

D III 1 - j / 10

Insolvenzverfahren 2010



Niedersachsen

Inhalt

	Seite
Vorbemerkungen	4
Niedersachsen im bundesweiten Vergleich im Jahr 2010	4
Fachlich Verantwortliche	5

Grafiken

1. Insolvenzverfahren 2002 bis 2010	6
2. Karte: Unternehmensinsolvenzen 2010 nach Landkreisen und kreisfreien Städten	7
3. Unternehmensinsolvenzen 2010 nach Wirtschaftsbereichen und voraussichtlichen Forderungen	8

Tabellen

1. Insolvenzen 2010 nach Wirtschaftsabschnitten, Rechtsformen, Alter der Unternehmen und übrigen Schuldnern	9
2. Insolvenzen 2010 nach Art der Verfahren, Höhe der voraussicht- lichen Forderungen, Rechtsformen, Alter der Unternehmen, Zahl der Beschäftigten und übrigen Schuldnern.....	10
3. Insolvenzen 2010 nach Forderungsgrößenklassen und Wirtschaftsabschnitten, Rechtsformen, Alter der Unternehmen sowie übrigen Schuldnern	11
4. Unternehmensinsolvenzen 2010 nach Wirtschaftszweigen	12
5. Insolvenzen insgesamt 2010 nach Kreisen	13
6. Unternehmensinsolvenzen 2010 nach Kreisen	14
7. Insolvenzen ehemals selbstständig Tätiger 2010 nach Kreisen	15
8. Verbraucherinsolvenzen 2010 nach Kreisen.....	16
9. Unternehmensinsolvenzen 2010 nach Kreisen, Wirtschaftsbereichen und Rechtsformen	17
10. Unternehmensinsolvenzen 2010 nach Kreisen und Wirtschaftsbereichen	18

Vorbemerkungen

Gegenstand der Statistik

Die Insolvenzstatistik liefert Informationen über die Anzahl der Insolvenzen von Unternehmen, natürlichen Personen und Nachlässen sowie über die Höhe der daraus resultierenden Forderungen. Grundlage dieser Statistik bilden die bei den zuständigen Amtsgerichten (Insolvenzgerichte) beantragten Insolvenzverfahren.

Rechtsgrundlage

Nach dem Inkrafttreten der neuen Insolvenzordnung zum 01.01.1999 wurde die Insolvenzstatistik per „Zweiten Gesetz zur Änderung des Einführungsgesetzes zum Gerichtsverfassungsgesetz“ vom 15.12.1999 (BGBl. I S. 2398) als Bundesstatistik angeordnet. Das „Gesetz zur Änderung der Insolvenzordnung und anderer Gesetze“ vom 26.10.2001 (BGBl. I S. 2710) trat am 01.12.2001 in Kraft.

Erhebungsweg und -merkmale

Die 33 niedersächsischen Insolvenzgerichte übermitteln dem Landesbetrieb für Statistik und Kommunikationstechnologie Niedersachsen (LSKN) die Meldungen über beantragte Insolvenzverfahren. Erfasst werden alle eröffneten oder mangels Masse abgewiesenen Insolvenzverfahren sowie Verfahren, bei denen ein Schuldenbereinigungsplan vorliegt. Die Daten werden anschließend nach Wirtschaftsbereichen, Rechtsformen, der Höhe der voraussichtlichen Forderungen, der Anzahl der von der Insolvenz betroffenen Beschäftigten, dem Alter der Unternehmen sowie der Art des Schuldners (Unternehmen, Gesellschafter, ehemals selbstständig Tätige, Verbraucher, Nachlässe) aufbereitet. Die Auswertung der Ergebnisse erfolgt monatlich.

Definitionen

Die Insolvenzordnung unterscheidet zwischen Regel- und Verbraucherinsolvenzen. Ein **Regelinsolvenzverfahren** wird bei Unternehmen, natürlichen Personen als Gesellschafter, Nachlässen sowie ehemals selbstständig Tätigen mit nicht überschaubaren Vermögensverhältnissen eröffnet. Die Vermögensverhältnisse gelten als nicht überschaubar, wenn mehr als 19 Gläubiger bedient werden müssen oder Forderungen aus Arbeitsverhältnissen bestehen.

Verbraucherinsolvenzverfahren werden von Privatpersonen sowie ehemals selbstständig Tätigen mit überschaubaren Vermögensverhältnissen (höchstens 19 Gläubiger und keine bestehenden Forderungen aus Arbeitsverhältnissen) beantragt.

Ein Verbraucherinsolvenzverfahren wird eröffnet, wenn die außergerichtliche Einigung mit den Gläubigern erfolglos blieb und der vorgelegte Schuldenbereinigungsplan von den Gläubigern abgelehnt wurde.

Niedersachsen im bundesweiten Vergleich im Jahr 2010

Die Unternehmensinsolvenzen verzeichneten in Niedersachsen einen Rückgang von - 4,3 % gegenüber dem Jahr 2009. Damit nahm die Zahl insolventer Unternehmen in Niedersachsen stärker ab als im Bundesdurchschnitt (- 2,1 %).

1. Unternehmensinsolvenzen nach Ländern

Land	2010	2009	Zu- bzw. Abnahme 2010 gegenüber 2009
	Anzahl		%
Baden-Württemberg	2 490	2 850	- 12,6
Bayern	3 837	3 943	- 2,7
Berlin	1 568	1 499	4,6
Brandenburg	676	754	- 10,3
Bremen	243	253	- 4,0
Hamburg	847	838	1,1
Hessen	1 742	1 953	- 10,8
Mecklenburg-Vorpommern	456	485	- 6,0
Niedersachsen	2 506	2 618	- 4,3
Nordrhein-Westfalen	11 521	10 895	5,7
Rheinland-Pfalz	1 356	1 382	- 1,9
Saarland	382	441	- 13,4
Sachsen	1 713	1 942	- 11,8
Sachsen-Anhalt	808	1 005	- 19,6
Schleswig-Holstein	1 233	1 203	2,5
Thüringen	620	626	- 1,0
Deutschland	31 998	32 687	- 2,1

2. Verbraucherinsolvenzen nach Ländern

Land	Verfahren insgesamt 2010	Zu- bzw. Abnahme 2010 gegenüber 2009	Verfahren 2010 je 100 000 Einwohner ¹⁾
	Anzahl	%	Anzahl
Baden-Württemberg	10 766	7,9	100,2
Bayern	11 349	9,2	90,7
Berlin	4 706	5,3	136,7
Brandenburg	4 273	- 1,2	170,1
Bremen	1 656	11,4	250,3
Hamburg	2 887	7,8	162,7
Hessen	7 557	11,1	124,7
Mecklenburg-Vorpommern	2 263	14,2	137,1
Niedersachsen	14 485	8,2	182,7
Nordrhein-Westfalen	26 329	7,9	147,3
Rheinland-Pfalz	5 041	12,5	125,6
Saarland	1 670	- 1,4	163,3
Sachsen	4 999	11,4	119,9
Sachsen-Anhalt	3 485	0,6	147,9
Schleswig-Holstein	4 615	6,1	163,0
Thüringen	2 717	- 0,2	120,8
Deutschland	108 798	7,6	133,0

1) Bevölkerungsstand: 31.12.2009

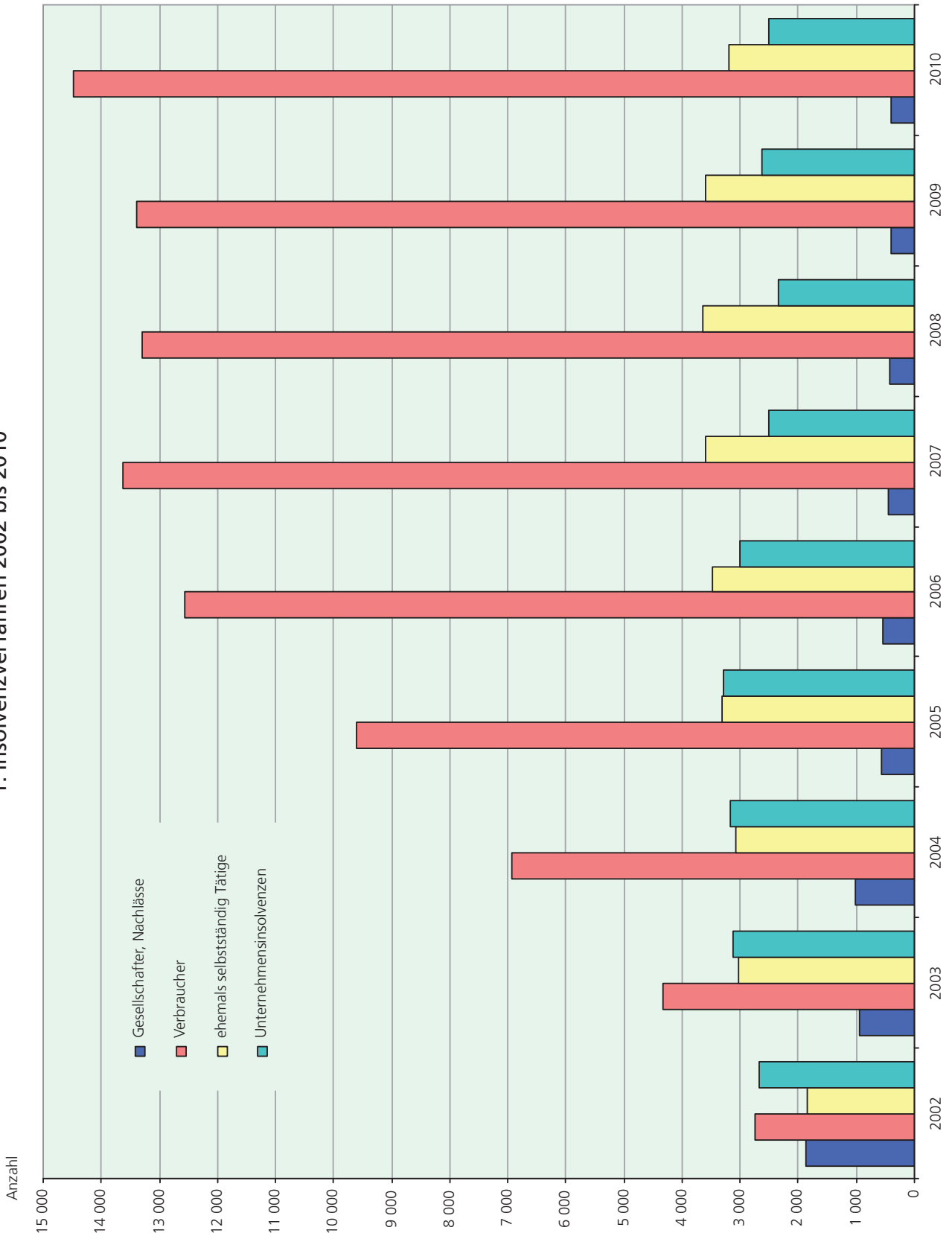
Die Zahl der Verbraucherinsolvenzen erreichte 2010 in Niedersachsen einen Höchststand. Gegenüber 2009 gab es einen Anstieg von 8,2 %, der leicht über dem Bundesdurchschnitt von 7,6 % liegt.

Wird die Zahl der Verbraucherinsolvenzen ins Verhältnis zur Einwohnerzahl gesetzt, zeigt sich, dass Niedersachsen nach dem Stadtstaat Bremen die zweithöchste Verbraucherinsolvenzquote je 100 000 Einwohner aufweist.

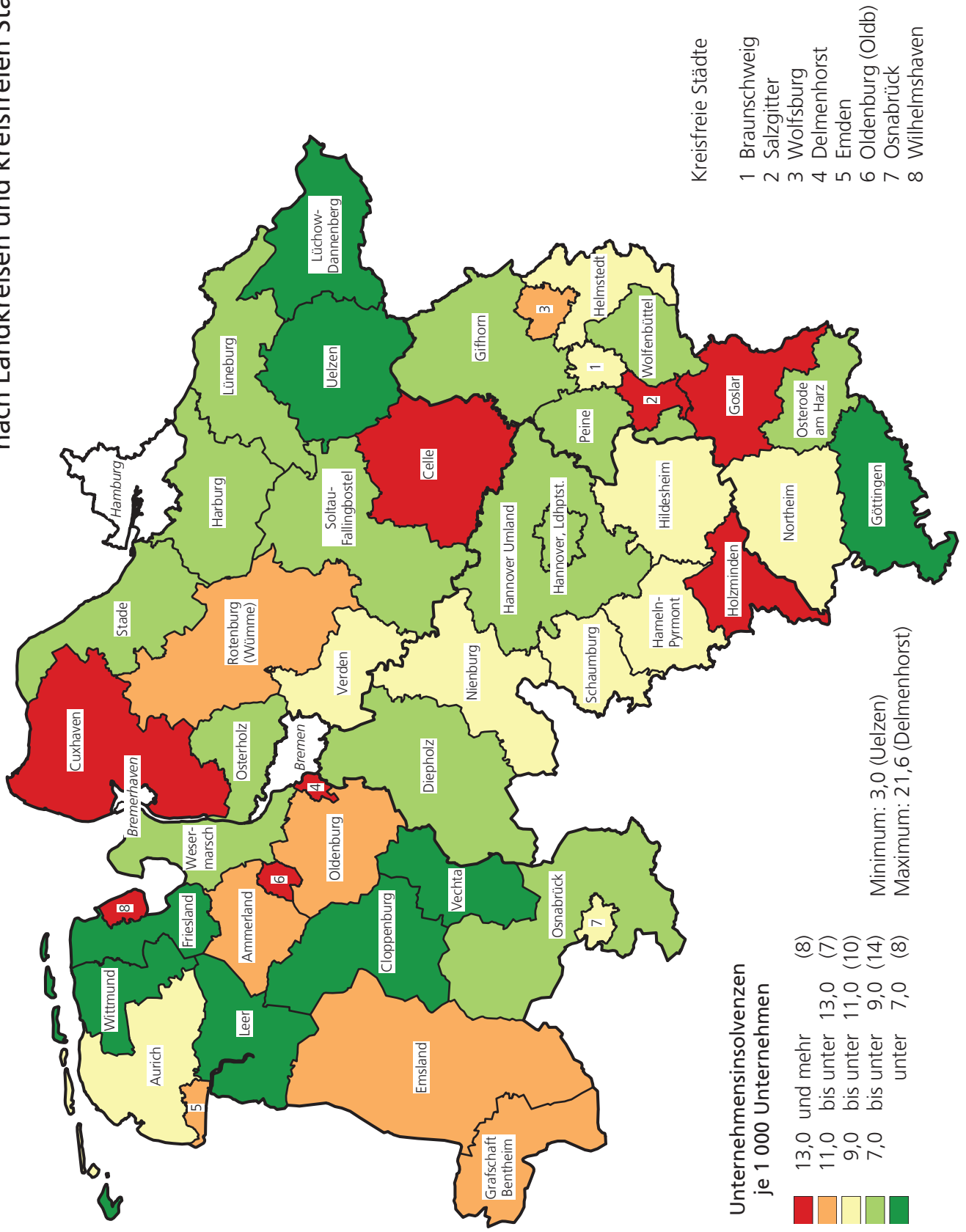
Fachlich Verantwortliche:

Franziska Rippin	Fachgebietsleiterin	Tel. 0511 9898-3320
Carsten Brunotte	Teamleiter	Tel. 0511 9898-1224

1. Insolvenzverfahren 2002 bis 2010

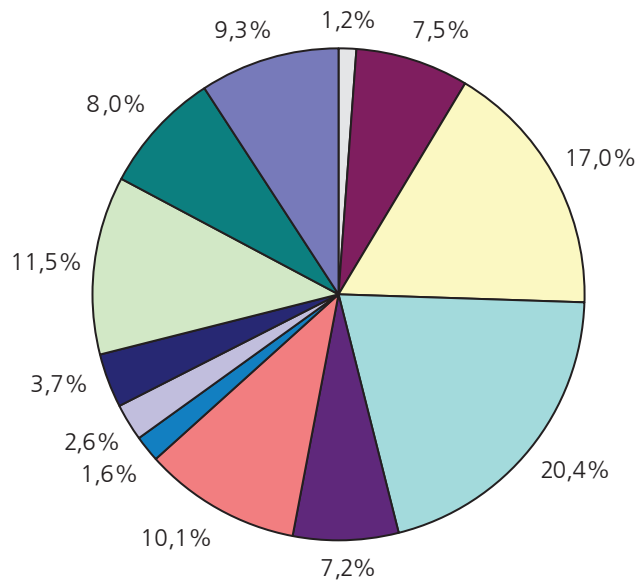


2. Unternehmensinsolvenzen 2010 nach Landkreisen und kreisfreien Städten

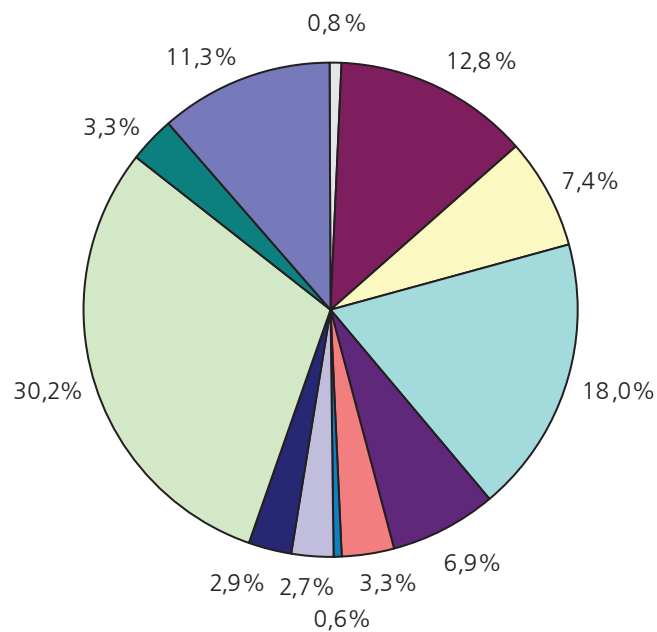


3. Unternehmensinsolvenzen 2010

nach Wirtschaftszweigen



nach voraussichtlichen Forderungen



- A - Land- und Forstwirtschaft
- C - Verarbeitendes Gewerbe
- F - Baugewerbe
- G - Handel; Instandhaltung und Reparatur von Kfz und Gebrauchsgütern
- H - Verkehr und Lagerei
- I - Gastgewerbe
- J - Information und Kommunikation
- K - Finanz- und Versicherungsdienstleistung
- L - Grundstücks-, Wohnungswesen
- M - Freiberufliche, wissenschaftliche und technische Dienstleistung
- N - Sonstige wirtschaftliche Dienstleistung
- B,D,E,O-S - Übrige Wirtschaftszweige

1. Insolvenzen 2010 nach Wirtschaftsabschnitten, Rechtsformen, Alter der Unternehmen und übrigen Schuldnern

Gegenstand der Nachweisung	Insolvenzverfahren				dagegen 2009: Verfahren insgesamt	Veränderung gegenüber 2009	Beschäftigte	voraussichtliche Forderungen	durchschnittliche Forderung je Fall
	eröffnet	mangels Masse abgewiesen	Schuldenbereinigungsplan	Verfahren insgesamt					
	Anzahl								
Insgesamt	19 250	1 165	185	20 600	20 002	+ 3,0	13 315	2 844 293	138
	Unternehmen nach Wirtschaftsabschnitten¹⁾								
A-S Zusammen	1 794	712	X	2 506	2 618	- 4,3	13 315	1 343 655	536
A Land- u. Forstwirtschaft, Fischerei	20	9	X	29	27	+ 7,4	96	10 217	352
B Bergbau u. Gewinnung v. Steinen u. Erden	1	1	X	2	2	± 0,0	9	1 234	617
C Verarbeitendes Gewerbe	163	24	X	187	234	- 20,1	3 273	172 276	921
D Energieversorgung	7	1	X	8	3	+166,7	14	35 472	4 434
E Wasserversorg., Entsorg., Beseit. v. Umweltverschm.	7	1	X	8	15	- 46,7	19	4 319	540
F Baugewerbe	318	109	X	427	469	- 9,0	1 365	98 958	232
G Handel; Instandh. u. Rep. v. Kfz	350	160	X	510	562	- 9,3	1 972	241 310	473
H Verkehr und Lagerei	140	40	X	180	196	- 8,2	1 016	92 430	514
I Gastgewerbe	177	77	X	254	221	+ 14,9	1 315	44 649	176
J Information u. Kommunikation	24	17	X	41	52	- 21,2	106	7 769	189
K Finanz-, Versicherungs-, Dienstleistg.	40	25	X	65	48	+ 35,4	36	36 177	557
L Grundstücks- u. Wohnungswesen	62	30	X	92	78	+ 17,9	120	38 959	423
M Freiberufliche, wiss. u. techn. Dienstleistg.	164	123	X	287	291	- 1,4	1 123	405 803	1 414
N Sonst. wirtschaftl. Dienstleistg.	145	56	X	201	205	- 2,0	1 267	43 819	218
O Öff. Verw., Verteidigung; Sozialversicherung	-	-	X	-	-	± 0,0	-	-	-
P Erziehung u. Unterricht	21	6	X	27	27	± 0,0	38	3 136	116
Q Gesundheits- u. Sozialwesen	62	7	X	69	62	+ 11,3	1 183	90 756	1 315
R Kunst, Unterhaltung u. Erholung	34	14	X	48	50	- 4,0	201	6 403	133
S Sonst. Dienstleistungen	59	12	X	71	76	- 6,6	162	9 970	140
	Unternehmen nach Rechtsformen								
Zusammen	1 794	712	X	2 506	2 618	- 4,3	13 315	1 343 655	536
Einzelunternehmen, freie Berufe, Kleingewerbe	846	123	X	969	1 020	- 5,0	2 032	221 811	229
Personengesellschaften (OHG, KG, GbR)	166	74	X	240	254	- 5,5	3 786	272 032	1 133
dar. GmbH & Co. KG	121	36	X	157	165	- 4,8	3 431	240 366	1 531
GbR	25	21	X	46	51	- 9,8	139	10 147	221
GmbH	728	449	X	1 177	1 198	- 1,8	6 984	805 412	684
Aktiengesellschaften, KGaA	7	4	X	11	19	- 42,1	85	13 340	1 213
Private Company Limited by Shares (Ltd)	31	51	X	82	95	- 13,7	108	5 812	71
Genossenschaften	1	-	X	1	2	- 50,0	-	57	57
Sonstige Rechtsformen	15	11	X	26	30	- 13,3	320	25 192	969
	nach dem Alter der Unternehmen								
Unter 8 Jahre alt	1 001	452	X	1 453	1 451	+ 0,1	6 457	519 386	357
dar. bis 3 Jahre alt	450	254	X	704	743	- 5,2	3 295	179 027	254
8 Jahre und älter	729	238	X	967	1 063	- 9,0	6 850	811 634	839
Unbekannt	64	22	X	86	104	- 17,3	8	12 636	147
	übrige Schuldner								
Zusammen	17 456	453	185	18 094	17 384	+ 4,1	X	1 500 638	83
Natürliche Personen als Gesellschafter u. Ä.	99	20	X	119	146	- 18,5	X	74 059	622
Ehemals selbstständig Tätige ²⁾	2 329	270	X	2 599	2 912	- 10,7	X	550 779	212
Ehemals selbstständig Tätige ³⁾	592	8	5	605	691	- 12,4	X	104 576	173
Verbraucher	14 262	43	180	14 485	13 390	+ 8,2	X	726 454	50
Nachlässe	174	112	X	286	245	+ 16,7	X	44 770	157

1) Klassifikation der Wirtschaftszweige, Ausgabe 2008 (WZ 2008), Kurzbezeichnungen.

2) die ein Regelinsolvenzverfahren durchlaufen bzw. deren Vermögensverhältnisse nicht überschaubar sind.

3) die ein vereinfachtes Verfahren durchlaufen bzw. deren Vermögensverhältnisse überschaubar sind.

2. Insolvenzen 2010 nach Art der Verfahren, Höhe der voraussichtlichen Forderungen, Rechtsformen, Alter der Unternehmen, Zahl der Beschäftigten und übrigen Schuldnern

Gegenstand der Nachweisung	Insolvenzverfahren				dagegen 2009: Verfahren insgesamt	Veränderung gegenüber 2009	Beschäftigte	voraussichtliche Forderungen	durchschnittliche Forderung je Fall
	eröffnet	mangels Masse abgewiesen	Schuldenbereinigungsplan	Verfahren insgesamt					
Insgesamt	19 250	1 165	185	20 600	20 002	+ 3,0	13 315	2 844 293	138
nach Art der Verfahren									
Eröffnete Verfahren	19 250	X	X	19 250	18 730	+ 2,8	12 084	2 572 960	134
Mangels Masse abgewiesene Anträge	X	1 165	X	1 165	1 094	+ 6,5	1 231	264 815	227
Verfahren mit Schuldenbereinigungsplan	X	X	185	185	178	+ 3,9	-	6 518	35
nach Höhe der voraussichtlichen Forderungen									
Forderungen von ... bis unter ... Euro									
Unter 5 000	831	152	23	1 006	944	+ 6,6	98	3 457	3
5 000 - 50 000	11 488	519	136	12 143	11 389	+ 6,6	701	267 686	22
50 000 - 250 000	5 325	335	25	5 685	5 763	- 1,4	2 663	635 403	112
250 000 - 500 000	884	71	-	955	1 024	- 6,7	1 471	324 547	340
500 000 - 1 Million	417	47	-	464	491	- 5,5	1 924	319 764	689
1 Million - 5 Millionen	241	31	1	273	310	- 11,9	3 981	521 150	1 909
5 Millionen - 25 Millionen	50	8	-	58	63	- 7,9	1 892	525 891	9 067
25 Millionen und mehr	7	1	-	8	13	- 38,5	585	246 394	30 799
Unbekannt	7	1	-	8	5	+ 60,0	-	X	X
Unternehmen nach Rechtsformen									
Zusammen	1 794	712	X	2 506	2 618	- 4,3	13 315	1 343 655	536
Einzelunternehmen, freie Berufe, Kleingewerbe	846	123	X	969	1 020	- 5,0	2 032	221 811	229
Personengesellschaften (OHG, KG, GbR)	166	74	X	240	254	- 5,5	3 786	272 032	1 133
dar. GmbH & Co. KG	121	36	X	157	165	- 4,8	3 431	240 366	1 531
GbR	25	21	X	46	51	- 9,8	139	10 147	221
GmbH	728	449	X	1 177	1 198	- 1,8	6 984	805 412	684
Aktiengesellschaften, KGaA	7	4	X	11	19	- 42,1	85	13 340	1 213
Private Company Limited by Shares (Ltd)	31	51	X	82	95	- 13,7	108	5 812	71
Genossenschaften	1	-	X	1	2	- 50,0	-	57	57
Sonstige Rechtsformen	15	11	X	26	30	- 13,3	320	25 192	969
nach dem Alter der Unternehmen									
Unter 8 Jahre alt	1 001	452	X	1 453	1 451	+ 0,1	6 457	519 386	357
dar. bis 3 Jahre alt	450	254	X	704	743	- 5,2	3 295	179 027	254
8 Jahre und älter	729	238	X	967	1 063	- 9,0	6 850	811 634	839
Unbekannt	64	22	X	86	104	- 17,3	8	12 636	147
nach der Anzahl der Beschäftigten									
Kein Beschäftigter	798	409	X	1 207	1 165	+ 3,6	X	445 892	369
1 Beschäftigte(r)	168	106	X	274	251	+ 9,2	274	110 944	405
2 bis 5 Beschäftigte	285	82	X	367	438	- 16,2	1 141	120 931	330
6 bis 10 Beschäftigte	158	18	X	176	217	- 18,9	1 360	142 215	808
11 bis 100 Beschäftigte	207	12	X	219	293	- 25,3	6 138	235 021	1 073
mehr als 100 Beschäftigte	19	2	X	21	29	- 27,6	4 402	198 838	9 468
Unbekannt	159	83	X	242	225	+ 7,6	X	89 815	371
übrige Schuldner									
Zusammen	17 456	453	185	18 094	17 384	+ 4,1	X	1 500 638	83
Natürliche Personen als Gesellschafter u. Ä.	99	20	X	119	146	- 18,5	X	74 059	622
Ehemals selbstständig Tätige ¹⁾	2 329	270	X	2 599	2 912	- 10,7	X	550 779	212
Ehemals selbstständig Tätige ²⁾	592	8	5	605	691	- 12,4	X	104 576	173
Verbraucher	14 262	43	180	14 485	13 390	+ 8,2	X	726 454	50
Nachlässe	174	112	X	286	245	+ 16,7	X	44 770	157

1) die ein Regelinsolvenzverfahren durchlaufen bzw. deren Vermögensverhältnisse nicht überschaubar sind.

2) die ein vereinfachtes Verfahren durchlaufen bzw. deren Vermögensverhältnisse überschaubar sind.

3. Insolvenzen 2010 nach Forderungsgrößenklassen und Wirtschaftsabschnitten, Rechtsformen, Alter der Unternehmen sowie übrigen Schuldnern

Gegenstand der Nachweisung	Ins-gesamt	Verfahren mit geltend gemachten Forderungen von ... Euro									Voraus-sicht-liche Forde-rungen 1 000 Euro
		unter 5 000	5 000 bis unter 50 000	50 000 bis unter 250 000	250 000 bis unter 500 000	500 000 bis unter 1 Mio.	1 Mio. bis unter 5 Mio.	5 Mio. bis unter 25 Mio.	25 Mio. und mehr	unbe-kannt	
		Anzahl									
Insgesamt	20 600	1 006	12 143	5 685	955	464	273	58	8	8	2 844 293
Unternehmen nach Wirtschaftsabschnitten¹⁾											
A-S Zusammen	2 506	99	672	951	340	237	154	45	6	2	1 343 655
A Land- u. Forstwirtschaft, Fischerei	29	1	10	6	7	2	3	-	-	-	10 217
B Bergbau u. Gew. v. Steinen u. Erden	2	-	-	1	-	-	1	-	-	-	1 234
C Verarbeitendes Gewerbe	187	4	25	68	29	28	25	8	-	-	172 276
D Energieversorg.	8	-	-	2	2	2	1	-	1	-	35 472
E Wasserversorg., Entsorg., Beseit. v. Umweltverschm.	8	-	-	2	5	-	1	-	-	-	4 319
F Baugewerbe	427	16	118	180	60	40	11	2	-	-	98 958
G Handel; Instandh. u. Rep. v. Kfz	510	24	148	195	58	46	28	9	1	1	241 310
H Verkehr und Lagerei	180	4	49	62	33	15	12	5	-	-	92 430
I Gastgewerbe	254	11	87	114	23	13	5	-	-	1	44 649
J Information u. Kommunikation	41	4	10	16	6	4	1	-	-	-	7 769
K Finanz-, Versicherungs-, Dienstleistg.	65	3	19	26	6	6	3	2	-	-	36 177
L Grundstücks- u. Wohnungswesen	92	2	19	26	21	14	10	-	-	-	38 959
M Freiberufliche, wiss. u. techn. Dienstleistg.	287	11	54	87	42	40	36	13	4	-	405 803
N Sonst. wirtschaftl. Dienstleistg.	201	10	73	82	20	10	5	1	-	-	43 819
O Öff. Verw., Verteidigung; Sozialversicherung	-	-	-	-	-	-	-	-	-	-	-
P Erziehung u. Unterricht	27	-	10	14	1	2	-	-	-	-	3 136
Q Gesundheits- u. Sozialwesen	69	1	6	21	17	8	11	5	-	-	90 756
R Kunst, Unterhaltung u. Erholung	48	4	15	24	-	5	-	-	-	-	6 403
S Sonst. Dienstleistg.	71	4	29	25	10	2	1	-	-	-	9 970
nach Rechtsformen											
Einzelunternehmen, freie Berufe, Kleingewerbe	969	34	282	393	154	76	28	2	-	-	221 811
Personengesellschaften (OHG, KG, GbR)	240	9	40	68	36	43	30	12	2	-	272 032
dar. GmbH & Co. KG	157	4	17	37	27	34	25	11	2	-	240 366
GbR	46	2	12	19	8	4	1	-	-	-	10 147
GmbH	1 177	45	293	454	145	113	91	30	4	2	805 412
AG, KGaA	11	-	1	4	1	1	4	-	-	-	13 340
Private Company Limited by Shares (Ltd)	82	8	46	25	1	1	1	-	-	-	5 812
Genossenschaften	1	-	-	1	-	-	-	-	-	-	57
Sonstige Rechtsformen	26	3	10	6	3	3	-	1	-	-	25 192
nach dem Alter der Unternehmen											
Unter 8 Jahre alt	1 453	62	478	563	148	115	64	22	-	1	519 386
dar. bis 3 Jahre alt	704	42	265	264	65	38	23	6	-	1	179 027
8 Jahre und älter	967	28	163	357	182	118	89	23	6	1	811 634
Unbekannt	86	9	31	31	10	4	1	-	-	-	12 636
übrige Schuldner											
Zusammen	18 094	907	11 471	4 734	615	227	119	13	2	6	1 500 638
Natürliche Personen als Gesellschafter u. Ä.	119	3	34	41	13	11	14	3	-	-	74 059
Ehemals selbstständig Tätige ²⁾	2 599	49	828	1 239	275	128	67	6	2	5	550 779
Ehemals selbstständig Tätige ³⁾	605	16	273	232	52	14	17	1	-	-	104 576
Verbraucher	14 485	805	10 225	3 123	250	63	16	2	-	1	726 454
Nachlässe	286	34	111	99	25	11	5	1	-	-	44 770

1) Klassifikation der Wirtschaftszweige, Ausgabe 2008 (WZ 2008), Kurzbezeichnungen.

2) die ein Regelinsolvenzverfahren durchlaufen bzw. deren Vermögensverhältnisse nicht überschaubar sind.

3) die ein vereinfachtes Verfahren durchlaufen bzw. deren Vermögensverhältnisse überschaubar sind.

4. Unternehmensinsolvenzen 2010 nach Wirtschaftszweigen¹⁾

Gegenstand der Nachweisung	Insolvenzverfahren			dagegen 2009: Verfahren insgesamt	Ver- änderung gegenüber 2009	Beschäf- tigte	voraus- sichtliche Forderungen	durch- schnittliche Forderung je Fall
	eröffnet	mangels Masse ab- gewiesen	Verfahren insgesamt					
	Anzahl			%	Anzahl	1 000 Euro		
A-5 Insgesamt	1 794	712	2 506	2 618	- 4,3	13 315	1 343 655	536
A Land- u. Forstwirtschaft, Fischerei	20	9	29	27	+ 7,4	96	10 217	352
01 Landwirtschaft, Jagd u. verbundene Tätigkeiten	20	8	28	20	+ 40,0	93	10 210	365
02 Forstwirtschaft und Holzeinschlag	-	1	1	6	- 83,3	3	7	7
03 Fischerei und Aquakultur	-	-	-	1	X	-	-	-
B Bergbau u. Gewinn. v. Steinen u. Erden	1	1	2	2	± 0,0	9	1 234	617
C Verarbeitendes Gewerbe	163	24	187	234	- 20,1	3 273	172 276	921
10 H. v. Nahrungs- u. Futtermitteln	31	6	37	32	+ 15,6	1 222	28 907	781
11 Getränkeherstellung	3	-	3	-	X	8	7 144	2 381
12 Tabakverarbeitung	-	-	-	-	± 0,0	-	-	-
13 H. v. Textilien	3	-	3	1	+200,0	158	12 470	4 157
14 H. v. Bekleidung	6	1	7	3	+133,3	117	15 523	2 218
15 H. v. Leder, Lederwaren u. Schuhen	-	-	-	-	± 0,0	-	-	-
16 H. v. Holz-, Flecht-, Korb- u. Korkwaren (oh. Möbel)	7	-	7	8	- 12,5	384	24 689	3 527
17 H. v. Papier, Pappe u. Waren daraus	1	-	1	6	- 83,3	9	411	411
18 H. v. Druckerzgn.; Vervielf. v. Ton-, Bild-, Datenträgern	9	5	14	15	- 6,7	121	17 517	1 251
19 Kokerei u. Mineralölverarbeitung	-	-	-	2	X	-	-	-
20 H. v. chem. Erzeugn.	2	-	2	7	- 71,4	43	985	493
21 H. v. pharmazeut. Erzeugn.	-	-	-	1	X	-	-	-
22 H. v. Gummi- u. Kunststoffwaren	4	1	5	10	- 50,0	73	6 346	1 269
23 H. v. Glas-, -waren, Keramik, Verarb. v. Steinen u. Erden	10	-	10	7	+ 42,9	70	3 812	381
24 Metallerzeugung u. -bearbeitung	-	-	-	2	X	-	-	-
25 H. v. Metallerzeugnissen	45	3	48	48	± 0,0	545	26 580	554
26 H. v. DV-Geräten., elektron. u. opt. Erzeugn.	1	1	2	9	- 77,8	16	995	498
27 H. v. elektr. Ausrüstg.	-	-	-	9	X	-	-	-
28 Maschinenbau	12	-	12	29	- 58,6	273	16 067	1 339
29 H. v. Kraftwagen u. Kraftwagenteilen	2	1	3	6	- 50,0	35	270	90
30 Sonstiger Fahrzeugbau	2	1	3	1	+200,0	13	2 816	939
31 H. v. Möbeln	7	1	8	13	- 38,5	22	3 058	382
32 H. v. sonst. Waren	7	3	10	9	+ 11,1	38	1 585	159
33 Rep. u. Install. v. Masch. u. Ausrüstg.	11	1	12	16	- 25,0	126	3 099	258
D Energieversorgung	7	1	8	3	+166,7	14	35 472	4 434
E Wasserversorg.; Entsorg., Beseit. v. Umweltverschm.	7	1	8	15	- 46,7	19	4 319	540
F Baugewerbe	318	109	427	469	- 9,0	1 365	98 958	232
G Handel; Instandh. u. Rep. v. Kfz	350	160	510	562	- 9,3	1 972	241 310	473
45 Kfz-Handel; Instandh. u. Rep. v. Kfz	70	25	95	105	- 9,5	347	38 305	403
46 Großhandel (oh. Handel m. Kfz)	117	63	180	192	- 6,3	933	125 680	698
47 Einzelhandel (oh. Handel m. Kfz)	163	72	235	265	- 11,3	692	77 326	329
H Verkehr und Lagerei	140	40	180	196	- 8,2	1 016	92 430	514
49 Landverkehr u. Transport i. Rohrfernleitungen	73	19	92	103	- 10,7	516	34 361	373
50 Schifffahrt	11	-	11	8	+ 37,5	-	41 330	3 757
51 Luftfahrt	-	-	-	1	X	-	-	-
52 Lagerei; sonst. Dienstleistg. f. d. Verkehr	32	18	50	59	- 15,3	329	14 068	281
53 Post-, Kurier- u. Expressdienste	24	3	27	25	+ 8,0	171	2 670	99
I Gastgewerbe	177	77	254	221	+ 14,9	1 315	44 649	176
55 Beherbergung	24	8	32	33	- 3,0	578	15 001	469
56 Gastronomie	153	69	222	188	+ 18,1	737	29 648	134
J Information u. Kommunikation	24	17	41	52	- 21,2	106	7 769	189
K Finanz-, Versicherungsdienstleistg.	40	25	65	48	+ 35,4	36	36 177	557
64 Finanzdienstleistg.	3	6	9	9	± 0,0	2	23 816	2 646
65 Versicherungen u. Pensionskassen	-	-	-	-	± 0,0	-	-	-
66 Mit Finanz-, Versicherungsdienstl. verbund. Tätigk.	37	19	56	39	+ 43,6	34	12 361	221
L Grundstücks- u. Wohnungswesen	62	30	92	78	+ 17,9	120	38 959	423
M Freiberufliche, wiss. u. techn. Dienstleistg.	164	123	287	291	- 1,4	1 123	405 803	1 414
69 Rechts- u. Steuerberatung, Wirtschaftsprüfung	9	4	13	10	+ 30,0	37	6 390	492
70 Verwaltung u. Führung v. Untern., Untern.beratung	83	92	175	154	+ 13,6	628	336 738	1 924
71 Architektur-, Ing.büros; techn., physik., chem. U.suchung	41	9	50	57	- 12,3	99	54 278	1 086
72 Forschung u. Entwicklung	-	-	-	1	X	-	-	-
73 Werbung u. Marktforschung	13	8	21	44	- 52,3	320	4 341	207
74 Freiberuf., wiss. u. techn. Tätigk.	13	10	23	17	+ 35,3	32	3 085	134
75 Veterinärwesen	5	-	5	8	- 37,5	7	970	194
N Sonst. wirtschaftl. Dienstleistg.	145	56	201	205	- 2,0	1 267	43 819	218
O Öff. Verw., Verteidigung; Sozialversicherung	-	-	-	-	± 0,0	-	-	-
P Erziehung u. Unterricht	21	6	27	27	± 0,0	38	3 136	116
Q Gesundheits- u. Sozialwesen	62	7	69	62	+ 11,3	1 183	90 756	1 315
R Kunst, Unterhaltung u. Erholung	34	14	48	50	- 4,0	201	6 403	133
S Sonst. Dienstleistg.	59	12	71	76	- 6,6	162	9 970	140

1) Klassifikation der Wirtschaftszweige, Ausgabe 2008 (WZ 2008).

5. Insolvenzen insgesamt 2010 nach Kreisen

Landkreis kreisfreie Stadt Statistische Region Land	Insolvenzverfahren				dagegen 2009: Verfahren insgesamt	Veränderung gegenüber 2009	Beschäftigte	voraus- sichtliche Forderungen	durch- schnittliche Forderung je Fall
	eröffnet	mangels Masse ab- gewiesen	Schulden- bereini- gungsplan	Verfahren insgesamt					
	Anzahl								
Braunschweig, Stadt	609	27	12	648	708	- 8,5	315	101 921	157
Salzgitter, Stadt	304	12	11	327	326	+ 0,3	65	25 525	78
Wolfsburg, Stadt	247	8	-	255	196	+ 30,1	163	23 722	93
Gifhorn	342	12	9	363	382	- 5,0	101	36 775	101
Göttingen	565	24	-	589	655	- 10,1	228	67 423	114
Goslar	336	39	6	381	380	+ 0,3	671	94 437	248
Helmstedt	389	4	-	393	291	+ 35,1	46	32 466	83
Northeim	365	27	-	392	367	+ 6,8	97	34 376	88
Osterode am Harz	146	9	1	156	180	- 13,3	418	77 773	499
Peine	307	10	6	323	313	+ 3,2	144	50 694	157
Wolfenbüttel	231	16	6	253	271	- 6,6	75	26 385	104
Stat. Region Braunschweig	3 841	188	51	4 080	4 069	+ 0,3	2 323	571 498	140
Region Hannover	3 592	219	28	3 839	3 590	+ 6,9	1 008	366 984	96
dar. Hannover, Landeshauptst.	1 999	111	12	2 122	1 821	+ 16,5	591	178 975	84
Diepholz	363	24	4	391	414	- 5,6	188	63 507	162
Hameln-Pyrmont	514	29	8	551	476	+ 15,8	272	85 836	156
Hildesheim	670	24	-	694	803	- 13,6	258	60 987	88
Holzmissen	206	13	1	220	253	- 13,0	39	16 718	76
Nienburg (Weser)	279	14	1	294	258	+ 14,0	303	30 930	105
Schaumburg	492	42	5	539	472	+ 14,2	691	103 449	192
Stat. Region Hannover	6 116	365	47	6 528	6 266	+ 4,2	2 759	728 412	112
Celle	487	16	1	504	526	- 4,2	221	67 440	134
Cuxhaven	599	27	3	629	549	+ 14,6	220	97 604	155
Harburg	334	25	4	363	370	- 1,9	242	99 250	273
Lüchow-Dannenberg	60	1	2	63	68	- 7,4	11	7 289	116
Lüneburg	407	28	3	438	416	+ 5,3	110	55 490	127
Osterholz	206	20	1	227	254	- 10,6	247	35 114	155
Rotenburg (Wümme)	375	19	2	396	374	+ 5,9	313	70 268	177
Soltau-Fallingb.ostel	326	16	2	344	364	- 5,5	55	25 868	75
Stade	396	17	4	417	411	+ 1,5	77	32 771	79
Uelzen	173	8	6	187	176	+ 6,3	59	15 602	83
Verden	214	23	2	239	289	- 17,3	208	39 859	167
Stat. Region Lüneburg	3 577	200	30	3 807	3 797	+ 0,3	1 763	546 556	144
Delmenhorst, Stadt	399	17	1	417	369	+ 13,0	757	56 802	136
Emden, Stadt	152	8	-	160	134	+ 19,4	24	14 168	89
Oldenburg (Oldenburg), Stadt	505	38	6	549	468	+ 17,3	2 125	141 882	258
Osnabrück, Stadt	428	23	15	466	386	+ 20,7	109	32 564	70
Wilhelmshaven, Stadt	364	22	-	386	300	+ 28,7	459	88 012	228
Ammerland	249	26	1	276	226	+ 22,1	350	60 887	221
Aurich	437	16	2	455	389	+ 17,0	906	61 380	135
Cloppenburg	293	26	-	319	307	+ 3,9	191	40 126	126
Emsland	592	55	-	647	677	- 4,4	272	190 579	295
Friesland	232	13	-	245	259	- 5,4	36	17 878	73
Grafschaft Bentheim	150	18	9	177	158	+ 12,0	285	32 537	184
Leer	456	28	1	485	600	- 19,2	6	37 087	76
Oldenburg	258	28	2	288	300	- 4,0	371	65 932	229
Osnabrück	617	55	16	688	694	- 0,9	414	72 612	106
Vechta	257	26	3	286	273	+ 4,8	92	33 097	116
Wesermarsch	214	10	1	225	205	+ 9,8	58	38 222	170
Wittmund	113	3	-	116	125	- 7,2	15	14 064	121
Stat. Region Weser-Ems	5 716	412	57	6 185	5 870	+ 5,4	6 470	997 828	161
Niedersachsen	19 250	1 165	185	20 600	20 002	+ 3,0	13 315	2 844 293	138

6. Unternehmensinsolvenzen 2010 nach Kreisen

Landkreis kreisfreie Stadt Statistische Region Land	Insolvenzverfahren			dagegen 2009: Verfahren insgesamt	Veränderung gegenüber 2009	Beschäftigte	voraus- sichtliche Forderungen	durch- schnittliche Forderung je Fall	Verfahren insgesamt je 1 000 Unter- nehmen ¹⁾
	eröffnet	mangels Masse ab- gewiesen	Verfahren insgesamt						
	Anzahl								
Braunschweig, Stadt	59	20	79	89	- 11,2	315	37 186	471	10
Salzgitter, Stadt	31	6	37	22	+ 68,2	65	7 477	202	19
Wolfsburg, Stadt	20	8	28	19	+ 47,4	163	11 439	409	12
Gifhorn	27	5	32	33	- 3,0	101	7 331	229	8
Göttingen	37	11	48	54	- 11,1	228	19 416	405	6
Goslar	45	31	76	53	+ 43,4	671	67 109	883	17
Helmstedt	15	3	18	27	- 33,3	46	3 439	191	9
Northeim	20	18	38	35	+ 8,6	97	9 449	249	9
Osterode am Harz	13	4	17	23	- 26,1	418	50 248	2 956	8
Peine	26	3	29	34	- 14,7	144	8 451	291	9
Wolfenbüttel	16	9	25	31	- 19,4	75	7 840	314	8
Stat. Region Braunschweig	309	118	427	420	+ 1,7	2 323	229 385	537	10
Region Hannover	247	110	357	367	- 2,7	1 008	122 106	342	8
dar. Hannover, Landeshauptst.	119	51	170	178	- 4,5	591	69 937	411	8
Diepholz	51	12	63	88	- 28,4	188	20 519	326	8
Hameln-Pyrmont	29	16	45	66	- 31,8	272	16 142	359	9
Hildesheim	64	20	84	124	- 32,3	258	22 375	266	10
Holz Minden	22	11	33	27	+ 22,2	39	6 732	204	15
Nienburg (Weser)	27	12	39	40	- 2,5	303	12 823	329	10
Schaumburg	22	31	53	60	- 11,7	691	68 702	1 296	10
Stat. Region Hannover	462	212	674	772	- 12,7	2 759	269 398	400	9
Celle	63	12	75	102	- 26,5	221	38 540	514	13
Cuxhaven	60	18	78	76	+ 2,6	220	59 739	766	13
Harburg	63	16	79	104	- 24,0	242	29 099	368	7
Lüchow-Dannenberg	6	1	7	17	- 58,8	11	2 973	425	4
Lüneburg	30	20	50	65	- 23,1	110	17 837	357	8
Osterholz	20	10	30	52	- 42,3	247	18 982	633	8
Rotenburg (Wümme)	58	9	67	65	+ 3,1	313	21 084	315	11
Soltau-Fallingb.ostel	30	8	38	45	- 15,6	55	8 738	230	8
Stade	39	12	51	58	- 12,1	77	10 396	204	8
Uelzen	5	4	9	13	- 30,8	59	2 072	230	3
Verden	36	16	52	65	- 20,0	208	20 052	386	11
Stat. Region Lüneburg	410	126	536	662	- 19,0	1 763	229 513	428	9
Delmenhorst, Stadt	36	11	47	25	+ 88,0	757	28 648	610	22
Emden, Stadt	10	6	16	16	± 0,0	24	4 783	299	11
Oldenburg (Oldenburg), Stadt	75	16	91	59	+ 54,2	2 125	117 812	1 295	15
Osnabrück, Stadt	47	14	61	47	+ 29,8	109	13 830	227	11
Wilhelmshaven, Stadt	23	9	32	21	+ 52,4	459	68 893	2 153	16
Ammerland	38	18	56	46	+ 21,7	350	37 737	674	12
Aurich	51	10	61	46	+ 32,6	906	36 021	591	9
Cloppenburg	26	18	44	59	- 25,4	191	16 205	368	7
Emsland	92	47	139	110	+ 26,4	272	158 576	1 141	12
Friesland	16	2	18	24	- 25,0	36	3 516	195	5
Grafschaft Bentheim	40	15	55	40	+ 37,5	285	22 785	414	12
Leer	18	12	30	31	- 3,2	6	4 293	143	6
Oldenburg	37	20	57	42	+ 35,7	371	43 265	759	11
Osnabrück	56	35	91	118	- 22,9	414	25 248	277	8
Vechta	26	14	40	35	+ 14,3	92	12 079	302	7
Wesermarsch	14	7	21	28	- 25,0	58	16 606	791	8
Wittmund	8	2	10	17	- 41,2	15	5 061	506	4
Stat. Region Weser-Ems	613	256	869	764	+ 13,7	6 470	615 359	708	10
Niedersachsen	1 794	712	2 506	2 618	- 4,3	13 315	1 343 655	536	9

1) Umsatzsteuerpflichtige Unternehmen 2009 mit Umsätzen von mehr als 17 500 Euro.

7. Insolvenzen ehemals selbstständig Tätiger¹⁾ 2010 nach Kreisen

Landkreis kreisfreie Stadt Statistische Region Land	Insolvenzverfahren				dagegen 2009: Verfahren insgesamt	Veränderung gegenüber 2009	voraus- sichtliche Forderungen	durch- schnittliche Forderung je Fall	Verfahren insgesamt je 1 000 Unter- nehmen ²⁾
	eröffnet	mangels Masse ab- gewiesen	Schulden- bereini- gungsplan	Verfahren insgesamt					
	Anzahl								
Braunschweig, Stadt	91	3	-	94	98	- 4,1	15 733	167	12
Salzgitter, Stadt	41	4	-	45	44	+ 2,3	8 668	193	23
Wolfsburg, Stadt	27	-	-	27	32	- 15,6	3 487	129	12
Gifhorn	50	4	-	54	80	- 32,5	11 160	207	13
Göttingen	99	7	-	106	135	- 21,5	30 458	287	14
Goslar	45	6	-	51	70	- 27,1	11 499	225	11
Helmstedt	21	-	-	21	19	+ 10,5	4 118	196	11
Northeim	56	7	-	63	87	- 27,6	9 482	151	15
Osterode am Harz	30	1	-	31	42	- 26,2	7 658	247	14
Peine	64	5	1	70	74	- 5,4	14 894	213	21
Wolfenbüttel	47	4	-	51	56	- 8,9	6 946	136	17
Stat. Region Braunschweig	571	41	1	613	737	- 16,8	124 103	202	14
Region Hannover	521	54	-	575	557	+ 3,2	100 797	175	14
dar. Hannover, Landeshauptst.	258	31	-	289	273	+ 5,9	43 436	150	14
Diepholz	82	10	-	92	85	+ 8,2	26 774	291	11
Hameln-Pyrmont	70	4	-	74	65	+ 13,8	47 801	646	15
Hildesheim	83	3	-	86	117	- 26,5	11 754	137	10
Holzminde	11	2	-	13	15	- 13,3	1 977	152	6
Nienburg (Weser)	56	2	-	58	44	+ 31,8	8 989	155	15
Schaumburg	75	5	-	80	103	- 22,3	10 997	137	15
Stat. Region Hannover	898	80	-	978	986	- 0,8	209 089	214	13
Celle	27	2	-	29	38	- 23,7	4 237	146	5
Cuxhaven	74	5	1	80	117	- 31,6	12 102	151	13
Harburg	78	5	-	83	91	- 8,8	46 913	565	8
Lüchow-Dannenberg	13	-	-	13	10	+ 30,0	1 165	90	8
Lüneburg	60	7	-	67	78	- 14,1	20 621	308	11
Osterholz	42	4	-	46	41	+ 12,2	7 207	157	12
Rotenburg (Wümme)	67	5	-	72	73	- 1,4	20 478	284	12
Soltau-Fallingb.ostel	47	4	-	51	63	- 19,0	4 593	90	11
Stade	42	5	-	47	71	- 33,8	6 558	140	7
Uelzen	26	3	-	29	37	- 21,6	5 539	191	10
Verden	45	3	1	49	60	- 18,3	12 717	260	10
Stat. Region Lüneburg	521	43	2	566	679	- 16,6	142 132	251	10
Delmenhorst, Stadt	89	5	-	94	66	+ 42,4	17 228	183	43
Emden, Stadt	10	2	-	12	20	- 40,0	1 334	111	9
Oldenburg (Oldenburg), Stadt	87	9	1	97	112	- 13,4	10 398	107	16
Osnabrück, Stadt	44	5	1	50	42	+ 19,0	6 412	128	9
Wilhelmshaven, Stadt	46	10	-	56	57	- 1,8	6 001	107	27
Ammerland	55	7	-	62	74	- 16,2	15 738	254	13
Aurich	53	4	-	57	81	- 29,6	9 860	173	9
Cloppenburg	47	8	-	55	44	+ 25,0	15 103	275	8
Emsland	75	8	-	83	117	- 29,1	14 307	172	7
Friesland	47	9	-	56	64	- 12,5	7 667	137	17
Grafschaft Bentheim	17	2	-	19	22	- 13,6	3 780	199	4
Leer	103	12	-	115	137	- 16,1	20 195	176	21
Oldenburg	63	6	-	69	88	- 21,6	11 923	173	14
Osnabrück	83	11	-	94	143	- 34,3	15 060	160	8
Vechta	44	12	-	56	62	- 9,7	6 824	122	9
Wesermarsch	49	3	-	52	44	+ 18,2	13 850	266	20
Wittmund	19	1	-	20	28	- 28,6	4 353	218	9
Stat. Region Weser-Ems	931	114	2	1 047	1 201	- 12,8	180 031	172	12
Niedersachsen	2 921	278	5	3 204	3 603	- 11,1	655 355	205	12

1) mit überschaubaren und nicht überschaubaren Vermögensverhältnissen.

2) Umsatzsteuerpflichtige Unternehmen 2009 mit Umsätzen von mehr als 17 500 Euro.

8. Verbraucherinsolvenzen 2010 nach Kreisen

Landkreis kreisfreie Stadt Statistische Region Land	Insolvenzverfahren				dagegen 2009: Verfahren insgesamt	Veränderung gegenüber 2009	voraus- sichtliche Forderungen	durch- schnittliche Forderung je Fall	Verfahren insgesamt je 100 000 Einwohner ¹⁾
	eröffnet	mangels Masse ab- gewiesen	Schulden- bereini- gungsplan	Verfahren insgesamt					
	Anzahl								
Braunschweig, Stadt	446	-	12	458	510	- 10,2	22 168	48	185
Salzgitter, Stadt	225	-	11	236	258	- 8,5	8 683	37	228
Wolfsburg, Stadt	200	-	-	200	143	+ 39,9	8 796	44	165
Gifhorn	257	-	9	266	265	+ 0,4	14 775	56	154
Göttingen	418	-	-	418	453	- 7,7	16 192	39	161
Goslar	243	-	6	249	250	- 0,4	14 591	59	172
Helmstedt	348	-	-	348	243	+ 43,2	18 242	52	371
Northeim	288	-	-	288	239	+ 20,5	15 007	52	205
Osterode am Harz	97	-	1	98	113	- 13,3	10 255	105	125
Peine	213	-	5	218	198	+ 10,1	26 940	124	165
Wolfenbüttel	166	1	6	173	180	- 3,9	10 219	59	141
Stat. Region Braunschweig	2 901	1	50	2 952	2 852	+ 3,5	165 867	56	183
Region Hannover	2 787	22	28	2 837	2 587	+ 9,7	136 012	48	251
dar. Hannover, Landeshauptst.	1 600	15	12	1 627	1 322	+ 23,1	63 545	39	312
Diepholz	226	1	4	231	231	± 0,0	15 573	67	108
Hamelnd-Pyrmont	404	1	8	413	326	+ 26,7	20 262	49	266
Hildesheim	513	-	-	513	553	- 7,2	25 912	51	180
Holz Minden	172	-	1	173	210	- 17,6	7 962	46	233
Nienburg (Weser)	189	-	1	190	170	+ 11,8	7 967	42	154
Schaumburg	385	-	5	390	290	+ 34,5	21 916	56	241
Stat. Region Hannover	4 676	24	47	4 747	4 367	+ 8,7	235 604	50	222
Celle	386	-	1	387	372	+ 4,0	22 039	57	216
Cuxhaven	455	-	2	457	341	+ 34,0	22 171	49	227
Harburg	181	-	4	185	165	+ 12,1	17 604	95	75
Lüchow-Dannenberg	37	-	2	39	38	+ 2,6	2 807	72	78
Lüneburg	315	-	3	318	268	+ 18,7	16 699	53	180
Osterholz	140	1	1	142	152	- 6,6	7 388	52	127
Rotenburg (Wümme)	241	1	2	244	223	+ 9,4	14 256	58	149
Soltau-Fallingb.ostel	239	-	2	241	241	± 0,0	9 974	41	172
Stade	306	-	4	310	276	+ 12,3	12 926	42	157
Uelzen	135	-	6	141	117	+ 20,5	6 866	49	149
Verden	131	-	1	132	158	- 16,5	6 373	48	99
Stat. Region Lüneburg	2 566	2	28	2 596	2 351	+ 10,4	139 103	54	153
Delmenhorst, Stadt	271	-	1	272	275	- 1,1	10 305	38	365
Emden, Stadt	131	-	-	131	94	+ 39,4	6 221	47	255
Oldenburg (Oldenburg), Stadt	336	8	5	349	294	+ 18,7	13 164	38	216
Osnabrück, Stadt	336	1	14	351	292	+ 20,2	11 809	34	215
Wilhelmshaven, Stadt	292	-	-	292	213	+ 37,1	12 685	43	360
Ammerland	153	-	1	154	102	+ 51,0	7 201	47	131
Aurich	328	1	2	331	257	+ 28,8	14 200	43	175
Cloppenburg	216	-	-	216	200	+ 8,0	8 657	40	137
Emsland	424	-	-	424	447	- 5,1	17 315	41	135
Friesland	165	-	-	165	158	+ 4,4	5 434	33	165
Grafschaft Bentheim	90	-	9	99	92	+ 7,6	4 121	42	73
Leer	334	1	1	336	429	- 21,7	11 974	36	204
Oldenburg	155	-	2	157	166	- 5,4	9 730	62	124
Osnabrück	472	5	16	493	419	+ 17,7	29 090	59	138
Vechta	183	-	3	186	173	+ 7,5	12 703	68	138
Wesermarsch	150	-	1	151	131	+ 15,3	7 760	51	166
Wittmund	83	-	-	83	78	+ 6,4	3 512	42	145
Stat. Region Weser-Ems	4 119	16	55	4 190	3 820	+ 9,7	185 880	44	169
Niedersachsen	14 262	43	180	14 485	13 390	+ 8,2	726 454	50	183

1) Bevölkerungsstand zum 31.12.2009.

9. Unternehmensinsolvenzen 2010 nach Kreisen, Wirtschaftsbereichen und Rechtsformen

Landkreis kreisfreie Stadt Statistische Region Land	Ins- gesamt	Darunter								
		nach Wirtschaftsbereichen ¹⁾						nach Rechtsformen		
		Verar- beiten- des Gewerbe	Bau- gewerbe	Handel	Gastge- werbe	Verkehr und Nachr.- überm. ²⁾	Dienst- leis- tun- gen ³⁾	Per- sonen- gesell- schaften	GmbH	Einzelunter- nehmen Freie Berufe, Kleinge- werbe
Braunschweig, Stadt	79	7	9	17	4	11	17	4	52	16
Salzgitter, Stadt	37	3	8	8	1	4	8	5	13	19
Wolfsburg, Stadt	28	1	5	5	5	2	9	1	16	11
Gifhorn	32	1	6	7	8	2	5	3	9	19
Göttingen	48	6	4	13	6	2	10	1	24	13
Goslar	76	6	7	18	14	6	15	7	27	30
Helmstedt	18	1	5	3	1	2	6	3	5	10
Northeim	38	4	5	9	5	5	5	2	18	14
Osterode am Harz	17	5	5	1	-	2	3	4	9	4
Peine	29	1	10	5	2	2	6	2	15	11
Wolfenbüttel	25	2	5	5	2	-	7	4	9	11
Stat. Region Braunschweig	427	37	69	91	48	38	91	36	197	158
Region Hannover	357	20	49	71	41	40	100	31	224	82
dar. Hannover, Landeshauptst.	170	7	17	31	22	22	52	12	106	39
Diepholz	63	4	15	11	3	6	17	6	30	25
Hameln-Pyrmont	45	5	6	9	5	7	11	6	25	10
Hildesheim	84	4	16	25	8	6	17	7	34	39
Holzminde	33	4	5	4	8	-	10	2	7	22
Nienburg (Weser)	39	9	5	6	-	5	12	6	20	12
Schaumburg	53	2	4	15	5	4	15	5	34	12
Stat. Region Hannover	674	48	100	141	70	68	182	63	374	202
Celle	75	3	11	19	13	3	20	5	17	51
Cuxhaven	78	6	10	12	9	5	24	13	27	35
Harburg	79	5	15	21	3	8	20	7	32	36
Lüchow-Dannenberg	7	-	1	1	1	1	2	-	2	4
Lüneburg	50	2	6	10	2	7	20	5	19	21
Osterholz	30	4	5	8	1	2	6	2	11	15
Rotenburg (Wümme)	67	7	11	7	8	7	21	6	26	35
Soltau-Fallingb.ostel	38	2	6	9	3	5	7	-	14	23
Stade	51	2	11	12	1	4	15	5	19	25
Uelzen	9	1	3	-	3	-	2	2	4	3
Verden	52	4	5	14	3	5	16	4	30	17
Stat. Region Lüneburg	536	36	84	113	47	47	153	49	201	265
Delmenhorst, Stadt	47	5	9	6	4	6	14	7	26	12
Emden, Stadt	16	-	3	2	4	2	4	2	4	10
Oldenburg (Oldenburg), Stadt	91	3	9	8	11	8	21	14	47	28
Osnabrück, Stadt	61	3	15	15	7	2	17	8	34	15
Wilhelmshaven, Stadt	32	3	5	7	2	-	9	1	23	6
Ammerland	56	6	14	11	4	2	9	4	21	29
Aurich	61	7	11	7	12	4	15	7	18	35
Cloppenburg	44	6	9	10	3	2	11	2	27	13
Emsland	139	9	33	24	11	14	33	20	52	66
Friesland	18	1	7	2	2	-	4	-	8	9
Grafschaft Bentheim	55	3	12	13	8	3	12	3	27	25
Leer	30	4	5	4	2	5	7	6	14	7
Oldenburg	57	6	11	12	1	7	10	5	29	20
Osnabrück	91	5	18	21	9	9	21	8	44	35
Vechta	40	2	5	16	4	2	7	3	21	16
Wesermarsch	21	2	3	5	3	2	4	1	7	12
Wittmund	10	1	5	2	2	-	-	1	3	6
Stat. Region Weser-Ems	869	66	174	165	89	68	198	92	405	344
Niedersachsen	2 506	187	427	510	254	221	624	240	1 177	969

1) Klassifikation der Wirtschaftszweige, Ausgabe 2008 (WZ 2008).

2) Abschnitte H und J.

3) Abschnitte K, M, N, S.

10. Unternehmensinsolvenzen 2010 nach Kreisen und Wirtschaftsbereichen

Wirtschaftsgliederung ¹⁾	Insolvenzverfahren			dagegen 2009 Verfahren zusammen	Ver- änderung gegenüber 2009	voraus- sichtliche Forde- rungen
	eröffnet	mangels Masse abge- wiesen	Verfahren zusammen			
	Anzahl				%	1 000 Euro
Braunschweig, Stadt						
A	Land- u. Forstwirtschaft, Fischerei	-	-	-	±0,0	-
B	Bergbau u. Gewinnung v. Steinen u. Erden	-	-	-	±0,0	-
C	Verarbeitendes Gewerbe	7	-	7	±0,0	1 196
D	Energieversorgung	-	-	-	±0,0	-
E	Wasserversorg., Entsorg., Beseit. v. Umweltverschm.	-	-	-	±0,0	-
F	Baugewerbe	7	2	9	- 35,7	1 262
G	Handel; Instandh. u. Rep. v. Kfz	13	4	17	- 26,1	14 577
H	Verkehr und Lagerei	5	2	7	+ 40,0	1 362
I	Gastgewerbe	2	2	4	- 63,6	980
J	Information u. Kommunikation	2	2	4	+300,0	250
K	Finanz-, und Versicherungsdienstleistg.	1	-	1	±0,0	400
L	Grundstücks- u. Wohnungswesen	8	2	10	+100,0	8 741
M	Freiberufliche, wiss. u. techn. Dienstleistg.	6	5	11	+ 10,0	7 778
N	Sonst. wirtschaftl. Dienstleistg.	4	1	5	- 28,6	297
O	Öff. Verw., Verteidigung; Sozialversicherung	-	-	-	±0,0	-
P	Erziehung u. Unterricht	-	-	-	-100,0	-
Q	Gesundheits- u. Sozialwesen	2	-	2	±0,0	329
R	Kunst, Unterhaltung u. Erholung	2	-	2	+100,0	15
S	Sonst. Dienstleistg.	-	-	-	±0,0	-
A-S	Zusammen	59	20	79	- 11,2	37 186
Salzgitter, Stadt						
A	Land- u. Forstwirtschaft, Fischerei	-	-	-	±0,0	-
B	Bergbau u. Gewinnung v. Steinen u. Erden	-	-	-	±0,0	-
C	Verarbeitendes Gewerbe	3	-	3	±0,0	1 073
D	Energieversorgung	-	-	-	±0,0	-
E	Wasserversorg., Entsorg., Beseit. v. Umweltverschm.	-	-	-	-100,0	-
F	Baugewerbe	7	1	8	+166,7	2 531
G	Handel; Instandh. u. Rep. v. Kfz	7	1	8	+166,7	1 900
H	Verkehr und Lagerei	2	-	2	- 33,3	253
I	Gastgewerbe	1	-	1	- 66,7	66
J	Information u. Kommunikation	1	1	2	X	231
K	Finanz-, und Versicherungsdienstleistg.	-	-	-	-100,0	-
L	Grundstücks- u. Wohnungswesen	2	-	2	X	42
M	Freiberufliche, wiss. u. techn. Dienstleistg.	1	2	3	X	388
N	Sonst. wirtschaftl. Dienstleistg.	3	1	4	+300,0	173
O	Öff. Verw., Verteidigung; Sozialversicherung	-	-	-	±0,0	-
P	Erziehung u. Unterricht	1	-	1	X	513
Q	Gesundheits- u. Sozialwesen	-	-	-	-100,0	-
R	Kunst, Unterhaltung u. Erholung	2	-	2	±0,0	204
S	Sonst. Dienstleistg.	1	-	1	X	102
A-S	Zusammen	31	6	37	+ 68,2	7 477
Wolfenbüttel, Stadt						
A	Land- u. Forstwirtschaft, Fischerei	-	-	-	±0,0	-
B	Bergbau u. Gewinnung v. Steinen u. Erden	-	-	-	±0,0	-
C	Verarbeitendes Gewerbe	1	-	1	- 66,7	925
D	Energieversorgung	-	-	-	±0,0	-
E	Wasserversorg., Entsorg., Beseit. v. Umweltverschm.	-	-	-	±0,0	-
F	Baugewerbe	3	2	5	+150,0	6 118
G	Handel; Instandh. u. Rep. v. Kfz	3	2	5	±0,0	751
H	Verkehr und Lagerei	1	1	2	X	204
I	Gastgewerbe	3	2	5	+ 66,7	334
J	Information u. Kommunikation	-	-	-	±0,0	-
K	Finanz-, und Versicherungsdienstleistg.	1	-	1	X	144
L	Grundstücks- u. Wohnungswesen	1	-	1	- 66,7	393
M	Freiberufliche, wiss. u. techn. Dienstleistg.	3	1	4	+300,0	2 200
N	Sonst. wirtschaftl. Dienstleistg.	3	-	3	+200,0	310
O	Öff. Verw., Verteidigung; Sozialversicherung	-	-	-	±0,0	-
P	Erziehung u. Unterricht	-	-	-	±0,0	-
Q	Gesundheits- u. Sozialwesen	-	-	-	±0,0	-
R	Kunst, Unterhaltung u. Erholung	-	-	-	±0,0	-
S	Sonst. Dienstleistg.	1	-	1	±0,0	60
A-S	Zusammen	20	8	28	+ 47,4	11 439

1) Klassifikation der Wirtschaftszweige, Ausgabe 2008 (WZ 2008), Kurzbezeichnungen.

Noch: 10. Unternehmensinsolvenzen 2010 nach Kreisen und Wirtschaftsbereichen

Wirtschaftsgliederung ¹⁾		Insolvenzverfahren			dagegen 2009 Verfahren zusammen	Ver- änderung gegenüber 2009	voraus- sichtliche Forde- rungen
		eröffnet	mangels Masse abge- wiesen	Verfahren zusammen			
					Anzahl	%	1 000 Euro
Gifhorn							
A	Land- u. Forstwirtschaft, Fischerei	-	-	-	-	±0,0	-
B	Bergbau u. Gewinnung v. Steinen u. Erden	-	-	-	-	±0,0	-
C	Verarbeitendes Gewerbe	1	-	1	4	- 75,0	218
D	Energieversorgung	-	-	-	-	±0,0	-
E	Wasserversorg., Entsorg., Beseit. v. Umweltverschm.	-	-	-	-	±0,0	-
F	Baugewerbe	3	3	6	10	- 40,0	569
G	Handel; Instandh. u. Rep. v. Kfz	6	1	7	4	+ 75,0	1 691
H	Verkehr und Lagerei	1	-	1	3	- 66,7	163
I	Gastgewerbe	8	-	8	-	X	750
J	Information u. Kommunikation	1	-	1	-	X	155
K	Finanz-, und Versicherungsdienstleistg.	2	-	2	3	- 33,3	164
L	Grundstücks- u. Wohnungswesen	-	-	-	-	±0,0	-
M	Freiberufliche, wiss. u. techn. Dienstleistg.	2	1	3	2	+ 50,0	2 635
N	Sonst. wirtschaftl. Dienstleistg.	-	-	-	2	-100,0	-
O	Öff. Verw., Verteidigung; Sozialversicherung	-	-	-	-	±0,0	-
P	Erziehung u. Unterricht	1	-	1	2	- 50,0	17
Q	Gesundheits- u. Sozialwesen	2	-	2	1	+100,0	969
R	Kunst, Unterhaltung u. Erholung	-	-	-	-	±0,0	-
S	Sonst. Dienstleistg.	-	-	-	2	-100,0	-
A-S	Zusammen	27	5	32	33	- 3,0	7 331
Göttingen							
A	Land- u. Forstwirtschaft, Fischerei	-	-	-	2	-100,0	-
B	Bergbau u. Gewinnung v. Steinen u. Erden	-	-	-	-	±0,0	-
C	Verarbeitendes Gewerbe	4	2	6	2	+200,0	8 366
D	Energieversorgung	-	-	-	-	±0,0	-
E	Wasserversorg., Entsorg., Beseit. v. Umweltverschm.	-	-	-	-	±0,0	-
F	Baugewerbe	3	1	4	7	- 42,9	277
G	Handel; Instandh. u. Rep. v. Kfz	10	3	13	11	+ 18,2	1 642
H	Verkehr und Lagerei	1	-	1	5	- 80,0	300
I	Gastgewerbe	4	2	6	3	+100,0	501
J	Information u. Kommunikation	1	-	1	-	X	46
K	Finanz-, und Versicherungsdienstleistg.	-	-	-	-	±0,0	-
L	Grundstücks- u. Wohnungswesen	1	-	1	1	±0,0	168
M	Freiberufliche, wiss. u. techn. Dienstleistg.	5	1	6	10	- 40,0	6 612
N	Sonst. wirtschaftl. Dienstleistg.	-	-	-	6	-100,0	-
O	Öff. Verw., Verteidigung; Sozialversicherung	-	-	-	-	±0,0	-
P	Erziehung u. Unterricht	2	1	3	3	±0,0	136
Q	Gesundheits- u. Sozialwesen	2	-	2	4	- 50,0	574
R	Kunst, Unterhaltung u. Erholung	-	1	1	-	X	136
S	Sonst. Dienstleistg.	4	-	4	-	X	659
A-S	Zusammen	37	11	48	54	- 11,1	19 416
Goslar							
A	Land- u. Forstwirtschaft, Fischerei	1	2	3	-	X	384
B	Bergbau u. Gewinnung v. Steinen u. Erden	-	-	-	-	±0,0	-
C	Verarbeitendes Gewerbe	6	-	6	2	+200,0	1 890
D	Energieversorgung	-	-	-	-	±0,0	-
E	Wasserversorg., Entsorg., Beseit. v. Umweltverschm.	-	-	-	-	±0,0	-
F	Baugewerbe	5	2	7	10	- 30,0	1 031
G	Handel; Instandh. u. Rep. v. Kfz	9	9	18	7	+157,1	11 856
H	Verkehr und Lagerei	2	3	5	5	±0,0	5 869
I	Gastgewerbe	9	5	14	13	+ 7,7	5 252
J	Information u. Kommunikation	-	1	1	1	±0,0	1
K	Finanz-, und Versicherungsdienstleistg.	-	-	-	-	±0,0	-
L	Grundstücks- u. Wohnungswesen	1	2	3	2	+ 50,0	652
M	Freiberufliche, wiss. u. techn. Dienstleistg.	5	6	11	3	+266,7	38 713
N	Sonst. wirtschaftl. Dienstleistg.	-	1	1	6	- 83,3	4
O	Öff. Verw., Verteidigung; Sozialversicherung	-	-	-	-	±0,0	-
P	Erziehung u. Unterricht	-	-	-	-	±0,0	-
Q	Gesundheits- u. Sozialwesen	2	-	2	1	+100,0	346
R	Kunst, Unterhaltung u. Erholung	2	-	2	1	+100,0	693
S	Sonst. Dienstleistg.	3	-	3	2	+ 50,0	420
A-S	Zusammen	45	31	76	53	+ 43,4	67 109

1) Klassifikation der Wirtschaftszweige, Ausgabe 2008 (WZ 2008), Kurzbezeichnungen.

Noch: 10. Unternehmensinsolvenzen 2010 nach Kreisen und Wirtschaftsbereichen

Wirtschaftsgliederung ¹⁾		Insolvenzverfahren			dagegen 2009 Verfahren zusammen	Ver- änderung gegenüber 2009	voraus- sichtliche Forde- rungen
		eröffnet	mangels Masse abge- wiesen	Verfahren zusammen			
					Anzahl	%	1 000 Euro
Helmstedt							
A	Land- u. Forstwirtschaft, Fischerei	-	-	-	1	-100,0	-
B	Bergbau u. Gewinnung v. Steinen u. Erden	-	-	-	1	-100,0	-
C	Verarbeitendes Gewerbe	1	-	1	4	- 75,0	190
D	Energieversorgung	-	-	-	-	±0,0	-
E	Wasserversorg., Entsorg., Beseit. v. Umweltverschm.	-	-	-	-	±0,0	-
F	Baugewerbe	3	2	5	3	+ 66,7	1 050
G	Handel; Instandh. u. Rep. v. Kfz	3	-	3	8	- 62,5	327
H	Verkehr und Lagerei	2	-	2	-	X	349
I	Gastgewerbe	1	-	1	2	- 50,0	50
J	Information u. Kommunikation	-	-	-	1	-100,0	-
K	Finanz-, und Versicherungsdienstleistg.	2	-	2	1	+100,0	1 012
L	Grundstücks- u. Wohnungswesen	-	-	-	-	±0,0	-
M	Freiberufliche, wiss. u. techn. Dienstleistg.	1	1	2	3	- 33,3	437
N	Sonst. wirtschaftl. Dienstleistg.	1	-	1	1	±0,0	8
O	Öff. Verw., Verteidigung; Sozialversicherung	-	-	-	-	±0,0	-
P	Erziehung u. Unterricht	-	-	-	-	±0,0	-
Q	Gesundheits- u. Sozialwesen	-	-	-	-	±0,0	-
R	Kunst, Unterhaltung u. Erholung	-	-	-	-	±0,0	-
S	Sonst. Dienstleistg.	1	-	1	2	- 50,0	17
A-S	Zusammen	15	3	18	27	- 33,3	3 439
Northeim							
A	Land- u. Forstwirtschaft, Fischerei	-	-	-	1	-100,0	-
B	Bergbau u. Gewinnung v. Steinen u. Erden	-	-	-	-	±0,0	-
C	Verarbeitendes Gewerbe	3	1	4	5	- 20,0	1 172
D	Energieversorgung	1	-	1	-	X	1 209
E	Wasserversorg., Entsorg., Beseit. v. Umweltverschm.	-	-	-	-	±0,0	-
F	Baugewerbe	5	-	5	5	±0,0	2 495
G	Handel; Instandh. u. Rep. v. Kfz	4	5	9	9	±0,0	595
H	Verkehr und Lagerei	4	1	5	3	+ 66,7	628
I	Gastgewerbe	-	5	5	1	+400,0	395
J	Information u. Kommunikation	-	-	-	1	-100,0	-
K	Finanz-, und Versicherungsdienstleistg.	-	-	-	2	-100,0	-
L	Grundstücks- u. Wohnungswesen	1	3	4	1	+300,0	2 179
M	Freiberufliche, wiss. u. techn. Dienstleistg.	1	3	4	2	+100,0	625
N	Sonst. wirtschaftl. Dienstleistg.	1	-	1	2	- 50,0	150
O	Öff. Verw., Verteidigung; Sozialversicherung	-	-	-	-	±0,0	-
P	Erziehung u. Unterricht	-	-	-	-	±0,0	-
Q	Gesundheits- u. Sozialwesen	-	-	-	-	±0,0	-
R	Kunst, Unterhaltung u. Erholung	-	-	-	-	±0,0	-
S	Sonst. Dienstleistg.	-	-	-	3	-100,0	-
A-S	Zusammen	20	18	38	35	+ 8,6	9 449
Osterode am Harz							
A	Land- u. Forstwirtschaft, Fischerei	-	-	-	-	±0,0	-
B	Bergbau u. Gewinnung v. Steinen u. Erden	-	-	-	-	±0,0	-
C	Verarbeitendes Gewerbe	5	-	5	1	+400,0	35 200
D	Energieversorgung	-	-	-	-	±0,0	-
E	Wasserversorg., Entsorg., Beseit. v. Umweltverschm.	-	-	-	-	±0,0	-
F	Baugewerbe	4	1	5	4	+ 25,0	495
G	Handel; Instandh. u. Rep. v. Kfz	1	-	1	7	- 85,7	67
H	Verkehr und Lagerei	1	1	2	3	- 33,3	682
I	Gastgewerbe	-	-	-	1	-100,0	-
J	Information u. Kommunikation	-	-	-	-	±0,0	-
K	Finanz-, und Versicherungsdienstleistg.	-	-	-	1	-100,0	-
L	Grundstücks- u. Wohnungswesen	1	-	1	1	±0,0	762
M	Freiberufliche, wiss. u. techn. Dienstleistg.	-	2	2	2	±0,0	12 762
N	Sonst. wirtschaftl. Dienstleistg.	-	-	-	1	-100,0	-
O	Öff. Verw., Verteidigung; Sozialversicherung	-	-	-	-	±0,0	-
P	Erziehung u. Unterricht	-	-	-	-	±0,0	-
Q	Gesundheits- u. Sozialwesen	-	-	-	-	±0,0	-
R	Kunst, Unterhaltung u. Erholung	-	-	-	2	-100,0	-
S	Sonst. Dienstleistg.	1	-	1	-	X	280
A-S	Zusammen	13	4	17	23	- 26,1	50 248

1) Klassifikation der Wirtschaftszweige, Ausgabe 2008 (WZ 2008), Kurzbezeichnungen.

Noch: 10. Unternehmensinsolvenzen 2010 nach Kreisen und Wirtschaftsbereichen

Wirtschaftsgliederung ¹⁾		Insolvenzverfahren			dagegen 2009 Verfahren zusammen	Ver- änderung gegenüber 2009	voraus- sichtliche Forde- rungen
		eröffnet	mangels Masse abge- wiesen	Verfahren zusammen			
					Anzahl	%	1 000 Euro
Peine							
A	Land- u. Forstwirtschaft, Fischerei	-	-	-	-	±0,0	-
B	Bergbau u. Gewinnung v. Steinen u. Erden	-	-	-	-	±0,0	-
C	Verarbeitendes Gewerbe	1	-	1	3	- 66,7	216
D	Energieversorgung	-	-	-	-	±0,0	-
E	Wasserversorg., Entsorg., Beseit. v. Umweltverschm.	-	-	-	1	-100,0	-
F	Baugewerbe	9	1	10	11	- 9,1	939
G	Handel; Instandh. u. Rep. v. Kfz	5	-	5	6	- 16,7	3 479
H	Verkehr und Lagerei	2	-	2	1	+100,0	199
I	Gastgewerbe	2	-	2	-	X	766
J	Information u. Kommunikation	-	-	-	-	±0,0	-
K	Finanz-, und Versicherungsdienstleistg.	1	-	1	-	X	59
L	Grundstücks- u. Wohnungswesen	3	-	3	2	+ 50,0	2 273
M	Freiberufliche, wiss. u. techn. Dienstleistg.	1	2	3	4	- 25,0	366
N	Sonst. wirtschaftl. Dienstleistg.	1	-	1	4	- 75,0	111
O	Öff. Verw., Verteidigung; Sozialversicherung	-	-	-	-	±0,0	-
P	Erziehung u. Unterricht	-	-	-	1	-100,0	-
Q	Gesundheits- u. Sozialwesen	-	-	-	1	-100,0	-
R	Kunst, Unterhaltung u. Erholung	-	-	-	-	±0,0	-
S	Sonst. Dienstleistg.	1	-	1	-	X	43
A-S	Zusammen	26	3	29	34	- 14,7	8 451
Wolfenbüttel							
A	Land- u. Forstwirtschaft, Fischerei	-	-	-	-	±0,0	-
B	Bergbau u. Gewinnung v. Steinen u. Erden	-	-	-	-	±0,0	-
C	Verarbeitendes Gewerbe	1	1	2	2	±0,0	641
D	Energieversorgung	-	-	-	-	±0,0	-
E	Wasserversorg., Entsorg., Beseit. v. Umweltverschm.	1	-	1	1	±0,0	90
F	Baugewerbe	3	2	5	8	- 37,5	2 448
G	Handel; Instandh. u. Rep. v. Kfz	4	1	5	6	- 16,7	877
H	Verkehr und Lagerei	-	-	-	-	±0,0	-
I	Gastgewerbe	2	-	2	2	±0,0	1 598
J	Information u. Kommunikation	-	-	-	1	-100,0	-
K	Finanz-, und Versicherungsdienstleistg.	1	1	2	1	+100,0	1 512
L	Grundstücks- u. Wohnungswesen	-	1	1	1	±0,0	32
M	Freiberufliche, wiss. u. techn. Dienstleistg.	2	1	3	4	- 25,0	204
N	Sonst. wirtschaftl. Dienstleistg.	1	-	1	4	- 75,0	194
O	Öff. Verw., Verteidigung; Sozialversicherung	-	-	-	-	±0,0	-
P	Erziehung u. Unterricht	-	1	1	-	X	47
Q	Gesundheits- u. Sozialwesen	-	-	-	-	±0,0	-
R	Kunst, Unterhaltung u. Erholung	1	-	1	1	±0,0	155
S	Sonst. Dienstleistg.	-	1	1	-	X	41
A-S	Zusammen	16	9	25	31	- 19,4	7 840
Statistische Region Braunschweig							
A	Land- u. Forstwirtschaft, Fischerei	1	2	3	4	- 25,0	384
B	Bergbau u. Gewinnung v. Steinen u. Erden	-	-	-	1	-100,0	-
C	Verarbeitendes Gewerbe	33	4	37	36	+ 2,8	51 087
D	Energieversorgung	1	-	1	-	X	1 209
E	Wasserversorg., Entsorg., Beseit. v. Umweltverschm.	1	-	1	4	- 75,0	90
F	Baugewerbe	52	17	69	77	- 10,4	19 215
G	Handel; Instandh. u. Rep. v. Kfz	65	26	91	89	+ 2,2	37 762
H	Verkehr und Lagerei	21	8	29	28	+ 3,6	10 009
I	Gastgewerbe	32	16	48	39	+ 23,1	10 692
J	Information u. Kommunikation	5	4	9	5	+ 80,0	683
K	Finanz-, und Versicherungsdienstleistg.	8	1	9	10	- 10,0	3 291
L	Grundstücks- u. Wohnungswesen	18	8	26	16	+ 62,5	15 242
M	Freiberufliche, wiss. u. techn. Dienstleistg.	27	25	52	41	+ 26,8	72 720
N	Sonst. wirtschaftl. Dienstleistg.	14	3	17	35	- 51,4	1 247
O	Öff. Verw., Verteidigung; Sozialversicherung	-	-	-	-	±0,0	-
P	Erziehung u. Unterricht	4	2	6	8	- 25,0	713
Q	Gesundheits- u. Sozialwesen	8	-	8	10	- 20,0	2 218
R	Kunst, Unterhaltung u. Erholung	7	1	8	7	+ 14,3	1 203
S	Sonst. Dienstleistg.	12	1	13	10	+ 30,0	1 622
A-S	Zusammen	309	118	427	420	+ 1,7	229 385

1) Klassifikation der Wirtschaftszweige, Ausgabe 2008 (WZ 2008), Kurzbezeichnungen.

Noch: 10. Unternehmensinsolvenzen 2010 nach Kreisen und Wirtschaftsbereichen

Wirtschaftsgliederung ¹⁾	Insolvenzverfahren			dagegen 2009 Verfahren zusammen	Ver- änderung gegenüber 2009	voraus- sichtliche Forde- rungen	
	eröffnet	mangels Masse abge- wiesen	Verfahren zusammen				
	Anzahl				%	1 000 Euro	
Region Hannover							
A	Land- u. Forstwirtschaft, Fischerei	-	-	-	-	±0,0	-
B	Bergbau u. Gewinnung v. Steinen u. Erden	-	-	-	-	±0,0	-
C	Verarbeitendes Gewerbe	18	2	20	29	- 31,0	20 459
D	Energieversorgung	-	-	-	-	±0,0	-
E	Wasserversorg., Entsorg., Beseit. v. Umweltverschm.	-	-	-	3	-100,0	-
F	Baugewerbe	38	11	49	52	- 5,8	9 064
G	Handel; Instandh. u. Rep. v. Kfz	52	19	71	86	- 17,4	17 683
H	Verkehr und Lagerei	23	8	31	25	+ 24,0	6 997
I	Gastgewerbe	24	17	41	32	+ 28,1	5 225
J	Information u. Kommunikation	5	4	9	11	- 18,2	1 503
K	Finanz-, und Versicherungsdienstleistg.	7	5	12	7	+ 71,4	3 016
L	Grundstücks- u. Wohnungswesen	11	6	17	15	+ 13,3	3 237
M	Freiberufliche, wiss. u. techn. Dienstleistg.	21	17	38	31	+ 22,6	31 901
N	Sonst. wirtschaftl. Dienstleistg.	27	13	40	33	+ 21,2	15 022
O	Öff. Verw., Verteidigung; Sozialversicherung	-	-	-	-	±0,0	-
P	Erziehung u. Unterricht	-	1	1	4	- 75,0	8
Q	Gesundheits- u. Sozialwesen	8	1	9	8	+ 12,5	5 107
R	Kunst, Unterhaltung u. Erholung	6	3	9	12	- 25,0	1 835
S	Sonst. Dienstleistg.	7	3	10	19	- 47,4	1 049
A-S	Zusammen	247	110	357	367	- 2,7	122 106
dar. Landeshauptstadt Hannover							
A	Land- u. Forstwirtschaft, Fischerei	-	-	-	-	±0,0	-
B	Bergbau u. Gewinnung v. Steinen u. Erden	-	-	-	-	±0,0	-
C	Verarbeitendes Gewerbe	5	2	7	10	- 30,0	16 142
D	Energieversorgung	-	-	-	-	±0,0	-
E	Wasserversorg., Entsorg., Beseit. v. Umweltverschm.	-	-	-	2	-100,0	-
F	Baugewerbe	14	3	17	16	+ 6,3	4 016
G	Handel; Instandh. u. Rep. v. Kfz	23	8	31	42	- 26,2	7 177
H	Verkehr und Lagerei	10	6	16	6	+166,7	2 006
I	Gastgewerbe	13	9	22	26	- 15,4	2 820
J	Information u. Kommunikation	4	2	6	8	- 25,0	933
K	Finanz-, und Versicherungsdienstleistg.	2	2	4	6	- 33,3	155
L	Grundstücks- u. Wohnungswesen	7	2	9	8	+ 12,5	1 053
M	Freiberufliche, wiss. u. techn. Dienstleistg.	11	7	18	19	- 5,3	25 685
N	Sonst. wirtschaftl. Dienstleistg.	18	6	24	12	+100,0	5 433
O	Öff. Verw., Verteidigung; Sozialversicherung	-	-	-	-	±0,0	-
P	Erziehung u. Unterricht	-	1	1	4	- 75,0	8
Q	Gesundheits- u. Sozialwesen	5	1	6	5	+ 20,0	3 296
R	Kunst, Unterhaltung u. Erholung	3	-	3	6	- 50,0	308
S	Sonst. Dienstleistg.	4	2	6	8	- 25,0	906
A-S	Zusammen	119	51	170	178	- 4,5	69 937
Diepholz							
A	Land- u. Forstwirtschaft, Fischerei	3	-	3	2	+ 50,0	184
B	Bergbau u. Gewinnung v. Steinen u. Erden	1	-	1	-	X	1 110
C	Verarbeitendes Gewerbe	4	-	4	10	- 60,0	3 523
D	Energieversorgung	-	-	-	-	±0,0	-
E	Wasserversorg., Entsorg., Beseit. v. Umweltverschm.	-	-	-	-	±0,0	-
F	Baugewerbe	12	3	15	13	+ 15,4	4 385
G	Handel; Instandh. u. Rep. v. Kfz	9	2	11	19	- 42,1	1 764
H	Verkehr und Lagerei	5	1	6	8	- 25,0	2 301
I	Gastgewerbe	3	-	3	7	- 57,1	336
J	Information u. Kommunikation	-	-	-	4	-100,0	-
K	Finanz-, und Versicherungsdienstleistg.	4	-	4	1	+300,0	787
L	Grundstücks- u. Wohnungswesen	1	-	1	3	- 66,7	350
M	Freiberufliche, wiss. u. techn. Dienstleistg.	5	4	9	14	- 35,7	5 029
N	Sonst. wirtschaftl. Dienstleistg.	2	-	2	3	- 33,3	98
O	Öff. Verw., Verteidigung; Sozialversicherung	-	-	-	-	±0,0	-
P	Erziehung u. Unterricht	-	-	-	1	-100,0	-
Q	Gesundheits- u. Sozialwesen	-	-	-	3	-100,0	-
R	Kunst, Unterhaltung u. Erholung	-	2	2	-	X	532
S	Sonst. Dienstleistg.	2	-	2	-	X	121
A-S	Zusammen	51	12	63	88	- 28,4	20 519

1) Klassifikation der Wirtschaftszweige, Ausgabe 2008 (WZ 2008), Kurzbezeichnungen.

Noch: 10. Unternehmensinsolvenzen 2010 nach Kreisen und Wirtschaftsbereichen

Wirtschaftsgliederung ¹⁾		Insolvenzverfahren			dagegen 2009 Verfahren zusammen	Ver- änderung gegenüber 2009	voraus- sichtliche Forde- rungen
		eröffnet	mangels Masse abge- wiesen	Verfahren zusammen			
					Anzahl	%	1 000 Euro
Hameln-Pyrmont							
A	Land- u. Forstwirtschaft, Fischerei	-	-	-	1	-100,0	-
B	Bergbau u. Gewinnung v. Steinen u. Erden	-	-	-	-	±0,0	-
C	Verarbeitendes Gewerbe	5	-	5	7	- 28,6	1 321
D	Energieversorgung	-	-	-	-	±0,0	-
E	Wasserversorg., Entsorg., Beseit. v. Umweltverschm.	-	-	-	-	±0,0	-
F	Baugewerbe	3	3	6	10	- 40,0	241
G	Handel; Instandh. u. Rep. v. Kfz	5	4	9	8	+ 12,5	6 826
H	Verkehr und Lagerei	5	2	7	9	- 22,2	1 127
I	Gastgewerbe	4	1	5	7	- 28,6	1 571
J	Information u. Kommunikation	-	-	-	-	±0,0	-
K	Finanz-, und Versicherungsdienstleistg.	-	-	-	1	-100,0	-
L	Grundstücks- u. Wohnungswesen	1	-	1	1	±0,0	1 403
M	Freiberufliche, wiss. u. techn. Dienstleistg.	3	2	5	10	- 50,0	2 465
N	Sonst. wirtschaftl. Dienstleistg.	2	3	5	5	±0,0	1 063
O	Öff. Verw., Verteidigung; Sozialversicherung	-	-	-	-	±0,0	-
P	Erziehung u. Unterricht	-	-	-	-	±0,0	-
Q	Gesundheits- u. Sozialwesen	-	-	-	3	-100,0	-
R	Kunst, Unterhaltung u. Erholung	1	-	1	1	±0,0	62
S	Sonst. Dienstleistg.	-	1	1	3	- 66,7	64
A-S	Zusammen	29	16	45	66	- 31,8	16 142
Hildesheim							
A	Land- u. Forstwirtschaft, Fischerei	1	-	1	1	±0,0	9
B	Bergbau u. Gewinnung v. Steinen u. Erden	-	-	-	-	±0,0	-
C	Verarbeitendes Gewerbe	4	-	4	10	- 60,0	2 682
D	Energieversorgung	-	-	-	-	±0,0	-
E	Wasserversorg., Entsorg., Beseit. v. Umweltverschm.	-	-	-	-	±0,0	-
F	Baugewerbe	13	3	16	21	- 23,8	3 113
G	Handel; Instandh. u. Rep. v. Kfz	20	5	25	25	±0,0	4 711
H	Verkehr und Lagerei	2	1	3	7	- 57,1	393
I	Gastgewerbe	3	5	8	16	- 50,0	3 920
J	Information u. Kommunikation	3	-	3	1	+200,0	85
K	Finanz-, und Versicherungsdienstleistg.	1	-	1	1	±0,0	50
L	Grundstücks- u. Wohnungswesen	-	1	1	3	- 66,7	508
M	Freiberufliche, wiss. u. techn. Dienstleistg.	5	2	7	14	- 50,0	5 756
N	Sonst. wirtschaftl. Dienstleistg.	5	2	7	9	- 22,2	394
O	Öff. Verw., Verteidigung; Sozialversicherung	-	-	-	-	±0,0	-
P	Erziehung u. Unterricht	2	-	2	-	X	161
Q	Gesundheits- u. Sozialwesen	-	-	-	3	-100,0	-
R	Kunst, Unterhaltung u. Erholung	3	1	4	6	- 33,3	318
S	Sonst. Dienstleistg.	2	-	2	7	- 71,4	276
A-S	Zusammen	64	20	84	124	- 32,3	22 375
Holzminden							
A	Land- u. Forstwirtschaft, Fischerei	-	-	-	-	±0,0	-
B	Bergbau u. Gewinnung v. Steinen u. Erden	-	-	-	-	±0,0	-
C	Verarbeitendes Gewerbe	3	1	4	2	+100,0	992
D	Energieversorgung	-	-	-	-	±0,0	-
E	Wasserversorg., Entsorg., Beseit. v. Umweltverschm.	-	-	-	-	±0,0	-
F	Baugewerbe	4	1	5	3	+ 66,7	483
G	Handel; Instandh. u. Rep. v. Kfz	4	-	4	7	- 42,9	951
H	Verkehr und Lagerei	-	-	-	1	-100,0	-
I	Gastgewerbe	6	2	8	5	+ 60,0	915
J	Information u. Kommunikation	-	-	-	1	-100,0	-
K	Finanz-, und Versicherungsdienstleistg.	-	-	-	1	-100,0	-
L	Grundstücks- u. Wohnungswesen	-	-	-	-	±0,0	-
M	Freiberufliche, wiss. u. techn. Dienstleistg.	1	6	7	3	+133,3	1 339
N	Sonst. wirtschaftl. Dienstleistg.	2	-	2	1	+100,0	1 163
O	Öff. Verw., Verteidigung; Sozialversicherung	-	-	-	-	±0,0	-
P	Erziehung u. Unterricht	-	-	-	-	±0,0	-
Q	Gesundheits- u. Sozialwesen	1	1	2	1	+100,0	782
R	Kunst, Unterhaltung u. Erholung	-	-	-	1	-100,0	-
S	Sonst. Dienstleistg.	1	-	1	1	±0,0	106
A-S	Zusammen	22	11	33	27	+ 22,2	6 732

1) Klassifikation der Wirtschaftszweige, Ausgabe 2008 (WZ 2008), Kurzbezeichnungen.

Noch: 10. Unternehmensinsolvenzen 2010 nach Kreisen und Wirtschaftsbereichen

Wirtschaftsgliederung ¹⁾		Insolvenzverfahren			dagegen 2009 Verfahren zusammen	Ver- änderung gegenüber 2009	voraus- sichtliche Forde- rungen
		eröffnet	mangels Masse abge- wiesen	Verfahren zusammen			
					Anzahl	%	1 000 Euro
Nienburg (Weser)							
A	Land- u. Forstwirtschaft, Fischerei	-	-	-	-	±0,0	-
B	Bergbau u. Gewinnung v. Steinen u. Erden	-	-	-	-	±0,0	-
C	Verarbeitendes Gewerbe	9	-	9	3	+200,0	5 782
D	Energieversorgung	-	-	-	-	±0,0	-
E	Wasserversorg., Entsorg., Beseit. v. Umweltverschm.	-	-	-	-	±0,0	-
F	Baugewerbe	4	1	5	10	- 50,0	834
G	Handel; Instandh. u. Rep. v. Kfz	2	4	6	11	- 45,5	392
H	Verkehr und Lagerei	3	2	5	1	+400,0	2 303
I	Gastgewerbe	-	-	-	3	-100,0	-
J	Information u. Kommunikation	-	-	-	1	-100,0	-
K	Finanz-, und Versicherungsdienstleistg.	-	1	1	-	X	8
L	Grundstücks- u. Wohnungswesen	-	-	-	3	-100,0	-
M	Freiberufliche, wiss. u. techn. Dienstleistg.	2	3	5	4	+ 25,0	1 987
N	Sonst. wirtschaftl. Dienstleistg.	2	1	3	-	X	688
O	Öff. Verw., Verteidigung; Sozialversicherung	-	-	-	-	±0,0	-
P	Erziehung u. Unterricht	1	-	1	-	X	28
Q	Gesundheits- u. Sozialwesen	1	-	1	1	±0,0	95
R	Kunst, Unterhaltung u. Erholung	-	-	-	-	±0,0	-
S	Sonst. Dienstleistg.	3	-	3	3	±0,0	705
A-S	Zusammen	27	12	39	40	- 2,5	12 823
Schaumburg							
A	Land- u. Forstwirtschaft, Fischerei	-	-	-	-	±0,0	-
B	Bergbau u. Gewinnung v. Steinen u. Erden	-	-	-	-	±0,0	-
C	Verarbeitendes Gewerbe	-	2	2	8	- 75,0	19
D	Energieversorgung	-	-	-	-	±0,0	-
E	Wasserversorg., Entsorg., Beseit. v. Umweltverschm.	-	-	-	1	-100,0	-
F	Baugewerbe	-	4	4	12	- 66,7	999
G	Handel; Instandh. u. Rep. v. Kfz	6	9	15	10	+ 50,0	28 455
H	Verkehr und Lagerei	1	2	3	-	X	1 135
I	Gastgewerbe	-	5	5	8	- 37,5	88
J	Information u. Kommunikation	1	-	1	2	- 50,0	222
K	Finanz-, und Versicherungsdienstleistg.	-	1	1	1	±0,0	10
L	Grundstücks- u. Wohnungswesen	2	-	2	3	- 33,3	2 958
M	Freiberufliche, wiss. u. techn. Dienstleistg.	2	5	7	4	+ 75,0	26 704
N	Sonst. wirtschaftl. Dienstleistg.	1	1	2	2	±0,0	209
O	Öff. Verw., Verteidigung; Sozialversicherung	-	-	-	-	±0,0	-
P	Erziehung u. Unterricht	-	-	-	2	-100,0	-
Q	Gesundheits- u. Sozialwesen	3	-	3	-	X	5 948
R	Kunst, Unterhaltung u. Erholung	1	2	3	3	±0,0	532
S	Sonst. Dienstleistg.	5	-	5	4	+ 25,0	1 422
A-S	Zusammen	22	31	53	60	- 11,7	68 702
Statistische Region Hannover							
A	Land- u. Forstwirtschaft, Fischerei	4	-	4	4	±0,0	193
B	Bergbau u. Gewinnung v. Steinen u. Erden	1	-	1	-	X	1 110
C	Verarbeitendes Gewerbe	43	5	48	69	- 30,4	34 778
D	Energieversorgung	-	-	-	-	±0,0	-
E	Wasserversorg., Entsorg., Beseit. v. Umweltverschm.	-	-	-	4	-100,0	-
F	Baugewerbe	74	26	100	121	- 17,4	19 119
G	Handel; Instandh. u. Rep. v. Kfz	98	43	141	166	- 15,1	60 782
H	Verkehr und Lagerei	39	16	55	51	+ 7,8	14 256
I	Gastgewerbe	40	30	70	78	- 10,3	12 055
J	Information u. Kommunikation	9	4	13	20	- 35,0	1 810
K	Finanz-, und Versicherungsdienstleistg.	12	7	19	12	+ 58,3	3 871
L	Grundstücks- u. Wohnungswesen	15	7	22	28	- 21,4	8 456
M	Freiberufliche, wiss. u. techn. Dienstleistg.	39	39	78	80	- 2,5	75 181
N	Sonst. wirtschaftl. Dienstleistg.	41	20	61	53	+ 15,1	18 637
O	Öff. Verw., Verteidigung; Sozialversicherung	-	-	-	-	±0,0	-
P	Erziehung u. Unterricht	3	1	4	7	- 42,9	197
Q	Gesundheits- u. Sozialwesen	13	2	15	19	- 21,1	11 932
R	Kunst, Unterhaltung u. Erholung	11	8	19	23	- 17,4	3 279
S	Sonst. Dienstleistg.	20	4	24	37	- 35,1	3 743
A-S	Zusammen	462	212	674	772	- 12,7	269 399

1) Klassifikation der Wirtschaftszweige, Ausgabe 2008 (WZ 2008), Kurzbezeichnungen.

Noch: 10. Unternehmensinsolvenzen 2010 nach Kreisen und Wirtschaftsbereichen

Wirtschaftsgliederung ¹⁾		Insolvenzverfahren			dagegen 2009 Verfahren zusammen	Ver- änderung gegenüber 2009	voraus- sichtliche Forde- rungen
		eröffnet	mangels Masse abge- wiesen	Verfahren zusammen			
					Anzahl	%	1 000 Euro
Celle							
A	Land- u. Forstwirtschaft, Fischerei	1	-	1	1	±0,0	350
B	Bergbau u. Gewinnung v. Steinen u. Erden	-	-	-	-	±0,0	-
C	Verarbeitendes Gewerbe	3	-	3	6	- 50,0	354
D	Energieversorgung	-	-	-	-	±0,0	-
E	Wasserversorg., Entsorg., Beseit. v. Umweltverschm.	-	-	-	-	±0,0	-
F	Baugewerbe	10	1	11	23	- 52,2	1 555
G	Handel; Instandh. u. Rep. v. Kfz	16	3	19	20	- 5,0	24 594
H	Verkehr und Lagerei	2	1	3	12	- 75,0	318
I	Gastgewerbe	10	3	13	12	+ 8,3	1 797
J	Information u. Kommunikation	-	-	-	2	-100,0	-
K	Finanz-, und Versicherungsdienstleistg.	1	-	1	2	- 50,0	34
L	Grundstücks- u. Wohnungswesen	4	-	4	3	+ 33,3	4 036
M	Freiberufliche, wiss. u. techn. Dienstleistg.	4	3	7	8	- 12,5	3 714
N	Sonst. wirtschaftl. Dienstleistg.	10	-	10	7	+ 42,9	1 488
O	Öff. Verw., Verteidigung; Sozialversicherung	-	-	-	-	±0,0	-
P	Erziehung u. Unterricht	-	-	-	-	±0,0	-
Q	Gesundheits- u. Sozialwesen	-	-	-	3	-100,0	-
R	Kunst, Unterhaltung u. Erholung	1	-	1	1	±0,0	24
S	Sonst. Dienstleistg.	1	1	2	2	±0,0	277
A-S	Zusammen	63	12	75	102	- 26,5	38 540
Cuxhaven							
A	Land- u. Forstwirtschaft, Fischerei	6	1	7	2	+250,0	2 840
B	Bergbau u. Gewinnung v. Steinen u. Erden	-	-	-	-	±0,0	-
C	Verarbeitendes Gewerbe	6	-	6	5	+ 20,0	1 968
D	Energieversorgung	1	-	1	1	±0,0	123
E	Wasserversorg., Entsorg., Beseit. v. Umweltverschm.	-	-	-	-	±0,0	-
F	Baugewerbe	9	1	10	15	- 33,3	3 366
G	Handel; Instandh. u. Rep. v. Kfz	10	2	12	14	- 14,3	2 704
H	Verkehr und Lagerei	3	1	4	8	- 50,0	19 649
I	Gastgewerbe	8	1	9	8	+ 12,5	892
J	Information u. Kommunikation	-	1	1	3	- 66,7	84
K	Finanz-, und Versicherungsdienstleistg.	1	2	3	1	+200,0	66
L	Grundstücks- u. Wohnungswesen	-	-	-	3	-100,0	-
M	Freiberufliche, wiss. u. techn. Dienstleistg.	5	9	14	1	+1300,0	26 551
N	Sonst. wirtschaftl. Dienstleistg.	5	-	5	4	+ 25,0	755
O	Öff. Verw., Verteidigung; Sozialversicherung	-	-	-	-	±0,0	-
P	Erziehung u. Unterricht	2	-	2	1	+100,0	163
Q	Gesundheits- u. Sozialwesen	1	-	1	3	- 66,7	361
R	Kunst, Unterhaltung u. Erholung	1	-	1	2	- 50,0	100
S	Sonst. Dienstleistg.	2	-	2	5	- 60,0	119
A-S	Zusammen	60	18	78	76	+ 2,6	59 739
Harburg							
A	Land- u. Forstwirtschaft, Fischerei	-	-	-	2	-100,0	-
B	Bergbau u. Gewinnung v. Steinen u. Erden	-	-	-	-	±0,0	-
C	Verarbeitendes Gewerbe	4	1	5	9	- 44,4	3 441
D	Energieversorgung	-	-	-	-	±0,0	-
E	Wasserversorg., Entsorg., Beseit. v. Umweltverschm.	-	-	-	1	-100,0	-
F	Baugewerbe	14	1	15	21	- 28,6	10 369
G	Handel; Instandh. u. Rep. v. Kfz	13	8	21	24	- 12,5	5 410
H	Verkehr und Lagerei	6	1	7	7	±0,0	574
I	Gastgewerbe	3	-	3	1	+200,0	208
J	Information u. Kommunikation	1	-	1	7	- 85,7	321
K	Finanz-, und Versicherungsdienstleistg.	3	-	3	2	+ 50,0	1 348
L	Grundstücks- u. Wohnungswesen	3	1	4	3	+ 33,3	2 061
M	Freiberufliche, wiss. u. techn. Dienstleistg.	5	1	6	11	- 45,5	4 141
N	Sonst. wirtschaftl. Dienstleistg.	7	3	10	9	+ 11,1	851
O	Öff. Verw., Verteidigung; Sozialversicherung	-	-	-	-	±0,0	-
P	Erziehung u. Unterricht	-	-	-	-	±0,0	-
Q	Gesundheits- u. Sozialwesen	1	-	1	2	- 50,0	152
R	Kunst, Unterhaltung u. Erholung	2	-	2	1	+100,0	171
S	Sonst. Dienstleistg.	1	-	1	4	- 75,0	52
A-S	Zusammen	63	16	79	104	- 24,0	29 099

1) Klassifikation der Wirtschaftszweige, Ausgabe 2008 (WZ 2008), Kurzbezeichnungen.

Noch: 10. Unternehmensinsolvenzen 2010 nach Kreisen und Wirtschaftsbereichen

Wirtschaftsgliederung ¹⁾		Insolvenzverfahren			dagegen 2009 Verfahren zusammen	Ver- änderung gegenüber 2009	voraus- sichtliche Forde- rungen
		eröffnet	mangels Masse abge- wiesen	Verfahren zusammen			
					Anzahl	%	1 000 Euro
Lüchow-Dannenberg							
A	Land- u. Forstwirtschaft, Fischerei	-	-	-	-	±0,0	-
B	Bergbau u. Gewinnung v. Steinen u. Erden	-	-	-	-	±0,0	-
C	Verarbeitendes Gewerbe	-	-	-	3	-100,0	-
D	Energieversorgung	-	-	-	-	±0,0	-
E	Wasserversorg., Entsorg., Beseit. v. Umweltverschm.	-	-	-	-	±0,0	-
F	Baugewerbe	1	-	1	2	- 50,0	382
G	Handel; Instandh. u. Rep. v. Kfz	-	1	1	4	- 75,0	189
H	Verkehr und Lagerei	1	-	1	1	±0,0	150
I	Gastgewerbe	1	-	1	2	- 50,0	778
J	Information u. Kommunikation	-	-	-	1	-100,0	-
K	Finanz-, und Versicherungsdienstleistg.	-	-	-	-	±0,0	-
L	Grundstücks- u. Wohnungswesen	1	-	1	1	±0,0	700
M	Freiberufliche, wiss. u. techn. Dienstleistg.	1	-	1	1	±0,0	667
N	Sonst. wirtschaftl. Dienstleistg.	1	-	1	1	±0,0	108
O	Öff. Verw., Verteidigung; Sozialversicherung	-	-	-	-	±0,0	-
P	Erziehung u. Unterricht	-	-	-	1	-100,0	-
Q	Gesundheits- u. Sozialwesen	-	-	-	-	±0,0	-
R	Kunst, Unterhaltung u. Erholung	-	-	-	-	±0,0	-
S	Sonst. Dienstleistg.	-	-	-	-	±0,0	-
A-S	Zusammen	6	1	7	17	- 58,8	2 973
Lüneburg							
A	Land- u. Forstwirtschaft, Fischerei	-	-	-	-	±0,0	-
B	Bergbau u. Gewinnung v. Steinen u. Erden	-	-	-	-	±0,0	-
C	Verarbeitendes Gewerbe	2	-	2	5	- 60,0	360
D	Energieversorgung	-	-	-	-	±0,0	-
E	Wasserversorg., Entsorg., Beseit. v. Umweltverschm.	-	-	-	1	-100,0	-
F	Baugewerbe	5	1	6	9	- 33,3	790
G	Handel; Instandh. u. Rep. v. Kfz	8	2	10	12	- 16,7	5 803
H	Verkehr und Lagerei	4	-	4	2	+100,0	1 176
I	Gastgewerbe	2	-	2	2	±0,0	352
J	Information u. Kommunikation	3	-	3	3	±0,0	386
K	Finanz-, und Versicherungsdienstleistg.	1	2	3	2	+ 50,0	150
L	Grundstücks- u. Wohnungswesen	-	3	3	1	+200,0	226
M	Freiberufliche, wiss. u. techn. Dienstleistg.	2	6	8	13	- 38,5	6 133
N	Sonst. wirtschaftl. Dienstleistg.	2	6	8	9	- 11,1	1 145
O	Öff. Verw., Verteidigung; Sozialversicherung	-	-	-	-	±0,0	-
P	Erziehung u. Unterricht	-	-	-	1	-100,0	-
Q	Gesundheits- u. Sozialwesen	-	-	-	3	-100,0	-
R	Kunst, Unterhaltung u. Erholung	-	-	-	1	-100,0	-
S	Sonst. Dienstleistg.	1	-	1	1	±0,0	1 315
A-S	Zusammen	30	20	50	65	- 23,1	17 837
Osterholz							
A	Land- u. Forstwirtschaft, Fischerei	-	1	1	-	X	4
B	Bergbau u. Gewinnung v. Steinen u. Erden	-	-	-	-	±0,0	-
C	Verarbeitendes Gewerbe	3	1	4	4	±0,0	4 672
D	Energieversorgung	-	-	-	-	±0,0	-
E	Wasserversorg., Entsorg., Beseit. v. Umweltverschm.	-	-	-	-	±0,0	-
F	Baugewerbe	5	-	5	9	- 44,4	1 126
G	Handel; Instandh. u. Rep. v. Kfz	5	3	8	12	- 33,3	1 674
H	Verkehr und Lagerei	-	-	-	3	-100,0	-
I	Gastgewerbe	-	1	1	-	X	50
J	Information u. Kommunikation	-	2	2	1	+100,0	99
K	Finanz-, und Versicherungsdienstleistg.	1	-	1	2	- 50,0	10 000
L	Grundstücks- u. Wohnungswesen	2	-	2	1	+100,0	632
M	Freiberufliche, wiss. u. techn. Dienstleistg.	-	2	2	7	- 71,4	554
N	Sonst. wirtschaftl. Dienstleistg.	2	-	2	8	- 75,0	83
O	Öff. Verw., Verteidigung; Sozialversicherung	-	-	-	-	±0,0	-
P	Erziehung u. Unterricht	1	-	1	1	±0,0	57
Q	Gesundheits- u. Sozialwesen	-	-	-	4	-100,0	-
R	Kunst, Unterhaltung u. Erholung	-	-	-	-	±0,0	-
S	Sonst. Dienstleistg.	1	-	1	-	X	30
A-S	Zusammen	20	10	30	52	- 42,3	18 982

1) Klassifikation der Wirtschaftszweige, Ausgabe 2008 (WZ 2008), Kurzbezeichnungen.

Noch: 10. Unternehmensinsolvenzen 2010 nach Kreisen und Wirtschaftsbereichen

Wirtschaftsgliederung ¹⁾		Insolvenzverfahren			dagegen 2009 Verfahren zusammen	Ver- änderung gegenüber 2009	voraus- sichtliche Forde- rungen
		eröffnet	mangels Masse abge- wiesen	Verfahren zusammen			
					Anzahl	%	1 000 Euro
Rotenburg (Wümme)							
A	Land- u. Forstwirtschaft, Fischerei	-	1	1	1	±0,0	46
B	Bergbau u. Gewinnung v. Steinen u. Erden	-	-	-	-	±0,0	-
C	Verarbeitendes Gewerbe	6	1	7	7	±0,0	4 075
D	Energieversorgung	-	-	-	-	±0,0	-
E	Wasserversorg., Entsorg., Beseit. v. Umweltverschm.	-	-	-	-	±0,0	-
F	Baugewerbe	9	2	11	8	+ 37,5	2 177
G	Handel; Instandh. u. Rep. v. Kfz	7	-	7	20	- 65,0	765
H	Verkehr und Lagerei	7	-	7	7	±0,0	3 592
I	Gastgewerbe	7	1	8	3	+166,7	731
J	Information u. Kommunikation	-	-	-	-	±0,0	-
K	Finanz-, und Versicherungsdienstleistg.	2	-	2	-	X	1 195
L	Grundstücks- u. Wohnungswesen	2	-	2	2	±0,0	1 768
M	Freiberufliche, wiss. u. techn. Dienstleistg.	10	2	12	8	+ 50,0	4 912
N	Sonst. wirtschaftl. Dienstleistg.	4	2	6	5	+ 20,0	682
O	Öff. Verw., Verteidigung; Sozialversicherung	-	-	-	-	±0,0	-
P	Erziehung u. Unterricht	-	-	-	-	±0,0	-
Q	Gesundheits- u. Sozialwesen	3	-	3	-	X	890
R	Kunst, Unterhaltung u. Erholung	-	-	-	1	-100,0	-
S	Sonst. Dienstleistg.	1	-	1	3	- 66,7	252
A-S	Zusammen	58	9	67	65	+ 3,1	21 084
Soltau-Fallingb. b. St.							
A	Land- u. Forstwirtschaft, Fischerei	-	-	-	-	±0,0	-
B	Bergbau u. Gewinnung v. Steinen u. Erden	-	-	-	-	±0,0	-
C	Verarbeitendes Gewerbe	2	-	2	4	- 50,0	732
D	Energieversorgung	-	-	-	-	±0,0	-
E	Wasserversorg., Entsorg., Beseit. v. Umweltverschm.	1	-	1	1	±0,0	2 672
F	Baugewerbe	5	1	6	9	- 33,3	1 125
G	Handel; Instandh. u. Rep. v. Kfz	5	4	9	9	±0,0	1 168
H	Verkehr und Lagerei	5	-	5	5	±0,0	1 624
I	Gastgewerbe	3	-	3	2	+ 50,0	125
J	Information u. Kommunikation	-	-	-	1	-100,0	-
K	Finanz-, und Versicherungsdienstleistg.	1	-	1	-	X	12
L	Grundstücks- u. Wohnungswesen	1	1	2	2	±0,0	152
M	Freiberufliche, wiss. u. techn. Dienstleistg.	2	1	3	6	- 50,0	128
N	Sonst. wirtschaftl. Dienstleistg.	2	-	2	4	- 50,0	247
O	Öff. Verw., Verteidigung; Sozialversicherung	-	-	-	-	±0,0	-
P	Erziehung u. Unterricht	1	-	1	2	- 50,0	100
Q	Gesundheits- u. Sozialwesen	1	-	1	-	X	400
R	Kunst, Unterhaltung u. Erholung	1	-	1	-	X	240
S	Sonst. Dienstleistg.	-	1	1	-	X	12
A-S	Zusammen	30	8	38	45	- 15,6	8 738
Stade							
A	Land- u. Forstwirtschaft, Fischerei	-	-	-	1	-100,0	-
B	Bergbau u. Gewinnung v. Steinen u. Erden	-	-	-	-	±0,0	-
C	Verarbeitendes Gewerbe	2	-	2	1	+100,0	1 195
D	Energieversorgung	-	-	-	-	±0,0	-
E	Wasserversorg., Entsorg., Beseit. v. Umweltverschm.	-	-	-	-	±0,0	-
F	Baugewerbe	10	1	11	9	+ 22,2	1 859
G	Handel; Instandh. u. Rep. v. Kfz	7	5	12	13	- 7,7	1 642
H	Verkehr und Lagerei	4	-	4	8	- 50,0	1 854
I	Gastgewerbe	1	-	1	3	- 66,7	18
J	Information u. Kommunikation	-	-	-	-	±0,0	-
K	Finanz-, und Versicherungsdienstleistg.	-	-	-	1	-100,0	-
L	Grundstücks- u. Wohnungswesen	1	2	3	1	+200,0	362
M	Freiberufliche, wiss. u. techn. Dienstleistg.	4	-	4	16	- 75,0	1 793
N	Sonst. wirtschaftl. Dienstleistg.	6	2	8	4	+100,0	1 151
O	Öff. Verw., Verteidigung; Sozialversicherung	-	-	-	-	±0,0	-
P	Erziehung u. Unterricht	-	-	-	-	±0,0	-
Q	Gesundheits- u. Sozialwesen	-	-	-	-	±0,0	-
R	Kunst, Unterhaltung u. Erholung	3	-	3	1	+200,0	158
S	Sonst. Dienstleistg.	1	2	3	-	X	365
A-S	Zusammen	39	12	51	58	- 12,1	10 396

1) Klassifikation der Wirtschaftszweige, Ausgabe 2008 (WZ 2008), Kurzbezeichnungen.

Noch: 10. Unternehmensinsolvenzen 2010 nach Kreisen und Wirtschaftsbereichen

Wirtschaftsgliederung ¹⁾	Insolvenzverfahren			dagegen 2009 Verfahren zusammen	Ver- änderung gegenüber 2009	voraus- sichtliche Forde- rungen
	eröffnet	mangels Masse abge- wiesen	Verfahren zusammen			
	Anzahl					
Uelzen						
A	Land- u. Forstwirtschaft, Fischerei	-	-	-	±0,0	-
B	Bergbau u. Gewinnung v. Steinen u. Erden	-	-	-	±0,0	-
C	Verarbeitendes Gewerbe	1	-	1	- 50,0	527
D	Energieversorgung	-	-	-	±0,0	-
E	Wasserversorg., Entsorg., Beseit. v. Umweltverschm.	-	-	-	±0,0	-
F	Baugewerbe	1	2	3	+200,0	422
G	Handel; Instandh. u. Rep. v. Kfz	-	-	-	-100,0	-
H	Verkehr und Lagerei	-	-	-	-100,0	-
I	Gastgewerbe	1	2	3	X	571
J	Information u. Kommunikation	-	-	-	±0,0	-
K	Finanz-, und Versicherungsdienstleistg.	-	-	-	±0,0	-
L	Grundstücks- u. Wohnungswesen	-	-	-	±0,0	-
M	Freiberufliche, wiss. u. techn. Dienstleistg.	-	-	-	-100,0	-
N	Sonst. wirtschaftl. Dienstleistg.	1	-	1	- 50,0	74
O	Öff. Verw., Verteidigung; Sozialversicherung	-	-	-	±0,0	-
P	Erziehung u. Unterricht	-	-	-	±0,0	-
Q	Gesundheits- u. Sozialwesen	-	-	-	-100,0	-
R	Kunst, Unterhaltung u. Erholung	-	-	-	±0,0	-
S	Sonst. Dienstleistg.	1	-	1	X	478
A-S	Zusammen	5	4	9	- 30,8	2 072
Verden						
A	Land- u. Forstwirtschaft, Fischerei	-	-	-	±0,0	-
B	Bergbau u. Gewinnung v. Steinen u. Erden	-	-	-	±0,0	-
C	Verarbeitendes Gewerbe	4	-	4	- 33,3	1 805
D	Energieversorgung	-	-	-	±0,0	-
E	Wasserversorg., Entsorg., Beseit. v. Umweltverschm.	-	-	-	-100,0	-
F	Baugewerbe	4	1	5	- 54,5	1 484
G	Handel; Instandh. u. Rep. v. Kfz	8	6	14	+ 40,0	5 741
H	Verkehr und Lagerei	2	1	3	- 50,0	256
I	Gastgewerbe	3	-	3	- 50,0	737
J	Information u. Kommunikation	2	-	2	+100,0	1 178
K	Finanz-, und Versicherungsdienstleistg.	-	1	1	±0,0	54
L	Grundstücks- u. Wohnungswesen	1	1	2	- 33,3	608
M	Freiberufliche, wiss. u. techn. Dienstleistg.	5	4	9	- 18,2	7 095
N	Sonst. wirtschaftl. Dienstleistg.	2	1	3	- 57,1	831
O	Öff. Verw., Verteidigung; Sozialversicherung	-	-	-	±0,0	-
P	Erziehung u. Unterricht	2	-	2	X	189
Q	Gesundheits- u. Sozialwesen	-	1	1	X	5
R	Kunst, Unterhaltung u. Erholung	-	-	-	-100,0	-
S	Sonst. Dienstleistg.	3	-	3	+200,0	71
A-S	Zusammen	36	16	52	- 20,0	20 052
Statistische Region Lüneburg						
A	Land- u. Forstwirtschaft, Fischerei	7	3	10	+ 42,9	3 240
B	Bergbau u. Gewinnung v. Steinen u. Erden	-	-	-	±0,0	-
C	Verarbeitendes Gewerbe	33	3	36	- 30,8	19 129
D	Energieversorgung	1	-	1	±0,0	123
E	Wasserversorg., Entsorg., Beseit. v. Umweltverschm.	1	-	1	- 75,0	2 672
F	Baugewerbe	73	11	84	- 28,2	24 655
G	Handel; Instandh. u. Rep. v. Kfz	79	34	113	- 19,9	49 690
H	Verkehr und Lagerei	34	4	38	- 36,7	29 193
I	Gastgewerbe	39	8	47	+ 20,5	6 259
J	Information u. Kommunikation	6	3	9	- 52,6	2 068
K	Finanz-, und Versicherungsdienstleistg.	10	5	15	+ 36,4	12 859
L	Grundstücks- u. Wohnungswesen	15	8	23	+ 15,0	10 545
M	Freiberufliche, wiss. u. techn. Dienstleistg.	38	28	66	- 21,4	55 688
N	Sonst. wirtschaftl. Dienstleistg.	42	14	56	- 6,7	7 415
O	Öff. Verw., Verteidigung; Sozialversicherung	-	-	-	±0,0	-
P	Erziehung u. Unterricht	6	-	6	±0,0	509
Q	Gesundheits- u. Sozialwesen	6	1	7	- 58,8	1 808
R	Kunst, Unterhaltung u. Erholung	8	-	8	±0,0	693
S	Sonst. Dienstleistg.	12	4	16	±0,0	2 971
A-S	Zusammen	410	126	536	- 19,0	229 512

1) Klassifikation der Wirtschaftszweige, Ausgabe 2008 (WZ 2008), Kurzbezeichnungen.

Noch: 10. Unternehmensinsolvenzen 2010 nach Kreisen und Wirtschaftsbereichen

Wirtschaftsgliederung ¹⁾		Insolvenzverfahren			dagegen 2009 Verfahren zusammen	Ver- änderung gegenüber 2009	voraus- sichtliche Forde- rungen
		eröffnet	mangels Masse abge- wiesen	Verfahren zusammen			
					Anzahl	%	1 000 Euro
Delmenhorst, Stadt							
A	Land- u. Forstwirtschaft, Fischerei	-	-	-	-	±0,0	-
B	Bergbau u. Gewinnung v. Steinen u. Erden	-	-	-	-	±0,0	-
C	Verarbeitendes Gewerbe	3	2	5	3	+ 66,7	626
D	Energieversorgung	-	-	-	-	±0,0	-
E	Wasserversorg., Entsorg., Beseit. v. Umweltverschm.	-	-	-	-	±0,0	-
F	Baugewerbe	8	1	9	4	+125,0	1 308
G	Handel; Instandh. u. Rep. v. Kfz	4	2	6	7	- 14,3	2 079
H	Verkehr und Lagerei	5	-	5	1	+400,0	4 560
I	Gastgewerbe	4	-	4	4	±0,0	1 843
J	Information u. Kommunikation	1	-	1	1	±0,0	817
K	Finanz-, und Versicherungsdienstleistg.	-	2	2	1	+100,0	230
L	Grundstücks- u. Wohnungswesen	-	-	-	-	±0,0	-
M	Freiberufliche, wiss. u. techn. Dienstleistg.	3	2	5	2	+150,0	13 662
N	Sonst. wirtschaftl. Dienstleistg.	4	1	5	-	X	854
O	Öff. Verw., Verteidigung; Sozialversicherung	-	-	-	-	±0,0	-
P	Erziehung u. Unterricht	-	1	1	-	X	82
Q	Gesundheits- u. Sozialwesen	1	-	1	-	X	2 364
R	Kunst, Unterhaltung u. Erholung	1	-	1	-	X	19
S	Sonst. Dienstleistg.	2	-	2	2	±0,0	203
A-S	Zusammen	36	11	47	25	+ 88,0	28 648
Emden, Stadt							
A	Land- u. Forstwirtschaft, Fischerei	-	-	-	2	-100,0	-
B	Bergbau u. Gewinnung v. Steinen u. Erden	-	-	-	-	±0,0	-
C	Verarbeitendes Gewerbe	-	-	-	-	±0,0	-
D	Energieversorgung	-	-	-	-	±0,0	-
E	Wasserversorg., Entsorg., Beseit. v. Umweltverschm.	-	-	-	-	±0,0	-
F	Baugewerbe	1	2	3	3	±0,0	993
G	Handel; Instandh. u. Rep. v. Kfz	2	-	2	1	+100,0	392
H	Verkehr und Lagerei	1	-	1	-	X	265
I	Gastgewerbe	2	2	4	4	±0,0	2 418
J	Information u. Kommunikation	-	1	1	-	X	15
K	Finanz-, und Versicherungsdienstleistg.	1	-	1	-	X	65
L	Grundstücks- u. Wohnungswesen	1	-	1	-	X	218
M	Freiberufliche, wiss. u. techn. Dienstleistg.	2	-	2	1	+100,0	355
N	Sonst. wirtschaftl. Dienstleistg.	-	1	1	2	- 50,0	62
O	Öff. Verw., Verteidigung; Sozialversicherung	-	-	-	-	±0,0	-
P	Erziehung u. Unterricht	-	-	-	-	±0,0	-
Q	Gesundheits- u. Sozialwesen	-	-	-	1	-100,0	-
R	Kunst, Unterhaltung u. Erholung	-	-	-	1	-100,0	-
S	Sonst. Dienstleistg.	-	-	-	1	-100,0	-
A-S	Zusammen	10	6	16	16	±0,0	4 783
Oldenburg (Oldenburg), Stadt							
A	Land- u. Forstwirtschaft, Fischerei	-	-	-	-	±0,0	-
B	Bergbau u. Gewinnung v. Steinen u. Erden	-	-	-	-	±0,0	-
C	Verarbeitendes Gewerbe	3	-	3	7	- 57,1	721
D	Energieversorgung	4	-	4	-	X	2 031
E	Wasserversorg., Entsorg., Beseit. v. Umweltverschm.	4	-	4	-	X	1 081
F	Baugewerbe	6	3	9	10	- 10,0	1 094
G	Handel; Instandh. u. Rep. v. Kfz	6	2	8	10	- 20,0	512
H	Verkehr und Lagerei	4	1	5	-	X	1 155
I	Gastgewerbe	8	3	11	6	+ 83,3	2 874
J	Information u. Kommunikation	1	2	3	2	+ 50,0	1 199
K	Finanz-, und Versicherungsdienstleistg.	2	-	2	1	+100,0	800
L	Grundstücks- u. Wohnungswesen	2	-	2	3	- 33,3	453
M	Freiberufliche, wiss. u. techn. Dienstleistg.	6	3	9	9	±0,0	53 759
N	Sonst. wirtschaftl. Dienstleistg.	8	-	8	8	±0,0	5 006
O	Öff. Verw., Verteidigung; Sozialversicherung	-	-	-	-	±0,0	-
P	Erziehung u. Unterricht	2	1	3	1	+200,0	418
Q	Gesundheits- u. Sozialwesen	15	1	16	-	X	46 281
R	Kunst, Unterhaltung u. Erholung	2	-	2	1	+100,0	116
S	Sonst. Dienstleistg.	2	-	2	1	+100,0	312
A-S	Zusammen	75	16	91	59	+ 54,2	117 812

1) Klassifikation der Wirtschaftszweige, Ausgabe 2008 (WZ 2008), Kurzbezeichnungen.

Noch: 10. Unternehmensinsolvenzen 2010 nach Kreisen und Wirtschaftsbereichen

Wirtschaftsgliederung ¹⁾	Insolvenzverfahren			dagegen 2009 Verfahren zusammen	Ver- änderung gegenüber 2009	voraus- sichtliche Forderungen
	eröffnet	mangels Masse abge- wiesen	Verfahren zusammen			
	Anzahl				%	1 000 Euro
Osnabrück, Stadt						
A	Land- u. Forstwirtschaft, Fischerei	-	-	-	±0,0	-
B	Bergbau u. Gewinnung v. Steinen u. Erden	-	-	-	±0,0	-
C	Verarbeitendes Gewerbe	3	-	3	- 40,0	1 860
D	Energieversorgung	-	-	-	±0,0	-
E	Wasserversorg., Entsorg., Beseit. v. Umweltverschm.	-	-	-	±0,0	-
F	Baugewerbe	11	4	15	+114,3	1 937
G	Handel; Instandh. u. Rep. v. Kfz	12	3	15	+ 36,4	6 936
H	Verkehr und Lagerei	2	-	2	- 60,0	135
I	Gastgewerbe	4	3	7	+ 40,0	261
J	Information u. Kommunikation	-	-	-	-100,0	-
K	Finanz-, und Versicherungsdienstleistg.	-	-	-	-100,0	-
L	Grundstücks- u. Wohnungswesen	1	-	1	- 50,0	45
M	Freiberufliche, wiss. u. techn. Dienstleistg.	7	4	11	+120,0	1 871
N	Sonst. wirtschaftl. Dienstleistg.	5	-	5	+400,0	619
O	Öff. Verw., Verteidigung; Sozialversicherung	-	-	-	±0,0	-
P	Erziehung u. Unterricht	-	-	-	±0,0	-
Q	Gesundheits- u. Sozialwesen	1	-	1	X	52
R	Kunst, Unterhaltung u. Erholung	-	-	-	-100,0	-
S	Sonst. Dienstleistg.	1	-	1	X	115
A-S	Zusammen	47	14	61	+ 29,8	13 830
Wilhelmshaven, Stadt						
A	Land- u. Forstwirtschaft, Fischerei	-	-	-	±0,0	-
B	Bergbau u. Gewinnung v. Steinen u. Erden	-	-	-	±0,0	-
C	Verarbeitendes Gewerbe	2	1	3	+200,0	17 708
D	Energieversorgung	-	-	-	±0,0	-
E	Wasserversorg., Entsorg., Beseit. v. Umweltverschm.	-	-	-	±0,0	-
F	Baugewerbe	3	2	5	±0,0	4 233
G	Handel; Instandh. u. Rep. v. Kfz	7	-	7	+ 75,0	25 035
H	Verkehr und Lagerei	-	-	-	-100,0	-
I	Gastgewerbe	1	1	2	+100,0	35
J	Information u. Kommunikation	-	-	-	-100,0	-
K	Finanz-, und Versicherungsdienstleistg.	-	-	-	±0,0	-
L	Grundstücks- u. Wohnungswesen	2	1	3	X	932
M	Freiberufliche, wiss. u. techn. Dienstleistg.	2	-	2	±0,0	18 233
N	Sonst. wirtschaftl. Dienstleistg.	2	3	5	+ 66,7	1 037
O	Öff. Verw., Verteidigung; Sozialversicherung	-	-	-	±0,0	-
P	Erziehung u. Unterricht	-	-	-	±0,0	-
Q	Gesundheits- u. Sozialwesen	2	-	2	X	1 576
R	Kunst, Unterhaltung u. Erholung	-	1	1	±0,0	51
S	Sonst. Dienstleistg.	2	-	2	+100,0	53
A-S	Zusammen	23	9	32	+ 52,4	68 893
Ammerland						
A	Land- u. Forstwirtschaft, Fischerei	3	2	5	+ 66,7	5 403
B	Bergbau u. Gewinnung v. Steinen u. Erden	-	-	-	±0,0	-
C	Verarbeitendes Gewerbe	5	1	6	±0,0	1 041
D	Energieversorgung	-	-	-	±0,0	-
E	Wasserversorg., Entsorg., Beseit. v. Umweltverschm.	-	-	-	±0,0	-
F	Baugewerbe	11	3	14	+133,3	2 164
G	Handel; Instandh. u. Rep. v. Kfz	6	5	11	±0,0	19 739
H	Verkehr und Lagerei	1	1	2	- 33,3	48
I	Gastgewerbe	3	1	4	+100,0	350
J	Information u. Kommunikation	-	-	-	±0,0	-
K	Finanz-, und Versicherungsdienstleistg.	2	-	2	±0,0	520
L	Grundstücks- u. Wohnungswesen	-	2	2	+100,0	360
M	Freiberufliche, wiss. u. techn. Dienstleistg.	2	2	4	- 42,9	1 017
N	Sonst. wirtschaftl. Dienstleistg.	2	1	3	- 25,0	1 307
O	Öff. Verw., Verteidigung; Sozialversicherung	-	-	-	±0,0	-
P	Erziehung u. Unterricht	-	-	-	±0,0	-
Q	Gesundheits- u. Sozialwesen	2	-	2	+100,0	5 053
R	Kunst, Unterhaltung u. Erholung	1	-	1	X	735
S	Sonst. Dienstleistg.	-	-	-	±0,0	-
A-S	Zusammen	38	18	56	+ 21,7	37 737

1) Klassifikation der Wirtschaftszweige, Ausgabe 2008 (WZ 2008), Kurzbezeichnungen.

Noch: 10. Unternehmensinsolvenzen 2010 nach Kreisen und Wirtschaftsbereichen

Wirtschaftsgliederung ¹⁾		Insolvenzverfahren			dagegen 2009 Verfahren zusammen	Ver- änderung gegenüber 2009	voraus- sichtliche Forde- rungen
		eröffnet	mangels Masse abge- wiesen	Verfahren zusammen			
					Anzahl	%	1 000 Euro
Aurich							
A	Land- u. Forstwirtschaft, Fischerei	1	-	1	1	±0,0	234
B	Bergbau u. Gewinnung v. Steinen u. Erden	-	-	-	1	-100,0	-
C	Verarbeitendes Gewerbe	7	-	7	3	+133,3	13 122
D	Energieversorgung	-	-	-	-	±0,0	-
E	Wasserversorg., Entsorg., Beseit. v. Umweltverschm.	-	-	-	-	±0,0	-
F	Baugewerbe	8	3	11	8	+ 37,5	1 404
G	Handel; Instandh. u. Rep. v. Kfz	5	2	7	10	- 30,0	4 013
H	Verkehr und Lagerei	3	-	3	3	±0,0	1 074
I	Gastgewerbe	9	3	12	8	+ 50,0	391
J	Information u. Kommunikation	1	-	1	-	X	70
K	Finanz-, und Versicherungsdienstleistg.	1	-	1	3	- 66,7	118
L	Grundstücks- u. Wohnungswesen	1	-	1	1	±0,0	81
M	Freiberufliche, wiss. u. techn. Dienstleistg.	5	2	7	3	+133,3	13 921
N	Sonst. wirtschaftl. Dienstleistg.	5	-	5	1	+400,0	832
O	Öff. Verw., Verteidigung; Sozialversicherung	-	-	-	-	±0,0	-
P	Erziehung u. Unterricht	1	-	1	-	X	175
Q	Gesundheits- u. Sozialwesen	2	-	2	3	- 33,3	521
R	Kunst, Unterhaltung u. Erholung	-	-	-	1	-100,0	-
S	Sonst. Dienstleistg.	2	-	2	-	X	64
A-S	Zusammen	51	10	61	46	+ 32,6	36 021
Cloppenburg							
A	Land- u. Forstwirtschaft, Fischerei	-	-	-	1	-100,0	-
B	Bergbau u. Gewinnung v. Steinen u. Erden	-	-	-	-	±0,0	-
C	Verarbeitendes Gewerbe	4	2	6	2	+200,0	6 594
D	Energieversorgung	-	-	-	-	±0,0	-
E	Wasserversorg., Entsorg., Beseit. v. Umweltverschm.	-	1	1	2	- 50,0	196
F	Baugewerbe	8	1	9	16	- 43,8	2 317
G	Handel; Instandh. u. Rep. v. Kfz	4	6	10	13	- 23,1	2 571
H	Verkehr und Lagerei	2	-	2	2	±0,0	174
I	Gastgewerbe	2	1	3	1	+200,0	325
J	Information u. Kommunikation	-	-	-	1	-100,0	-
K	Finanz-, und Versicherungsdienstleistg.	-	2	2	-	X	224
L	Grundstücks- u. Wohnungswesen	-	-	-	1	-100,0	-
M	Freiberufliche, wiss. u. techn. Dienstleistg.	1	1	2	7	- 71,4	755
N	Sonst. wirtschaftl. Dienstleistg.	4	1	5	9	- 44,4	2 969
O	Öff. Verw., Verteidigung; Sozialversicherung	-	-	-	-	±0,0	-
P	Erziehung u. Unterricht	-	1	1	1	±0,0	26
Q	Gesundheits- u. Sozialwesen	1	-	1	1	±0,0	10
R	Kunst, Unterhaltung u. Erholung	-	-	-	1	-100,0	-
S	Sonst. Dienstleistg.	-	2	2	1	+100,0	44
A-S	Zusammen	26	18	44	59	- 25,4	16 205
Emsland							
A	Land- u. Forstwirtschaft, Fischerei	1	-	1	1	±0,0	29
B	Bergbau u. Gewinnung v. Steinen u. Erden	-	1	1	-	X	124
C	Verarbeitendes Gewerbe	6	3	9	14	- 35,7	7 171
D	Energieversorgung	1	1	2	1	+100,0	32 108
E	Wasserversorg., Entsorg., Beseit. v. Umweltverschm.	-	-	-	-	±0,0	-
F	Baugewerbe	18	15	33	21	+ 57,1	4 308
G	Handel; Instandh. u. Rep. v. Kfz	16	8	24	21	+ 14,3	7 616
H	Verkehr und Lagerei	12	2	14	12	+ 16,7	22 614
I	Gastgewerbe	10	1	11	10	+ 10,0	1 491
J	Information u. Kommunikation	-	-	-	1	-100,0	-
K	Finanz-, und Versicherungsdienstleistg.	3	3	6	-	X	466
L	Grundstücks- u. Wohnungswesen	1	1	2	2	±0,0	910
M	Freiberufliche, wiss. u. techn. Dienstleistg.	11	6	17	16	+ 6,3	64 492
N	Sonst. wirtschaftl. Dienstleistg.	7	2	9	3	+200,0	1 164
O	Öff. Verw., Verteidigung; Sozialversicherung	-	-	-	-	±0,0	-
P	Erziehung u. Unterricht	-	-	-	1	-100,0	-
Q	Gesundheits- u. Sozialwesen	4	1	5	3	+ 66,7	15 868
R	Kunst, Unterhaltung u. Erholung	2	2	4	2	+100,0	180
S	Sonst. Dienstleistg.	-	1	1	2	- 50,0	34
A-S	Zusammen	92	47	139	110	+ 26,4	158 576

1) Klassifikation der Wirtschaftszweige, Ausgabe 2008 (WZ 2008), Kurzbezeichnungen.

Noch: 10. Unternehmensinsolvenzen 2010 nach Kreisen und Wirtschaftsbereichen

Wirtschaftsgliederung ¹⁾		Insolvenzverfahren			dagegen 2009 Verfahren zusammen	Ver- änderung gegenüber 2009	voraus- sichtliche Forde- rungen
		eröffnet	mangels Masse abge- wiesen	Verfahren zusammen			
					Anzahl	%	1 000 Euro
Friesland							
A	Land- u. Forstwirtschaft, Fischerei	-	-	-	1	-100,0	-
B	Bergbau u. Gewinnung v. Steinen u. Erden	-	-	-	-	±0,0	-
C	Verarbeitendes Gewerbe	1	-	1	4	- 75,0	424
D	Energieversorgung	-	-	-	1	-100,0	-
E	Wasserversorg., Entsorg., Beseit. v. Umweltverschm.	-	-	-	-	±0,0	-
F	Baugewerbe	7	-	7	3	+133,3	1 729
G	Handel; Instandh. u. Rep. v. Kfz	2	-	2	5	- 60,0	48
H	Verkehr und Lagerei	-	-	-	1	-100,0	-
I	Gastgewerbe	2	-	2	2	±0,0	120
J	Information u. Kommunikation	-	-	-	-	±0,0	-
K	Finanz-, und Versicherungsdienstleistg.	-	-	-	-	±0,0	-
L	Grundstücks- u. Wohnungswesen	-	-	-	1	-100,0	-
M	Freiberufliche, wiss. u. techn. Dienstleistg.	2	-	2	3	- 33,3	1 092
N	Sonst. wirtschaftl. Dienstleistg.	1	-	1	-	X	41
O	Öff. Verw., Verteidigung; Sozialversicherung	-	-	-	-	±0,0	-
P	Erziehung u. Unterricht	-	-	-	1	-100,0	-
Q	Gesundheits- u. Sozialwesen	-	1	1	2	- 50,0	47
R	Kunst, Unterhaltung u. Erholung	-	1	1	-	X	2
S	Sonst. Dienstleistg.	1	-	1	-	X	14
A-S	Zusammen	16	2	18	24	- 25,0	3 516
Grafschaft Bentheim							
A	Land- u. Forstwirtschaft, Fischerei	-	-	-	-	±0,0	-
B	Bergbau u. Gewinnung v. Steinen u. Erden	-	-	-	-	±0,0	-
C	Verarbeitendes Gewerbe	3	-	3	5	- 40,0	8 720
D	Energieversorgung	-	-	-	-	±0,0	-
E	Wasserversorg., Entsorg., Beseit. v. Umweltverschm.	-	-	-	-	±0,0	-
F	Baugewerbe	9	3	12	10	+ 20,0	1 768
G	Handel; Instandh. u. Rep. v. Kfz	8	5	13	8	+ 62,5	4 124
H	Verkehr und Lagerei	1	-	1	2	- 50,0	726
I	Gastgewerbe	6	2	8	4	+100,0	3 071
J	Information u. Kommunikation	1	1	2	-	X	775
K	Finanz-, und Versicherungsdienstleistg.	-	-	-	1	-100,0	-
L	Grundstücks- u. Wohnungswesen	-	1	1	-	X	355
M	Freiberufliche, wiss. u. techn. Dienstleistg.	4	2	6	3	+100,0	1 513
N	Sonst. wirtschaftl. Dienstleistg.	5	1	6	4	+ 50,0	1 476
O	Öff. Verw., Verteidigung; Sozialversicherung	-	-	-	-	±0,0	-
P	Erziehung u. Unterricht	2	-	2	2	±0,0	176
Q	Gesundheits- u. Sozialwesen	-	-	-	1	-100,0	-
R	Kunst, Unterhaltung u. Erholung	1	-	1	-	X	82
S	Sonst. Dienstleistg.	-	-	-	-	±0,0	-
A-S	Zusammen	40	15	55	40	+ 37,5	22 785
Leer							
A	Land- u. Forstwirtschaft, Fischerei	-	-	-	-	±0,0	-
B	Bergbau u. Gewinnung v. Steinen u. Erden	-	-	-	-	±0,0	-
C	Verarbeitendes Gewerbe	3	1	4	3	+ 33,3	325
D	Energieversorgung	-	-	-	-	±0,0	-
E	Wasserversorg., Entsorg., Beseit. v. Umweltverschm.	-	-	-	-	±0,0	-
F	Baugewerbe	3	2	5	7	- 28,6	576
G	Handel; Instandh. u. Rep. v. Kfz	2	2	4	8	- 50,0	121
H	Verkehr und Lagerei	3	2	5	3	+ 66,7	1 155
I	Gastgewerbe	1	1	2	3	- 33,3	428
J	Information u. Kommunikation	-	-	-	-	±0,0	-
K	Finanz-, und Versicherungsdienstleistg.	-	-	-	1	-100,0	-
L	Grundstücks- u. Wohnungswesen	-	1	1	-	X	6
M	Freiberufliche, wiss. u. techn. Dienstleistg.	4	-	4	1	+300,0	445
N	Sonst. wirtschaftl. Dienstleistg.	1	2	3	4	- 25,0	255
O	Öff. Verw., Verteidigung; Sozialversicherung	-	-	-	-	±0,0	-
P	Erziehung u. Unterricht	-	-	-	-	±0,0	-
Q	Gesundheits- u. Sozialwesen	1	-	1	1	±0,0	973
R	Kunst, Unterhaltung u. Erholung	-	1	1	-	X	10
S	Sonst. Dienstleistg.	-	-	-	-	±0,0	-
A-S	Zusammen	18	12	30	31	- 3,2	4 293

1) Klassifikation der Wirtschaftszweige, Ausgabe 2008 (WZ 2008), Kurzbezeichnungen.

Noch: 10. Unternehmensinsolvenzen 2010 nach Kreisen und Wirtschaftsbereichen

Wirtschaftsgliederung ¹⁾		Insolvenzverfahren			dagegen 2009 Verfahren zusammen	Ver- änderung gegenüber 2009	voraus- sichtliche Forde- rungen
		eröffnet	mangels Masse abge- wiesen	Verfahren zusammen			
					Anzahl	%	1 000 Euro
Oldenburg							
A	Land- u. Forstwirtschaft, Fischerei	-	-	-	-	±0,0	-
B	Bergbau u. Gewinnung v. Steinen u. Erden	-	-	-	-	±0,0	-
C	Verarbeitendes Gewerbe	5	1	6	6	±0,0	3 454
D	Energieversorgung	-	-	-	-	±0,0	-
E	Wasserversorg., Entsorg., Beseit. v. Umweltverschm.	1	-	1	-	X	280
F	Baugewerbe	6	5	11	8	+ 37,5	5 451
G	Handel; Instandh. u. Rep. v. Kfz	7	5	12	11	+ 9,1	5 863
H	Verkehr und Lagerei	3	3	6	4	+ 50,0	2 827
I	Gastgewerbe	1	-	1	2	- 50,0	55
J	Information u. Kommunikation	-	1	1	-	X	311
K	Finanz-, und Versicherungsdienstleistg.	-	-	-	1	-100,0	-
L	Grundstücks- u. Wohnungswesen	2	1	3	1	+200,0	617
M	Freiberufliche, wiss. u. techn. Dienstleistg.	4	2	6	4	+ 50,0	22 329
N	Sonst. wirtschaftl. Dienstleistg.	1	1	2	2	±0,0	208
O	Öff. Verw., Verteidigung; Sozialversicherung	-	-	-	-	±0,0	-
P	Erziehung u. Unterricht	2	-	2	-	X	761
Q	Gesundheits- u. Sozialwesen	2	1	3	-	X	620
R	Kunst, Unterhaltung u. Erholung	1	-	1	2	- 50,0	33
S	Sonst. Dienstleistg.	2	-	2	1	+100,0	457
A-S	Zusammen	37	20	57	42	+ 35,7	43 265
Osnabrück							
A	Land- u. Forstwirtschaft, Fischerei	2	1	3	-	X	332
B	Bergbau u. Gewinnung v. Steinen u. Erden	-	-	-	-	±0,0	-
C	Verarbeitendes Gewerbe	5	-	5	12	- 58,3	2 085
D	Energieversorgung	-	-	-	-	±0,0	-
E	Wasserversorg., Entsorg., Beseit. v. Umweltverschm.	-	-	-	1	-100,0	-
F	Baugewerbe	12	6	18	37	- 51,4	2 696
G	Handel; Instandh. u. Rep. v. Kfz	9	12	21	20	+ 5,0	8 161
H	Verkehr und Lagerei	7	2	9	11	- 18,2	1 683
I	Gastgewerbe	5	4	9	7	+ 28,6	1 060
J	Information u. Kommunikation	-	-	-	-	±0,0	-
K	Finanz-, und Versicherungsdienstleistg.	-	3	3	1	+200,0	90
L	Grundstücks- u. Wohnungswesen	2	-	2	2	±0,0	385
M	Freiberufliche, wiss. u. techn. Dienstleistg.	6	6	12	14	- 14,3	6 941
N	Sonst. wirtschaftl. Dienstleistg.	3	1	4	11	- 63,6	445
O	Öff. Verw., Verteidigung; Sozialversicherung	-	-	-	-	±0,0	-
P	Erziehung u. Unterricht	-	-	-	-	±0,0	-
Q	Gesundheits- u. Sozialwesen	3	-	3	-	X	1 101
R	Kunst, Unterhaltung u. Erholung	-	-	-	1	-100,0	-
S	Sonst. Dienstleistg.	2	-	2	1	+100,0	270
A-S	Zusammen	56	35	91	118	- 22,9	25 248
Vechta							
A	Land- u. Forstwirtschaft, Fischerei	-	-	-	-	±0,0	-
B	Bergbau u. Gewinnung v. Steinen u. Erden	-	-	-	-	±0,0	-
C	Verarbeitendes Gewerbe	1	1	2	4	- 50,0	414
D	Energieversorgung	-	-	-	-	±0,0	-
E	Wasserversorg., Entsorg., Beseit. v. Umweltverschm.	-	-	-	-	±0,0	-
F	Baugewerbe	2	3	5	4	+ 25,0	1 306
G	Handel; Instandh. u. Rep. v. Kfz	11	5	16	11	+ 45,5	4 380
H	Verkehr und Lagerei	2	-	2	5	- 60,0	2 449
I	Gastgewerbe	4	-	4	1	+300,0	627
J	Information u. Kommunikation	-	-	-	-	±0,0	-
K	Finanz-, und Versicherungsdienstleistg.	-	-	-	-	±0,0	-
L	Grundstücks- u. Wohnungswesen	2	-	2	-	X	355
M	Freiberufliche, wiss. u. techn. Dienstleistg.	1	1	2	4	- 50,0	1 829
N	Sonst. wirtschaftl. Dienstleistg.	-	4	4	4	±0,0	239
O	Öff. Verw., Verteidigung; Sozialversicherung	-	-	-	-	±0,0	-
P	Erziehung u. Unterricht	1	-	1	-	X	80
Q	Gesundheits- u. Sozialwesen	1	-	1	-	X	331
R	Kunst, Unterhaltung u. Erholung	-	-	-	1	-100,0	-
S	Sonst. Dienstleistg.	1	-	1	1	±0,0	70
A-S	Zusammen	26	14	40	35	+ 14,3	12 079

1) Klassifikation der Wirtschaftszweige, Ausgabe 2008 (WZ 2008), Kurzbezeichnungen.

Noch: 10. Unternehmensinsolvenzen 2010 nach Kreisen und Wirtschaftsbereichen

Wirtschaftsgliederung ¹⁾		Insolvenzverfahren			dagegen 2009 Verfahren zusammen	Ver- änderung gegenüber 2009	voraus- sichtliche Forde- rungen
		eröffnet	mangels Masse abge- wiesen	Verfahren zusammen			
					Anzahl	%	1 000 Euro
Wesermarsch							
A	Land- u. Forstwirtschaft, Fischerei	1	1	2	1	+100,0	403
B	Bergbau u. Gewinnung v. Steinen u. Erden	-	-	-	-	±0,0	-
C	Verarbeitendes Gewerbe	2	-	2	1	+100,0	1 025
D	Energieversorgung	-	-	-	-	±0,0	-
E	Wasserversorg., Entsorg., Beseit. v. Umweltverschm.	-	-	-	-	±0,0	-
F	Baugewerbe	2	1	3	3	±0,0	235
G	Handel; Instandh. u. Rep. v. Kfz	5	-	5	12	- 58,3	1 012
H	Verkehr und Lagerei	-	1	1	3	- 66,7	106
I	Gastgewerbe	3	-	3	3	±0,0	154
J	Information u. Kommunikation	-	1	1	-	X	23
K	Finanz-, und Versicherungsdienstleistg.	1	2	3	-	X	13 642
L	Grundstücks- u. Wohnungswesen	-	-	-	-	±0,0	-
M	Freiberufliche, wiss. u. techn. Dienstleistg.	-	-	-	1	-100,0	-
N	Sonst. wirtschaftl. Dienstleistg.	-	1	1	-	X	7
O	Öff. Verw., Verteidigung; Sozialversicherung	-	-	-	-	±0,0	-
P	Erziehung u. Unterricht	-	-	-	-	±0,0	-
Q	Gesundheits- u. Sozialwesen	-	-	-	2	-100,0	-
R	Kunst, Unterhaltung u. Erholung	-	-	-	-	±0,0	-
S	Sonst. Dienstleistg.	-	-	-	2	-100,0	-
A-S	Zusammen	14	7	21	28	- 25,0	16 606
Wittmund							
A	Land- u. Forstwirtschaft, Fischerei	-	-	-	2	-100,0	-
B	Bergbau u. Gewinnung v. Steinen u. Erden	-	-	-	-	±0,0	-
C	Verarbeitendes Gewerbe	1	-	1	1	±0,0	1 993
D	Energieversorgung	-	-	-	-	±0,0	-
E	Wasserversorg., Entsorg., Beseit. v. Umweltverschm.	-	-	-	-	±0,0	-
F	Baugewerbe	4	1	5	2	+150,0	2 452
G	Handel; Instandh. u. Rep. v. Kfz	2	-	2	3	- 33,3	476
H	Verkehr und Lagerei	-	-	-	1	-100,0	-
I	Gastgewerbe	1	1	2	2	±0,0	141
J	Information u. Kommunikation	-	-	-	-	±0,0	-
K	Finanz-, und Versicherungsdienstleistg.	-	-	-	-	±0,0	-
L	Grundstücks- u. Wohnungswesen	-	-	-	-	±0,0	-
M	Freiberufliche, wiss. u. techn. Dienstleistg.	-	-	-	4	-100,0	-
N	Sonst. wirtschaftl. Dienstleistg.	-	-	-	1	-100,0	-
O	Öff. Verw., Verteidigung; Sozialversicherung	-	-	-	-	±0,0	-
P	Erziehung u. Unterricht	-	-	-	-	±0,0	-
Q	Gesundheits- u. Sozialwesen	-	-	-	1	-100,0	-
R	Kunst, Unterhaltung u. Erholung	-	-	-	-	±0,0	-
S	Sonst. Dienstleistg.	-	-	-	-	±0,0	-
A-S	Zusammen	8	2	10	17	- 41,2	5 061
Statistische Region Weser-Ems							
A	Land- u. Forstwirtschaft, Fischerei	8	4	12	12	±0,0	6 401
B	Bergbau u. Gewinnung v. Steinen u. Erden	-	1	1	1	±0,0	124
C	Verarbeitendes Gewerbe	54	12	66	77	- 14,3	67 283
D	Energieversorgung	5	1	6	2	+200,0	34 139
E	Wasserversorg., Entsorg., Beseit. v. Umweltverschm.	5	1	6	3	+100,0	1 557
F	Baugewerbe	119	55	174	154	+ 13,0	35 971
G	Handel; Instandh. u. Rep. v. Kfz	108	57	165	166	- 0,6	93 078
H	Verkehr und Lagerei	46	12	58	57	+ 1,8	38 971
I	Gastgewerbe	66	23	89	65	+ 36,9	15 644
J	Information u. Kommunikation	4	6	10	8	+ 25,0	3 210
K	Finanz-, und Versicherungsdienstleistg.	10	12	22	15	+ 46,7	16 155
L	Grundstücks- u. Wohnungswesen	14	7	21	14	+ 50,0	4 717
M	Freiberufliche, wiss. u. techn. Dienstleistg.	60	31	91	86	+ 5,8	202 214
N	Sonst. wirtschaftl. Dienstleistg.	48	19	67	57	+ 17,5	16 521
O	Öff. Verw., Verteidigung; Sozialversicherung	-	-	-	-	±0,0	-
P	Erziehung u. Unterricht	8	3	11	6	+ 83,3	1 718
Q	Gesundheits- u. Sozialwesen	35	4	39	16	+143,8	74 797
R	Kunst, Unterhaltung u. Erholung	8	5	13	12	+ 8,3	1 228
S	Sonst. Dienstleistg.	15	3	18	13	+ 38,5	1 636
A-S	Zusammen	613	256	869	764	+ 13,7	615 358

1) Klassifikation der Wirtschaftszweige, Ausgabe 2008 (WZ 2008), Kurzbezeichnungen.

Noch: 10. Unternehmensinsolvenzen 2010 nach Kreisen und Wirtschaftsbereichen

Wirtschaftsgliederung ¹⁾	Insolvenzverfahren			dagegen 2009 Verfahren zusammen	Ver- änderung gegenüber 2009	voraus- sichtliche Forde- rungen	
	eröffnet	mangels Masse abge- wiesen	Verfahren zusammen				
	Anzahl				%	1 000 Euro	
Niedersachsen							
A	Land- u. Forstwirtschaft, Fischerei	20	9	29	27	+ 7,4	10 217
B	Bergbau u. Gewinnung v. Steinen u. Erden	1	1	2	2	±0,0	1 234
C	Verarbeitendes Gewerbe	163	24	187	234	- 20,1	172 276
D	Energieversorgung	7	1	8	3	+166,7	35 472
E	Wasserversorg., Entsorg., Beseit. v. Umweltverschm.	7	1	8	15	- 46,7	4 319
F	Baugewerbe	318	109	427	469	- 9,0	98 958
G	Handel; Instandh. u. Rep. v. Kfz	350	160	510	562	- 9,3	241 310
H	Verkehr und Lagerei	140	40	180	196	- 8,2	92 430
I	Gastgewerbe	177	77	254	221	+ 14,9	44 649
J	Information u. Kommunikation	24	17	41	52	- 21,2	7 769
K	Finanz-, und Versicherungsdienstleistg.	40	25	65	48	+ 35,4	36 177
L	Grundstücks- u. Wohnungswesen	62	30	92	78	+ 17,9	38 959
M	Freiberufliche, wiss. u. techn. Dienstleistg.	164	123	287	291	- 1,4	405 803
N	Sonst. wirtschaftl. Dienstleistg.	145	56	201	205	- 2,0	43 819
O	Öff. Verw., Verteidigung; Sozialversicherung	-	-	-	-	±0,0	-
P	Erziehung u. Unterricht	21	6	27	27	±0,0	3 136
Q	Gesundheits- u. Sozialwesen	62	7	69	62	+ 11,3	90 756
R	Kunst, Unterhaltung u. Erholung	34	14	48	50	- 4,0	6 403
S	Sonst. Dienstleistg.	59	12	71	76	- 6,6	9 970
A-S	Zusammen	1 794	712	2 506	2 618	- 4,3	1 343 655

1) Klassifikation der Wirtschaftszweige, Ausgabe 2008 (WZ 2008), Kurzbezeichnungen.