

D II 1.2 - j / 2008

Regionale Strukturdaten der Unternehmen

Auswertungen aus dem Unternehmensregister:

- Registerstand 30.06.2010
- Unternehmen und Beschäftigtendaten für 2008



Niedersachsen

Auskünfte:

Zentrale Informationsstelle Tel. 0511 9898 - 1134
 Fax 0511 9898 - 4132

Herausgeber:

Landesbetrieb für Statistik und Kommunikationstechnologie Niedersachsen (LSKN)
Zu beziehen durch: LSKN - Schriftenvertrieb -,
Postfach 91 07 64, 30427 Hannover,
Dienstgebäude Göttinger Chaussee 76
Tel. 0511 9898 - 3166, Fax 0511 9898 - 4133
E-Mail: vertrieb@lskn.niedersachsen.de
Internet: www.lskn.niedersachsen.de

Erschienen im August 2011

© Landesbetrieb für Statistik und Kommunikationstechnologie Niedersachsen, Hannover 2011.
Auszugsweise Vervielfältigung und Verbreitung mit Quellenangabe gestattet.

Inhalt

	Seite
Allgemeine Erläuterungen	3
Fachlich Verantwortliche	5

Grafiken

1.1 Unternehmen nach Wirtschaftsabschnitten 2008	6
1.2 SV-Beschäftigtenzahl der Unternehmen nach Wirtschaftsabschnitten 2008	6
2.1 Unternehmen nach Beschäftigtengrößenklassen 2008	7
2.2 SV-Beschäftigtenzahl der Unternehmen nach Beschäftigtengrößenklassen 2008	7
3.1 Unternehmen und SV-Beschäftigte nach Statistischen Regionen und Wirtschaftsabschnitten 2008	8

Tabellenteil

Unternehmen und sozialversicherungspflichtig Beschäftigte 2008 nach:

1. Wirtschaftsabschnitten, Statistischen Regionen, kreisfreien Städten, Landkreisen und Gemeinden	10
2. Beschäftigtengrößenklassen, Wirtschaftsabschnitten, Statistischen Regionen, kreisfreien Städten und Landkreisen	84
3. Statistischen Regionen und Wirtschaftsklassen	110

Allgemeine Erläuterungen

Das statistische Unternehmensregister (im folgenden Unternehmensregister genannt) ist eine regelmäßig aktualisierte Datenbank mit Unternehmen und Betrieben aus nahezu allen Wirtschaftsbereichen mit steuerbarem Umsatz aus Lieferungen und Leistungen und/oder sozialversicherungspflichtig Beschäftigten. In den hier veröffentlichten Tabellen bleiben Unternehmen ohne Umsatzsteuerpflicht und ohne sozialversicherungspflichtig Beschäftigte unberücksichtigt. Quellen zur Pflege des Unternehmensregisters sind zum einen Dateien aus Verwaltungsbereichen, wie die Bundesagentur für Arbeit oder die Finanzbehörden, und zum anderen Angaben aus einzelnen Bereichsstatistiken, wie beispielsweise aus Erhebungen des Produzierenden Gewerbes, des Handels oder des Dienstleistungsbereichs. Das Unternehmensregister wird von den Statistischen Ämtern der einzelnen Bundesländer geführt. Das Statistische Bundesamt verfügt über einen bundesweiten Gesamtbestand in Form zusammen gespielter Kopien der Länderregister. Das Unternehmensregister ermöglicht eigenständige Auswertungen und dient als wichtiges Instrument zur rationellen Unterstützung statistischer Erhebungen. Es kann dadurch zur Entlastung der Wirtschaft beitragen.

Rechtsgrundlagen

Auf Grundlage einer EU-Verordnung sind die Mitgliedstaaten der Europäischen Union verpflichtet, bestimmte Informationen in Unternehmensregistern zu erfassen¹⁾. Neben der Nutzung von Angaben aus bestehenden Bereichsstatistiken wurde mit dem Statistikregistergesetz in Deutschland die rechtliche Grundlage für die statistische Nutzung von Verwaltungsdateien geschaffen²⁾.

Unternehmens- und Betriebstabellen

Aus dem Unternehmensregister werden Unternehmens- und Betriebstabellen erstellt. Dabei werden Ergebnisse nahezu über alle Wirtschaftszweige hinweg ausgewiesen. Land- und Forstwirtschaft, Fischerei und Fischzucht (Abschnitt A der WZ 2008)

1) Verordnung (EG) Nr. 177/2008 des Europäischen Parlaments und des Rates vom 20. Februar 2008 zur Schaffung eines gemeinsamen Rahmens für Unternehmensregister für statistische Zwecke und zur Aufhebung der Verordnung (EWG) Nr. 2186/93 des Rates (ABl. der EG Nr. L 61, S. 6).

2) Gesetz zur Durchführung der Verordnung (EWG) Nr. 2186/93 des Rates vom 22. Juli 1993 über die innergemeinschaftliche Koordinierung des Aufbaus von Unternehmensregistern für statistische Verwendungszwecke vom 16. Juni 1998 (BGBl. I S. 1300, 2903). Artikel 1 enthält das Gesetz über den Aufbau und die Führung eines Statistikregisters (Statistikregistergesetz – StatRegG).

sowie öffentliche Verwaltungen (Abschnitt O der WZ 2008) sind derzeit ausgenommen.

Besonderheiten bei der Veröffentlichung von Daten zu Unternehmen (Unternehmenstabellen):

- Bei Unternehmen mit mehreren Betrieben entspricht die Wirtschaftszweigzuordnung dem Schwerpunkt des Unternehmens.
- Die Anzahl der sozialversicherungspflichtig Beschäftigten der zugehörigen Betriebe wird beim Unternehmen summiert.

Besonderheiten bei der Veröffentlichung von Daten zu Betrieben (Betriebstabellen):

- Es werden auch Einbetriebsunternehmen erfasst, die keine sozialversicherungspflichtig Beschäftigten haben, jedoch über steuerbare Umsätze aus Lieferungen und Leistungen für das Berichtsjahr der zuletzt verarbeiteten Verwaltungsdatenlieferung (hier 2008) verfügen.
- Die in die Auswertung der Betriebe einbezogenen Wirtschaftszweige entsprechen jenen der Unternehmenstabellen. Durch das Vorhandensein von Masterbetrieben in den Dateien der Bundesagentur für Arbeit ist die tatsächliche Anzahl der Betriebe unterrepräsentiert. Die gegenteilige Wirkung kann entstehen, wenn die Bundesagentur für Arbeit in bestimmten Fällen mehrere Identifikationsnummern an denselben Betrieb vergibt. Durch derartige Effekte kann die Gruppierung nach Größenklassen der Beschäftigten verschoben sein.

Auswertung des Unternehmensregisters

Bei der Auswertung des Unternehmensregisters werden alle Unternehmen einbezogen, die im Berichtsjahr der zuletzt verarbeiteten Verwaltungsdatenlieferung (hier 2008) steuerbare Umsätze aus Lieferungen und Leistungen und/oder sozialversicherungspflichtig Beschäftigte (ohne geringfügig Beschäftigte) zu einem Quartalsstichtag des Berichtsjahres (hier 2008) hatten, unabhängig davon, ob sie zu einem bestimmten späteren Stand des Unternehmensregisters (hier 30.06.2010) noch wirtschaftlich aktiv waren oder nicht.

Entsprechend gilt für Betriebe: Es werden alle Betriebe ausgewertet, die zu einem Quartalsstichtag des Berichtsjahres (hier 2008) über sozialversicherungspflichtig Beschäftigte verfügen.

Dieses Auswertungskonzept zielt auf eine Darstellung des Gesamtbestandes an Unternehmen und Betrieben in

ähnlicher Form wie dies bislang klassisch durch Großzählungen erreicht wurde. Der Gesamtbestand an Wirtschaftseinheiten bezieht sich nicht auf den Auswertungstichtag (hier zum 30.06.2010). Basis sind vielmehr die zuletzt im Unternehmensregister verarbeiteten Verwaltungsdaten (hier zum Berichtsjahr 2008). Es ist zu berücksichtigen, dass durch Registerpflegearbeiten zum Teil Auswertungsmerkmale wie der Wirtschaftszweig oder der Gemeindegemeinschaft sowie Betriebs- / Unternehmenszusammenhänge fortgeschrieben wurden und nicht dem Stand der ursprünglichen Verwaltungsdatenlieferung entsprechen.

Abweichungen der Unternehmensregisterdaten gegenüber Fachstatistiken

Abweichungen von Angaben des Unternehmensregisters gegenüber einzelnen Fachstatistiken sind durch methodische Unterschiede bedingt. Sie können unter anderem darauf zurückgeführt werden, dass bei den Unternehmenstabellen zusätzlich Unternehmen ohne Umsatzsteuerpflicht, aber mit sozialversicherungspflichtig Beschäftigten berücksichtigt werden, während bei den Betriebstabellen auch Einbetriebsunternehmen ohne sozialversicherungspflichtig Beschäftigte, jedoch mit Umsatzsteuerpflicht gezählt werden. Dadurch weist das Unternehmensregister tendenziell mehr Unternehmen als die Umsatzsteuerstatistik und mehr Betriebe als die Bundesagentur für Arbeit aus.

Definitionen

Unternehmen

Ein Unternehmen wird in der amtlichen Statistik als kleinste rechtlich selbstständige Einheit definiert, die aus handels- bzw. steuerrechtlichen Gründen Bücher führt und eine jährliche Feststellung des Vermögensbestandes bzw. des Erfolgs der wirtschaftlichen Tätigkeit vornehmen muss. Das Unternehmen umfasst alle zugehörigen Betriebe. Auch freiberuflich Tätige werden als eigenständige Unternehmen registriert.

Einbetriebsunternehmen, Mehrbetriebsunternehmen und Mehrländerunternehmen

Ein Einbetriebsunternehmen liegt vor, wenn das Unternehmen lediglich aus einem einzigen Betrieb, mit Standort am Sitz des Unternehmens besteht. Wenn das Unternehmen aus mindestens zwei örtlich getrennten Betrieben in demselben Bundesland besteht, spricht man von einem Mehrbetriebsunternehmen. Befindet sich dagegen mindestens ein Betrieb eines Unternehmens in einem an-

deren Bundesland, so handelt es sich um ein Mehrländerunternehmen.

Betrieb

Ein Betrieb ist eine Niederlassung an einem bestimmten Ort. Zu dem Betrieb zählen zusätzlich örtlich und organisatorisch angegliederte Betriebsteile. Es muss mindestens ein Beschäftigter im Auftrag des Unternehmens arbeiten. Betriebe werden nach ihrer Zugehörigkeit zu Mehrbetriebsunternehmen bzw. Mehrländerunternehmen unterschieden.

Masterbetrieb

Betriebe eines Unternehmens mit derselben wirtschaftlichen Tätigkeit und in derselben Gemeinde können in dem Material der Bundesagentur für Arbeit zu einem Masterbetrieb zusammengefasst werden. Die sozialversicherungspflichtig Beschäftigten der einem Masterbetrieb zugeordneten Betriebe werden bei dem Masterbetrieb gebündelt ausgewiesen.

Sozialversicherungspflichtig Beschäftigte

Zu den sozialversicherungspflichtig Beschäftigten zählen alle Arbeitnehmer einschließlich der Auszubildenden, die kranken-, renten-, pflegeversicherungspflichtig und/oder beitragspflichtig nach dem Recht der Arbeitsförderung sind oder für die von den Arbeitgebern Beitragsanteile nach dem Recht der Arbeitsförderung zu entrichten sind. Angaben über Betriebe mit sozialversicherungspflichtig Beschäftigten werden von der Bundesagentur für Arbeit jährlich übermittelt. In den gelieferten Daten sind diejenigen Betriebe enthalten, in denen zum Stichtag 31.12. sozialversicherungspflichtig Beschäftigte tätig waren. Darüber hinaus sind Angaben zu solchen Betrieben enthalten, in welchen zwar zum Stichtag keine, jedoch mindestens in einem der übrigen Quartals-Stichtage sozialversicherungspflichtig Beschäftigte arbeiteten. Angaben zu geringfügig Beschäftigten werden durch die Bundesagentur für Arbeit nicht zur Verfügung gestellt.

Steuerbarer Umsatz

Der steuerbare Umsatz im Unternehmensregister umfasst die Lieferungen und Leistungen des Unternehmens. Informationen über Unternehmen mit steuerbarem Umsatz aus Lieferungen und Leistungen werden von den Finanzbehörden zusammen mit den Angaben zur Umsatzsteuerstatistik jährlich übersandt. In dem Liefermaterial sind alle umsatzsteuerpflichtigen Unternehmen enthalten, die im jeweiligen Berichtsjahr Umsatzsteuer-Voranmeldungen in Deutschland abgegeben haben und deren Jahresumsatz im Berichtsjahr mindestens 17 500 Euro beträgt.

Wirtschaftssystematische Zuordnung

Die branchenbezogene Einordnung von Unternehmen und Betrieben des Unternehmensregisters basiert auf der Klassifikation der Wirtschaftszweige. Bis zum Bezugsjahr 2005 sind die Ergebnisse nach der WZ 2003 dargestellt. Im Jahr 2008 wurde eine überarbeitete Systematik der Wirtschaftszweige eingeführt (Klassifikation der Wirtschaftszweige, Ausgabe 2008 – WZ 2008)³⁾. Im Bezugsjahr 2006 wurden die Daten des Unternehmensregisters einmalig sowohl nach der Klassifikation der Wirtschaftszweige Ausgabe 2003 (WZ 2003) als auch nach der Ausgabe 2008 (WZ 2008) veröffentlicht.

Der Schwerpunkt in der laufenden Pflege der Haupttätigkeit der Unternehmen im Unternehmensregister liegt bei der neuen Wirtschaftszweigsystematik. Die Veröffentlichung von Ergebnissen nach der WZ 2003 steht unter dem Vorbehalt der eingeschränkten Pflege der WZ 2003 im Register. Dies ist bei einem Vergleich der Daten – auch gegenüber dem Vorjahr – zu berücksichtigen.

Die abweichenden Fallzahlen in den Unternehmens- und Betriebstabellen nach WZ 2003 und WZ 2008 sind auf Änderungen in der Gliederung der WZ 2008 gegenüber der WZ 2003 zurückzuführen. Dabei gelangten Tätigkeiten, die nach der WZ 2003 außerhalb der dargestellten Wirtschaftsbereiche lagen (Gewerbliche Wirtschaft sowie öffentliche und private Dienstleistungen - ohne öffentliche Verwaltung) in den Darstellungsbereich, und umgekehrt.

Qualität

Qualitätskriterien

In Anlehnung an das Europäische Statistische System benutzt die amtliche Statistik bestimmte Kriterien, die zu einer Bewertung der Qualität statistischer Ergebnisse dienen können. Dadurch sollen dem Nutzer transparente Informationen zu den Daten des Unternehmensregisters zur Verfügung gestellt werden. Die Qualität des Unternehmensregisters kann vorwiegend anhand der Kriterien „Genauigkeit“ sowie „Aktualität und Pünktlichkeit“ gemessen werden.

³⁾ Verordnung (EG) Nr. 1893/2006 des Europäischen Parlaments und des Rates vom 20. Dezember 2006 zur Aufstellung der statistischen Systematik der Wirtschaftszweige NACE Revision 2 (ABl. der EU Nr. L 393 S. 1).

Genauigkeit

Daten aus dem Unternehmensregister stimmen im Allgemeinen nicht exakt mit den aus statistischen Erhebungen gewonnenen Werten zu den Einheiten und Merkmalen überein. Die Qualität der im Unternehmensregister abgelegten Angaben wird größtenteils von der Datenlage in den Verwaltungen bestimmt. Mit Hilfe der Zusammenführung von Daten aus verschiedenen Quellen und der kombinierten Plausibilisierung wird die Qualität der Angaben im Unternehmensregister insgesamt verbessert. Zusätzlich werden die Daten des Unternehmensregisters einer Revision unterzogen, wenn diese durch Rückflüsse von Informationen aus laufenden Erhebungen aktualisiert werden. Insofern trägt das Unternehmensregister dem Anspruch einer bestmöglichen Genauigkeit im Hinblick auf statistische Erhebungen Rechnung.

Aktualität und Pünktlichkeit

Die Zeitdifferenz zwischen dem Berichtszeitpunkt und dem Zeitpunkt, zu dem Daten aus dem Unternehmensregister planmäßig für die Nutzer verfügbar werden, nimmt Bezug auf das Kriterium der Aktualität und Pünktlichkeit. Im Unternehmensregister lagen im Herbst 2009 Angaben aus administrativen Quellen zum Berichtsjahr 2008 bzw. zum Berichtsstichtag 31.12.2008 vor. Diese Daten wurden kontinuierlich verbessert, so dass für eine Veröffentlichung ein Datenabzug aus dem Unternehmensregister am 30.06.2010 erfolgte.

Zeichenerklärungen und Abkürzungen

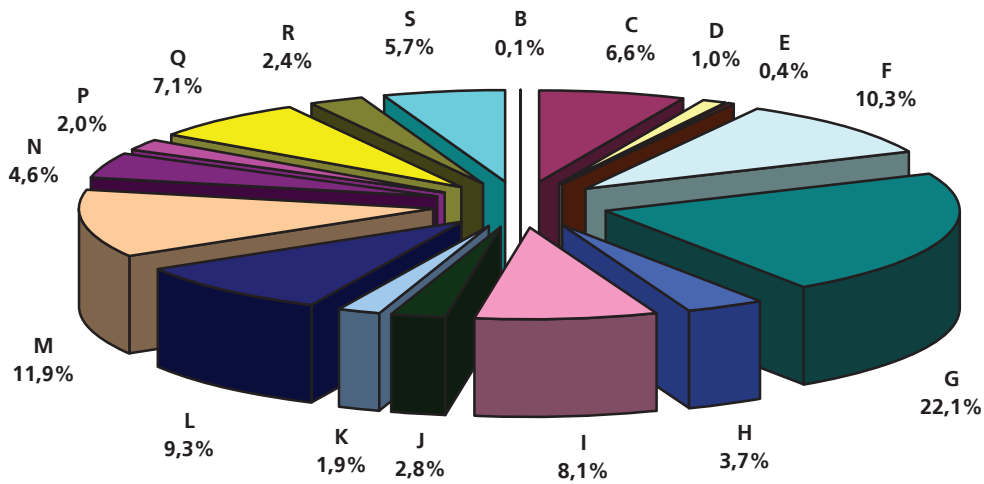
—	= nichts
•	= Zahlenangabe kann aus Geheimhaltungsgründen nicht veröffentlicht werden
a.n.g.	= anderweitig nicht genannt
chem.	= chemischen
sonst.	= sonstige / sonstigen
u.ä. / u.Ä.	= und ähnliche / und Ähnliche
F u. E	= Forschung und Entwicklung
GH	= Großhandel
Herst. v.	= Herstellung von
Primärf.	= Primärformen
SV-Besch.	= Sozialversicherungspflichtig Beschäftigte

Abweichungen in den Summen sind in der Regel auf das Runden der Einzelpositionen zurückzuführen.

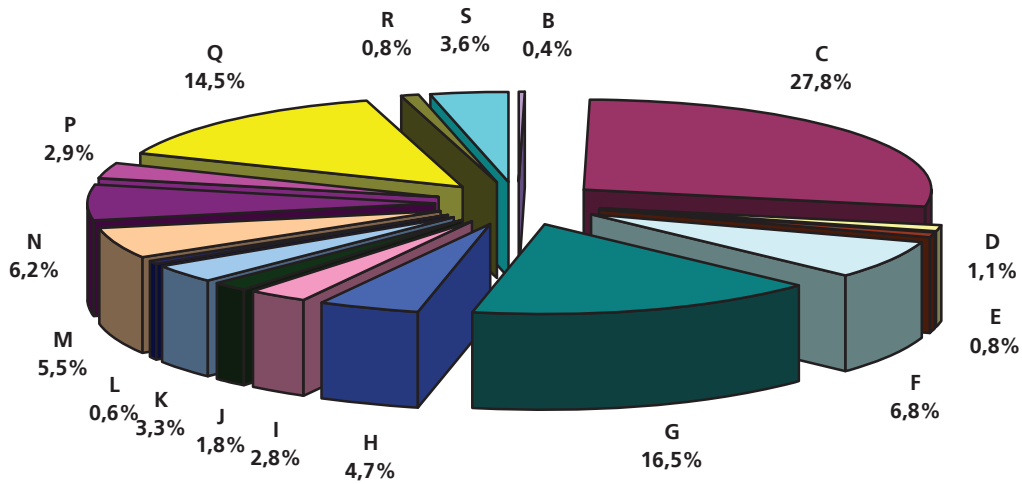
Fachlich Verantwortliche:

Franziska Rippin Fachgebietsleiterin Tel. 0511 9898 – 3320
Uwe Rode Teamleiter Tel. 0511 9898 – 3335

1.1 Unternehmen nach Wirtschaftsabschnitten 2008
 Prozentuale Anteile der niedersächsischen Unternehmen gegliedert nach ausgewählten
 Wirtschaftsabschnitten (Gesamtzahl: 306 079 Unternehmen)



1.2 SV-Beschäftigtenzahl der Unternehmen nach Wirtschaftsabschnitten 2008
 Prozentuale Anteile der SV-Beschäftigtenzahl der niedersächsischen Unternehmen gegliedert nach
 ausgewählten Wirtschaftsabschnitten
 (Gesamtzahl: 2 151 804 SV-Beschäftigte - ohne Beamte)

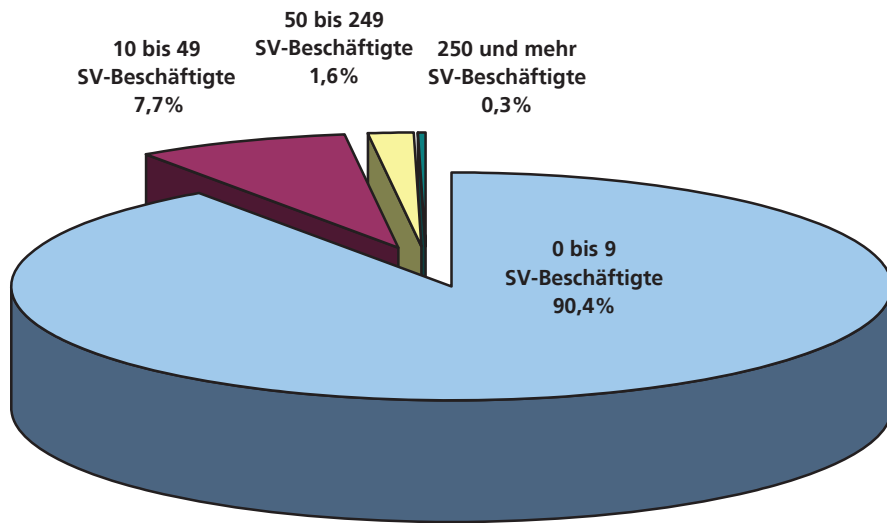


Wirtschaftsabschnitte:

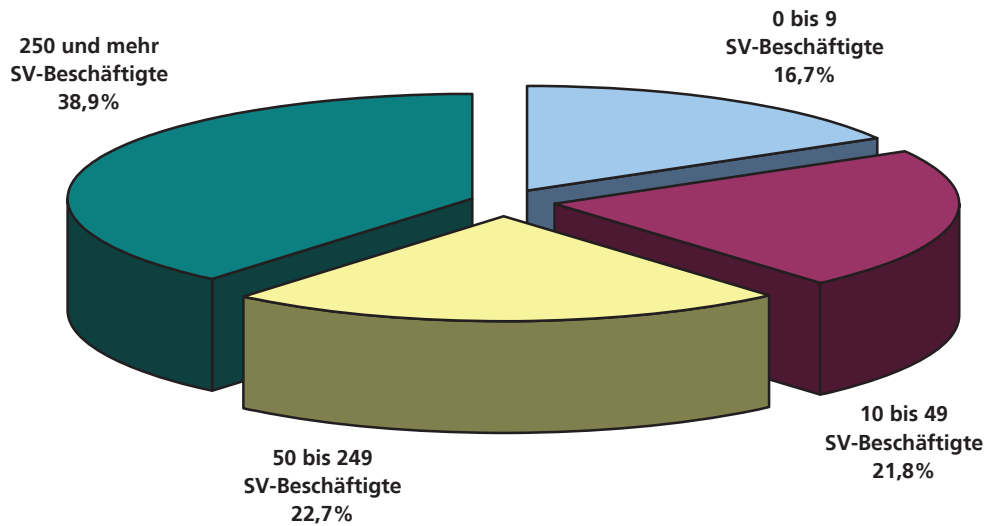
B Bergbau u. Gewinnung v. Steinen u. Erden	K Erbringung v. Finanz- u. Versicherungsdienstleistungen
C Verarbeitendes Gewerbe	L Grundstücks- u. Wohnungswesen
D Energieversorgung	M Erbringung v. freiberuflichen, wissenschaftlichen u. technischen Dienstleistungen
E Wasserversorgung; Abwasser- u. Abfallentsorgung u. Beseitigung v. Umweltverschmutzungen	N Erbringung v. sonstigen wirtschaftlichen Dienstleistungen
F Baugewerbe	P Erziehung u. Unterricht
G Handel; Instandhaltung u. Reparatur v. Kfz	Q Gesundheits- u. Sozialwesen
H Verkehr u. Lagerei	R Kunst, Unterhaltung u. Erholung
I Gastgewerbe	S Erbringung v. sonstigen Dienstleistungen
J Information u. Kommunikation	

Nicht nachgewiesen werden: A = Land- u. Forstwirtschaft, Fischerei sowie O = Öffentliche Verwaltung, Verteidigung; Sozialversicherung

2.1 Unternehmen nach Beschäftigtengrößenklassen 2008
 Prozentuale Anteile der niedersächsischen Unternehmen gegliedert nach
 Beschäftigtengrößenklassen (Gesamtzahl: 306 079 Unternehmen)



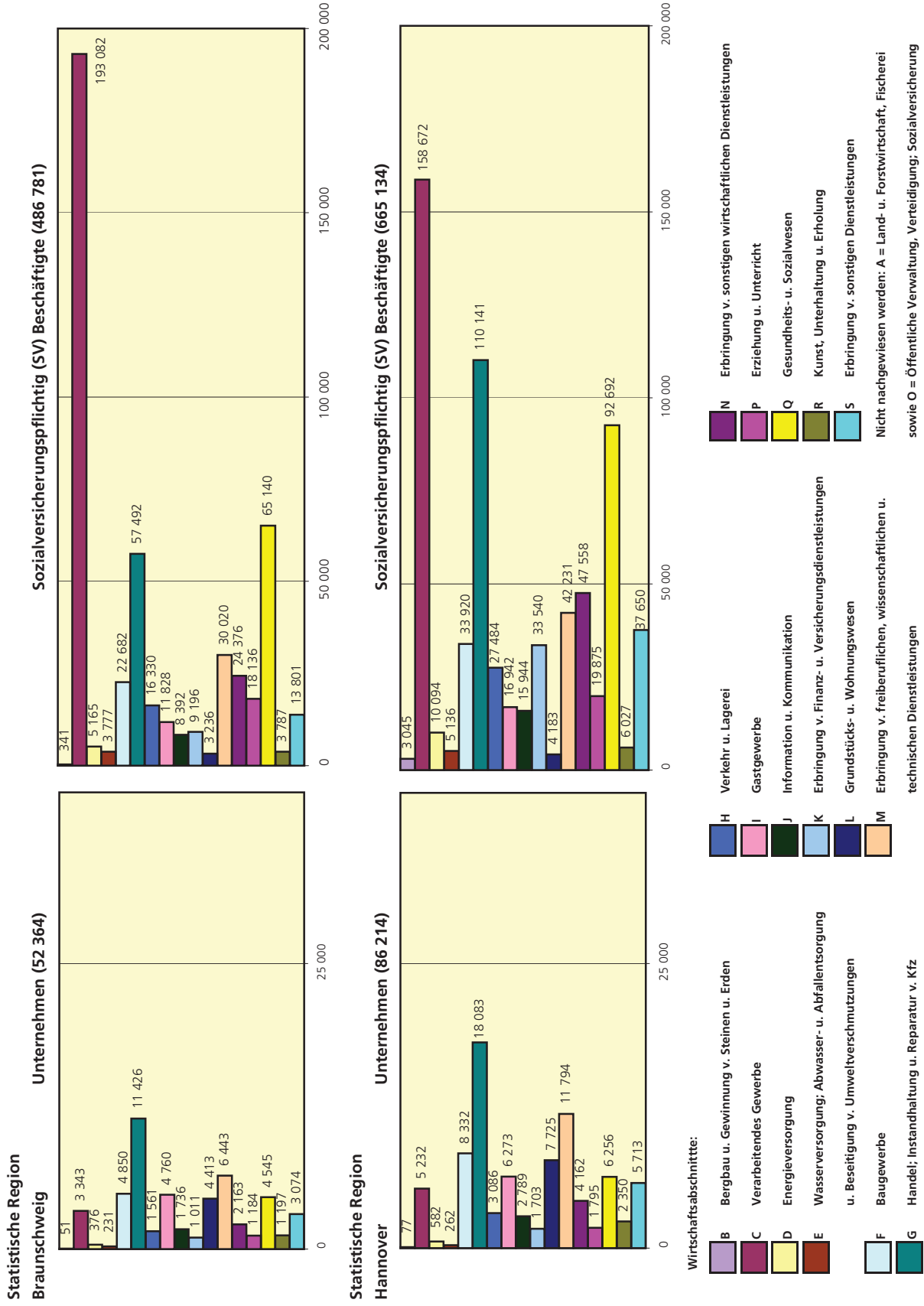
2.2 SV-Beschäftigtenzahl der Unternehmen nach Beschäftigtengrößenklassen 2008
 Prozentuale Anteile der SV-Beschäftigtenzahl der niedersächsischen Unternehmen gegliedert
 nach Beschäftigtengrößenklassen
 (Gesamtzahl: 2 151 804 SV-Beschäftigte - ohne Beamte)



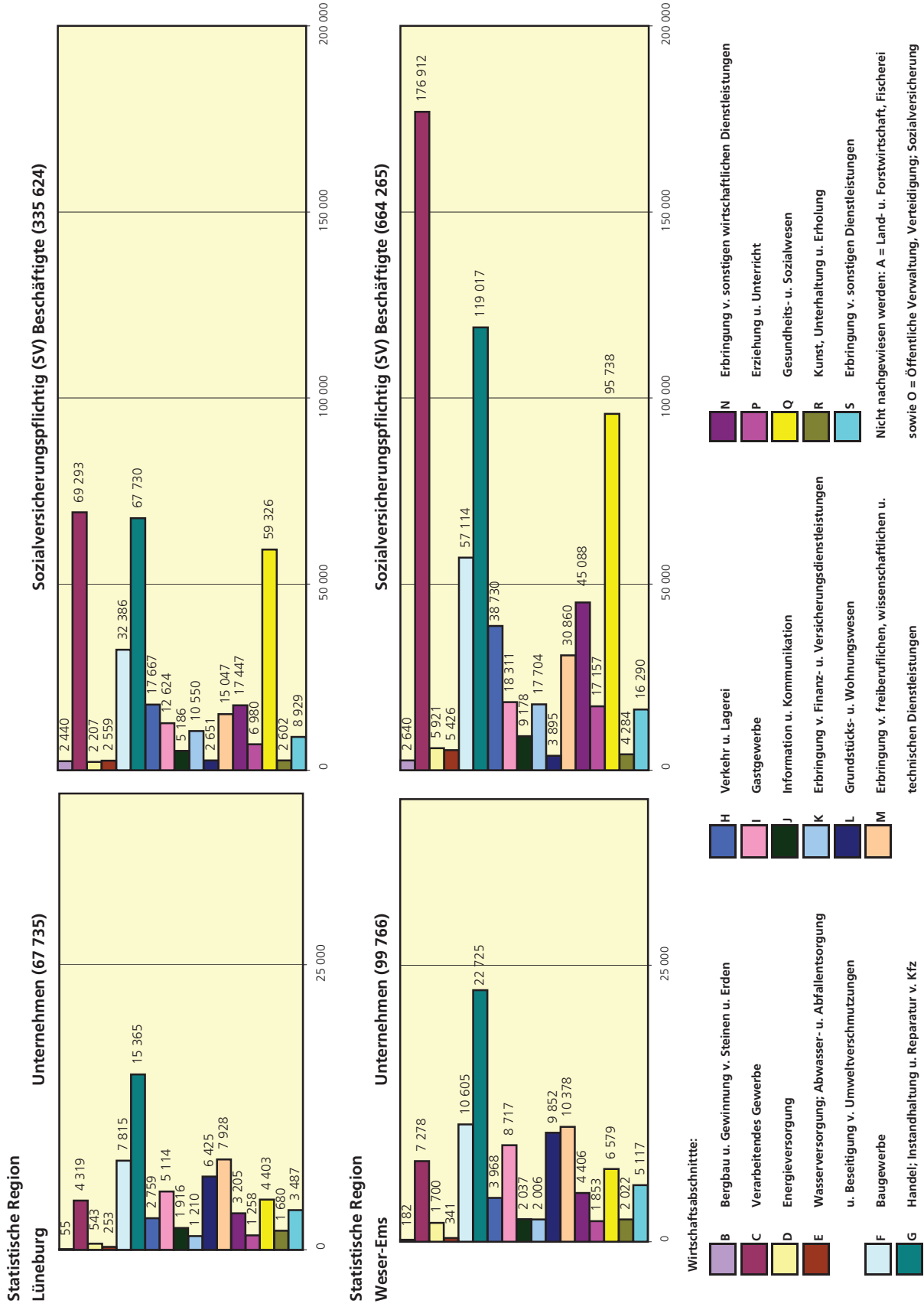
Sozialversicherungspflichtig (SV) Beschäftigte in Unternehmen mit:

- 0 bis 9 SV-Beschäftigten
- 10 bis 49 SV-Beschäftigten
- 50 bis 249 SV-Beschäftigten
- 250 und mehr SV-Beschäftigten

3.1 Unternehmen und SV-Beschäftigte nach Statistischen Regionen und ausgewählten Wirtschaftsabschnitten 2008 (Gesamtzahl: 306 079 Unternehmen und 2 151 804 SV-Beschäftigte)



3.1 Unternehmen und SV-Beschäftigte nach Statistischen Regionen und ausgewählten Wirtschaftsabschnitten 2008 (Gesamtzahl: 306 079 Unternehmen und 2 151 804 SV-Beschäftigte)



1. Unternehmen und sozialversicherungspflichtig Beschäftigte nach Wirtschaftsabschnitten, Statistischen Regionen,

Statistische Region Kreisfreie Stadt Landkreis Gemeinde Land	Merkmal	Insgesamt	davon in							
			B	C	D	E	F	G	H	I
			Bergbau u. Gewinn. v. Steinen u. Erden	Verarb. Gewerbe	Energie- ver- sorgung	Wasservers; Abw., Abf. u. Bes. v. Um- weltverschm.	Bau- gewerbe	Handel; Instandhalt. u. Rep. v. Kfz	Verkehr u. Lagererei	Gast- gewerbe
Anzahl										
1 Statistische Region Braunschweig	Unternehmen	52 364	51	3 343	376	231	4 850	11 426	1 561	4 760
	SV-Besch.	486 781	341	193 082	5 165	3 777	22 682	57 492	16 330	11 828
101 Braunschweig, Stadt	Unternehmen	9 343	4	465	10	22	651	1 875	287	677
	SV-Besch.	77 816	.	11 910	.	929	3 884	11 663	3 468	1 753
102 Salzgitter, Stadt	Unternehmen	2 549	-	159	11	12	228	615	82	272
	SV-Besch.	31 254	-	13 897	.	244	1 044	3 035	2 468	406
103 Wolfsburg, Stadt	Unternehmen	2 983	2	116	13	8	217	609	89	327
	SV-Besch.	141 496	.	.	.	378	1 602	4 830	1 865	1 108
151 Gifhorn	Unternehmen	4 552	5	235	43	12	538	987	149	442
	SV-Besch.	22 507	.	3 958	.	133	2 472	4 079	996	854
151001 Adenbüttel	Unternehmen	45	-	2	-	-	6	9	1	4
	SV-Besch.	53	-	.	-	-	21	17	.	.
151002 Barwedel	Unternehmen	18	-	1	-	-	3	4	-	2
	SV-Besch.	.	-	.	-	-	7	.	-	.
151003 Bergfeld	Unternehmen	13	-	1	-	-	1	1	-	2
	SV-Besch.	10	-	.	-	-	.	.	-	.
151004 Bokensdorf	Unternehmen	16	-	-	-	-	5	5	1	1
	SV-Besch.	39	-	-	-	-	13	.	.	.
151005 Brome, Flecken	Unternehmen	91	-	1	3	-	12	19	1	13
	SV-Besch.	203	-	.	.	-	46	42	.	13
151006 Calberlah	Unternehmen	78	-	4	-	-	10	18	3	4
	SV-Besch.	202	-	42	-	-	.	43	.	.
151007 Dedelstorf	Unternehmen	36	-	3	-	-	9	6	4	6
	SV-Besch.	116	-	.	-	-	33	.	.	5
151008 Ehra-Lessien	Unternehmen	32	-	3	-	-	2	8	1	9
	SV-Besch.	86	-	.	-	-	.	22	.	6
151009 Gifhorn, Stadt	Unternehmen	1 339	-	54	4	4	130	277	27	139
	SV-Besch.	9 474	-	955	.	102	694	1 373	252	411
151010 Groß Oesingen	Unternehmen	67	1	4	3	-	11	18	5	5
	SV-Besch.	214	.	.	.	-	52	7	39	3
151011 Hankensbüttel	Unternehmen	160	-	13	1	-	19	35	2	19
	SV-Besch.	597	-	113	.	-	69	74	.	7
151012 Hillerse	Unternehmen	73	-	6	-	-	11	18	6	7
	SV-Besch.	105	-	37	-	-	17	12	.	.
151013 Isenbüttel	Unternehmen	181	-	10	-	1	26	34	10	25
	SV-Besch.	714	-	232	-	.	132	118	55	29
151014 Jembke	Unternehmen	29	-	2	1	-	3	3	3	2
	SV-Besch.	56	-	.	.	-
151015 Leiferde	Unternehmen	112	-	4	-	2	14	25	7	4
	SV-Besch.	242	-	42	-	.	37	20	23	.
151016 Meine	Unternehmen	251	-	15	-	2	32	56	7	14
	SV-Besch.	890	-	24	-	.	101	323	198	10
151017 Meinersen	Unternehmen	240	-	16	7	-	38	47	12	19
	SV-Besch.	568	-	86	.	-	85	58	18	27
151018 Müden (Aller)	Unternehmen	157	-	8	5	-	21	43	3	12
	SV-Besch.	959	-	33	.	-	56	694	.	4
151019 Oberholz	Unternehmen	27	-	1	2	-	4	5	2	3
	SV-Besch.	52	-	.	.	-
151020 Osloß	Unternehmen	35	-	2	-	-	3	7	-	3
	SV-Besch.	54	-	.	-	-	.	11	-	.
151021 Parsau	Unternehmen	41	-	5	-	-	4	9	2	4
	SV-Besch.	65	-	27	-	-	.	9	.	.
151022 Ribbesbüttel	Unternehmen	43	-	3	-	-	4	8	1	3
	SV-Besch.	58	-	.	-	-	15	8	.	.
151023 Rötgesbüttel	Unternehmen	41	-	2	-	-	5	10	3	4
	SV-Besch.	119	-	.	-	-	11	31	.	.
151024 Rühren	Unternehmen	54	-	5	-	-	7	9	1	10
	SV-Besch.	144	-	25	-	-	32	47	.	20

kreisfreien Städten, Landkreisen und Gemeinden in Niedersachsen 2008

den Wirtschaftsabschnitten									Merkmal	Statistische Region Kreisfreie Stadt Landkreis Gemeinde Land
J	K	L	M	N	P	Q	R	S		
Informa- tion u. Kommuni- kation	Erbr. von Finanz- u. Versicher- Dienstl.	Grundst. u. Wohnungs- wesen	Erbr. von freiberufl., wissen.u. tech.Dienstl	Erbr. von sonst. wirtschaftl. Dienstl.	Erziehung u. Unterricht	Gesundh- u. Sozial- wesen	Kunst, Unter- haltung u. Erholung	Erbr.von sonst. Dienstl.		
Anzahl										
1 736	1 011	4 413	6 443	2 163	1 184	4 545	1 197	3 074	Unternehmen	1 Statistische Region Braunschweig
8 392	9 196	3 236	30 020	24 376	18 136	65 140	3 787	13 801	SV-Besch.	
468	180	894	1 666	361	233	812	235	503	Unternehmen	101 Braunschweig,Stadt
3 482	1 469	1 085	10 645	4 785	7 076	11 945	1 086	1 911	SV-Besch.	
58	43	164	215	109	53	280	60	188	Unternehmen	102 Salzgitter,Stadt
688	.	194	3 948	429	328	3 612	133	378	SV-Besch.	
134	57	260	360	120	79	307	73	212	Unternehmen	103 Wolfsburg,Stadt
1 125	630	563	3 169	8 567	1 277	2 912	408	6 843	SV-Besch.	
166	103	391	492	198	129	333	101	228	Unternehmen	151 Gifhorn
254	1 011	91	1 586	1 002	701	4 629	182	537	SV-Besch.	
2	-	8	1	3	3	1	2	3	Unternehmen	151001 Adenbüttel
.	-	.	.	.	8	.	.	.	SV-Besch.	
1	-	2	2	-	-	-	2	1	Unternehmen	151002 Barwedel
.	-	.	.	-	-	-	.	.	SV-Besch.	
3	-	-	1	3	-	-	1	-	Unternehmen	151003 Bergfeld
.	-	-	.	.	-	-	.	.	SV-Besch.	
1	-	1	-	-	-	1	1	-	Unternehmen	151004 Bokensdorf
.	-	.	-	-	-	.	.	.	SV-Besch.	
-	2	7	6	4	1	9	5	8	Unternehmen	151005 Brome,Flecken
-	.	.	8	.	.	40	.	15	SV-Besch.	
6	1	7	5	4	3	5	3	5	Unternehmen	151006 Calberlah
.	.	.	.	11	.	58	.	.	SV-Besch.	
-	-	1	1	1	1	1	2	1	Unternehmen	151007 Dedelstorf
-	-	SV-Besch.	
-	-	-	-	2	2	3	-	2	Unternehmen	151008 Ehra-Lessien
-	-	-	-	.	.	.	-	.	SV-Besch.	
48	32	138	154	46	42	146	26	72	Unternehmen	151009 Gifhorn,Stadt
59	.	62	395	500	350	3 252	59	216	SV-Besch.	
2	2	4	6	1	1	1	1	2	Unternehmen	151010 Groß Oesingen
.	SV-Besch.	
1	8	11	15	7	5	10	4	10	Unternehmen	151011 Hankensbüttel
.	58	.	22	5	47	132	.	.	SV-Besch.	
1	1	5	7	4	-	3	1	3	Unternehmen	151012 Hillerse
.	.	.	.	4	-	9	.	.	SV-Besch.	
7	2	19	18	3	7	9	5	5	Unternehmen	151013 Isenbüttel
.	.	3	48	.	.	33	27	.	SV-Besch.	
-	1	1	5	-	-	5	-	3	Unternehmen	151014 Jembke
-	.	.	.	-	-	22	-	.	SV-Besch.	
5	2	11	13	6	3	10	-	6	Unternehmen	151015 Leiferde
6	68	-	9	SV-Besch.	
10	7	20	35	11	5	16	7	14	Unternehmen	151016 Meine
.	10	4	22	23	.	118	12	12	SV-Besch.	
8	2	15	26	8	11	18	4	9	Unternehmen	151017 Meinersen
.	.	.	49	10	40	176	.	.	SV-Besch.	
4	4	15	18	7	3	5	1	8	Unternehmen	151018 Müden (Aller)
.	.	5	17	.	.	54	.	27	SV-Besch.	
-	-	4	2	3	-	1	-	-	Unternehmen	151019 Oberholz
-	-	.	.	.	-	.	-	-	SV-Besch.	
2	2	4	8	-	-	2	-	2	Unternehmen	151020 Osloß
.	.	.	6	-	-	.	-	.	SV-Besch.	
2	2	4	2	-	2	2	1	2	Unternehmen	151021 Parsau
.	.	.	.	-	SV-Besch.	
5	2	2	6	2	1	2	1	3	Unternehmen	151022 Ribbesbüttel
.	SV-Besch.	
1	1	3	5	-	-	3	3	1	Unternehmen	151023 Rötgesbüttel
.	.	.	.	-	-	.	.	.	SV-Besch.	
5	2	2	3	2	1	4	-	3	Unternehmen	151024 Rühren
.	14	-	.	SV-Besch.	

1. Unternehmen und sozialversicherungspflichtig Beschäftigte nach Wirtschaftsabschnitten, Statistischen Regionen,

Statistische Region Kreisfreie Stadt Landkreis Gemeinde Land	Merkmal	Insgesamt	davon in							
			B	C	D	E	F	G	H	I
			Bergbau u. Gewinn. v. Steinen u. Erden	Verarb. Gewerbe	Energie- ver- sorgung	Wasservers; Abw., Abf. u. Bes. v. Um- weltverschm.	Bau- gewerbe	Handel; Instandhalt. u. Rep. v. Kfz	Verkehr u. Lagererei	Gast- gewerbe
Anzahl										
151025 Sassenburg	Unternehmen	181	3	6	1	-	28	40	7	19
	SV-Besch.	410	69	135	.	37
151026 Schönewörde	Unternehmen	14	-	1	-	-	3	5	-	-
	SV-Besch.	26	-	.	-	-	.	.	-	-
151027 Schwülper	Unternehmen	226	-	10	1	1	24	59	5	9
	SV-Besch.	521	-	56	.	.	44	181	35	7
151028 Sprakensehl	Unternehmen	33	-	4	-	-	3	5	1	7
	SV-Besch.	171	-	.	-	-	18	16	.	11
151029 Steinhorst	Unternehmen	50	-	8	-	-	4	12	2	5
	SV-Besch.	55	-	9	-	-	.	13	.	.
151030 Tappenbeck	Unternehmen	17	-	-	1	-	2	3	2	1
	SV-Besch.	.	-	-	.	-
151031 Tiddische	Unternehmen	21	-	2	3	-	3	2	-	1
	SV-Besch.	75	-	.	.	-	10	.	-	.
151032 Tüla	Unternehmen	26	-	2	2	-	2	6	-	2
	SV-Besch.	124	-	.	.	-	.	.	-	.
151033 Ummern	Unternehmen	28	1	3	-	-	6	4	1	1
	SV-Besch.	46	.	.	-	-	21	.	.	.
151034 Vordorf	Unternehmen	79	-	-	2	-	12	17	4	4
	SV-Besch.	80	-	-	.	-	17	.	16	.
151035 Wagenhoff	Unternehmen	26	-	1	-	-	5	3	4	2
	SV-Besch.	66	-	.	-	-
151036 Wahrenholz	Unternehmen	87	-	3	2	1	12	23	3	8
	SV-Besch.	753	-	.	.	.	78	233	.	12
151037 Wasbüttel	Unternehmen	28	-	1	-	-	5	7	-	2
	SV-Besch.	30	-	.	-	-	.	6	-	.
151038 Wesendorf	Unternehmen	111	-	4	2	1	11	22	5	13
	SV-Besch.	528	-	46	.	.	80	125	.	34
151039 Weyhausen	Unternehmen	71	-	-	-	-	9	18	-	13
	SV-Besch.	513	-	-	-	-	201	65	-	51
151040 Wittingen, Stadt	Unternehmen	345	-	24	3	-	29	79	9	38
	SV-Besch.	3 227	-	1 676	.	-	366	283	69	119
151041 Diderse	Unternehmen	30	-	1	-	-	-	8	4	3
	SV-Besch.	95	-	.	-	-	-	.	9	.
152 Göttingen	Unternehmen	9 663	13	625	54	31	795	2 055	267	664
	SV-Besch.	75 117	121	18 195	276	253	3 711	10 478	3 025	2 593
152001 Adelebsen, Flecken	Unternehmen	206	-	16	3	2	23	47	9	11
	SV-Besch.	1 132	-	305	.	.	58	93	25	10
152002 Bilshausen	Unternehmen	76	2	9	-	-	14	16	3	5
	SV-Besch.	680	.	515	-	-	19	29	.	.
152003 Bodensee	Unternehmen	32	-	5	-	-	8	4	3	2
	SV-Besch.	104	-	.	-	-	24	6	.	.
152004 Bovenden, Flecken	Unternehmen	437	1	32	3	2	44	100	10	18
	SV-Besch.	3 405	.	326	.	.	193	.	60	44
152005 Bühren	Unternehmen	20	-	1	-	-	4	6	-	3
	SV-Besch.	35	-	.	-	-	.	11	-	.
152006 Dransfeld, Stadt	Unternehmen	178	-	9	2	1	21	49	2	11
	SV-Besch.	873	-	.	.	.	76	115	.	17
152007 Duderstadt, Stadt	Unternehmen	875	2	61	10	2	129	207	24	54
	SV-Besch.	5 802	.	1 714	.	.	801	817	134	156
152008 Ebergötzen	Unternehmen	81	-	8	-	-	10	15	1	4
	SV-Besch.	258	-	44	-	-	.	39	.	.
152009 Friedland	Unternehmen	215	-	18	3	2	31	36	2	12
	SV-Besch.	614	-	120	.	.	121	.	.	42
152010 Gieboldehausen, Flecken	Unternehmen	145	-	6	2	1	24	32	8	12
	SV-Besch.	475	-	15	.	.	137	117	34	16
152011 Gleichen	Unternehmen	255	-	25	1	1	33	46	4	14
	SV-Besch.	779	-	200	.	.	140	80	.	18

kreisfreien Städten, Landkreisen und Gemeinden in Niedersachsen 2008

den Wirtschaftsabschnitten										Merkmal	Statistische Region Kreisfreie Stadt Landkreis Gemeinde Land
J	K	L	M	N	P	Q	R	S			
Information u. Kommunikation	Erbr. von Finanz- u. Versicher. Dienstl.	Grundst. u. Wohnungswesen	Erbr. von freiberufl., wissen.u. tech.Dienstl.	Erbr. von sonst. wirtschaftl. Dienstl.	Erziehung u. Unterricht	Gesundh.- u. Sozialwesen	Kunst, Unterhaltung u. Erholung	Erbr.von sonst. Dienstl.	Anzahl		
6	4	13	18	14	1	11	4	6	Unternehmen	151025 Sassenburg	
.	.	.	25	44	.	33	.	.	SV-Besch.		
1	-	-	1	2	1	-	-	-	Unternehmen	151026 Schönewörde	
.	SV-Besch.		
12	6	23	31	13	7	7	8	10	Unternehmen	151027 Schwülper	
.	.	4	19	52	30	45	.	17	SV-Besch.		
2	-	3	4	1	1	1	1	-	Unternehmen	151028 Sprakensehl	
.	SV-Besch.		
3	-	3	5	2	3	2	-	1	Unternehmen	151029 Steinhorst	
.	SV-Besch.		
1	-	2	4	1	-	-	-	-	Unternehmen	151030 Tappenbeck	
.	SV-Besch.		
-	-	1	1	1	-	-	4	3	Unternehmen	151031 Tiddische	
.	SV-Besch.		
-	1	5	1	3	-	-	1	1	Unternehmen	151032 Tülau	
.	SV-Besch.		
2	-	2	1	3	1	-	1	2	Unternehmen	151033 Ummern	
.	SV-Besch.		
6	1	6	11	8	4	-	2	2	Unternehmen	151034 Vordorf	
.	SV-Besch.		
-	1	2	3	3	1	-	1	-	Unternehmen	151035 Wagenhoff	
.	SV-Besch.		
4	1	4	9	3	3	4	1	6	Unternehmen	151036 Wahrenholz	
.	.	.	42	6	SV-Besch.		
1	2	1	2	1	2	2	-	2	Unternehmen	151037 Wasbüttel	
.	SV-Besch.		
2	2	7	18	6	4	10	-	4	Unternehmen	151038 Wesendorf	
.	.	.	11	21	42	46	-	.	SV-Besch.		
1	1	5	8	4	1	6	1	4	Unternehmen	151039 Weyhausen	
.	53	.	4	SV-Besch.		
9	11	26	32	16	9	31	7	22	Unternehmen	151040 Wittingen,Stadt	
3	106	.	81	207	.	263	.	47	SV-Besch.		
2	-	4	4	-	-	2	-	2	Unternehmen	151041 Didderse	
.	SV-Besch.		
289	178	908	1 369	401	253	900	222	639	Unternehmen	152 Göttingen	
1 673	2 160	363	3 631	3 178	5 625	17 361	841	1 633	SV-Besch.		
7	3	13	25	7	6	16	5	13	Unternehmen	152001 Adelebsen,Flecken	
.	.	.	40	.	8	124	.	19	SV-Besch.		
1	-	6	5	2	2	7	-	4	Unternehmen	152002 Bilshausen	
.	.	.	4	.	.	69	-	5	SV-Besch.		
-	-	3	5	-	1	1	-	-	Unternehmen	152003 Bodensee	
.	.	.	9	-	.	.	-	-	SV-Besch.		
13	8	41	63	22	17	34	7	22	Unternehmen	152004 Bovenden,Flecken	
31	9	7	58	83	31	375	.	22	SV-Besch.		
-	1	1	2	2	-	-	-	-	Unternehmen	152005 Bühren	
.	SV-Besch.		
-	3	17	24	6	1	13	2	17	Unternehmen	152006 Dransfeld,Stadt	
.	.	13	27	.	.	147	.	117	SV-Besch.		
10	26	87	74	30	14	70	16	59	Unternehmen	152007 Duderstadt,Stadt	
96	427	14	217	94	99	948	26	170	SV-Besch.		
6	2	4	10	3	4	5	2	7	Unternehmen	152008 Ebergötzen	
.	.	.	5	.	.	50	.	22	SV-Besch.		
3	2	16	25	12	6	20	10	17	Unternehmen	152009 Friedland	
.	.	.	15	10	.	118	.	.	SV-Besch.		
2	2	16	14	6	1	11	2	6	Unternehmen	152010 Gieboldehausen,Flecken	
.	.	.	22	7	.	82	.	10	SV-Besch.		
7	2	17	50	9	9	15	10	12	Unternehmen	152011 Gleichen	
7	.	4	92	5	7	199	3	.	SV-Besch.		

1. Unternehmen und sozialversicherungspflichtig Beschäftigte nach Wirtschaftsabschnitten, Statistischen Regionen,

Statistische Region Kreisfreie Stadt Landkreis Gemeinde Land	Merkmal	Insgesamt	davon in							
			B	C	D	E	F	G	H	I
			Bergbau u. Gewinn. v. Steinen u. Erden	Verarb. Gewerbe	Energie- ver- sorgung	Wasservers; Abw., Abf. u. Bes. v. Um- weltverschm.	Bau- gewerbe	Handel; Instandhalt. u. Rep. v. Kfz	Verkehr u. Lagererei	Gast- gewerbe
Anzahl										
152012 Göttingen, Stadt	Unternehmen	4 978	1	264	15	10	186	977	130	368
	SV-Besch.	48 740	.	10 727	.	102	1 072	4 409	2 277	1 907
152013 Jühnde	Unternehmen	15	-	1	1	-	1	1	-	2
	SV-Besch.	34	-	.	.	-	.	.	-	.
152014 Krebeck	Unternehmen	32	-	8	-	-	7	4	1	2
	SV-Besch.	41	-	9	-	-	16	.	.	.
152015 Landolfshausen	Unternehmen	32	-	4	1	-	6	8	-	1
	SV-Besch.	59	-	.	.	-	33	12	-	.
152016 Hann. Münden, Stadt	Unternehmen	962	6	66	4	6	76	258	26	87
	SV-Besch.	7 496	.	2 776	.	58	309	1 726	97	150
152017 Niemental	Unternehmen	59	-	-	-	-	13	15	2	2
	SV-Besch.	128	-	-	-	-	62	.	.	.
152018 Oberfeld	Unternehmen	26	-	1	-	-	12	4	1	-
	SV-Besch.	70	-	.	-	-	54	.	.	-
152019 Rhumspringe	Unternehmen	53	-	4	-	1	9	10	3	5
	SV-Besch.	201	-	.	-	.	42	44	.	.
152020 Rollshausen	Unternehmen	30	-	-	-	-	2	16	1	1
	SV-Besch.	74	-	-	-	-	.	36	.	.
152021 Rosdorf	Unternehmen	455	-	40	5	-	57	87	17	25
	SV-Besch.	2 455	-	719	.	-	280	341	116	143
152022 Rüdershausen	Unternehmen	29	-	4	-	1	8	6	-	-
	SV-Besch.	114	-	.	-	.	35	22	-	-
152023 Scheden	Unternehmen	64	-	15	-	-	10	14	4	2
	SV-Besch.	351	-	254	-	-	25	24	.	.
152024 Seeburg	Unternehmen	44	-	6	-	-	4	6	-	5
	SV-Besch.	104	-	.	-	-	25	.	-	.
152025 Seulingen	Unternehmen	49	-	4	1	1	15	8	-	1
	SV-Besch.	159	-	27	.	.	71	12	-	.
152026 Staufenberg	Unternehmen	250	1	16	2	1	33	69	14	15
	SV-Besch.	731	.	116	.	.	42	296	80	35
152027 Waake	Unternehmen	36	-	2	-	-	6	4	1	1
	SV-Besch.	32	-	.	-	-
152028 Wollbrandshausen	Unternehmen	18	-	-	1	-	8	2	-	-
	SV-Besch.	129	-	-	.	-	39	.	-	-
152029 Wollershausen	Unternehmen	11	-	-	-	-	1	8	1	1
	SV-Besch.	42	-	-	-	-	.	6	.	.
153 Goslar	Unternehmen	5 526	3	367	26	45	483	1 243	158	831
	SV-Besch.	34 089	.	10 064	.	539	1 864	5 542	1 068	2 021
153001 Altenau, Bergstadt	Unternehmen	93	-	5	-	-	8	12	2	41
	SV-Besch.	144	-	.	-	-	.	.	.	52
153002 Bad Harzburg, Stadt	Unternehmen	865	-	44	1	7	72	211	21	123
	SV-Besch.	3 284	-	693	.	.	283	636	111	380
153003 Braunlage, Stadt	Unternehmen	316	-	10	-	1	19	64	3	111
	SV-Besch.	881	-	22	-	.	52	100	21	241
153004 Clausthal-Zellerfeld, Bergstadt	Unternehmen	413	1	34	1	8	31	76	9	60
	SV-Besch.	2 823	.	349	.	.	81	149	30	71
153005 Goslar, Stadt	Unternehmen	1 815	2	118	5	13	130	422	46	243
	SV-Besch.	16 783	.	5 596	.	394	702	3 374	328	784
153006 Hahausen	Unternehmen	27	-	4	-	-	4	2	-	1
	SV-Besch.	36	-	.	-	-	.	.	-	.
153007 Langelsheim, Stadt	Unternehmen	396	-	37	2	2	37	78	16	61
	SV-Besch.	1 949	-	819	.	.	150	259	85	113
153008 Liebenburg	Unternehmen	237	-	13	7	2	45	54	10	19
	SV-Besch.	1 287	-	177	.	.	126	119	52	19
153009 Lutter am Barenberge, Flecken	Unternehmen	88	-	5	1	-	16	19	9	7
	SV-Besch.	238	-	19	.	-	60	55	31	.
153010 St. Andreasberg, Bergstadt	Unternehmen	119	-	9	1	2	8	15	-	51
	SV-Besch.	411	-	165	.	.	25	24	-	58

kreisfreien Städten, Landkreisen und Gemeinden in Niedersachsen 2008

den Wirtschaftsabschnitten										Merkmal	Statistische Region Kreisfreie Stadt Landkreis Gemeinde Land
J	K	L	M	N	P	Q	R	S			
Information u. Kommunikation	Erbr. von Finanz- u. Versicher. Dienstl.	Grundst. u. Wohnungswesen	Erbr. von freiberufl., wissen.u. tech.Dienstl.	Erbr. von sonst. wirtschaftl. Dienstl.	Erziehung u. Unterricht	Gesundh.- u. Sozialwesen	Kunst, Unterhaltung u. Erholung	Erbr.von sonst. Dienstl.	Anzahl		
198	100	491	847	198	158	546	140	349	Unternehmen	152012 Göttingen,Stadt	
1 341	1 237	299	2 809	2 233	5 197	13 208	733	1 050	SV-Besch.		
-	-	3	-	2	2	2	-	-	Unternehmen	152013 Jühnde	
-	-	.	-	.	.	.	-	-	SV-Besch.		
-	-	1	6	1	-	1	-	1	Unternehmen	152014 Krebeck	
-	-	.	11	.	-	.	-	.	SV-Besch.		
2	2	1	3	1	-	3	-	-	Unternehmen	152015 Landolfshausen	
.	-	5	-	-	SV-Besch.		
17	9	91	92	42	12	98	11	61	Unternehmen	152016 Hann. Münden,Stadt	
86	.	10	122	80	160	1 480	13	92	SV-Besch.		
1	-	7	4	3	2	1	4	5	Unternehmen	152017 Niemetal	
.	-	SV-Besch.		
-	-	2	1	3	-	-	-	2	Unternehmen	152018 Obernfeld	
-	-	.	.	.	-	-	-	.	SV-Besch.		
1	1	5	3	1	1	6	-	3	Unternehmen	152019 Rhumspringe	
.	43	-	.	SV-Besch.		
-	-	-	-	5	3	-	-	2	Unternehmen	152020 Rollshausen	
-	-	-	-	.	20	-	-	.	SV-Besch.		
10	14	51	59	23	7	25	6	29	Unternehmen	152021 Rosdorf	
92	72	7	177	198	7	264	.	35	SV-Besch.		
-	-	2	3	-	2	1	-	2	Unternehmen	152022 Rüdershausen	
-	-	.	.	-	.	.	-	.	SV-Besch.		
3	2	3	5	2	-	3	-	1	Unternehmen	152023 Scheden	
.	-	10	-	.	SV-Besch.		
-	-	4	6	7	1	3	-	2	Unternehmen	152024 Seeburg	
-	-	.	.	8	.	11	-	.	SV-Besch.		
-	-	5	2	3	1	3	-	5	Unternehmen	152025 Seulingen	
-	-	.	.	8	.	.	-	6	SV-Besch.		
7	1	16	29	10	2	12	6	16	Unternehmen	152026 Staufenberg	
.	.	.	7	.	.	100	.	36	SV-Besch.		
1	-	1	12	-	1	2	1	4	Unternehmen	152027 Waake	
.	-	.	5	-	SV-Besch.		
-	-	4	-	1	-	2	-	-	Unternehmen	152028 Wollbrandshausen	
-	-	.	-	.	-	.	-	-	SV-Besch.		
-	-	-	-	-	-	-	-	-	Unternehmen	152029 Wollershausen	
-	-	-	-	-	-	-	-	-	SV-Besch.		
121	97	442	527	234	106	420	109	314	Unternehmen	153 Goslar	
388	1 009	257	1 742	1 264	1 735	5 536	229	679	SV-Besch.		
1	1	6	2	6	1	4	1	3	Unternehmen	153001 Altenau,Bergstadt	
.	.	.	.	8	.	.	.	3	SV-Besch.		
16	15	76	69	42	22	72	16	58	Unternehmen	153002 Bad Harzburg,Stadt	
17	14	37	88	76	120	620	75	90	SV-Besch.		
4	3	28	20	10	4	22	5	12	Unternehmen	153003 Braunlage,Stadt	
6	.	30	54	15	.	239	.	22	SV-Besch.		
16	6	23	59	12	14	27	8	28	Unternehmen	153004 Clausthal-Zellerfeld,Bergstadt	
.	.	10	393	5	.	277	.	101	SV-Besch.		
35	34	156	200	79	30	160	36	106	Unternehmen	153005 Goslar,Stadt	
.	671	145	563	613	273	2 597	69	322	SV-Besch.		
-	2	4	4	3	-	1	1	1	Unternehmen	153006 Hahausen	
-	-	.	.	.	SV-Besch.		
9	8	31	44	16	2	23	8	22	Unternehmen	153007 Langelsheim,Stadt	
.	6	5	116	53	.	246	19	31	SV-Besch.		
5	2	12	16	9	3	22	4	14	Unternehmen	153008 Liebenburg	
.	.	12	29	.	.	619	.	41	SV-Besch.		
4	2	8	5	3	1	4	2	2	Unternehmen	153009 Lutter am Barenberge,Flecken	
.	SV-Besch.		
-	1	6	4	1	3	8	5	5	Unternehmen	153010 St.Andreasberg,Bergstadt	
-	57	12	.	SV-Besch.		

1. Unternehmen und sozialversicherungspflichtig Beschäftigte nach Wirtschaftsabschnitten, Statistischen Regionen,

Statistische Region Kreisfreie Stadt Landkreis Gemeinde Land	Merkmal	Insgesamt	davon in								
			B	C	D	E	F	G	H	I	
			Bergbau u. Gewinn. v. Steinen u. Erden	Verarb. Gewerbe	Energie- ver- sorgung	Wasservers; Abw., Abf. u. Bes. v. Um- weltverschm.	Bau- gewerbe	Handel; Instandhalt. u. Rep. v. Kfz	Verkehr u. Lagererei	Gast- gewerbe	
Anzahl											
153011 Schulenberg im Oberharz	Unternehmen	11	-	1	-	-	-	-	-	1	7
	SV-Besch.	18	-	.	-	-	-	-	-	.	8
153012 Seesen, Stadt	Unternehmen	729	-	47	3	5	59	194	21	62	
	SV-Besch.	4 798	-	1 788	.	.	207	514	234	242	
153013 Vienenburg, Stadt	Unternehmen	349	-	37	4	3	50	81	19	23	
	SV-Besch.	1 281	-	346	.	.	129	285	166	33	
153014 Wallmoden	Unternehmen	23	-	2	1	-	2	8	-	1	
	SV-Besch.	74	-	.	.	-	.	.	-	.	
153015 Wildemann, Bergstadt	Unternehmen	45	-	1	-	2	2	7	1	21	
	SV-Besch.	82	-	.	-	16	
154 Helmstedt	Unternehmen	2 346	2	145	37	16	215	526	67	234	
	SV-Besch.	14 253	.	.	.	102	1 204	2 403	408	536	
154001 Bahrdorf	Unternehmen	21	-	1	1	-	5	3	-	2	
	SV-Besch.	65	-	.	.	-	51	.	-	.	
154002 Beierstedt	Unternehmen	3	-	1	-	-	-	-	-	2	
	SV-Besch.	.	-	.	-	-	-	-	-	.	
154003 Büddenstedt	Unternehmen	47	-	2	-	1	8	10	-	4	
	SV-Besch.	.	-	.	-	.	93	.	-	7	
154004 Danndorf	Unternehmen	19	-	-	-	-	2	4	1	2	
	SV-Besch.	.	-	-	-	-	
154005 Frellstedt	Unternehmen	18	-	5	-	-	4	3	-	1	
	SV-Besch.	94	-	73	-	-	12	.	-	.	
154006 Gevensleben	Unternehmen	46	-	-	20	-	5	3	5	1	
	SV-Besch.	40	-	-	.	-	22	.	12	.	
154007 Grafhorst	Unternehmen	9	-	-	-	-	1	3	-	1	
	SV-Besch.	.	-	-	-	-	.	.	-	.	
154008 Grasleben	Unternehmen	55	-	6	1	-	4	12	2	3	
	SV-Besch.	475	-	49	.	-	.	225	.	.	
154009 Groß Twülpstedt	Unternehmen	45	-	2	1	-	11	12	-	4	
	SV-Besch.	154	-	.	.	-	88	28	-	.	
154010 Helmstedt, Stadt	Unternehmen	812	1	48	4	5	58	193	21	84	
	SV-Besch.	7 095	.	815	.	.	415	1 280	214	124	
154011 Ingeleben	Unternehmen	6	-	2	-	-	-	1	-	-	
	SV-Besch.	.	-	.	-	-	-	.	-	-	
154012 Jerxheim	Unternehmen	40	-	2	5	1	3	10	2	2	
	SV-Besch.	152	-	20	.	.	
154013 Königslutter am Elm, Stadt	Unternehmen	418	-	22	2	2	39	97	5	48	
	SV-Besch.	1 291	-	196	.	.	134	202	19	122	
154014 Lehre	Unternehmen	254	-	18	1	4	20	47	10	28	
	SV-Besch.	1 231	-	126	.	.	49	129	14	191	
154015 Mariental	Unternehmen	21	-	2	-	-	2	3	2	1	
	SV-Besch.	.	-	.	-	-	
154016 Querenhorst	Unternehmen	6	-	-	-	-	-	1	-	-	
	SV-Besch.	.	-	-	-	-	-	.	-	-	
154017 Rábke	Unternehmen	13	-	2	-	-	2	-	-	2	
	SV-Besch.	.	-	.	-	-	.	-	-	.	
154018 Rennau	Unternehmen	9	-	1	-	-	2	1	1	-	
	SV-Besch.	33	-	.	-	-	.	.	.	-	
154019 Schöningen, Stadt	Unternehmen	297	1	13	2	2	26	81	12	31	
	SV-Besch.	918	.	77	.	.	117	225	38	46	
154020 Söllingen	Unternehmen	14	-	2	-	1	2	3	1	-	
	SV-Besch.	185	-	.	-	-	
154021 Süplingen	Unternehmen	39	-	4	-	-	3	7	1	3	
	SV-Besch.	89	-	.	-	-	.	22	.	.	
154022 Süplingenburg	Unternehmen	4	-	-	-	-	-	-	-	1	
	SV-Besch.	.	-	-	-	-	-	-	-	.	
154023 Twieflingen	Unternehmen	17	-	3	-	-	1	4	1	1	
	SV-Besch.	45	-	.	-	-	

kreisfreien Städten, Landkreisen und Gemeinden in Niedersachsen 2008

den Wirtschaftsabschnitten									Merkmal	Statistische Region Kreisfreie Stadt Landkreis Gemeinde Land	
J	K	L	M	N	P	Q	R	S			
Information u. Kommunikation	Erbr. von Finanz- u. Versicher. Dienstl.	Grundst. u. Wohnungswesen	Erbr. von freiberufl., wissen.u. tech.Dienstl.	Erbr. von sonst. wirtschaftl. Dienstl.	Erziehung u. Unterricht	Gesundh.- u. Sozialwesen	Kunst, Unterhaltung u. Erholung	Erbr.von sonst. Dienstl.			
Anzahl											
-	-	-	1	-	-	-	-	-	1	Unternehmen	153011 Schulenberg im Oberharz
-	-	-	.	-	-	-	-	-	.	SV-Besch.	
25	16	68	67	38	15	56	16	37	Unternehmen	153012 Seesen,Stadt	
29	254	8	353	408	35	642	10	53	SV-Besch.		
5	7	20	31	13	10	19	4	23	Unternehmen	153013 Vienenburg,Stadt	
.	9	.	140	12	22	121	.	13	SV-Besch.		
-	-	2	3	2	-	-	2	-	Unternehmen	153014 Wallmoden	
-	-	.	.	.	-	-	.	-	SV-Besch.		
1	-	2	2	-	1	2	1	2	Unternehmen	153015 Wildemann,Bergstadt	
.	-	.	.	-	SV-Besch.		
71	47	174	236	88	48	237	50	153	Unternehmen	154 Helmstedt	
46	.	119	1 188	576	227	1 923	.	240	SV-Besch.		
1	1	1	2	2	-	1	-	1	Unternehmen	154001 Bahrdorf	
.	-	.	-	.	SV-Besch.		
-	-	-	-	-	-	-	-	-	Unternehmen	154002 Beierstedt	
-	-	-	-	-	-	-	-	-	SV-Besch.		
4	2	1	3	1	1	6	-	4	Unternehmen	154003 Büddenstedt	
.	35	-	.	SV-Besch.		
1	1	4	2	-	-	-	1	1	Unternehmen	154004 Danndorf	
.	.	.	.	-	-	-	.	.	SV-Besch.		
-	-	1	1	-	-	1	1	1	Unternehmen	154005 Frelstedt	
-	-	.	.	-	-	.	.	.	SV-Besch.		
1	1	-	5	1	1	-	-	3	Unternehmen	154006 Gevensleben	
-	-	-	.	.	.	-	-	.	SV-Besch.		
-	-	-	1	1	-	1	-	1	Unternehmen	154007 Grafhorst	
-	-	-	.	.	-	.	-	.	SV-Besch.		
4	2	2	5	1	2	6	2	3	Unternehmen	154008 Grasleben	
.	.	.	63	.	.	63	.	.	SV-Besch.		
1	-	2	4	5	-	1	-	2	Unternehmen	154009 Groß Twülpstedt	
.	-	.	.	23	-	.	-	.	SV-Besch.		
18	16	82	75	21	19	103	15	49	Unternehmen	154010 Helmstedt,Stadt	
13	184	56	853	254	103	703	41	127	SV-Besch.		
-	-	-	-	1	-	1	1	-	Unternehmen	154011 Ingeleben	
-	-	-	-	.	-	.	.	-	SV-Besch.		
1	-	1	1	4	-	6	-	2	Unternehmen	154012 Jerxheim	
.	-	.	.	.	-	.	-	.	SV-Besch.		
14	8	35	46	15	8	36	10	31	Unternehmen	154013 Königslutter am Elm,Stadt	
.	9	53	59	28	63	328	.	36	SV-Besch.		
14	7	14	39	11	5	19	5	12	Unternehmen	154014 Lehre	
16	6	.	146	210	.	236	.	21	SV-Besch.		
-	1	2	4	-	1	1	-	2	Unternehmen	154015 Mariental	
-	.	.	.	-	.	.	-	.	SV-Besch.		
-	-	-	-	1	-	1	1	2	Unternehmen	154016 Querenhorst	
-	-	-	-	.	-	.	.	.	SV-Besch.		
-	1	1	1	-	-	-	-	4	Unternehmen	154017 Rábke	
-	.	.	.	-	-	-	-	.	SV-Besch.		
-	-	-	1	-	1	2	-	-	Unternehmen	154018 Rennau	
-	-	-	.	-	.	.	-	-	SV-Besch.		
4	4	15	24	9	7	31	10	25	Unternehmen	154019 Schöningen,Stadt	
8	4	6	31	7	7	303	.	35	SV-Besch.		
2	-	1	-	1	-	-	-	1	Unternehmen	154020 Söllingen	
.	-	.	.	.	-	-	-	.	SV-Besch.		
-	1	5	3	1	-	9	1	1	Unternehmen	154021 Süpplingen	
-	-	.	.	.	SV-Besch.		
-	-	-	1	-	-	1	-	1	Unternehmen	154022 Süpplingenburg	
-	-	-	.	-	-	.	-	.	SV-Besch.		
-	-	2	-	2	1	-	1	1	Unternehmen	154023 Twieflingen	
-	-	.	-	.	.	-	.	.	SV-Besch.		

1. Unternehmen und sozialversicherungspflichtig Beschäftigte nach Wirtschaftsabschnitten, Statistischen Regionen,

Statistische Region Kreisfreie Stadt Landkreis Gemeinde Land	Merkmal	Insgesamt	davon in								
			B	C	D	E	F	G	H	I	
			Bergbau u. Gewinn. v. Steinen u. Erden	Verarb. Gewerbe	Energie- ver- sorgung	Wasservers; Abw., Abf. u. Bes. v. Um- weltverschm.	Bau- gewerbe	Handel; Instandhalt. u. Rep. v. Kfz	Verkehr u. Lagererei	Gast- gewerbe	
Anzahl											
154024 Velpke	Unternehmen	101	-	5	-	-	-	12	22	2	10
	SV-Besch.	265	-	11	-	-	-	77	40	.	5
154025 Warberg	Unternehmen	18	-	1	-	-	-	3	5	-	2
	SV-Besch.	60	-	.	-	-	-	.	8	-	.
154026 Wolsdorf	Unternehmen	12	-	3	-	-	-	2	1	1	-
	SV-Besch.	28	-	.	-	-	-	.	.	.	-
154502 Helmstedt	Unternehmen	1	-	-	-	-	-	-	-	-	1
	SV-Besch.	.	-	-	-	-	-	-	-	-	.
154503 Königslutter	Unternehmen	1	-	-	-	-	-	-	-	-	-
	SV-Besch.	.	-	-	-	-	-	-	-	-	-
155 Northeim	Unternehmen	4 905	1	450	32	33	541	1 175	145	392	
	SV-Besch.	31 307	.	9 259	161	228	2 278	6 862	813	988	
155001 Bad Gandersheim, Stadt	Unternehmen	436	-	25	3	1	38	99	9	50	
	SV-Besch.	2 353	-	885	.	.	118	262	32	177	
155002 Bodenfelde, Flecken	Unternehmen	113	-	11	2	-	10	21	13	12	
	SV-Besch.	370	-	154	.	-	19	.	46	8	
155003 Dassel, Stadt	Unternehmen	314	-	48	1	3	56	62	7	29	
	SV-Besch.	1 712	-	1 121	.	23	166	132	20	16	
155004 Einbeck, Stadt	Unternehmen	962	-	79	7	8	100	243	21	80	
	SV-Besch.	6 559	-	2 212	.	48	571	1 148	136	136	
155005 Hardegsen, Stadt	Unternehmen	246	-	25	2	2	31	42	4	14	
	SV-Besch.	3 471	-	135	.	.	110	.	.	21	
155006 Kalefeld	Unternehmen	222	-	26	3	3	40	52	7	19	
	SV-Besch.	559	-	168	.	.	53	125	48	9	
155007 Katlenburg-Lindau	Unternehmen	252	-	24	1	3	34	66	6	18	
	SV-Besch.	1 268	-	356	.	.	123	181	47	116	
155008 Kreiensen	Unternehmen	220	-	22	3	1	30	52	9	15	
	SV-Besch.	841	-	318	.	.	109	126	57	19	
155009 Moringen, Stadt	Unternehmen	230	-	30	1	3	21	64	9	18	
	SV-Besch.	2 922	-	618	.	.	182	112	31	9	
155010 Nörten-Hardenberg, Flecken	Unternehmen	271	-	32	3	2	26	72	7	22	
	SV-Besch.	1 203	-	352	.	.	138	253	.	144	
155011 Northeim, Stadt	Unternehmen	1 145	-	84	3	5	106	274	38	79	
	SV-Besch.	7 496	-	2 023	.	34	526	1 364	345	253	
155012 Uslar, Stadt	Unternehmen	494	1	44	3	2	49	128	15	36	
	SV-Besch.	2 553	.	917	.	.	163	429	27	80	
156 Osterode am Harz	Unternehmen	2 836	8	266	17	17	259	661	78	366	
	SV-Besch.	21 480	98	8 653	442	168	1 028	2 790	661	721	
156001 Bad Grund (Harz), Bergstadt	Unternehmen	86	-	6	-	-	7	12	4	29	
	SV-Besch.	326	-	61	-	-	18	11	.	19	
156002 Bad Lauterberg im Harz, Stadt	Unternehmen	485	1	50	1	1	40	116	10	75	
	SV-Besch.	2 679	.	776	.	.	124	429	25	230	
156003 Bad Sachsa, Stadt	Unternehmen	317	1	11	3	1	24	58	7	63	
	SV-Besch.	1 291	.	70	.	.	79	209	.	219	
156004 Badenhausen	Unternehmen	50	-	8	-	-	8	9	2	7	
	SV-Besch.	217	-	38	-	-	51	.	.	8	
156005 Eisdorf	Unternehmen	39	-	6	-	-	8	11	-	-	
	SV-Besch.	79	-	21	-	-	19	22	-	-	
156006 Elbingerode	Unternehmen	9	-	-	1	-	2	2	-	2	
	SV-Besch.	40	-	-	.	-	.	.	-	.	
156007 Gittelde, Flecken	Unternehmen	67	-	8	-	1	15	13	-	6	
	SV-Besch.	1 158	-	.	-	.	33	117	-	.	
156008 Hattorf am Harz	Unternehmen	112	-	14	2	1	15	27	2	12	
	SV-Besch.	799	-	134	.	.	32	81	.	13	
156009 Herzberg am Harz, Stadt	Unternehmen	493	2	37	3	4	38	120	13	54	
	SV-Besch.	4 346	.	1 828	.	12	155	396	55	63	
156010 Hörden am Harz	Unternehmen	33	-	5	-	1	5	9	-	1	
	SV-Besch.	140	-	59	-	.	.	.	-	.	

kreisfreien Städten, Landkreisen und Gemeinden in Niedersachsen 2008

den Wirtschaftsabschnitten										Merkmal	Statistische Region Kreisfreie Stadt Landkreis Gemeinde Land
J	K	L	M	N	P	Q	R	S			
Information u. Kommunikation	Erbr. von Finanz- u. Versicher. Dienstl.	Grundst. u. Wohnungswesen	Erbr. von freiberufl., wissen.u. tech.Dienstl.	Erbr. von sonst. wirtschaftl. Dienstl.	Erziehung u. Unterricht	Gesundh.- u. Sozialwesen	Kunst, Unterhaltung u. Erholung	Erbr.von sonst. Dienstl.	Anzahl		
3	1	5	15	9	1	11	1	4	Unternehmen	154024 Velpke	
.	.	.	10	38	.	74	.	.	SV-Besch.		
1	1	-	2	-	1	-	1	1	Unternehmen	154025 Warberg	
.	.	-	.	-	.	-	.	.	SV-Besch.		
2	-	-	-	2	-	-	-	1	Unternehmen	154026 Wolsdorf	
.	-	-	-	.	-	-	-	.	SV-Besch.		
-	-	-	-	-	-	-	-	-	Unternehmen	154502 Helmstedt	
-	-	-	-	-	-	-	-	-	SV-Besch.		
-	-	-	1	-	-	-	-	-	Unternehmen	154503 Königslutter	
-	-	-	.	-	-	-	-	-	SV-Besch.		
110	86	378	467	201	105	408	126	255	Unternehmen	155 Northeim	
244	847	.	977	2 118	364	5 289	303	418	SV-Besch.		
11	6	45	38	11	12	44	15	29	Unternehmen	155001 Bad Gandersheim,Stadt	
28	11	48	87	14	40	605	5	41	SV-Besch.		
2	5	8	7	6	2	9	2	3	Unternehmen	155002 Bodenfelde,Flecken	
.	.	.	.	7	.	68	.	9	SV-Besch.		
10	7	21	22	12	2	23	4	7	Unternehmen	155003 Dassel,Stadt	
8	36	.	21	33	.	105	.	10	SV-Besch.		
28	17	76	90	46	15	83	21	48	Unternehmen	155004 Einbeck,Stadt	
141	287	30	310	369	47	969	.	63	SV-Besch.		
3	9	18	31	11	10	17	6	21	Unternehmen	155005 Hardegsen,Stadt	
.	.	.	47	.	28	145	.	41	SV-Besch.		
2	6	5	16	10	6	13	2	12	Unternehmen	155006 Kalefeld	
.	10	.	.	41	9	80	.	11	SV-Besch.		
2	4	14	24	8	4	14	16	14	Unternehmen	155007 Katlenburg-Lindau	
.	4	8	35	15	.	94	228	14	SV-Besch.		
6	2	15	21	14	8	11	2	9	Unternehmen	155008 Kreiensen	
.	.	7	39	24	20	78	.	6	SV-Besch.		
11	1	14	12	6	4	16	8	12	Unternehmen	155009 Moringen,Stadt	
8	.	.	10	.	4	655	.	42	SV-Besch.		
6	5	25	27	4	10	13	6	11	Unternehmen	155010 Nörten-Hardenberg,Flecken	
.	7	3	35	7	23	197	.	21	SV-Besch.		
17	15	100	129	60	25	119	26	65	Unternehmen	155011 Northeim,Stadt	
17	.	42	335	238	160	1 554	32	136	SV-Besch.		
12	9	37	50	13	7	46	18	24	Unternehmen	155012 Uslar,Stadt	
5	10	10	53	20	.	739	.	24	SV-Besch.		
41	59	223	241	106	47	249	47	151	Unternehmen	156 Osterode am Harz	
60	583	.	635	645	161	4 315	.	402	SV-Besch.		
-	2	3	5	3	2	10	-	3	Unternehmen	156001 Bad Grund (Harz),Bergstadt	
-	167	-	.	SV-Besch.		
5	9	43	34	16	4	49	8	23	Unternehmen	156002 Bad Lauterberg im Harz,Stadt	
.	16	9	81	8	10	833	.	44	SV-Besch.		
9	5	38	27	9	6	30	7	18	Unternehmen	156003 Bad Sachsa,Stadt	
8	.	6	73	4	.	389	.	64	SV-Besch.		
-	-	2	2	4	-	5	1	2	Unternehmen	156004 Badenhausen	
-	-	.	.	5	-	61	.	.	SV-Besch.		
-	-	3	3	-	1	2	1	4	Unternehmen	156005 Eisdorf	
-	-	.	.	-	.	.	.	9	SV-Besch.		
1	-	-	1	-	-	-	-	-	Unternehmen	156006 Elbingerode	
.	-	-	.	-	-	-	-	-	SV-Besch.		
-	2	5	6	-	3	3	-	5	Unternehmen	156007 Gittelde,Flecken	
-	.	.	.	-	8	5	-	4	SV-Besch.		
2	2	7	6	4	2	9	2	5	Unternehmen	156008 Hattorf am Harz	
.	.	.	.	4	.	508	.	4	SV-Besch.		
6	13	42	44	20	9	59	5	24	Unternehmen	156009 Herzberg am Harz,Stadt	
7	317	11	75	397	14	894	.	90	SV-Besch.		
-	-	2	6	1	1	-	-	2	Unternehmen	156010 Hörden am Harz	
-	-	-	-	.	SV-Besch.		

1. Unternehmen und sozialversicherungspflichtig Beschäftigte nach Wirtschaftsabschnitten, Statistischen Regionen,

Statistische Region Kreisfreie Stadt Landkreis Gemeinde Land	Merkmal	Insgesamt	davon in							
			B	C	D	E	F	G	H	I
			Bergbau u. Gewinn. v. Steinen u. Erden	Verarb. Gewerbe	Energie- ver- sorgung	Wasservers; Abw., Abf. u. Bes. v. Um- weltverschm.	Bau- gewerbe	Handel; Instandhalt. u. Rep. v. Kfz	Verkehr u. Lagererei	Gast- gewerbe
Anzahl										
156011 Osterode am Harz, Stadt	Unternehmen	900	3	87	7	5	71	225	28	83
	SV-Besch.	8 098	.	3 390	.	133	331	1 167	302	133
156012 Walkenried	Unternehmen	84	-	9	-	1	7	24	7	10
	SV-Besch.	479	-	.	-	.	28	29	172	11
156013 Wieda	Unternehmen	41	-	6	-	-	7	8	3	6
	SV-Besch.	291	-	174	-	-	.	.	.	5
156014 Windhausen	Unternehmen	22	-	4	-	1	-	5	-	1
	SV-Besch.	84	-	.	-	.	-	.	-	.
156015 Wulfen am Harz	Unternehmen	66	1	10	-	1	10	17	1	5
	SV-Besch.	501	.	73	-	.	146	.	.	.
156016 Zorge	Unternehmen	32	-	5	-	-	2	5	1	12
	SV-Besch.	952	-	.	-	-	.	.	.	15
157 Peine	Unternehmen	4 045	11	302	84	23	496	900	140	301
	SV-Besch.	21 340	31	5 006	312	672	1 849	3 673	1 242	560
157001 Edemissen	Unternehmen	429	5	31	46	-	50	86	11	27
	SV-Besch.	1 403	22	107	36	-	114	261	89	25
157002 Hohenhameln	Unternehmen	364	-	38	24	3	48	68	20	20
	SV-Besch.	1 476	-	337	.	.	152	184	224	19
157003 Ilse	Unternehmen	292	2	14	-	1	36	82	13	20
	SV-Besch.	1 328	.	70	-	.	109	751	55	23
157004 Lahstedt	Unternehmen	259	-	25	-	2	45	70	8	18
	SV-Besch.	562	-	121	-	.	113	94	35	12
157005 Lengede	Unternehmen	326	-	29	1	3	54	81	8	27
	SV-Besch.	1 561	-	752	.	41	259	192	11	37
157006 Peine, Stadt	Unternehmen	1 641	3	114	12	11	144	363	48	144
	SV-Besch.	12 930	.	3 208	.	422	809	1 952	485	378
157007 Vechede	Unternehmen	457	-	27	1	1	74	99	20	24
	SV-Besch.	1 201	-	146	.	.	182	154	279	33
157008 Wendeburg	Unternehmen	277	1	24	-	2	45	51	12	21
	SV-Besch.	879	.	265	-	.	111	85	64	33
158 Wolfenbüttel	Unternehmen	3 616	2	213	49	12	427	780	99	254
	SV-Besch.	16 122	.	3 607	.	131	1 746	2 137	316	288
158001 Achim	Unternehmen	14	-	3	1	-	-	4	-	-
	SV-Besch.	25	-	.	.	-	-	.	-	-
158002 Baddeckenstedt	Unternehmen	97	-	5	2	1	13	25	5	6
	SV-Besch.	235	-	.	.	.	23	81	.	4
158003 Börßum	Unternehmen	68	-	4	-	1	14	17	1	3
	SV-Besch.	202	-	29	-	.	53	21	.	.
158004 Burgdorf	Unternehmen	56	-	2	1	-	10	14	2	7
	SV-Besch.	137	-	.	.	-	102	10	.	9
158005 Cramme	Unternehmen	13	-	-	-	-	2	4	-	-
	SV-Besch.	.	-	-	-	-	.	.	-	-
158006 Cremlingen	Unternehmen	345	-	24	2	1	45	68	14	14
	SV-Besch.	1 159	-	440	.	.	101	136	80	8
158007 Dahlum	Unternehmen	9	-	-	-	-	5	1	-	1
	SV-Besch.	28	-	-	-	-	28	.	-	.
158008 Denkte	Unternehmen	89	-	4	2	1	11	21	1	2
	SV-Besch.	120	-	16	.	.	24	15	.	.
158009 Dettum	Unternehmen	25	-	-	2	-	5	2	1	2
	SV-Besch.	27	-	-	.	-	14	.	.	.
158010 Dorstadt	Unternehmen	13	-	-	-	-	2	4	-	-
	SV-Besch.	41	-	-	-	-	.	.	-	-
158011 Elbe	Unternehmen	38	-	6	2	-	3	8	2	2
	SV-Besch.	206	-	.	.	-	4	11	.	.
158012 Erkerode	Unternehmen	59	-	4	12	-	4	6	-	2
	SV-Besch.	40	-	.	.	-	.	16	-	.
158013 Evessen	Unternehmen	39	-	3	2	-	6	12	1	2
	SV-Besch.	49	-	.	.	-	14	18	.	.

kreisfreien Städten, Landkreisen und Gemeinden in Niedersachsen 2008

den Wirtschaftsabschnitten										Merkmal	Statistische Region Kreisfreie Stadt Landkreis Gemeinde Land
J	K	L	M	N	P	Q	R	S			
Information u. Kommunikation	Erbr. von Finanz- u. Versicher. Dienstl.	Grundst. u. Wohnungswesen	Erbr. von freiberufl., wissen.u. tech.Dienstl.	Erbr. von sonst. wirtschaftl. Dienstl.	Erziehung u. Unterricht	Gesundh.- u. Sozialwesen	Kunst, Unterhaltung u. Erholung	Erbr.von sonst. Dienstl.	Anzahl		
16	20	67	91	40	16	64	22	55	Unternehmen	156011 Osterode am Harz,Stadt	
39	176	44	351	208	45	1 199	26	164	SV-Besch.		
-	3	4	3	3	1	7	-	5	Unternehmen	156012 Walkenried	
-	-	.	SV-Besch.		
-	1	3	-	-	-	5	-	2	Unternehmen	156013 Wieda	
-	.	.	-	-	-	99	-	.	SV-Besch.		
-	1	1	5	1	1	1	-	1	Unternehmen	156014 Windhausen	
-	-	.	SV-Besch.		
1	1	2	7	4	1	3	1	1	Unternehmen	156015 Wulften am Harz	
.	9	.	.	SV-Besch.		
1	-	1	1	1	-	2	-	1	Unternehmen	156016 Zorge	
.	-	.	.	.	-	.	-	.	SV-Besch.		
170	86	310	386	174	51	316	77	218	Unternehmen	157 Peine	
213	783	158	1 444	1 189	84	3 627	78	419	SV-Besch.		
22	7	32	48	8	2	26	6	22	Unternehmen	157001 Edemissen	
31	13	.	169	13	.	495	.	17	SV-Besch.		
25	4	30	33	14	3	17	5	12	Unternehmen	157002 Hohenhameln	
.	7	7	.	88	.	135	.	14	SV-Besch.		
11	1	14	30	8	4	29	6	21	Unternehmen	157003 Ilsede	
.	.	.	47	8	.	206	.	33	SV-Besch.		
11	7	10	16	11	5	15	2	14	Unternehmen	157004 Lahstedt	
4	18	.	.	9	.	122	.	7	SV-Besch.		
16	8	21	22	14	3	16	10	13	Unternehmen	157005 Lengede	
31	7	8	36	60	.	97	13	16	SV-Besch.		
66	44	144	143	85	19	169	36	96	Unternehmen	157006 Peine,Stadt	
110	651	105	1 021	938	43	2 402	23	256	SV-Besch.		
12	8	43	51	21	11	32	8	25	Unternehmen	157007 Vechelde	
.	8	27	73	65	14	103	.	67	SV-Besch.		
7	7	16	43	13	4	12	4	15	Unternehmen	157008 Wendeburg	
.	.	.	58	8	.	67	.	9	SV-Besch.		
108	75	269	484	171	80	283	97	213	Unternehmen	158 Wolfenbüttel	
219	433	159	1 055	623	558	3 991	423	341	SV-Besch.		
-	2	-	3	1	-	-	-	-	Unternehmen	158001 Achim	
-	.	-	.	.	-	-	-	-	SV-Besch.		
7	-	8	4	9	1	8	-	3	Unternehmen	158002 Baddeckenstedt	
.	-	.	.	23	.	69	-	.	SV-Besch.		
1	3	3	8	3	1	5	-	4	Unternehmen	158003 Börßum	
.	.	.	.	12	.	19	-	6	SV-Besch.		
1	2	4	5	2	-	3	1	2	Unternehmen	158004 Burgdorf	
.	-	.	.	.	SV-Besch.		
-	-	1	1	-	2	1	-	2	Unternehmen	158005 Cramme	
-	-	.	.	-	.	.	-	.	SV-Besch.		
14	4	31	55	19	8	21	8	17	Unternehmen	158006 Cremlingen	
56	11	.	107	15	19	131	.	48	SV-Besch.		
-	-	1	-	1	-	-	-	-	Unternehmen	158007 Dahlum	
-	-	.	-	.	-	-	-	-	SV-Besch.		
1	5	8	17	2	2	4	1	7	Unternehmen	158008 Denkte	
.	3	.	16	SV-Besch.		
1	-	-	2	3	1	-	2	4	Unternehmen	158009 Dettum	
.	-	-	.	.	.	-	.	.	SV-Besch.		
-	-	-	2	4	1	-	-	-	Unternehmen	158010 Dorstadt	
-	-	-	.	.	.	-	-	-	SV-Besch.		
1	1	1	4	3	1	1	1	2	Unternehmen	158011 Elbe	
.	SV-Besch.		
2	2	6	12	3	3	-	-	3	Unternehmen	158012 Erkerode	
.	.	.	10	.	.	-	-	.	SV-Besch.		
1	-	4	3	2	-	-	2	1	Unternehmen	158013 Evessen	
.	-	.	.	.	-	-	.	.	SV-Besch.		

1. Unternehmen und sozialversicherungspflichtig Beschäftigte nach Wirtschaftsabschnitten, Statistischen Regionen,

Statistische Region Kreisfreie Stadt Landkreis Gemeinde Land	Merkmal	Insgesamt	davon in								
			B	C	D	E	F	G	H	I	
			Bergbau u. Gewinn. v. Steinen u. Erden	Verarb. Gewerbe	Energie- ver- sorgung	Wasservers; Abw., Abf. u. Bes. v. Um- weltverschm.	Bau- gewerbe	Handel; Instandhalt. u. Rep. v. Kfz	Verkehr u. Lagererei	Gast- gewerbe	
Anzahl											
158014 Flöthe	Unternehmen	17	-	2	1	-	-	2	4	-	1
	SV-Besch.	22	-	.	.	-	-	.	.	-	.
158015 Gielde	Unternehmen	13	-	-	-	-	-	-	6	-	1
	SV-Besch.	.	-	-	-	-	-	-	.	-	.
158016 Haverlah	Unternehmen	43	-	3	5	-	-	5	8	2	7
	SV-Besch.	86	-	.	.	-	-	12	.	.	.
158017 Hedeper	Unternehmen	13	-	2	1	-	-	1	2	-	1
	SV-Besch.	25	-	.	.	-	-	.	.	-	.
158018 Heere	Unternehmen	19	-	-	-	-	-	7	6	1	1
	SV-Besch.	22	-	-	-	-	-	10	.	.	.
158019 Heiningen	Unternehmen	15	-	1	-	-	-	4	1	-	2
	SV-Besch.	15	-	.	.	-	-	.	.	-	.
158020 Hornburg, Stadt	Unternehmen	79	-	7	-	-	-	9	21	3	5
	SV-Besch.	440	-	.	.	-	-	.	51	.	6
158021 Kissenbrück	Unternehmen	42	-	9	-	-	-	8	6	2	-
	SV-Besch.	146	-	60	-	-	-	31	6	.	-
158022 Kneitlingen	Unternehmen	23	-	-	1	-	-	5	3	2	1
	SV-Besch.	101	-	-	.	-	-	13	.	.	.
158023 Ohrum	Unternehmen	9	-	3	-	-	-	-	3	-	-
	SV-Besch.	.	-	.	.	-	-	-	.	-	-
158024 Remlingen	Unternehmen	50	-	3	2	1	11	6	2	2	3
	SV-Besch.	146	-	.	.	.	29
158025 Roklum	Unternehmen	7	-	2	1	-	-	-	2	-	1
	SV-Besch.	5	-	.	.	-	-	-	.	-	.
158026 Schladen	Unternehmen	118	1	6	1	-	12	30	5	10	
	SV-Besch.	478	.	.	.	-	42	71	26	.	
158027 Schöppenstedt, Stadt	Unternehmen	196	-	14	1	2	18	57	5	15	
	SV-Besch.	1 002	-	412	.	.	146	147	.	22	
158028 Sehlede	Unternehmen	16	-	-	1	-	5	1	-	5	
	SV-Besch.	26	-	-	.	-	11	.	-	.	
158029 Semmenstedt	Unternehmen	13	-	-	3	-	1	3	-	1	
	SV-Besch.	5	-	-	.	-	.	.	-	.	
158030 Sickinge	Unternehmen	176	-	9	-	-	32	29	3	9	
	SV-Besch.	1 495	-	98	-	-	134	64	.	14	
158031 Uehrde	Unternehmen	21	-	2	-	-	8	6	1	1	
	SV-Besch.	29	-	.	.	-	15	.	.	.	
158032 Vahlberg	Unternehmen	15	-	2	-	-	2	1	-	1	
	SV-Besch.	20	-	.	.	-	.	.	-	.	
158033 Veltheim (Ohe)	Unternehmen	15	-	1	-	-	1	2	2	1	
	SV-Besch.	8	-	.	.	-	
158034 Werlaburgdorf	Unternehmen	12	-	-	-	-	1	7	1	-	
	SV-Besch.	.	-	-	-	-	.	.	.	-	
158035 Winnigstedt	Unternehmen	23	-	2	2	-	5	5	1	1	
	SV-Besch.	29	-	.	.	-	
158036 Wittmar	Unternehmen	34	-	1	-	-	10	3	1	3	
	SV-Besch.	43	-	.	.	-	
158037 Wolfenbüttel, Stadt	Unternehmen	1 782	1	89	4	5	160	382	41	143	
	SV-Besch.	9 671	.	1 856	.	.	874	1 381	147	187	
2 Statistische Region Hannover	Unternehmen	86 214	77	5 232	582	262	8 332	18 083	3 086	6 273	
	SV-Besch.	665 134	3 045	158 672	10 094	5 136	33 920	110 141	27 484	16 942	
241 Region Hannover	Unternehmen	47 476	26	2 285	163	99	4 170	9 232	1 679	3 380	
	SV-Besch.	427 645	2 576	81 333	8 932	3 390	17 143	68 752	18 144	11 031	
241001 Hannover, Landeshauptstadt	Unternehmen	23 275	14	842	59	34	1 494	4 024	753	1 782	
	SV-Besch.	293 554	2 549	57 595	8 690	2 791	7 227	26 635	6 755	5 972	
241002 Barsinghausen, Stadt	Unternehmen	1 153	-	71	2	7	133	246	30	82	
	SV-Besch.	4 892	-	652	.	41	326	2 184	190	158	
241003 Burgdorf, Stadt	Unternehmen	1 219	2	50	1	3	136	259	22	77	
	SV-Besch.	3 734	.	339	.	.	372	1 013	28	177	

kreisfreien Städten, Landkreisen und Gemeinden in Niedersachsen 2008

den Wirtschaftsabschnitten										Merkmal	Statistische Region Kreisfreie Stadt Landkreis Gemeinde Land
J	K	L	M	N	P	Q	R	S			
Informa- tion u. Kommuni- kation	Erbr. von Finanz- u. Versicher- Dienstl.	Grundst. u. Wohnungs- wesen	Erbr. von freiberufl., wissen.u. tech.Dienstl.	Erbr. von sonst. wirtschaftl. Dienstl.	Erziehung u. Unterricht	Gesundh- u. Sozial- wesen	Kunst, Unter- haltung u. Erholung	Erbr.von sonst. Dienstl.	Anzahl		
-	-	1	1	1	2	1	-	1	1	Unternehmen	158014 Flöthe
-	-	-	-	.	SV-Besch.	.
-	-	1	2	1	2	-	-	-	-	Unternehmen	158015 Gielde
-	-	-	-	-	-	SV-Besch.	.
1	1	1	2	5	-	-	-	-	3	Unternehmen	158016 Haverlah
.	.	.	.	5	-	-	-	-	.	SV-Besch.	.
2	-	1	1	1	-	-	-	-	1	Unternehmen	158017 Hedeper
.	-	.	.	.	-	-	-	-	.	SV-Besch.	.
-	-	-	2	1	-	-	-	-	1	Unternehmen	158018 Heere
-	-	-	.	.	-	-	-	-	.	SV-Besch.	.
1	1	-	1	2	1	-	-	-	1	Unternehmen	158019 Heiningen
.	.	-	.	.	.	-	-	-	.	SV-Besch.	.
2	1	6	4	4	1	8	3	5	5	Unternehmen	158020 Hornburg,Stadt
.	59	.	8	8	SV-Besch.	.
2	1	1	4	1	1	3	2	2	2	Unternehmen	158021 Kissenbrück
.	20	.	.	.	SV-Besch.	.
-	-	-	1	2	1	4	3	-	-	Unternehmen	158022 Kneitlingen
-	-	-	-	-	SV-Besch.	.
-	-	1	-	1	-	1	-	-	-	Unternehmen	158023 Ohrum
-	-	.	-	.	-	.	-	-	-	SV-Besch.	.
3	-	1	8	2	1	2	2	3	3	Unternehmen	158024 Remlingen
.	-	SV-Besch.	.
-	-	-	-	-	1	-	-	-	-	Unternehmen	158025 Roklum
-	-	-	-	-	-	-	-	-	-	SV-Besch.	.
1	2	3	15	5	1	13	4	9	9	Unternehmen	158026 Schladen
.	.	.	21	.	.	236	.	.	.	SV-Besch.	.
3	6	14	20	9	3	13	4	12	12	Unternehmen	158027 Schöppenstedt,Stadt
.	.	.	49	10	.	157	.	.	.	SV-Besch.	.
2	-	-	1	-	-	1	-	-	-	Unternehmen	158028 Sehlide
.	-	-	.	-	-	.	-	-	-	SV-Besch.	.
-	-	1	1	1	-	-	1	1	1	Unternehmen	158029 Semmenstedt
-	-	.	.	.	-	-	.	.	.	SV-Besch.	.
7	3	12	33	10	6	11	6	6	6	Unternehmen	158030 Sickte
.	.	.	33	9	15	SV-Besch.	.
1	-	-	-	2	-	-	-	-	-	Unternehmen	158031 Uehrde
.	-	-	-	.	-	-	-	-	-	SV-Besch.	.
1	-	-	3	1	1	1	1	1	1	Unternehmen	158032 Vahlberg
.	-	-	SV-Besch.	.
-	2	2	1	-	-	-	1	2	2	Unternehmen	158033 Veltheim (Ohe)
-	.	.	.	-	-	-	.	.	.	SV-Besch.	.
-	-	-	-	1	1	-	-	1	1	Unternehmen	158034 Werlaburgdorf
-	-	-	-	.	.	-	-	-	-	SV-Besch.	.
-	1	3	1	1	1	-	-	-	-	Unternehmen	158035 Winnigstedt
-	-	-	-	-	SV-Besch.	.
4	-	4	4	1	-	-	-	3	3	Unternehmen	158036 Wittmar
.	-	.	.	.	-	-	-	.	.	SV-Besch.	.
49	38	150	263	67	37	182	55	116	116	Unternehmen	158037 Wolfenbüttel,Stadt
121	329	115	763	479	476	2 089	403	234	234	SV-Besch.	.
2 789	1 703	7 725	11 794	4 162	1 795	6 256	2 350	5 713	5 713	Unternehmen	2 Statistische Region Hannover
15 944	33 540	4 183	42 231	47 558	19 875	92 692	6 027	37 650	37 650	SV-Besch.	.
1 887	952	4 259	7 763	2 451	1 018	3 451	1 489	3 172	3 172	Unternehmen	241 Region Hannover
13 225	23 667	2 977	31 392	39 627	14 924	54 529	4 521	31 482	31 482	SV-Besch.	.
1 074	501	1 849	4 539	1 163	544	1 935	863	1 805	1 805	Unternehmen	241001 Hannover,Landeshauptstadt
11 413	22 345	2 164	25 508	27 273	12 916	41 513	3 612	28 596	28 596	SV-Besch.	.
45	19	88	140	65	31	84	33	77	77	Unternehmen	241002 Barsinghausen,Stadt
24	121	.	220	117	71	567	89	113	113	SV-Besch.	.
42	20	137	187	63	23	85	34	78	78	Unternehmen	241003 Burgdorf,Stadt
73	131	32	291	187	88	735	54	182	182	SV-Besch.	.

1. Unternehmen und sozialversicherungspflichtig Beschäftigte nach Wirtschaftsabschnitten, Statistischen Regionen,

Statistische Region Kreisfreie Stadt Landkreis Gemeinde Land	Merkmal	Insgesamt	davon in							
			B	C	D	E	F	G	H	I
			Bergbau u. Gewinn. v. Steinen u. Erden	Verarb. Gewerbe	Energie- ver- sorgung	Wasservers; Abw., Abf. u. Bes. v. Um- weltverschm.	Bau- gewerbe	Handel; Instandhalt. u. Rep. v. Kfz	Verkehr u. Lagererei	Gast- gewerbe
Anzahl										
241004 Burgwedel, Stadt	Unternehmen	1 126	1	50	5	1	101	255	35	59
	SV-Besch.	17 441	.	750	.	.	311	13 412	1 468	67
241005 Garbsen, Stadt	Unternehmen	2 117	1	141	6	3	218	479	95	148
	SV-Besch.	10 877	.	1 804	.	57	693	2 440	461	457
241006 Gehrden, Stadt	Unternehmen	628	1	43	2	-	53	111	18	35
	SV-Besch.	1 779	.	451	.	-	219	330	49	68
241007 Hemmingen	Unternehmen	900	-	47	2	3	87	190	26	40
	SV-Besch.	2 772	-	461	.	.	234	879	127	78
241008 Isernhagen	Unternehmen	1 654	-	90	5	6	168	396	38	67
	SV-Besch.	6 319	-	915	.	.	705	2 094	547	150
241009 Laatzen, Stadt	Unternehmen	1 357	1	72	2	3	142	280	62	92
	SV-Besch.	11 394	.	1 582	.	.	560	1 414	404	682
241010 Langenhagen, Stadt	Unternehmen	2 399	2	174	2	6	234	555	182	156
	SV-Besch.	23 874	.	5 356	.	88	1 149	5 965	5 337	1 894
241011 Lehrte, Stadt	Unternehmen	1 490	-	77	4	5	173	316	54	110
	SV-Besch.	8 331	-	2 210	.	86	1 025	2 194	447	178
241012 Neustadt am Rbge., Stadt	Unternehmen	1 591	-	80	36	2	188	318	44	139
	SV-Besch.	5 744	-	885	.	.	1 055	953	157	221
241013 Pattensen, Stadt	Unternehmen	523	-	41	2	1	74	100	28	32
	SV-Besch.	2 298	-	844	.	.	219	318	181	46
241014 Ronnenberg, Stadt	Unternehmen	827	1	51	1	4	118	182	47	42
	SV-Besch.	3 181	.	792	.	8	452	788	180	115
241015 Seelze, Stadt	Unternehmen	927	-	49	2	2	136	197	42	66
	SV-Besch.	3 128	-	973	.	.	676	475	96	51
241016 Sehnde	Unternehmen	725	-	36	5	6	104	151	35	60
	SV-Besch.	3 488	-	177	.	43	225	696	482	180
241017 Springe, Stadt	Unternehmen	1 210	-	101	4	1	150	252	24	82
	SV-Besch.	4 641	-	1 248	.	.	329	649	116	107
241018 Uetze	Unternehmen	669	1	44	3	6	105	148	21	43
	SV-Besch.	2 199	.	801	.	157	272	351	124	51
241019 Wedemark	Unternehmen	1 483	2	83	12	3	160	320	60	73
	SV-Besch.	6 031	.	1 576	.	16	402	1 787	459	115
241020 Wennigsen (Deister)	Unternehmen	581	-	40	-	3	55	98	18	37
	SV-Besch.	1 709	-	453	-	.	131	354	53	51
241021 Wunstorf, Stadt	Unternehmen	1 622	-	103	8	-	141	355	45	158
	SV-Besch.	10 259	-	1 469	.	-	561	3 821	483	213
251 Diepholz	Unternehmen	9 239	9	759	214	36	924	2 252	450	573
	SV-Besch.	51 371	77	16 341	104	307	3 797	10 814	3 087	1 449
251001 Affinghausen	Unternehmen	24	-	1	-	-	4	6	1	1
	SV-Besch.	50	-	.	-	-	.	19	.	.
251002 Asendorf	Unternehmen	165	-	15	-	2	22	37	10	8
	SV-Besch.	419	-	154	-	.	43	103	21	4
251003 Bahrenborstel	Unternehmen	35	-	3	2	-	3	7	1	5
	SV-Besch.	205	-	131	.	-	.	16	.	.
251004 Barenburg, Flecken	Unternehmen	52	-	7	-	1	9	7	3	3
	SV-Besch.	181	-	68	-	.	39	.	.	.
251005 Barnstorf, Flecken	Unternehmen	210	-	17	3	-	27	50	16	13
	SV-Besch.	1 267	-	415	.	-	113	132	108	28
251006 Barver	Unternehmen	39	-	4	9	1	4	6	2	3
	SV-Besch.	80	-	23	.	.	13	7	.	.
251007 Bassum, Stadt	Unternehmen	683	-	56	26	4	80	153	28	37
	SV-Besch.	2 737	-	867	.	.	358	307	79	31
251008 Borstel	Unternehmen	40	2	3	2	-	3	11	1	1
	SV-Besch.	106	.	.	.	-	.	28	.	.
251009 Brockum	Unternehmen	29	-	4	-	-	6	7	-	4
	SV-Besch.	147	-	.	-	-	41	.	-	.
251010 Bruchhausen-Vilsen, Flecken	Unternehmen	300	-	18	1	-	36	69	10	28
	SV-Besch.	1 215	-	437	.	-	65	91	156	75

kreisfreien Städten, Landkreisen und Gemeinden in Niedersachsen 2008

den Wirtschaftsabschnitten										Merkmal	Statistische Region Kreisfreie Stadt Landkreis Gemeinde Land
J	K	L	M	N	P	Q	R	S			
Information u. Kommunikation	Erbr. von Finanz- u. Versicher. Dienstl.	Grundst. u. Wohnungswesen	Erbr. von freiberufl., wissen.u. tech.Dienstl.	Erbr. von sonst. wirtschaftl. Dienstl.	Erziehung u. Unterricht	Gesundh.- u. Sozialwesen	Kunst, Unterhaltung u. Erholung	Erbr.von sonst. Dienstl.	Anzahl		
41	31	137	188	57	22	66	25	52	Unternehmen	241004 Burgwedel,Stadt	
118	47	17	262	96	.	773	21	64	SV-Besch.		
84	34	194	257	107	41	149	40	120	Unternehmen	241005 Garbsen,Stadt	
233	51	46	653	2 146	205	1 162	70	321	SV-Besch.		
22	9	83	113	33	11	46	12	36	Unternehmen	241006 Gehrden,Stadt	
64	10	13	158	42	.	263	.	54	SV-Besch.		
40	13	104	170	59	22	37	25	35	Unternehmen	241007 Hemmingen	
45	18	45	181	377	36	209	7	61	SV-Besch.		
61	31	242	278	90	14	62	38	68	Unternehmen	241008 Isernhagen	
302	45	56	650	381	39	230	45	135	SV-Besch.		
58	23	127	162	84	33	95	41	80	Unternehmen	241009 Laatzen,Stadt	
187	40	141	299	4 641	332	557	152	380	SV-Besch.		
79	52	211	270	132	43	134	60	107	Unternehmen	241010 Langenhagen,Stadt	
176	105	79	656	1 583	121	963	168	231	SV-Besch.		
39	28	155	187	91	26	104	33	88	Unternehmen	241011 Lehrte,Stadt	
46	45	66	386	551	74	698	.	253	SV-Besch.		
47	32	160	174	77	27	106	43	118	Unternehmen	241012 Neustadt am Rbge.,Stadt	
129	78	50	390	520	268	769	34	156	SV-Besch.		
20	9	44	57	32	14	34	12	23	Unternehmen	241013 Pattensen,Stadt	
17	.	10	50	45	51	159	22	18	SV-Besch.		
29	13	63	99	45	14	42	23	53	Unternehmen	241014 Ronnenberg,Stadt	
15	11	16	127	254	22	281	.	112	SV-Besch.		
17	9	90	120	52	17	50	20	58	Unternehmen	241015 Seelze,Stadt	
90	5	48	103	88	50	388	10	75	SV-Besch.		
17	19	60	90	36	14	40	13	39	Unternehmen	241016 Sehnde	
16	24	9	106	266	11	1 193	.	50	SV-Besch.		
30	25	114	133	68	27	98	30	71	Unternehmen	241017 Springe,Stadt	
71	26	22	138	205	249	1 214	13	254	SV-Besch.		
15	8	47	74	38	7	45	23	41	Unternehmen	241018 Uetze	
11	13	.	97	42	8	209	8	49	SV-Besch.		
54	31	151	222	66	41	74	47	84	Unternehmen	241019 Wedemark	
85	30	116	265	271	106	569	51	170	SV-Besch.		
25	10	54	116	24	10	34	24	33	Unternehmen	241020 Wennigsen (Deister)	
22	.	8	179	63	63	231	45	39	SV-Besch.		
48	35	149	187	69	37	131	50	106	Unternehmen	241021 Wunstorf,Stadt	
88	190	.	673	479	153	1 846	74	169	SV-Besch.		
190	175	919	925	402	152	531	176	552	Unternehmen	251 Diepholz	
542	1 671	180	3 383	2 407	745	5 239	152	1 076	SV-Besch.		
-	-	5	1	-	-	1	-	4	Unternehmen	251001 Affinghausen	
.	.	.	.	-	-	.	-	.	SV-Besch.		
8	3	14	15	8	-	9	7	7	Unternehmen	251002 Asendorf	
.	.	.	22	8	-	44	.	.	SV-Besch.		
2	1	4	3	1	-	-	1	2	Unternehmen	251003 Bahrenborstel	
.	-	-	.	.	SV-Besch.		
-	2	4	3	3	3	2	1	4	Unternehmen	251004 Barenburg,Flecken	
-	SV-Besch.		
2	5	20	15	11	3	13	2	13	Unternehmen	251005 Barnstorf,Flecken	
.	7	.	53	33	SV-Besch.		
2	1	3	1	1	1	-	-	1	Unternehmen	251006 Barver	
.	-	-	.	SV-Besch.		
15	9	61	68	30	6	47	19	44	Unternehmen	251007 Bassum,Stadt	
49	13	18	99	48	22	558	21	161	SV-Besch.		
1	-	6	2	1	1	2	1	3	Unternehmen	251008 Borstel	
.	-	SV-Besch.		
1	-	3	1	-	1	-	-	2	Unternehmen	251009 Brockum	
.	-	.	.	-	.	-	-	.	SV-Besch.		
3	4	26	32	15	5	24	13	16	Unternehmen	251010 Bruchhausen-Vilsen,Flecken	
.	5	.	55	44	.	202	.	55	SV-Besch.		

1. Unternehmen und sozialversicherungspflichtig Beschäftigte nach Wirtschaftsabschnitten, Statistischen Regionen,

Statistische Region Kreisfreie Stadt Landkreis Gemeinde Land	Merkmal	Insgesamt	davon in								
			B	C	D	E	F	G	H	I	
			Bergbau u. Gewinn. v. Steinen u. Erden	Verarb. Gewerbe	Energie- ver- sorgung	Wasservers; Abw., Abf. u. Bes. v. Um- weltverschm.	Bau- gewerbe	Handel; Instandhalt. u. Rep. v. Kfz	Verkehr u. Lagererei	Gast- gewerbe	
Anzahl											
251011 Dickel	Unternehmen	14	-	2	3	-	-	1	2	-	2
	SV-Besch.	36	-	.	.	-	-	.	.	-	.
251012 Diepholz, Stadt	Unternehmen	639	1	58	14	-	-	45	141	15	45
	SV-Besch.	4 001	.	1 134	.	-	-	270	809	133	78
251013 Drebber	Unternehmen	93	-	8	4	-	-	11	23	5	8
	SV-Besch.	394	-	14	.	-	-	118	190	39	3
251014 Drentwede	Unternehmen	37	-	5	2	-	-	4	12	-	2
	SV-Besch.	198	-	44	.	-	-	17	.	-	.
251015 Ehrenburg	Unternehmen	56	1	5	6	-	-	10	5	5	4
	SV-Besch.	87	.	.	.	-	-	27	17	17	.
251016 Engeln	Unternehmen	41	-	5	1	-	-	6	10	3	5
	SV-Besch.	58	-	.	.	-	-	17	.	.	.
251017 Eydelstedt	Unternehmen	59	-	7	3	-	-	6	13	7	3
	SV-Besch.	83	-	40	.	-	-	14	.	9	.
251018 Freistatt	Unternehmen	4	-	1	-	-	-	-	1	-	-
	SV-Besch.	.	-	.	-	-	-	-	.	-	-
251019 Hemsloh	Unternehmen	21	2	2	1	-	-	1	5	1	2
	SV-Besch.	67	.	.	.	-	-
251020 Hüde	Unternehmen	56	-	7	1	-	-	3	9	4	13
	SV-Besch.	165	-	104	.	-	-	.	23	.	9
251021 Kirchdorf	Unternehmen	148	-	7	55	-	-	14	23	3	11
	SV-Besch.	889	-	36	.	-	-	74	214	.	.
251022 Lembruch	Unternehmen	74	-	3	-	-	-	4	19	3	17
	SV-Besch.	239	-	.	-	-	-	.	155	.	52
251023 Lemförde, Flecken	Unternehmen	141	-	19	2	-	1	12	29	3	11
	SV-Besch.	7 582	-	6 866	.	-	-	62	146	.	10
251024 Maasen	Unternehmen	24	-	2	2	-	-	4	6	4	1
	SV-Besch.	15	-	.	.	-	-
251025 Marl	Unternehmen	22	-	3	-	-	-	-	8	1	4
	SV-Besch.	78	-	.	-	-	-	-	35	.	.
251026 Martfeld	Unternehmen	118	-	11	1	-	-	20	20	6	8
	SV-Besch.	311	-	47	.	-	-	42	48	73	10
251027 Mellinghausen	Unternehmen	40	-	13	-	-	-	4	6	2	1
	SV-Besch.	44	-	11	-	-	-	.	11	.	.
251028 Neuenkirchen	Unternehmen	28	-	2	-	-	-	4	7	3	-
	SV-Besch.	39	-	.	-	-	-	.	.	.	-
251029 Quernheim	Unternehmen	6	-	-	-	-	-	-	1	1	1
	SV-Besch.	5	-	-	-	-	-	-	.	.	.
251030 Rehden	Unternehmen	78	-	5	2	-	-	7	20	7	5
	SV-Besch.	270	-	.	.	-	-	15	68	88	11
251031 Scholen	Unternehmen	34	-	3	4	-	-	7	2	1	5
	SV-Besch.	113	-	.	.	-	-	12	.	.	.
251032 Schwaförden	Unternehmen	52	-	9	-	-	-	10	10	1	2
	SV-Besch.	136	-	.	-	-	-	104	.	.	.
251033 Schwarme	Unternehmen	95	-	5	2	-	-	7	28	8	5
	SV-Besch.	220	-	.	.	-	-	54	38	.	.
251034 Siedenburg, Flecken	Unternehmen	49	-	6	1	-	2	11	9	1	1
	SV-Besch.	140	-	46	.	-	.	36	11	.	.
251035 Staffhorst	Unternehmen	19	-	-	1	-	1	9	2	1	1
	SV-Besch.	34	-	-	.	-	.	24	.	.	.
251036 Stemshorn	Unternehmen	27	-	4	-	-	-	2	9	1	3
	SV-Besch.	91	-	22	-	-	-	.	37	.	.
251037 Stuhr	Unternehmen	1 770	1	156	15	-	9	156	485	122	83
	SV-Besch.	10 812	.	1 939	.	-	43	646	3 227	998	274
251038 Sudwalde	Unternehmen	39	-	4	-	-	-	8	9	1	2
	SV-Besch.	99	-	.	-	-	-	15	15	.	.
251039 Süstedt	Unternehmen	69	-	-	-	-	-	7	16	4	6
	SV-Besch.	203	-	-	-	-	-	10	.	.	.

kreisfreien Städten, Landkreisen und Gemeinden in Niedersachsen 2008

den Wirtschaftsabschnitten										Merkmal	Statistische Region Kreisfreie Stadt Landkreis Gemeinde Land
J	K	L	M	N	P	Q	R	S			
Information u. Kommunikation	Erbr. von Finanz- u. Versicher. Dienstl.	Grundst. u. Wohnungswesen	Erbr. von freiberufl., wissen.u. tech.Dienstl.	Erbr. von sonst. wirtschaftl. Dienstl.	Erziehung u. Unterricht	Gesundh.- u. Sozialwesen	Kunst, Unterhaltung u. Erholung	Erbr.von sonst. Dienstl.	Anzahl		
-	1	1	1	-	-	-	-	-	1	Unternehmen SV-Besch.	251011 Dickel
13	19	73	64	24	10	63	9	45	Unternehmen	251012 Diepholz,Stadt	
9	.	18	129	99	40	702	17	56	SV-Besch.		
1	2	4	9	6	2	1	2	7	Unternehmen	251013 Drebber	
.	.	.	.	6	SV-Besch.		
-	1	1	3	1	2	-	2	2	Unternehmen	251014 Drentwede	
-	SV-Besch.		
1	-	3	3	4	2	1	2	4	Unternehmen	251015 Ehrenburg	
.	SV-Besch.		
2	-	1	3	-	1	2	2	-	Unternehmen	251016 Engeln	
.	SV-Besch.		
-	-	1	6	8	1	-	1	3	Unternehmen	251017 Eydelstedt	
-	-	.	7	SV-Besch.		
-	1	-	-	-	-	1	-	-	Unternehmen	251018 Freistatt	
-	SV-Besch.		
-	-	2	2	-	-	-	-	3	Unternehmen	251019 Hemsloh	
-	-	SV-Besch.		
1	1	3	5	-	1	2	4	2	Unternehmen	251020 Hüde	
.	SV-Besch.		
-	1	7	13	5	1	6	-	2	Unternehmen	251021 Kirchdorf	
-	.	.	32	.	.	20	-	.	SV-Besch.		
-	-	6	4	5	4	4	1	4	Unternehmen	251022 Lembruch	
-	-	4	SV-Besch.		
2	4	15	11	4	4	15	2	7	Unternehmen	251023 Lemförde,Flecken	
.	.	12	12	36	18	190	.	7	SV-Besch.		
1	-	1	1	-	-	-	1	1	Unternehmen	251024 Maasen	
.	SV-Besch.		
-	-	2	1	-	-	-	2	1	Unternehmen	251025 Marl	
-	-	SV-Besch.		
1	4	5	8	8	3	9	4	10	Unternehmen	251026 Martfeld	
.	4	.	.	25	.	43	.	9	SV-Besch.		
1	-	3	3	3	-	-	1	3	Unternehmen	251027 Mellinghausen	
.	SV-Besch.		
-	2	1	4	2	1	1	-	1	Unternehmen	251028 Neuenkirchen	
-	SV-Besch.		
1	-	-	2	-	-	-	-	-	Unternehmen	251029 Quernheim	
.	SV-Besch.		
-	-	7	5	4	2	3	2	9	Unternehmen	251030 Rehden	
-	-	17	.	.	SV-Besch.		
-	-	2	2	3	1	1	-	3	Unternehmen	251031 Scholen	
-	-	SV-Besch.		
2	-	5	6	2	1	1	-	3	Unternehmen	251032 Schwaförden	
.	-	SV-Besch.		
3	1	11	6	5	3	3	-	8	Unternehmen	251033 Schwarme	
.	8	SV-Besch.		
-	1	5	3	-	-	6	1	2	Unternehmen	251034 Siedenburg,Flecken	
-	SV-Besch.		
-	-	-	1	2	1	-	-	-	Unternehmen	251035 Staffhorst	
-	-	SV-Besch.		
-	-	2	1	1	-	1	1	2	Unternehmen	251036 Stemshorn	
-	-	SV-Besch.		
34	28	213	180	82	24	66	28	88	Unternehmen	251037 Stuhr	
57	54	20	1 957	1 113	17	324	24	119	SV-Besch.		
-	-	2	4	-	1	4	-	4	Unternehmen	251038 Sudwalde	
-	-	SV-Besch.		
6	1	10	5	3	1	7	1	2	Unternehmen	251039 Süstedt	
.	155	.	.	SV-Besch.		

1. Unternehmen und sozialversicherungspflichtig Beschäftigte nach Wirtschaftsabschnitten, Statistischen Regionen,

Statistische Region Kreisfreie Stadt Landkreis Gemeinde Land	Merkmal	Insgesamt	davon in							
			B	C	D	E	F	G	H	I
			Bergbau u. Gewinn. v. Steinen u. Erden	Verarb. Gewerbe	Energie- ver- sorgung	Wasservers; Abw., Abf. u. Bes. v. Um- weltverschm.	Bau- gewerbe	Handel; Instandhalt. u. Rep. v. Kfz	Verkehr u. Lagererei	Gast- gewerbe
Anzahl										
251040 Sulingen, Stadt	Unternehmen	552	-	40	22	2	46	139	17	40
	SV-Besch.	4 612	-	1 034	.	.	330	1 182	87	54
251041 Syke, Stadt	Unternehmen	1 019	1	70	13	3	107	228	41	57
	SV-Besch.	4 919	.	760	.	.	309	793	272	82
251042 Twistringen, Stadt	Unternehmen	466	-	41	4	2	39	127	29	27
	SV-Besch.	2 136	-	636	.	.	253	407	195	30
251043 Varrel	Unternehmen	57	-	4	2	2	7	13	6	3
	SV-Besch.	177	-	34	53	.
251044 Wagenfeld	Unternehmen	291	-	29	3	2	29	75	11	24
	SV-Besch.	1 298	-	542	.	.	117	263	67	35
251045 Wehrbleck	Unternehmen	21	-	3	2	-	3	7	2	2
	SV-Besch.	.	-	.	.	-
251046 Wetschen	Unternehmen	52	-	3	1	-	1	14	4	2
	SV-Besch.	227	-	.	.	-	.	108	.	.
251047 Weyhe	Unternehmen	1 351	1	89	4	4	125	366	55	64
	SV-Besch.	4 561	.	626	.	.	437	2 078	218	103
252 Hameln-Pyrmont	Unternehmen	6 086	9	388	39	24	632	1 415	195	525
	SV-Besch.	37 632	35	11 111	288	208	2 214	4 297	1 037	894
252001 Aerzen, Flecken	Unternehmen	343	-	29	5	2	47	85	14	23
	SV-Besch.	4 116	-	3 107	.	.	56	186	45	29
252002 Bad Münder am Deister, Stadt	Unternehmen	716	-	50	13	4	75	179	28	58
	SV-Besch.	3 193	-	1 090	.	.	177	408	208	87
252003 Bad Pyrmont, Stadt	Unternehmen	931	1	50	1	3	101	179	31	138
	SV-Besch.	5 084	.	1 332	.	.	223	389	90	173
252004 Coppenbrügge, Flecken	Unternehmen	269	2	22	2	1	30	74	5	17
	SV-Besch.	1 445	.	410	.	.	114	192	.	23
252005 Emmerthal	Unternehmen	359	2	30	4	3	58	76	15	24
	SV-Besch.	2 015	.	1 141	.	.	280	141	45	19
252006 Hameln, Stadt	Unternehmen	2 468	2	131	7	7	193	570	70	197
	SV-Besch.	18 007	.	3 216	.	.	935	2 121	509	483
252007 Hessisch Oldendorf, Stadt	Unternehmen	680	1	52	4	4	86	167	24	47
	SV-Besch.	2 647	.	350	.	.	326	704	108	57
252008 Salzhemmendorf, Flecken	Unternehmen	320	1	24	3	-	42	85	8	21
	SV-Besch.	1 125	.	465	.	-	103	156	.	23
254 Hildesheim	Unternehmen	10 011	8	747	60	33	1 107	2 120	280	748
	SV-Besch.	71 462	.	20 438	587	584	4 749	13 580	2 178	1 891
254001 Adenstedt	Unternehmen	25	-	2	-	-	6	4	-	5
	SV-Besch.	24	-	.	-	-	.	.	-	.
254002 Alfeld (Leine), Stadt	Unternehmen	814	-	85	1	2	87	171	15	62
	SV-Besch.	6 707	-	3 553	.	.	359	802	140	114
254003 Algermissen	Unternehmen	215	-	12	4	-	35	59	5	15
	SV-Besch.	614	-	119	.	-	72	259	.	27
254004 Almstedt	Unternehmen	22	-	2	-	-	5	6	-	2
	SV-Besch.	38	-	.	-	-	18	.	-	.
254005 Bad Salzdetfurth, Stadt	Unternehmen	486	1	29	2	3	63	106	15	36
	SV-Besch.	2 013	.	194	.	.	370	296	18	60
254006 Banteln	Unternehmen	56	-	4	-	1	8	14	3	4
	SV-Besch.	74	-	.	-	.	22	7	.	.
254007 Betheln	Unternehmen	35	-	6	-	-	7	7	3	1
	SV-Besch.	42	-	7	-	-	8	8	.	.
254008 Bockenem, Stadt	Unternehmen	323	1	30	2	3	44	78	6	21
	SV-Besch.	3 720	.	2 635	.	.	149	168	.	187
254009 Brüggen	Unternehmen	21	-	2	1	-	2	6	-	1
	SV-Besch.	22	-	.	.	-	.	5	-	.
254010 Despetal	Unternehmen	32	-	4	-	-	7	4	-	3
	SV-Besch.	55	-	.	-	-	13	23	-	.
254011 Diekholzen	Unternehmen	181	-	11	-	1	27	31	3	7
	SV-Besch.	543	-	46	-	.	83	30	.	23

kreisfreien Städten, Landkreisen und Gemeinden in Niedersachsen 2008

den Wirtschaftsabschnitten										Merkmal	Statistische Region Kreisfreie Stadt Landkreis Gemeinde Land
J	K	L	M	N	P	Q	R	S			
Information u. Kommunikation	Erbr. von Finanz- u. Versicher. Dienstl.	Grundst. u. Wohnungswesen	Erbr. von freiberufl., wissen.u. tech.Dienstl.	Erbr. von sonst. wirtschaftl. Dienstl.	Erziehung u. Unterricht	Gesundh.- u. Sozialwesen	Kunst, Unterhaltung u. Erholung	Erbr.von sonst. Dienstl.	Anzahl		
8	12	47	64	14	9	53	14	25	Unternehmen	251040 Sulingen,Stadt	
.	170	.	199	.	.	907	.	88	SV-Besch.		
23	24	93	140	45	24	64	12	74	Unternehmen	251041 Syke,Stadt	
343	.	36	281	263	156	442	17	230	SV-Besch.		
4	11	50	42	17	10	27	7	29	Unternehmen	251042 Twistringen,Stadt	
.	15	7	101	11	63	350	3	63	SV-Besch.		
-	1	4	3	4	1	2	-	5	Unternehmen	251043 Varrel	
-	.	.	16	.	.	.	-	10	SV-Besch.		
5	5	36	25	7	1	15	3	21	Unternehmen	251044 Wagenfeld	
6	11	15	56	.	.	107	.	36	SV-Besch.		
-	-	-	-	-	1	1	-	-	Unternehmen	251045 Wehrbleck	
-	-	-	-	-	.	.	-	-	SV-Besch.		
1	1	11	4	3	2	4	-	1	Unternehmen	251046 Wetschen	
.	-	.	SV-Besch.		
46	29	146	150	70	18	70	30	84	Unternehmen	251047 Weyhe	
43	38	26	259	155	34	361	28	107	SV-Besch.		
154	113	548	667	227	118	504	99	429	Unternehmen	252 Hameln-Pyrmont	
442	4 035	187	2 003	1 058	691	7 815	191	1 126	SV-Besch.		
8	8	23	30	19	2	18	7	23	Unternehmen	252001 Aerzen,Flecken	
.	50	.	220	42	.	224	15	25	SV-Besch.		
13	16	56	78	27	15	47	12	45	Unternehmen	252002 Bad Münder am Deister,Stadt	
16	101	7	115	55	104	760	.	63	SV-Besch.		
13	12	87	79	30	17	94	14	81	Unternehmen	252003 Bad Pyrmont,Stadt	
6	115	14	154	61	154	1 996	44	248	SV-Besch.		
9	3	12	35	14	7	21	2	13	Unternehmen	252004 Coppenbrügge,Flecken	
.	.	.	29	51	.	507	.	14	SV-Besch.		
7	5	27	36	15	7	17	6	27	Unternehmen	252005 Emmerthal	
.	7	.	134	64	10	139	3	14	SV-Besch.		
80	56	254	314	82	55	239	40	171	Unternehmen	252006 Hameln,Stadt	
303	3 684	150	1 223	731	348	3 176	67	666	SV-Besch.		
16	9	58	70	31	10	45	16	40	Unternehmen	252007 Hessisch Oldendorf,Stadt	
12	12	5	88	28	15	858	18	58	SV-Besch.		
8	4	31	25	9	5	23	2	29	Unternehmen	252008 Salzhemmendorf,Flecken	
11	.	.	40	26	36	155	.	38	SV-Besch.		
267	200	812	1 163	459	252	809	243	703	Unternehmen	254 Hildesheim	
955	1 850	.	2 828	1 867	2 101	14 163	787	2 303	SV-Besch.		
-	1	-	2	2	1	-	-	2	Unternehmen	254001 Adenstedt	
-	.	-	.	.	.	-	-	.	SV-Besch.		
25	13	74	90	24	24	75	18	48	Unternehmen	254002 Alfeld (Leine),Stadt	
59	26	28	235	93	166	985	14	130	SV-Besch.		
10	5	9	23	10	2	12	2	12	Unternehmen	254003 Algermissen	
.	5	.	.	17	.	81	.	8	SV-Besch.		
-	-	1	1	1	-	1	1	2	Unternehmen	254004 Almstedt	
-	-	.	.	.	-	.	.	.	SV-Besch.		
14	12	28	59	23	8	32	16	39	Unternehmen	254005 Bad Salzdetfurth,Stadt	
.	7	.	73	72	11	616	20	77	SV-Besch.		
1	1	3	5	5	-	2	2	3	Unternehmen	254006 Banteln	
.	-	.	.	.	SV-Besch.		
-	-	2	4	2	-	1	2	-	Unternehmen	254007 Betheln	
-	-	.	14	.	-	.	.	-	SV-Besch.		
5	6	23	26	16	10	24	10	18	Unternehmen	254008 Bockenem,Stadt	
.	6	7	22	23	12	458	10	30	SV-Besch.		
-	-	1	2	2	1	1	1	1	Unternehmen	254009 Brüggen	
-	-	SV-Besch.		
1	-	6	4	-	2	-	-	1	Unternehmen	254010 Despetal	
.	-	.	.	-	.	-	-	.	SV-Besch.		
8	1	19	19	11	5	16	6	16	Unternehmen	254011 Diekholzen	
17	.	7	13	8	.	260	20	4	SV-Besch.		

1. Unternehmen und sozialversicherungspflichtig Beschäftigte nach Wirtschaftsabschnitten, Statistischen Regionen,

Statistische Region Kreisfreie Stadt Landkreis Gemeinde Land	Merkmal	Insgesamt	davon in								
			B	C	D	E	F	G	H	I	
			Bergbau u. Gewinn. v. Steinen u. Erden	Verarb. Gewerbe	Energie- ver- sorgung	Wasservers; Abw., Abf. u. Bes. v. Um- weltverschm.	Bau- gewerbe	Handel; Instandhalt. u. Rep. v. Kfz	Verkehr u. Lagererei	Gast- gewerbe	
Anzahl											
254012 Eberholzen	Unternehmen	13	-	3	-	-	-	3	3	-	1
	SV-Besch.	.	-	.	-	-	-	.	.	-	.
254013 Eime, Flecken	Unternehmen	74	-	7	1	-	-	12	18	5	3
	SV-Besch.	619	-	136	.	-	-	28	350	40	.
254014 Elze, Stadt	Unternehmen	293	-	25	-	-	-	39	72	5	28
	SV-Besch.	1 504	-	628	-	-	-	261	172	.	32
254015 Everode	Unternehmen	8	-	1	-	-	-	2	2	-	-
	SV-Besch.	4	-	.	-	-	-	.	.	-	-
254016 Freden (Leine)	Unternehmen	161	-	10	-	-	1	31	24	1	8
	SV-Besch.	461	-	172	-	-	.	133	40	.	.
254017 Giesen	Unternehmen	327	-	39	-	-	-	49	67	7	23
	SV-Besch.	1 676	-	656	-	-	-	220	305	40	41
254018 Gronau (Leine), Stadt	Unternehmen	230	-	23	2	-	1	21	56	3	15
	SV-Besch.	1 820	-	874	.	-	.	52	150	.	20
254019 Harbarnsen	Unternehmen	22	-	3	-	-	-	6	4	1	1
	SV-Besch.	144	-	.	-	-	-	37	.	.	.
254020 Harsum	Unternehmen	374	-	44	4	-	1	60	66	20	25
	SV-Besch.	1 936	-	933	.	-	.	108	328	50	12
254021 Hildesheim, Stadt	Unternehmen	4 021	1	209	11	-	13	273	825	121	326
	SV-Besch.	36 727	.	7 612	.	-	402	1 950	5 200	1 450	1 177
254022 Holle	Unternehmen	234	-	14	3	-	-	29	47	5	16
	SV-Besch.	882	-	58	.	-	-	88	384	.	47
254023 Lamspringe, Flecken	Unternehmen	137	-	16	1	-	-	21	34	3	8
	SV-Besch.	723	-	172	.	-	-	87	106	.	11
254024 Landwehr	Unternehmen	22	-	3	-	-	-	4	7	1	1
	SV-Besch.	23	-	.	-	-	-	.	3	.	.
254025 Neuhoof	Unternehmen	7	-	-	-	-	-	2	1	-	-
	SV-Besch.	4	-	-	-	-	-	.	.	-	-
254026 Nordstemmen	Unternehmen	367	1	29	6	-	1	55	88	8	25
	SV-Besch.	731	.	114	5	-	.	134	159	52	16
254027 Rheden	Unternehmen	38	-	2	-	-	-	2	8	1	2
	SV-Besch.	144	-	.	-	-	-	.	4	.	.
254028 Sarstedt, Stadt	Unternehmen	672	1	58	7	-	3	79	146	19	51
	SV-Besch.	7 940	.	1 838	.	-	.	266	4 461	146	53
254029 Schellerten	Unternehmen	235	-	21	2	-	1	37	49	9	19
	SV-Besch.	540	-	101	.	-	.	95	69	59	10
254030 Sehlem	Unternehmen	19	-	3	-	-	-	3	6	-	2
	SV-Besch.	71	-	.	-	-	-	.	.	-	.
254031 Sibbesse	Unternehmen	60	-	5	1	-	-	6	14	3	2
	SV-Besch.	60	-	.	-	-	-	8	10	.	.
254032 Söhlde	Unternehmen	263	3	21	10	-	1	43	48	10	19
	SV-Besch.	920	.	83	.	-	.	85	107	54	29
254033 Westfeld	Unternehmen	18	-	1	-	-	-	5	4	1	1
	SV-Besch.	.	-	.	-	-	-
254034 Winzenburg	Unternehmen	18	-	3	-	-	-	1	3	2	3
	SV-Besch.	114	-	.	-	-	-
254035 Woltershausen	Unternehmen	21	-	-	1	-	-	8	6	-	3
	SV-Besch.	29	-	-	.	-	-	.	11	-	.
254036 Coppengrave	Unternehmen	21	-	5	-	-	-	2	2	1	2
	SV-Besch.	73	-	.	-	-	-
254037 Duingen, Flecken	Unternehmen	100	-	10	-	-	1	12	27	2	6
	SV-Besch.	307	-	77	-	-	.	25	64	.	.
254038 Hoyershausen	Unternehmen	21	-	3	1	-	-	5	3	-	-
	SV-Besch.	44	-	.	.	-	-	.	.	-	-
254039 Marienhagen	Unternehmen	15	-	2	-	-	-	5	2	-	1
	SV-Besch.	12	-	.	-	-	-	.	.	-	.
254040 Weenzen	Unternehmen	10	-	-	-	-	-	1	2	2	-
	SV-Besch.	26	-	-	-	-	-	.	.	.	-

kreisfreien Städten, Landkreisen und Gemeinden in Niedersachsen 2008

den Wirtschaftsabschnitten										Merkmal	Statistische Region Kreisfreie Stadt Landkreis Gemeinde Land
J	K	L	M	N	P	Q	R	S			
Informa- tion u. Kommuni- kation	Erbr. von Finanz- u. Versicher- Dienstl.	Grundst. u. Wohnungs- wesen	Erbr. von freiberufl., wissen.u. tech.Dienstl	Erbr. von sonst. wirtschaftl. Dienstl.	Erziehung u. Unterricht	Gesundh- u. Sozial- wesen	Kunst, Unter- haltung u. Erholung	Erbr.von sonst. Dienstl.	Anzahl		
-	-	-	1	1	-	-	-	-	1	Unternehmen	254012 Eberholzen
-	-	-	.	.	-	-	-	-	.	SV-Besch.	
3	2	5	3	1	4	4	1	5	Unternehmen	254013 Eime,Flecken	
.	25	.	.	.	SV-Besch.	
4	6	26	29	13	3	20	9	14	Unternehmen	254014 Elze,Stadt	
.	8	.	59	54	.	186	25	20	SV-Besch.		
-	-	-	1	-	-	1	-	1	Unternehmen	254015 Everode	
-	-	-	.	.	-	.	-	.	.	SV-Besch.	
-	2	9	7	42	2	9	6	9	Unternehmen	254016 Freden (Leine)	
-	.	.	22	9	.	38	.	.	SV-Besch.		
9	6	36	32	16	5	15	6	17	Unternehmen	254017 Giesen	
.	7	.	75	27	41	225	10	26	SV-Besch.		
4	3	23	22	7	5	23	5	17	Unternehmen	254018 Gronau (Leine),Stadt	
.	8	.	32	35	15	476	.	31	SV-Besch.		
-	-	-	1	3	-	1	1	1	Unternehmen	254019 Harbarnsen	
-	-	-	.	.	-	.	.	.	SV-Besch.		
8	10	28	30	17	11	18	8	24	Unternehmen	254020 Harsum	
.	6	.	47	26	60	173	.	25	SV-Besch.		
118	79	355	587	163	126	404	101	309	Unternehmen	254021 Hildesheim,Stadt	
591	1 539	321	1 885	1 074	1 615	9 278	623	1 741	SV-Besch.		
15	5	14	22	12	-	25	8	19	Unternehmen	254022 Holle	
27	15	.	27	18	-	183	.	8	SV-Besch.		
1	2	11	10	6	1	13	1	9	Unternehmen	254023 Lamspringe,Flecken	
-	-	-	11	55	SV-Besch.		
-	-	-	1	-	2	2	1	-	Unternehmen	254024 Landwehr	
-	-	-	-	SV-Besch.		
-	2	-	2	-	-	-	-	-	Unternehmen	254025 Neuhof	
-	.	-	.	-	-	-	-	-	SV-Besch.		
7	7	31	34	9	7	24	9	26	Unternehmen	254026 Nordstemmen	
9	7	18	15	.	9	143	5	27	SV-Besch.		
1	3	3	4	3	3	2	1	3	Unternehmen	254027 Rheden	
.	SV-Besch.		
16	16	58	88	23	12	39	8	48	Unternehmen	254028 Sarstedt,Stadt	
8	31	25	260	198	47	332	7	73	SV-Besch.		
8	1	9	19	11	9	15	5	20	Unternehmen	254029 Schellerten	
.	.	.	16	37	36	97	.	14	SV-Besch.		
-	-	2	-	1	1	1	-	-	Unternehmen	254030 Sehlem	
-	-	.	-	.	.	.	-	-	SV-Besch.		
1	1	3	9	3	3	5	-	4	Unternehmen	254031 Sibbesse	
.	.	.	5	.	.	.	-	.	SV-Besch.		
4	11	19	17	19	2	13	3	20	Unternehmen	254032 Söhlde	
24	157	.	.	27	.	177	.	11	SV-Besch.		
1	1	-	-	1	-	-	1	2	Unternehmen	254033 Westfeld	
.	.	-	-	.	-	-	.	.	SV-Besch.		
1	-	-	1	-	-	3	-	1	Unternehmen	254034 Winzenburg	
-	-	-	.	-	-	92	-	.	SV-Besch.		
-	-	1	1	-	-	-	-	1	Unternehmen	254035 Woltershausen	
-	-	.	.	-	-	-	-	.	SV-Besch.		
1	-	2	-	2	1	-	2	1	Unternehmen	254036 Coppengrave	
.	-	.	-	.	.	-	.	.	SV-Besch.		
1	4	8	4	5	1	6	8	5	Unternehmen	254037 Duingen,Flecken	
.	7	.	6	5	SV-Besch.		
-	-	1	1	5	-	1	-	1	Unternehmen	254038 Hoyershausen	
-	-	.	.	.	-	.	-	.	SV-Besch.		
-	-	-	1	-	-	1	1	2	Unternehmen	254039 Marienhagen	
-	-	-	.	-	-	.	.	.	SV-Besch.		
-	-	2	1	-	1	-	-	1	Unternehmen	254040 Weenzen	
-	-	.	.	-	.	-	-	.	SV-Besch.		

1. Unternehmen und sozialversicherungspflichtig Beschäftigte nach Wirtschaftsabschnitten, Statistischen Regionen,

Statistische Region Kreisfreie Stadt Landkreis Gemeinde Land	Merkmal	Insgesamt	davon in							
			B	C	D	E	F	G	H	I
			Bergbau u. Gewinn. v. Steinen u. Erden	Verarb. Gewerbe	Energie- ver- sorgung	Wasservers; Abw., Abf. u. Bes. v. Um- weltverschm.	Bau- gewerbe	Handel; Instandhalt. u. Rep. v. Kfz	Verkehr u. Lagererei	Gast- gewerbe
Anzahl										
255 Holzminden	Unternehmen	2 672	6	241	6	19	297	598	97	246
	SV-Besch.	16 380	.	7 559	.	268	1 132	2 129	589	349
255001 Arholzen	Unternehmen	12	-	2	-	-	2	5	1	1
	SV-Besch.	20	-	.	-
255002 Bevern, Flecken	Unternehmen	124	-	13	-	3	20	26	5	11
	SV-Besch.	394	-	157	-	.	36	64	.	5
255003 Bodenwerder, Stadt	Unternehmen	242	-	17	-	1	22	56	8	30
	SV-Besch.	746	-	145	-	.	53	145	52	35
255004 Boffzen	Unternehmen	103	-	5	-	1	14	18	5	5
	SV-Besch.	769	-	495	-	.	63	64	15	.
255005 Brevörde	Unternehmen	11	-	1	-	-	2	2	-	1
	SV-Besch.	.	-	.	-	.	.	.	-	.
255007 Deensen	Unternehmen	55	-	11	1	-	6	15	1	2
	SV-Besch.	73	-	37	.	-	12	13	.	.
255008 Delligsen, Flecken	Unternehmen	280	-	27	-	3	27	66	8	18
	SV-Besch.	914	-	347	-	.	89	119	18	21
255009 Derental	Unternehmen	16	-	3	-	-	2	2	-	5
	SV-Besch.	42	-	.	-	.	.	.	-	.
255010 Dielmissen	Unternehmen	20	-	5	-	1	3	3	-	2
	SV-Besch.	66	-	.	-	.	.	.	-	.
255012 Eimen	Unternehmen	17	-	7	-	-	-	5	1	2
	SV-Besch.	37	-	34	-	-	-	.	.	.
255013 Eschershausen, Stadt	Unternehmen	146	-	18	-	-	14	40	6	14
	SV-Besch.	709	-	292	-	-	46	225	.	5
255014 Fürstenberg	Unternehmen	41	-	3	-	-	6	13	3	4
	SV-Besch.	220	-	.	-
255015 Golmbach	Unternehmen	21	-	2	-	-	2	6	2	2
	SV-Besch.	17	-	.	-	.	.	6	.	.
255016 Halle	Unternehmen	49	-	3	-	-	9	13	4	2
	SV-Besch.	119	-	.	-	-	43	29	.	.
255017 Hehlen	Unternehmen	73	1	7	2	1	11	13	5	6
	SV-Besch.	456	.	277	.	.	40	23	17	10
255018 Heinade	Unternehmen	18	1	-	-	-	6	5	-	2
	SV-Besch.	21	.	-	-	-	8	.	-	.
255019 Heinsen	Unternehmen	18	-	2	-	-	2	6	2	1
	SV-Besch.	56	-	.	-	-
255020 Heyen	Unternehmen	24	-	1	-	-	6	6	1	1
	SV-Besch.	31	-	.	-	-	6	8	.	.
255021 Holenberg	Unternehmen	10	-	1	-	-	2	2	-	-
	SV-Besch.	35	-	.	-	-	.	.	-	-
255022 Holzen	Unternehmen	8	-	2	1	-	2	-	-	1
	SV-Besch.	28	-	.	.	-	.	-	-	.
255023 Holzminden, Stadt	Unternehmen	853	2	50	-	5	65	182	24	92
	SV-Besch.	9 138	.	4 627	-	155	398	947	380	193
255025 Kirchbrak	Unternehmen	28	-	4	-	-	4	5	1	1
	SV-Besch.	262	-	59	-	-
255026 Lauenförde, Flecken	Unternehmen	118	-	19	-	-	14	21	6	8
	SV-Besch.	549	-	299	-	-	63	43	.	9
255027 Lenne	Unternehmen	16	-	-	-	-	5	4	1	2
	SV-Besch.	14	-	-	-	-
255028 Lüerdissen	Unternehmen	11	-	-	-	-	2	2	1	1
	SV-Besch.	12	-	-	-	-
255030 Negenborn	Unternehmen	17	-	2	-	-	6	4	1	2
	SV-Besch.	61	-	.	-	-	43	.	.	.
255031 Ottenstein, Flecken	Unternehmen	48	-	8	2	1	8	8	2	6
	SV-Besch.	161	-	60	.	.	23	56	.	.
255032 Pegestorf	Unternehmen	7	-	-	-	-	2	1	-	1
	SV-Besch.	6	-	-	-	-	.	.	-	.

kreisfreien Städten, Landkreisen und Gemeinden in Niedersachsen 2008

den Wirtschaftsabschnitten										Merkmal	Statistische Region Kreisfreie Stadt Landkreis Gemeinde Land
J	K	L	M	N	P	Q	R	S			
Information u. Kommunikation	Erbr. von Finanz- u. Versicher. Dienstl.	Grundst. u. Wohnungs- wesen	Erbr. von freiberufl., wissen.u. tech.Dienstl.	Erbr. von sonst. wirtschaftl. Dienstl.	Erziehung u. Unterricht	Gesundh.- u. Sozial- wesen	Kunst, Unter- haltung u. Erholung	Erbr.von sonst. Dienstl.	Anzahl		
42	54	249	217	127	40	215	54	164	Unternehmen	255 Holzminden	
91	185	.	688	491	429	2 114	.	261	SV-Besch.		
-	-	-	-	-	-	-	-	1	Unternehmen	255001 Arholzen	
-	-	-	-	-	-	-	-	.	SV-Besch.		
1	1	14	7	5	-	9	1	8	Unternehmen	255002 Bevern,Flecken	
.	.	.	9	.	-	.	.	.	SV-Besch.		
3	4	19	14	13	2	26	11	16	Unternehmen	255003 Bodenwerder,Stadt	
.	3	.	34	12	.	204	.	51	SV-Besch.		
-	1	18	13	5	1	7	2	8	Unternehmen	255004 Boffzen	
-	.	5	.	.	.	65	.	.	SV-Besch.		
-	-	1	2	1	-	-	-	1	Unternehmen	255005 Brevörde	
-	-	.	.	.	-	-	-	.	SV-Besch.		
3	1	6	3	1	1	2	-	2	Unternehmen	255007 Deensen	
.	-	.	SV-Besch.		
5	8	26	25	19	6	22	7	13	Unternehmen	255008 Delligsen,Flecken	
.	34	.	48	49	.	151	.	16	SV-Besch.		
-	-	-	3	-	-	-	1	-	Unternehmen	255009 Derental	
-	-	-	.	-	-	-	.	-	SV-Besch.		
-	-	2	2	-	-	-	1	1	Unternehmen	255010 Dielmissen	
-	-	.	.	-	-	-	.	.	SV-Besch.		
-	1	1	-	-	-	-	-	-	Unternehmen	255012 Eimen	
-	.	.	-	-	-	-	-	-	SV-Besch.		
2	1	10	8	4	1	14	6	8	Unternehmen	255013 Eschershausen,Stadt	
.	100	.	20	SV-Besch.		
-	1	1	-	1	-	5	1	3	Unternehmen	255014 Fürstenberg	
-	.	.	-	.	-	26	.	.	SV-Besch.		
1	2	1	-	1	-	-	-	2	Unternehmen	255015 Golmbach	
.	.	.	-	.	-	-	-	.	SV-Besch.		
1	1	2	4	3	-	1	1	5	Unternehmen	255016 Halle	
.	-	.	.	.	SV-Besch.		
1	1	9	1	5	1	3	-	6	Unternehmen	255017 Hehlen	
.	-	4	SV-Besch.		
-	-	2	-	1	-	1	-	-	Unternehmen	255018 Heinade	
-	-	.	-	.	-	.	-	-	SV-Besch.		
1	-	3	-	-	-	-	-	1	Unternehmen	255019 Heinsen	
.	-	.	-	-	-	-	-	.	SV-Besch.		
1	1	1	1	1	2	2	-	-	Unternehmen	255020 Heyen	
.	-	-	SV-Besch.		
-	-	2	1	-	-	1	1	-	Unternehmen	255021 Holenberg	
-	-	.	.	-	-	.	.	.	SV-Besch.		
-	-	-	-	-	1	-	-	1	Unternehmen	255022 Holzen	
-	-	-	-	-	.	-	-	.	SV-Besch.		
18	16	98	94	39	13	87	12	56	Unternehmen	255023 Holzminden,Stadt	
74	119	21	463	215	369	1 058	.	104	SV-Besch.		
1	1	2	1	4	2	-	1	1	Unternehmen	255025 Kirchbrak	
.	.	.	.	45	.	-	.	.	SV-Besch.		
2	8	8	14	4	-	8	1	5	Unternehmen	255026 Lauenförde,Flecken	
.	.	.	58	8	-	51	.	6	SV-Besch.		
-	1	1	-	1	-	-	-	1	Unternehmen	255027 Lenne	
-	.	.	-	.	-	-	-	.	SV-Besch.		
-	-	-	1	1	1	-	-	2	Unternehmen	255028 Lüerdissen	
-	-	-	.	.	.	-	-	.	SV-Besch.		
-	-	1	-	-	-	1	-	-	Unternehmen	255030 Negenborn	
-	-	.	-	-	-	.	-	-	SV-Besch.		
1	1	4	4	1	-	2	-	-	Unternehmen	255031 Ottenstein,Flecken	
.	-	.	-	-	SV-Besch.		
-	-	-	1	2	-	-	-	-	Unternehmen	255032 Pegestorf	
-	-	-	.	.	-	-	-	-	SV-Besch.		

1. Unternehmen und sozialversicherungspflichtig Beschäftigte nach Wirtschaftsabschnitten, Statistischen Regionen,

Statistische Region Kreisfreie Stadt Landkreis Gemeinde Land	Merkmal	Insgesamt	davon in								
			B	C	D	E	F	G	H	I	
			Bergbau u. Gewinn. v. Steinen u. Erden	Verarb. Gewerbe	Energie- ver- sorgung	Wasservers; Abw., Abf. u. Bes. v. Um- weltverschm.	Bau- gewerbe	Handel; Instandhalt. u. Rep. v. Kfz	Verkehr u. Lagererei	Gast- gewerbe	
Anzahl											
255033 Polle, Flecken	Unternehmen	43	-	5	-	-	-	9	4	4	5
	SV-Besch.	187	-	.	-	-	-	19	36	.	13
255034 Stadtoldendorf, Stadt	Unternehmen	213	1	19	-	-	3	19	58	5	17
	SV-Besch.	1 171	.	468	-	-	.	62	167	9	19
255035 Vahlbruch	Unternehmen	15	1	3	-	-	-	3	5	-	-
	SV-Besch.	31	.	.	-	-	-	.	.	-	-
255036 Wangelnstedt	Unternehmen	13	-	1	-	-	-	2	2	-	1
	SV-Besch.	16	-	.	-	-	-	.	.	-	.
255504 Grünenplan	Unternehmen	1	-	-	-	-	-	-	-	-	-
	SV-Besch.	.	-	-	-	-	-	-	-	-	-
255505 Holzminden	Unternehmen	1	-	-	-	-	-	-	-	-	-
	SV-Besch.	.	-	-	-	-	-	-	-	-	-
256 Nienburg (Weser)	Unternehmen	4 454	13	375	65	24	541	1 020	176	325	
	SV-Besch.	26 443	121	8 860	.	192	2 499	5 100	1 463	471	
256001 Balge	Unternehmen	46	-	5	1	-	17	3	2	4	
	SV-Besch.	88	-	.	.	-	54	.	.	.	
256002 Binnen	Unternehmen	26	-	4	-	-	2	5	-	2	
	SV-Besch.	26	-	.	-	-	.	.	-	.	
256003 Bücken, Flecken	Unternehmen	90	-	10	1	-	19	13	6	5	
	SV-Besch.	232	-	88	.	-	48	11	37	.	
256004 Diepenau, Flecken	Unternehmen	178	-	33	3	-	29	43	4	17	
	SV-Besch.	674	-	318	.	-	132	141	.	11	
256005 Drakenburg, Flecken	Unternehmen	63	-	5	-	1	7	18	4	3	
	SV-Besch.	187	-	.	-	-	60	28	.	.	
256006 Estorf	Unternehmen	40	-	3	-	1	6	8	3	3	
	SV-Besch.	505	-	.	-	-	.	44	.	.	
256007 Eystrup	Unternehmen	107	-	13	-	-	8	20	8	10	
	SV-Besch.	720	-	491	-	-	34	34	49	5	
256008 Gandesbergen	Unternehmen	16	-	2	-	-	3	8	-	-	
	SV-Besch.	14	-	.	-	-	.	.	-	-	
256009 Hämelhausen	Unternehmen	18	-	3	-	-	4	3	2	1	
	SV-Besch.	9	-	.	-	-	
256010 Hassel (Weser)	Unternehmen	54	-	5	-	-	11	17	3	2	
	SV-Besch.	186	-	.	-	-	55	19	.	.	
256011 Haßbergen	Unternehmen	40	-	2	4	-	6	6	1	4	
	SV-Besch.	90	-	.	.	-	.	.	.	3	
256012 Heemsen	Unternehmen	58	2	5	3	1	12	11	2	5	
	SV-Besch.	188	.	67	.	.	59	18	.	.	
256013 Hilgermissen	Unternehmen	100	-	11	8	-	14	19	9	6	
	SV-Besch.	258	-	.	-	-	40	77	22	.	
256014 Hoya, Stadt	Unternehmen	215	1	16	1	1	25	57	8	11	
	SV-Besch.	2 727	.	819	.	.	284	875	115	18	
256015 Hoyerhagen	Unternehmen	32	-	3	-	-	8	9	3	1	
	SV-Besch.	58	-	.	-	-	.	39	.	.	
256016 Husum	Unternehmen	60	-	5	-	-	6	14	2	7	
	SV-Besch.	194	-	89	-	-	20	15	.	.	
256017 Landesbergen	Unternehmen	100	-	7	2	1	15	19	3	9	
	SV-Besch.	391	-	.	.	.	39	204	.	17	
256018 Leese	Unternehmen	73	1	9	1	1	4	23	3	7	
	SV-Besch.	465	.	131	.	.	.	199	.	5	
256019 Liebenau, Flecken	Unternehmen	133	-	7	3	3	19	37	2	9	
	SV-Besch.	584	-	98	.	.	247	92	.	5	
256020 Linsburg	Unternehmen	24	-	-	-	-	3	6	-	2	
	SV-Besch.	92	-	-	-	-	.	12	-	.	
256021 Marklohe	Unternehmen	151	-	12	-	1	27	30	5	8	
	SV-Besch.	505	-	135	-	.	148	.	74	20	
256022 Nienburg (Weser), Stadt	Unternehmen	1 278	2	77	2	8	94	287	54	97	
	SV-Besch.	10 161	.	3 556	.	35	500	1 370	473	183	

kreisfreien Städten, Landkreisen und Gemeinden in Niedersachsen 2008

den Wirtschaftsabschnitten										Merkmal	Statistische Region Kreisfreie Stadt Landkreis Gemeinde Land
J	K	L	M	N	P	Q	R	S			
Information u. Kommunikation	Erbr. von Finanz- u. Versicher. Dienstl.	Grundst. u. Wohnungswesen	Erbr. von freiberufl., wissen.u. tech.Dienstl.	Erbr. von sonst. wirtschaftl. Dienstl.	Erziehung u. Unterricht	Gesundh.- u. Sozialwesen	Kunst, Unterhaltung u. Erholung	Erbr.von sonst. Dienstl.	Anzahl		
1	-	1	3	2	-	4	2	3	Unternehmen	255033 Polle,Flecken	
.	25	.	.	SV-Besch.	.	
-	4	12	14	9	9	19	5	19	Unternehmen	255034 Stadtoldendorf,Stadt	
-	.	.	31	48	.	270	.	33	SV-Besch.	.	
-	-	1	-	-	-	1	1	-	Unternehmen	255035 Vahlbruch	
-	-	.	-	-	-	.	.	-	SV-Besch.	.	
-	-	1	1	4	-	-	-	1	Unternehmen	255036 Wangelnstedt	
-	-	.	.	8	-	-	-	.	SV-Besch.	.	
-	-	1	-	-	-	-	-	-	Unternehmen	255504 Grünenplan	
-	-	.	-	-	-	-	-	-	SV-Besch.	.	
-	-	1	-	-	-	-	-	-	Unternehmen	255505 Holzminden	
-	-	.	-	-	-	-	-	-	SV-Besch.	.	
80	88	366	384	216	99	294	127	261	Unternehmen	256 Nienburg (Weser)	
228	1 098	172	714	930	439	3 478	.	546	SV-Besch.	.	
2	-	1	4	3	1	1	1	1	Unternehmen	256001 Balge	
.	SV-Besch.	.	
1	-	2	3	3	1	1	-	2	Unternehmen	256002 Binnen	
.	.	.	10	.	.	.	-	.	SV-Besch.	.	
1	1	9	5	5	3	3	-	9	Unternehmen	256003 Bücken,Flecken	
.	10	-	7	SV-Besch.	.	
1	4	10	10	7	2	4	1	10	Unternehmen	256004 Diepenau,Flecken	
.	7	.	.	8	.	.	.	21	SV-Besch.	.	
6	1	2	6	1	2	2	1	4	Unternehmen	256005 Drakenburg,Flecken	
.	.	.	10	SV-Besch.	.	
-	-	1	5	5	-	1	1	3	Unternehmen	256006 Estorf	
-	-	.	3	6	-	.	.	.	SV-Besch.	.	
1	3	6	9	5	2	10	5	7	Unternehmen	256007 Eystrup	
.	3	58	.	9	SV-Besch.	.	
1	-	1	-	-	-	-	1	-	Unternehmen	256008 Gandesbergen	
.	.	.	-	-	-	-	-	-	SV-Besch.	.	
-	-	-	-	1	-	-	1	3	Unternehmen	256009 Hämelhausen	
-	-	-	-	.	-	-	.	.	SV-Besch.	.	
1	-	3	3	2	2	-	2	3	Unternehmen	256010 Hassel (Weser)	
.	-	.	.	SV-Besch.	.	
-	1	-	5	1	2	3	3	2	Unternehmen	256011 Haßbergen	
-	.	-	SV-Besch.	.	
1	1	3	2	2	2	2	2	2	Unternehmen	256012 Heemsen	
.	SV-Besch.	.	
-	1	5	5	6	3	3	6	4	Unternehmen	256013 Hilgermissen	
-	12	.	.	6	SV-Besch.	.	
6	4	11	26	11	4	19	3	11	Unternehmen	256014 Hoya,Stadt	
.	.	.	53	10	67	311	.	13	SV-Besch.	.	
-	-	3	4	-	-	-	-	1	Unternehmen	256015 Hoyerhagen	
-	-	.	.	-	-	-	-	.	SV-Besch.	.	
1	3	4	6	5	2	3	-	2	Unternehmen	256016 Husum	
.	-	.	SV-Besch.	.	
3	2	9	8	6	2	4	3	7	Unternehmen	256017 Landesbergen	
.	SV-Besch.	.	
2	-	3	5	4	1	4	1	4	Unternehmen	256018 Leese	
.	-	52	.	.	SV-Besch.	.	
2	2	12	12	3	4	9	-	9	Unternehmen	256019 Liebenau,Flecken	
.	-	6	SV-Besch.	.	
-	-	4	2	2	1	1	-	3	Unternehmen	256020 Linsburg	
-	-	-	.	SV-Besch.	.	
5	4	16	14	7	2	7	3	10	Unternehmen	256021 Marklohe	
.	.	.	10	4	.	56	.	8	SV-Besch.	.	
21	33	149	124	58	33	118	54	67	Unternehmen	256022 Nienburg (Weser),Stadt	
94	809	118	364	613	214	1 630	44	116	SV-Besch.	.	

1. Unternehmen und sozialversicherungspflichtig Beschäftigte nach Wirtschaftsabschnitten, Statistischen Regionen,

Statistische Region Kreisfreie Stadt Landkreis Gemeinde Land	Merkmal	Insgesamt	davon in							
			B	C	D	E	F	G	H	I
			Bergbau u. Gewinn. v. Steinen u. Erden	Verarb. Gewerbe	Energie- ver- sorgung	Wasservers; Abw., Abf. u. Bes. v. Um- weltverschm.	Bau- gewerbe	Handel; Instandhalt. u. Rep. v. Kfz	Verkehr u. Lagererei	Gast- gewerbe
Anzahl										
256023 Pennigsehl	Unternehmen	31	-	2	1	1	9	5	-	4
	SV-Besch.	99	-	-	.
256024 Raddestorf	Unternehmen	68	2	7	2	-	10	21	-	3
	SV-Besch.	131	.	40	.	-	27	20	-	.
256025 Rehburg-Loccum, Stadt	Unternehmen	352	2	32	1	1	43	71	8	25
	SV-Besch.	2 570	.	1 043	.	.	99	477	67	44
256026 Rodewald	Unternehmen	66	-	6	2	-	10	21	1	5
	SV-Besch.	245	-	20	.	-	51	76	.	.
256027 Rohrsen	Unternehmen	34	-	-	2	-	5	9	3	2
	SV-Besch.	33	-	-	.	-
256028 Schweringen	Unternehmen	30	-	6	1	-	6	6	1	1
	SV-Besch.	365	-	158	.	-
256029 Steimbke	Unternehmen	80	-	3	2	-	11	18	4	6
	SV-Besch.	301	-	.	.	-	13	169	.	8
256030 Steyerberg, Flecken	Unternehmen	193	-	16	13	2	21	41	8	14
	SV-Besch.	1 184	-	456	.	.	61	127	120	59
256031 Stöckse	Unternehmen	41	-	1	1	-	5	8	1	3
	SV-Besch.	36	-	.	.	-	.	6	.	.
256032 Stolzenau	Unternehmen	240	-	21	2	1	22	63	9	23
	SV-Besch.	1 238	-	308	.	.	105	181	184	14
256033 Uchte, Flecken	Unternehmen	172	1	18	6	1	19	40	4	12
	SV-Besch.	844	.	173	.	.	61	292	.	15
256034 Warmsen	Unternehmen	126	2	17	-	-	16	35	4	10
	SV-Besch.	535	.	154	-	-	70	237	14	.
256035 Warpe	Unternehmen	34	-	-	-	-	9	6	2	2
	SV-Besch.	165	-	-	-	-	134	.	.	.
256036 Wietzen	Unternehmen	85	-	9	3	-	16	20	7	2
	SV-Besch.	343	-	.	.	-	58	45	.	.
257 Schaumburg	Unternehmen	6 276	6	437	35	27	661	1 446	209	476
	SV-Besch.	34 201	57	13 030	149	187	2 386	5 469	986	857
257001 Ahnsen	Unternehmen	36	-	2	-	-	5	12	-	4
	SV-Besch.	170	-	.	-	-	22	15	-	.
257002 Apelern	Unternehmen	80	-	4	-	1	17	17	2	5
	SV-Besch.	81	-	.	-	.	30	10	.	.
257003 Auetal	Unternehmen	263	-	19	2	1	48	62	11	14
	SV-Besch.	599	-	84	.	.	122	159	30	93
257004 Auhagen	Unternehmen	27	-	6	-	-	4	2	1	2
	SV-Besch.	19	-	7	-	-
257005 Bad Eilsen	Unternehmen	104	-	4	1	1	3	19	-	16
	SV-Besch.	754	-	51	-	14
257006 Bad Nenndorf	Unternehmen	461	-	25	1	-	30	106	8	54
	SV-Besch.	1 594	-	136	.	-	115	301	34	153
257007 Beckedorf	Unternehmen	36	-	6	2	-	3	5	2	-
	SV-Besch.	53	-	32	.	-	.	.	.	-
257008 Buchholz	Unternehmen	37	-	4	-	-	6	9	2	-
	SV-Besch.	55	-	.	-	-	5	18	.	-
257009 Bückeberg, Stadt	Unternehmen	863	-	51	2	2	76	191	24	73
	SV-Besch.	4 554	-	952	.	.	306	509	164	174
257010 Hagenburg, Flecken	Unternehmen	162	-	12	1	-	18	28	4	13
	SV-Besch.	326	-	27	.	-	68	100	.	9
257011 Haste	Unternehmen	68	-	3	-	-	8	12	1	4
	SV-Besch.	143	-	.	-	-	24	18	.	.
257012 Heeßen	Unternehmen	37	-	2	-	-	5	7	-	3
	SV-Besch.	78	-	.	-	-	14	4	-	5
257013 Helpsen	Unternehmen	71	-	6	2	-	11	12	4	4
	SV-Besch.	470	-	.	.	-	.	104	.	.
257014 Hesper	Unternehmen	61	-	6	1	-	5	16	3	1
	SV-Besch.	78	-	.	.	-	10	7	.	.

kreisfreien Städten, Landkreisen und Gemeinden in Niedersachsen 2008

den Wirtschaftsabschnitten										Merkmal	Statistische Region Kreisfreie Stadt Landkreis Gemeinde Land
J	K	L	M	N	P	Q	R	S			
Information u. Kommunikation	Erbr. von Finanz- u. Versicher. Dienstl.	Grundst. u. Wohnungs- wesen	Erbr. von freiberufl., wissen.u. tech.Dienstl.	Erbr. von sonst. wirtschaftl. Dienstl.	Erziehung u. Unterricht	Gesundh.- u. Sozial- wesen	Kunst, Unter- haltung u. Erholung	Erbr.von sonst. Dienstl.	Anzahl		
-	-	2	4	1	1	-	-	-	1	Unternehmen	256023 Pennigsehl
-	-	-	-	-	.	SV-Besch.	
1	1	2	6	5	2	1	1	1	4	Unternehmen	256024 Raddestorf
.	SV-Besch.	
7	9	21	40	17	7	26	11	31	31	Unternehmen	256025 Rehburg-Loccum,Stadt
.	8	.	41	31	32	376	19	226	226	SV-Besch.	
1	-	4	3	1	-	6	-	6	6	Unternehmen	256026 Rodewald
.	-	.	.	.	-	75	-	.	.	SV-Besch.	
-	2	3	4	1	-	2	-	1	1	Unternehmen	256027 Rohrsen
.	-	.	-	.	.	SV-Besch.	
-	-	1	3	1	1	2	-	1	1	Unternehmen	256028 Schweringen
-	-	-	.	.	SV-Besch.	
1	2	7	6	7	1	5	2	5	5	Unternehmen	256029 Steimbke
.	.	.	.	17	.	.	.	5	5	SV-Besch.	
1	5	16	11	10	7	14	2	12	12	Unternehmen	256030 Steyerberg,Flecken
.	.	6	39	44	39	74	.	22	22	SV-Besch.	
3	-	5	3	4	1	-	5	1	1	Unternehmen	256031 Stöckse
.	-	-	.	.	.	SV-Besch.	
6	2	19	16	10	2	22	5	17	17	Unternehmen	256032 Stolzenau
6	.	.	62	13	.	298	.	58	58	SV-Besch.	
2	5	12	13	10	2	14	4	9	9	Unternehmen	256033 Uchte,Flecken
.	.	.	21	27	.	153	.	12	12	SV-Besch.	
2	-	11	6	7	4	3	6	3	3	Unternehmen	256034 Warmsen
.	-	22	.	.	.	SV-Besch.	
1	-	3	5	1	-	1	3	1	1	Unternehmen	256035 Warpe
.	-	.	.	.	-	SV-Besch.	
-	2	6	6	4	2	3	-	5	5	Unternehmen	256036 Wietzen
-	-	.	.	SV-Besch.	
169	121	572	675	280	116	452	162	432	432	Unternehmen	257 Schaumburg
461	1 034	182	1 223	1 178	546	5 354	246	856	856	SV-Besch.	
2	1	2	2	1	-	1	1	3	3	Unternehmen	257001 Ahnsen
.	-	SV-Besch.	
4	1	4	10	1	1	4	1	8	8	Unternehmen	257002 Apelern
.	.	.	3	SV-Besch.	
5	3	26	29	9	1	12	8	13	13	Unternehmen	257003 Auetal
.	.	4	9	5	.	72	.	16	16	SV-Besch.	
-	1	1	5	2	-	1	2	-	-	Unternehmen	257004 Auhagen
-	-	.	.	-	-	SV-Besch.	
3	2	10	8	3	1	23	3	7	7	Unternehmen	257005 Bad Eilsen
.	556	.	5	5	SV-Besch.	
8	12	45	55	20	3	44	14	36	36	Unternehmen	257006 Bad Nenndorf
16	10	8	67	97	.	358	.	226	226	SV-Besch.	
-	-	3	4	1	-	4	1	5	5	Unternehmen	257007 Beckedorf
-	-	.	4	.	-	SV-Besch.	
2	1	3	1	6	-	1	-	2	2	Unternehmen	257008 Buchholz
.	.	.	.	14	-	.	-	.	.	SV-Besch.	
20	14	90	98	35	25	63	29	70	70	Unternehmen	257009 Bückeburg,Stadt
26	.	56	218	252	269	987	32	249	249	SV-Besch.	
2	4	22	17	11	2	10	4	14	14	Unternehmen	257010 Hagenburg,Flecken
.	5	4	38	5	.	53	.	6	6	SV-Besch.	
7	5	4	8	1	2	5	-	8	8	Unternehmen	257011 Haste
.	.	.	14	.	.	.	-	7	7	SV-Besch.	
-	1	6	9	1	1	-	1	1	1	Unternehmen	257012 Heeßen
-	-	.	.	.	SV-Besch.	
3	2	4	10	2	2	5	-	4	4	Unternehmen	257013 Helpsen
.	23	-	.	.	SV-Besch.	
6	1	2	9	4	1	1	1	4	4	Unternehmen	257014 Hesppe
.	.	.	20	10	SV-Besch.	

1. Unternehmen und sozialversicherungspflichtig Beschäftigte nach Wirtschaftsabschnitten, Statistischen Regionen,

Statistische Region Kreisfreie Stadt Landkreis Gemeinde Land	Merkmal	Insgesamt	davon in								
			B	C	D	E	F	G	H	I	
			Bergbau u. Gewinn. v. Steinen u. Erden	Verarb. Gewerbe	Energie- ver- sorgung	Wasservers; Abw., Abf. u. Bes. v. Um- weltverschm.	Bau- gewerbe	Handel; Instandhalt. u. Rep. v. Kfz	Verkehr u. Lagererei	Gast- gewerbe	
Anzahl											
257015 Heuerßen	Unternehmen	23	-	1	-	-	-	3	6	1	-
	SV-Besch.	45	-	.	-	-	-	.	.	.	-
257016 Hohnhorst	Unternehmen	61	-	4	-	-	-	10	10	4	6
	SV-Besch.	97	-	.	-	-	-	27	.	.	.
257017 Hülse	Unternehmen	45	-	6	1	-	-	8	9	4	1
	SV-Besch.	140	-	74	.	-	-	8	.	.	.
257018 Lauenau, Flecken	Unternehmen	202	-	13	-	-	-	18	56	7	17
	SV-Besch.	527	-	47	-	-	-	71	139	50	30
257019 Lauenhagen	Unternehmen	37	-	5	1	-	-	2	9	-	3
	SV-Besch.	59	-	31	.	-	-	.	.	-	.
257020 Lindhorst	Unternehmen	141	-	10	-	-	2	16	35	6	10
	SV-Besch.	510	-	79	-	-	.	18	118	.	7
257021 Lüdersfeld	Unternehmen	45	-	2	-	-	-	8	10	-	3
	SV-Besch.	128	-	.	-	-	-	23	21	-	30
257022 Luhden	Unternehmen	70	-	7	-	-	-	5	13	3	8
	SV-Besch.	278	-	153	-	-	-	.	16	4	.
257023 Meerbeck	Unternehmen	65	-	8	-	-	1	8	16	1	2
	SV-Besch.	139	-	25	-	-	.	19	47	.	.
257024 Messenkamp	Unternehmen	29	-	6	-	-	1	2	6	3	1
	SV-Besch.	60	-	42	-	-
257025 Niedernwöhren	Unternehmen	64	-	5	4	-	-	7	18	1	3
	SV-Besch.	375	-	24	.	-	-	8	291	.	.
257026 Nienstädt	Unternehmen	185	-	16	-	-	1	27	51	11	9
	SV-Besch.	571	-	130	-	-	.	71	152	112	.
257027 Nordsehl	Unternehmen	21	-	-	-	-	-	5	9	1	1
	SV-Besch.	20	-	-	-	-	-	11	.	.	.
257028 Obernkirchen, Stadt	Unternehmen	375	1	29	1	-	1	52	84	12	27
	SV-Besch.	1 798	.	929	.	-	.	234	189	16	20
257029 Pohle	Unternehmen	27	-	2	-	-	1	2	5	2	2
	SV-Besch.	68	-	.	-	-
257030 Pollhagen	Unternehmen	32	-	1	-	-	-	7	11	2	1
	SV-Besch.	76	-	.	-	-	-	24	16	.	.
257031 Rinteln, Stadt	Unternehmen	1 175	5	100	12	-	6	109	281	29	83
	SV-Besch.	7 936	.	2 881	.	-	29	421	1 691	68	119
257032 Rodenberg, Stadt	Unternehmen	244	-	12	1	-	-	29	41	10	19
	SV-Besch.	828	-	140	.	-	-	68	186	57	18
257033 Sachsenhagen, Stadt	Unternehmen	75	-	5	2	-	-	9	18	8	5
	SV-Besch.	131	-	.	.	-	-	35	10	16	.
257034 Seggebruch	Unternehmen	37	-	5	-	-	-	4	14	-	-
	SV-Besch.	28	-	4	-	-	-	.	12	-	-
257035 Stadthagen, Stadt	Unternehmen	905	-	43	-	-	9	69	219	41	70
	SV-Besch.	11 169	-	6 680	-	-	.	542	1 207	287	113
257036 Suthfeld	Unternehmen	38	-	2	1	-	-	7	6	1	4
	SV-Besch.	53	-	.	.	-	-	11	.	.	10
257037 Wiedensahl, Flecken	Unternehmen	25	-	2	-	-	-	2	8	-	6
	SV-Besch.	11	-	.	-	-	-	.	.	-	.
257038 Wölpinghausen	Unternehmen	49	-	3	-	-	-	13	13	-	2
	SV-Besch.	180	-	.	-	-	-	.	.	-	.
3 Statistische Region Lüneburg	Unternehmen	67 735	55	4 319	543	253	7 815	15 365	2 759	5 114	
	SV-Besch.	335 624	2 440	69 293	2 207	2 559	32 386	67 730	17 667	12 624	
351 Celle	Unternehmen	6 851	15	466	41	27	792	1 581	215	533	
	SV-Besch.	38 440	2 080	9 432	.	561	2 782	6 059	1 374	1 120	
351001 Adelheidsdorf	Unternehmen	117	-	20	2	-	12	31	4	4	
	SV-Besch.	511	-	63	.	-	17	57	17	.	
351002 Ahnsbeck	Unternehmen	49	-	3	-	-	9	8	3	1	
	SV-Besch.	49	-	.	-	-	16	.	.	.	
351003 Beedenbostel	Unternehmen	50	-	6	1	-	9	6	-	4	
	SV-Besch.	130	-	16	.	-	18	.	-	.	

kreisfreien Städten, Landkreisen und Gemeinden in Niedersachsen 2008

den Wirtschaftsabschnitten										Merkmal	Statistische Region Kreisfreie Stadt Landkreis Gemeinde Land
J	K	L	M	N	P	Q	R	S			
Informa- tion u. Kommuni- kation	Erbr. von Finanz- u. Versicher. Dienstl.	Grundst. u. Wohnungs- wesen	Erbr. von freiberufl., wissen.u. tech.Dienstl.	Erbr. von sonst. wirtschaftl. Dienstl.	Erziehung u. Unterricht	Gesundh- u. Sozial- wesen	Kunst, Unter- haltung u. Erholung	Erbr.von sonst. Dienstl.	Anzahl		
1	-	1	5	3	1	-	1	-	-	Unternehmen	257015 Heuerßen
.	.	.	.	20	SV-Besch.	.
3	1	3	6	6	3	1	-	4	4	Unternehmen	257016 Hohnhorst
.	SV-Besch.	.
-	-	2	7	3	-	2	-	2	2	Unternehmen	257017 Hülsede
-	-	.	.	.	-	.	-	.	.	SV-Besch.	.
8	7	10	22	10	5	11	6	12	12	Unternehmen	257018 Lauenau,Flecken
8	9	.	12	24	3	110	.	16	16	SV-Besch.	.
-	1	4	3	4	-	1	-	4	4	Unternehmen	257019 Lauenhagen
-	-	.	-	.	.	SV-Besch.	.
5	3	13	7	9	3	11	2	9	9	Unternehmen	257020 Lindhorst
.	.	.	.	16	31	75	.	30	30	SV-Besch.	.
-	-	4	3	4	2	4	2	3	3	Unternehmen	257021 Lüdersfeld
-	-	SV-Besch.	.
-	2	12	7	1	1	6	4	1	1	Unternehmen	257022 Luhden
-	.	6	8	SV-Besch.	.
-	-	9	8	4	-	3	1	4	4	Unternehmen	257023 Meerbeck
-	-	.	.	.	-	11	.	.	.	SV-Besch.	.
2	-	1	1	2	-	-	1	3	3	Unternehmen	257024 Messenkamp
.	-	.	.	.	-	-	.	.	.	SV-Besch.	.
1	-	2	6	6	1	5	-	5	5	Unternehmen	257025 Niedernwöhren
.	-	17	-	.	.	SV-Besch.	.
8	5	14	19	4	3	6	1	10	10	Unternehmen	257026 Nienstädt
.	5	.	10	SV-Besch.	.
1	-	1	2	-	-	1	-	-	-	Unternehmen	257027 Nordsehl
.	-	.	.	-	-	.	-	-	-	SV-Besch.	.
12	4	37	36	16	4	27	7	25	25	Unternehmen	257028 Obernkirchen,Stadt
.	.	.	95	37	5	200	.	20	20	SV-Besch.	.
1	1	2	4	3	-	-	-	2	2	Unternehmen	257029 Pohle
.	-	-	-	.	.	SV-Besch.	.
1	1	1	4	1	-	-	1	1	1	Unternehmen	257030 Pollhagen
.	-	-	.	.	.	SV-Besch.	.
26	25	116	122	46	25	91	28	71	71	Unternehmen	257031 Rinteln,Stadt
144	648	63	360	311	55	887	30	104	104	SV-Besch.	.
11	3	23	33	16	4	14	7	21	21	Unternehmen	257032 Rodenberg,Stadt
156	.	.	41	13	.	115	.	26	26	SV-Besch.	.
2	1	5	4	4	-	5	4	3	3	Unternehmen	257033 Sachsenhagen,Stadt
.	-	27	.	.	.	SV-Besch.	.
1	1	2	4	1	-	-	1	4	4	Unternehmen	257034 Seggebruch
.	-	-	.	.	.	SV-Besch.	.
21	16	83	98	31	24	86	28	67	67	Unternehmen	257035 Stadthagen,Stadt
.	39	25	270	65	128	1 563	70	101	101	SV-Besch.	.
1	1	4	4	5	-	-	1	1	1	Unternehmen	257036 Suthfeld
.	-	-	.	.	.	SV-Besch.	.
-	-	-	3	1	-	1	-	2	2	Unternehmen	257037 Wiedensahl,Flecken
-	-	-	.	.	-	.	-	.	.	SV-Besch.	.
2	1	1	2	3	1	3	2	3	3	Unternehmen	257038 Wölpinghausen
.	SV-Besch.	.
1 916	1 210	6 425	7 928	3 205	1 258	4 403	1 680	3 487	3 487	Unternehmen	3 Statistische Region Lüneburg
5 186	10 550	2 651	15 047	17 447	6 980	59 326	2 602	8 929	8 929	SV-Besch.	.
143	143	613	756	294	113	526	151	442	442	Unternehmen	351 Celle
706	1 019	.	1 754	1 310	662	7 523	280	1 110	1 110	SV-Besch.	.
5	-	10	13	4	1	5	3	3	3	Unternehmen	351001 Adelheidsdorf
.	-	.	22	.	.	269	.	.	.	SV-Besch.	.
1	1	4	10	3	1	1	2	2	2	Unternehmen	351002 Ahnsbeck
.	SV-Besch.	.
-	-	8	3	3	1	4	4	1	1	Unternehmen	351003 Beedenbostel
-	-	64	.	.	.	SV-Besch.	.

1. Unternehmen und sozialversicherungspflichtig Beschäftigte nach Wirtschaftsabschnitten, Statistischen Regionen,

Statistische Region Kreisfreie Stadt Landkreis Gemeinde Land	Merkmal	Insgesamt	davon in							
			B	C	D	E	F	G	H	I
			Bergbau u. Gewinn. v. Steinen u. Erden	Verarb. Gewerbe	Energie- ver- sorgung	Wasservers; Abw., Abf. u. Bes. v. Um- weltverschm.	Bau- gewerbe	Handel; Instandhalt. u. Rep. v. Kfz	Verkehr u. Lagererei	Gast- gewerbe
Anzahl										
351004 Bergen, Stadt	Unternehmen	501	-	30	2	3	85	104	15	68
	SV-Besch.	2 243	-	496	.	39	474	290	78	96
351005 Bröckel	Unternehmen	77	-	5	1	2	12	20	6	3
	SV-Besch.	104	-	.	.	.	19	41	14	.
351006 Celle, Stadt	Unternehmen	3 041	10	192	11	14	266	746	92	235
	SV-Besch.	25 193	1 975	5 299	.	492	1 182	4 163	1 011	676
351007 Eicklingen	Unternehmen	121	-	6	1	-	25	30	5	7
	SV-Besch.	264	-	47	.	-	65	52	.	10
351008 Eldingen	Unternehmen	60	-	5	3	-	8	16	3	2
	SV-Besch.	102	-	14	.	-	.	12	.	.
351009 Eschede	Unternehmen	134	2	7	1	-	17	26	9	10
	SV-Besch.	326	.	37	.	-	54	30	.	12
351010 Faßberg	Unternehmen	201	-	7	2	1	21	37	4	34
	SV-Besch.	475	-	.	.	.	72	74	.	66
351011 Habighorst	Unternehmen	21	-	2	-	-	6	5	-	1
	SV-Besch.	35	-	.	-	-	.	.	-	.
351012 Hambühren	Unternehmen	363	1	39	1	5	49	83	7	20
	SV-Besch.	1 240	.	437	.	28	127	285	4	24
351013 Hermannsburg	Unternehmen	308	-	17	8	-	45	66	7	29
	SV-Besch.	1 133	-	214	.	-	138	153	10	55
351014 Höfer	Unternehmen	32	-	1	3	-	8	3	1	1
	SV-Besch.	32	-	.	.	-	10	.	.	.
351015 Hohne	Unternehmen	45	-	3	3	-	3	10	1	5
	SV-Besch.	57	-	.	.	-	.	29	.	.
351016 Lachendorf	Unternehmen	222	-	14	1	-	22	64	8	15
	SV-Besch.	1 079	-	492	.	-	108	227	.	19
351017 Langlingen	Unternehmen	76	-	10	1	-	13	13	-	7
	SV-Besch.	129	-	27	.	-	29	16	-	.
351018 Nienhagen	Unternehmen	256	-	24	-	-	29	55	5	12
	SV-Besch.	617	-	122	-	-	61	131	.	13
351019 Scharnhorst	Unternehmen	14	-	1	-	-	2	-	-	2
	SV-Besch.	.	-	.	-	-	.	-	-	.
351020 Unterlüß	Unternehmen	86	-	9	-	-	17	18	4	8
	SV-Besch.	1 907	-	.	-	-
351021 Wathlingen	Unternehmen	184	1	19	-	-	24	31	4	13
	SV-Besch.	560	.	169	-	-	44	90	.	.
351022 Wienhausen	Unternehmen	145	-	3	-	1	19	35	4	8
	SV-Besch.	283	-	.	-	.	45	36	.	19
351023 Wietze	Unternehmen	245	-	20	-	-	37	55	8	13
	SV-Besch.	861	-	151	-	-	102	149	.	47
351024 Winsen (Aller)	Unternehmen	489	1	23	-	1	52	118	24	26
	SV-Besch.	1 070	.	84	-	.	106	192	82	48
351501 Lohheide	Unternehmen	14	-	-	-	-	2	1	1	5
	SV-Besch.	.	-	-	-	-
352 Cuxhaven	Unternehmen	6 975	8	486	113	25	756	1 548	309	822
	SV-Besch.	30 322	14	5 468	124	279	3 729	5 749	1 471	1 473
352001 Appeln	Unternehmen	11	-	1	-	-	5	-	-	2
	SV-Besch.	12	-	.	-	-	12	-	-	.
352002 Armstorf	Unternehmen	21	-	1	2	-	8	6	-	-
	SV-Besch.	69	-	.	.	-	.	.	-	-
352003 Bad Bederkesa, Flecken	Unternehmen	237	-	9	-	2	20	70	7	23
	SV-Besch.	1 026	-	67	-	.	80	405	12	101
352004 Belum	Unternehmen	21	-	-	2	-	6	8	-	-
	SV-Besch.	10	-	-	.	-	.	.	-	-
352005 Beverstedt, Flecken	Unternehmen	215	-	19	1	-	27	44	7	16
	SV-Besch.	1 599	-	38	.	-	194	741	40	12
352006 Bokel	Unternehmen	53	1	6	-	-	5	12	8	3
	SV-Besch.	143	.	.	-	-	.	10	90	.

kreisfreien Städten, Landkreisen und Gemeinden in Niedersachsen 2008

den Wirtschaftsabschnitten										Merkmal	Statistische Region Kreisfreie Stadt Landkreis Gemeinde Land
J	K	L	M	N	P	Q	R	S			
Information u. Kommunikation	Erbr. von Finanz- u. Versicher. Dienstl.	Grundst. u. Wohnungswesen	Erbr. von freiberufl., wissen.u. tech.Dienstl.	Erbr. von sonst. wirtschaftl. Dienstl.	Erziehung u. Unterricht	Gesundh.- u. Sozialwesen	Kunst, Unterhaltung u. Erholung	Erbr.von sonst. Dienstl.	Anzahl		
9	7	33	41	29	7	33	8	27	Unternehmen	351004 Bergen,Stadt	
11	.	.	63	93	22	293	26	20	SV-Besch.		
2	1	7	5	6	-	3	-	4	Unternehmen	351005 Bröckel	
.	-	.	-	.	SV-Besch.		
51	72	300	373	97	55	275	58	194	Unternehmen	351006 Celle,Stadt	
556	707	183	1 179	872	481	5 243	.	640	SV-Besch.		
1	4	12	12	3	2	7	2	4	Unternehmen	351007 Eicklingen	
.	25	.	8	SV-Besch.		
1	1	-	8	5	-	-	2	6	Unternehmen	351008 Eldingen	
.	.	-	.	.	-	-	.	.	SV-Besch.		
2	2	9	9	10	2	17	-	11	Unternehmen	351009 Eschede	
.	.	.	.	8	.	.	-	15	SV-Besch.		
6	3	20	16	3	7	15	10	15	Unternehmen	351010 Faßberg	
12	4	19	.	.	26	109	15	11	SV-Besch.		
1	1	1	2	1	-	-	-	1	Unternehmen	351011 Habighorst	
.	-	-	-	.	SV-Besch.		
11	4	23	44	19	6	21	7	23	Unternehmen	351012 Hambühren	
.	5	3	110	53	15	110	.	22	SV-Besch.		
7	8	25	27	14	5	25	7	18	Unternehmen	351013 Hermannsburg	
5	11	9	33	11	.	331	.	155	SV-Besch.		
-	1	-	4	2	1	1	1	5	Unternehmen	351014 Höfer	
-	.	-	SV-Besch.		
1	-	4	7	1	1	2	2	2	Unternehmen	351015 Hohne	
.	-	SV-Besch.		
6	7	24	17	11	2	13	4	14	Unternehmen	351016 Lachendorf	
.	.	.	25	30	.	99	.	5	SV-Besch.		
2	2	5	7	5	2	4	1	4	Unternehmen	351017 Langlingen	
.	.	.	10	4	SV-Besch.		
9	6	19	33	16	5	23	7	13	Unternehmen	351018 Nienhagen	
.	.	.	49	41	.	156	.	.	SV-Besch.		
-	1	-	3	3	-	1	-	1	Unternehmen	351019 Scharnhorst	
-	.	-	.	.	-	.	-	.	SV-Besch.		
1	5	2	5	2	2	8	-	5	Unternehmen	351020 Unterlüß	
.	4	80	-	.	SV-Besch.		
6	4	18	22	12	3	8	2	17	Unternehmen	351021 Wathlingen	
5	.	.	41	.	.	74	.	21	SV-Besch.		
3	3	11	16	10	1	9	7	15	Unternehmen	351022 Wienhausen	
.	5	.	9	8	.	68	.	28	SV-Besch.		
7	3	23	21	11	2	22	7	16	Unternehmen	351023 Wietze	
.	5	4	38	46	.	279	17	17	SV-Besch.		
11	7	54	58	23	7	29	17	38	Unternehmen	351024 Winsen (Aller)	
14	10	37	126	53	.	161	33	96	SV-Besch.		
-	-	1	-	1	-	-	-	3	Unternehmen	351501 Lohheide	
-	-	.	-	.	-	-	-	.	SV-Besch.		
103	111	607	605	335	126	484	153	384	Unternehmen	352 Cuxhaven	
136	785	270	857	2 349	821	5 911	190	696	SV-Besch.		
-	-	1	2	-	-	-	-	-	Unternehmen	352001 Appeln	
-	-	.	.	-	-	-	-	-	SV-Besch.		
-	-	-	-	-	1	1	-	2	Unternehmen	352002 Armstorf	
-	-	-	-	-	.	.	-	.	SV-Besch.		
4	8	25	15	5	7	26	4	12	Unternehmen	352003 Bad Bederkesa,Flecken	
.	9	.	18	.	72	189	14	25	SV-Besch.		
1	-	1	2	-	1	-	-	-	Unternehmen	352004 Belum	
.	-	.	.	-	.	-	-	-	SV-Besch.		
5	5	15	30	12	2	15	3	14	Unternehmen	352005 Beverstedt,Flecken	
.	.	.	30	8	.	184	.	46	SV-Besch.		
-	1	1	1	7	2	3	-	3	Unternehmen	352006 Bokel	
-	.	.	.	5	.	16	-	.	SV-Besch.		

1. Unternehmen und sozialversicherungspflichtig Beschäftigte nach Wirtschaftsabschnitten, Statistischen Regionen,

Statistische Region Kreisfreie Stadt Landkreis Gemeinde Land	Merkmal	Insgesamt	davon in							
			B	C	D	E	F	G	H	I
			Bergbau u. Gewinn. v. Steinen u. Erden	Verarb. Gewerbe	Energie- ver- sorgung	Wasservers; Abw., Abf. u. Bes. v. Um- weltverschm.	Bau- gewerbe	Handel; Instandhalt. u. Rep. v. Kfz	Verkehr u. Lagererei	Gast- gewerbe
Anzahl										
352007 Bramstedt	Unternehmen	99	-	14	1	2	14	18	9	5
	SV-Besch.	1 441	-	149	.	.	82	39	.	.
352008 Bülkau	Unternehmen	32	-	6	1	-	8	8	1	3
	SV-Besch.	427	-	67
352009 Cadenberge	Unternehmen	130	-	9	-	-	13	47	8	9
	SV-Besch.	703	-	92	-	-	83	163	7	24
352010 Cappel	Unternehmen	15	-	3	-	-	6	1	-	4
	SV-Besch.	7	-	.	-	-	.	.	-	.
352011 Cuxhaven, Stadt	Unternehmen	2 201	4	100	71	4	143	422	112	415
	SV-Besch.	11 321	.	2 658	.	143	824	1 796	655	880
352012 Dorum	Unternehmen	160	-	16	-	1	18	26	4	28
	SV-Besch.	655	-	37	-	.	351	45	37	41
352013 Drangstedt	Unternehmen	31	-	5	-	-	4	9	-	2
	SV-Besch.	70	-	.	-	-	17	.	-	.
352014 Driftsethe	Unternehmen	17	-	1	-	-	4	2	3	2
	SV-Besch.	69	-	.	-	-	30	.	22	.
352015 Elmlohe	Unternehmen	28	-	3	1	1	1	8	1	1
	SV-Besch.	49	-	6	.	.
352016 Flögeln	Unternehmen	18	-	1	1	-	2	2	2	3
	SV-Besch.	58	-	.	.	-
352017 Frelsdorf	Unternehmen	16	-	2	-	-	3	4	1	1
	SV-Besch.	23	-	.	-	-	.	8	.	.
352018 Geversdorf	Unternehmen	14	-	1	2	-	2	1	1	2
	SV-Besch.	37	-	.	.	-
352019 Hagen im Bremischen	Unternehmen	157	-	14	-	-	12	40	2	9
	SV-Besch.	474	-	11	-	-	29	152	.	19
352020 Hechthausen	Unternehmen	95	-	7	-	-	14	22	4	9
	SV-Besch.	275	-	41	-	-	.	35	.	.
352021 Heerstedt	Unternehmen	5	-	-	-	-	1	1	1	1
	SV-Besch.	.	-	-	-	-
352022 Hemmoor, Stadt	Unternehmen	325	-	14	-	3	38	70	33	18
	SV-Besch.	1 444	-	320	-	.	226	157	.	31
352023 Hollen	Unternehmen	17	-	1	1	-	-	5	1	1
	SV-Besch.	.	-	.	.	-	-	.	.	.
352024 Hollinseth	Unternehmen	29	-	5	-	-	9	4	-	2
	SV-Besch.	48	-	8	-	-	38	.	-	.
352025 Ihlienworth	Unternehmen	60	-	4	-	-	17	16	2	5
	SV-Besch.	233	-	.	-	-	82	61	.	.
352026 Kirchwistedt	Unternehmen	17	-	-	-	-	2	7	2	2
	SV-Besch.	37	-	-	-	-	.	32	.	.
352027 Köhlen	Unternehmen	24	1	5	-	-	5	3	1	1
	SV-Besch.	74	.	50	-	-
352028 Kührstedt	Unternehmen	23	-	1	-	-	7	6	-	4
	SV-Besch.	60	-	.	-	-	40	.	-	.
352029 Lamstedt	Unternehmen	144	-	9	1	1	17	30	7	9
	SV-Besch.	677	-	153	.	.	56	200	.	4
352030 Langen, Stadt	Unternehmen	497	-	42	3	2	56	115	10	36
	SV-Besch.	2 558	-	284	.	.	216	515	.	69
352031 Lintig	Unternehmen	25	-	3	-	1	1	5	1	4
	SV-Besch.	102	-	.	-
352032 Loxstedt	Unternehmen	444	1	43	2	1	50	123	27	30
	SV-Besch.	1 277	.	341	.	.	220	239	71	25
352033 Lunestedt	Unternehmen	68	-	8	1	-	7	19	3	3
	SV-Besch.	211	-	73	.	-	13	92	.	6
352034 Midlum	Unternehmen	34	-	7	-	-	7	4	-	3
	SV-Besch.	47	-	6	-	-	15	.	-	.
352035 Misselwarden	Unternehmen	9	-	-	-	-	1	1	-	3
	SV-Besch.	7	-	-	-	-	.	.	-	.

kreisfreien Städten, Landkreisen und Gemeinden in Niedersachsen 2008

den Wirtschaftsabschnitten										Merkmal	Statistische Region Kreisfreie Stadt Landkreis Gemeinde Land
J	K	L	M	N	P	Q	R	S			
Information u. Kommunikation	Erbr. von Finanz- u. Versicher. Dienstl.	Grundst. u. Wohnungswesen	Erbr. von freiberufl., wissen.u. tech.Dienstl.	Erbr. von sonst. wirtschaftl. Dienstl.	Erziehung u. Unterricht	Gesundh.- u. Sozialwesen	Kunst, Unterhaltung u. Erholung	Erbr.von sonst. Dienstl.	Anzahl		
1	1	7	9	8	1	2	1	6	Unternehmen	352007 Bramstedt	
.	.	.	.	1 085	.	.	.	8	SV-Besch.		
-	-	-	2	1	-	2	-	-	Unternehmen	352008 Bülkau	
-	-	-	.	.	-	.	-	-	SV-Besch.		
1	3	8	6	2	3	7	4	10	Unternehmen	352009 Cadenberge	
.	.	.	48	.	.	101	.	15	SV-Besch.		
-	-	-	-	1	-	-	-	-	Unternehmen	352010 Cappel	
-	-	-	-	.	-	-	-	-	SV-Besch.		
30	27	235	159	91	37	169	62	120	Unternehmen	352011 Cuxhaven,Stadt	
.	326	162	337	648	245	2 080	102	270	SV-Besch.		
2	3	15	15	9	4	11	2	6	Unternehmen	352012 Dorum	
.	.	.	14	19	.	36	.	.	SV-Besch.		
1	-	1	4	1	1	1	1	1	Unternehmen	352013 Drangstedt	
.	-	SV-Besch.		
1	1	1	-	1	-	-	-	1	Unternehmen	352014 Driftsethe	
.	.	.	-	.	-	-	-	.	SV-Besch.		
-	-	2	4	1	1	1	1	2	Unternehmen	352015 Elmlohe	
-	-	SV-Besch.		
-	-	4	2	-	-	-	-	1	Unternehmen	352016 Flögeln	
-	-	.	.	-	-	-	-	.	SV-Besch.		
-	-	1	1	-	-	-	-	3	Unternehmen	352017 Frelsdorf	
-	-	.	.	-	-	-	-	.	SV-Besch.		
-	1	1	-	1	-	1	1	-	Unternehmen	352018 Geversdorf	
-	.	.	-	.	-	.	.	-	SV-Besch.		
4	6	13	17	5	7	15	5	8	Unternehmen	352019 Hagen im Bremischen	
.	12	.	25	.	.	101	.	34	SV-Besch.		
1	6	6	8	4	2	4	5	3	Unternehmen	352020 Hechthausen	
.	4	30	.	.	SV-Besch.		
-	-	-	1	-	-	-	-	-	Unternehmen	352021 Heerstedt	
-	-	-	.	-	-	-	-	-	SV-Besch.		
2	6	21	30	15	4	39	10	22	Unternehmen	352022 Hemmoor,Stadt	
.	10	18	34	66	.	366	6	64	SV-Besch.		
-	-	1	1	2	-	-	1	3	Unternehmen	352023 Hollen	
-	-	.	.	.	-	-	.	.	SV-Besch.		
-	1	1	2	1	-	-	1	3	Unternehmen	352024 Hollnseth	
-	-	-	.	.	SV-Besch.		
1	1	7	3	1	-	1	-	2	Unternehmen	352025 Ihlienworth	
.	-	.	-	.	SV-Besch.		
-	-	2	2	-	-	-	-	-	Unternehmen	352026 Kirchwistedt	
-	-	.	.	-	-	-	-	-	SV-Besch.		
1	2	-	-	-	1	-	1	3	Unternehmen	352027 Köhlen	
.	.	-	-	-	.	-	.	.	SV-Besch.		
-	1	-	1	-	-	-	1	2	Unternehmen	352028 Kührstedt	
-	.	-	.	-	-	-	.	.	SV-Besch.		
2	1	13	20	6	2	12	4	10	Unternehmen	352029 Lamstedt	
.	.	.	.	6	.	.	.	13	SV-Besch.		
5	6	47	53	41	15	39	6	21	Unternehmen	352030 Langen,Stadt	
.	45	14	59	104	68	1 088	.	48	SV-Besch.		
-	2	1	1	1	1	3	1	-	Unternehmen	352031 Lintig	
-	-	SV-Besch.		
11	5	31	33	38	2	19	4	24	Unternehmen	352032 Loxstedt	
.	7	9	34	138	.	153	.	30	SV-Besch.		
3	-	5	8	2	5	3	-	1	Unternehmen	352033 Lunestedt	
-	-	-	.	SV-Besch.		
1	-	-	-	4	1	5	1	1	Unternehmen	352034 Midlum	
.	-	-	-	SV-Besch.		
-	-	-	3	-	-	-	-	1	Unternehmen	352035 Misselwarden	
-	-	-	.	-	-	-	-	.	SV-Besch.		

1. Unternehmen und sozialversicherungspflichtig Beschäftigte nach Wirtschaftsabschnitten, Statistischen Regionen,

Statistische Region Kreisfreie Stadt Landkreis Gemeinde Land	Merkmal	Insgesamt	davon in							
			B	C	D	E	F	G	H	I
			Bergbau u. Gewinn. v. Steinen u. Erden	Verarb. Gewerbe	Energie- ver- sorgung	Wasservers; Abw., Abf. u. Bes. v. Um- weltverschm.	Bau- gewerbe	Handel; Instandhalt. u. Rep. v. Kfz	Verkehr u. Lagererei	Gast- gewerbe
Anzahl										
352036 Mittelstenahe	Unternehmen	15	-	1	2	-	3	3	1	1
	SV-Besch.	51	-	.	.	-	21	15	.	.
352037 Mulsum	Unternehmen	10	-	2	1	-	1	2	1	-
	SV-Besch.	48	-	.	.	-	.	.	.	-
352038 Neuenkirchen	Unternehmen	29	-	4	1	1	5	7	1	3
	SV-Besch.	261	-	50	.	.
352039 Neuhaus (Oste), Flecken	Unternehmen	35	-	5	1	-	4	7	-	5
	SV-Besch.	106	-	24	.	-
352040 Nordholz	Unternehmen	217	-	22	3	-	32	56	7	28
	SV-Besch.	490	-	138	.	-	79	78	31	22
352041 Nordleda	Unternehmen	25	-	1	-	-	3	11	1	1
	SV-Besch.	24	-	.	-	-	18	.	.	.
352042 Oberndorf	Unternehmen	55	-	3	1	-	7	12	1	3
	SV-Besch.	167	-	.	.	-	29	.	.	.
352043 Odisheim	Unternehmen	13	-	1	-	-	5	5	-	-
	SV-Besch.	59	-	.	-	-	.	30	-	-
352044 Osten	Unternehmen	49	-	3	-	-	4	16	-	5
	SV-Besch.	84	-	10	-	-	.	22	-	.
352045 Osterbruch	Unternehmen	23	-	-	2	-	5	6	-	-
	SV-Besch.	23	-	-	.	-	.	.	-	-
352046 Otterndorf, Stadt	Unternehmen	328	-	13	2	1	26	76	14	48
	SV-Besch.	1 380	-	193	.	.	68	274	.	71
352047 Padingbüttel	Unternehmen	7	-	-	-	-	3	-	-	-
	SV-Besch.	32	-	-	-	-	7	-	-	-
352048 Ringstedt	Unternehmen	27	-	2	-	-	3	7	2	1
	SV-Besch.	56	-	.	-	-
352049 Sandstedt	Unternehmen	52	-	5	1	1	9	10	-	3
	SV-Besch.	113	-	.	.	.	11	13	-	.
352050 Schiffdorf	Unternehmen	381	-	31	-	1	56	84	8	19
	SV-Besch.	1 395	-	188	-	.	205	240	.	20
352051 Steinau	Unternehmen	14	-	1	-	-	3	5	-	2
	SV-Besch.	23	-	.	-	-	.	.	-	.
352052 Stinstedt	Unternehmen	12	-	2	-	-	2	7	-	1
	SV-Besch.	20	-	.	-	-	.	.	-	.
352053 Stubben	Unternehmen	30	-	2	-	-	3	9	1	2
	SV-Besch.	41	-	.	-	-	.	13	.	.
352054 Uthlede	Unternehmen	34	-	4	1	-	7	3	-	1
	SV-Besch.	68	-	.	.	-	21	.	-	.
352055 Wanna	Unternehmen	67	-	5	4	-	8	14	5	6
	SV-Besch.	154	-	20	-	-	64	.	.	.
352056 Wingst	Unternehmen	110	-	10	1	2	13	23	5	10
	SV-Besch.	222	-	27	.	.	19	25	.	18
352057 Wremen	Unternehmen	73	-	4	3	-	10	11	2	15
	SV-Besch.	163	-	.	.	-	29	19	.	44
352058 Wulsbüttel	Unternehmen	77	1	5	-	1	11	15	2	9
	SV-Besch.	93	.	8	-	.	43	12	.	.
353 Harburg	Unternehmen	11 932	3	594	30	65	1 341	2 728	543	622
	SV-Besch.	40 013	.	7 076	.	179	4 578	11 015	2 383	1 440
353001 Appel	Unternehmen	81	-	9	-	2	5	21	4	5
	SV-Besch.	139	-	22	-	.	19	15	.	19
353002 Asendorf	Unternehmen	83	-	3	-	-	11	14	4	2
	SV-Besch.	125	-	.	-	-	23	10	.	.
353003 Bendestorf	Unternehmen	171	-	2	-	1	2	34	6	6
	SV-Besch.	187	-	.	-	.	.	53	.	.
353004 Brackel	Unternehmen	126	-	11	-	1	19	36	1	7
	SV-Besch.	304	-	73	-	.	50	120	.	6
353005 Buchholz in der Nordheide, Stadt	Unternehmen	1 858	2	70	6	10	134	454	63	74
	SV-Besch.	6 126	.	801	80	.	477	1 720	295	290

kreisfreien Städten, Landkreisen und Gemeinden in Niedersachsen 2008

den Wirtschaftsabschnitten									Merkmal	Statistische Region Kreisfreie Stadt Landkreis Gemeinde Land	
J Informa- tion u. Kommuni- kation	K Erbr. von Finanz- u. Versicher- Dienstl.	L Grundst. u. Wohnungs- wesen	M Erbr. von freiberufl., wissen.u. tech.Dienstl.	N Erbr. von sonst. wirtschaftl. Dienstl.	P Erziehung u. Unterricht	Q Gesundh- u. Sozial- wesen	R Kunst, Unter- haltung u. Erholung	S Erbr.von sonst. Dienstl.			
Anzahl											
1	-	2	-	-	-	-	-	-	1	Unternehmen SV-Besch.	352036 Mittelstenah
-	-	2	-	-	-	-	-	-	1	Unternehmen SV-Besch.	352037 Mulsum
-	-	2	3	-	-	2	-	-	-	Unternehmen SV-Besch.	352038 Neuenkirchen
-	-	1	4	1	-	4	1	-	2	Unternehmen SV-Besch.	352039 Neuhaus (Oste),Flecken
3	3	14	12	10	2	11	2	-	12	Unternehmen	352040 Nordholz
-	-	4	4	32	-	72	-	-	17	SV-Besch.	
1	-	2	1	-	2	-	-	1	1	Unternehmen SV-Besch.	352041 Nordleda
-	1	2	12	4	1	3	2	-	3	Unternehmen SV-Besch.	352042 Oberndorf
-	-	-	23	-	-	32	-	-	-		
-	-	-	2	-	-	-	-	-	-	Unternehmen SV-Besch.	352043 Odisheim
2	-	2	5	1	2	4	4	-	1	Unternehmen SV-Besch.	352044 Osten
-	-	-	-	-	-	31	-	-	-		
-	-	1	-	4	-	-	-	-	5	Unternehmen SV-Besch.	352045 Osterbruch
2	3	35	32	14	8	29	6	-	19	Unternehmen	352046 Otterndorf,Stadt
-	-	15	43	-	-	-	-	-	29	SV-Besch.	
-	-	-	1	1	-	2	-	-	-	Unternehmen SV-Besch.	352047 Padingbüttel
-	-	6	2	1	-	1	2	-	-	Unternehmen SV-Besch.	352048 Ringstedt
1	-	4	8	2	-	2	-	-	6	Unternehmen SV-Besch.	352049 Sandstedt
5	9	38	41	22	3	27	11	-	26	Unternehmen	352050 Schiffdorf
-	8	3	51	18	13	607	9	-	19	SV-Besch.	
-	-	-	1	-	-	1	-	-	1	Unternehmen SV-Besch.	352051 Steinau
-	-	-	-	-	-	-	-	-	-	Unternehmen SV-Besch.	352052 Stinstedt
1	-	1	6	-	1	1	-	-	3	Unternehmen SV-Besch.	352053 Stubben
2	1	3	3	3	-	2	1	-	3	Unternehmen SV-Besch.	352054 Uthlede
1	2	5	7	1	2	3	-	-	4	Unternehmen SV-Besch.	352055 Wanna
3	3	7	12	7	1	6	3	-	4	Unternehmen SV-Besch.	352056 Wingst
-	6	-	9	9	-	18	6	-	-		
2	1	6	6	1	1	6	1	-	4	Unternehmen SV-Besch.	352057 Wremen
-	-	-	-	-	-	38	-	-	-		
2	1	8	12	3	3	1	-	-	3	Unternehmen SV-Besch.	352058 Wulsbüttel
-	-	-	4	-	-	-	-	-	-		
434	206	1 225	1 798	679	200	596	348	-	520	Unternehmen	353 Harburg
518	644	226	2 244	1 752	445	5 693	327	-	1 325	SV-Besch.	
7	1	8	10	4	-	1	4	-	-	Unternehmen SV-Besch.	353001 Appel
-	-	-	-	30	-	-	-	-	-		
3	2	6	24	7	-	5	1	-	1	Unternehmen SV-Besch.	353002 Asendorf
-	-	-	14	-	-	-	-	-	-		
6	2	36	41	13	3	8	6	-	5	Unternehmen SV-Besch.	353003 Bendestorf
-	-	-	-	-	-	40	-	-	-		
3	-	17	13	10	-	2	3	-	3	Unternehmen SV-Besch.	353004 Brackel
-	-	-	22	19	-	-	-	-	-		
80	36	190	321	106	46	122	57	-	87	Unternehmen	353005 Buchholz in der Nordheide,Stadt
116	356	40	525	321	99	723	58	-	197	SV-Besch.	

1. Unternehmen und sozialversicherungspflichtig Beschäftigte nach Wirtschaftsabschnitten, Statistischen Regionen,

Statistische Region Kreisfreie Stadt Landkreis Gemeinde Land	Merkmal	Insgesamt	davon in								
			B	C	D	E	F	G	H	I	
			Bergbau u. Gewinn. v. Steinen u. Erden	Verarb. Gewerbe	Energie- ver- sorgung	Wasservers; Abw., Abf. u. Bes. v. Um- weltverschm.	Bau- gewerbe	Handel; Instandhalt. u. Rep. v. Kfz	Verkehr u. Lagererei	Gast- gewerbe	
Anzahl											
353006 Dohren	Unternehmen	47	-	2	-	-	1	8	15	7	2
	SV-Besch.	53	-	.	-	.	.	29	16	.	.
353007 Drage	Unternehmen	146	-	7	3	-	-	34	30	10	9
	SV-Besch.	153	-	15	.	.	-	45	35	.	7
353008 Drestedt	Unternehmen	38	-	3	-	-	-	11	8	1	1
	SV-Besch.	.	-	.	-	-	-
353009 Egestorf	Unternehmen	138	-	8	-	-	-	21	20	7	18
	SV-Besch.	185	-	.	-	-	-	37	25	7	60
353010 Eyendorf	Unternehmen	54	-	5	-	-	-	8	15	2	3
	SV-Besch.	137	-	.	-	-	-	36	20	.	.
353011 Garlstorf	Unternehmen	57	-	3	-	-	1	6	16	5	4
	SV-Besch.	69	-	.	-	-	.	9	24	.	5
353012 Garstedt	Unternehmen	69	1	4	-	-	1	10	15	2	1
	SV-Besch.	208	.	.	-	-	.	53	48	.	.
353013 Gödenstorf	Unternehmen	49	-	4	-	-	-	12	12	1	2
	SV-Besch.	89	-	.	-	-	-	13	.	.	.
353014 Halvesbostel	Unternehmen	35	-	1	-	-	1	7	8	5	2
	SV-Besch.	57	-	.	-	-	.	26	.	.	.
353015 Handeloh	Unternehmen	128	-	6	-	-	1	17	26	9	10
	SV-Besch.	120	-	20	-	-	.	24	34	10	14
353016 Hanstedt	Unternehmen	296	-	11	1	-	1	40	55	7	20
	SV-Besch.	851	-	32	.	.	.	141	223	20	72
353017 Harmstorf	Unternehmen	43	-	2	-	-	2	2	14	5	2
	SV-Besch.	74	-	.	-	-	.	.	20	.	.
353018 Heidenau	Unternehmen	74	-	4	2	-	-	9	21	6	5
	SV-Besch.	82	-	.	.	-	-	17	24	.	12
353019 Hollenstedt	Unternehmen	282	-	13	1	-	-	24	57	20	16
	SV-Besch.	794	-	89	.	-	-	108	210	23	111
353020 Jesteburg	Unternehmen	457	-	22	1	-	6	36	99	9	27
	SV-Besch.	1 188	-	56	.	.	.	46	347	.	55
353021 Kakenstorf	Unternehmen	63	-	1	-	-	1	13	10	2	4
	SV-Besch.	202	-	.	-	-	.	62	29	.	.
353022 Königsmoor	Unternehmen	18	-	2	-	-	-	2	6	1	-
	SV-Besch.	25	-	.	-	-	-	.	.	.	-
353023 Marschacht	Unternehmen	156	-	12	1	-	2	31	22	5	7
	SV-Besch.	459	-	.	.	-	.	65	85	.	.
353024 Marxen	Unternehmen	92	-	9	-	-	3	12	21	1	4
	SV-Besch.	294	-	64	-	-	.	89	71	.	.
353025 Moisburg	Unternehmen	63	-	3	-	-	-	6	12	2	5
	SV-Besch.	102	-	.	-	-	-	32	22	.	.
353026 Neu Wulmstorf	Unternehmen	769	-	39	1	-	4	92	183	49	45
	SV-Besch.	3 106	-	830	.	.	.	321	922	240	46
353027 Otter	Unternehmen	48	-	1	-	-	-	9	12	2	2
	SV-Besch.	30	-	.	-	-	-	9	.	.	.
353028 Regesbostel	Unternehmen	42	-	4	1	-	1	5	9	1	2
	SV-Besch.	.	-	.	.	-	.	9	11	.	.
353029 Rosengarten	Unternehmen	750	-	35	2	-	7	72	157	30	35
	SV-Besch.	1 694	-	147	.	.	.	244	418	107	113
353030 Salzhäusen	Unternehmen	292	-	13	1	-	-	30	81	9	16
	SV-Besch.	980	-	141	.	-	-	62	248	26	44
353031 Seevetal	Unternehmen	2 270	-	107	2	-	10	255	529	104	104
	SV-Besch.	9 209	-	1 786	.	.	101	1 159	3 268	508	225
353032 Stelle	Unternehmen	493	-	29	-	-	4	76	116	29	21
	SV-Besch.	1 210	-	196	-	-	15	188	349	164	10
353033 Tespe	Unternehmen	133	-	8	1	-	-	15	25	15	8
	SV-Besch.	262	-	.	.	-	-	48	54	63	.
353034 Toppenstedt	Unternehmen	110	-	8	-	-	2	17	26	3	5
	SV-Besch.	262	-	123	-	-	.	58	24	.	12

kreisfreien Städten, Landkreisen und Gemeinden in Niedersachsen 2008

den Wirtschaftsabschnitten										Merkmal	Statistische Region Kreisfreie Stadt Landkreis Gemeinde Land
J	K	L	M	N	P	Q	R	S			
Information u. Kommunikation	Erbr. von Finanz- u. Versicher. Dienstl.	Grundst. u. Wohnungs- wesen	Erbr. von freiberufl., wissen.u. tech.Dienstl	Erbr. von sonst. wirtschaftl. Dienstl.	Erziehung u. Unterricht	Gesundh.- u. Sozial- wesen	Kunst, Unter- haltung u. Erholung	Erbr.von sonst. Dienstl.	Anzahl		
-	-	4	4	2	-	-	-	-	2	Unternehmen	353006 Dohren
-	-	.	.	.	-	-	-	-	.	SV-Besch.	
3	2	6	24	8	1	-	-	5	4	Unternehmen	353007 Drage
.	.	.	24	.	.	-	-	.	.	SV-Besch.	
2	-	4	5	-	-	-	-	1	2	Unternehmen	353008 Drestedt
.	-	.	.	-	-	-	-	.	.	SV-Besch.	
3	1	14	20	6	3	3	3	7	7	Unternehmen	353009 Egestorf
.	.	.	11	7	SV-Besch.	
5	-	1	8	2	-	1	2	2	2	Unternehmen	353010 Eyendorf
.	-	.	.	-	-	-	-	.	.	SV-Besch.	
2	-	1	5	5	3	1	1	1	4	Unternehmen	353011 Garlstorf
.	-	.	.	-	-	-	-	.	.	SV-Besch.	
5	-	3	8	5	1	2	1	1	10	Unternehmen	353012 Garstedt
.	-	.	.	-	-	-	-	.	6	SV-Besch.	
-	-	6	3	5	-	1	1	1	2	Unternehmen	353013 Gödenstorf
.	-	.	.	-	-	-	-	.	.	SV-Besch.	
1	-	1	5	4	-	-	-	-	-	Unternehmen	353014 Halvesbostel
.	-	.	.	-	-	-	-	-	-	SV-Besch.	
7	1	12	15	12	1	2	2	2	7	Unternehmen	353015 Handeloh
.	.	.	3	7	SV-Besch.	
10	5	32	42	19	8	22	10	13	13	Unternehmen	353016 Hanstedt
.	4	4	29	28	15	170	.	70	70	SV-Besch.	
-	-	-	7	1	2	-	-	4	2	Unternehmen	353017 Harmstorf
-	-	-	.	.	-	-	-	.	.	SV-Besch.	
2	1	7	10	2	1	3	-	-	1	Unternehmen	353018 Heidenau
.	.	.	5	.	.	.	-	-	.	SV-Besch.	
13	8	34	44	8	4	14	6	20	20	Unternehmen	353019 Hollenstedt
.	33	.	62	8	.	105	.	33	33	SV-Besch.	
24	7	53	87	21	7	24	13	21	21	Unternehmen	353020 Jesteburg
.	8	9	77	31	.	512	.	22	22	SV-Besch.	
3	-	6	12	7	-	-	-	2	2	Unternehmen	353021 Kakenstorf
.	-	.	.	29	-	-	-	.	.	SV-Besch.	
-	-	2	3	1	-	1	-	-	-	Unternehmen	353022 Königsmoor
-	-	.	.	-	-	-	-	-	-	SV-Besch.	
7	6	11	19	10	1	9	2	11	11	Unternehmen	353023 Marschacht
12	.	.	16	.	.	97	.	6	6	SV-Besch.	
7	1	5	10	7	4	4	4	-	-	Unternehmen	353024 Marxen
.	.	.	.	34	.	.	.	-	-	SV-Besch.	
-	3	7	15	1	2	2	2	3	3	Unternehmen	353025 Moisburg
-	.	.	10	SV-Besch.	
24	17	66	91	46	18	42	22	30	30	Unternehmen	353026 Neu Wulmstorf
47	20	10	60	132	45	351	11	71	71	SV-Besch.	
1	-	4	8	3	-	1	5	-	-	Unternehmen	353027 Otter
.	-	.	.	-	-	-	-	-	-	SV-Besch.	
3	1	2	7	4	-	1	1	-	-	Unternehmen	353028 Regesbostel
.	.	.	.	-	-	-	-	-	-	SV-Besch.	
31	15	85	139	36	13	29	35	29	29	Unternehmen	353029 Rosengarten
19	16	7	200	40	10	251	101	21	21	SV-Besch.	
8	5	25	42	14	4	19	8	17	17	Unternehmen	353030 Salzhausen
29	.	.	39	47	22	295	4	15	15	SV-Besch.	
82	43	249	347	146	31	99	65	97	97	Unternehmen	353031 Seevetal
91	65	66	409	733	61	499	.	185	185	SV-Besch.	
24	3	51	64	32	6	18	10	10	10	Unternehmen	353032 Stelle
51	.	.	43	23	.	148	.	13	13	SV-Besch.	
2	3	11	18	11	1	4	7	4	4	Unternehmen	353033 Tespe
.	7	.	20	12	.	9	.	.	.	SV-Besch.	
4	1	9	20	3	-	2	6	4	4	Unternehmen	353034 Toppenstedt
.	.	.	.	-	-	-	-	.	.	SV-Besch.	

1. Unternehmen und sozialversicherungspflichtig Beschäftigte nach Wirtschaftsabschnitten, Statistischen Regionen,

Statistische Region Kreisfreie Stadt Landkreis Gemeinde Land	Merkmal	Insgesamt	davon in							
			B	C	D	E	F	G	H	I
			Bergbau u. Gewinn. v. Steinen u. Erden	Verarb. Gewerbe	Energie- ver- sorgung	Wasservers; Abw., Abf. u. Bes. v. Um- weltverschm.	Bau- gewerbe	Handel; Instandhalt. u. Rep. v. Kfz	Verkehr u. Lagererei	Gast- gewerbe
Anzahl										
353035 Tostedt	Unternehmen	581	-	29	2	2	71	137	29	32
	SV-Besch.	1 786	-	339	.	.	404	354	75	38
353036 Undeloh	Unternehmen	57	-	2	-	-	5	13	2	14
	SV-Besch.	82	-	.	-	-	19	9	.	40
353037 Vierhöfen	Unternehmen	46	-	1	-	-	5	5	-	1
	SV-Besch.	93	-	.	-	-	9	.	-	.
353038 Welle	Unternehmen	56	-	1	-	-	9	8	5	5
	SV-Besch.	49	-	.	-	-	.	11	18	.
353039 Wenzendorf	Unternehmen	67	-	6	1	-	4	20	4	2
	SV-Besch.	449	-	.	.	-	.	194	.	.
353040 Winsen (Luhe),Stadt	Unternehmen	1 446	-	81	4	1	170	326	67	88
	SV-Besch.	8 253	-	2 005	.	.	577	1 928	382	138
353041 Wistedt	Unternehmen	66	-	5	-	-	17	14	3	3
	SV-Besch.	86	-	.	-	-	38	16	.	.
353042 Wulfsen	Unternehmen	82	-	8	-	-	9	26	6	3
	SV-Besch.	125	-	46	-	-	6	35	.	.
354 Lüchow-Dannenberg	Unternehmen	1 977	3	136	38	6	222	471	66	202
	SV-Besch.	8 663	.	1 956	17	.	727	1 620	268	401
354001 Bergen an der Dumme, Flecken	Unternehmen	62	-	3	-	-	12	12	3	7
	SV-Besch.	203	-	.	-	-	25	32	.	11
354002 Clenze, Flecken	Unternehmen	94	-	9	-	-	4	32	1	9
	SV-Besch.	423	-	174	-	-	10	106	.	6
354003 Damnatz	Unternehmen	10	-	-	2	-	-	1	-	2
	SV-Besch.	5	-	-	-	-	-	-	-	.
354004 Dannenberg (Elbe),Stadt	Unternehmen	378	-	23	6	1	39	93	10	32
	SV-Besch.	2 701	-	145	.	.	251	453	61	131
354005 Gartow, Flecken	Unternehmen	72	-	5	1	1	7	16	-	12
	SV-Besch.	177	-	11	.	.	27	40	-	9
354006 Görhde	Unternehmen	29	-	-	-	-	3	3	-	6
	SV-Besch.	56	-	-	-	-	.	.	-	33
354007 Gorleben	Unternehmen	24	-	2	-	1	5	2	1	5
	SV-Besch.	139	-	.	-	-	.	.	.	6
354008 Gusborn	Unternehmen	26	-	3	1	-	6	3	1	3
	SV-Besch.	23	-	10	.	-	5	.	.	.
354009 Hitzacker (Elbe),Stadt	Unternehmen	214	2	18	2	-	15	52	6	28
	SV-Besch.	1 232	.	573	.	-	64	98	14	82
354010 Höhbeck	Unternehmen	15	-	2	-	-	3	1	-	4
	SV-Besch.	125	-	.	-	-	.	.	-	.
354011 Jameln	Unternehmen	22	-	1	1	-	6	3	-	4
	SV-Besch.	77	-	.	-	-	15	.	-	12
354012 Karwitz	Unternehmen	17	-	3	-	-	3	2	3	1
	SV-Besch.	71	-	.	-	-
354013 Küsten	Unternehmen	51	-	2	1	-	11	11	2	3
	SV-Besch.	128	-	.	.	-	65	14	.	.
354014 Langendorf	Unternehmen	16	-	2	3	-	1	4	2	2
	SV-Besch.	12	-	.	.	-
354015 Lemgow	Unternehmen	42	-	2	-	-	3	15	3	1
	SV-Besch.	182	-	.	-	-	.	151	.	.
354016 Luckau (Wendland)	Unternehmen	27	-	1	2	-	3	10	-	2
	SV-Besch.	30	-	.	.	-	.	6	-	.
354017 Lübbow	Unternehmen	15	-	2	-	1	2	3	-	3
	SV-Besch.	29	-	.	-	.	.	.	-	.
354018 Lüchow (Wendland),Stadt	Unternehmen	486	-	24	6	2	36	125	15	40
	SV-Besch.	2 080	-	310	.	.	95	550	124	65
354019 Neu Darchau	Unternehmen	54	-	4	-	-	8	13	3	6
	SV-Besch.	100	-	.	-	-	16	33	.	5
354020 Prezelle	Unternehmen	12	-	4	2	-	-	3	-	-
	SV-Besch.	11	-	.	.	-	-	.	-	-

kreisfreien Städten, Landkreisen und Gemeinden in Niedersachsen 2008

den Wirtschaftsabschnitten										Merkmal	Statistische Region Kreisfreie Stadt Landkreis Gemeinde Land
J	K	L	M	N	P	Q	R	S			
Information u. Kommunikation	Erbr. von Finanz- u. Versicher. Dienstl.	Grundst. u. Wohnungs- wesen	Erbr. von freiberufl., wissen.u. tech.Dienstl.	Erbr. von sonst. wirtschaftl. Dienstl.	Erziehung u. Unterricht	Gesundh.- u. Sozial- wesen	Kunst, Unter- haltung u. Erholung	Erbr.von sonst. Dienstl.	Anzahl		
16	6	69	71	27	9	45	9	27	Unternehmen	353035 Tostedt	
.	7	8	90	33	6	360	15	55	SV-Besch.		
-	1	7	7	3	1	1	-	1	Unternehmen	353036 Undeloh	
-	SV-Besch.		
3	-	8	15	2	2	2	1	1	Unternehmen	353037 Vierhöfen	
.	-	.	24	SV-Besch.		
1	1	5	8	7	-	1	5	-	Unternehmen	353038 Welle	
.	-	.	.	-	SV-Besch.		
2	1	6	11	3	2	2	2	1	Unternehmen	353039 Wenzendorf	
.	SV-Besch.		
35	30	149	183	67	23	101	35	86	Unternehmen	353040 Winsen (Luhe),Stadt	
85	35	45	286	153	146	1 864	33	507	SV-Besch.		
2	-	6	7	4	2	-	2	1	Unternehmen	353041 Wistedt	
.	-	.	9	7	.	-	.	.	SV-Besch.		
3	3	7	5	5	1	2	1	3	Unternehmen	353042 Wulfsen	
.	SV-Besch.		
30	40	108	183	75	47	176	54	120	Unternehmen	354 Lüchow-Dannenberg	
112	646	100	396	201	239	1 674	27	206	SV-Besch.		
2	1	1	2	2	3	9	1	4	Unternehmen	354001 Bergen an der Dumme,Flecken	
.	106	.	.	SV-Besch.		
4	5	2	7	1	1	8	4	7	Unternehmen	354002 Clenze,Flecken	
.	52	42	.	8	SV-Besch.		
-	-	-	1	-	1	-	1	2	Unternehmen	354003 Damnatz	
-	-	-	-	-	-	-	-	.	SV-Besch.		
2	9	27	36	11	9	52	7	21	Unternehmen	354004 Dannenberg (Elbe),Stadt	
.	.	10	132	44	.	794	.	47	SV-Besch.		
-	1	5	7	1	-	8	2	6	Unternehmen	354005 Gartow,Flecken	
-	-	.	.	13	SV-Besch.		
1	2	4	3	1	1	-	2	3	Unternehmen	354006 Gohrde	
.	-	.	.	SV-Besch.		
-	1	1	2	3	-	-	-	1	Unternehmen	354007 Gorleben	
-	-	-	-	.	SV-Besch.		
2	-	-	6	1	-	-	-	-	Unternehmen	354008 Gusborn	
.	-	-	.	.	-	-	-	-	SV-Besch.		
-	5	18	24	8	3	17	4	12	Unternehmen	354009 Hitzacker (Elbe),Stadt	
-	8	.	60	18	.	187	.	13	SV-Besch.		
-	-	-	1	2	-	-	-	2	Unternehmen	354010 Höhbeck	
-	-	-	.	.	-	-	-	.	SV-Besch.		
-	-	1	2	3	-	-	-	1	Unternehmen	354011 Jameln	
-	-	.	.	.	-	-	-	.	SV-Besch.		
-	-	1	2	-	1	-	-	1	Unternehmen	354012 Karwitz	
-	-	.	.	-	.	-	-	.	SV-Besch.		
1	-	2	7	1	-	2	4	4	Unternehmen	354013 Küsten	
.	-	.	7	.	-	.	.	.	SV-Besch.		
-	-	-	-	-	-	1	-	1	Unternehmen	354014 Langendorf	
-	-	-	-	-	-	-	-	.	SV-Besch.		
1	-	2	1	-	5	5	2	2	Unternehmen	354015 Lemgow	
.	-	.	.	-	4	16	.	.	SV-Besch.		
-	1	-	2	3	-	1	2	-	Unternehmen	354016 Luckau (Wendland)	
-	.	-	.	.	-	.	.	-	SV-Besch.		
-	-	-	1	2	-	-	1	-	Unternehmen	354017 Lübbow	
-	-	-	.	.	-	-	.	-	SV-Besch.		
10	11	33	54	23	13	48	13	33	Unternehmen	354018 Lüchow (Wendland),Stadt	
.	18	6	170	42	129	351	15	81	SV-Besch.		
1	-	1	6	1	2	5	2	2	Unternehmen	354019 Neu Darchau	
.	-	27	.	.	SV-Besch.		
-	-	-	1	1	-	1	-	-	Unternehmen	354020 Prezelle	
-	-	-	.	.	-	.	-	-	SV-Besch.		

1. Unternehmen und sozialversicherungspflichtig Beschäftigte nach Wirtschaftsabschnitten, Statistischen Regionen,

Statistische Region Kreisfreie Stadt Landkreis Gemeinde Land	Merkmal	Insgesamt	davon in							
			B	C	D	E	F	G	H	I
			Bergbau u. Gewinn. v. Steinen u. Erden	Verarb. Gewerbe	Energie- ver- sorgung	Wasservers; Abw., Abf. u. Bes. v. Um- weltverschm.	Bau- gewerbe	Handel; Instandhalt. u. Rep. v. Kfz	Verkehr u. Lagererei	Gast- gewerbe
Anzahl										
354021 Schnackenburg, Stadt	Unternehmen	16	-	-	1	-	4	1	3	2
	SV-Besch.	20	-	-	-	-	12	.	.	.
354022 Schnega	Unternehmen	41	-	2	1	-	8	14	1	3
	SV-Besch.	51	-	.	.	-	18	21	.	.
354023 Trebel	Unternehmen	46	-	4	3	-	9	5	2	7
	SV-Besch.	29	-	.	.	-	12	.	.	6
354024 Waddewitz	Unternehmen	41	1	5	1	-	4	7	1	5
	SV-Besch.	30	.	.	.	-	6	7	.	.
354025 Woltersdorf	Unternehmen	25	-	2	1	-	5	6	3	1
	SV-Besch.	292	-	.	.	-
354026 Wustrow (Wendland), Stadt	Unternehmen	80	-	5	4	-	19	18	2	6
	SV-Besch.	185	-	54	.	-	14	33	.	.
354027 Zernien	Unternehmen	62	-	8	-	-	6	16	4	8
	SV-Besch.	252	-	127	-	-	49	33	.	.
355 Lüneburg	Unternehmen	6 905	6	418	32	18	736	1 440	229	442
	SV-Besch.	36 630	78	7 524	72	227	2 606	5 583	1 198	1 650
355001 Adendorf	Unternehmen	403	-	19	-	-	40	90	10	21
	SV-Besch.	1 723	-	544	-	-	180	332	6	98
355002 Amelinghausen	Unternehmen	166	-	12	-	-	32	34	3	15
	SV-Besch.	568	-	31	-	-	155	208	.	32
355003 Artlenburg, Flecken	Unternehmen	64	-	2	-	-	17	13	5	3
	SV-Besch.	85	-	.	-	-	41	8	8	.
355004 Bardowick, Flecken	Unternehmen	251	-	15	-	4	28	88	8	14
	SV-Besch.	710	-	143	-	125	89	161	40	.
355005 Barendorf	Unternehmen	48	-	4	-	-	5	10	1	3
	SV-Besch.	62	-	.	-	-
355006 Barnstedt	Unternehmen	26	-	2	1	-	7	4	-	2
	SV-Besch.	125	-	.	.	-	35	.	-	.
355007 Barum	Unternehmen	64	-	-	-	-	10	8	2	6
	SV-Besch.	60	-	-	-	-	9	7	.	5
355008 Betzendorf	Unternehmen	43	-	1	2	-	9	11	2	1
	SV-Besch.	156	-	.	.	-	30	40	.	.
355009 Bleckede, Stadt	Unternehmen	342	2	23	4	3	48	77	15	24
	SV-Besch.	1 181	.	350	.	.	167	136	36	33
355010 Boitze	Unternehmen	13	-	1	-	-	-	4	1	-
	SV-Besch.	11	-	.	-	-	-	.	.	-
355011 Brietlingen	Unternehmen	113	2	4	1	-	15	21	5	12
	SV-Besch.	163	.	.	.	-	28	21	.	35
355012 Dahlem	Unternehmen	13	-	1	-	-	2	2	2	1
	SV-Besch.	61	-	.	-	-
355013 Dahlenburg, Flecken	Unternehmen	148	-	10	4	-	21	35	4	15
	SV-Besch.	916	-	.	.	-	102	212	.	19
355014 Deutsch Evern	Unternehmen	133	-	4	-	-	18	31	5	2
	SV-Besch.	232	-	.	-	-	16	50	.	.
355015 Echem	Unternehmen	25	-	-	-	-	4	7	-	2
	SV-Besch.	20	-	-	-	-	.	.	-	.
355016 Embsen	Unternehmen	89	-	12	-	-	16	12	5	7
	SV-Besch.	162	-	35	-	-	9	.	.	26
355017 Handorf	Unternehmen	98	-	6	-	-	17	17	5	4
	SV-Besch.	208	-	.	-	-	23	33	6	.
355018 Hittbergen	Unternehmen	23	-	2	-	-	4	4	3	1
	SV-Besch.	67	-	.	-	-	.	.	34	.
355019 Hohnstorf (Elbe)	Unternehmen	58	-	4	-	-	7	12	3	3
	SV-Besch.	92	-	.	-	-	7	34	.	.
355020 Kirchgellersen	Unternehmen	82	-	5	-	-	12	20	3	3
	SV-Besch.	220	-	76	-	-	28	22	.	.
355021 Lüdersburg	Unternehmen	31	-	1	-	-	4	9	-	3
	SV-Besch.	77	-	.	-	-	.	.	-	.

kreisfreien Städten, Landkreisen und Gemeinden in Niedersachsen 2008

den Wirtschaftsabschnitten										Merkmal	Statistische Region Kreisfreie Stadt Landkreis Gemeinde Land
J	K	L	M	N	P	Q	R	S			
Information u. Kommunikation	Erbr. von Finanz- u. Versicher. Dienstl.	Grundst. u. Wohnungs- wesen	Erbr. von freiberufl., wissen.u. tech.Dienstl	Erbr. von sonst. wirtschaftl. Dienstl.	Erziehung u. Unterricht	Gesundh.- u. Sozial- wesen	Kunst, Unter- haltung u. Erholung	Erbr.von sonst. Dienstl.	Anzahl		
-	-	1	1	1	-	1	-	1	1	Unternehmen	354021 Schnackenburg,Stadt
-	-	.	.	.	-	.	-	.	.	SV-Besch.	
2	1	1	-	1	2	2	-	3	3	Unternehmen	354022 Schnega
.	-	.	.	SV-Besch.	
1	1	1	2	2	2	3	2	2	2	Unternehmen	354023 Trebel
.	SV-Besch.	
1	-	1	5	2	-	2	3	3	3	Unternehmen	354024 Waddeweitz
.	-	.	.	.	-	SV-Besch.	
-	-	2	-	1	1	1	1	1	1	Unternehmen	354025 Woltersdorf
-	-	SV-Besch.	
-	1	2	7	2	1	8	1	4	4	Unternehmen	354026 Wustrow (Wendland),Stadt
-	.	.	8	.	.	37	.	.	.	SV-Besch.	
2	1	2	3	2	2	2	2	2	4	Unternehmen	354027 Zernien
.	SV-Besch.	
266	126	589	960	297	177	526	208	435	435	Unternehmen	355 Lüneburg
1 334	1 658	270	1 444	2 632	1 485	6 771	479	1 619	1 619	SV-Besch.	
13	5	50	57	14	9	30	16	29	29	Unternehmen	355001 Adendorf
.	5	4	56	65	.	287	109	27	27	SV-Besch.	
4	6	21	10	4	6	10	3	6	6	Unternehmen	355002 Amelinghausen
.	.	5	.	.	.	54	.	.	.	SV-Besch.	
3	1	2	7	3	1	1	2	4	4	Unternehmen	355003 Artlenburg,Flecken
5	SV-Besch.	
5	2	18	22	10	3	17	5	12	12	Unternehmen	355004 Bardowick,Flecken
.	.	.	3	34	.	77	.	14	14	SV-Besch.	
1	3	3	4	3	4	4	1	2	2	Unternehmen	355005 Barendorf
.	.	.	.	4	SV-Besch.	
-	-	1	5	1	-	1	1	1	1	Unternehmen	355006 Barnstedt
-	-	.	.	.	-	SV-Besch.	
1	-	7	14	7	1	1	2	5	5	Unternehmen	355007 Barum
.	-	.	9	SV-Besch.	
1	1	2	7	3	1	2	-	-	-	Unternehmen	355008 Betzendorf
.	-	-	-	SV-Besch.	
9	4	25	27	17	5	26	8	25	25	Unternehmen	355009 Bleckede,Stadt
7	7	17	28	11	11	309	.	22	22	SV-Besch.	
-	-	-	1	1	-	1	3	1	1	Unternehmen	355010 Boitze
-	-	-	.	.	-	SV-Besch.	
3	2	9	12	8	2	3	5	9	9	Unternehmen	355011 Brietlingen
.	.	.	18	13	SV-Besch.	
-	-	-	2	1	-	-	-	2	2	Unternehmen	355012 Dahlem
-	-	-	.	.	-	-	-	.	.	SV-Besch.	
3	3	7	15	6	2	13	4	6	6	Unternehmen	355013 Dahlenburg,Flecken
.	3	.	30	10	.	31	.	6	6	SV-Besch.	
6	1	14	18	5	8	14	2	5	5	Unternehmen	355014 Deutsch Evern
.	.	.	9	.	.	94	.	.	.	SV-Besch.	
2	1	-	3	1	-	-	2	3	3	Unternehmen	355015 Echem
.	.	-	.	.	-	-	.	.	.	SV-Besch.	
1	-	5	10	5	4	3	6	3	3	Unternehmen	355016 Embsen
.	-	.	19	4	18	25	.	.	.	SV-Besch.	
6	2	8	11	3	1	3	10	5	5	Unternehmen	355017 Handorf
.	24	3	.	.	SV-Besch.	
1	-	2	3	1	-	-	-	2	2	Unternehmen	355018 Hittbergen
.	-	.	.	.	-	-	-	.	.	SV-Besch.	
6	2	2	6	2	1	3	1	6	6	Unternehmen	355019 Hohnstorf (Elbe)
7	.	.	8	.	.	11	.	.	.	SV-Besch.	
2	4	7	8	4	2	3	1	8	8	Unternehmen	355020 Kirchgellersen
.	7	7	SV-Besch.	
-	-	2	3	4	1	-	2	2	2	Unternehmen	355021 Lüdersburg
-	-	-	.	.	.	SV-Besch.	

1. Unternehmen und sozialversicherungspflichtig Beschäftigte nach Wirtschaftsabschnitten, Statistischen Regionen,

Statistische Region Kreisfreie Stadt Landkreis Gemeinde Land	Merkmal	Insgesamt	davon in							
			B	C	D	E	F	G	H	I
			Bergbau u. Gewinn. v. Steinen u. Erden	Verarb. Gewerbe	Energie- ver- sorgung	Wasservers; Abw., Abf. u. Bes. v. Um- weltverschm.	Bau- gewerbe	Handel; Instandhalt. u. Rep. v. Kfz	Verkehr u. Lagererei	Gast- gewerbe
Anzahl										
355022 Lüneburg, Hansestadt	Unternehmen	3 252	-	200	7	7	193	677	87	207
	SV-Besch.	26 283	-	5 173	.	.	1 072	3 849	813	1 207
355023 Mechterßen	Unternehmen	34	-	1	-	-	6	5	2	2
	SV-Besch.	49	-	.	-	-	16	.	.	.
355024 Melbeck	Unternehmen	111	-	9	-	2	11	30	9	11
	SV-Besch.	276	-	18	-	.	42	73	57	15
355025 Nahrendorf	Unternehmen	42	-	4	1	-	8	7	2	4
	SV-Besch.	92	-	.	.	-	21	15	.	.
355026 Neetze	Unternehmen	97	-	7	-	-	14	19	1	6
	SV-Besch.	231	-	65	-	-	20	23	.	.
355027 Oldendorf (Luhe)	Unternehmen	45	-	4	2	-	5	6	3	4
	SV-Besch.	90	-	40	.	-
355028 Radbruch	Unternehmen	72	-	3	1	-	11	15	6	3
	SV-Besch.	87	-	.	.	-	8	.	6	.
355029 Rehlingen	Unternehmen	22	-	1	1	-	2	2	-	3
	SV-Besch.	64	-	.	.	-	.	.	-	.
355030 Reinstorf	Unternehmen	50	-	4	-	1	8	12	3	5
	SV-Besch.	78	-	.	-	.	17	6	.	.
355031 Reppenstedt	Unternehmen	164	-	9	-	-	21	25	4	9
	SV-Besch.	296	-	.	-	-	28	56	.	.
355032 Rullstorf	Unternehmen	55	-	3	1	-	12	6	1	1
	SV-Besch.	212	-	.	.	-	33	.	.	.
355033 Scharnebeck	Unternehmen	104	-	10	1	-	17	20	-	6
	SV-Besch.	324	-	81	-	-	30	50	-	.
355034 Soderstorf	Unternehmen	55	-	2	2	-	7	15	-	3
	SV-Besch.	76	-	.	.	-	6	8	-	.
355035 Südergellersen	Unternehmen	61	-	3	2	-	7	13	4	5
	SV-Besch.	202	-	.	.	-	16	.	.	.
355036 Thomasburg	Unternehmen	48	-	2	-	-	8	10	1	2
	SV-Besch.	40	-	.	-	-	22	6	.	.
355037 Tosterglope	Unternehmen	11	-	-	-	-	3	4	-	1
	SV-Besch.	5	-	-	-	-	.	.	-	.
355038 Vastorf	Unternehmen	47	2	6	-	1	5	3	4	1
	SV-Besch.	210	.	27	-
355039 Vögelsen	Unternehmen	77	-	2	-	-	14	8	1	3
	SV-Besch.	131	-	.	-	-	31	19	.	.
355040 Wendisch Evern	Unternehmen	45	-	2	-	-	9	6	1	-
	SV-Besch.	51	-	.	-	-	26	.	.	-
355041 Westergellersen	Unternehmen	52	-	-	-	-	5	10	6	2
	SV-Besch.	117	-	-	-	-	3	.	9	.
355042 Wittorf	Unternehmen	51	-	3	1	-	17	6	2	6
	SV-Besch.	293	-	.	.	-	112	8	.	3
355049 Amt Neuhaus	Unternehmen	177	-	15	1	-	37	32	10	16
	SV-Besch.	524	-	77	.	-	113	57	3	8
356 Osterholz	Unternehmen	4 365	4	280	19	13	497	1 013	152	313
	SV-Besch.	18 575	28	3 509	117	111	1 734	4 789	506	489
356001 Axstedt	Unternehmen	31	-	-	-	-	10	2	1	1
	SV-Besch.	38	-	-	-	-	26	.	.	.
356002 Grasberg	Unternehmen	319	-	23	-	2	44	85	14	13
	SV-Besch.	932	-	232	-	.	178	207	72	16
356003 Hambergen	Unternehmen	182	1	18	1	2	35	36	7	14
	SV-Besch.	330	.	44	.	.	68	100	10	3
356004 Holste	Unternehmen	26	-	2	-	-	3	7	-	5
	SV-Besch.	56	-	.	-	-	.	35	-	.
356005 Lilienthal	Unternehmen	795	-	49	4	1	68	201	20	51
	SV-Besch.	3 662	-	487	.	.	227	1 083	93	74
356006 Lübberstedt	Unternehmen	11	-	-	-	-	3	3	2	1
	SV-Besch.	24	-	-	-	-

kreisfreien Städten, Landkreisen und Gemeinden in Niedersachsen 2008

den Wirtschaftsabschnitten										Merkmal	Statistische Region Kreisfreie Stadt Landkreis Gemeinde Land
J	K	L	M	N	P	Q	R	S			
Information u. Kommunikation	Erbr. von Finanz- u. Versicher. Dienstl.	Grundst. u. Wohnungs- wesen	Erbr. von freiberufl., wissen.u. tech.Dienstl.	Erbr. von sonst. wirtschaftl. Dienstl.	Erziehung u. Unterricht	Gesundh.- u. Sozial- wesen	Kunst, Unter- haltung u. Erholung	Erbr.von sonst. Dienstl.	Anzahl		
149	61	311	523	118	91	307	91	223	Unternehmen	355022 Lüneburg,Hansestadt	
1 011	1 591	220	1 104	2 195	1 340	4 966	268	1 427	SV-Besch.		
1	-	5	4	1	2	2	3	-	Unternehmen	355023 Mechterßen	
.	-	-	SV-Besch.		
3	2	8	10	2	3	3	3	5	Unternehmen	355024 Melbeck	
.	SV-Besch.		
-	-	1	2	2	1	4	4	2	Unternehmen	355025 Nahrendorf	
-	-	SV-Besch.		
4	2	8	9	6	4	7	3	7	Unternehmen	355026 Neetze	
.	.	.	5	4	.	79	.	9	SV-Besch.		
3	-	1	5	2	1	1	5	3	Unternehmen	355027 Oldendorf (Luhe)	
.	-	SV-Besch.		
2	-	2	12	6	3	2	1	5	Unternehmen	355028 Radbruch	
.	-	.	6	15	SV-Besch.		
-	-	3	2	1	2	1	1	3	Unternehmen	355029 Rehlingen	
-	-	SV-Besch.		
1	1	1	4	4	-	2	1	3	Unternehmen	355030 Reinstorf	
.	-	.	.	.	SV-Besch.		
7	1	16	30	9	5	15	6	7	Unternehmen	355031 Reppenstedt	
.	.	6	21	11	.	68	.	6	SV-Besch.		
1	4	2	8	9	4	1	1	1	Unternehmen	355032 Rullstorf	
.	.	.	.	56	SV-Besch.		
2	4	4	17	4	1	12	2	4	Unternehmen	355033 Scharnebeck	
.	3	.	16	.	.	116	.	.	SV-Besch.		
3	2	3	9	4	-	1	1	3	Unternehmen	355034 Soderstorf	
.	.	.	6	6	-	.	.	.	SV-Besch.		
1	-	2	11	4	2	1	3	3	Unternehmen	355035 Südergellersen	
.	-	SV-Besch.		
2	3	3	7	4	2	1	-	3	Unternehmen	355036 Thomasburg	
.	3	-	.	SV-Besch.		
1	-	-	1	1	-	-	-	-	Unternehmen	355037 Tosterglope	
.	-	-	.	.	-	-	-	-	SV-Besch.		
5	-	5	8	1	1	4	-	1	Unternehmen	355038 Vastorf	
6	-	.	26	.	.	.	-	.	SV-Besch.		
5	3	9	13	3	-	7	3	6	Unternehmen	355039 Vögelsen	
.	.	.	3	.	-	43	.	6	SV-Besch.		
2	-	4	13	3	-	-	2	3	Unternehmen	355040 Wendisch Evern	
.	-	.	4	.	-	-	.	.	SV-Besch.		
1	2	5	8	4	-	3	1	5	Unternehmen	355041 Westergellersen	
.	.	.	.	6	-	70	.	.	SV-Besch.		
2	2	4	5	-	-	2	-	1	Unternehmen	355042 Wittorf	
.	.	.	.	-	-	.	-	.	SV-Besch.		
4	2	7	14	6	4	15	3	11	Unternehmen	355049 Amt Neuhaus	
.	.	.	8	26	.	66	.	10	SV-Besch.		
150	90	414	526	204	88	276	115	211	Unternehmen	356 Osterholz	
193	729	75	670	1 468	137	3 250	123	647	SV-Besch.		
2	-	1	4	2	2	-	3	3	Unternehmen	356001 Axstedt	
.	-	-	.	.	SV-Besch.		
13	11	30	31	20	5	14	6	8	Unternehmen	356002 Grasberg	
.	11	.	20	63	.	92	.	7	SV-Besch.		
5	5	9	16	5	2	9	2	15	Unternehmen	356003 Hambergen	
.	60	.	10	SV-Besch.		
1	-	2	3	1	-	1	-	1	Unternehmen	356004 Holste	
.	-	.	.	.	-	.	-	.	SV-Besch.		
32	12	86	98	36	15	57	23	42	Unternehmen	356005 Lilienthal	
13	10	5	133	92	27	1 042	17	329	SV-Besch.		
-	-	-	-	-	-	2	-	-	Unternehmen	356006 Lübberstedt	
-	-	-	-	-	-	.	-	-	SV-Besch.		

1. Unternehmen und sozialversicherungspflichtig Beschäftigte nach Wirtschaftsabschnitten, Statistischen Regionen,

Statistische Region Kreisfreie Stadt Landkreis Gemeinde Land	Merkmal	Insgesamt	davon in							
			B	C	D	E	F	G	H	I
			Bergbau u. Gewinn. v. Steinen u. Erden	Verarb. Gewerbe	Energie- ver- sorgung	Wasservers; Abw., Abf. u. Bes. v. Um- weltverschm.	Bau- gewerbe	Handel; Instandhalt. u. Rep. v. Kfz	Verkehr u. Lagererei	Gast- gewerbe
Anzahl										
356007 Osterholz-Scharmbeck, Stadt	Unternehmen	1 097	1	59	4	3	133	231	32	92
	SV-Besch.	5 670	.	1 201	.	.	545	858	84	172
356008 Ritterhude	Unternehmen	591	-	46	2	3	59	132	27	28
	SV-Besch.	3 122	-	880	.	.	215	540	102	25
356009 Schwanewede	Unternehmen	691	-	48	3	1	87	162	33	48
	SV-Besch.	3 240	-	513	.	.	285	1 623	98	52
356010 Vollersode	Unternehmen	96	-	8	-	1	12	25	7	9
	SV-Besch.	186	-	.	-	.	51	52	12	4
356011 Wopswede	Unternehmen	526	2	27	5	-	43	129	9	51
	SV-Besch.	1 315	.	111	.	-	129	285	31	141
357 Rotenburg (Wümme)	Unternehmen	6 797	6	492	98	19	892	1 617	240	448
	SV-Besch.	37 623	99	6 940	160	106	4 359	8 348	1 641	1 452
357001 Ahausen	Unternehmen	60	-	4	2	-	4	13	1	4
	SV-Besch.	47	-	.	.	-	.	5	.	.
357002 Alfstedt	Unternehmen	56	-	4	6	-	16	7	-	3
	SV-Besch.	328	-	.	.	-	145	165	-	.
357003 Anderlingen	Unternehmen	27	-	3	2	-	5	7	1	4
	SV-Besch.	43	-	.	.	-	.	20	.	.
357004 Basdahl	Unternehmen	50	-	4	2	-	11	15	2	3
	SV-Besch.	153	-	80	.	-	.	34	.	.
357005 Böttersen	Unternehmen	37	-	4	-	-	4	8	2	2
	SV-Besch.	88	-	14	-	-	4	23	.	.
357006 Bothel	Unternehmen	90	-	7	1	-	21	12	2	5
	SV-Besch.	382	-	38	.	-	179	18	.	78
357007 Breddorf	Unternehmen	51	-	6	2	-	8	15	3	1
	SV-Besch.	68	-	12	.	-	.	30	.	.
357008 Bremervörde, Stadt	Unternehmen	781	-	35	1	2	91	182	22	67
	SV-Besch.	5 174	-	1 459	.	.	602	837	162	110
357009 Brockel	Unternehmen	58	-	8	-	-	10	18	1	3
	SV-Besch.	199	-	60	-	-	21	51	.	.
357010 Bülstedt	Unternehmen	32	-	2	1	-	4	7	4	4
	SV-Besch.	109	-	.	.	-	9	.	.	.
357011 Deinstedt	Unternehmen	27	-	-	1	-	9	7	-	2
	SV-Besch.	40	-	-	.	-	29	.	-	.
357012 Ebersdorf	Unternehmen	38	-	6	2	-	6	7	2	4
	SV-Besch.	174	-	60	.	-	63	.	.	.
357013 Elsdorf	Unternehmen	93	-	11	2	-	12	19	5	4
	SV-Besch.	655	-	435	.	-	114	45	34	.
357014 Farven	Unternehmen	25	-	2	-	-	5	6	-	2
	SV-Besch.	39	-	.	-	-	24	7	-	.
357015 Fintel	Unternehmen	107	-	10	1	-	17	25	3	9
	SV-Besch.	525	-	21	.	-	24	113	.	.
357016 Gnarrenburg	Unternehmen	329	3	16	1	3	63	88	10	25
	SV-Besch.	1 205	.	106	.	.	329	505	.	15
357017 Groß Meckelsen	Unternehmen	22	-	2	1	-	5	3	2	4
	SV-Besch.	64	-	.	.	-
357018 Gyhum	Unternehmen	110	-	2	-	-	14	35	7	9
	SV-Besch.	649	-	.	-	-	94	107	52	22
357019 Hamersen	Unternehmen	13	-	1	-	-	2	3	-	1
	SV-Besch.	40	-	.	-	-	.	.	-	.
357020 Hassendorf	Unternehmen	34	-	3	-	-	6	5	3	1
	SV-Besch.	21	-	.	-	-
357021 Heeslingen	Unternehmen	204	-	16	2	1	35	49	9	5
	SV-Besch.	1 200	-	.	.	.	122	831	49	.
357022 Hellwege	Unternehmen	37	-	3	1	-	2	10	2	3
	SV-Besch.	57	-	.	.	-
357023 Helvesiek	Unternehmen	33	-	6	-	-	8	4	1	4
	SV-Besch.	160	-	6	-	-	28	.	.	6

kreisfreien Städten, Landkreisen und Gemeinden in Niedersachsen 2008

den Wirtschaftsabschnitten										Merkmal	Statistische Region Kreisfreie Stadt Landkreis Gemeinde Land
J	K	L	M	N	P	Q	R	S			
Information u. Kommunikation	Erbr. von Finanz- u. Versicher. Dienstl.	Grundst. u. Wohnungswesen	Erbr. von freiberufl., wissen.u. tech.Dienstl.	Erbr. von sonst. wirtschaftl. Dienstl.	Erziehung u. Unterricht	Gesundh.- u. Sozialwesen	Kunst, Unterhaltung u. Erholung	Erbr.von sonst. Dienstl.	Anzahl		
41	27	106	122	48	29	87	19	63	Unternehmen	356007 Osterholz-Scharmbeck,Stadt	
72	638	36	205	192	51	1 297	42	157	SV-Besch.		
17	11	62	87	31	14	27	18	27	Unternehmen	356008 Ritterhude	
75	9	24	78	885	43	160	24	42	SV-Besch.		
18	10	67	85	37	15	40	15	22	Unternehmen	356009 Schwanewede	
11	19	4	111	174	5	277	.	21	SV-Besch.		
3	3	6	5	3	-	4	4	6	Unternehmen	356010 Vollersode	
.	13	.	.	SV-Besch.		
18	11	45	75	21	6	35	25	24	Unternehmen	356011 Worpswede	
17	33	3	103	45	5	296	24	76	SV-Besch.		
150	109	781	737	304	105	402	126	271	Unternehmen	357 Rotenburg (Wümme)	
618	1 105	104	1 576	1 228	283	8 761	116	727	SV-Besch.		
1	2	6	7	10	-	1	3	2	Unternehmen	357001 Ahausen	
.	-	.	.	.	SV-Besch.		
1	1	5	11	1	-	-	-	1	Unternehmen	357002 Alfstedt	
.	.	.	11	.	-	-	-	.	SV-Besch.		
1	-	2	-	-	-	1	1	-	Unternehmen	357003 Anderlingen	
.	-	.	-	-	-	.	.	-	SV-Besch.		
1	-	3	2	2	-	1	1	3	Unternehmen	357004 Basdahl	
.	-	.	.	.	-	.	.	.	SV-Besch.		
1	-	4	4	2	2	2	-	2	Unternehmen	357005 Bötersen	
.	-	-	.	SV-Besch.		
3	-	13	11	1	-	8	2	4	Unternehmen	357006 Bothel	
.	-	.	.	.	-	60	.	.	SV-Besch.		
-	2	3	6	1	1	-	1	2	Unternehmen	357007 Breddorf	
-	-	.	.	SV-Besch.		
18	11	102	84	34	20	62	11	39	Unternehmen	357008 Bremervörde,Stadt	
62	19	14	208	355	40	1 135	24	115	SV-Besch.		
1	-	7	3	1	-	2	1	3	Unternehmen	357009 Brockel	
.	-	.	.	.	-	.	.	.	SV-Besch.		
-	-	3	-	3	-	2	1	1	Unternehmen	357010 Bülstedt	
-	-	.	-	.	-	.	.	.	SV-Besch.		
2	-	4	1	-	-	1	-	-	Unternehmen	357011 Deinstedt	
.	-	.	.	-	-	.	-	-	SV-Besch.		
1	-	2	4	2	-	2	-	-	Unternehmen	357012 Ebersdorf	
.	-	.	.	.	-	.	-	-	SV-Besch.		
1	-	19	12	3	-	1	1	3	Unternehmen	357013 Eldorf	
.	-	.	6	.	-	.	.	.	SV-Besch.		
-	1	4	2	1	1	-	-	1	Unternehmen	357014 Farven	
-	-	-	-	-	SV-Besch.		
3	1	6	12	5	2	5	3	5	Unternehmen	357015 Fintel	
.	.	.	30	.	.	16	.	.	SV-Besch.		
7	5	25	32	11	5	11	8	16	Unternehmen	357016 Gnarrenburg	
6	7	.	21	21	9	56	.	28	SV-Besch.		
-	-	1	2	1	-	1	-	-	Unternehmen	357017 Groß Meckelsen	
-	-	.	.	.	-	.	-	-	SV-Besch.		
3	-	15	9	4	1	4	2	5	Unternehmen	357018 Gyhum	
.	-	.	9	6	SV-Besch.		
-	-	2	3	-	-	-	-	1	Unternehmen	357019 Hamersen	
-	-	.	.	-	-	-	-	.	SV-Besch.		
2	1	3	7	-	-	-	2	1	Unternehmen	357020 Hassendorf	
.	.	.	.	-	-	-	.	.	SV-Besch.		
1	1	37	20	9	1	6	3	9	Unternehmen	357021 Heeslingen	
.	.	.	40	.	.	39	.	.	SV-Besch.		
1	-	3	2	2	1	-	5	2	Unternehmen	357022 Hellwege	
.	-	-	.	.	SV-Besch.		
-	-	4	2	1	-	1	2	-	Unternehmen	357023 Helvesiek	
-	-	.	.	.	-	.	.	-	SV-Besch.		

1. Unternehmen und sozialversicherungspflichtig Beschäftigte nach Wirtschaftsabschnitten, Statistischen Regionen,

Statistische Region Kreisfreie Stadt Landkreis Gemeinde Land	Merkmal	Insgesamt	davon in							
			B	C	D	E	F	G	H	I
			Bergbau u. Gewinn. v. Steinen u. Erden	Verarb. Gewerbe	Energie- ver- sorgung	Wasservers; Abw., Abf. u. Bes. v. Um- weltverschm.	Bau- gewerbe	Handel; Instandhalt. u. Rep. v. Kfz	Verkehr u. Lagererei	Gast- gewerbe
Anzahl										
357024 Hemsbünde	Unternehmen	47	-	8	2	-	12	8	1	2
	SV-Besch.	265	-	50	.	-	27	181	.	.
357025 Hemslingen	Unternehmen	54	-	6	1	-	4	13	3	3
	SV-Besch.	169	-	.	.	-	.	36	.	.
357026 Hepstedt	Unternehmen	32	-	-	-	-	9	5	-	4
	SV-Besch.	45	-	-	-	-	33	.	-	.
357027 Hipstedt	Unternehmen	40	-	3	2	-	5	11	3	1
	SV-Besch.	31	-	.	.	-
357028 Horstedt	Unternehmen	36	-	8	-	-	7	4	-	3
	SV-Besch.	60	-	10	-	-	24	11	-	.
357029 Kalbe	Unternehmen	22	-	2	-	-	3	6	4	-
	SV-Besch.	19	-	.	-	-	6	4	.	-
357030 Kirchtimke	Unternehmen	28	-	5	-	-	3	7	2	3
	SV-Besch.	35	-	9	-	-
357031 Kirchwalsede	Unternehmen	47	-	6	-	-	9	9	1	2
	SV-Besch.	163	-	53	-	-	30	.	.	.
357032 Klein Meckelsen	Unternehmen	26	-	2	-	-	6	8	1	2
	SV-Besch.	98	-	.	-	-	25	11	.	.
357033 Lauenbrück	Unternehmen	72	-	8	1	-	11	9	2	5
	SV-Besch.	270	-	10	.	-	11	170	.	4
357034 Lengenbostel	Unternehmen	27	-	3	-	-	3	4	5	-
	SV-Besch.	116	-	.	-	-	.	5	.	-
357035 Oerel	Unternehmen	75	-	6	2	-	22	9	5	3
	SV-Besch.	232	-	.	.	-	59	28	93	.
357036 Ostereistedt	Unternehmen	25	-	5	3	-	5	4	-	-
	SV-Besch.	47	-	19	.	-	21	.	-	-
357037 Reeßum	Unternehmen	58	-	7	1	-	8	11	1	2
	SV-Besch.	116	-	20	.	-	13	25	.	.
357038 Rhade	Unternehmen	45	-	3	4	-	7	7	2	3
	SV-Besch.	67	-	.	8	-	9	13	.	.
357039 Rotenburg (Wümme),Stadt	Unternehmen	904	-	59	11	3	71	199	38	58
	SV-Besch.	8 712	-	995	.	27	537	1 014	503	134
357040 Sandbostel	Unternehmen	30	-	5	2	-	4	5	1	2
	SV-Besch.	43	-	15	.	-	.	15	.	.
357041 Scheeßel	Unternehmen	539	-	36	16	1	86	118	9	29
	SV-Besch.	2 481	-	408	.	.	422	692	31	25
357042 Seedorf	Unternehmen	34	-	-	1	2	2	11	2	4
	SV-Besch.	66	-	-	.	.	.	21	.	.
357043 Selsingen	Unternehmen	133	1	10	-	1	17	43	5	5
	SV-Besch.	461	.	91	-	.	107	126	20	8
357044 Sittensen	Unternehmen	359	1	23	3	1	24	104	14	23
	SV-Besch.	1 945	.	193	.	.	246	766	33	88
357045 Sottrum	Unternehmen	297	-	28	-	-	35	80	4	17
	SV-Besch.	2 600	-	161	-	-	205	448	6	.
357046 Stemmen	Unternehmen	25	-	1	-	-	5	5	-	1
	SV-Besch.	57	-	.	-	-	.	.	-	.
357047 Tarmstedt	Unternehmen	157	-	18	3	-	17	52	3	10
	SV-Besch.	291	-	52	.	-	48	97	.	10
357048 Tiste	Unternehmen	27	-	-	-	-	6	7	1	2
	SV-Besch.	34	-	-	-	-	10	.	.	.
357049 Vahlde	Unternehmen	20	-	3	-	-	4	3	1	2
	SV-Besch.	15	-	.	-	-
357050 Vierden	Unternehmen	30	-	3	-	-	6	8	4	1
	SV-Besch.	40	-	.	-	-	15	.	.	.
357051 Visselhövede,Stadt	Unternehmen	415	-	30	3	2	61	99	19	34
	SV-Besch.	2 033	-	250	.	.	225	974	73	80
357052 Vorwerk	Unternehmen	35	-	1	2	1	2	7	3	1
	SV-Besch.	50	-

kreisfreien Städten, Landkreisen und Gemeinden in Niedersachsen 2008

den Wirtschaftsabschnitten										Merkmal	Statistische Region Kreisfreie Stadt Landkreis Gemeinde Land
J	K	L	M	N	P	Q	R	S			
Information u. Kommunikation	Erbr. von Finanz- u. Versicher. Dienstl.	Grundst. u. Wohnungs- wesen	Erbr. von freiberufl., wissen.u. tech.Dienstl	Erbr. von sonst. wirtschaftl. Dienstl.	Erziehung u. Unterricht	Gesundh.- u. Sozial- wesen	Kunst, Unter- haltung u. Erholung	Erbr.von sonst. Dienstl.	Anzahl		
1	-	4	5	-	1	1	1	1	1	Unternehmen SV-Besch.	357024 Hemsbünde
-	1	5	10	3	1	3	1	-	-	Unternehmen SV-Besch.	357025 Hemslingen
4	-	2	4	-	2	1	1	-	-	Unternehmen SV-Besch.	357026 Hepstedt
1	-	1	7	2	-	1	2	1	1	Unternehmen SV-Besch.	357027 Hipstedt
2	2	2	1	2	-	4	1	-	-	Unternehmen SV-Besch.	357028 Horstedt
2	-	1	1	3	-	-	-	-	-	Unternehmen SV-Besch.	357029 Kalbe
-	-	2	1	2	-	2	-	1	1	Unternehmen SV-Besch.	357030 Kirchtimke
1	-	10	2	3	-	3	-	1	1	Unternehmen SV-Besch.	357031 Kirchwalsede
-	1	2	2	2	-	-	-	-	-	Unternehmen SV-Besch.	357032 Klein Meckelsen
2	1	6	8	5	-	5	2	7	7	Unternehmen SV-Besch.	357033 Lauenbrück
-	-	3	3	2	1	1	1	1	1	Unternehmen SV-Besch.	357034 Lengenbostel
1	-	9	5	2	1	3	2	5	5	Unternehmen SV-Besch.	357035 Oerel
1	-	2	1	3	-	-	1	-	-	Unternehmen SV-Besch.	357036 Ostereistedt
2	1	8	8	3	-	4	1	1	1	Unternehmen SV-Besch.	357037 Reeßum
-	-	6	4	1	-	5	-	3	3	Unternehmen SV-Besch.	357038 Rhade
28	14	99	102	40	17	99	16	50	50	Unternehmen SV-Besch.	357039 Rotenburg (Wümme),Stadt
206	-	32	291	313	46	4 320	35	168	168		
1	-	3	3	1	1	-	-	2	2	Unternehmen SV-Besch.	357040 Sandbostel
13	14	56	68	23	8	27	13	22	22	Unternehmen SV-Besch.	357041 Scheeßel
28	199	5	165	129	-	228	18	21	21		
1	-	5	2	3	-	-	-	1	1	Unternehmen SV-Besch.	357042 Seedorf
-	1	16	8	9	-	10	3	4	4	Unternehmen SV-Besch.	357043 Selsingen
8	7	54	42	17	5	20	4	9	9	Unternehmen SV-Besch.	357044 Sittensen
40	-	5	100	148	18	-	-	13	13		
6	6	31	36	9	5	22	7	11	11	Unternehmen SV-Besch.	357045 Sottrum
-	-	-	70	72	-	-	5	13	13		
1	1	2	3	3	-	2	-	1	1	Unternehmen SV-Besch.	357046 Stemmen
4	1	11	17	3	3	7	3	5	5	Unternehmen SV-Besch.	357047 Tarmstedt
-	-	-	34	-	-	21	-	20	20		
-	-	-	5	1	3	-	1	1	1	Unternehmen SV-Besch.	357048 Tiste
1	-	1	2	2	-	-	1	-	-	Unternehmen SV-Besch.	357049 Vahlde
1	1	2	4	-	-	-	-	-	-	Unternehmen SV-Besch.	357050 Vierden
7	9	45	43	23	4	22	2	12	12	Unternehmen SV-Besch.	357051 Visselhövede,Stadt
-	11	18	56	27	29	183	-	21	21		
1	-	2	6	6	2	-	-	1	1	Unternehmen SV-Besch.	357052 Vorwerk
-	-	-	-	8	-	-	-	-	-		

1. Unternehmen und sozialversicherungspflichtig Beschäftigte nach Wirtschaftsabschnitten, Statistischen Regionen,

Statistische Region Kreisfreie Stadt Landkreis Gemeinde Land	Merkmal	Insgesamt	davon in								
			B	C	D	E	F	G	H	I	
			Bergbau u. Gewinn. v. Steinen u. Erden	Verarb. Gewerbe	Energie- ver- sorgung	Wasservers; Abw., Abf. u. Bes. v. Um- weltverschm.	Bau- gewerbe	Handel; Instandhalt. u. Rep. v. Kfz	Verkehr u. Lagererei	Gast- gewerbe	
Anzahl											
357053 Westertimke	Unternehmen	16	-	1	2	-	-	2	7	1	-
	SV-Besch.	28	-	.	.	-	-	.	.	.	-
357054 Westerwalsede	Unternehmen	24	-	3	-	-	-	3	6	1	1
	SV-Besch.	70	-	.	.	-	-
357055 Wilstedt	Unternehmen	74	-	4	1	-	-	9	18	-	3
	SV-Besch.	130	-	16	.	-	-	28	29	-	.
357056 Wohnste	Unternehmen	32	-	3	1	-	-	7	7	1	-
	SV-Besch.	62	-	.	.	-	-	44	.	.	-
357057 Zeven, Stadt	Unternehmen	698	1	37	9	2	59	178	21	53	
	SV-Besch.	5 352	.	1 852	.	.	260	738	338	129	
358 Soltau-Fallingbostel	Unternehmen	5 393	3	353	53	25	663	1 284	173	584	
	SV-Besch.	32 400	.	6 377	626	.	2 918	5 594	1 001	1 976	
358001 Ahlden (Aller), Flecken	Unternehmen	47	-	6	-	-	8	8	2	3	
	SV-Besch.	143	-	29	-	-	30	31	.	.	
358002 Bispingen	Unternehmen	325	-	27	5	-	54	60	13	58	
	SV-Besch.	2 228	-	407	.	-	334	301	13	618	
358003 Böhme	Unternehmen	23	-	-	3	-	1	7	2	1	
	SV-Besch.	82	-	-	.	-	
358004 Bomlitz	Unternehmen	196	1	15	2	3	26	43	7	19	
	SV-Besch.	2 857	.	1 305	.	.	48	.	.	53	
358005 Buchholz (Aller)	Unternehmen	66	-	5	-	-	9	24	3	3	
	SV-Besch.	381	-	.	-	-	.	93	.	.	
358006 Eickeloh	Unternehmen	23	-	3	-	-	7	3	-	1	
	SV-Besch.	47	-	.	-	-	.	.	-	.	
358007 Essel	Unternehmen	37	-	2	-	-	7	13	1	4	
	SV-Besch.	117	-	.	-	-	20	43	.	.	
358008 Bad Fallingbostel, Stadt	Unternehmen	485	-	30	5	1	58	107	20	61	
	SV-Besch.	2 431	-	187	.	.	286	606	253	141	
358009 Frankenfeld	Unternehmen	20	-	-	-	1	3	2	3	2	
	SV-Besch.	60	-	-	-	
358010 Gilten	Unternehmen	51	-	4	1	-	12	9	2	2	
	SV-Besch.	58	-	.	.	-	28	12	.	.	
358011 Grethem	Unternehmen	12	-	1	-	-	1	-	1	2	
	SV-Besch.	25	-	.	-	-	.	-	.	.	
358012 Hademstorf	Unternehmen	21	-	-	-	-	6	8	1	2	
	SV-Besch.	35	-	-	-	-	12	.	.	.	
358013 Häuslingen	Unternehmen	15	-	2	-	-	4	3	2	2	
	SV-Besch.	42	-	.	-	-	
358014 Hodenhagen	Unternehmen	114	-	11	-	-	15	28	12	11	
	SV-Besch.	974	-	593	-	-	14	79	21	46	
358015 Lindwedel	Unternehmen	68	-	6	-	1	7	16	1	4	
	SV-Besch.	79	-	.	-	.	.	22	.	.	
358016 Munster, Stadt	Unternehmen	440	-	31	1	4	35	97	11	63	
	SV-Besch.	2 424	-	349	.	.	126	350	89	85	
358017 Neuenkirchen	Unternehmen	242	1	16	8	1	41	62	6	22	
	SV-Besch.	770	-	233	.	.	117	191	17	70	
358018 Rethem (Aller), Stadt	Unternehmen	103	-	11	1	-	13	27	1	8	
	SV-Besch.	253	-	.	.	-	65	56	.	14	
358019 Schneverdingen, Stadt	Unternehmen	732	1	34	12	2	104	187	13	85	
	SV-Besch.	4 365	.	1 029	.	.	664	446	19	149	
358020 Schwarmstedt	Unternehmen	294	-	22	-	1	22	69	8	24	
	SV-Besch.	935	-	197	-	.	56	260	61	56	
358021 Soltau, Stadt	Unternehmen	969	-	56	10	4	91	251	26	103	
	SV-Besch.	7 292	-	1 173	152	.	249	2 147	252	273	
358022 Walsrode, Stadt	Unternehmen	957	-	61	4	6	113	235	30	86	
	SV-Besch.	6 121	-	510	.	41	758	781	165	202	
358023 Wietzenorf	Unternehmen	142	-	10	1	-	26	23	6	14	
	SV-Besch.	661	-	47	.	-	71	101	60	141	

kreisfreien Städten, Landkreisen und Gemeinden in Niedersachsen 2008

den Wirtschaftsabschnitten									Merkmal	Statistische Region Kreisfreie Stadt Landkreis Gemeinde Land
J	K	L	M	N	P	Q	R	S		
Information u. Kommunikation	Erbr. von Finanz- u. Versicher. Dienstl.	Grundst. u. Wohnungswesen	Erbr. von freiberufl., wissen.u. tech.Dienstl.	Erbr. von sonst. wirtschaftl. Dienstl.	Erziehung u. Unterricht	Gesundh.- u. Sozialwesen	Kunst, Unterhaltung u. Erholung	Erbr.von sonst. Dienstl.		
Anzahl										
-	-	1	-	-	-	1	-	1	Unternehmen	357053 Westertimke
-	-	.	-	-	-	.	-	.	SV-Besch.	
-	-	4	3	2	-	-	-	1	Unternehmen	357054 Westerwalsede
-	-	.	.	.	-	-	-	.	SV-Besch.	
1	1	6	13	5	3	5	-	5	Unternehmen	357055 Wilstedt
.	.	.	5	.	.	40	-	6	SV-Besch.	
-	-	8	1	2	-	-	-	2	Unternehmen	357056 Wohnste
-	-	.	.	.	-	-	-	.	SV-Besch.	
12	23	99	81	28	14	43	16	22	Unternehmen	357057 Zeven,Stadt
.	.	8	434	39	.	722	9	177	SV-Besch.	
189	95	449	478	251	87	354	120	232	Unternehmen	358 Soltau-Fallingbostel
381	759	720	2 067	2 260	954	5 120	630	765	SV-Besch.	
4	-	2	4	1	1	4	4	-	Unternehmen	358001 Ahlden (Aller),Flecken
.	-	-	SV-Besch.	
12	3	17	19	18	4	10	10	15	Unternehmen	358002 Bispingen
.	.	.	22	207	.	87	.	65	SV-Besch.	
2	-	-	1	5	-	1	-	-	Unternehmen	358003 Böhme
.	-	-	.	.	-	.	-	-	SV-Besch.	
3	4	17	19	8	5	13	2	9	Unternehmen	358004 Bomlitz
.	.	5	.	38	.	67	.	74	SV-Besch.	
2	-	4	11	2	-	1	1	1	Unternehmen	358005 Buchholz (Aller)
.	-	.	6	.	-	.	.	.	SV-Besch.	
1	-	3	-	2	-	1	1	1	Unternehmen	358006 Eickeloh
.	-	.	-	.	-	.	.	.	SV-Besch.	
2	1	4	-	-	-	1	-	2	Unternehmen	358007 Essel
.	.	.	-	-	-	.	-	.	SV-Besch.	
21	10	35	42	25	4	35	8	23	Unternehmen	358008 Bad Fallingbostel,Stadt
.	39	36	44	186	.	503	.	125	SV-Besch.	
1	-	2	1	3	-	2	-	-	Unternehmen	358009 Frankenfeld
.	-	.	.	.	-	.	-	-	SV-Besch.	
4	1	7	5	1	-	2	-	1	Unternehmen	358010 Gilten
.	-	.	-	.	SV-Besch.	
2	-	-	2	1	-	1	1	-	Unternehmen	358011 Grethem
.	-	-	.	.	-	.	.	-	SV-Besch.	
1	-	1	1	-	1	-	-	-	Unternehmen	358012 Hademstorf
.	-	.	.	-	.	-	-	-	SV-Besch.	
-	-	1	-	1	-	-	-	-	Unternehmen	358013 Häuslingen
-	-	.	-	.	-	-	-	-	SV-Besch.	
3	6	6	9	2	2	6	3	-	Unternehmen	358014 Hodenhagen
.	6	.	6	.	.	146	.	-	SV-Besch.	
6	-	5	7	8	-	4	2	1	Unternehmen	358015 Lindwedel
.	-	.	.	5	-	21	.	.	SV-Besch.	
16	11	42	34	10	8	37	14	26	Unternehmen	358016 Munster,Stadt
15	28	543	119	18	126	245	21	178	SV-Besch.	
9	4	18	13	15	4	9	2	11	Unternehmen	358017 Neuenkirchen
.	3	.	6	19	.	88	.	14	SV-Besch.	
5	3	8	10	4	2	7	-	3	Unternehmen	358018 Rethem (Aller),Stadt
.	28	-	.	SV-Besch.	
29	8	61	68	38	13	36	13	28	Unternehmen	358019 Schneverdingen,Stadt
17	10	30	133	1 317	96	352	3	49	SV-Besch.	
6	6	44	26	17	5	21	11	12	Unternehmen	358020 Schwarmstedt
.	.	.	75	12	3	160	6	17	SV-Besch.	
31	23	89	91	39	10	86	20	39	Unternehmen	358021 Soltau,Stadt
268	372	86	452	154	.	1 244	250	71	SV-Besch.	
22	14	74	101	38	23	69	26	55	Unternehmen	358022 Walsrode,Stadt
50	.	7	425	214	378	1 961	125	150	SV-Besch.	
7	-	9	14	13	4	8	2	5	Unternehmen	358023 Wietzendorf
.	-	.	.	38	.	88	.	7	SV-Besch.	

1. Unternehmen und sozialversicherungspflichtig Beschäftigte nach Wirtschaftsabschnitten, Statistischen Regionen,

Statistische Region Kreisfreie Stadt Landkreis Gemeinde Land	Merkmal	Insgesamt	davon in							
			B	C	D	E	F	G	H	I
			Bergbau u. Gewinn. v. Steinen u. Erden	Verarb. Gewerbe	Energie- ver- sorgung	Wasservers; Abw., Abf. u. Bes. v. Um- weltverschm.	Bau- gewerbe	Handel; Instandhalt. u. Rep. v. Kfz	Verkehr u. Lagererei	Gast- gewerbe
Anzahl										
358501 Osterheide	Unternehmen	11	-	-	-	1	-	2	2	4
	SV-Besch.	20	-	-	-	.	-	.	.	3
359 Stade	Unternehmen	7 631	4	433	52	35	854	1 636	523	502
	SV-Besch.	42 263	.	8 740	.	664	4 213	7 717	5 313	1 102
359001 Agathenburg	Unternehmen	37	-	1	-	-	7	12	1	5
	SV-Besch.	51	-	.	-	-	8	24	.	9
359002 Ahlerstedt	Unternehmen	209	-	16	7	-	62	45	11	11
	SV-Besch.	522	-	.	.	-	254	67	.	.
359003 Apensen	Unternehmen	126	-	9	-	-	10	34	7	8
	SV-Besch.	688	-	345	-	-	58	183	.	6
359004 Balje	Unternehmen	40	-	7	2	1	6	9	3	3
	SV-Besch.	71	-	8	9
359005 Bargstedt	Unternehmen	69	-	1	1	-	21	12	1	5
	SV-Besch.	222	-	.	.	-	.	38	.	.
359006 Beckdorf	Unternehmen	66	-	-	-	-	18	10	4	2
	SV-Besch.	139	-	-	-	-	43	.	10	.
359007 Bliedersdorf	Unternehmen	64	-	8	-	-	11	11	2	4
	SV-Besch.	120	-	.	-	-	27	.	.	16
359008 Brest	Unternehmen	24	-	1	-	-	3	8	-	-
	SV-Besch.	36	-	.	-	-	.	22	-	-
359009 Burweg	Unternehmen	22	-	1	-	-	1	9	1	1
	SV-Besch.	59	-	.	-	-	.	7	.	.
359010 Buxtehude, Stadt	Unternehmen	1 678	1	88	4	2	120	346	83	116
	SV-Besch.	10 838	.	2 236	.	.	503	1 918	2 860	329
359011 Deinste	Unternehmen	67	-	3	1	-	10	13	6	4
	SV-Besch.	106	-	.	.	-	17	11	.	41
359012 Dollern	Unternehmen	90	-	4	-	1	14	27	2	4
	SV-Besch.	542	-	24	-	.	40	346	.	.
359013 Drochtersen	Unternehmen	384	-	24	6	1	49	69	62	23
	SV-Besch.	1 616	-	317	.	.	250	345	369	19
359014 Düdenbüttel	Unternehmen	33	-	3	-	1	7	8	2	1
	SV-Besch.	50	-	.	-
359015 Engelschoff	Unternehmen	17	-	2	-	-	2	2	-	-
	SV-Besch.	6	-	.	-	-	.	.	-	-
359016 Estorf	Unternehmen	37	-	-	1	-	6	5	2	4
	SV-Besch.	34	-	-	.	-	10	.	.	.
359017 Fredenbeck	Unternehmen	165	-	7	1	2	25	43	4	8
	SV-Besch.	534	-	.	.	.	115	104	.	.
359018 Freiburg (Elbe), Flecken	Unternehmen	72	-	8	-	-	11	14	5	5
	SV-Besch.	276	-	.	-	-	120	69	7	.
359019 Großenwörden	Unternehmen	17	-	1	-	-	6	3	1	1
	SV-Besch.	53	-	.	-	-	22	11	.	.
359020 Grünendeich	Unternehmen	87	-	2	-	-	8	17	7	9
	SV-Besch.	166	-	.	-	-	73	.	.	16
359021 Guderhandviertel	Unternehmen	50	-	4	-	-	7	17	3	-
	SV-Besch.	387	-	29	-	-	46	62	.	-
359022 Hammah	Unternehmen	84	-	6	2	-	15	17	5	3
	SV-Besch.	310	-	28	.	-	35	119	43	.
359023 Harsefeld, Flecken	Unternehmen	467	-	23	4	5	64	115	22	21
	SV-Besch.	2 160	-	290	.	26	542	346	255	36
359024 Heinbockel	Unternehmen	49	-	2	-	-	12	9	3	3
	SV-Besch.	68	-	.	-	-
359025 Himmelpforten	Unternehmen	150	-	5	-	3	19	34	7	11
	SV-Besch.	519	-	.	-	.	133	123	39	16
359026 Hollern-Twielenfleth	Unternehmen	140	-	10	-	1	18	25	16	9
	SV-Besch.	478	-	30	-	.	33	265	62	.
359027 Horneburg, Flecken	Unternehmen	212	-	16	-	-	27	39	10	15
	SV-Besch.	780	-	128	-	-	156	196	105	7

kreisfreien Städten, Landkreisen und Gemeinden in Niedersachsen 2008

den Wirtschaftsabschnitten									Merkmal	Statistische Region Kreisfreie Stadt Landkreis Gemeinde Land	
J	K	L	M	N	P	Q	R	S			
Information u. Kommunikation	Erbr. von Finanz- u. Versicher. Dienstl.	Grundst. u. Wohnungswesen	Erbr. von freiberufl., wissen.u. tech.Dienstl.	Erbr. von sonst. wirtschaftl. Dienstl.	Erziehung u. Unterricht	Gesundh.- u. Sozialwesen	Kunst, Unterhaltung u. Erholung	Erbr.von sonst. Dienstl.			
Anzahl											
-	1	-	-	-	1	-	-	-	-	Unternehmen	358501 Osterheide
-	-	-	-	-	-	-	-	-	-	SV-Besch.	
196	125	823	934	349	155	430	185	395	Unternehmen	359 Stade	
479	1 451	351	1 921	1 936	1 482	5 682	215	767	SV-Besch.		
1	1	2	3	1	-	-	-	3	Unternehmen	359001 Agathenburg	
-	-	-	-	-	-	-	-	-	SV-Besch.		
6	2	12	15	10	1	4	2	5	Unternehmen	359002 Ahlerstedt	
-	-	-	-	12	-	16	-	-	SV-Besch.		
4	4	10	15	7	2	5	4	7	Unternehmen	359003 Apensen	
-	-	-	32	-	-	-	-	9	SV-Besch.		
-	-	-	4	2	-	-	-	3	Unternehmen	359004 Balje	
-	-	-	-	-	-	-	-	-	SV-Besch.		
1	1	9	5	5	-	4	-	3	Unternehmen	359005 Bargstedt	
-	-	-	-	-	-	9	-	-	SV-Besch.		
-	1	5	11	4	3	3	2	3	Unternehmen	359006 Beckdorf	
-	-	-	-	-	-	-	-	-	SV-Besch.		
1	-	7	7	5	2	3	-	3	Unternehmen	359007 Bliedersdorf	
-	-	-	3	-	-	-	-	-	SV-Besch.		
2	-	2	4	1	-	-	-	3	Unternehmen	359008 Brest	
-	-	-	-	-	-	-	-	-	SV-Besch.		
-	-	1	5	-	2	1	-	-	Unternehmen	359009 Burweg	
-	-	-	-	-	-	-	-	-	SV-Besch.		
54	30	212	276	78	42	104	42	80	Unternehmen	359010 Buxtehude,Stadt	
191	27	85	420	196	917	800	63	167	SV-Besch.		
1	-	8	11	3	2	1	3	1	Unternehmen	359011 Deinste	
-	-	-	-	-	-	-	-	-	SV-Besch.		
3	1	14	10	3	1	3	1	2	Unternehmen	359012 Dollern	
-	-	-	22	-	-	-	-	-	SV-Besch.		
9	10	34	26	23	3	15	13	17	Unternehmen	359013 Drochtersen	
8	76	3	27	44	-	129	-	21	SV-Besch.		
2	1	4	2	-	-	1	-	1	Unternehmen	359014 Düdenbüttel	
-	-	-	-	-	-	-	-	-	SV-Besch.		
-	-	2	3	1	-	1	2	2	Unternehmen	359015 Engelschoff	
-	-	-	-	-	-	-	-	-	SV-Besch.		
2	2	1	5	2	-	2	2	3	Unternehmen	359016 Estorf	
-	-	-	-	-	-	-	-	-	SV-Besch.		
4	3	18	14	7	5	8	6	10	Unternehmen	359017 Fredenbeck	
-	-	-	11	-	-	-	-	-	SV-Besch.		
-	-	6	5	3	3	7	-	5	Unternehmen	359018 Freiburg (Elbe),Flecken	
-	-	-	4	-	-	58	-	8	SV-Besch.		
-	-	1	4	-	-	-	-	-	Unternehmen	359019 Großenwörden	
-	-	-	-	-	-	-	-	-	SV-Besch.		
5	3	11	14	3	-	2	3	3	Unternehmen	359020 Grünendeich	
-	3	-	6	-	-	-	-	-	SV-Besch.		
2	1	-	9	-	1	4	1	1	Unternehmen	359021 Guderhandviertel	
-	-	-	-	-	-	-	-	-	SV-Besch.		
4	1	5	7	6	6	1	3	3	Unternehmen	359022 Hammah	
-	-	-	17	6	-	-	-	-	SV-Besch.		
7	11	55	49	30	10	23	5	23	Unternehmen	359023 Harsefeld,Flecken	
-	151	84	112	42	-	141	-	38	SV-Besch.		
-	1	1	5	5	2	1	3	2	Unternehmen	359024 Heinbockel	
-	-	-	19	6	-	-	-	-	SV-Besch.		
3	3	15	16	8	1	12	3	10	Unternehmen	359025 Himmelpforten	
-	-	-	32	-	-	62	-	14	SV-Besch.		
4	-	12	19	7	2	2	8	7	Unternehmen	359026 Hollern-Twielenfleth	
-	-	-	19	16	-	-	-	-	SV-Besch.		
9	3	28	19	11	3	14	5	13	Unternehmen	359027 Horneburg,Flecken	
-	-	-	39	61	-	65	-	10	SV-Besch.		

1. Unternehmen und sozialversicherungspflichtig Beschäftigte nach Wirtschaftsabschnitten, Statistischen Regionen,

Statistische Region Kreisfreie Stadt Landkreis Gemeinde Land	Merkmal	Insgesamt	davon in							
			B	C	D	E	F	G	H	I
			Bergbau u. Gewinn. v. Steinen u. Erden	Verarb. Gewerbe	Energie- ver- sorgung	Wasservers; Abw., Abf. u. Bes. v. Um- weltverschm.	Bau- gewerbe	Handel; Instandhalt. u. Rep. v. Kfz	Verkehr u. Lagererei	Gast- gewerbe
Anzahl										
359028 Jork	Unternehmen	562	-	28	3	-	40	131	87	38
	SV-Besch.	1 461	-	92	.	-	177	431	295	75
359029 Kranenburg	Unternehmen	27	-	1	-	-	7	7	1	1
	SV-Besch.	16	-	.	-	-	10	.	.	.
359030 Krummendeich	Unternehmen	7	-	-	-	-	-	3	-	3
	SV-Besch.	.	-	-	-	-	-	.	-	.
359031 Kutenholz	Unternehmen	116	-	11	2	-	27	18	4	8
	SV-Besch.	571	-	266	.	-	72	33	.	.
359032 Mittelnkirchen	Unternehmen	36	-	2	-	-	2	15	1	2
	SV-Besch.	69	-	.	-	-	.	57	.	.
359033 Neuenkirchen	Unternehmen	16	-	2	-	-	2	4	2	-
	SV-Besch.	17	-	.	-	-	.	.	.	-
359034 Nottensdorf	Unternehmen	62	-	5	1	1	8	11	1	4
	SV-Besch.	205	-	39	.	.	23	.	.	.
359035 Oederquart	Unternehmen	35	-	2	10	-	1	13	1	1
	SV-Besch.	.	-	.	.	-	.	14	.	.
359036 Oldendorf	Unternehmen	100	-	5	-	-	11	13	29	4
	SV-Besch.	207	-	12	-	-	25	53	38	.
359037 Sauensiek	Unternehmen	81	-	8	1	-	20	19	5	4
	SV-Besch.	223	-	60	.	-	39	.	.	.
359038 Stade, Stadt	Unternehmen	1 920	3	103	6	15	161	401	95	145
	SV-Besch.	17 514	.	4 578	.	166	1 059	2 560	660	342
359039 Steinkirchen	Unternehmen	89	-	5	-	-	4	24	12	6
	SV-Besch.	434	-	.	-	-	.	76	208	38
359040 Wischhafen	Unternehmen	124	-	9	-	2	12	24	15	10
	SV-Besch.	678	-	30	-	.	65	46	87	41
360 Uelzen	Unternehmen	3 357	1	246	36	8	376	799	93	316
	SV-Besch.	18 505	.	2 530	105	.	1 714	3 601	813	797
360001 Altenmedingen	Unternehmen	48	-	3	-	-	8	9	1	9
	SV-Besch.	52	-	.	-	-	20	.	.	8
360002 Bad Bevensen, Stadt	Unternehmen	462	-	36	1	-	44	104	6	76
	SV-Besch.	3 336	-	356	.	-	248	303	18	416
360003 Barum	Unternehmen	26	-	-	1	-	2	5	2	3
	SV-Besch.	43	-	-	.	-	.	7	.	.
360004 Bienenbüttel	Unternehmen	209	-	7	1	1	31	46	15	15
	SV-Besch.	654	-	76	.	.	52	109	18	.
360005 Bad Bodenteich, Flecken	Unternehmen	126	-	10	1	-	18	31	4	17
	SV-Besch.	678	-	181	.	-	188	53	.	17
360006 Ebstorf, Flecken	Unternehmen	181	-	14	2	-	24	47	2	16
	SV-Besch.	700	-	144	.	-	103	229	.	13
360007 Einke	Unternehmen	33	-	1	1	-	4	5	1	2
	SV-Besch.	80	-	.	.	-	.	15	.	.
360008 Emmendorf	Unternehmen	20	-	1	2	-	2	5	-	1
	SV-Besch.	40	-	.	.	-	.	.	-	.
360009 Gerdau	Unternehmen	62	-	10	2	-	7	16	2	1
	SV-Besch.	264	-	.	.	-	.	20	.	.
360010 Hanstedt	Unternehmen	34	-	4	-	-	6	8	1	-
	SV-Besch.	103	-	.	-	-	.	.	.	-
360011 Himbergen	Unternehmen	73	-	5	5	-	9	17	7	5
	SV-Besch.	137	-	.	.	-	23	22	58	.
360012 Jelmstorf	Unternehmen	18	-	2	-	-	-	6	-	1
	SV-Besch.	19	-	.	-	-	-	14	-	.
360013 Lüder	Unternehmen	25	-	6	-	-	6	3	1	2
	SV-Besch.	282	-	217	-	-
360014 Natendorf	Unternehmen	32	-	3	2	-	6	3	1	3
	SV-Besch.	26	-	.	.	-
360015 Oetzen	Unternehmen	38	-	3	-	-	7	9	1	3
	SV-Besch.	77	-	.	-	-	9	.	.	.

kreisfreien Städten, Landkreisen und Gemeinden in Niedersachsen 2008

den Wirtschaftsabschnitten										Merkmal	Statistische Region Kreisfreie Stadt Landkreis Gemeinde Land
J	K	L	M	N	P	Q	R	S			
Information u. Kommunikation	Erbr. von Finanz- u. Versicher. Dienstl.	Grundst. u. Wohnungs- wesen	Erbr. von freiberufl., wissen.u. tech.Dienstl.	Erbr. von sonst. wirtschaftl. Dienstl.	Erziehung u. Unterricht	Gesundh.- u. Sozial- wesen	Kunst, Unter- haltung u. Erholung	Erbr.von sonst. Dienstl.	Anzahl		
16	10	50	71	24	6	19	13	26	Unternehmen	359028 Jork	
28	36	7	159	38	28	76	.	17	SV-Besch.		
1	-	1	1	1	-	-	4	2	Unternehmen	359029 Kranenburg	
.	-	.	.	.	-	-	.	.	SV-Besch.		
-	-	-	1	-	-	-	-	-	Unternehmen	359030 Krummendeich	
-	-	-	.	-	-	-	-	-	SV-Besch.		
2	2	8	10	5	1	6	-	12	Unternehmen	359031 Kutenholz	
.	.	3	.	40	.	133	-	15	SV-Besch.		
2	-	2	6	1	1	-	-	2	Unternehmen	359032 Mittelnkirchen	
.	-	-	-	.	SV-Besch.		
-	-	1	2	-	1	-	1	1	Unternehmen	359033 Neuenkirchen	
-	-	.	.	-	.	-	.	.	SV-Besch.		
3	-	7	6	2	3	5	4	1	Unternehmen	359034 Nottensdorf	
.	-	87	.	.	SV-Besch.		
-	-	-	3	2	1	-	-	1	Unternehmen	359035 Oederquart	
-	-	-	.	.	.	-	-	.	SV-Besch.		
-	2	5	12	-	-	5	6	8	Unternehmen	359036 Oldendorf	
-	.	.	15	-	-	24	.	7	SV-Besch.		
3	-	6	6	6	1	-	-	2	Unternehmen	359037 Sauensiek	
.	-	.	.	29	.	-	-	.	SV-Besch.		
38	29	253	229	79	47	163	38	115	Unternehmen	359038 Stade,Stadt	
209	1 041	133	817	1 341	349	3 665	94	381	SV-Besch.		
3	2	2	11	2	-	6	7	5	Unternehmen	359039 Steinkirchen	
.	.	.	12	.	-	34	.	7	SV-Besch.		
4	1	13	13	2	3	5	4	7	Unternehmen	359040 Wischhafen	
.	20	.	.	SV-Besch.		
64	64	253	306	156	71	295	84	189	Unternehmen	360 Uelzen	
257	957	.	687	934	260	5 152	53	539	SV-Besch.		
1	1	3	3	4	-	2	2	2	Unternehmen	360001 Altenmedingen	
.	-	.	.	.	SV-Besch.		
2	6	38	36	14	8	48	14	29	Unternehmen	360002 Bad Bevensen,Stadt	
.	8	4	81	47	6	1 693	6	147	SV-Besch.		
2	-	2	2	4	2	-	-	1	Unternehmen	360003 Barum	
.	-	-	-	.	SV-Besch.		
4	2	23	18	10	5	16	5	10	Unternehmen	360004 Bienenbüttel	
.	.	7	9	.	.	206	.	.	SV-Besch.		
2	2	4	8	2	3	11	7	6	Unternehmen	360005 Bad Bodenteich,Flecken	
.	.	.	3	16	SV-Besch.		
4	5	10	14	9	5	16	2	11	Unternehmen	360006 Ebstorf,Flecken	
.	.	.	27	13	23	115	.	12	SV-Besch.		
-	2	2	9	1	2	1	-	2	Unternehmen	360007 Eimke	
-	.	.	5	.	.	.	-	.	SV-Besch.		
-	-	3	-	-	1	3	-	2	Unternehmen	360008 Emmendorf	
-	-	.	-	-	.	.	-	.	SV-Besch.		
1	-	4	9	5	-	2	1	2	Unternehmen	360009 Gerdau	
.	-	.	20	.	-	.	.	.	SV-Besch.		
1	-	1	4	4	1	2	1	1	Unternehmen	360010 Hanstedt	
.	-	SV-Besch.		
2	2	2	6	2	3	2	4	2	Unternehmen	360011 Himbergen	
.	5	.	.	.	SV-Besch.		
-	-	3	3	-	-	2	-	1	Unternehmen	360012 Jelmstorf	
-	-	.	.	-	-	.	-	.	SV-Besch.		
-	-	1	2	1	1	1	1	-	Unternehmen	360013 Lüder	
-	-	-	SV-Besch.		
-	-	2	4	2	2	2	-	2	Unternehmen	360014 Natendorf	
-	-	-	.	SV-Besch.		
2	2	5	1	4	-	-	1	-	Unternehmen	360015 Oetzen	
.	.	.	.	16	-	-	.	-	SV-Besch.		

1. Unternehmen und sozialversicherungspflichtig Beschäftigte nach Wirtschaftsabschnitten, Statistischen Regionen,

Statistische Region Kreisfreie Stadt Landkreis Gemeinde Land	Merkmal	Insgesamt	davon in								
			B	C	D	E	F	G	H	I	
			Bergbau u. Gewinn. v. Steinen u. Erden	Verarb. Gewerbe	Energie- ver- sorgung	Wasservers; Abw., Abf. u. Bes. v. Um- weltverschm.	Bau- gewerbe	Handel; Instandhalt. u. Rep. v. Kfz	Verkehr u. Lagererei	Gast- gewerbe	
Anzahl											
360016 Rätzlingen	Unternehmen	12	-	1	1	-	-	2	3	-	2
	SV-Besch.	12	-
360017 Römstedt	Unternehmen	25	-	1	-	-	-	6	4	1	2
	SV-Besch.	81	-
360018 Rosche	Unternehmen	64	1	7	2	1	12	13	3	3	
	SV-Besch.	250	.	23	.	.	28	82	.	.	
360019 Schwienau	Unternehmen	21	-	2	2	-	-	3	6	1	1
	SV-Besch.	42	-
360020 Soltendieck	Unternehmen	24	-	4	-	-	-	4	5	-	2
	SV-Besch.	83	-	23	-	-	-
360021 Stadensen	Unternehmen	37	-	4	-	-	-	2	11	-	5
	SV-Besch.	97	-
360022 Stoetze	Unternehmen	21	-	6	5	-	-	1	2	1	1
	SV-Besch.	60	-
360023 Suderburg	Unternehmen	157	-	10	3	-	-	18	34	3	15
	SV-Besch.	491	-	178	.	.	-	77	58	.	24
360024 Suhlendorf	Unternehmen	84	-	6	1	1	16	15	4	4	3
	SV-Besch.	358	-	38	.	.	59	124	57	.	.
360025 Uelzen, Stadt	Unternehmen	1 267	-	77	3	4	103	318	31	105	
	SV-Besch.	9 879	-	893	.	.	614	2 267	572	242	
360026 Weste	Unternehmen	27	-	5	-	-	-	3	6	-	3
	SV-Besch.	76	-
360027 Wieren	Unternehmen	84	-	6	1	-	14	24	1	4	
	SV-Besch.	256	-	.	.	-	47	93	.	.	
360028 Wrestedt	Unternehmen	86	-	7	-	1	7	30	3	10	
	SV-Besch.	227	-	22	-	
360029 Wriedel	Unternehmen	61	-	5	-	-	11	14	1	6	
	SV-Besch.	102	-	6	-	-	18	29	.	.	
361 Verden	Unternehmen	5 552	2	415	31	12	686	1 248	216	330	
	SV-Besch.	32 190	.	9 741	246	.	3 026	7 655	1 699	724	
361001 Achim, Stadt	Unternehmen	1 357	-	104	6	2	149	334	42	77	
	SV-Besch.	7 480	-	1 851	.	.	890	2 318	466	200	
361002 Blender	Unternehmen	112	-	8	-	1	20	25	3	5	
	SV-Besch.	292	-	37	-	.	115	43	.	9	
361003 Dörverden	Unternehmen	279	-	26	2	1	41	59	14	17	
	SV-Besch.	1 003	-	383	.	.	108	97	27	19	
361004 Emtinghausen	Unternehmen	54	-	2	1	-	11	10	10	3	
	SV-Besch.	99	-	.	.	-	18	39	28	.	
361005 Kirchlinteln	Unternehmen	314	1	31	4	-	61	59	17	21	
	SV-Besch.	1 055	.	221	.	-	118	52	239	26	
361006 Langwedel, Flecken	Unternehmen	454	-	38	1	-	70	103	13	24	
	SV-Besch.	1 769	-	512	.	-	228	244	61	20	
361008 Ottersberg, Flecken	Unternehmen	533	-	37	3	1	53	123	31	33	
	SV-Besch.	3 601	-	564	.	.	261	1 931	93	64	
361009 Oyten	Unternehmen	651	-	43	2	1	44	156	33	37	
	SV-Besch.	2 833	-	523	.	.	168	1 038	162	33	
361010 Riede	Unternehmen	102	-	12	-	-	18	30	3	4	
	SV-Besch.	163	-	.	-	-	36	51	.	.	
361012 Verden (Aller), Stadt	Unternehmen	1 367	1	91	8	4	180	266	39	85	
	SV-Besch.	12 793	.	5 213	.	.	975	1 520	544	324	
361013 Thedinghausen	Unternehmen	329	-	23	4	2	39	83	11	24	
	SV-Besch.	1 102	-	411	.	.	109	322	66	17	
4 Statistische Region Weser-Ems	Unternehmen	99 766	182	7 278	1 700	341	10 605	22 725	3 968	8 717	
	SV-Besch.	664 265	2 640	176 912	5 921	5 426	57 114	119 017	38 730	18 311	
401 Delmenhorst, Stadt	Unternehmen	2 616	-	174	2	6	289	651	106	176	
	SV-Besch.	13 343	-	2 931	.	.	946	2 394	529	281	
402 Emden, Stadt	Unternehmen	1 739	-	116	20	3	129	353	116	165	
	SV-Besch.	15 243	-	3 194	400	.	867	1 757	2 555	425	

kreisfreien Städten, Landkreisen und Gemeinden in Niedersachsen 2008

den Wirtschaftsabschnitten									Merkmal	Statistische Region Kreisfreie Stadt Landkreis Gemeinde Land	
J	K	L	M	N	P	Q	R	S			
Information u. Kommunikation	Erbr. von Finanz- u. Versicher. Dienstl.	Grundst. u. Wohnungswesen	Erbr. von freiberufl., wissen.u. tech.Dienstl.	Erbr. von sonst. wirtschaftl. Dienstl.	Erziehung u. Unterricht	Gesundh.- u. Sozialwesen	Kunst, Unterhaltung u. Erholung	Erbr.von sonst. Dienstl.			
Anzahl											
-	-	2	-	-	-	-	-	-	1	Unternehmen	360016 Rätzlingen
-	-	.	-	-	-	-	-	-	.	SV-Besch.	
2	-	2	1	1	1	1	-	-	3	Unternehmen	360017 Römstedt
.	-	-	-	.	SV-Besch.	
-	1	7	2	-	1	9	1	-	1	Unternehmen	360018 Rosche
-	.	.	.	-	.	75	.	-	.	SV-Besch.	
-	1	3	-	1	-	-	-	-	1	Unternehmen	360019 Schwienau
.	.	.	-	.	-	-	-	-	.	SV-Besch.	
1	-	2	3	2	1	-	-	-	-	Unternehmen	360020 Soltendieck
.	-	-	-	-	-	SV-Besch.	
-	-	1	5	2	-	2	2	-	3	Unternehmen	360021 Stadensen
-	-	.	.	.	-	.	.	-	.	SV-Besch.	
1	1	-	-	-	-	2	-	-	1	Unternehmen	360022 Stoetze
.	.	-	-	-	-	.	-	-	.	SV-Besch.	
5	3	13	18	6	5	10	2	-	12	Unternehmen	360023 Suderburg
.	.	.	20	.	.	54	.	-	15	SV-Besch.	
5	1	6	9	7	-	3	5	-	2	Unternehmen	360024 Suhlendorf
.	.	.	4	6	-	.	.	-	.	SV-Besch.	
21	33	104	130	64	23	141	28	-	82	Unternehmen	360025 Uelzen,Stadt
207	914	46	479	649	128	2 424	31	-	308	SV-Besch.	
1	-	-	2	2	1	2	1	-	1	Unternehmen	360026 Weste
.	-	-	-	.	SV-Besch.	
2	1	4	8	5	3	4	3	-	4	Unternehmen	360027 Wieren
.	-	5	SV-Besch.	
3	-	3	6	1	2	7	2	-	4	Unternehmen	360028 Wrestedt
.	-	.	7	.	.	102	.	-	.	SV-Besch.	
2	1	3	3	3	1	6	2	-	3	Unternehmen	360029 Wriedel
.	13	.	-	8	SV-Besch.	
191	101	563	645	261	89	338	136	-	288	Unternehmen	361 Verden
452	797	192	1 431	1 377	212	3 789	162	-	528	SV-Besch.	
52	34	152	158	51	17	81	28	-	70	Unternehmen	361001 Achim,Stadt
160	44	17	528	217	21	518	32	-	73	SV-Besch.	
4	2	9	12	9	-	8	2	-	4	Unternehmen	361002 Blender
.	.	.	.	21	-	38	.	-	.	SV-Besch.	
10	4	25	23	19	2	16	8	-	12	Unternehmen	361003 Dörverden
11	8	.	16	47	.	194	14	-	7	SV-Besch.	
1	-	2	3	5	1	1	-	-	4	Unternehmen	361004 Erminghausen
.	-	-	-	.	SV-Besch.	
12	5	24	18	20	4	18	3	-	16	Unternehmen	361005 Kirchlinteln
.	.	.	10	171	.	183	.	-	16	SV-Besch.	
19	6	49	51	17	4	22	11	-	26	Unternehmen	361006 Langwedel,Flecken
.	7	32	29	22	.	558	.	-	43	SV-Besch.	
13	4	46	72	25	7	36	23	-	26	Unternehmen	361008 Ottersberg,Flecken
7	.	5	112	126	88	277	11	-	34	SV-Besch.	
30	13	77	89	30	9	43	16	-	28	Unternehmen	361009 Oyten
56	36	5	139	104	.	476	36	-	41	SV-Besch.	
2	-	8	9	1	2	4	2	-	7	Unternehmen	361010 Riede
.	-	.	9	-	.	SV-Besch.	
39	30	137	167	68	32	100	39	-	81	Unternehmen	361012 Verden (Aller),Stadt
200	681	58	508	648	69	1 490	61	-	275	SV-Besch.	
9	3	34	43	16	11	9	4	-	14	Unternehmen	361013 Thedinghausen
.	.	.	71	17	15	41	.	-	20	SV-Besch.	
2 037	2 006	9 852	10 378	4 406	1 853	6 579	2 022	-	5 117	Unternehmen	4 Statistische Region Weser-Ems
9 178	17 704	3 895	30 860	45 088	17 157	95 738	4 284	-	16 290	SV-Besch.	
58	52	235	290	144	37	202	57	-	137	Unternehmen	401 Delmenhorst,Stadt
190	164	114	925	1 446	299	2 450	108	-	365	SV-Besch.	
31	43	155	182	93	39	146	44	-	104	Unternehmen	402 Emden,Stadt
133	302	165	487	1 115	786	1 944	.	-	349	SV-Besch.	

1. Unternehmen und sozialversicherungspflichtig Beschäftigte nach Wirtschaftsabschnitten, Statistischen Regionen,

Statistische Region Kreisfreie Stadt Landkreis Gemeinde Land	Merkmal	Insgesamt	davon in							
			B	C	D	E	F	G	H	I
			Bergbau u. Gewinn. v. Steinen u. Erden	Verarb. Gewerbe	Energie- ver- sorgung	Wasservers; Abw., Abf. u. Bes. v. Um- weltverschm.	Bau- gewerbe	Handel; Instandhalt. u. Rep. v. Kfz	Verkehr u. Lagererei	Gast- gewerbe
Anzahl										
403 Oldenburg, Stadt	Unternehmen	7 306	3	351	100	19	524	1 447	158	461
	SV-Besch.	63 566	.	5 259	.	219	3 216	9 955	2 252	1 447
404 Osnabrück, Stadt	Unternehmen	7 030	2	418	39	16	491	1 465	252	511
	SV-Besch.	88 162	.	18 761	.	133	3 833	18 263	7 896	1 180
405 Wilhelmshaven, Stadt	Unternehmen	2 593	-	148	8	7	220	559	75	244
	SV-Besch.	18 832	-	3 829	.	387	1 692	2 310	1 198	519
451 Ammerland	Unternehmen	5 413	10	406	35	19	685	1 352	174	370
	SV-Besch.	28 102	11	7 052	8	240	2 810	7 766	1 271	1 207
451001 Apen	Unternehmen	372	-	35	1	1	62	106	8	25
	SV-Besch.	1 651	-	679	.	.	314	293	10	31
451002 Bad Zwischenahn	Unternehmen	1 449	1	92	6	3	132	364	43	150
	SV-Besch.	6 646	.	1 424	.	.	529	1 209	197	759
451004 Edeweicht	Unternehmen	867	4	74	4	2	116	220	24	41
	SV-Besch.	4 101	.	1 570	.	.	481	809	194	52
451005 Rastede	Unternehmen	977	3	78	5	7	136	235	29	54
	SV-Besch.	5 681	.	1 328	.	110	570	2 464	139	165
451007 Westerstede, Stadt	Unternehmen	1 032	2	72	12	5	117	259	43	60
	SV-Besch.	6 001	.	1 124	.	13	496	1 196	480	143
451008 Wiefelstede	Unternehmen	716	-	55	7	1	122	168	27	40
	SV-Besch.	4 022	-	927	.	.	420	1 795	251	57
452 Aurich	Unternehmen	7 524	10	365	362	17	714	1 565	222	1 305
	SV-Besch.	33 197	30	6 495	190	275	4 258	6 403	1 002	2 255
452001 Aurich (Ostfriesland), Stadt	Unternehmen	1 740	2	97	144	2	109	393	63	136
	SV-Besch.	12 593	.	3 308	16	.	412	2 537	179	301
452002 Baltrum	Unternehmen	132	-	-	-	-	-	13	3	87
	SV-Besch.	66	-	-	-	-	-	13	.	39
452003 Berumbur	Unternehmen	53	-	2	3	-	8	13	3	3
	SV-Besch.	127	-	.	.	-	.	5	.	.
452006 Großefehn	Unternehmen	492	2	35	15	3	69	129	12	35
	SV-Besch.	2 747	.	630	.	.	304	571	84	51
452007 Großheide	Unternehmen	174	1	7	4	-	32	43	9	10
	SV-Besch.	499	.	28	.	-	164	134	67	3
452008 Hage, Flecken	Unternehmen	223	-	8	-	1	33	44	3	21
	SV-Besch.	522	-	.	-	.	106	54	.	46
452009 Hagermarsch	Unternehmen	11	-	-	6	-	1	1	-	-
	SV-Besch.	8	-	-	.	-	.	.	-	-
452010 Halbmond	Unternehmen	13	-	-	-	-	1	4	1	2
	SV-Besch.	6	-	-	-	-
452011 Hinte	Unternehmen	138	-	4	13	2	15	25	6	12
	SV-Besch.	363	-	.	.	.	38	64	.	31
452012 Ihlow	Unternehmen	388	-	42	29	1	59	75	16	21
	SV-Besch.	1 365	-	450	.	.	295	260	47	8
452013 Juist, Inselgemeinde	Unternehmen	315	-	3	1	1	9	40	8	194
	SV-Besch.	526	-	.	.	.	25	41	27	346
452014 Krummhörn	Unternehmen	434	1	14	53	-	48	83	8	81
	SV-Besch.	1 063	.	156	4	-	130	219	30	192
452015 Leezdorf	Unternehmen	39	-	1	2	-	9	8	2	2
	SV-Besch.	59	-	.	.	-	11	.	.	.
452016 Lütetsburg	Unternehmen	34	-	-	9	-	3	6	-	3
	SV-Besch.	71	-	-	.	-	26	23	-	.
452017 Marienhafe, Flecken	Unternehmen	109	-	1	-	-	8	32	-	13
	SV-Besch.	403	-	.	-	-	.	196	-	14
452019 Norden, Stadt	Unternehmen	1 108	-	58	37	3	80	196	30	206
	SV-Besch.	4 859	-	893	.	.	550	804	168	441
452020 Norderney, Stadt	Unternehmen	740	-	11	1	-	36	128	18	349
	SV-Besch.	1 954	-	64	.	-	202	201	233	597
452021 Osteel	Unternehmen	32	-	3	2	-	6	7	-	4
	SV-Besch.	68	-	.	.	-	22	16	-	.

kreisfreien Städten, Landkreisen und Gemeinden in Niedersachsen 2008

den Wirtschaftsabschnitten										Merkmal	Statistische Region Kreisfreie Stadt Landkreis Gemeinde Land
J	K	L	M	N	P	Q	R	S			
Informa- tion u. Kommuni- kation	Erbr. von Finanz- u. Versicher. Dienstl.	Grundst. u. Wohnungs- wesen	Erbr. von freiberufl., wissen.u. tech.Dienstl.	Erbr. von sonst. wirtschaftl. Dienstl.	Erziehung u. Unterricht	Gesundh.- u. Sozial- wesen	Kunst, Unter- haltung u. Erholung	Erbr.von sonst. Dienstl.	Anzahl		
278	165	711	1 319	350	184	644	205	387	Unternehmen	403 Oldenburg,Stadt	
3 807	5 032	431	5 825	4 257	2 833	12 284	861	3 162	SV-Besch.		
220	162	699	1 068	326	172	585	174	430	Unternehmen	404 Osnabrück,Stadt	
1 166	1 865	346	4 256	7 685	3 791	14 555	946	2 547	SV-Besch.		
71	44	255	289	117	62	247	60	187	Unternehmen	405 Wilhelmshaven,Stadt	
530	376	397	1 050	1 210	558	3 947	.	331	SV-Besch.		
103	91	574	594	268	96	313	98	225	Unternehmen	451 Ammerland	
147	206	157	1 070	1 104	463	4 171	82	337	SV-Besch.		
8	7	28	29	19	8	19	4	12	Unternehmen	451001 Apen	
27	12	.	39	45	31	148	.	14	SV-Besch.		
32	14	186	168	57	22	91	30	58	Unternehmen	451002 Bad Zwischenahn	
37	19	50	292	191	132	1 589	20	90	SV-Besch.		
22	15	88	101	54	20	43	7	32	Unternehmen	451004 Edeweicht	
41	11	.	102	449	.	324	.	41	SV-Besch.		
20	12	105	114	53	20	46	19	41	Unternehmen	451005 Rastede	
29	55	29	156	166	135	258	14	55	SV-Besch.		
11	29	100	111	50	20	75	18	48	Unternehmen	451007 Westerstede,Stadt	
.	92	64	371	168	106	1 631	.	95	SV-Besch.		
10	14	67	71	35	6	39	20	34	Unternehmen	451008 Wiefelstede	
.	17	7	110	85	.	221	29	42	SV-Besch.		
82	130	676	567	288	117	476	143	485	Unternehmen	452 Aurich	
288	887	213	1 710	2 459	421	5 290	154	867	SV-Besch.		
21	46	140	185	60	35	143	34	130	Unternehmen	452001 Aurich (Ostfriesland),Stadt	
133	598	61	1 039	726	228	2 721	51	245	SV-Besch.		
1	-	13	3	4	-	2	2	4	Unternehmen	452002 Baltrum	
.	-	.	.	.	-	.	.	.	SV-Besch.		
-	1	3	3	3	1	4	-	6	Unternehmen	452003 Berumbur	
-	-	.	SV-Besch.		
5	6	37	42	20	8	20	16	38	Unternehmen	452006 Großefehn	
24	6	22	115	402	11	368	6	46	SV-Besch.		
4	2	6	10	11	2	10	5	18	Unternehmen	452007 Großheide	
.	.	.	18	20	.	43	.	13	SV-Besch.		
2	8	26	15	12	4	20	4	22	Unternehmen	452008 Hage,Flecken	
.	.	6	16	20	.	62	.	74	SV-Besch.		
-	-	1	-	1	-	-	1	-	Unternehmen	452009 Hagermarsch	
-	-	.	-	.	-	-	.	-	SV-Besch.		
-	-	-	3	-	-	-	1	1	Unternehmen	452010 Halbmond	
-	-	-	.	-	-	-	.	.	SV-Besch.		
2	2	11	12	12	2	6	2	12	Unternehmen	452011 Hinte	
.	.	7	5	SV-Besch.		
4	5	27	36	17	7	20	3	26	Unternehmen	452012 Ihlow	
.	.	.	40	84	8	110	.	21	SV-Besch.		
-	-	27	4	14	-	8	1	5	Unternehmen	452013 Juist,Inselgemeinde	
-	-	4	.	.	-	64	.	.	SV-Besch.		
7	8	31	25	22	3	23	12	15	Unternehmen	452014 Krummhörn	
.	12	3	50	22	.	199	.	41	SV-Besch.		
-	-	5	2	2	-	1	1	4	Unternehmen	452015 Leezdorf	
-	-	.	.	.	-	.	.	.	SV-Besch.		
-	-	5	5	1	-	1	1	-	Unternehmen	452016 Lütetsburg	
-	-	.	4	.	-	.	.	-	SV-Besch.		
2	6	11	8	-	3	16	4	5	Unternehmen	452017 Marienhafe,Flecken	
.	.	.	26	-	.	136	.	6	SV-Besch.		
12	20	122	91	42	22	101	21	67	Unternehmen	452019 Norden,Stadt	
81	215	42	212	261	85	769	44	137	SV-Besch.		
7	4	90	20	14	8	23	9	22	Unternehmen	452020 Norderney,Stadt	
.	.	51	28	31	9	385	8	108	SV-Besch.		
-	-	2	3	2	-	1	-	2	Unternehmen	452021 Osteel	
-	-	.	.	.	-	.	-	.	SV-Besch.		

1. Unternehmen und sozialversicherungspflichtig Beschäftigte nach Wirtschaftsabschnitten, Statistischen Regionen,

Statistische Region Kreisfreie Stadt Landkreis Gemeinde Land	Merkmal	Insgesamt	davon in								
			B	C	D	E	F	G	H	I	
			Bergbau u. Gewinn. v. Steinen u. Erden	Verarb. Gewerbe	Energie- ver- sorgung	Wasservers; Abw., Abf. u. Bes. v. Um- weltverschm.	Bau- gewerbe	Handel; Instandhalt. u. Rep. v. Kfz	Verkehr u. Lagererei	Gast- gewerbe	
Anzahl											
452022 Rechtsupweg	Unternehmen	46	-	2	-	-	-	8	7	3	6
	SV-Besch.	125	-	.	-	-	-	62	25	.	.
452023 Südbrookmerland	Unternehmen	446	-	17	6	2	72	126	14	31	
	SV-Besch.	1 894	-	283	.	.	328	426	27	48	
452024 Upgant-Schott	Unternehmen	78	-	8	2	-	14	17	2	3	
	SV-Besch.	166	-	20	.	-	53	39	.	.	
452025 Wiesmoor, Stadt	Unternehmen	543	4	38	1	2	76	130	19	31	
	SV-Besch.	3 388	.	406	.	.	1 472	667	77	55	
452026 Wirdum	Unternehmen	23	-	2	9	-	1	5	1	1	
	SV-Besch.	25	-	.	.	-	
452027 Dornum	Unternehmen	213	-	12	25	-	17	40	1	54	
	SV-Besch.	300	-	19	.	-	39	87	.	46	
453 Cloppenburg	Unternehmen	6 714	20	609	193	27	1 032	1 660	209	386	
	SV-Besch.	44 624	97	17 499	63	81	4 368	7 808	3 225	702	
453001 BarBel	Unternehmen	461	1	40	4	2	91	100	20	29	
	SV-Besch.	1 996	.	744	.	.	419	262	17	23	
453002 Bösel	Unternehmen	315	2	40	13	3	51	77	10	14	
	SV-Besch.	1 146	.	500	3	.	177	134	85	5	
453003 Cappel'n (Oldenburg)	Unternehmen	239	-	21	9	1	29	69	6	12	
	SV-Besch.	1 564	-	731	.	.	397	139	51	7	
453004 Cloppenburg, Stadt	Unternehmen	1 477	-	86	11	3	140	407	46	93	
	SV-Besch.	10 528	-	1 936	.	.	429	3 449	419	379	
453005 Emstek	Unternehmen	428	-	46	19	-	66	100	14	23	
	SV-Besch.	2 865	-	1 220	.	-	355	664	117	31	
453006 Essen (Oldenburg)	Unternehmen	302	-	38	4	1	38	78	9	17	
	SV-Besch.	3 510	-	2 527	.	.	152	461	10	12	
453007 Friesoythe, Stadt	Unternehmen	966	5	85	59	3	180	209	37	47	
	SV-Besch.	4 726	.	1 682	29	.	637	650	167	48	
453008 Garrel	Unternehmen	619	-	64	27	4	102	156	13	38	
	SV-Besch.	7 556	-	3 629	8	.	430	831	.	73	
453009 Lastrup	Unternehmen	315	-	35	8	2	47	83	10	15	
	SV-Besch.	2 315	-	668	.	.	207	310	22	38	
453010 Lindern (Oldenburg)	Unternehmen	205	-	28	9	-	31	50	2	10	
	SV-Besch.	719	-	306	.	-	120	138	.	6	
453011 Löningen, Stadt	Unternehmen	576	1	45	9	4	87	143	13	45	
	SV-Besch.	3 629	.	1 906	.	.	302	326	62	41	
453012 Molbergen	Unternehmen	296	1	34	10	2	47	76	7	18	
	SV-Besch.	1 025	.	116	.	.	372	135	54	11	
453013 Saterland	Unternehmen	515	10	47	11	2	123	112	22	25	
	SV-Besch.	3 045	75	1 534	.	.	371	309	86	28	
454 Emsland	Unternehmen	12 356	28	1 047	267	53	1 444	2 734	689	897	
	SV-Besch.	91 270	993	31 290	513	772	10 271	13 437	4 403	2 670	
454001 Anderverne	Unternehmen	22	1	1	-	-	5	5	2	2	
	SV-Besch.	82	.	.	-	-	
454002 Bawinkel	Unternehmen	105	-	12	3	1	10	27	3	7	
	SV-Besch.	438	-	77	.	.	65	137	31	8	
454003 Beesten	Unternehmen	49	-	6	1	1	10	16	2	3	
	SV-Besch.	348	-	213	.	.	48	51	.	.	
454004 Bockhorst	Unternehmen	35	-	5	-	-	8	8	2	1	
	SV-Besch.	44	-	9	-	-	12	12	.	.	
454005 Börger	Unternehmen	119	1	6	4	-	23	26	6	7	
	SV-Besch.	432	.	53	.	-	116	67	76	4	
454006 Breddenberg	Unternehmen	23	-	2	2	-	4	4	-	2	
	SV-Besch.	52	-	.	.	-	17	.	-	.	
454007 Dersum	Unternehmen	51	-	9	2	-	8	11	-	4	
	SV-Besch.	488	-	296	.	-	43	42	-	.	
454008 Dörpen	Unternehmen	237	-	23	15	-	20	51	10	14	
	SV-Besch.	2 842	-	2 033	.	-	102	210	258	32	

kreisfreien Städten, Landkreisen und Gemeinden in Niedersachsen 2008

den Wirtschaftsabschnitten										Merkmal	Statistische Region Kreisfreie Stadt Landkreis Gemeinde Land
J	K	L	M	N	P	Q	R	S			
Information u. Kommunikation	Erbr. von Finanz- u. Versicher. Dienstl.	Grundst. u. Wohnungs- wesen	Erbr. von freiberufl., wissen.u. tech.Dienstl.	Erbr. von sonst. wirtschaftl. Dienstl.	Erziehung u. Unterricht	Gesundh.- u. Sozial- wesen	Kunst, Unter- haltung u. Erholung	Erbr.von sonst. Dienstl.	Anzahl		
1	1	3	2	1	2	4	-	6	Unternehmen SV-Besch.	452022 Rechtsweg	
6	7	30	26	18	12	30	8	41	Unternehmen SV-Besch.	452023 Südbrookmerland	
7	13	3	23	349	63	116	14	85	Unternehmen SV-Besch.	452024 Uppgant-Schott	
-	1	4	8	4	1	5	1	8	Unternehmen SV-Besch.	452025 Wiesmoor,Stadt	
6	10	62	58	21	4	31	11	39	Unternehmen SV-Besch.	452026 Wirdum	
.	13	.	101	331	.	198	3	40	Unternehmen SV-Besch.	452027 Dornum	
1	-	-	1	-	1	-	-	1	Unternehmen SV-Besch.	453001 Barbel	
.	-	-	.	-	.	-	-	.	SV-Besch.	453002 Bösel	
1	3	20	5	7	2	7	6	13	Unternehmen SV-Besch.	453003 Cappeln (Oldenburg)	
.	.	8	.	7	.	28	3	19	Unternehmen SV-Besch.	453004 Cloppenburg,Stadt	
81	125	703	521	315	121	347	90	275	Unternehmen SV-Besch.	453005 Emstek	
249	582	131	1 551	2 282	891	3 984	222	889	Unternehmen SV-Besch.	453006 Essen (Oldenburg)	
4	9	36	29	28	7	29	13	19	Unternehmen SV-Besch.	453007 Friesoythe,Stadt	
.	21	6	75	58	62	249	20	34	Unternehmen SV-Besch.	453008 Garrel	
6	9	29	19	8	5	14	5	10	Unternehmen SV-Besch.	453009 Lastrup	
.	42	.	45	9	38	61	.	9	Unternehmen SV-Besch.	453010 Lindern (Oldenburg)	
1	2	35	18	14	4	6	2	10	Unternehmen SV-Besch.	453011 Löningen,Stadt	
.	.	.	23	34	.	62	.	16	Unternehmen SV-Besch.	453012 Molbergen	
23	28	154	166	63	43	112	28	74	Unternehmen SV-Besch.	453013 Saterland	
139	131	48	632	581	324	1 493	136	415	Unternehmen SV-Besch.	454 Emsland	
6	9	45	35	27	7	16	2	13	Unternehmen SV-Besch.	454001 Andervenne	
11	46	18	73	58	38	214	.	20	Unternehmen SV-Besch.	454002 Bawinkel	
3	8	35	22	18	4	11	4	12	Unternehmen SV-Besch.	454003 Beesten	
7	5	.	44	151	.	93	.	18	Unternehmen SV-Besch.	454004 Bockhorst	
7	15	91	68	37	16	55	10	42	Unternehmen SV-Besch.	454005 Börger	
.	79	19	234	208	83	737	16	103	Unternehmen SV-Besch.	454006 Breddenberg	
12	12	84	34	22	7	17	7	20	Unternehmen SV-Besch.	454007 Dersum	
57	55	13	54	33	33	98	13	117	Unternehmen SV-Besch.	454008 Dörpen	
2	9	40	23	8	6	10	5	12	Unternehmen SV-Besch.		
.	32	.	69	698	53	185	.	22	Unternehmen SV-Besch.		
1	2	20	24	14	1	7	-	6	Unternehmen SV-Besch.		
.	.	.	33	12	.	33	-	16	Unternehmen SV-Besch.		
9	10	61	45	27	11	39	7	20	Unternehmen SV-Besch.		
4	58	15	118	162	94	466	9	57	Unternehmen SV-Besch.		
3	6	28	21	14	5	9	3	12	Unternehmen SV-Besch.		
.	4	.	79	74	39	78	.	37	Unternehmen SV-Besch.		
4	6	45	17	35	5	22	4	25	Unternehmen SV-Besch.		
3	43	.	72	204	58	215	.	25	Unternehmen SV-Besch.		
247	254	1 405	1 140	471	257	708	205	510	Unternehmen SV-Besch.		
255	2 100	469	4 117	3 950	2 115	11 474	244	2 197	Unternehmen SV-Besch.		
-	-	4	1	-	1	-	-	-	Unternehmen SV-Besch.		
-	-	.	.	-	.	-	-	-	Unternehmen SV-Besch.		
-	2	18	6	2	1	5	4	4	Unternehmen SV-Besch.		
-	77	.	7	Unternehmen SV-Besch.		
1	-	4	1	1	1	1	-	1	Unternehmen SV-Besch.		
.	-	-	.	Unternehmen SV-Besch.		
1	1	1	4	1	1	-	-	2	Unternehmen SV-Besch.		
.	-	-	.	Unternehmen SV-Besch.		
1	5	13	8	5	2	6	2	4	Unternehmen SV-Besch.		
.	50	.	13	4	Unternehmen SV-Besch.		
-	1	4	1	1	1	-	-	1	Unternehmen SV-Besch.		
-	-	-	.	Unternehmen SV-Besch.		
2	1	5	2	2	2	2	-	1	Unternehmen SV-Besch.		
.	-	.	Unternehmen SV-Besch.		
7	5	29	21	7	5	12	6	12	Unternehmen SV-Besch.		
.	4	6	42	.	28	75	15	19	Unternehmen SV-Besch.		

1. Unternehmen und sozialversicherungspflichtig Beschäftigte nach Wirtschaftsabschnitten, Statistischen Regionen,

Statistische Region Kreisfreie Stadt Landkreis Gemeinde Land	Merkmal	Insgesamt	davon in								
			B	C	D	E	F	G	H	I	
			Bergbau u. Gewinn. v. Steinen u. Erden	Verarb. Gewerbe	Energie- ver- sorgung	Wasservers; Abw., Abf. u. Bes. v. Um- weltverschm.	Bau- gewerbe	Handel; Instandhalt. u. Rep. v. Kfz	Verkehr u. Lagererei	Gast- gewerbe	
Anzahl											
454009 Dohren	Unternehmen	18	-	1	-	-	-	1	4	-	3
	SV-Besch.	40	-	.	-	-	-	.	.	-	.
454010 Emsbüren	Unternehmen	336	-	30	8	2	29	84	7	30	
	SV-Besch.	1 761	-	889	.	.	252	265	35	23	
454011 Esterwegen	Unternehmen	173	-	16	2	-	44	37	5	7	
	SV-Besch.	467	-	158	.	-	99	42	22	.	
454012 Freren, Stadt	Unternehmen	203	-	9	4	1	26	49	10	19	
	SV-Besch.	640	-	216	.	.	47	79	20	30	
454013 Fresenburg	Unternehmen	29	-	4	2	-	3	4	2	4	
	SV-Besch.	111	-	74	.	-	
454014 Geeste	Unternehmen	330	1	36	8	1	40	82	8	20	
	SV-Besch.	2 575	.	992	.	.	362	527	43	15	
454015 Gersten	Unternehmen	32	-	3	1	-	6	3	4	2	
	SV-Besch.	91	-	.	.	-	
454016 Groß Berßen	Unternehmen	20	-	1	2	-	4	1	2	-	
	SV-Besch.	73	-	.	.	-	.	.	.	-	
454017 Handrup	Unternehmen	18	-	3	-	-	4	4	-	3	
	SV-Besch.	52	-	.	-	-	28	3	-	.	
454018 Haren (Ems), Stadt	Unternehmen	1 168	3	76	17	2	86	194	322	93	
	SV-Besch.	6 412	.	2 767	6	.	876	526	726	157	
454019 Haselünne, Stadt	Unternehmen	440	-	30	5	1	63	102	12	43	
	SV-Besch.	2 946	-	1 067	.	.	592	370	72	101	
454020 Heede	Unternehmen	81	1	4	2	-	22	19	3	7	
	SV-Besch.	219	.	.	.	-	51	43	16	.	
454021 Herzlake	Unternehmen	161	1	25	3	1	30	33	2	16	
	SV-Besch.	1 188	.	768	.	.	.	72	.	42	
454022 Hilkenbrook	Unternehmen	27	-	2	4	-	7	4	-	1	
	SV-Besch.	302	-	.	.	-	8	.	-	.	
454023 Hüven	Unternehmen	24	-	3	-	-	5	6	-	2	
	SV-Besch.	120	-	.	-	-	106	.	-	.	
454024 Klein Berßen	Unternehmen	60	-	3	3	-	14	13	3	3	
	SV-Besch.	320	-	.	.	-	79	29	.	.	
454025 Kluse	Unternehmen	60	-	6	5	-	8	10	1	3	
	SV-Besch.	440	-	.	.	-	88	43	.	.	
454026 Lähden	Unternehmen	158	-	19	5	-	30	28	7	8	
	SV-Besch.	715	-	.	.	-	162	.	.	.	
454027 Lahn	Unternehmen	31	1	2	1	-	6	10	4	2	
	SV-Besch.	74	.	.	.	-	25	.	.	.	
454028 Langen	Unternehmen	52	-	3	1	-	6	10	3	2	
	SV-Besch.	114	-	17	-	-	21	27	.	.	
454029 Lathen	Unternehmen	212	-	26	-	2	16	63	6	20	
	SV-Besch.	1 308	-	493	-	.	78	388	77	24	
454030 Lehe	Unternehmen	31	-	4	1	1	4	5	3	4	
	SV-Besch.	210	-	57	.	.	
454031 Lengerich	Unternehmen	149	-	16	3	1	20	38	1	9	
	SV-Besch.	638	-	186	.	.	230	100	.	.	
454032 Lingen (Ems), Stadt	Unternehmen	2 120	1	141	20	6	182	490	43	144	
	SV-Besch.	19 590	.	3 251	466	70	1 852	4 034	422	976	
454033 Lorup	Unternehmen	142	-	17	10	-	32	35	3	6	
	SV-Besch.	821	-	249	.	-	235	238	9	.	
454034 Lünne	Unternehmen	77	-	6	3	1	13	14	2	8	
	SV-Besch.	319	-	103	.	.	51	85	.	.	
454035 Meppen, Stadt	Unternehmen	1 404	1	99	29	12	107	319	41	100	
	SV-Besch.	13 324	.	3 682	.	267	706	1 668	1 438	226	
454036 Messingen	Unternehmen	42	-	6	-	-	3	13	-	2	
	SV-Besch.	61	-	.	-	-	.	.	-	.	
454037 Neubörger	Unternehmen	49	-	3	-	1	8	14	7	3	
	SV-Besch.	115	-	.	-	.	30	19	39	.	

kreisfreien Städten, Landkreisen und Gemeinden in Niedersachsen 2008

den Wirtschaftsabschnitten									Merkmal	Statistische Region Kreisfreie Stadt Landkreis Gemeinde Land
J	K	L	M	N	P	Q	R	S		
Information u. Kommunikation	Erbr. von Finanz- u. Versicher. Dienstl.	Grundst. u. Wohnungswesen	Erbr. von freiberufl., wissen.u. tech.Dienstl.	Erbr. von sonst. wirtschaftl. Dienstl.	Erziehung u. Unterricht	Gesundh.- u. Sozialwesen	Kunst, Unterhaltung u. Erholung	Erbr.von sonst. Dienstl.		
Anzahl										
-	-	2	2	2	1	-	1	1	Unternehmen	454009 Dohren
-	-	-	.	.	SV-Besch.	
2	8	46	26	24	4	15	9	12	Unternehmen	454010 Emsbüren
.	6	8	16	46	45	135	10	26	SV-Besch.	
6	2	17	9	3	1	11	1	12	Unternehmen	454011 Esterwegen
.	23	SV-Besch.	
5	4	17	24	9	5	11	2	8	Unternehmen	454012 Freren,Stadt
.	.	.	32	27	.	.	.	13	SV-Besch.	
2	-	3	2	-	2	1	-	-	Unternehmen	454013 Fresenburg
.	-	.	.	-	.	.	-	-	SV-Besch.	
9	3	38	28	18	6	15	5	12	Unternehmen	454014 Geeste
.	.	.	51	.	45	114	.	.	SV-Besch.	
-	-	4	-	2	1	1	2	3	Unternehmen	454015 Gersten
-	-	SV-Besch.	
2	1	4	1	-	-	-	2	-	Unternehmen	454016 Groß Berßen
.	.	.	.	-	-	-	-	-	SV-Besch.	
-	-	-	1	1	1	-	-	1	Unternehmen	454017 Handrup
-	-	-	.	.	.	-	-	.	SV-Besch.	
12	26	129	72	31	13	44	15	33	Unternehmen	454018 Haren (Ems),Stadt
.	84	87	206	550	71	261	23	62	SV-Besch.	
4	9	61	36	13	5	30	5	21	Unternehmen	454019 Haselünne,Stadt
.	71	9	101	28	.	425	.	68	SV-Besch.	
3	1	2	5	2	2	4	1	3	Unternehmen	454020 Heede
.	.	.	15	.	.	34	.	.	SV-Besch.	
3	4	13	11	1	1	6	5	6	Unternehmen	454021 Herzlake
.	.	.	7	.	.	23	3	.	SV-Besch.	
-	1	4	2	-	2	-	-	-	Unternehmen	454022 Hilkenbrook
-	.	.	.	-	.	-	-	-	SV-Besch.	
-	-	4	3	-	-	-	1	-	Unternehmen	454023 Hüven
-	-	.	.	-	-	-	.	-	SV-Besch.	
3	2	7	2	1	2	2	-	2	Unternehmen	454024 Klein Berßen
.	-	.	SV-Besch.	
-	1	8	6	4	-	3	3	2	Unternehmen	454025 Kluse
-	.	.	20	5	-	.	.	.	SV-Besch.	
4	1	22	10	5	4	10	2	3	Unternehmen	454026 Lähden
.	140	.	.	SV-Besch.	
-	-	2	-	-	2	-	-	1	Unternehmen	454027 Lahn
-	-	.	-	-	.	-	-	.	SV-Besch.	
1	1	10	7	4	1	-	1	2	Unternehmen	454028 Langen
.	.	.	6	8	.	-	.	.	SV-Besch.	
2	5	21	9	8	5	16	1	12	Unternehmen	454029 Lathen
.	.	.	8	6	SV-Besch.	
-	-	4	2	1	-	-	-	2	Unternehmen	454030 Lehe
-	-	.	.	.	-	-	-	.	SV-Besch.	
4	5	16	8	7	2	7	2	10	Unternehmen	454031 Lengerich
.	24	.	.	9	.	.	.	12	SV-Besch.	
52	48	283	273	79	54	156	46	102	Unternehmen	454032 Lingen (Ems),Stadt
81	307	.	1 660	1 046	619	3 084	86	1 022	SV-Besch.	
3	4	13	3	4	3	5	-	4	Unternehmen	454033 Lorup
.	-	.	SV-Besch.	
-	1	4	13	6	1	2	1	2	Unternehmen	454034 Lüne
-	.	.	11	SV-Besch.	
28	41	171	160	50	36	118	28	64	Unternehmen	454035 Meppen,Stadt
55	.	18	710	411	318	2 580	44	151	SV-Besch.	
1	1	7	5	1	1	-	1	1	Unternehmen	454036 Messingen
.	-	.	.	SV-Besch.	
-	1	3	4	1	1	1	-	2	Unternehmen	454037 Neubörger
-	-	.	SV-Besch.	

1. Unternehmen und sozialversicherungspflichtig Beschäftigte nach Wirtschaftsabschnitten, Statistischen Regionen,

Statistische Region Kreisfreie Stadt Landkreis Gemeinde Land	Merkmal	Insgesamt	davon in							
			B	C	D	E	F	G	H	I
			Bergbau u. Gewinn. v. Steinen u. Erden	Verarb. Gewerbe	Energie- ver- sorgung	Wasservers; Abw., Abf. u. Bes. v. Um- weltverschm.	Bau- gewerbe	Handel; Instandhalt. u. Rep. v. Kfz	Verkehr u. Lagererei	Gast- gewerbe
Anzahl										
454038 Neulehe	Unternehmen	34	2	3	-	1	6	8	3	2
	SV-Besch.	93	.	.	-	.	21	16	.	.
454039 Niederlangen	Unternehmen	48	-	6	2	2	5	8	3	4
	SV-Besch.	196	-	50	.	.	47	62	.	.
454040 Oberlangen	Unternehmen	25	-	3	-	-	2	5	1	4
	SV-Besch.	49	-	.	-	-
454041 Papenburg, Stadt	Unternehmen	1 541	1	113	14	4	202	341	60	129
	SV-Besch.	13 523	.	4 466	.	110	1 908	1 575	274	629
454042 Rastdorf	Unternehmen	44	-	6	7	-	12	5	1	1
	SV-Besch.	120	-	.	.	-	68	.	.	.
454043 Renkenberge	Unternehmen	10	-	-	1	-	4	3	-	-
	SV-Besch.	16	-	-	.	-	.	.	-	-
454044 Rhede (Ems)	Unternehmen	161	-	12	8	3	23	37	8	12
	SV-Besch.	837	-	193	.	20	241	195	22	29
454045 Salzbergen	Unternehmen	270	-	34	11	2	27	63	10	19
	SV-Besch.	3 062	-	2 254	.	.	59	207	31	51
454046 Schapen	Unternehmen	92	-	9	1	15	21	5	5	1
	SV-Besch.	408	-	81	.	.	66	115	80	.
454047 Sögel	Unternehmen	312	-	25	7	1	26	75	11	25
	SV-Besch.	1 686	-	350	.	.	87	310	83	42
454048 Spahnharrenstätte	Unternehmen	54	1	6	-	-	14	8	8	1
	SV-Besch.	121	.	12	-	-	64	.	21	.
454049 Spelle	Unternehmen	255	1	21	3	1	26	55	7	20
	SV-Besch.	3 875	.	2 293	.	.	135	382	.	38
454050 Stavern	Unternehmen	29	-	3	3	-	5	5	1	5
	SV-Besch.	59	-	19	.	-
454051 Surwold	Unternehmen	141	1	23	3	-	17	32	7	5
	SV-Besch.	1 031	.	320	.	-	103	84	.	.
454052 Sustrum	Unternehmen	28	-	1	3	-	7	7	-	3
	SV-Besch.	38	-	.	.	-	27	.	-	.
454053 Thuine	Unternehmen	64	-	6	-	-	11	13	3	2
	SV-Besch.	822	-	22	-	-	129	32	9	.
454054 Twist	Unternehmen	302	10	30	24	1	34	55	15	18
	SV-Besch.	2 001	.	1 037	.	.	151	391	109	29
454055 Vrees	Unternehmen	79	-	12	6	-	23	8	1	4
	SV-Besch.	264	-	58	.	-	137	22	.	.
454056 Walchum	Unternehmen	50	-	4	5	-	7	9	3	4
	SV-Besch.	93	-	25	.	-
454057 Werlte	Unternehmen	456	1	61	-	3	58	119	14	28
	SV-Besch.	2 783	.	1 538	-	112	207	484	36	29
454058 Werpeloh	Unternehmen	36	-	7	2	-	5	11	1	2
	SV-Besch.	302	-	.	.	-	53	76	.	.
454059 Wettrup	Unternehmen	11	-	1	-	-	1	4	-	2
	SV-Besch.	9	-	.	-	-	.	.	-	.
454060 Wipplingen	Unternehmen	26	-	3	1	-	7	6	1	2
	SV-Besch.	110	-	.	.	-	43	.	.	.
455 Friesland	Unternehmen	3 920	5	236	68	10	382	934	95	505
	SV-Besch.	17 642	28	3 176	11	43	1 501	2 773	682	854
455007 Jever, Stadt	Unternehmen	641	1	39	20	1	43	161	7	61
	SV-Besch.	2 254	.	255	8	.	241	463	31	106
455014 Sande	Unternehmen	274	-	29	3	2	19	65	11	25
	SV-Besch.	2 310	-	616	.	.	76	317	96	28
455015 Schortens, Stadt	Unternehmen	639	-	33	8	1	66	148	16	53
	SV-Besch.	3 938	-	236	.	.	216	332	43	73
455020 Wangerland	Unternehmen	484	1	18	21	2	47	87	7	132
	SV-Besch.	802	.	41	.	.	121	108	47	236
455021 Wangerooge, Nordseebad	Unternehmen	188	-	5	-	1	13	21	7	93
	SV-Besch.	280	-	6	-	.	29	37	11	127

kreisfreien Städten, Landkreisen und Gemeinden in Niedersachsen 2008

den Wirtschaftsabschnitten										Merkmal	Statistische Region Kreisfreie Stadt Landkreis Gemeinde Land
J	K	L	M	N	P	Q	R	S			
Informa- tion u. Kommuni- kation	Erbr. von Finanz- u. Versicher- Dienstl.	Grundst. u. Wohnungs- wesen	Erbr. von freiberufl., wissen.u. tech.Dienstl.	Erbr. von sonst. wirtschaftl. Dienstl.	Erziehung u. Unterricht	Gesundh- u. Sozial- wesen	Kunst, Unter- haltung u. Erholung	Erbr.von sonst. Dienstl.	Anzahl		
-	1	5	2	-	1	-	-	-	-	Unternehmen	454038 Neulehe
-	.	.	.	-	.	-	-	-	-	SV-Besch.	
1	-	4	4	5	3	-	-	-	1	Unternehmen	454039 Niederlangen
.	-	-	-	-	.	SV-Besch.	
1	-	2	1	3	1	-	-	1	1	Unternehmen	454040 Oberlangen
.	-	-	-	.	.	SV-Besch.	
41	28	158	145	66	28	115	24	72	72	Unternehmen	454041 Papenburg,Stadt
78	43	149	614	962	240	2 191	28	255	255	SV-Besch.	
2	-	3	4	1	1	-	-	-	1	Unternehmen	454042 Rastdorf
.	-	-	-	-	.	SV-Besch.	
-	-	-	-	-	1	1	-	-	-	Unternehmen	454043 Renkenberge
-	-	-	-	-	.	.	-	-	-	SV-Besch.	
1	1	19	14	7	4	6	3	3	3	Unternehmen	454044 Rhede (Ems)
.	.	5	20	17	.	64	.	.	.	SV-Besch.	
7	3	23	25	11	6	13	5	11	11	Unternehmen	454045 Salzbergen
.	.	.	213	24	25	82	.	62	62	SV-Besch.	
4	-	12	8	3	3	4	3	2	2	Unternehmen	454046 Schapen
.	-	.	7	SV-Besch.	
5	8	30	37	8	7	26	7	14	14	Unternehmen	454047 Sögel
.	15	.	80	.	.	485	.	45	45	SV-Besch.	
3	2	5	3	1	1	-	-	1	1	Unternehmen	454048 Spahnharrenstätte
.	-	-	.	.	SV-Besch.	
4	8	33	26	17	6	15	1	11	11	Unternehmen	454049 Spelle
.	.	.	68	514	.	104	.	38	38	SV-Besch.	
1	-	4	-	1	1	-	-	-	-	Unternehmen	454050 Stavern
.	-	.	-	.	.	-	-	-	-	SV-Besch.	
5	3	8	11	11	2	8	1	4	4	Unternehmen	454051 Surwold
.	6	.	18	20	.	.	.	8	8	SV-Besch.	
-	1	3	2	1	-	-	-	-	-	Unternehmen	454052 Sustrum
-	-	-	-	-	-	SV-Besch.	
-	-	6	3	2	8	7	-	3	3	Unternehmen	454053 Thuine
-	-	.	.	.	95	354	-	.	.	SV-Besch.	
2	6	25	32	16	6	11	3	14	14	Unternehmen	454054 Twist
.	13	.	40	29	64	87	.	25	25	SV-Besch.	
1	2	12	5	2	1	1	-	1	1	Unternehmen	454055 Vrees
.	-	.	.	SV-Besch.	
-	-	6	3	1	2	2	-	4	4	Unternehmen	454056 Walchum
-	-	-	.	.	SV-Besch.	
10	6	51	43	15	3	15	9	20	20	Unternehmen	454057 Werlte
10	50	3	91	24	.	129	.	45	45	SV-Besch.	
-	-	1	3	3	1	-	-	-	-	Unternehmen	454058 Werpeloh
-	-	.	.	17	.	-	-	-	-	SV-Besch.	
-	-	2	-	-	-	-	1	-	-	Unternehmen	454059 Wettrup
-	-	.	-	-	-	-	.	-	-	SV-Besch.	
1	-	-	1	1	1	-	1	1	1	Unternehmen	454060 Wippingen
.	-	-	.	.	.	-	.	.	.	SV-Besch.	
83	63	332	364	156	58	301	81	247	247	Unternehmen	455 Friesland
153	574	97	774	2 810	135	3 579	106	346	346	SV-Besch.	
10	8	61	68	22	10	64	14	51	51	Unternehmen	455007 Jever,Stadt
16	.	15	98	43	64	578	19	90	90	SV-Besch.	
3	6	25	15	15	4	30	6	16	16	Unternehmen	455014 Sande
.	7	7	28	96	.	1 000	.	19	19	SV-Besch.	
24	14	48	67	38	10	52	13	48	48	Unternehmen	455015 Schortens,Stadt
70	18	4	106	2 482	12	278	10	57	57	SV-Besch.	
7	3	46	34	20	7	20	5	27	27	Unternehmen	455020 Wangerland
6	.	7	27	22	.	128	8	12	12	SV-Besch.	
-	-	23	4	7	-	5	2	7	7	Unternehmen	455021 Wangerooge,Nordseebad
-	-	21	.	8	-	26	.	7	7	SV-Besch.	

1. Unternehmen und sozialversicherungspflichtig Beschäftigte nach Wirtschaftsabschnitten, Statistischen Regionen,

Statistische Region Kreisfreie Stadt Landkreis Gemeinde Land	Merkmal	Insgesamt	davon in							
			B	C	D	E	F	G	H	I
			Bergbau u. Gewinn. v. Steinen u. Erden	Verarb. Gewerbe	Energie- ver- sorgung	Wasservers; Abw., Abf. u. Bes. v. Um- weltverschm.	Bau- gewerbe	Handel; Instandhalt. u. Rep. v. Kfz	Verkehr u. Lagererei	Gast- gewerbe
Anzahl										
455025 Bockhorn	Unternehmen	291	2	28	2	1	39	93	10	17
	SV-Besch.	998	.	269	.	.	127	214	59	25
455026 Varel, Stadt	Unternehmen	1 028	1	54	13	2	97	254	22	95
	SV-Besch.	5 376	.	1 226	.	.	555	928	242	237
455027 Zetel	Unternehmen	375	-	30	1	-	58	105	15	29
	SV-Besch.	1 684	-	527	.	-	136	374	153	22
456 Grafschaft Bentheim	Unternehmen	5 227	17	435	41	20	579	1 449	144	405
	SV-Besch.	33 507	630	9 545	180	177	3 384	5 956	1 237	1 019
456001 Bad Bentheim, Stadt	Unternehmen	736	5	57	1	1	67	233	16	62
	SV-Besch.	4 195	.	1 047	.	.	274	519	133	226
456002 Emlichheim	Unternehmen	222	-	24	2	2	20	64	4	15
	SV-Besch.	1 979	-	1 060	.	.	185	199	.	14
456003 Engden	Unternehmen	10	-	2	-	-	3	2	-	1
	SV-Besch.	10	-	.	-	-	.	.	-	.
456004 Esche	Unternehmen	16	-	1	2	-	4	3	-	1
	SV-Besch.	49	-	.	.	-	.	.	-	.
456005 Georgsdorf	Unternehmen	40	4	2	-	-	7	11	2	3
	SV-Besch.	116	59	.	-	-	18	15	.	.
456006 Getelo	Unternehmen	5	-	-	-	-	-	-	-	1
	SV-Besch.	.	-	-	-	-	-	-	-	.
456007 Gölenkamp	Unternehmen	6	-	-	-	-	1	1	-	-
	SV-Besch.	.	-	-	-	-	.	.	-	-
456008 Halle	Unternehmen	21	-	-	-	-	2	4	1	3
	SV-Besch.	34	-	-	-	-	.	.	.	5
456009 Hoogstede	Unternehmen	71	-	10	-	-	10	22	-	6
	SV-Besch.	168	-	86	-	-	18	32	-	.
456010 Isterberg	Unternehmen	26	-	4	-	-	2	10	3	2
	SV-Besch.	55	-	10	-	-	.	15	.	.
456011 Itterbeck	Unternehmen	72	2	6	3	1	10	26	3	3
	SV-Besch.	381	53	113	.	5
456012 Laar	Unternehmen	39	-	4	-	2	7	8	1	6
	SV-Besch.	251	-	129	-	-	20	54	.	3
456013 Lage	Unternehmen	28	-	3	-	-	4	6	2	6
	SV-Besch.	26	-	.	-	-
456014 Neuenhaus, Stadt	Unternehmen	324	-	30	3	1	45	101	3	23
	SV-Besch.	2 393	-	1 349	.	.	375	331	.	23
456015 Nordhorn, Stadt	Unternehmen	2 301	3	162	9	7	223	605	61	173
	SV-Besch.	16 054	.	2 638	.	24	1 368	3 082	785	543
456016 Ohne	Unternehmen	29	-	3	-	-	5	9	3	4
	SV-Besch.	47	-	.	-	-	32	9	.	.
456017 Osterwald	Unternehmen	37	-	6	1	-	8	3	1	1
	SV-Besch.	200	-	.	.	-	38	.	.	.
456018 Quendorf	Unternehmen	8	-	1	-	-	1	1	-	2
	SV-Besch.	7	-	.	-	-	.	.	-	.
456019 Ringe	Unternehmen	55	-	10	2	1	7	18	1	3
	SV-Besch.	626	-	357	.	.	183	51	.	.
456020 Samern	Unternehmen	18	-	2	-	-	4	4	2	2
	SV-Besch.	32	-	.	-	-	20	.	.	.
456021 Schüttorf, Stadt	Unternehmen	446	-	48	5	3	45	114	21	39
	SV-Besch.	3 594	-	1 647	.	47	163	809	118	68
456022 Suddendorf	Unternehmen	19	-	1	-	-	1	4	4	2
	SV-Besch.	69	-	.	-	-	.	38	.	.
456023 Uelsen	Unternehmen	241	2	18	2	1	27	69	7	18
	SV-Besch.	1 047	.	151	.	.	217	225	7	32
456024 Wielen	Unternehmen	15	1	1	3	-	1	4	-	2
	SV-Besch.	25	.	.	.	-	.	.	-	.
456025 Wietmarschen	Unternehmen	397	-	33	7	-	71	114	9	23
	SV-Besch.	1 779	-	630	.	-	333	399	17	22

kreisfreien Städten, Landkreisen und Gemeinden in Niedersachsen 2008

den Wirtschaftsabschnitten										Merkmal	Statistische Region Kreisfreie Stadt Landkreis Gemeinde Land
J	K	L	M	N	P	Q	R	S			
Information u. Kommunikation	Erbr. von Finanz- u. Versicher. Dienstl.	Grundst. u. Wohnungswesen	Erbr. von freiberufl., wissen.u. tech.Dienstl.	Erbr. von sonst. wirtschaftl. Dienstl.	Erziehung u. Unterricht	Gesundh.- u. Sozialwesen	Kunst, Unterhaltung u. Erholung	Erbr.von sonst. Dienstl.	Anzahl		
6	4	13	19	8	4	26	6	13	Unternehmen	455025 Bockhorn	
.	9	.	.	13	14	169	.	6	SV-Besch.		
27	19	97	125	33	22	82	22	63	Unternehmen	455026 Varel,Stadt	
46	299	40	345	135	42	1 120	7	135	SV-Besch.		
6	9	19	32	13	1	22	13	22	Unternehmen	455027 Zetel	
.	11	.	141	11	.	280	8	20	SV-Besch.		
69	109	540	451	243	86	334	105	200	Unternehmen	456 Grafenschaft Bentheim	
361	1 012	141	1 064	3 020	534	4 512	223	512	SV-Besch.		
5	14	95	63	26	8	44	15	24	Unternehmen	456001 Bad Bentheim,Stadt	
.	34	19	107	229	60	962	4	32	SV-Besch.		
4	4	25	11	10	4	20	3	10	Unternehmen	456002 Emlichheim	
.	.	.	18	39	.	328	.	39	SV-Besch.		
-	-	2	-	-	-	-	-	-	Unternehmen	456003 Engden	
-	-	.	-	-	-	-	-	-	SV-Besch.		
-	-	1	-	1	-	1	1	1	Unternehmen	456004 Esche	
-	-	.	-	.	-	.	.	.	SV-Besch.		
-	-	3	1	4	3	-	-	-	Unternehmen	456005 Georgsdorf	
-	-	.	.	.	-	-	-	-	SV-Besch.		
-	-	2	1	-	-	1	-	-	Unternehmen	456006 Getelo	
-	-	.	.	-	-	.	-	-	SV-Besch.		
-	-	-	1	-	1	-	1	1	Unternehmen	456007 Gölenkamp	
-	-	-	.	-	.	-	.	.	SV-Besch.		
-	-	4	4	2	-	1	-	-	Unternehmen	456008 Halle	
-	-	.	.	.	-	.	-	-	SV-Besch.		
-	-	7	3	5	-	3	2	3	Unternehmen	456009 Hoogstede	
-	-	.	.	.	-	.	.	6	SV-Besch.		
-	-	1	1	2	1	-	-	-	Unternehmen	456010 Isterberg	
-	-	.	.	.	-	-	-	-	SV-Besch.		
-	2	8	1	2	-	1	-	4	Unternehmen	456011 Itterbeck	
-	-	.	-	9	SV-Besch.		
-	-	3	2	2	1	-	1	2	Unternehmen	456012 Laar	
-	-	.	.	.	-	-	-	.	SV-Besch.		
1	-	1	1	2	-	1	-	1	Unternehmen	456013 Lage	
.	-	.	.	.	-	.	-	.	SV-Besch.		
5	4	20	31	12	3	27	6	10	Unternehmen	456014 Neuenhaus,Stadt	
.	.	.	51	7	.	164	.	15	SV-Besch.		
46	57	251	229	108	37	176	53	101	Unternehmen	456015 Nordhorn,Stadt	
324	833	99	671	2 062	307	2 709	186	319	SV-Besch.		
-	-	2	2	1	-	-	-	-	Unternehmen	456016 Ohne	
-	-	.	.	.	-	-	-	-	SV-Besch.		
-	-	5	3	4	2	1	-	2	Unternehmen	456017 Osterwald	
-	-	.	.	44	.	.	-	.	SV-Besch.		
-	-	2	-	-	-	-	1	-	Unternehmen	456018 Quendorf	
-	-	.	-	-	-	-	.	-	SV-Besch.		
-	-	2	1	4	2	1	1	2	Unternehmen	456019 Ringe	
-	-	.	.	.	-	.	.	.	SV-Besch.		
-	-	-	1	-	-	-	-	1	Unternehmen	456020 Samern	
-	-	-	.	-	-	-	-	.	SV-Besch.		
2	10	39	40	26	4	24	8	18	Unternehmen	456021 Schüttorf,Stadt	
.	.	6	78	436	.	97	15	.	SV-Besch.		
-	1	2	1	1	-	-	2	-	Unternehmen	456022 Suddendorf	
-	-	-	.	-	SV-Besch.		
-	6	25	21	9	8	13	6	9	Unternehmen	456023 Uelsen	
-	.	.	75	.	.	91	.	11	SV-Besch.		
-	-	-	1	1	1	-	-	-	Unternehmen	456024 Wielen	
-	-	-	.	.	-	-	-	-	SV-Besch.		
5	10	36	29	18	11	19	3	9	Unternehmen	456025 Wietmarschen	
.	22	3	26	75	67	125	.	21	SV-Besch.		

1. Unternehmen und sozialversicherungspflichtig Beschäftigte nach Wirtschaftsabschnitten, Statistischen Regionen,

Statistische Region Kreisfreie Stadt Landkreis Gemeinde Land	Merkmal	Insgesamt	davon in							
			B	C	D	E	F	G	H	I
			Bergbau u. Gewinn. v. Steinen u. Erden	Verarb. Gewerbe	Energie- ver- sorgung	Wasservers; Abw., Abf. u. Bes. v. Um- weltverschm.	Bau- gewerbe	Handel; Instandhalt. u. Rep. v. Kfz	Verkehr u. Lagererei	Gast- gewerbe
Anzahl										
456026 Wilsum	Unternehmen	45	-	7	1	1	4	13	-	4
	SV-Besch.	364	-	234	.	.	30	26	-	.
457 Leer	Unternehmen	6 310	10	437	122	28	648	1 376	544	638
	SV-Besch.	35 215	.	4 872	.	278	2 724	9 993	2 832	970
457002 Borkum, Stadt	Unternehmen	624	-	13	2	2	42	99	24	306
	SV-Besch.	1 287	-	56	.	.	115	175	72	321
457003 Brinkum	Unternehmen	21	-	2	-	-	2	8	-	1
	SV-Besch.	227	-	.	-	-	.	.	-	.
457006 Detern, Flecken	Unternehmen	69	-	4	1	-	13	17	4	11
	SV-Besch.	226	-	.	.	-	.	98	.	.
457008 Filsum	Unternehmen	75	-	7	-	-	17	20	3	1
	SV-Besch.	287	-	58	-	-	73	49	.	.
457009 Firrel	Unternehmen	27	-	5	1	-	9	4	-	-
	SV-Besch.	136	-	78	.	-	24	.	-	-
457010 Hesel	Unternehmen	161	-	10	1	1	29	42	4	9
	SV-Besch.	1 476	-	101	.	142	981	.	.	18
457011 Holtland	Unternehmen	65	-	3	2	1	6	24	2	3
	SV-Besch.	150	-	.	.	.	10	28	.	.
457012 Jemgum	Unternehmen	128	-	14	6	-	18	22	8	11
	SV-Besch.	317	-	91	.	-	51	71	.	14
457013 Leer (Ostfriesland), Stadt	Unternehmen	2 000	3	112	52	7	87	382	349	116
	SV-Besch.	17 827	.	1 719	.	174	639	6 410	1 843	425
457014 Moormerland	Unternehmen	599	3	42	13	3	78	138	45	33
	SV-Besch.	2 203	.	401	.	261	265	177	34	.
457015 Neukamperfehn	Unternehmen	41	-	7	-	1	10	8	-	1
	SV-Besch.	.	-	16	-	.	19	28	-	.
457016 Nortmoor	Unternehmen	52	-	4	1	-	6	13	4	-
	SV-Besch.	265	-	.	.	-	.	38	81	-
457017 Ostrhauderfehn	Unternehmen	372	1	35	2	-	63	94	15	24
	SV-Besch.	2 932	.	211	.	-	268	378	39	26
457018 Rhauderfehn	Unternehmen	558	2	40	2	4	89	143	21	29
	SV-Besch.	2 111	.	509	.	286	377	141	30	.
457019 Schwerinsdorf	Unternehmen	8	-	-	-	-	3	2	-	1
	SV-Besch.	.	-	-	-	-	.	.	-	.
457020 Uplengen	Unternehmen	409	1	31	2	-	45	113	23	18
	SV-Besch.	1 823	.	334	.	-	236	352	175	21
457021 Weener, Stadt	Unternehmen	402	-	36	11	3	37	99	16	27
	SV-Besch.	2 030	-	880	.	187	278	75	28	.
457022 Westoverledingen	Unternehmen	473	-	51	4	4	68	102	20	30
	SV-Besch.	1 212	-	298	.	10	232	163	54	25
457024 Bunde	Unternehmen	226	-	21	22	2	26	46	6	17
	SV-Besch.	629	-	82	.	.	132	92	21	13
458 Oldenburg	Unternehmen	5 483	8	409	99	17	626	1 318	196	329
	SV-Besch.	23 194	.	6 609	.	151	2 485	4 261	1 375	759
458001 Beckeln	Unternehmen	33	-	3	2	-	2	7	1	2
	SV-Besch.	52	-	.	.	-	.	7	.	.
458002 Colnrade	Unternehmen	24	-	3	-	-	7	6	1	2
	SV-Besch.	62	-	.	-	-	17	28	.	.
458003 Dötlingen	Unternehmen	296	1	15	7	-	41	60	9	23
	SV-Besch.	1 123	.	67	.	-	145	132	21	149
458004 Düsen	Unternehmen	26	-	1	-	-	3	7	-	2
	SV-Besch.	104	-	.	-	-	.	.	-	.
458005 Ganderkesee	Unternehmen	1 349	1	116	17	4	145	343	45	78
	SV-Besch.	5 928	.	1 696	.	74	801	1 082	201	210
458006 Groß Ippener	Unternehmen	77	-	12	-	1	5	27	8	3
	SV-Besch.	515	-	60	-	.	.	121	80	.
458007 Großenkneten	Unternehmen	472	-	29	19	1	59	111	21	40
	SV-Besch.	1 952	-	649	.	.	159	394	187	32

kreisfreien Städten, Landkreisen und Gemeinden in Niedersachsen 2008

den Wirtschaftsabschnitten										Merkmal	Statistische Region Kreisfreie Stadt Landkreis Gemeinde Land
J	K	L	M	N	P	Q	R	S			
Information u. Kommunikation	Erbr. von Finanz- u. Versicher. Dienstl.	Grundst. u. Wohnungs- wesen	Erbr. von freiberufl., wissen.u. tech.Dienstl.	Erbr. von sonst. wirtschaftl. Dienstl.	Erziehung u. Unterricht	Gesundh.- u. Sozial- wesen	Kunst, Unter- haltung u. Erholung	Erbr.von sonst. Dienstl.	Anzahl		
1	1	4	3	3	-	1	-	2	Unternehmen	456026 Wilsum	
.	.	.	.	18	-	.	-	.	SV-Besch.		
127	132	486	572	294	97	387	120	292	Unternehmen	457 Leer	
734	1 622	163	1 530	3 192	602	4 669	118	588	SV-Besch.		
7	2	45	12	24	3	17	6	20	Unternehmen	457002 Borkum,Stadt	
33	.	6	20	36	.	413	6	19	SV-Besch.		
1	-	3	1	2	-	1	-	-	Unternehmen	457003 Brinkum	
.	-	.	.	.	-	.	-	-	SV-Besch.		
-	-	2	4	1	-	6	1	5	Unternehmen	457006 Detern,Flecken	
-	-	.	11	.	-	.	.	.	SV-Besch.		
2	2	4	3	5	1	1	5	4	Unternehmen	457008 Filsum	
.	.	.	.	11	SV-Besch.		
-	-	5	-	-	1	-	1	1	Unternehmen	457009 Firrel	
-	-	.	-	-	.	-	.	.	SV-Besch.		
3	4	15	15	9	1	10	3	5	Unternehmen	457010 Hesel	
.	9	20	31	.	.	96	.	7	SV-Besch.		
-	2	2	9	3	-	3	-	5	Unternehmen	457011 Holtland	
-	-	.	57	.	-	.	-	5	SV-Besch.		
1	-	13	7	11	2	7	2	6	Unternehmen	457012 Jemgum	
.	-	22	.	8	SV-Besch.		
52	46	174	242	77	36	153	37	75	Unternehmen	457013 Leer (Ostfriesland),Stadt	
444	988	79	826	824	375	2 462	53	295	SV-Besch.		
11	16	45	51	36	11	33	10	31	Unternehmen	457014 Moormerland	
95	115	9	122	250	104	311	5	38	SV-Besch.		
-	1	1	2	1	-	-	5	4	Unternehmen	457015 Neukamperfehn	
-	-	-	.	.	SV-Besch.		
2	2	3	11	2	2	-	1	1	Unternehmen	457016 Nortmoor	
.	-	.	.	SV-Besch.		
6	10	30	24	20	5	19	7	17	Unternehmen	457017 Ostrhauderfehn	
.	49	.	22	.	13	127	.	23	SV-Besch.		
12	11	41	58	19	13	35	8	31	Unternehmen	457018 Rhauderfehn	
26	103	11	118	58	18	322	.	45	SV-Besch.		
1	-	-	1	-	-	-	-	-	Unternehmen	457019 Schwerinsdorf	
.	-	-	.	-	-	-	-	-	SV-Besch.		
6	11	33	42	23	7	29	8	17	Unternehmen	457020 Uplengen	
.	.	8	117	57	14	205	4	20	SV-Besch.		
9	10	28	32	17	7	28	14	28	Unternehmen	457021 Weener,Stadt	
.	9	.	79	32	.	301	16	56	SV-Besch.		
8	9	33	43	32	5	27	7	30	Unternehmen	457022 Westoverledingen	
.	51	16	82	41	17	149	14	56	SV-Besch.		
6	6	9	15	12	3	18	5	12	Unternehmen	457024 Bunde	
.	12	.	.	42	15	175	.	8	SV-Besch.		
114	102	551	685	269	97	309	126	228	Unternehmen	458 Oldenburg	
146	436	169	1 072	1 588	447	2 809	182	633	SV-Besch.		
-	1	5	4	3	-	2	-	1	Unternehmen	458001 Beckeln	
-	-	.	-	.	SV-Besch.		
-	3	-	-	-	-	1	-	1	Unternehmen	458002 Colnrade	
-	.	-	-	-	-	.	-	.	SV-Besch.		
5	3	27	46	18	4	14	8	15	Unternehmen	458003 Dötlingen	
.	.	15	31	193	.	269	.	40	SV-Besch.		
-	-	3	4	2	1	-	1	2	Unternehmen	458004 Dünsen	
-	-	-	.	.	SV-Besch.		
28	29	151	152	64	23	82	22	49	Unternehmen	458005 Ganderkesee	
10	75	76	283	301	215	779	8	116	SV-Besch.		
-	-	7	8	5	-	-	-	1	Unternehmen	458006 Groß Ippener	
-	-	.	12	.	-	-	-	.	SV-Besch.		
16	6	40	38	19	14	26	14	19	Unternehmen	458007 Großenkneten	
21	.	.	72	29	40	225	.	27	SV-Besch.		

1. Unternehmen und sozialversicherungspflichtig Beschäftigte nach Wirtschaftsabschnitten, Statistischen Regionen,

Statistische Region Kreisfreie Stadt Landkreis Gemeinde Land	Merkmal	Insgesamt	davon in								
			B	C	D	E	F	G	H	I	
			Bergbau u. Gewinn. v. Steinen u. Erden	Verarb. Gewerbe	Energie- ver- sorgung	Wasservers; Abw., Abf. u. Bes. v. Um- weltverschm.	Bau- gewerbe	Handel; Instandhalt. u. Rep. v. Kfz	Verkehr u. Lagererei	Gast- gewerbe	
Anzahl											
458008 Harpstedt, Flecken	Unternehmen	265	-	23	3	-	-	33	72	9	14
	SV-Besch.	875	-	82	.	.	.	95	210	295	30
458009 Hatten	Unternehmen	562	-	38	6	2	65	134	17	28	
	SV-Besch.	1 641	-	287	.	.	182	300	52	62	
458010 Hude (Oldenburg)	Unternehmen	615	1	40	9	1	84	146	25	35	
	SV-Besch.	2 185	.	642	.	.	264	347	154	73	
458011 Kirchseele	Unternehmen	39	-	-	-	-	10	8	4	2	
	SV-Besch.	107	-	-	-	-	21	.	.	.	
458012 Prinzhöfte	Unternehmen	36	-	1	7	-	3	7	-	1	
	SV-Besch.	131	-	
458013 Wardenburg	Unternehmen	709	2	56	12	6	92	173	29	40	
	SV-Besch.	2 699	.	1 028	.	21	377	432	170	70	
458014 Wildeshausen, Stadt	Unternehmen	949	3	68	15	2	76	205	26	59	
	SV-Besch.	5 790	.	1 897	.	.	407	1 154	209	122	
458015 Winkelsett	Unternehmen	31	-	4	2	-	1	12	1	-	
	SV-Besch.	30	-	.	.	-	.	18	.	-	
459 Osnabrück	Unternehmen	13 599	18	1 252	134	64	1 508	3 230	513	955	
	SV-Besch.	86 455	139	32 666	201	949	7 912	14 361	3 955	1 600	
459001 Alfhausen	Unternehmen	120	-	12	-	-	18	27	7	8	
	SV-Besch.	637	-	243	-	-	56	53	72	.	
459002 Ankum	Unternehmen	381	-	19	13	-	44	111	15	26	
	SV-Besch.	1 689	-	77	.	-	209	619	93	49	
459003 Bad Essen	Unternehmen	631	-	55	14	2	61	142	30	40	
	SV-Besch.	4 897	-	2 631	.	.	192	716	252	106	
459004 Bad Iburg, Stadt	Unternehmen	515	-	33	2	2	36	122	6	47	
	SV-Besch.	2 495	-	1 004	.	.	146	259	65	101	
459005 Bad Laer	Unternehmen	378	1	45	1	2	35	88	16	37	
	SV-Besch.	4 778	.	916	.	.	168	731	91	63	
459006 Bad Rothenfelde	Unternehmen	403	-	19	3	1	21	88	8	62	
	SV-Besch.	2 449	-	.	.	.	49	405	22	217	
459007 Badbergen	Unternehmen	160	-	16	3	-	17	39	4	11	
	SV-Besch.	794	-	434	.	-	54	77	.	14	
459008 Belm	Unternehmen	428	-	39	3	4	44	113	20	25	
	SV-Besch.	2 219	-	997	.	25	157	480	82	34	
459009 Berge	Unternehmen	124	-	11	1	-	20	26	2	13	
	SV-Besch.	414	-	132	.	-	75	61	.	.	
459010 Bersenbrück, Stadt	Unternehmen	331	1	31	6	1	47	71	7	25	
	SV-Besch.	2 427	.	511	.	.	240	324	.	21	
459011 Bippin	Unternehmen	100	-	16	3	-	19	24	5	6	
	SV-Besch.	390	-	260	.	-	61	17	.	.	
459012 Bissendorf	Unternehmen	538	1	46	5	5	54	118	16	34	
	SV-Besch.	2 397	.	702	.	13	224	768	36	54	
459013 Bohmte	Unternehmen	427	1	39	5	8	60	96	8	23	
	SV-Besch.	1 813	.	457	.	19	363	325	61	35	
459014 Bramsche, Stadt	Unternehmen	1 079	1	78	8	9	107	251	53	86	
	SV-Besch.	7 345	.	2 511	.	229	713	1 052	791	126	
459015 Dissen am Teutob. Wald, Stadt	Unternehmen	383	-	60	-	2	42	84	24	31	
	SV-Besch.	5 778	-	3 800	-	.	160	933	310	18	
459016 Eggermühlen	Unternehmen	50	-	3	-	-	9	14	1	3	
	SV-Besch.	122	-	.	-	-	22	38	.	.	
459017 Fürstenau, Stadt	Unternehmen	353	-	28	1	2	47	100	13	34	
	SV-Besch.	1 521	-	524	.	.	230	241	23	49	
459018 Gehrde	Unternehmen	93	-	8	1	-	17	17	7	3	
	SV-Besch.	228	-	79	.	-	68	37	5	.	
459019 Georgsmarienhütte, Stadt	Unternehmen	1 248	2	123	4	5	115	259	47	78	
	SV-Besch.	10 134	.	3 856	76	.	1 079	1 382	394	195	
459020 Hagen am Teutob. Wald	Unternehmen	460	-	47	3	3	56	114	13	34	
	SV-Besch.	1 598	-	461	.	.	175	304	62	39	

kreisfreien Städten, Landkreisen und Gemeinden in Niedersachsen 2008

den Wirtschaftsabschnitten										Merkmal	Statistische Region Kreisfreie Stadt Landkreis Gemeinde Land
J	K	L	M	N	P	Q	R	S			
Information u. Kommunikation	Erbr. von Finanz- u. Versicher. Dienstl.	Grundst. u. Wohnungswesen	Erbr. von freiberufl., wissen.u. tech.Dienstl.	Erbr. von sonst. wirtschaftl. Dienstl.	Erziehung u. Unterricht	Gesundh.- u. Sozialwesen	Kunst, Unterhaltung u. Erholung	Erbr.von sonst. Dienstl.	Anzahl		
9	3	19	31	14	4	12	8	11	Unternehmen	458008 Harpstedt,Flecken	
.	7	.	23	13	.	55	.	18	SV-Besch.		
20	13	48	91	24	9	34	11	22	Unternehmen	458009 Hatten	
21	8	7	141	181	8	331	17	35	SV-Besch.		
10	18	56	89	29	8	25	14	25	Unternehmen	458010 Hude (Oldenburg)	
5	125	11	93	82	8	293	24	48	SV-Besch.		
1	-	6	4	-	1	2	-	1	Unternehmen	458011 Kirchseelte	
.	-	.	.	-	.	.	-	.	SV-Besch.		
1	-	4	3	4	1	-	1	3	Unternehmen	458012 Prinzhöfte	
.	-	SV-Besch.		
7	11	70	89	38	13	29	15	27	Unternehmen	458013 Wardenburg	
.	13	12	96	144	.	155	3	168	SV-Besch.		
16	15	114	122	47	19	81	30	51	Unternehmen	458014 Wildeshausen,Stadt	
.	105	24	319	422	97	651	64	171	SV-Besch.		
1	-	1	4	2	-	1	2	-	Unternehmen	458015 Winkelsett	
.	-	.	.	.	-	.	.	-	SV-Besch.		
306	281	1 223	1 309	615	238	880	297	776	Unternehmen	459 Osnabrück	
655	1 438	299	3 252	4 716	1 261	11 102	390	1 559	SV-Besch.		
3	4	4	6	8	3	8	2	10	Unternehmen	459001 Alfhausen	
.	5	.	.	20	.	.	.	15	SV-Besch.		
9	9	32	33	16	8	21	12	13	Unternehmen	459002 Ankum	
.	10	.	72	50	22	406	5	18	SV-Besch.		
17	11	60	63	19	7	55	12	43	Unternehmen	459003 Bad Essen	
.	11	26	78	114	16	597	.	69	SV-Besch.		
9	16	43	71	30	10	37	15	36	Unternehmen	459004 Bad Iburg,Stadt	
.	20	25	110	47	44	475	38	114	SV-Besch.		
3	5	40	29	13	7	34	2	20	Unternehmen	459005 Bad Laer	
.	7	22	20	.	34	497	.	15	SV-Besch.		
8	5	37	45	16	6	50	7	27	Unternehmen	459006 Bad Rothenfelde	
10	9	9	170	66	18	1 367	8	33	SV-Besch.		
7	1	13	13	9	1	7	10	9	Unternehmen	459007 Badbergen	
.	.	.	15	.	.	16	6	.	SV-Besch.		
10	5	34	35	18	5	32	12	29	Unternehmen	459008 Belm	
.	.	5	60	60	.	252	6	37	SV-Besch.		
3	2	10	11	3	2	9	2	9	Unternehmen	459009 Berge	
.	69	.	13	SV-Besch.		
7	11	31	29	11	5	30	7	11	Unternehmen	459010 Bersenbrück,Stadt	
.	.	18	166	56	29	618	.	22	SV-Besch.		
3	1	2	4	4	1	4	2	6	Unternehmen	459011 Bippin	
.	15	.	4	SV-Besch.		
17	15	64	67	25	6	26	14	25	Unternehmen	459012 Bissendorf	
73	56	6	187	17	17	202	19	20	SV-Besch.		
3	8	39	39	24	7	22	11	34	Unternehmen	459013 Bohmte	
.	54	13	44	59	.	219	14	67	SV-Besch.		
37	29	77	104	58	22	73	37	49	Unternehmen	459014 Bramsche,Stadt	
41	154	25	222	504	228	591	47	57	SV-Besch.		
1	6	32	35	15	3	17	7	24	Unternehmen	459015 Dissen am Teutob. Wald,Stadt	
.	9	.	114	105	.	169	16	65	SV-Besch.		
1	2	4	1	2	2	4	1	3	Unternehmen	459016 Eggermühlen	
.	9	.	.	SV-Besch.		
2	5	22	22	16	8	26	10	17	Unternehmen	459017 Fürstenau,Stadt	
.	.	.	38	35	53	223	.	24	SV-Besch.		
2	2	12	5	6	2	3	2	6	Unternehmen	459018 Gehrde	
.	.	.	.	9	.	16	.	.	SV-Besch.		
30	29	133	164	64	26	72	24	73	Unternehmen	459019 Georgsmarienhütte,Stadt	
81	121	13	513	337	218	1 227	20	384	SV-Besch.		
16	5	42	32	20	10	29	12	24	Unternehmen	459020 Hagen am Teutob. Wald	
.	6	9	62	30	42	216	.	34	SV-Besch.		

1. Unternehmen und sozialversicherungspflichtig Beschäftigte nach Wirtschaftsabschnitten, Statistischen Regionen,

Statistische Region Kreisfreie Stadt Landkreis Gemeinde Land	Merkmal	Insgesamt	davon in							
			B	C	D	E	F	G	H	I
			Bergbau u. Gewinn. v. Steinen u. Erden	Verarb. Gewerbe	Energie- ver- sorgung	Wasservers; Abw., Abf. u. Bes. v. Um- weltverschm.	Bau- gewerbe	Handel; Instandhalt. u. Rep. v. Kfz	Verkehr u. Lagererei	Gast- gewerbe
Anzahl										
459021 Hasbergen	Unternehmen	365	-	22	1	2	40	91	27	16
	SV-Besch.	2 347	-	.	.	.	214	237	165	13
459022 Hilter am Teutob. Wald	Unternehmen	380	-	46	4	2	41	109	11	18
	SV-Besch.	2 165	-	1 198	.	.	128	351	83	7
459023 Kettenkamp	Unternehmen	66	2	7	6	-	17	15	3	3
	SV-Besch.	194	.	34	.	-	60	29	.	.
459024 Melle, Stadt	Unternehmen	1 992	3	234	20	7	214	475	75	111
	SV-Besch.	12 675	.	5 651	.	258	850	2 313	673	196
459025 Menslage	Unternehmen	69	-	5	-	-	11	16	1	6
	SV-Besch.	121	-	.	-	-	25	39	.	.
459026 Merzen	Unternehmen	132	3	11	5	-	22	27	9	11
	SV-Besch.	403	.	107	.	-	55	60	.	.
459027 Neuenkirchen	Unternehmen	178	-	17	6	-	32	39	4	11
	SV-Besch.	663	-	102	.	-	198	130	.	6
459028 Nortrup	Unternehmen	78	-	10	3	-	13	20	3	7
	SV-Besch.	2 188	-	.	.	-	42	44	11	.
459029 Ostercappeln	Unternehmen	294	-	26	3	-	36	69	17	18
	SV-Besch.	1 304	-	338	.	-	140	91	65	40
459030 Quakenbrück, Stadt	Unternehmen	500	-	31	-	2	63	128	9	44
	SV-Besch.	3 985	-	758	-	.	733	623	82	30
459031 Rieste	Unternehmen	95	-	5	1	1	18	20	2	12
	SV-Besch.	227	-	.	.	.	38	79	.	6
459032 Voltlage	Unternehmen	60	-	4	4	-	8	15	5	3
	SV-Besch.	193	-	40	.	-	38	30	67	.
459033 Wallenhorst	Unternehmen	914	3	68	1	3	97	221	32	56
	SV-Besch.	4 565	9	969	.	.	773	1 143	229	130
459034 Glandorf	Unternehmen	274	-	38	4	1	27	81	13	13
	SV-Besch.	1 300	-	335	.	.	177	370	49	15
460 Vechta	Unternehmen	6 234	44	540	83	20	744	1 497	202	428
	SV-Besch.	47 087	510	17 218	13	291	3 885	8 052	2 247	1 284
460001 Bakum	Unternehmen	300	-	25	9	1	49	87	9	17
	SV-Besch.	1 389	-	338	.	.	181	457	65	47
460002 Damme, Stadt	Unternehmen	711	-	37	2	2	90	174	33	55
	SV-Besch.	4 334	-	1 316	.	.	483	774	400	546
460003 Dinklage, Stadt	Unternehmen	514	-	50	6	2	71	116	6	36
	SV-Besch.	3 831	-	1 625	.	.	392	357	37	90
460004 Goldenstedt	Unternehmen	384	8	51	4	3	60	87	11	25
	SV-Besch.	1 897	77	1 046	.	38	198	151	36	13
460005 Holdorf	Unternehmen	286	-	26	2	-	36	80	21	21
	SV-Besch.	2 626	-	362	.	-	125	544	209	156
460006 Lohne (Oldenburg), Stadt	Unternehmen	1 279	13	111	21	2	130	313	40	85
	SV-Besch.	11 368	.	5 474	7	.	729	2 158	360	121
460007 Neuenkirchen-Vörden	Unternehmen	290	-	28	1	1	35	85	9	27
	SV-Besch.	2 130	-	719	.	.	182	222	101	48
460008 Steinfeld (Oldenburg)	Unternehmen	402	1	51	4	1	48	98	16	19
	SV-Besch.	4 226	.	2 535	.	.	204	492	533	22
460009 Vechta, Stadt	Unternehmen	1 589	22	120	22	8	148	344	38	111
	SV-Besch.	11 605	390	2 209	.	148	843	2 261	297	209
460010 Visbek	Unternehmen	479	-	41	12	-	77	113	19	32
	SV-Besch.	3 681	-	1 594	.	-	548	636	209	32
461 Wesermarsch	Unternehmen	3 046	2	220	38	10	360	608	219	281
	SV-Besch.	16 646	.	5 593	8	.	1 589	1 692	1 685	370
461001 Berne	Unternehmen	234	1	25	1	-	32	45	13	17
	SV-Besch.	1 485	.	998	.	-	54	140	77	18
461002 Brake (Unterweser), Stadt	Unternehmen	580	1	39	-	5	65	121	35	43
	SV-Besch.	4 322	.	605	-	.	262	329	581	78

kreisfreien Städten, Landkreisen und Gemeinden in Niedersachsen 2008

den Wirtschaftsabschnitten										Merkmal	Statistische Region Kreisfreie Stadt Landkreis Gemeinde Land
J	K	L	M	N	P	Q	R	S			
Information u. Kommunikation	Erbr. von Finanz- u. Versicher. Dienstl.	Grundst. u. Wohnungswesen	Erbr. von freiberufl., wissen.u. tech.Dienstl.	Erbr. von sonst. wirtschaftl. Dienstl.	Erziehung u. Unterricht	Gesundh.- u. Sozialwesen	Kunst, Unterhaltung u. Erholung	Erbr.von sonst. Dienstl.	Anzahl		
7	5	41	40	13	4	23	6	27	Unternehmen	459021 Hasbergen	
.	7	.	68	10	.	135	.	32	SV-Besch.		
13	4	30	34	17	8	19	4	20	Unternehmen	459022 Hilter am Teutob. Wald	
17	.	.	77	31	33	67	.	40	SV-Besch.		
-	1	3	3	1	1	-	1	3	Unternehmen	459023 Kettenkamp	
-	SV-Besch.		
47	46	204	189	83	28	108	26	122	Unternehmen	459024 Melle,Stadt	
61	302	64	341	212	115	1 363	37	222	SV-Besch.		
2	1	5	5	4	1	4	7	1	Unternehmen	459025 Menslage	
.	10	.	.	SV-Besch.		
1	3	12	9	6	1	8	-	4	Unternehmen	459026 Merzen	
.	.	.	30	.	.	84	-	.	SV-Besch.		
6	5	15	13	6	5	9	3	7	Unternehmen	459027 Neuenkirchen	
.	.	.	.	9	.	.	.	16	SV-Besch.		
1	-	4	2	6	1	6	1	1	Unternehmen	459028 Nortrup	
.	-	.	.	12	.	67	.	.	SV-Besch.		
3	9	21	21	16	6	25	1	23	Unternehmen	459029 Ostercappeln	
.	14	4	27	45	15	491	.	23	SV-Besch.		
10	11	39	49	23	9	53	10	19	Unternehmen	459030 Quakenbrück,Stadt	
.	.	.	312	172	65	1 066	38	54	SV-Besch.		
2	1	9	4	1	3	3	5	8	Unternehmen	459031 Rieste	
.	12	29	SV-Besch.		
1	1	6	3	4	2	2	1	1	Unternehmen	459032 Voltlage	
.	SV-Besch.		
23	21	81	107	50	23	47	25	56	Unternehmen	459033 Wallenhorst	
41	22	15	423	253	110	361	24	55	SV-Besch.		
2	2	22	22	8	5	14	6	16	Unternehmen	459034 Glandorf	
.	.	.	48	.	24	87	.	48	SV-Besch.		
88	151	781	584	237	108	317	100	310	Unternehmen	460 Vechta	
174	805	306	1 383	3 213	1 444	5 112	104	1 046	SV-Besch.		
2	4	32	16	13	3	12	4	17	Unternehmen	460001 Bakum	
.	15	.	52	145	.	61	.	8	SV-Besch.		
7	20	97	61	28	18	41	13	33	Unternehmen	460002 Damme,Stadt	
6	98	21	103	73	75	351	14	71	SV-Besch.		
9	10	57	57	22	7	27	8	30	Unternehmen	460003 Dinklage,Stadt	
.	87	.	127	33	.	417	.	53	SV-Besch.		
5	9	33	28	20	5	13	2	20	Unternehmen	460004 Goldenstedt	
.	12	.	17	165	45	67	.	26	SV-Besch.		
3	5	29	16	11	6	10	6	14	Unternehmen	460005 Holdorf	
.	.	.	24	991	48	134	.	23	SV-Besch.		
16	31	184	135	39	17	66	20	56	Unternehmen	460006 Lohne (Oldenburg),Stadt	
33	108	10	365	687	236	837	20	138	SV-Besch.		
5	3	25	20	10	6	18	4	13	Unternehmen	460007 Neuenkirchen-Vörden	
.	.	.	37	84	47	596	.	6	SV-Besch.		
5	10	54	41	11	7	15	8	13	Unternehmen	460008 Steinfeld (Oldenburg)	
.	7	.	130	21	44	160	16	58	SV-Besch.		
28	45	201	188	65	28	98	30	93	Unternehmen	460009 Vechta,Stadt	
122	382	48	486	683	487	2 368	.	640	SV-Besch.		
8	14	69	22	18	11	17	5	21	Unternehmen	460010 Visbek	
.	54	35	42	331	50	121	.	23	SV-Besch.		
48	54	283	277	134	57	221	64	170	Unternehmen	461 Wesermarsch	
180	164	125	472	873	433	2 308	78	341	SV-Besch.		
3	4	23	27	9	3	13	5	13	Unternehmen	461001 Berne	
.	.	.	23	6	.	85	.	30	SV-Besch.		
10	8	51	57	22	15	59	14	35	Unternehmen	461002 Brake (Unterweser),Stadt	
64	.	68	132	344	156	774	11	127	SV-Besch.		

1. Unternehmen und sozialversicherungspflichtig Beschäftigte nach Wirtschaftsabschnitten, Statistischen Regionen,

Statistische Region Kreisfreie Stadt Landkreis Gemeinde Land	Merkmal	Insgesamt	davon in							
			B	C	D	E	F	G	H	I
			Bergbau u. Gewinn. v. Steinen u. Erden	Verarb. Gewerbe	Energie- ver- sorgung	Wasservers; Abw., Abf. u. Bes. v. Um- weltverschm.	Bau- gewerbe	Handel; Instandhalt. u. Rep. v. Kfz	Verkehr u. Lagererei	Gast- gewerbe
Anzahl										
461003 Butjadingen	Unternehmen	263	-	10	8	-	28	48	5	63
	SV-Besch.	607	-	17	.	-	136	113	.	55
461004 Elsfleth, Stadt	Unternehmen	386	-	16	12	1	51	45	105	28
	SV-Besch.	1 703	-	711	.	.	288	165	294	22
461005 Jade	Unternehmen	203	-	13	1	-	30	51	7	13
	SV-Besch.	517	-	74	.	-	92	167	17	.
461006 Lemwerder	Unternehmen	217	-	28	-	2	26	42	8	16
	SV-Besch.	1 747	-	1 214	-	.	63	72	35	15
461007 Nordenham, Stadt	Unternehmen	726	-	51	4	2	64	165	36	76
	SV-Besch.	4 994	-	1 845	.	.	347	476	612	138
461008 Ovelgönne	Unternehmen	197	-	19	1	-	27	40	8	6
	SV-Besch.	619	-	59	.	-	153	105	27	.
461009 Stadland	Unternehmen	240	-	19	11	-	37	51	2	19
	SV-Besch.	652	-	70	.	-	194	125	.	25
462 Wittmund	Unternehmen	2 656	5	115	89	5	230	527	54	661
	SV-Besch.	8 180	.	923	36	-	1 373	1 836	386	769
462001 Blomberg	Unternehmen	69	-	3	-	-	24	18	2	2
	SV-Besch.	175	-	.	-	-	68	46	.	.
462002 Dunum	Unternehmen	26	-	2	2	1	8	4	-	1
	SV-Besch.	28	-	.	.	.	6	.	-	.
462003 Esens, Stadt	Unternehmen	455	-	21	5	-	24	98	6	116
	SV-Besch.	1 605	-	219	.	-	126	478	44	107
462004 Eversmeer	Unternehmen	26	-	3	8	-	2	6	-	1
	SV-Besch.	19	-	.	3	-	.	.	-	.
462005 Friedeburg	Unternehmen	372	1	28	17	1	43	79	7	35
	SV-Besch.	1 525	.	390	.	.	331	359	39	26
462006 Holtgast	Unternehmen	40	1	3	4	-	7	6	1	7
	SV-Besch.	91	.	.	.	-	53	4	.	.
462007 Langeoog	Unternehmen	341	-	3	-	-	12	49	5	196
	SV-Besch.	437	-	.	-	-	.	83	.	195
462008 Moorweg	Unternehmen	15	1	-	-	-	3	3	1	-
	SV-Besch.	9	.	-	-	-	.	.	.	-
462009 Nenndorf	Unternehmen	16	-	3	-	-	4	3	-	1
	SV-Besch.	58	-	.	-	-	7	.	-	.
462010 Neuharlingersiel	Unternehmen	143	-	4	1	1	3	20	2	84
	SV-Besch.	317	-	23	.	.	.	12	.	93
462011 Neuschoo	Unternehmen	29	2	3	1	-	6	3	1	3
	SV-Besch.	28	.	.	.	-	12	.	.	.
462012 Ochtersum	Unternehmen	20	-	2	2	-	3	6	1	-
	SV-Besch.	11	-	.	-	-	.	.	.	-
462013 Schweindorf	Unternehmen	20	-	1	-	-	5	4	-	1
	SV-Besch.	87	-	.	-	-	.	15	-	.
462014 Spiekeroog	Unternehmen	125	-	1	-	-	2	14	-	82
	SV-Besch.	290	-	.	-	-	.	14	-	194
462015 Stedesdorf	Unternehmen	22	-	-	-	-	6	3	-	4
	SV-Besch.	34	-	-	-	-	22	.	-	.
462016 Utharp	Unternehmen	9	-	-	-	-	3	1	-	1
	SV-Besch.	14	-	-	-	-	13	.	-	.
462017 Werdum	Unternehmen	32	-	2	1	-	1	3	2	14
	SV-Besch.	51	-	.	.	-	.	.	.	16
462018 Westerholt	Unternehmen	154	-	12	22	-	14	40	2	8
	SV-Besch.	450	-	61	.	-	72	151	.	10
462019 Wittmund, Stadt	Unternehmen	742	-	24	26	2	60	167	24	105
	SV-Besch.	2 951	-	108	29	.	601	643	252	117
Niedersachsen	Unternehmen	306 079	365	20 172	3 201	1 087	31 602	67 599	11 374	24 864
	SV-Besch.	2 151 804	8 466	597 959	23 387	16 898	146 102	354 380	100 211	59 705

kreisfreien Städten, Landkreisen und Gemeinden in Niedersachsen 2008

den Wirtschaftsabschnitten										Merkmal	Statistische Region Kreisfreie Stadt Landkreis Gemeinde Land
J	K	L	M	N	P	Q	R	S			
Informa- tion u. Kommuni- kation	Erbr. von Finanz- u. Versicher. Dienstl.	Grundst. u. Wohnungs- wesen	Erbr. von freiberufl., wissen.u. tech.Dienstl.	Erbr. von sonst. wirtschaftl. Dienstl.	Erziehung u. Unterricht	Gesundh- u. Sozial- wesen	Kunst, Unter- haltung u. Erholung	Erbr.von sonst. Dienstl.	Anzahl		
2	3	29	17	17	1	14	4	14	Unternehmen	461003 Butjadingen	
.	.	22	.	11	.	97	.	13	SV-Besch.		
1	13	29	37	9	6	13	4	16	Unternehmen	461004 Elsfleth,Stadt	
.	10	.	41	3	39	88	.	.	SV-Besch.		
7	3	18	26	7	5	9	4	9	Unternehmen	461005 Jade	
.	.	.	21	9	58	37	.	.	SV-Besch.		
5	2	16	19	14	5	17	8	9	Unternehmen	461006 Lemwerder	
.	.	.	21	147	.	122	.	8	SV-Besch.		
14	15	73	51	30	12	70	19	44	Unternehmen	461007 Nordenham,Stadt	
75	16	29	158	288	28	862	20	90	SV-Besch.		
3	1	19	21	13	4	15	3	17	Unternehmen	461008 Ovelgönne	
.	.	.	61	45	13	119	.	15	SV-Besch.		
3	5	25	22	13	6	11	3	13	Unternehmen	461009 Stadland	
3	7	.	.	20	50	124	.	14	SV-Besch.		
31	48	243	166	86	27	162	53	154	Unternehmen	462 Wittmund	
10	139	172	322	168	144	1 548	59	221	SV-Besch.		
3	1	3	3	3	-	3	-	4	Unternehmen	462001 Blomberg	
.	-	12	-	.	SV-Besch.		
-	-	-	4	2	-	-	-	2	Unternehmen	462002 Dunum	
-	-	-	.	.	-	-	-	.	SV-Besch.		
5	12	55	32	12	3	30	10	26	Unternehmen	462003 Esens,Stadt	
.	76	96	111	9	.	243	19	38	SV-Besch.		
-	-	1	1	-	-	1	-	3	Unternehmen	462004 Eversmeer	
-	-	.	.	-	-	.	-	.	SV-Besch.		
5	7	34	40	16	7	20	9	23	Unternehmen	462005 Friedeburg	
.	11	25	94	32	22	107	.	21	SV-Besch.		
1	1	2	2	1	1	1	-	2	Unternehmen	462006 Holtgast	
.	-	.	SV-Besch.		
4	5	37	-	10	1	6	7	6	Unternehmen	462007 Langeoog	
.	.	22	-	.	.	73	.	.	SV-Besch.		
1	-	2	2	2	-	-	-	-	Unternehmen	462008 Moorweg	
-	-	.	.	.	-	-	-	-	SV-Besch.		
-	-	1	-	-	1	1	1	1	Unternehmen	462009 Nenndorf	
-	-	.	-	-	SV-Besch.		
1	2	11	1	2	-	7	1	3	Unternehmen	462010 Neuuharlingersiel	
.	-	76	.	.	SV-Besch.		
-	-	5	2	-	-	1	-	2	Unternehmen	462011 Neuschoo	
-	-	.	.	-	-	.	-	.	SV-Besch.		
-	-	1	2	1	-	-	1	1	Unternehmen	462012 Ochtersum	
-	-	.	.	.	-	-	.	.	SV-Besch.		
-	-	2	2	1	-	1	-	3	Unternehmen	462013 Schweindorf	
-	-	.	.	.	-	.	-	.	SV-Besch.		
-	-	6	1	6	1	3	1	8	Unternehmen	462014 Spiekeroog	
-	-	34	.	.	SV-Besch.		
1	1	1	2	2	1	1	-	-	Unternehmen	462015 Stedesdorf	
.	-	-	SV-Besch.		
-	-	1	-	-	-	-	1	2	Unternehmen	462016 Uтары	
-	-	.	.	-	-	-	.	.	SV-Besch.		
-	-	4	-	-	-	1	2	2	Unternehmen	462017 Werdum	
-	-	.	-	-	-	.	.	.	SV-Besch.		
2	4	13	12	3	2	10	3	7	Unternehmen	462018 Westerholt	
.	.	.	9	5	.	113	.	.	SV-Besch.		
8	15	64	60	25	10	76	17	59	Unternehmen	462019 Wittmund,Stadt	
.	13	18	99	96	72	813	4	82	SV-Besch.		
8 478	5 930	28 415	36 543	13 936	6 090	21 783	7 249	17 391	Unternehmen	Niedersachsen	
38 700	70 990	13 965	118 158	134 469	62 148	312 896	16 700	76 670	SV-Besch.		

2. Unternehmen und sozialversicherungspflichtig Beschäftigte nach Beschäftigtengrößenklassen, Wirtschaftsabschnitten, Statistischen Regionen, kreisfreien Städten und Landkreisen in Niedersachsen 2008

Kode der Klassifikation	Wirtschaftsabschnitte Insgesamt	Merkmal	Unternehmen mit ...bis ... sozialversicherungspflichtig Beschäftigten				
			0 bis 9	10 bis 49	50 bis 249	250 und mehr	insgesamt
			Anzahl				
Statistische Region Braunschweig							
	Insgesamt	Unternehmen	47 126	4 119	940	179	52 364
		SV-Besch.	66 527	82 112	96 014	242 128	486 781
B	Bergbau und Gewinnung von Steinen und Erden	Unternehmen	42	8	1	-	51
		SV-Besch.	.	182	.	-	341
C	Verarbeitendes Gewerbe	Unternehmen	2 386	644	245	68	3 343
		SV-Besch.	5 019	13 655	26 073	148 335	193 082
D	Energieversorgung	Unternehmen	349	10	13	4	376
		SV-Besch.	.	241	1 533	.	5 165
E	Wasserversorgung; Abw.- u. Abfallents.u.Bes.v.Umweltverschm.	Unternehmen	167	44	19	1	231
		SV-Besch.	268	1 054	.	.	3 777
F	Baugewerbe	Unternehmen	4 272	532	45	1	4 850
		SV-Besch.	.	9 676	4 039	.	22 682
G	Handel; Instandh. und Reparatur von Kfz	Unternehmen	10 381	884	140	21	11 426
		SV-Besch.	13 895	17 061	13 075	13 461	57 492
H	Verkehr und Lagerei	Unternehmen	1 257	256	41	7	1 561
		SV-Besch.	2 354	5 587	4 462	3 927	16 330
I	Gastgewerbe	Unternehmen	4 554	176	29	1	4 760
		SV-Besch.	.	3 354	2 986	.	11 828
J	Information und Kommunikation	Unternehmen	1 601	95	37	3	1 736
		SV-Besch.	.	2 202	3 711	.	8 392
K	Erbringung v. Finanz- und Versicherungsdienstleistungen	Unternehmen	960	18	24	9	1 011
		SV-Besch.	1 159	401	3 059	4 577	9 196
L	Grundstücks- und Wohnungswesen	Unternehmen	4 353	52	8	-	4 413
		SV-Besch.	1 321	995	920	-	3 236
M	Erbr. v. freiberufl., wissenschaftl. und techn. Dienstleistungen	Unternehmen	5 992	387	53	11	6 443
		SV-Besch.	6 749	7 253	5 243	10 775	30 020
N	Erbringung von sonst. wirtschaftlichen Dienstleistungen	Unternehmen	1 929	155	65	14	2 163
		SV-Besch.	2 362	3 201	6 926	11 887	24 376
P	Erziehung und Unterricht	Unternehmen	1 015	140	23	6	1 184
		SV-Besch.	1 399	2 747	2 379	11 611	18 136
Q	Gesundheits- und Sozialwesen	Unternehmen	3 802	546	168	29	4 545
		SV-Besch.	12 320	11 251	16 577	24 992	65 140
R	Kunst, Unterhaltung und Erholung	Unternehmen	1 134	48	13	2	1 197
		SV-Besch.	.	872	1 217	.	3 787
S	Erbringung von sonstigen Dienstleistungen	Unternehmen	2 932	124	16	2	3 074
		SV-Besch.	.	2 380	1 613	.	13 801
Braunschweig, Stadt							
	Insgesamt	Unternehmen	8 303	802	196	42	9 343
		SV-Besch.	11 978	15 976	20 061	29 801	77 816
B	Bergbau und Gewinnung von Steinen und Erden	Unternehmen	4	-	-	-	4
		SV-Besch.	.	-	-	-	.
C	Verarbeitendes Gewerbe	Unternehmen	316	103	36	10	465
		SV-Besch.	763	2 172	3 687	5 288	11 910
D	Energieversorgung	Unternehmen	9	-	-	1	10
		SV-Besch.	9	-	-	.	.
E	Wasserversorgung; Abw.- u. Abfallents.u.Bes.v.Umweltverschm.	Unternehmen	16	2	3	1	22
		SV-Besch.	30	.	468	.	929
F	Baugewerbe	Unternehmen	563	78	9	1	651
		SV-Besch.	1 159	1 371	.	.	3 884
G	Handel; Instandh. und Reparatur von Kfz	Unternehmen	1 677	154	39	5	1 875
		SV-Besch.	2 444	3 012	4 165	2 042	11 663
H	Verkehr und Lagerei	Unternehmen	223	52	10	2	287
		SV-Besch.	.	1 108	1 266	.	3 468
I	Gastgewerbe	Unternehmen	643	30	4	-	677
		SV-Besch.	824	542	387	-	1 753
J	Information und Kommunikation	Unternehmen	411	38	17	2	468
		SV-Besch.	.	886	1 604	.	3 482
K	Erbringung v. Finanz- und Versicherungsdienstleistungen	Unternehmen	174	2	2	2	180
		SV-Besch.	202	.	.	.	1 469
L	Grundstücks- und Wohnungswesen	Unternehmen	873	16	5	-	894
		SV-Besch.	411	289	385	-	1 085
M	Erbr. v. freiberufl., wissenschaftl. und techn. Dienstleistungen	Unternehmen	1 516	130	16	4	1 666
		SV-Besch.	1 748	2 467	1 338	5 092	10 645
N	Erbringung von sonst. wirtschaftlichen Dienstleistungen	Unternehmen	304	35	17	5	361
		SV-Besch.	411	731	1 724	1 919	4 785
P	Erziehung und Unterricht	Unternehmen	195	27	9	2	233
		SV-Besch.	.	622	918	.	7 076
Q	Gesundheits- und Sozialwesen	Unternehmen	685	102	19	6	812
		SV-Besch.	2 116	2 082	2 041	5 706	11 945
R	Kunst, Unterhaltung und Erholung	Unternehmen	225	6	3	1	235
		SV-Besch.	.	106	280	.	1 086
S	Erbringung von sonstigen Dienstleistungen	Unternehmen	469	27	7	-	503
		SV-Besch.	682	460	769	-	1 911

2. Unternehmen und sozialversicherungspflichtig Beschäftigte nach Beschäftigtengrößenklassen, Wirtschaftsabschnitten, Statistischen Regionen, kreisfreien Städten und Landkreisen in Niedersachsen 2008

Kode der Klassifikation	Wirtschaftsabschnitte Insgesamt	Merkmal	Unternehmen mit ...bis ... sozialversicherungspflichtig Beschäftigten				
			0 bis 9	10 bis 49	50 bis 249	250 und mehr	insgesamt
			Anzahl				
Salzgitter, Stadt							
	Insgesamt	Unternehmen	2 259	215	61	14	2 549
		SV-Besch.	3 497	4 283	6 579	16 895	31 254
B	Bergbau und Gewinnung von Steinen und Erden	Unternehmen	-	-	-	-	-
		SV-Besch.	-	-	-	-	-
C	Verarbeitendes Gewerbe	Unternehmen	104	30	18	7	159
		SV-Besch.	243	625	2 176	10 853	13 897
D	Energieversorgung	Unternehmen	9	-	2	-	11
		SV-Besch.	-	-	-	-	-
E	Wasserversorgung; Abw.- u. Abfallents.u.Bes.v.Umweltverschm.	Unternehmen	5	6	1	-	12
		SV-Besch.	-	168	-	-	244
F	Baugewerbe	Unternehmen	192	36	-	-	228
		SV-Besch.	390	654	-	-	1 044
G	Handel; Instandh. und Reparatur von Kfz	Unternehmen	551	55	8	1	615
		SV-Besch.	-	1 003	618	-	3 035
H	Verkehr und Lagerei	Unternehmen	64	12	3	3	82
		SV-Besch.	175	302	349	1 642	2 468
I	Gastgewerbe	Unternehmen	266	6	-	-	272
		SV-Besch.	248	158	-	-	406
J	Information und Kommunikation	Unternehmen	53	2	3	-	58
		SV-Besch.	-	-	591	-	688
K	Erbringung v. Finanz- und Versicherungsdienstleistungen	Unternehmen	43	-	-	-	43
		SV-Besch.	-	-	-	-	-
L	Grundstücks- und Wohnungswesen	Unternehmen	161	2	1	-	164
		SV-Besch.	57	-	-	-	194
M	Erbr. v.freiberufl., wissenschaftl. und techn. Dienstleistungen	Unternehmen	194	14	5	2	215
		SV-Besch.	-	303	493	-	3 948
N	Erbringung von sonst. wirtschaftlichen Dienstleistungen	Unternehmen	102	4	3	-	109
		SV-Besch.	116	64	249	-	429
P	Erziehung und Unterricht	Unternehmen	44	8	1	-	53
		SV-Besch.	-	157	-	-	328
Q	Gesundheits- und Sozialwesen	Unternehmen	232	31	16	1	280
		SV-Besch.	810	-	-	-	3 612
R	Kunst, Unterhaltung und Erholung	Unternehmen	58	2	-	-	60
		SV-Besch.	-	-	-	-	133
S	Erbringung von sonstigen Dienstleistungen	Unternehmen	181	7	-	-	188
		SV-Besch.	204	174	-	-	378
Wolfsburg, Stadt							
	Insgesamt	Unternehmen	2 607	281	76	19	2 983
		SV-Besch.	4 313	5 598	8 931	122 654	141 496
B	Bergbau und Gewinnung von Steinen und Erden	Unternehmen	2	-	-	-	2
		SV-Besch.	-	-	-	-	-
C	Verarbeitendes Gewerbe	Unternehmen	77	29	6	4	116
		SV-Besch.	-	614	769	-	-
D	Energieversorgung	Unternehmen	10	1	1	1	13
		SV-Besch.	-	-	-	-	-
E	Wasserversorgung; Abw.- u. Abfallents.u.Bes.v.Umweltverschm.	Unternehmen	4	1	3	-	8
		SV-Besch.	-	-	356	-	378
F	Baugewerbe	Unternehmen	176	36	5	-	217
		SV-Besch.	426	683	493	-	1 602
G	Handel; Instandh. und Reparatur von Kfz	Unternehmen	537	56	13	3	609
		SV-Besch.	902	1 112	1 258	1 558	4 830
H	Verkehr und Lagerei	Unternehmen	71	11	6	1	89
		SV-Besch.	-	294	781	-	1 865
I	Gastgewerbe	Unternehmen	311	14	2	-	327
		SV-Besch.	455	-	-	-	1 108
J	Information und Kommunikation	Unternehmen	120	11	2	1	134
		SV-Besch.	108	248	-	-	1 125
K	Erbringung v. Finanz- und Versicherungsdienstleistungen	Unternehmen	54	2	-	1	57
		SV-Besch.	53	-	-	-	630
L	Grundstücks- und Wohnungswesen	Unternehmen	253	5	2	-	260
		SV-Besch.	-	64	-	-	563
M	Erbr. v.freiberufl., wissenschaftl. und techn. Dienstleistungen	Unternehmen	310	35	14	1	360
		SV-Besch.	-	674	1 542	-	3 169
N	Erbringung von sonst. wirtschaftlichen Dienstleistungen	Unternehmen	96	13	8	3	120
		SV-Besch.	-	287	1 031	-	8 567
P	Erziehung und Unterricht	Unternehmen	59	15	4	1	79
		SV-Besch.	-	322	403	-	1 277
Q	Gesundheits- und Sozialwesen	Unternehmen	264	36	6	1	307
		SV-Besch.	-	587	603	-	2 912
R	Kunst, Unterhaltung und Erholung	Unternehmen	66	6	1	-	73
		SV-Besch.	-	158	-	-	408
S	Erbringung von sonstigen Dienstleistungen	Unternehmen	197	10	3	2	212
		SV-Besch.	290	202	-	-	6 843

2. Unternehmen und sozialversicherungspflichtig Beschäftigte nach Beschäftigtengrößenklassen, Wirtschaftsabschnitten, Statistischen Regionen, kreisfreien Städten und Landkreisen in Niedersachsen 2008

Kode der Klassifikation	Wirtschaftsabschnitte Insgesamt	Merkmal	Unternehmen mit ...bis ... sozialversicherungspflichtig Beschäftigten				
			0 bis 9	10 bis 49	50 bis 249	250 und mehr	insgesamt
			Anzahl				
Gifhorn							
	Insgesamt	Unternehmen	4 172	319	52	9	4 552
		SV-Besch.	5 486	6 391	5 345	5 285	22 507
B	Bergbau und Gewinnung von Steinen und Erden	Unternehmen	4	1	-	-	5
		SV-Besch.
C	Verarbeitendes Gewerbe	Unternehmen	182	41	9	3	235
		SV-Besch.	328	792	1 108	1 730	3 958
D	Energieversorgung	Unternehmen	43	-	-	-	43
		SV-Besch.
E	Wasserversorgung; Abw.- u. Abfallents.u.Bes.v.Umweltverschm.	Unternehmen	9	2	1	-	12
		SV-Besch.	29	.	.	.	133
F	Baugewerbe	Unternehmen	479	54	5	-	538
		SV-Besch.	914	1 003	555	-	2 472
G	Handel; Instandh. und Reparatur von Kfz	Unternehmen	911	60	15	1	987
		SV-Besch.	.	1 201	1 431	.	4 079
H	Verkehr und Lagerei	Unternehmen	120	26	3	-	149
		SV-Besch.	199	559	238	-	996
I	Gastgewerbe	Unternehmen	425	14	3	-	442
		SV-Besch.	424	261	169	-	854
J	Information und Kommunikation	Unternehmen	161	4	1	-	166
		SV-Besch.	.	131	.	.	254
K	Erbringung v. Finanz- und Versicherungsdienstleistungen	Unternehmen	100	-	2	1	103
		SV-Besch.	112	-	.	.	1 011
L	Grundstücks- und Wohnungswesen	Unternehmen	390	1	-	-	391
		SV-Besch.	91
M	Erbr. v.freiberufl., wissenschaftl. und techn. Dienstleistungen	Unternehmen	470	21	-	1	492
		SV-Besch.	.	402	-	.	1 586
N	Erbringung von sonst. wirtschaftlichen Dienstleistungen	Unternehmen	182	13	3	-	198
		SV-Besch.	265	302	435	-	1 002
P	Erziehung und Unterricht	Unternehmen	106	22	1	-	129
		SV-Besch.	.	366	.	.	701
Q	Gesundheits- und Sozialwesen	Unternehmen	276	45	9	3	333
		SV-Besch.	1 008	970	907	1 744	4 629
R	Kunst, Unterhaltung und Erholung	Unternehmen	95	6	-	-	101
		SV-Besch.	81	101	-	-	182
S	Erbringung von sonstigen Dienstleistungen	Unternehmen	219	9	-	-	228
		SV-Besch.	299	238	-	-	537
Göttingen							
	Insgesamt	Unternehmen	8 692	758	183	30	9 663
		SV-Besch.	12 111	15 215	18 739	29 052	75 117
B	Bergbau und Gewinnung von Steinen und Erden	Unternehmen	12	-	1	-	13
		SV-Besch.	121
C	Verarbeitendes Gewerbe	Unternehmen	449	113	50	13	625
		SV-Besch.	847	2 477	5 561	9 310	18 195
D	Energieversorgung	Unternehmen	50	1	3	-	54
		SV-Besch.	.	.	248	-	276
E	Wasserversorgung; Abw.- u. Abfallents.u.Bes.v.Umweltverschm.	Unternehmen	24	6	1	-	31
		SV-Besch.	.	152	.	.	253
F	Baugewerbe	Unternehmen	700	88	7	-	795
		SV-Besch.	1 415	1 623	673	-	3 711
G	Handel; Instandh. und Reparatur von Kfz	Unternehmen	1 863	166	24	2	2 055
		SV-Besch.	.	3 031	1 894	.	10 478
H	Verkehr und Lagerei	Unternehmen	210	51	5	1	267
		SV-Besch.	.	1 166	585	.	3 025
I	Gastgewerbe	Unternehmen	618	40	5	1	664
		SV-Besch.	.	725	645	.	2 593
J	Information und Kommunikation	Unternehmen	257	22	10	-	289
		SV-Besch.	307	459	907	-	1 673
K	Erbringung v. Finanz- und Versicherungsdienstleistungen	Unternehmen	162	7	8	1	178
		SV-Besch.	.	155	1 082	.	2 160
L	Grundstücks- und Wohnungswesen	Unternehmen	900	8	-	-	908
		SV-Besch.	232	131	-	-	363
M	Erbr. v.freiberufl., wissenschaftl. und techn. Dienstleistungen	Unternehmen	1 298	65	5	1	1 369
		SV-Besch.	.	1 356	558	.	3 631
N	Erbringung von sonst. wirtschaftlichen Dienstleistungen	Unternehmen	361	24	13	3	401
		SV-Besch.	445	525	1 184	1 024	3 178
P	Erziehung und Unterricht	Unternehmen	218	29	5	1	253
		SV-Besch.	290	569	.	.	5 625
Q	Gesundheits- und Sozialwesen	Unternehmen	751	105	38	6	900
		SV-Besch.	2 192	2 239	3 979	8 951	17 361
R	Kunst, Unterhaltung und Erholung	Unternehmen	212	5	4	1	222
		SV-Besch.	123	.	347	.	841
S	Erbringung von sonstigen Dienstleistungen	Unternehmen	607	28	4	-	639
		SV-Besch.	708	504	421	-	1 633

2. Unternehmen und sozialversicherungspflichtig Beschäftigte nach Beschäftigtengrößenklassen, Wirtschaftsabschnitten, Statistischen Regionen, kreisfreien Städten und Landkreisen in Niedersachsen 2008

Kode der Klassifikation	Wirtschaftsabschnitte Insgesamt	Merkmal	Unternehmen mit ...bis ... sozialversicherungspflichtig Beschäftigten				
			0 bis 9	10 bis 49	50 bis 249	250 und mehr	insgesamt
			Anzahl				
Goslar							
	Insgesamt	Unternehmen	4 980	447	87	12	5 526
		SV-Besch.	6 912	9 443	8 581	9 153	34 089
B	Bergbau und Gewinnung von Steinen und Erden	Unternehmen	1	2	-	-	3
		SV-Besch.
C	Verarbeitendes Gewerbe	Unternehmen	252	79	30	6	367
		SV-Besch.	529	1 743	3 242	4 550	10 064
D	Energieversorgung	Unternehmen	23	2	1	-	26
		SV-Besch.	10
E	Wasserversorgung; Abw.- u. Abfallents.u.Bes.v.Umweltverschm.	Unternehmen	37	5	3	-	45
		SV-Besch.	31	108	400	-	539
F	Baugewerbe	Unternehmen	431	51	1	-	483
		SV-Besch.	.	926	.	.	1 864
G	Handel; Instandh. und Reparatur von Kfz	Unternehmen	1 138	96	8	1	1 243
		SV-Besch.	.	2 033	742	.	5 542
H	Verkehr und Lagerei	Unternehmen	127	29	2	-	158
		SV-Besch.	.	650	.	.	1 068
I	Gastgewerbe	Unternehmen	792	34	5	-	831
		SV-Besch.	897	752	372	-	2 021
J	Information und Kommunikation	Unternehmen	114	5	2	-	121
		SV-Besch.	.	113	.	.	388
K	Erbringung v. Finanz- und Versicherungsdienstleistungen	Unternehmen	92	2	2	1	97
		SV-Besch.	98	.	.	.	1 009
L	Grundstücks- und Wohnungswesen	Unternehmen	438	4	-	-	442
		SV-Besch.	173	84	-	-	257
M	Erbr. v.freiberufl., wissenschaftl. und techn. Dienstleistungen	Unternehmen	489	32	6	-	527
		SV-Besch.	530	636	576	-	1 742
N	Erbringung von sonst. wirtschaftlichen Dienstleistungen	Unternehmen	209	20	4	1	234
		SV-Besch.	241	413	.	.	1 264
P	Erziehung und Unterricht	Unternehmen	91	13	1	1	106
		SV-Besch.	1 735
Q	Gesundheits- und Sozialwesen	Unternehmen	342	57	19	2	420
		SV-Besch.	1 073	1 307	.	.	5 536
R	Kunst, Unterhaltung und Erholung	Unternehmen	102	6	1	-	109
		SV-Besch.	.	94	.	.	229
S	Erbringung von sonstigen Dienstleistungen	Unternehmen	302	10	2	-	314
		SV-Besch.	.	184	.	.	679
Helmstedt							
	Insgesamt	Unternehmen	2 136	172	33	5	2 346
		SV-Besch.	3 088	3 226	3 230	4 709	14 253
B	Bergbau und Gewinnung von Steinen und Erden	Unternehmen	1	1	-	-	2
		SV-Besch.
C	Verarbeitendes Gewerbe	Unternehmen	109	28	6	2	145
		SV-Besch.	.	569	450	.	.
D	Energieversorgung	Unternehmen	34	1	1	1	37
		SV-Besch.
E	Wasserversorgung; Abw.- u. Abfallents.u.Bes.v.Umweltverschm.	Unternehmen	14	1	1	-	16
		SV-Besch.	102
F	Baugewerbe	Unternehmen	183	27	5	-	215
		SV-Besch.	358	476	370	-	1 204
G	Handel; Instandh. und Reparatur von Kfz	Unternehmen	481	39	5	1	526
		SV-Besch.	.	712	520	.	2 403
H	Verkehr und Lagerei	Unternehmen	52	14	1	-	67
		SV-Besch.	.	243	.	.	408
I	Gastgewerbe	Unternehmen	224	8	2	-	234
		SV-Besch.	.	102	.	.	536
J	Information und Kommunikation	Unternehmen	71	-	-	-	71
		SV-Besch.	46	-	-	-	46
K	Erbringung v. Finanz- und Versicherungsdienstleistungen	Unternehmen	46	-	1	-	47
		SV-Besch.
L	Grundstücks- und Wohnungswesen	Unternehmen	170	4	-	-	174
		SV-Besch.	31	88	-	-	119
M	Erbr. v.freiberufl., wissenschaftl. und techn. Dienstleistungen	Unternehmen	226	8	1	1	236
		SV-Besch.	.	136	.	.	1 188
N	Erbringung von sonst. wirtschaftlichen Dienstleistungen	Unternehmen	80	6	2	-	88
		SV-Besch.	.	98	.	.	576
P	Erziehung und Unterricht	Unternehmen	43	5	-	-	48
		SV-Besch.	85	142	-	-	227
Q	Gesundheits- und Sozialwesen	Unternehmen	205	24	8	-	237
		SV-Besch.	704	.	.	.	1 923
R	Kunst, Unterhaltung und Erholung	Unternehmen	48	2	-	-	50
		SV-Besch.
S	Erbringung von sonstigen Dienstleistungen	Unternehmen	149	4	-	-	153
		SV-Besch.	179	61	-	-	240

2. Unternehmen und sozialversicherungspflichtig Beschäftigte nach Beschäftigtengrößenklassen, Wirtschaftsabschnitten, Statistischen Regionen, kreisfreien Städten und Landkreisen in Niedersachsen 2008

Kode der Klassifikation	Wirtschaftsabschnitte Insgesamt	Merkmal	Unternehmen mit ...bis ... sozialversicherungspflichtig Beschäftigten				
			0 bis 9	10 bis 49	50 bis 249	250 und mehr	insgesamt
			Anzahl				
Northeim							
	Insgesamt	Unternehmen	4 417	383	90	15	4 905
		SV-Besch.	6 184	7 653	8 537	8 933	31 307
B	Bergbau und Gewinnung von Steinen und Erden	Unternehmen	1	-	-	-	1
		SV-Besch.	.	-	-	-	.
C	Verarbeitendes Gewerbe	Unternehmen	326	79	38	7	450
		SV-Besch.	692	1 669	3 930	2 968	9 259
D	Energieversorgung	Unternehmen	30	-	2	-	32
		SV-Besch.	.	-	-	-	161
E	Wasserversorgung; Abw.- u. Abfallents.u.Bes.v.Umweltverschm.	Unternehmen	25	8	-	-	33
		SV-Besch.	38	190	-	-	228
F	Baugewerbe	Unternehmen	482	57	2	-	541
		SV-Besch.	.	1 196	.	-	2 278
G	Handel; Instandh. und Reparatur von Kfz	Unternehmen	1 074	86	12	3	1 175
		SV-Besch.	1 249	1 816	917	2 880	6 862
H	Verkehr und Lagerei	Unternehmen	122	21	2	-	145
		SV-Besch.	.	421	.	-	813
I	Gastgewerbe	Unternehmen	374	14	4	-	392
		SV-Besch.	339	235	414	-	988
J	Information und Kommunikation	Unternehmen	105	4	1	-	110
		SV-Besch.	.	114	.	-	244
K	Erbringung v. Finanz- und Versicherungsdienstleistungen	Unternehmen	80	2	3	1	86
		SV-Besch.	98	.	367	.	847
L	Grundstücks- und Wohnungswesen	Unternehmen	374	4	-	-	378
		SV-Besch.	86	-	-	-	.
M	Erbr. v.freiberufl., wissenschaftl. und techn. Dienstleistungen	Unternehmen	442	24	1	-	467
		SV-Besch.	.	329	.	-	977
N	Erbringung von sonst. wirtschaftlichen Dienstleistungen	Unternehmen	184	12	4	1	201
		SV-Besch.	.	274	416	.	2 118
P	Erziehung und Unterricht	Unternehmen	91	13	1	-	105
		SV-Besch.	.	.	.	-	364
Q	Gesundheits- und Sozialwesen	Unternehmen	340	46	19	3	408
		SV-Besch.	.	867	1 712	.	5 289
R	Kunst, Unterhaltung und Erholung	Unternehmen	117	8	1	-	126
		SV-Besch.	.	151	.	-	303
S	Erbringung von sonstigen Dienstleistungen	Unternehmen	250	5	-	-	255
		SV-Besch.	338	80	-	-	418
Osterode am Harz							
	Insgesamt	Unternehmen	2 515	245	59	17	2 836
		SV-Besch.	3 607	4 666	5 685	7 522	21 480
B	Bergbau und Gewinnung von Steinen und Erden	Unternehmen	4	4	-	-	8
		SV-Besch.	.	.	-	-	98
C	Verarbeitendes Gewerbe	Unternehmen	174	60	22	10	266
		SV-Besch.	367	1 285	2 243	4 758	8 653
D	Energieversorgung	Unternehmen	13	3	-	1	17
		SV-Besch.	.	87	-	.	442
E	Wasserversorgung; Abw.- u. Abfallents.u.Bes.v.Umweltverschm.	Unternehmen	12	4	1	-	17
		SV-Besch.	.	66	.	-	168
F	Baugewerbe	Unternehmen	230	27	2	-	259
		SV-Besch.	.	418	.	-	1 028
G	Handel; Instandh. und Reparatur von Kfz	Unternehmen	601	51	8	1	661
		SV-Besch.	.	869	796	.	2 790
H	Verkehr und Lagerei	Unternehmen	61	13	4	-	78
		SV-Besch.	125	218	318	-	661
I	Gastgewerbe	Unternehmen	354	9	3	-	366
		SV-Besch.	341	130	250	-	721
J	Information und Kommunikation	Unternehmen	40	1	-	-	41
		SV-Besch.	.	.	-	-	60
K	Erbringung v. Finanz- und Versicherungsdienstleistungen	Unternehmen	54	3	1	1	59
		SV-Besch.	.	66	.	.	583
L	Grundstücks- und Wohnungswesen	Unternehmen	222	1	-	-	223
		SV-Besch.	.	.	-	-	.
M	Erbr. v.freiberufl., wissenschaftl. und techn. Dienstleistungen	Unternehmen	225	14	2	-	241
		SV-Besch.	.	188	.	-	635
N	Erbringung von sonst. wirtschaftlichen Dienstleistungen	Unternehmen	97	7	1	1	106
		SV-Besch.	.	109	.	.	645
P	Erziehung und Unterricht	Unternehmen	45	1	1	-	47
		SV-Besch.	.	.	.	-	161
Q	Gesundheits- und Sozialwesen	Unternehmen	195	37	14	3	249
		SV-Besch.	635	852	1 328	1 500	4 315
R	Kunst, Unterhaltung und Erholung	Unternehmen	47	-	-	-	47
		SV-Besch.	.	-	-	-	.
S	Erbringung von sonstigen Dienstleistungen	Unternehmen	141	10	-	-	151
		SV-Besch.	199	203	-	-	402

2. Unternehmen und sozialversicherungspflichtig Beschäftigte nach Beschäftigtengrößenklassen, Wirtschaftsabschnitten, Statistischen Regionen, kreisfreien Städten und Landkreisen in Niedersachsen 2008

Kode der Klassifikation	Wirtschaftsabschnitte Insgesamt	Merkmal	Unternehmen mit ...bis ... sozialversicherungspflichtig Beschäftigten				
			0 bis 9	10 bis 49	50 bis 249	250 und mehr	insgesamt
			Anzahl				
			Peine				
	Insgesamt	Unternehmen	3 705	269	61	10	4 045
		SV-Besch.	5 037	5 318	6 110	4 875	21 340
B	Bergbau und Gewinnung von Steinen und Erden	Unternehmen	11	-	-	-	11
		SV-Besch.	31	-	-	-	31
C	Verarbeitendes Gewerbe	Unternehmen	236	46	17	3	302
		SV-Besch.	538	1 015	1 521	1 932	5 006
D	Energieversorgung	Unternehmen	80	2	2	-	84
		SV-Besch.	9	.	.	-	312
E	Wasserversorgung; Abw.- u. Abfallents.u.Bes.v.Umweltverschm.	Unternehmen	12	7	4	-	23
		SV-Besch.	32	178	462	-	672
F	Baugewerbe	Unternehmen	453	38	5	-	496
		SV-Besch.	846	617	386	-	1 849
G	Handel; Instandh. und Reparatur von Kfz	Unternehmen	826	67	4	3	900
		SV-Besch.	1 052	1 266	505	850	3 673
H	Verkehr und Lagerei	Unternehmen	117	18	5	-	140
		SV-Besch.	194	451	597	-	1 242
I	Gastgewerbe	Unternehmen	294	6	1	-	301
		SV-Besch.	252	.	.	-	560
J	Information und Kommunikation	Unternehmen	165	4	1	-	170
		SV-Besch.	.	65	.	-	213
K	Erbringung v. Finanz- und Versicherungsdienstleistungen	Unternehmen	83	-	2	1	86
		SV-Besch.	112	-	.	.	783
L	Grundstücks- und Wohnungswesen	Unternehmen	307	3	-	-	310
		SV-Besch.	93	65	-	-	158
M	Erbr. v.freiberufl., wissenschaftl. und techn. Dienstleistungen	Unternehmen	367	17	1	1	386
		SV-Besch.	.	299	.	.	1 444
N	Erbringung von sonst. wirtschaftlichen Dienstleistungen	Unternehmen	154	13	7	-	174
		SV-Besch.	171	240	778	-	1 189
P	Erziehung und Unterricht	Unternehmen	50	1	-	-	51
		SV-Besch.	.	.	-	-	84
Q	Gesundheits- und Sozialwesen	Unternehmen	266	36	12	2	316
		SV-Besch.	.	733	1 016	.	3 627
R	Kunst, Unterhaltung und Erholung	Unternehmen	75	2	-	-	77
		SV-Besch.	.	.	-	-	78
S	Erbringung von sonstigen Dienstleistungen	Unternehmen	209	9	-	-	218
		SV-Besch.	237	182	-	-	419
			Wolfenbüttel				
	Insgesamt	Unternehmen	3 340	228	42	6	3 616
		SV-Besch.	4 314	4 343	4 216	3 249	16 122
B	Bergbau und Gewinnung von Steinen und Erden	Unternehmen	2	-	-	-	2
		SV-Besch.	.	-	-	-	.
C	Verarbeitendes Gewerbe	Unternehmen	161	36	13	3	213
		SV-Besch.	297	694	1 386	1 230	3 607
D	Energieversorgung	Unternehmen	48	-	1	-	49
		SV-Besch.	.	-	.	-	.
E	Wasserversorgung; Abw.- u. Abfallents.u.Bes.v.Umweltverschm.	Unternehmen	9	2	1	-	12
		SV-Besch.	.	.	.	-	131
F	Baugewerbe	Unternehmen	383	40	4	-	427
		SV-Besch.	686	709	351	-	1 746
G	Handel; Instandh. und Reparatur von Kfz	Unternehmen	722	54	4	-	780
		SV-Besch.	902	1 006	229	-	2 137
H	Verkehr und Lagerei	Unternehmen	90	9	-	-	99
		SV-Besch.	141	175	-	-	316
I	Gastgewerbe	Unternehmen	253	1	-	-	254
		SV-Besch.	.	.	-	-	288
J	Information und Kommunikation	Unternehmen	104	4	-	-	108
		SV-Besch.	105	114	-	-	219
K	Erbringung v. Finanz- und Versicherungsdienstleistungen	Unternehmen	72	-	3	-	75
		SV-Besch.	.	-	.	-	433
L	Grundstücks- und Wohnungswesen	Unternehmen	265	4	-	-	269
		SV-Besch.	63	96	-	-	159
M	Erbr. v.freiberufl., wissenschaftl. und techn. Dienstleistungen	Unternehmen	455	27	2	-	484
		SV-Besch.	.	463	.	-	1 055
N	Erbringung von sonst. wirtschaftlichen Dienstleistungen	Unternehmen	160	8	3	-	171
		SV-Besch.	184	158	281	-	623
P	Erziehung und Unterricht	Unternehmen	73	6	-	1	80
		SV-Besch.	.	73	-	.	558
Q	Gesundheits- und Sozialwesen	Unternehmen	246	27	8	2	283
		SV-Besch.	.	587	972	.	3 991
R	Kunst, Unterhaltung und Erholung	Unternehmen	89	5	3	-	97
		SV-Besch.	68	87	268	-	423
S	Erbringung von sonstigen Dienstleistungen	Unternehmen	208	5	-	-	213
		SV-Besch.	249	92	-	-	341

2. Unternehmen und sozialversicherungspflichtig Beschäftigte nach Beschäftigtengrößenklassen, Wirtschaftsabschnitten, Statistischen Regionen, kreisfreien Städten und Landkreisen in Niedersachsen 2008

Kode der Klassifikation	Wirtschaftsabschnitte Insgesamt	Merkmal	Unternehmen mit ...bis ... sozialversicherungspflichtig Beschäftigten				
			0 bis 9	10 bis 49	50 bis 249	250 und mehr	insgesamt
			Anzahl				
Statistische Region Hannover							
	Insgesamt	Unternehmen	78 214	6 391	1 288	321	86 214
		SV-Besch.	101 592	127 010	129 060	307 472	665 134
B	Bergbau und Gewinnung von Steinen und Erden	Unternehmen	60	12	3	2	77
		SV-Besch.	.	254	.	.	3 045
C	Verarbeitendes Gewerbe	Unternehmen	3 791	1 047	304	90	5 232
		SV-Besch.	7 530	22 477	31 880	96 785	158 672
D	Energieversorgung	Unternehmen	560	8	10	4	582
		SV-Besch.	96	243	966	8 789	10 094
E	Wasserversorgung; Abw.- u. Abfallents.u.Bes.v.Umweltverschm.	Unternehmen	198	48	14	2	262
		SV-Besch.	.	1 191	.	.	5 136
F	Baugewerbe	Unternehmen	7 517	753	57	5	8 332
		SV-Besch.	13 155	13 397	4 943	2 425	33 920
G	Handel; Instandh. und Reparatur von Kfz	Unternehmen	16 520	1 280	245	38	18 083
		SV-Besch.	21 503	25 177	23 535	39 926	110 141
H	Verkehr und Lagerei	Unternehmen	2 582	428	67	9	3 086
		SV-Besch.	4 017	8 943	6 378	8 146	27 484
I	Gastgewerbe	Unternehmen	5 987	249	32	5	6 273
		SV-Besch.	6 687	4 859	2 978	2 418	16 942
J	Information und Kommunikation	Unternehmen	2 547	190	44	8	2 789
		SV-Besch.	2 079	3 994	4 856	5 015	15 944
K	Erbringung v. Finanz- und Versicherungsdienstleistungen	Unternehmen	1 588	56	29	30	1 703
		SV-Besch.	1 939	1 202	3 458	26 941	33 540
L	Grundstücks- und Wohnungswesen	Unternehmen	7 647	67	11	-	7 725
		SV-Besch.	2 200	1 179	804	-	4 183
M	Erbr. v.freiberufl., wissenschaftl. und techn. Dienstleistungen	Unternehmen	11 125	580	74	15	11 794
		SV-Besch.	11 027	10 545	7 251	13 408	42 231
N	Erbringung von sonst. wirtschaftlichen Dienstleistungen	Unternehmen	3 702	312	111	37	4 162
		SV-Besch.	4 218	6 723	12 410	24 207	47 558
P	Erziehung und Unterricht	Unternehmen	1 566	187	31	11	1 795
		SV-Besch.	2 390	3 506	3 437	10 542	19 875
Q	Gesundheits- und Sozialwesen	Unternehmen	5 126	885	194	51	6 256
		SV-Besch.	16 043	17 956	17 873	40 820	92 692
R	Kunst, Unterhaltung und Erholung	Unternehmen	2 260	73	14	3	2 350
		SV-Besch.	1 596	1 286	1 414	1 731	6 027
S	Erbringung von sonstigen Dienstleistungen	Unternehmen	5 438	216	48	11	5 713
		SV-Besch.	6 587	4 078	5 049	21 936	37 650
Region Hannover							
	Insgesamt	Unternehmen	43 141	3 414	703	218	47 476
		SV-Besch.	55 344	67 606	72 249	232 446	427 645
B	Bergbau und Gewinnung von Steinen und Erden	Unternehmen	19	3	2	2	26
		SV-Besch.	28	64	.	.	2 576
C	Verarbeitendes Gewerbe	Unternehmen	1 693	428	120	44	2 285
		SV-Besch.	3 260	8 928	12 512	56 633	81 333
D	Energieversorgung	Unternehmen	151	7	2	3	163
		SV-Besch.	46	.	.	.	8 932
E	Wasserversorgung; Abw.- u. Abfallents.u.Bes.v.Umweltverschm.	Unternehmen	74	17	6	2	99
		SV-Besch.	206	439	.	.	3 390
F	Baugewerbe	Unternehmen	3 770	366	31	3	4 170
		SV-Besch.	6 218	.	2 754	.	17 143
G	Handel; Instandh. und Reparatur von Kfz	Unternehmen	8 414	657	137	24	9 232
		SV-Besch.	10 983	13 046	14 315	30 408	68 752
H	Verkehr und Lagerei	Unternehmen	1 415	224	31	9	1 679
		SV-Besch.	2 179	4 600	3 219	8 146	18 144
I	Gastgewerbe	Unternehmen	3 206	145	25	4	3 380
		SV-Besch.	.	2 976	2 261	.	11 031
J	Information und Kommunikation	Unternehmen	1 697	149	33	8	1 887
		SV-Besch.	1 433	3 201	3 576	5 015	13 225
K	Erbringung v. Finanz- und Versicherungsdienstleistungen	Unternehmen	876	40	14	22	952
		SV-Besch.	.	.	1 243	20 480	23 667
L	Grundstücks- und Wohnungswesen	Unternehmen	4 206	44	9	-	4 259
		SV-Besch.	1 508	.	.	-	2 977
M	Erbr. v.freiberufl., wissenschaftl. und techn. Dienstleistungen	Unternehmen	7 294	399	57	13	7 763
		SV-Besch.	7 083	7 492	.	.	31 392
N	Erbringung von sonst. wirtschaftlichen Dienstleistungen	Unternehmen	2 130	209	77	35	2 451
		SV-Besch.	.	4 650	8 858	.	39 627
P	Erziehung und Unterricht	Unternehmen	897	93	20	8	1 018
		SV-Besch.	.	1 757	2 426	.	14 924
Q	Gesundheits- und Sozialwesen	Unternehmen	2 880	450	90	31	3 451
		SV-Besch.	8 805	8 630	8 513	28 581	54 529
R	Kunst, Unterhaltung und Erholung	Unternehmen	1 427	48	12	2	1 489
		SV-Besch.	985	848	.	.	4 521
S	Erbringung von sonstigen Dienstleistungen	Unternehmen	2 992	135	37	8	3 172
		SV-Besch.	3 897	2 640	3 974	20 971	31 482

2. Unternehmen und sozialversicherungspflichtig Beschäftigte nach Beschäftigtengrößenklassen, Wirtschaftsabschnitten, Statistischen Regionen, kreisfreien Städten und Landkreisen in Niedersachsen 2008

Kode der Klassifikation	Wirtschaftsabschnitte Insgesamt	Merkmal	Unternehmen mit ...bis ... sozialversicherungspflichtig Beschäftigten				
			0 bis 9	10 bis 49	50 bis 249	250 und mehr	insgesamt
			Anzahl				
dar. Hannover, Landeshauptstadt							
	Insgesamt	Unternehmen	20 922	1 766	423	164	23 275
		SV-Besch.	27 949	35 410	44 900	185 295	293 554
B	Bergbau und Gewinnung von Steinen und Erden	Unternehmen	8	2	2	2	14
		SV-Besch.	2 549
C	Verarbeitendes Gewerbe	Unternehmen	624	142	43	33	842
		SV-Besch.	1 146	3 049	4 902	48 498	57 595
D	Energieversorgung	Unternehmen	52	4	-	3	59
		SV-Besch.	33	.	.	.	8 690
E	Wasserversorgung; Abw.- u. Abfallents.u.Bes.v.Umweltverschm.	Unternehmen	23	4	5	2	34
		SV-Besch.	60	87	.	.	2 791
F	Baugewerbe	Unternehmen	1 338	137	17	2	1 494
		SV-Besch.	2 049	.	1 260	.	7 227
G	Handel; Instandh. und Reparatur von Kfz	Unternehmen	3 660	285	70	9	4 024
		SV-Besch.	4 862	5 588	7 484	8 701	26 635
H	Verkehr und Lagerei	Unternehmen	649	92	9	3	753
		SV-Besch.	934	.	944	.	6 755
I	Gastgewerbe	Unternehmen	1 666	97	18	1	1 782
		SV-Besch.	2 116	.	1 579	.	5 972
J	Information und Kommunikation	Unternehmen	932	107	27	8	1 074
		SV-Besch.	914	2 349	3 135	5 015	11 413
K	Erbringung v. Finanz- und Versicherungsdienstleistungen	Unternehmen	438	31	11	21	501
		SV-Besch.	532	.	922	.	22 345
L	Grundstücks- und Wohnungswesen	Unternehmen	1 809	33	7	-	1 849
		SV-Besch.	1 007	615	542	-	2 164
M	Erbr. v.freiberufl., wissenschaftl. und techn. Dienstleistungen	Unternehmen	4 195	288	43	13	4 539
		SV-Besch.	4 515	5 474	.	.	25 508
N	Erbringung von sonst. wirtschaftlichen Dienstleistungen	Unternehmen	973	110	57	23	1 163
		SV-Besch.	1 200	2 601	6 748	16 724	27 273
P	Erziehung und Unterricht	Unternehmen	476	45	15	8	544
		SV-Besch.	.	860	1 821	.	12 916
Q	Gesundheits- und Sozialwesen	Unternehmen	1 590	258	61	26	1 935
		SV-Besch.	4 732	4 925	6 261	25 595	41 513
R	Kunst, Unterhaltung und Erholung	Unternehmen	821	30	10	2	863
		SV-Besch.	.	556	1 115	.	3 612
S	Erbringung von sonstigen Dienstleistungen	Unternehmen	1 668	101	28	8	1 805
		SV-Besch.	2 491	2 027	3 107	20 971	28 596
Diepholz							
	Insgesamt	Unternehmen	8 322	768	129	20	9 239
		SV-Besch.	10 171	15 065	11 666	14 469	51 371
B	Bergbau und Gewinnung von Steinen und Erden	Unternehmen	6	3	-	-	9
		SV-Besch.	23	54	-	-	77
C	Verarbeitendes Gewerbe	Unternehmen	528	175	50	6	759
		SV-Besch.	1 006	3 707	4 232	7 396	16 341
D	Energieversorgung	Unternehmen	213	-	1	-	214
		SV-Besch.	.	-	.	-	104
E	Wasserversorgung; Abw.- u. Abfallents.u.Bes.v.Umweltverschm.	Unternehmen	29	6	1	-	36
		SV-Besch.	.	164	.	-	307
F	Baugewerbe	Unternehmen	815	104	5	-	924
		SV-Besch.	1 511	1 968	318	-	3 797
G	Handel; Instandh. und Reparatur von Kfz	Unternehmen	2 030	183	35	4	2 252
		SV-Besch.	2 468	3 457	3 008	1 881	10 814
H	Verkehr und Lagerei	Unternehmen	364	76	10	-	450
		SV-Besch.	575	1 697	815	-	3 087
I	Gastgewerbe	Unternehmen	550	21	1	1	573
		SV-Besch.	.	408	.	.	1 449
J	Information und Kommunikation	Unternehmen	183	6	1	-	190
		SV-Besch.	151	.	.	-	542
K	Erbringung v. Finanz- und Versicherungsdienstleistungen	Unternehmen	170	-	3	2	175
		SV-Besch.	.	-	407	.	1 671
L	Grundstücks- und Wohnungswesen	Unternehmen	919	-	-	-	919
		SV-Besch.	180	-	-	-	180
M	Erbr. v.freiberufl., wissenschaftl. und techn. Dienstleistungen	Unternehmen	874	47	3	1	925
		SV-Besch.	842	733	.	.	3 383
N	Erbringung von sonst. wirtschaftlichen Dienstleistungen	Unternehmen	367	26	7	2	402
		SV-Besch.	385	511	.	.	2 407
P	Erziehung und Unterricht	Unternehmen	138	12	1	1	152
		SV-Besch.	.	211	.	.	745
Q	Gesundheits- und Sozialwesen	Unternehmen	431	88	9	3	531
		SV-Besch.	1 364	1 691	945	1 239	5 239
R	Kunst, Unterhaltung und Erholung	Unternehmen	170	6	-	-	176
		SV-Besch.	86	66	-	-	152
S	Erbringung von sonstigen Dienstleistungen	Unternehmen	535	15	2	-	552
		SV-Besch.	601	.	.	-	1 076

2. Unternehmen und sozialversicherungspflichtig Beschäftigte nach Beschäftigtengrößenklassen, Wirtschaftsabschnitten, Statistischen Regionen, kreisfreien Städten und Landkreisen in Niedersachsen 2008

Kode der Klassifikation	Wirtschaftsabschnitte Insgesamt	Merkmal	Unternehmen mit ...bis ... sozialversicherungspflichtig Beschäftigten				
			0 bis 9	10 bis 49	50 bis 249	250 und mehr	insgesamt
			Anzahl				
Hameln-Pyrmont							
	Insgesamt	Unternehmen	5 547	418	103	18	6 086
		SV-Besch.	7 434	8 013	10 659	11 526	37 632
B	Bergbau und Gewinnung von Steinen und Erden	Unternehmen	8	1	-	-	9
		SV-Besch.	.	.	-	-	35
C	Verarbeitendes Gewerbe	Unternehmen	282	66	30	10	388
		SV-Besch.	546	1 431	3 510	5 624	11 111
D	Energieversorgung	Unternehmen	36	-	3	-	39
		SV-Besch.	6	-	282	-	288
E	Wasserversorgung; Abw.- u. Abfallents.u.Bes.v.Umweltverschm.	Unternehmen	20	2	2	-	24
		SV-Besch.	14	.	.	-	208
F	Baugewerbe	Unternehmen	582	45	5	-	632
		SV-Besch.	1 021	800	393	-	2 214
G	Handel; Instandh. und Reparatur von Kfz	Unternehmen	1 307	95	13	-	1 415
		SV-Besch.	1 690	1 734	873	-	4 297
H	Verkehr und Lagerei	Unternehmen	168	23	4	-	195
		SV-Besch.	247	435	355	-	1 037
I	Gastgewerbe	Unternehmen	505	19	1	-	525
		SV-Besch.	.	295	.	-	894
J	Information und Kommunikation	Unternehmen	146	6	2	-	154
		SV-Besch.	.	87	.	-	442
K	Erbringung v. Finanz- und Versicherungsdienstleistungen	Unternehmen	102	3	5	3	113
		SV-Besch.	128	64	668	3 175	4 035
L	Grundstücks- und Wohnungswesen	Unternehmen	543	5	-	-	548
		SV-Besch.	89	98	-	-	187
M	Erbr. v.freiberufl., wissenschaftl. und techn. Dienstleistungen	Unternehmen	629	33	5	-	667
		SV-Besch.	764	552	687	-	2 003
N	Erbringung von sonst. wirtschaftlichen Dienstleistungen	Unternehmen	206	16	5	-	227
		SV-Besch.	200	329	529	-	1 058
P	Erziehung und Unterricht	Unternehmen	100	16	2	-	118
		SV-Besch.	.	293	.	-	691
Q	Gesundheits- und Sozialwesen	Unternehmen	406	70	23	5	504
		SV-Besch.	1 262	1 469	2 357	2 727	7 815
R	Kunst, Unterhaltung und Erholung	Unternehmen	95	4	-	-	99
		SV-Besch.	94	97	-	-	191
S	Erbringung von sonstigen Dienstleistungen	Unternehmen	412	14	3	-	429
		SV-Besch.	499	290	337	-	1 126
Hildesheim							
	Insgesamt	Unternehmen	9 029	776	171	35	10 011
		SV-Besch.	12 369	15 819	17 500	25 774	71 462
B	Bergbau und Gewinnung von Steinen und Erden	Unternehmen	7	-	1	-	8
		SV-Besch.	10	-	.	-	.
C	Verarbeitendes Gewerbe	Unternehmen	522	165	48	12	747
		SV-Besch.	1 166	3 690	6 067	9 515	20 438
D	Energieversorgung	Unternehmen	57	-	2	1	60
		SV-Besch.	20	-	.	.	587
E	Wasserversorgung; Abw.- u. Abfallents.u.Bes.v.Umweltverschm.	Unternehmen	25	6	2	-	33
		SV-Besch.	.	166	.	.	584
F	Baugewerbe	Unternehmen	1 004	92	10	1	1 107
		SV-Besch.	1 811	1 656	.	.	4 749
G	Handel; Instandh. und Reparatur von Kfz	Unternehmen	1 939	145	30	6	2 120
		SV-Besch.	2 635	3 017	2 457	5 471	13 580
H	Verkehr und Lagerei	Unternehmen	237	32	11	-	280
		SV-Besch.	359	651	1 168	-	2 178
I	Gastgewerbe	Unternehmen	714	29	5	-	748
		SV-Besch.	.	517	.	-	1 891
J	Information und Kommunikation	Unternehmen	248	14	5	-	267
		SV-Besch.	164	251	540	-	955
K	Erbringung v. Finanz- und Versicherungsdienstleistungen	Unternehmen	190	7	2	1	200
		SV-Besch.	217	136	.	.	1 850
L	Grundstücks- und Wohnungswesen	Unternehmen	801	10	1	-	812
		SV-Besch.	223	.	.	-	.
M	Erbr. v.freiberufl., wissenschaftl. und techn. Dienstleistungen	Unternehmen	1 110	48	4	1	1 163
		SV-Besch.	1 087	.	236	.	2 828
N	Erbringung von sonst. wirtschaftlichen Dienstleistungen	Unternehmen	422	29	8	-	459
		SV-Besch.	450	568	849	-	1 867
P	Erziehung und Unterricht	Unternehmen	211	36	3	2	252
		SV-Besch.	.	647	234	.	2 101
Q	Gesundheits- und Sozialwesen	Unternehmen	639	127	36	7	809
		SV-Besch.	2 099	2 797	2 957	6 310	14 163
R	Kunst, Unterhaltung und Erholung	Unternehmen	231	10	1	1	243
		SV-Besch.	.	181	.	.	787
S	Erbringung von sonstigen Dienstleistungen	Unternehmen	672	26	2	3	703
		SV-Besch.	725	.	.	965	2 303

2. Unternehmen und sozialversicherungspflichtig Beschäftigte nach Beschäftigtengrößenklassen, Wirtschaftsabschnitten, Statistischen Regionen, kreisfreien Städten und Landkreisen in Niedersachsen 2008

Kode der Klassifikation	Wirtschaftsabschnitte Insgesamt	Merkmal	Unternehmen mit ...bis ... sozialversicherungspflichtig Beschäftigten				
			0 bis 9	10 bis 49	50 bis 249	250 und mehr	insgesamt
			Anzahl				
Holzminde							
	Insgesamt	Unternehmen	2 403	223	41	5	2 672
		SV-Besch.	3 320	4 379	3 923	4 758	16 380
B	Bergbau und Gewinnung von Steinen und Erden	Unternehmen	5	1	-	-	6
		SV-Besch.
C	Verarbeitendes Gewerbe	Unternehmen	170	47	20	4	241
		SV-Besch.	369	.	1 771	.	7 559
D	Energieversorgung	Unternehmen	6	-	-	-	6
		SV-Besch.
E	Wasserversorgung; Abw.- u. Abfallents.u.Bes.v.Umweltverschm.	Unternehmen	13	4	2	-	19
		SV-Besch.	.	127	.	-	268
F	Baugewerbe	Unternehmen	266	30	1	-	297
		SV-Besch.	561	.	.	.	1 132
G	Handel; Instandh. und Reparatur von Kfz	Unternehmen	553	39	6	-	598
		SV-Besch.	729	682	718	-	2 129
H	Verkehr und Lagerei	Unternehmen	81	14	2	-	97
		SV-Besch.	.	265	.	-	589
I	Gastgewerbe	Unternehmen	237	9	-	-	246
		SV-Besch.	195	154	-	-	349
J	Information und Kommunikation	Unternehmen	39	3	-	-	42
		SV-Besch.	33	58	-	-	91
K	Erbringung v. Finanz- und Versicherungsdienstleistungen	Unternehmen	52	1	1	-	54
		SV-Besch.	.	.	.	-	185
L	Grundstücks- und Wohnungswesen	Unternehmen	248	1	-	-	249
		SV-Besch.	.	.	-	-	.
M	Erbr. v.freiberufl., wissenschaftl. und techn. Dienstleistungen	Unternehmen	204	12	1	-	217
		SV-Besch.	245	.	.	-	688
N	Erbringung von sonst. wirtschaftlichen Dienstleistungen	Unternehmen	114	12	1	-	127
		SV-Besch.	.	272	.	-	491
P	Erziehung und Unterricht	Unternehmen	32	5	3	-	40
		SV-Besch.	45	66	318	-	429
Q	Gesundheits- und Sozialwesen	Unternehmen	171	39	4	1	215
		SV-Besch.	550	.	350	.	2 114
R	Kunst, Unterhaltung und Erholung	Unternehmen	54	-	-	-	54
		SV-Besch.	.	-	-	-	.
S	Erbringung von sonstigen Dienstleistungen	Unternehmen	158	6	-	-	164
		SV-Besch.	163	98	-	-	261
Nienburg (Weser)							
	Insgesamt	Unternehmen	4 005	370	69	10	4 454
		SV-Besch.	5 659	7 807	6 649	6 328	26 443
B	Bergbau und Gewinnung von Steinen und Erden	Unternehmen	11	2	-	-	13
		SV-Besch.	.	.	-	-	121
C	Verarbeitendes Gewerbe	Unternehmen	265	87	17	6	375
		SV-Besch.	532	.	1 905	.	8 860
D	Energieversorgung	Unternehmen	64	1	-	-	65
		SV-Besch.	.	.	-	-	.
E	Wasserversorgung; Abw.- u. Abfallents.u.Bes.v.Umweltverschm.	Unternehmen	16	8	-	-	24
		SV-Besch.	16	176	-	-	192
F	Baugewerbe	Unternehmen	473	64	4	-	541
		SV-Besch.	950	1 156	393	-	2 499
G	Handel; Instandh. und Reparatur von Kfz	Unternehmen	932	68	19	1	1 020
		SV-Besch.	1 326	1 471	.	.	5 100
H	Verkehr und Lagerei	Unternehmen	135	37	4	-	176
		SV-Besch.	.	861	.	-	1 463
I	Gastgewerbe	Unternehmen	317	8	-	-	325
		SV-Besch.	319	152	-	-	471
J	Information und Kommunikation	Unternehmen	76	2	2	-	80
		SV-Besch.	.	.	.	-	228
K	Erbringung v. Finanz- und Versicherungsdienstleistungen	Unternehmen	83	1	3	1	88
		SV-Besch.	.	.	429	.	1 098
L	Grundstücks- und Wohnungswesen	Unternehmen	362	3	1	-	366
		SV-Besch.	.	.	.	-	172
M	Erbr. v.freiberufl., wissenschaftl. und techn. Dienstleistungen	Unternehmen	367	17	-	-	384
		SV-Besch.	398	316	-	-	714
N	Erbringung von sonst. wirtschaftlichen Dienstleistungen	Unternehmen	204	7	5	-	216
		SV-Besch.	234	158	538	-	930
P	Erziehung und Unterricht	Unternehmen	87	11	1	-	99
		SV-Besch.	.	235	.	-	439
Q	Gesundheits- und Sozialwesen	Unternehmen	235	46	11	2	294
		SV-Besch.	808	.	.	.	3 478
R	Kunst, Unterhaltung und Erholung	Unternehmen	127	-	-	-	127
		SV-Besch.	.	-	-	-	.
S	Erbringung von sonstigen Dienstleistungen	Unternehmen	251	8	2	-	261
		SV-Besch.	279	.	.	-	546

2. Unternehmen und sozialversicherungspflichtig Beschäftigte nach Beschäftigtengrößenklassen, Wirtschaftsabschnitten, Statistischen Regionen, kreisfreien Städten und Landkreisen in Niedersachsen 2008

Kode der Klassifikation	Wirtschaftsabschnitte Insgesamt	Merkmal	Unternehmen mit ...bis ... sozialversicherungspflichtig Beschäftigten				
			0 bis 9	10 bis 49	50 bis 249	250 und mehr	insgesamt
			Anzahl				
Schaumburg							
	Insgesamt	Unternehmen	5 767	422	72	15	6 276
		SV-Besch.	7 295	8 321	6 414	12 171	34 201
B	Bergbau und Gewinnung von Steinen und Erden	Unternehmen	4	2	-	-	6
		SV-Besch.	57
C	Verarbeitendes Gewerbe	Unternehmen	331	79	19	8	437
		SV-Besch.	651	1 724	1 883	8 772	13 030
D	Energieversorgung	Unternehmen	33	-	2	-	35
		SV-Besch.	149
E	Wasserversorgung; Abw.- u. Abfallents.u.Bes.v.Umweltverschm.	Unternehmen	21	5	1	-	27
		SV-Besch.	25	.	.	.	187
F	Baugewerbe	Unternehmen	607	52	1	1	661
		SV-Besch.	1 083	.	.	.	2 386
G	Handel; Instandh. und Reparatur von Kfz	Unternehmen	1 345	93	5	3	1 446
		SV-Besch.	1 672	1 770	.	.	5 469
H	Verkehr und Lagerei	Unternehmen	182	22	5	-	209
		SV-Besch.	265	434	287	-	986
I	Gastgewerbe	Unternehmen	458	18	-	-	476
		SV-Besch.	500	357	-	-	857
J	Information und Kommunikation	Unternehmen	158	10	1	-	169
		SV-Besch.	100	.	.	.	461
K	Erbringung v. Finanz- und Versicherungsdienstleistungen	Unternehmen	115	4	1	1	121
		SV-Besch.	142	.	.	.	1 034
L	Grundstücks- und Wohnungswesen	Unternehmen	568	4	-	-	572
		SV-Besch.	111	71	-	-	182
M	Erbr. v.freiberufl., wissenschaftl. und techn. Dienstleistungen	Unternehmen	647	24	4	-	675
		SV-Besch.	608	345	270	-	1 223
N	Erbringung von sonst. wirtschaftlichen Dienstleistungen	Unternehmen	259	13	8	-	280
		SV-Besch.	285	235	658	-	1 178
P	Erziehung und Unterricht	Unternehmen	101	14	1	-	116
		SV-Besch.	.	297	.	.	546
Q	Gesundheits- und Sozialwesen	Unternehmen	364	65	21	2	452
		SV-Besch.	1 155	1 520	.	.	5 354
R	Kunst, Unterhaltung und Erholung	Unternehmen	156	5	1	-	162
		SV-Besch.	.	94	.	.	246
S	Erbringung von sonstigen Dienstleistungen	Unternehmen	418	12	2	-	432
		SV-Besch.	423	.	.	.	856
Statistische Region Lüneburg							
	Insgesamt	Unternehmen	61 887	4 809	897	142	67 735
		SV-Besch.	75 263	95 039	86 854	78 468	335 624
B	Bergbau und Gewinnung von Steinen und Erden	Unternehmen	35	12	6	2	55
		SV-Besch.	.	285	748	.	2 440
C	Verarbeitendes Gewerbe	Unternehmen	3 315	728	232	44	4 319
		SV-Besch.	5 946	15 331	23 289	24 727	69 293
D	Energieversorgung	Unternehmen	512	15	14	2	543
		SV-Besch.	.	326	1 101	.	2 207
E	Wasserversorgung; Abw.- u. Abfallents.u.Bes.v.Umweltverschm.	Unternehmen	195	48	9	1	253
		SV-Besch.	.	1 094	884	.	2 559
F	Baugewerbe	Unternehmen	6 993	753	64	5	7 815
		SV-Besch.	.	13 467	5 956	.	32 386
G	Handel; Instandh. und Reparatur von Kfz	Unternehmen	14 018	1 150	180	17	15 365
		SV-Besch.	17 451	22 293	17 981	10 005	67 730
H	Verkehr und Lagerei	Unternehmen	2 415	291	46	7	2 759
		SV-Besch.	3 226	6 243	3 752	4 446	17 667
I	Gastgewerbe	Unternehmen	4 882	205	23	4	5 114
		SV-Besch.	.	3 991	1 707	.	12 624
J	Information und Kommunikation	Unternehmen	1 821	73	20	2	1 916
		SV-Besch.	.	1 468	2 033	.	5 186
K	Erbringung v. Finanz- und Versicherungsdienstleistungen	Unternehmen	1 160	23	12	15	1 210
		SV-Besch.	1 474	525	2 007	6 544	10 550
L	Grundstücks- und Wohnungswesen	Unternehmen	6 379	40	6	-	6 425
		SV-Besch.	1 217	741	693	-	2 651
M	Erbr. v.freiberufl., wissenschaftl. und techn. Dienstleistungen	Unternehmen	7 562	342	23	1	7 928
		SV-Besch.	.	5 832	2 077	.	15 047
N	Erbringung von sonst. wirtschaftlichen Dienstleistungen	Unternehmen	2 950	192	55	8	3 205
		SV-Besch.	3 331	4 160	5 568	4 388	17 447
P	Erziehung und Unterricht	Unternehmen	1 118	122	15	3	1 258
		SV-Besch.	1 329	2 349	1 617	1 685	6 980
Q	Gesundheits- und Sozialwesen	Unternehmen	3 556	656	162	29	4 403
		SV-Besch.	11 279	14 032	14 599	19 416	59 326
R	Kunst, Unterhaltung und Erholung	Unternehmen	1 637	35	8	-	1 680
		SV-Besch.	1 172	603	827	-	2 602
S	Erbringung von sonstigen Dienstleistungen	Unternehmen	3 339	124	22	2	3 487
		SV-Besch.	.	2 299	2 015	.	8 929

2. Unternehmen und sozialversicherungspflichtig Beschäftigte nach Beschäftigtengrößenklassen, Wirtschaftsabschnitten, Statistischen Regionen, kreisfreien Städten und Landkreisen in Niedersachsen 2008

Kode der Klassifikation	Wirtschaftsabschnitte Insgesamt	Merkmal	Unternehmen mit ...bis ... sozialversicherungspflichtig Beschäftigten				
			0 bis 9	10 bis 49	50 bis 249	250 und mehr	insgesamt
			Anzahl				
Celle							
	Insgesamt	Unternehmen	6 205	548	81	17	6 851
		SV-Besch.	8 009	10 757	8 660	11 014	38 440
B	Bergbau und Gewinnung von Steinen und Erden	Unternehmen	5	4	4	2	15
		SV-Besch.	10	124	.	.	2 080
C	Verarbeitendes Gewerbe	Unternehmen	350	85	25	6	466
		SV-Besch.	705	1 684	2 407	4 636	9 432
D	Energieversorgung	Unternehmen	39	1	-	1	41
		SV-Besch.	8
E	Wasserversorgung; Abw.- u. Abfallents.u.Bes.v.Umweltverschm.	Unternehmen	20	5	1	1	27
		SV-Besch.	.	130	.	.	561
F	Baugewerbe	Unternehmen	714	75	3	-	792
		SV-Besch.	.	1 330	.	-	2 782
G	Handel; Instandh. und Reparatur von Kfz	Unternehmen	1 458	106	16	1	1 581
		SV-Besch.	.	2 066	1 765	.	6 059
H	Verkehr und Lagerei	Unternehmen	189	20	5	1	215
		SV-Besch.	.	495	342	.	1 374
I	Gastgewerbe	Unternehmen	508	23	2	-	533
		SV-Besch.	.	373	.	-	1 120
J	Information und Kommunikation	Unternehmen	134	6	2	1	143
		SV-Besch.	96	153	.	.	706
K	Erbringung v. Finanz- und Versicherungsdienstleistungen	Unternehmen	141	-	1	1	143
		SV-Besch.	.	-	.	.	1 019
L	Grundstücks- und Wohnungswesen	Unternehmen	605	8	-	-	613
		SV-Besch.	143	.	-	-	.
M	Erbr. v.freiberufl., wissenschaftl. und techn. Dienstleistungen	Unternehmen	703	51	2	-	756
		SV-Besch.	.	947	.	-	1 754
N	Erbringung von sonst. wirtschaftlichen Dienstleistungen	Unternehmen	269	22	3	-	294
		SV-Besch.	327	414	569	-	1 310
P	Erziehung und Unterricht	Unternehmen	98	14	1	-	113
		SV-Besch.	.	283	.	-	662
Q	Gesundheits- und Sozialwesen	Unternehmen	401	110	12	3	526
		SV-Besch.	1 269	2 318	1 181	2 755	7 523
R	Kunst, Unterhaltung und Erholung	Unternehmen	148	2	1	-	151
		SV-Besch.	160	.	.	-	280
S	Erbringung von sonstigen Dienstleistungen	Unternehmen	423	16	3	-	442
		SV-Besch.	466	266	378	-	1 110
Cuxhaven							
	Insgesamt	Unternehmen	6 375	509	78	13	6 975
		SV-Besch.	8 082	9 967	6 705	5 568	30 322
B	Bergbau und Gewinnung von Steinen und Erden	Unternehmen	8	-	-	-	8
		SV-Besch.	14	-	-	-	14
C	Verarbeitendes Gewerbe	Unternehmen	375	87	20	4	486
		SV-Besch.	.	1 746	1 884	.	5 468
D	Energieversorgung	Unternehmen	110	2	1	-	113
		SV-Besch.	17	.	.	-	124
E	Wasserversorgung; Abw.- u. Abfallents.u.Bes.v.Umweltverschm.	Unternehmen	16	8	1	-	25
		SV-Besch.	.	156	.	-	279
F	Baugewerbe	Unternehmen	661	87	7	1	756
		SV-Besch.	.	1 476	645	.	3 729
G	Handel; Instandh. und Reparatur von Kfz	Unternehmen	1 432	107	7	2	1 548
		SV-Besch.	1 827	2 153	.	.	5 749
H	Verkehr und Lagerei	Unternehmen	267	37	5	-	309
		SV-Besch.	330	773	368	-	1 471
I	Gastgewerbe	Unternehmen	795	21	6	-	822
		SV-Besch.	713	371	389	-	1 473
J	Information und Kommunikation	Unternehmen	100	3	-	-	103
		SV-Besch.	55	81	-	-	136
K	Erbringung v. Finanz- und Versicherungsdienstleistungen	Unternehmen	106	3	1	1	111
		SV-Besch.	.	120	.	.	785
L	Grundstücks- und Wohnungswesen	Unternehmen	602	5	-	-	607
		SV-Besch.	152	118	-	-	270
M	Erbr. v.freiberufl., wissenschaftl. und techn. Dienstleistungen	Unternehmen	582	23	-	-	605
		SV-Besch.	509	348	-	-	857
N	Erbringung von sonst. wirtschaftlichen Dienstleistungen	Unternehmen	309	16	8	2	335
		SV-Besch.	344	.	567	.	2 349
P	Erziehung und Unterricht	Unternehmen	102	22	2	-	126
		SV-Besch.	.	475	.	-	821
Q	Gesundheits- und Sozialwesen	Unternehmen	390	72	19	3	484
		SV-Besch.	1 301	1 581	1 569	1 460	5 911
R	Kunst, Unterhaltung und Erholung	Unternehmen	149	4	-	-	153
		SV-Besch.	125	65	-	-	190
S	Erbringung von sonstigen Dienstleistungen	Unternehmen	371	12	1	-	384
		SV-Besch.	455	.	.	-	696

2. Unternehmen und sozialversicherungspflichtig Beschäftigte nach Beschäftigtengrößenklassen, Wirtschaftsabschnitten, Statistischen Regionen, kreisfreien Städten und Landkreisen in Niedersachsen 2008

Kode der Klassifikation	Wirtschaftsabschnitte Insgesamt	Merkmal	Unternehmen mit ...bis ... sozialversicherungspflichtig Beschäftigten				
			0 bis 9	10 bis 49	50 bis 249	250 und mehr	insgesamt
			Anzahl				
Harburg							
	Insgesamt	Unternehmen	11 155	658	108	11	11 932
		SV-Besch.	11 479	12 540	9 698	6 296	40 013
B	Bergbau und Gewinnung von Steinen und Erden	Unternehmen	2	1	-	-	3
		SV-Besch.
C	Verarbeitendes Gewerbe	Unternehmen	482	83	26	3	594
		SV-Besch.	786	1 782	2 495	2 013	7 076
D	Energieversorgung	Unternehmen	26	2	2	-	30
		SV-Besch.
E	Wasserversorgung; Abw.- u. Abfallents.u.Bes.v.Umweltverschm.	Unternehmen	59	6	-	-	65
		SV-Besch.	65	114	-	-	179
F	Baugewerbe	Unternehmen	1 223	108	10	-	1 341
		SV-Besch.	1 712	1 777	1 089	-	4 578
G	Handel; Instandh. und Reparatur von Kfz	Unternehmen	2 511	185	29	3	2 728
		SV-Besch.	2 825	3 410	2 812	1 968	11 015
H	Verkehr und Lagerei	Unternehmen	489	47	6	1	543
		SV-Besch.	.	994	499	.	2 383
I	Gastgewerbe	Unternehmen	589	31	2	-	622
		SV-Besch.	.	586	.	-	1 440
J	Information und Kommunikation	Unternehmen	420	14	-	-	434
		SV-Besch.	245	273	-	-	518
K	Erbringung v. Finanz- und Versicherungsdienstleistungen	Unternehmen	199	6	-	1	206
		SV-Besch.	.	102	-	.	644
L	Grundstücks- und Wohnungswesen	Unternehmen	1 224	1	-	-	1 225
		SV-Besch.	.	.	-	-	226
M	Erbr. v.freiberufl., wissenschaftl. und techn. Dienstleistungen	Unternehmen	1 748	47	3	-	1 798
		SV-Besch.	1 064	791	389	-	2 244
N	Erbringung von sonst. wirtschaftlichen Dienstleistungen	Unternehmen	642	33	4	-	679
		SV-Besch.	618	774	360	-	1 752
P	Erziehung und Unterricht	Unternehmen	189	10	1	-	200
		SV-Besch.	199	.	.	-	445
Q	Gesundheits- und Sozialwesen	Unternehmen	510	63	21	2	596
		SV-Besch.	1 461	.	1 473	.	5 693
R	Kunst, Unterhaltung und Erholung	Unternehmen	339	8	1	-	348
		SV-Besch.	147	.	.	-	327
S	Erbringung von sonstigen Dienstleistungen	Unternehmen	503	13	3	1	520
		SV-Besch.	570	.	187	.	1 325
Lüchow-Dannenberg							
	Insgesamt	Unternehmen	1 811	137	27	2	1 977
		SV-Besch.	.	2 838	2 483	.	8 663
B	Bergbau und Gewinnung von Steinen und Erden	Unternehmen	2	1	-	-	3
		SV-Besch.	.	.	-	-	.
C	Verarbeitendes Gewerbe	Unternehmen	105	19	11	1	136
		SV-Besch.	.	423	1 047	.	1 956
D	Energieversorgung	Unternehmen	38	-	-	-	38
		SV-Besch.	17	-	-	-	17
E	Wasserversorgung; Abw.- u. Abfallents.u.Bes.v.Umweltverschm.	Unternehmen	4	2	-	-	6
		SV-Besch.	.	.	-	-	.
F	Baugewerbe	Unternehmen	201	21	-	-	222
		SV-Besch.	323	404	-	-	727
G	Handel; Instandh. und Reparatur von Kfz	Unternehmen	435	33	3	-	471
		SV-Besch.	625	646	349	-	1 620
H	Verkehr und Lagerei	Unternehmen	58	8	-	-	66
		SV-Besch.	75	193	-	-	268
I	Gastgewerbe	Unternehmen	194	7	1	-	202
		SV-Besch.	.	133	.	-	401
J	Information und Kommunikation	Unternehmen	28	1	1	-	30
		SV-Besch.	.	.	.	-	112
K	Erbringung v. Finanz- und Versicherungsdienstleistungen	Unternehmen	38	1	-	1	40
		SV-Besch.	.	.	-	.	646
L	Grundstücks- und Wohnungswesen	Unternehmen	106	1	1	-	108
		SV-Besch.	.	.	.	-	100
M	Erbr. v.freiberufl., wissenschaftl. und techn. Dienstleistungen	Unternehmen	172	11	-	-	183
		SV-Besch.	197	199	-	-	396
N	Erbringung von sonst. wirtschaftlichen Dienstleistungen	Unternehmen	71	4	-	-	75
		SV-Besch.	97	104	-	-	201
P	Erziehung und Unterricht	Unternehmen	40	6	1	-	47
		SV-Besch.	.	120	.	-	239
Q	Gesundheits- und Sozialwesen	Unternehmen	148	19	9	-	176
		SV-Besch.	444	399	831	-	1 674
R	Kunst, Unterhaltung und Erholung	Unternehmen	54	-	-	-	54
		SV-Besch.	27	-	-	-	27
S	Erbringung von sonstigen Dienstleistungen	Unternehmen	117	3	-	-	120
		SV-Besch.	139	67	-	-	206

2. Unternehmen und sozialversicherungspflichtig Beschäftigte nach Beschäftigtengrößenklassen, Wirtschaftsabschnitten, Statistischen Regionen, kreisfreien Städten und Landkreisen in Niedersachsen 2008

Kode der Klassifikation	Wirtschaftsabschnitte Insgesamt	Merkmal	Unternehmen mit ...bis ... sozialversicherungspflichtig Beschäftigten				
			0 bis 9	10 bis 49	50 bis 249	250 und mehr	insgesamt
			Anzahl				
Lüneburg							
	Insgesamt	Unternehmen	6 284	496	106	19	6 905
		SV-Besch.	7 482	9 898	9 520	9 730	36 630
B	Bergbau und Gewinnung von Steinen und Erden	Unternehmen	3	3	-	-	6
		SV-Besch.	.	.	-	-	78
C	Verarbeitendes Gewerbe	Unternehmen	319	62	31	6	418
		SV-Besch.	573	1 379	2 793	2 779	7 524
D	Energieversorgung	Unternehmen	29	3	-	-	32
		SV-Besch.	6	66	-	-	72
E	Wasserversorgung; Abw.- u. Abfallents.u.Bes.v.Umweltverschm.	Unternehmen	11	6	1	-	18
		SV-Besch.	.	142	.	-	227
F	Baugewerbe	Unternehmen	670	62	4	-	736
		SV-Besch.	953	1 174	479	-	2 606
G	Handel; Instandh. und Reparatur von Kfz	Unternehmen	1 308	107	25	-	1 440
		SV-Besch.	1 556	1 974	2 053	-	5 583
H	Verkehr und Lagerei	Unternehmen	198	30	-	1	229
		SV-Besch.	.	556	-	-	1 198
I	Gastgewerbe	Unternehmen	415	23	3	1	442
		SV-Besch.	.	424	238	.	1 650
J	Information und Kommunikation	Unternehmen	246	15	4	1	266
		SV-Besch.	.	305	528	.	1 334
K	Erbringung v. Finanz- und Versicherungsdienstleistungen	Unternehmen	121	2	-	3	126
		SV-Besch.	.	.	-	1 482	1 658
L	Grundstücks- und Wohnungswesen	Unternehmen	583	6	-	-	589
		SV-Besch.	170	100	-	-	270
M	Erbr. v.freiberufl., wissenschaftl. und techn. Dienstleistungen	Unternehmen	921	37	2	-	960
		SV-Besch.	.	593	.	-	1 444
N	Erbringung von sonst. wirtschaftlichen Dienstleistungen	Unternehmen	264	25	6	2	297
		SV-Besch.	334	702	.	.	2 632
P	Erziehung und Unterricht	Unternehmen	157	17	2	1	177
		SV-Besch.	144	290	.	.	1 485
Q	Gesundheits- und Sozialwesen	Unternehmen	427	78	17	4	526
		SV-Besch.	1 304	1 686	1 330	2 451	6 771
R	Kunst, Unterhaltung und Erholung	Unternehmen	201	4	3	-	208
		SV-Besch.	118	99	262	-	479
S	Erbringung von sonstigen Dienstleistungen	Unternehmen	411	16	8	-	435
		SV-Besch.	452	307	860	-	1 619
Osterholz							
	Insgesamt	Unternehmen	4 051	264	41	9	4 365
		SV-Besch.	4 697	5 160	4 555	4 163	18 575
B	Bergbau und Gewinnung von Steinen und Erden	Unternehmen	3	1	-	-	4
		SV-Besch.	.	.	-	-	28
C	Verarbeitendes Gewerbe	Unternehmen	218	49	12	1	280
		SV-Besch.	.	1 112	1 535	.	3 509
D	Energieversorgung	Unternehmen	16	2	1	-	19
		SV-Besch.	.	.	.	-	117
E	Wasserversorgung; Abw.- u. Abfallents.u.Bes.v.Umweltverschm.	Unternehmen	10	3	-	-	13
		SV-Besch.	26	85	-	-	111
F	Baugewerbe	Unternehmen	452	44	-	1	497
		SV-Besch.	.	782	-	.	1 734
G	Handel; Instandh. und Reparatur von Kfz	Unternehmen	942	59	11	1	1 013
		SV-Besch.	.	1 108	1 355	.	4 789
H	Verkehr und Lagerei	Unternehmen	139	11	2	-	152
		SV-Besch.	.	179	.	-	506
I	Gastgewerbe	Unternehmen	302	11	-	-	313
		SV-Besch.	308	181	-	-	489
J	Information und Kommunikation	Unternehmen	145	4	1	-	150
		SV-Besch.	.	79	.	-	193
K	Erbringung v. Finanz- und Versicherungsdienstleistungen	Unternehmen	86	2	1	1	90
		SV-Besch.	79	.	.	.	729
L	Grundstücks- und Wohnungswesen	Unternehmen	413	1	-	-	414
		SV-Besch.	.	.	-	-	75
M	Erbr. v.freiberufl., wissenschaftl. und techn. Dienstleistungen	Unternehmen	515	10	1	-	526
		SV-Besch.	.	166	.	-	670
N	Erbringung von sonst. wirtschaftlichen Dienstleistungen	Unternehmen	185	14	3	2	204
		SV-Besch.	214	.	171	.	1 468
P	Erziehung und Unterricht	Unternehmen	84	4	-	-	88
		SV-Besch.	79	58	-	-	137
Q	Gesundheits- und Sozialwesen	Unternehmen	225	40	9	2	276
		SV-Besch.	713	839	.	.	3 250
R	Kunst, Unterhaltung und Erholung	Unternehmen	113	2	-	-	115
		SV-Besch.	.	.	-	-	123
S	Erbringung von sonstigen Dienstleistungen	Unternehmen	203	7	-	1	211
		SV-Besch.	.	155	-	.	647

2. Unternehmen und sozialversicherungspflichtig Beschäftigte nach Beschäftigtengrößenklassen, Wirtschaftsabschnitten, Statistischen Regionen, kreisfreien Städten und Landkreisen in Niedersachsen 2008

Kode der Klassifikation	Wirtschaftsabschnitte Insgesamt	Merkmal	Unternehmen mit ...bis ... sozialversicherungspflichtig Beschäftigten				
			0 bis 9	10 bis 49	50 bis 249	250 und mehr	insgesamt
			Anzahl				
Rotenburg (Wümme)							
	Insgesamt	Unternehmen	6 153	530	96	18	6 797
		SV-Besch.	7 698	10 606	9 132	10 187	37 623
B	Bergbau und Gewinnung von Steinen und Erden	Unternehmen	5	-	1	-	6
		SV-Besch.	.	-	.	-	99
C	Verarbeitendes Gewerbe	Unternehmen	380	87	20	5	492
		SV-Besch.	661	1 924	1 969	2 386	6 940
D	Energieversorgung	Unternehmen	95	1	2	-	98
		SV-Besch.	22	.	.	-	160
E	Wasserversorgung; Abw.- u. Abfallents.u.Bes.v.Umweltverschm.	Unternehmen	15	4	.	-	19
		SV-Besch.	17	89	-	-	106
F	Baugewerbe	Unternehmen	767	113	12	-	892
		SV-Besch.	1 375	2 071	913	-	4 359
G	Handel; Instandh. und Reparatur von Kfz	Unternehmen	1 455	133	27	2	1 617
		SV-Besch.	1 909	2 878	.	.	8 348
H	Verkehr und Lagerei	Unternehmen	208	27	3	2	240
		SV-Besch.	299	534	.	.	1 641
I	Gastgewerbe	Unternehmen	430	15	1	2	448
		SV-Besch.	487	303	.	.	1 452
J	Information und Kommunikation	Unternehmen	136	10	4	-	150
		SV-Besch.	70	207	341	-	618
K	Erbringung v. Finanz- und Versicherungsdienstleistungen	Unternehmen	105	-	3	1	109
		SV-Besch.	150	-	.	.	1 105
L	Grundstücks- und Wohnungswesen	Unternehmen	781	-	-	-	781
		SV-Besch.	104	-	-	-	104
M	Erbr. v.freiberufl., wissenschaftl. und techn. Dienstleistungen	Unternehmen	696	39	2	-	737
		SV-Besch.	.	608	.	-	1 576
N	Erbringung von sonst. wirtschaftlichen Dienstleistungen	Unternehmen	285	12	7	-	304
		SV-Besch.	329	203	696	-	1 228
P	Erziehung und Unterricht	Unternehmen	98	6	1	-	105
		SV-Besch.	112	.	.	-	283
Q	Gesundheits- und Sozialwesen	Unternehmen	318	67	11	6	402
		SV-Besch.	1 002	1 379	1 232	5 148	8 761
R	Kunst, Unterhaltung und Erholung	Unternehmen	124	2	-	-	126
		SV-Besch.	.	.	-	-	116
S	Erbringung von sonstigen Dienstleistungen	Unternehmen	255	14	2	-	271
		SV-Besch.	339	.	.	-	727
Soltau-Fallingb.ostel							
	Insgesamt	Unternehmen	4 888	380	112	13	5 393
		SV-Besch.	6 540	7 722	12 031	6 107	32 400
B	Bergbau und Gewinnung von Steinen und Erden	Unternehmen	3	-	-	-	3
		SV-Besch.	.	-	-	-	.
C	Verarbeitendes Gewerbe	Unternehmen	260	65	24	4	353
		SV-Besch.	536	1 278	2 878	1 685	6 377
D	Energieversorgung	Unternehmen	47	2	3	1	53
		SV-Besch.	16	.	237	.	626
E	Wasserversorgung; Abw.- u. Abfallents.u.Bes.v.Umweltverschm.	Unternehmen	19	4	2	-	25
		SV-Besch.	.	85	.	-	.
F	Baugewerbe	Unternehmen	605	49	8	1	663
		SV-Besch.	.	941	666	.	2 918
G	Handel; Instandh. und Reparatur von Kfz	Unternehmen	1 169	95	19	1	1 284
		SV-Besch.	.	1 735	1 935	-	5 594
H	Verkehr und Lagerei	Unternehmen	154	12	7	-	173
		SV-Besch.	230	246	525	-	1 001
I	Gastgewerbe	Unternehmen	551	27	5	1	584
		SV-Besch.	.	676	359	.	1 976
J	Information und Kommunikation	Unternehmen	184	3	2	-	189
		SV-Besch.	.	59	.	-	381
K	Erbringung v. Finanz- und Versicherungsdienstleistungen	Unternehmen	91	2	-	2	95
		SV-Besch.	131	.	-	-	759
L	Grundstücks- und Wohnungswesen	Unternehmen	440	6	3	-	449
		SV-Besch.	90	140	490	-	720
M	Erbr. v.freiberufl., wissenschaftl. und techn. Dienstleistungen	Unternehmen	448	25	4	1	478
		SV-Besch.	.	461	498	.	2 067
N	Erbringung von sonst. wirtschaftlichen Dienstleistungen	Unternehmen	234	10	6	1	251
		SV-Besch.	290	.	732	.	2 260
P	Erziehung und Unterricht	Unternehmen	72	11	4	-	87
		SV-Besch.	92	269	593	-	954
Q	Gesundheits- und Sozialwesen	Unternehmen	283	50	20	1	354
		SV-Besch.	951	.	2 115	.	5 120
R	Kunst, Unterhaltung und Erholung	Unternehmen	110	7	3	-	120
		SV-Besch.	.	132	.	-	630
S	Erbringung von sonstigen Dienstleistungen	Unternehmen	218	12	2	-	232
		SV-Besch.	321	.	.	-	765

2. Unternehmen und sozialversicherungspflichtig Beschäftigte nach Beschäftigtengrößenklassen, Wirtschaftsabschnitten, Statistischen Regionen, kreisfreien Städten und Landkreisen in Niedersachsen 2008

Kode der Klassifikation	Wirtschaftsabschnitte Insgesamt	Merkmal	Unternehmen mit ...bis ... sozialversicherungspflichtig Beschäftigten				
			0 bis 9	10 bis 49	50 bis 249	250 und mehr	insgesamt
			Anzahl				
Stade							
	Insgesamt	Unternehmen	6 892	610	114	15	7 631
		SV-Besch.	8 525	11 841	11 267	10 630	42 263
B	Bergbau und Gewinnung von Steinen und Erden	Unternehmen	3	1	-	-	4
		SV-Besch.	.	.	-	-	.
C	Verarbeitendes Gewerbe	Unternehmen	313	87	30	3	433
		SV-Besch.	595	1 633	3 167	3 345	8 740
D	Energieversorgung	Unternehmen	50	-	2	-	52
		SV-Besch.	3	-	.	-	.
E	Wasserversorgung; Abw.- u. Abfallents.u.Bes.v.Umweltverschm.	Unternehmen	23	9	3	-	35
		SV-Besch.	62	212	390	-	664
F	Baugewerbe	Unternehmen	737	107	10	-	854
		SV-Besch.	1 293	1 990	930	-	4 213
G	Handel; Instandh. und Reparatur von Kfz	Unternehmen	1 462	150	21	3	1 636
		SV-Besch.	1 870	3 005	1 960	882	7 717
H	Verkehr und Lagerei	Unternehmen	455	58	9	1	523
		SV-Besch.	.	1 264	911	.	5 313
I	Gastgewerbe	Unternehmen	481	20	1	-	502
		SV-Besch.	.	356	.	-	1 102
J	Information und Kommunikation	Unternehmen	185	9	2	-	196
		SV-Besch.	.	137	.	-	479
K	Erbringung v. Finanz- und Versicherungsdienstleistungen	Unternehmen	115	5	3	2	125
		SV-Besch.	139	.	422	.	1 451
L	Grundstücks- und Wohnungswesen	Unternehmen	815	7	1	-	823
		SV-Besch.	.	133	.	-	351
M	Erbr. v.freiberufl., wissenschaftl. und techn. Dienstleistungen	Unternehmen	881	48	5	-	934
		SV-Besch.	799	799	323	-	1 921
N	Erbringung von sonst. wirtschaftlichen Dienstleistungen	Unternehmen	317	25	6	1	349
		SV-Besch.	337	527	.	.	1 936
P	Erziehung und Unterricht	Unternehmen	133	18	2	2	155
		SV-Besch.	180	348	.	.	1 482
Q	Gesundheits- und Sozialwesen	Unternehmen	362	47	18	3	430
		SV-Besch.	1 231	986	1 710	1 755	5 682
R	Kunst, Unterhaltung und Erholung	Unternehmen	181	4	-	-	185
		SV-Besch.	151	64	-	-	215
S	Erbringung von sonstigen Dienstleistungen	Unternehmen	379	15	1	-	395
		SV-Besch.	.	240	.	-	767
Uelzen							
	Insgesamt	Unternehmen	3 022	275	53	7	3 357
		SV-Besch.	.	5 679	5 120	.	18 505
B	Bergbau und Gewinnung von Steinen und Erden	Unternehmen	-	1	-	-	1
		SV-Besch.	-	.	-	-	.
C	Verarbeitendes Gewerbe	Unternehmen	193	39	14	-	246
		SV-Besch.	354	934	1 242	-	2 530
D	Energieversorgung	Unternehmen	35	-	1	-	36
		SV-Besch.	.	-	.	-	105
E	Wasserversorgung; Abw.- u. Abfallents.u.Bes.v.Umweltverschm.	Unternehmen	8	-	-	-	8
		SV-Besch.	.	-	-	-	.
F	Baugewerbe	Unternehmen	337	35	4	-	376
		SV-Besch.	602	643	469	-	1 714
G	Handel; Instandh. und Reparatur von Kfz	Unternehmen	731	61	5	2	799
		SV-Besch.	.	1 217	565	.	3 601
H	Verkehr und Lagerei	Unternehmen	80	11	1	1	93
		SV-Besch.	.	231	.	.	813
I	Gastgewerbe	Unternehmen	302	13	1	-	316
		SV-Besch.	.	297	.	-	797
J	Information und Kommunikation	Unternehmen	60	3	1	-	64
		SV-Besch.	43	.	.	-	257
K	Erbringung v. Finanz- und Versicherungsdienstleistungen	Unternehmen	61	-	2	1	64
		SV-Besch.	104	-	.	.	957
L	Grundstücks- und Wohnungswesen	Unternehmen	251	2	-	-	253
		SV-Besch.	.	.	-	-	.
M	Erbr. v.freiberufl., wissenschaftl. und techn. Dienstleistungen	Unternehmen	287	18	1	-	306
		SV-Besch.	.	299	.	-	687
N	Erbringung von sonst. wirtschaftlichen Dienstleistungen	Unternehmen	135	15	6	-	156
		SV-Besch.	151	260	523	-	934
P	Erziehung und Unterricht	Unternehmen	62	8	1	-	71
		SV-Besch.	.	119	.	-	260
Q	Gesundheits- und Sozialwesen	Unternehmen	218	59	15	3	295
		SV-Besch.	704	1 348	1 322	1 778	5 152
R	Kunst, Unterhaltung und Erholung	Unternehmen	84	-	-	-	84
		SV-Besch.	53	-	-	-	53
S	Erbringung von sonstigen Dienstleistungen	Unternehmen	178	10	1	-	189
		SV-Besch.	.	250	.	-	539

2. Unternehmen und sozialversicherungspflichtig Beschäftigte nach Beschäftigtengrößenklassen, Wirtschaftsabschnitten, Statistischen Regionen, kreisfreien Städten und Landkreisen in Niedersachsen 2008

Kode der Klassifikation	Wirtschaftsabschnitte Insgesamt	Merkmal	Unternehmen mit ...bis ... sozialversicherungspflichtig Beschäftigten				
			0 bis 9	10 bis 49	50 bis 249	250 und mehr	insgesamt
			Anzahl				
Verden							
	Insgesamt	Unternehmen	5 051	402	81	18	5 552
		SV-Besch.	6 096	8 031	7 683	10 380	32 190
B	Bergbau und Gewinnung von Steinen und Erden	Unternehmen	1	-	1	-	2
		SV-Besch.
C	Verarbeitendes Gewerbe	Unternehmen	320	65	19	11	415
		SV-Besch.	543	1 436	1 872	5 890	9 741
D	Energieversorgung	Unternehmen	27	2	2	-	31
		SV-Besch.	246
E	Wasserversorgung; Abw.- u. Abfallents.u.Bes.v.Umweltverschm.	Unternehmen	10	1	1	-	12
		SV-Besch.
F	Baugewerbe	Unternehmen	626	52	6	2	686
		SV-Besch.	.	879	.	.	3 026
G	Handel; Instandh. und Reparatur von Kfz	Unternehmen	1 115	114	17	2	1 248
		SV-Besch.	1 448	2 101	.	.	7 655
H	Verkehr und Lagerei	Unternehmen	178	30	8	-	216
		SV-Besch.	257	778	664	-	1 699
I	Gastgewerbe	Unternehmen	315	14	1	-	330
		SV-Besch.	.	291	.	.	724
J	Information und Kommunikation	Unternehmen	183	5	3	-	191
		SV-Besch.	119	116	217	-	452
K	Erbringung v. Finanz- und Versicherungsdienstleistungen	Unternehmen	97	2	1	1	101
		SV-Besch.	125	.	.	.	797
L	Grundstücks- und Wohnungswesen	Unternehmen	559	3	1	-	563
		SV-Besch.	.	47	.	.	192
M	Erbr. v.freiberufl., wissenschaftl. und techn. Dienstleistungen	Unternehmen	609	33	3	-	645
		SV-Besch.	544	621	266	-	1 431
N	Erbringung von sonst. wirtschaftlichen Dienstleistungen	Unternehmen	239	16	6	-	261
		SV-Besch.	290	370	717	-	1 377
P	Erziehung und Unterricht	Unternehmen	83	6	-	-	89
		SV-Besch.	89	123	-	-	212
Q	Gesundheits- und Sozialwesen	Unternehmen	274	51	11	2	338
		SV-Besch.	899	1 020	.	.	3 789
R	Kunst, Unterhaltung und Erholung	Unternehmen	134	2	-	-	136
		SV-Besch.	.	.	-	-	162
S	Erbringung von sonstigen Dienstleistungen	Unternehmen	281	6	1	-	288
		SV-Besch.	.	92	.	-	528
Statistische Region Weser-Ems							
	Insgesamt	Unternehmen	89 364	8 314	1 749	339	99 766
		SV-Besch.	115 052	165 305	175 669	208 239	664 265
B	Bergbau und Gewinnung von Steinen und Erden	Unternehmen	151	24	4	3	182
		SV-Besch.	269	518	379	1 474	2 640
C	Verarbeitendes Gewerbe	Unternehmen	5 148	1 463	539	128	7 278
		SV-Besch.	9 955	32 111	59 093	75 753	176 912
D	Energieversorgung	Unternehmen	1 669	16	10	5	1 700
		SV-Besch.	220	360	1 220	4 121	5 921
E	Wasserversorgung; Abw.- u. Abfallents.u.Bes.v.Umweltverschm.	Unternehmen	244	79	16	2	341
		SV-Besch.	.	1 906	1 766	.	5 426
F	Baugewerbe	Unternehmen	9 200	1 272	118	15	10 605
		SV-Besch.	16 164	22 958	10 952	7 040	57 114
G	Handel; Instandh. und Reparatur von Kfz	Unternehmen	20 526	1 843	311	45	22 725
		SV-Besch.	26 736	35 038	29 156	28 087	119 017
H	Verkehr und Lagerei	Unternehmen	3 266	574	110	18	3 968
		SV-Besch.	4 969	12 197	10 090	11 474	38 730
I	Gastgewerbe	Unternehmen	8 342	338	34	3	8 717
		SV-Besch.	7 888	6 533	2 585	1 305	18 311
J	Information und Kommunikation	Unternehmen	1 879	128	26	4	2 037
		SV-Besch.	1 433	2 541	2 203	3 001	9 178
K	Erbringung v. Finanz- und Versicherungsdienstleistungen	Unternehmen	1 905	47	43	11	2 006
		SV-Besch.	2 331	1 298	5 152	8 923	17 704
L	Grundstücks- und Wohnungswesen	Unternehmen	9 779	64	9	-	9 852
		SV-Besch.	1 918	1 100	877	-	3 895
M	Erbr. v.freiberufl., wissenschaftl. und techn. Dienstleistungen	Unternehmen	9 691	618	64	5	10 378
		SV-Besch.	.	11 315	6 228	.	30 860
N	Erbringung von sonst. wirtschaftlichen Dienstleistungen	Unternehmen	3 874	351	151	30	4 406
		SV-Besch.	4 636	7 831	15 897	16 724	45 088
P	Erziehung und Unterricht	Unternehmen	1 484	325	37	7	1 853
		SV-Besch.	2 387	6 010	3 316	5 444	17 157
Q	Gesundheits- und Sozialwesen	Unternehmen	5 375	911	237	56	6 579
		SV-Besch.	17 228	18 841	22 881	36 788	95 738
R	Kunst, Unterhaltung und Erholung	Unternehmen	1 937	76	7	2	2 022
		SV-Besch.	.	1 424	677	.	4 284
S	Erbringung von sonstigen Dienstleistungen	Unternehmen	4 894	185	33	5	5 117
		SV-Besch.	6 533	3 324	3 197	3 236	16 290

2. Unternehmen und sozialversicherungspflichtig Beschäftigte nach Beschäftigtengrößenklassen, Wirtschaftsabschnitten, Statistischen Regionen, kreisfreien Städten und Landkreisen in Niedersachsen 2008

Kode der Klassifikation	Wirtschaftsabschnitte Insgesamt	Merkmal	Unternehmen mit ...bis ... sozialversicherungspflichtig Beschäftigten				
			0 bis 9	10 bis 49	50 bis 249	250 und mehr	insgesamt
			Anzahl				
Delmenhorst, Stadt							
	Insgesamt	Unternehmen	2 381	192	37	6	2 616
		SV-Besch.	3 143	4 028	.	.	13 343
B	Bergbau und Gewinnung von Steinen und Erden	Unternehmen	-	-	-	-	-
		SV-Besch.	-	-	-	-	-
C	Verarbeitendes Gewerbe	Unternehmen	126	36	11	1	174
		SV-Besch.	.	869	1 057	.	2 931
D	Energieversorgung	Unternehmen	1	-	1	-	2
		SV-Besch.	.	-	.	-	.
E	Wasserversorgung; Abw.- u. Abfallents.u.Bes.v.Umweltverschm.	Unternehmen	5	1	-	-	6
		SV-Besch.	.	.	-	-	.
F	Baugewerbe	Unternehmen	267	20	2	-	289
		SV-Besch.	.	329	.	-	946
G	Handel; Instandh. und Reparatur von Kfz	Unternehmen	605	38	7	1	651
		SV-Besch.	.	810	594	.	2 394
H	Verkehr und Lagerei	Unternehmen	93	11	2	-	106
		SV-Besch.	.	205	.	-	529
I	Gastgewerbe	Unternehmen	171	5	-	-	176
		SV-Besch.	193	88	-	-	281
J	Information und Kommunikation	Unternehmen	53	5	-	-	58
		SV-Besch.	44	146	-	-	190
K	Erbringung v. Finanz- und Versicherungsdienstleistungen	Unternehmen	51	-	1	-	52
		SV-Besch.	.	-	.	-	164
L	Grundstücks- und Wohnungswesen	Unternehmen	233	2	-	-	235
		SV-Besch.	.	-	-	-	114
M	Erbr. v.freiberufl., wissenschaftl. und techn. Dienstleistungen	Unternehmen	267	20	3	-	290
		SV-Besch.	285	382	258	-	925
N	Erbringung von sonst. wirtschaftlichen Dienstleistungen	Unternehmen	128	11	3	2	144
		SV-Besch.	.	232	226	.	1 446
P	Erziehung und Unterricht	Unternehmen	30	6	1	-	37
		SV-Besch.	.	163	.	-	299
Q	Gesundheits- und Sozialwesen	Unternehmen	168	26	6	2	202
		SV-Besch.	.	529	451	.	2 450
R	Kunst, Unterhaltung und Erholung	Unternehmen	52	5	-	-	57
		SV-Besch.	38	70	-	-	108
S	Erbringung von sonstigen Dienstleistungen	Unternehmen	131	6	-	-	137
		SV-Besch.	244	121	-	-	365
Emden, Stadt							
	Insgesamt	Unternehmen	1 505	176	52	6	1 739
		SV-Besch.	.	.	4 825	4 597	15 243
B	Bergbau und Gewinnung von Steinen und Erden	Unternehmen	-	-	-	-	-
		SV-Besch.	-	-	-	-	-
C	Verarbeitendes Gewerbe	Unternehmen	78	29	8	1	116
		SV-Besch.	.	606	663	.	3 194
D	Energieversorgung	Unternehmen	17	1	2	-	20
		SV-Besch.	4	.	.	-	400
E	Wasserversorgung; Abw.- u. Abfallents.u.Bes.v.Umweltverschm.	Unternehmen	2	-	-	1	3
		SV-Besch.	.	-	-	-	.
F	Baugewerbe	Unternehmen	106	20	3	-	129
		SV-Besch.	221	370	276	-	867
G	Handel; Instandh. und Reparatur von Kfz	Unternehmen	313	31	9	-	353
		SV-Besch.	429	587	741	-	1 757
H	Verkehr und Lagerei	Unternehmen	85	19	10	2	116
		SV-Besch.	.	468	1 106	.	2 555
I	Gastgewerbe	Unternehmen	157	6	2	-	165
		SV-Besch.	.	159	.	-	425
J	Information und Kommunikation	Unternehmen	28	2	1	-	31
		SV-Besch.	17	.	.	-	133
K	Erbringung v. Finanz- und Versicherungsdienstleistungen	Unternehmen	40	2	1	-	43
		SV-Besch.	52	.	.	-	302
L	Grundstücks- und Wohnungswesen	Unternehmen	150	4	1	-	155
		SV-Besch.	.	55	.	-	165
M	Erbr. v.freiberufl., wissenschaftl. und techn. Dienstleistungen	Unternehmen	169	12	1	-	182
		SV-Besch.	.	186	.	-	487
N	Erbringung von sonst. wirtschaftlichen Dienstleistungen	Unternehmen	69	18	6	-	93
		SV-Besch.	90	467	558	-	1 115
P	Erziehung und Unterricht	Unternehmen	32	4	2	1	39
		SV-Besch.	59	55	.	.	786
Q	Gesundheits- und Sozialwesen	Unternehmen	122	18	5	1	146
		SV-Besch.	.	421	344	.	1 944
R	Kunst, Unterhaltung und Erholung	Unternehmen	40	4	-	-	44
		SV-Besch.	.	89	-	-	.
S	Erbringung von sonstigen Dienstleistungen	Unternehmen	97	6	1	-	104
		SV-Besch.	.	156	.	-	349

2. Unternehmen und sozialversicherungspflichtig Beschäftigte nach Beschäftigtengrößenklassen, Wirtschaftsabschnitten, Statistischen Regionen, kreisfreien Städten und Landkreisen in Niedersachsen 2008

Kode der Klassifikation	Wirtschaftsabschnitte Insgesamt	Merkmal	Unternehmen mit ...bis ... sozialversicherungspflichtig Beschäftigten				
			0 bis 9	10 bis 49	50 bis 249	250 und mehr	insgesamt
			Anzahl				
Oldenburg, Stadt							
	Insgesamt	Unternehmen	6 526	580	168	32	7 306
		SV-Besch.	8 219	11 716	17 069	26 562	63 566
B	Bergbau und Gewinnung von Steinen und Erden	Unternehmen	2	-	1	-	3
		SV-Besch.
C	Verarbeitendes Gewerbe	Unternehmen	263	63	24	1	351
		SV-Besch.	.	1 368	2 790	.	5 259
D	Energieversorgung	Unternehmen	96	2	-	2	100
		SV-Besch.	6
E	Wasserversorgung; Abw.- u. Abfallents.u.Bes.v.Umweltverschm.	Unternehmen	16	2	1	-	19
		SV-Besch.	22	.	.	.	219
F	Baugewerbe	Unternehmen	453	59	11	1	524
		SV-Besch.	.	1 152	935	.	3 216
G	Handel; Instandh. und Reparatur von Kfz	Unternehmen	1 289	114	39	5	1 447
		SV-Besch.	1 634	2 280	3 741	2 300	9 955
H	Verkehr und Lagerei	Unternehmen	122	26	8	2	158
		SV-Besch.	.	548	645	.	2 252
I	Gastgewerbe	Unternehmen	423	36	2	-	461
		SV-Besch.	.	775	.	.	1 447
J	Information und Kommunikation	Unternehmen	248	20	7	3	278
		SV-Besch.	.	401	523	.	3 807
K	Erbringung v. Finanz- und Versicherungsdienstleistungen	Unternehmen	154	5	3	3	165
		SV-Besch.	177	126	375	4 354	5 032
L	Grundstücks- und Wohnungswesen	Unternehmen	704	6	1	-	711
		SV-Besch.	.	120	.	.	431
M	Erbr. v.freiberufl., wissenschaftl. und techn. Dienstleistungen	Unternehmen	1 217	92	8	2	1 319
		SV-Besch.	.	1 676	1 234	.	5 825
N	Erbringung von sonst. wirtschaftlichen Dienstleistungen	Unternehmen	291	37	19	3	350
		SV-Besch.	345	851	2 055	1 006	4 257
P	Erziehung und Unterricht	Unternehmen	162	15	6	1	184
		SV-Besch.	.	279	509	.	2 833
Q	Gesundheits- und Sozialwesen	Unternehmen	531	78	29	6	644
		SV-Besch.	1 604	1 612	3 092	5 976	12 284
R	Kunst, Unterhaltung und Erholung	Unternehmen	191	11	2	1	205
		SV-Besch.	113	202	.	.	861
S	Erbringung von sonstigen Dienstleistungen	Unternehmen	364	14	7	2	387
		SV-Besch.	565	.	623	.	3 162
Osnabrück, Stadt							
	Insgesamt	Unternehmen	6 151	650	168	61	7 030
		SV-Besch.	8 520	12 745	17 748	49 149	88 162
B	Bergbau und Gewinnung von Steinen und Erden	Unternehmen	2	-	-	-	2
		SV-Besch.
C	Verarbeitendes Gewerbe	Unternehmen	278	98	30	12	418
		SV-Besch.	502	2 056	3 259	12 944	18 761
D	Energieversorgung	Unternehmen	38	-	-	1	39
		SV-Besch.
E	Wasserversorgung; Abw.- u. Abfallents.u.Bes.v.Umweltverschm.	Unternehmen	11	5	-	-	16
		SV-Besch.	10	123	-	-	133
F	Baugewerbe	Unternehmen	430	54	4	3	491
		SV-Besch.	711	955	347	1 820	3 833
G	Handel; Instandh. und Reparatur von Kfz	Unternehmen	1 260	150	42	13	1 465
		SV-Besch.	1 743	2 872	4 329	9 319	18 263
H	Verkehr und Lagerei	Unternehmen	201	32	12	7	252
		SV-Besch.	292	694	1 378	5 532	7 896
I	Gastgewerbe	Unternehmen	486	22	3	-	511
		SV-Besch.	577	414	189	-	1 180
J	Information und Kommunikation	Unternehmen	194	22	3	1	220
		SV-Besch.	.	423	186	.	1 166
K	Erbringung v. Finanz- und Versicherungsdienstleistungen	Unternehmen	153	7	1	1	162
		SV-Besch.	.	170	.	.	1 865
L	Grundstücks- und Wohnungswesen	Unternehmen	691	8	-	-	699
		SV-Besch.	193	153	-	-	346
M	Erbr. v.freiberufl., wissenschaftl. und techn. Dienstleistungen	Unternehmen	972	83	12	1	1 068
		SV-Besch.	.	1 573	1 310	.	4 256
N	Erbringung von sonst. wirtschaftlichen Dienstleistungen	Unternehmen	276	20	21	9	326
		SV-Besch.	358	470	2 209	4 648	7 685
P	Erziehung und Unterricht	Unternehmen	133	32	4	3	172
		SV-Besch.	231	677	464	2 419	3 791
Q	Gesundheits- und Sozialwesen	Unternehmen	469	81	27	8	585
		SV-Besch.	1 548	1 495	2 714	8 798	14 555
R	Kunst, Unterhaltung und Erholung	Unternehmen	166	4	3	1	174
		SV-Besch.	.	75	387	.	946
S	Erbringung von sonstigen Dienstleistungen	Unternehmen	391	32	6	1	430
		SV-Besch.	662	595	.	.	2 547

2. Unternehmen und sozialversicherungspflichtig Beschäftigte nach Beschäftigtengrößenklassen, Wirtschaftsabschnitten, Statistischen Regionen, kreisfreien Städten und Landkreisen in Niedersachsen 2008

Kode der Klassifikation	Wirtschaftsabschnitte Insgesamt	Merkmal	Unternehmen mit ...bis ... sozialversicherungspflichtig Beschäftigten				
			0 bis 9	10 bis 49	50 bis 249	250 und mehr	insgesamt
			Anzahl				
Wilhelmshaven, Stadt							
	Insgesamt	Unternehmen	2 273	253	59	8	2 593
		SV-Besch.	3 204	4 746	6 145	4 737	18 832
B	Bergbau und Gewinnung von Steinen und Erden	Unternehmen	-	-	-	-	-
		SV-Besch.	-	-	-	-	-
C	Verarbeitendes Gewerbe	Unternehmen	105	30	9	4	148
		SV-Besch.	.	607	789	.	3 829
D	Energieversorgung	Unternehmen	6	1	1	-	8
		SV-Besch.
E	Wasserversorgung; Abw.- u. Abfallents.u.Bes.v.Umweltverschm.	Unternehmen	2	3	2	-	7
		SV-Besch.	.	.	.	-	387
F	Baugewerbe	Unternehmen	170	44	6	-	220
		SV-Besch.	262	785	645	-	1 692
G	Handel; Instandh. und Reparatur von Kfz	Unternehmen	503	46	10	-	559
		SV-Besch.	625	861	824	-	2 310
H	Verkehr und Lagerei	Unternehmen	59	11	4	1	75
		SV-Besch.	.	186	406	.	1 198
I	Gastgewerbe	Unternehmen	228	15	1	-	244
		SV-Besch.	.	243	.	-	519
J	Information und Kommunikation	Unternehmen	61	8	2	-	71
		SV-Besch.	.	149	.	-	530
K	Erbringung v. Finanz- und Versicherungsdienstleistungen	Unternehmen	41	1	2	-	44
		SV-Besch.	58	.	.	-	376
L	Grundstücks- und Wohnungswesen	Unternehmen	249	4	2	-	255
		SV-Besch.	93	.	.	-	397
M	Erbr. v.freiberufl., wissenschaftl. und techn. Dienstleistungen	Unternehmen	258	27	4	-	289
		SV-Besch.	320	462	268	-	1 050
N	Erbringung von sonst. wirtschaftlichen Dienstleistungen	Unternehmen	96	16	5	-	117
		SV-Besch.	147	402	661	-	1 210
P	Erziehung und Unterricht	Unternehmen	52	7	3	-	62
		SV-Besch.	96	136	326	-	558
Q	Gesundheits- und Sozialwesen	Unternehmen	206	32	6	3	247
		SV-Besch.	693	609	644	2 001	3 947
R	Kunst, Unterhaltung und Erholung	Unternehmen	54	4	2	-	60
		SV-Besch.	.	79	.	-	.
S	Erbringung von sonstigen Dienstleistungen	Unternehmen	183	4	-	-	187
		SV-Besch.	259	72	-	-	331
Ammerland							
	Insgesamt	Unternehmen	4 914	413	72	14	5 413
		SV-Besch.	6 027	8 332	6 277	7 466	28 102
B	Bergbau und Gewinnung von Steinen und Erden	Unternehmen	10	-	-	-	10
		SV-Besch.	11	-	-	-	11
C	Verarbeitendes Gewerbe	Unternehmen	308	67	23	8	406
		SV-Besch.	617	1 499	2 352	2 584	7 052
D	Energieversorgung	Unternehmen	35	-	-	-	35
		SV-Besch.	8	-	-	-	8
E	Wasserversorgung; Abw.- u. Abfallents.u.Bes.v.Umweltverschm.	Unternehmen	13	5	1	-	19
		SV-Besch.	.	.	.	-	240
F	Baugewerbe	Unternehmen	613	65	7	-	685
		SV-Besch.	983	1 209	618	-	2 810
G	Handel; Instandh. und Reparatur von Kfz	Unternehmen	1 224	108	18	2	1 352
		SV-Besch.	1 541	2 062	.	.	7 766
H	Verkehr und Lagerei	Unternehmen	139	31	4	-	174
		SV-Besch.	274	738	259	-	1 271
I	Gastgewerbe	Unternehmen	345	21	4	-	370
		SV-Besch.	366	418	423	-	1 207
J	Information und Kommunikation	Unternehmen	98	5	-	-	103
		SV-Besch.	84	63	-	-	147
K	Erbringung v. Finanz- und Versicherungsdienstleistungen	Unternehmen	88	3	-	-	91
		SV-Besch.	99	107	-	-	206
L	Grundstücks- und Wohnungswesen	Unternehmen	570	4	-	-	574
		SV-Besch.	.	.	-	-	157
M	Erbr. v.freiberufl., wissenschaftl. und techn. Dienstleistungen	Unternehmen	567	25	2	-	594
		SV-Besch.	.	444	.	-	1 070
N	Erbringung von sonst. wirtschaftlichen Dienstleistungen	Unternehmen	248	15	4	1	268
		SV-Besch.	.	293	272	.	1 104
P	Erziehung und Unterricht	Unternehmen	80	15	1	-	96
		SV-Besch.	.	326	.	-	463
Q	Gesundheits- und Sozialwesen	Unternehmen	261	41	8	3	313
		SV-Besch.	.	905	550	.	4 171
R	Kunst, Unterhaltung und Erholung	Unternehmen	96	2	-	-	98
		SV-Besch.	.	.	-	-	82
S	Erbringung von sonstigen Dienstleistungen	Unternehmen	219	6	-	-	225
		SV-Besch.	252	85	-	-	337

2. Unternehmen und sozialversicherungspflichtig Beschäftigte nach Beschäftigtengrößenklassen, Wirtschaftsabschnitten, Statistischen Regionen, kreisfreien Städten und Landkreisen in Niedersachsen 2008

Kode der Klassifikation	Wirtschaftsabschnitte Insgesamt	Merkmal	Unternehmen mit ...bis ... sozialversicherungspflichtig Beschäftigten				
			0 bis 9	10 bis 49	50 bis 249	250 und mehr	insgesamt
			Anzahl				
Aurich							
	Insgesamt	Unternehmen	6 925	486	102	11	7 524
		SV-Besch.	8 051	9 147	10 571	5 428	33 197
B	Bergbau und Gewinnung von Steinen und Erden	Unternehmen	9	1	-	-	10
		SV-Besch.	.	.	-	-	30
C	Verarbeitendes Gewerbe	Unternehmen	275	51	36	3	365
		SV-Besch.	587	1 088	4 027	793	6 495
D	Energieversorgung	Unternehmen	359	2	1	-	362
		SV-Besch.	22	.	.	-	190
E	Wasserversorgung; Abw.- u. Abfallents.u.Bes.v.Umweltverschm.	Unternehmen	11	5	1	-	17
		SV-Besch.	.	153	.	-	275
F	Baugewerbe	Unternehmen	629	76	7	2	714
		SV-Besch.	1 125	1 283	.	.	4 258
G	Handel; Instandh. und Reparatur von Kfz	Unternehmen	1 430	114	20	1	1 565
		SV-Besch.	1 842	2 141	.	.	6 403
H	Verkehr und Lagerei	Unternehmen	195	25	2	-	222
		SV-Besch.	.	509	.	-	1 002
I	Gastgewerbe	Unternehmen	1 250	49	6	-	1 305
		SV-Besch.	988	893	374	-	2 255
J	Information und Kommunikation	Unternehmen	73	7	2	-	82
		SV-Besch.	52	.	.	-	288
K	Erbringung v. Finanz- und Versicherungsdienstleistungen	Unternehmen	125	2	2	1	130
		SV-Besch.	164	.	.	.	887
L	Grundstücks- und Wohnungswesen	Unternehmen	672	4	-	-	676
		SV-Besch.	152	61	-	-	213
M	Erbr. v.freiberufl., wissenschaftl. und techn. Dienstleistungen	Unternehmen	529	35	3	-	567
		SV-Besch.	577	650	483	-	1 710
N	Erbringung von sonst. wirtschaftlichen Dienstleistungen	Unternehmen	259	19	7	3	288
		SV-Besch.	253	350	1 018	838	2 459
P	Erziehung und Unterricht	Unternehmen	105	11	1	-	117
		SV-Besch.	143	.	.	-	421
Q	Gesundheits- und Sozialwesen	Unternehmen	399	65	11	1	476
		SV-Besch.	1 259	1 304	.	.	5 290
R	Kunst, Unterhaltung und Erholung	Unternehmen	138	5	-	-	143
		SV-Besch.	84	70	-	-	154
S	Erbringung von sonstigen Dienstleistungen	Unternehmen	467	15	3	-	485
		SV-Besch.	470	209	188	-	867
Cloppenburg							
	Insgesamt	Unternehmen	5 997	592	102	23	6 714
		SV-Besch.	7 824	11 514	10 827	14 459	44 624
B	Bergbau und Gewinnung von Steinen und Erden	Unternehmen	17	3	-	-	20
		SV-Besch.	.	.	-	-	97
C	Verarbeitendes Gewerbe	Unternehmen	427	115	51	16	609
		SV-Besch.	744	2 455	5 525	8 775	17 499
D	Energieversorgung	Unternehmen	192	1	-	-	193
		SV-Besch.	.	.	-	-	63
E	Wasserversorgung; Abw.- u. Abfallents.u.Bes.v.Umweltverschm.	Unternehmen	25	2	-	-	27
		SV-Besch.	.	.	-	-	81
F	Baugewerbe	Unternehmen	902	125	5	-	1 032
		SV-Besch.	1 561	2 179	628	-	4 368
G	Handel; Instandh. und Reparatur von Kfz	Unternehmen	1 508	140	9	3	1 660
		SV-Besch.	1 919	2 472	936	2 481	7 808
H	Verkehr und Lagerei	Unternehmen	175	30	3	1	209
		SV-Besch.	.	668	266	.	3 225
I	Gastgewerbe	Unternehmen	375	9	2	-	386
		SV-Besch.	320	.	.	-	702
J	Information und Kommunikation	Unternehmen	74	6	1	-	81
		SV-Besch.	70	.	.	-	249
K	Erbringung v. Finanz- und Versicherungsdienstleistungen	Unternehmen	114	8	3	-	125
		SV-Besch.	148	243	191	-	582
L	Grundstücks- und Wohnungswesen	Unternehmen	702	1	-	-	703
		SV-Besch.	.	.	-	-	131
M	Erbr. v.freiberufl., wissenschaftl. und techn. Dienstleistungen	Unternehmen	482	37	2	-	521
		SV-Besch.	601	.	.	-	1 551
N	Erbringung von sonst. wirtschaftlichen Dienstleistungen	Unternehmen	285	18	11	1	315
		SV-Besch.	.	408	1 157	.	2 282
P	Erziehung und Unterricht	Unternehmen	91	29	1	-	121
		SV-Besch.	191	.	.	-	891
Q	Gesundheits- und Sozialwesen	Unternehmen	282	53	10	2	347
		SV-Besch.	.	1 111	1 152	.	3 984
R	Kunst, Unterhaltung und Erholung	Unternehmen	83	7	-	-	90
		SV-Besch.	90	132	-	-	222
S	Erbringung von sonstigen Dienstleistungen	Unternehmen	263	8	4	-	275
		SV-Besch.	401	175	313	-	889

2. Unternehmen und sozialversicherungspflichtig Beschäftigte nach Beschäftigtengrößenklassen, Wirtschaftsabschnitten, Statistischen Regionen, kreisfreien Städten und Landkreisen in Niedersachsen 2008

Kode der Klassifikation	Wirtschaftsabschnitte Insgesamt	Merkmal	Unternehmen mit ...bis ... sozialversicherungspflichtig Beschäftigten				
			0 bis 9	10 bis 49	50 bis 249	250 und mehr	insgesamt
			Anzahl				
Emsland							
	Insgesamt	Unternehmen	10 887	1 181	235	53	12 356
		SV-Besch.	14 093	24 179	22 610	30 388	91 270
B	Bergbau und Gewinnung von Steinen und Erden	Unternehmen	25	1	-	2	28
		SV-Besch.	.	.	-	.	993
C	Verarbeitendes Gewerbe	Unternehmen	703	234	89	21	1 047
		SV-Besch.	1 397	5 344	9 339	15 210	31 290
D	Energieversorgung	Unternehmen	262	3	1	1	267
		SV-Besch.	.	88	.	.	513
E	Wasserversorgung; Abw.- u. Abfallents.u.Bes.v.Umweltverschm.	Unternehmen	34	15	4	-	53
		SV-Besch.	66	397	309	-	772
F	Baugewerbe	Unternehmen	1 200	213	28	3	1 444
		SV-Besch.	2 111	4 100	2 458	1 602	10 271
G	Handel; Instandh. und Reparatur von Kfz	Unternehmen	2 453	240	37	4	2 734
		SV-Besch.	3 446	4 808	3 561	1 622	13 437
H	Verkehr und Lagerei	Unternehmen	590	82	14	3	689
		SV-Besch.	800	1 623	1 018	962	4 403
I	Gastgewerbe	Unternehmen	856	36	3	2	897
		SV-Besch.	.	716	262	.	2 670
J	Information und Kommunikation	Unternehmen	240	7	-	-	247
		SV-Besch.	124	131	-	-	255
K	Erbringung v. Finanz- und Versicherungsdienstleistungen	Unternehmen	240	6	7	1	254
		SV-Besch.	.	158	838	.	2 100
L	Grundstücks- und Wohnungswesen	Unternehmen	1 398	5	2	-	1 405
		SV-Besch.	.	94	.	-	469
M	Erbr. v.freiberufl., wissenschaftl. und techn. Dienstleistungen	Unternehmen	1 051	79	8	2	1 140
		SV-Besch.	.	1 460	642	.	4 117
N	Erbringung von sonst. wirtschaftlichen Dienstleistungen	Unternehmen	409	46	13	3	471
		SV-Besch.	.	993	1 456	.	3 950
P	Erziehung und Unterricht	Unternehmen	177	77	3	-	257
		SV-Besch.	391	1 287	437	-	2 115
Q	Gesundheits- und Sozialwesen	Unternehmen	564	111	23	10	708
		SV-Besch.	1 882	2 447	1 788	5 357	11 474
R	Kunst, Unterhaltung und Erholung	Unternehmen	199	6	-	-	205
		SV-Besch.	162	82	-	-	244
S	Erbringung von sonstigen Dienstleistungen	Unternehmen	486	20	3	1	510
		SV-Besch.	767	.	263	.	2 197
Friesland							
	Insgesamt	Unternehmen	3 645	227	42	6	3 920
		SV-Besch.	4 748	4 536	4 368	3 990	17 642
B	Bergbau und Gewinnung von Steinen und Erden	Unternehmen	4	1	-	-	5
		SV-Besch.	.	.	-	-	28
C	Verarbeitendes Gewerbe	Unternehmen	184	38	12	2	236
		SV-Besch.	.	882	1 093	.	3 176
D	Energieversorgung	Unternehmen	68	-	-	-	68
		SV-Besch.	11	-	-	-	11
E	Wasserversorgung; Abw.- u. Abfallents.u.Bes.v.Umweltverschm.	Unternehmen	9	1	-	-	10
		SV-Besch.	.	.	-	-	43
F	Baugewerbe	Unternehmen	345	34	3	-	382
		SV-Besch.	617	589	295	-	1 501
G	Handel; Instandh. und Reparatur von Kfz	Unternehmen	882	47	5	-	934
		SV-Besch.	1 185	858	730	-	2 773
H	Verkehr und Lagerei	Unternehmen	78	15	2	-	95
		SV-Besch.	.	351	.	-	682
I	Gastgewerbe	Unternehmen	489	15	1	-	505
		SV-Besch.	470	.	.	-	854
J	Information und Kommunikation	Unternehmen	78	4	1	-	83
		SV-Besch.	.	46	.	-	153
K	Erbringung v. Finanz- und Versicherungsdienstleistungen	Unternehmen	60	-	3	-	63
		SV-Besch.	78	-	496	-	574
L	Grundstücks- und Wohnungswesen	Unternehmen	330	2	-	-	332
		SV-Besch.	.	.	-	-	97
M	Erbr. v.freiberufl., wissenschaftl. und techn. Dienstleistungen	Unternehmen	346	17	1	-	364
		SV-Besch.	364	.	.	-	774
N	Erbringung von sonst. wirtschaftlichen Dienstleistungen	Unternehmen	147	5	2	2	156
		SV-Besch.	160	.	.	.	2 810
P	Erziehung und Unterricht	Unternehmen	55	2	1	-	58
		SV-Besch.	60	.	.	-	135
Q	Gesundheits- und Sozialwesen	Unternehmen	249	39	11	2	301
		SV-Besch.	.	818	1 103	.	3 579
R	Kunst, Unterhaltung und Erholung	Unternehmen	79	2	-	-	81
		SV-Besch.	.	.	-	-	106
S	Erbringung von sonstigen Dienstleistungen	Unternehmen	242	5	-	-	247
		SV-Besch.	261	85	-	-	346

2. Unternehmen und sozialversicherungspflichtig Beschäftigte nach Beschäftigtengrößenklassen, Wirtschaftsabschnitten, Statistischen Regionen, kreisfreien Städten und Landkreisen in Niedersachsen 2008

Kode der Klassifikation	Wirtschaftsabschnitte Insgesamt	Merkmal	Unternehmen mit ...bis ... sozialversicherungspflichtig Beschäftigten				
			0 bis 9	10 bis 49	50 bis 249	250 und mehr	insgesamt
			Anzahl				
Grafschaft Bentheim							
	Insgesamt	Unternehmen	4 624	479	107	17	5 227
		SV-Besch.	6 144	9 564	10 998	6 801	33 507
B	Bergbau und Gewinnung von Steinen und Erden	Unternehmen	13	3	-	1	17
		SV-Besch.	34	.	.	.	630
C	Verarbeitendes Gewerbe	Unternehmen	294	99	35	7	435
		SV-Besch.	607	2 197	4 145	2 596	9 545
D	Energieversorgung	Unternehmen	38	2	1	-	41
		SV-Besch.	3	.	.	.	180
E	Wasserversorgung; Abw.- u. Abfallents.u.Bes.v.Umweltverschm.	Unternehmen	16	4	-	-	20
		SV-Besch.	48	129	-	-	177
F	Baugewerbe	Unternehmen	490	80	9	-	579
		SV-Besch.	824	1 566	994	-	3 384
G	Handel; Instandh. und Reparatur von Kfz	Unternehmen	1 309	121	17	2	1 449
		SV-Besch.	1 590	2 145	.	.	5 956
H	Verkehr und Lagerei	Unternehmen	121	18	4	1	144
		SV-Besch.	.	390	309	.	1 237
I	Gastgewerbe	Unternehmen	384	18	3	-	405
		SV-Besch.	419	354	246	-	1 019
J	Information und Kommunikation	Unternehmen	62	5	2	-	69
		SV-Besch.	61	.	.	.	361
K	Erbringung v. Finanz- und Versicherungsdienstleistungen	Unternehmen	105	1	1	2	109
		SV-Besch.	136	.	.	.	1 012
L	Grundstücks- und Wohnungswesen	Unternehmen	537	3	-	-	540
		SV-Besch.	91	50	-	-	141
M	Erbr. v.freiberufl., wissenschaftl. und techn. Dienstleistungen	Unternehmen	431	16	4	-	451
		SV-Besch.	505	278	281	-	1 064
N	Erbringung von sonst. wirtschaftlichen Dienstleistungen	Unternehmen	193	34	15	1	243
		SV-Besch.	.	777	1 483	.	3 020
P	Erziehung und Unterricht	Unternehmen	68	16	2	-	86
		SV-Besch.	124	.	.	.	534
Q	Gesundheits- und Sozialwesen	Unternehmen	273	45	13	3	334
		SV-Besch.	865	896	1 594	1 157	4 512
R	Kunst, Unterhaltung und Erholung	Unternehmen	98	7	-	-	105
		SV-Besch.	71	152	-	-	223
S	Erbringung von sonstigen Dienstleistungen	Unternehmen	192	7	1	-	200
		SV-Besch.	327	.	.	-	512
Leer							
	Insgesamt	Unternehmen	5 712	502	84	12	6 310
		SV-Besch.	7 533	9 829	8 556	9 297	35 215
B	Bergbau und Gewinnung von Steinen und Erden	Unternehmen	9	1	-	-	10
		SV-Besch.
C	Verarbeitendes Gewerbe	Unternehmen	327	93	15	2	437
		SV-Besch.	.	1 821	1 732	.	4 872
D	Energieversorgung	Unternehmen	121	-	-	1	122
		SV-Besch.	23	-	-	.	.
E	Wasserversorgung; Abw.- u. Abfallents.u.Bes.v.Umweltverschm.	Unternehmen	22	5	1	-	28
		SV-Besch.	.	108	.	.	278
F	Baugewerbe	Unternehmen	572	70	6	-	648
		SV-Besch.	1 036	1 281	407	-	2 724
G	Handel; Instandh. und Reparatur von Kfz	Unternehmen	1 251	105	16	4	1 376
		SV-Besch.	1 702	1 899	1 747	4 645	9 993
H	Verkehr und Lagerei	Unternehmen	469	65	10	-	544
		SV-Besch.	584	1 414	834	-	2 832
I	Gastgewerbe	Unternehmen	621	15	2	-	638
		SV-Besch.	510	.	.	.	970
J	Information und Kommunikation	Unternehmen	111	13	3	-	127
		SV-Besch.	107	293	334	-	734
K	Erbringung v. Finanz- und Versicherungsdienstleistungen	Unternehmen	124	3	3	2	132
		SV-Besch.	156	.	423	.	1 622
L	Grundstücks- und Wohnungswesen	Unternehmen	482	4	-	-	486
		SV-Besch.	90	73	-	-	163
M	Erbr. v.freiberufl., wissenschaftl. und techn. Dienstleistungen	Unternehmen	538	30	4	-	572
		SV-Besch.	700	567	263	-	1 530
N	Erbringung von sonst. wirtschaftlichen Dienstleistungen	Unternehmen	265	21	7	1	294
		SV-Besch.	.	433	745	.	3 192
P	Erziehung und Unterricht	Unternehmen	82	13	2	-	97
		SV-Besch.	134	.	.	.	602
Q	Gesundheits- und Sozialwesen	Unternehmen	313	58	14	2	387
		SV-Besch.	.	1 205	1 377	.	4 669
R	Kunst, Unterhaltung und Erholung	Unternehmen	118	2	-	-	120
		SV-Besch.	.	.	-	-	118
S	Erbringung von sonstigen Dienstleistungen	Unternehmen	287	4	1	-	292
		SV-Besch.	375	.	.	-	588

2. Unternehmen und sozialversicherungspflichtig Beschäftigte nach Beschäftigtengrößenklassen, Wirtschaftsabschnitten, Statistischen Regionen, kreisfreien Städten und Landkreisen in Niedersachsen 2008

Kode der Klassifikation	Wirtschaftsabschnitte Insgesamt	Merkmal	Unternehmen mit ...bis ... sozialversicherungspflichtig Beschäftigten				
			0 bis 9	10 bis 49	50 bis 249	250 und mehr	insgesamt
			Anzahl				
Oldenburg							
	Insgesamt	Unternehmen	5 012	395	70	6	5 483
		SV-Besch.	.	7 850	7 215	.	23 194
B	Bergbau und Gewinnung von Steinen und Erden	Unternehmen	7	1	-	-	8
		SV-Besch.	.	.	-	-	.
C	Verarbeitendes Gewerbe	Unternehmen	309	68	29	3	409
		SV-Besch.	653	1 416	3 303	1 237	6 609
D	Energieversorgung	Unternehmen	98	1	-	-	99
		SV-Besch.	.	.	-	-	.
E	Wasserversorgung; Abw.- u. Abfallents.u.Bes.v.Umweltverschm.	Unternehmen	12	5	-	-	17
		SV-Besch.	37	114	-	-	151
F	Baugewerbe	Unternehmen	565	58	2	1	626
		SV-Besch.	1 031	1 003	.	.	2 485
G	Handel; Instandh. und Reparatur von Kfz	Unternehmen	1 206	99	12	1	1 318
		SV-Besch.	1 329	1 782	.	.	4 261
H	Verkehr und Lagerei	Unternehmen	157	37	2	-	196
		SV-Besch.	.	818	.	.	1 375
I	Gastgewerbe	Unternehmen	312	17	-	-	329
		SV-Besch.	376	383	-	-	759
J	Information und Kommunikation	Unternehmen	112	1	1	-	114
		SV-Besch.	146
K	Erbringung v. Finanz- und Versicherungsdienstleistungen	Unternehmen	98	1	3	-	102
		SV-Besch.	.	.	294	-	436
L	Grundstücks- und Wohnungswesen	Unternehmen	548	2	1	-	551
		SV-Besch.	78	.	.	-	169
M	Erbr. v.freiberufl., wissenschaftl. und techn. Dienstleistungen	Unternehmen	663	21	1	-	685
		SV-Besch.	611	.	.	-	1 072
N	Erbringung von sonst. wirtschaftlichen Dienstleistungen	Unternehmen	247	14	8	-	269
		SV-Besch.	289	354	945	-	1 588
P	Erziehung und Unterricht	Unternehmen	84	12	1	-	97
		SV-Besch.	88	.	.	-	447
Q	Gesundheits- und Sozialwesen	Unternehmen	260	39	9	1	309
		SV-Besch.	825	807	.	.	2 809
R	Kunst, Unterhaltung und Erholung	Unternehmen	123	3	-	-	126
		SV-Besch.	93	89	-	-	182
S	Erbringung von sonstigen Dienstleistungen	Unternehmen	211	16	1	-	228
		SV-Besch.	247	.	.	-	633
Osnabrück							
	Insgesamt	Unternehmen	12 185	1 130	239	45	13 599
		SV-Besch.	16 330	22 655	24 445	23 025	86 455
B	Bergbau und Gewinnung von Steinen und Erden	Unternehmen	15	2	1	-	18
		SV-Besch.	46	.	.	-	139
C	Verarbeitendes Gewerbe	Unternehmen	885	247	93	27	1 252
		SV-Besch.	1 752	5 689	10 758	14 467	32 666
D	Energieversorgung	Unternehmen	130	1	3	-	134
		SV-Besch.	20	.	.	-	201
E	Wasserversorgung; Abw.- u. Abfallents.u.Bes.v.Umweltverschm.	Unternehmen	44	15	5	-	64
		SV-Besch.	51	272	626	-	949
F	Baugewerbe	Unternehmen	1 316	174	15	3	1 508
		SV-Besch.	2 541	2 968	1 320	1 083	7 912
G	Handel; Instandh. und Reparatur von Kfz	Unternehmen	2 947	241	37	5	3 230
		SV-Besch.	3 919	4 900	3 835	1 707	14 361
H	Verkehr und Lagerei	Unternehmen	403	98	12	-	513
		SV-Besch.	772	2 099	1 084	-	3 955
I	Gastgewerbe	Unternehmen	918	35	2	-	955
		SV-Besch.	823	.	.	-	1 600
J	Information und Kommunikation	Unternehmen	287	17	2	-	306
		SV-Besch.	179	.	.	-	655
K	Erbringung v. Finanz- und Versicherungsdienstleistungen	Unternehmen	271	3	6	1	281
		SV-Besch.	336	.	717	.	1 438
L	Grundstücks- und Wohnungswesen	Unternehmen	1 215	8	-	-	1 223
		SV-Besch.	186	113	-	-	299
M	Erbr. v.freiberufl., wissenschaftl. und techn. Dienstleistungen	Unternehmen	1 232	68	9	-	1 309
		SV-Besch.	1 322	1 161	769	-	3 252
N	Erbringung von sonst. wirtschaftlichen Dienstleistungen	Unternehmen	568	33	12	2	615
		SV-Besch.	709	696	.	.	4 716
P	Erziehung und Unterricht	Unternehmen	189	46	3	-	238
		SV-Besch.	324	738	199	-	1 261
Q	Gesundheits- und Sozialwesen	Unternehmen	720	117	37	6	880
		SV-Besch.	2 264	2 412	3 410	3 016	11 102
R	Kunst, Unterhaltung und Erholung	Unternehmen	290	7	-	-	297
		SV-Besch.	232	158	-	-	390
S	Erbringung von sonstigen Dienstleistungen	Unternehmen	755	18	2	1	776
		SV-Besch.	854	286	.	.	1 559

2. Unternehmen und sozialversicherungspflichtig Beschäftigte nach Beschäftigtengrößenklassen, Wirtschaftsabschnitten, Statistischen Regionen, kreisfreien Städten und Landkreisen in Niedersachsen 2008

Kode der Klassifikation	Wirtschaftsabschnitte Insgesamt	Merkmal	Unternehmen mit ...bis ... sozialversicherungspflichtig Beschäftigten				
			0 bis 9	10 bis 49	50 bis 249	250 und mehr	insgesamt
			Anzahl				
			Vechta				
	Insgesamt	Unternehmen	5 418	647	141	28	6 234
		SV-Besch.	6 912	12 966	13 957	13 252	47 087
B	Bergbau und Gewinnung von Steinen und Erden	Unternehmen	34	8	2	-	44
		SV-Besch.	.	199	.	-	510
C	Verarbeitendes Gewerbe	Unternehmen	335	138	54	13	540
		SV-Besch.	648	3 120	6 008	7 442	17 218
D	Energieversorgung	Unternehmen	83	-	-	-	83
		SV-Besch.	13	-	-	-	13
E	Wasserversorgung; Abw.- u. Abfallents.u.Bes.v.Umweltverschm.	Unternehmen	11	8	1	-	20
		SV-Besch.	.	211	.	-	291
F	Baugewerbe	Unternehmen	620	118	5	1	744
		SV-Besch.	.	2 089	412	.	3 885
G	Handel; Instandh. und Reparatur von Kfz	Unternehmen	1 313	154	26	4	1 497
		SV-Besch.	1 749	2 976	2 078	1 249	8 052
H	Verkehr und Lagerei	Unternehmen	150	41	10	1	202
		SV-Besch.	.	849	770	.	2 247
I	Gastgewerbe	Unternehmen	411	14	2	1	428
		SV-Besch.	370	288	.	.	1 284
J	Information und Kommunikation	Unternehmen	86	1	1	-	88
		SV-Besch.	.	.	.	-	174
K	Erbringung v. Finanz- und Versicherungsdienstleistungen	Unternehmen	143	3	5	-	151
		SV-Besch.	174	76	555	-	805
L	Grundstücks- und Wohnungswesen	Unternehmen	779	1	1	-	781
		SV-Besch.	.	.	.	-	306
M	Erbr. v.freiberufl., wissenschaftl. und techn. Dienstleistungen	Unternehmen	546	36	2	-	584
		SV-Besch.	601	.	.	-	1 383
N	Erbringung von sonst. wirtschaftlichen Dienstleistungen	Unternehmen	193	29	13	2	237
		SV-Besch.	.	614	1 320	.	3 213
P	Erziehung und Unterricht	Unternehmen	78	25	3	2	108
		SV-Besch.	.	494	192	.	1 444
Q	Gesundheits- und Sozialwesen	Unternehmen	247	52	14	4	317
		SV-Besch.	862	1 036	1 399	1 815	5 112
R	Kunst, Unterhaltung und Erholung	Unternehmen	97	3	-	-	100
		SV-Besch.	71	33	-	-	104
S	Erbringung von sonstigen Dienstleistungen	Unternehmen	292	16	2	-	310
		SV-Besch.	390	.	.	-	1 046
			Wesermarsch				
	Insgesamt	Unternehmen	2 741	247	49	9	3 046
		SV-Besch.	3 477	4 721	4 856	3 592	16 646
B	Bergbau und Gewinnung von Steinen und Erden	Unternehmen	-	2	-	-	2
		SV-Besch.	-	.	-	-	.
C	Verarbeitendes Gewerbe	Unternehmen	160	37	16	7	220
		SV-Besch.	.	717	1 922	.	5 593
D	Energieversorgung	Unternehmen	38	-	-	-	38
		SV-Besch.	8	-	-	-	8
E	Wasserversorgung; Abw.- u. Abfallents.u.Bes.v.Umweltverschm.	Unternehmen	7	2	-	1	10
		SV-Besch.	16	.	-	.	.
F	Baugewerbe	Unternehmen	320	37	3	-	360
		SV-Besch.	617	681	291	-	1 589
G	Handel; Instandh. und Reparatur von Kfz	Unternehmen	552	55	1	-	608
		SV-Besch.	.	895	.	-	1 692
H	Verkehr und Lagerei	Unternehmen	186	23	10	-	219
		SV-Besch.	186	444	1 055	-	1 685
I	Gastgewerbe	Unternehmen	275	6	-	-	281
		SV-Besch.	248	122	-	-	370
J	Information und Kommunikation	Unternehmen	43	5	-	-	48
		SV-Besch.	30	150	-	-	180
K	Erbringung v. Finanz- und Versicherungsdienstleistungen	Unternehmen	52	1	1	-	54
		SV-Besch.	.	.	.	-	164
L	Grundstücks- und Wohnungswesen	Unternehmen	278	5	-	-	283
		SV-Besch.	36	89	-	-	125
M	Erbr. v.freiberufl., wissenschaftl. und techn. Dienstleistungen	Unternehmen	267	10	-	-	277
		SV-Besch.	303	169	-	-	472
N	Erbringung von sonst. wirtschaftlichen Dienstleistungen	Unternehmen	117	13	4	-	134
		SV-Besch.	150	346	377	-	873
P	Erziehung und Unterricht	Unternehmen	42	13	2	-	57
		SV-Besch.	.	260	.	-	433
Q	Gesundheits- und Sozialwesen	Unternehmen	181	28	11	1	221
		SV-Besch.	.	572	921	.	2 308
R	Kunst, Unterhaltung und Erholung	Unternehmen	61	3	-	-	64
		SV-Besch.	35	43	-	-	78
S	Erbringung von sonstigen Dienstleistungen	Unternehmen	162	7	1	-	170
		SV-Besch.	176	.	.	-	341

2. Unternehmen und sozialversicherungspflichtig Beschäftigte nach Beschäftigtengrößenklassen, Wirtschaftsabschnitten, Statistischen Regionen, kreisfreien Städten und Landkreisen in Niedersachsen 2008

Kode der Klassifikation	Wirtschaftsabschnitte Insgesamt	Merkmal	Unternehmen mit ...bis ... sozialversicherungspflichtig Beschäftigten				
			0 bis 9	10 bis 49	50 bis 249	250 und mehr	insgesamt
			Anzahl				
Wittmund							
	Insgesamt	Unternehmen	2 468	164	22	2	2 656
		SV-Besch.	2 669	.	.	.	8 180
B	Bergbau und Gewinnung von Steinen und Erden	Unternehmen	4	1	-	-	5
		SV-Besch.
C	Verarbeitendes Gewerbe	Unternehmen	91	20	4	-	115
		SV-Besch.	215	377	331	-	923
D	Energieversorgung	Unternehmen	87	2	-	-	89
		SV-Besch.	36
E	Wasserversorgung; Abw.- u. Abfallents.u.Bes.v.Umweltverschm.	Unternehmen	4	1	-	-	5
		SV-Besch.
F	Baugewerbe	Unternehmen	202	25	2	1	230
		SV-Besch.	355	419	.	.	1 373
G	Handel; Instandh. und Reparatur von Kfz	Unternehmen	481	40	6	-	527
		SV-Besch.	613	690	533	-	1 836
H	Verkehr und Lagerei	Unternehmen	43	10	1	-	54
		SV-Besch.	.	193	.	.	386
I	Gastgewerbe	Unternehmen	641	19	1	-	661
		SV-Besch.	.	305	.	.	769
J	Information und Kommunikation	Unternehmen	31	-	-	-	31
		SV-Besch.	10	-	-	-	10
K	Erbringung v. Finanz- und Versicherungsdienstleistungen	Unternehmen	46	1	1	-	48
		SV-Besch.	139
L	Grundstücks- und Wohnungswesen	Unternehmen	241	1	1	-	243
		SV-Besch.	172
M	Erbr. v.freiberufl., wissenschaftl. und techn. Dienstleistungen	Unternehmen	156	10	-	-	166
		SV-Besch.	163	159	-	-	322
N	Erbringung von sonst. wirtschaftlichen Dienstleistungen	Unternehmen	83	2	1	-	86
		SV-Besch.	82	.	.	.	168
P	Erziehung und Unterricht	Unternehmen	24	2	1	-	27
		SV-Besch.	43	.	.	.	144
Q	Gesundheits- und Sozialwesen	Unternehmen	130	28	3	1	162
		SV-Besch.	403	662	.	.	1 548
R	Kunst, Unterhaltung und Erholung	Unternehmen	52	1	-	-	53
		SV-Besch.	59
S	Erbringung von sonstigen Dienstleistungen	Unternehmen	152	1	1	-	154
		SV-Besch.	221
Land Niedersachsen							
	Insgesamt	Unternehmen	276 591	23 633	4 874	981	306 079
		SV-Besch.	358 434	469 466	487 597	836 307	2 151 804
B	Bergbau und Gewinnung von Steinen und Erden	Unternehmen	288	56	14	7	365
		SV-Besch.	550	1 239	1 560	5 117	8 466
C	Verarbeitendes Gewerbe	Unternehmen	14 640	3 882	1 320	330	20 172
		SV-Besch.	28 450	83 574	140 335	345 600	597 959
D	Energieversorgung	Unternehmen	3 090	49	47	15	3 201
		SV-Besch.	496	1 170	4 820	16 901	23 387
E	Wasserversorgung; Abw.- u. Abfallents.u.Bes.v.Umweltverschm.	Unternehmen	804	219	58	6	1 087
		SV-Besch.	1 404	5 245	6 246	4 003	16 898
F	Baugewerbe	Unternehmen	27 982	3 310	284	26	31 602
		SV-Besch.	48 971	59 498	25 890	11 743	146 102
G	Handel; Instandh. und Reparatur von Kfz	Unternehmen	61 445	5 157	876	121	67 599
		SV-Besch.	79 585	99 569	83 747	91 479	354 380
H	Verkehr und Lagerei	Unternehmen	9 520	1 549	264	41	11 374
		SV-Besch.	14 566	32 970	24 682	27 993	100 211
I	Gastgewerbe	Unternehmen	23 765	968	118	13	24 864
		SV-Besch.	25 246	18 737	10 256	5 466	59 705
J	Information und Kommunikation	Unternehmen	7 848	486	127	17	8 478
		SV-Besch.	5 968	10 205	12 803	9 724	38 700
K	Erbringung v. Finanz- und Versicherungsdienstleistungen	Unternehmen	5 613	144	108	65	5 930
		SV-Besch.	6 903	3 426	13 676	46 985	70 990
L	Grundstücks- und Wohnungswesen	Unternehmen	28 158	223	34	-	28 415
		SV-Besch.	6 656	4 015	3 294	-	13 965
M	Erbr. v.freiberufl., wissenschaftl. und techn. Dienstleistungen	Unternehmen	34 370	1 927	214	32	36 543
		SV-Besch.	34 725	34 945	20 799	27 689	118 158
N	Erbringung von sonst. wirtschaftlichen Dienstleistungen	Unternehmen	12 455	1 010	382	89	13 936
		SV-Besch.	14 547	21 915	40 801	57 206	134 469
P	Erziehung und Unterricht	Unternehmen	5 183	774	106	27	6 090
		SV-Besch.	7 505	14 612	10 749	29 282	62 148
Q	Gesundheits- und Sozialwesen	Unternehmen	17 859	2 998	761	165	21 783
		SV-Besch.	56 870	62 080	71 930	122 016	312 896
R	Kunst, Unterhaltung und Erholung	Unternehmen	6 968	232	42	7	7 249
		SV-Besch.	5 123	4 185	4 135	3 257	16 700
S	Erbringung von sonstigen Dienstleistungen	Unternehmen	16 603	649	119	20	17 391
		SV-Besch.	20 869	12 081	11 874	31 846	76 670

3. Unternehmen und sozialversicherungspflichtig Beschäftigte nach Statistischen Regionen und Wirtschaftsklassen in

Kode der Klassifikation	Wirtschaftsabschnitt, Wirtschaftsabteilung, Wirtschaftsgruppe, Wirtschaftsklasse	Niedersachsen	
		Unternehmen	SV-Besch.
		Anzahl	
B	Bergbau und Gewinnung von Steinen und Erden	365	8 466
06	Gewinnung von Erdöl und Erdgas	5	2 961
062	Gewinnung von Erdgas	5	2 961
07	Erzbergbau	1	.
072	NE-Metallerzbergbau	1	.
0729	Sonstiger NE-Metallerzbergbau	1	.
08	Gewinnung von Steinen und Erden, sonstiger Bergbau	288	3 564
081	Gewinnung von Natursteinen, Kies, Sand, Ton und Kaolin	180	1 331
0811	Gewinnung von Naturwerksteinen und Natursteinen, Kalk- und Gipsstein, Kreide und Schiefer	36	465
0812	Gewinnung von Kies, Sand, Ton und Kaolin	144	866
089	Sonstiger Bergbau; Gewinnung von Steinen und Erden a.n.g.	108	2 233
0891	Bergbau auf chemische und Düngemittelminerale	1	.
0892	Torfgewinnung	93	1 051
0893	Gewinnung von Salz	2	.
0899	Gewinnung von Steinen und Erden a. n. g.	12	90
09	Erbringung von Dienstleistungen für den Bergbau und für die Gewinnung von Steinen und Erden	71	.
091	Erbringung von Dienstleistungen für die Gewinnung von Erdöl und Erdgas	52	1 905
099	Erbringung von Dienstleistungen für den sonstigen Bergbau und die Gewinnung von Steinen und Erden	19	.
C	Verarbeitendes Gewerbe	20 172	597 959
10	Herstellung von Nahrungs- und Futtermitteln	3 559	87 514
101	Schlachten und Fleischverarbeitung	1 364	25 756
1011	Schlachten (ohne Schlachten von Geflügel)	277	5 160
1012	Schlachten von Geflügel	40	4 813
1013	Fleischverarbeitung	1 047	15 783
102	Fischverarbeitung	55	2 020
103	Obst- und Gemüseverarbeitung	96	4 955
1031	Kartoffelverarbeitung	20	1 950
1032	Herstellung von Frucht- und Gemüsesäften	35	1 361
1039	Sonstige Verarbeitung von Obst und Gemüse	41	1 644
104	Herstellung von pflanzlichen und tierischen Ölen und Fetten	20	977
1041	Herstellung von Ölen und Fetten (ohne Margarine u.ä. Nahrungsfette)	17	.
1042	Herstellung von Margarine u. ä. Nahrungsfetten	3	.
105	Milchverarbeitung	72	2 756
1051	Milchverarbeitung (ohne Herstellung von Speiseeis)	52	1 802
1052	Herstellung von Speiseeis	20	954
106	Mahl- und Schälmaschinen, Herstellung von Stärke und Stärkeerzeugnissen	65	2 465
1061	Mahl- und Schälmaschinen	58	.
1062	Herstellung von Stärke und Stärkeerzeugnissen	7	.
107	Herstellung von Back- und Teigwaren	1 530	35 468
1071	Herstellung von Backwaren (ohne Dauerbackwaren)	1 498	32 131
1072	Herstellung von Dauerbackwaren	24	3 325
1073	Herstellung von Teigwaren	8	12
108	Herstellung von sonstigen Nahrungsmitteln	230	8 904
1081	Herstellung von Zucker	4	.
1082	Herstellung von Süßwaren (ohne Dauerbackwaren)	27	1 331
1083	Verarbeitung von Kaffee und Tee, Herstellung von Kaffee-Ersatz	22	720
1084	Herstellung von Würzmitteln und Soßen	27	2 868
1085	Herstellung von Fertiggerichten	52	712
1086	Herstellung von homogenisierten und diätetischen Nahrungsmitteln	21	.
1089	Herstellung von sonstigen Nahrungsmitteln a. n. g.	77	2 052
109	Herstellung von Futtermitteln	127	4 213
1091	Herstellung von Futtermitteln für Nutztiere	87	1 793
1092	Herstellung von Futtermitteln für sonstige Tiere	40	2 420
11	Getränkeherstellung	189	3 474
110	Getränkeherstellung	189	3 474
1101	Herstellung von Spirituosen	119	1 300
1102	Herstellung von Traubenwein	6	.
1103	Herstellung von Apfelwein und anderen Fruchtwinen	4	.
1104	Herstellung von Wermutwein und sonstigen aromatisierten Weinen	1	.
1105	Herstellung von Bier	26	798
1106	Herstellung von Malz	2	.
1107	Herstellung von Erfrischungsgetränken; Gewinnung natürlicher Mineralwässer	31	1 206
12	Tabakverarbeitung	4	.
13	Herstellung von Textilien	328	3 937
131	Spinnstoffaufbereitung und Spinnerei	11	.
132	Weberei	21	.
133	Veredlung von Textilien und Bekleidung	74	682
139	Herstellung von sonstigen Textilwaren	222	2 813
1391	Herstellung von gewirktem und gestricktem Stoff	11	304
1392	Herstellung von konfektionierten Textilwaren (ohne Bekleidung)	115	1 445

Niedersachsen 2008

Statistische Region Braunschweig		Statistische Region Hannover		Statistische Region Lüneburg		Statistische Region Weser - Ems		Kode der Klassifikation
Unternehmen	SV-Besch.	Unternehmen	SV-Besch.	Unternehmen	SV-Besch.	Unternehmen	SV-Besch.	
Anzahl								
51	341	77	3 045	55	2 440	182	2 640	B
-	-	3	.	1	.	1	.	06
-	-	3	.	1	.	1	.	062
-	-	-	-	-	-	1	.	07
-	-	-	-	-	-	1	.	072
-	-	-	-	-	-	1	.	0729
43	.	67	1 698	36	.	142	1 160	08
39	283	54	507	30	278	57	263	081
12	77	17	306	2	.	5	.	0811
27	206	37	201	28	.	52	.	0812
4	.	13	1 191	6	.	85	897	089
1	.	-	-	-	-	-	-	0891
2	.	9	112	2	.	80	852	0892
-	-	2	.	-	-	-	-	0893
1	.	2	.	4	.	5	45	0899
8	.	7	.	18	990	38	.	09
4	.	6	15	15	.	27	904	091
4	.	1	.	3	.	11	.	099
3 343	193 082	5 232	158 672	4 319	69 293	7 278	176 912	C
595	10 349	824	14 802	782	19 738	1 358	42 625	10
240	1 868	294	2 811	274	5 088	556	15 989	101
38	.	47	.	54	.	138	3 378	1011
1	.	9	.	3	.	27	4 102	1012
201	1 669	238	2 489	217	3 116	391	8 509	1013
2	.	9	95	21	1 369	23	.	102
10	167	27	1 318	33	1 320	26	2 150	103
1	.	4	.	8	.	7	1 583	1031
5	.	11	.	9	.	10	.	1032
4	.	12	587	16	671	9	.	1039
3	.	6	20	2	.	9	450	104
3	.	6	20	2	.	6	.	1041
-	-	-	-	-	-	3	.	1042
4	.	22	780	18	.	28	1 355	105
2	.	20	.	13	326	17	694	1051
2	.	2	.	5	.	11	661	1052
18	.	15	471	15	967	17	.	106
15	262	15	471	14	.	14	44	1061
3	.	-	-	1	.	3	.	1062
280	5 861	370	8 308	332	6 788	548	14 511	107
276	.	360	.	326	6 163	536	14 028	1071
4	.	6	.	5	.	9	.	1072
-	-	4	.	1	.	3	.	1073
31	1 599	61	694	51	1 786	87	4 825	108
2	.	2	.	-	-	-	-	1081
1	.	8	71	6	.	12	683	1082
3	.	10	193	5	.	4	.	1083
1	.	2	.	7	240	17	2 604	1084
11	73	12	64	7	393	22	182	1085
3	.	8	.	6	.	4	.	1086
10	68	19	354	20	394	28	1 236	1089
7	.	20	305	36	.	64	2 103	109
5	.	18	.	16	19	48	1 475	1091
2	.	2	.	20	.	16	628	1092
39	1 558	46	822	66	118	38	976	11
39	1 558	46	822	66	118	38	976	110
14	.	31	61	47	.	27	472	1101
-	-	1	.	4	.	1	.	1102
2	.	-	-	2	.	-	-	1103
-	-	-	-	1	.	-	-	1104
14	528	5	.	3	.	4	.	1105
2	.	-	-	-	-	-	-	1106
7	182	9	509	9	19	6	496	1107
-	-	2	.	1	.	1	.	12
51	610	82	967	63	415	132	1 945	13
1	.	2	.	1	.	7	.	131
5	.	6	.	2	.	8	.	132
9	11	20	170	17	96	28	405	133
36	479	54	538	43	316	89	1 480	139
2	.	-	-	3	.	6	.	1391
14	63	31	215	28	140	42	1 027	1392

3. Unternehmen und sozialversicherungspflichtig Beschäftigte nach Statistischen Regionen und Wirtschaftsklassen in

Kode der Klassifikation	Wirtschaftsabschnitt, Wirtschaftsabteilung, Wirtschaftsgruppe, Wirtschaftsklasse	Niedersachsen	
		Unternehmen	SV-Besch.
		Anzahl	
1393	Herstellung von Teppichen	10	148
1394	Herstellung von Seilerwaren	15	83
1395	Herstellung von Vliesstoff und Erzeugnissen daraus (ohne Bekleidung)	3	177
1396	Herstellung von technischen Textilien	58	456
1399	Herstellung von sonstigen Textilwaren a. n. g.	10	200
14	Herstellung von Bekleidung	267	2 961
141	Herstellung von Bekleidung (ohne Pelzbekleidung)	234	2 695
1411	Herstellung von Lederbekleidung	3	.
1412	Herstellung von Arbeits- und Berufsbekleidung	16	.
1413	Herstellung von sonstiger Oberbekleidung	157	1 555
1414	Herstellung von Wäsche	27	421
1419	Herstellung von sonstiger Bekleidung und Bekleidungszubehör a. n. g.	31	513
142	Herstellung von Pelzwaren	14	24
143	Herstellung von Bekleidung aus gewirktem und gestricktem Stoff	19	242
1431	Herstellung von Strumpfwaren	7	.
1439	Herstellung von sonstiger Bekleidung aus gewirktem und gestricktem Stoff	12	.
15	Herstellung von Leder, Lederwaren und Schuhen	70	1 030
151	Herstellung von Leder und Lederwaren (ohne Herstellung von Lederbekleidung)	46	392
1511	Herstellung von Leder und Lederfaserstoff; Zurichtung und Färben von Fellen	5	.
1512	Lederverarbeitung (ohne Herstellung von Lederbekleidung)	41	.
152	Herstellung von Schuhen	24	638
16	Herstellung von Holz-, Flecht-, Korb- und Korkwaren (ohne Möbel)	1 128	8 913
161	Säge-, Hobel- und Holzimprägnierwerke	195	1 304
162	Herstellung von sonstigen Holz-, Kork-, Flecht- und Korbwaren (ohne Möbel)	933	7 609
1621	Herstellung von Furnier-, Sperrholz-, Holzfaser- und Holzspanplatten	37	2 603
1622	Herstellung von Parketttafeln	2	.
1623	Herstellung von sonst.Konstruktionsteilen,Fertigbauteilen,Ausbauerelementen und Fertigteilebauten aus Holz	669	3 351
1624	Herstellung von Verpackungsmitteln, Lagerbehältern und Ladungsträgern aus Holz	67	.
1629	Herstellung von Holzwaren a. n. g., Kork-, Flecht- und Korbwaren (ohne Möbel)	158	900
17	Herstellung von Papier, Pappe und Waren daraus	220	15 684
171	Herstellung von Holz- und Zellstoff, Papier, Karton und Pappe	32	6 734
1711	Herstellung von Holz- und Zellstoff	3	.
1712	Herstellung von Papier, Karton und Pappe	29	.
172	Herstellung von Waren aus Papier, Karton und Pappe	188	8 950
1721	Herstellung von Wellpapier und -pappe sowie von Verpackungsmitteln aus Papier, Karton und Pappe	80	5 364
1722	Herstellung von Haushalts-, Hygiene- und Toilettenartikeln aus Zellstoff, Papier und Pappe	10	.
1723	Herstellung von Schreibwaren und Bürobedarf aus Papier, Karton und Pappe	60	789
1724	Herstellung von Tapeten	3	.
1729	Herstellung von sonstigen Waren aus Papier, Karton und Pappe	35	1 469
18	Herstellung von Druckerzeugnissen; Vervielfältigung von bespielten Ton-, Bild- und Datenträgern	1 267	12 707
181	Herstellung von Druckerzeugnissen	1 216	11 496
1811	Drucken von Zeitungen	31	498
1812	Drucken a. n. g.	837	9 127
1813	Druck- und Medieneinstufen	263	780
1814	Binden von Druckerzeugnissen und damit verbundene Dienstleistungen	85	1 091
182	Vervielfältigung von bespielten Ton-, Bild- und Datenträgern	51	1 211
19	Kokerei und Mineralölverarbeitung	16	.
192	Mineralölverarbeitung	16	.
20	Herstellung von chemischen Erzeugnissen	338	22 506
201	Herst.v.chem.Grundstoffen,Düngemitteln u.Stickstoffverbindungen,Kunststoffen,synthetischem Kautschuk in Primärf.	125	12 986
2011	Herstellung von Industriegasen	2	.
2012	Herstellung von Farbstoffen und Pigmenten	13	1 000
2013	Herstellung von sonstigen anorganischen Grundstoffen und Chemikalien	18	7 965
2014	Herstellung von sonstigen organischen Grundstoffen und Chemikalien	32	700
2015	Herstellung von Düngemitteln und Stickstoffverbindungen	11	52
2016	Herstellung von Kunststoffen in Primärformen	46	3 213
2017	Herstellung von synthetischem Kautschuk in Primärformen	3	.
202	Herstellung von Schädlingsbekämpfungsmitteln, Pflanzenschutz- und Desinfektionsmitteln	11	.
203	Herstellung von Anstrichmitteln, Druckfarben und Kittungen	51	3 129
204	Herstellung von Seifen, Wasch-, Reinigungs- und Körperpflegemitteln sowie von Duftstoffen	89	1 386
2041	Herstellung von Seifen, Wasch-, Reinigungs- und Poliermitteln	38	361
2042	Herstellung von Körperpflegemitteln und Duftstoffen	51	1 025
205	Herstellung von sonstigen chemischen Erzeugnissen	60	4 679
2051	Herstellung von pyrotechnischen Erzeugnissen	4	.
2052	Herstellung von Klebstoffen	4	279
2053	Herstellung von ätherischen Ölen	3	.
2059	Herstellung von sonstigen chemischen Erzeugnissen a. n. g.	49	2 259
206	Herstellung von Chemiefasern	2	.
21	Herstellung von pharmazeutischen Erzeugnissen	68	4 159
211	Herstellung von pharmazeutischen Grundstoffen	5	297

Niedersachsen 2008

Statistische Region Braunschweig		Statistische Region Hannover		Statistische Region Lüneburg		Statistische Region Weser - Ems		Kode der Klassifikation
Unternehmen	SV-Besch.	Unternehmen	SV-Besch.	Unternehmen	SV-Besch.	Unternehmen	SV-Besch.	
Anzahl								
3	.	4	.	1	.	2	.	1393
1	.	5	7	4	.	5	.	1394
2	.	-	-	-	-	1	.	1395
13	157	13	.	5	.	27	130	1396
1	.	1	.	2	.	6	17	1399
39	727	62	289	52	279	114	1 666	14
34	725	55	276	42	247	103	1 447	141
-	-	-	-	-	-	3	.	1411
-	-	6	.	4	.	6	.	1412
24	484	39	210	27	33	67	828	1413
3	.	6	.	4	.	14	297	1414
7	.	4	.	7	.	13	131	1419
1	.	3	.	3	.	7	.	142
4	.	4	.	7	.	4	.	143
3	.	1	.	3	.	-	-	1431
1	.	3	.	4	.	4	.	1439
13	.	19	893	22	.	16	.	15
9	6	13	.	15	18	9	.	151
-	-	2	.	2	.	1	.	1511
9	6	11	122	13	.	8	.	1512
4	.	6	.	7	.	7	81	152
181	1 637	232	1 234	283	1 183	432	4 859	16
49	453	38	154	39	256	69	441	161
132	1 184	194	1 080	244	927	363	4 418	162
2	.	8	108	5	.	22	.	1621
1	.	-	-	-	-	1	.	1622
90	527	144	410	183	578	252	1 836	1623
15	119	15	430	17	.	20	86	1624
24	249	27	132	39	75	68	444	1629
50	3 056	62	3 256	38	1 029	70	8 343	17
8	.	6	1 403	4	.	14	4 611	171
-	-	-	-	1	.	2	.	1711
8	.	6	1 403	3	.	12	.	1712
42	.	56	1 853	34	.	56	3 732	172
21	2 362	23	1 189	17	375	19	1 438	1721
1	.	4	.	3	.	2	.	1722
14	192	22	422	10	.	14	.	1723
-	-	1	.	-	-	2	.	1724
6	240	6	134	4	20	19	1 075	1729
253	3 627	375	3 788	245	1 662	394	3 630	18
238	.	356	.	237	1 655	385	.	181
5	.	7	.	5	.	14	.	1811
162	2 917	240	2 026	157	1 278	278	2 906	1812
53	241	77	250	61	.	72	.	1813
18	89	32	452	14	254	21	296	1814
15	.	19	.	8	7	9	.	182
-	-	3	.	6	.	7	708	19
-	-	3	.	6	.	7	708	192
52	4 111	114	9 169	70	5 371	102	3 855	20
24	2 763	36	4 560	26	3 618	39	2 045	201
-	-	-	-	1	.	1	.	2011
3	504	6	.	2	.	2	.	2012
3	.	7	2 208	2	.	6	.	2013
8	269	10	249	6	.	8	.	2014
1	.	2	.	4	9	4	.	2015
8	99	10	1 645	11	387	17	1 082	2016
1	.	1	.	-	-	1	.	2017
2	.	2	.	3	134	4	.	202
8	384	16	669	13	717	14	1 359	203
11	.	36	1 006	13	129	29	.	204
3	.	13	150	5	.	17	144	2041
8	58	23	856	8	.	12	.	2042
7	864	23	2 791	15	773	15	251	205
2	.	1	.	1	.	-	-	2051
-	-	1	.	3	.	-	-	2052
-	-	1	.	-	-	2	.	2053
5	.	20	706	11	505	13	.	2059
-	-	1	.	-	-	1	.	206
11	708	25	2 339	10	885	22	227	21
1	.	2	.	-	-	2	.	211

3. Unternehmen und sozialversicherungspflichtig Beschäftigte nach Statistischen Regionen und Wirtschaftsklassen in

Kode der Klassifikation	Wirtschaftsabschnitt, Wirtschaftsabteilung, Wirtschaftsgruppe, Wirtschaftsklasse	Niedersachsen	
		Unternehmen	SV-Besch.
		Anzahl	
212	Herstellung von pharmazeutischen Spezialitäten und sonstigen pharmazeutischen Erzeugnissen	63	3 862
22	Herstellung von Gummi- und Kunststoffwaren	760	45 514
221	Herstellung von Gummiwaren	109	20 393
2211	Herstellung und Runderneuerung von Bereifungen	16	.
2219	Herstellung von sonstigen Gummiwaren	93	.
222	Herstellung von Kunststoffwaren	651	25 121
2221	Herstellung von Platten, Folien, Schläuchen und Profilen aus Kunststoffen	141	8 298
2222	Herstellung von Verpackungsmitteln aus Kunststoffen	59	3 808
2223	Herstellung von Baubedarfsartikeln aus Kunststoffen	183	2 957
2229	Herstellung von sonstigen Kunststoffwaren	268	10 058
23	Herstellung von Glas und Glaswaren, Keramik, Verarbeitung von Steinen und Erden	1 086	22 650
231	Herstellung von Glas und Glaswaren	132	6 533
2311	Herstellung von Flachglas	15	53
2312	Veredlung und Bearbeitung von Flachglas	59	2 070
2313	Herstellung von Hohlglas	25	3 051
2314	Herstellung von Glasfasern und Waren daraus	6	172
2319	Herstellung, Veredlung und Bearbeitung von sonstigem Glas einschließlich technischen Glaswaren	27	1 187
232	Herstellung von feuerfesten keramischen Werkstoffen und Waren	5	.
233	Herstellung von keramischen Baumaterialien	60	3 131
2331	Herstellung von keramischen Wand- und Bodenfliesen und -platten	14	249
2332	Herstellung von Ziegeln und sonstiger Baukeramik	46	2 882
234	Herstellung von sonstigen Porzellan- und keramischen Erzeugnissen	46	.
2341	Herstellung von keramischen Haushaltswaren und Ziergegenständen	33	223
2342	Herstellung von Sanitärkeramik	3	.
2343	Herstellung von Isolatoren und Isolierteilen aus Keramik	1	.
2344	Herstellung von keramischen Erzeugnissen für sonstige technische Zwecke	2	.
2349	Herstellung von sonstigen keramischen Erzeugnissen	7	.
235	Herstellung von Zement, Kalk und gebranntem Gips	11	1 228
2351	Herstellung von Zement	4	.
2352	Herstellung von Kalk und gebranntem Gips	7	.
236	Herstellung von Erzeugnissen aus Beton, Zement und Gips	413	7 847
2361	Herstellung von Erzeugnissen aus Beton, Zement und Kalksandstein für den Bau	269	6 241
2362	Herstellung von Gipszeugnissen für den Bau	6	.
2363	Herstellung von Frischbeton (Transportbeton)	79	905
2364	Herstellung von Mörtel und anderem Beton (Trockenbeton)	26	506
2365	Herstellung von Faserzementwaren	3	.
2369	Herstellung von sonstigen Erzeugnissen aus Beton, Zement und Gips a. n. g.	30	90
237	Be- und Verarbeitung von Naturwerksteinen und Natursteinen a. n. g.	376	1 058
239	Herst.v.Schleifkörpern u.Schleifmitteln auf Unterlage sowie sonst. Erzeugnissen aus nichtmetallischen Mineralien a.n.g.	43	1 900
2391	Herstellung von Schleifkörpern und Schleifmitteln auf Unterlage	11	805
2399	Herstellung von sonstigen Erzeugnissen aus nichtmetallischen Mineralien a. n. g.	32	1 095
24	Metallerzeugung und -bearbeitung	205	22 138
241	Erzeugung von Roheisen, Stahl und Ferrolegierungen	34	7 207
242	Herstellung von Stahlrohren, Rohrform-, Rohrverschluss- und Rohrverbindungsstücken aus Stahl	41	2 478
243	Sonstige erste Bearbeitung von Eisen und Stahl	22	216
2433	Herstellung von Kaltprofilen	13	141
2434	Herstellung von kaltgezogenem Draht	9	75
244	Erzeugung und erste Bearbeitung von NE-Metallen	58	4 914
2441	Erzeugung und erste Bearbeitung von Edelmetallen	8	.
2442	Erzeugung und erste Bearbeitung von Aluminium	21	3 531
2443	Erzeugung und erste Bearbeitung von Blei, Zink und Zinn	5	851
2444	Erzeugung und erste Bearbeitung von Kupfer	5	.
2445	Erzeugung und erste Bearbeitung von sonstigen NE-Metallen	19	203
245	Gießereien	50	7 323
2451	Eisengießereien	25	1 475
2452	Stahlgießereien	3	.
2453	Leichtmetallgießereien	16	2 386
2454	Buntmetallgießereien	6	.
25	Herstellung von Metallerzeugnissen	3 549	49 720
251	Stahl- und Leichtmetallbau	1 054	14 419
2511	Herstellung von Metallkonstruktionen	848	11 387
2512	Herstellung von Ausbauelementen aus Metall	206	3 032
252	Herstellung von Metalltanks u.-behältern;Herstellung von Heizkörpern u.-kesseln für Zentralheizungen	57	2 172
2521	Herstellung von Heizkörpern und -kesseln für Zentralheizungen	11	687
2529	Herstellung von Sammelbehältern, Tanks u. ä. Behältern aus Metall	46	1 485
253	Herstellung von Dampfkesseln (ohne Zentralheizungskessel)	2	.
254	Herstellung von Waffen und Munition	15	.
255	Herst.v.Schmiede-,Press-,Zieh-u.Stanzteilen, gewalzten Ringen u.pulvermetallurgischen Erzeugnissen	93	4 415
256	Oberflächenveredlung und Wärmebehandlung; Mechanik a.n.g.	1 726	12 675
2561	Oberflächenveredlung und Wärmebehandlung	278	4 124

Niedersachsen 2008

Statistische Region Braunschweig		Statistische Region Hannover		Statistische Region Lüneburg		Statistische Region Weser - Ems		Kode der Klassifikation
Unternehmen	SV-Besch.	Unternehmen	SV-Besch.	Unternehmen	SV-Besch.	Unternehmen	SV-Besch.	
Anzahl								
10	.	23	.	10	885	20	.	212
108	4 143	201	22 739	151	5 638	300	12 994	22
18	1 035	44	17 331	23	1 183	24	844	221
3	.	6	.	3	.	4	42	2211
15	.	38	.	20	.	20	802	2219
90	3 108	157	5 408	128	4 455	276	12 150	222
18	678	28	2 396	35	1 826	60	3 398	2221
10	475	8	67	18	870	23	2 396	2222
19	458	40	362	32	370	92	1 767	2223
43	1 497	81	2 583	43	1 389	101	4 589	2229
203	4 543	276	8 309	229	1 629	378	8 169	23
39	1 414	32	3 512	19	427	42	1 180	231
2	.	2	.	5	.	6	.	2311
14	247	16	469	8	334	21	1 020	2312
5	.	9	3 024	4	.	7	22	2313
2	.	-	-	1	.	3	.	2314
16	1 052	5	.	1	.	5	28	2319
1	.	-	-	1	.	3	.	232
10	409	13	1 866	11	19	26	837	233
-	-	5	.	2	.	7	199	2331
10	409	8	.	9	.	19	638	2332
12	21	9	.	6	.	19	.	234
7	17	7	.	6	.	13	.	2341
1	.	-	-	-	-	2	.	2342
-	-	-	-	-	-	1	.	2343
1	.	-	-	-	-	1	.	2344
3	.	2	.	-	-	2	.	2349
4	.	4	.	2	.	1	.	235
-	-	2	.	1	.	1	.	2351
4	.	2	.	1	.	-	.	2352
54	855	93	1 186	98	753	168	5 053	236
33	629	61	1 003	64	498	111	4 111	2361
1	.	4	.	1	.	-	-	2362
9	66	17	109	18	172	35	558	2363
5	.	4	.	6	.	11	311	2364
1	.	1	.	-	-	1	.	2365
5	.	6	.	9	49	10	.	2369
77	250	114	335	82	169	103	304	237
6	358	11	821	10	240	16	481	239
3	.	3	.	-	-	5	.	2391
3	.	8	.	10	240	11	.	2399
40	11 532	53	3 233	46	1 101	66	6 272	24
7	.	9	54	6	.	12	1 330	241
6	1 538	11	355	9	140	15	445	242
2	.	4	.	9	18	7	94	243
2	.	3	.	4	.	4	.	2433
-	-	1	.	5	.	3	.	2434
11	2 855	16	.	10	.	21	947	244
2	.	2	.	2	.	2	.	2441
2	.	7	604	5	.	7	25	2442
2	.	1	.	-	-	2	.	2443
-	-	1	.	-	-	4	.	2444
5	146	5	.	3	.	6	25	2445
14	1 244	13	2 190	12	433	11	3 456	245
7	792	4	.	8	249	6	.	2451
1	.	-	-	1	.	1	.	2452
5	.	8	1 982	1	.	2	.	2453
1	.	1	.	2	.	2	.	2454
521	9 782	940	11 853	670	7 451	1 418	20 634	25
145	1 690	263	3 038	183	2 334	463	7 357	251
111	1 076	222	2 631	145	2 018	370	5 662	2511
34	614	41	407	38	316	93	1 695	2512
5	.	14	.	11	375	27	.	252
3	.	2	.	1	.	5	.	2521
2	.	12	219	10	.	22	894	2529
-	-	-	-	1	.	1	.	253
5	.	3	.	6	.	1	.	254
19	1 770	31	1 002	13	193	30	1 450	255
240	2 385	446	3 993	352	1 867	688	4 430	256
43	711	90	1 658	50	345	95	1 410	2561

3. Unternehmen und sozialversicherungspflichtig Beschäftigte nach Statistischen Regionen und Wirtschaftsklassen in

Kode der Klassifikation	Wirtschaftsabschnitt, Wirtschaftsabteilung, Wirtschaftsgruppe, Wirtschaftsklasse	Niedersachsen	
		Unternehmen	SV-Besch.
		Anzahl	
2562	Mechanik a. n. g.	1 448	8 551
257	Herstellung von Schneidwaren, Werkzeugen, Schlössern und Beschlägen aus unedlen Metallen	237	3 302
2571	Herstellung von Schneidwaren und Bestecken aus unedlen Metallen	26	139
2572	Herstellung von Schlössern und Beschlägen aus unedlen Metallen	26	387
2573	Herstellung von Werkzeugen	185	2 776
259	Herstellung von sonstigen Metallwaren	365	10 756
2591	Herstellung von Fässern, Trommeln, Dosen, Eimern u. ä. Behältern aus Metall	16	237
2592	Herstellung von Verpackungen und Verschlüssen aus Eisen, Stahl und NE-Metall	23	2 185
2593	Herstellung von Drahtwaren, Ketten und Federn	53	1 423
2594	Herstellung von Schrauben und Nieten	21	1 449
2599	Herstellung von sonstigen Metallwaren a. n. g.	252	5 462
26	Herstellung von Datenverarbeitungsgeräten, elektronischen und optischen Erzeugnissen	730	33 112
261	Herstellung von elektronischen Bauelementen und Leiterplatten	121	2 376
2611	Herstellung von elektronischen Bauelementen	93	765
2612	Herstellung von bestückten Leiterplatten	28	1 611
262	Herstellung von Datenverarbeitungsgeräten und peripheren Geräten	173	1 081
263	Herstellung von Geräten und Einrichtungen der Telekommunikationstechnik	104	1 469
264	Herstellung von Geräten der Unterhaltungselektronik	13	3 284
265	Herst.v.Mess-, Kontroll-, Navigations- u.ä. Instrumenten und Vorrichtungen; Herstellung von Uhren	226	22 749
2651	Herstellung von Mess-, Kontroll-, Navigations- u. ä. Instrumenten und Vorrichtungen	218	22 619
2652	Herstellung von Uhren	8	130
266	Herstellung von Bestrahlungs- und Elektrotherapiegeräten und elektromedizinischen Geräten	21	157
267	Herstellung von optischen und fotografischen Instrumenten und Geräten	65	1 913
268	Herstellung von magnetischen und optischen Datenträgern	7	83
27	Herstellung von elektrischen Ausrüstungen	470	22 200
271	Herst.v.Elektromotoren, Generatoren u.Transformatoren, Elektrizitätsverteilungs- u. -schalteinrichtungen	161	8 363
2711	Herstellung von Elektromotoren, Generatoren und Transformatoren	83	4 424
2712	Herstellung von Elektrizitätsverteilungs- und -schalteinrichtungen	78	3 939
272	Herstellung von Batterien und Akkumulatoren	5	.
273	Herstellung von Kabeln und elektrischem Installationsmaterial	79	5 159
2732	Herstellung von sonstigen elektronischen und elektrischen Drähten und Kabeln	25	4 619
2733	Herstellung von elektrischem Installationsmaterial	54	540
274	Herstellung von elektrischen Lampen und Leuchten	103	.
275	Herstellung von Haushaltsgeräten	28	3 101
2751	Herstellung von elektrischen Haushaltsgeräten	24	2 041
2752	Herstellung von nicht elektrischen Haushaltsgeräten	4	1 060
279	Herstellung von sonstigen elektrischen Ausrüstungen und Geräten a. n. g.	94	2 233
28	Maschinenbau	1 656	58 821
281	Herstellung von nicht wirtschaftszweigspezifischen Maschinen	211	11 803
2811	Herstellung von Verbrennungsmotoren und Turbinen (ohne Motoren für Luft- und Straßenfahrzeuge)	24	2 653
2812	Herstellung von hydraulischen und pneumatischen Komponenten und Systemen	24	1 436
2813	Herstellung von Pumpen und Kompressoren a. n. g.	54	2 980
2814	Herstellung von Armaturen a. n. g.	37	930
2815	Herstellung von Lagern, Getrieben, Zahnrädern und Antriebs-elementen	72	3 804
282	Herstellung von sonstigen nicht wirtschaftszweigspezifischen Maschinen	587	16 557
2821	Herstellung von Öfen und Brennern	38	441
2822	Herstellung von Hebezeugen und Fördermitteln	110	5 351
2823	Herstellung von Büromaschinen (ohne Datenverarbeitungsgeräte und periphere Geräte)	15	100
2824	Herstellung von handgeführten Werkzeugen mit Motorantrieb	39	17
2825	Herstellung von kälte- und lufttechnischen Erzeugnissen, nicht für den Haushalt	135	3 494
2829	Herstellung von sonstigen nicht wirtschaftszweigspezifischen Maschinen a. n. g.	250	7 154
283	Herstellung von land- und forstwirtschaftlichen Maschinen	168	5 676
284	Herstellung von Werkzeugmaschinen	141	2 903
2841	Herstellung von Werkzeugmaschinen für die Metallbearbeitung	72	1 800
2849	Herstellung von sonstigen Werkzeugmaschinen a. n. g.	69	1 103
289	Herstellung von Maschinen für sonstige bestimmte Wirtschaftszweige	549	21 882
2891	Herstellung von Maschinen für die Metallerzeugung, von Walzwerkseinrichtungen und Gießmaschinen	11	106
2892	Herstellung von Bergwerks-, Bau- und Baustoffmaschinen	73	7 415
2893	Herstellung von Maschinen für die Nahrungs- und Genussmittelerzeugung und die Tabakverarbeitung	82	3 861
2894	Herstellung von Maschinen für die Textil- und Bekleidungsherstellung und die Lederverarbeitung	15	541
2895	Herstellung von Maschinen für die Papiererzeugung und -verarbeitung	13	653
2896	Herstellung von Maschinen für die Verarbeitung von Kunststoffen und Kautschuk	16	1 601
2899	Herstellung von Maschinen für sonstige bestimmte Wirtschaftszweige a. n. g.	339	7 705
29	Herstellung von Kraftwagen und Kraftwagenteilen	350	131 724
291	Herstellung von Kraftwagen und Kraftwagenmotoren	77	.
292	Herstellung von Karosserien, Aufbauten und Anhängern	150	.
293	Herstellung von Teilen und Zubehör für Kraftwagen	123	22 254
2931	Herstellung elektrischer und elektronischer Ausrüstungsgegenstände für Kraftwagen	22	2 168
2932	Herstellung von sonstigen Teilen und sonstigem Zubehör für Kraftwagen	101	20 086
30	Sonstiger Fahrzeugbau	144	10 756

Niedersachsen 2008

Statistische Region Braunschweig		Statistische Region Hannover		Statistische Region Lüneburg		Statistische Region Weser - Ems		Kode der Klassifikation
Unternehmen	SV-Besch.	Unternehmen	SV-Besch.	Unternehmen	SV-Besch.	Unternehmen	SV-Besch.	
Anzahl								
197	1 674	356	2 335	302	1 522	593	3 020	2562
43	542	75	1 130	45	558	74	1 072	257
2	.	8	24	6	.	10	35	2571
5	.	9	323	5	.	7	32	2572
36	500	58	783	34	488	57	1 005	2573
64	3 323	108	2 428	59	383	134	4 622	259
4	.	5	15	4	.	3	22	2591
10	1 585	9	514	-	-	4	86	2592
8	141	11	286	6	45	28	951	2593
4	.	7	569	4	.	6	31	2594
38	567	76	1 044	45	319	93	3 532	2599
181	6 225	235	24 669	133	674	181	1 544	26
28	991	43	791	22	141	28	453	261
21	118	30	215	18	.	24	.	2611
7	873	13	576	4	.	4	.	2612
32	268	51	660	39	59	51	94	262
21	448	31	877	17	48	35	96	263
2	.	8	3 273	1	.	2	.	264
63	2 647	75	.	39	.	49	802	265
63	2 647	71	.	38	374	46	.	2651
-	-	4	72	1	.	3	.	2652
5	.	6	23	4	.	6	9	266
30	1 740	18	113	9	25	8	35	267
-	-	3	.	2	.	2	.	268
73	2 874	160	10 415	91	2 332	146	6 579	27
23	1 262	55	3 156	33	1 307	50	2 638	271
14	1 082	26	1 549	19	680	24	1 113	2711
9	180	29	1 607	14	627	26	1 525	2712
-	-	3	.	-	-	2	.	272
13	345	25	2 517	11	156	30	2 141	273
2	.	10	.	2	.	11	1 861	2732
11	.	15	.	9	.	19	280	2733
14	234	41	761	20	578	28	.	274
5	399	5	.	10	.	8	787	275
4	.	5	.	10	.	5	.	2751
1	.	-	-	-	-	3	.	2752
18	634	31	774	17	.	28	.	279
251	10 089	426	16 368	361	10 783	618	21 581	28
31	2 805	64	5 142	38	843	78	3 013	281
4	.	4	.	7	225	9	1 426	2811
4	379	3	.	5	.	12	886	2812
6	.	19	2 156	5	.	24	343	2813
7	333	9	265	10	291	11	41	2814
10	1 083	29	2 266	11	138	22	317	2815
93	3 523	153	3 168	137	3 982	204	5 884	282
6	9	11	22	11	391	10	19	2821
21	1 495	20	535	28	1 089	41	2 232	2822
2	.	6	.	6	.	1	.	2823
6	.	11	.	7	.	15	.	2824
14	401	40	1 430	28	143	53	1 520	2825
44	1 587	65	1 152	57	2 304	84	2 111	2829
15	285	28	372	39	290	86	4 729	283
24	236	35	866	29	643	53	1 158	284
18	207	20	546	10	351	24	696	2841
6	29	15	320	19	292	29	462	2849
88	3 240	146	6 820	118	5 025	197	6 797	289
2	.	3	.	3	.	3	.	2891
7	480	16	2 855	18	2 219	32	1 861	2892
9	1 528	25	830	16	690	32	813	2893
2	.	7	333	3	.	3	.	2894
2	.	3	.	4	248	4	325	2895
2	.	6	1 076	3	.	5	110	2896
64	1 011	86	1 655	71	1 521	118	3 518	2899
63	107 806	69	12 104	74	2 607	144	9 207	29
16	.	8	.	24	272	29	1 327	291
12	.	27	.	33	2 034	78	3 149	292
35	5 609	34	11 613	17	301	37	4 731	293
7	.	3	.	4	.	8	92	2931
28	.	31	.	13	.	29	4 639	2932
12	.	32	587	22	.	78	7 109	30

3. Unternehmen und sozialversicherungspflichtig Beschäftigte nach Statistischen Regionen und Wirtschaftsklassen in

Kode der Klassifikation	Wirtschaftsabschnitt, Wirtschaftsabteilung, Wirtschaftsgruppe, Wirtschaftsklasse	Niedersachsen	
		Unternehmen	SV-Besch.
		Anzahl	
301	Schiff- und Bootsbau	62	6 373
3011	Schiffbau (ohne Boots- und Yachtbau)	30	5 487
3012	Boots- und Yachtbau	32	886
302	Schienenfahrzeugbau	13	3 298
303	Luft- und Raumfahrzeugbau	17	254
309	Herstellung von Fahrzeugen a. n. g.	52	831
3091	Herstellung von Krafträdern	11	.
3092	Herstellung von Fahrrädern sowie von Behindertenfahrzeugen	30	769
3099	Herstellung von sonstigen Fahrzeugen a. n. g.	11	.
31	Herstellung von Möbeln	902	9 585
310	Herstellung von Möbeln	902	9 585
3101	Herstellung von Büro- und Ladenmöbeln	129	3 291
3102	Herstellung von Küchenmöbeln	43	735
3103	Herstellung von Matratzen	11	466
3109	Herstellung von sonstigen Möbeln	719	5 093
32	Herstellung von sonstigen Waren	1 549	11 854
321	Herstellung von Münzen, Schmuck und ähnlichen Erzeugnissen	196	255
3211	Herstellung von Münzen	3	.
3212	Herstellung von Schmuck, Gold- und Silberschmiedewaren (ohne Fantasieschmuck)	184	222
3213	Herstellung von Fantasieschmuck	9	.
322	Herstellung von Musikinstrumenten	64	398
323	Herstellung von Sportgeräten	38	394
324	Herstellung von Spielwaren	47	27
325	Herstellung von medizinischen und zahnmedizinischen Apparaten und Materialien	1 093	9 845
329	Herstellung von Erzeugnissen a. n. g.	111	935
3291	Herstellung von Besen und Bürsten	17	153
3299	Herstellung von sonstigen Erzeugnissen a. n. g.	94	782
33	Reparatur und Installation von Maschinen und Ausrüstungen	1 317	16 069
331	Reparatur von Metallerzeugnissen, Maschinen und Ausrüstungen	999	10 444
3311	Reparatur von Metallerzeugnissen	112	580
3312	Reparatur von Maschinen	616	4 799
3313	Reparatur von elektronischen und optischen Geräten	38	.
3314	Reparatur von elektrischen Ausrüstungen	66	1 472
3315	Reparatur und Instandhaltung von Schiffen, Booten und Yachten	99	992
3316	Reparatur und Instandhaltung von Luft- und Raumfahrzeugen	10	.
3317	Reparatur und Instandhaltung von Fahrzeugen a. n. g.	18	224
3319	Reparatur von sonstigen Ausrüstungen	40	274
332	Installation von Maschinen und Ausrüstungen a. n. g.	318	5 625
D	Energieversorgung	3 201	23 387
35	Energieversorgung	3 201	23 387
351	Elektrizitätsversorgung	2 845	18 760
3511	Elektrizitätserzeugung	2 735	8 727
3512	Elektrizitätsübertragung	14	.
3513	Elektrizitätsverteilung	73	.
3514	Elektrizitätshandel	23	5 985
352	Gasversorgung	304	3 964
3521	Gaserzeugung	279	.
3522	Gasverteilung durch Rohrleitungen	16	.
3523	Gashandel durch Rohrleitungen	9	1 887
353	Wärme- und Kälteversorgung	52	663
E	Wasserversorgung; Abwasser- u.Abfallentsorgung u.Beseitigung von Umweltverschmutzungen	1 087	16 898
36	Wasserversorgung	138	2 884
37	Abwasserentsorgung	207	2 785
38	Sammlung, Behandlung und Beseitigung von Abfällen; Rückgewinnung	721	10 783
381	Sammlung von Abfällen	203	5 868
3811	Sammlung nicht gefährlicher Abfälle	196	5 668
3812	Sammlung gefährlicher Abfälle	7	200
382	Abfallbehandlung und -beseitigung	216	2 371
3821	Behandlung und Beseitigung nicht gefährlicher Abfälle	196	1 859
3822	Behandlung und Beseitigung gefährlicher Abfälle	20	512
383	Rückgewinnung	302	2 544
3831	Zerlegen von Schiffs- und Fahrzeugwracks und anderen Altwaren	89	361
3832	Rückgewinnung sortierter Werkstoffe	213	2 183
39	Beseitigung von Umweltverschmutzungen und sonstige Entsorgung	21	446
F	Baugewerbe	31 602	146 102
41	Hochbau	4 118	25 671
411	Erschließung von Grundstücken; Bauträger	668	1 602
412	Bau von Gebäuden	3 450	24 069
42	Tiefbau	1 133	19 809
421	Bau von Straßen und Bahnverkehrsstrecken	709	8 681

Niedersachsen 2008

Statistische Region Braunschweig		Statistische Region Hannover		Statistische Region Lüneburg		Statistische Region Weser - Ems		Kode der Klassifikation
Unternehmen	SV-Besch.	Unternehmen	SV-Besch.	Unternehmen	SV-Besch.	Unternehmen	SV-Besch.	
Anzahl								
-	-	8	193	11	297	43	5 883	301
-	-	2	.	7	.	21	5 306	3011
-	-	6	.	4	.	22	577	3012
5	.	4	.	-	-	4	307	302
3	12	5	.	3	.	6	.	303
4	.	15	48	8	.	25	.	309
-	-	3	.	6	.	2	.	3091
3	.	8	24	2	.	17	745	3092
1	.	4	.	-	-	6	28	3099
119	998	231	2 953	208	1 193	344	4 441	31
119	998	231	2 953	208	1 193	344	4 441	310
18	187	43	1 677	24	478	44	949	3101
2	.	7	.	13	22	21	.	3102
4	.	1	.	3	150	3	.	3103
95	544	180	1 239	168	543	276	2 767	3109
330	4 330	455	2 649	326	2 006	438	2 869	32
35	53	63	79	47	27	51	96	321
1	.	1	.	1	.	-	-	3211
34	.	58	75	46	.	46	.	3212
-	-	4	.	-	-	5	.	3213
13	275	12	23	19	76	20	24	322
6	.	13	190	3	.	16	160	323
6	.	14	10	17	.	10	6	324
248	3 632	310	2 177	224	1 867	311	2 169	325
22	326	43	170	16	25	30	414	329
7	118	5	8	-	-	5	27	3291
15	208	38	162	16	25	25	387	3299
158	1 669	308	5 024	370	2 786	481	6 590	33
120	801	229	4 001	301	1 489	349	4 153	331
13	54	29	100	25	91	45	335	3311
69	527	145	1 520	201	907	201	1 845	3312
12	42	15	39	5	.	6	49	3313
11	123	16	494	17	155	22	700	3314
1	.	9	.	33	231	56	734	3315
-	-	2	.	1	.	7	355	3316
7	22	4	184	2	.	5	.	3317
7	.	9	49	17	70	7	.	3319
38	868	79	1 023	69	1 297	132	2 437	332
376	5 165	582	10 094	543	2 207	1 700	5 921	D
376	5 165	582	10 094	543	2 207	1 700	5 921	35
345	4 417	520	9 667	461	1 827	1 519	2 849	351
321	984	498	6 088	433	421	1 483	1 234	3511
2	.	3	.	1	.	8	.	3512
15	2 272	14	676	21	634	23	.	3513
7	.	5	.	6	.	5	.	3514
26	731	47	159	71	.	160	.	352
20	.	42	16	70	64	147	98	3521
2	.	3	.	1	.	10	.	3522
4	712	2	.	-	-	3	.	3523
5	17	15	268	11	.	21	.	353
231	3 777	262	5 136	253	2 559	341	5 426	E
33	.	41	.	28	502	36	1 308	36
52	795	51	.	46	.	58	934	37
144	2 364	165	3 800	173	1 484	239	3 135	38
35	975	52	2 612	35	661	81	1 620	381
34	.	49	2 480	35	661	78	.	3811
1	.	3	132	-	-	3	.	3812
58	728	35	464	73	628	50	551	382
51	657	29	367	70	.	46	.	3821
7	71	6	97	3	.	4	.	3822
51	661	78	724	65	195	108	964	383
12	139	22	55	21	61	34	106	3831
39	522	56	669	44	134	74	858	3832
2	.	5	.	6	.	8	49	39
4 850	22 682	8 332	33 920	7 815	32 386	10 605	57 114	F
510	3 170	853	4 258	938	5 228	1 817	13 015	41
92	198	183	539	186	392	207	473	411
418	2 972	670	3 719	752	4 836	1 610	12 542	412
117	2 444	246	3 963	383	5 445	387	7 957	42
61	1 549	164	2 120	271	2 123	213	2 889	421

3. Unternehmen und sozialversicherungspflichtig Beschäftigte nach Statistischen Regionen und Wirtschaftsklassen in

Kode der Klassifikation	Wirtschaftsabschnitt, Wirtschaftsabteilung, Wirtschaftsgruppe, Wirtschaftsklasse	Niedersachsen	
		Unternehmen	SV-Besch.
		Anzahl	
4211	Bau von Straßen	647	6 833
4212	Bau von Bahnverkehrsstrecken	52	1 598
4213	Brücken- und Tunnelbau	10	250
422	Leitungstiefbau und Kläranlagenbau	240	6 371
4221	Rohrleitungstiefbau, Brunnenbau und Kläranlagenbau	218	5 508
4222	Kabelnetzleitungstiefbau	22	863
429	Sonstiger Tiefbau	184	4 757
4291	Wasserbau	53	508
4299	Sonstiger Tiefbau a. n. g.	131	4 249
43	Vorbereitende Baustellenarbeiten, Bauinstallation und sonstiges Ausbaugewerbe	26 351	100 622
431	Abbrucharbeiten und vorbereitende Baustellenarbeiten	544	2 171
4311	Abbrucharbeiten	180	.
4312	Vorbereitende Baustellenarbeiten	359	1 234
4313	Test- und Suchbohrung	5	.
432	Bauinstallation	9 893	47 704
4321	Elektroinstallation	2 806	16 527
4322	Gas-, Wasser-, Heizungs- sowie Lüftungs- und Klimainstallation	4 680	24 838
4329	Sonstige Bauinstallation	2 407	6 339
433	Sonstiger Ausbau	11 810	29 394
4331	Anbringen von Stuckaturen, Gipserei und Verputzerei	1 024	1 207
4332	Bautischlerei und -schlosserei	3 805	9 281
4333	Fußboden-, Fliesen- und Plattenlegerei, Tapeziererei	3 280	5 571
4334	Malerei und Glaserei	3 330	12 746
4339	Sonstiger Ausbau a. n. g.	371	589
439	Sonstige spezialisierte Bautätigkeiten	4 104	21 353
4391	Dachdeckerei und Zimmerei	2 953	13 502
4399	Sonstige spezialisierte Bautätigkeiten a. n. g.	1 151	7 851
G	Handel; Instandhaltung und Reparatur von Kraftfahrzeugen	67 599	354 380
45	Handel mit Kraftfahrzeugen, Instandhaltung und Reparatur von Kraftfahrzeugen	10 236	56 895
451	Handel mit Kraftwagen	4 418	29 946
4511	Handel mit Kraftwagen mit einem Gesamtgewicht von 3,5 t oder weniger	4 320	29 492
4519	Handel mit Kraftwagen mit einem Gesamtgewicht von mehr als 3,5 t	98	454
452	Instandhaltung und Reparatur von Kraftwagen	3 851	16 054
453	Handel mit Kraftwagenteilen und -zubehör	1 408	9 957
4531	Großhandel mit Kraftwagenteilen und -zubehör	427	7 399
4532	Einzelhandel mit Kraftwagenteilen und -zubehör	981	2 558
454	Handel mit Krafträdern, Kraftradteilen und -zubehör; Instandhaltung und Reparatur von Krafträdern	559	938
46	Großhandel (ohne Handel mit Kraftfahrzeugen)	20 554	136 275
461	Handelsvermittlung	9 853	11 330
4611	Handelsvermittlung von landwirtschaftlichen Grundstoffen, lebenden Tieren, textilen Rohstoffen u. Halbwaren	379	436
4612	Handelsvermittlung von Brennstoffen, Erzen, Metallen und technischen Chemikalien	221	479
4613	Handelsvermittlung von Holz, Baustoffen und Anstrichmitteln	749	838
4614	Handelsvermittlung von Maschinen, technischem Bedarf, Wasser- und Luftfahrzeugen	2 055	3 958
4615	Handelsvermittlung von Möbeln, Einrichtungs- und Haushaltsgegenständen, Eisen- und Metallwaren	1 076	942
4616	Handelsvermittlung von Textilien, Bekleidung, Schuhen und Lederwaren	609	556
4617	Handelsvermittlung von Nahrungsmitteln, Getränken und Tabakwaren	662	944
4618	Handelsvermittlung von sonstigen Waren	2 243	1 806
4619	Handelsvermittlung von Waren ohne ausgeprägten Schwerpunkt	1 859	1 371
462	Großhandel mit landwirtschaftlichen Grundstoffen und lebenden Tieren	1 306	9 524
4621	Großhandel mit Getreide, Rohtabak, Saatgut und Futtermitteln	421	5 896
4622	Großhandel mit Blumen und Pflanzen	244	1 934
4623	Großhandel mit lebenden Tieren	625	1 630
4624	Großhandel mit Häuten, Fellen und Leder	16	64
463	Großhandel mit Nahrungs- und Genussmitteln, Getränken und Tabakwaren	1 664	23 603
4631	Großhandel mit Obst, Gemüse und Kartoffeln	270	2 463
4632	Großhandel mit Fleisch und Fleischwaren	258	2 584
4633	Großhandel mit Milch, Milcherzeugnissen, Eiern, Speiseölen und Nahrungsfetten	131	1 158
4634	Großhandel mit Getränken	455	4 996
4635	Großhandel mit Tabakwaren	43	336
4636	Großhandel mit Zucker, Süßwaren und Backwaren	52	687
4637	Großhandel mit Kaffee, Tee, Kakao und Gewürzen	53	1 206
4638	Großhandel mit sonstigen Nahrungs- und Genussmitteln	213	5 188
4639	Großhandel mit Nahrungs- u. Genussmitteln, Getränken u. Tabakwaren, ohne ausgeprägten Schwerpunkt	189	4 985
464	Großhandel mit Gebrauchs- und Verbrauchsgütern	2 360	26 366
4641	Großhandel mit Textilien	196	1 386
4642	Großhandel mit Bekleidung und Schuhen	258	3 302
4643	GH mit Foto- u. optischen Erzeugnissen, elektrischen Haushaltsgeräten u. Geräten der Unterhaltungselektronik	358	6 646
4644	Großhandel mit keramischen Erzeugnissen, Glaswaren und Reinigungsmitteln	124	763
4645	Großhandel mit kosmetischen Erzeugnissen und Körperpflegemitteln	62	1 011
4646	Großhandel mit pharmazeutischen, medizinischen und orthopädischen Erzeugnissen	379	3 582

Niedersachsen 2008

Statistische Region Braunschweig		Statistische Region Hannover		Statistische Region Lüneburg		Statistische Region Weser - Ems		Kode der Klassifikation
Unternehmen	SV-Besch.	Unternehmen	SV-Besch.	Unternehmen	SV-Besch.	Unternehmen	SV-Besch.	
Anzahl								
58	985	125	1 411	255	1 721	209	2 716	4211
2	.	33	.	16	402	1	.	4212
1	.	6	.	-	-	3	.	4213
36	562	54	1 218	69	2 483	81	2 108	422
33	.	49	.	64	2 099	72	1 850	4221
3	.	5	.	5	384	9	258	4222
20	333	28	625	43	839	93	2 960	429
3	.	5	.	6	.	39	426	4291
17	.	23	.	37	.	54	2 534	4299
4 223	17 068	7 233	25 699	6 494	21 713	8 401	36 142	43
94	482	114	303	159	750	177	636	431
36	178	37	.	52	.	55	.	4311
58	304	76	117	104	366	121	447	4312
-	-	1	.	3	.	1	.	4313
1 635	8 110	2 856	12 616	2 364	9 376	3 038	17 602	432
461	2 825	788	4 191	643	3 229	914	6 282	4321
815	4 559	1 312	5 990	1 142	5 292	1 411	8 997	4322
359	726	756	2 435	579	855	713	2 323	4329
1 861	5 119	3 220	8 015	2 759	6 057	3 970	10 203	433
114	215	220	284	221	225	469	483	4331
626	1 594	1 055	2 187	927	1 980	1 197	3 520	4332
499	819	863	1 480	736	1 193	1 182	2 079	4333
566	2 378	978	3 875	734	2 543	1 052	3 950	4334
56	113	104	189	141	116	70	171	4339
633	3 357	1 043	4 765	1 212	5 530	1 216	7 701	439
466	2 174	732	3 246	921	4 039	834	4 043	4391
167	1 183	311	1 519	291	1 491	382	3 658	4399
11 426	57 492	18 083	110 141	15 365	67 730	22 725	119 017	G
1 871	10 586	2 721	14 218	2 340	12 049	3 304	20 042	45
823	6 218	1 116	6 685	1 014	7 152	1 465	9 891	451
812	6 145	1 091	6 495	989	7 065	1 428	9 787	4511
11	73	25	190	25	87	37	104	4519
681	2 790	1 079	4 119	874	3 385	1 217	5 760	452
258	1 450	391	3 206	316	1 319	443	3 982	453
77	871	124	2 184	90	975	136	3 369	4531
181	579	267	1 022	226	344	307	613	4532
109	128	135	208	136	193	179	409	454
2 717	18 044	5 784	46 502	4 956	26 796	7 097	44 933	46
1 353	1 587	2 960	3 935	2 260	2 094	3 280	3 714	461
39	59	72	37	74	108	194	232	4611
27	57	73	128	52	69	69	225	4612
138	112	204	238	167	177	240	311	4613
281	699	699	1 562	461	557	614	1 140	4614
162	81	323	232	211	162	380	467	4615
64	58	177	140	131	208	237	150	4616
114	90	185	323	167	201	196	330	4617
319	344	661	703	491	298	772	461	4618
209	87	566	572	506	314	578	398	4619
97	1 092	245	2 402	221	1 982	743	4 048	462
37	827	98	1 487	74	1 444	212	2 138	4621
24	198	41	589	44	129	135	1 018	4622
32	.	101	304	100	.	392	885	4623
4	.	5	22	3	.	4	7	4624
226	3 374	401	9 297	452	4 229	585	6 703	463
24	202	63	520	130	1 286	53	455	4631
26	283	46	237	49	233	137	1 831	4632
13	56	27	157	28	472	63	473	4633
81	1 765	117	1 385	91	715	166	1 131	4634
5	107	11	132	10	19	17	78	4635
7	.	15	.	13	98	17	447	4636
7	.	5	.	20	545	21	474	4637
28	257	62	3 993	68	359	55	579	4638
35	579	55	2 669	43	502	56	1 235	4639
324	3 570	716	9 850	564	4 596	756	8 350	464
20	83	53	209	39	419	84	675	4641
37	219	66	382	70	1 012	85	1 689	4642
59	454	115	3 252	77	1 151	107	1 789	4643
16	146	38	203	34	181	36	233	4644
8	.	20	364	20	.	14	86	4645
53	844	143	1 515	92	329	91	894	4646

3. Unternehmen und sozialversicherungspflichtig Beschäftigte nach Statistischen Regionen und Wirtschaftsklassen in

Kode der Klassifikation	Wirtschaftsabschnitt, Wirtschaftsabteilung, Wirtschaftsgruppe, Wirtschaftsklasse	Niedersachsen	
		Unternehmen	SV-Besch.
		Anzahl	
4647	Großhandel mit Möbeln, Teppichen, Lampen und Leuchten	231	1 533
4648	Großhandel mit Uhren und Schmuck	81	200
4649	Großhandel mit sonstigen Gebrauchs- und Verbrauchsgütern	671	7 943
465	Großhandel mit Geräten der Informations- und Kommunikationstechnik	296	6 863
4651	Großhandel mit Datenverarbeitungsgeräten, peripheren Geräten und Software	222	6 083
4652	Großhandel mit elektronischen Bauteilen und Telekommunikationsgeräten	74	780
466	Großhandel mit sonstigen Maschinen, Ausrüstungen und Zubehör	1 690	18 643
4661	Großhandel mit landwirtschaftlichen Maschinen und Geräten	387	5 482
4662	Großhandel mit Werkzeugmaschinen	89	290
4663	Großhandel mit Bergwerks-, Bau- und Baustoffmaschinen	117	1 925
4664	Großhandel mit Textil-, Näh- und Strickmaschinen	15	32
4665	Großhandel mit Büromöbeln	49	501
4666	Großhandel mit sonstigen Büromaschinen und -einrichtungen	41	525
4669	Großhandel mit sonstigen Maschinen und Ausrüstungen	992	9 888
467	Sonstiger Großhandel	2 806	34 549
4671	Großhandel mit festen Brennstoffen und Mineralölerzeugnissen	215	2 561
4672	Großhandel mit Erzen, Metallen und Metallhalbzeug	188	3 289
4673	Großhandel mit Holz, Baustoffen, Anstrichmitteln und Sanitärkeramik	1 259	15 787
4674	Großhandel mit Metall-u.Kunststoffwaren für Bauzwecke sowie Installationsbedarf für Gas,Wasser u.Heizung	462	9 223
4675	Großhandel mit chemischen Erzeugnissen	207	1 236
4676	Großhandel mit sonstigen Halbwaren	36	380
4677	Großhandel mit Altmaterialien und Reststoffen	439	2 073
469	Großhandel ohne ausgeprägten Schwerpunkt	579	5 397
47	Einzelhandel (ohne Handel mit Kraftfahrzeugen)	36 809	161 210
471	Einzelhandel mit Waren verschiedener Art (in Verkaufsräumen)	4 739	44 283
4711	Einzelhandel mit Waren verschiedener Art,Hauptrichtung Nahrungs-u.Genussmittel,Getränke u.Tabakwaren	3 089	33 291
4719	Sonstiger Einzelhandel mit Waren verschiedener Art	1 650	10 992
472	Einzelhandel mit Nahrungs- und Genussmitteln, Getränken und Tabakwaren (in Verkaufsräumen)	3 452	7 312
4721	Einzelhandel mit Obst, Gemüse und Kartoffeln	596	619
4722	Einzelhandel mit Fleisch und Fleischwaren	498	1 762
4723	Einzelhandel mit Fisch, Meeresfrüchten und Fischerzeugnissen	288	474
4724	Einzelhandel mit Back- und Süßwaren	454	1 209
4725	Einzelhandel mit Getränken	666	1 830
4726	Einzelhandel mit Tabakwaren	255	257
4729	Sonstiger Einzelhandel mit Nahrungs- und Genussmitteln	695	1 161
473	Einzelhandel mit Motorenkraftstoffen (Tankstellen)	1 304	4 572
474	Einzelhandel mit Geräten der Informations- und Kommunikationstechnik (in Verkaufsräumen)	2 031	7 209
4741	Einzelhandel mit Datenverarbeitungsgeräten, peripheren Geräten und Software	908	1 559
4742	Einzelhandel mit Telekommunikationsgeräten	230	731
4743	Einzelhandel mit Geräten der Unterhaltungselektronik	893	4 919
475	Einzelhandel mit sonst.Haushaltsgeräten,Textilien,Heimwerker-u.Einrichtungsbedarf (in Verkaufsräumen)	5 636	21 901
4751	Einzelhandel mit Textilien	546	1 143
4752	Einzelhandel mit Metallwaren, Anstrichmitteln, Bau- und Heimwerkerbedarf	1 712	7 254
4753	Einzelhandel mit Vorhängen, Teppichen, Fußbodenbelägen und Tapeten	500	1 515
4754	Einzelhandel mit elektrischen Haushaltsgeräten	1 006	2 097
4759	Einzelhandel mit Möbeln, Einrichtungsgegenständen und sonstigem Hausrat	1 872	9 892
476	Einzelhandel mit Verlagsprodukten, Sportausrüstungen und Spielwaren (in Verkaufsräumen)	2 948	5 723
4761	Einzelhandel mit Büchern	492	1 941
4762	Einzelhandel mit Zeitschriften, Zeitungen, Schreibwaren und Bürobedarf	869	1 215
4763	Einzelhandel mit bespielten Ton- und Bildträgern	22	55
4764	Einzelhandel mit Fahrrädern, Sport- und Campingartikeln	1 164	1 990
4765	Einzelhandel mit Spielwaren	401	522
477	Einzelhandel mit sonstigen Gütern (in Verkaufsräumen)	14 081	64 719
4771	Einzelhandel mit Bekleidung	2 776	12 570
4772	Einzelhandel mit Schuhen und Lederwaren	808	3 778
4773	Apotheken	2 150	14 098
4774	Einzelhandel mit medizinischen und orthopädischen Artikeln	570	4 837
4775	Einzelhandel mit kosmetischen Erzeugnissen und Körperpflegemitteln	524	15 387
4776	Einzelhandel mit Blumen, Pflanzen, Sämereien, Düngemitteln, zoologischem Bedarf und lebenden Tieren	2 475	5 397
4777	Einzelhandel mit Uhren und Schmuck	880	1 534
4778	Sonstiger Einzelhandel in Verkaufsräumen (ohne Antiquitäten und Gebrauchtwaren)	3 242	6 590
4779	Einzelhandel mit Antiquitäten und Gebrauchtwaren	656	528
478	Einzelhandel an Verkaufsständen und auf Märkten	897	674
4781	Einzelhandel mit Nahrungs-u.Genussmitteln,Getränken u.Tabakwaren an Verkaufsständen u.auf Märkten	663	594
4782	Einzelhandel mit Textilien, Bekleidung und Schuhen an Verkaufsständen und auf Märkten	166	31
4789	Einzelhandel mit sonstigen Gütern an Verkaufsständen und auf Märkten	68	49
479	Einzelhandel, nicht in Verkaufsräumen, an Verkaufsständen oder auf Märkten	1 721	4 817
4791	Versand- und Internet-Einzelhandel	875	2 851
4799	Sonstiger Einzelhandel, nicht in Verkaufsräumen, an Verkaufsständen oder auf Märkten	846	1 966
H	Verkehr und Lagerei	11 374	100 211

Niedersachsen 2008

Statistische Region Braunschweig		Statistische Region Hannover		Statistische Region Lüneburg		Statistische Region Weser - Ems		Kode der Klassifikation
Unternehmen	SV-Besch.	Unternehmen	SV-Besch.	Unternehmen	SV-Besch.	Unternehmen	SV-Besch.	
Anzahl								
23	27	65	331	42	215	101	960	4647
12	.	20	25	24	.	25	102	4648
96	1 363	196	3 569	166	1 089	213	1 922	4649
46	756	96	4 578	62	489	92	1 040	465
33	537	67	4 284	48	366	74	896	4651
13	219	29	294	14	123	18	144	4652
205	2 175	462	4 868	446	4 151	577	7 449	466
34	224	76	868	106	1 579	171	2 811	4661
14	22	17	35	27	63	31	170	4662
9	.	33	.	28	.	47	580	4663
1	.	5	.	3	.	6	18	4664
5	150	20	118	8	45	16	188	4665
5	42	13	90	11	213	12	180	4666
137	1 430	298	3 200	263	1 756	294	3 502	4669
400	5 121	773	9 579	713	7 662	920	12 187	467
31	294	45	520	54	1 026	85	721	4671
32	328	63	998	41	1 069	52	894	4672
157	2 577	372	4 512	297	3 233	433	5 465	4673
72	1 170	134	2 707	91	1 555	165	3 791	4674
29	.	53	395	63	.	62	321	4675
2	.	10	123	11	.	13	199	4676
77	636	96	324	156	317	110	796	4677
66	369	131	1 993	238	1 593	144	1 442	469
6 838	28 862	9 578	49 421	8 069	28 885	12 324	54 042	47
899	9 966	1 302	9 855	900	9 089	1 638	15 373	471
618	4 709	874	8 851	571	6 303	1 026	13 428	4711
281	5 257	428	1 004	329	2 786	612	1 945	4719
657	1 493	935	1 950	919	1 860	941	2 009	472
80	89	175	164	198	207	143	159	4721
115	482	131	471	95	233	157	576	4722
24	47	50	117	115	128	99	182	4723
93	390	125	398	105	219	131	202	4724
146	282	214	487	149	662	157	399	4725
62	71	85	68	62	48	46	70	4726
137	132	155	245	195	363	208	421	4729
233	1 037	315	1 081	286	1 230	470	1 224	473
392	1 274	557	1 776	448	1 736	634	2 423	474
177	232	256	467	214	358	261	502	4741
52	123	75	368	37	74	66	166	4742
163	919	226	941	197	1 304	307	1 755	4743
951	4 463	1 397	5 809	1 222	4 026	2 066	7 603	475
90	196	144	183	112	300	200	464	4751
288	1 085	448	2 680	419	1 393	557	2 096	4752
85	219	130	447	90	304	195	545	4753
176	363	254	517	221	447	355	770	4754
312	2 600	421	1 982	380	1 582	759	3 728	4759
554	1 099	801	1 573	620	994	973	2 057	476
97	379	129	626	123	285	143	651	4761
183	282	272	325	164	275	250	333	4762
4	6	9	28	3	9	6	12	4763
188	330	293	479	243	289	440	892	4764
82	102	98	115	87	136	134	169	4765
2 721	8 526	3 567	25 946	3 015	8 729	4 778	21 518	477
537	1 294	675	2 813	519	1 956	1 045	6 507	4771
131	433	192	1 609	149	607	336	1 129	4772
462	3 118	578	3 959	431	2 625	679	4 396	4773
116	726	129	2 224	122	650	203	1 237	4774
100	.	128	.	105	148	191	3 421	4775
464	1 049	611	1 301	579	1 127	821	1 920	4776
171	315	214	376	177	252	318	591	4777
632	1 417	837	1 785	766	1 250	1 007	2 138	4778
108	.	203	.	167	114	178	179	4779
149	105	230	238	235	157	283	174	478
115	96	172	214	169	135	207	149	4781
26	.	44	12	46	8	50	.	4782
8	.	14	12	20	14	26	.	4789
282	899	474	1 193	424	1 064	541	1 661	479
142	518	270	525	178	699	285	1 109	4791
140	381	204	668	246	365	256	552	4799
1 561	16 330	3 086	27 484	2 759	17 667	3 968	38 730	H

3. Unternehmen und sozialversicherungspflichtig Beschäftigte nach Statistischen Regionen und Wirtschaftsklassen in

Kode der Klassifikation	Wirtschaftsabschnitt, Wirtschaftsabteilung, Wirtschaftsgruppe, Wirtschaftsklasse	Niedersachsen	
		Unternehmen	SV-Besch.
		Anzahl	
49	Landverkehr und Transport in Rohrfernleitungen	6 160	39 187
491	Personenbeförderung im Eisenbahnfernverkehr	4	.
492	Güterbeförderung im Eisenbahnverkehr	4	1 218
493	Sonstige Personenbeförderung im Landverkehr	2 418	17 756
4931	Personenbeförderung im Nahverkehr zu Lande (ohne Taxis)	220	8 498
4932	Betrieb von Taxis	1 808	5 185
4939	Sonstige Personenbeförderung im Landverkehr a. n. g.	390	4 073
494	Güterbeförderung im Straßenverkehr, Umzugstransporte	3 722	19 922
4941	Güterbeförderung im Straßenverkehr	3 613	18 882
4942	Umzugstransporte	109	1 040
495	Transport in Rohrfernleitungen	12	.
50	Schifffahrt	1 278	4 386
501	Personenbeförderung in der See- und Küstenschifffahrt	21	471
502	Güterbeförderung in der See- und Küstenschifffahrt	999	3 360
503	Personenbeförderung in der Binnenschifffahrt	49	92
504	Güterbeförderung in der Binnenschifffahrt	209	463
51	Luftfahrt	58	2 820
511	Personenbeförderung in der Luftfahrt	57	.
512	Güterbeförderung in der Luftfahrt und Raumtransport	1	.
5121	Güterbeförderung in der Luftfahrt	1	.
52	Lagerei sowie Erbringung von sonstigen Dienstleistungen für den Verkehr	2 580	48 319
521	Lagerei	126	3 396
522	Erbringung von sonstigen Dienstleistungen für den Verkehr	2 454	44 923
5221	Erbringung von sonstigen Dienstleistungen für den Landverkehr	128	511
5222	Erbringung von sonstigen Dienstleistungen für die Schifffahrt	62	1 264
5223	Erbringung von sonstigen Dienstleistungen für die Luftfahrt	45	1 262
5224	Frachtumschlag	40	921
5229	Erbringung von sonstigen Dienstleistungen für den Verkehr a. n. g.	2 179	40 965
53	Post-, Kurier- und Expressdienste	1 298	5 499
531	Postdienste von Universaldienstleistungsanbietern	210	289
532	Sonstige Post-, Kurier- und Expressdienste	1 088	5 210
I	Gastgewerbe	24 864	59 705
55	Beherbergung	5 921	22 887
551	Hotels, Gasthöfe und Pensionen	3 866	19 621
552	Ferienunterkünfte und ähnliche Beherbergungsstätten	1 756	2 255
553	Campingplätze	207	346
559	Sonstige Beherbergungsstätten	92	665
56	Gastronomie	18 943	36 818
561	Restaurants, Gaststätten, Imbissstuben, Cafés, Eissalons u. Ä.	12 891	28 159
562	Caterer und Erbringung sonstiger Verpflegungsdienstleistungen	1 342	5 081
5621	Event-Caterer	93	536
5629	Erbringung sonstiger Verpflegungsdienstleistungen	1 249	4 545
563	Ausschank von Getränken	4 710	3 578
J	Information und Kommunikation	8 478	38 700
58	Verlagswesen	834	10 188
581	Verlegen von Büchern und Zeitschriften; sonstiges Verlagswesen (ohne Software)	754	9 875
5811	Verlegen von Büchern	172	1 062
5812	Verlegen von Adressbüchern und Verzeichnissen	27	700
5813	Verlegen von Zeitungen	157	6 134
5814	Verlegen von Zeitschriften	217	1 564
5819	Sonstiges Verlagswesen (ohne Software)	181	415
582	Verlegen von Software	80	313
5821	Verlegen von Computerspielen	15	39
5829	Verlegen von sonstiger Software	65	274
59	Herstellung, Verleih u. Vertrieb von Filmen u. Fernsehprogrammen; Kinos; Tonstudios u. Verlegen von Musik	464	1 051
591	Herstellung von Filmen und Fernsehprogrammen, deren Verleih und Vertrieb; Kinos	345	934
5911	Herstellung von Filmen, Videofilmen und Fernsehprogrammen	186	568
5912	Nachbearbeitung und sonstige Filmtechnik	21	54
5913	Filmverleih und -vertrieb (ohne Videotheken)	39	50
5914	Kinos	99	262
592	Tonstudios; Herstellung von Hörfunkbeiträgen; Verlegen von bespielten Tonträgern und Musikalien	119	117
60	Rundfunkveranstalter	31	355
601	Hörfunkveranstalter	18	234
602	Fernsehveranstalter	13	121
61	Telekommunikation	290	3 108
611	Leitungsgebundene Telekommunikation	43	2 328
612	Drahtlose Telekommunikation	125	56
613	Satellitentelekommunikation	4	29
619	Satellitentelekommunikation	118	695
62	Erbringung von Dienstleistungen der Informationstechnologie	4 617	19 754

Niedersachsen 2008

Statistische Region Braunschweig		Statistische Region Hannover		Statistische Region Lüneburg		Statistische Region Weser - Ems		Kode der Klassifikation
Unternehmen	SV-Besch.	Unternehmen	SV-Besch.	Unternehmen	SV-Besch.	Unternehmen	SV-Besch.	
Anzahl								
942	7 472	1 966	12 230	1 473	7 842	1 779	11 643	49
-	-	3	.	1	.	-	-	491
1	.	1	.	1	.	1	.	492
403	3 831	751	5 889	515	3 467	749	4 569	493
35	1 824	61	3 378	47	1 762	77	1 534	4931
300	1 130	611	1 682	356	832	541	1 541	4932
68	877	79	829	112	873	131	1 494	4939
538	.	1 206	6 231	955	.	1 023	6 776	494
515	2 675	1 172	5 649	932	3 979	994	6 579	4941
23	.	34	582	23	.	29	197	4942
-	-	5	.	1	.	6	.	495
15	.	31	.	381	1 323	851	2 918	50
1	.	1	.	7	.	12	360	501
2	.	1	.	316	1 043	680	2 313	502
3	.	9	29	20	.	17	28	503
9	21	20	80	38	145	142	217	504
9	.	21	.	9	6	19	247	51
9	.	20	.	9	6	19	247	511
-	-	1	.	-	-	-	-	512
-	-	1	.	-	-	-	-	5121
353	7 716	657	10 622	585	7 817	985	22 164	52
12	453	26	244	36	532	52	2 167	521
341	7 263	631	10 378	549	7 285	933	19 997	522
26	108	36	201	26	39	40	163	5221
2	.	7	.	21	279	32	959	5222
6	69	12	1 160	4	5	23	28	5223
5	.	5	.	11	129	19	689	5224
302	7 011	571	8 963	487	6 833	819	18 158	5229
242	1 071	411	1 991	311	679	334	1 758	53
38	56	66	57	52	71	54	105	531
204	1 015	345	1 934	259	608	280	1 653	532
4 760	11 828	6 273	16 942	5 114	12 624	8 717	18 311	I
1 020	4 888	887	5 371	1 390	6 068	2 624	6 560	55
849	4 154	745	4 915	923	4 982	1 349	5 570	551
119	255	98	343	380	915	1 159	742	552
36	.	35	.	72	160	64	.	553
16	.	9	.	15	11	52	.	559
3 740	6 940	5 386	11 571	3 724	6 556	6 093	11 751	56
2 470	5 417	3 528	8 917	2 619	4 967	4 274	8 858	561
276	778	429	1 608	288	967	349	1 728	562
18	78	38	241	19	84	18	133	5621
258	700	391	1 367	269	883	331	1 595	5629
994	745	1 429	1 046	817	622	1 470	1 165	563
1 736	8 392	2 789	15 944	1 916	5 186	2 037	9 178	J
168	1 993	272	4 055	175	1 690	219	2 450	58
146	1 965	245	3 931	166	1 659	197	2 320	581
42	587	51	243	33	152	46	80	5811
6	.	12	.	4	.	5	125	5812
27	1 154	45	1 873	37	1 272	48	1 835	5813
40	107	78	1 060	50	160	49	237	5814
31	.	59	.	42	.	49	43	5819
22	28	27	124	9	31	22	130	582
2	.	7	.	1	.	5	.	5821
20	.	20	.	8	.	17	.	5829
76	.	166	616	115	.	107	184	59
59	63	128	543	79	172	79	156	591
26	9	78	400	44	112	38	47	5911
3	.	7	.	8	4	3	4	5912
7	.	14	.	8	8	10	19	5913
23	49	29	79	19	48	28	86	5914
17	.	38	73	36	.	28	28	592
3	.	15	254	3	.	10	.	60
1	.	9	173	2	.	6	43	601
2	.	6	81	1	.	4	.	602
69	662	100	829	52	.	69	.	61
11	.	20	.	3	.	9	.	611
28	20	30	6	31	17	36	13	612
1	.	2	.	1	.	-	-	613
29	430	48	186	17	35	24	44	619
816	4 920	1 623	8 472	1 045	2 328	1 133	4 034	62

3. Unternehmen und sozialversicherungspflichtig Beschäftigte nach Statistischen Regionen und Wirtschaftsklassen in

Kode der Klassifikation	Wirtschaftsabschnitt, Wirtschaftsabteilung, Wirtschaftsgruppe, Wirtschaftsklasse	Niedersachsen	
		Unternehmen	SV-Besch.
		Anzahl	
620	Erbringung von Dienstleistungen der Informationstechnologie	4 617	19 754
6201	Programmierungstätigkeiten	2 297	9 083
6202	Erbringung von Beratungsleistungen auf dem Gebiet der Informationstechnologie	1 383	4 876
6203	Betrieb von Datenverarbeitungseinrichtungen für Dritte	239	3 536
6209	Erbringung von sonstigen Dienstleistungen der Informationstechnologie	698	2 259
63	Informationsdienstleistungen	2 242	4 244
631	Datenverarbeitung, Hosting und damit verbundene Tätigkeiten, Webportale	323	1 556
6311	Datenverarbeitung, Hosting und damit verbundene Tätigkeiten	306	1 477
6312	Webportale	17	79
639	Erbringung von sonstigen Informationsdienstleistungen	1 919	2 688
6391	Korrespondenz- und Nachrichtenbüros	73	97
6399	Erbringung von sonstigen Informationsdienstleistungen a. n. g.	1 846	2 591
K	Erbringung von Finanz- und Versicherungsdienstleistungen	5 930	70 990
64	Erbringung von Finanzdienstleistungen	658	48 891
641	Zentralbanken und Kreditinstitute	282	47 640
6411	Zentralbanken	1	.
6419	Kreditinstitute (ohne Spezialkreditinstitute)	281	.
642	Beteiligungsgesellschaften	289	391
643	Treuhand- und sonstige Fonds und ähnliche Finanzinstitutionen	8	22
649	Sonstige Finanzierungsinstitutionen	79	838
6491	Institutionen für Finanzierungsleasing	27	.
6492	Spezialkreditinstitute	10	.
6499	Erbringung von sonstigen Finanzdienstleistungen a. n. g.	42	359
65	Versicherungen, Rückversicherungen und Pensionskassen (ohne Sozialversicherung)	164	12 202
651	Versicherungen	154	11 774
6511	Lebensversicherungen	18	1 025
6512	Nichtlebensversicherungen	136	10 749
652	Rückversicherungen	2	.
653	Pensionskassen und Pensionsfonds	8	.
66	Mit Finanz- und Versicherungsdienstleistungen verbundene Tätigkeiten	5 108	9 897
661	Mit Finanzdienstleistungen verbundene Tätigkeiten	1 340	.
6611	Effekten- und Warenbörsen	13	36
6612	Effekten- und Warenhandel	66	.
6619	Sonstige mit Finanzdienstleistungen verbundene Tätigkeiten	1 261	3 052
662	Mit Versicherungsdienstleistungen und Pensionskassen verbundene Tätigkeiten	3 762	6 774
6621	Risiko- und Schadensbewertung	69	78
6622	Tätigkeit von Versicherungsmaklerinnen und -maklern	3 685	6 674
6629	Sonstige mit Versicherungsdienstleistungen und Pensionskassen verbundene Tätigkeiten	8	22
663	Fondsmanagement	6	.
L	Grundstücks- und Wohnungswesen	28 415	13 965
68	Grundstücks- und Wohnungswesen	28 415	13 965
681	Kauf und Verkauf von eigenen Grundstücken, Gebäuden und Wohnungen	708	558
682	Vermietung, Verpachtung von eigenen oder geleasteten Grundstücken, Gebäuden und Wohnungen	23 529	7 886
683	Vermittlung und Verwaltung von Grundstücken, Gebäuden und Wohnungen für Dritte	4 178	5 521
6831	Vermittlung von Grundstücken, Gebäuden und Wohnungen für Dritte	2 126	2 168
6832	Verwaltung von Grundstücken, Gebäuden und Wohnungen für Dritte	2 052	3 353
M	Erbringung von freiberuflichen, wissenschaftlichen und technischen Dienstleistungen	36 543	118 158
69	Rechts- und Steuerberatung, Wirtschaftsprüfung	9 321	34 566
691	Rechtsberatung	4 704	11 442
692	Wirtschaftsprüfung und Steuerberatung; Buchführung	4 617	23 124
70	Verwaltung und Führung von Unternehmen und Betrieben; Unternehmensberatung	7 899	27 561
701	Verwaltung und Führung von Unternehmen und Betrieben	2 327	21 595
702	Public-Relations- und Unternehmensberatung	5 572	5 966
7021	Public-Relations-Beratung	174	295
7022	Unternehmensberatung	5 398	5 671
71	Architektur- und Ingenieurbüros; technische, physikalische und chemische Untersuchung	11 352	32 973
711	Architektur- und Ingenieurbüros	10 715	25 185
7111	Architekturbüros	3 393	4 711
7112	Ingenieurbüros	7 322	20 474
712	Technische, physikalische und chemische Untersuchung	637	7 788
72	Forschung und Entwicklung	740	6 349
721	Forschung und Entwicklung im Bereich Natur-, Ingenieur-, Agrarwissenschaften und Medizin	658	6 033
7211	Forschung und Entwicklung im Bereich Biotechnologie	41	208
7219	Sonstige Forschung und Entwicklung im Bereich Natur-, Ingenieur-, Agrarwissenschaften und Medizin	617	5 825
722	Fu.E im Bereich Rechts-, Wirtschafts- u. Sozialwissenschaften sowie im Bereich Sprach-, Kultur- u. Kunstwissenschaften	82	316
73	Werbung und Marktforschung	3 242	6 431
731	Werbung	3 139	5 872
7311	Werbeagenturen	3 072	5 638
7312	Vermarktung und Vermittlung von Werbezeiten und Werbeflächen	67	234
732	Markt- und Meinungsforschung	103	559

Niedersachsen 2008

Statistische Region Braunschweig		Statistische Region Hannover		Statistische Region Lüneburg		Statistische Region Weser - Ems		Kode der Klassifikation
Unternehmen	SV-Besch.	Unternehmen	SV-Besch.	Unternehmen	SV-Besch.	Unternehmen	SV-Besch.	
Anzahl								
816	4 920	1 623	8 472	1 045	2 328	1 133	4 034	620
424	2 145	823	4 033	495	1 229	555	1 676	6201
232	1 797	470	821	350	489	331	1 769	6202
41	365	88	2 513	52	395	58	263	6203
119	613	242	1 105	148	215	189	326	6209
604	728	613	1 718	526	921	499	877	63
68	303	106	1 027	64	20	85	206	631
64	252	100	1 010	61	.	81	.	6311
4	51	6	17	3	.	4	.	6312
536	425	507	691	462	901	414	671	639
10	.	27	31	14	.	22	57	6391
526	.	480	660	448	.	392	614	6399
1 011	9 196	1 703	33 540	1 210	10 550	2 006	17 704	K
96	7 263	177	18 879	120	8 449	265	14 300	64
42	6 700	65	18 429	57	8 340	118	14 171	641
-	-	1	.	-	-	-	-	6411
42	6 700	64	.	57	8 340	118	14 171	6419
36	69	86	157	52	102	115	63	642
2	.	1	.	1	.	4	.	643
16	.	25	.	10	.	28	.	649
3	.	7	.	3	.	14	.	6491
1	.	6	40	2	.	1	.	6492
12	87	12	250	5	5	13	17	6499
14	730	53	9 876	33	650	64	946	65
14	730	45	.	33	650	62	.	651
7	.	8	445	3	.	-	-	6511
7	.	37	.	30	.	62	.	6512
-	-	2	.	-	-	-	-	652
-	-	6	.	-	-	2	.	653
901	1 203	1 473	4 785	1 057	1 451	1 677	2 458	66
230	230	425	.	245	.	440	.	661
1	.	5	.	3	.	4	.	6611
10	.	16	18	21	10	19	7	6612
219	230	404	2 255	221	171	417	396	6619
671	973	1 046	2 481	811	1 265	1 234	2 055	662
11	.	22	.	21	22	15	.	6621
659	967	1 022	2 441	787	1 236	1 217	2 030	6622
1	.	2	.	3	7	2	.	6629
-	-	2	.	1	.	3	.	663
4 413	3 236	7 725	4 183	6 425	2 651	9 852	3 895	L
4 413	3 236	7 725	4 183	6 425	2 651	9 852	3 895	68
115	107	157	121	166	162	270	168	681
3 650	2 262	6 278	2 325	5 230	995	8 371	2 304	682
648	867	1 290	1 737	1 029	1 494	1 211	1 423	683
309	288	600	613	574	474	643	793	6831
339	579	690	1 124	455	1 020	568	630	6832
6 443	30 020	11 794	42 231	7 928	15 047	10 378	30 860	M
1 708	6 278	3 089	10 965	1 806	6 009	2 718	11 314	69
909	2 285	1 663	3 704	832	1 944	1 300	3 509	691
799	3 993	1 426	7 261	974	4 065	1 418	7 805	692
1 136	7 270	2 511	11 543	1 906	2 989	2 346	5 759	70
345	6 241	617	9 030	453	1 907	912	4 417	701
791	1 029	1 894	2 513	1 453	1 082	1 434	1 342	702
25	103	71	136	37	10	41	46	7021
766	926	1 823	2 377	1 416	1 072	1 393	1 296	7022
2 162	8 690	3 537	12 521	2 493	3 963	3 160	7 799	71
2 043	6 893	3 370	8 779	2 361	3 643	2 941	5 870	711
625	1 059	1 157	1 347	632	585	979	1 720	7111
1 418	5 834	2 213	7 432	1 729	3 058	1 962	4 150	7112
119	1 797	167	3 742	132	320	219	1 929	712
223	3 148	236	2 067	126	110	155	1 024	72
197	3 015	210	1 985	113	.	138	.	721
9	27	18	126	6	.	8	.	7211
188	2 988	192	1 859	107	67	130	911	7219
26	133	26	82	13	.	17	.	722
528	1 179	1 173	2 333	650	828	891	2 091	73
512	1 085	1 136	2 161	621	763	870	1 863	731
498	.	1 114	2 087	612	.	848	1 796	7311
14	.	22	74	9	.	22	67	7312
16	94	37	172	29	65	21	228	732

3. Unternehmen und sozialversicherungspflichtig Beschäftigte nach Statistischen Regionen und Wirtschaftsklassen in

Kode der Klassifikation	Wirtschaftsabschnitt, Wirtschaftsabteilung, Wirtschaftsgruppe, Wirtschaftsklasse	Niedersachsen	
		Unternehmen	SV-Besch.
		Anzahl	
74	Sonstige freiberufliche, wissenschaftliche und technische Tätigkeiten	2 664	6 428
741	Ateliers für Textil-, Schmuck-, Grafik- u. ä. Design	916	337
742	Fotografie und Fotolabors	566	2 065
743	Übersetzen und Dolmetschen	426	125
749	Sonstige freiberufliche, wissenschaftliche und technische Tätigkeiten a. n. g.	756	3 901
75	Veterinärwesen	1 325	3 850
N	Erbringung von sonstigen wirtschaftlichen Dienstleistungen	13 936	134 469
77	Vermietung von beweglichen Sachen	2 431	4 159
771	Vermietung von Kraftwagen	605	1 099
7711	Vermietung von Kraftwagen mit einem Gesamtgewicht von 3,5 t oder weniger	405	548
7712	Vermietung von Kraftwagen mit einem Gesamtgewicht von mehr als 3,5 t	200	551
772	Vermietung von Gebrauchsgütern	549	1 278
7721	Vermietung von Sport- und Freizeitgeräten	74	27
7722	Videotheken	193	360
7729	Vermietung von sonstigen Gebrauchsgütern	282	891
773	Vermietung von Maschinen, Geräten und sonstigen beweglichen Sachen	1 197	1 705
7731	Vermietung von landwirtschaftlichen Maschinen und Geräten	252	246
7732	Vermietung von Baumaschinen und -geräten	361	477
7733	Vermietung von Büromaschinen, Datenverarbeitungsgeräten und -einrichtungen	13	14
7734	Vermietung von Wasserfahrzeugen	71	32
7735	Vermietung von Luftfahrzeugen	15	10
7739	Vermietung von sonstigen Maschinen, Geräten und beweglichen Sachen a. n. g.	485	926
774	Leasing von nichtfinanziellen immateriellen Vermögensgegenständen (ohne Copyrights)	80	77
78	Vermittlung und Überlassung von Arbeitskräften	926	55 292
781	Vermittlung von Arbeitskräften	258	3 308
782	Befristete Überlassung von Arbeitskräften	527	29 393
783	Sonstige Überlassung von Arbeitskräften	141	22 591
79	Reisebüros, Reiseveranstalter und Erbringung sonstiger Reservierungsdienstleistungen	1 191	7 899
791	Reisebüros und Reiseveranstalter	1 131	7 707
7911	Reisebüros	879	4 720
7912	Reiseveranstalter	252	2 987
799	Erbringung sonstiger Reservierungsdienstleistungen	60	192
80	Wach- und Sicherheitsdienste sowie Detekteien	502	7 777
801	Private Wach- und Sicherheitsdienste	351	6 976
802	Sicherheitsdienste mithilfe von Überwachungs- und Alarmsystemen	55	544
803	Detekteien	96	257
81	Gebäudebetreuung; Garten- und Landschaftsbau	6 341	43 035
811	Hausmeisterdienste	477	1 833
812	Reinigung von Gebäuden, Straßen und Verkehrsmitteln	3 041	32 678
8121	Allgemeine Gebäudereinigung	1 689	28 027
8122	Spezielle Reinigung von Gebäuden und Reinigung von Maschinen	1 076	3 475
8129	Reinigung a. n. g.	276	1 176
813	Garten- und Landschaftsbau sowie Erbringung von sonstigen gärtnerischen Dienstleistungen	2 823	8 524
82	Erbringung von wirtschaftlichen Dienstleistungen für Unternehmen und Privatpersonen a. n. g.	2 545	16 307
821	Sekretariats- und Schreibdienste, Copy-Shops	720	593
8211	Allgemeine Sekretariats- und Schreibdienste	260	354
8219	Copy-Shops; Dokumentenvorbereitung und Erbringung sonstiger spezieller Sekretariatsdienste	460	239
822	Call Center	203	7 309
823	Messe-, Ausstellungs- und Kongressveranstalter	696	2 834
829	Erbringung sonstiger wirtschaftlicher Dienstleistungen für Unternehmen und Privatpersonen	926	5 571
8291	Inkassobüros und Auskunftsteien	170	1 047
8292	Abfüllen und Verpacken	117	1 439
8299	Erbringung sonstiger wirtschaftlicher Dienstleistungen für Unternehmen und Privatpersonen a. n. g.	639	3 085
P	Erziehung und Unterricht	6 090	62 148
85	Erziehung und Unterricht	6 090	62 148
851	Kindergärten und Vorschulen	1 156	13 200
852	Grundschulen	109	1 437
853	Weiterführende Schulen	510	9 601
8531	Allgemein bildende weiterführende Schulen	175	3 157
8532	Berufsbildende weiterführende Schulen	335	6 444
854	Tertiärer und post-sekundärer, nicht tertiärer Unterricht	173	21 328
8541	Post-sekundärer, nicht tertiärer Unterricht	50	181
8542	Tertiärer Unterricht	123	21 147
855	Sonstiger Unterricht	4 091	16 498
8551	Sport- und Freizeitunterricht	756	873
8552	Kulturunterricht	209	219
8553	Fahr- und Flugschulen	1 323	1 515
8559	Sonstiger Unterricht a. n. g.	1 803	13 891
856	Erbringung von Dienstleistungen für den Unterricht	51	84
Q	Gesundheits- und Sozialwesen	21 783	312 896

Niedersachsen 2008

Statistische Region Braunschweig		Statistische Region Hannover		Statistische Region Lüneburg		Statistische Region Weser - Ems		Kode der Klassifikation
Unternehmen	SV-Besch.	Unternehmen	SV-Besch.	Unternehmen	SV-Besch.	Unternehmen	SV-Besch.	
Anzahl								
505	3 042	915	1 159	580	374	664	1 853	74
166	93	348	125	191	56	211	63	741
114	171	176	333	130	98	146	1 463	742
101	.	164	34	83	.	78	31	743
124	.	227	667	176	.	229	296	749
181	413	333	1 643	367	774	444	1 020	75
2 163	24 376	4 162	47 558	3 205	17 447	4 406	45 088	N
373	813	619	1 191	522	787	917	1 368	77
91	420	149	194	147	258	218	227	771
62	.	101	134	90	139	152	.	7711
29	.	48	60	57	119	66	.	7712
84	274	115	354	112	142	238	508	772
4	.	4	.	10	4	56	19	7721
35	.	48	.	39	58	71	54	7722
45	74	63	302	63	80	111	435	7729
176	89	336	631	248	370	437	615	773
34	9	68	71	65	110	85	56	7731
50	44	111	170	66	74	134	189	7732
5	.	2	.	4	.	2	.	7733
7	5	18	.	19	.	27	10	7734
5	.	1	.	-	-	9	.	7735
75	28	136	383	94	163	180	352	7739
22	30	19	12	15	17	24	18	774
120	12 071	243	14 598	161	6 267	402	22 356	78
38	374	77	773	48	316	95	1 845	781
67	3 897	123	6 304	97	5 270	240	13 922	782
15	7 800	43	7 521	16	681	67	6 589	783
187	784	375	5 600	236	545	393	970	79
180	764	351	5 552	226	523	374	868	791
148	427	272	3 345	175	389	284	559	7911
32	337	79	2 207	51	134	90	309	7912
7	20	24	48	10	22	19	102	799
78	1 003	183	3 481	121	1 392	120	1 901	80
50	573	128	3 372	89	1 282	84	1 749	801
10	364	17	35	8	19	20	126	802
18	66	38	74	24	91	16	26	803
1 006	6 542	1 833	17 425	1 601	7 171	1 901	11 897	81
100	280	146	853	135	356	96	344	811
494	4 851	978	14 614	713	4 747	856	8 466	812
271	3 830	611	13 159	377	3 833	430	7 205	8121
184	904	280	1 080	268	584	344	907	8122
39	117	87	375	68	330	82	354	8129
412	1 411	709	1 958	753	2 068	949	3 087	813
399	3 163	909	5 263	564	1 285	673	6 596	82
125	148	250	217	175	82	170	146	821
55	97	92	125	53	58	60	74	8211
70	51	158	92	122	24	110	72	8219
31	1 340	63	1 217	46	354	63	4 398	822
110	1 158	304	1 228	127	149	155	299	823
133	517	292	2 601	216	700	285	1 753	829
24	135	45	372	39	155	62	385	8291
8	94	35	341	48	400	26	604	8292
101	288	212	1 888	129	145	197	764	8299
1 184	18 136	1 795	19 875	1 258	6 980	1 853	17 157	P
1 184	18 136	1 795	19 875	1 258	6 980	1 853	17 157	85
196	2 288	326	3 967	205	1 901	429	5 044	851
26	.	22	752	23	184	38	.	852
90	1 384	166	4 810	101	1 251	153	2 156	853
36	512	56	1 282	37	459	46	904	8531
54	872	110	3 528	64	792	107	1 252	8532
34	9 355	67	5 805	26	1 050	46	5 118	854
12	22	18	52	10	47	10	60	8541
22	9 333	49	5 753	16	1 003	36	5 058	8542
831	4 893	1 194	4 531	891	2 563	1 175	4 511	855
143	170	230	303	184	161	199	239	8551
40	35	70	108	42	22	57	54	8552
270	406	301	386	278	311	474	412	8553
378	4 282	593	3 734	387	2 069	445	3 806	8559
7	.	20	10	12	31	12	.	856
4 545	65 140	6 256	92 692	4 403	59 326	6 579	95 738	Q

3. Unternehmen und sozialversicherungspflichtig Beschäftigte nach Statistischen Regionen und Wirtschaftsklassen in

Kode der Klassifikation	Wirtschaftsabschnitt, Wirtschaftsabteilung, Wirtschaftsgruppe, Wirtschaftsklasse	Niedersachsen	
		Unternehmen	SV-Besch.
		Anzahl	
86	Gesundheitswesen	17 209	183 845
861	Krankenhäuser	373	106 772
862	Arzt- und Zahnarztpraxen	11 978	55 438
8621	Arztpraxen für Allgemeinmedizin	3 553	11 991
8622	Facharztpraxen	4 446	22 965
8623	Zahnarztpraxen	3 979	20 482
869	Gesundheitswesen a. n. g.	4 858	21 635
87	Heime (ohne Erholungs- und Ferienheime)	1 935	89 864
871	Pflegeheime	1 063	58 558
872	Stationäre Einrichtungen zur psychosozialen Betreuung, Suchtbekämpfung u. Ä.	20	284
873	Altenheime; (Alten- und Behindertenwohnheime)	492	22 508
879	Sonstige Heime (ohne Erholungs- und Ferienheime)	360	8 514
88	Sozialwesen (ohne Heime)	2 639	39 187
881	Soziale Betreuung älterer Menschen und Behinderter	1 054	17 616
889	Sonstiges Sozialwesen (ohne Heime)	1 585	21 571
8891	Tagesbetreuung von Kindern	180	1 813
8899	Sonstiges Sozialwesen a. n. g.	1 405	19 758
R	Kunst, Unterhaltung und Erholung	7 249	16 700
90	Kreative, künstlerische und unterhaltende Tätigkeiten	2 931	4 025
900	Kreative, künstlerische und unterhaltende Tätigkeiten	2 931	4 025
9001	Darstellende Kunst	688	577
9002	Erbringung von Dienstleistungen für die darstellende Kunst	162	161
9003	Künstlerisches und schriftstellerisches Schaffen	1 895	242
9004	Betrieb von Kultur- und Unterhaltungseinrichtungen	186	3 045
91	Bibliotheken, Archive, Museen, botanische und zoologische Gärten	188	2 052
910	Bibliotheken, Archive, Museen, botanische und zoologische Gärten	188	2 052
9101	Bibliotheken und Archive	26	640
9102	Museen	108	757
9103	Betrieb von historischen Stätten und Gebäuden und ähnlichen Attraktionen	10	23
9104	Botanische und zoologische Gärten sowie Naturparks	44	632
92	Spiel-, Wett- und Lotteriewesen	914	3 374
93	Erbringung von Dienstleistungen des Sports, der Unterhaltung und der Erholung	3 216	7 249
931	Erbringung von Dienstleistungen des Sports	2 252	5 936
9311	Betrieb von Sportanlagen	588	2 124
9312	Sportvereine	917	2 473
9313	Fitnesszentren	557	1 056
9319	Erbringung von sonstigen Dienstleistungen des Sports	190	283
932	Erbringung von sonstigen Dienstleistungen der Unterhaltung und der Erholung	964	1 313
9321	Vergnügungs- und Themenparks	559	711
9329	Erbringung von Dienstleistungen der Unterhaltung und der Erholung a. n. g.	405	602
S	Erbringung von sonstigen Dienstleistungen	17 391	76 670
94	Interessenvertretungen sowie kirchliche u. sonstige religiöse Vereinigungen (ohne Sozialwesen und Sport)	3 086	42 929
941	Wirtschafts- und Arbeitgeberverbände, Berufsorganisationen	502	7 686
9411	Wirtschafts- und Arbeitgeberverbände	270	4 900
9412	Berufsorganisationen	232	2 786
942	Arbeitnehmervereinigungen	52	1 005
949	Kirchliche Vereinigungen; politische Parteien sowie sonst. Interessenvertretungen und Vereinigungen a.n.g.	2 532	34 238
9491	Kirchliche und sonstige religiöse Vereinigungen	736	23 091
9492	Politische Parteien und Vereinigungen	188	513
9499	Sonstige Interessenvertretungen und Vereinigungen a. n. g.	1 608	10 634
95	Reparatur von Datenverarbeitungsgeräten und Gebrauchsgütern	1 233	1 969
951	Reparatur von Datenverarbeitungs- und Telekommunikationsgeräten	134	376
9511	Reparatur von Datenverarbeitungsgeräten und peripheren Geräten	128	329
9512	Reparatur von Telekommunikationsgeräten	6	47
952	Reparatur von Gebrauchsgütern	1 099	1 593
9521	Reparatur von Geräten der Unterhaltungselektronik	134	460
9522	Reparatur von elektrischen Haushaltsgeräten und Gartengeräten	240	356
9523	Reparatur von Schuhen und Lederwaren	186	118
9524	Reparatur von Möbeln und Einrichtungsgegenständen	56	82
9525	Reparatur von Uhren und Schmuck	53	46
9529	Reparatur von sonstigen Gebrauchsgütern	430	531
96	Erbringung von sonstigen überwiegend persönlichen Dienstleistungen	13 072	31 772
960	Erbringung von sonstigen überwiegend persönlichen Dienstleistungen	13 072	31 772
9601	Wäscherei und chemische Reinigung	596	4 639
9602	Frisör- und Kosmetiksalons	6 642	20 640
9603	Bestattungswesen	828	1 262
9604	Saunas, Solarien, Bäder u. Ä.	330	948
9609	Erbringung von sonstigen Dienstleistungen a. n. g.	4 676	4 283
B-N, P-S	Insgesamt	306 079	2 151 804

Niedersachsen 2008

Statistische Region Braunschweig		Statistische Region Hannover		Statistische Region Lüneburg		Statistische Region Weser - Ems		Kode der Klassifikation
Unternehmen	SV-Besch.	Unternehmen	SV-Besch.	Unternehmen	SV-Besch.	Unternehmen	SV-Besch.	
Anzahl								
3 699	38 146	4 944	54 857	3 346	32 179	5 220	58 663	86
57	21 078	88	31 903	74	17 318	154	36 473	861
2 666	12 002	3 496	16 188	2 304	10 731	3 512	16 517	862
772	2 457	1 006	3 151	735	2 616	1 040	3 767	8621
1 027	5 301	1 314	6 774	765	3 844	1 340	7 046	8622
867	4 244	1 176	6 263	804	4 271	1 132	5 704	8623
976	5 066	1 360	6 766	968	4 130	1 554	5 673	869
350	20 413	491	23 462	539	20 626	555	25 363	87
206	12 474	276	16 747	283	12 286	298	17 051	871
2	.	8	86	7	146	3	.	872
90	5 679	136	5 133	123	6 356	143	5 340	873
52	.	71	1 496	126	1 838	111	.	879
496	6 581	821	14 373	518	6 521	804	11 712	88
169	3 069	337	5 901	227	3 093	321	5 553	881
327	3 512	484	8 472	291	3 428	483	6 159	889
17	64	99	1 105	20	275	44	369	8891
310	3 448	385	7 367	271	3 153	439	5 790	8899
1 197	3 787	2 350	6 027	1 680	2 602	2 022	4 284	R
420	867	1 135	1 772	739	415	637	971	90
420	867	1 135	1 772	739	415	637	971	900
93	.	238	79	165	34	192	.	9001
22	.	75	80	35	26	30	.	9002
271	34	745	111	507	53	372	44	9003
34	775	77	1 502	32	302	43	466	9004
44	477	44	689	45	350	55	536	91
44	477	44	689	45	350	55	536	910
9	.	6	.	4	.	7	.	9101
24	231	24	135	24	124	36	267	9102
2	.	1	.	4	.	3	.	9103
9	44	13	283	13	196	9	109	9104
215	831	281	1 428	159	333	259	782	92
518	1 612	890	2 138	737	1 504	1 071	1 995	93
389	1 442	608	1 882	516	1 168	739	1 444	931
92	428	160	627	135	578	201	491	9311
168	817	227	822	194	268	328	566	9312
104	166	160	336	132	248	161	306	9313
25	31	61	97	55	74	49	81	9319
129	170	282	256	221	336	332	551	932
74	57	135	184	128	261	222	209	9321
55	113	147	72	93	75	110	342	9329
3 074	13 801	5 713	37 650	3 487	8 929	5 117	16 290	S
570	2 618	1 088	29 533	511	3 702	917	7 076	94
73	686	183	3 332	111	963	135	2 705	941
38	427	93	1 364	63	695	76	2 414	9411
35	259	90	1 968	48	268	59	291	9412
13	161	22	770	5	14	12	60	942
484	1 771	883	25 431	395	2 725	770	4 311	949
131	533	219	19 719	89	585	297	2 254	9491
59	112	57	294	17	14	55	93	9492
294	1 126	607	5 418	289	2 126	418	1 964	9499
224	299	418	789	231	232	360	649	95
21	32	49	210	30	63	34	71	951
21	32	44	.	30	63	33	.	9511
-	-	5	.	-	-	1	.	9512
203	267	369	579	201	169	326	578	952
24	98	46	184	25	61	39	117	9521
40	47	66	80	49	28	85	201	9522
42	40	66	32	36	15	42	31	9523
11	.	15	16	12	.	18	29	9524
10	.	17	15	9	.	17	19	9525
76	55	159	252	70	43	125	181	9529
2 280	10 884	4 207	7 328	2 745	4 995	3 840	8 565	96
2 280	10 884	4 207	7 328	2 745	4 995	3 840	8 565	960
116	963	170	1 249	135	704	175	1 723	9601
1 304	9 048	1 988	4 004	1 372	2 947	1 978	4 641	9602
128	246	228	368	185	260	287	388	9603
57	129	93	362	72	165	108	292	9604
675	498	1 728	1 345	981	919	1 292	1 521	9609
52 364	486 781	86 214	665 134	67 735	335 624	99 766	664 265	B-N, P-S