

D II 1.2 - j / 2004

## Regionale Strukturdaten der Unternehmen

Auswertungen aus dem Unternehmensregister:

- Registerstand 31.12.2006
- Unternehmen und Beschäftigtendaten für 2004



**Niedersachsen**



## Allgemeine Erläuterungen

Das statistische Unternehmensregister (im folgenden Unternehmensregister genannt) ist eine regelmäßig aktualisierte Datenbank mit Unternehmen und Betrieben aus nahezu allen Wirtschaftsbereichen mit steuerbarem Umsatz aus Lieferungen und Leistungen und/oder sozialversicherungspflichtig Beschäftigten. In den hier veröffentlichten Tabellen bleiben Unternehmen ohne Umsatzsteuerpflicht und ohne sozialversicherungspflichtig Beschäftigte unberücksichtigt. Quellen zur Pflege des Unternehmensregisters sind zum einen Dateien aus Verwaltungsbereichen, wie die Bundesagentur für Arbeit oder die Finanzbehörden, und zum anderen Angaben aus einzelnen Bereichsstatistiken, wie beispielsweise aus Erhebungen des Produzierenden Gewerbes, des Handels oder des Dienstleistungsbereichs. Das Unternehmensregister wird von den Statistischen Ämtern der einzelnen Bundesländer geführt. Das Statistische Bundesamt verfügt über einen bundesweiten Gesamtbestand in Form zusammen gespielter Kopien der Länderregister. Das Unternehmensregister ermöglicht eigenständige Auswertungen und dient als wichtiges Instrument zur rationellen Unterstützung statistischer Erhebungen. Es kann dadurch zur Entlastung der Wirtschaft beitragen.

### Rechtsgrundlagen

Auf Grundlage einer EU-Verordnung sind die Mitgliedstaaten der Europäischen Union verpflichtet, bestimmte Informationen in Unternehmensregistern zu erfassen<sup>1)</sup>. Neben der Nutzung von Angaben aus bestehenden Bereichsstatistiken wurde mit dem Statistikregistergesetz in Deutschland die rechtliche Grundlage für die statistische Nutzung von Verwaltungsdateien geschaffen<sup>2)</sup>.

### Unternehmens- und Betriebstabellen

Aus dem Unternehmensregister werden Unternehmens- und Betriebstabellen erstellt. Dabei werden Ergebnisse nahezu über alle Wirtschaftszweige hinweg ausgewiesen. Land- und Forstwirtschaft, Fischerei und Fischzucht (Abschnitt A + B der WZ 2003)

1) Verordnung (EG) Nr. 177/2008 des Europäischen Parlaments und des Rates vom 20. Februar 2008 zur Schaffung eines gemeinsamen Rahmens für Unternehmensregister für statistische Zwecke und zur Aufhebung der Verordnung (EWG) Nr. 2186/93 des Rates (ABl. der EG Nr. L 61, S. 6).

2) Gesetz zur Durchführung der Verordnung (EWG) Nr. 2186/93 des Rates vom 22. Juli 1993 über die innergemeinschaftliche Koordinierung des Aufbaus von Unternehmensregistern für statistische Verwendungszwecke vom 16. Juni 1998 (BGBl. I S. 1300, 2903). Artikel 1 enthält das Gesetz über den Aufbau und die Führung eines Statistikregisters (Statistikregistergesetz – StatRegG).

sowie öffentliche Verwaltungen (Abschnitt L der WZ 2003) sind derzeit ausgenommen.

Besonderheiten bei der Veröffentlichung von Daten zu Unternehmen (Unternehmenstabellen):

- Bei Unternehmen mit mehreren Betrieben entspricht die Wirtschaftszweigzuordnung dem Schwerpunkt des Unternehmens.
- Die Anzahl der sozialversicherungspflichtig Beschäftigten der zugehörigen Betriebe wird beim Unternehmen summiert.

Besonderheiten bei der Veröffentlichung von Daten zu Betrieben (Betriebstabellen):

- Es werden auch Einbetriebsunternehmen erfasst, die keine sozialversicherungspflichtig Beschäftigten haben, jedoch über steuerbare Umsätze aus Lieferungen und Leistungen für das Berichtsjahr der zuletzt verarbeiteten Verwaltungsdatenlieferung (hier 2004) verfügen.
- Die in die Auswertung der Betriebe einbezogenen Wirtschaftszweige entsprechen jenen der Unternehmenstabellen. Durch das Vorhandensein von Masterbetrieben in den Dateien der Bundesagentur für Arbeit ist die tatsächliche Anzahl der Betriebe unterrepräsentiert. Die gegenteilige Wirkung kann entstehen, wenn die Bundesagentur für Arbeit in bestimmten Fällen mehrere Identifikationsnummern an denselben Betrieb vergibt. Durch derartige Effekte kann die Gruppierung nach Größenklassen der Beschäftigten verschoben sein.

### Auswertung des Unternehmensregisters

Bei der Auswertung des Unternehmensregisters werden alle Unternehmen einbezogen, die im Berichtsjahr der zuletzt verarbeiteten Verwaltungsdatenlieferung (hier 2004) steuerbaren Umsatz aus Lieferungen und Leistungen und/oder sozialversicherungspflichtig Beschäftigte (ohne geringfügig Beschäftigte) zu einem Quartalsstichtag des Berichtsjahres (hier 2004) hatten, unabhängig davon, ob sie zu einem bestimmten späteren Stand des Unternehmensregisters (hier 31.12.2006) noch wirtschaftlich aktiv waren oder nicht.

Entsprechend gilt für Betriebe: es werden alle Betriebe ausgewertet, die zu einem Quartalsstichtag des Berichtsjahres (hier 2004) über sozialversicherungspflichtig Beschäftigte verfügten.

Dieses Auswertungskonzept zielt auf eine Darstellung des Gesamtbestandes an Unternehmen und Betrieben in

ähnlicher Form wie dies bislang klassisch durch Großzählungen erreicht wurde. Der Gesamtbestand an Wirtschaftseinheiten bezieht sich nicht auf den Auswertungstichtag (hier zum 31.12.2006). Basis sind vielmehr die zuletzt im Unternehmensregister verarbeiteten Verwaltungsdaten (hier zum Berichtsjahr 2004). Es ist zu berücksichtigen, dass durch Registerpflegearbeiten zum Teil Auswertungsmerkmale wie der Wirtschaftszweig oder der Gemeindegemeinschaft sowie Betriebs-/ Unternehmenszusammenhänge fortgeschrieben wurden und nicht dem Stand der ursprünglichen Verwaltungsdatenlieferung entsprechen.

### **Abweichungen der Unternehmensregisterdaten gegenüber Fachstatistiken**

Abweichungen von Angaben des Unternehmensregisters gegenüber einzelnen Fachstatistiken sind durch methodische Unterschiede bedingt. Sie können unter anderem darauf zurückgeführt werden, dass bei den Unternehmenstabellen zusätzlich Unternehmen ohne Umsatzsteuerpflicht, aber mit sozialversicherungspflichtig Beschäftigten berücksichtigt werden, während bei den Betriebstabellen auch Einbetriebsunternehmen ohne sozialversicherungspflichtig Beschäftigte, jedoch mit Umsatzsteuerpflicht gezählt werden. Dadurch weist das Unternehmensregister tendenziell mehr Unternehmen als die Umsatzsteuerstatistik und mehr Betriebe als die Bundesagentur für Arbeit aus.

## **Definitionen**

### **Unternehmen**

Ein Unternehmen wird in der amtlichen Statistik als kleinste rechtlich selbstständige Einheit definiert, die aus handels- bzw. steuerrechtlichen Gründen Bücher führt und eine jährliche Feststellung des Vermögensbestandes bzw. des Erfolgs der wirtschaftlichen Tätigkeit vornehmen muss. Das Unternehmen umfasst alle zugehörigen Betriebe. Auch freiberuflich Tätige werden als eigenständige Unternehmen registriert.

### **Einbetriebsunternehmen, Mehrbetriebsunternehmen und Mehrländerunternehmen**

Ein Einbetriebsunternehmen liegt vor, wenn das Unternehmen lediglich aus einem einzigen Betrieb, mit Standort am Sitz des Unternehmens besteht. Wenn das Unternehmen aus mindestens zwei örtlich getrennten Betrieben in demselben Bundesland besteht, spricht man von einem Mehrbetriebsunternehmen. Befindet sich dagegen mindestens ein Betrieb eines Unternehmens in einem an-

deren Bundesland, so handelt es sich um ein Mehrländerunternehmen.

### **Betrieb**

Ein Betrieb ist eine Niederlassung an einem bestimmten Ort. Zu dem Betrieb zählen zusätzlich örtlich und organisatorisch angegliederte Betriebsteile. Es muss mindestens ein Beschäftigter im Auftrag des Unternehmens arbeiten. Betriebe werden nach ihrer Zugehörigkeit zu Mehrbetriebsunternehmen bzw. Mehrländerunternehmen unterschieden.

### **Masterbetrieb**

Betriebe eines Unternehmens mit derselben wirtschaftlichen Tätigkeit und in derselben Gemeinde können in dem Material der Bundesagentur für Arbeit zu einem Masterbetrieb zusammengefasst werden. Die sozialversicherungspflichtig Beschäftigten der einem Masterbetrieb zugeordneten Betriebe werden bei dem Masterbetrieb gebündelt ausgewiesen.

### **Sozialversicherungspflichtig Beschäftigte**

Zu den sozialversicherungspflichtig Beschäftigten zählen alle Arbeitnehmer einschließlich der Auszubildenden, die kranken-, renten-, pflegeversicherungspflichtig und/oder beitragspflichtig nach dem Recht der Arbeitsförderung sind oder für die von den Arbeitgebern Beitragsanteile nach dem Recht der Arbeitsförderung zu entrichten sind. Angaben über Betriebe mit sozialversicherungspflichtig Beschäftigten werden von der Bundesagentur für Arbeit jährlich übermittelt. In den gelieferten Daten sind diejenigen Betriebe enthalten, in denen zum Stichtag 31.12. sozialversicherungspflichtig Beschäftigte tätig waren. Darüber hinaus sind Angaben zu solchen Betrieben enthalten, in welchen zwar zum Stichtag keine, jedoch mindestens in einem der übrigen Quartals-Stichtage sozialversicherungspflichtig Beschäftigte arbeiteten. Angaben zu geringfügig Beschäftigten werden durch die Bundesagentur für Arbeit nicht zur Verfügung gestellt.

### **Steuerbarer Umsatz**

Der steuerbare Umsatz im Unternehmensregister umfasst die Lieferungen und Leistungen des Unternehmens. Informationen über Unternehmen mit steuerbarem Umsatz aus Lieferungen und Leistungen werden von den Finanzbehörden zusammen mit den Angaben zur Umsatzsteuerstatistik jährlich übersandt. In dem Liefermaterial sind alle umsatzsteuerpflichtigen Unternehmen enthalten, die im jeweiligen Berichtsjahr Umsatzsteuer-Voranmeldungen in Deutschland abgegeben haben und deren Jahresumsatz im Berichtsjahr mindestens 17 500 Euro beträgt.

## Wirtschaftssystematische Zuordnung

Die branchenbezogene Einordnung von Unternehmen und Betrieben des Unternehmensregisters basiert auf der Klassifikation der Wirtschaftszweige.

Von 2002 bis 2005 sind die Ergebnisse nach der Klassifikation der Wirtschaftszweige, Ausgabe 2003 - WZ 2003 dargestellt, wobei die Zuordnung der Unternehmen nach ihrem wirtschaftlichen Schwerpunkt erfolgt.

## Zeichenerklärungen und Abkürzungen

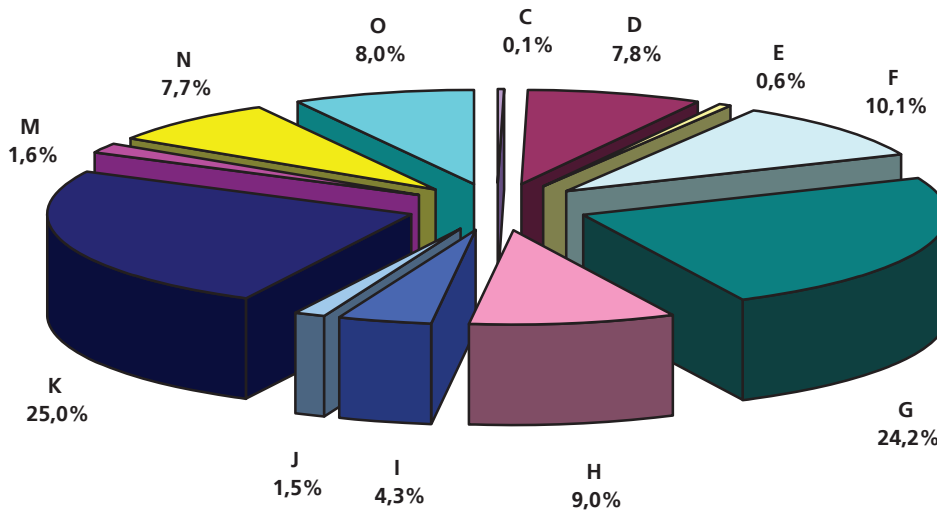
—	= nichts
•	= Zahlenangabe kann aus Geheimhaltungsgründen nicht veröffentlicht werden
usw.	= und so weiter
a.n.g.	= anderweitig nicht genannt
u.ä. / u.Ä.	= und ähnliche / und Ähnliche
o.a.S.	= ohne ausgeprägten Schwerpunkt
DV	= Datenverarbeitung
Herst.v.	= Herstellung von
EH	= Einzelhandel
SV-Besch.	= Sozialversicherungspflichtig Beschäftigte

Abweichungen in den Summen sind in der Regel auf das Runden der Einzelpositionen zurückzuführen.

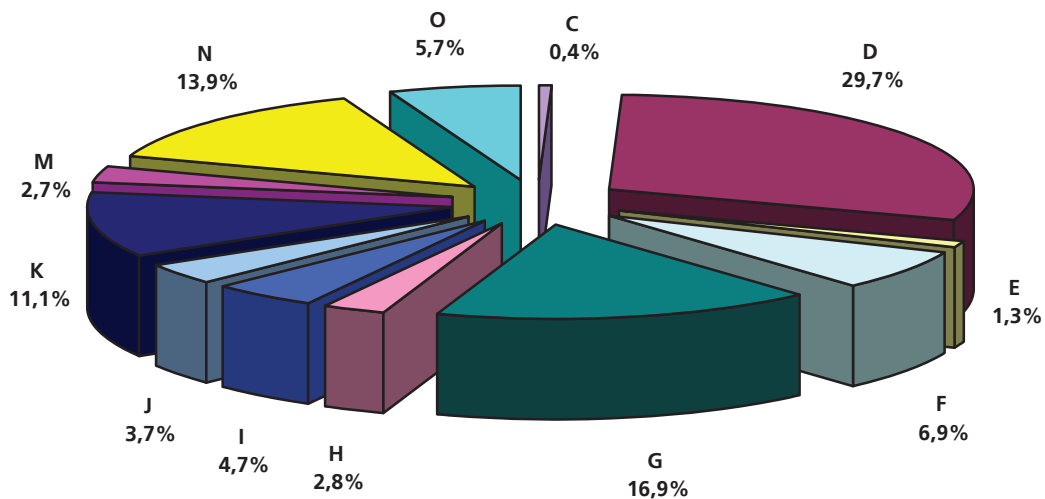
## Fachlich Verantwortliche:

Franziska Rippin	Fachgebietsleiterin	Tel. 0511 9898 – 3320
Uwe Rode	Teamleiter	Tel. 0511 9898 – 3335

**1.1 Unternehmen nach Wirtschaftsabschnitten 2004**  
 Prozentuale Anteile der niedersächsischen Unternehmen gegliedert nach ausgewählten  
 Wirtschaftsabschnitten (Gesamtzahl: 289 547 Unternehmen)



**1.2 SV-Beschäftigtenzahl der Unternehmen nach Wirtschaftsabschnitten 2004**  
 Prozentuale Anteile der SV-Beschäftigtenzahl der niedersächsischen  
 Unternehmen gegliedert nach ausgewählten Wirtschaftsabschnitten  
 (Gesamt: 1 998 115 SV-Beschäftigte - ohne Beamte)

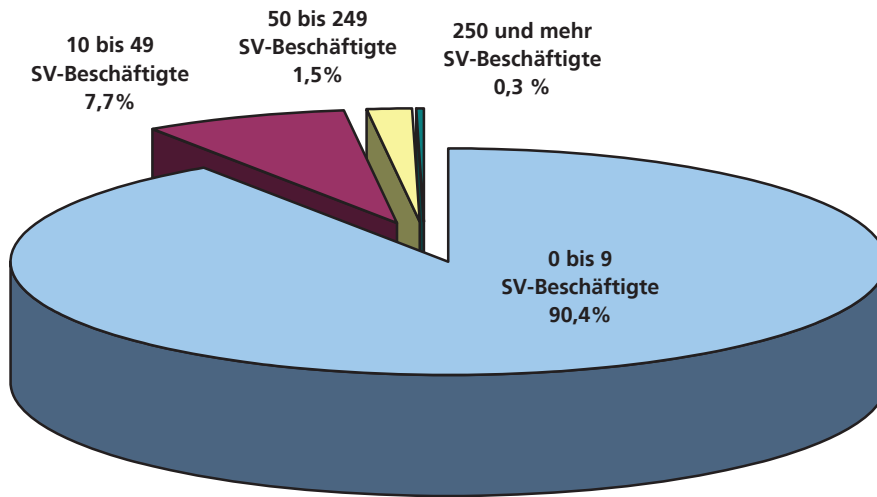


Wirtschaftsabschnitte:

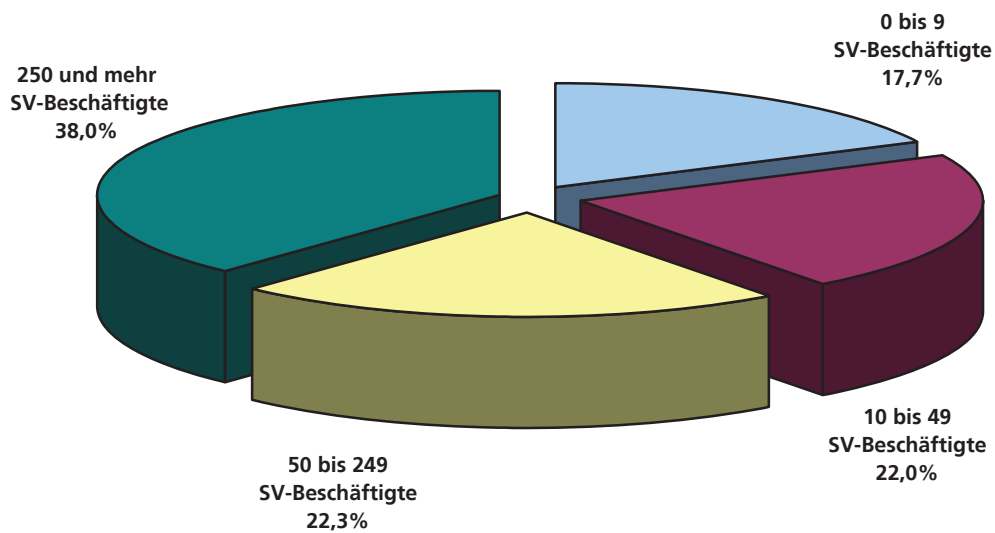
	C Bergbau u. Gewinnung v. Steinen u. Erden		J Kredit- u. Versicherungsgewerbe
	D Verarbeitendes Gewerbe		K Grundstücks- u. Wohnungswesen, Vermietung beweglicher Sachen, Erbringung v. wirtschaftlichen Dienstleistungen, a.n.g.
	E Energie- u. Wasserversorgung		M Erziehung u. Unterricht
	F Baugewerbe		N Gesundheits-, Veterinär- u. Sozialwesen
	G Handel; Instandhaltung u. Reparatur v. Kraftfahrzeugen u. Gebrauchsgütern		O Erbringung v. sonstigen öffentlichen u. persönlichen Dienstleistungen
	H Gastgewerbe		
	I Verkehr u. Nachrichtenübermittlung		

Nicht nachgewiesen werden: A = Land- und Forstwirtschaft,  
 B = Fischerei und Fischzucht sowie L = Öffentliche Verwaltung

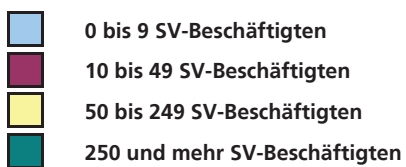
**2.1 Unternehmen nach Beschäftigtengrößenklassen 2004**  
 Prozentuale Anteile der niedersächsischen Unternehmen gegliedert nach  
 Beschäftigtengrößenklassen (Gesamtzahl: 289 547 Unternehmen)



**2.2 SV-Beschäftigtenzahl der Unternehmen nach Beschäftigtengrößenklassen 2004**  
 Prozentuale Anteile der SV-Beschäftigtenzahl der niedersächsischen Unternehmen gegliedert  
 nach Beschäftigtengrößenklassen  
 (Gesamtzahl: 1 998 115 SV-Beschäftigte - ohne Beamte)



Sozialversicherungspflichtig (SV) Beschäftigte in Unternehmen mit:



### 3.1 Unternehmen und SV-Beschäftigte nach Statistischen Regionen und ausgewählten Wirtschaftsabschnitten 2004 (Gesamtzahl: 289 547 Unternehmen und 1 998 115 SV-Beschäftigte)





### 3.1 Unternehmen und SV-Beschäftigte nach Statistischen Regionen und ausgewählten Wirtschaftsabschnitten 2004 (Gesamtzahl: 289 547 Unternehmen und 1 998 115 SV-Beschäftigte)



# 1. Unternehmen und sozialversicherungspflichtig Beschäftigte nach Wirtschaftsabschnitten,

Statistische Region Kreisfreie Stadt Landkreis Gemeinde Land	Merkmal	Insgesamt	davon in				
			C	D	E	F	G
			Bergbau u. Gewinn. v. Steinen u. Erden	Verarb. Gewerbe	Energie- u. Wasser- versorgung	Bau- gewerbe	Handel; Inst. u. Rep. v. K fz u. Gebr. gütern
Anzahl							
<b>1 Statistische Region Braunschweig</b>	<b>Unternehmen</b>	<b>50 790</b>	<b>62</b>	<b>3 858</b>	<b>207</b>	<b>4 656</b>	<b>12 143</b>
	<b>SV-Besch.</b>	<b>478 922</b>	<b>506</b>	<b>209 153</b>	<b>7 410</b>	<b>23 052</b>	<b>56 879</b>
101 Braunschweig, Stadt	Unternehmen	8 933	3	538	4	598	1 982
	SV-Besch.	68 395	.	12 718	.	4 137	11 770
102 Salzgitter, Stadt	Unternehmen	2 508	1	176	4	219	656
	SV-Besch.	31 969	.	15 831	.	1 041	2 971
103 Wolfsburg, Stadt	Unternehmen	2 848	4	149	11	200	659
	SV-Besch.	145 530	.	.	846	1 666	4 308
151 Landkreis Gifhorn	Unternehmen	4 306	6	276	16	526	1 034
	SV-Besch.	21 257	.	4 188	.	2 583	4 023
151001 Adenbüttel	Unternehmen	44	-	4	-	7	9
	SV-Besch.	43	-	6	-	21	.
151002 Barwedel	Unternehmen	21	-	1	-	3	5
	SV-Besch.	.	-	.	-	7	.
151003 Bergfeld	Unternehmen	6	-	-	-	-	-
	SV-Besch.	.	-	-	-	-	-
151004 Bokensdorf	Unternehmen	12	-	-	-	2	4
	SV-Besch.	23	-	-	-	.	.
151005 Brome, Flecken	Unternehmen	102	-	3	1	10	31
	SV-Besch.	219	-	.	.	37	86
151006 Calberlah	Unternehmen	72	-	5	-	7	18
	SV-Besch.	157	-	.	-	.	42
151007 Dedelstorf	Unternehmen	29	-	3	-	8	1
	SV-Besch.	117	-	13	-	23	.
151008 Ehra-Lessien	Unternehmen	36	-	2	-	6	8
	SV-Besch.	62	-	.	-	12	3
151009 Gifhorn, Stadt	Unternehmen	1 282	-	65	2	124	294
	SV-Besch.	9 064	-	1 101	.	683	1 468
151010 Groß Oesingen	Unternehmen	68	1	6	-	14	14
	SV-Besch.	291	.	150	-	74	10
151011 Hankensbüttel	Unternehmen	154	-	10	-	19	42
	SV-Besch.	678	-	78	-	81	193
151012 Hillerse	Unternehmen	58	-	4	-	10	14
	SV-Besch.	126	-	32	-	31	19
151013 Isenbüttel	Unternehmen	180	-	11	-	30	36
	SV-Besch.	724	-	273	-	127	111
151014 Jembke	Unternehmen	20	-	1	1	4	1
	SV-Besch.	50	-	.	.	17	.
151015 Leiferde	Unternehmen	108	-	6	-	11	23
	SV-Besch.	225	-	.	-	32	14
151016 Meine	Unternehmen	233	-	18	-	25	64
	SV-Besch.	687	-	31	-	154	191
151017 Meinersen	Unternehmen	222	-	18	3	39	52
	SV-Besch.	649	-	95	.	82	80
151018 Müden (Aller)	Unternehmen	138	-	8	4	17	42
	SV-Besch.	884	-	.	.	73	607
151019 Oberholz	Unternehmen	26	-	3	2	4	5
	SV-Besch.	54	-	.	.	18	.
151020 Osloß	Unternehmen	31	-	1	-	4	5
	SV-Besch.	55	-	.	-	.	12
151021 Parsau	Unternehmen	36	-	3	-	5	7
	SV-Besch.	.	-	28	-	.	.
151022 Ribbesbüttel	Unternehmen	41	-	2	-	6	14
	SV-Besch.	62	-	.	-	24	.
151023 Rötgesbüttel	Unternehmen	44	-	4	-	8	11
	SV-Besch.	161	-	32	-	12	30
151024 Rühren	Unternehmen	49	-	2	-	9	10
	SV-Besch.	122	-	.	-	38	42

## Statistischen Regionen, kreisfreien Städten, Landkreisen und Gemeinden in Niedersachsen 2004

den Wirtschaftsabschnitten							Merkmal	Statistische Region Kreisfreie Stadt Landkreis Gemeinde Land
H Gast- gewerbe	I Verkehr u.Nachr. überm.	J Kredit- u.Vers. gewerbe	K Grundst.u. Wohn.wen. bew.S.	M Erziehung u. Unterricht	N Gesundh., Veterinär- u. Sozial- wesen	O Erbr.von sonst.öff. u. pers. Dienstl.		
Anzahl								
5 102	1 752	787	12 357	922	4 600	4 344	Unternehmen	1 Statistische Region Braunschweig
11 770	16 907	12 465	42 656	17 852	58 772	21 500	SV-Besch.	
712	317	141	2 943	168	779	748	Unternehmen	101 Braunschweig,Stadt
1 656	3 449	4 588	12 098	5 686	7 805	3 468	SV-Besch.	
272	110	33	465	51	279	242	Unternehmen	102 Salzgitter,Stadt
366	2 655	53	1 866	2 915	3 356	687	SV-Besch.	
337	87	34	708	58	311	290	Unternehmen	103 Wolfsburg,Stadt
1 028	1 818	619	7 681	543	2 598	8 758	SV-Besch.	
442	149	75	987	83	350	362	Unternehmen	151 Landkreis Gifhorn
807	1 324	1 096	1 745	933	3 646	820	SV-Besch.	
2	2	-	11	2	2	5	Unternehmen	151001 Adenbüttel
.	.	-	.	.	.	.	SV-Besch.	
3	2	1	4	-	-	2	Unternehmen	151002 Barwedel
.	.	.	.	-	-	.	SV-Besch.	
3	-	-	3	-	-	-	Unternehmen	151003 Bergfeld
.	-	-	.	-	-	-	SV-Besch.	
1	1	-	2	-	-	2	Unternehmen	151004 Bokensdorf
.	.	-	.	-	-	.	SV-Besch.	
15	1	3	13	1	12	12	Unternehmen	151005 Brome,Flecken
13	.	4	11	.	41	14	SV-Besch.	
4	3	-	21	2	4	8	Unternehmen	151006 Calberlah
8	.	-	19	.	20	10	SV-Besch.	
4	2	-	7	-	1	3	Unternehmen	151007 Dedelstorf
.	.	-	.	-	.	.	SV-Besch.	
13	1	-	2	1	3	-	Unternehmen	151008 Ehra-Lessien
6	.	-	.	.	22	-	SV-Besch.	
131	25	21	333	28	145	114	Unternehmen	151009 Gifhorn,Stadt
411	625	.	662	627	2 282	319	SV-Besch.	
6	5	5	8	1	3	5	Unternehmen	151010 Groß Oesingen
3	17	.	.	.	.	5	SV-Besch.	
12	2	6	26	4	17	16	Unternehmen	151011 Hankensbüttel
.	.	64	33	43	124	53	SV-Besch.	
6	5	-	13	-	3	3	Unternehmen	151012 Hillerse
.	.	-	.	-	.	.	SV-Besch.	
22	8	3	42	3	11	14	Unternehmen	151013 Isenbüttel
24	45	.	52	.	46	28	SV-Besch.	
-	2	-	3	-	7	1	Unternehmen	151014 Jembke
.	.	-	.	-	.	.	SV-Besch.	
8	5	2	33	2	10	8	Unternehmen	151015 Leiferde
3	21	.	24	.	74	22	SV-Besch.	
16	8	1	57	4	16	24	Unternehmen	151016 Meine
13	112	.	31	.	99	41	SV-Besch.	
21	7	3	47	7	16	9	Unternehmen	151017 Meinersen
28	5	.	65	32	169	4	SV-Besch.	
13	3	4	27	2	7	11	Unternehmen	151018 Müden (Aller)
.	.	.	.	.	.	.	SV-Besch.	
1	1	-	9	-	1	-	Unternehmen	151019 Oberholz
.	.	-	13	-	.	-	SV-Besch.	
3	-	1	9	1	2	5	Unternehmen	151020 Osloß
.	-	.	5	.	.	.	SV-Besch.	
4	2	2	7	1	1	4	Unternehmen	151021 Parsau
.	.	.	7	.	.	.	SV-Besch.	
2	1	-	9	1	3	3	Unternehmen	151022 Ribbesbüttel
.	.	-	.	.	.	.	SV-Besch.	
2	3	1	10	-	2	3	Unternehmen	151023 Rötgesbüttel
.	.	.	.	-	.	.	SV-Besch.	
9	2	2	8	1	3	3	Unternehmen	151024 Rühren
12	.	.	.	.	.	.	SV-Besch.	

# 1. Unternehmen und sozialversicherungspflichtig Beschäftigte nach Wirtschaftsabschnitten,

Statistische Region Kreisfreie Stadt Landkreis Gemeinde Land	Merkmal	Insgesamt	davon in				
			C Bergbau u. Gewinn. v. Steinen u. Erden	D Verarb. Gewerbe	E Energie- u. Wasser- versorgung	F Bau- gewerbe	G Handel; Inst. u. Rep. v. K fz u. Gebr. gütern
			Anzahl				
151025 Sassenburg	Unternehmen	171	5	12	-	27	44
	SV-Besch.	540	.	.	-	55	116
151026 Schönewörde	Unternehmen	15	-	1	-	3	6
	SV-Besch.	19	-	.	-	.	.
151027 Schwülper	Unternehmen	199	-	12	-	22	54
	SV-Besch.	398	-	53	-	38	142
151028 Sprakensehl	Unternehmen	32	-	5	-	2	5
	SV-Besch.	143	-	.	-	.	6
151029 Steinhorst	Unternehmen	45	-	7	-	3	12
	SV-Besch.	42	-	7	-	.	7
151030 Tappenbeck	Unternehmen	11	-	-	-	3	1
	SV-Besch.	.	-	-	-	.	.
151031 Tiddische	Unternehmen	19	-	3	-	3	2
	SV-Besch.	98	-	.	-	20	.
151032 Tülau	Unternehmen	25	-	3	1	2	7
	SV-Besch.	139	-	40	.	.	9
151033 Ummern	Unternehmen	29	-	3	-	7	5
	SV-Besch.	52	-	.	-	21	.
151034 Vordorf	Unternehmen	70	-	4	-	12	17
	SV-Besch.	131	-	.	-	38	11
151035 Wagenhoff	Unternehmen	24	-	1	-	5	4
	SV-Besch.	87	-	.	-	.	.
151036 Wahrenholz	Unternehmen	74	-	5	1	6	15
	SV-Besch.	599	-	.	.	75	67
151037 Wasbüttel	Unternehmen	27	-	1	-	2	9
	SV-Besch.	28	-	.	-	.	.
151038 Wesendorf	Unternehmen	105	-	4	1	11	27
	SV-Besch.	388	-	23	.	92	92
151039 Weyhausen	Unternehmen	68	-	2	-	5	20
	SV-Besch.	640	-	.	-	.	136
151040 Wittingen, Stadt	Unternehmen	341	-	30	-	36	87
	SV-Besch.	2 976	-	1 527	-	339	386
151041 Didderse	Unternehmen	39	-	3	-	5	9
	SV-Besch.	144	-	.	-	9	.
152 Landkreis Göttingen	Unternehmen	9 218	13	717	31	744	2 120
	SV-Besch.	71 571	160	18 612	301	3 425	10 565
152001 Adelebsen, Flecken	Unternehmen	203	-	18	3	24	49
	SV-Besch.	826	-	350	.	55	153
152002 Bilshausen	Unternehmen	78	2	10	1	11	15
	SV-Besch.	752	.	589	.	.	28
152003 Bodensee	Unternehmen	33	-	5	-	9	8
	SV-Besch.	116	-	.	-	24	4
152004 Bovenden, Flecken	Unternehmen	423	-	41	1	42	93
	SV-Besch.	3 184	-	304	.	136	2 173
152005 Bühren	Unternehmen	12	-	3	-	2	3
	SV-Besch.	19	-	.	-	.	.
152006 Dransfeld, Stadt	Unternehmen	171	-	9	-	24	50
	SV-Besch.	794	-	119	-	103	124
152007 Duderstadt, Stadt	Unternehmen	867	-	68	6	130	209
	SV-Besch.	5 767	-	1 910	.	718	657
152008 Ebergötzen	Unternehmen	74	-	10	-	10	18
	SV-Besch.	188	-	37	-	9	34
152009 Friedland	Unternehmen	203	-	18	1	29	36
	SV-Besch.	636	-	133	.	108	152
152010 Gieboldehausen, Flecken	Unternehmen	145	-	7	-	26	43
	SV-Besch.	487	-	28	-	143	123
152011 Gleichen	Unternehmen	238	2	24	2	26	35
	SV-Besch.	696	.	178	.	128	47

## Statistischen Regionen, kreisfreien Städten, Landkreisen und Gemeinden in Niedersachsen 2004

den Wirtschaftsabschnitten								Merkmal	Statistische Region Kreisfreie Stadt Landkreis Gemeinde Land
H	I	J	K	M	N	O	Anzahl		
Gast- gewerbe	Verkehr u.Nachr. überm.	Kredit- u.Vers. gewerbe	Grundst.u. Wohn.wer- sen, Verm. bew.S.	Erziehung u. Unterricht	Gesundh., Veterinär- u. Sozial- wesen	Erbr.von sonst.öff. u. pers. Dienstl.			
19	5	3	33	1	13	9	Unternehmen	151025 Sassenburg	
34	.	3	99	.	121	.	SV-Besch.		
-	-	-	3	2	-	-	Unternehmen	151026 Schönewörde	
-	-	-	.	.	-	-	SV-Besch.		
14	11	2	57	2	6	19	Unternehmen	151027 Schwülper	
6	48	.	25	.	39	17	SV-Besch.		
8	1	-	6	3	1	1	Unternehmen	151028 Sprakensehl	
.	.	-	.	.	.	.	SV-Besch.		
5	2	-	10	2	2	2	Unternehmen	151029 Steinhorst	
.	.	-	.	.	.	.	SV-Besch.		
1	2	-	4	-	-	-	Unternehmen	151030 Tappenbeck	
.	.	-	.	-	-	-	SV-Besch.		
1	2	-	3	-	-	5	Unternehmen	151031 Tiddische	
.	.	-	.	-	-	.	SV-Besch.		
3	-	1	7	-	-	1	Unternehmen	151032 Tülau	
.	-	.	.	-	-	.	SV-Besch.		
1	4	-	5	1	-	3	Unternehmen	151033 Ummern	
.	6	-	.	.	-	.	SV-Besch.		
3	4	1	23	2	-	4	Unternehmen	151034 Vordorf	
.	13	.	47	.	-	.	SV-Besch.		
3	5	-	3	1	-	2	Unternehmen	151035 Wagenhoff	
.	.	-	.	.	-	.	SV-Besch.		
9	3	1	17	3	5	9	Unternehmen	151036 Wahrenholz	
9	.	.	58	.	.	76	SV-Besch.		
4	-	1	5	1	1	3	Unternehmen	151037 Wasbüttel	
.	-	.	.	.	.	.	SV-Besch.		
13	3	1	23	3	9	10	Unternehmen	151038 Wesendorf	
20	.	.	36	30	32	33	SV-Besch.		
14	-	1	13	-	6	7	Unternehmen	151039 Weyhausen	
47	-	.	.	-	43	.	SV-Besch.		
42	12	9	62	1	36	26	Unternehmen	151040 Wittingen,Stadt	
121	54	102	159	.	254	.	SV-Besch.		
1	4	-	9	-	2	6	Unternehmen	151041 Didderse	
.	13	-	7	-	.	.	SV-Besch.		
673	310	133	2 491	199	921	866	Unternehmen	152 Landkreis Göttingen	
2 548	2 777	2 146	6 375	5 258	17 071	2 333	SV-Besch.		
12	9	5	41	4	16	22	Unternehmen	152001 Adelebsen,Flecken	
.	26	.	47	13	117	.	SV-Besch.		
4	3	-	16	2	8	6	Unternehmen	152002 Bilshausen	
.	.	-	52	.	33	4	SV-Besch.		
3	2	-	3	1	1	1	Unternehmen	152003 Bodensee	
.	.	-	.	.	.	.	SV-Besch.		
21	11	8	129	10	34	33	Unternehmen	152004 Bovenden,Flecken	
54	63	.	116	27	248	42	SV-Besch.		
2	-	-	1	-	-	1	Unternehmen	152005 Bühren	
.	-	-	.	-	-	.	SV-Besch.		
9	5	4	41	2	14	13	Unternehmen	152006 Dransfeld,Stadt	
16	.	.	44	.	120	.	SV-Besch.		
65	27	19	170	10	77	86	Unternehmen	152007 Duderstadt,Stadt	
237	176	438	347	.	999	171	SV-Besch.		
4	-	1	18	1	6	6	Unternehmen	152008 Ebergötzen	
.	-	.	17	.	48	42	SV-Besch.		
15	3	3	46	7	19	26	Unternehmen	152009 Friedland	
36	.	.	23	12	116	18	SV-Besch.		
10	7	2	28	1	13	8	Unternehmen	152010 Gieboldehausen,Flecken	
14	.	.	28	.	91	9	SV-Besch.		
17	6	2	77	4	17	26	Unternehmen	152011 Gleichen	
26	.	.	100	.	150	28	SV-Besch.		

# 1. Unternehmen und sozialversicherungspflichtig Beschäftigte nach Wirtschaftsabschnitten,

Statistische Region Kreisfreie Stadt Landkreis Gemeinde Land	Merkmal	Insgesamt	davon in				
			C	D	E	F	G
			Bergbau u. Gewinn. v. Steinen u. Erden	Verarb. Gewerbe	Energie- u. Wasser- versorgung	Bau- gewerbe	Handel; Inst. u. Rep. v. K fz u. Gebr. gütern
Anzahl							
152012 Göttingen, Stadt	Unternehmen	4 710	2	319	10	168	1 035
	SV-Besch.	46 071	.	10 930	.	1 125	4 508
152013 Jühnde	Unternehmen	14	-	2	-	1	3
	SV-Besch.	38	-	.	-	.	.
152014 Krebeck	Unternehmen	24	-	6	-	5	6
	SV-Besch.	41	-	12	-	12	.
152015 Landolfshausen	Unternehmen	28	-	4	1	3	10
	SV-Besch.	42	-	.	.	.	19
152016 Hann. Münden, Stadt	Unternehmen	956	6	71	1	74	267
	SV-Besch.	7 523	.	2 845	.	266	1 668
152017 Niemental	Unternehmen	54	-	2	-	12	11
	SV-Besch.	66	-	.	-	31	.
152018 Oberfeld	Unternehmen	20	-	3	-	6	4
	SV-Besch.	72	-	.	-	48	.
152019 Rhumspringe	Unternehmen	44	-	5	-	8	10
	SV-Besch.	211	-	.	-	33	58
152020 Rollshausen	Unternehmen	29	-	2	-	2	13
	SV-Besch.	70	-	.	-	.	33
152021 Rosdorf	Unternehmen	431	-	34	3	51	94
	SV-Besch.	2 329	-	558	.	254	395
152022 Rüdershausen	Unternehmen	26	-	4	-	9	4
	SV-Besch.	87	-	.	-	28	13
152023 Scheden	Unternehmen	55	-	17	-	9	8
	SV-Besch.	346	-	290	-	24	12
152024 Seeburg	Unternehmen	43	-	7	-	4	7
	SV-Besch.	83	-	.	-	10	.
152025 Seulingen	Unternehmen	43	-	3	1	15	5
	SV-Besch.	162	-	21	.	64	13
152026 Staufenberg	Unternehmen	238	1	24	1	30	71
	SV-Besch.	690	.	130	.	39	303
152027 Waake	Unternehmen	34	-	1	-	8	5
	SV-Besch.	49	-	.	-	.	.
152028 Wollbrandshausen	Unternehmen	15	-	-	-	6	4
	SV-Besch.	126	-	-	-	29	.
152029 Wollershausen	Unternehmen	7	-	-	-	-	4
	SV-Besch.	100	-	-	-	-	4
153 Landkreis Goslar	Unternehmen	5 576	5	413	14	499	1 348
	SV-Besch.	34 011	.	11 092	.	1 996	5 860
153001 Altenau, Bergstadt	Unternehmen	115	-	5	-	10	18
	SV-Besch.	186	-	.	-	.	22
153002 Bad Harzburg, Stadt	Unternehmen	865	1	52	1	67	218
	SV-Besch.	3 319	.	785	.	320	527
153003 Braunlage, Stadt	Unternehmen	352	-	11	1	22	79
	SV-Besch.	906	-	29	.	72	116
153004 Clausthal-Zellerfeld, Bergstadt	Unternehmen	414	1	30	1	29	82
	SV-Besch.	2 598	.	145	.	149	247
153005 Goslar, Stadt	Unternehmen	1 840	2	141	4	138	461
	SV-Besch.	17 100	.	6 108	.	714	3 834
153006 Hahausen	Unternehmen	30	-	3	-	8	1
	SV-Besch.	49	-	.	-	.	.
153007 Langelsheim, Stadt	Unternehmen	394	-	48	1	39	86
	SV-Besch.	1 781	-	901	.	124	223
153008 Liebenburg	Unternehmen	218	-	18	2	39	54
	SV-Besch.	1 254	-	209	.	130	132
153009 Lutter a. Barenberge, Flecken	Unternehmen	79	-	5	-	17	26
	SV-Besch.	210	-	17	-	65	86
153010 St. Andreasberg, Bergstadt	Unternehmen	130	-	10	-	6	19
	SV-Besch.	369	-	164	-	18	26

Statistischen Regionen, kreisfreien Städten, Landkreisen und Gemeinden in Niedersachsen 2004

den Wirtschaftsabschnitten							Merkmal	Statistische Region Kreisfreie Stadt Landkreis Gemeinde Land
H Gast- gewerbe	I Verkehr u.Nachr. überm.	J Kredit- u.Vers. gewerbe	K Grundst.u. Wohn.wes- sen, Verm. bew.S.	M Erziehung u. Unterricht	N Gesundh., Veterinär- u. Sozial- wesen	O Erbr.von sonst.öff. u. pers. Dienstl.		
Anzahl								
356	162	58	1 454	123	550	473	Unternehmen	152012 Göttingen,Stadt
1 797	1 933	1 209	5 062	4 908	12 769	1 655	SV-Besch.	
1	-	1	2	1	2	1	Unternehmen	152013 Jühnde
.	-	.	.	.	.	.	SV-Besch.	
1	-	-	3	-	2	1	Unternehmen	152014 Krebeck
.	-	-	.	-	.	.	SV-Besch.	
1	-	1	5	-	2	1	Unternehmen	152015 Landolfshausen
.	-	.	.	-	.	.	SV-Besch.	
101	32	10	211	15	100	68	Unternehmen	152016 Hann. Münden,Stadt
175	168	188	258	103	1 493	163	SV-Besch.	
3	2	-	15	1	-	8	Unternehmen	152017 Niemental
.	.	-	16	.	-	.	SV-Besch.	
2	1	-	3	-	-	1	Unternehmen	152018 Oberfeld
.	.	-	.	-	-	.	SV-Besch.	
2	2	1	6	-	6	4	Unternehmen	152019 Rhumspringe
.	.	.	.	-	54	8	SV-Besch.	
2	1	-	3	3	-	3	Unternehmen	152020 Rollshausen
.	.	-	.	22	-	.	SV-Besch.	
17	21	12	127	7	26	39	Unternehmen	152021 Rosdorf
118	154	78	222	.	469	41	SV-Besch.	
-	1	-	3	2	1	2	Unternehmen	152022 Rüdershausen
-	.	-	.	.	.	.	SV-Besch.	
1	3	1	11	1	2	2	Unternehmen	152023 Scheden
.	.	.	4	.	.	.	SV-Besch.	
5	1	1	12	1	3	2	Unternehmen	152024 Seeburg
.	.	.	4	.	11	.	SV-Besch.	
3	-	1	3	1	3	8	Unternehmen	152025 Seulingen
.	-	.	.	.	.	13	SV-Besch.	
15	10	3	48	2	13	20	Unternehmen	152026 Staufenberg
9	58	.	13	.	115	16	SV-Besch.	
-	-	-	12	-	3	5	Unternehmen	152027 Waake
-	-	-	15	-	24	.	SV-Besch.	
-	-	-	3	-	2	-	Unternehmen	152028 Wollbrandshausen
-	-	-	.	-	.	-	SV-Besch.	
1	1	-	-	-	1	-	Unternehmen	152029 Wollershausen
.	.	-	-	-	.	-	SV-Besch.	
943	185	81	1 129	93	444	422	Unternehmen	153 Landkreis Goslar
2 022	835	1 085	2 768	1 555	5 349	1 220	SV-Besch.	
54	3	1	10	1	5	8	Unternehmen	153001 Altenau,Bergstadt
53	.	.	8	.	.	4	SV-Besch.	
143	23	11	179	18	74	78	Unternehmen	153002 Bad Harzburg,Stadt
401	83	.	199	124	663	120	SV-Besch.	
130	5	3	56	3	21	21	Unternehmen	153003 Braunlage,Stadt
246	.	.	79	.	257	26	SV-Besch.	
73	10	6	93	13	33	43	Unternehmen	153004 Clausthal-Zellerfeld,Bergstadt
85	26	.	424	.	255	118	SV-Besch.	
267	57	26	412	29	164	139	Unternehmen	153005 Goslar,Stadt
792	335	.	1 159	199	2 455	756	SV-Besch.	
2	2	2	7	-	2	3	Unternehmen	153006 Hahausen
.	.	.	5	-	.	.	SV-Besch.	
59	19	4	87	1	28	22	Unternehmen	153007 Langelsheim,Stadt
113	30	.	106	.	252	27	SV-Besch.	
20	8	3	40	5	20	9	Unternehmen	153008 Liebenburg
17	28	.	43	8	639	45	SV-Besch.	
5	9	-	7	3	4	3	Unternehmen	153009 Lutter a. Barenberge,Flecken
.	13	-	.	10	.	.	SV-Besch.	
57	2	1	17	3	5	10	Unternehmen	153010 St.Andreasberg,Bergstadt
65	.	.	10	.	22	.	SV-Besch.	

# 1. Unternehmen und sozialversicherungspflichtig Beschäftigte nach Wirtschaftsabschnitten,

Statistische Region Kreisfreie Stadt Landkreis Gemeinde Land	Merkmal	Insgesamt	davon in				
			C	D	E	F	G
			Bergbau u. Gewinn. v. Steinen u. Erden	Verarb. Gewerbe	Energie- u. Wasser- versorgung	Bau- gewerbe	Handel; Inst. u. Rep. v. K fz u. Gebr. gütern
Anzahl							
153011 Schulenberg i. Oberharz	Unternehmen	14	-	1	-	-	1
	SV-Besch.	13	-	.	-	-	.
153012 Seesen, Stadt	Unternehmen	716	1	46	3	68	203
	SV-Besch.	4 747	.	2 050	.	216	472
153013 Vienenburg, Stadt	Unternehmen	345	-	40	1	53	86
	SV-Besch.	1 335	-	591	.	149	167
153014 Wallmoden	Unternehmen	16	-	2	-	1	7
	SV-Besch.	55	-	.	-	.	.
153015 Wildemann, Bergstadt	Unternehmen	48	-	1	-	2	7
	SV-Besch.	89	-	.	-	.	.
154 Landkreis Helmstedt	Unternehmen	2 332	3	162	24	215	589
	SV-Besch.	15 698	.	.	.	1 275	2 634
154001 Bahrdorf	Unternehmen	26	-	1	-	9	4
	SV-Besch.	66	-	.	-	.	.
154002 Beierstedt	Unternehmen	5	-	2	-	-	-
	SV-Besch.	.	-	.	-	-	-
154003 Büddenstedt	Unternehmen	45	-	5	-	5	11
	SV-Besch.	235	-	.	-	78	.
154004 Danndorf	Unternehmen	23	-	-	-	1	5
	SV-Besch.	21	-	-	-	.	.
154005 Frellstedt	Unternehmen	20	-	4	-	2	4
	SV-Besch.	229	-	.	-	.	.
154006 Gevensleben	Unternehmen	45	-	-	17	5	3
	SV-Besch.	41	-	-	-	23	.
154007 Grafhorst	Unternehmen	7	-	-	-	-	4
	SV-Besch.	12	-	-	-	-	.
154008 Grasleben	Unternehmen	56	-	5	-	6	17
	SV-Besch.	413	-	46	-	60	200
154009 Groß Twülpstedt	Unternehmen	39	1	1	1	11	11
	SV-Besch.	164	.	.	.	76	31
154010 Helmstedt, Stadt	Unternehmen	812	1	54	4	58	195
	SV-Besch.	8 307	.	780	.	499	1 507
154011 Ingeleben	Unternehmen	9	-	4	-	-	4
	SV-Besch.	.	-	4	-	-	.
154012 Jerxheim	Unternehmen	36	-	3	-	2	12
	SV-Besch.	89	-	.	-	.	15
154013 Königslutter a. Elm, Stadt	Unternehmen	427	-	29	2	43	115
	SV-Besch.	2 292	-	223	.	155	219
154014 Lehre	Unternehmen	237	-	17	-	21	55
	SV-Besch.	1 141	-	100	-	50	118
154015 Mariental	Unternehmen	24	-	1	-	2	5
	SV-Besch.	.	-	.	-	.	24
154016 Querenhorst	Unternehmen	3	-	-	-	-	1
	SV-Besch.	.	-	-	-	-	.
154017 Rábke	Unternehmen	13	-	2	-	1	1
	SV-Besch.	.	-	.	-	.	.
154018 Rennau	Unternehmen	14	-	2	-	2	4
	SV-Besch.	38	-	.	-	.	.
154019 Schöningen, Stadt	Unternehmen	314	1	15	-	26	87
	SV-Besch.	949	.	73	-	137	257
154020 Söllingen	Unternehmen	10	-	3	-	1	3
	SV-Besch.	135	-	.	-	.	.
154021 Süpplingen	Unternehmen	35	-	3	-	3	15
	SV-Besch.	91	-	-	-	.	35
154022 Süpplingenburg	Unternehmen	4	-	-	-	-	2
	SV-Besch.	.	-	-	-	-	.
154023 Twieflingen	Unternehmen	15	-	4	-	1	4
	SV-Besch.	30	-	.	-	.	.



Statistischen Regionen, kreisfreien Städten, Landkreisen und Gemeinden in Niedersachsen 2004

den Wirtschaftsabschnitten							Merkmal	Statistische Region Kreisfreie Stadt Landkreis Gemeinde Land
H Gast- gewerbe	I Verkehr u.Nachr. überm.	J Kredit- u.Vers. gewerbe	K Grundst.u. Wohn.wer- sen, Verm. bew.S.	M Erziehung u. Unterricht	N Gesundh., Veterinär- u. Sozial- wesen	O Erbr.von sonst.öff. u. pers. Dienstl.		
Anzahl								
9	1	-	1	-	-	1	Unternehmen	153011 Schulenberg i. Oberharz
9	.	-	.	-	-	.	SV-Besch.	
68	21	16	164	11	62	53	Unternehmen	153012 Seesen,Stadt
190	143	276	593	49	617	85	SV-Besch.	
30	23	8	51	5	23	25	Unternehmen	153013 Vienenburg,Stadt
15	125	.	133	21	99	26	SV-Besch.	
2	1	-	3	-	-	-	Unternehmen	153014 Wallmoden
.	.	-	.	-	-	-	SV-Besch.	
24	1	-	2	1	3	7	Unternehmen	153015 Wildemann,Bergstadt
27	.	-	.	.	.	.	SV-Besch.	
274	84	43	467	39	235	197	Unternehmen	154 Landkreis Helmstedt
564	433	216	1 091	195	2 644	443	SV-Besch.	
2	-	1	7	-	1	1	Unternehmen	154001 Bahrdorf
.	-	.	.	-	.	.	SV-Besch.	
2	-	-	1	-	-	-	Unternehmen	154002 Beierstedt
.	-	-	.	-	-	-	SV-Besch.	
8	2	-	5	1	5	3	Unternehmen	154003 Büddenstedt
.	.	-	.	.	33	.	SV-Besch.	
5	1	1	8	-	1	1	Unternehmen	154004 Danndorf
.	.	.	.	-	.	.	SV-Besch.	
2	-	-	5	-	1	2	Unternehmen	154005 Frellstedt
.	-	-	.	-	.	.	SV-Besch.	
2	4	1	9	1	2	1	Unternehmen	154006 Gevensleben
.	-	.	4	.	.	.	SV-Besch.	
1	-	-	1	-	1	-	Unternehmen	154007 Grafhorst
.	-	-	.	-	.	-	SV-Besch.	
3	1	1	12	1	7	3	Unternehmen	154008 Grasleben
.	.	.	30	.	58	12	SV-Besch.	
4	2	-	5	-	1	2	Unternehmen	154009 Groß Twülpstedt
.	.	-	15	-	.	.	SV-Besch.	
91	26	13	180	16	102	72	Unternehmen	154010 Helmstedt,Stadt
104	252	189	423	83	710	211	SV-Besch.	
-	-	-	-	-	1	-	Unternehmen	154011 Ingeleben
-	-	-	-	-	.	-	SV-Besch.	
1	4	1	4	-	6	3	Unternehmen	154012 Jerxheim
.	23	.	18	-	19	.	SV-Besch.	
55	9	12	84	7	37	34	Unternehmen	154013 Königslutter a. Elm,Stadt
163	20	.	156	62	1 210	49	SV-Besch.	
26	14	5	58	1	21	19	Unternehmen	154014 Lehre
222	17	.	304	.	236	89	SV-Besch.	
4	1	-	8	1	2	-	Unternehmen	154015 Mariental
.	.	-	12	.	.	-	SV-Besch.	
-	-	-	1	-	1	-	Unternehmen	154016 Querenhorst
-	-	-	.	-	.	-	SV-Besch.	
3	-	1	2	-	1	2	Unternehmen	154017 Rábke
.	-	.	.	-	.	.	SV-Besch.	
-	1	-	2	2	1	-	Unternehmen	154018 Rennau
-	.	-	.	.	.	-	SV-Besch.	
45	11	5	46	6	31	41	Unternehmen	154019 Schöningen,Stadt
46	19	5	104	.	243	57	SV-Besch.	
-	1	-	1	-	-	1	Unternehmen	154020 Söllingen
-	.	-	.	-	-	.	SV-Besch.	
2	1	1	3	-	4	3	Unternehmen	154021 Süpplingen
.	.	.	.	-	8	.	SV-Besch.	
1	-	-	-	-	1	-	Unternehmen	154022 Süpplingenburg
.	-	-	-	-	.	-	SV-Besch.	
1	1	-	3	1	-	-	Unternehmen	154023 Twieflingen
.	.	-	.	.	-	-	SV-Besch.	

# 1. Unternehmen und sozialversicherungspflichtig Beschäftigte nach Wirtschaftsabschnitten,

Statistische Region Kreisfreie Stadt Landkreis Gemeinde Land	Merkmal	Insgesamt	davon in				
			C Bergbau u. Gewinn. v. Steinen u. Erden	D Verarb. Gewerbe	E Energie- u. Wasser- versorgung	F Bau- gewerbe	G Handel; Inst. u. Rep. v. K fz u. Gebr. gütern
			Anzahl				
154024 Velpke	Unternehmen	85	-	5	-	10	20
	SV-Besch.	269	-	.	-	100	74
154025 Warberg	Unternehmen	17	-	-	-	3	6
	SV-Besch.	51	-	-	-	.	.
154026 Wolsdorf	Unternehmen	8	-	2	-	3	-
	SV-Besch.	31	-	.	-	.	-
154502 Helmstedt	Unternehmen	2	-	-	-	-	1
	SV-Besch.	.	-	-	-	-	.
154503 Königslutter	Unternehmen	1	-	-	-	-	-
	SV-Besch.	.	-	-	-	-	-
155 Landkreis Northeim	Unternehmen	4 836	6	527	25	532	1 213
	SV-Besch.	30 621	16	9 356	228	2 236	5 893
155001 Bad Gandersheim,Stadt	Unternehmen	421	-	34	3	40	96
	SV-Besch.	1 887	-	520	.	106	227
155002 Bodenfelde,Flecken	Unternehmen	112	-	12	2	9	30
	SV-Besch.	322	-	142	.	10	.
155003 Dassel,Stadt	Unternehmen	317	-	57	1	62	68
	SV-Besch.	1 798	-	1 284	.	147	85
155004 Einbeck,Stadt	Unternehmen	969	-	96	2	112	268
	SV-Besch.	7 215	-	2 599	.	599	1 159
155005 Hardegsen,Stadt	Unternehmen	258	-	27	1	29	55
	SV-Besch.	3 013	-	115	.	110	.
155006 Kalefeld	Unternehmen	205	1	26	2	33	55
	SV-Besch.	546	.	183	.	44	120
155007 Katlenburg-Lindau	Unternehmen	245	-	28	2	30	59
	SV-Besch.	1 099	-	314	.	112	108
155008 Kreiensen	Unternehmen	216	-	21	4	29	45
	SV-Besch.	818	-	306	.	103	108
155009 Moringen,Stadt	Unternehmen	234	-	37	1	19	68
	SV-Besch.	2 375	-	485	.	124	117
155010 Nörten-Hardenberg,Flecken	Unternehmen	262	2	36	2	30	66
	SV-Besch.	1 361	.	588	.	161	224
155011 Northeim,Stadt	Unternehmen	1 108	1	95	3	90	266
	SV-Besch.	7 715	.	1 875	.	578	1 360
155012 Uslar,Stadt	Unternehmen	489	2	58	2	49	137
	SV-Besch.	2 472	.	945	.	142	412
156 Landkreis Osterode am Harz	Unternehmen	2 899	7	295	13	255	734
	SV-Besch.	21 339	.	8 824	.	1 003	2 617
156001 Bad Grund (Harz),Bergstadt	Unternehmen	92	-	10	-	6	15
	SV-Besch.	286	-	48	-	19	26
156002 Bad Lauterberg i. Harz,Stadt	Unternehmen	507	1	56	1	35	136
	SV-Besch.	3 190	.	766	.	124	447
156003 Bad Sachsa,Stadt	Unternehmen	319	-	14	1	26	73
	SV-Besch.	1 307	-	54	.	114	209
156004 Badenhausen	Unternehmen	51	-	8	-	11	8
	SV-Besch.	197	-	32	-	45	.
156005 Eisdorf	Unternehmen	47	-	8	-	9	13
	SV-Besch.	80	-	19	-	.	23
156006 Elbingerode	Unternehmen	6	-	-	1	1	2
	SV-Besch.	43	-	-	.	.	.
156007 Gittelde,Flecken	Unternehmen	63	-	8	-	12	21
	SV-Besch.	1 349	-	.	-	43	114
156008 Hattorf am Harz	Unternehmen	110	-	16	2	13	29
	SV-Besch.	418	-	222	.	29	79
156009 Herzberg am Harz,Stadt	Unternehmen	506	3	39	3	43	123
	SV-Besch.	4 371	.	1 904	.	175	380
156010 Hörden	Unternehmen	34	-	6	-	6	10
	SV-Besch.	141	-	71	-	.	.

## Statistischen Regionen, kreisfreien Städten, Landkreisen und Gemeinden in Niedersachsen 2004

den Wirtschaftsabschnitten							Merkmal	Statistische Region Kreisfreie Stadt Landkreis Gemeinde Land
H Gast- gewerbe	I Verkehr u.Nachr. überm.	J Kredit- u.Vers. gewerbe	K Grundst.u. Wohn.wes- sen, Verm. bew.S.	M Erziehung u. Unterricht	N Gesundh., Veterinär- u. Sozial- wesen	O Erbr.von sonst.öff. u. pers. Dienstl.		
Anzahl								
12	4	1	19	1	8	5	Unternehmen	154024 Velpke
8	.	.	12	.	36	.	SV-Besch.	
3	-	-	2	1	-	2	Unternehmen	154025 Warberg
.	-	-	.	.	-	.	SV-Besch.	
-	1	-	-	-	-	2	Unternehmen	154026 Wolsdorf
-	.	-	-	-	-	.	SV-Besch.	
1	-	-	-	-	-	-	Unternehmen	154502 Helmstedt
.	-	-	-	-	-	-	SV-Besch.	
-	-	-	1	-	-	-	Unternehmen	154503 Königslutter
-	-	-	.	-	-	-	SV-Besch.	
433	172	67	955	85	436	385	Unternehmen	155 Landkreis Northeim
701	1 078	847	3 772	315	5 247	932	SV-Besch.	
54	10	4	87	11	51	31	Unternehmen	155001 Bad Gandersheim,Stadt
90	23	.	149	31	684	46	SV-Besch.	
16	9	-	16	1	9	8	Unternehmen	155002 Bodenfelde,Flecken
6	38	-	6	.	57	23	SV-Besch.	
30	13	6	44	1	20	15	Unternehmen	155003 Dassel,Stadt
22	17	34	.	.	80	49	SV-Besch.	
86	29	12	193	13	93	65	Unternehmen	155004 Einbeck,Stadt
123	146	291	1 115	.	947	124	SV-Besch.	
22	6	7	57	7	18	29	Unternehmen	155005 Hardeggen,Stadt
21	24	.	518	19	119	36	SV-Besch.	
21	8	4	23	6	12	14	Unternehmen	155006 Kalefeld
5	76	7	9	.	77	14	SV-Besch.	
19	8	5	42	2	18	32	Unternehmen	155007 Katlenburg-Lindau
115	33	8	59	.	95	243	SV-Besch.	
19	15	2	49	5	13	14	Unternehmen	155008 Kreiensen
20	66	.	63	14	86	19	SV-Besch.	
19	13	4	34	5	16	18	Unternehmen	155009 Moringen,Stadt
15	37	4	.	.	544	14	SV-Besch.	
21	7	4	48	5	19	22	Unternehmen	155010 Nörten-Hardenberg,Flecken
102	14	4	28	.	188	30	SV-Besch.	
87	38	11	270	21	126	100	Unternehmen	155011 Northeim,Stadt
107	585	.	607	160	1 781	226	SV-Besch.	
39	16	8	92	8	41	37	Unternehmen	155012 Uslar,Stadt
75	19	9	103	19	589	108	SV-Besch.	
406	86	54	538	45	262	204	Unternehmen	156 Landkreis Osterode am Harz
1 181	751	645	1 067	272	3 748	663	SV-Besch.	
31	4	2	6	3	10	5	Unternehmen	156001 Bad Grund (Harz),Bergstadt
13	10	.	.	.	122	13	SV-Besch.	
88	14	6	77	5	53	35	Unternehmen	156002 Bad Lauterberg i. Harz,Stadt
546	.	16	118	.	866	62	SV-Besch.	
60	10	6	73	3	30	23	Unternehmen	156003 Bad Sachsa,Stadt
247	53	49	108	.	332	50	SV-Besch.	
6	2	-	9	-	4	3	Unternehmen	156004 Badenhausen
10	.	-	.	-	55	.	SV-Besch.	
2	2	-	7	1	1	4	Unternehmen	156005 Eisdorf
.	.	-	.	.	.	.	SV-Besch.	
2	-	-	-	-	-	-	Unternehmen	156006 Elbingerode
.	-	-	-	-	-	-	SV-Besch.	
7	1	1	6	3	2	2	Unternehmen	156007 Gittelde,Flecken
8	.	.	.	.	.	.	SV-Besch.	
13	3	1	17	2	8	6	Unternehmen	156008 Hattorf am Harz
11	.	.	18	.	44	6	SV-Besch.	
67	9	14	103	10	56	36	Unternehmen	156009 Herzberg am Harz,Stadt
71	77	364	282	26	938	112	SV-Besch.	
3	-	-	5	1	1	2	Unternehmen	156010 Hörden
.	-	-	.	.	.	.	SV-Besch.	

# 1. Unternehmen und sozialversicherungspflichtig Beschäftigte nach Wirtschaftsabschnitten,

Statistische Region Kreisfreie Stadt Landkreis Gemeinde Land	Merkmal	Insgesamt	davon in				
			C	D	E	F	G
			Bergbau u. Gewinn. v. Steinen u. Erden	Verarb. Gewerbe	Energie- u. Wasser- versorgung	Bau- gewerbe	Handel; Inst. u. Rep. v. K fz u. Gebr. gütern
Anzahl							
156011 Osterode am Harz, Stadt	Unternehmen	915	3	99	4	67	252
	SV-Besch.	7 752	.	3 449	.	237	1 043
156012 Walkenried	Unternehmen	78	-	8	-	7	20
	SV-Besch.	654	-	.	-	27	36
156013 Wieda	Unternehmen	47	-	6	-	4	6
	SV-Besch.	301	-	181	-	.	.
156014 Windhausen	Unternehmen	21	-	3	-	1	6
	SV-Besch.	99	-	.	-	.	.
156015 Wulften	Unternehmen	63	-	9	1	11	15
	SV-Besch.	438	-	89	.	151	.
156016 Zorge	Unternehmen	40	-	5	-	3	5
	SV-Besch.	713	-	.	-	.	.
157 Landkreis Peine	Unternehmen	3 886	11	357	43	474	961
	SV-Besch.	22 247	37	6 264	481	1 948	4 006
157001 Edemissen	Unternehmen	386	3	33	22	49	96
	SV-Besch.	1 216	12	87	24	101	260
157002 Hohenhameln	Unternehmen	341	-	39	11	47	72
	SV-Besch.	1 373	-	346	.	131	187
157003 Ilsede	Unternehmen	305	4	31	1	34	79
	SV-Besch.	1 526	12	126	.	162	757
157004 Lahstedt	Unternehmen	275	-	25	-	48	79
	SV-Besch.	603	-	140	-	171	123
157005 Lengede	Unternehmen	319	-	30	-	47	92
	SV-Besch.	1 373	-	662	-	246	189
157006 Peine, Stadt	Unternehmen	1 537	3	130	9	133	376
	SV-Besch.	14 132	.	4 483	.	845	2 176
157007 Vechede	Unternehmen	436	-	38	-	69	99
	SV-Besch.	1 102	-	138	-	172	181
157008 Wendeburg	Unternehmen	287	1	31	-	47	68
	SV-Besch.	922	.	282	-	120	133
158 Landkreis Wolfenbüttel	Unternehmen	3 448	3	248	22	394	847
	SV-Besch.	16 284	.	4 005	.	1 742	2 232
158001 Achim	Unternehmen	25	-	4	-	1	11
	SV-Besch.	578	-	.	-	.	.
158002 Baddeckenstedt	Unternehmen	91	-	9	-	10	22
	SV-Besch.	280	-	39	-	32	65
158003 Börßum	Unternehmen	64	-	5	1	9	19
	SV-Besch.	191	-	26	.	52	24
158004 Burgdorf	Unternehmen	59	-	1	1	12	20
	SV-Besch.	190	-	.	.	109	23
158005 Cramme	Unternehmen	13	-	-	-	4	5
	SV-Besch.	12	-	-	-	.	5
158006 Cremlingen	Unternehmen	277	-	29	-	34	59
	SV-Besch.	1 095	-	403	-	105	169
158007 Dahlum	Unternehmen	9	-	-	-	4	3
	SV-Besch.	19	-	-	-	18	.
158008 Denkte	Unternehmen	80	-	6	-	11	20
	SV-Besch.	131	-	15	-	46	11
158009 Dettum	Unternehmen	20	-	1	-	3	4
	SV-Besch.	20	-	.	-	.	.
158010 Dorstadt	Unternehmen	12	-	1	-	2	2
	SV-Besch.	40	-	.	-	.	.
158011 Elbe	Unternehmen	39	-	4	2	4	9
	SV-Besch.	141	-	.	.	6	.
158012 Erkerode	Unternehmen	46	-	3	6	2	5
	SV-Besch.	36	-	.	.	.	6
158013 Evessen	Unternehmen	32	-	3	-	7	9
	SV-Besch.	51	-	.	-	15	14

## Statistischen Regionen, kreisfreien Städten, Landkreisen und Gemeinden in Niedersachsen 2004

den Wirtschaftsabschnitten							Merkmal	Statistische Region Kreisfreie Stadt Landkreis Gemeinde Land
H Gast- gewerbe	I Verkehr u.Nachr. überm.	J Kredit- u.Vers. gewerbe	K Grundst.u. Wohn.wer- sen, Verm. bew.S.	M Erziehung u. Unterricht	N Gesundh., Veterinär- u. Sozial- wesen	O Erbr.von sonst.öff. u. pers. Dienstl.		
Anzahl								
89	30	22	191	12	75	71	Unternehmen	156011 Osterode am Harz,Stadt
242	353	186	457	39	1 143	203	SV-Besch.	
11	6	1	8	2	9	6	Unternehmen	156012 Walkenried
6	.	.	22	.	.	.	SV-Besch.	
11	3	-	8	1	7	1	Unternehmen	156013 Wieda
5	.	-	5	.	95	.	SV-Besch.	
2	-	-	5	1	1	2	Unternehmen	156014 Windhausen
.	-	-	.	.	.	.	SV-Besch.	
3	-	1	14	1	3	5	Unternehmen	156015 Wulfen
.	-	.	.	.	.	.	SV-Besch.	
11	2	-	9	-	2	3	Unternehmen	156016 Zorge
16	.	-	13	-	.	.	SV-Besch.	
325	146	66	844	42	302	315	Unternehmen	157 Landkreis Peine
547	1 316	764	1 950	63	3 494	1 377	SV-Besch.	
21	16	5	79	3	29	30	Unternehmen	157001 Edemissen
31	125	.	130	.	418	20	SV-Besch.	
25	16	3	79	4	21	24	Unternehmen	157002 Hohenhameln
36	177	6	149	.	130	68	SV-Besch.	
27	14	1	62	3	22	27	Unternehmen	157003 Ilsede
21	151	.	93	.	174	29	SV-Besch.	
30	7	6	42	3	16	19	Unternehmen	157004 Lahstedt
8	31	.	13	.	70	18	SV-Besch.	
23	12	6	66	2	17	24	Unternehmen	157005 Lengede
21	18	.	102	.	96	35	SV-Besch.	
149	48	32	351	17	159	130	Unternehmen	157006 Peine,Stadt
348	456	652	1 339	36	2 432	1 041	SV-Besch.	
30	17	6	107	7	29	34	Unternehmen	157007 Vechede
42	305	6	86	4	122	46	SV-Besch.	
20	16	7	58	3	9	27	Unternehmen	157008 Wendeburg
40	53	.	38	.	52	120	SV-Besch.	
285	106	60	830	59	281	313	Unternehmen	158 Landkreis Wolfenbüttel
350	471	406	2 243	117	3 814	799	SV-Besch.	
-	-	1	7	-	-	1	Unternehmen	158001 Achim
-	-	.	.	-	-	.	SV-Besch.	
9	4	1	23	1	9	3	Unternehmen	158002 Baddeckenstedt
8	.	.	6	.	125	.	SV-Besch.	
3	-	2	11	1	5	8	Unternehmen	158003 Börßum
.	-	.	.	.	17	8	SV-Besch.	
4	1	-	14	1	2	3	Unternehmen	158004 Burgdorf
.	.	-	45	.	.	.	SV-Besch.	
-	-	-	2	1	1	-	Unternehmen	158005 Cramme
-	-	-	.	.	.	-	SV-Besch.	
15	11	2	82	5	17	23	Unternehmen	158006 Cremlingen
18	.	.	152	10	138	47	SV-Besch.	
1	-	-	1	-	-	-	Unternehmen	158007 Dahlum
.	-	-	.	-	-	-	SV-Besch.	
2	2	3	22	2	5	7	Unternehmen	158008 Denkte
.	.	.	21	.	.	4	SV-Besch.	
3	1	-	3	1	-	4	Unternehmen	158009 Dettum
.	.	-	.	.	-	.	SV-Besch.	
1	1	-	3	1	-	1	Unternehmen	158010 Dorstadt
.	.	-	.	.	-	.	SV-Besch.	
2	3	-	9	1	2	3	Unternehmen	158011 Elbe
.	.	-	7	.	.	.	SV-Besch.	
1	2	2	18	2	-	5	Unternehmen	158012 Erkerode
.	.	.	21	.	-	.	SV-Besch.	
2	1	-	8	-	-	2	Unternehmen	158013 Evessen
.	.	-	.	-	-	.	SV-Besch.	

## 1. Unternehmen und sozialversicherungspflichtig Beschäftigte nach Wirtschaftsabschnitten,

Statistische Region Kreisfreie Stadt Landkreis Gemeinde Land	Merkmal	Insgesamt	davon in				
			C Bergbau u. Gewinn. v. Steinen u. Erden	D Verarb. Gewerbe	E Energie- u. Wasser- versorgung	F Bau- gewerbe	G Handel; Inst. u. Rep. v. K fz u. Gebr. gütern
			Anzahl				
158014 Flöthe	Unternehmen	20	-	1	-	3	6
	SV-Besch.	37	-	.	-	.	4
158015 Gielde	Unternehmen	11	-	2	-	-	6
	SV-Besch.	6	-	.	-	-	.
158016 Haverlah	Unternehmen	43	-	1	5	7	11
	SV-Besch.	58	-	.	.	17	32
158017 Hedeper	Unternehmen	10	-	3	-	1	2
	SV-Besch.	30	-	11	-	.	.
158018 Heere	Unternehmen	18	-	-	-	6	3
	SV-Besch.	27	-	-	-	13	.
158019 Heiningen	Unternehmen	10	-	-	-	1	-
	SV-Besch.	6	-	-	-	.	-
158020 Hornburg, Stadt	Unternehmen	78	1	8	1	9	20
	SV-Besch.	466	.	.	.	.	47
158021 Kissenbrück	Unternehmen	54	-	11	-	5	17
	SV-Besch.	143	-	60	-	22	12
158022 Kneitlingen	Unternehmen	21	-	-	1	4	4
	SV-Besch.	105	-	-	.	16	37
158023 Ohrum	Unternehmen	8	-	3	-	-	4
	SV-Besch.	13	-	.	-	-	.
158024 Remlingen	Unternehmen	35	-	3	1	8	8
	SV-Besch.	107	-	.	.	19	.
158025 Roklum	Unternehmen	10	-	2	-	1	5
	SV-Besch.	4	-	.	-	.	.
158026 Schladen	Unternehmen	126	1	6	-	19	34
	SV-Besch.	441	.	60	-	38	56
158027 Schöppenstedt, Stadt	Unternehmen	203	-	18	-	20	68
	SV-Besch.	986	-	368	-	141	217
158028 Sehlede	Unternehmen	25	-	3	1	5	6
	SV-Besch.	42	-	.	.	21	.
158029 Semmenstedt	Unternehmen	13	-	1	1	2	3
	SV-Besch.	9	-	.	.	.	.
158030 Sickinge	Unternehmen	183	-	13	-	33	40
	SV-Besch.	1 444	-	100	-	109	81
158031 Uehrde	Unternehmen	18	-	2	-	6	6
	SV-Besch.	27	-	.	-	14	7
158032 Vahlberg	Unternehmen	14	-	1	-	2	1
	SV-Besch.	21	-	.	-	.	.
158033 Veltheim (Ohe)	Unternehmen	17	-	1	-	4	3
	SV-Besch.	41	-	.	-	.	.
158034 Werlaburgdorf	Unternehmen	10	-	-	-	1	4
	SV-Besch.	13	-	-	-	.	.
158035 Winnigstedt	Unternehmen	21	-	2	1	5	5
	SV-Besch.	40	-	.	.	.	15
158036 Wittmar	Unternehmen	30	-	2	-	8	3
	SV-Besch.	40	-	.	-	10	.
158037 Wolfenbüttel, Stadt	Unternehmen	1 703	1	99	1	141	400
	SV-Besch.	9 394	.	1 892	.	851	1 325
<b>2 Statistische Region Hannover</b>	<b>Unternehmen</b>	<b>82 386</b>	<b>85</b>	<b>6 087</b>	<b>377</b>	<b>7 922</b>	<b>18 908</b>
	<b>SV-Besch.</b>	<b>623 671</b>	<b>3 515</b>	<b>147 948</b>	<b>10 324</b>	<b>33 535</b>	<b>102 105</b>
241 Region Hannover	Unternehmen	45 222	30	2 726	119	3 942	9 711
	SV-Besch.	395 051	2 982	71 640	8 703	16 821	61 081
241001 Hannover, Landeshauptstadt	Unternehmen	22 050	17	1 054	45	1 399	4 256
	SV-Besch.	268 429	2 935	46 910	8 374	6 849	25 177
241002 Barsinghausen, Stadt	Unternehmen	1 085	-	76	3	121	260
	SV-Besch.	3 767	-	566	.	316	1 281
241003 Burgdorf, Stadt	Unternehmen	1 166	2	74	1	132	273
	SV-Besch.	3 989	.	596	.	394	1 040

Statistischen Regionen, kreisfreien Städten, Landkreisen und Gemeinden in Niedersachsen 2004

den Wirtschaftsabschnitten							Merkmal	Statistische Region Kreisfreie Stadt Landkreis Gemeinde Land
H Gast- gewerbe	I Verkehr u.Nachr. überm.	J Kredit- u.Vers. gewerbe	K Grundst.u. Wohn.wes- sen, Verm. bew.S.	M Erziehung u. Unterricht	N Gesundh., Veterinär- u. Sozial- wesen	O Erbr.von sonst.öff. u. pers. Dienstl.		
Anzahl								
3	-	-	5	1	1	-	Unternehmen	158014 Flöthe
.	-	-	.	.	.	-	SV-Besch.	
1	1	-	-	-	-	1	Unternehmen	158015 Gielde
.	.	-	-	-	-	.	SV-Besch.	
4	3	1	7	-	-	4	Unternehmen	158016 Haverlah
.	.	.	6	-	-	.	SV-Besch.	
1	-	-	3	-	-	-	Unternehmen	158017 Hedeper
.	-	-	.	-	-	-	SV-Besch.	
2	1	-	3	-	1	2	Unternehmen	158018 Heere
.	.	-	.	-	.	.	SV-Besch.	
2	-	1	2	1	-	3	Unternehmen	158019 Heiningen
.	-	.	.	.	-	.	SV-Besch.	
7	3	-	12	-	9	8	Unternehmen	158020 Hornburg,Stadt
.	.	-	27	-	35	.	SV-Besch.	
1	4	1	5	-	3	7	Unternehmen	158021 Kissenbrück
.	8	.	.	-	23	16	SV-Besch.	
2	2	-	4	-	3	1	Unternehmen	158022 Kneitlingen
.	.	-	.	-	.	.	SV-Besch.	
-	-	-	1	-	-	-	Unternehmen	158023 Ohrum
-	-	-	.	-	-	-	SV-Besch.	
4	1	-	5	1	1	3	Unternehmen	158024 Remlingen
.	.	-	.	.	.	.	SV-Besch.	
1	-	-	-	1	-	-	Unternehmen	158025 Roklum
.	-	-	-	-	-	-	SV-Besch.	
19	6	4	15	1	11	10	Unternehmen	158026 Schladen
12	12	6	.	.	234	8	SV-Besch.	
18	7	3	30	4	15	20	Unternehmen	158027 Schöppenstedt,Stadt
20	.	.	46	.	156	16	SV-Besch.	
5	-	-	4	-	1	-	Unternehmen	158028 Sehlede
.	-	-	.	-	.	-	SV-Besch.	
3	-	-	1	-	1	1	Unternehmen	158029 Semmenstedt
.	-	-	.	-	.	.	SV-Besch.	
11	4	3	51	4	11	13	Unternehmen	158030 Sickinge
15	31	.	40	16	.	.	SV-Besch.	
1	1	-	2	-	-	-	Unternehmen	158031 Uehrde
.	.	-	.	-	-	-	SV-Besch.	
1	-	-	5	1	1	2	Unternehmen	158032 Vahlberg
.	-	-	.	.	.	.	SV-Besch.	
1	2	2	2	-	-	2	Unternehmen	158033 Veltheim (Ohe)
.	.	.	.	-	-	.	SV-Besch.	
2	-	-	2	1	-	-	Unternehmen	158034 Werlaburgdorf
.	-	-	.	.	-	-	SV-Besch.	
1	1	1	3	2	-	-	Unternehmen	158035 Winnigstedt
.	.	.	.	.	-	-	SV-Besch.	
3	2	-	9	-	-	3	Unternehmen	158036 Wittmar
.	.	-	8	-	-	.	SV-Besch.	
149	42	33	456	26	182	173	Unternehmen	158037 Wolfenbüttel,Stadt
232	315	321	1 694	.	1 951	664	SV-Besch.	
<b>6 584</b>	<b>3 539</b>	<b>1 212</b>	<b>22 557</b>	<b>1 374</b>	<b>6 322</b>	<b>7 419</b>	<b>Unternehmen</b>	<b>2 Statistische Region Hannover</b>
<b>16 012</b>	<b>30 885</b>	<b>34 770</b>	<b>86 182</b>	<b>16 754</b>	<b>82 916</b>	<b>58 725</b>	<b>SV-Besch.</b>	
3 484	1 987	665	13 937	724	3 444	4 453	Unternehmen	241 Region Hannover
10 400	22 715	23 339	67 702	11 565	47 731	50 372	SV-Besch.	
1 817	947	346	7 303	382	1 913	2 571	Unternehmen	241001 Hannover,Landeshauptstadt
5 079	12 599	21 736	49 926	9 756	32 439	46 649	SV-Besch.	
89	34	18	280	22	83	99	Unternehmen	241002 Barsinghausen,Stadt
169	165	.	274	33	566	271	SV-Besch.	
82	31	16	346	18	88	103	Unternehmen	241003 Burgdorf,Stadt
126	56	395	351	70	765	181	SV-Besch.	

## 1. Unternehmen und sozialversicherungspflichtig Beschäftigte nach Wirtschaftsabschnitten,

Statistische Region Kreisfreie Stadt Landkreis Gemeinde Land	Merkmal	Insgesamt	davon in				
			C Bergbau u. Gewinn. v. Steinen u. Erden	D Verarb. Gewerbe	E Energie- u. Wasser- versorgung	F Bau- gewerbe	G Handel; Inst. u. Rep. v. K fz u. Gebr. gütern
			Anzahl				
241004 Burgwedel	Unternehmen	1 068	1	58	2	103	256
	SV-Besch.	14 451	.	770	.	282	10 099
241005 Garbsen, Stadt	Unternehmen	2 019	1	151	4	205	511
	SV-Besch.	8 986	.	1 719	.	690	2 158
241006 Gehrden, Stadt	Unternehmen	617	-	47	-	52	134
	SV-Besch.	1 795	-	454	-	219	376
241007 Hemmingen	Unternehmen	844	-	62	1	85	177
	SV-Besch.	2 527	-	554	.	310	847
241008 Isernhagen	Unternehmen	1 663	-	109	6	172	420
	SV-Besch.	6 775	-	892	.	693	2 197
241009 Laatzen, Stadt	Unternehmen	1 373	2	82	1	143	335
	SV-Besch.	12 758	.	1 737	.	474	1 560
241010 Langenhagen, Stadt	Unternehmen	2 305	3	177	1	231	551
	SV-Besch.	21 603	.	4 706	.	1 348	4 946
241011 Lehrte, Stadt	Unternehmen	1 442	-	107	3	153	335
	SV-Besch.	7 777	-	2 108	.	804	2 027
241012 Neustadt a. Rbge., Stadt	Unternehmen	1 500	-	92	29	174	339
	SV-Besch.	5 558	-	886	.	1 079	941
241013 Pattensen, Stadt	Unternehmen	493	-	42	1	64	119
	SV-Besch.	2 458	-	797	.	243	476
241014 Ronnenberg, Stadt	Unternehmen	823	1	59	1	127	201
	SV-Besch.	3 420	.	909	.	486	710
241015 Seelze, Stadt	Unternehmen	861	-	59	2	120	184
	SV-Besch.	3 431	-	1 399	.	692	472
241016 Sehnde	Unternehmen	684	1	41	2	99	138
	SV-Besch.	3 652	.	216	.	313	670
241017 Springe, Stadt	Unternehmen	1 125	-	113	1	125	264
	SV-Besch.	5 039	-	1 648	.	299	881
241018 Uetze	Unternehmen	676	1	57	-	100	164
	SV-Besch.	2 108	.	625	-	283	376
241019 Wedemark	Unternehmen	1 369	1	115	7	147	321
	SV-Besch.	5 766	.	1 977	.	363	1 626
241020 Wennigsen (Deister)	Unternehmen	537	-	45	2	54	107
	SV-Besch.	1 613	-	419	.	140	309
241021 Wunstorf, Stadt	Unternehmen	1 522	-	106	7	136	366
	SV-Besch.	9 149	-	1 752	.	544	2 912
251 Landkreis Diepholz	Unternehmen	8 739	11	850	119	890	2 287
	SV-Besch.	49 773	98	16 310	131	3 784	10 349
251001 Affinghausen	Unternehmen	32	-	4	-	5	7
	SV-Besch.	64	-	.	-	16	21
251002 Asendorf	Unternehmen	152	-	20	-	26	34
	SV-Besch.	559	-	140	-	44	298
251003 Bahrenborstel	Unternehmen	29	-	4	-	5	5
	SV-Besch.	197	-	.	-	.	19
251004 Barenburg, Flecken	Unternehmen	46	-	5	1	8	5
	SV-Besch.	118	-	58	.	32	.
251005 Barnstorf, Flecken	Unternehmen	190	-	15	-	20	55
	SV-Besch.	1 100	-	404	-	116	161
251006 Barver	Unternehmen	38	-	4	6	5	9
	SV-Besch.	94	-	27	.	15	23
251007 Bassum, Stadt	Unternehmen	645	-	61	19	77	151
	SV-Besch.	2 870	-	736	.	332	328
251008 Borstel	Unternehmen	41	1	3	1	3	12
	SV-Besch.	121	.	.	.	.	21
251009 Brockum	Unternehmen	33	-	6	-	6	5
	SV-Besch.	175	-	116	-	36	.
251010 Bruchhausen-Vilsen, Flecken	Unternehmen	319	2	20	1	38	72
	SV-Besch.	1 223	.	434	.	86	131



## Statistischen Regionen, kreisfreien Städten, Landkreisen und Gemeinden in Niedersachsen 2004

den Wirtschaftsabschnitten							Merkmal	Statistische Region Kreisfreie Stadt Landkreis Gemeinde Land
H Gast- gewerbe	I Verkehr u.Nachr. überm.	J Kredit- u.Vers. gewerbe	K Grundst.u. Wohn.wer- sen, Verm. bew.S.	M Erziehung u. Unterricht	N Gesundh., Veterinär- u. Sozial- wesen	O Erbr.von sonst.öff. u. pers. Dienstl.		
Anzahl								
69	32	16	350	11	84	86	Unternehmen	241004 Burgwedel
115	1 103	37	1 233	8	687	81	SV-Besch.	
157	89	26	552	22	139	162	Unternehmen	241005 Garbsen,Stadt
431	514	154	1 604	170	1 055	360	SV-Besch.	
42	23	7	222	9	41	40	Unternehmen	241006 Gehrden,Stadt
105	54	.	215	.	253	56	SV-Besch.	
40	24	14	327	15	37	62	Unternehmen	241007 Hemmingen
81	49	.	348	25	218	81	SV-Besch.	
69	46	26	613	14	64	124	Unternehmen	241008 Isernhagen
154	525	.	1 738	66	235	228	SV-Besch.	
101	69	15	392	25	94	114	Unternehmen	241009 Laatzen,Stadt
467	124	29	4 819	255	2 829	460	SV-Besch.	
168	221	31	595	25	140	162	Unternehmen	241010 Langenhagen,Stadt
2 352	4 796	116	1 375	85	1 459	414	SV-Besch.	
119	61	12	391	22	108	131	Unternehmen	241011 Lehrte,Stadt
254	567	.	1 127	60	634	143	SV-Besch.	
131	48	29	397	23	111	127	Unternehmen	241012 Neustadt a. Rbge.,Stadt
169	168	.	873	381	691	217	SV-Besch.	
27	29	9	127	14	30	31	Unternehmen	241013 Pattensen,Stadt
62	119	.	125	61	129	106	SV-Besch.	
47	51	8	189	15	51	73	Unternehmen	241014 Ronnenberg,Stadt
111	159	.	423	19	393	194	SV-Besch.	
62	43	4	245	13	51	78	Unternehmen	241015 Seelze,Stadt
51	90	.	265	27	310	104	SV-Besch.	
72	45	9	181	8	37	51	Unternehmen	241016 Sehnde
152	463	11	684	11	1 049	67	SV-Besch.	
83	31	17	285	28	87	91	Unternehmen	241017 Springe,Stadt
104	93	.	335	208	1 325	120	SV-Besch.	
47	31	8	150	5	42	71	Unternehmen	241018 Uetze
56	104	11	181	.	227	241	SV-Besch.	
70	59	22	409	20	79	119	Unternehmen	241019 Wedemark
108	474	26	496	61	473	148	SV-Besch.	
33	16	8	188	9	31	44	Unternehmen	241020 Wennigsen (Deister)
65	67	.	272	71	188	72	SV-Besch.	
159	57	24	395	24	134	114	Unternehmen	241021 Wunstorf,Stadt
189	426	.	1 038	138	1 806	179	SV-Besch.	
604	479	136	2 090	122	563	588	Unternehmen	251 Landkreis Diepholz
1 200	2 859	1 624	5 875	915	5 187	1 441	SV-Besch.	
2	3	-	6	-	1	4	Unternehmen	251001 Affinghausen
.	.	-	.	-	.	.	SV-Besch.	
6	10	1	36	-	9	10	Unternehmen	251002 Asendorf
.	10	.	21	-	28	8	SV-Besch.	
4	1	1	6	-	-	3	Unternehmen	251003 Bahrenborstel
.	.	.	19	-	-	.	SV-Besch.	
5	4	1	9	2	2	4	Unternehmen	251004 Barenburg,Flecken
3	11	.	.	.	.	.	SV-Besch.	
19	11	3	35	3	14	15	Unternehmen	251005 Barnstorf,Flecken
37	66	.	176	.	92	25	SV-Besch.	
1	2	1	7	-	-	3	Unternehmen	251006 Barver
.	.	.	.	-	-	.	SV-Besch.	
42	40	10	135	6	50	54	Unternehmen	251007 Bassum,Stadt
38	63	.	195	4	722	245	SV-Besch.	
4	-	-	9	-	3	5	Unternehmen	251008 Borstel
.	-	-	.	-	.	.	SV-Besch.	
7	-	-	7	1	-	1	Unternehmen	251009 Brockum
4	-	-	.	.	-	.	SV-Besch.	
30	12	2	81	3	31	27	Unternehmen	251010 Bruchhausen-Vilsen,Flecken
77	88	.	91	.	185	114	SV-Besch.	

# 1. Unternehmen und sozialversicherungspflichtig Beschäftigte nach Wirtschaftsabschnitten,

Statistische Region Kreisfreie Stadt Landkreis Gemeinde Land	Merkmal	Insgesamt	davon in				
			C Bergbau u. Gewinn. v. Steinen u. Erden	D Verarb. Gewerbe	E Energie- u. Wasser- versorgung	F Bau- gewerbe	G Handel; Inst. u. Rep. v. K fz u. Gebr. gütern
			Anzahl				
251011 Dickel	Unternehmen	14	-	2	1	2	3
	SV-Besch.	50	-	.	.	.	.
251012 Diepholz, Stadt	Unternehmen	598	1	69	11	37	144
	SV-Besch.	4 215	.	1 374	.	259	860
251013 Drebber	Unternehmen	82	-	6	-	12	19
	SV-Besch.	341	-	.	-	93	170
251014 Drentwede	Unternehmen	34	-	6	1	4	13
	SV-Besch.	157	-	62	.	16	.
251015 Ehrenburg	Unternehmen	58	1	4	3	11	6
	SV-Besch.	107	.	.	.	25	19
251016 Engeln	Unternehmen	35	-	4	-	6	6
	SV-Besch.	40	-	.	-	21	.
251017 Eydelstedt	Unternehmen	31	-	1	1	5	8
	SV-Besch.	23	-	.	.	12	.
251018 Freistatt	Unternehmen	5	-	1	-	-	1
	SV-Besch.	.	-	.	-	-	.
251019 Hemsloh	Unternehmen	20	1	1	-	1	7
	SV-Besch.	51	.	.	-	.	.
251020 Hüde	Unternehmen	49	-	6	-	3	9
	SV-Besch.	134	-	40	-	7	14
251021 Kirchdorf	Unternehmen	119	1	12	30	14	23
	SV-Besch.	522	.	38	.	68	114
251022 Lembruch	Unternehmen	71	-	3	-	5	19
	SV-Besch.	331	-	20	-	.	223
251023 Lemförde, Flecken	Unternehmen	137	-	19	-	12	31
	SV-Besch.	7 194	-	6 559	-	70	145
251024 Maasen	Unternehmen	19	-	2	-	3	5
	SV-Besch.	13	-	.	-	.	.
251025 Marl	Unternehmen	27	-	5	-	1	11
	SV-Besch.	111	-	22	-	.	27
251026 Martfeld	Unternehmen	105	-	10	1	16	25
	SV-Besch.	309	-	52	.	36	52
251027 Mellinghausen	Unternehmen	35	-	11	-	4	8
	SV-Besch.	67	-	.	-	.	12
251028 Neuenkirchen	Unternehmen	33	-	2	-	5	7
	SV-Besch.	59	-	.	-	.	.
251029 Quernheim	Unternehmen	8	-	-	-	-	2
	SV-Besch.	.	-	-	-	-	.
251030 Rehden	Unternehmen	70	-	6	-	4	20
	SV-Besch.	190	-	16	-	.	53
251031 Scholen	Unternehmen	36	-	3	3	5	7
	SV-Besch.	44	-	.	.	.	.
251032 Schwaförden	Unternehmen	46	-	7	-	8	12
	SV-Besch.	118	-	.	-	90	12
251033 Schwarme	Unternehmen	95	-	6	1	10	26
	SV-Besch.	269	-	.	.	80	25
251034 Siedenburg, Flecken	Unternehmen	50	-	7	-	10	10
	SV-Besch.	176	-	47	-	61	9
251035 Staffhorst	Unternehmen	18	-	-	1	7	3
	SV-Besch.	30	-	-	.	22	.
251036 Stemshorn	Unternehmen	27	-	6	-	2	10
	SV-Besch.	.	-	22	-	.	43
251037 Stuhr	Unternehmen	1 657	-	175	10	141	476
	SV-Besch.	10 977	-	1 790	.	564	2 829
251038 Sudwalde	Unternehmen	42	-	4	-	7	11
	SV-Besch.	112	-	.	-	18	12
251039 Süstedt	Unternehmen	55	-	6	1	9	11
	SV-Besch.	227	-	3	.	20	.

Statistischen Regionen, kreisfreien Städten, Landkreisen und Gemeinden in Niedersachsen 2004

den Wirtschaftsabschnitten							Merkmal	Statistische Region Kreisfreie Stadt Landkreis Gemeinde Land
H Gast- gewerbe	I Verkehr u.Nachr. überm.	J Kredit- u.Vers. gewerbe	K Grundst.u. Wohn.wer- sen, Verm. bew.S.	M Erziehung u. Unterricht	N Gesundh., Veterinär- u. Sozial- wesen	O Erbr.von sonst.öff. u. pers. Dienstl.		
Anzahl								
-	-	-	3	-	1	2	Unternehmen	251011 Dickel
-	-	-	.	-	.	.	SV-Besch.	
50	16	12	143	7	60	48	Unternehmen	251012 Diepholz,Stadt
72	97	.	212	53	672	120	SV-Besch.	
6	7	3	14	3	3	9	Unternehmen	251013 Drebber
.	.	.	11	.	.	5	SV-Besch.	
2	-	-	3	2	-	3	Unternehmen	251014 Drentwede
.	-	-	.	.	-	.	SV-Besch.	
5	11	1	7	3	2	4	Unternehmen	251015 Ehrenburg
.	39	.	.	10	.	.	SV-Besch.	
5	3	-	5	-	3	3	Unternehmen	251016 Engeln
.	.	-	4	-	.	.	SV-Besch.	
5	3	1	5	-	1	1	Unternehmen	251017 Eydelstedt
.	.	.	.	-	.	.	SV-Besch.	
-	-	-	-	-	3	-	Unternehmen	251018 Freistatt
-	-	-	-	-	-	-	SV-Besch.	
4	1	-	3	-	-	2	Unternehmen	251019 Hemsloh
.	.	-	.	-	-	.	SV-Besch.	
11	5	-	7	-	2	6	Unternehmen	251020 Hüde
4	5	-	.	-	.	55	SV-Besch.	
12	2	1	13	1	6	4	Unternehmen	251021 Kirchdorf
.	.	.	23	.	22	.	SV-Besch.	
15	3	-	16	4	3	3	Unternehmen	251022 Lembruch
55	.	-	9	.	.	.	SV-Besch.	
9	4	2	29	6	18	7	Unternehmen	251023 Lemförde,Flecken
6	181	.	20	.	192	7	SV-Besch.	
-	2	-	6	-	-	1	Unternehmen	251024 Maasen
-	.	-	.	-	-	.	SV-Besch.	
3	-	-	5	-	-	2	Unternehmen	251025 Marl
.	-	-	39	-	-	.	SV-Besch.	
9	6	2	18	2	6	10	Unternehmen	251026 Martfeld
11	76	.	32	.	35	14	SV-Besch.	
1	2	1	4	-	2	2	Unternehmen	251027 Mellinghausen
.	.	.	.	-	.	.	SV-Besch.	
1	4	1	7	2	1	3	Unternehmen	251028 Neuenkirchen
.	19	.	.	.	.	.	SV-Besch.	
1	2	-	2	-	-	1	Unternehmen	251029 Quernheim
.	-	-	.	-	-	.	SV-Besch.	
4	8	-	16	2	5	5	Unternehmen	251030 Rehden
.	75	-	.	.	.	.	SV-Besch.	
4	2	1	7	1	1	2	Unternehmen	251031 Scholen
.	.	.	.	.	.	.	SV-Besch.	
3	2	-	10	2	1	1	Unternehmen	251032 Schwaförden
.	.	-	.	.	.	.	SV-Besch.	
8	6	3	24	2	4	5	Unternehmen	251033 Schwarme
.	.	.	4	.	.	6	SV-Besch.	
2	4	1	6	1	7	2	Unternehmen	251034 Siedenburg,Flecken
.	.	.	.	.	49	.	SV-Besch.	
1	2	-	2	1	-	1	Unternehmen	251035 Staffhorst
.	.	-	.	.	-	.	SV-Besch.	
2	1	-	2	-	-	4	Unternehmen	251036 Stemshorn
.	.	-	.	-	-	.	SV-Besch.	
88	122	21	462	15	65	82	Unternehmen	251037 Stuhr
289	1 101	42	3 625	.	425	170	SV-Besch.	
4	1	2	4	3	5	1	Unternehmen	251038 Sudwalde
.	.	.	.	8	53	.	SV-Besch.	
3	4	-	12	-	6	3	Unternehmen	251039 Süstedt
.	.	-	10	-	156	.	SV-Besch.	

# 1. Unternehmen und sozialversicherungspflichtig Beschäftigte nach Wirtschaftsabschnitten,

Statistische Region Kreisfreie Stadt Landkreis Gemeinde Land	Merkmal	Insgesamt	davon in				
			C Bergbau u. Gewinn. v. Steinen u. Erden	D Verarb. Gewerbe	E Energie- u. Wasser- versorgung	F Bau- gewerbe	G Handel; Inst. u. Rep. v. K fz u. Gebr. gütern
			Anzahl				
251040 Sulingen, Stadt	Unternehmen	544	-	52	15	43	152
	SV-Besch.	3 979	-	1 013	.	315	1 125
251041 Syke, Stadt	Unternehmen	984	-	80	5	108	255
	SV-Besch.	4 727	-	1 095	.	393	826
251042 Twistringen, Stadt	Unternehmen	462	-	50	-	53	133
	SV-Besch.	1 866	-	511	-	229	391
251043 Varrel	Unternehmen	43	-	3	-	5	12
	SV-Besch.	229	-	.	-	23	37
251044 Wagenfeld	Unternehmen	285	1	30	2	35	75
	SV-Besch.	1 403	.	628	.	138	224
251045 Wehrbleck	Unternehmen	21	-	4	1	1	5
	SV-Besch.	.	-	.	.	.	.
251046 Wetschen	Unternehmen	51	-	2	-	5	16
	SV-Besch.	205	-	.	-	3	123
251047 Weyhe	Unternehmen	1 248	3	103	4	103	351
	SV-Besch.	4 306	.	723	.	421	1 855
252 Landkreis Hameln-Pyrmont	Unternehmen	5 869	7	447	35	592	1 478
	SV-Besch.	37 339	.	9 930	.	2 350	4 187
252001 Aerzen, Flecken	Unternehmen	341	-	35	1	37	91
	SV-Besch.	3 558	-	2 772	.	74	163
252002 Bad Münder a. Deister, Stadt	Unternehmen	654	-	53	10	65	161
	SV-Besch.	2 767	-	739	.	277	320
252003 Bad Pyrmont, Stadt	Unternehmen	965	1	61	4	85	209
	SV-Besch.	4 818	.	785	.	216	507
252004 Coppenbrügge, Flecken	Unternehmen	254	1	23	2	26	91
	SV-Besch.	1 399	.	408	.	121	221
252005 Emmerthal	Unternehmen	306	1	32	4	53	63
	SV-Besch.	1 826	.	1 048	.	282	160
252006 Hameln, Stadt	Unternehmen	2 404	3	151	7	188	619
	SV-Besch.	19 109	.	3 312	.	848	2 171
252007 Hessisch Oldendorf, Stadt	Unternehmen	644	1	54	5	102	162
	SV-Besch.	2 701	.	552	.	432	495
252008 Salzhemmendorf, Flecken	Unternehmen	301	-	38	2	36	82
	SV-Besch.	1 161	-	314	.	100	150
254 Landkreis Hildesheim	Unternehmen	9 740	10	878	37	1 063	2 290
	SV-Besch.	69 131	169	21 618	628	4 648	14 005
254001 Adenstedt	Unternehmen	25	-	3	-	5	6
	SV-Besch.	15	-	.	-	.	.
254002 Alfeld (Leine), Stadt	Unternehmen	826	1	97	2	80	184
	SV-Besch.	7 047	.	3 394	.	347	895
254003 Algermissen	Unternehmen	211	-	13	2	32	66
	SV-Besch.	512	-	90	.	65	202
254004 Almstedt	Unternehmen	22	-	2	-	6	6
	SV-Besch.	59	-	.	-	13	.
254005 Bad Salzdetfurth, Stadt	Unternehmen	459	1	32	3	61	102
	SV-Besch.	2 673	.	963	.	231	349
254006 Banteln	Unternehmen	42	-	6	-	7	9
	SV-Besch.	79	-	35	-	26	9
254007 Betheln	Unternehmen	33	-	2	-	6	9
	SV-Besch.	33	-	.	-	.	11
254008 Bockenem, Stadt	Unternehmen	325	-	37	1	45	83
	SV-Besch.	3 620	-	2 712	.	129	146
254009 Brüggen	Unternehmen	22	-	3	1	1	5
	SV-Besch.	19	-	.	.	.	5
254010 Despetal	Unternehmen	30	-	3	-	6	5
	SV-Besch.	49	-	.	-	18	14
254011 Diekhöfen	Unternehmen	176	1	11	-	25	28
	SV-Besch.	641	.	31	-	74	33

## Statistischen Regionen, kreisfreien Städten, Landkreisen und Gemeinden in Niedersachsen 2004

den Wirtschaftsabschnitten							Merkmal	Statistische Region Kreisfreie Stadt Landkreis Gemeinde Land
H Gast- gewerbe	I Verkehr u.Nachr. überm.	J Kredit- u.Vers. gewerbe	K Grundst.u. Wohn.wer- sen, Verm. bew.S.	M Erziehung u. Unterricht	N Gesundh., Veterinär- u. Sozial- wesen	O Erbr.von sonst.öff. u. pers. Dienstl.		
Anzahl								
46	16	8	115	6	56	35	Unternehmen	251040 Sulingen,Stadt
53	43	.	219	.	626	153	SV-Besch.	
53	47	16	262	19	69	70	Unternehmen	251041 Syke,Stadt
64	299	.	479	175	442	225	SV-Besch.	
29	21	9	105	6	26	30	Unternehmen	251042 Twistringen,Stadt
17	147	.	133	.	334	49	SV-Besch.	
1	5	1	8	-	4	4	Unternehmen	251043 Varrel
.	31	.	.	-	15	9	SV-Besch.	
27	15	5	55	1	17	22	Unternehmen	251044 Wagenfeld
43	152	9	36	.	115	52	SV-Besch.	
2	2	-	3	1	-	2	Unternehmen	251045 Wehrbleck
.	.	-	.	.	-	.	SV-Besch.	
4	2	1	15	3	1	2	Unternehmen	251046 Wetschen
.	.	.	4	.	.	.	SV-Besch.	
64	65	25	361	14	75	80	Unternehmen	251047 Weyhe
82	182	29	442	46	382	133	SV-Besch.	
577	222	87	1 368	105	510	441	Unternehmen	252 Landkreis Hameln-Pyrmont
1 227	948	5 739	2 923	606	7 359	1 446	SV-Besch.	
26	17	7	66	6	19	36	Unternehmen	252001 Aerzen,Flecken
26	23	55	230	.	144	57	SV-Besch.	
62	34	13	143	9	47	57	Unternehmen	252002 Bad Münder a. Deister,Stadt
114	143	107	155	.	779	48	SV-Besch.	
153	36	12	211	18	98	77	Unternehmen	252003 Bad Pyrmont,Stadt
507	54	127	266	220	1 803	231	SV-Besch.	
16	6	4	50	8	21	6	Unternehmen	252004 Coppenbrügge,Flecken
10	24	.	58	10	462	12	SV-Besch.	
30	18	3	57	5	17	23	Unternehmen	252005 Emmerthal
27	30	5	94	8	154	12	SV-Besch.	
212	78	38	641	42	241	184	Unternehmen	252006 Hameln,Stadt
459	541	5 366	1 749	226	2 961	973	SV-Besch.	
52	24	6	140	14	46	38	Unternehmen	252007 Hessisch Oldendorf,Stadt
60	112	10	109	13	864	50	SV-Besch.	
26	9	4	60	3	21	20	Unternehmen	252008 Salzhemmendorf,Flecken
24	21	.	262	30	192	63	SV-Besch.	
818	334	135	2 290	221	823	841	Unternehmen	254 Landkreis Hildesheim
1 561	1 710	1 785	5 126	2 215	12 436	3 230	SV-Besch.	
4	1	-	3	1	1	1	Unternehmen	254001 Adenstedt
.	.	-	.	.	.	.	SV-Besch.	
77	16	13	191	18	77	70	Unternehmen	254002 Alfeld (Leine),Stadt
126	167	16	517	256	1 098	231	SV-Besch.	
13	10	4	44	4	12	11	Unternehmen	254003 Algermissen
14	21	5	12	.	79	.	SV-Besch.	
2	-	-	1	1	2	2	Unternehmen	254004 Almstedt
.	-	-	.	.	.	.	SV-Besch.	
44	13	8	109	7	36	43	Unternehmen	254005 Bad Salzdetfurth,Stadt
59	19	6	214	25	585	219	SV-Besch.	
2	2	2	9	-	2	3	Unternehmen	254006 Banteln
.	.	.	.	-	.	.	SV-Besch.	
2	4	-	6	1	-	3	Unternehmen	254007 Betheln
.	.	-	14	.	-	.	SV-Besch.	
29	10	5	56	8	25	26	Unternehmen	254008 Bockenem,Stadt
124	8	.	46	15	388	44	SV-Besch.	
1	-	-	5	2	1	3	Unternehmen	254009 Brüggen
.	-	-	.	.	.	.	SV-Besch.	
2	-	-	9	3	-	2	Unternehmen	254010 Despetal
.	-	-	.	.	-	.	SV-Besch.	
7	2	2	64	3	17	16	Unternehmen	254011 Diekholzen
.	.	.	38	.	399	23	SV-Besch.	

# 1. Unternehmen und sozialversicherungspflichtig Beschäftigte nach Wirtschaftsabschnitten,

Statistische Region Kreisfreie Stadt Landkreis Gemeinde Land	Merkmal	Insgesamt	davon in				
			C Bergbau u. Gewinn. v. Steinen u. Erden	D Verarb. Gewerbe	E Energie- u. Wasser- versorgung	F Bau- gewerbe	G Handel; Inst. u. Rep. v. K fz u. Gebr. gütern
			Anzahl				
254012 Eberholzen	Unternehmen	12	-	4	-	3	3
	SV-Besch.	51	-	.	-	.	.
254013 Eime, Flecken	Unternehmen	74	1	7	1	14	20
	SV-Besch.	517	.	110	.	38	283
254014 Elze, Stadt	Unternehmen	317	-	31	-	48	83
	SV-Besch.	1 627	-	677	-	271	262
254015 Everode	Unternehmen	10	-	1	-	1	2
	SV-Besch.	.	-	.	-	.	.
254016 Freden (Leine)	Unternehmen	137	-	18	1	35	22
	SV-Besch.	588	-	165	.	222	36
254017 Giesen	Unternehmen	316	-	42	-	52	64
	SV-Besch.	1 517	-	625	-	201	320
254018 Gronau (Leine), Stadt	Unternehmen	240	-	28	1	22	71
	SV-Besch.	1 719	-	745	.	48	182
254019 Harbarnsen	Unternehmen	25	-	4	-	8	3
	SV-Besch.	164	-	.	-	30	.
254020 Harsum	Unternehmen	335	-	43	4	53	69
	SV-Besch.	1 724	-	830	.	112	330
254021 Hildesheim, Stadt	Unternehmen	3 877	1	260	8	267	899
	SV-Besch.	34 958	.	8 555	.	1 909	5 767
254022 Holle	Unternehmen	246	-	18	1	31	57
	SV-Besch.	835	-	69	.	126	353
254023 Lamspringe, Flecken	Unternehmen	134	-	19	-	21	32
	SV-Besch.	670	-	197	-	111	87
254024 Landwehr	Unternehmen	17	-	3	-	3	8
	SV-Besch.	.	-	.	-	.	.
254025 Neuhoof	Unternehmen	5	-	-	-	2	1
	SV-Besch.	.	-	-	-	.	.
254026 Nordstemmen	Unternehmen	349	1	30	-	46	85
	SV-Besch.	772	.	159	-	104	165
254027 Rheden	Unternehmen	39	-	5	-	3	13
	SV-Besch.	104	-	75	-	.	4
254028 Sarstedt, Stadt	Unternehmen	649	1	66	5	64	158
	SV-Besch.	7 037	.	1 643	.	239	4 196
254029 Schellerten	Unternehmen	237	-	25	1	33	61
	SV-Besch.	455	-	93	.	105	75
254030 Sehlem	Unternehmen	21	-	3	-	1	7
	SV-Besch.	65	-	.	-	.	.
254031 Sibbesse	Unternehmen	58	-	5	-	4	18
	SV-Besch.	69	-	.	-	9	27
254032 Söhlde	Unternehmen	257	3	29	6	44	58
	SV-Besch.	879	.	69	.	91	115
254033 Westfeld	Unternehmen	20	-	1	-	5	5
	SV-Besch.	14	-	.	-	7	.
254034 Winzenburg	Unternehmen	19	-	3	-	1	4
	SV-Besch.	106	-	.	-	.	8
254035 Woltershausen	Unternehmen	16	-	1	-	4	7
	SV-Besch.	.	-	.	-	.	8
254036 Coppengrave	Unternehmen	18	-	4	-	1	2
	SV-Besch.	67	-	.	-	.	.
254037 Duingen, Flecken	Unternehmen	101	-	11	-	13	31
	SV-Besch.	294	-	95	-	52	76
254038 Hoyershausen	Unternehmen	12	-	3	-	2	2
	SV-Besch.	33	-	17	-	.	.
254039 Marienhagen	Unternehmen	20	-	3	-	7	1
	SV-Besch.	66	-	.	-	8	.
254040 Weenzen	Unternehmen	8	-	2	-	1	1
	SV-Besch.	10	-	.	-	.	.

Statistischen Regionen, kreisfreien Städten, Landkreisen und Gemeinden in Niedersachsen 2004

den Wirtschaftsabschnitten							Merkmal	Statistische Region Kreisfreie Stadt Landkreis Gemeinde Land
H Gast- gewerbe	I Verkehr u.Nachr. überm.	J Kredit- u.Vers. gewerbe	K Grundst.u. Wohn.wes- sen, Verm. bew.S.	M Erziehung u. Unterricht	N Gesundh., Veterinär- u. Sozial- wesen	O Erbr.von sonst.öff. u. pers. Dienstl.		
Anzahl								
2	-	-	-	-	-	-	Unternehmen	254012 Eberholzen
.	-	-	-	-	-	-	SV-Besch.	
3	4	1	10	2	5	6	Unternehmen	254013 Eime,Flecken
.	21	.	10	.	22	3	SV-Besch.	
36	5	2	73	3	22	14	Unternehmen	254014 Elze,Stadt
41	42	.	118	.	162	33	SV-Besch.	
-	-	-	3	-	-	3	Unternehmen	254015 Everode
-	-	-	.	-	-	.	SV-Besch.	
9	2	1	24	2	7	16	Unternehmen	254016 Freden (Leine)
.	.	.	92	.	.	24	SV-Besch.	
23	12	3	80	6	16	18	Unternehmen	254017 Giesen
66	35	5	57	31	162	15	SV-Besch.	
14	5	3	44	5	26	21	Unternehmen	254018 Gronau (Leine),Stadt
28	48	.	73	13	440	35	SV-Besch.	
1	2	-	3	1	2	1	Unternehmen	254019 Harbarnsen
.	.	-	.	.	.	.	SV-Besch.	
23	23	5	61	11	17	26	Unternehmen	254020 Harsum
18	21	.	193	51	131	28	SV-Besch.	
356	121	53	1 031	96	399	386	Unternehmen	254021 Hildesheim,Stadt
859	1 007	1 537	3 244	1 589	7 627	2 345	SV-Besch.	
21	9	6	55	5	21	22	Unternehmen	254022 Holle
45	9	5	33	.	176	17	SV-Besch.	
9	4	2	18	3	15	11	Unternehmen	254023 Lamspringe,Flecken
7	.	.	5	.	226	.	SV-Besch.	
1	-	-	-	1	-	1	Unternehmen	254024 Landwehr
.	-	-	-	.	-	.	SV-Besch.	
-	-	-	1	-	1	-	Unternehmen	254025 Neuhof
-	-	-	.	-	.	-	SV-Besch.	
27	12	2	83	7	26	30	Unternehmen	254026 Nordstemmen
22	30	.	38	32	170	45	SV-Besch.	
3	2	-	6	2	2	3	Unternehmen	254027 Rheden
.	.	-	.	.	.	.	SV-Besch.	
47	32	9	173	15	41	38	Unternehmen	254028 Sarstedt,Stadt
49	125	33	314	67	300	68	SV-Besch.	
17	13	2	43	7	15	20	Unternehmen	254029 Schellerten
13	53	.	24	36	44	10	SV-Besch.	
2	-	-	4	1	2	1	Unternehmen	254030 Sehlem
.	-	-	.	.	.	.	SV-Besch.	
4	5	2	11	2	5	2	Unternehmen	254031 Sibbesse
.	.	.	7	.	12	.	SV-Besch.	
18	15	6	44	1	14	19	Unternehmen	254032 Söhlde
23	37	.	48	.	183	42	SV-Besch.	
1	2	1	4	-	-	1	Unternehmen	254033 Westfeld
.	.	.	.	-	-	.	SV-Besch.	
3	2	-	3	-	2	1	Unternehmen	254034 Winzenburg
13	.	-	.	-	.	.	SV-Besch.	
3	-	-	-	1	-	-	Unternehmen	254035 Woltershausen
.	-	-	-	.	-	-	SV-Besch.	
3	2	-	3	1	-	2	Unternehmen	254036 Coppengrave
.	.	-	.	.	-	.	SV-Besch.	
8	3	3	10	1	8	13	Unternehmen	254037 Duingen,Flecken
.	.	.	6	.	.	16	SV-Besch.	
-	-	-	2	-	1	2	Unternehmen	254038 Hoyershausen
-	-	-	.	-	.	.	SV-Besch.	
1	-	-	2	-	3	3	Unternehmen	254039 Marienhagen
.	-	-	.	-	.	.	SV-Besch.	
-	1	-	2	-	-	1	Unternehmen	254040 Weenzen
-	.	-	.	-	-	.	SV-Besch.	

# 1. Unternehmen und sozialversicherungspflichtig Beschäftigte nach Wirtschaftsabschnitten,

Statistische Region Kreisfreie Stadt Landkreis Gemeinde Land	Merkmal	Insgesamt	davon in				
			C	D	E	F	G
			Bergbau u. Gewinn. v. Steinen u. Erden	Verarb. Gewerbe	Energie- u. Wasser- versorgung	Bau- gewerbe	Handel; Inst. u. Rep. v. K fz u. Gebr. gütern
Anzahl							
255 Landkreis Holzminden	Unternehmen	2 640	7	275	7	322	626
	SV-Besch.	16 418	.	8 204	.	1 172	2 033
255001 Arholzen	Unternehmen	10	-	1	-	3	3
	SV-Besch.	17	-	.	-	.	.
255002 Bevern, Flecken	Unternehmen	127	-	17	1	20	32
	SV-Besch.	342	-	158	.	32	59
255003 Bodenwerder, Stadt	Unternehmen	231	-	16	-	26	64
	SV-Besch.	778	-	112	-	69	160
255004 Boffzen	Unternehmen	109	-	8	-	18	19
	SV-Besch.	643	-	413	-	47	64
255005 Brevörde	Unternehmen	13	-	2	-	2	4
	SV-Besch.	47	-	.	-	.	.
255007 Deensen	Unternehmen	52	-	10	1	8	13
	SV-Besch.	99	-	32	.	34	11
255008 Delligsen, Flecken	Unternehmen	271	-	35	-	35	70
	SV-Besch.	922	-	378	-	97	176
255009 Derental	Unternehmen	19	-	3	-	1	5
	SV-Besch.	39	-	.	-	.	.
255010 Dielmissen	Unternehmen	20	-	3	1	3	4
	SV-Besch.	59	-	.	.	.	.
255012 Eimen	Unternehmen	15	-	7	-	-	4
	SV-Besch.	37	-	33	-	-	.
255013 Eschershausen, Stadt	Unternehmen	147	-	18	-	16	42
	SV-Besch.	667	-	255	-	45	216
255014 Fürstenberg	Unternehmen	33	-	4	-	2	11
	SV-Besch.	163	-	.	-	.	.
255015 Golmbach	Unternehmen	16	-	-	-	1	7
	SV-Besch.	11	-	-	-	.	.
255016 Halle	Unternehmen	47	-	5	-	8	12
	SV-Besch.	105	-	27	-	30	22
255017 Hehlen	Unternehmen	65	1	7	1	12	12
	SV-Besch.	410	.	.	.	45	44
255018 Heinade	Unternehmen	19	1	-	-	5	7
	SV-Besch.	23	.	-	-	7	4
255019 Heinsen	Unternehmen	20	-	3	-	3	6
	SV-Besch.	66	-	.	-	48	.
255020 Heyen	Unternehmen	21	-	1	-	5	5
	SV-Besch.	27	-	.	-	.	.
255021 Holenberg	Unternehmen	11	-	2	-	3	1
	SV-Besch.	22	-	.	-	.	.
255022 Holzen	Unternehmen	9	-	3	-	2	1
	SV-Besch.	.	-	.	-	.	.
255023 Holzminden, Stadt	Unternehmen	850	3	53	-	73	192
	SV-Besch.	9 339	.	5 310	-	419	857
255025 Kirchbrak	Unternehmen	28	-	7	-	5	4
	SV-Besch.	191	-	69	-	.	.
255026 Lauenförde, Flecken	Unternehmen	108	-	21	-	14	17
	SV-Besch.	537	-	290	-	57	47
255027 Lenne	Unternehmen	13	-	-	-	4	4
	SV-Besch.	10	-	-	-	.	.
255028 Lüerdissen	Unternehmen	7	-	-	1	2	1
	SV-Besch.	.	-	-	.	.	.
255030 Negenborn	Unternehmen	23	-	2	-	8	3
	SV-Besch.	54	-	.	-	38	.
255031 Ottenstein, Flecken	Unternehmen	52	-	9	1	11	10
	SV-Besch.	175	-	65	.	35	62
255032 Pegestorf	Unternehmen	6	-	-	-	2	-
	SV-Besch.	10	-	-	-	.	-



## Statistischen Regionen, kreisfreien Städten, Landkreisen und Gemeinden in Niedersachsen 2004

den Wirtschaftsabschnitten							Merkmal	Statistische Region Kreisfreie Stadt Landkreis Gemeinde Land
H Gast- gewerbe	I Verkehr u.Nachr. überm.	J Kredit- u.Vers. gewerbe	K Grundst.u. Wohn.wer- sen, Verm. bew.S.	M Erziehung u. Unterricht	N Gesundh., Veterinär- u. Sozial- wesen	O Erbr.von sonst.öff. u. pers. Dienstl.		
Anzahl								
268	101	33	561	36	217	187	Unternehmen	255 Landkreis Holzminden
340	472	190	859	453	2 257	370	SV-Besch.	
1	1	-	-	-	-	1	Unternehmen	255001 Arholzen
.	.	-	-	-	-	.	SV-Besch.	
12	5	-	24	-	9	7	Unternehmen	255002 Bevern,Flecken
4	.	-	7	-	.	9	SV-Besch.	
30	11	3	32	2	25	22	Unternehmen	255003 Bodenwerder,Stadt
42	54	.	58	.	219	61	SV-Besch.	
5	4	2	35	1	8	9	Unternehmen	255004 Boffzen
.	.	.	18	.	54	28	SV-Besch.	
1	-	-	4	-	-	-	Unternehmen	255005 Brevörde
.	-	-	.	-	-	-	SV-Besch.	
4	1	1	8	2	2	2	Unternehmen	255007 Deensen
.	.	.	.	.	.	.	SV-Besch.	
23	7	4	61	3	17	16	Unternehmen	255008 Delligsen,Flecken
23	6	.	60	.	125	11	SV-Besch.	
3	-	-	6	-	-	1	Unternehmen	255009 Derental
.	-	-	.	-	-	.	SV-Besch.	
2	-	1	6	-	-	-	Unternehmen	255010 Dielmissen
.	-	.	.	-	-	-	SV-Besch.	
1	1	-	1	-	-	1	Unternehmen	255012 Eimen
.	.	-	.	-	-	.	SV-Besch.	
12	5	1	25	1	14	13	Unternehmen	255013 Eschershausen,Stadt
.	.	.	11	.	106	.	SV-Besch.	
5	1	1	2	-	4	3	Unternehmen	255014 Fürstenberg
7	.	.	.	-	13	.	SV-Besch.	
3	1	-	2	-	-	2	Unternehmen	255015 Golmbach
.	.	-	.	-	-	.	SV-Besch.	
2	3	1	9	-	2	5	Unternehmen	255016 Halle
.	7	.	.	-	.	4	SV-Besch.	
6	4	-	12	1	3	6	Unternehmen	255017 Hehlen
.	14	-	.	.	.	.	SV-Besch.	
2	-	-	3	-	1	-	Unternehmen	255018 Heinade
.	-	-	.	-	.	-	SV-Besch.	
2	1	-	4	-	-	1	Unternehmen	255019 Heinsen
.	.	-	.	-	-	.	SV-Besch.	
1	1	1	3	2	2	-	Unternehmen	255020 Heyen
.	.	.	.	.	.	-	SV-Besch.	
-	-	-	3	-	1	1	Unternehmen	255021 Holenberg
-	-	-	.	-	.	.	SV-Besch.	
2	-	-	-	1	-	-	Unternehmen	255022 Holzen
.	-	-	-	.	-	-	SV-Besch.	
104	28	12	222	12	88	63	Unternehmen	255023 Holzminden,Stadt
187	279	.	514	387	1 072	186	SV-Besch.	
1	2	-	6	2	-	1	Unternehmen	255025 Kirchbrak
.	.	-	.	.	-	.	SV-Besch.	
7	4	1	29	1	8	6	Unternehmen	255026 Lauenförde,Flecken
.	.	.	66	.	44	.	SV-Besch.	
2	1	-	2	-	-	-	Unternehmen	255027 Lenne
.	.	-	.	-	-	-	SV-Besch.	
1	-	-	2	-	-	-	Unternehmen	255028 Lüerdissen
.	-	-	.	-	-	-	SV-Besch.	
2	3	-	4	-	1	-	Unternehmen	255030 Negenborn
.	.	-	.	-	.	-	SV-Besch.	
5	2	1	8	-	4	1	Unternehmen	255031 Ottenstein,Flecken
3	.	.	.	-	.	.	SV-Besch.	
2	-	-	2	-	-	-	Unternehmen	255032 Pegestorf
.	-	-	.	-	-	-	SV-Besch.	

# 1. Unternehmen und sozialversicherungspflichtig Beschäftigte nach Wirtschaftsabschnitten,

Statistische Region Kreisfreie Stadt Landkreis Gemeinde Land	Merkmal	Insgesamt	davon in				
			C	D	E	F	G
			Bergbau u. Gewinn. v. Steinen u. Erden	Verarb. Gewerbe	Energie- u. Wasser- versorgung	Bau- gewerbe	Handel; Inst. u. Rep. v. K fz u. Gebr. gütern
Anzahl							
255033 Polle, Flecken	Unternehmen	51	-	6	-	6	8
	SV-Besch.	204	-	.	-	13	24
255034 Stadtoldendorf, Stadt	Unternehmen	219	1	25	1	20	56
	SV-Besch.	1 212	.	446	.	78	153
255035 Vahlbruch	Unternehmen	14	1	5	-	1	5
	SV-Besch.	158	.	.	-	.	.
255036 Wangelnstedt	Unternehmen	10	-	2	-	3	3
	SV-Besch.	15	-	.	-	.	.
255503 Eschershausen	Unternehmen	1	-	-	-	-	1
	SV-Besch.	.	-	-	-	-	.
255504 Grünenplan	Unternehmen	2	-	-	-	-	-
	SV-Besch.	.	-	-	-	-	-
255505 Holzminde	Unternehmen	1	-	-	-	-	-
	SV-Besch.	.	-	-	-	-	-
256 Landkreis Nienburg	Unternehmen	4 183	14	394	35	501	1 052
	SV-Besch.	24 249	.	7 812	.	2 503	5 042
256001 Balge	Unternehmen	44	-	5	-	13	4
	SV-Besch.	88	-	.	-	48	.
256002 Binnen	Unternehmen	25	-	4	-	2	5
	SV-Besch.	61	-	.	-	.	.
256003 Bücken, Flecken	Unternehmen	87	-	14	1	15	12
	SV-Besch.	189	-	62	.	45	4
256004 Diepenau, Flecken	Unternehmen	165	-	37	-	27	43
	SV-Besch.	646	-	285	-	138	155
256005 Drakenburg, Flecken	Unternehmen	66	-	4	-	9	22
	SV-Besch.	180	-	.	-	43	61
256006 Estorf	Unternehmen	45	-	4	-	6	12
	SV-Besch.	481	-	387	-	.	62
256007 Eystrup	Unternehmen	93	-	11	-	12	21
	SV-Besch.	642	-	407	-	37	39
256008 Gandesbergen	Unternehmen	12	-	1	-	3	6
	SV-Besch.	14	-	.	-	.	.
256009 Hämelhausen	Unternehmen	14	-	3	-	3	2
	SV-Besch.	26	-	.	-	.	.
256010 Hassel (Weser)	Unternehmen	53	-	7	-	12	12
	SV-Besch.	184	-	87	-	63	18
256011 Haßbergen	Unternehmen	36	-	2	-	5	9
	SV-Besch.	86	-	.	-	.	.
256012 Heemsen	Unternehmen	55	2	5	-	15	13
	SV-Besch.	194	.	75	-	69	7
256013 Hilgermissen	Unternehmen	87	-	10	4	14	19
	SV-Besch.	182	-	30	.	41	42
256014 Hoya, Stadt	Unternehmen	209	1	19	1	22	57
	SV-Besch.	1 915	.	377	.	221	745
256015 Hoyerhagen	Unternehmen	25	-	4	-	2	9
	SV-Besch.	36	-	.	-	.	.
256016 Husum	Unternehmen	58	-	7	-	9	13
	SV-Besch.	181	-	92	-	18	.
256017 Landesbergen	Unternehmen	92	-	7	1	15	21
	SV-Besch.	439	-	20	.	85	.
256018 Leese	Unternehmen	77	1	11	3	5	22
	SV-Besch.	400	.	148	.	.	146
256019 Liebenau, Flecken	Unternehmen	122	-	12	2	19	29
	SV-Besch.	541	-	114	.	204	118
256020 Linsburg	Unternehmen	22	-	-	-	3	10
	SV-Besch.	95	-	-	-	.	9
256021 Marklohe	Unternehmen	132	-	13	-	22	27
	SV-Besch.	428	-	118	-	139	.

Statistischen Regionen, kreisfreien Städten, Landkreisen und Gemeinden in Niedersachsen 2004

den Wirtschaftsabschnitten							Merkmal	Statistische Region Kreisfreie Stadt Landkreis Gemeinde Land
H Gast- gewerbe	I Verkehr u.Nachr. überm.	J Kredit- u.Vers. gewerbe	K Grundst.u. Wohn.wer- sen, Verm. bew.S.	M Erziehung u. Unterricht	N Gesundh., Veterinär- u. Sozial- wesen	O Erbr.von sonst.öff. u. pers. Dienstl.		
Anzahl								
5	4	-	11	-	7	4	Unternehmen	255033 Polle,Flecken
15	.	-	.	-	85	.	SV-Besch.	
21	10	4	31	8	20	22	Unternehmen	255034 Stadtoldendorf,Stadt
17	22	.	59	.	387	21	SV-Besch.	
-	-	-	1	-	1	-	Unternehmen	255035 Vahlbruch
-	-	-	.	-	.	-	SV-Besch.	
1	1	-	-	-	-	-	Unternehmen	255036 Wangelstedt
.	.	-	-	-	-	-	SV-Besch.	
-	-	-	-	-	-	-	Unternehmen	255503 Eschershausen
-	-	-	-	-	-	-	SV-Besch.	
-	-	-	2	-	-	-	Unternehmen	255504 Grünenplan
-	-	-	.	-	-	-	SV-Besch.	
-	-	-	1	-	-	-	Unternehmen	255505 Holzminden
-	-	-	.	-	-	-	SV-Besch.	
329	189	63	845	83	312	366	Unternehmen	256 Landkreis Nienburg
413	1 277	1 076	1 425	477	3 312	725	SV-Besch.	
7	4	-	9	1	1	-	Unternehmen	256001 Balge
.	.	-	.	.	.	-	SV-Besch.	
2	1	-	8	1	-	2	Unternehmen	256002 Binnen
.	.	-	.	.	-	.	SV-Besch.	
4	8	1	15	4	5	8	Unternehmen	256003 Bücken,Flecken
.	29	.	10	.	18	10	SV-Besch.	
17	4	1	21	2	7	6	Unternehmen	256004 Diepenau,Flecken
12	.	.	.	.	19	9	SV-Besch.	
3	3	2	10	1	2	10	Unternehmen	256005 Drakenburg,Flecken
.	.	.	7	.	.	.	SV-Besch.	
3	4	1	12	-	1	2	Unternehmen	256006 Estorf
.	8	.	4	-	.	.	SV-Besch.	
7	8	2	12	2	10	8	Unternehmen	256007 Eystrup
7	.	.	26	.	.	12	SV-Besch.	
-	-	-	2	-	-	-	Unternehmen	256008 Gandesbergen
-	-	-	.	-	-	-	SV-Besch.	
1	-	-	2	-	-	3	Unternehmen	256009 Hämelhausen
.	-	-	.	-	-	.	SV-Besch.	
3	3	-	8	1	1	6	Unternehmen	256010 Hassel (Weser)
.	.	-	.	.	.	.	SV-Besch.	
3	1	-	5	3	3	5	Unternehmen	256011 Haßbergen
.	.	-	.	.	.	.	SV-Besch.	
3	4	-	8	2	1	2	Unternehmen	256012 Heemsen
.	.	-	.	.	.	.	SV-Besch.	
9	5	-	15	2	2	7	Unternehmen	256013 Hilgermissen
.	33	-	.	.	.	.	SV-Besch.	
16	11	5	40	3	18	16	Unternehmen	256014 Hoya,Stadt
19	118	.	53	.	154	71	SV-Besch.	
1	2	-	7	-	-	-	Unternehmen	256015 Hoyerhagen
.	.	-	.	-	-	-	SV-Besch.	
6	4	4	11	1	2	1	Unternehmen	256016 Husum
.	.	.	.	.	.	.	SV-Besch.	
8	3	1	21	-	4	11	Unternehmen	256017 Landesbergen
12	.	.	23	-	53	.	SV-Besch.	
7	4	-	13	1	4	6	Unternehmen	256018 Leese
9	.	-	.	.	32	.	SV-Besch.	
8	3	2	28	3	8	8	Unternehmen	256019 Liebenau,Flecken
9	.	.	22	.	55	5	SV-Besch.	
2	1	-	2	1	2	1	Unternehmen	256020 Linsburg
.	.	-	.	.	.	.	SV-Besch.	
7	6	3	32	3	7	12	Unternehmen	256021 Marklohe
16	.	6	29	.	45	13	SV-Besch.	

## 1. Unternehmen und sozialversicherungspflichtig Beschäftigte nach Wirtschaftsabschnitten,

Statistische Region Kreisfreie Stadt Landkreis Gemeinde Land	Merkmal	Insgesamt	davon in				
			C	D	E	F	G
			Bergbau u. Gewinn. v. Steinen u. Erden	Verarb. Gewerbe	Energie- u. Wasser- versorgung	Bau- gewerbe	Handel; Inst. u. Rep. v. K fz u. Gebr. gütern
Anzahl							
256022 Nienburg (Weser), Stadt	Unternehmen	1 221	2	71	2	87	308
	SV-Besch.	9 509	.	3 056	.	488	1 596
256023 Pennigsehl	Unternehmen	28	-	2	-	8	7
	SV-Besch.	118	-	.	-	.	.
256024 Raddestorf	Unternehmen	54	1	9	-	10	17
	SV-Besch.	117	.	45	-	19	15
256025 Rehburg-Loccum, Stadt	Unternehmen	355	2	34	1	39	78
	SV-Besch.	2 550	.	1 118	.	104	416
256026 Rodewald	Unternehmen	55	-	4	-	8	22
	SV-Besch.	268	-	.	-	47	75
256027 Rohrsen	Unternehmen	22	-	-	1	3	7
	SV-Besch.	28	-	-	.	.	.
256028 Schweringen	Unternehmen	20	-	4	1	5	6
	SV-Besch.	262	-	111	.	.	.
256029 Steimbke	Unternehmen	73	-	3	2	7	22
	SV-Besch.	256	-	.	.	13	133
256030 Steyerberg, Flecken	Unternehmen	184	1	18	8	20	41
	SV-Besch.	1 097	.	494	.	78	125
256031 Stöckse	Unternehmen	34	-	3	-	3	7
	SV-Besch.	35	-	.	-	.	5
256032 Stolzenau	Unternehmen	236	1	27	3	20	62
	SV-Besch.	1 195	.	375	.	103	198
256033 Uchte, Flecken	Unternehmen	160	1	17	3	17	48
	SV-Besch.	770	.	168	.	66	288
256034 Warmsen	Unternehmen	121	2	16	-	20	39
	SV-Besch.	542	.	111	-	70	264
256035 Warpe	Unternehmen	27	-	1	-	7	4
	SV-Besch.	165	-	.	-	140	.
256036 Wietzen	Unternehmen	74	-	5	2	14	16
	SV-Besch.	329	-	.	.	76	45
257 Landkreis Schaumburg	Unternehmen	5 993	6	517	25	612	1 464
	SV-Besch.	31 710	56	12 434	193	2 257	5 408
257001 Ahnsen	Unternehmen	23	-	3	-	4	6
	SV-Besch.	162	-	19	-	17	.
257002 Apelern	Unternehmen	67	-	4	-	17	14
	SV-Besch.	77	-	13	-	28	.
257003 Auetal	Unternehmen	252	-	20	2	41	54
	SV-Besch.	534	-	68	.	110	154
257004 Auhagen	Unternehmen	25	-	5	-	3	4
	SV-Besch.	14	-	.	-	.	.
257005 Bad Eilsen	Unternehmen	99	-	5	-	2	20
	SV-Besch.	740	-	.	-	.	59
257006 Bad Nenndorf	Unternehmen	456	-	27	1	26	111
	SV-Besch.	1 651	-	147	.	102	330
257007 Beckedorf	Unternehmen	29	-	4	-	5	4
	SV-Besch.	50	-	.	-	.	.
257008 Buchholz	Unternehmen	34	-	6	-	4	9
	SV-Besch.	71	-	7	-	13	30
257009 Bückeberg, Stadt	Unternehmen	832	-	55	3	71	205
	SV-Besch.	4 120	-	931	.	319	557
257010 Hagenburg, Flecken	Unternehmen	155	-	13	1	22	34
	SV-Besch.	357	-	36	.	99	91
257011 Haste	Unternehmen	61	-	1	-	4	12
	SV-Besch.	74	-	.	-	.	8
257012 Heeßen	Unternehmen	33	-	1	-	4	7
	SV-Besch.	64	-	.	-	7	.
257013 Helpsen	Unternehmen	70	-	8	1	13	12
	SV-Besch.	557	-	.	.	19	95

## Statistischen Regionen, kreisfreien Städten, Landkreisen und Gemeinden in Niedersachsen 2004

den Wirtschaftsabschnitten							Merkmal	Statistische Region Kreisfreie Stadt Landkreis Gemeinde Land
H Gast- gewerbe	I Verkehr u.Nachr. überm.	J Kredit- u.Vers. gewerbe	K Grundst.u. Wohn.wer- sen, Verm. bew.S.	M Erziehung u. Unterricht	N Gesundh., Veterinär- u. Sozial- wesen	O Erbr.von sonst.öff. u. pers. Dienstl.		
Anzahl								
99	58	21	299	27	119	128	Unternehmen	256022 Nienburg (Weser),Stadt
189	400	.	806	279	1 648	201	SV-Besch.	
3	1	-	4	1	-	2	Unternehmen	256023 Pennigsehl
.	.	-	.	.	-	.	SV-Besch.	
4	1	-	8	-	-	4	Unternehmen	256024 Raddestorf
.	.	-	.	-	-	.	SV-Besch.	
26	11	6	76	7	36	39	Unternehmen	256025 Rehburg-Loccum,Stadt
39	60	6	68	27	482	221	SV-Besch.	
4	2	1	3	-	7	4	Unternehmen	256026 Rodewald
.	.	.	.	-	99	.	SV-Besch.	
3	1	1	2	-	3	1	Unternehmen	256027 Rohrsen
.	.	.	.	-	9	.	SV-Besch.	
1	-	-	1	-	1	1	Unternehmen	256028 Schweringen
.	-	-	.	-	.	.	SV-Besch.	
7	3	2	17	1	4	5	Unternehmen	256029 Steimbke
7	.	.	22	.	11	.	SV-Besch.	
14	10	6	36	6	13	11	Unternehmen	256030 Steyerberg,Flecken
32	98	.	20	35	66	18	SV-Besch.	
-	1	-	10	-	1	9	Unternehmen	256031 Stöckse
-	.	-	.	-	.	6	SV-Besch.	
23	6	1	50	3	22	18	Unternehmen	256032 Stolzenau
9	129	.	78	.	232	60	SV-Besch.	
17	4	2	19	3	19	10	Unternehmen	256033 Uchte,Flecken
10	.	.	27	.	116	13	SV-Besch.	
6	4	1	18	3	3	9	Unternehmen	256034 Warmsen
.	7	.	43	.	20	.	SV-Besch.	
2	1	-	7	-	2	3	Unternehmen	256035 Warpe
.	.	-	.	-	.	.	SV-Besch.	
3	7	-	14	1	4	8	Unternehmen	256036 Wietzen
.	56	-	.	.	.	22	SV-Besch.	
504	227	93	1 466	83	453	543	Unternehmen	257 Landkreis Schaumburg
871	904	1 017	2 272	523	4 634	1 141	SV-Besch.	
2	1	1	3	-	-	3	Unternehmen	257001 Ahnsen
.	.	.	.	-	-	.	SV-Besch.	
4	-	2	15	-	3	8	Unternehmen	257002 Apelern
.	-	.	4	-	.	.	SV-Besch.	
18	11	1	71	1	11	22	Unternehmen	257003 Auetal
69	23	.	.	.	27	45	SV-Besch.	
2	1	-	6	-	1	3	Unternehmen	257004 Auhagen
.	.	-	.	-	.	.	SV-Besch.	
15	-	2	21	-	26	8	Unternehmen	257005 Bad Eilsen
17	-	.	15	-	542	11	SV-Besch.	
59	10	7	123	1	43	48	Unternehmen	257006 Bad Nenndorf
184	18	.	101	.	445	317	SV-Besch.	
2	1	-	6	-	3	4	Unternehmen	257007 Beckedorf
.	.	-	.	-	.	.	SV-Besch.	
1	3	-	9	-	1	1	Unternehmen	257008 Buchholz
.	.	-	11	-	.	.	SV-Besch.	
73	29	11	211	23	61	90	Unternehmen	257009 Bückeburg,Stadt
184	148	.	386	117	835	258	SV-Besch.	
15	3	2	41	2	9	13	Unternehmen	257010 Hagenburg,Flecken
16	.	.	48	.	.	8	SV-Besch.	
6	1	3	19	-	7	8	Unternehmen	257011 Haste
.	.	4	.	-	.	5	SV-Besch.	
2	1	2	12	2	-	2	Unternehmen	257012 Heeßen
.	.	.	.	.	-	.	SV-Besch.	
5	-	2	17	3	7	2	Unternehmen	257013 Helpsen
.	-	.	4	.	70	.	SV-Besch.	

## 1. Unternehmen und sozialversicherungspflichtig Beschäftigte nach Wirtschaftsabschnitten,

Statistische Region Kreisfreie Stadt Landkreis Gemeinde Land	Merkmal	Insgesamt	davon in				
			C Bergbau u. Gewinn. v. Steinen u. Erden	D Verarb. Gewerbe	E Energie- u. Wasser- versorgung	F Bau- gewerbe	G Handel; Inst. u. Rep. v. K fz u. Gebr. gütern
			Anzahl				
257014 Hesper	Unternehmen	63	-	6	-	5	16
	SV-Besch.	62	-	.	-	.	7
257015 Heuerßen	Unternehmen	21	-	1	-	5	7
	SV-Besch.	41	-	.	-	.	.
257016 Hohnhorst	Unternehmen	42	-	6	-	8	8
	SV-Besch.	75	-	21	-	32	.
257017 Hülse	Unternehmen	39	-	8	-	6	7
	SV-Besch.	149	-	89	-	.	.
257018 Lauenau, Flecken	Unternehmen	188	-	14	-	24	60
	SV-Besch.	378	-	29	-	62	105
257019 Lauenhagen	Unternehmen	37	-	5	-	4	7
	SV-Besch.	60	-	29	-	14	.
257020 Lindhorst	Unternehmen	128	-	12	1	13	31
	SV-Besch.	504	-	76	.	23	97
257021 Lüdersfeld	Unternehmen	41	-	2	-	8	11
	SV-Besch.	127	-	.	-	35	21
257022 Luhden	Unternehmen	75	-	7	-	7	19
	SV-Besch.	210	-	118	-	.	14
257023 Meerbeck	Unternehmen	59	-	8	-	8	19
	SV-Besch.	162	-	17	-	59	44
257024 Messenkamp	Unternehmen	24	-	3	-	2	6
	SV-Besch.	50	-	.	-	.	15
257025 Niedernwöhren	Unternehmen	60	-	7	-	8	20
	SV-Besch.	264	-	23	-	12	.
257026 Nienstädt	Unternehmen	183	1	22	-	25	49
	SV-Besch.	505	.	123	-	48	196
257027 Nordsehl	Unternehmen	19	-	-	-	5	5
	SV-Besch.	17	-	-	-	.	.
257028 Obernkirchen, Stadt	Unternehmen	359	-	37	-	51	76
	SV-Besch.	2 125	-	1 271	-	213	160
257029 Pohle	Unternehmen	28	-	3	-	1	6
	SV-Besch.	62	-	.	-	.	15
257030 Pollhagen	Unternehmen	28	-	1	-	8	11
	SV-Besch.	51	-	.	-	26	16
257031 Rinteln, Stadt	Unternehmen	1 131	5	118	12	101	285
	SV-Besch.	7 712	.	3 156	.	369	1 547
257032 Rodenberg, Stadt	Unternehmen	235	-	16	-	19	58
	SV-Besch.	840	-	270	-	70	238
257033 Sachsenhagen, Stadt	Unternehmen	77	-	8	1	11	18
	SV-Besch.	109	-	7	.	38	8
257034 Seggebruch	Unternehmen	34	-	2	-	5	12
	SV-Besch.	27	-	.	-	.	15
257035 Stadthagen, Stadt	Unternehmen	884	-	70	2	57	214
	SV-Besch.	9 351	-	5 401	.	448	1 301
257036 Suthfeld	Unternehmen	36	-	4	1	5	7
	SV-Besch.	33	-	.	.	.	.
257037 Wiedensahl, Flecken	Unternehmen	28	-	3	-	1	10
	SV-Besch.	18	-	.	-	.	4
257038 Wölpinghausen	Unternehmen	38	-	2	-	9	10
	SV-Besch.	307	-	.	-	.	.
<b>3 Statistische Region Lüneburg</b>	<b>Unternehmen</b>	<b>64 277</b>	<b>68</b>	<b>4 892</b>	<b>329</b>	<b>7 113</b>	<b>16 021</b>
	<b>SV-Besch.</b>	<b>302 583</b>	<b>2 056</b>	<b>67 918</b>	<b>2 903</b>	<b>30 861</b>	<b>64 539</b>
351 Landkreis Celle	Unternehmen	6 659	15	526	13	770	1 699
	SV-Besch.	35 117	1 655	8 118	.	2 649	6 188
351001 Adelheidsdorf	Unternehmen	103	-	17	1	11	30
	SV-Besch.	1 600	-	.	.	16	43
351002 Ahnsbeck	Unternehmen	45	-	3	-	7	9
	SV-Besch.	43	-	.	-	5	.

Statistischen Regionen, kreisfreien Städten, Landkreisen und Gemeinden in Niedersachsen 2004

den Wirtschaftsabschnitten							Merkmal	Statistische Region Kreisfreie Stadt Landkreis Gemeinde Land
H Gast- gewerbe	I Verkehr u.Nachr. überm.	J Kredit- u.Vers. gewerbe	K Grundst.u. Wohn.wer- sen, Verm. bew.S.	M Erziehung u. Unterricht	N Gesundh., Veterinär- u. Sozial- wesen	O Erbr.von sonst.öff. u. pers. Dienstl.		
Anzahl								
2	3	-	21	3	2	5	Unternehmen	257014 Hespe
.	.	-	25	.	.	.	SV-Besch.	
-	-	-	6	1	-	1	Unternehmen	257015 Heuerßen
-	-	-	23	.	-	.	SV-Besch.	
5	2	1	7	1	1	3	Unternehmen	257016 Hohnhorst
10	.	.	.	.	.	.	SV-Besch.	
1	6	-	10	-	-	1	Unternehmen	257017 Hülsede
.	14	-	.	-	-	.	SV-Besch.	
13	9	2	40	4	12	10	Unternehmen	257018 Lauenau,Flecken
32	10	.	28	.	100	8	SV-Besch.	
5	2	1	10	-	1	2	Unternehmen	257019 Lauenhagen
.	.	.	.	-	.	.	SV-Besch.	
10	10	1	25	3	12	10	Unternehmen	257020 Lindhorst
.	.	.	32	37	110	23	SV-Besch.	
5	-	-	9	1	2	3	Unternehmen	257021 Lüdersfeld
34	-	-	.	.	.	.	SV-Besch.	
10	2	1	22	1	3	3	Unternehmen	257022 Luhden
6	.	.	10	.	.	6	SV-Besch.	
3	2	-	13	-	3	3	Unternehmen	257023 Meerbeck
.	.	-	.	-	8	.	SV-Besch.	
1	2	-	5	1	-	4	Unternehmen	257024 Messenkamp
.	.	-	.	.	-	.	SV-Besch.	
4	1	1	9	-	3	7	Unternehmen	257025 Niedernwöhren
.	.	.	.	-	15	4	SV-Besch.	
8	11	4	44	-	6	13	Unternehmen	257026 Nienstädt
.	42	6	52	-	.	12	SV-Besch.	
1	1	-	3	-	1	3	Unternehmen	257027 Nordsehl
.	.	-	.	-	.	.	SV-Besch.	
24	19	1	94	3	23	31	Unternehmen	257028 Obernkirchen,Stadt
16	39	.	164	.	230	28	SV-Besch.	
2	3	1	9	-	1	2	Unternehmen	257029 Pohle
.	.	.	6	-	.	.	SV-Besch.	
1	1	-	6	-	-	-	Unternehmen	257030 Pollhagen
.	.	-	.	-	-	-	SV-Besch.	
93	31	19	258	14	95	100	Unternehmen	257031 Rinteln,Stadt
113	106	.	706	46	793	125	SV-Besch.	
18	11	6	59	3	18	27	Unternehmen	257032 Rodenberg,Stadt
18	49	.	36	.	129	27	SV-Besch.	
6	8	1	12	-	3	9	Unternehmen	257033 Sachsenhagen,Stadt
7	.	.	7	-	17	13	SV-Besch.	
-	1	1	8	-	-	5	Unternehmen	257034 Seggebruch
-	.	.	3	-	-	.	SV-Besch.	
79	38	19	219	15	91	80	Unternehmen	257035 Stadthagen,Stadt
110	292	.	282	275	1 006	182	SV-Besch.	
2	1	1	13	-	-	2	Unternehmen	257036 Suthfeld
.	.	.	.	-	-	.	SV-Besch.	
5	-	-	3	-	1	5	Unternehmen	257037 Wiedensahl,Flecken
.	-	-	.	-	.	4	SV-Besch.	
2	2	-	7	1	3	2	Unternehmen	257038 Wölpinghausen
.	.	-	.	.	.	.	SV-Besch.	
5 298	2 873	905	16 215	949	4 648	4 966	Unternehmen	3 Statistische Region Lüneburg
12 225	15 665	10 068	28 655	5 914	50 276	11 503	SV-Besch.	
567	249	94	1 536	84	543	563	Unternehmen	351 Landkreis Celle
1 231	1 389	929	3 482	.	6 939	1 492	SV-Besch.	
3	3	1	26	2	3	6	Unternehmen	351001 Adelheidsdorf
.	.	.	25	.	11	8	SV-Besch.	
3	2	1	13	-	3	4	Unternehmen	351002 Ahnsbeck
.	.	.	.	-	.	.	SV-Besch.	

# 1. Unternehmen und sozialversicherungspflichtig Beschäftigte nach Wirtschaftsabschnitten,

Statistische Region Kreisfreie Stadt Landkreis Gemeinde Land	Merkmal	Insgesamt	davon in				
			C Bergbau u. Gewinn. v. Steinen u. Erden	D Verarb. Gewerbe	E Energie- u. Wasser- versorgung	F Bau- gewerbe	G Handel; Inst. u. Rep. v. K fz u. Gebr. gütern
			Anzahl				
351003 Beedenbostel	Unternehmen	43	-	8	1	6	4
	SV-Besch.	99	-	20	.	.	.
351004 Bergen, Stadt	Unternehmen	462	-	35	1	82	117
	SV-Besch.	2 258	-	491	.	446	571
351005 Brückel	Unternehmen	73	-	4	-	10	17
	SV-Besch.	113	-	.	-	7	40
351006 Celle, Stadt	Unternehmen	3 047	7	232	5	262	801
	SV-Besch.	23 247	.	4 399	.	1 128	4 077
351007 Eicklingen	Unternehmen	112	-	6	-	21	35
	SV-Besch.	217	-	42	-	45	64
351008 Eldingen	Unternehmen	55	-	8	-	9	15
	SV-Besch.	63	-	15	-	9	5
351009 Eschede	Unternehmen	123	1	9	-	21	32
	SV-Besch.	324	.	37	-	76	32
351010 Faßberg	Unternehmen	192	1	9	-	24	35
	SV-Besch.	494	.	33	-	95	55
351011 Habighorst	Unternehmen	15	-	3	-	3	1
	SV-Besch.	24	-	.	-	.	.
351012 Hambühren	Unternehmen	372	-	41	1	48	100
	SV-Besch.	971	-	423	.	123	102
351013 Hermannsburg	Unternehmen	297	-	19	2	41	64
	SV-Besch.	1 151	-	175	.	110	329
351014 Höfer	Unternehmen	30	-	1	-	6	5
	SV-Besch.	18	-	.	-	.	.
351015 Hohne	Unternehmen	41	1	3	1	4	11
	SV-Besch.	66	.	.	.	.	37
351016 Lachendorf	Unternehmen	209	-	18	-	23	67
	SV-Besch.	932	-	.	-	61	175
351017 Langlingen	Unternehmen	68	-	9	-	17	10
	SV-Besch.	154	-	24	-	46	17
351018 Nienhagen	Unternehmen	234	1	26	1	23	59
	SV-Besch.	503	.	.	.	42	122
351019 Scharnhorst	Unternehmen	15	-	1	-	2	4
	SV-Besch.	10	-	.	-	.	.
351020 Unterlüß	Unternehmen	85	-	9	-	13	24
	SV-Besch.	257	-	67	-	.	.
351021 Wathlingen	Unternehmen	182	2	17	-	22	43
	SV-Besch.	452	.	143	-	42	56
351022 Wienhausen	Unternehmen	137	-	8	-	19	33
	SV-Besch.	250	-	.	-	44	52
351023 Wietze	Unternehmen	249	-	17	-	42	63
	SV-Besch.	815	-	61	-	110	155
351024 Winsen (Aller)	Unternehmen	460	2	23	-	51	118
	SV-Besch.	1 050	.	74	-	178	214
351501 Lohheide	Unternehmen	10	-	-	-	3	2
	SV-Besch.	6	-	-	-	.	.
352 Landkreis Cuxhaven	Unternehmen	6 721	9	501	93	721	1 572
	SV-Besch.	27 111	21	5 269	385	3 538	5 647
352001 Appeln	Unternehmen	14	-	2	-	3	-
	SV-Besch.	10	-	.	-	7	-
352002 Armstorf	Unternehmen	17	-	2	-	5	6
	SV-Besch.	72	-	.	-	5	46
352003 Bad Bederkesa, Flecken	Unternehmen	238	1	13	1	18	63
	SV-Besch.	1 064	.	94	.	75	381
352004 Belum	Unternehmen	24	-	1	2	5	7
	SV-Besch.	11	-	.	.	.	.
352005 Beverstedt, Flecken	Unternehmen	212	2	18	1	25	46
	SV-Besch.	1 411	.	58	.	192	675



Statistischen Regionen, kreisfreien Städten, Landkreisen und Gemeinden in Niedersachsen 2004

den Wirtschaftsabschnitten							Merkmal	Statistische Region Kreisfreie Stadt Landkreis Gemeinde Land
H Gast- gewerbe	I Verkehr u.Nachr. überm.	J Kredit- u.Vers. gewerbe	K Grundst.u. Wohn.wer- sen, Verm. bew.S.	M Erziehung u. Unterricht	N Gesundh., Veterinär- u. Sozial- wesen	O Erbr.von sonst.öff. u. pers. Dienstl.		
Anzahl								
3	-	-	10	1	6	4	Unternehmen	351003 Beedenbostel
.	-	-	18	.	42	.	SV-Besch.	
67	15	2	72	4	29	38	Unternehmen	351004 Bergen,Stadt
94	78	.	80	10	239	65	SV-Besch.	
5	8	1	20	1	4	3	Unternehmen	351005 Brückel
5	24	.	10	.	16	.	SV-Besch.	
256	103	50	758	35	286	252	Unternehmen	351006 Celle,Stadt
767	1 002	693	2 688	.	4 949	1 055	SV-Besch.	
9	4	2	24	1	3	7	Unternehmen	351007 Eicklingen
8	.	.	22	.	19	5	SV-Besch.	
4	2	1	12	-	-	4	Unternehmen	351008 Eldingen
.	.	.	8	-	-	11	SV-Besch.	
9	8	-	15	3	17	8	Unternehmen	351009 Eschede
6	.	-	6	.	111	7	SV-Besch.	
31	6	4	41	5	15	21	Unternehmen	351010 Faßberg
65	.	3	19	18	97	67	SV-Besch.	
1	-	1	3	-	-	3	Unternehmen	351011 Habighorst
.	-	.	.	-	-	.	SV-Besch.	
25	12	3	87	3	19	33	Unternehmen	351012 Hambühren
23	.	3	118	.	102	60	SV-Besch.	
36	7	7	69	4	25	23	Unternehmen	351013 Hermannsburg
71	.	11	51	.	356	36	SV-Besch.	
-	1	1	8	1	1	6	Unternehmen	351014 Höfer
-	-	-	-	-	-	-	SV-Besch.	
5	1	-	8	1	3	3	Unternehmen	351015 Hohne
.	-	-	-	-	-	-	SV-Besch.	
13	11	4	39	1	15	18	Unternehmen	351016 Lachendorf
15	15	.	77	.	93	11	SV-Besch.	
8	-	2	10	3	5	4	Unternehmen	351017 Langlingen
22	-	.	6	.	29	.	SV-Besch.	
12	4	4	66	2	16	20	Unternehmen	351018 Nienhagen
8	.	.	48	.	86	8	SV-Besch.	
2	-	-	2	1	3	-	Unternehmen	351019 Scharnhorst
.	-	-	-	-	-	-	SV-Besch.	
6	4	1	7	2	10	9	Unternehmen	351020 Unterlüß
12	.	.	.	.	87	.	SV-Besch.	
13	7	-	44	5	14	15	Unternehmen	351021 Wathlingen
.	18	-	60	18	71	14	SV-Besch.	
10	7	3	30	-	9	18	Unternehmen	351022 Wienhausen
19	.	.	18	-	75	14	SV-Besch.	
19	13	3	51	2	22	17	Unternehmen	351023 Wietze
42	41	.	57	.	314	30	SV-Besch.	
27	31	3	119	6	35	45	Unternehmen	351024 Winsen (Aller)
55	67	6	142	.	216	72	SV-Besch.	
-	-	-	2	1	-	2	Unternehmen	351501 Lohheide
-	-	-	-	-	-	-	SV-Besch.	
857	360	83	1 368	96	550	511	Unternehmen	352 Landkreis Cuxhaven
1 414	1 428	611	2 300	830	4 777	891	SV-Besch.	
2	2	1	3	-	1	-	Unternehmen	352001 Appeln
.	-	-	-	-	-	-	SV-Besch.	
-	-	-	1	1	2	-	Unternehmen	352002 Armstorf
-	-	-	-	-	-	-	SV-Besch.	
26	9	3	51	5	27	21	Unternehmen	352003 Bad Bederkesa,Flecken
141	10	.	22	.	222	53	SV-Besch.	
1	-	-	7	1	-	-	Unternehmen	352004 Belum
.	-	-	-	-	-	-	SV-Besch.	
16	11	4	47	2	22	18	Unternehmen	352005 Beverstedt,Flecken
18	37	.	39	.	176	39	SV-Besch.	

## 1. Unternehmen und sozialversicherungspflichtig Beschäftigte nach Wirtschaftsabschnitten,

Statistische Region Kreisfreie Stadt Landkreis Gemeinde Land	Merkmal	Insgesamt	davon in				
			C Bergbau u. Gewinn. v. Steinen u. Erden	D Verarb. Gewerbe	E Energie- u. Wasser- versorgung	F Bau- gewerbe	G Handel; Inst. u. Rep. v. K fz u. Gebr. gütern
			Anzahl				
352006 Bokel	Unternehmen	48	1	6	-	5	11
	SV-Besch.	79	.	.	-	.	21
352007 Bramstedt	Unternehmen	82	-	14	1	14	16
	SV-Besch.	913	-	170	.	91	32
352008 Bülkau	Unternehmen	25	-	5	-	6	6
	SV-Besch.	330	-	56	-	.	.
352009 Cadenberge	Unternehmen	135	-	9	-	13	45
	SV-Besch.	688	-	71	-	82	196
352010 Cappel	Unternehmen	12	-	1	-	3	1
	SV-Besch.	.	-	.	-	.	.
352011 Cuxhaven, Stadt	Unternehmen	2 186	1	117	68	151	455
	SV-Besch.	10 393	.	2 804	.	820	1 776
352012 Dorum	Unternehmen	145	-	9	1	15	31
	SV-Besch.	679	-	62	.	315	86
352013 Drangstedt	Unternehmen	30	-	2	-	2	14
	SV-Besch.	65	-	.	-	.	.
352014 Driftsethe	Unternehmen	18	-	1	-	3	3
	SV-Besch.	36	-	.	-	.	.
352015 Elmlohe	Unternehmen	26	-	3	-	1	7
	SV-Besch.	36	-	.	-	.	.
352016 Flögeln	Unternehmen	18	-	2	1	2	2
	SV-Besch.	49	-	.	.	.	.
352017 Frelsdorf	Unternehmen	15	-	1	-	2	4
	SV-Besch.	12	-	.	-	.	.
352018 Geversdorf	Unternehmen	19	-	1	-	4	3
	SV-Besch.	20	-	.	-	.	.
352019 Hagen im Bremischen	Unternehmen	153	-	17	-	15	32
	SV-Besch.	478	-	15	-	44	145
352020 Hechthausen	Unternehmen	101	-	6	-	14	24
	SV-Besch.	358	-	.	-	134	50
352021 Heerstedt	Unternehmen	5	-	-	-	2	-
	SV-Besch.	.	-	-	-	.	-
352022 Hemmoor, Stadt	Unternehmen	316	-	15	-	43	73
	SV-Besch.	1 295	-	237	-	180	212
352023 Hollen	Unternehmen	14	-	1	-	-	5
	SV-Besch.	.	-	.	-	-	.
352024 Hollinseth	Unternehmen	24	-	3	-	7	4
	SV-Besch.	45	-	7	-	33	.
352025 Ihlienworth	Unternehmen	55	-	6	-	12	14
	SV-Besch.	196	-	35	-	39	53
352026 Kirchwistedt	Unternehmen	12	-	-	-	-	5
	SV-Besch.	22	-	-	-	-	20
352027 Köhlen	Unternehmen	24	1	5	-	4	5
	SV-Besch.	90	.	62	-	21	.
352028 Kührstedt	Unternehmen	19	-	1	-	7	4
	SV-Besch.	57	-	.	-	49	.
352029 Lamstedt	Unternehmen	127	-	7	-	14	34
	SV-Besch.	588	-	125	-	63	179
352030 Langen	Unternehmen	464	-	43	1	47	103
	SV-Besch.	2 413	-	257	.	153	370
352031 Lintig	Unternehmen	21	-	3	-	2	6
	SV-Besch.	73	-	.	-	.	34
352032 Loxstedt	Unternehmen	453	1	49	1	51	135
	SV-Besch.	1 228	.	377	.	225	247
352033 Lunestedt	Unternehmen	63	1	8	-	6	19
	SV-Besch.	165	.	56	-	16	67
352034 Midlum	Unternehmen	41	-	8	-	8	7
	SV-Besch.	50	-	.	-	11	.

Statistischen Regionen, kreisfreien Städten, Landkreisen und Gemeinden in Niedersachsen 2004

den Wirtschaftsabschnitten							Merkmal	Statistische Region Kreisfreie Stadt Landkreis Gemeinde Land
H Gast- gewerbe	I Verkehr u.Nachr. überm.	J Kredit- u.Vers. gewerbe	K Grundst.u. Wohn.wer- sen, Verm. bew.S.	M Erziehung u. Unterricht	N Gesundh., Veterinär- u. Sozial- wesen	O Erbr.von sonst.öff. u. pers. Dienstl.		
Anzahl								
3	6	1	9	1	3	2	Unternehmen	352006 Bokel
.	23	.	3	.	9	.	SV-Besch.	
5	7	1	17	-	2	5	Unternehmen	352007 Bramstedt
.	33	.	549	-	.	.	SV-Besch.	
3	-	-	3	-	2	-	Unternehmen	352008 Bülkau
.	-	-	.	-	.	-	SV-Besch.	
11	11	1	21	4	8	12	Unternehmen	352009 Cadenberge
18	7	.	88	.	85	15	SV-Besch.	
3	1	1	2	-	-	-	Unternehmen	352010 Cappel
.	.	.	.	-	-	-	SV-Besch.	
429	133	16	437	21	185	173	Unternehmen	352011 Cuxhaven,Stadt
779	741	281	733	.	1 511	424	SV-Besch.	
32	6	1	29	3	10	8	Unternehmen	352012 Dorum
43	23	.	48	.	70	12	SV-Besch.	
2	1	-	6	1	1	1	Unternehmen	352013 Drangstedt
.	.	-	.	.	.	.	SV-Besch.	
2	1	-	6	-	-	2	Unternehmen	352014 Driftsethe
.	.	-	.	-	-	.	SV-Besch.	
2	1	-	6	-	2	4	Unternehmen	352015 Elmlohe
.	.	-	.	-	.	.	SV-Besch.	
3	2	-	6	-	-	-	Unternehmen	352016 Flögeln
.	.	-	.	-	-	-	SV-Besch.	
2	-	-	3	-	1	2	Unternehmen	352017 Frelsdorf
.	-	-	.	-	.	.	SV-Besch.	
1	-	1	4	1	1	3	Unternehmen	352018 Geversdorf
.	-	.	.	.	.	.	SV-Besch.	
12	4	2	40	7	16	8	Unternehmen	352019 Hagen im Bremischen
14	.	.	42	.	145	16	SV-Besch.	
6	6	6	19	1	5	14	Unternehmen	352020 Hechthausen
18	.	5	.	.	36	.	SV-Besch.	
1	-	-	2	-	-	-	Unternehmen	352021 Heerstedt
.	-	-	.	-	-	-	SV-Besch.	
27	33	6	48	4	35	32	Unternehmen	352022 Hemmoor,Stadt
.	99	9	125	.	278	76	SV-Besch.	
1	1	-	5	-	-	1	Unternehmen	352023 Hollen
.	.	-	.	-	-	.	SV-Besch.	
2	-	1	4	-	2	1	Unternehmen	352024 Hollnseth
.	-	.	.	-	.	.	SV-Besch.	
6	3	2	6	-	3	3	Unternehmen	352025 Ihlienworth
.	.	.	.	-	.	.	SV-Besch.	
3	2	-	2	-	-	-	Unternehmen	352026 Kirchwistedt
.	.	-	.	-	-	-	SV-Besch.	
1	1	-	2	1	-	4	Unternehmen	352027 Köhlen
.	.	-	.	.	-	.	SV-Besch.	
4	-	1	1	-	1	-	Unternehmen	352028 Kührstedt
.	-	.	.	-	.	-	SV-Besch.	
8	6	2	27	3	16	10	Unternehmen	352029 Lamstedt
.	.	.	44	.	67	11	SV-Besch.	
32	13	6	132	12	45	30	Unternehmen	352030 Langen
79	10	47	136	149	1 152	.	SV-Besch.	
2	-	1	3	-	3	1	Unternehmen	352031 Lintig
.	-	.	4	-	.	.	SV-Besch.	
31	28	7	91	3	22	34	Unternehmen	352032 Loxstedt
27	86	10	72	.	138	41	SV-Besch.	
4	1	-	10	4	5	5	Unternehmen	352033 Lunestedt
6	.	-	3	.	14	.	SV-Besch.	
6	-	-	4	-	5	3	Unternehmen	352034 Midlum
.	-	-	.	-	15	.	SV-Besch.	

# 1. Unternehmen und sozialversicherungspflichtig Beschäftigte nach Wirtschaftsabschnitten,

Statistische Region Kreisfreie Stadt Landkreis Gemeinde Land	Merkmal	Insgesamt	davon in				
			C	D	E	F	G
			Bergbau u. Gewinn. v. Steinen u. Erden	Verarb. Gewerbe	Energie- u. Wasser- versorgung	Bau- gewerbe	Handel; Inst. u. Rep. v. K fz u. Gebr. gütern
Anzahl							
352035 Misselwarden	Unternehmen	10	-	-	-	1	3
	SV-Besch.	.	-	-	-	.	.
352036 Mittelstenahe	Unternehmen	11	-	1	-	3	2
	SV-Besch.	46	-	.	-	19	.
352037 Mulsum	Unternehmen	11	-	1	-	2	4
	SV-Besch.	26	-	.	-	.	.
352038 Neuenkirchen	Unternehmen	22	-	3	1	4	6
	SV-Besch.	83	-	.	.	.	60
352039 Neuhaus (Oste), Flecken	Unternehmen	39	-	7	-	4	7
	SV-Besch.	69	-	22	-	.	5
352040 Nordholz	Unternehmen	201	-	16	5	30	54
	SV-Besch.	440	-	109	.	77	74
352041 Nordleda	Unternehmen	26	-	-	-	3	9
	SV-Besch.	24	-	-	-	17	.
352042 Oberndorf	Unternehmen	44	-	2	-	8	12
	SV-Besch.	139	-	.	-	19	.
352043 Odisheim	Unternehmen	11	-	1	-	1	5
	SV-Besch.	36	-	.	-	.	35
352044 Osten	Unternehmen	51	-	1	-	6	18
	SV-Besch.	80	-	.	-	7	22
352045 Osterbruch	Unternehmen	14	-	-	2	3	4
	SV-Besch.	33	-	-	.	.	.
352046 Otterndorf, Stadt	Unternehmen	304	-	21	3	22	73
	SV-Besch.	1 143	-	.	.	71	273
352047 Padingbüttel	Unternehmen	5	-	-	-	3	-
	SV-Besch.	17	-	-	-	.	-
352048 Ringstedt	Unternehmen	30	-	3	-	3	6
	SV-Besch.	49	-	.	-	.	4
352049 Sandstedt	Unternehmen	50	-	6	-	10	8
	SV-Besch.	42	-	.	-	.	.
352050 Schiffdorf	Unternehmen	339	-	26	-	52	74
	SV-Besch.	1 125	-	200	-	212	314
352051 Steinau	Unternehmen	14	1	-	-	2	6
	SV-Besch.	32	.	-	-	.	.
352052 Stinstedt	Unternehmen	14	-	2	-	3	7
	SV-Besch.	13	-	.	-	9	.
352053 Stubben	Unternehmen	36	-	4	-	6	10
	SV-Besch.	36	-	.	-	9	9
352054 Uthlede	Unternehmen	27	-	4	1	7	4
	SV-Besch.	64	-	.	.	26	.
352055 Wanna	Unternehmen	66	-	5	3	6	18
	SV-Besch.	147	-	.	.	58	.
352056 Wingst	Unternehmen	111	-	10	1	17	22
	SV-Besch.	218	-	23	.	19	20
352057 Wremen	Unternehmen	66	-	5	-	9	12
	SV-Besch.	164	-	19	-	30	28
352058 Wulsbüttel	Unternehmen	63	-	4	-	7	18
	SV-Besch.	137	-	.	-	22	14
353 Landkreis Harburg	Unternehmen	11 122	4	654	28	1 146	2 925
	SV-Besch.	35 579	20	6 914	219	4 241	10 557
353001 Appel	Unternehmen	73	-	8	-	4	16
	SV-Besch.	117	-	12	-	19	5
353002 Asendorf	Unternehmen	81	-	4	-	11	13
	SV-Besch.	153	-	12	-	14	21
353003 Bendestorf	Unternehmen	150	-	4	-	7	27
	SV-Besch.	163	-	.	-	.	45
353004 Brackel	Unternehmen	120	-	13	-	13	39
	SV-Besch.	332	-	128	-	25	126

# Statistischen Regionen, kreisfreien Städten, Landkreisen und Gemeinden in Niedersachsen 2004

den Wirtschaftsabschnitten							Merkmal	Statistische Region Kreisfreie Stadt Landkreis Gemeinde Land
H Gast- gewerbe	I Verkehr u.Nachr. überm.	J Kredit- u.Vers. gewerbe	K Grundst.u. Wohn.wer- sen, Verm. bew.S.	M Erziehung u. Unterricht	N Gesundh., Veterinär- u. Sozial- wesen	O Erbr.von sonst.öff. u. pers. Dienstl.		
Anzahl								
3	-	-	1	-	1	1	Unternehmen	352035 Misselwarden
.	-	-	.	-	.	.	SV-Besch.	
1	1	-	1	-	-	2	Unternehmen	352036 Mittelstenahe
.	.	-	.	-	-	.	SV-Besch.	
-	1	-	2	-	-	1	Unternehmen	352037 Mulsum
-	.	-	.	-	-	.	SV-Besch.	
4	1	-	2	-	1	-	Unternehmen	352038 Neuenkirchen
.	.	-	.	-	.	-	SV-Besch.	
2	-	-	7	1	5	6	Unternehmen	352039 Neuhaus (Oste),Flecken
.	-	-	.	.	21	.	SV-Besch.	
25	9	3	36	4	11	8	Unternehmen	352040 Nordholz
27	30	.	25	.	70	.	SV-Besch.	
1	1	-	5	2	-	5	Unternehmen	352041 Nordleda
.	.	-	.	.	-	.	SV-Besch.	
2	2	1	8	1	5	3	Unternehmen	352042 Oberndorf
.	.	.	17	.	24	.	SV-Besch.	
1	-	-	1	-	2	-	Unternehmen	352043 Odisheim
.	-	-	.	-	.	-	SV-Besch.	
4	1	-	10	2	4	5	Unternehmen	352044 Osten
.	.	-	.	.	28	.	SV-Besch.	
1	-	-	1	-	-	3	Unternehmen	352045 Osterbruch
.	-	-	.	-	-	.	SV-Besch.	
42	18	3	63	4	35	20	Unternehmen	352046 Otterndorf,Stadt
64	.	.	100	.	.	40	SV-Besch.	
-	-	-	-	-	2	-	Unternehmen	352047 Padingbüttel
-	-	-	-	-	.	-	SV-Besch.	
2	3	-	8	-	2	3	Unternehmen	352048 Ringstedt
.	.	-	.	-	.	.	SV-Besch.	
7	3	-	10	-	-	6	Unternehmen	352049 Sandstedt
3	.	-	.	-	-	15	SV-Besch.	
23	14	4	81	4	30	31	Unternehmen	352050 Schiffdorf
20	20	6	44	13	258	38	SV-Besch.	
2	-	-	2	-	1	-	Unternehmen	352051 Steinau
.	-	-	.	-	.	-	SV-Besch.	
1	-	-	1	-	-	-	Unternehmen	352052 Stinstedt
.	-	-	.	-	-	-	SV-Besch.	
4	1	-	6	-	2	3	Unternehmen	352053 Stubben
.	.	-	3	-	.	.	SV-Besch.	
2	-	1	4	-	3	1	Unternehmen	352054 Uthlede
.	-	.	.	-	10	.	SV-Besch.	
5	5	2	15	-	4	3	Unternehmen	352055 Wanna
.	.	.	13	-	12	.	SV-Besch.	
17	7	3	18	-	9	7	Unternehmen	352056 Wingst
39	.	4	9	-	25	29	SV-Besch.	
13	1	1	12	2	6	5	Unternehmen	352057 Wremen
13	.	.	.	.	43	.	SV-Besch.	
6	3	1	20	1	2	1	Unternehmen	352058 Wulsbüttel
.	.	.	.	.	.	.	SV-Besch.	
623	514	140	3 499	153	589	847	Unternehmen	353 Landkreis Harburg
1 413	2 109	573	3 526	627	3 823	1 557	SV-Besch.	
7	6	1	23	1	1	6	Unternehmen	353001 Appel
19	34	.	.	.	.	.	SV-Besch.	
2	2	2	33	2	3	9	Unternehmen	353002 Asendorf
.	.	.	25	.	.	.	SV-Besch.	
5	3	-	78	1	8	17	Unternehmen	353003 Bendestorf
.	.	-	.	.	.	.	SV-Besch.	
3	-	-	46	1	1	4	Unternehmen	353004 Brackel
.	-	-	46	.	.	.	SV-Besch.	

# 1. Unternehmen und sozialversicherungspflichtig Beschäftigte nach Wirtschaftsabschnitten,

Statistische Region Kreisfreie Stadt Landkreis Gemeinde Land	Merkmal	Insgesamt	davon in				
			C Bergbau u. Gewinn. v. Steinen u. Erden	D Verarb. Gewerbe	E Energie- u. Wasser- versorgung	F Bau- gewerbe	G Handel; Inst. u. Rep. v. K fz u. Gebr. gütern
			Anzahl				
353005 Buchholz in der Nordheide, Stadt	Unternehmen	1 772	1	71	5	118	507
	SV-Besch.	5 500	.	700	.	436	1 712
353006 Dohren	Unternehmen	37	-	1	-	6	13
	SV-Besch.	48	-	.	-	23	12
353007 Drage	Unternehmen	130	-	8	1	25	32
	SV-Besch.	127	-	.	.	46	29
353008 Drestedt	Unternehmen	30	-	3	-	6	5
	SV-Besch.	140	-	.	-	.	5
353009 Egestorf	Unternehmen	128	-	7	-	14	24
	SV-Besch.	237	-	.	-	28	24
353010 Eyendorf	Unternehmen	45	-	8	-	4	13
	SV-Besch.	118	-	50	-	21	12
353011 Garlstorf	Unternehmen	47	-	3	-	5	17
	SV-Besch.	53	-	.	-	.	20
353012 Garstedt	Unternehmen	60	1	6	-	10	16
	SV-Besch.	163	.	.	-	67	.
353013 Gödenstorf	Unternehmen	39	-	3	-	8	11
	SV-Besch.	62	-	.	-	14	15
353014 Halvesbostel	Unternehmen	26	-	2	-	5	6
	SV-Besch.	39	-	.	-	11	3
353015 Handeloh	Unternehmen	121	-	6	-	15	27
	SV-Besch.	109	-	21	-	26	19
353016 Hanstedt	Unternehmen	269	-	15	3	35	58
	SV-Besch.	782	-	43	.	153	254
353017 Harmstorf	Unternehmen	45	-	3	-	5	15
	SV-Besch.	54	-	.	-	.	5
353018 Heidenau	Unternehmen	69	-	6	-	7	21
	SV-Besch.	78	-	3	-	15	19
353019 Hollenstedt	Unternehmen	262	-	16	1	22	71
	SV-Besch.	785	-	84	.	113	222
353020 Jesteburg	Unternehmen	448	-	20	-	29	120
	SV-Besch.	1 177	-	64	-	75	337
353021 Kakenstorf	Unternehmen	56	-	5	-	12	11
	SV-Besch.	167	-	.	-	31	16
353022 Königsmoor	Unternehmen	20	-	2	-	3	4
	SV-Besch.	20	-	.	-	.	.
353023 Marschacht	Unternehmen	157	-	12	1	29	30
	SV-Besch.	405	-	123	.	58	50
353024 Marxen	Unternehmen	74	-	8	-	13	22
	SV-Besch.	313	-	63	-	43	60
353025 Moisburg	Unternehmen	59	-	5	-	8	14
	SV-Besch.	95	-	13	-	34	14
353026 Neu Wulmstorf	Unternehmen	743	-	47	-	83	193
	SV-Besch.	2 967	-	874	-	356	990
353027 Otter	Unternehmen	48	-	3	-	4	11
	SV-Besch.	28	-	5	-	.	.
353028 Regesbostel	Unternehmen	34	-	-	-	4	7
	SV-Besch.	31	-	-	-	7	5
353029 Rosengarten	Unternehmen	725	-	43	7	58	183
	SV-Besch.	1 618	-	116	.	206	379
353030 Salzhausen	Unternehmen	275	-	15	-	29	79
	SV-Besch.	981	-	129	-	72	202
353031 Seevetal	Unternehmen	2 113	1	128	3	212	570
	SV-Besch.	8 333	.	1 657	.	956	3 161
353032 Stelle	Unternehmen	450	-	28	1	66	127
	SV-Besch.	1 176	-	346	.	185	276
353033 Tespe	Unternehmen	128	-	9	-	16	31
	SV-Besch.	245	-	.	-	49	75

# Statistischen Regionen, kreisfreien Städten, Landkreisen und Gemeinden in Niedersachsen 2004

den Wirtschaftsabschnitten							Merkmal	Statistische Region Kreisfreie Stadt Landkreis Gemeinde Land
H Gast- gewerbe	I Verkehr u.Nachr. überm.	J Kredit- u.Vers. gewerbe	K Grundst.u. Wohn.wer- sen, Verm. bew.S.	M Erziehung u. Unterricht	N Gesundh., Veterinär- u. Sozial- wesen	O Erbr.von sonst.öff. u. pers. Dienstl.		
Anzahl								
90	58	30	611	34	112	135	Unternehmen	353005 Buchholz in der Nordheide,Stadt
208	229	378	620	110	667	359	SV-Besch.	
2	2	-	8	-	2	3	Unternehmen	353006 Dohren
.	.	-	.	-	.	4	SV-Besch.	
7	3	1	37	1	1	14	Unternehmen	353007 Drage
8	4	.	26	.	.	.	SV-Besch.	
2	1	-	9	-	1	3	Unternehmen	353008 Drestedt
.	.	-	.	-	.	.	SV-Besch.	
16	5	1	42	2	5	12	Unternehmen	353009 Egestorf
62	6	.	21	.	.	9	SV-Besch.	
4	-	1	13	-	-	2	Unternehmen	353010 Eyendorf
.	-	.	31	-	-	.	SV-Besch.	
4	1	-	10	3	1	3	Unternehmen	353011 Garlstorf
.	.	-	.	.	.	.	SV-Besch.	
1	3	-	11	1	3	8	Unternehmen	353012 Garstedt
.	.	-	.	.	.	4	SV-Besch.	
1	1	-	13	-	-	2	Unternehmen	353013 Gödenstorf
.	.	-	.	-	-	.	SV-Besch.	
2	3	-	8	-	-	-	Unternehmen	353014 Halvesbostel
.	.	-	.	-	-	-	SV-Besch.	
9	9	2	44	-	2	7	Unternehmen	353015 Handeloh
13	12	.	13	-	.	.	SV-Besch.	
18	9	4	77	4	23	23	Unternehmen	353016 Hanstedt
66	41	.	34	12	123	52	SV-Besch.	
2	5	-	8	-	1	6	Unternehmen	353017 Harmstorf
.	.	-	.	-	.	.	SV-Besch.	
7	5	-	19	1	2	1	Unternehmen	353018 Heidenau
13	.	-	12	.	.	.	SV-Besch.	
15	14	7	74	2	15	25	Unternehmen	353019 Hollenstedt
147	8	22	54	.	107	28	SV-Besch.	
24	11	5	172	4	23	40	Unternehmen	353020 Jesteburg
45	.	.	131	.	479	35	SV-Besch.	
2	1	-	22	-	-	3	Unternehmen	353021 Kakenstorf
.	.	-	20	-	-	.	SV-Besch.	
-	2	-	8	-	1	-	Unternehmen	353022 Königsmoor
-	.	-	.	-	.	-	SV-Besch.	
6	9	4	41	3	9	13	Unternehmen	353023 Marschacht
.	17	.	25	.	69	17	SV-Besch.	
3	-	1	19	2	2	4	Unternehmen	353024 Marxen
.	-	.	36	.	.	.	SV-Besch.	
3	2	3	16	-	2	6	Unternehmen	353025 Moisburg
.	.	.	8	-	.	7	SV-Besch.	
40	59	9	206	12	39	55	Unternehmen	353026 Neu Wulmstorf
50	190	11	207	54	171	64	SV-Besch.	
4	2	-	17	-	2	5	Unternehmen	353027 Otter
.	.	-	.	-	.	.	SV-Besch.	
3	3	1	11	-	1	4	Unternehmen	353028 Regesbostel
.	.	.	.	-	.	5	SV-Besch.	
41	23	10	260	7	33	60	Unternehmen	353029 Rosengarten
121	96	.	199	97	269	121	SV-Besch.	
16	8	2	77	3	24	22	Unternehmen	353030 Salzhäusen
38	10	.	201	.	279	35	SV-Besch.	
101	108	27	688	21	93	161	Unternehmen	353031 Seevetal
200	643	24	936	146	347	201	SV-Besch.	
20	32	1	123	9	19	24	Unternehmen	353032 Stelle
9	105	.	96	.	103	17	SV-Besch.	
6	18	4	31	1	6	6	Unternehmen	353033 Tespe
.	36	.	33	.	.	.	SV-Besch.	

# 1. Unternehmen und sozialversicherungspflichtig Beschäftigte nach Wirtschaftsabschnitten,

Statistische Region Kreisfreie Stadt Landkreis Gemeinde Land	Merkmal	Insgesamt	davon in				
			C	D	E	F	G
			Bergbau u. Gewinn. v. Steinen u. Erden	Verarb. Gewerbe	Energie- u. Wasser- versorgung	Bau- gewerbe	Handel; Inst. u. Rep. v. K fz u. Gebr. gütern
Anzahl							
353034 Toppenstedt	Unternehmen	100	-	10	-	14	28
	SV-Besch.	202	-	86	-	49	24
353035 Tostedt	Unternehmen	539	1	29	-	64	147
	SV-Besch.	1 819	.	334	-	388	401
353036 Undeloh	Unternehmen	51	-	2	-	5	12
	SV-Besch.	97	-	.	-	30	10
353037 Vierhöfen	Unternehmen	37	-	1	-	6	3
	SV-Besch.	74	-	.	-	12	.
353038 Welle	Unternehmen	48	-	3	-	8	8
	SV-Besch.	60	-	.	-	10	17
353039 Wenzendorf	Unternehmen	53	-	4	-	3	16
	SV-Besch.	252	-	.	-	.	192
353040 Winsen (Luhe),Stadt	Unternehmen	1 327	-	80	6	143	343
	SV-Besch.	6 222	-	1 868	.	574	1 736
353041 Wistedt	Unternehmen	64	-	6	-	12	15
	SV-Besch.	98	-	.	-	40	12
353042 Wulfsen	Unternehmen	69	-	7	-	5	20
	SV-Besch.	139	-	48	-	.	40
354 Landkreis Lüchow-Dannenberg	Unternehmen	1 859	2	157	11	195	487
	SV-Besch.	8 026	.	1 928	.	625	1 584
354001 Bergen (Dumme)	Unternehmen	73	-	5	-	12	16
	SV-Besch.	188	-	22	-	15	32
354002 Clenze,Flecken	Unternehmen	85	-	11	-	5	26
	SV-Besch.	459	-	180	-	7	168
354003 Damnatz	Unternehmen	5	-	-	-	-	-
	SV-Besch.	.	-	-	-	-	-
354004 Dannenberg (Elbe),Stadt	Unternehmen	386	-	22	1	34	117
	SV-Besch.	2 560	-	196	.	229	433
354005 Gartow,Flecken	Unternehmen	71	-	6	1	7	16
	SV-Besch.	157	-	8	.	22	35
354006 Görde	Unternehmen	26	-	1	-	3	4
	SV-Besch.	69	-	.	-	.	.
354007 Gorleben	Unternehmen	23	-	4	-	5	3
	SV-Besch.	50	-	.	-	.	.
354008 Gusborn	Unternehmen	26	-	4	-	5	2
	SV-Besch.	22	-	.	-	.	.
354009 Hitzacker (Elbe),Stadt	Unternehmen	182	1	18	-	12	44
	SV-Besch.	1 135	.	547	-	47	89
354010 Höhbeck	Unternehmen	16	-	3	-	2	1
	SV-Besch.	103	-	.	-	.	.
354011 Jameln	Unternehmen	32	-	1	-	7	7
	SV-Besch.	71	-	.	-	10	25
354012 Karwitz	Unternehmen	15	-	4	-	3	4
	SV-Besch.	.	-	.	-	.	.
354013 Küsten	Unternehmen	39	-	2	-	6	11
	SV-Besch.	105	-	.	-	41	24
354014 Langendorf	Unternehmen	12	-	2	-	2	3
	SV-Besch.	14	-	.	-	.	.
354015 Lemgow	Unternehmen	38	-	3	-	3	11
	SV-Besch.	77	-	.	-	.	59
354016 Luckau (Wendland)	Unternehmen	24	-	2	2	2	9
	SV-Besch.	38	-	.	.	.	12
354017 Lübbow	Unternehmen	14	-	1	-	3	4
	SV-Besch.	27	-	.	-	.	.
354018 Lüchow (Wendland),Stadt	Unternehmen	444	-	24	2	32	130
	SV-Besch.	2 024	-	338	.	88	611
354019 Neu Darchau	Unternehmen	51	-	5	-	7	7
	SV-Besch.	79	-	.	-	23	16



## Statistischen Regionen, kreisfreien Städten, Landkreisen und Gemeinden in Niedersachsen 2004

den Wirtschaftsabschnitten							Merkmal	Statistische Region Kreisfreie Stadt Landkreis Gemeinde Land
H Gast- gewerbe	I Verkehr u.Nachr. überm.	J Kredit- u.Vers. gewerbe	K Grundst.u. Wohn.wer- sen, Verm. bew.S.	M Erziehung u. Unterricht	N Gesundh., Veterinär- u. Sozial- wesen	O Erbr.von sonst.öff. u. pers. Dienstl.		
Anzahl								
4	5	1	27	-	1	10	Unternehmen	353034 Toppenstedt
13	.	.	6	-	.	.	SV-Besch.	
32	20	3	162	5	43	33	Unternehmen	353035 Tostedt
37	64	.	127	5	391	63	SV-Besch.	
13	2	1	13	1	1	1	Unternehmen	353036 Undeloh
47	.	.	5	.	.	.	SV-Besch.	
1	3	-	15	-	5	3	Unternehmen	353037 Vierhöfen
.	.	-	9	-	37	.	SV-Besch.	
4	3	-	17	-	-	5	Unternehmen	353038 Welle
.	.	-	19	-	-	.	SV-Besch.	
2	4	1	14	2	2	5	Unternehmen	353039 Wenzendorf
.	.	.	.	.	.	.	SV-Besch.	
95	59	16	358	28	100	99	Unternehmen	353040 Winsen (Luhe),Stadt
193	276	.	514	117	499	345	SV-Besch.	
2	5	-	18	1	-	5	Unternehmen	353041 Wistedt
.	.	-	11	.	-	.	SV-Besch.	
4	5	2	20	1	2	3	Unternehmen	353042 Wulfsen
.	13	.	6	.	.	.	SV-Besch.	
205	62	37	310	44	186	163	Unternehmen	354 Landkreis Lüchow-Dannenberg
364	269	590	640	200	1 577	196	SV-Besch.	
7	1	1	9	3	12	7	Unternehmen	354001 Bergen (Dumme)
.	.	.	.	.	101	.	SV-Besch.	
9	-	3	11	1	11	8	Unternehmen	354002 Clenze,Flecken
5	-	.	9	.	27	9	SV-Besch.	
2	-	-	1	-	-	2	Unternehmen	354003 Damnatz
.	-	-	.	-	-	.	SV-Besch.	
32	14	11	69	9	50	27	Unternehmen	354004 Dannenberg (Elbe),Stadt
89	58	.	199	36	763	44	SV-Besch.	
13	-	1	7	1	8	11	Unternehmen	354005 Gartow,Flecken
10	-	.	.	.	66	.	SV-Besch.	
5	-	2	8	1	-	2	Unternehmen	354006 Göhrde
29	-	.	.	.	-	.	SV-Besch.	
4	1	-	4	-	1	1	Unternehmen	354007 Gorleben
.	.	-	.	-	.	.	SV-Besch.	
3	1	-	6	-	1	4	Unternehmen	354008 Gusborn
.	.	-	9	-	.	.	SV-Besch.	
28	7	4	39	4	14	11	Unternehmen	354009 Hitzacker (Elbe),Stadt
113	20	11	114	.	149	10	SV-Besch.	
4	-	-	3	-	-	3	Unternehmen	354010 Höhbeck
.	-	-	.	-	-	.	SV-Besch.	
5	-	-	6	2	1	3	Unternehmen	354011 Jameln
8	-	-	19	.	.	.	SV-Besch.	
1	1	-	2	-	-	-	Unternehmen	354012 Karwitz
.	.	-	.	-	-	-	SV-Besch.	
4	-	-	8	-	1	7	Unternehmen	354013 Küsten
.	-	-	6	-	.	3	SV-Besch.	
2	1	-	-	-	1	1	Unternehmen	354014 Langendorf
.	.	-	-	-	.	.	SV-Besch.	
5	3	-	3	4	3	3	Unternehmen	354015 Lemgow
.	.	-	.	.	.	.	SV-Besch.	
1	-	1	4	-	2	1	Unternehmen	354016 Luckau (Wendland)
.	-	.	.	-	.	.	SV-Besch.	
2	1	-	2	-	-	1	Unternehmen	354017 Lübbow
.	.	-	.	-	-	.	SV-Besch.	
37	17	10	89	10	54	39	Unternehmen	354018 Lüchow (Wendland),Stadt
51	130	.	227	87	360	86	SV-Besch.	
8	1	-	9	4	6	4	Unternehmen	354019 Neu Darchau
4	.	-	9	.	16	.	SV-Besch.	

# 1. Unternehmen und sozialversicherungspflichtig Beschäftigte nach Wirtschaftsabschnitten,

Statistische Region Kreisfreie Stadt Landkreis Gemeinde Land	Merkmal	Insgesamt	davon in				
			C Bergbau u. Gewinn. v. Steinen u. Erden	D Verarb. Gewerbe	E Energie- u. Wasser- versorgung	F Bau- gewerbe	G Handel; Inst. u. Rep. v. K fz u. Gebr. gütern
			Anzahl				
354020 Prezelle	Unternehmen	10	-	5	2	-	2
	SV-Besch.	.	-	.	.	-	.
354021 Schnackenburg, Stadt	Unternehmen	15	-	-	-	3	2
	SV-Besch.	.	-	-	-	.	.
354022 Schnega	Unternehmen	43	-	5	-	8	12
	SV-Besch.	53	-	12	-	10	18
354023 Trebel	Unternehmen	31	-	4	1	7	6
	SV-Besch.	16	-	.	.	7	.
354024 Waddeweitz	Unternehmen	25	1	3	-	5	4
	SV-Besch.	9	.	.	-	.	.
354025 Woltersdorf	Unternehmen	25	-	4	-	4	7
	SV-Besch.	213	-	.	-	.	.
354026 Wustrow, Stadt	Unternehmen	82	-	5	2	12	23
	SV-Besch.	204	-	.	.	28	33
354027 Zernien	Unternehmen	66	-	13	-	6	16
	SV-Besch.	258	-	144	-	46	15
355 Landkreis Lüneburg	Unternehmen	6 351	8	491	14	651	1 468
	SV-Besch.	33 066	.	8 179	.	2 332	5 540
355001 Adendorf	Unternehmen	371	-	18	-	38	83
	SV-Besch.	1 520	-	471	-	137	349
355002 Amelinghausen	Unternehmen	153	-	12	-	33	29
	SV-Besch.	602	-	64	-	149	182
355003 Artlenburg, Flecken	Unternehmen	65	-	8	-	15	14
	SV-Besch.	110	-	9	-	53	8
355004 Bardowick, Flecken	Unternehmen	237	-	14	-	25	98
	SV-Besch.	732	-	176	-	89	196
355005 Barendorf	Unternehmen	44	-	2	-	5	14
	SV-Besch.	57	-	.	-	.	.
355006 Barnstedt	Unternehmen	25	-	1	1	6	7
	SV-Besch.	108	-	.	.	15	14
355007 Barum	Unternehmen	68	-	5	-	13	10
	SV-Besch.	114	-	.	-	61	.
355008 Betzendorf	Unternehmen	37	-	2	-	9	5
	SV-Besch.	88	-	.	-	17	.
355009 Bleckede, Stadt	Unternehmen	314	2	27	3	42	81
	SV-Besch.	1 067	.	312	.	142	128
355010 Boitze	Unternehmen	10	-	-	-	-	3
	SV-Besch.	13	-	-	-	-	.
355011 Brietlingen	Unternehmen	94	2	5	-	13	24
	SV-Besch.	145	.	.	-	18	29
355012 Dahlem	Unternehmen	9	-	-	-	1	3
	SV-Besch.	50	-	-	-	.	.
355013 Dahlenburg, Flecken	Unternehmen	143	-	14	1	17	38
	SV-Besch.	958	-	456	.	69	317
355014 Deutsch Evern	Unternehmen	108	-	6	-	17	27
	SV-Besch.	268	-	.	-	53	83
355015 Echem	Unternehmen	22	-	1	-	4	9
	SV-Besch.	22	-	.	-	.	.
355016 Embsen	Unternehmen	75	-	12	-	13	11
	SV-Besch.	140	-	36	-	23	15
355017 Handorf	Unternehmen	99	-	10	-	17	19
	SV-Besch.	261	-	117	-	18	43
355018 Hittbergen	Unternehmen	20	-	2	-	3	3
	SV-Besch.	75	-	.	-	.	.
355019 Hohnstorf (Elbe)	Unternehmen	53	-	5	-	6	10
	SV-Besch.	96	-	.	-	7	47
355020 Kirchzellern	Unternehmen	93	-	10	-	16	28
	SV-Besch.	201	-	67	-	33	44

Statistischen Regionen, kreisfreien Städten, Landkreisen und Gemeinden in Niedersachsen 2004

den Wirtschaftsabschnitten							Merkmal	Statistische Region Kreisfreie Stadt Landkreis Gemeinde Land
H Gast- gewerbe	I Verkehr u.Nachr. überm.	J Kredit- u.Vers. gewerbe	K Grundst.u. Wohn.wer- sen, Verm. bew.S.	M Erziehung u. Unterricht	N Gesundh., Veterinär- u. Sozial- wesen	O Erbr.von sonst.öff. u. pers. Dienstl.		
Anzahl								
-	-	-	-	-	-	1	- Unternehmen	354020 Prezelle
-	-	-	-	-	-	.	- SV-Besch.	
3	3	-	1	-	2	1	Unternehmen	354021 Schnackenburg,Stadt
.	.	-	.	-	.	.	SV-Besch.	
5	-	-	5	2	3	3	Unternehmen	354022 Schnega
.	-	-	.	.	.	.	SV-Besch.	
5	1	-	3	1	-	3	Unternehmen	354023 Trebel
.	.	-	.	.	-	.	SV-Besch.	
4	-	-	5	-	1	2	Unternehmen	354024 Waddeweitz
.	-	-	.	-	.	.	SV-Besch.	
1	2	-	2	1	1	3	Unternehmen	354025 Woltersdorf
.	.	-	.	.	.	.	SV-Besch.	
8	4	2	8	-	8	10	Unternehmen	354026 Wustrow,Stadt
.	.	.	.	-	41	24	SV-Besch.	
7	4	2	6	1	5	6	Unternehmen	354027 Zernien
.	26	.	.	.	10	.	SV-Besch.	
432	257	91	1 699	122	543	575	Unternehmen	355 Landkreis Lüneburg
1 601	1 145	1 434	3 918	1 118	5 640	2 035	SV-Besch.	
16	15	2	114	9	31	45	Unternehmen	355001 Adendorf
132	27	.	78	.	169	111	SV-Besch.	
18	4	3	25	6	14	9	Unternehmen	355002 Amelinghausen
53	.	.	14	.	67	21	SV-Besch.	
3	7	1	9	1	2	5	Unternehmen	355003 Artlenburg,Flecken
8	7	.	4	.	.	6	SV-Besch.	
11	11	4	49	2	10	13	Unternehmen	355004 Bardowick,Flecken
4	81	.	40	.	52	.	SV-Besch.	
3	2	2	6	2	3	5	Unternehmen	355005 Barendorf
.	.	-	.	.	.	.	SV-Besch.	
2	-	-	6	-	1	1	Unternehmen	355006 Barnstedt
.	-	-	.	-	.	.	SV-Besch.	
7	3	-	24	-	1	5	Unternehmen	355007 Barum
9	.	-	9	-	.	.	SV-Besch.	
3	3	-	13	-	2	-	Unternehmen	355008 Betzendorf
.	.	-	4	-	.	-	SV-Besch.	
26	17	2	58	3	25	28	Unternehmen	355009 Bleckede,Stadt
27	35	.	32	9	318	25	SV-Besch.	
-	1	-	1	-	3	2	Unternehmen	355010 Boitze
-	.	-	.	-	.	.	SV-Besch.	
8	4	3	25	-	3	7	Unternehmen	355011 Brietlingen
.	.	.	14	-	.	.	SV-Besch.	
-	2	-	3	-	-	-	Unternehmen	355012 Dahlem
-	.	-	.	-	-	-	SV-Besch.	
16	6	2	23	2	13	11	Unternehmen	355013 Dahlenburg,Flecken
26	8	.	9	.	40	10	SV-Besch.	
2	3	-	36	2	8	7	Unternehmen	355014 Deutsch Evern
.	.	-	17	.	75	18	SV-Besch.	
1	1	-	4	-	1	1	Unternehmen	355015 Echem
.	.	-	.	-	.	.	SV-Besch.	
6	4	-	14	2	5	8	Unternehmen	355016 Embsen
20	.	-	.	.	31	.	SV-Besch.	
3	4	2	31	-	4	9	Unternehmen	355017 Handorf
.	.	.	43	-	21	.	SV-Besch.	
2	3	-	5	-	-	2	Unternehmen	355018 Hittbergen
.	32	-	.	-	-	.	SV-Besch.	
3	5	1	16	-	2	5	Unternehmen	355019 Hohnstorf (Elbe)
8	9	.	4	-	.	.	SV-Besch.	
2	6	3	14	1	6	7	Unternehmen	355020 Kirchgellersen
.	7	.	.	.	34	.	SV-Besch.	

# 1. Unternehmen und sozialversicherungspflichtig Beschäftigte nach Wirtschaftsabschnitten,

Statistische Region Kreisfreie Stadt Landkreis Gemeinde Land	Merkmal	Insgesamt	davon in				
			C Bergbau u. Gewinn. v. Steinen u. Erden	D Verarb. Gewerbe	E Energie- u. Wasser- versorgung	F Bau- gewerbe	G Handel; Inst. u. Rep. v. K fz u. Gebr. gütern
			Anzahl				
355021 Lüdersburg	Unternehmen	28	-	-	-	6	7
	SV-Besch.	52	-	-	-	.	.
355022 Lüneburg, Hansestadt	Unternehmen	3 032	1	230	5	162	675
	SV-Besch.	23 219	.	5 796	.	836	3 581
355023 Mechterzen	Unternehmen	30	-	2	-	7	4
	SV-Besch.	50	-	.	-	17	.
355024 Melbeck	Unternehmen	98	-	9	-	13	30
	SV-Besch.	244	-	16	-	38	70
355025 Nahrendorf	Unternehmen	43	-	7	-	9	12
	SV-Besch.	108	-	10	-	21	18
355026 Neetze	Unternehmen	81	-	11	-	12	19
	SV-Besch.	236	-	87	-	32	26
355027 Oldendorf (Luhe)	Unternehmen	39	-	6	1	4	10
	SV-Besch.	73	-	55	.	.	7
355028 Radbruch	Unternehmen	59	-	3	-	9	17
	SV-Besch.	57	-	.	-	9	6
355029 Rehlingen	Unternehmen	23	-	1	1	-	1
	SV-Besch.	63	-	.	.	-	.
355030 Reinstorf	Unternehmen	39	-	4	-	7	6
	SV-Besch.	87	-	.	-	15	25
355031 Reppenstedt	Unternehmen	152	-	8	-	22	25
	SV-Besch.	230	-	.	-	11	32
355032 Rullstorf	Unternehmen	46	-	5	1	9	8
	SV-Besch.	159	-	.	.	22	.
355033 Scharnebeck	Unternehmen	106	-	11	-	13	26
	SV-Besch.	321	-	102	-	16	61
355034 Soderstorf	Unternehmen	38	-	1	-	5	12
	SV-Besch.	38	-	.	-	.	7
355035 Südergellersen	Unternehmen	43	-	3	1	3	11
	SV-Besch.	86	-	.	.	17	.
355036 Thomasburg	Unternehmen	37	-	3	-	8	5
	SV-Besch.	35	-	.	-	13	5
355037 Tosterglope	Unternehmen	13	-	-	-	3	2
	SV-Besch.	35	-	-	-	.	.
355038 Vastorf	Unternehmen	36	3	6	-	3	3
	SV-Besch.	169	.	11	-	.	28
355039 Vögelsen	Unternehmen	74	-	4	-	10	11
	SV-Besch.	118	-	.	-	23	18
355040 Wendisch Evern	Unternehmen	49	-	5	-	8	8
	SV-Besch.	67	-	.	-	26	.
355041 Westergellersen	Unternehmen	49	-	-	-	4	18
	SV-Besch.	106	-	-	-	4	.
355042 Wittorf	Unternehmen	41	-	3	-	12	8
	SV-Besch.	286	-	.	-	118	.
355049 Amt Neuhaus	Unternehmen	155	-	15	-	29	34
	SV-Besch.	600	-	65	-	118	67
356 Landkreis Osterholz	Unternehmen	4 079	7	331	9	443	1 045
	SV-Besch.	15 540	35	3 349	112	1 572	3 583
356001 Axstedt	Unternehmen	27	-	-	-	6	6
	SV-Besch.	57	-	-	-	25	7
356002 Grasberg	Unternehmen	282	-	21	-	41	85
	SV-Besch.	707	-	202	-	131	146
356003 Hambergen	Unternehmen	150	2	14	-	24	37
	SV-Besch.	297	.	52	-	46	101
356004 Holste	Unternehmen	26	-	4	-	5	6
	SV-Besch.	55	-	.	-	.	.
356005 Lilienthal	Unternehmen	779	-	57	2	62	228
	SV-Besch.	3 386	-	486	.	214	1 013

Statistischen Regionen, kreisfreien Städten, Landkreisen und Gemeinden in Niedersachsen 2004

den Wirtschaftsabschnitten							Merkmal	Statistische Region Kreisfreie Stadt Landkreis Gemeinde Land
H Gast- gewerbe	I Verkehr u.Nachr. überm.	J Kredit- u.Vers. gewerbe	K Grundst.u. Wohn.wer- sen, Verm. bew.S.	M Erziehung u. Unterricht	N Gesundh., Veterinär- u. Sozial- wesen	O Erbr.von sonst.öff. u. pers. Dienstl.		
Anzahl								
3	-	-	10	1	-	1	Unternehmen	355021 Lüdersburg
.	-	-	48	.	-	.	SV-Besch.	
211	100	51	916	71	313	297	Unternehmen	355022 Lüneburg,Hansestadt
1 124	753	1 384	3 103	974	4 021	1 627	SV-Besch.	
2	2	-	6	1	2	4	Unternehmen	355023 Mechterßen
.	.	-	.	.	.	.	SV-Besch.	
13	6	1	13	1	4	8	Unternehmen	355024 Melbeck
9	39	.	23	.	.	.	SV-Besch.	
4	-	-	3	2	3	3	Unternehmen	355025 Nahrendorf
.	-	-	.	.	43	.	SV-Besch.	
4	2	1	18	1	7	6	Unternehmen	355026 Neetze
.	.	.	4	.	73	.	SV-Besch.	
4	1	1	5	-	2	5	Unternehmen	355027 Oldendorf (Luhe)
.	.	.	.	-	.	.	SV-Besch.	
3	6	-	13	1	3	4	Unternehmen	355028 Radbruch
.	.	-	.	.	.	.	SV-Besch.	
5	1	-	8	1	3	2	Unternehmen	355029 Rehlingen
.	.	-	.	.	.	.	SV-Besch.	
3	1	1	7	1	4	5	Unternehmen	355030 Reinstorf
.	.	.	.	.	.	.	SV-Besch.	
9	4	-	47	3	18	16	Unternehmen	355031 Reppenstedt
8	7	-	44	.	78	9	SV-Besch.	
1	3	1	13	2	1	2	Unternehmen	355032 Rullstorf
.	.	.	3	.	.	.	SV-Besch.	
5	2	2	24	2	15	6	Unternehmen	355033 Scharnebeck
.	.	.	17	.	111	.	SV-Besch.	
1	2	1	11	2	-	3	Unternehmen	355034 Soderstorf
.	.	.	5	.	-	.	SV-Besch.	
3	6	-	10	-	1	5	Unternehmen	355035 Südergellersen
.	.	-	.	-	.	.	SV-Besch.	
4	2	2	7	1	1	4	Unternehmen	355036 Thomasburg
.	.	.	.	.	.	.	SV-Besch.	
1	-	-	5	-	1	1	Unternehmen	355037 Tosterglope
.	-	-	.	-	.	.	SV-Besch.	
1	5	-	7	-	3	5	Unternehmen	355038 Vastorf
.	12	-	.	-	.	.	SV-Besch.	
3	1	2	31	-	6	6	Unternehmen	355039 Vögelsen
.	.	.	10	-	39	9	SV-Besch.	
1	2	-	22	-	1	2	Unternehmen	355040 Wendisch Evern
.	.	-	21	-	.	.	SV-Besch.	
2	2	-	17	-	2	4	Unternehmen	355041 Westergellersen
.	.	-	7	-	.	.	SV-Besch.	
4	2	-	9	-	2	1	Unternehmen	355042 Wittorf
.	.	-	13	-	.	.	SV-Besch.	
13	6	3	21	2	17	15	Unternehmen	355049 Amt Neuhaus
11	13	3	.	.	68	8	SV-Besch.	
314	166	58	1 060	55	271	320	Unternehmen	356 Landkreis Osterholz
437	495	738	1 549	166	2 814	690	SV-Besch.	
1	1	-	6	2	-	5	Unternehmen	356001 Axstedt
.	.	-	14	.	-	.	SV-Besch.	
11	12	5	69	2	16	20	Unternehmen	356002 Grasberg
12	17	.	41	.	91	58	SV-Besch.	
15	8	3	23	2	8	14	Unternehmen	356003 Hambergen
4	.	.	18	.	50	15	SV-Besch.	
5	-	1	3	-	1	1	Unternehmen	356004 Holste
.	-	.	.	-	.	.	SV-Besch.	
55	25	7	220	8	60	55	Unternehmen	356005 Lilienthal
79	100	.	243	41	1 080	102	SV-Besch.	

## 1. Unternehmen und sozialversicherungspflichtig Beschäftigte nach Wirtschaftsabschnitten,

Statistische Region Kreisfreie Stadt Landkreis Gemeinde Land	Merkmal	Insgesamt	davon in				
			C	D	E	F	G
			Bergbau u. Gewinn. v. Steinen u. Erden	Verarb. Gewerbe	Energie- u. Wasser- versorgung	Bau- gewerbe	Handel; Inst. u. Rep. v. K fz u. Gebr. gütern
Anzahl							
356006 Lübberstedt	Unternehmen	12	-	-	-	4	2
	SV-Besch.	24	-	-	-	.	.
356007 Osterholz-Scharmbeck, Stadt	Unternehmen	1 005	1	79	2	106	247
	SV-Besch.	5 217	.	1 038	.	511	1 057
356008 Ritterhude	Unternehmen	603	-	58	2	64	147
	SV-Besch.	2 694	-	1 126	.	204	579
356009 Schwanewede	Unternehmen	611	2	49	1	66	140
	SV-Besch.	1 627	.	264	.	261	253
356010 Vollersode	Unternehmen	99	-	11	1	15	25
	SV-Besch.	216	-	.	.	52	59
356011 Worpswede	Unternehmen	485	2	38	1	50	122
	SV-Besch.	1 260	.	96	.	122	360
357 Landkreis Rotenburg (Wümme)	Unternehmen	6 421	6	569	42	820	1 643
	SV-Besch.	33 762	.	6 574	.	4 207	7 884
357001 Ahausen	Unternehmen	49	-	4	1	6	11
	SV-Besch.	51	-	.	.	.	8
357002 Alfstedt	Unternehmen	46	-	1	4	13	6
	SV-Besch.	306	-	.	.	133	163
357003 Anderlingen	Unternehmen	26	-	1	-	7	7
	SV-Besch.	63	-	.	-	21	.
357004 Basdahl	Unternehmen	53	-	7	-	9	14
	SV-Besch.	158	-	21	-	.	27
357005 Böttersen	Unternehmen	33	-	6	-	3	12
	SV-Besch.	92	-	17	-	6	39
357006 Bothel	Unternehmen	75	-	11	-	18	11
	SV-Besch.	324	-	52	-	140	.
357007 Breddorf	Unternehmen	47	-	7	1	4	15
	SV-Besch.	116	-	10	.	.	16
357008 Bremervörde, Stadt	Unternehmen	785	-	54	2	81	220
	SV-Besch.	5 277	-	1 473	.	563	954
357009 Brockel	Unternehmen	53	-	11	-	10	18
	SV-Besch.	208	-	62	-	31	63
357010 Bülstedt	Unternehmen	27	-	2	1	5	8
	SV-Besch.	103	-	.	.	15	9
357011 Deinstedt	Unternehmen	22	-	1	2	4	6
	SV-Besch.	26	-	.	.	20	.
357012 Ebersdorf	Unternehmen	46	-	9	1	7	11
	SV-Besch.	167	-	70	.	50	.
357013 Elsdorf	Unternehmen	77	-	12	1	11	15
	SV-Besch.	549	-	347	.	117	46
357014 Farven	Unternehmen	25	-	1	-	6	8
	SV-Besch.	34	-	.	-	19	9
357015 Fintel	Unternehmen	109	-	8	-	14	33
	SV-Besch.	380	-	8	-	23	136
357016 Gnarrenburg	Unternehmen	307	2	24	-	56	80
	SV-Besch.	1 146	.	120	-	308	482
357017 Groß Meckelsen	Unternehmen	17	-	3	1	2	3
	SV-Besch.	56	-	.	.	.	.
357018 Gyhum	Unternehmen	111	-	5	-	20	35
	SV-Besch.	635	-	5	-	72	112
357019 Hamersen	Unternehmen	11	-	1	-	3	-
	SV-Besch.	35	-	.	-	.	-
357020 Hassendorf	Unternehmen	24	-	3	-	3	3
	SV-Besch.	4	-	.	-	.	.
357021 Heeslingen	Unternehmen	189	-	21	-	33	44
	SV-Besch.	1 154	-	129	-	298	542
357022 Hellwege	Unternehmen	30	-	3	-	1	9
	SV-Besch.	58	-	.	-	.	.

Statistischen Regionen, kreisfreien Städten, Landkreisen und Gemeinden in Niedersachsen 2004

den Wirtschaftsabschnitten							Merkmal	Statistische Region Kreisfreie Stadt Landkreis Gemeinde Land
H Gast- gewerbe	I Verkehr u.Nachr. überm.	J Kredit- u.Vers. gewerbe	K Grundst.u. Wohn.wer- sen, Verm. bew.S.	M Erziehung u. Unterricht	N Gesundh., Veterinär- u. Sozial- wesen	O Erbr.von sonst.öff. u. pers. Dienstl.		
Anzahl								
1	2	-	1	-	2	-	Unternehmen	356006 Lübberstedt
.	.	-	.	-	.	-	SV-Besch.	
89	31	13	245	18	79	95	Unternehmen	356007 Osterholz-Scharmbeck,Stadt
149	102	.	478	54	797	282	SV-Besch.	
35	29	9	178	8	30	43	Unternehmen	356008 Ritterhude
26	74	.	438	35	152	42	SV-Besch.	
45	36	7	175	9	42	39	Unternehmen	356009 Schwanewede
51	109	20	231	.	338	93	SV-Besch.	
10	7	2	14	-	4	10	Unternehmen	356010 Vollersode
5	.	.	4	-	21	.	SV-Besch.	
47	15	11	126	6	29	38	Unternehmen	356011 Worpsswede
109	64	33	82	.	272	84	SV-Besch.	
471	256	87	1 592	75	440	420	Unternehmen	357 Landkreis Rotenburg (Wümme)
1 081	1 459	1 081	2 923	269	7 162	825	SV-Besch.	
3	1	2	14	-	2	5	Unternehmen	357001 Ahausen
.	.	.	3	-	.	.	SV-Besch.	
3	-	2	12	-	4	1	Unternehmen	357002 Alfstedt
.	-	.	6	-	.	.	SV-Besch.	
4	1	-	2	-	1	3	Unternehmen	357003 Anderlingen
.	.	-	.	-	.	.	SV-Besch.	
4	3	1	7	-	3	5	Unternehmen	357004 Basdahl
18	.	.	.	-	.	.	SV-Besch.	
2	1	-	5	1	1	2	Unternehmen	357005 Böttersen
.	.	-	.	.	.	.	SV-Besch.	
5	1	-	15	1	6	7	Unternehmen	357006 Bothel
.	.	-	.	.	36	4	SV-Besch.	
3	5	1	7	2	-	2	Unternehmen	357007 Breddorf
.	76	.	.	.	-	.	SV-Besch.	
67	23	13	193	13	67	52	Unternehmen	357008 Bremervörde,Stadt
122	138	.	276	32	1 074	132	SV-Besch.	
4	1	-	5	-	1	3	Unternehmen	357009 Brockel
.	.	-	.	-	.	.	SV-Besch.	
2	2	-	3	-	2	2	Unternehmen	357010 Bülstedt
.	.	-	.	-	.	.	SV-Besch.	
4	-	-	4	-	1	-	Unternehmen	357011 Deinstedt
.	-	-	.	-	.	-	SV-Besch.	
3	3	-	7	-	4	1	Unternehmen	357012 Ebersdorf
.	.	-	.	-	5	.	SV-Besch.	
4	4	-	28	-	-	2	Unternehmen	357013 Elsdorf
.	19	-	4	-	-	.	SV-Besch.	
2	-	1	6	-	-	1	Unternehmen	357014 Farven
.	-	.	.	-	-	.	SV-Besch.	
7	6	3	20	-	7	11	Unternehmen	357015 Fintel
.	15	.	15	-	29	20	SV-Besch.	
25	12	3	65	3	11	26	Unternehmen	357016 Gnarrenburg
17	3	6	21	.	52	26	SV-Besch.	
4	2	-	2	-	-	-	Unternehmen	357017 Groß Meckelsen
.	.	-	.	-	-	-	SV-Besch.	
10	6	2	19	-	7	7	Unternehmen	357018 Gyhum
38	.	.	9	-	.	6	SV-Besch.	
1	-	1	2	-	2	1	Unternehmen	357019 Hamersen
.	-	.	.	-	.	.	SV-Besch.	
3	2	1	8	-	-	1	Unternehmen	357020 Hassendorf
.	.	.	.	-	-	.	SV-Besch.	
7	7	1	58	-	6	12	Unternehmen	357021 Heeslingen
.	.	.	56	-	.	.	SV-Besch.	
3	3	-	6	1	1	3	Unternehmen	357022 Hellwege
.	.	-	.	.	.	.	SV-Besch.	

# 1. Unternehmen und sozialversicherungspflichtig Beschäftigte nach Wirtschaftsabschnitten,

Statistische Region Kreisfreie Stadt Landkreis Gemeinde Land	Merkmal	Insgesamt	davon in				
			C	D	E	F	G
			Bergbau u. Gewinn. v. Steinen u. Erden	Verarb. Gewerbe	Energie- u. Wasser- versorgung	Bau- gewerbe	Handel; Inst. u. Rep. v. K fz u. Gebr. gütern
Anzahl							
357023 Helvesiek	Unternehmen	30	-	6	-	8	4
	SV-Besch.	130	-	.	-	20	.
357024 Hemsbünde	Unternehmen	36	1	9	-	7	7
	SV-Besch.	129	.	42	-	.	54
357025 Hemslingen	Unternehmen	48	-	7	1	6	12
	SV-Besch.	140	-	.	.	.	23
357026 Hepstedt	Unternehmen	34	-	1	-	10	9
	SV-Besch.	41	-	.	-	29	6
357027 Hipstedt	Unternehmen	35	-	3	1	4	12
	SV-Besch.	41	-	.	.	.	.
357028 Horstedt	Unternehmen	32	-	6	-	7	4
	SV-Besch.	52	-	.	-	8	10
357029 Kalbe	Unternehmen	18	-	5	-	2	4
	SV-Besch.	11	-	.	-	.	.
357030 Kirchtimke	Unternehmen	26	-	4	-	3	8
	SV-Besch.	38	-	6	-	.	8
357031 Kirchwalsede	Unternehmen	39	-	5	-	10	9
	SV-Besch.	219	-	31	-	33	.
357032 Klein Meckelsen	Unternehmen	31	-	6	-	5	7
	SV-Besch.	63	-	.	-	17	.
357033 Lauenbrück	Unternehmen	57	-	6	-	10	11
	SV-Besch.	247	-	12	-	22	150
357034 Lengenbostel	Unternehmen	22	-	5	-	4	3
	SV-Besch.	79	-	.	-	.	.
357035 Oerel	Unternehmen	72	-	4	2	16	10
	SV-Besch.	229	-	25	.	56	25
357036 Ostereistedt	Unternehmen	18	-	4	-	6	1
	SV-Besch.	50	-	10	-	18	.
357037 Reeßum	Unternehmen	55	-	3	-	10	11
	SV-Besch.	124	-	27	-	17	37
357038 Rhade	Unternehmen	45	-	7	1	7	7
	SV-Besch.	147	-	20	.	23	12
357039 Rotenburg (Wümme),Stadt	Unternehmen	883	-	65	2	65	204
	SV-Besch.	8 232	-	1 050	.	427	1 321
357040 Sandbostel	Unternehmen	25	-	4	1	3	5
	SV-Besch.	33	-	15	.	.	12
357041 Scheeßel	Unternehmen	506	-	39	8	77	124
	SV-Besch.	2 151	-	329	.	412	611
357042 Seedorf	Unternehmen	33	-	-	-	2	10
	SV-Besch.	66	-	-	-	.	20
357043 Selsingen	Unternehmen	129	1	9	1	17	39
	SV-Besch.	430	.	85	.	100	97
357044 Sittensen	Unternehmen	355	1	21	1	26	115
	SV-Besch.	1 907	.	130	.	242	895
357045 Sottrum	Unternehmen	289	-	30	-	33	83
	SV-Besch.	1 761	-	160	-	153	315
357046 Stemmen	Unternehmen	32	-	2	-	4	7
	SV-Besch.	64	-	.	-	7	.
357047 Tarmstedt	Unternehmen	149	-	18	3	16	46
	SV-Besch.	349	-	75	.	52	110
357048 Tiste	Unternehmen	21	1	1	-	5	5
	SV-Besch.	31	.	.	-	11	.
357049 Vahlde	Unternehmen	17	-	4	-	5	1
	SV-Besch.	20	-	9	-	7	.
357050 Vierden	Unternehmen	20	-	2	-	7	3
	SV-Besch.	40	-	.	-	21	.
357051 Visselhövede,Stadt	Unternehmen	381	-	36	2	58	91
	SV-Besch.	1 636	-	201	.	226	580



Statistischen Regionen, kreisfreien Städten, Landkreisen und Gemeinden in Niedersachsen 2004

den Wirtschaftsabschnitten							Merkmal	Statistische Region Kreisfreie Stadt Landkreis Gemeinde Land
H Gast- gewerbe	I Verkehr u.Nachr. überm.	J Kredit- u.Vers. gewerbe	K Grundst.u. Wohn.wer- sen, Verm. bew.S.	M Erziehung u. Unterricht	N Gesundh., Veterinär- u. Sozial- wesen	O Erbr.von sonst.öff. u. pers. Dienstl.		
Anzahl								
3	-	-	6	1	1	1	Unternehmen	357023 Helvesiek
6	-	-	.	.	.	.	SV-Besch.	
2	-	-	7	-	1	2	Unternehmen	357024 Hemsbünde
.	-	-	.	-	.	.	SV-Besch.	
4	2	-	9	1	4	2	Unternehmen	357025 Hemslingen
.	.	-	.	.	.	.	SV-Besch.	
4	2	-	7	-	-	1	Unternehmen	357026 Hepstedt
.	.	-	.	-	-	.	SV-Besch.	
1	3	-	8	-	-	3	Unternehmen	357027 Hipstedt
.	.	-	13	-	-	5	SV-Besch.	
2	1	1	4	-	5	2	Unternehmen	357028 Horstedt
.	.	.	.	-	15	.	SV-Besch.	
1	4	-	1	-	1	-	Unternehmen	357029 Kalbe
.	.	-	.	-	.	-	SV-Besch.	
3	2	-	2	-	3	1	Unternehmen	357030 Kirchtimke
.	.	-	.	-	.	.	SV-Besch.	
2	1	-	8	-	3	1	Unternehmen	357031 Kirchwalsede
.	.	-	.	-	31	.	SV-Besch.	
3	2	-	8	-	-	-	Unternehmen	357032 Klein Meckelsen
.	.	-	.	-	-	-	SV-Besch.	
5	2	-	15	-	5	3	Unternehmen	357033 Lauenbrück
5	.	-	.	-	57	.	SV-Besch.	
-	4	-	2	-	2	2	Unternehmen	357034 Lengenbostel
-	.	-	.	-	.	.	SV-Besch.	
4	6	-	21	1	3	5	Unternehmen	357035 Oerel
.	101	-	10	.	9	.	SV-Besch.	
-	-	-	6	-	-	1	Unternehmen	357036 Ostereistedt
-	-	-	.	-	-	.	SV-Besch.	
2	1	-	18	-	6	4	Unternehmen	357037 Reeßum
.	.	-	6	-	36	.	SV-Besch.	
4	3	-	9	1	3	3	Unternehmen	357038 Rhade
.	.	-	.	.	.	.	SV-Besch.	
64	32	14	252	16	112	57	Unternehmen	357039 Rotenburg (Wümme),Stadt
138	379	26	663	.	3 979	145	SV-Besch.	
4	1	-	7	-	-	-	Unternehmen	357040 Sandbostel
.	.	-	.	-	-	-	SV-Besch.	
37	16	7	119	4	32	43	Unternehmen	357041 Scheeßel
32	60	.	177	.	220	62	SV-Besch.	
4	3	-	11	1	-	2	Unternehmen	357042 Seedorf
9	.	-	3	.	-	.	SV-Besch.	
9	8	1	25	1	13	5	Unternehmen	357043 Selsingen
8	41	.	13	.	74	7	SV-Besch.	
25	19	4	98	1	21	23	Unternehmen	357044 Sittensen
83	32	.	221	.	103	25	SV-Besch.	
11	6	4	80	3	16	23	Unternehmen	357045 Sottrum
112	12	.	701	.	83	60	SV-Besch.	
1	1	1	11	-	2	3	Unternehmen	357046 Stemmen
.	.	.	5	-	.	.	SV-Besch.	
8	1	4	29	3	8	13	Unternehmen	357047 Tarmstedt
12	.	.	37	.	31	24	SV-Besch.	
2	-	-	3	-	1	3	Unternehmen	357048 Tiste
.	-	-	.	-	.	.	SV-Besch.	
2	-	-	2	-	-	3	Unternehmen	357049 Vahlde
.	-	-	.	-	-	.	SV-Besch.	
1	2	-	4	1	-	-	Unternehmen	357050 Vierden
.	.	-	.	.	-	-	SV-Besch.	
33	14	8	95	6	22	16	Unternehmen	357051 Visselhövede,Stadt
74	32	26	150	.	268	66	SV-Besch.	

# 1. Unternehmen und sozialversicherungspflichtig Beschäftigte nach Wirtschaftsabschnitten,

Statistische Region Kreisfreie Stadt Landkreis Gemeinde Land	Merkmal	Insgesamt	davon in				
			C Bergbau u. Gewinn. v. Steinen u. Erden	D Verarb. Gewerbe	E Energie- u. Wasser- versorgung	F Bau- gewerbe	G Handel; Inst. u. Rep. v. K fz u. Gebr. gütern
			Anzahl				
357052 Vorwerk	Unternehmen	25	-	2	1	4	7
	SV-Besch.	32	-	.	.	14	.
357053 Westertimke	Unternehmen	17	-	2	1	3	4
	SV-Besch.	15	-	.	.	.	.
357054 Westerwalsede	Unternehmen	18	-	5	-	-	7
	SV-Besch.	57	-	.	-	-	22
357055 Wilstedt	Unternehmen	80	-	10	-	8	21
	SV-Besch.	140	-	19	-	17	46
357056 Wohnste	Unternehmen	32	-	4	1	7	7
	SV-Besch.	82	-	.	.	67	.
357057 Zeven, Stadt	Unternehmen	649	-	39	2	49	176
	SV-Besch.	4 034	-	1 767	.	232	725
358 Landkreis Soltau-Fallingbostal	Unternehmen	5 147	8	372	32	610	1 318
	SV-Besch.	28 216	8	6 747	690	2 836	5 011
358001 Ahlden (Aller), Flecken	Unternehmen	56	-	8	-	8	12
	SV-Besch.	130	-	37	-	13	23
358002 Bispingen	Unternehmen	307	-	26	2	41	62
	SV-Besch.	2 027	-	514	.	308	240
358003 Böhme	Unternehmen	15	-	-	1	-	8
	SV-Besch.	34	-	-	.	-	.
358004 Bomlitz	Unternehmen	187	1	16	1	18	45
	SV-Besch.	2 928	.	1 922	.	52	70
358005 Buchholz (Aller)	Unternehmen	66	-	4	-	10	26
	SV-Besch.	178	-	.	-	24	48
358006 Eickeloh	Unternehmen	30	-	3	-	8	7
	SV-Besch.	33	-	.	-	8	.
358007 Essel	Unternehmen	32	-	3	-	5	6
	SV-Besch.	138	-	.	-	.	.
358008 Bad Fallingbostal, Stadt	Unternehmen	468	-	27	3	58	109
	SV-Besch.	2 103	-	140	.	247	517
358009 Frankenfeld	Unternehmen	12	-	-	-	2	1
	SV-Besch.	39	-	-	-	.	.
358010 Gilten	Unternehmen	36	-	3	1	10	8
	SV-Besch.	48	-	.	.	18	16
358011 Grethem	Unternehmen	14	-	-	-	2	2
	SV-Besch.	12	-	-	-	.	.
358012 Hademstorf	Unternehmen	18	-	-	-	6	4
	SV-Besch.	24	-	-	-	.	.
358013 Häuslingen	Unternehmen	14	-	3	-	3	4
	SV-Besch.	92	-	.	-	.	.
358014 Hodenhagen	Unternehmen	95	-	6	-	12	27
	SV-Besch.	509	-	.	-	50	101
358015 Lindwedel	Unternehmen	65	-	7	-	8	18
	SV-Besch.	59	-	10	-	.	.
358016 Munster, Stadt	Unternehmen	420	1	24	1	39	95
	SV-Besch.	1 874	.	330	.	154	317
358017 Neuenkirchen	Unternehmen	233	1	21	5	40	62
	SV-Besch.	696	.	259	.	129	181
358018 Rethem (Aller), Stadt	Unternehmen	101	-	14	1	15	27
	SV-Besch.	247	-	.	.	56	61
358019 Schneverdingen, Stadt	Unternehmen	722	2	44	7	105	194
	SV-Besch.	3 644	.	916	.	637	486
358020 Schwarmstedt	Unternehmen	287	1	28	-	23	67
	SV-Besch.	1 160	.	465	-	72	255
358021 Soltau, Stadt	Unternehmen	923	-	52	4	77	266
	SV-Besch.	6 540	-	1 312	.	274	1 768
358022 Walsrode, Stadt	Unternehmen	919	2	72	3	99	248
	SV-Besch.	5 148	.	508	.	685	778

## Statistischen Regionen, kreisfreien Städten, Landkreisen und Gemeinden in Niedersachsen 2004

den Wirtschaftsabschnitten							Merkmal	Statistische Region Kreisfreie Stadt Landkreis Gemeinde Land
H Gast- gewerbe	I Verkehr u.Nachr. überm.	J Kredit- u.Vers. gewerbe	K Grundst.u. Wohn.wes- sen, Verm. bew.S.	M Erziehung u. Unterricht	N Gesundh., Veterinär- u. Sozial- wesen	O Erbr.von sonst.öff. u. pers. Dienstl.		
Anzahl								
1	2	-	4	2	-	2	Unternehmen	357052 Vorwerk
.	.	-	.	.	-	.	SV-Besch.	
1	1	-	4	-	-	1	Unternehmen	357053 Westertimke
.	.	-	.	-	-	.	SV-Besch.	
-	1	-	4	-	-	1	Unternehmen	357054 Westerwalsede
-	.	-	.	-	-	.	SV-Besch.	
7	3	-	20	1	5	5	Unternehmen	357055 Wilstedt
.	.	-	6	.	40	7	SV-Besch.	
1	-	-	11	-	-	1	Unternehmen	357056 Wohnste
.	-	-	10	-	-	.	SV-Besch.	
50	30	12	194	11	45	41	Unternehmen	357057 Zeven,Stadt
84	266	.	355	26	356	153	SV-Besch.	
605	174	86	1 082	82	388	390	Unternehmen	358 Landkreis Soltau-Fallingbostel
2 008	835	1 002	2 672	840	4 431	1 136	SV-Besch.	
4	-	-	11	1	7	5	Unternehmen	358001 Ahlden (Aller),Flecken
.	-	-	.	.	46	.	SV-Besch.	
63	13	2	60	2	11	25	Unternehmen	358002 Bispingen
615	28	.	184	.	73	56	SV-Besch.	
1	2	-	2	-	1	-	Unternehmen	358003 Böhme
.	.	-	.	-	.	-	SV-Besch.	
24	6	2	41	5	12	16	Unternehmen	358004 Bomlitz
63	.	.	57	.	.	66	SV-Besch.	
3	1	-	18	-	1	3	Unternehmen	358005 Buchholz (Aller)
.	.	-	7	-	.	.	SV-Besch.	
2	-	-	5	-	2	3	Unternehmen	358006 Eickeloh
.	-	-	.	-	.	.	SV-Besch.	
6	1	1	7	-	1	2	Unternehmen	358007 Essel
.	.	-	.	-	.	.	SV-Besch.	
59	22	8	105	4	40	33	Unternehmen	358008 Bad Fallingbostel,Stadt
185	227	43	207	.	448	82	SV-Besch.	
1	3	-	2	-	3	-	Unternehmen	358009 Frankenfeld
.	.	-	.	-	.	-	SV-Besch.	
-	1	2	8	-	1	2	Unternehmen	358010 Gilten
-	.	.	.	-	.	.	SV-Besch.	
1	-	-	5	1	1	2	Unternehmen	358011 Grethem
.	-	-	.	.	.	.	SV-Besch.	
1	-	-	4	1	-	2	Unternehmen	358012 Hademstorf
.	-	-	.	.	-	.	SV-Besch.	
1	1	-	1	-	1	-	Unternehmen	358013 Häuslingen
.	.	-	.	-	.	-	SV-Besch.	
11	8	5	17	1	4	4	Unternehmen	358014 Hodenhagen
42	26	8	30	.	84	.	SV-Besch.	
4	2	1	20	-	2	3	Unternehmen	358015 Lindwedel
.	.	.	3	-	.	.	SV-Besch.	
65	14	8	88	7	36	42	Unternehmen	358016 Munster,Stadt
89	118	.	263	134	210	212	SV-Besch.	
22	6	4	45	1	10	16	Unternehmen	358017 Neuenkirchen
.	11	.	20	.	73	10	SV-Besch.	
10	1	2	15	1	12	3	Unternehmen	358018 Rethem (Aller),Stadt
19	.	.	16	.	35	.	SV-Besch.	
89	20	7	159	10	40	45	Unternehmen	358019 Schneverdingen,Stadt
182	37	10	837	79	353	61	SV-Besch.	
28	7	6	69	6	24	28	Unternehmen	358020 Schwarmstedt
35	46	.	56	15	171	37	SV-Besch.	
102	30	23	190	16	94	69	Unternehmen	358021 Soltau,Stadt
202	180	607	460	.	1 254	287	SV-Besch.	
88	31	14	182	22	80	78	Unternehmen	358022 Walsrode,Stadt
206	150	298	448	270	1 430	296	SV-Besch.	

# 1. Unternehmen und sozialversicherungspflichtig Beschäftigte nach Wirtschaftsabschnitten,

Statistische Region Kreisfreie Stadt Landkreis Gemeinde Land	Merkmal	Insgesamt	davon in				
			C Bergbau u. Gewinn. v. Steinen u. Erden	D Verarb. Gewerbe	E Energie- u. Wasser- versorgung	F Bau- gewerbe	G Handel; Inst. u. Rep. v. K fz u. Gebr. gütern
			Anzahl				
358023 Wietzendorf	Unternehmen	121	-	11	3	21	19
	SV-Besch.	547	-	45	.	66	91
358501 Osterheide	Unternehmen	6	-	-	-	-	1
	SV-Besch.	6	-	-	-	-	.
359 Landkreis Stade	Unternehmen	7 293	7	527	48	796	1 683
	SV-Besch.	38 218	127	8 954	275	3 912	7 386
359001 Agathenburg	Unternehmen	33	-	-	-	5	10
	SV-Besch.	35	-	-	-	11	18
359002 Ahlerstedt	Unternehmen	187	-	20	6	56	44
	SV-Besch.	527	-	64	.	311	62
359003 Apensen	Unternehmen	94	-	10	-	9	25
	SV-Besch.	544	-	230	-	73	124
359004 Balje	Unternehmen	42	-	6	3	6	11
	SV-Besch.	57	-	.	.	.	21
359005 Bargstedt	Unternehmen	69	-	5	3	12	18
	SV-Besch.	194	-	.	.	.	34
359006 Beckdorf	Unternehmen	74	-	1	-	14	14
	SV-Besch.	136	-	.	-	34	.
359007 Bliedersdorf	Unternehmen	53	-	8	-	7	16
	SV-Besch.	114	-	26	-	17	8
359008 Brest	Unternehmen	22	-	3	-	2	9
	SV-Besch.	33	-	.	-	.	11
359009 Burweg	Unternehmen	30	1	2	-	1	9
	SV-Besch.	65	.	.	-	.	.
359010 Buxtehude, Stadt	Unternehmen	1 598	1	94	3	118	350
	SV-Besch.	9 320	.	1 936	.	517	1 867
359011 Deinste	Unternehmen	58	-	3	1	12	9
	SV-Besch.	99	-	.	.	21	.
359012 Dollern	Unternehmen	80	-	7	1	12	27
	SV-Besch.	503	-	32	.	36	335
359013 Drochtersen	Unternehmen	377	1	26	6	51	76
	SV-Besch.	1 532	.	385	.	276	248
359014 Düdenbüttel	Unternehmen	30	-	2	-	5	8
	SV-Besch.	49	-	.	-	9	.
359015 Engelschoff	Unternehmen	15	-	2	-	3	-
	SV-Besch.	14	-	.	-	.	-
359016 Estorf	Unternehmen	38	-	-	1	8	9
	SV-Besch.	37	-	-	.	.	11
359017 Fredenbeck	Unternehmen	159	-	10	1	21	44
	SV-Besch.	509	-	.	.	95	108
359018 Freiburg (Elbe), Flecken	Unternehmen	78	-	9	-	14	18
	SV-Besch.	270	-	28	-	103	65
359019 Großenwörden	Unternehmen	19	-	2	-	6	3
	SV-Besch.	33	-	.	-	.	.
359020 Grünendeich	Unternehmen	81	-	9	-	4	14
	SV-Besch.	169	-	13	-	47	.
359021 Guderhandviertel	Unternehmen	59	-	4	-	8	18
	SV-Besch.	216	-	20	-	36	57
359022 Hammah	Unternehmen	84	-	5	1	17	16
	SV-Besch.	379	-	46	.	43	184
359023 Harsefeld, Flecken	Unternehmen	447	-	37	2	64	116
	SV-Besch.	2 034	-	346	.	470	344
359024 Heinbockel	Unternehmen	43	-	2	-	12	9
	SV-Besch.	88	-	.	-	31	.
359025 Himmelpforten	Unternehmen	157	-	11	-	19	40
	SV-Besch.	635	-	65	-	129	107
359026 Hollern-Twielenfleth	Unternehmen	126	-	13	-	13	27
	SV-Besch.	497	-	32	-	49	291

## Statistischen Regionen, kreisfreien Städten, Landkreisen und Gemeinden in Niedersachsen 2004

den Wirtschaftsabschnitten							Merkmal	Statistische Region Kreisfreie Stadt Landkreis Gemeinde Land
H Gast- gewerbe	I Verkehr u.Nachr. überm.	J Kredit- u.Vers. gewerbe	K Grundst.u. Wohn.wer- sen, Verm. bew.S.	M Erziehung u. Unterricht	N Gesundh., Veterinär- u. Sozial- wesen	O Erbr.von sonst.öff. u. pers. Dienstl.		
Anzahl								
18	4	1	28	3	5	8	Unternehmen	358023 Wietzendorf
159	7	.	63	.	.	.	SV-Besch.	
2	1	-	-	1	-	1	Unternehmen	358501 Osterheide
.	.	-	-	.	-	.	SV-Besch.	
519	502	101	1 998	119	458	535	Unternehmen	359 Landkreis Stade
959	4 307	1 514	3 730	824	5 003	1 227	SV-Besch.	
6	3	-	7	-	-	2	Unternehmen	359001 Agathenburg
3	.	-	.	-	-	.	SV-Besch.	
11	8	4	26	2	4	6	Unternehmen	359002 Ahlerstedt
.	36	.	7	.	19	.	SV-Besch.	
4	7	3	23	1	6	6	Unternehmen	359003 Apensen
7	.	.	70	.	21	.	SV-Besch.	
4	3	-	4	-	2	3	Unternehmen	359004 Balje
.	.	-	.	-	.	.	SV-Besch.	
4	4	-	17	-	4	2	Unternehmen	359005 Bargstedt
.	.	-	.	-	10	.	SV-Besch.	
2	5	1	25	1	4	7	Unternehmen	359006 Beckdorf
.	.	.	.	.	.	.	SV-Besch.	
3	4	-	11	-	3	1	Unternehmen	359007 Bliedersdorf
.	.	-	.	-	.	.	SV-Besch.	
-	1	-	4	-	-	3	Unternehmen	359008 Brest
-	.	-	.	-	-	.	SV-Besch.	
3	1	-	8	2	1	2	Unternehmen	359009 Burweg
.	.	-	.	.	.	.	SV-Besch.	
122	59	26	573	30	106	116	Unternehmen	359010 Buxtehude,Stadt
250	2 126	40	1 067	337	861	185	SV-Besch.	
6	8	-	14	1	1	3	Unternehmen	359011 Deinste
40	.	-	.	.	.	.	SV-Besch.	
4	-	-	23	-	3	3	Unternehmen	359012 Dollern
.	-	-	.	-	.	.	SV-Besch.	
26	67	8	74	2	15	25	Unternehmen	359013 Drochtersen
28	349	68	44	.	103	23	SV-Besch.	
2	1	1	5	1	2	3	Unternehmen	359014 Düdenbüttel
.	.	.	.	.	.	.	SV-Besch.	
-	1	-	6	1	-	2	Unternehmen	359015 Engelschoff
-	.	-	.	.	-	.	SV-Besch.	
3	3	-	9	-	1	4	Unternehmen	359016 Estorf
.	.	-	.	-	.	.	SV-Besch.	
11	7	1	33	2	11	18	Unternehmen	359017 Fredenbeck
.	75	.	.	.	.	45	SV-Besch.	
8	2	2	12	1	7	5	Unternehmen	359018 Freiburg (Elbe),Flecken
6	.	.	11	.	47	5	SV-Besch.	
1	1	-	6	-	-	-	Unternehmen	359019 Großenwörden
.	.	-	.	-	-	-	SV-Besch.	
8	6	3	29	-	3	5	Unternehmen	359020 Grünendeich
19	32	.	19	-	.	.	SV-Besch.	
3	4	1	15	1	2	3	Unternehmen	359021 Guderhandviertel
.	.	.	14	.	.	.	SV-Besch.	
4	9	1	18	3	4	6	Unternehmen	359022 Hammah
.	22	.	22	17	.	.	SV-Besch.	
24	19	5	123	7	29	21	Unternehmen	359023 Harsefeld,Flecken
31	143	.	245	67	173	62	SV-Besch.	
4	3	-	9	1	1	2	Unternehmen	359024 Heinbockel
.	.	-	20	.	.	.	SV-Besch.	
12	9	2	35	1	16	12	Unternehmen	359025 Himmelpforten
19	98	.	33	.	138	41	SV-Besch.	
8	16	-	36	1	2	10	Unternehmen	359026 Hollern-Twielenfleth
15	56	-	37	.	.	12	SV-Besch.	

# 1. Unternehmen und sozialversicherungspflichtig Beschäftigte nach Wirtschaftsabschnitten,

Statistische Region Kreisfreie Stadt Landkreis Gemeinde Land	Merkmal	Insgesamt	davon in				
			C Bergbau u. Gewinn. v. Steinen u. Erden	D Verarb. Gewerbe	E Energie- u. Wasser- versorgung	F Bau- gewerbe	G Handel; Inst. u. Rep. v. K fz u. Gebr. gütern
			Anzahl				
359027 Horneburg, Flecken	Unternehmen	211	1	18	-	30	49
	SV-Besch.	776	.	156	-	155	217
359028 Jork	Unternehmen	552	-	30	1	41	144
	SV-Besch.	1 280	-	77	.	153	416
359029 Kranenburg	Unternehmen	29	-	2	-	8	9
	SV-Besch.	13	-	.	-	4	4
359030 Krummendeich	Unternehmen	4	-	-	-	-	1
	SV-Besch.	.	-	-	-	-	.
359031 Kutenholz	Unternehmen	112	-	14	2	23	20
	SV-Besch.	527	-	243	.	64	.
359032 Mittelnkirchen	Unternehmen	33	-	3	-	1	16
	SV-Besch.	62	-	.	-	.	50
359033 Neuenkirchen	Unternehmen	17	-	3	-	3	3
	SV-Besch.	29	-	.	-	.	.
359034 Nottensdorf	Unternehmen	55	-	3	1	5	14
	SV-Besch.	158	-	28	.	12	7
359035 Oederquart	Unternehmen	30	-	2	10	1	9
	SV-Besch.	.	-	.	.	.	.
359036 Oldendorf	Unternehmen	97	-	10	-	12	24
	SV-Besch.	215	-	19	-	46	31
359037 Sauensiek	Unternehmen	86	-	9	-	23	19
	SV-Besch.	170	-	.	-	34	.
359038 Stade, Stadt	Unternehmen	1 800	3	125	5	135	386
	SV-Besch.	15 966	.	4 967	.	860	2 416
359039 Steinkirchen	Unternehmen	84	-	5	-	2	26
	SV-Besch.	314	-	26	-	.	68
359040 Wischhafen	Unternehmen	130	-	12	1	13	23
	SV-Besch.	592	-	34	.	38	51
360 Landkreis Uelzen	Unternehmen	3 271	2	284	14	352	878
	SV-Besch.	17 513	.	3 077	.	1 701	3 478
360001 Altenmedingen	Unternehmen	42	-	5	-	6	10
	SV-Besch.	41	-	.	-	18	.
360002 Bad Bevensen, Stadt	Unternehmen	500	-	32	-	41	129
	SV-Besch.	3 161	-	349	-	254	333
360003 Barum	Unternehmen	21	-	1	-	2	5
	SV-Besch.	23	-	.	-	.	.
360004 Bienenbüttel	Unternehmen	216	-	10	-	24	55
	SV-Besch.	621	-	94	-	42	74
360005 Bad Bodenteich, Flecken	Unternehmen	134	-	13	-	23	38
	SV-Besch.	653	-	131	-	214	41
360006 Ebstorf, Flecken	Unternehmen	175	-	15	1	29	51
	SV-Besch.	697	-	170	.	84	240
360007 Einke	Unternehmen	30	-	1	1	5	8
	SV-Besch.	83	-	.	.	.	17
360008 Emmendorf	Unternehmen	17	-	1	-	1	8
	SV-Besch.	29	-	.	-	.	.
360009 Gerdau	Unternehmen	57	-	11	1	5	18
	SV-Besch.	181	-	.	.	.	10
360010 Hanstedt	Unternehmen	25	-	3	-	4	9
	SV-Besch.	123	-	.	-	.	72
360011 Himbergen	Unternehmen	57	-	8	1	12	16
	SV-Besch.	88	-	13	.	16	19
360012 Jelmstorf	Unternehmen	19	-	2	-	1	7
	SV-Besch.	19	-	.	-	.	12
360013 Lüder	Unternehmen	28	-	8	-	7	3
	SV-Besch.	268	-	204	-	.	.
360014 Natendorf	Unternehmen	27	-	2	1	6	5
	SV-Besch.	48	-	.	.	.	34

Statistischen Regionen, kreisfreien Städten, Landkreisen und Gemeinden in Niedersachsen 2004

den Wirtschaftsabschnitten							Merkmal	Statistische Region Kreisfreie Stadt Landkreis Gemeinde Land
H Gast- gewerbe	I Verkehr u.Nachr. überm.	J Kredit- u.Vers. gewerbe	K Grundst.u. Wohn.wer- sen, Verm. bew.S.	M Erziehung u. Unterricht	N Gesundh., Veterinär- u. Sozial- wesen	O Erbr.von sonst.öff. u. pers. Dienstl.		
Anzahl								
16	8	2	54	5	12	16	Unternehmen	359027 Horneburg,Flecken
9	73	.	52	.	67	11	SV-Besch.	
39	88	7	133	8	17	44	Unternehmen	359028 Jork
66	256	.	186	25	64	16	SV-Besch.	
2	1	-	2	-	-	5	Unternehmen	359029 Kranenburg
.	.	-	.	-	-	.	SV-Besch.	
2	-	-	1	-	-	-	Unternehmen	359030 Krummendeich
.	.	-	.	-	-	-	SV-Besch.	
7	6	2	22	-	7	9	Unternehmen	359031 Kutenholz
.	.	.	44	-	105	.	SV-Besch.	
2	1	-	9	1	-	-	Unternehmen	359032 Mittelnkirchen
.	.	-	.	.	-	-	SV-Besch.	
-	1	1	3	1	-	2	Unternehmen	359033 Neuenkirchen
-	.	.	.	.	-	.	SV-Besch.	
4	2	-	11	3	6	6	Unternehmen	359034 Nottensdorf
.	.	-	13	.	68	.	SV-Besch.	
1	1	1	4	-	-	1	Unternehmen	359035 Oederquart
.	.	.	.	-	-	.	SV-Besch.	
4	9	1	19	1	7	10	Unternehmen	359036 Oldendorf
.	41	.	4	.	31	9	SV-Besch.	
5	5	-	16	1	1	7	Unternehmen	359037 Sauensiek
.	28	-	.	.	.	.	SV-Besch.	
138	99	27	533	39	169	141	Unternehmen	359038 Stade,Stadt
301	687	1 096	1 651	294	3 031	491	SV-Besch.	
6	8	1	19	-	5	12	Unternehmen	359039 Steinkirchen
28	123	.	21	-	30	4	SV-Besch.	
10	22	1	27	2	7	12	Unternehmen	359040 Wischhafen
33	103	.	81	.	.	.	SV-Besch.	
346	109	56	622	53	307	248	Unternehmen	360 Landkreis Uelzen
954	579	821	1 173	286	4 703	611	SV-Besch.	
9	-	-	7	1	-	4	Unternehmen	360001 Altenmedingen
15	-	-	.	.	-	.	SV-Besch.	
93	14	9	81	4	55	42	Unternehmen	360002 Bad Bevensen,Stadt
411	20	.	99	.	1 510	175	SV-Besch.	
4	2	-	5	1	-	1	Unternehmen	360003 Barum
.	.	-	10	.	-	.	SV-Besch.	
18	16	2	49	6	20	16	Unternehmen	360004 Bienenbüttel
.	15	.	19	15	139	14	SV-Besch.	
20	5	2	12	1	13	7	Unternehmen	360005 Bad Bodenteich,Flecken
19	.	.	8	.	.	15	SV-Besch.	
22	2	5	25	2	17	6	Unternehmen	360006 Ebstorf,Flecken
13	.	6	36	.	118	9	SV-Besch.	
3	1	-	6	1	1	3	Unternehmen	360007 Eimke
.	.	-	7	.	.	.	SV-Besch.	
1	-	-	2	1	1	2	Unternehmen	360008 Emmendorf
.	-	-	.	.	.	.	SV-Besch.	
2	2	-	13	-	2	3	Unternehmen	360009 Gerdau
.	.	-	8	-	.	.	SV-Besch.	
-	-	-	6	-	3	-	Unternehmen	360010 Hanstedt
-	-	-	.	-	.	-	SV-Besch.	
3	3	1	7	1	1	4	Unternehmen	360011 Himbergen
.	25	.	.	.	.	.	SV-Besch.	
2	-	-	6	-	-	1	Unternehmen	360012 Jelmstorf
.	-	-	.	-	-	.	SV-Besch.	
2	3	-	3	1	1	-	Unternehmen	360013 Lüder
.	.	-	.	.	.	-	SV-Besch.	
2	-	-	5	2	2	2	Unternehmen	360014 Natendorf
.	-	-	.	.	.	.	SV-Besch.	

# 1. Unternehmen und sozialversicherungspflichtig Beschäftigte nach Wirtschaftsabschnitten,

Statistische Region Kreisfreie Stadt Landkreis Gemeinde Land	Merkmal	Insgesamt	davon in				
			C	D	E	F	G
			Bergbau u. Gewinn. v. Steinen u. Erden	Verarb. Gewerbe	Energie- u. Wasser- versorgung	Bau- gewerbe	Handel; Inst. u. Rep. v. K fz u. Gebr. gütern
Anzahl							
360015 Oetzen	Unternehmen	38	-	3	-	11	10
	SV-Besch.	52	-	.	-	9	31
360016 Rätzlingen	Unternehmen	13	-	-	-	3	4
	SV-Besch.	12	-	-	-	.	.
360017 Römstedt	Unternehmen	22	-	1	-	7	4
	SV-Besch.	74	-	.	-	27	.
360018 Rosche	Unternehmen	62	1	8	1	8	12
	SV-Besch.	212	.	26	.	24	67
360019 Schwienau	Unternehmen	16	-	3	1	3	4
	SV-Besch.	51	-	.	.	.	.
360020 Soltendieck	Unternehmen	24	-	5	-	3	6
	SV-Besch.	101	-	51	-	.	.
360021 Stadensen	Unternehmen	26	-	5	-	4	6
	SV-Besch.	83	-	.	-	.	7
360022 Stoetze	Unternehmen	18	-	5	2	1	5
	SV-Besch.	61	-	.	.	.	.
360023 Suderburg	Unternehmen	147	-	15	1	22	33
	SV-Besch.	538	-	227	.	73	58
360024 Suhlendorf	Unternehmen	77	-	5	1	10	16
	SV-Besch.	337	-	8	.	51	103
360025 Uelzen,Stadt	Unternehmen	1 244	1	96	3	83	341
	SV-Besch.	9 307	.	1 473	.	641	2 179
360026 Weste	Unternehmen	19	-	4	-	2	5
	SV-Besch.	102	-	.	-	.	.
360027 Wieren	Unternehmen	75	-	7	-	12	26
	SV-Besch.	220	-	.	-	53	70
360028 Wrestedt	Unternehmen	84	-	9	-	8	28
	SV-Besch.	250	-	26	-	.	47
360029 Wriedel	Unternehmen	58	-	6	-	9	16
	SV-Besch.	78	-	.	-	15	.
361 Landkreis Verden	Unternehmen	5 354	-	480	25	609	1 303
	SV-Besch.	30 435	-	8 809	.	3 248	7 681
361001 Achim,Stadt	Unternehmen	1 331	-	110	4	142	359
	SV-Besch.	6 584	-	1 463	.	871	2 222
361002 Blender	Unternehmen	90	-	11	-	15	17
	SV-Besch.	312	-	78	-	116	12
361003 Dörverden	Unternehmen	260	-	22	-	35	54
	SV-Besch.	705	-	161	-	131	85
361004 Emtinghausen	Unternehmen	61	-	2	-	12	12
	SV-Besch.	98	-	.	-	31	19
361005 Kirchlinteln	Unternehmen	306	-	39	2	46	65
	SV-Besch.	1 221	-	188	.	154	228
361006 Langwedel,Flecken	Unternehmen	410	-	40	1	61	101
	SV-Besch.	1 584	-	446	.	248	211
361008 Ottersberg,Flecken	Unternehmen	508	-	49	3	47	127
	SV-Besch.	3 500	-	570	.	280	1 986
361009 Oyten	Unternehmen	658	-	63	1	53	175
	SV-Besch.	2 901	-	548	.	211	1 039
361010 Riede	Unternehmen	101	-	8	-	15	29
	SV-Besch.	136	-	.	-	37	32
361012 Verden (Aller),Stadt	Unternehmen	1 307	-	101	9	148	288
	SV-Besch.	12 275	-	4 895	.	1 044	1 603
361013 Thedinghausen	Unternehmen	322	-	35	5	35	76
	SV-Besch.	1 119	-	436	.	125	244
<b>4 Statistische Region Weser-Ems</b>	<b>Unternehmen</b>	<b>92 094</b>	<b>194</b>	<b>7 793</b>	<b>962</b>	<b>9 475</b>	<b>23 087</b>
	<b>SV-Besch.</b>	<b>592 939</b>	<b>2 772</b>	<b>168 502</b>	<b>5 807</b>	<b>50 601</b>	<b>113 440</b>
401 Delmenhorst,Stadt	Unternehmen	2 572	-	200	1	249	696
	SV-Besch.	11 750	-	2 292	.	982	2 374



## Statistischen Regionen, kreisfreien Städten, Landkreisen und Gemeinden in Niedersachsen 2004

den Wirtschaftsabschnitten							Merkmal	Statistische Region Kreisfreie Stadt Landkreis Gemeinde Land
H Gast- gewerbe	I Verkehr u.Nachr. überm.	J Kredit- u.Vers. gewerbe	K Grundst.u. Wohn.wer- sen, Verm. bew.S.	M Erziehung u. Unterricht	N Gesundh., Veterinär- u. Sozial- wesen	O Erbr.von sonst.öff. u. pers. Dienstl.		
Anzahl								
4	2	-	7	-	1	-	Unternehmen	360015 Oetzen
.	.	-	.	-	.	-	SV-Besch.	
2	-	-	3	-	-	1	Unternehmen	360016 Rätzlingen
.	-	-	.	-	-	.	SV-Besch.	
2	2	-	3	-	1	2	Unternehmen	360017 Römstedt
.	.	-	.	-	.	.	SV-Besch.	
3	2	1	10	1	9	6	Unternehmen	360018 Rosche
.	.	.	.	.	65	.	SV-Besch.	
1	1	2	1	-	-	-	Unternehmen	360019 Schwienau
.	.	.	.	-	-	-	SV-Besch.	
4	-	-	6	-	-	-	Unternehmen	360020 Soltendieck
.	-	-	.	-	-	-	SV-Besch.	
4	-	-	5	-	1	1	Unternehmen	360021 Stadensen
.	-	-	.	-	.	.	SV-Besch.	
3	-	-	1	-	1	-	Unternehmen	360022 Stoetze
.	-	-	.	-	.	-	SV-Besch.	
17	2	1	30	3	12	11	Unternehmen	360023 Suderburg
14	.	.	14	.	77	17	SV-Besch.	
6	6	1	16	-	7	9	Unternehmen	360024 Suhlendorf
.	49	.	38	-	.	13	SV-Besch.	
96	43	29	280	23	139	110	Unternehmen	360025 Uelzen,Stadt
204	397	781	865	155	2 177	327	SV-Besch.	
2	-	-	1	1	3	1	Unternehmen	360026 Weste
.	-	-	.	.	68	.	SV-Besch.	
6	-	1	13	2	3	5	Unternehmen	360027 Wieren
.	-	.	.	.	.	.	SV-Besch.	
8	2	-	14	2	7	6	Unternehmen	360028 Wrestedt
.	.	-	31	.	93	21	SV-Besch.	
7	1	2	5	-	7	5	Unternehmen	360029 Wriedel
.	.	.	.	-	17	.	SV-Besch.	
359	224	72	1 449	66	373	394	Unternehmen	361 Landkreis Verden
763	1 650	775	2 742	.	3 407	843	SV-Besch.	
79	51	18	370	13	90	95	Unternehmen	361001 Achim,Stadt
138	481	23	689	.	441	156	SV-Besch.	
6	5	2	22	1	7	4	Unternehmen	361002 Blender
7	12	.	35	.	42	.	SV-Besch.	
18	18	7	66	4	18	18	Unternehmen	361003 Dörverden
17	32	.	43	.	199	17	SV-Besch.	
5	8	-	11	-	4	7	Unternehmen	361004 Erminghausen
.	.	-	.	-	5	3	SV-Besch.	
25	12	2	76	5	20	14	Unternehmen	361005 Kirchlinteln
20	229	.	241	.	137	17	SV-Besch.	
24	13	6	104	2	22	36	Unternehmen	361006 Langwedel,Flecken
45	23	8	47	.	514	42	SV-Besch.	
41	24	3	134	6	36	38	Unternehmen	361008 Ottersberg,Flecken
34	82	.	112	72	305	35	SV-Besch.	
45	33	9	181	6	46	46	Unternehmen	361009 Oyten
86	160	32	231	.	501	85	SV-Besch.	
4	4	1	21	2	7	10	Unternehmen	361010 Riede
.	.	.	.	.	16	.	SV-Besch.	
88	43	22	371	21	110	106	Unternehmen	361012 Verden (Aller),Stadt
392	533	.	1 274	48	1 206	447	SV-Besch.	
24	13	2	93	6	13	20	Unternehmen	361013 Thedinghausen
17	63	.	58	6	41	23	SV-Besch.	
<b>8 939</b>	<b>4 217</b>	<b>1 413</b>	<b>21 217</b>	<b>1 477</b>	<b>6 751</b>	<b>6 569</b>	<b>Unternehmen</b>	<b>4 Statistische Region Weser-Ems</b>
<b>16 766</b>	<b>30 032</b>	<b>17 405</b>	<b>64 440</b>	<b>14 388</b>	<b>85 915</b>	<b>22 871</b>	<b>SV-Besch.</b>	
194	118	42	628	32	207	205	Unternehmen	401 Delmenhorst,Stadt
290	685	.	2 301	269	1 698	519	SV-Besch.	

## 1. Unternehmen und sozialversicherungspflichtig Beschäftigte nach Wirtschaftsabschnitten,

Statistische Region Kreisfreie Stadt Landkreis Gemeinde Land	Merkmal	Insgesamt	davon in				
			C	D	E	F	G
			Bergbau u. Gewinn. v. Steinen u. Erden	Verarb. Gewerbe	Energie- u. Wasser- versorgung	Bau- gewerbe	Handel; Inst. u. Rep. v. K fz u. Gebr. gütern
Anzahl							
402 Emden, Stadt	Unternehmen	1 613	2	104	14	117	355
	SV-Besch.	11 284	.	2 624	.	815	1 593
403 Oldenburg, Stadt	Unternehmen	6 742	2	385	83	481	1 523
	SV-Besch.	57 311	.	6 382	.	2 867	10 470
404 Osnabrück, Stadt	Unternehmen	6 665	4	460	27	429	1 529
	SV-Besch.	84 373	.	23 251	.	3 165	17 281
405 Wilhelmshaven, Stadt	Unternehmen	2 568	-	192	4	214	606
	SV-Besch.	19 021	-	4 110	.	1 441	2 260
451 Landkreis Ammerland	Unternehmen	4 845	7	417	9	575	1 340
	SV-Besch.	25 796	.	6 270	.	2 574	8 239
451001 Apen	Unternehmen	364	-	37	-	46	100
	SV-Besch.	1 896	-	988	-	257	343
451002 Bad Zwischenahn	Unternehmen	1 330	2	90	1	121	368
	SV-Besch.	6 249	.	1 453	.	549	1 156
451004 Edeweicht	Unternehmen	741	2	74	1	90	216
	SV-Besch.	3 338	.	1 287	.	353	768
451005 Rastede	Unternehmen	850	3	80	1	109	233
	SV-Besch.	4 570	.	762	.	429	2 280
451007 Westerstede, Stadt	Unternehmen	925	-	74	4	101	262
	SV-Besch.	5 231	-	908	.	536	1 190
451008 Wiefelstede	Unternehmen	635	-	62	2	108	161
	SV-Besch.	4 512	-	872	.	450	2 502
452 Landkreis Aurich	Unternehmen	6 972	12	391	266	695	1 551
	SV-Besch.	29 579	31	5 976	231	3 805	5 897
452001 Aurich (Ostfriesland), S	Unternehmen	1 561	2	100	88	103	384
	SV-Besch.	11 195	.	2 945	.	383	2 355
452002 Baltrum	Unternehmen	128	-	-	-	-	14
	SV-Besch.	84	-	-	-	-	13
452003 Berumbur	Unternehmen	48	-	2	2	6	10
	SV-Besch.	125	-	.	.	.	67
452006 Großefehn	Unternehmen	456	2	40	7	73	123
	SV-Besch.	2 420	.	764	.	263	513
452007 Großheide	Unternehmen	168	1	8	1	29	50
	SV-Besch.	455	.	10	.	65	228
452008 Hage, Flecken	Unternehmen	197	-	10	-	26	39
	SV-Besch.	463	-	97	-	104	65
452009 Hagermarsch	Unternehmen	17	-	1	8	3	4
	SV-Besch.	.	-	.	.	.	.
452010 Halbmond	Unternehmen	13	-	-	-	-	5
	SV-Besch.	.	-	-	-	-	.
452011 Hinte	Unternehmen	117	-	3	12	11	24
	SV-Besch.	355	-	.	.	11	78
452012 Ihlow	Unternehmen	345	-	39	19	48	84
	SV-Besch.	976	-	316	.	222	210
452013 Juist	Unternehmen	327	-	4	-	12	42
	SV-Besch.	473	-	.	-	28	32
452014 Krummhörn	Unternehmen	410	1	18	45	45	73
	SV-Besch.	812	.	162	.	103	142
452015 Leezdorf	Unternehmen	29	-	2	3	7	3
	SV-Besch.	56	-	.	.	20	.
452016 Lütetsburg	Unternehmen	27	-	-	2	5	7
	SV-Besch.	73	-	-	.	31	20
452017 Marienhaf, Flecken	Unternehmen	110	-	1	-	8	34
	SV-Besch.	304	-	.	-	17	112
452019 Norden, Stadt	Unternehmen	1 032	-	65	32	94	207
	SV-Besch.	4 639	-	855	.	450	690
452020 Norderney, Stadt	Unternehmen	707	-	16	1	27	131
	SV-Besch.	1 863	-	72	.	185	147

## Statistischen Regionen, kreisfreien Städten, Landkreisen und Gemeinden in Niedersachsen 2004

den Wirtschaftsabschnitten							Merkmal	Statistische Region Kreisfreie Stadt Landkreis Gemeinde Land
H	I	J	K	M	N	O		
Gast- gewerbe	Verkehr u.Nachr. überm.	Kredit- u.Vers. gewerbe	Grundst.u. Wohn.wer- sen, Verm. bew.S.	Erziehung u. Unterricht	Gesundh., Veterinär- u. Sozial- wesen	Erbr.von sonst.öff. u. pers. Dienstl.		
Anzahl								
172	127	25	378	30	145	144	Unternehmen	402 Emden,Stadt
368	1 786	285	1 711	507	996	348	SV-Besch.	
473	193	125	2 157	130	617	573	Unternehmen	403 Oldenburg,Stadt
1 396	2 270	5 143	10 947	2 600	9 376	3 504	SV-Besch.	
526	302	110	1 945	126	590	617	Unternehmen	404 Osnabrück,Stadt
1 337	5 884	1 909	11 790	2 768	12 708	3 289	SV-Besch.	
277	85	45	630	40	260	215	Unternehmen	405 Wilhelmshaven,Stadt
465	1 215	428	2 090	.	3 855	2 497	SV-Besch.	
377	187	64	1 186	67	314	302	Unternehmen	451 Landkreis Ammerland
1 014	1 062	.	1 686	437	3 804	527	SV-Besch.	
37	14	5	77	6	20	22	Unternehmen	451001 Apen
31	24	6	96	31	99	21	SV-Besch.	
166	48	16	336	18	84	80	Unternehmen	451002 Bad Zwischenahn
615	196	18	449	116	1 510	185	SV-Besch.	
32	28	8	200	11	44	35	Unternehmen	451004 Edeweicht
37	150	10	402	.	274	48	SV-Besch.	
48	24	9	220	16	50	57	Unternehmen	451005 Rastede
138	137	51	229	142	300	96	SV-Besch.	
60	46	15	208	12	79	64	Unternehmen	451007 Westerstede,Stadt
119	336	.	419	101	1 457	91	SV-Besch.	
34	27	11	145	4	37	44	Unternehmen	451008 Wiefelstede
74	219	15	91	.	164	86	SV-Besch.	
1 341	255	95	1 275	95	479	517	Unternehmen	452 Landkreis Aurich
1 858	921	894	3 297	350	5 078	1 241	SV-Besch.	
144	67	33	326	30	148	136	Unternehmen	452001 Aurich (Ostfriesland),S
328	165	631	1 249	169	2 568	345	SV-Besch.	
93	5	-	10	-	2	4	Unternehmen	452002 Baltrum
36	.	-	.	-	.	.	SV-Besch.	
3	4	-	12	-	4	5	Unternehmen	452003 Berumbur
.	.	-	6	-	19	.	SV-Besch.	
28	14	6	83	5	22	53	Unternehmen	452006 Großefehn
33	16	4	308	.	315	174	SV-Besch.	
12	13	2	24	2	12	14	Unternehmen	452007 Großheide
7	70	.	23	.	37	6	SV-Besch.	
25	3	4	46	3	18	23	Unternehmen	452008 Hage,Flecken
29	.	7	49	.	66	41	SV-Besch.	
1	-	-	-	-	-	-	Unternehmen	452009 Hagermarsch
.	-	-	-	-	-	-	SV-Besch.	
2	3	-	2	-	-	1	Unternehmen	452010 Halbmond
.	.	-	.	-	-	.	SV-Besch.	
12	5	-	32	1	7	10	Unternehmen	452011 Hinte
34	.	-	176	.	.	31	SV-Besch.	
21	16	5	65	8	18	22	Unternehmen	452012 Ihlow
11	75	.	39	5	75	22	SV-Besch.	
209	7	-	35	1	7	10	Unternehmen	452013 Juist
304	24	-	9	.	64	5	SV-Besch.	
87	16	5	64	3	26	27	Unternehmen	452014 Krummhörn
102	25	12	51	.	181	32	SV-Besch.	
2	5	-	3	-	-	4	Unternehmen	452015 Leezdorf
.	.	-	.	-	-	.	SV-Besch.	
4	-	-	8	-	-	1	Unternehmen	452016 Lütetsburg
.	-	-	.	-	-	.	SV-Besch.	
11	1	6	18	3	19	9	Unternehmen	452017 Marienhafe,Flecken
10	.	.	25	.	110	9	SV-Besch.	
192	36	15	214	18	90	69	Unternehmen	452019 Norden,Stadt
353	186	187	679	.	756	271	SV-Besch.	
349	18	1	96	2	30	36	Unternehmen	452020 Norderney,Stadt
485	223	.	78	.	462	171	SV-Besch.	

## 1. Unternehmen und sozialversicherungspflichtig Beschäftigte nach Wirtschaftsabschnitten,

Statistische Region Kreisfreie Stadt Landkreis Gemeinde Land	Merkmal	Insgesamt	davon in				
			C	D	E	F	G
			Bergbau u. Gewinn. v. Steinen u. Erden	Verarb. Gewerbe	Energie- u. Wasser- versorgung	Bau- gewerbe	Handel; Inst. u. Rep. v. K fz u. Gebr. gütern
Anzahl							
452021 Osteel	Unternehmen	29	-	3	1	6	9
	SV-Besch.	44	-	.	.	.	17
452022 Rechtsupweg	Unternehmen	48	-	2	-	12	12
	SV-Besch.	109	-	.	-	65	21
452023 Südbrookmerland	Unternehmen	391	1	22	5	68	112
	SV-Besch.	1 207	.	226	.	303	309
452024 Upgant-Schott	Unternehmen	73	-	3	1	16	22
	SV-Besch.	142	-	8	.	51	39
452025 Wiesmoor, Stadt	Unternehmen	501	5	37	1	79	121
	SV-Besch.	3 457	.	443	.	1 460	715
452026 Wirdum	Unternehmen	34	-	3	11	2	6
	SV-Besch.	23	-	12	.	.	.
452027 Dornum	Unternehmen	204	-	12	27	15	35
	SV-Besch.	293	-	9	.	26	105
453 Landkreis Cloppenburg	Unternehmen	6 104	16	587	73	893	1 699
	SV-Besch.	38 188	124	15 989	17	3 840	7 649
453001 Barßel	Unternehmen	430	-	38	3	83	99
	SV-Besch.	1 755	-	644	.	372	246
453002 Bösel	Unternehmen	279	2	34	8	55	75
	SV-Besch.	929	.	315	.	102	210
453003 Cappeln (Oldenburg)	Unternehmen	231	-	21	4	36	72
	SV-Besch.	1 183	-	478	.	330	165
453004 Cloppenburg, Stadt	Unternehmen	1 394	-	105	2	106	436
	SV-Besch.	9 245	-	1 849	.	420	3 156
453005 Emstek	Unternehmen	372	1	35	4	63	106
	SV-Besch.	1 818	.	435	.	364	476
453006 Essen (Oldenburg)	Unternehmen	293	-	40	2	33	92
	SV-Besch.	3 295	-	2 095	.	140	704
453007 Friesoythe, Stadt	Unternehmen	832	2	79	27	142	199
	SV-Besch.	3 974	.	1 507	.	414	576
453008 Garrel	Unternehmen	526	-	51	7	83	146
	SV-Besch.	6 240	-	4 391	.	320	979
453009 Lastrup	Unternehmen	304	-	33	1	44	90
	SV-Besch.	1 883	-	618	.	168	274
453010 Lindern (Oldenburg)	Unternehmen	188	-	20	3	30	49
	SV-Besch.	694	-	257	.	107	137
453011 Lönningen, Stadt	Unternehmen	549	-	50	3	75	156
	SV-Besch.	3 301	-	1 739	.	271	335
453012 Molbergen	Unternehmen	256	1	33	4	40	74
	SV-Besch.	1 186	.	248	.	469	173
453013 Saterland	Unternehmen	450	10	48	5	103	105
	SV-Besch.	2 685	102	1 413	.	363	218
454 Landkreis Emsland	Unternehmen	10 894	34	1 095	110	1 173	2 723
	SV-Besch.	77 379	1 162	25 930	483	8 476	11 979
454001 Anderverne	Unternehmen	19	-	-	-	2	8
	SV-Besch.	63	-	-	-	.	10
454002 Bawinkel	Unternehmen	101	-	9	-	11	33
	SV-Besch.	344	-	66	-	65	108
454003 Beesten	Unternehmen	49	-	6	-	7	15
	SV-Besch.	208	-	104	-	38	40
454004 Bockhorst	Unternehmen	35	-	5	-	8	11
	SV-Besch.	45	-	.	-	.	17
454005 Börger	Unternehmen	108	-	11	-	17	33
	SV-Besch.	308	-	39	-	78	77
454006 Breddenberg	Unternehmen	23	-	2	-	6	6
	SV-Besch.	41	-	.	-	.	.
454007 Dersum	Unternehmen	49	-	7	1	5	9
	SV-Besch.	330	-	.	.	.	15

## Statistischen Regionen, kreisfreien Städten, Landkreisen und Gemeinden in Niedersachsen 2004

den Wirtschaftsabschnitten							Merkmal	Statistische Region Kreisfreie Stadt Landkreis Gemeinde Land
H Gast- gewerbe	I Verkehr u.Nachr. überm.	J Kredit- u.Vers. gewerbe	K Grundst.u. Wohn.wer- sen, Verm. bew.S.	M Erziehung u. Unterricht	N Gesundh., Veterinär- u. Sozial- wesen	O Erbr.von sonst.öff. u. pers. Dienstl.		
Anzahl								
4	-	-	6	-	-	-	Unternehmen	452021 Osteel
.	-	-	.	-	-	-	SV-Besch.	
7	2	-	1	2	5	5	Unternehmen	452022 Rechtsupweg
.	.	-	.	.	12	.	SV-Besch.	
39	12	6	64	10	25	27	Unternehmen	452023 Südbrookmerland
26	8	12	128	47	100	47	SV-Besch.	
4	2	2	12	-	5	6	Unternehmen	452024 Upgant-Schott
.	.	.	.	-	26	.	SV-Besch.	
37	20	7	119	5	31	39	Unternehmen	452025 Wiesmoor,Stadt
54	68	9	437	23	183	50	SV-Besch.	
2	4	-	4	1	-	1	Unternehmen	452026 Wirdum
.	4	-	.	.	-	.	SV-Besch.	
53	2	3	31	1	10	15	Unternehmen	452027 Dornum
29	.	7	.	.	80	.	SV-Besch.	
398	230	86	1 310	98	373	341	Unternehmen	453 Landkreis Cloppenburg
488	1 118	538	2 875	777	3 945	828	SV-Besch.	
29	20	6	93	5	28	26	Unternehmen	453001 Barßel
17	23	.	142	49	210	43	SV-Besch.	
16	11	6	43	4	15	10	Unternehmen	453002 Bösel
7	83	40	52	35	58	23	SV-Besch.	
15	10	1	48	3	7	14	Unternehmen	453003 Cappeln (Oldenburg)
7	51	.	19	.	32	18	SV-Besch.	
99	40	24	344	31	112	95	Unternehmen	453004 Cloppenburg,Stadt
238	341	.	916	323	1 491	381	SV-Besch.	
23	27	3	69	7	17	17	Unternehmen	453005 Emstek
20	141	39	97	32	193	18	SV-Besch.	
17	13	7	57	4	15	13	Unternehmen	453006 Essen (Oldenburg)
20	24	16	142	.	106	24	SV-Besch.	
52	37	8	169	14	56	47	Unternehmen	453007 Friesoythe,Stadt
45	165	67	265	71	771	88	SV-Besch.	
38	16	6	123	6	20	30	Unternehmen	453008 Garrel
55	15	.	247	34	94	54	SV-Besch.	
12	10	6	71	6	15	16	Unternehmen	453009 Lastrup
11	20	.	499	53	185	22	SV-Besch.	
10	5	4	50	1	10	6	Unternehmen	453010 Lindern (Oldenburg)
3	5	.	110	.	38	15	SV-Besch.	
48	12	6	122	9	39	29	Unternehmen	453011 Löningen,Stadt
37	74	51	158	.	491	96	SV-Besch.	
15	8	4	48	2	14	13	Unternehmen	453012 Molbergen
12	84	7	57	.	70	26	SV-Besch.	
24	21	5	73	6	25	25	Unternehmen	453013 Saterland
16	92	.	171	42	206	20	SV-Besch.	
896	689	158	2 383	226	744	663	Unternehmen	454 Landkreis Emsland
2 211	3 758	1 858	5 957	1 912	10 564	3 089	SV-Besch.	
2	2	-	3	1	-	1	Unternehmen	454001 Anderverne
.	.	-	.	.	-	.	SV-Besch.	
9	3	1	24	1	5	5	Unternehmen	454002 Bawinkel
.	21	.	10	.	.	7	SV-Besch.	
4	4	1	7	1	2	2	Unternehmen	454003 Beesten
.	9	.	.	.	.	.	SV-Besch.	
1	3	-	3	2	-	2	Unternehmen	454004 Bockhorst
.	.	-	.	.	-	.	SV-Besch.	
6	4	5	14	2	7	9	Unternehmen	454005 Börger
.	.	.	4	.	43	7	SV-Besch.	
1	1	2	3	1	-	1	Unternehmen	454006 Breddenberg
.	.	.	.	.	-	.	SV-Besch.	
6	3	-	11	2	2	3	Unternehmen	454007 Dersum
.	.	-	13	.	.	.	SV-Besch.	

# 1. Unternehmen und sozialversicherungspflichtig Beschäftigte nach Wirtschaftsabschnitten,

Statistische Region Kreisfreie Stadt Landkreis Gemeinde Land	Merkmal	Insgesamt	davon in				
			C	D	E	F	G
			Bergbau u. Gewinn. v. Steinen u. Erden	Verarb. Gewerbe	Energie- u. Wasser- versorgung	Bau- gewerbe	Handel; Inst. u. Rep. v. K fz u. Gebr. gütern
Anzahl							
454008 Dörpen	Unternehmen	201	-	13	9	17	56
	SV-Besch.	2 908	-	2 178	.	64	176
454009 Dohren	Unternehmen	17	-	1	-	1	6
	SV-Besch.	31	-	.	-	.	8
454010 Emsbüren	Unternehmen	288	-	43	1	24	74
	SV-Besch.	1 370	-	585	.	251	222
454011 Esterwegen	Unternehmen	158	-	17	1	38	37
	SV-Besch.	415	-	136	.	84	72
454012 Freren, Stadt	Unternehmen	175	-	14	-	22	46
	SV-Besch.	715	-	234	-	87	89
454013 Fresenburg	Unternehmen	19	-	5	-	-	4
	SV-Besch.	56	-	51	-	-	.
454014 Geeste	Unternehmen	283	1	42	3	33	77
	SV-Besch.	2 102	.	766	.	257	485
454015 Gersten	Unternehmen	30	-	3	-	4	4
	SV-Besch.	69	-	.	-	.	.
454016 Groß Berßen	Unternehmen	16	-	3	1	3	1
	SV-Besch.	53	-	.	.	.	.
454017 Handrup	Unternehmen	16	-	2	-	3	5
	SV-Besch.	50	-	.	-	26	.
454018 Haren (Ems), Stadt	Unternehmen	1 004	4	78	3	75	194
	SV-Besch.	4 739	.	1 913	.	594	502
454019 Haselünne, Stadt	Unternehmen	406	-	30	4	54	107
	SV-Besch.	2 796	-	884	.	505	563
454020 Heede	Unternehmen	64	1	5	-	10	21
	SV-Besch.	178	.	.	-	25	53
454021 Herzlake	Unternehmen	133	-	17	2	23	35
	SV-Besch.	886	-	511	.	130	71
454022 Hilkenbrook	Unternehmen	20	-	2	4	6	4
	SV-Besch.	187	-	.	.	.	.
454023 Hüven	Unternehmen	25	-	6	1	4	5
	SV-Besch.	117	-	12	.	.	.
454024 Klein Berßen	Unternehmen	43	-	4	2	7	10
	SV-Besch.	246	-	8	.	55	27
454025 Kluse	Unternehmen	50	-	7	1	6	12
	SV-Besch.	351	-	.	.	139	69
454026 Lähden	Unternehmen	150	-	19	3	23	33
	SV-Besch.	585	-	.	.	.	52
454027 Lahn	Unternehmen	26	1	4	1	3	7
	SV-Besch.	55	.	.	.	.	.
454028 Langen	Unternehmen	47	-	4	-	5	13
	SV-Besch.	582	-	62	-	11	37
454029 Lathen	Unternehmen	203	-	28	-	14	63
	SV-Besch.	1 193	-	435	-	72	361
454030 Lehe	Unternehmen	27	-	9	-	2	5
	SV-Besch.	134	-	63	-	.	36
454031 Lengerich	Unternehmen	121	-	13	2	16	38
	SV-Besch.	664	-	131	.	192	229
454032 Lingen (Ems), Stadt	Unternehmen	1 852	3	136	10	129	475
	SV-Besch.	17 470	.	3 095	441	1 461	3 386
454033 Lorup	Unternehmen	133	-	20	6	25	35
	SV-Besch.	698	-	239	.	200	164
454034 Lünne	Unternehmen	72	-	10	3	14	14
	SV-Besch.	294	-	105	.	67	73
454035 Meppen, Stadt	Unternehmen	1 293	2	108	8	95	313
	SV-Besch.	11 046	.	2 578	.	564	1 422
454036 Messingen	Unternehmen	37	-	6	-	3	12
	SV-Besch.	57	-	.	-	.	12

**Statistischen Regionen, kreisfreien Städten, Landkreisen und Gemeinden in Niedersachsen 2004**

den Wirtschaftsabschnitten							Merkmal	Statistische Region Kreisfreie Stadt Landkreis Gemeinde Land
H Gast- gewerbe	I Verkehr u.Nachr. überm.	J Kredit- u.Vers. gewerbe	K Grundst.u. Wohn.wer- sen, Verm. bew.S.	M Erziehung u. Unterricht	N Gesundh., Veterinär- u. Sozial- wesen	O Erbr.von sonst.öff. u. pers. Dienstl.		
Anzahl								
11	10	4	56	5	10	10	Unternehmen	454008 Dörpen
21	260	.	135	15	36	20	SV-Besch.	
2	-	-	5	1	-	1	Unternehmen	454009 Dohren
.	-	-	.	.	-	.	SV-Besch.	
30	5	4	75	3	15	14	Unternehmen	454010 Emsbüren
18	24	.	21	36	132	25	SV-Besch.	
12	5	-	23	1	15	9	Unternehmen	454011 Esterwegen
16	14	-	.	.	57	14	SV-Besch.	
18	7	1	33	5	15	14	Unternehmen	454012 Freren,Stadt
31	6	.	36	.	108	19	SV-Besch.	
4	2	-	3	-	-	1	Unternehmen	454013 Fresenburg
.	.	-	.	-	-	.	SV-Besch.	
22	6	2	54	5	19	19	Unternehmen	454014 Geeste
8	8	.	24	36	75	20	SV-Besch.	
3	5	-	7	1	-	3	Unternehmen	454015 Gersten
.	.	-	11	.	-	.	SV-Besch.	
-	1	-	5	-	1	1	Unternehmen	454016 Groß Berßen
-	.	-	.	-	.	.	SV-Besch.	
1	-	-	3	1	-	1	Unternehmen	454017 Handrup
.	-	-	.	.	-	.	SV-Besch.	
82	279	13	183	12	47	34	Unternehmen	454018 Haren (Ems),Stadt
139	558	82	582	70	235	61	SV-Besch.	
35	15	10	96	6	31	18	Unternehmen	454019 Haselünne,Stadt
81	61	64	139	.	385	73	SV-Besch.	
6	3	1	5	2	6	4	Unternehmen	454020 Heede
.	19	.	.	.	45	4	SV-Besch.	
13	6	3	17	1	7	9	Unternehmen	454021 Herzlake
39	.	.	.	.	27	.	SV-Besch.	
-	-	-	3	1	-	-	Unternehmen	454022 Hilkenbrook
-	-	-	.	.	-	-	SV-Besch.	
3	1	-	4	-	-	1	Unternehmen	454023 Hüven
.	.	-	.	-	-	.	SV-Besch.	
3	4	2	4	2	2	3	Unternehmen	454024 Klein Berßen
.	21	.	.	.	.	.	SV-Besch.	
3	2	-	15	-	2	2	Unternehmen	454025 Kluse
.	.	-	11	-	.	.	SV-Besch.	
13	7	2	29	4	11	6	Unternehmen	454026 Lähden
.	.	.	20	.	116	15	SV-Besch.	
3	3	-	2	1	-	1	Unternehmen	454027 Lahn
.	.	-	.	.	-	.	SV-Besch.	
3	4	1	13	1	1	2	Unternehmen	454028 Langen
.	.	.	.	.	.	.	SV-Besch.	
23	11	3	26	4	20	11	Unternehmen	454029 Lathen
23	88	.	.	18	158	28	SV-Besch.	
4	3	-	3	-	-	1	Unternehmen	454030 Lehe
.	.	-	.	-	-	.	SV-Besch.	
7	-	2	21	2	7	13	Unternehmen	454031 Lengerich
.	-	.	15	.	60	11	SV-Besch.	
141	61	28	528	44	156	141	Unternehmen	454032 Lingen (Ems),Stadt
895	364	.	2 234	412	2 907	1 396	SV-Besch.	
7	2	3	21	3	4	7	Unternehmen	454033 Lorup
.	.	.	.	.	.	8	SV-Besch.	
8	2	-	14	1	3	3	Unternehmen	454034 Lünne
.	.	-	.	.	13	.	SV-Besch.	
109	44	23	348	30	120	93	Unternehmen	454035 Meppen,Stadt
172	1 345	.	962	355	2 206	417	SV-Besch.	
2	-	1	9	1	1	2	Unternehmen	454036 Messingen
.	-	.	.	.	.	.	SV-Besch.	

# 1. Unternehmen und sozialversicherungspflichtig Beschäftigte nach Wirtschaftsabschnitten,

Statistische Region Kreisfreie Stadt Landkreis Gemeinde Land	Merkmal	Insgesamt	davon in				
			C Bergbau u. Gewinn. v. Steinen u. Erden	D Verarb. Gewerbe	E Energie- u. Wasser- versorgung	F Bau- gewerbe	G Handel; Inst. u. Rep. v. K fz u. Gebr. gütern
			Anzahl				
454037 Neubürger	Unternehmen	46	-	3	-	9	9
	SV-Besch.	79	-	.	-	16	8
454038 Neulehe	Unternehmen	31	1	7	-	4	9
	SV-Besch.	72	.	25	-	20	18
454039 Niederlangen	Unternehmen	35	-	4	-	5	6
	SV-Besch.	129	-	.	-	39	.
454040 Oberlangen	Unternehmen	21	-	4	-	3	4
	SV-Besch.	40	-	21	-	.	.
454041 Papenburg, Stadt	Unternehmen	1 367	1	118	6	162	344
	SV-Besch.	11 052	.	3 742	.	1 709	1 433
454042 Rastdorf	Unternehmen	36	-	7	7	4	5
	SV-Besch.	84	-	.	.	.	.
454043 Renkenberge	Unternehmen	8	-	-	1	1	3
	SV-Besch.	12	-	-	.	.	.
454044 Rhede (Ems)	Unternehmen	119	-	14	-	19	30
	SV-Besch.	575	-	123	-	138	128
454045 Salzbergen	Unternehmen	251	-	32	5	25	64
	SV-Besch.	2 624	-	1 790	.	72	211
454046 Schapen	Unternehmen	79	-	11	-	13	21
	SV-Besch.	401	-	79	-	83	124
454047 Sögel	Unternehmen	258	-	27	4	15	70
	SV-Besch.	1 447	-	285	.	55	269
454048 Spahnharrenstätte	Unternehmen	49	1	6	-	14	10
	SV-Besch.	112	.	18	-	49	12
454049 Spelle	Unternehmen	223	1	18	1	23	66
	SV-Besch.	2 850	.	1 976	.	123	379
454050 Stavern	Unternehmen	21	-	1	2	4	6
	SV-Besch.	50	-	.	.	17	16
454051 Surwold	Unternehmen	130	1	16	1	23	41
	SV-Besch.	936	.	235	.	134	71
454052 Sustrum	Unternehmen	32	-	3	2	12	6
	SV-Besch.	58	-	.	.	42	8
454053 Thuine	Unternehmen	54	-	4	-	9	12
	SV-Besch.	779	-	.	-	165	35
454054 Twist	Unternehmen	259	17	30	7	28	52
	SV-Besch.	1 713	28	986	.	115	274
454055 Vrees	Unternehmen	68	-	15	2	17	8
	SV-Besch.	218	-	81	.	88	37
454056 Walchum	Unternehmen	36	-	5	1	4	8
	SV-Besch.	60	-	22	.	.	.
454057 Werlte	Unternehmen	413	-	70	2	52	110
	SV-Besch.	2 438	-	1 434	.	218	328
454058 Werpeloh	Unternehmen	30	-	5	2	4	11
	SV-Besch.	181	-	83	.	45	46
454059 Wettrup	Unternehmen	14	-	4	-	4	2
	SV-Besch.	24	-	.	-	.	.
454060 Wippingen	Unternehmen	21	-	2	1	4	5
	SV-Besch.	59	-	.	.	.	.
455 Landkreis Friesland	Unternehmen	3 737	4	278	44	354	965
	SV-Besch.	16 793	23	3 186	15	1 450	2 942
455007 Jever, Stadt	Unternehmen	609	-	43	10	42	166
	SV-Besch.	2 295	-	292	.	249	500
455014 Sande	Unternehmen	274	-	32	3	20	72
	SV-Besch.	1 729	-	662	.	63	373
455015 Schortens	Unternehmen	592	-	37	6	53	158
	SV-Besch.	3 724	-	273	.	170	333
455020 Wangerland	Unternehmen	423	1	20	17	42	77
	SV-Besch.	1 270	.	.	.	126	109



**Statistischen Regionen, kreisfreien Städten, Landkreisen und Gemeinden in Niedersachsen 2004**

den Wirtschaftsabschnitten							Merkmal	Statistische Region Kreisfreie Stadt Landkreis Gemeinde Land
H Gast- gewerbe	I Verkehr u.Nachr. überm.	J Kredit- u.Vers. gewerbe	K Grundst.u. Wohn.wer- sen, Verm. bew.S.	M Erziehung u. Unterricht	N Gesundh., Veterinär- u. Sozial- wesen	O Erbr.von sonst.öff. u. pers. Dienstl.		
Anzahl								
4	8	-	9	2	1	1	Unternehmen	454037 Neubörger
.	26	-	.	.	.	.	SV-Besch.	
2	2	1	3	1	1	-	Unternehmen	454038 Neulehe
.	.	.	.	.	.	-	SV-Besch.	
4	3	-	9	2	1	1	Unternehmen	454039 Niederlangen
.	.	-	27	.	.	.	SV-Besch.	
2	1	-	3	1	-	3	Unternehmen	454040 Oberlangen
.	.	-	.	.	-	.	SV-Besch.	
127	75	17	279	27	117	94	Unternehmen	454041 Papenburg,Stadt
508	381	36	619	268	2 061	292	SV-Besch.	
2	1	-	7	1	1	1	Unternehmen	454042 Rastdorf
.	.	-	.	.	.	.	SV-Besch.	
-	-	-	-	2	1	-	Unternehmen	454043 Renkenberge
-	-	-	-	.	.	-	SV-Besch.	
12	6	1	20	4	5	8	Unternehmen	454044 Rhede (Ems)
9	22	.	29	.	57	53	SV-Besch.	
28	10	3	53	4	9	18	Unternehmen	454045 Salzbergen
53	11	.	259	.	73	130	SV-Besch.	
3	5	-	16	3	4	3	Unternehmen	454046 Schapen
.	45	-	.	.	57	.	SV-Besch.	
22	8	6	46	6	31	23	Unternehmen	454047 Sögel
41	64	10	75	.	474	55	SV-Besch.	
1	5	2	8	1	-	1	Unternehmen	454048 Spahnharrenstätte
.	14	.	.	.	-	.	SV-Besch.	
21	8	2	53	4	13	13	Unternehmen	454049 Spelle
30	.	.	58	.	112	25	SV-Besch.	
3	1	-	2	1	-	1	Unternehmen	454050 Stavern
.	.	-	.	.	-	.	SV-Besch.	
6	7	2	18	2	8	5	Unternehmen	454051 Surwold
.	10	.	21	.	431	6	SV-Besch.	
2	1	1	3	-	1	1	Unternehmen	454052 Sustrum
.	.	.	.	-	.	.	SV-Besch.	
3	2	-	10	5	6	3	Unternehmen	454053 Thuine
.	.	-	.	92	.	.	SV-Besch.	
24	18	5	44	6	14	14	Unternehmen	454054 Twist
26	94	.	22	50	86	22	SV-Besch.	
5	-	1	18	1	-	1	Unternehmen	454055 Vrees
.	-	.	.	.	-	.	SV-Besch.	
2	4	-	9	1	-	2	Unternehmen	454056 Walchum
.	.	-	.	.	-	.	SV-Besch.	
22	12	5	96	3	20	21	Unternehmen	454057 Werlte
4	14	47	101	.	139	105	SV-Besch.	
1	2	-	2	1	2	-	Unternehmen	454058 Werpeloh
.	.	-	.	.	.	-	SV-Besch.	
1	-	-	3	-	-	-	Unternehmen	454059 Wettrup
.	-	-	.	-	-	-	SV-Besch.	
2	2	-	2	1	-	2	Unternehmen	454060 Wippingen
.	.	-	.	.	-	.	SV-Besch.	
508	126	61	766	42	292	297	Unternehmen	455 Landkreis Friesland
1 000	538	599	3 293	110	2 846	791	SV-Besch.	
56	13	12	127	7	65	68	Unternehmen	455007 Jever,Stadt
110	22	.	120	48	612	96	SV-Besch.	
24	12	5	50	2	27	27	Unternehmen	455014 Sande
25	63	5	90	.	416	.	SV-Besch.	
43	24	8	154	11	56	42	Unternehmen	455015 Schortens
56	53	.	2 429	14	314	68	SV-Besch.	
131	7	3	81	2	20	22	Unternehmen	455020 Wangerland
429	.	3	20	.	110	.	SV-Besch.	

# 1. Unternehmen und sozialversicherungspflichtig Beschäftigte nach Wirtschaftsabschnitten,

Statistische Region Kreisfreie Stadt Landkreis Gemeinde Land	Merkmal	Insgesamt	davon in				
			C Bergbau u. Gewinn. v. Steinen u. Erden	D Verarb. Gewerbe	E Energie- u. Wasser- versorgung	F Bau- gewerbe	G Handel; Inst. u. Rep. v. K fz u. Gebr. gütern
			Anzahl				
455021 Wangerooge, Nordseebad	Unternehmen	206	-	4	-	13	26
	SV-Besch.	262	-	.	-	34	30
455025 Bockhorn	Unternehmen	288	2	38	1	36	89
	SV-Besch.	925	.	229	.	127	199
455026 Varel, Stadt	Unternehmen	990	1	77	5	94	270
	SV-Besch.	5 197	.	1 298	.	581	1 034
455027 Zetel	Unternehmen	355	-	27	2	54	107
	SV-Besch.	1 391	-	350	.	100	364
456 Landkreis Grafschaft Bentheim	Unternehmen	4 748	17	472	17	530	1 377
	SV-Besch.	29 204	747	8 700	186	3 069	4 968
456001 Bad Bentheim, Stadt	Unternehmen	637	4	60	1	52	211
	SV-Besch.	3 546	.	557	.	215	480
456002 Emlichheim	Unternehmen	207	-	26	-	21	64
	SV-Besch.	1 881	-	1 084	-	140	185
456003 Engden	Unternehmen	9	-	2	-	2	2
	SV-Besch.	.	-	.	-	.	.
456004 Esche	Unternehmen	17	-	1	1	6	4
	SV-Besch.	22	-	.	.	19	.
456005 Georgsdorf	Unternehmen	36	2	8	-	6	10
	SV-Besch.	135	.	.	-	.	39
456006 Getelo	Unternehmen	8	-	-	-	-	-
	SV-Besch.	.	-	-	-	-	-
456007 Gölenkamp	Unternehmen	9	-	-	-	-	4
	SV-Besch.	.	-	-	-	-	.
456008 Halle	Unternehmen	16	-	1	-	1	3
	SV-Besch.	49	-	.	-	.	.
456009 Hoogstede	Unternehmen	58	-	7	-	7	24
	SV-Besch.	166	-	.	-	.	43
456010 Isterberg	Unternehmen	24	-	2	-	2	11
	SV-Besch.	58	-	.	-	.	14
456011 Itterbeck	Unternehmen	70	2	6	-	10	27
	SV-Besch.	295	.	.	-	71	79
456012 Laar	Unternehmen	33	-	5	-	3	10
	SV-Besch.	152	-	.	-	.	21
456013 Lage	Unternehmen	24	-	1	-	2	5
	SV-Besch.	31	-	.	-	.	.
456014 Neuenhaus, Stadt	Unternehmen	303	-	34	3	40	94
	SV-Besch.	2 112	-	1 145	.	327	300
456015 Nordhorn, Stadt	Unternehmen	2 154	4	181	5	221	572
	SV-Besch.	14 056	.	2 568	.	1 279	2 482
456016 Ohne	Unternehmen	23	-	3	-	6	6
	SV-Besch.	36	-	.	-	24	.
456017 Osterwald	Unternehmen	29	-	8	-	7	4
	SV-Besch.	143	-	32	-	90	.
456018 Quendorf	Unternehmen	6	-	1	-	-	-
	SV-Besch.	.	-	.	-	-	-
456019 Ringe	Unternehmen	40	-	7	-	5	14
	SV-Besch.	522	-	269	-	173	46
456020 Samern	Unternehmen	14	-	1	-	3	4
	SV-Besch.	17	-	.	-	.	.
456021 Schüttorf, Stadt	Unternehmen	409	-	56	5	34	113
	SV-Besch.	3 022	-	1 564	.	86	692
456022 Suddendorf	Unternehmen	19	-	1	-	1	6
	SV-Besch.	54	-	.	-	.	35
456023 Uelsen	Unternehmen	214	4	19	-	27	70
	SV-Besch.	884	.	150	-	199	201
456024 Wielen	Unternehmen	11	1	1	-	-	5
	SV-Besch.	.	.	.	-	-	.

Statistischen Regionen, kreisfreien Städten, Landkreisen und Gemeinden in Niedersachsen 2004

den Wirtschaftsabschnitten							Merkmal	Statistische Region Kreisfreie Stadt Landkreis Gemeinde Land
H Gast- gewerbe	I Verkehr u.Nachr. überm.	J Kredit- u.Vers. gewerbe	K Grundst.u. Wohn.wer- sen, Verm. bew.S.	M Erziehung u. Unterricht	N Gesundh., Veterinär- u. Sozial- wesen	O Erbr.von sonst.öff. u. pers. Dienstl.		
Anzahl								
105	7	-	37	-	4	10	Unternehmen	455021 Wangerooge,Nordseebad
144	.	-	22	-	11	13	SV-Besch.	
20	15	9	34	3	21	20	Unternehmen	455025 Bockhorn
31	63	13	36	.	149	59	SV-Besch.	
96	34	17	229	16	79	72	Unternehmen	455026 Varel,Stadt
185	183	315	428	34	999	130	SV-Besch.	
33	14	7	54	1	20	36	Unternehmen	455027 Zetel
20	130	9	148	.	235	31	SV-Besch.	
383	154	66	1 024	72	338	298	Unternehmen	456 Landkreis Grafschaft Bentheim
1 366	1 118	938	2 449	606	4 417	640	SV-Besch.	
62	18	6	132	9	44	38	Unternehmen	456001 Bad Bentheim,Stadt
179	189	17	234	59	902	32	SV-Besch.	
13	5	4	37	4	19	14	Unternehmen	456002 Emlichheim
13	.	.	57	.	262	47	SV-Besch.	
2	-	-	1	-	-	-	Unternehmen	456003 Engden
.	-	-	-	-	-	-	SV-Besch.	
1	-	-	1	1	1	1	Unternehmen	456004 Esche
.	-	-	.	.	.	.	SV-Besch.	
3	1	-	3	3	-	-	Unternehmen	456005 Georgsdorf
.	.	-	.	.	-	-	SV-Besch.	
2	-	-	4	-	1	1	Unternehmen	456006 Getelo
.	-	-	.	-	.	.	SV-Besch.	
-	-	-	2	-	-	3	Unternehmen	456007 Gölenkamp
-	-	-	-	-	-	-	SV-Besch.	
4	1	-	5	-	1	-	Unternehmen	456008 Halle
7	.	-	.	-	.	-	SV-Besch.	
5	2	-	6	-	3	4	Unternehmen	456009 Hoogstede
.	.	-	.	-	.	11	SV-Besch.	
3	2	1	1	-	-	2	Unternehmen	456010 Isterberg
.	.	.	.	-	-	.	SV-Besch.	
2	3	1	14	-	2	3	Unternehmen	456011 Itterbeck
.	.	.	.	-	.	.	SV-Besch.	
5	-	1	5	1	-	3	Unternehmen	456012 Laar
.	-	.	.	.	-	.	SV-Besch.	
7	2	-	6	-	-	1	Unternehmen	456013 Lage
.	.	-	.	-	-	.	SV-Besch.	
20	7	3	57	1	27	17	Unternehmen	456014 Neuenhaus,Stadt
14	23	.	57	.	.	31	SV-Besch.	
161	64	35	548	32	182	149	Unternehmen	456015 Nordhorn,Stadt
947	610	730	1 749	376	2 814	405	SV-Besch.	
2	3	-	3	-	-	-	Unternehmen	456016 Ohne
.	.	-	.	-	-	-	SV-Besch.	
-	1	-	7	-	1	1	Unternehmen	456017 Osterwald
-	.	-	.	-	.	.	SV-Besch.	
1	-	-	3	-	-	1	Unternehmen	456018 Quendorf
.	-	-	.	-	-	.	SV-Besch.	
3	3	-	4	2	1	1	Unternehmen	456019 Ringe
.	.	-	.	.	.	.	SV-Besch.	
3	1	-	1	-	-	1	Unternehmen	456020 Samern
.	.	-	.	-	-	.	SV-Besch.	
39	25	6	81	6	19	25	Unternehmen	456021 Schüttorf,Stadt
72	187	.	191	13	63	42	SV-Besch.	
2	4	-	4	-	-	1	Unternehmen	456022 Suddendorf
.	.	-	.	-	-	.	SV-Besch.	
15	5	5	32	5	16	16	Unternehmen	456023 Uelsen
29	.	.	61	43	70	22	SV-Besch.	
1	1	-	1	-	1	-	Unternehmen	456024 Wielen
.	.	-	.	-	.	-	SV-Besch.	

# 1. Unternehmen und sozialversicherungspflichtig Beschäftigte nach Wirtschaftsabschnitten,

Statistische Region Kreisfreie Stadt Landkreis Gemeinde Land	Merkmal	Insgesamt	davon in					
			C	D	E	F	G	
			Bergbau u. Gewinn. v. Steinen u. Erden	Verarb. Gewerbe	Energie- u. Wasser- versorgung	Bau- gewerbe	Handel; Inst. u. Rep. v. K fz u. Gebr. gütern	
Anzahl								
456025 Wietmarschen	Unternehmen	338	-	32		2	70	101
	SV-Besch.	1 579	-	678		.	327	277
456026 Wilsum	Unternehmen	40	-	9		-	4	13
	SV-Besch.	346	-	265		-	.	14
457 Landkreis Leer	Unternehmen	5 738	17	487		52	595	1 421
	SV-Besch.	27 984	74	4 301		117	2 315	9 703
457002 Borkum,Stadt	Unternehmen	621	-	9		2	40	114
	SV-Besch.	1 221	-	53		.	117	174
457003 Brinkum	Unternehmen	20	-	2		-	3	8
	SV-Besch.	232	-	.		-	.	.
457006 Detern	Unternehmen	64	-	6		-	10	17
	SV-Besch.	219	-	.		-	33	85
457008 Filsum	Unternehmen	66	-	7		-	10	19
	SV-Besch.	196	-	24		-	32	49
457009 Firrel	Unternehmen	27	-	6		-	6	6
	SV-Besch.	106	-	57		-	5	38
457010 Hesel	Unternehmen	147	1	13		2	23	46
	SV-Besch.	1 218	.	86		.	113	887
457011 Holtland	Unternehmen	58	-	3		-	5	22
	SV-Besch.	82	-	.		-	13	27
457012 Jemgum	Unternehmen	126	-	16		4	18	28
	SV-Besch.	291	-	95		.	49	43
457013 Leer (Ostfr.),Stadt	Unternehmen	1 798	6	126		18	112	391
	SV-Besch.	13 993	.	1 798		.	443	6 099
457014 Moormerland	Unternehmen	554	4	54		12	67	153
	SV-Besch.	1 719	3	334		.	221	286
457015 Neukamperfehn	Unternehmen	31	-	10		-	8	4
	SV-Besch.	.	-	17		-	20	.
457016 Nortmoor	Unternehmen	48	-	2		-	8	17
	SV-Besch.	131	-	.		-	9	32
457017 Ostrhauderfehn	Unternehmen	304	2	28		-	49	81
	SV-Besch.	1 669	.	190		-	245	302
457018 Rhauderfehn	Unternehmen	519	2	49		1	68	147
	SV-Besch.	1 560	.	176		.	189	362
457019 Schwerinsdorf	Unternehmen	9	-	2		-	1	3
	SV-Besch.	.	-	.		-	.	.
457020 Uplengen	Unternehmen	359	-	37		-	47	112
	SV-Besch.	1 558	-	290		-	181	395
457021 Weener,Stadt	Unternehmen	369	1	36		2	30	113
	SV-Besch.	1 892	.	740		.	125	462
457022 Westoverledingen	Unternehmen	438	1	55		2	67	100
	SV-Besch.	1 345	.	311		.	411	191
457024 Bunde	Unternehmen	180	-	26		9	23	40
	SV-Besch.	493	-	90		.	102	65
458 Landkreis Oldenburg	Unternehmen	5 193	8	443		51	597	1 406
	SV-Besch.	21 691	5	6 835		27	2 109	4 087
458001 Beckeln	Unternehmen	33	-	1		2	2	10
	SV-Besch.	57	-	.		.	.	10
458002 Colnrade	Unternehmen	25	-	4		-	6	6
	SV-Besch.	58	-	.		-	14	32
458003 Dötlingen	Unternehmen	271	-	18		4	31	75
	SV-Besch.	874	-	53		.	137	191
458004 Düsen	Unternehmen	23	-	3		-	2	7
	SV-Besch.	109	-	.		-	.	13
458005 Ganderkesee	Unternehmen	1 313	1	123		12	154	347
	SV-Besch.	5 202	.	1 453		.	614	976
458006 Groß Ippener	Unternehmen	77	-	12		-	5	33
	SV-Besch.	309	-	83		-	3	94

## Statistischen Regionen, kreisfreien Städten, Landkreisen und Gemeinden in Niedersachsen 2004

den Wirtschaftsabschnitten							Merkmal	Statistische Region Kreisfreie Stadt Landkreis Gemeinde Land
H Gast- gewerbe	I Verkehr u.Nachr. überm.	J Kredit- u.Vers. gewerbe	K Grundst.u. Wohn.wer- sen, Verm. bew.S.	M Erziehung u. Unterricht	N Gesundh., Veterinär- u. Sozial- wesen	O Erbr.von sonst.öff. u. pers. Dienstl.		
Anzahl								
23	6	3	59	8	19	15	Unternehmen	456025 Wietmarschen
28	17	.	46	55	122	21	SV-Besch.	
4	-	1	7	-	1	1	Unternehmen	456026 Wilsum
15	-	.	19	-	.	.	SV-Besch.	
651	472	112	1 059	82	399	391	Unternehmen	457 Landkreis Leer
847	1 803	1 335	2 637	338	3 917	597	SV-Besch.	
308	22	2	71	3	18	32	Unternehmen	457002 Borkum,Stadt
343	67	.	43	.	382	35	SV-Besch.	
1	2	-	4	-	-	-	Unternehmen	457003 Brinkum
.	.	-	.	-	-	-	SV-Besch.	
7	5	-	4	-	7	8	Unternehmen	457006 Detern
7	.	-	.	-	50	5	SV-Besch.	
4	4	2	11	-	2	7	Unternehmen	457008 Filsum
.	.	.	.	-	.	8	SV-Besch.	
-	1	-	5	1	-	2	Unternehmen	457009 Firrel
-	.	-	.	.	-	.	SV-Besch.	
8	4	7	29	-	9	5	Unternehmen	457010 Hesel
.	.	8	39	-	40	3	SV-Besch.	
3	3	1	11	-	4	6	Unternehmen	457011 Holtland
8	.	.	6	-	13	.	SV-Besch.	
12	8	1	23	1	9	6	Unternehmen	457012 Jemgum
3	19	.	27	.	44	.	SV-Besch.	
126	280	35	405	38	156	105	Unternehmen	457013 Leer (Ostfr.),Stadt
283	1 012	725	1 130	151	1 997	268	SV-Besch.	
40	32	16	91	9	37	39	Unternehmen	457014 Moormerland
41	104	113	223	.	274	28	SV-Besch.	
1	-	2	1	-	-	5	Unternehmen	457015 Neukamperfehn
.	-	-	.	-	-	.	SV-Besch.	
1	4	-	14	1	1	-	Unternehmen	457016 Nortmoor
.	54	-	22	.	.	-	SV-Besch.	
20	15	7	58	3	21	20	Unternehmen	457017 Ostrhauderfehn
24	33	49	664	.	138	19	SV-Besch.	
27	25	11	108	7	34	40	Unternehmen	457018 Rhaunderfehn
40	102	87	179	17	311	47	SV-Besch.	
1	1	-	1	-	-	-	Unternehmen	457019 Schwerinsdorf
.	.	-	.	-	-	-	SV-Besch.	
19	17	8	62	5	30	22	Unternehmen	457020 Uplengen
35	95	.	82	.	174	17	SV-Besch.	
29	19	6	55	7	33	38	Unternehmen	457021 Weener,Stadt
21	57	7	69	.	266	107	SV-Besch.	
28	23	10	82	4	27	39	Unternehmen	457022 Westoverledingen
13	91	50	99	.	121	37	SV-Besch.	
16	7	4	24	3	11	17	Unternehmen	457024 Bunde
10	56	.	33	16	103	13	SV-Besch.	
341	219	72	1 317	82	327	330	Unternehmen	458 Landkreis Oldenburg
735	1 192	428	1 908	551	2 960	854	SV-Besch.	
1	2	-	12	-	2	1	Unternehmen	458001 Beckeln
.	.	-	.	-	.	.	SV-Besch.	
-	3	2	3	-	1	-	Unternehmen	458002 Colnrade
-	.	.	.	-	.	-	SV-Besch.	
22	8	2	80	4	12	15	Unternehmen	458003 Dötlingen
161	12	.	41	.	130	48	SV-Besch.	
3	-	-	7	-	-	1	Unternehmen	458004 Dünsen
.	-	-	.	-	-	.	SV-Besch.	
83	53	27	345	20	80	68	Unternehmen	458005 Ganderkesee
194	213	77	433	271	786	172	SV-Besch.	
3	11	-	11	-	-	2	Unternehmen	458006 Groß Ippener
8	93	-	.	-	-	.	SV-Besch.	

# 1. Unternehmen und sozialversicherungspflichtig Beschäftigte nach Wirtschaftsabschnitten,

Statistische Region Kreisfreie Stadt Landkreis Gemeinde Land	Merkmal	Insgesamt	davon in				
			C	D	E	F	G
			Bergbau u. Gewinn. v. Steinen u. Erden	Verarb. Gewerbe	Energie- u. Wasser- versorgung	Bau- gewerbe	Handel; Inst. u. Rep. v. K fz u. Gebr. gütern
Anzahl							
458007 Großenkneten	Unternehmen	460	-	34	10	61	114
	SV-Besch.	2 534	-	1 391	.	165	271
458008 Harpstedt, Flecken	Unternehmen	250	-	23	-	30	66
	SV-Besch.	760	-	94	-	85	157
458009 Hatten	Unternehmen	504	-	37	5	63	145
	SV-Besch.	1 368	-	231	.	145	208
458010 Hude (Oldenburg)	Unternehmen	574	1	45	2	64	154
	SV-Besch.	2 110	.	714	.	214	329
458011 Kirchseelte	Unternehmen	46	-	1	-	11	7
	SV-Besch.	96	-	.	-	30	13
458012 Prinzhöfte	Unternehmen	34	-	1	6	3	6
	SV-Besch.	142	-	.	.	.	.
458013 Wardenburg	Unternehmen	651	2	66	5	90	175
	SV-Besch.	2 459	.	932	11	377	373
458014 Wildeshausen, Stadt	Unternehmen	917	4	73	4	75	256
	SV-Besch.	5 601	.	1 667	.	316	1 398
458015 Winkelsett	Unternehmen	15	-	2	1	-	5
	SV-Besch.	12	-	.	.	-	.
459 Landkreis Osnabrück	Unternehmen	12 487	16	1 328	89	1 339	3 250
	SV-Besch.	79 277	140	30 879	124	7 552	13 329
459001 Alfhausen	Unternehmen	110	-	11	-	15	32
	SV-Besch.	508	-	167	-	44	146
459002 Ankum	Unternehmen	354	-	24	12	35	105
	SV-Besch.	1 459	-	116	.	181	446
459003 Bad Essen	Unternehmen	571	-	61	13	57	148
	SV-Besch.	4 679	-	2 518	.	223	771
459004 Bad Iburg, Stadt	Unternehmen	463	-	37	1	41	109
	SV-Besch.	2 172	-	747	.	122	253
459005 Bad Laer	Unternehmen	357	1	44	1	32	99
	SV-Besch.	3 528	.	794	.	130	770
459006 Bad Rothenfelde	Unternehmen	384	-	15	3	24	99
	SV-Besch.	2 195	-	39	.	64	238
459007 Badbergen	Unternehmen	136	-	13	2	13	39
	SV-Besch.	1 041	-	670	.	65	68
459008 Belm	Unternehmen	377	-	40	1	36	99
	SV-Besch.	1 876	-	935	.	135	325
459009 Berge	Unternehmen	105	-	10	-	16	24
	SV-Besch.	334	-	103	-	53	59
459010 Bersenbrück, Stadt	Unternehmen	292	1	29	1	35	61
	SV-Besch.	2 155	.	439	.	231	208
459011 Bippin	Unternehmen	93	-	12	-	17	27
	SV-Besch.	433	-	266	-	65	52
459012 Bissendorf	Unternehmen	470	2	51	6	45	111
	SV-Besch.	2 306	.	508	.	185	727
459013 Bohmte	Unternehmen	391	1	53	2	54	95
	SV-Besch.	1 685	.	462	.	305	297
459014 Bramsche, Stadt	Unternehmen	1 012	2	83	3	90	263
	SV-Besch.	7 023	.	3 029	.	652	1 165
459015 Dissen am T. W., Stadt	Unternehmen	356	-	46	1	34	93
	SV-Besch.	5 419	-	3 124	.	192	904
459016 Eggermühlen	Unternehmen	40	-	5	-	6	12
	SV-Besch.	163	-	43	-	13	73
459017 Fürstenau, Stadt	Unternehmen	323	-	29	1	46	92
	SV-Besch.	1 404	-	468	.	273	237
459018 Gehrde	Unternehmen	62	-	7	-	13	15
	SV-Besch.	211	-	69	-	70	42
459019 Georgsmarienhütte, Stadt	Unternehmen	1 149	1	138	2	97	268
	SV-Besch.	10 135	.	4 080	.	1 013	1 377

## Statistischen Regionen, kreisfreien Städten, Landkreisen und Gemeinden in Niedersachsen 2004

den Wirtschaftsabschnitten							Merkmal	Statistische Region Kreisfreie Stadt Landkreis Gemeinde Land
H	I	J	K	M	N	O		
Gast- gewerbe	Verkehr u.Nachr. überm.	Kredit- u.Vers. gewerbe	Grundst.u. Wohn.wer- sen, Verm. bew.S.	Erziehung u. Unterricht	Gesundh., Veterinär- u. Sozial- wesen	Erbr.von sonst.öff. u. pers. Dienstl.		
Anzahl								
45	20	3	90	11	29	43	Unternehmen	458007 Großenkneten
44	146	.	135	32	277	36	SV-Besch.	
15	16	2	63	4	17	14	Unternehmen	458008 Harpstedt,Flecken
28	177	.	45	.	67	76	SV-Besch.	
29	17	5	131	9	34	29	Unternehmen	458009 Hatten
57	93	.	147	12	316	89	SV-Besch.	
39	28	12	146	8	36	39	Unternehmen	458010 Hude (Oldenburg)
64	139	123	143	10	290	83	SV-Besch.	
4	4	-	15	2	1	1	Unternehmen	458011 Kirchseele
18	.	-	4	.	.	.	SV-Besch.	
-	1	1	11	3	-	2	Unternehmen	458012 Prinzhöfte
-	.	.	.	.	-	.	SV-Besch.	
39	27	8	153	9	34	43	Unternehmen	458013 Wardenburg
67	135	11	194	.	151	184	SV-Besch.	
58	29	10	246	11	80	71	Unternehmen	458014 Wildeshausen,Stadt
93	180	.	744	58	899	142	SV-Besch.	
-	-	-	4	1	1	1	Unternehmen	458015 Winkelsett
-	-	-	.	.	.	.	SV-Besch.	
976	538	197	2 677	186	914	977	Unternehmen	459 Landkreis Osnabrück
1 597	3 291	1 436	6 314	1 067	11 186	2 362	SV-Besch.	
8	6	4	12	3	9	10	Unternehmen	459001 Alfhausen
5	65	4	.	.	47	15	SV-Besch.	
28	18	5	72	4	26	25	Unternehmen	459002 Ankum
49	88	5	118	.	411	29	SV-Besch.	
38	32	8	115	5	54	40	Unternehmen	459003 Bad Essen
103	310	9	109	.	559	36	SV-Besch.	
44	10	6	115	7	40	53	Unternehmen	459004 Bad Iburg,Stadt
98	31	.	430	38	280	163	SV-Besch.	
33	18	5	68	5	30	21	Unternehmen	459005 Bad Laer
60	80	7	.	22	430	12	SV-Besch.	
70	8	4	82	3	46	30	Unternehmen	459006 Bad Rothenfelde
188	20	10	116	.	1 474	26	SV-Besch.	
12	5	1	31	-	9	11	Unternehmen	459007 Badbergen
7	.	.	37	-	29	9	SV-Besch.	
26	28	2	78	5	28	34	Unternehmen	459008 Belm
35	128	.	38	.	232	26	SV-Besch.	
14	1	1	19	-	11	9	Unternehmen	459009 Berge
.	.	.	.	-	83	.	SV-Besch.	
24	7	10	64	11	34	15	Unternehmen	459010 Bersenbrück,Stadt
23	14	.	184	45	623	79	SV-Besch.	
8	6	1	14	1	5	2	Unternehmen	459011 Bippin
.	27	.	.	.	15	.	SV-Besch.	
34	21	11	123	4	25	37	Unternehmen	459012 Bissendorf
46	46	28	470	.	236	40	SV-Besch.	
24	11	6	79	6	23	37	Unternehmen	459013 Bohmte
55	52	.	84	25	234	58	SV-Besch.	
88	55	13	225	22	83	85	Unternehmen	459014 Bramsche,Stadt
135	373	147	376	253	704	133	SV-Besch.	
28	18	6	77	2	23	28	Unternehmen	459015 Dissen am T. W.,Stadt
24	314	11	177	.	488	176	SV-Besch.	
2	-	1	6	3	3	2	Unternehmen	459016 Eggermühlen
.	-	.	.	9	.	.	SV-Besch.	
34	11	4	44	3	28	31	Unternehmen	459017 Fürstenau,Stadt
29	.	.	44	.	228	29	SV-Besch.	
1	6	1	10	1	4	4	Unternehmen	459018 Gehrde
.	9	.	.	.	18	.	SV-Besch.	
84	50	18	308	20	76	87	Unternehmen	459019 Georgsmarienhütte,Stadt
222	411	135	890	150	1 190	655	SV-Besch.	

# 1. Unternehmen und sozialversicherungspflichtig Beschäftigte nach Wirtschaftsabschnitten,

Statistische Region Kreisfreie Stadt Landkreis Gemeinde Land	Merkmal	Insgesamt	davon in				
			C	D	E	F	G
			Bergbau u. Gewinn. v. Steinen u. Erden	Verarb. Gewerbe	Energie- u. Wasser- versorgung	Bau- gewerbe	Handel; Inst. u. Rep. v. K fz u. Gebr. gütern
Anzahl							
459020 Hagen am Teutob. Wald	Unternehmen	429	-	52	3	54	112
	SV-Besch.	1 411	-	509	.	181	205
459021 Hasbergen	Unternehmen	352	-	27	1	45	97
	SV-Besch.	2 166	-	1 324	.	255	208
459022 Hilte am Teutob. Wald	Unternehmen	354	-	51	5	33	99
	SV-Besch.	1 937	-	1 056	.	151	318
459023 Kettenkamp	Unternehmen	66	1	8	6	15	16
	SV-Besch.	183	.	32	.	73	24
459024 Melle, Stadt	Unternehmen	1 811	1	248	8	189	490
	SV-Besch.	11 281	.	5 055	.	717	1 951
459025 Menslage	Unternehmen	67	-	6	-	9	19
	SV-Besch.	97	-	.	-	21	45
459026 Merzen	Unternehmen	118	4	11	3	15	29
	SV-Besch.	330	.	95	.	51	48
459027 Neuenkirchen	Unternehmen	141	-	16	3	15	44
	SV-Besch.	600	-	101	.	163	136
459028 Nortrup	Unternehmen	81	-	9	2	13	20
	SV-Besch.	2 057	-	.	.	30	34
459029 Ostercappeln	Unternehmen	277	-	30	4	31	69
	SV-Besch.	1 194	-	320	.	122	98
459030 Quakenbrück, Stadt	Unternehmen	493	-	33	1	66	129
	SV-Besch.	3 630	-	740	.	649	616
459031 Rieste	Unternehmen	81	-	8	-	15	18
	SV-Besch.	210	-	24	-	48	65
459032 Voltlage	Unternehmen	55	-	4	3	7	15
	SV-Besch.	158	-	34	.	23	18
459033 Wallenhorst	Unternehmen	858	2	68	1	102	218
	SV-Besch.	4 176	.	839	.	847	1 087
459034 Glandorf	Unternehmen	259	-	49	-	24	84
	SV-Besch.	1 121	-	352	-	205	318
460 Landkreis Vechta	Unternehmen	5 765	48	584	35	681	1 492
	SV-Besch.	40 927	.	15 883	.	3 477	7 364
460001 Bakum	Unternehmen	271	-	24	5	46	80
	SV-Besch.	1 061	-	228	.	178	352
460002 Damme, Stadt	Unternehmen	640	-	48	2	81	167
	SV-Besch.	3 754	-	1 086	.	426	715
460003 Dinklage	Unternehmen	500	-	66	5	68	125
	SV-Besch.	3 319	-	1 450	.	448	394
460004 Goldenstedt	Unternehmen	341	9	50	1	54	85
	SV-Besch.	1 646	61	943	.	140	159
460005 Holdorf	Unternehmen	243	-	26	1	25	72
	SV-Besch.	1 974	-	416	.	107	376
460006 Lohne (Oldb), Stadt	Unternehmen	1 177	12	118	6	114	322
	SV-Besch.	9 848	.	4 615	.	636	2 013
460007 Neuenkirchen-Vörden	Unternehmen	266	-	22	-	35	82
	SV-Besch.	1 947	-	739	-	152	213
460008 Steinfeld (Oldenburg)	Unternehmen	387	1	53	4	39	102
	SV-Besch.	3 842	.	2 424	.	166	412
460009 Vechta, Stadt	Unternehmen	1 510	26	125	6	148	345
	SV-Besch.	10 044	230	2 140	.	807	2 096
460010 Visbek	Unternehmen	430	-	52	5	71	112
	SV-Besch.	3 492	-	1 842	.	417	634
461 Landkreis Wesermarsch	Unternehmen	2 959	2	226	27	350	653
	SV-Besch.	15 499	.	4 900	.	1 558	1 695
461001 Berne	Unternehmen	218	-	22	-	30	50
	SV-Besch.	1 310	-	811	-	54	133
461002 Brake (Unterw.), Stadt	Unternehmen	584	1	36	1	64	126
	SV-Besch.	4 344	.	582	.	293	305



## Statistischen Regionen, kreisfreien Städten, Landkreisen und Gemeinden in Niedersachsen 2004

den Wirtschaftsabschnitten							Merkmal	Statistische Region Kreisfreie Stadt Landkreis Gemeinde Land
H Gast- gewerbe	I Verkehr u.Nachr. überm.	J Kredit- u.Vers. gewerbe	K Grundst.u. Wohn.wes- sen, Verm. bew.S.	M Erziehung u. Unterricht	N Gesundh., Veterinär- u. Sozial- wesen	O Erbr.von sonst.öff. u. pers. Dienstl.		
Anzahl								
33	16	5	78	5	31	40	Unternehmen	459020 Hagen am Teutob. Wald
32	48	.	68	36	218	64	SV-Besch.	
20	26	5	76	4	15	36	Unternehmen	459021 Hasbergen
18	156	7	50	.	56	73	SV-Besch.	
16	10	6	78	6	18	32	Unternehmen	459022 Hilter am Teutob. Wald
14	69	.	79	20	80	46	SV-Besch.	
4	3	-	7	1	1	4	Unternehmen	459023 Kettenkamp
.	.	-	.	.	.	.	SV-Besch.	
114	68	37	400	22	114	120	Unternehmen	459024 Melle,Stadt
174	338	301	807	94	1 427	404	SV-Besch.	
9	3	1	11	-	5	4	Unternehmen	459025 Menslage
.	.	.	.	-	11	.	SV-Besch.	
9	6	4	22	1	11	3	Unternehmen	459026 Merzen
.	.	.	42	.	.	.	SV-Besch.	
10	4	3	28	3	9	6	Unternehmen	459027 Neuenkirchen
7	.	.	.	.	96	9	SV-Besch.	
10	2	1	14	1	7	2	Unternehmen	459028 Nortrup
.	.	.	.	.	29	.	SV-Besch.	
15	20	7	46	5	29	21	Unternehmen	459029 Ostercappeln
22	78	12	.	.	466	27	SV-Besch.	
41	13	7	112	8	51	32	Unternehmen	459030 Quakenbrück,Stadt
25	92	.	349	49	1 022	73	SV-Besch.	
12	1	-	13	2	3	9	Unternehmen	459031 Rieste
23	.	-	.	.	12	23	SV-Besch.	
3	4	-	11	2	3	3	Unternehmen	459032 Voltlage
.	60	-	.	.	.	.	SV-Besch.	
63	42	13	200	16	46	87	Unternehmen	459033 Wallenhorst
147	240	21	497	81	329	81	SV-Besch.	
17	9	1	39	5	14	17	Unternehmen	459034 Glandorf
19	36	.	30	.	101	34	SV-Besch.	
415	248	83	1 423	87	332	337	Unternehmen	460 Landkreis Vechta
643	1 747	747	3 270	1 043	5 280	1 129	SV-Besch.	
16	10	3	53	3	18	13	Unternehmen	460001 Bakum
.	74	16	31	.	100	9	SV-Besch.	
58	35	11	140	12	39	47	Unternehmen	460002 Damme,Stadt
.	315	101	134	68	770	98	SV-Besch.	
36	12	6	115	6	30	31	Unternehmen	460003 Dinklage
.	50	79	142	168	489	36	SV-Besch.	
22	13	2	71	3	14	17	Unternehmen	460004 Goldenstedt
13	31	.	141	.	63	57	SV-Besch.	
18	23	4	46	6	9	13	Unternehmen	460005 Holdorf
118	188	.	601	25	124	15	SV-Besch.	
78	50	20	317	15	64	61	Unternehmen	460006 Lohne (Oldb),Stadt
131	264	109	910	187	811	119	SV-Besch.	
22	13	5	52	6	18	11	Unternehmen	460007 Neuenkirchen-Vörden
43	77	40	44	43	585	11	SV-Besch.	
23	15	4	106	4	20	16	Unternehmen	460008 Steinfeld (Oldenburg)
17	343	5	178	.	206	51	SV-Besch.	
111	53	21	437	26	102	110	Unternehmen	460009 Vechta,Stadt
.	264	342	898	417	2 010	709	SV-Besch.	
31	24	7	86	6	18	18	Unternehmen	460010 Visbek
.	141	47	191	43	122	24	SV-Besch.	
307	203	35	635	54	253	214	Unternehmen	461 Landkreis Wesermarsch
469	1 287	177	1 454	560	2 277	438	SV-Besch.	
15	11	3	54	2	18	13	Unternehmen	461001 Berne
15	63	.	66	.	129	37	SV-Besch.	
53	43	8	127	13	64	48	Unternehmen	461002 Brake (Unterw.),Stadt
65	503	.	566	279	809	173	SV-Besch.	

# 1. Unternehmen und sozialversicherungspflichtig Beschäftigte nach Wirtschaftsabschnitten,

Statistische Region Kreisfreie Stadt Landkreis Gemeinde Land	Merkmal	Insgesamt	davon in				
			C	D	E	F	G
			Bergbau u. Gewinn. v. Steinen u. Erden	Verarb. Gewerbe	Energie- u. Wasser- versorgung	Bau- gewerbe	Handel; Inst. u. Rep. v. K fz u. Gebr. gütern
Anzahl							
461003 Butjadingen	Unternehmen	276	-	10	6	33	53
	SV-Besch.	700	-	14	.	127	142
461004 Elsfleth, Stadt	Unternehmen	333	-	21	6	38	56
	SV-Besch.	1 506	-	574	.	260	175
461005 Jade	Unternehmen	199	-	19	1	35	57
	SV-Besch.	543	-	136	.	70	161
461006 Lemwerder	Unternehmen	201	-	26	-	24	44
	SV-Besch.	1 359	-	1 002	-	71	83
461007 Nordenham, Stadt	Unternehmen	740	-	57	4	68	177
	SV-Besch.	4 589	-	1 654	.	382	506
461008 Ovelgönne	Unternehmen	184	1	18	1	25	36
	SV-Besch.	530	.	65	.	138	94
461009 Stadland	Unternehmen	224	-	17	8	33	54
	SV-Besch.	618	-	62	.	163	96
462 Landkreis Wittmund	Unternehmen	2 492	5	144	60	203	501
	SV-Besch.	6 883	.	994	26	1 106	1 610
462001 Blomberg	Unternehmen	54	-	5	1	16	12
	SV-Besch.	143	-	31	.	62	30
462002 Dunum	Unternehmen	19	-	2	-	5	6
	SV-Besch.	22	-	.	-	7	.
462003 Esens, Stadt	Unternehmen	448	-	23	2	27	109
	SV-Besch.	1 399	-	205	.	105	394
462004 Eversmeer	Unternehmen	10	-	2	1	1	3
	SV-Besch.	18	-	.	.	.	13
462005 Friedeburg	Unternehmen	344	1	36	14	44	79
	SV-Besch.	1 408	.	481	.	173	379
462006 Holtgast	Unternehmen	33	1	1	4	4	5
	SV-Besch.	85	.	.	.	49	4
462007 Langeoog	Unternehmen	347	-	5	-	10	43
	SV-Besch.	413	-	.	-	40	53
462008 Moorweg	Unternehmen	15	1	1	-	3	3
	SV-Besch.	6	.	.	-	.	.
462009 Nenndorf	Unternehmen	21	-	3	6	4	3
	SV-Besch.	56	-	.	.	5	.
462010 Neuharlingersiel	Unternehmen	138	-	5	1	2	14
	SV-Besch.	289	-	10	.	.	14
462011 Neuschoo	Unternehmen	27	2	2	3	5	6
	SV-Besch.	38	.	.	.	.	.
462012 Ochtersum	Unternehmen	16	-	2	-	2	7
	SV-Besch.	.	-	.	-	.	8
462013 Schweindorf	Unternehmen	19	-	2	-	3	3
	SV-Besch.	54	-	.	-	.	17
462014 Spiekeroog	Unternehmen	109	-	2	-	-	12
	SV-Besch.	145	-	.	-	-	9
462015 Stedesdorf	Unternehmen	18	-	1	-	5	2
	SV-Besch.	33	-	.	-	21	.
462016 Utharp	Unternehmen	4	-	-	-	2	-
	SV-Besch.	.	-	-	-	.	-
462017 Werdum	Unternehmen	33	-	2	1	-	2
	SV-Besch.	29	-	.	.	-	.
462018 Westerholt	Unternehmen	133	-	13	15	12	37
	SV-Besch.	327	-	37	.	86	109
462019 Wittmund, Stadt	Unternehmen	704	-	37	12	58	155
	SV-Besch.	2 398	-	124	23	534	569
Niedersachsen	Unternehmen	289 547	409	22 630	1 875	29 166	70 159
	SV-Besch.	1 998 115	8 849	593 521	26 444	138 049	336 963

Statistischen Regionen, kreisfreien Städten, Landkreisen und Gemeinden in Niedersachsen 2004

den Wirtschaftsabschnitten								Merkmal	Statistische Region Kreisfreie Stadt Landkreis Gemeinde Land
H	I	J	K	M	N	O	Anzahl		
Gast- gewerbe	Verkehr u.Nachr. überm.	Kredit- u.Vers. gewerbe	Grundst.u. Wohn.wer- sen, Verm. bew.S.	Erziehung u. Unterricht	Gesundh., Veterinär- u. Sozial- wesen	Erbr.von sonst.öff. u. pers. Dienstl.			
74	8	3	50	1	19	19	Unternehmen	461003 Butjadingen	
184	.	.	33	.	66	11	SV-Besch.		
29	77	3	62	8	20	13	Unternehmen	461004 Elsfleth,Stadt	
35	164	.	128	41	86	40	SV-Besch.		
12	7	3	44	4	10	7	Unternehmen	461005 Jade	
6	10	5	45	.	33	.	SV-Besch.		
20	8	-	44	5	12	18	Unternehmen	461006 Lemwerder	
12	.	-	78	30	45	.	SV-Besch.		
78	38	9	148	15	79	67	Unternehmen	461007 Nordenham,Stadt	
119	445	.	410	59	896	104	SV-Besch.		
9	8	1	56	1	13	15	Unternehmen	461008 Ovelgönne	
10	35	.	53	.	110	20	SV-Besch.		
17	3	5	50	5	18	14	Unternehmen	461009 Stadland	
23	17	.	75	53	103	16	SV-Besch.		
704	71	37	424	28	167	148	Unternehmen	462 Landkreis Wittmund	
682	357	336	461	.	1 008	218	SV-Besch.		
3	4	-	9	-	4	-	Unternehmen	462001 Blomberg	
.	.	-	.	-	.	-	SV-Besch.		
-	-	-	5	-	-	1	Unternehmen	462002 Dunum	
-	-	-	.	-	-	.	SV-Besch.		
116	10	10	89	5	30	27	Unternehmen	462003 Esens,Stadt	
163	43	76	123	.	212	49	SV-Besch.		
-	-	-	2	1	-	-	Unternehmen	462004 Eversmeer	
-	-	-	.	-	-	-	SV-Besch.		
31	8	6	69	8	24	24	Unternehmen	462005 Friedeburg	
35	73	6	123	15	101	11	SV-Besch.		
8	2	1	3	1	2	1	Unternehmen	462006 Holtgast	
.	.	-	.	.	.	.	SV-Besch.		
218	6	1	44	1	8	11	Unternehmen	462007 Langeoog	
160	9	.	.	.	.	.	SV-Besch.		
1	1	-	3	-	-	2	Unternehmen	462008 Moorweg	
.	.	-	.	-	-	.	SV-Besch.		
-	-	-	2	1	1	1	Unternehmen	462009 Nenndorf	
-	-	-	.	.	.	.	SV-Besch.		
89	1	4	10	-	8	4	Unternehmen	462010 Neuharlingersiel	
81	.	.	.	-	88	.	SV-Besch.		
2	1	-	6	-	-	-	Unternehmen	462011 Neuschoo	
.	.	-	.	-	-	-	SV-Besch.		
-	1	-	3	-	-	1	Unternehmen	462012 Ochtersum	
-	.	-	.	-	-	.	SV-Besch.		
1	-	1	5	-	1	3	Unternehmen	462013 Schweindorf	
.	-	.	.	-	.	.	SV-Besch.		
81	-	-	7	1	3	3	Unternehmen	462014 Spiekeroog	
112	-	-	.	.	.	.	SV-Besch.		
4	-	1	4	-	1	-	Unternehmen	462015 Stedesdorf	
.	-	.	.	-	.	-	SV-Besch.		
1	-	-	-	-	-	1	Unternehmen	462016 Utharp	
.	-	-	-	-	-	.	SV-Besch.		
16	1	-	3	-	3	5	Unternehmen	462017 Werdum	
19	.	-	.	-	.	.	SV-Besch.		
11	3	2	18	1	12	9	Unternehmen	462018 Westerholt	
9	23	.	22	.	35	.	SV-Besch.		
122	33	11	142	9	70	55	Unternehmen	462019 Wittmund,Stadt	
92	194	.	165	.	378	82	SV-Besch.		
25 923	12 381	4 317	72 346	4 722	22 321	23 298	Unternehmen	Niedersachsen	
56 773	93 489	74 708	221 933	54 908	277 879	114 599	SV-Besch.		

## 2. Unternehmen und sozialversicherungspflichtig Beschäftigte nach Beschäftigtengrößenklassen, Wirtschaftsabschnitten, Statistischen Regionen, kreisfreien Städten und Landkreisen in Niedersachsen 2004

Kode der Klassifikation	Wirtschaftsabschnitte Insgesamt	Merkmal	Unternehmen mit ...bis ... sozialversicherungspflichtig Beschäftigten				
			0 bis 9	10 bis 49	50 bis 249	250 und mehr	insgesamt
			Anzahl				
<b>Statistische Region Braunschweig</b>							
	<b>Insgesamt</b>	<b>Unternehmen</b>	<b>45 698</b>	<b>4 047</b>	<b>876</b>	<b>169</b>	<b>50 790</b>
		<b>SV-Besch.</b>	<b>66 990</b>	<b>79 184</b>	<b>89 372</b>	<b>243 376</b>	<b>478 922</b>
C	Bergbau, Gewinnung von Steinen und Erden	Unternehmen	51	8	3	-	62
		SV-Besch.	99	157	250	-	506
D	Verarbeitendes Gewerbe	Unternehmen	2 840	696	249	73	3 858
		SV-Besch.	5 795	14 579	26 381	162 398	209 153
E	Energie- und Wasserversorgung	Unternehmen	174	10	17	6	207
		SV-Besch.	39	254	1 794	5 323	7 410
F	Baugewerbe	Unternehmen	4 060	547	47	2	4 656
		SV-Besch.	8 317	9 730	.	.	23 052
G	Handel; Instandh. und Rep. von Kfz und Gebrauchsg.	Unternehmen	11 098	888	141	16	12 143
		SV-Besch.	15 064	17 126	13 475	11 214	56 879
H	Gastgewerbe	Unternehmen	4 909	164	27	2	5 102
		SV-Besch.	5 358	3 077	.	.	11 770
I	Verkehr und Nachrichtenübermittlung	Unternehmen	1 450	243	51	8	1 752
		SV-Besch.	2 503	4 957	5 364	4 083	16 907
J	Kredit- und Versicherungsgewerbe	Unternehmen	739	18	20	10	787
		SV-Besch.	980	505	2 641	8 339	12 465
K	Grundstücks- und Wohnungswesen usw.	Unternehmen	11 599	626	119	13	12 357
		SV-Besch.	10 219	12 168	12 335	7 934	42 656
M	Erziehung und Unterricht	Unternehmen	775	120	20	7	922
		SV-Besch.	1 234	2 286	.	.	17 852
N	Gesundheits-, Veterinär- und Sozialwesen	Unternehmen	3 898	529	147	26	4 600
		SV-Besch.	12 285	10 638	14 983	20 866	58 772
O	Erbringung von sonst.öffentl. u. persönl.Dienstleistungen	Unternehmen	4 105	198	35	6	4 344
		SV-Besch.	5 097	3 707	3 505	9 191	21 500
<b>Braunschweig, Stadt</b>							
	<b>Insgesamt</b>	<b>Unternehmen</b>	<b>7 977</b>	<b>736</b>	<b>188</b>	<b>32</b>	<b>8 933</b>
		<b>SV-Besch.</b>	<b>11 865</b>	<b>14 478</b>	<b>19 882</b>	<b>22 170</b>	<b>68 395</b>
C	Bergbau, Gewinnung von Steinen und Erden	Unternehmen	3	-	-	-	3
		SV-Besch.	.	-	-	-	.
D	Verarbeitendes Gewerbe	Unternehmen	380	111	37	10	538
		SV-Besch.	812	2 324	3 893	5 689	12 718
E	Energie- und Wasserversorgung	Unternehmen	-	1	2	1	4
		SV-Besch.	-	.	.	.	.
F	Baugewerbe	Unternehmen	514	73	9	2	598
		SV-Besch.	1 059	1 299	.	.	4 137
G	Handel; Instandh. und Rep. von Kfz und Gebrauchsg.	Unternehmen	1 794	140	44	4	1 982
		SV-Besch.	2 703	2 733	4 757	1 577	11 770
H	Gastgewerbe	Unternehmen	686	21	5	-	712
		SV-Besch.	855	394	407	-	1 656
I	Verkehr und Nachrichtenübermittlung	Unternehmen	259	44	12	2	317
		SV-Besch.	.	934	1 338	.	3 449
J	Kredit- und Versicherungsgewerbe	Unternehmen	136	3	-	2	141
		SV-Besch.	167	.	-	.	4 588
K	Grundstücks- und Wohnungswesen usw.	Unternehmen	2 698	197	45	3	2 943
		SV-Besch.	2 690	3 887	4 332	1 189	12 098
M	Erziehung und Unterricht	Unternehmen	143	15	8	2	168
		SV-Besch.	.	378	870	.	5 686
N	Gesundheits-, Veterinär- und Sozialwesen	Unternehmen	663	92	20	4	779
		SV-Besch.	2 060	1 719	2 312	1 714	7 805
O	Erbringung von sonst.öffentl. u. persönl.Dienstleistungen	Unternehmen	701	39	6	2	748
		SV-Besch.	907	688	.	.	3 468

## 2. Unternehmen und sozialversicherungspflichtig Beschäftigte nach Beschäftigtengrößenklassen, Wirtschaftsabschnitten, Statistischen Regionen, kreisfreien Städten und Landkreisen in Niedersachsen 2004

Kode der Klassifikation	Wirtschaftsabschnitte Insgesamt	Merkmal	Unternehmen mit ...bis ... sozialversicherungspflichtig Beschäftigten				
			0 bis 9	10 bis 49	50 bis 249	250 und mehr	insgesamt
			Anzahl				
<b>Salzgitter, Stadt</b>							
	<b>Insgesamt</b>	<b>Unternehmen</b>	<b>2 244</b>	<b>198</b>	<b>49</b>	<b>17</b>	<b>2 508</b>
		<b>SV-Besch.</b>	<b>3 643</b>	<b>3 884</b>	<b>5 422</b>	<b>19 020</b>	<b>31 969</b>
C	Bergbau, Gewinnung von Steinen und Erden	Unternehmen	1	-	-	-	1
		SV-Besch.	.	-	-	-	.
D	Verarbeitendes Gewerbe	Unternehmen	122	28	17	9	176
		SV-Besch.	309	582	1 968	12 972	15 831
E	Energie- und Wasserversorgung	Unternehmen	3	-	1	-	4
		SV-Besch.	.	-	.	-	.
F	Baugewerbe	Unternehmen	179	40	-	-	219
		SV-Besch.	348	693	-	-	1 041
G	Handel; Instandh. und Rep. von Kfz und Gebrauchsg.	Unternehmen	597	52	6	1	656
		SV-Besch.	.	1 047	432	.	2 971
H	Gastgewerbe	Unternehmen	268	4	-	-	272
		SV-Besch.	261	105	-	-	366
I	Verkehr und Nachrichtenübermittlung	Unternehmen	93	9	5	3	110
		SV-Besch.	182	233	704	1 536	2 655
J	Kredit- und Versicherungsgewerbe	Unternehmen	33	-	-	-	33
		SV-Besch.	53	-	-	-	53
K	Grundstücks- und Wohnungswesen usw.	Unternehmen	438	19	6	2	465
		SV-Besch.	.	316	664	.	1 866
M	Erziehung und Unterricht	Unternehmen	43	6	1	1	51
		SV-Besch.	.	113	.	.	2 915
N	Gesundheits-, Veterinär- und Sozialwesen	Unternehmen	241	25	12	1	279
		SV-Besch.	845	519	.	.	3 356
O	Erbringung von sonst.öffentl. u. persönl.Dienstleistungen	Unternehmen	226	15	1	-	242
		SV-Besch.	.	276	.	-	687
<b>Wolfsburg, Stadt</b>							
	<b>Insgesamt</b>	<b>Unternehmen</b>	<b>2 492</b>	<b>276</b>	<b>61</b>	<b>19</b>	<b>2 848</b>
		<b>SV-Besch.</b>	<b>4 326</b>	<b>5 348</b>	<b>6 179</b>	<b>129 677</b>	<b>145 530</b>
C	Bergbau, Gewinnung von Steinen und Erden	Unternehmen	3	1	-	-	4
		SV-Besch.	.	.	-	-	.
D	Verarbeitendes Gewerbe	Unternehmen	107	31	5	6	149
		SV-Besch.	.	684	391	.	.
E	Energie- und Wasserversorgung	Unternehmen	8	-	1	2	11
		SV-Besch.	.	-	.	.	846
F	Baugewerbe	Unternehmen	149	46	5	-	200
		SV-Besch.	416	804	446	-	1 666
G	Handel; Instandh. und Rep. von Kfz und Gebrauchsg.	Unternehmen	589	56	12	2	659
		SV-Besch.	976	.	1 125	.	4 308
H	Gastgewerbe	Unternehmen	319	16	2	-	337
		SV-Besch.	.	264	.	-	1 028
I	Verkehr und Nachrichtenübermittlung	Unternehmen	69	11	6	1	87
		SV-Besch.	.	.	699	.	1 818
J	Kredit- und Versicherungsgewerbe	Unternehmen	32	1	-	1	34
		SV-Besch.	.	.	-	.	619
K	Grundstücks- und Wohnungswesen usw.	Unternehmen	628	59	18	3	708
		SV-Besch.	697	1 096	1 980	3 908	7 681
M	Erziehung und Unterricht	Unternehmen	46	9	3	-	58
		SV-Besch.	70	203	270	-	543
N	Gesundheits-, Veterinär- und Sozialwesen	Unternehmen	273	33	4	1	311
		SV-Besch.	894	587	.	.	2 598
O	Erbringung von sonst.öffentl. u. persönl.Dienstleistungen	Unternehmen	269	13	5	3	290
		SV-Besch.	404	343	.	.	8 758

## 2. Unternehmen und sozialversicherungspflichtig Beschäftigte nach Beschäftigtengrößenklassen, Wirtschaftsabschnitten, Statistischen Regionen, kreisfreien Städten und Landkreisen in Niedersachsen 2004

Kode der Klassifikation	Wirtschaftsabschnitte Insgesamt	Merkmal	Unternehmen mit ...bis ... sozialversicherungspflichtig Beschäftigten				
			0 bis 9	10 bis 49	50 bis 249	250 und mehr	insgesamt
			Anzahl				
			<b>Gifhorn</b>				
	<b>Insgesamt</b>	<b>Unternehmen</b>	<b>3 919</b>	<b>322</b>	<b>56</b>	<b>9</b>	<b>4 306</b>
		<b>SV-Besch.</b>	<b>5 319</b>	<b>6 176</b>	<b>5 540</b>	<b>4 222</b>	<b>21 257</b>
C	Bergbau, Gewinnung von Steinen und Erden	Unternehmen	6	-	-	-	6
		SV-Besch.	.	-	-	-	.
D	Verarbeitendes Gewerbe	Unternehmen	223	37	13	3	276
		SV-Besch.	433	691	1 484	1 580	4 188
E	Energie- und Wasserversorgung	Unternehmen	15	-	1	-	16
		SV-Besch.	.	-	.	-	.
F	Baugewerbe	Unternehmen	468	51	7	-	526
		SV-Besch.	993	894	696	-	2 583
G	Handel; Instandh. und Rep. von Kfz und Gebrauchsg.	Unternehmen	950	69	14	1	1 034
		SV-Besch.	.	1 295	1 323	.	4 023
H	Gastgewerbe	Unternehmen	424	17	1	-	442
		SV-Besch.	.	357	.	-	807
I	Verkehr und Nachrichtenübermittlung	Unternehmen	121	21	7	-	149
		SV-Besch.	226	430	668	-	1 324
J	Kredit- und Versicherungsgewerbe	Unternehmen	71	-	3	1	75
		SV-Besch.	.	-	229	.	1 096
K	Grundstücks- und Wohnungswesen usw.	Unternehmen	950	35	1	1	987
		SV-Besch.	.	778	.	.	1 745
M	Erziehung und Unterricht	Unternehmen	59	22	1	1	83
		SV-Besch.	.	341	.	.	933
N	Gesundheits-, Veterinär- und Sozialwesen	Unternehmen	291	50	7	2	350
		SV-Besch.	951	1 003	.	.	3 646
O	Erbringung von sonst.öffentl. u. persönl.Dienstleistungen	Unternehmen	341	20	1	-	362
		SV-Besch.	.	387	.	-	820
			<b>Göttingen</b>				
	<b>Insgesamt</b>	<b>Unternehmen</b>	<b>8 268</b>	<b>759</b>	<b>167</b>	<b>24</b>	<b>9 218</b>
		<b>SV-Besch.</b>	<b>12 087</b>	<b>14 877</b>	<b>17 407</b>	<b>27 200</b>	<b>71 571</b>
C	Bergbau, Gewinnung von Steinen und Erden	Unternehmen	11	1	1	-	13
		SV-Besch.	.	.	.	-	160
D	Verarbeitendes Gewerbe	Unternehmen	525	125	56	11	717
		SV-Besch.	995	2 582	5 805	9 230	18 612
E	Energie- und Wasserversorgung	Unternehmen	26	2	3	-	31
		SV-Besch.	.	.	262	-	301
F	Baugewerbe	Unternehmen	651	86	7	-	744
		SV-Besch.	1 294	1 579	552	-	3 425
G	Handel; Instandh. und Rep. von Kfz und Gebrauchsg.	Unternehmen	1 923	173	22	2	2 120
		SV-Besch.	.	3 231	1 898	.	10 565
H	Gastgewerbe	Unternehmen	630	37	5	1	673
		SV-Besch.	.	703	637	.	2 548
I	Verkehr und Nachrichtenübermittlung	Unternehmen	255	51	3	1	310
		SV-Besch.	.	1 133	435	.	2 777
J	Kredit- und Versicherungsgewerbe	Unternehmen	120	5	7	1	133
		SV-Besch.	.	177	1 046	.	2 146
K	Grundstücks- und Wohnungswesen usw.	Unternehmen	2 355	119	17	-	2 491
		SV-Besch.	2 177	2 264	1 934	-	6 375
M	Erziehung und Unterricht	Unternehmen	167	26	4	2	199
		SV-Besch.	275	472	.	.	5 258
N	Gesundheits-, Veterinär- und Sozialwesen	Unternehmen	778	105	32	6	921
		SV-Besch.	2 283	2 181	3 489	9 118	17 071
O	Erbringung von sonst.öffentl. u. persönl.Dienstleistungen	Unternehmen	827	29	10	-	866
		SV-Besch.	885	513	935	-	2 333

## 2. Unternehmen und sozialversicherungspflichtig Beschäftigte nach Beschäftigtengrößenklassen, Wirtschaftsabschnitten, Statistischen Regionen, kreisfreien Städten und Landkreisen in Niedersachsen 2004

Kode der Klassifikation	Wirtschaftsabschnitte Insgesamt	Merkmal	Unternehmen mit ...bis ... sozialversicherungspflichtig Beschäftigten				
			0 bis 9	10 bis 49	50 bis 249	250 und mehr	insgesamt
			Anzahl				
<b>Goslar</b>							
	<b>Insgesamt</b>	<b>Unternehmen</b>	<b>5 040</b>	<b>445</b>	<b>77</b>	<b>14</b>	<b>5 576</b>
		<b>SV-Besch.</b>	<b>7 337</b>	<b>8 865</b>	<b>7 101</b>	<b>10 708</b>	<b>34 011</b>
C	Bergbau, Gewinnung von Steinen und Erden	Unternehmen	3	2	-	-	5
		SV-Besch.	.	.	-	-	.
D	Verarbeitendes Gewerbe	Unternehmen	290	88	27	8	413
		SV-Besch.	665	1 897	2 940	5 590	11 092
E	Energie- und Wasserversorgung	Unternehmen	10	2	2	-	14
		SV-Besch.	.	.	.	-	.
F	Baugewerbe	Unternehmen	443	54	2	-	499
		SV-Besch.	931	.	.	-	1 996
G	Handel; Instandh. und Rep. von Kfz und Gebrauchsg.	Unternehmen	1 249	88	10	1	1 348
		SV-Besch.	.	1 793	780	.	5 860
H	Gastgewerbe	Unternehmen	904	34	5	-	943
		SV-Besch.	1 061	628	333	-	2 022
I	Verkehr und Nachrichtenübermittlung	Unternehmen	158	25	2	-	185
		SV-Besch.	.	453	.	-	835
J	Kredit- und Versicherungsgewerbe	Unternehmen	74	4	1	2	81
		SV-Besch.	76	75	.	.	1 085
K	Grundstücks- und Wohnungswesen usw.	Unternehmen	1 068	52	9	-	1 129
		SV-Besch.	911	999	858	-	2 768
M	Erziehung und Unterricht	Unternehmen	72	20	-	1	93
		SV-Besch.	.	376	-	.	1 555
N	Gesundheits-, Veterinär- und Sozialwesen	Unternehmen	367	60	15	2	444
		SV-Besch.	1 068	1 326	.	.	5 349
O	Erbringung von sonst.öffentl. u. persönl.Dienstleistungen	Unternehmen	402	16	4	-	422
		SV-Besch.	550	269	401	-	1 220
<b>Helmstedt</b>							
	<b>Insgesamt</b>	<b>Unternehmen</b>	<b>2 116</b>	<b>179</b>	<b>32</b>	<b>5</b>	<b>2 332</b>
		<b>SV-Besch.</b>	<b>3 100</b>	<b>3 514</b>	<b>3 282</b>	<b>5 802</b>	<b>15 698</b>
C	Bergbau, Gewinnung von Steinen und Erden	Unternehmen	2	-	1	-	3
		SV-Besch.	.	-	.	-	.
D	Verarbeitendes Gewerbe	Unternehmen	124	31	6	1	162
		SV-Besch.	.	655	717	.	.
E	Energie- und Wasserversorgung	Unternehmen	21	1	-	2	24
		SV-Besch.	.	.	-	.	.
F	Baugewerbe	Unternehmen	180	30	5	-	215
		SV-Besch.	381	558	336	-	1 275
G	Handel; Instandh. und Rep. von Kfz und Gebrauchsg.	Unternehmen	538	45	5	1	589
		SV-Besch.	.	901	456	.	2 634
H	Gastgewerbe	Unternehmen	266	6	2	-	274
		SV-Besch.	.	112	.	-	564
I	Verkehr und Nachrichtenübermittlung	Unternehmen	67	16	1	-	84
		SV-Besch.	.	.	.	-	433
J	Kredit- und Versicherungsgewerbe	Unternehmen	42	-	1	-	43
		SV-Besch.	.	-	.	-	216
K	Grundstücks- und Wohnungswesen usw.	Unternehmen	452	12	3	-	467
		SV-Besch.	352	239	500	-	1 091
M	Erziehung und Unterricht	Unternehmen	33	6	-	-	39
		SV-Besch.	55	140	-	-	195
N	Gesundheits-, Veterinär- und Sozialwesen	Unternehmen	204	23	7	1	235
		SV-Besch.	.	483	668	.	2 644
O	Erbringung von sonst.öffentl. u. persönl.Dienstleistungen	Unternehmen	187	9	1	-	197
		SV-Besch.	.	128	.	-	443

## 2. Unternehmen und sozialversicherungspflichtig Beschäftigte nach Beschäftigtengrößenklassen, Wirtschaftsabschnitten, Statistischen Regionen, kreisfreien Städten und Landkreisen in Niedersachsen 2004

Kode der Klassifikation	Wirtschaftsabschnitte Insgesamt	Merkmal	Unternehmen mit ...bis ... sozialversicherungspflichtig Beschäftigten				
			0 bis 9	10 bis 49	50 bis 249	250 und mehr	insgesamt
			Anzahl				
			<b>Northeim</b>				
	<b>Insgesamt</b>	<b>Unternehmen</b>	<b>4 352</b>	<b>385</b>	<b>84</b>	<b>15</b>	<b>4 836</b>
		<b>SV-Besch.</b>	<b>6 184</b>	<b>7 501</b>	<b>8 439</b>	<b>8 497</b>	<b>30 621</b>
C	Bergbau, Gewinnung von Steinen und Erden	Unternehmen	6	-	-	-	6
		SV-Besch.	16	-	-	-	16
D	Verarbeitendes Gewerbe	Unternehmen	399	87	35	6	527
		SV-Besch.	759	1 892	3 961	2 744	9 356
E	Energie- und Wasserversorgung	Unternehmen	21	2	2	-	25
		SV-Besch.	3	.	.	-	228
F	Baugewerbe	Unternehmen	472	57	3	-	532
		SV-Besch.	836	1 088	312	-	2 236
G	Handel; Instandh. und Rep. von Kfz und Gebrauchsg.	Unternehmen	1 112	88	12	1	1 213
		SV-Besch.	1 289	.	1 077	.	5 893
H	Gastgewerbe	Unternehmen	418	13	2	-	433
		SV-Besch.	.	195	.	-	701
I	Verkehr und Nachrichtenübermittlung	Unternehmen	143	27	1	1	172
		SV-Besch.	.	494	.	.	1 078
J	Kredit- und Versicherungsgewerbe	Unternehmen	61	2	3	1	67
		SV-Besch.	81	.	385	.	847
K	Grundstücks- und Wohnungswesen usw.	Unternehmen	905	42	5	3	955
		SV-Besch.	789	779	510	1 694	3 772
M	Erziehung und Unterricht	Unternehmen	75	9	1	-	85
		SV-Besch.	.	159	.	-	315
N	Gesundheits-, Veterinär- und Sozialwesen	Unternehmen	377	37	19	3	436
		SV-Besch.	1 226	685	1 676	1 660	5 247
O	Erbringung von sonst.öffentl. u. persönl.Dienstleistungen	Unternehmen	363	21	1	-	385
		SV-Besch.	.	371	.	-	932
			<b>Osterode am Harz</b>				
	<b>Insgesamt</b>	<b>Unternehmen</b>	<b>2 583</b>	<b>241</b>	<b>61</b>	<b>14</b>	<b>2 899</b>
		<b>SV-Besch.</b>	<b>3 803</b>	<b>4 749</b>	<b>6 185</b>	<b>6 602</b>	<b>21 339</b>
C	Bergbau, Gewinnung von Steinen und Erden	Unternehmen	3	3	1	-	7
		SV-Besch.	.	64	.	-	.
D	Verarbeitendes Gewerbe	Unternehmen	200	62	24	9	295
		SV-Besch.	434	1 309	2 531	4 550	8 824
E	Energie- und Wasserversorgung	Unternehmen	10	1	1	1	13
		SV-Besch.	.	.	.	.	.
F	Baugewerbe	Unternehmen	228	25	2	-	255
		SV-Besch.	471	.	.	-	1 003
G	Handel; Instandh. und Rep. von Kfz und Gebrauchsg.	Unternehmen	668	59	7	-	734
		SV-Besch.	864	1 093	660	-	2 617
H	Gastgewerbe	Unternehmen	395	6	4	1	406
		SV-Besch.	.	116	356	.	1 181
I	Verkehr und Nachrichtenübermittlung	Unternehmen	70	12	4	-	86
		SV-Besch.	135	216	400	-	751
J	Kredit- und Versicherungsgewerbe	Unternehmen	50	2	1	1	54
		SV-Besch.	91	.	.	.	645
K	Grundstücks- und Wohnungswesen usw.	Unternehmen	516	19	3	-	538
		SV-Besch.	427	305	335	-	1 067
M	Erziehung und Unterricht	Unternehmen	40	3	2	-	45
		SV-Besch.	.	.	.	-	272
N	Gesundheits-, Veterinär- und Sozialwesen	Unternehmen	209	40	11	2	262
		SV-Besch.	.	946	1 124	.	3 748
O	Erbringung von sonst.öffentl. u. persönl.Dienstleistungen	Unternehmen	194	9	1	-	204
		SV-Besch.	.	195	.	-	663



## 2. Unternehmen und sozialversicherungspflichtig Beschäftigte nach Beschäftigtengrößenklassen, Wirtschaftsabschnitten, Statistischen Regionen, kreisfreien Städten und Landkreisen in Niedersachsen 2004

Kode der Klassifikation	Wirtschaftsabschnitte Insgesamt	Merkmal	Unternehmen mit ...bis ... sozialversicherungspflichtig Beschäftigten				
			0 bis 9	10 bis 49	50 bis 249	250 und mehr	insgesamt
			Anzahl				
			<b>Peine</b>				
	<b>Insgesamt</b>	<b>Unternehmen</b>	<b>3 525</b>	<b>291</b>	<b>58</b>	<b>12</b>	<b>3 886</b>
		<b>SV-Besch.</b>	<b>4 877</b>	<b>5 632</b>	<b>5 844</b>	<b>5 894</b>	<b>22 247</b>
C	Bergbau, Gewinnung von Steinen und Erden	Unternehmen	10	1	-	-	11
		SV-Besch.	.	.	-	-	37
D	Verarbeitendes Gewerbe	Unternehmen	278	56	18	5	357
		SV-Besch.	501	1 131	1 665	2 967	6 264
E	Energie- und Wasserversorgung	Unternehmen	39	1	3	-	43
		SV-Besch.	.	.	457	-	481
F	Baugewerbe	Unternehmen	424	47	3	-	474
		SV-Besch.	859	866	223	-	1 948
G	Handel; Instandh. und Rep. von Kfz und Gebrauchsg.	Unternehmen	888	65	5	3	961
		SV-Besch.	1 169	1 240	723	874	4 006
H	Gastgewerbe	Unternehmen	317	7	1	-	325
		SV-Besch.	.	147	.	-	547
I	Verkehr und Nachrichtenübermittlung	Unternehmen	118	21	7	-	146
		SV-Besch.	199	457	660	-	1 316
J	Kredit- und Versicherungsgewerbe	Unternehmen	63	-	2	1	66
		SV-Besch.	92	-	.	.	764
K	Grundstücks- und Wohnungswesen usw.	Unternehmen	801	37	6	-	844
		SV-Besch.	606	710	634	-	1 950
M	Erziehung und Unterricht	Unternehmen	41	1	-	-	42
		SV-Besch.	.	.	-	-	63
N	Gesundheits-, Veterinär- und Sozialwesen	Unternehmen	250	39	11	2	302
		SV-Besch.	817	701	.	.	3 494
O	Erbringung von sonst.öffentl. u. persönl.Dienstleistungen	Unternehmen	296	16	2	1	315
		SV-Besch.	278	348	.	.	1 377
			<b>Wolfenbüttel</b>				
	<b>Insgesamt</b>	<b>Unternehmen</b>	<b>3 182</b>	<b>215</b>	<b>43</b>	<b>8</b>	<b>3 448</b>
		<b>SV-Besch.</b>	<b>4 449</b>	<b>4 160</b>	<b>4 091</b>	<b>3 584</b>	<b>16 284</b>
C	Bergbau, Gewinnung von Steinen und Erden	Unternehmen	3	-	-	-	3
		SV-Besch.	.	-	-	-	.
D	Verarbeitendes Gewerbe	Unternehmen	192	40	11	5	248
		SV-Besch.	381	832	1 026	1 766	4 005
E	Energie- und Wasserversorgung	Unternehmen	21	-	1	-	22
		SV-Besch.	.	-	.	-	.
F	Baugewerbe	Unternehmen	352	38	4	-	394
		SV-Besch.	729	.	.	-	1 742
G	Handel; Instandh. und Rep. von Kfz und Gebrauchsg.	Unternehmen	790	53	4	-	847
		SV-Besch.	1 006	982	244	-	2 232
H	Gastgewerbe	Unternehmen	282	3	-	-	285
		SV-Besch.	294	56	-	-	350
I	Verkehr und Nachrichtenübermittlung	Unternehmen	97	6	3	-	106
		SV-Besch.	150	90	231	-	471
J	Kredit- und Versicherungsgewerbe	Unternehmen	57	1	2	-	60
		SV-Besch.	74	.	.	-	406
K	Grundstücks- und Wohnungswesen usw.	Unternehmen	788	35	6	1	830
		SV-Besch.	594	795	.	.	2 243
M	Erziehung und Unterricht	Unternehmen	56	3	-	-	59
		SV-Besch.	.	.	-	-	117
N	Gesundheits-, Veterinär- und Sozialwesen	Unternehmen	245	25	9	2	281
		SV-Besch.	799	488	.	.	3 814
O	Erbringung von sonst.öffentl. u. persönl.Dienstleistungen	Unternehmen	299	11	3	-	313
		SV-Besch.	341	189	269	-	799

## 2. Unternehmen und sozialversicherungspflichtig Beschäftigte nach Beschäftigtengrößenklassen, Wirtschaftsabschnitten, Statistischen Regionen, kreisfreien Städten und Landkreisen in Niedersachsen 2004

Kode der Klassifikation	Wirtschaftsabschnitte Insgesamt	Merkmal	Unternehmen mit ...bis ... sozialversicherungspflichtig Beschäftigten				
			0 bis 9	10 bis 49	50 bis 249	250 und mehr	insgesamt
			Anzahl				
<b>Statistische Region Hannover</b>							
	<b>Insgesamt</b>	<b>Unternehmen</b>	<b>74 627</b>	<b>6 207</b>	<b>1 246</b>	<b>306</b>	<b>82 386</b>
		<b>SV-Besch.</b>	<b>100 950</b>	<b>121 719</b>	<b>124 035</b>	<b>276 967</b>	<b>623 671</b>
C	Bergbau, Gewinnung von Steinen und Erden	Unternehmen	63	15	4	3	85
		SV-Besch.	179	197	362	2 777	3 515
D	Verarbeitendes Gewerbe	Unternehmen	4 563	1 112	314	98	6 087
		SV-Besch.	8 964	23 750	32 579	82 655	147 948
E	Energie- und Wasserversorgung	Unternehmen	345	16	11	5	377
		SV-Besch.	81	406	1 147	8 690	10 324
F	Baugewerbe	Unternehmen	7 082	776	60	4	7 922
		SV-Besch.	13 239	13 816	5 168	1 312	33 535
G	Handel; Instandh. und Rep. von Kfz und Gebrauchsg.	Unternehmen	17 298	1 325	252	33	18 908
		SV-Besch.	22 237	25 634	24 203	30 031	102 105
H	Gastgewerbe	Unternehmen	6 312	243	24	5	6 584
		SV-Besch.	6 771	4 707	2 077	2 457	16 012
I	Verkehr und Nachrichtenübermittlung	Unternehmen	3 051	409	68	11	3 539
		SV-Besch.	4 543	8 309	6 404	11 629	30 885
J	Kredit- und Versicherungsgewerbe	Unternehmen	1 101	51	30	30	1 212
		SV-Besch.	1 455	1 161	3 728	28 426	34 770
K	Grundstücks- und Wohnungswesen usw.	Unternehmen	21 365	961	183	48	22 557
		SV-Besch.	16 938	18 407	19 336	31 501	86 182
M	Erziehung und Unterricht	Unternehmen	1 153	174	37	10	1 374
		SV-Besch.	1 952	3 287	3 837	7 678	16 754
N	Gesundheits-, Veterinär- und Sozialwesen	Unternehmen	5 268	817	194	43	6 322
		SV-Besch.	16 287	16 255	18 190	32 184	82 916
O	Erbringung von sonst.öffentl. u. persönl.Dienstleistungen	Unternehmen	7 026	308	69	16	7 419
		SV-Besch.	8 304	5 790	7 004	37 627	58 725
<b>Region Hannover</b>							
	<b>Insgesamt</b>	<b>Unternehmen</b>	<b>41 052</b>	<b>3 279</b>	<b>688</b>	<b>203</b>	<b>45 222</b>
		<b>SV-Besch.</b>	<b>55 078</b>	<b>65 237</b>	<b>70 422</b>	<b>204 314</b>	<b>395 051</b>
C	Bergbau, Gewinnung von Steinen und Erden	Unternehmen	24	2	1	3	30
		SV-Besch.	58	.	.	2 777	2 982
D	Verarbeitendes Gewerbe	Unternehmen	2 074	470	132	50	2 726
		SV-Besch.	4 082	10 005	14 129	43 424	71 640
E	Energie- und Wasserversorgung	Unternehmen	102	10	4	3	119
		SV-Besch.	.	260	.	.	8 703
F	Baugewerbe	Unternehmen	3 534	373	33	2	3 942
		SV-Besch.	6 307	.	3 071	.	16 821
G	Handel; Instandh. und Rep. von Kfz und Gebrauchsg.	Unternehmen	8 868	676	146	21	9 711
		SV-Besch.	11 453	13 189	14 751	21 688	61 081
H	Gastgewerbe	Unternehmen	3 316	145	19	4	3 484
		SV-Besch.	3 777	2 915	.	.	10 400
I	Verkehr und Nachrichtenübermittlung	Unternehmen	1 731	202	43	11	1 987
		SV-Besch.	2 640	4 182	4 264	11 629	22 715
J	Kredit- und Versicherungsgewerbe	Unternehmen	592	36	17	20	665
		SV-Besch.	806	.	.	19 793	23 339
K	Grundstücks- und Wohnungswesen usw.	Unternehmen	13 077	676	140	44	13 937
		SV-Besch.	11 039	13 560	14 916	28 187	67 702
M	Erziehung und Unterricht	Unternehmen	618	77	21	8	724
		SV-Besch.	.	1 491	.	.	11 565
N	Gesundheits-, Veterinär- und Sozialwesen	Unternehmen	2 922	412	86	24	3 444
		SV-Besch.	8 818	8 183	8 483	22 247	47 731
O	Erbringung von sonst.öffentl. u. persönl.Dienstleistungen	Unternehmen	4 194	200	46	13	4 453
		SV-Besch.	5 080	3 810	4 822	36 660	50 372

## 2. Unternehmen und sozialversicherungspflichtig Beschäftigte nach Beschäftigtengrößenklassen, Wirtschaftsabschnitten, Statistischen Regionen, kreisfreien Städten und Landkreisen in Niedersachsen 2004

Kode der Klassifikation	Wirtschaftsabschnitte Insgesamt	Merkmal	Unternehmen mit ...bis ... sozialversicherungspflichtig Beschäftigten				
			0 bis 9	10 bis 49	50 bis 249	250 und mehr	insgesamt
			Anzahl				
dar. Hannover, Landeshauptstadt							
	<b>Insgesamt</b>	<b>Unternehmen</b>	<b>19 791</b>	<b>1 689</b>	<b>416</b>	<b>154</b>	<b>22 050</b>
		<b>SV-Besch.</b>	<b>27 850</b>	<b>33 729</b>	<b>43 678</b>	<b>163 172</b>	<b>268 429</b>
C	Bergbau, Gewinnung von Steinen und Erden	Unternehmen	12	1	1	3	17
		SV-Besch.	.	.	.	2 777	2 935
D	Verarbeitendes Gewerbe	Unternehmen	795	163	57	39	1 054
		SV-Besch.	1 546	3 479	.	.	46 910
E	Energie- und Wasserversorgung	Unternehmen	36	4	2	3	45
		SV-Besch.	26	97	.	.	8 374
F	Baugewerbe	Unternehmen	1 229	155	14	1	1 399
		SV-Besch.	2 116	.	1 449	.	6 849
G	Handel; Instandh. und Rep. von Kfz und Gebrauchsg.	Unternehmen	3 876	296	74	10	4 256
		SV-Besch.	5 318	5 731	7 430	6 698	25 177
H	Gastgewerbe	Unternehmen	1 714	89	13	1	1 817
		SV-Besch.	2 027	1 701	.	.	5 079
I	Verkehr und Nachrichtenübermittlung	Unternehmen	823	96	22	6	947
		SV-Besch.	1 157	.	2 398	.	12 599
J	Kredit- und Versicherungsgewerbe	Unternehmen	288	27	13	18	346
		SV-Besch.	.	.	1 463	.	21 736
K	Grundstücks- und Wohnungswesen usw.	Unternehmen	6 713	452	103	35	7 303
		SV-Besch.	6 846	9 178	10 618	23 284	49 926
M	Erziehung und Unterricht	Unternehmen	323	34	18	7	382
		SV-Besch.	589	646	1 836	6 685	9 756
N	Gesundheits-, Veterinär- und Sozialwesen	Unternehmen	1 609	225	61	18	1 913
		SV-Besch.	4 743	4 305	.	.	32 439
O	Erbringung von sonst.öffentl. u. persönl.Dienstleistungen	Unternehmen	2 373	147	38	13	2 571
		SV-Besch.	3 027	2 905	4 057	36 660	46 649
Diepholz							
	<b>Insgesamt</b>	<b>Unternehmen</b>	<b>7 858</b>	<b>742</b>	<b>121</b>	<b>18</b>	<b>8 739</b>
		<b>SV-Besch.</b>	<b>10 344</b>	<b>14 332</b>	<b>11 388</b>	<b>13 709</b>	<b>49 773</b>
C	Bergbau, Gewinnung von Steinen und Erden	Unternehmen	9	1	1	-	11
		SV-Besch.	.	.	.	-	98
D	Verarbeitendes Gewerbe	Unternehmen	612	187	43	8	850
		SV-Besch.	1 178	3 910	3 623	7 599	16 310
E	Energie- und Wasserversorgung	Unternehmen	116	2	1	-	119
		SV-Besch.	.	.	.	-	131
F	Baugewerbe	Unternehmen	775	109	6	-	890
		SV-Besch.	1 525	1 881	378	-	3 784
G	Handel; Instandh. und Rep. von Kfz und Gebrauchsg.	Unternehmen	2 082	169	33	3	2 287
		SV-Besch.	2 733	3 292	2 945	1 379	10 349
H	Gastgewerbe	Unternehmen	582	21	1	-	604
		SV-Besch.	527	.	.	-	1 200
I	Verkehr und Nachrichtenübermittlung	Unternehmen	396	74	9	-	479
		SV-Besch.	543	1 500	816	-	2 859
J	Kredit- und Versicherungsgewerbe	Unternehmen	129	3	2	2	136
		SV-Besch.	170	85	.	.	1 624
K	Grundstücks- und Wohnungswesen usw.	Unternehmen	2 011	72	5	2	2 090
		SV-Besch.	1 312	.	.	.	5 875
M	Erziehung und Unterricht	Unternehmen	107	11	4	-	122
		SV-Besch.	158	195	562	-	915
N	Gesundheits-, Veterinär- und Sozialwesen	Unternehmen	472	77	11	3	563
		SV-Besch.	1 506	1 364	1 313	1 004	5 187
O	Erbringung von sonst.öffentl. u. persönl.Dienstleistungen	Unternehmen	567	16	5	-	588
		SV-Besch.	660	.	.	-	1 441

## 2. Unternehmen und sozialversicherungspflichtig Beschäftigte nach Beschäftigtengrößenklassen, Wirtschaftsabschnitten, Statistischen Regionen, kreisfreien Städten und Landkreisen in Niedersachsen 2004

Kode der Klassifikation	Wirtschaftsabschnitte Insgesamt	Merkmal	Unternehmen mit ...bis ... sozialversicherungspflichtig Beschäftigten				
			0 bis 9	10 bis 49	50 bis 249	250 und mehr	insgesamt
			Anzahl				
<b>Hameln-Pyrmont</b>							
	<b>Insgesamt</b>	<b>Unternehmen</b>	<b>5 352</b>	<b>403</b>	<b>94</b>	<b>20</b>	<b>5 869</b>
		<b>SV-Besch.</b>	<b>7 436</b>	<b>7 677</b>	<b>9 591</b>	<b>12 635</b>	<b>37 339</b>
C	Bergbau, Gewinnung von Steinen und Erden	Unternehmen	6	1	-	-	7
		SV-Besch.	32	.	-	-	.
D	Verarbeitendes Gewerbe	Unternehmen	341	70	27	9	447
		SV-Besch.	672	1 518	3 134	4 606	9 930
E	Energie- und Wasserversorgung	Unternehmen	32	-	2	1	35
		SV-Besch.	.	-	.	.	.
F	Baugewerbe	Unternehmen	541	45	6	-	592
		SV-Besch.	1 055	864	431	-	2 350
G	Handel; Instandh. und Rep. von Kfz und Gebrauchsg.	Unternehmen	1 367	99	12	-	1 478
		SV-Besch.	1 669	1 662	856	-	4 187
H	Gastgewerbe	Unternehmen	557	19	-	1	577
		SV-Besch.	600	.	-	.	1 227
I	Verkehr und Nachrichtenübermittlung	Unternehmen	197	23	2	-	222
		SV-Besch.	.	502	.	-	948
J	Kredit- und Versicherungsgewerbe	Unternehmen	75	3	5	4	87
		SV-Besch.	.	75	607	.	5 739
K	Grundstücks- und Wohnungswesen usw.	Unternehmen	1 317	40	11	-	1 368
		SV-Besch.	1 110	676	1 137	-	2 923
M	Erziehung und Unterricht	Unternehmen	87	17	1	-	105
		SV-Besch.	.	288	.	-	606
N	Gesundheits-, Veterinär- und Sozialwesen	Unternehmen	416	66	23	5	510
		SV-Besch.	1 267	1 352	2 300	2 440	7 359
O	Erbringung von sonst.öffentl. u. persönl.Dienstleistungen	Unternehmen	416	20	5	-	441
		SV-Besch.	533	383	530	-	1 446
<b>Hildesheim</b>							
	<b>Insgesamt</b>	<b>Unternehmen</b>	<b>8 750</b>	<b>786</b>	<b>167</b>	<b>37</b>	<b>9 740</b>
		<b>SV-Besch.</b>	<b>12 175</b>	<b>15 324</b>	<b>16 629</b>	<b>25 003</b>	<b>69 131</b>
C	Bergbau, Gewinnung von Steinen und Erden	Unternehmen	7	2	1	-	10
		SV-Besch.	.	.	.	-	169
D	Verarbeitendes Gewerbe	Unternehmen	639	171	54	14	878
		SV-Besch.	1 234	3 558	6 130	10 696	21 618
E	Energie- und Wasserversorgung	Unternehmen	34	-	2	1	37
		SV-Besch.	.	-	.	.	628
F	Baugewerbe	Unternehmen	962	91	9	1	1 063
		SV-Besch.	1 813	1 654	.	.	4 648
G	Handel; Instandh. und Rep. von Kfz und Gebrauchsg.	Unternehmen	2 079	172	33	6	2 290
		SV-Besch.	2 620	3 390	2 728	5 267	14 005
H	Gastgewerbe	Unternehmen	791	23	4	-	818
		SV-Besch.	850	387	324	-	1 561
I	Verkehr und Nachrichtenübermittlung	Unternehmen	297	30	7	-	334
		SV-Besch.	442	584	684	-	1 710
J	Kredit- und Versicherungsgewerbe	Unternehmen	128	4	2	1	135
		SV-Besch.	140	91	.	.	1 785
K	Grundstücks- und Wohnungswesen usw.	Unternehmen	2 188	86	14	2	2 290
		SV-Besch.	1 647	1 493	.	.	5 126
M	Erziehung und Unterricht	Unternehmen	170	45	4	2	221
		SV-Besch.	359	.	.	.	2 215
N	Gesundheits-, Veterinär- und Sozialwesen	Unternehmen	660	125	31	7	823
		SV-Besch.	2 078	2 571	2 843	4 944	12 436
O	Erbringung von sonst.öffentl. u. persönl.Dienstleistungen	Unternehmen	795	37	6	3	841
		SV-Besch.	964	700	599	967	3 230

## 2. Unternehmen und sozialversicherungspflichtig Beschäftigte nach Beschäftigtengrößenklassen, Wirtschaftsabschnitten, Statistischen Regionen, kreisfreien Städten und Landkreisen in Niedersachsen 2004

Kode der Klassifikation	Wirtschaftsabschnitte Insgesamt	Merkmal	Unternehmen mit ...bis ... sozialversicherungspflichtig Beschäftigten				
			0 bis 9	10 bis 49	50 bis 249	250 und mehr	insgesamt
			Anzahl				
<b>Holzminden</b>							
	<b>Insgesamt</b>	<b>Unternehmen</b>	<b>2 383</b>	<b>210</b>	<b>42</b>	<b>5</b>	<b>2 640</b>
		<b>SV-Besch.</b>	<b>3 380</b>	<b>3 882</b>	<b>3 764</b>	<b>5 392</b>	<b>16 418</b>
C	Bergbau, Gewinnung von Steinen und Erden	Unternehmen	5	2	-	-	7
		SV-Besch.	.	.	-	-	.
D	Verarbeitendes Gewerbe	Unternehmen	199	55	17	4	275
		SV-Besch.	.	1 175	1 538	.	8 204
E	Energie- und Wasserversorgung	Unternehmen	6	1	-	-	7
		SV-Besch.	.	.	-	-	.
F	Baugewerbe	Unternehmen	287	33	2	-	322
		SV-Besch.	570	.	.	-	1 172
G	Handel; Instandh. und Rep. von Kfz und Gebrauchsg.	Unternehmen	587	34	5	-	626
		SV-Besch.	769	646	618	-	2 033
H	Gastgewerbe	Unternehmen	261	7	-	-	268
		SV-Besch.	229	111	-	-	340
I	Verkehr und Nachrichtenübermittlung	Unternehmen	85	16	-	-	101
		SV-Besch.	140	332	-	-	472
J	Kredit- und Versicherungsgewerbe	Unternehmen	30	2	1	-	33
		SV-Besch.	43	.	.	-	190
K	Grundstücks- und Wohnungswesen usw.	Unternehmen	540	19	2	-	561
		SV-Besch.	370	.	.	-	859
M	Erziehung und Unterricht	Unternehmen	28	5	3	-	36
		SV-Besch.	49	59	345	-	453
N	Gesundheits-, Veterinär- und Sozialwesen	Unternehmen	175	30	11	1	217
		SV-Besch.	.	551	818	.	2 257
O	Erbringung von sonst.öffentl. u. persönl.Dienstleistungen	Unternehmen	180	6	1	-	187
		SV-Besch.	209	.	.	-	370
<b>Nienburg (Weser)</b>							
	<b>Insgesamt</b>	<b>Unternehmen</b>	<b>3 734</b>	<b>372</b>	<b>68</b>	<b>9</b>	<b>4 183</b>
		<b>SV-Besch.</b>	<b>5 371</b>	<b>7 368</b>	<b>6 025</b>	<b>5 485</b>	<b>24 249</b>
C	Bergbau, Gewinnung von Steinen und Erden	Unternehmen	10	3	1	-	14
		SV-Besch.	38	.	.	-	.
D	Verarbeitendes Gewerbe	Unternehmen	291	77	21	5	394
		SV-Besch.	.	1 709	1 938	.	7 812
E	Energie- und Wasserversorgung	Unternehmen	33	2	-	-	35
		SV-Besch.	.	.	-	-	.
F	Baugewerbe	Unternehmen	430	67	4	-	501
		SV-Besch.	916	1 232	355	-	2 503
G	Handel; Instandh. und Rep. von Kfz und Gebrauchsg.	Unternehmen	955	79	17	1	1 052
		SV-Besch.	.	1 640	1 636	.	5 042
H	Gastgewerbe	Unternehmen	323	6	-	-	329
		SV-Besch.	314	99	-	-	413
I	Verkehr und Nachrichtenübermittlung	Unternehmen	147	37	5	-	189
		SV-Besch.	246	694	337	-	1 277
J	Kredit- und Versicherungsgewerbe	Unternehmen	59	-	3	1	63
		SV-Besch.	.	-	425	.	1 076
K	Grundstücks- und Wohnungswesen usw.	Unternehmen	812	30	3	-	845
		SV-Besch.	556	495	374	-	1 425
M	Erziehung und Unterricht	Unternehmen	72	9	2	-	83
		SV-Besch.	.	.	.	-	477
N	Gesundheits-, Veterinär- und Sozialwesen	Unternehmen	250	50	10	2	312
		SV-Besch.	.	973	649	.	3 312
O	Erbringung von sonst.öffentl. u. persönl.Dienstleistungen	Unternehmen	352	12	2	-	366
		SV-Besch.	361	.	.	-	725

## 2. Unternehmen und sozialversicherungspflichtig Beschäftigte nach Beschäftigtengrößenklassen, Wirtschaftsabschnitten, Statistischen Regionen, kreisfreien Städten und Landkreisen in Niedersachsen 2004

Kode der Klassifikation	Wirtschaftsabschnitte Insgesamt	Merkmal	Unternehmen mit ...bis ... sozialversicherungspflichtig Beschäftigten				
			0 bis 9	10 bis 49	50 bis 249	250 und mehr	insgesamt
			Anzahl				
<b>Schaumburg</b>							
	<b>Insgesamt</b>	<b>Unternehmen</b>	<b>5 498</b>	<b>415</b>	<b>66</b>	<b>14</b>	<b>5 993</b>
		<b>SV-Besch.</b>	<b>7 166</b>	<b>7 899</b>	<b>6 216</b>	<b>10 429</b>	<b>31 710</b>
C	Bergbau, Gewinnung von Steinen und Erden	Unternehmen	2	4	-	-	6
		SV-Besch.	.	.	-	-	56
D	Verarbeitendes Gewerbe	Unternehmen	407	82	20	8	517
		SV-Besch.	796	1 875	2 087	7 676	12 434
E	Energie- und Wasserversorgung	Unternehmen	22	1	2	-	25
		SV-Besch.	.	.	.	-	193
F	Baugewerbe	Unternehmen	553	58	-	1	612
		SV-Besch.	1 053	.	-	.	2 257
G	Handel; Instandh. und Rep. von Kfz und Gebrauchsg.	Unternehmen	1 360	96	6	2	1 464
		SV-Besch.	.	1 815	669	.	5 408
H	Gastgewerbe	Unternehmen	482	22	-	-	504
		SV-Besch.	474	397	-	-	871
I	Verkehr und Nachrichtenübermittlung	Unternehmen	198	27	2	-	227
		SV-Besch.	.	515	.	-	904
J	Kredit- und Versicherungsgewerbe	Unternehmen	88	3	-	2	93
		SV-Besch.	.	36	-	.	1 017
K	Grundstücks- und Wohnungswesen usw.	Unternehmen	1 420	38	8	-	1 466
		SV-Besch.	904	566	802	-	2 272
M	Erziehung und Unterricht	Unternehmen	71	10	2	-	83
		SV-Besch.	.	169	.	-	523
N	Gesundheits-, Veterinär- und Sozialwesen	Unternehmen	373	57	22	1	453
		SV-Besch.	.	1 261	1 784	.	4 634
O	Erbringung von sonst.öffentl. u. persönl.Dienstleistungen	Unternehmen	522	17	4	-	543
		SV-Besch.	497	262	382	-	1 141
<b>Statistische Region Lüneburg</b>							
	<b>Insgesamt</b>	<b>Unternehmen</b>	<b>58 672</b>	<b>4 703</b>	<b>791</b>	<b>111</b>	<b>64 277</b>
		<b>SV-Besch.</b>	<b>74 865</b>	<b>91 375</b>	<b>76 757</b>	<b>59 586</b>	<b>302 583</b>
C	Bergbau, Gewinnung von Steinen und Erden	Unternehmen	50	11	6	1	68
		SV-Besch.	89	218	.	.	2 056
D	Verarbeitendes Gewerbe	Unternehmen	3 844	792	218	38	4 892
		SV-Besch.	6 958	16 766	22 780	21 414	67 918
E	Energie- und Wasserversorgung	Unternehmen	284	25	18	2	329
		SV-Besch.	96	561	.	.	2 903
F	Baugewerbe	Unternehmen	6 319	738	52	4	7 113
		SV-Besch.	11 090	13 351	.	.	30 861
G	Handel; Instandh. und Rep. von Kfz und Gebrauchsg.	Unternehmen	14 671	1 165	167	18	16 021
		SV-Besch.	18 195	21 826	15 579	8 939	64 539
H	Gastgewerbe	Unternehmen	5 062	209	25	2	5 298
		SV-Besch.	5 378	3 983	.	.	12 225
I	Verkehr und Nachrichtenübermittlung	Unternehmen	2 535	296	39	3	2 873
		SV-Besch.	3 726	5 835	3 584	2 520	15 665
J	Kredit- und Versicherungsgewerbe	Unternehmen	857	19	14	15	905
		SV-Besch.	1 223	444	2 200	6 201	10 068
K	Grundstücks- und Wohnungswesen usw.	Unternehmen	15 633	510	64	8	16 215
		SV-Besch.	9 844	9 522	5 875	3 414	28 655
M	Erziehung und Unterricht	Unternehmen	809	118	21	1	949
		SV-Besch.	1 150	2 275	.	.	5 914
N	Gesundheits-, Veterinär- und Sozialwesen	Unternehmen	3 860	628	141	19	4 648
		SV-Besch.	11 930	13 131	12 664	12 551	50 276
O	Erbringung von sonst.öffentl. u. persönl.Dienstleistungen	Unternehmen	4 748	192	26	-	4 966
		SV-Besch.	5 186	3 463	2 854	-	11 503

## 2. Unternehmen und sozialversicherungspflichtig Beschäftigte nach Beschäftigtengrößenklassen, Wirtschaftsabschnitten, Statistischen Regionen, kreisfreien Städten und Landkreisen in Niedersachsen 2004

Kode der Klassifikation	Wirtschaftsabschnitte Insgesamt	Merkmal	Unternehmen mit ...bis ... sozialversicherungspflichtig Beschäftigten				
			0 bis 9	10 bis 49	50 bis 249	250 und mehr	insgesamt
			Anzahl				
	<b>Insgesamt</b>	<b>Unternehmen</b>	<b>6 037</b>	<b>527</b>	<b>82</b>	<b>13</b>	<b>6 659</b>
		<b>SV-Besch.</b>	<b>8 000</b>	<b>9 778</b>	<b>8 320</b>	<b>9 019</b>	<b>35 117</b>
C	Bergbau, Gewinnung von Steinen und Erden	Unternehmen	7	3	4	1	15
		SV-Besch.	.	64	.	.	1 655
D	Verarbeitendes Gewerbe	Unternehmen	413	86	22	5	526
		SV-Besch.	775	1 746	2 173	3 424	8 118
E	Energie- und Wasserversorgung	Unternehmen	11	1	-	1	13
		SV-Besch.	14	.	-	.	.
F	Baugewerbe	Unternehmen	692	75	3	-	770
		SV-Besch.	1 107	1 251	291	-	2 649
G	Handel; Instandh. und Rep. von Kfz und Gebrauchsg.	Unternehmen	1 562	118	18	1	1 699
		SV-Besch.	1 803	2 123	.	.	6 188
H	Gastgewerbe	Unternehmen	541	24	2	-	567
		SV-Besch.	639	.	.	-	1 231
I	Verkehr und Nachrichtenübermittlung	Unternehmen	217	25	7	-	249
		SV-Besch.	261	495	633	-	1 389
J	Kredit- und Versicherungsgewerbe	Unternehmen	92	-	1	1	94
		SV-Besch.	.	-	.	.	929
K	Grundstücks- und Wohnungswesen usw.	Unternehmen	1 456	72	7	1	1 536
		SV-Besch.	1 145	1 240	.	.	3 482
M	Erziehung und Unterricht	Unternehmen	70	12	2	-	84
		SV-Besch.	.	183	.	-	.
N	Gesundheits-, Veterinär- und Sozialwesen	Unternehmen	439	90	11	3	543
		SV-Besch.	1 422	1 868	1 023	2 626	6 939
O	Erbringung von sonst.öffentl. u. persönl.Dienstleistungen	Unternehmen	537	21	5	-	563
		SV-Besch.	589	361	542	-	1 492
		<b>Cuxhaven</b>					
	<b>Insgesamt</b>	<b>Unternehmen</b>	<b>6 137</b>	<b>505</b>	<b>71</b>	<b>8</b>	<b>6 721</b>
		<b>SV-Besch.</b>	<b>8 034</b>	<b>9 718</b>	<b>6 052</b>	<b>3 307</b>	<b>27 111</b>
C	Bergbau, Gewinnung von Steinen und Erden	Unternehmen	8	1	-	-	9
		SV-Besch.	.	.	-	-	21
D	Verarbeitendes Gewerbe	Unternehmen	400	77	22	2	501
		SV-Besch.	787	.	2 122	.	5 269
E	Energie- und Wasserversorgung	Unternehmen	83	8	2	-	93
		SV-Besch.	.	158	.	-	385
F	Baugewerbe	Unternehmen	628	85	7	1	721
		SV-Besch.	1 227	1 359	.	.	3 538
G	Handel; Instandh. und Rep. von Kfz und Gebrauchsg.	Unternehmen	1 443	119	8	2	1 572
		SV-Besch.	1 841	2 211	.	.	5 647
H	Gastgewerbe	Unternehmen	834	18	5	-	857
		SV-Besch.	701	412	301	-	1 414
I	Verkehr und Nachrichtenübermittlung	Unternehmen	322	32	6	-	360
		SV-Besch.	424	600	404	-	1 428
J	Kredit- und Versicherungsgewerbe	Unternehmen	79	2	1	1	83
		SV-Besch.	119	.	.	.	611
K	Grundstücks- und Wohnungswesen usw.	Unternehmen	1 325	40	2	1	1 368
		SV-Besch.	849	826	.	.	2 300
M	Erziehung und Unterricht	Unternehmen	70	23	3	-	96
		SV-Besch.	134	416	280	-	830
N	Gesundheits-, Veterinär- und Sozialwesen	Unternehmen	453	81	15	1	550
		SV-Besch.	1 399	.	1 163	.	4 777
O	Erbringung von sonst.öffentl. u. persönl.Dienstleistungen	Unternehmen	492	19	-	-	511
		SV-Besch.	538	353	-	-	891

## 2. Unternehmen und sozialversicherungspflichtig Beschäftigte nach Beschäftigtengrößenklassen, Wirtschaftsabschnitten, Statistischen Regionen, kreisfreien Städten und Landkreisen in Niedersachsen 2004

Kode der Klassifikation	Wirtschaftsabschnitte Insgesamt	Merkmal	Unternehmen mit ...bis ... sozialversicherungspflichtig Beschäftigten				
			0 bis 9	10 bis 49	50 bis 249	250 und mehr	insgesamt
			Anzahl				
<b>Harburg</b>							
	<b>Insgesamt</b>	<b>Unternehmen</b>	<b>10 402</b>	<b>626</b>	<b>84</b>	<b>10</b>	<b>11 122</b>
		<b>SV-Besch.</b>	<b>11 051</b>	<b>11 935</b>	<b>8 033</b>	<b>4 560</b>	<b>35 579</b>
C	Bergbau, Gewinnung von Steinen und Erden	Unternehmen	3	1	-	-	4
		SV-Besch.	.	.	-	-	20
D	Verarbeitendes Gewerbe	Unternehmen	529	102	19	4	654
		SV-Besch.	840	.	1 954	.	6 914
E	Energie- und Wasserversorgung	Unternehmen	24	1	3	-	28
		SV-Besch.	.	.	.	-	219
F	Baugewerbe	Unternehmen	1 040	99	7	-	1 146
		SV-Besch.	1 739	1 747	755	-	4 241
G	Handel; Instandh. und Rep. von Kfz und Gebrauchsg.	Unternehmen	2 723	170	28	4	2 925
		SV-Besch.	2 899	2 992	2 605	2 061	10 557
H	Gastgewerbe	Unternehmen	588	32	3	-	623
		SV-Besch.	654	562	197	-	1 413
I	Verkehr und Nachrichtenübermittlung	Unternehmen	466	43	5	-	514
		SV-Besch.	644	922	543	-	2 109
J	Kredit- und Versicherungsgewerbe	Unternehmen	135	4	-	1	140
		SV-Besch.	161	.	-	.	573
K	Grundstücks- und Wohnungswesen usw.	Unternehmen	3 420	74	5	-	3 499
		SV-Besch.	1 672	1 288	566	-	3 526
M	Erziehung und Unterricht	Unternehmen	137	15	1	-	153
		SV-Besch.	238	.	.	-	627
N	Gesundheits-, Veterinär- und Sozialwesen	Unternehmen	520	59	9	1	589
		SV-Besch.	1 501	.	725	.	3 823
O	Erbringung von sonst.öffentl. u. persönl.Dienstleistungen	Unternehmen	817	26	4	-	847
		SV-Besch.	689	454	414	-	1 557
<b>Lüchow-Dannenberg</b>							
	<b>Insgesamt</b>	<b>Unternehmen</b>	<b>1 690</b>	<b>141</b>	<b>26</b>	<b>2</b>	<b>1 859</b>
		<b>SV-Besch.</b>	<b>2 320</b>	<b>2 785</b>	<b>.</b>	<b>.</b>	<b>8 026</b>
C	Bergbau, Gewinnung von Steinen und Erden	Unternehmen	2	-	-	-	2
		SV-Besch.	.	-	-	-	.
D	Verarbeitendes Gewerbe	Unternehmen	126	20	10	1	157
		SV-Besch.	203	486	.	.	1 928
E	Energie- und Wasserversorgung	Unternehmen	9	2	-	-	11
		SV-Besch.	.	.	-	-	.
F	Baugewerbe	Unternehmen	174	20	1	-	195
		SV-Besch.	.	.	.	-	625
G	Handel; Instandh. und Rep. von Kfz und Gebrauchsg.	Unternehmen	448	35	4	-	487
		SV-Besch.	629	638	317	-	1 584
H	Gastgewerbe	Unternehmen	197	7	1	-	205
		SV-Besch.	179	.	.	-	364
I	Verkehr und Nachrichtenübermittlung	Unternehmen	53	9	-	-	62
		SV-Besch.	.	.	-	-	269
J	Kredit- und Versicherungsgewerbe	Unternehmen	34	1	1	1	37
		SV-Besch.	49	.	.	.	590
K	Grundstücks- und Wohnungswesen usw.	Unternehmen	290	19	1	-	310
		SV-Besch.	.	.	.	-	640
M	Erziehung und Unterricht	Unternehmen	39	4	1	-	44
		SV-Besch.	63	.	.	-	200
N	Gesundheits-, Veterinär- und Sozialwesen	Unternehmen	159	20	7	-	186
		SV-Besch.	427	491	659	-	1 577
O	Erbringung von sonst.öffentl. u. persönl.Dienstleistungen	Unternehmen	159	4	-	-	163
		SV-Besch.	123	73	-	-	196



## 2. Unternehmen und sozialversicherungspflichtig Beschäftigte nach Beschäftigtengrößenklassen, Wirtschaftsabschnitten, Statistischen Regionen, kreisfreien Städten und Landkreisen in Niedersachsen 2004

Kode der Klassifikation	Wirtschaftsabschnitte Insgesamt	Merkmal	Unternehmen mit ...bis ... sozialversicherungspflichtig Beschäftigten				
			0 bis 9	10 bis 49	50 bis 249	250 und mehr	insgesamt
			Anzahl				
			<b>Lüneburg</b>				
	<b>Insgesamt</b>	<b>Unternehmen</b>	5 772	472	92	15	6 351
		<b>SV-Besch.</b>	7 309	9 626	9 055	7 076	33 066
C	Bergbau, Gewinnung von Steinen und Erden	Unternehmen	6	2	-	-	8
		SV-Besch.	.	.	-	-	.
D	Verarbeitendes Gewerbe	Unternehmen	380	78	26	7	491
		SV-Besch.	646	1 846	2 601	3 086	8 179
E	Energie- und Wasserversorgung	Unternehmen	11	3	-	-	14
		SV-Besch.	.	.	-	-	.
F	Baugewerbe	Unternehmen	594	54	3	-	651
		SV-Besch.	979	1 107	246	-	2 332
G	Handel; Instandh. und Rep. von Kfz und Gebrauchsg.	Unternehmen	1 336	110	22	-	1 468
		SV-Besch.	1 655	2 165	1 720	-	5 540
H	Gastgewerbe	Unternehmen	409	19	3	1	432
		SV-Besch.	534	336	.	.	1 601
I	Verkehr und Nachrichtenübermittlung	Unternehmen	230	26	-	1	257
		SV-Besch.	.	.	-	.	1 145
J	Kredit- und Versicherungsgewerbe	Unternehmen	87	1	1	2	91
		SV-Besch.	127	.	.	.	1 434
K	Grundstücks- und Wohnungswesen usw.	Unternehmen	1 628	64	5	2	1 699
		SV-Besch.	1 076	1 172	.	.	3 918
M	Erziehung und Unterricht	Unternehmen	106	12	3	1	122
		SV-Besch.	113	243	.	.	1 118
N	Gesundheits-, Veterinär- und Sozialwesen	Unternehmen	444	78	20	1	543
		SV-Besch.	1 266	.	1 923	.	5 640
O	Erbringung von sonst.öffentl. u. persönl.Dienstleistungen	Unternehmen	541	25	9	-	575
		SV-Besch.	581	455	999	-	2 035
			<b>Osterholz</b>				
	<b>Insgesamt</b>	<b>Unternehmen</b>	3 782	255	35	7	4 079
		<b>SV-Besch.</b>	4 557	4 860	.	.	15 540
C	Bergbau, Gewinnung von Steinen und Erden	Unternehmen	6	1	-	-	7
		SV-Besch.	.	.	-	-	35
D	Verarbeitendes Gewerbe	Unternehmen	266	54	9	2	331
		SV-Besch.	476	.	1 102	.	3 349
E	Energie- und Wasserversorgung	Unternehmen	6	2	1	-	9
		SV-Besch.	.	.	.	-	112
F	Baugewerbe	Unternehmen	403	39	-	1	443
		SV-Besch.	655	.	-	.	1 572
G	Handel; Instandh. und Rep. von Kfz und Gebrauchsg.	Unternehmen	974	58	13	-	1 045
		SV-Besch.	1 116	1 025	1 442	-	3 583
H	Gastgewerbe	Unternehmen	304	10	-	-	314
		SV-Besch.	283	154	-	-	437
I	Verkehr und Nachrichtenübermittlung	Unternehmen	154	11	1	-	166
		SV-Besch.	231	.	.	-	495
J	Kredit- und Versicherungsgewerbe	Unternehmen	54	2	-	2	58
		SV-Besch.	56	.	-	.	738
K	Grundstücks- und Wohnungswesen usw.	Unternehmen	1 035	21	3	1	1 060
		SV-Besch.	573	.	.	.	1 549
M	Erziehung und Unterricht	Unternehmen	49	6	-	-	55
		SV-Besch.	54	112	-	-	166
N	Gesundheits-, Veterinär- und Sozialwesen	Unternehmen	223	39	8	1	271
		SV-Besch.	706	.	892	.	2 814
O	Erbringung von sonst.öffentl. u. persönl.Dienstleistungen	Unternehmen	308	12	-	-	320
		SV-Besch.	383	307	-	-	690

## 2. Unternehmen und sozialversicherungspflichtig Beschäftigte nach Beschäftigtengrößenklassen, Wirtschaftsabschnitten, Statistischen Regionen, kreisfreien Städten und Landkreisen in Niedersachsen 2004

Kode der Klassifikation	Wirtschaftsabschnitte Insgesamt	Merkmal	Unternehmen mit ...bis ... sozialversicherungspflichtig Beschäftigten				
			0 bis 9	10 bis 49	50 bis 249	250 und mehr	insgesamt
			Anzahl				
<b>Rotenburg (Wümme)</b>							
	<b>Insgesamt</b>	<b>Unternehmen</b>	<b>5 788</b>	<b>534</b>	<b>85</b>	<b>14</b>	<b>6 421</b>
		<b>SV-Besch.</b>	<b>7 736</b>	<b>10 379</b>	<b>7 881</b>	<b>7 766</b>	<b>33 762</b>
C	Bergbau, Gewinnung von Steinen und Erden	Unternehmen	5	-	1	-	6
		SV-Besch.	.	.	.	.	.
D	Verarbeitendes Gewerbe	Unternehmen	451	94	19	5	569
		SV-Besch.	716	1 825	1 750	2 283	6 574
E	Energie- und Wasserversorgung	Unternehmen	38	2	2	-	42
		SV-Besch.	.	.	.	.	.
F	Baugewerbe	Unternehmen	696	116	8	-	820
		SV-Besch.	1 367	2 139	701	-	4 207
G	Handel; Instandh. und Rep. von Kfz und Gebrauchsg.	Unternehmen	1 477	140	23	3	1 643
		SV-Besch.	2 005	3 003	.	.	7 884
H	Gastgewerbe	Unternehmen	452	16	3	-	471
		SV-Besch.	526	272	283	-	1 081
I	Verkehr und Nachrichtenübermittlung	Unternehmen	227	24	5	-	256
		SV-Besch.	346	493	620	-	1 459
J	Kredit- und Versicherungsgewerbe	Unternehmen	82	1	3	1	87
		SV-Besch.	.	.	479	.	1 081
K	Grundstücks- und Wohnungswesen usw.	Unternehmen	1 532	51	8	1	1 592
		SV-Besch.	985	922	.	.	2 923
M	Erziehung und Unterricht	Unternehmen	70	3	2	-	75
		SV-Besch.	83	.	.	-	269
N	Gesundheits-, Veterinär- und Sozialwesen	Unternehmen	359	66	11	4	440
		SV-Besch.	1 089	1 276	1 229	3 568	7 162
O	Erbringung von sonst.öffentl. u. persönl.Dienstleistungen	Unternehmen	399	21	-	-	420
		SV-Besch.	472	353	-	-	825
<b>Soltau-Fallingb.ostel</b>							
	<b>Insgesamt</b>	<b>Unternehmen</b>	<b>4 654</b>	<b>389</b>	<b>93</b>	<b>11</b>	<b>5 147</b>
		<b>SV-Besch.</b>	<b>6 493</b>	<b>7 620</b>	<b>9 462</b>	<b>4 641</b>	<b>28 216</b>
C	Bergbau, Gewinnung von Steinen und Erden	Unternehmen	8	-	-	-	8
		SV-Besch.	8	-	-	-	8
D	Verarbeitendes Gewerbe	Unternehmen	274	69	26	3	372
		SV-Besch.	634	1 345	3 270	1 498	6 747
E	Energie- und Wasserversorgung	Unternehmen	25	4	2	1	32
		SV-Besch.	.	118	.	.	690
F	Baugewerbe	Unternehmen	548	55	7	-	610
		SV-Besch.	1 030	1 102	704	-	2 836
G	Handel; Instandh. und Rep. von Kfz und Gebrauchsg.	Unternehmen	1 204	99	14	1	1 318
		SV-Besch.	1 589	1 774	.	.	5 011
H	Gastgewerbe	Unternehmen	567	33	4	1	605
		SV-Besch.	598	771	.	.	2 008
I	Verkehr und Nachrichtenübermittlung	Unternehmen	156	15	3	-	174
		SV-Besch.	249	321	265	-	835
J	Kredit- und Versicherungsgewerbe	Unternehmen	79	4	1	2	86
		SV-Besch.	121	.	.	.	1 002
K	Grundstücks- und Wohnungswesen usw.	Unternehmen	1 043	29	9	1	1 082
		SV-Besch.	.	.	737	.	2 672
M	Erziehung und Unterricht	Unternehmen	66	11	5	-	82
		SV-Besch.	79	243	518	-	840
N	Gesundheits-, Veterinär- und Sozialwesen	Unternehmen	321	47	18	2	388
		SV-Besch.	1 032	.	1 646	.	4 431
O	Erbringung von sonst.öffentl. u. persönl.Dienstleistungen	Unternehmen	363	23	4	-	390
		SV-Besch.	394	388	354	-	1 136

## 2. Unternehmen und sozialversicherungspflichtig Beschäftigte nach Beschäftigtengrößenklassen, Wirtschaftsabschnitten, Statistischen Regionen, kreisfreien Städten und Landkreisen in Niedersachsen 2004

Kode der Klassifikation	Wirtschaftsabschnitte Insgesamt	Merkmal	Unternehmen mit ...bis ... sozialversicherungspflichtig Beschäftigten				
			0 bis 9	10 bis 49	50 bis 249	250 und mehr	insgesamt
			Anzahl				
			<b>Stade</b>				
	<b>Insgesamt</b>	<b>Unternehmen</b>	<b>6 596</b>	<b>586</b>	<b>100</b>	<b>11</b>	<b>7 293</b>
		<b>SV-Besch.</b>	<b>8 933</b>	<b>11 106</b>	<b>9 697</b>	<b>8 482</b>	<b>38 218</b>
C	Bergbau, Gewinnung von Steinen und Erden	Unternehmen	4	2	1	-	7
		SV-Besch.	.	.	.	-	127
D	Verarbeitendes Gewerbe	Unternehmen	406	90	29	2	527
		SV-Besch.	820	.	3 294	.	8 954
E	Energie- und Wasserversorgung	Unternehmen	45	-	3	-	48
		SV-Besch.	12	-	263	-	275
F	Baugewerbe	Unternehmen	684	105	7	-	796
		SV-Besch.	1 302	1 995	615	-	3 912
G	Handel; Instandh. und Rep. von Kfz und Gebrauchsg.	Unternehmen	1 519	142	19	3	1 683
		SV-Besch.	1 990	2 683	1 734	979	7 386
H	Gastgewerbe	Unternehmen	496	23	-	-	519
		SV-Besch.	564	395	-	-	959
I	Verkehr und Nachrichtenübermittlung	Unternehmen	425	74	1	2	502
		SV-Besch.	701	1 347	.	.	4 307
J	Kredit- und Versicherungsgewerbe	Unternehmen	93	3	3	2	101
		SV-Besch.	.	.	417	.	1 514
K	Grundstücks- und Wohnungswesen usw.	Unternehmen	1 921	66	10	1	1 998
		SV-Besch.	1 294	1 253	.	.	3 730
M	Erziehung und Unterricht	Unternehmen	97	19	3	-	119
		SV-Besch.	146	380	298	-	824
N	Gesundheits-, Veterinär- und Sozialwesen	Unternehmen	396	39	22	1	458
		SV-Besch.	1 339	.	1 803	.	5 003
O	Erbringung von sonst.öffentl. u. persönl.Dienstleistungen	Unternehmen	510	23	2	-	535
		SV-Besch.	590	.	.	-	1 227
			<b>Uelzen</b>				
	<b>Insgesamt</b>	<b>Unternehmen</b>	<b>2 941</b>	<b>279</b>	<b>45</b>	<b>6</b>	<b>3 271</b>
		<b>SV-Besch.</b>	<b>4 216</b>	<b>5 764</b>	<b>4 468</b>	<b>3 065</b>	<b>17 513</b>
C	Bergbau, Gewinnung von Steinen und Erden	Unternehmen	1	1	-	-	2
		SV-Besch.	.	.	-	-	.
D	Verarbeitendes Gewerbe	Unternehmen	222	47	14	1	284
		SV-Besch.	392	1 074	.	.	3 077
E	Energie- und Wasserversorgung	Unternehmen	13	-	1	-	14
		SV-Besch.	.	-	.	-	.
F	Baugewerbe	Unternehmen	317	31	4	-	352
		SV-Besch.	.	588	.	-	1 701
G	Handel; Instandh. und Rep. von Kfz und Gebrauchsg.	Unternehmen	810	62	5	1	878
		SV-Besch.	1 036	1 181	.	.	3 478
H	Gastgewerbe	Unternehmen	330	14	2	-	346
		SV-Besch.	353	.	.	-	954
I	Verkehr und Nachrichtenübermittlung	Unternehmen	96	11	2	-	109
		SV-Besch.	150	.	.	-	579
J	Kredit- und Versicherungsgewerbe	Unternehmen	53	-	2	1	56
		SV-Besch.	83	-	.	.	821
K	Grundstücks- und Wohnungswesen usw.	Unternehmen	588	32	2	-	622
		SV-Besch.	.	608	.	-	1 173
M	Erziehung und Unterricht	Unternehmen	43	9	1	-	53
		SV-Besch.	.	161	.	-	286
N	Gesundheits-, Veterinär- und Sozialwesen	Unternehmen	233	60	11	3	307
		SV-Besch.	793	1 371	855	1 684	4 703
O	Erbringung von sonst.öffentl. u. persönl.Dienstleistungen	Unternehmen	235	12	1	-	248
		SV-Besch.	281	.	.	-	611

## 2. Unternehmen und sozialversicherungspflichtig Beschäftigte nach Beschäftigtengrößenklassen, Wirtschaftsabschnitten, Statistischen Regionen, kreisfreien Städten und Landkreisen in Niedersachsen 2004

Kode der Klassifikation	Wirtschaftsabschnitte Insgesamt	Merkmal	Unternehmen mit ...bis ... sozialversicherungspflichtig Beschäftigten				
			0 bis 9	10 bis 49	50 bis 249	250 und mehr	insgesamt
			Anzahl				
			<b>Verden</b>				
	<b>Insgesamt</b>	<b>Unternehmen</b>	<b>4 873</b>	<b>389</b>	<b>78</b>	<b>14</b>	<b>5 354</b>
		<b>SV-Besch.</b>	<b>6 216</b>	<b>7 804</b>	<b>7 674</b>	<b>8 741</b>	<b>30 435</b>
C	Bergbau, Gewinnung von Steinen und Erden	Unternehmen	-	-	-	-	-
		SV-Besch.	-	-	-	-	-
D	Verarbeitendes Gewerbe	Unternehmen	377	75	22	6	480
		SV-Besch.	669	1 704	2 345	4 091	8 809
E	Energie- und Wasserversorgung	Unternehmen	19	2	4	-	25
		SV-Besch.	.	.	324	-	.
F	Baugewerbe	Unternehmen	543	59	5	2	609
		SV-Besch.	803	.	419	.	3 248
G	Handel; Instandh. und Rep. von Kfz und Gebrauchsg.	Unternehmen	1 175	112	13	3	1 303
		SV-Besch.	1 632	2 031	1 565	2 453	7 681
H	Gastgewerbe	Unternehmen	344	13	2	-	359
		SV-Besch.	347	.	.	-	763
I	Verkehr und Nachrichtenübermittlung	Unternehmen	189	26	9	-	224
		SV-Besch.	302	552	796	-	1 650
J	Kredit- und Versicherungsgewerbe	Unternehmen	69	1	1	1	72
		SV-Besch.	102	.	.	.	775
K	Grundstücks- und Wohnungswesen usw.	Unternehmen	1 395	42	12	-	1 449
		SV-Besch.	808	878	1 056	-	2 742
M	Erziehung und Unterricht	Unternehmen	62	4	-	-	66
		SV-Besch.	.	.	-	-	.
N	Gesundheits-, Veterinär- und Sozialwesen	Unternehmen	313	49	9	2	373
		SV-Besch.	956	.	746	.	3 407
O	Erbringung von sonst.öffentl. u. persönl.Dienstleistungen	Unternehmen	387	6	1	-	394
		SV-Besch.	546	.	.	-	843
			<b>Statistische Region Weser-Ems</b>				
	<b>Insgesamt</b>	<b>Unternehmen</b>	<b>82 833</b>	<b>7 439</b>	<b>1 543</b>	<b>279</b>	<b>92 094</b>
		<b>SV-Besch.</b>	<b>111 589</b>	<b>146 662</b>	<b>154 638</b>	<b>180 050</b>	<b>592 939</b>
C	Bergbau, Gewinnung von Steinen und Erden	Unternehmen	162	24	5	3	194
		SV-Besch.	232	519	.	.	2 772
D	Verarbeitendes Gewerbe	Unternehmen	5 710	1 450	518	115	7 793
		SV-Besch.	10 940	31 040	54 508	72 014	168 502
E	Energie- und Wasserversorgung	Unternehmen	934	15	9	4	962
		SV-Besch.	149	442	.	.	5 807
F	Baugewerbe	Unternehmen	8 233	1 134	99	9	9 475
		SV-Besch.	15 313	20 533	9 772	4 983	50 601
G	Handel; Instandh. und Rep. von Kfz und Gebrauchsg.	Unternehmen	20 998	1 758	300	31	23 087
		SV-Besch.	27 649	33 344	29 104	23 343	113 440
H	Gastgewerbe	Unternehmen	8 623	284	30	2	8 939
		SV-Besch.	7 498	5 708	.	.	16 766
I	Verkehr und Nachrichtenübermittlung	Unternehmen	3 602	518	86	11	4 217
		SV-Besch.	5 442	10 224	8 214	6 152	30 032
J	Kredit- und Versicherungsgewerbe	Unternehmen	1 316	38	47	12	1 413
		SV-Besch.	1 904	1 047	5 270	9 184	17 405
K	Grundstücks- und Wohnungswesen usw.	Unternehmen	20 146	882	161	28	21 217
		SV-Besch.	14 394	17 530	15 557	16 959	64 440
M	Erziehung und Unterricht	Unternehmen	1 151	284	39	3	1 477
		SV-Besch.	2 148	5 289	.	.	14 388
N	Gesundheits-, Veterinär- und Sozialwesen	Unternehmen	5 707	784	208	52	6 751
		SV-Besch.	18 168	16 069	20 186	31 492	85 915
O	Erbringung von sonst.öffentl. u. persönl.Dienstleistungen	Unternehmen	6 251	268	41	9	6 569
		SV-Besch.	7 752	4 917	4 147	6 055	22 871

## 2. Unternehmen und sozialversicherungspflichtig Beschäftigte nach Beschäftigtengrößenklassen, Wirtschaftsabschnitten, Statistischen Regionen, kreisfreien Städten und Landkreisen in Niedersachsen 2004

Kode der Klassifikation	Wirtschaftsabschnitte Insgesamt	Merkmal	Unternehmen mit ...bis ... sozialversicherungspflichtig Beschäftigten				
			0 bis 9	10 bis 49	50 bis 249	250 und mehr	insgesamt
			Anzahl				
<b>Delmenhorst, Stadt</b>							
	<b>Insgesamt</b>	<b>Unternehmen</b>	<b>2 355</b>	<b>174</b>	<b>41</b>	<b>2</b>	<b>2 572</b>
		<b>SV-Besch.</b>	<b>.</b>	<b>3 595</b>	<b>4 090</b>	<b>.</b>	<b>11 750</b>
C	Bergbau, Gewinnung von Steinen und Erden	Unternehmen	-	-	-	-	-
		SV-Besch.	-	-	-	-	-
D	Verarbeitendes Gewerbe	Unternehmen	148	40	12	-	200
		SV-Besch.	232	948	1 112	-	2 292
E	Energie- und Wasserversorgung	Unternehmen	-	-	1	-	1
		SV-Besch.	-	-	.	-	.
F	Baugewerbe	Unternehmen	227	19	3	-	249
		SV-Besch.	358	307	317	-	982
G	Handel; Instandh. und Rep. von Kfz und Gebrauchsg.	Unternehmen	645	43	8	-	696
		SV-Besch.	710	823	841	-	2 374
H	Gastgewerbe	Unternehmen	189	5	-	-	194
		SV-Besch.	194	96	-	-	290
I	Verkehr und Nachrichtenübermittlung	Unternehmen	102	12	4	-	118
		SV-Besch.	150	261	274	-	685
J	Kredit- und Versicherungsgewerbe	Unternehmen	41	-	1	-	42
		SV-Besch.	.	-	.	-	.
K	Grundstücks- und Wohnungswesen usw.	Unternehmen	595	27	5	1	628
		SV-Besch.	420	.	675	.	2 301
M	Erziehung und Unterricht	Unternehmen	25	6	1	-	32
		SV-Besch.	.	147	.	-	269
N	Gesundheits-, Veterinär- und Sozialwesen	Unternehmen	186	15	5	1	207
		SV-Besch.	629	.	444	.	1 698
O	Erbringung von sonst.öffentl. u. persönl.Dienstleistungen	Unternehmen	197	7	1	-	205
		SV-Besch.	304	.	.	-	519
<b>Emden, Stadt</b>							
	<b>Insgesamt</b>	<b>Unternehmen</b>	<b>1 408</b>	<b>165</b>	<b>37</b>	<b>3</b>	<b>1 613</b>
		<b>SV-Besch.</b>	<b>.</b>	<b>3 536</b>	<b>.</b>	<b>2 214</b>	<b>11 284</b>
C	Bergbau, Gewinnung von Steinen und Erden	Unternehmen	2	-	-	-	2
		SV-Besch.	.	-	-	-	.
D	Verarbeitendes Gewerbe	Unternehmen	72	27	4	1	104
		SV-Besch.	168	.	345	.	2 624
E	Energie- und Wasserversorgung	Unternehmen	11	1	2	-	14
		SV-Besch.	.	.	.	-	.
F	Baugewerbe	Unternehmen	93	22	2	-	117
		SV-Besch.	.	416	.	-	815
G	Handel; Instandh. und Rep. von Kfz und Gebrauchsg.	Unternehmen	316	32	7	-	355
		SV-Besch.	433	619	541	-	1 593
H	Gastgewerbe	Unternehmen	165	5	2	-	172
		SV-Besch.	.	.	.	-	368
I	Verkehr und Nachrichtenübermittlung	Unternehmen	96	23	7	1	127
		SV-Besch.	115	.	822	.	1 786
J	Kredit- und Versicherungsgewerbe	Unternehmen	22	2	1	-	25
		SV-Besch.	36	.	.	-	285
K	Grundstücks- und Wohnungswesen usw.	Unternehmen	346	27	4	1	378
		SV-Besch.	424	.	298	.	1 711
M	Erziehung und Unterricht	Unternehmen	24	2	4	-	30
		SV-Besch.	37	.	.	-	507
N	Gesundheits-, Veterinär- und Sozialwesen	Unternehmen	124	18	3	-	145
		SV-Besch.	368	419	209	-	996
O	Erbringung von sonst.öffentl. u. persönl.Dienstleistungen	Unternehmen	137	6	1	-	144
		SV-Besch.	.	125	.	-	348

## 2. Unternehmen und sozialversicherungspflichtig Beschäftigte nach Beschäftigtengrößenklassen, Wirtschaftsabschnitten, Statistischen Regionen, kreisfreien Städten und Landkreisen in Niedersachsen 2004

Kode der Klassifikation	Wirtschaftsabschnitte Insgesamt	Merkmal	Unternehmen mit ...bis ... sozialversicherungspflichtig Beschäftigten				
			0 bis 9	10 bis 49	50 bis 249	250 und mehr	insgesamt
			Anzahl				
<b>Oldenburg, Stadt</b>							
	<b>Insgesamt</b>	<b>Unternehmen</b>	<b>6 038</b>	<b>521</b>	<b>156</b>	<b>27</b>	<b>6 742</b>
		<b>SV-Besch.</b>	<b>8 003</b>	<b>10 423</b>	<b>16 345</b>	<b>22 540</b>	<b>57 311</b>
C	Bergbau, Gewinnung von Steinen und Erden	Unternehmen	1	-	1	-	2
		SV-Besch.	.	-	.	-	.
D	Verarbeitendes Gewerbe	Unternehmen	289	68	24	4	385
		SV-Besch.	575	1 483	2 596	1 728	6 382
E	Energie- und Wasserversorgung	Unternehmen	82	-	-	1	83
		SV-Besch.	6	-	-	.	.
F	Baugewerbe	Unternehmen	424	48	8	1	481
		SV-Besch.	.	966	831	.	2 867
G	Handel; Instandh. und Rep. von Kfz und Gebrauchsg.	Unternehmen	1 361	116	41	5	1 523
		SV-Besch.	1 719	2 366	3 875	2 510	10 470
H	Gastgewerbe	Unternehmen	443	28	2	-	473
		SV-Besch.	.	.	.	-	1 396
I	Verkehr und Nachrichtenübermittlung	Unternehmen	165	19	8	1	193
		SV-Besch.	228	.	850	.	2 270
J	Kredit- und Versicherungsgewerbe	Unternehmen	115	5	2	3	125
		SV-Besch.	.	141	.	4 509	5 143
K	Grundstücks- und Wohnungswesen usw.	Unternehmen	1 993	128	31	5	2 157
		SV-Besch.	1 661	2 322	3 350	3 614	10 947
M	Erziehung und Unterricht	Unternehmen	110	13	6	1	130
		SV-Besch.	.	260	564	.	2 600
N	Gesundheits-, Veterinär- und Sozialwesen	Unternehmen	520	67	26	4	617
		SV-Besch.	1 613	1 411	2 983	3 369	9 376
O	Erbringung von sonst.öffentl. u. persönl.Dienstleistungen	Unternehmen	535	29	7	2	573
		SV-Besch.	683	.	694	.	3 504
<b>Osnabrück, Stadt</b>							
	<b>Insgesamt</b>	<b>Unternehmen</b>	<b>5 847</b>	<b>609</b>	<b>160</b>	<b>49</b>	<b>6 665</b>
		<b>SV-Besch.</b>	<b>8 667</b>	<b>12 124</b>	<b>16 709</b>	<b>46 873</b>	<b>84 373</b>
C	Bergbau, Gewinnung von Steinen und Erden	Unternehmen	4	-	-	-	4
		SV-Besch.	.	-	-	-	.
D	Verarbeitendes Gewerbe	Unternehmen	310	102	35	13	460
		SV-Besch.	567	2 190	3 426	17 068	23 251
E	Energie- und Wasserversorgung	Unternehmen	26	-	-	1	27
		SV-Besch.	.	-	-	.	.
F	Baugewerbe	Unternehmen	372	51	4	2	429
		SV-Besch.	722	959	.	.	3 165
G	Handel; Instandh. und Rep. von Kfz und Gebrauchsg.	Unternehmen	1 327	152	42	8	1 529
		SV-Besch.	1 933	3 149	4 475	7 724	17 281
H	Gastgewerbe	Unternehmen	500	22	4	-	526
		SV-Besch.	519	398	420	-	1 337
I	Verkehr und Nachrichtenübermittlung	Unternehmen	253	35	9	5	302
		SV-Besch.	407	650	1 214	3 613	5 884
J	Kredit- und Versicherungsgewerbe	Unternehmen	102	6	1	1	110
		SV-Besch.	.	156	.	.	1 909
K	Grundstücks- und Wohnungswesen usw.	Unternehmen	1 799	107	32	7	1 945
		SV-Besch.	1 671	2 032	3 264	4 823	11 790
M	Erziehung und Unterricht	Unternehmen	95	25	4	2	126
		SV-Besch.	.	565	401	.	2 768
N	Gesundheits-, Veterinär- und Sozialwesen	Unternehmen	490	69	24	7	590
		SV-Besch.	1 641	1 309	2 320	7 438	12 708
O	Erbringung von sonst.öffentl. u. persönl.Dienstleistungen	Unternehmen	569	40	5	3	617
		SV-Besch.	813	716	704	1 056	3 289

## 2. Unternehmen und sozialversicherungspflichtig Beschäftigte nach Beschäftigtengrößenklassen, Wirtschaftsabschnitten, Statistischen Regionen, kreisfreien Städten und Landkreisen in Niedersachsen 2004

Kode der Klassifikation	Wirtschaftsabschnitte Insgesamt	Merkmal	Unternehmen mit ...bis ... sozialversicherungspflichtig Beschäftigten				
			0 bis 9	10 bis 49	50 bis 249	250 und mehr	insgesamt
			Anzahl				
<b>Wilhelmshaven, Stadt</b>							
	<b>Insgesamt</b>	<b>Unternehmen</b>	<b>2 269</b>	<b>233</b>	<b>55</b>	<b>11</b>	<b>2 568</b>
		<b>SV-Besch.</b>	<b>3 354</b>	<b>4 288</b>	<b>4 928</b>	<b>6 451</b>	<b>19 021</b>
C	Bergbau, Gewinnung von Steinen und Erden	Unternehmen	-	-	-	-	-
		SV-Besch.	-	-	-	-	-
D	Verarbeitendes Gewerbe	Unternehmen	137	39	11	5	192
		SV-Besch.	265	.	1 001	.	4 110
E	Energie- und Wasserversorgung	Unternehmen	3	-	1	-	4
		SV-Besch.	.	-	.	-	.
F	Baugewerbe	Unternehmen	173	36	5	-	214
		SV-Besch.	285	687	469	-	1 441
G	Handel; Instandh. und Rep. von Kfz und Gebrauchsg.	Unternehmen	558	38	10	-	606
		SV-Besch.	761	691	808	-	2 260
H	Gastgewerbe	Unternehmen	270	6	1	-	277
		SV-Besch.	287	.	.	-	465
I	Verkehr und Nachrichtenübermittlung	Unternehmen	63	15	6	1	85
		SV-Besch.	.	241	503	.	1 215
J	Kredit- und Versicherungsgewerbe	Unternehmen	42	1	1	1	45
		SV-Besch.	60	.	.	.	428
K	Grundstücks- und Wohnungswesen usw.	Unternehmen	574	47	9	-	630
		SV-Besch.	491	953	646	-	2 090
M	Erziehung und Unterricht	Unternehmen	30	7	3	-	40
		SV-Besch.	.	100	287	-	.
N	Gesundheits-, Veterinär- und Sozialwesen	Unternehmen	218	34	5	3	260
		SV-Besch.	775	.	.	1 976	3 855
O	Erbringung von sonst.öffentl. u. persönl.Dienstleistungen	Unternehmen	201	10	3	1	215
		SV-Besch.	294	.	341	.	2 497
<b>Ammerland</b>							
	<b>Insgesamt</b>	<b>Unternehmen</b>	<b>4 412</b>	<b>366</b>	<b>55</b>	<b>12</b>	<b>4 845</b>
		<b>SV-Besch.</b>	<b>5 666</b>	<b>7 468</b>	<b>5 232</b>	<b>7 430</b>	<b>25 796</b>
C	Bergbau, Gewinnung von Steinen und Erden	Unternehmen	7	-	-	-	7
		SV-Besch.	.	-	-	-	.
D	Verarbeitendes Gewerbe	Unternehmen	327	67	18	5	417
		SV-Besch.	652	1 624	2 097	1 897	6 270
E	Energie- und Wasserversorgung	Unternehmen	9	-	-	-	9
		SV-Besch.	.	-	-	-	.
F	Baugewerbe	Unternehmen	513	57	5	-	575
		SV-Besch.	965	1 033	576	-	2 574
G	Handel; Instandh. und Rep. von Kfz und Gebrauchsg.	Unternehmen	1 222	99	16	3	1 340
		SV-Besch.	1 494	1 930	1 433	3 382	8 239
H	Gastgewerbe	Unternehmen	355	20	2	-	377
		SV-Besch.	354	.	.	-	1 014
I	Verkehr und Nachrichtenübermittlung	Unternehmen	157	27	3	-	187
		SV-Besch.	269	585	208	-	1 062
J	Kredit- und Versicherungsgewerbe	Unternehmen	62	1	1	-	64
		SV-Besch.	.	.	.	-	.
K	Grundstücks- und Wohnungswesen usw.	Unternehmen	1 153	30	2	1	1 186
		SV-Besch.	701	567	.	.	1 686
M	Erziehung und Unterricht	Unternehmen	51	15	1	-	67
		SV-Besch.	.	309	.	-	437
N	Gesundheits-, Veterinär- und Sozialwesen	Unternehmen	263	42	6	3	314
		SV-Besch.	756	.	380	.	3 804
O	Erbringung von sonst.öffentl. u. persönl.Dienstleistungen	Unternehmen	293	8	1	-	302
		SV-Besch.	311	.	.	-	527

## 2. Unternehmen und sozialversicherungspflichtig Beschäftigte nach Beschäftigtengrößenklassen, Wirtschaftsabschnitten, Statistischen Regionen, kreisfreien Städten und Landkreisen in Niedersachsen 2004

Kode der Klassifikation	Wirtschaftsabschnitte Insgesamt	Merkmal	Unternehmen mit ...bis ... sozialversicherungspflichtig Beschäftigten				
			0 bis 9	10 bis 49	50 bis 249	250 und mehr	insgesamt
			Anzahl				
			<b>Aurich</b>				
	<b>Insgesamt</b>	<b>Unternehmen</b>	<b>6 460</b>	<b>409</b>	<b>98</b>	<b>5</b>	<b>6 972</b>
		<b>SV-Besch.</b>	<b>7 734</b>	<b>7 827</b>	<b>10 195</b>	<b>3 823</b>	<b>29 579</b>
C	Bergbau, Gewinnung von Steinen und Erden	Unternehmen	11	1	-	-	12
		SV-Besch.	.	.	-	-	31
D	Verarbeitendes Gewerbe	Unternehmen	297	58	36	-	391
		SV-Besch.	543	1 192	4 241	-	5 976
E	Energie- und Wasserversorgung	Unternehmen	262	2	2	-	266
		SV-Besch.	.	.	.	-	231
F	Baugewerbe	Unternehmen	628	60	6	1	695
		SV-Besch.	1 129	929	.	.	3 805
G	Handel; Instandh. und Rep. von Kfz und Gebrauchsg.	Unternehmen	1 419	114	16	2	1 551
		SV-Besch.	1 834	2 075	.	.	5 897
H	Gastgewerbe	Unternehmen	1 307	29	5	-	1 341
		SV-Besch.	923	661	274	-	1 858
I	Verkehr und Nachrichtenübermittlung	Unternehmen	230	24	1	-	255
		SV-Besch.	.	492	.	-	921
J	Kredit- und Versicherungsgewerbe	Unternehmen	92	-	2	1	95
		SV-Besch.	169	-	.	.	894
K	Grundstücks- und Wohnungswesen usw.	Unternehmen	1 218	45	12	-	1 275
		SV-Besch.	877	920	1 500	-	3 297
M	Erziehung und Unterricht	Unternehmen	86	9	-	-	95
		SV-Besch.	138	212	-	-	350
N	Gesundheits-, Veterinär- und Sozialwesen	Unternehmen	412	53	13	1	479
		SV-Besch.	1 323	.	.	.	5 078
O	Erbringung von sonst.öffentl. u. persönl.Dienstleistungen	Unternehmen	498	14	5	-	517
		SV-Besch.	511	245	485	-	1 241
			<b>Cloppenburg</b>				
	<b>Insgesamt</b>	<b>Unternehmen</b>	<b>5 455</b>	<b>544</b>	<b>87</b>	<b>18</b>	<b>6 104</b>
		<b>SV-Besch.</b>	<b>7 412</b>	<b>10 361</b>	<b>9 245</b>	<b>11 170</b>	<b>38 188</b>
C	Bergbau, Gewinnung von Steinen und Erden	Unternehmen	11	5	-	-	16
		SV-Besch.	.	.	-	-	124
D	Verarbeitendes Gewerbe	Unternehmen	417	113	44	13	587
		SV-Besch.	769	.	4 825	.	15 989
E	Energie- und Wasserversorgung	Unternehmen	73	-	-	-	73
		SV-Besch.	17	-	-	-	17
F	Baugewerbe	Unternehmen	786	100	7	-	893
		SV-Besch.	1 476	1 707	657	-	3 840
G	Handel; Instandh. und Rep. von Kfz und Gebrauchsg.	Unternehmen	1 560	124	12	3	1 699
		SV-Besch.	2 016	2 267	1 232	2 134	7 649
H	Gastgewerbe	Unternehmen	393	4	1	-	398
		SV-Besch.	328	.	.	-	488
I	Verkehr und Nachrichtenübermittlung	Unternehmen	191	38	1	-	230
		SV-Besch.	233	.	.	-	1 118
J	Kredit- und Versicherungsgewerbe	Unternehmen	76	7	3	-	86
		SV-Besch.	115	225	198	-	538
K	Grundstücks- und Wohnungswesen usw.	Unternehmen	1 243	59	8	-	1 310
		SV-Besch.	853	1 193	829	-	2 875
M	Erziehung und Unterricht	Unternehmen	71	26	1	-	98
		SV-Besch.	.	.	.	-	777
N	Gesundheits-, Veterinär- und Sozialwesen	Unternehmen	313	49	9	2	373
		SV-Besch.	971	.	1 102	.	3 945
O	Erbringung von sonst.öffentl. u. persönl.Dienstleistungen	Unternehmen	321	19	1	-	341
		SV-Besch.	421	.	.	-	828



## 2. Unternehmen und sozialversicherungspflichtig Beschäftigte nach Beschäftigtengrößenklassen, Wirtschaftsabschnitten, Statistischen Regionen, kreisfreien Städten und Landkreisen in Niedersachsen 2004

Kode der Klassifikation	Wirtschaftsabschnitte Insgesamt	Merkmal	Unternehmen mit ...bis ... sozialversicherungspflichtig Beschäftigten				
			0 bis 9	10 bis 49	50 bis 249	250 und mehr	insgesamt
			Anzahl				
			<b>Emsland</b>				
	<b>Insgesamt</b>	<b>Unternehmen</b>	<b>9 635</b>	<b>1 019</b>	<b>201</b>	<b>39</b>	<b>10 894</b>
		<b>SV-Besch.</b>	<b>13 743</b>	<b>20 176</b>	<b>18 883</b>	<b>24 577</b>	<b>77 379</b>
C	Bergbau, Gewinnung von Steinen und Erden	Unternehmen	29	2	1	2	34
		SV-Besch.	35	.	.	.	1 162
D	Verarbeitendes Gewerbe	Unternehmen	776	220	84	15	1 095
		SV-Besch.	1 531	4 657	7 955	11 787	25 930
E	Energie- und Wasserversorgung	Unternehmen	105	3	1	1	110
		SV-Besch.	.	93	.	.	483
F	Baugewerbe	Unternehmen	957	196	19	1	1 173
		SV-Besch.	.	3 826	1 985	.	8 476
G	Handel; Instandh. und Rep. von Kfz und Gebrauchsg.	Unternehmen	2 457	229	35	2	2 723
		SV-Besch.	3 578	.	3 219	.	11 979
H	Gastgewerbe	Unternehmen	860	32	3	1	896
		SV-Besch.	703	583	.	.	2 211
I	Verkehr und Nachrichtenübermittlung	Unternehmen	614	65	8	2	689
		SV-Besch.	871	1 318	.	.	3 758
J	Kredit- und Versicherungsgewerbe	Unternehmen	145	5	7	1	158
		SV-Besch.	.	.	724	.	1 858
K	Grundstücks- und Wohnungswesen usw.	Unternehmen	2 274	92	14	3	2 383
		SV-Besch.	1 449	1 817	1 299	1 392	5 957
M	Erziehung und Unterricht	Unternehmen	164	56	6	-	226
		SV-Besch.	484	932	496	-	1 912
N	Gesundheits-, Veterinär- und Sozialwesen	Unternehmen	624	92	18	10	744
		SV-Besch.	2 021	1 936	1 483	5 124	10 564
O	Erbringung von sonst.öffentl. u. persönl.Dienstleistungen	Unternehmen	630	27	5	1	663
		SV-Besch.	992	.	386	.	3 089
			<b>Friesland</b>				
	<b>Insgesamt</b>	<b>Unternehmen</b>	<b>3 447</b>	<b>240</b>	<b>44</b>	<b>6</b>	<b>3 737</b>
		<b>SV-Besch.</b>	<b>4 424</b>	<b>4 534</b>	<b>4 606</b>	<b>3 229</b>	<b>16 793</b>
C	Bergbau, Gewinnung von Steinen und Erden	Unternehmen	3	1	-	-	4
		SV-Besch.	.	.	-	-	23
D	Verarbeitendes Gewerbe	Unternehmen	217	44	16	1	278
		SV-Besch.	385	.	1 503	.	3 186
E	Energie- und Wasserversorgung	Unternehmen	44	-	-	-	44
		SV-Besch.	15	-	-	-	15
F	Baugewerbe	Unternehmen	315	36	3	-	354
		SV-Besch.	528	614	308	-	1 450
G	Handel; Instandh. und Rep. von Kfz und Gebrauchsg.	Unternehmen	901	59	5	-	965
		SV-Besch.	1 201	1 016	725	-	2 942
H	Gastgewerbe	Unternehmen	486	20	2	-	508
		SV-Besch.	409	.	.	-	1 000
I	Verkehr und Nachrichtenübermittlung	Unternehmen	113	11	2	-	126
		SV-Besch.	177	.	.	-	538
J	Kredit- und Versicherungsgewerbe	Unternehmen	58	-	3	-	61
		SV-Besch.	70	-	529	-	599
K	Grundstücks- und Wohnungswesen usw.	Unternehmen	738	23	2	3	766
		SV-Besch.	.	.	.	2 173	3 293
M	Erziehung und Unterricht	Unternehmen	38	4	-	-	42
		SV-Besch.	31	79	-	-	110
N	Gesundheits-, Veterinär- und Sozialwesen	Unternehmen	245	35	11	1	292
		SV-Besch.	789	.	1 043	.	2 846
O	Erbringung von sonst.öffentl. u. persönl.Dienstleistungen	Unternehmen	289	7	-	1	297
		SV-Besch.	.	.	-	.	791

## 2. Unternehmen und sozialversicherungspflichtig Beschäftigte nach Beschäftigtengrößenklassen, Wirtschaftsabschnitten, Statistischen Regionen, kreisfreien Städten und Landkreisen in Niedersachsen 2004

Kode der Klassifikation	Wirtschaftsabschnitte Insgesamt	Merkmal	Unternehmen mit ...bis ... sozialversicherungspflichtig Beschäftigten				
			0 bis 9	10 bis 49	50 bis 249	250 und mehr	insgesamt
			Anzahl				
<b>Grafschaft Bentheim</b>							
	<b>Insgesamt</b>	<b>Unternehmen</b>	<b>4 218</b>	<b>426</b>	<b>92</b>	<b>12</b>	<b>4 748</b>
		<b>SV-Besch.</b>	<b>5 989</b>	<b>8 717</b>	<b>9 612</b>	<b>4 886</b>	<b>29 204</b>
C	Bergbau, Gewinnung von Steinen und Erden	Unternehmen	14	1	1	1	17
		SV-Besch.	.	.	.	.	747
D	Verarbeitendes Gewerbe	Unternehmen	336	95	36	5	472
		SV-Besch.	679	2 099	4 109	1 813	8 700
E	Energie- und Wasserversorgung	Unternehmen	14	2	1	-	17
		SV-Besch.	.	.	.	-	186
F	Baugewerbe	Unternehmen	454	67	9	-	530
		SV-Besch.	845	1 362	862	-	3 069
G	Handel; Instandh. und Rep. von Kfz und Gebrauchsg.	Unternehmen	1 247	115	14	1	1 377
		SV-Besch.	1 574	2 045	.	.	4 968
H	Gastgewerbe	Unternehmen	360	20	2	1	383
		SV-Besch.	389	384	.	.	1 366
I	Verkehr und Nachrichtenübermittlung	Unternehmen	128	23	2	1	154
		SV-Besch.	208	492	.	.	1 118
J	Kredit- und Versicherungsgewerbe	Unternehmen	61	1	3	1	66
		SV-Besch.	83	.	.	.	938
K	Grundstücks- und Wohnungswesen usw.	Unternehmen	971	45	8	-	1 024
		SV-Besch.	723	999	727	-	2 449
M	Erziehung und Unterricht	Unternehmen	55	15	2	-	72
		SV-Besch.	121	.	.	-	606
N	Gesundheits-, Veterinär- und Sozialwesen	Unternehmen	292	30	14	2	338
		SV-Besch.	934	.	1 727	.	4 417
O	Erbringung von sonst.öffentl. u. persönl.Dienstleistungen	Unternehmen	286	12	-	-	298
		SV-Besch.	399	241	-	-	640
<b>Leer</b>							
	<b>Insgesamt</b>	<b>Unternehmen</b>	<b>5 279</b>	<b>387</b>	<b>62</b>	<b>10</b>	<b>5 738</b>
		<b>SV-Besch.</b>	<b>7 105</b>	<b>7 504</b>	<b>6 194</b>	<b>7 181</b>	<b>27 984</b>
C	Bergbau, Gewinnung von Steinen und Erden	Unternehmen	15	2	-	-	17
		SV-Besch.	.	.	-	-	74
D	Verarbeitendes Gewerbe	Unternehmen	394	76	16	1	487
		SV-Besch.	668	.	1 662	.	4 301
E	Energie- und Wasserversorgung	Unternehmen	48	4	-	-	52
		SV-Besch.	.	.	-	-	117
F	Baugewerbe	Unternehmen	540	50	5	-	595
		SV-Besch.	928	916	471	-	2 315
G	Handel; Instandh. und Rep. von Kfz und Gebrauchsg.	Unternehmen	1 308	96	13	4	1 421
		SV-Besch.	1 837	1 809	1 617	4 440	9 703
H	Gastgewerbe	Unternehmen	633	16	2	-	651
		SV-Besch.	461	.	.	-	847
I	Verkehr und Nachrichtenübermittlung	Unternehmen	421	45	6	-	472
		SV-Besch.	538	847	418	-	1 803
J	Kredit- und Versicherungsgewerbe	Unternehmen	105	2	3	2	112
		SV-Besch.	127	.	396	.	1 335
K	Grundstücks- und Wohnungswesen usw.	Unternehmen	1 015	39	4	1	1 059
		SV-Besch.	886	.	.	.	2 637
M	Erziehung und Unterricht	Unternehmen	73	8	1	-	82
		SV-Besch.	.	128	.	-	338
N	Gesundheits-, Veterinär- und Sozialwesen	Unternehmen	346	40	11	2	399
		SV-Besch.	1 138	.	1 051	.	3 917
O	Erbringung von sonst.öffentl. u. persönl.Dienstleistungen	Unternehmen	381	9	1	-	391
		SV-Besch.	374	.	.	-	597

## 2. Unternehmen und sozialversicherungspflichtig Beschäftigte nach Beschäftigtengrößenklassen, Wirtschaftsabschnitten, Statistischen Regionen, kreisfreien Städten und Landkreisen in Niedersachsen 2004

Kode der Klassifikation	Wirtschaftsabschnitte Insgesamt	Merkmal	Unternehmen mit ...bis ... sozialversicherungspflichtig Beschäftigten				
			0 bis 9	10 bis 49	50 bis 249	250 und mehr	insgesamt
			Anzahl				
			<b>Oldenburg</b>				
	<b>Insgesamt</b>	<b>Unternehmen</b>	<b>4 760</b>	<b>363</b>	<b>64</b>	<b>6</b>	<b>5 193</b>
		<b>SV-Besch.</b>	<b>5 793</b>	<b>6 865</b>	<b>6 115</b>	<b>2 918</b>	<b>21 691</b>
C	Bergbau, Gewinnung von Steinen und Erden	Unternehmen	8	-	-	-	8
		SV-Besch.	5	-	-	-	5
D	Verarbeitendes Gewerbe	Unternehmen	347	69	23	4	443
		SV-Besch.	694	.	2 423	.	6 835
E	Energie- und Wasserversorgung	Unternehmen	50	1	-	-	51
		SV-Besch.	.	.	-	-	27
F	Baugewerbe	Unternehmen	541	53	3	-	597
		SV-Besch.	945	896	268	-	2 109
G	Handel; Instandh. und Rep. von Kfz und Gebrauchsg.	Unternehmen	1 307	90	9	-	1 406
		SV-Besch.	1 399	1 726	962	-	4 087
H	Gastgewerbe	Unternehmen	324	17	-	-	341
		SV-Besch.	364	371	-	-	735
I	Verkehr und Nachrichtenübermittlung	Unternehmen	182	32	5	-	219
		SV-Besch.	285	552	355	-	1 192
J	Kredit- und Versicherungsgewerbe	Unternehmen	67	1	4	-	72
		SV-Besch.	.	.	.	-	428
K	Grundstücks- und Wohnungswesen usw.	Unternehmen	1 275	36	6	-	1 317
		SV-Besch.	747	711	450	-	1 908
M	Erziehung und Unterricht	Unternehmen	69	10	3	-	82
		SV-Besch.	78	154	319	-	551
N	Gesundheits-, Veterinär- und Sozialwesen	Unternehmen	283	33	9	2	327
		SV-Besch.	813	.	880	.	2 960
O	Erbringung von sonst.öffentl. u. persönl.Dienstleistungen	Unternehmen	307	21	2	-	330
		SV-Besch.	366	.	.	-	854
			<b>Osnabrück</b>				
	<b>Insgesamt</b>	<b>Unternehmen</b>	<b>11 195</b>	<b>1 036</b>	<b>208</b>	<b>48</b>	<b>12 487</b>
		<b>SV-Besch.</b>	<b>15 573</b>	<b>20 310</b>	<b>20 554</b>	<b>22 840</b>	<b>79 277</b>
C	Bergbau, Gewinnung von Steinen und Erden	Unternehmen	12	3	1	-	16
		SV-Besch.	.	.	.	-	140
D	Verarbeitendes Gewerbe	Unternehmen	964	250	86	28	1 328
		SV-Besch.	1 838	5 341	9 543	14 157	30 879
E	Energie- und Wasserversorgung	Unternehmen	86	2	1	-	89
		SV-Besch.	.	.	.	-	124
F	Baugewerbe	Unternehmen	1 153	172	11	3	1 339
		SV-Besch.	2 407	2 987	1 134	1 024	7 552
G	Handel; Instandh. und Rep. von Kfz und Gebrauchsg.	Unternehmen	2 975	232	41	2	3 250
		SV-Besch.	3 931	.	4 073	.	13 329
H	Gastgewerbe	Unternehmen	941	33	2	-	976
		SV-Besch.	832	.	.	-	1 597
I	Verkehr und Nachrichtenübermittlung	Unternehmen	445	83	10	-	538
		SV-Besch.	881	1 609	801	-	3 291
J	Kredit- und Versicherungsgewerbe	Unternehmen	187	2	6	2	197
		SV-Besch.	273	.	549	.	1 436
K	Grundstücks- und Wohnungswesen usw.	Unternehmen	2 578	83	12	4	2 677
		SV-Besch.	1 622	1 607	909	2 176	6 314
M	Erziehung und Unterricht	Unternehmen	142	42	2	-	186
		SV-Besch.	255	.	.	-	1 067
N	Gesundheits-, Veterinär- und Sozialwesen	Unternehmen	768	108	30	8	914
		SV-Besch.	2 464	2 382	2 566	3 774	11 186
O	Erbringung von sonst.öffentl. u. persönl.Dienstleistungen	Unternehmen	944	26	6	1	977
		SV-Besch.	1 025	.	562	.	2 362

## 2. Unternehmen und sozialversicherungspflichtig Beschäftigte nach Beschäftigtengrößenklassen, Wirtschaftsabschnitten, Statistischen Regionen, kreisfreien Städten und Landkreisen in Niedersachsen 2004

Kode der Klassifikation	Wirtschaftsabschnitte Insgesamt	Merkmal	Unternehmen mit ...bis ... sozialversicherungspflichtig Beschäftigten				
			0 bis 9	10 bis 49	50 bis 249	250 und mehr	insgesamt
			Anzahl				
			<b>Vechta</b>				
	<b>Insgesamt</b>	<b>Unternehmen</b>	<b>5 039</b>	<b>584</b>	<b>121</b>	<b>21</b>	<b>5 765</b>
		<b>SV-Besch.</b>	<b>6 879</b>	<b>12 130</b>	<b>12 543</b>	<b>9 375</b>	<b>40 927</b>
C	Bergbau, Gewinnung von Steinen und Erden	Unternehmen	40	7	1	-	48
		SV-Besch.	.	154	.	-	.
D	Verarbeitendes Gewerbe	Unternehmen	388	129	54	13	584
		SV-Besch.	860	3 094	5 657	6 272	15 883
E	Energie- und Wasserversorgung	Unternehmen	35	-	-	-	35
		SV-Besch.	.	-	-	-	.
F	Baugewerbe	Unternehmen	574	101	6	-	681
		SV-Besch.	1 120	1 783	574	-	3 477
G	Handel; Instandh. und Rep. von Kfz und Gebrauchsg.	Unternehmen	1 326	140	25	1	1 492
		SV-Besch.	1 833	.	2 462	.	7 364
H	Gastgewerbe	Unternehmen	404	11	-	-	415
		SV-Besch.	345	298	-	-	643
I	Verkehr und Nachrichtenübermittlung	Unternehmen	199	43	6	-	248
		SV-Besch.	346	858	543	-	1 747
J	Kredit- und Versicherungsgewerbe	Unternehmen	74	4	5	-	83
		SV-Besch.	127	.	.	-	747
K	Grundstücks- und Wohnungswesen usw.	Unternehmen	1 365	49	7	2	1 423
		SV-Besch.	784	.	633	.	3 270
M	Erziehung und Unterricht	Unternehmen	56	28	3	-	87
		SV-Besch.	93	554	396	-	1 043
N	Gesundheits-, Veterinär- und Sozialwesen	Unternehmen	265	50	12	5	332
		SV-Besch.	924	.	1 217	.	5 280
O	Erbringung von sonst.öffentl. u. persönl.Dienstleistungen	Unternehmen	313	22	2	-	337
		SV-Besch.	399	.	.	-	1 129
			<b>Wesermarsch</b>				
	<b>Insgesamt</b>	<b>Unternehmen</b>	<b>2 679</b>	<b>229</b>	<b>42</b>	<b>9</b>	<b>2 959</b>
		<b>SV-Besch.</b>	<b>3 579</b>	<b>4 352</b>	<b>4 252</b>	<b>3 316</b>	<b>15 499</b>
C	Bergbau, Gewinnung von Steinen und Erden	Unternehmen	1	1	-	-	2
		SV-Besch.	.	.	-	-	.
D	Verarbeitendes Gewerbe	Unternehmen	174	31	14	7	226
		SV-Besch.	306	.	1 616	.	4 900
E	Energie- und Wasserversorgung	Unternehmen	26	-	-	1	27
		SV-Besch.	3	-	-	.	.
F	Baugewerbe	Unternehmen	309	39	2	-	350
		SV-Besch.	.	693	.	-	1 558
G	Handel; Instandh. und Rep. von Kfz und Gebrauchsg.	Unternehmen	603	50	-	-	653
		SV-Besch.	788	907	-	-	1 695
H	Gastgewerbe	Unternehmen	301	5	1	-	307
		SV-Besch.	259	.	.	-	469
I	Verkehr und Nachrichtenübermittlung	Unternehmen	182	14	7	-	203
		SV-Besch.	255	256	776	-	1 287
J	Kredit- und Versicherungsgewerbe	Unternehmen	33	-	2	-	35
		SV-Besch.	.	-	.	-	177
K	Grundstücks- und Wohnungswesen usw.	Unternehmen	598	32	5	-	635
		SV-Besch.	397	648	409	-	1 454
M	Erziehung und Unterricht	Unternehmen	35	17	2	-	54
		SV-Besch.	.	332	.	-	560
N	Gesundheits-, Veterinär- und Sozialwesen	Unternehmen	213	30	9	1	253
		SV-Besch.	609	.	797	.	2 277
O	Erbringung von sonst.öffentl. u. persönl.Dienstleistungen	Unternehmen	204	10	-	-	214
		SV-Besch.	219	219	-	-	438

## 2. Unternehmen und sozialversicherungspflichtig Beschäftigte nach Beschäftigtengrößenklassen, Wirtschaftsabschnitten, Statistischen Regionen, kreisfreien Städten und Landkreisen in Niedersachsen 2004

Kode der Klassifikation	Wirtschaftsabschnitte Insgesamt	Merkmal	Unternehmen mit ...bis ... sozialversicherungspflichtig Beschäftigten				
			0 bis 9	10 bis 49	50 bis 249	250 und mehr	insgesamt
			Anzahl				
<b>Wittmund</b>							
	<b>Insgesamt</b>	<b>Unternehmen</b>	<b>2 337</b>	<b>134</b>	<b>20</b>	<b>1</b>	<b>2 492</b>
		<b>SV-Besch.</b>	<b>2 489</b>	<b>2 452</b>	<b>.</b>	<b>.</b>	<b>6 883</b>
C	Bergbau, Gewinnung von Steinen und Erden	Unternehmen	4	1	-	-	5
		SV-Besch.	.	.	-	-	.
D	Verarbeitendes Gewerbe	Unternehmen	117	22	5	-	144
		SV-Besch.	208	389	397	-	994
E	Energie- und Wasserversorgung	Unternehmen	60	-	-	-	60
		SV-Besch.	26	-	-	-	26
F	Baugewerbe	Unternehmen	174	27	1	1	203
		SV-Besch.	.	452	.	.	1 106
G	Handel; Instandh. und Rep. von Kfz und Gebrauchsg.	Unternehmen	466	29	6	-	501
		SV-Besch.	608	507	495	-	1 610
H	Gastgewerbe	Unternehmen	692	11	1	-	704
		SV-Besch.	409	.	.	-	682
I	Verkehr und Nachrichtenübermittlung	Unternehmen	61	9	1	-	71
		SV-Besch.	111	.	.	-	357
J	Kredit- und Versicherungsgewerbe	Unternehmen	34	1	2	-	37
		SV-Besch.	33	.	.	-	336
K	Grundstücks- und Wohnungswesen usw.	Unternehmen	411	13	-	-	424
		SV-Besch.	.	.	-	-	461
M	Erziehung und Unterricht	Unternehmen	27	1	-	-	28
		SV-Besch.	.	.	-	-	.
N	Gesundheits-, Veterinär- und Sozialwesen	Unternehmen	145	19	3	-	167
		SV-Besch.	400	409	199	-	1 008
O	Erbringung von sonst.öffentl. u. persönl.Dienstleistungen	Unternehmen	146	1	1	-	148
		SV-Besch.	.	.	.	-	218
<b>Land Niedersachsen</b>							
	<b>Insgesamt</b>	<b>Unternehmen</b>	<b>261 830</b>	<b>22 396</b>	<b>4 456</b>	<b>865</b>	<b>289 547</b>
		<b>SV-Besch.</b>	<b>354 394</b>	<b>438 940</b>	<b>444 802</b>	<b>759 979</b>	<b>1 998 115</b>
C	Bergbau, Gewinnung von Steinen und Erden	Unternehmen	326	58	18	7	409
		SV-Besch.	599	1 091	1 881	5 278	8 849
D	Verarbeitendes Gewerbe	Unternehmen	16 957	4 050	1 299	324	22 630
		SV-Besch.	32 657	86 135	136 248	338 481	593 521
E	Energie- und Wasserversorgung	Unternehmen	1 737	66	55	17	1 875
		SV-Besch.	365	1 663	5 431	18 985	26 444
F	Baugewerbe	Unternehmen	25 694	3 195	258	19	29 166
		SV-Besch.	47 959	57 430	24 028	8 632	138 049
G	Handel; Instandh. und Rep. von Kfz und Gebrauchsg.	Unternehmen	64 065	5 136	860	98	70 159
		SV-Besch.	83 145	97 930	82 361	73 527	336 963
H	Gastgewerbe	Unternehmen	24 906	900	106	11	25 923
		SV-Besch.	25 005	17 475	9 264	5 029	56 773
I	Verkehr und Nachrichtenübermittlung	Unternehmen	10 638	1 466	244	33	12 381
		SV-Besch.	16 214	29 325	23 566	24 384	93 489
J	Kredit- und Versicherungsgewerbe	Unternehmen	4 013	126	111	67	4 317
		SV-Besch.	5 562	3 157	13 839	52 150	74 708
K	Grundstücks- und Wohnungswesen usw.	Unternehmen	68 743	2 979	527	97	72 346
		SV-Besch.	51 395	57 627	53 103	59 808	221 933
M	Erziehung und Unterricht	Unternehmen	3 888	696	117	21	4 722
		SV-Besch.	6 484	13 137	11 548	23 739	54 908
N	Gesundheits-, Veterinär- und Sozialwesen	Unternehmen	18 733	2 758	690	140	22 321
		SV-Besch.	58 670	56 093	66 023	97 093	277 879
O	Erbringung von sonst.öffentl. u. persönl.Dienstleistungen	Unternehmen	22 130	966	171	31	23 298
		SV-Besch.	26 339	17 877	17 510	52 873	114 599

### 3. Unternehmen und sozialversicherungspflichtig Beschäftigte nach Statistischen Regionen und Wirtschaftsklassen in

Kode der Klassifikation	Wirtschaftsabschnitt, Wirtschaftsunterabschnitt, Wirtschaftsabteilung, Wirtschaftsgruppe, Wirtschaftsklasse	Niedersachsen	
		Unternehmen	SV-Besch.
		Anzahl	
<b>C</b>	<b>Bergbau und Gewinnung von Steinen und Erden</b>	<b>409</b>	<b>8 849</b>
<b>CA</b>	<b>Kohlenbergbau, Torfgewinnung, Gewinnung von Erdöl und Erdgas usw.</b>	<b>160</b>	<b>5 630</b>
10	Kohlenbergbau, Torfgewinnung	117	1 150
103	Torfgewinnung und -veredlung	117	1 150
11	Gewinnung von Erdöl und Erdgas, Erbringung damit verbundener Dienstleistungen	43	4 480
111	Gewinnung von Erdöl und Erdgas	12	2 936
112	Erbringung von Dienstleistungen bei der Gewinnung von Erdöl und Erdgas	31	1 544
<b>CB</b>	<b>Erzbergbau, Gewinnung von Steinen und Erden, sonstiger Bergbau</b>	<b>249</b>	<b>3 219</b>
13	Erzbergbau	1	.
132	NE-Metallerzbergbau (ohne Bergbau auf Uran- und Thoriumerze)	1	.
14	Gewinnung von Steinen und Erden, sonstiger Bergbau	248	.
141	Gewinnung von Natursteinen	44	472
1411	Gewinnung von Naturwerksteinen und Natursteinen a.n.g.	27	.
1412	Gewinnung von Kalk-, Gipsstein sowie Anhydrit, Dolomit und Kreide	16	274
1413	Gewinnung von Schiefer	1	.
142	Gewinnung von Kies, Sand, Ton und Kaolin	182	1 541
1421	Gewinnung von Kies und Sand	176	1 534
1422	Gewinnung von Ton und Kaolin	6	7
143	Gewinnung von Mineralien für die Herstellung von chemischen Erzeugnissen	1	.
144	Gewinnung von Salz	5	.
145	Gewinnung von Steinen und Erden a.n.g., sonstiger Bergbau	16	76
<b>D</b>	<b>Verarbeitendes Gewerbe</b>	<b>22 630</b>	<b>593 521</b>
<b>DA</b>	<b>Ernährungsgewerbe und Tabakverarbeitung</b>	<b>4 207</b>	<b>88 670</b>
15	Ernährungsgewerbe	4 203	88 665
151	Schlachten und Fleischverarbeitung	1 609	26 375
1511	Schlachten (ohne Schlachten von Geflügel)	254	4 698
1512	Schlachten von Geflügel	51	5 452
1513	Fleischverarbeitung	1 304	16 225
152	Fischverarbeitung	58	2 193
153	Obst- und Gemüseverarbeitung	101	5 409
1531	Kartoffelverarbeitung	25	2 327
1532	Herstellung von Frucht- und Gemüsesäften	36	1 389
1533	Obst- und Gemüseverarbeitung, a.n.g.	40	1 693
154	Herstellung von pflanzlichen und tierischen Ölen und Fetten	12	815
1541	Herstellung von rohen Ölen und Fetten	4	13
1542	Herstellung von raffinierten Ölen und Fetten	6	.
1543	Herstellung von Margarine u.ä. Nahrungsfetten	2	.
155	Milchverarbeitung, Herstellung von Speiseeis	65	2 636
1551	Milchverarbeitung	53	2 027
1552	Herstellung von Speiseeis	12	609
156	Mahl- und Schälmmühlen, Herstellung von Stärke und Stärkeerzeugnissen	71	2 507
1561	Mahl- und Schälmmühlen	61	1 581
1562	Herstellung von Stärke und Stärkeerzeugnissen	10	926
157	Herstellung von Futtermitteln	117	3 649
1571	Herstellung von Futtermitteln für Nutztiere	90	1 536
1572	Herstellung von Futtermitteln für sonstige Tiere	27	2 113
158	Sonstiges Ernährungsgewerbe (ohne Getränkeherstellung)	1 947	41 055
1581	Herstellung von Backwaren (ohne Dauerbackwaren)	1 758	29 760
1582	Herstellung von Dauerbackwaren	32	3 769
1583	Herstellung von Zucker	5	.
1584	Herstellung von Süßwaren (ohne Dauerbackwaren)	25	1 138
1585	Herstellung von Teigwaren	9	5
1586	Verarbeitung von Kaffee und Tee, Herstellung von Kaffee-Ersatz	18	619
1587	Herstellung von Würzmitteln und Saucen	19	2 753
1588	Herstellung von homogenisierten und diätetischen Nahrungsmitteln	26	.
1589	Herstellung von sonstigen Nahrungsmitteln (ohne Getränke)	55	1 468
159	Herstellung von Getränken	223	4 026
1591	Herstellung von Spirituosen	64	1 189
1592	Herstellung von Alkohol	92	287
1593	Herstellung von Traubenwein	5	.
1594	Herstellung von Apfelwein und sonstigen Fruchtweinen	3	.
1595	Herstellung von Wermutwein und sonstigen aromatisierten Weinen	4	.
1596	Herstellung von Bier	19	934
1597	Herstellung von Malz	2	.
1598	Gewinnung natürlicher Mineralwässer, Herstellung von Erfrischungsgetränken	34	1 427
16	Tabakverarbeitung	4	5
<b>DB</b>	<b>Textil- und Bekleidungsgewerbe</b>	<b>663</b>	<b>9 288</b>

Niedersachsen 2004

Statistische Region Braunschweig		Statistische Region Hannover		Statistische Region Lüneburg		Statistische Region Weser - Ems		Kode der Klassifikation
Unternehmen	SV-Besch.	Unternehmen	SV-Besch.	Unternehmen	SV-Besch.	Unternehmen	SV-Besch.	
Anzahl								
62	506	85	3 515	68	2 056	194	2 772	C
6	.	15	.	20	1 753	119	2 437	CA
5	.	9	150	5	.	98	884	10
5	.	9	150	5	.	98	884	103
1	.	6	.	15	.	21	1 553	11
-	-	2	.	3	.	7	.	111
1	.	4	11	12	577	14	.	112
56	.	70	.	48	303	75	335	CB
-	-	-	-	-	-	1	.	13
-	-	-	-	-	-	1	.	132
56	.	70	.	48	303	74	.	14
16	148	17	292	4	12	7	20	141
9	44	9	.	3	.	6	.	1411
7	104	7	.	1	.	1	.	1412
-	-	1	.	-	-	-	-	1413
35	286	49	733	38	258	60	264	142
33	.	48	.	37	.	58	.	1421
2	.	1	.	1	.	2	.	1422
1	.	-	-	-	-	-	-	143
2	.	2	.	1	.	-	-	144
2	.	2	.	5	.	7	.	145
3 858	209 153	6 087	147 948	4 892	67 918	7 793	168 502	D
751	11 842	1 013	16 326	937	19 038	1 506	41 464	DA
751	11 842	1 011	.	936	.	1 505	.	15
308	2 236	367	3 160	331	4 907	603	16 072	151
45	.	41	.	50	1 192	118	3 160	1511
2	.	10	.	8	724	31	4 548	1512
261	2 053	316	2 817	273	2 991	454	8 364	1513
3	6	10	45	26	1 557	19	585	152
18	205	21	1 102	33	1 563	29	2 539	153
1	.	3	.	9	281	12	1 947	1531
7	.	9	.	11	274	9	.	1532
10	.	9	.	13	1 008	8	.	1533
1	.	3	.	1	.	7	.	154
-	-	2	.	1	.	1	.	1541
1	.	1	.	-	-	4	.	1542
-	-	-	-	-	-	2	.	1543
6	.	22	731	15	.	22	1 108	155
4	.	20	.	10	570	19	.	1551
2	.	2	.	5	.	3	.	1552
22	499	16	438	13	.	20	.	156
18	.	15	.	12	.	16	35	1561
4	.	1	.	1	.	4	.	1562
8	.	24	262	20	.	65	1 643	157
6	27	21	.	12	36	51	.	1571
2	.	3	.	8	.	14	.	1572
345	6 929	489	9 254	423	7 500	690	17 372	158
330	5 185	430	6 040	385	5 753	613	12 782	1581
-	-	9	.	9	851	14	.	1582
2	.	2	.	1	.	-	-	1583
1	.	7	15	4	.	13	617	1584
1	.	4	.	2	.	2	.	1585
1	.	10	205	4	.	3	139	1586
-	-	1	.	4	.	14	2 677	1587
3	.	6	.	6	.	11	.	1588
7	.	20	470	8	.	20	723	1589
40	1 488	59	1 321	74	184	50	1 033	159
9	765	15	13	17	60	23	351	1591
11	9	23	52	44	32	14	194	1592
-	-	1	.	2	.	2	.	1593
2	.	-	-	1	.	-	-	1594
-	-	2	.	1	.	1	.	1595
9	425	5	.	2	.	3	12	1596
2	.	-	-	-	-	-	-	1597
7	.	13	772	7	.	7	475	1598
-	-	2	.	1	.	1	.	16
114	1 766	159	1 738	112	1 513	278	4 271	DB

### 3. Unternehmen und sozialversicherungspflichtig Beschäftigte nach Statistischen Regionen und Wirtschaftsklassen in

Kode der Klassifikation	Wirtschaftsabschnitt, Wirtschaftsunterabschnitt, Wirtschaftsabteilung, Wirtschaftsgruppe, Wirtschaftsklasse	Niedersachsen	
		Unternehmen	SV-Besch.
		Anzahl	
17	Textilgewerbe	368	5 991
171	Spinnstoffaufbereitung und Spinnerei	14	302
1711	Baumwollaufbereitung und -spinnerei	5	.
1712	Wollaufbereitung und Streichgarnspinnerei	4	.
1713	Wollaufbereitung und Kammgarnspinnerei	1	.
1714	Flachsaufbereitung und -spinnerei	1	.
1715	Zwirnen und Texturieren von Filamentgarnen, Seidenaufbereitung und -spinnerei	2	.
1716	Herstellung von Nähgarn	1	.
172	Weberei	26	1 316
1721	Baumwollweberei	16	207
1722	Streichgarnweberei	1	.
1723	Kammgarnweberei	3	.
1724	Seiden- und Filamentgarnweberei	3	1 095
1725	Sonstige Weberei	3	.
173	Textilveredlung	61	461
174	Herstellung von konfektionierten Textilwaren (ohne Bekleidung)	116	1 013
175	Sonstiges Textilgewerbe (ohne Herstellung von Maschenware)	113	1 792
1751	Herstellung von Teppichen	12	503
1752	Herstellung von Seilerwaren	18	82
1753	Herstellung von Vliesstoff und Erzeugnissen daraus (ohne Bekleidung)	4	275
1754	Textilgewerbe, anderweitig nicht genannt	79	932
176	Herstellung von gewirktem und gestricktem Stoff	21	412
177	Herstellung von gewirkten und gestrickten Fertigerzeugnissen	17	695
1771	Herstellung von Strumpfwaren	5	.
1772	Herstellung von Pullovern, Strickjacken u.ä. Waren	12	.
18	Bekleidungsgerber	295	3 297
181	Herstellung von Lederbekleidung	3	.
182	Herstellung von Bekleidung (ohne Lederbekleidung)	268	3 250
1821	Herstellung von Arbeits- und Berufsbekleidung	21	233
1822	Herstellung von Oberbekleidung (ohne Arbeits- und Berufsbekleidung)	170	2 061
1823	Herstellung von Wäsche	32	436
1824	Herstellung von sonstiger Bekleidung und Bekleidungszubehör	45	520
183	Zurichtung und Färben von Fellen, Herstellung von Pelzwaren	24	.
DC	<b>Ledergewerbe</b>	<b>68</b>	<b>1 043</b>
19	Ledergewerbe	68	1 043
191	Herstellung von Leder und Lederfaserstoff	5	.
192	Lederverarbeitung (ohne Herstellung von Lederbekleidung und Schuhen)	37	.
193	Herstellung von Schuhen	26	662
DD	<b>Holzgewerbe (ohne Herstellung von Möbeln)</b>	<b>1 232</b>	<b>9 838</b>
20	Holzgewerbe (ohne Herstellung von Möbeln)	1 232	9 838
201	Säge-, Hobel- und Holzimprägnierwerke	196	1 776
202	Herstellung von Furnier-, Sperrholz-, Holzfaser- und Holzspanplatten	35	2 152
203	Herstellung von Konstruktionsteilen, Fertigbauteilen, Ausbauelementen und Ä. aus Holz	752	4 171
204	Herstellung von Verpackungsmitteln, Lagerbehältern und Ä. aus Holz	72	810
205	Herst.v. Holzwaren a.n.g., sowie von Kork-, Flecht- und Korbwaren (ohne Herst.v. Möbeln)	177	929
2051	Herstellung von Holzwaren a.n.g. (ohne Herstellung von Möbeln)	164	894
2052	Herstellung von Kork-, Flecht- und Korbwaren (ohne Herstellung von Möbeln)	13	35
DE	<b>Papier-, Verlags- und Druckgewerbe</b>	<b>2 310</b>	<b>40 264</b>
21	Papiergewerbe	202	15 758
211	Herstellung von Holz- und Zellstoff, Papier, Karton und Pappe	32	6 724
2111	Herstellung von Holz- und Zellstoff	2	.
2112	Herstellung von Papier, Karton und Pappe	30	.
212	Herstellung von Waren aus Papier, Karton und Pappe	170	9 034
2121	Herstellung von Wellpapier und -pappe, Verpackungsmitteln	76	5 067
2122	Herstellung von Haushalts-, Hygiene-, Toilettenartikeln aus Zellstoff, Papier und Pappe	20	.
2123	Herstellung von Schreibwaren und Bürobedarf aus Papier, Karton und Pappe	40	1 041
2124	Herstellung von Tapeten	3	.
2125	Herstellung von sonstigen Waren aus Papier, Karton und Pappe	31	1 395
22	Verlags- und Druckgewerbe, Vervielfältigung von bespielten Ton-, Bild- und Datenträgern	2 108	24 506
221	Verlagsgerber	729	10 920
2211	Verlegen von Büchern	199	1 524
2212	Verlegen von Zeitungen	153	7 536
2213	Verlegen von Zeitschriften	177	1 524
2214	Verlegen von bespielten Tonträgern und Musikalien	57	70
2215	Sonstiges Verlagsgewerbe	143	266
222	Druckgewerbe	1 328	12 424



Niedersachsen 2004

Statistische Region Braunschweig		Statistische Region Hannover		Statistische Region Lüneburg		Statistische Region Weser - Ems		Kode der Klassi- fikation
Unternehmen	SV-Besch.	Unternehmen	SV-Besch.	Unternehmen	SV-Besch.	Unternehmen	SV-Besch.	
Anzahl								
70	841	89	1 196	67	1 189	142	2 765	17
2	.	2	.	2	.	8	43	171
-	-	1	.	1	.	3	.	1711
1	.	1	.	-	-	2	.	1712
1	.	-	-	-	-	-	-	1713
-	-	-	-	1	.	-	-	1714
-	-	-	-	-	-	2	.	1715
-	-	-	-	-	-	1	.	1716
7	109	3	.	6	.	10	1 197	172
4	.	2	.	4	8	6	.	1721
1	.	-	-	-	-	-	-	1722
1	.	-	-	1	.	1	.	1723
1	.	-	-	-	-	2	.	1724
-	-	1	.	1	.	1	.	1725
10	17	14	23	8	112	29	309	173
18	76	34	209	26	337	38	391	174
28	576	29	716	14	243	42	257	175
4	.	6	472	-	-	2	.	1751
3	.	5	5	5	.	5	.	1752
2	.	-	-	-	-	2	.	1753
19	322	18	239	9	.	33	.	1754
4	.	3	.	5	.	9	354	176
1	.	4	14	6	.	6	214	177
1	.	1	.	2	.	1	.	1771
-	-	3	.	4	.	5	.	1772
44	925	70	542	45	324	136	1 506	18
1	.	1	.	-	-	1	.	181
39	918	64	539	41	308	124	1 485	182
-	-	8	37	5	19	8	177	1821
26	639	37	406	28	116	79	900	1822
5	.	7	.	1	.	19	304	1823
8	.	12	.	7	.	18	104	1824
4	.	5	.	4	16	11	.	183
15	.	20	.	19	.	14	104	DC
15	.	20	.	19	.	14	104	19
-	-	3	.	1	.	1	.	191
8	.	11	108	15	26	3	.	192
7	10	6	.	3	.	10	102	193
197	1 739	253	1 509	327	2 026	455	4 564	DD
197	1 739	253	1 509	327	2 026	455	4 564	20
44	698	38	142	40	382	74	554	201
1	.	10	141	5	.	19	1 485	202
112	418	150	597	220	1 152	270	2 004	203
13	.	19	432	22	.	18	203	204
27	295	36	197	40	119	74	318	205
26	.	33	.	37	.	68	284	2051
1	.	3	.	3	.	6	34	2052
443	9 119	754	11 843	460	4 493	653	14 809	DE
45	3 165	70	3 284	32	976	55	8 333	21
7	218	7	.	4	.	14	4 903	211
1	.	-	-	1	.	-	-	2111
6	.	7	.	3	.	14	4 903	2112
38	2 947	63	.	28	.	41	3 430	212
19	2 313	26	1 245	15	376	16	1 133	2121
5	.	7	11	2	.	6	.	2122
7	.	22	579	8	.	3	.	2123
-	-	1	.	-	-	2	.	2124
7	354	7	218	3	17	14	806	2125
398	5 954	684	8 559	428	3 517	598	6 476	22
128	.	257	4 295	163	1 774	181	.	221
48	587	67	646	29	65	55	226	2211
24	1 638	45	2 447	40	1 443	44	2 008	2212
27	66	73	1 123	44	110	33	225	2213
8	.	17	.	18	42	14	.	2214
21	.	55	.	32	114	35	25	2215
258	3 600	410	3 121	250	1 739	410	3 964	222

### 3. Unternehmen und sozialversicherungspflichtig Beschäftigte nach Statistischen Regionen und Wirtschaftsklassen in

Kode der Klassifikation	Wirtschaftsabschnitt, Wirtschaftsunterabschnitt, Wirtschaftsabteilung, Wirtschaftsgruppe, Wirtschaftsklasse	Niedersachsen	
		Unternehmen	SV-Besch.
		Anzahl	
2221	Drucken von Zeitungen	26	295
2222	Drucken anderer Druckerzeugnisse	976	10 076
2223	Druckweiterverarbeitung	74	859
2224	Druck- und Mediovorstufe	162	816
2225	Erbringung von sonstigen druckbezogenen Dienstleistungen	90	378
223	Vervielfältigung von bespielten Ton-, Bild- und Datenträgern	51	1 162
2231	Vervielfältigung von bespielten Tonträgern	36	1 151
2232	Vervielfältigung von bespielten Bildträgern	7	.
2233	Vervielfältigung von bespielten Datenträgern	8	.
<b>DF</b>	<b>Kokerei, Mineralölverarbeitung, Herstellung von Spalt- und Brutstoffen</b>	<b>15</b>	<b>1 647</b>
23	Kokerei, Mineralölverarbeitung, Herstellung von Spalt- und Brutstoffen	15	1 647
232	Mineralölverarbeitung	11	.
233	Herstellung und Verarbeitung von Spalt- und Brutstoffen	4	.
<b>DG</b>	<b>Herstellung von chemischen Erzeugnissen</b>	<b>429</b>	<b>27 590</b>
24	Herstellung von chemischen Erzeugnissen	429	27 590
241	Herstellung von chemischen Grundstoffen	119	12 575
2411	Herstellung von Industriegasen	1	.
2412	Herstellung von Farbstoffen und Pigmenten	11	257
2413	Herstellung von sonstigen anorganischen Grundstoffen und Chemikalien	17	4 870
2414	Herstellung von sonstigen organischen Grundstoffen und Chemikalien	40	3 532
2415	Herstellung von Düngemitteln und Stickstoffverbindungen	7	175
2416	Herstellung von Kunststoffen in Primärformen	41	3 684
2417	Herstellung von synthetischem Kautschuk in Primärformen	2	.
242	Herstellung von Schädlingsbekämpfungsmitteln, Pflanzenschutz- und Desinfektionsmitteln	10	.
243	Herstellung von Anstrichmitteln, Druckfarben und Kitt	58	3 696
244	Herstellung von pharmazeutischen Erzeugnissen	90	4 270
2441	Herstellung von pharmazeutischen Grundstoffen	5	158
2442	Herst.v. pharmazeutischen Spezialitäten und sonstigen pharmazeutischen Erzeugnissen	85	4 112
245	Herstellung von Seifen, Wasch-, Reinigungs- und Körperpflegemitteln sowie von Duftstoffen	81	1 152
2451	Herstellung von Seifen, Wasch-, Reinigungs- und Poliermitteln	45	367
2452	Herstellung von Duftstoffen und Körperpflegemitteln	36	785
246	Herstellung von sonstigen chemischen Erzeugnissen	67	5 400
2461	Herstellung von pyrotechnischen Erzeugnissen	2	.
2462	Herstellung von Klebstoffen und Gelatine	10	504
2463	Herstellung von etherischen Ölen	2	.
2464	Herstellung von fotochemischen Erzeugnissen	4	.
2465	Herstellung von unbespielten Ton-, Bild- und Datenträgern	7	70
2466	Herstellung von sonstigen chemischen Erzeugnissen a.n.g.	42	1 142
247	Herstellung von Chemiefasern	4	.
<b>DH</b>	<b>Herstellung von Gummi- und Kunststoffwaren</b>	<b>843</b>	<b>45 328</b>
25	Herstellung von Gummi- und Kunststoffwaren	843	45 328
251	Herstellung von Gummiwaren	100	18 862
2511	Herstellung von Bereifungen	8	.
2512	Runderneuerung von Bereifungen	9	.
2513	Herstellung von sonstigen Gummiwaren	83	10 861
252	Herstellung von Kunststoffwaren	743	26 466
2521	Herstellung von Platten, Folien, Schläuchen und Profilen aus Kunststoffen	204	8 511
2522	Herstellung von Verpackungsmitteln aus Kunststoffen	51	3 839
2523	Herstellung von Baubedarfsartikeln aus Kunststoffen	192	2 592
2524	Herstellung von sonstigen Kunststoffwaren	296	11 524
<b>DI</b>	<b>Glasgewerbe, Herstellung von Keramik, Verarbeitung von Steinen und Erden</b>	<b>1 059</b>	<b>21 527</b>
26	Glasgewerbe, Herstellung von Keramik, Verarbeitung von Steinen und Erden	1 059	21 527
261	Herstellung von Glas und Glaswaren	100	5 708
2611	Herstellung von Flachglas	8	.
2612	Veredlung und Bearbeitung von Flachglas	50	1 745
2613	Herstellung von Hohlglas	13	2 891
2614	Herstellung von Glasfasern und Waren daraus	6	.
2615	Herstellung, Veredlung und Bearbeitung von sonstigem Glas einschl. technischen Glaswaren	23	741
262	Herstellung von keramischen Erzeugnissen (ohne Ziegel und Baukeramik)	74	1 058
2621	Herstellung von keramischen Haushaltswaren und Ziergegenständen	52	262
2622	Herstellung von Sanitärkeramik	8	.
2623	Herstellung von keramischen Isolatoren und Isolierteilen	2	.
2624	Herstellung von keramischen Erzeugnissen für sonstige technische Zwecke	3	.
2625	Herstellung von keramischen Erzeugnissen a.n.g.	6	.
2626	Herstellung von feuerfesten keramischen Werkstoffen und Waren	3	.
263	Herstellung von keramischen Wand- und Bodenfliesen und -platten	11	267

Niedersachsen 2004

Statistische Region Braunschweig		Statistische Region Hannover		Statistische Region Lüneburg		Statistische Region Weser - Ems		Kode der Klassifikation
Unternehmen	SV-Besch.	Unternehmen	SV-Besch.	Unternehmen	SV-Besch.	Unternehmen	SV-Besch.	
Anzahl								
4	.	6	53	4	.	12	219	2221
193	3 221	297	2 439	174	1 343	312	3 073	2222
16	55	32	343	11	258	15	203	2223
32	262	47	228	34	76	49	250	2224
13	.	28	58	27	.	22	219	2225
12	.	17	1 143	15	4	7	.	223
7	.	13	1 143	12	.	4	.	2231
1	.	3	.	2	.	1	.	2232
4	.	1	.	1	.	2	.	2233
2	.	4	.	3	.	6	1 309	DF
2	.	4	.	3	.	6	1 309	23
-	-	4	.	2	.	5	.	232
2	.	-	-	1	.	1	.	233
73	4 916	154	12 183	81	6 961	121	3 530	DG
73	4 916	154	12 183	81	6 961	121	3 530	24
23	2 568	40	4 518	23	4 209	33	1 280	241
-	-	-	-	-	-	1	.	2411
2	.	3	.	3	.	3	.	2412
2	.	9	2 136	2	.	4	.	2413
9	168	18	641	5	.	8	.	2414
1	.	2	.	2	.	2	.	2415
8	91	8	1 595	11	975	14	1 023	2416
1	.	-	-	-	-	1	.	2417
1	.	1	.	3	102	5	.	242
11	627	19	1 013	13	741	15	1 315	243
18	722	36	2 279	16	1 065	20	204	244
1	.	1	.	1	.	2	.	2441
17	.	35	.	15	.	18	.	2442
10	.	31	.	11	121	29	187	245
5	34	13	.	6	.	21	173	2451
5	.	18	631	5	.	8	14	2452
10	898	26	3 497	15	723	16	282	246
2	.	-	-	-	-	-	-	2461
-	-	4	168	5	.	1	.	2462
-	-	1	.	-	-	1	.	2463
3	.	1	.	-	-	-	-	2464
1	.	2	.	2	.	2	.	2465
4	.	18	515	8	382	12	.	2466
-	-	1	.	-	-	3	.	247
132	5 544	238	21 865	148	6 499	325	11 420	DH
132	5 544	238	21 865	148	6 499	325	11 420	25
18	967	41	16 039	16	960	25	896	251
-	-	2	.	4	.	2	.	2511
2	.	4	.	-	-	3	.	2512
16	.	35	8 098	12	.	20	855	2513
114	4 577	197	5 826	132	5 539	300	10 524	252
25	731	51	2 591	48	2 097	80	3 092	2521
11	571	9	243	12	869	19	2 156	2522
26	485	45	289	31	333	90	1 485	2523
52	2 790	92	2 703	41	2 240	111	3 791	2524
203	4 119	286	8 471	221	1 576	349	7 361	D1
203	4 119	286	8 471	221	1 576	349	7 361	26
26	849	27	3 418	20	441	27	1 000	261
2	.	1	.	5	.	-	-	2611
12	.	14	510	5	.	19	818	2612
1	.	8	2 886	3	.	1	.	2613
2	.	-	-	1	.	3	144	2614
9	600	4	.	6	.	4	.	2615
19	.	12	179	12	.	31	458	262
12	18	8	.	10	.	22	125	2621
1	.	2	.	1	.	4	.	2622
1	.	-	-	-	-	1	.	2623
2	.	-	-	-	-	1	.	2624
2	.	2	.	1	.	1	.	2625
1	.	-	-	-	-	2	.	2626
-	-	5	.	2	.	4	.	263

### 3. Unternehmen und sozialversicherungspflichtig Beschäftigte nach Statistischen Regionen und Wirtschaftsklassen in

Kode der Klassifikation	Wirtschaftsabschnitt, Wirtschaftsunterabschnitt, Wirtschaftsabteilung, Wirtschaftsgruppe, Wirtschaftsklasse	Niedersachsen	
		Unternehmen	SV-Besch.
		Anzahl	
264	Herstellung von Ziegeln und sonstiger Baukeramik	51	3 019
265	Herstellung von Zement, Kalk und gebranntem Gips	14	1 043
2651	Herstellung von Zement	3	.
2652	Herstellung von Kalk	5	.
2653	Herstellung von gebranntem Gips	6	74
266	Herstellung von Erzeugnissen aus Beton, Zement und Gips	396	7 523
2661	Herstellung von Erzeugnissen aus Beton, Zement und Kalksandstein für den Bau	247	5 643
2662	Herstellung von Gipserzeugnissen für den Bau	5	.
2663	Herstellung von Frischbeton (Transportbeton)	83	1 102
2664	Herstellung von Mörtel und anderem Beton (Trockenbeton)	25	307
2665	Herstellung von Faserzementwaren	4	.
2666	Herstellung von Erzeugnissen aus Beton, Zement und Gips a.n.g.	32	104
267	Be- und Verarbeitung von Naturwerk- und Natursteinen a.n.g.	370	1 000
268	Herstellung von sonstigen Erzeugnissen aus nicht metallischen Mineralien	43	1 909
2681	Herstellung von Mühl-, Mahl-, Schleif-, Wetz- und Poliersteinen sowie Schleifstoffen	9	895
2682	Herstellung von sonstigen Erzeugnissen aus nicht metallischen Mineralien, a.n.g.	34	1 014
<b>DJ</b>	<b>Metallerzeugung und -bearbeitung, Herstellung von Metallerzeugnissen</b>	<b>4 073</b>	<b>69 566</b>
27	Metallerzeugung und -bearbeitung	187	21 277
271	Erzeugung von Roheisen, Stahl und Ferrolegierungen	36	7 188
272	Herstellung von Rohren	49	2 251
2721	Herstellung von Rohren und Rohrstücken aus Gusseisen	10	38
2722	Herstellung von Stahlrohren und Rohrstücken aus Stahl	39	2 213
273	Sonstige erste Bearbeitung von Eisen und Stahl	8	134
2733	Herstellung von Kaltprofilen	2	.
2734	Herstellung von gezogenem Draht	6	.
274	Erzeugung und erste Bearbeitung von NE-Metallen	53	7 839
2741	Erzeugung und erste Bearbeitung von Edelmetallen	5	.
2742	Erzeugung und erste Bearbeitung von Aluminium	24	3 630
2743	Erzeugung und erste Bearbeitung von Blei, Zink und Zinn	8	879
2744	Erzeugung und erste Bearbeitung von Kupfer	4	.
2745	Erzeugung und erste Bearbeitung von sonstigen NE-Metallen	12	170
275	Gießereien	41	3 865
2751	Eisengießereien	20	1 141
2752	Stahlgießereien	2	.
2753	Leichtmetallgießereien	18	2 225
2754	Buntmetallgießereien	1	.
28	Herstellung von Metallerzeugnissen	3 886	48 289
281	Stahl- und Leichtmetallbau	1 300	13 742
2811	Herstellung von Metallkonstruktionen	1 000	10 342
2812	Herstellung von Ausbauelementen aus Metall	300	3 400
282	Herstellung von Metallbehältern von mehr als 300 l, Heizkörpern usw.	67	2 245
2821	Herstellung von Metallbehältern mit einem Fassungsvermögen von mehr als 300 l	58	1 371
2822	Herstellung von Heizkörpern, -kesseln für Zentralheizungen	9	874
283	Herstellung von Dampfkesseln (ohne Zentralheizungskessel)	21	802
284	Herstellung von Schmiede-, Press-, Zieh-, Stanzteilen, gewalzten Ringen und Ä.	80	3 109
285	Oberflächenveredlung und Wärmebehandlung, Mechanik a.n.g.	1 766	9 941
2851	Oberflächenveredlung und Wärmebehandlung	231	3 303
2852	Mechanik, anderweitig nicht genannt	1 535	6 638
286	Herst.v. Schneidwaren, Werkzeugen, Schlössern und Beschlägen aus unedlen Metallen	191	2 779
2861	Herstellung von Schneidwaren und Bestecken aus unedlen Metallen	9	66
2862	Herstellung von Werkzeugen	136	2 318
2863	Herstellung von Schlössern und Beschlägen aus unedlen Metallen	46	395
287	Herstellung von sonstigen Metallwaren	461	15 671
2871	Herstellung von Metallbehältern mit einem Fassungsvermögen von 300 l oder weniger	14	197
2872	Herstellung von Verpackungen und Verschlüssen aus Metall	25	2 689
2873	Herstellung von Drahtwaren	40	799
2874	Herstellung von Schrauben, Nieten, Ketten und Federn	32	2 068
2875	Herstellung von sonstigen Metallwaren a.n.g.	350	9 918
<b>DK</b>	<b>Maschinenbau</b>	<b>2 599</b>	<b>59 662</b>
29	Maschinenbau	2 599	59 662
291	Herstellung von Maschinen für die Erzeugung und Nutzung von mechanischer Energie	247	10 866
2911	Herst.v. Verbrennungsmotoren und Turbinen (ohne Motoren für Luft- und Straßenfahrzeuge)	18	284
2912	Herstellung von Pumpen und Kompressoren	99	3 575
2913	Herstellung von Armaturen	58	2 014
2914	Herstellung von Lagern, Getrieben, Zahnrädern und Antriebselementen	72	4 993
292	Herstellung von sonstigen nicht wirtschaftszweigspezifischen Maschinen	685	16 731
2921	Herstellung von Öfen und Brennern	17	299
2922	Herstellung von Hebezeugen und Fördermitteln	168	7 223
2923	Herstellung von kälte- und lufttechnischen Erzeugnissen, nicht für den Haushalt	184	3 077
2924	Herstellung von sonstigen nicht wirtschaftszweigspezifischen Maschinen a.n.g.	316	6 132

Niedersachsen 2004

Statistische Region Braunschweig		Statistische Region Hannover		Statistische Region Lüneburg		Statistische Region Weser - Ems		Kode der Klassifikation
Unternehmen	SV-Besch.	Unternehmen	SV-Besch.	Unternehmen	SV-Besch.	Unternehmen	SV-Besch.	
Anzahl								
9	453	10	1 830	9	53	23	683	264
4	.	5	.	1	.	4	.	265
-	-	2	.	-	-	1	.	2651
2	.	1	.	-	-	2	.	2652
2	.	2	.	1	.	1	.	2653
53	796	103	1 774	88	680	152	4 273	266
31	530	67	1 219	52	396	97	3 498	2661
-	-	4	.	1	.	-	-	2662
12	67	19	198	19	190	33	647	2663
4	.	5	28	6	42	10	.	2664
1	.	2	.	-	-	1	.	2665
5	.	6	7	10	.	11	29	2666
84	245	112	303	77	167	97	285	267
8	500	12	747	12	214	11	448	268
3	.	3	.	-	-	3	.	2681
5	.	9	.	12	214	8	.	2682
<b>642</b>	<b>21 553</b>	<b>1 099</b>	<b>18 273</b>	<b>827</b>	<b>5 885</b>	<b>1 505</b>	<b>23 855</b>	<b>DJ</b>
40	11 540	46	2 930	33	573	68	6 234	27
6	.	10	48	6	.	14	1 213	271
7	1 222	12	263	10	145	20	621	272
-	-	3	.	3	.	4	.	2721
7	1 222	9	.	7	.	16	.	2722
1	.	-	-	3	.	4	60	273
1	.	-	-	-	-	1	.	2733
-	-	-	-	3	.	3	.	2734
13	3 330	13	645	7	12	20	3 852	274
2	.	1	.	1	.	1	.	2741
3	.	9	638	4	.	8	37	2742
4	.	-	-	-	-	4	.	2743
1	.	-	-	-	-	3	.	2744
3	112	3	.	2	.	4	.	2745
13	1 021	11	1 974	7	382	10	488	275
7	593	2	.	4	.	7	185	2751
1	.	-	-	-	-	1	.	2752
5	.	9	.	2	.	2	.	2753
-	-	-	-	1	.	-	-	2754
602	10 013	1 053	15 343	794	5 312	1 437	17 621	28
196	2 158	327	3 021	253	2 209	524	6 354	281
153	1 579	258	2 420	191	1 699	398	4 644	2811
43	579	69	601	62	510	126	1 710	2812
6	.	22	.	11	412	28	1 256	282
4	.	19	205	10	.	25	.	2821
2	.	3	.	1	.	3	.	2822
3	.	3	.	5	171	10	556	283
22	1 649	23	804	11	79	24	577	284
250	1 658	495	3 242	400	1 588	621	3 453	285
37	616	83	1 312	40	310	71	1 065	2851
213	1 042	412	1 930	360	1 278	550	2 388	2852
37	445	55	909	42	467	57	958	286
2	.	2	.	2	.	3	.	2861
27	414	34	595	31	375	44	934	2862
8	.	19	.	9	.	10	.	2863
88	3 715	128	7 103	72	386	173	4 467	287
4	.	4	.	3	.	3	29	2871
11	.	8	.	-	-	6	95	2872
6	131	11	327	6	26	17	315	2873
5	.	10	515	4	.	13	647	2874
62	549	95	5 638	59	350	134	3 381	2875
<b>369</b>	<b>9 123</b>	<b>647</b>	<b>20 955</b>	<b>628</b>	<b>9 853</b>	<b>955</b>	<b>19 731</b>	<b>DK</b>
369	9 123	647	20 955	628	9 853	955	19 731	29
41	2 250	76	6 478	48	439	82	1 699	291
2	.	3	21	7	.	6	206	2911
16	491	27	1 944	19	166	37	974	2912
9	489	16	998	11	217	22	310	2913
14	.	30	3 515	11	.	17	209	2914
109	2 741	162	4 924	173	3 816	241	5 250	292
3	.	2	.	6	.	6	.	2921
27	1 545	33	2 391	47	1 083	61	2 204	2922
17	.	46	.	49	.	72	.	2923
62	737	81	1 388	71	2 279	102	1 728	2924

### 3. Unternehmen und sozialversicherungspflichtig Beschäftigte nach Statistischen Regionen und Wirtschaftsklassen in

Kode der Klassifikation	Wirtschaftsabschnitt, Wirtschaftsunterabschnitt, Wirtschaftsabteilung, Wirtschaftsgruppe, Wirtschaftsklasse	Niedersachsen	
		Unternehmen	SV-Besch.
		Anzahl	
293	Herstellung von land- und forstwirtschaftlichen Maschinen	560	6 067
2931	Herstellung von land- und forstwirtschaftlichen Zugmaschinen	8	21
2932	Herstellung von sonstigen land- und forstwirtschaftlichen Maschinen	552	6 046
294	Herstellung von Werkzeugmaschinen	249	2 891
2941	Herstellung von handgeführten kraftbetriebenen Werkzeugen	45	108
2942	Herstellung von Werkzeugmaschinen für die Metallbearbeitung	81	1 584
2943	Herstellung von Werkzeugmaschinen a.n.g.	123	1 199
295	Herstellung von Maschinen für sonstige bestimmte Wirtschaftszweige	764	20 146
2951	Herstellung von Maschinen für Metallerzeugung, von Walzwerkeinrichtungen usw.	32	321
2952	Herstellung von Bergwerks-, Bau- und Baustoffmaschinen	83	4 975
2953	Herstellung von Maschinen für das Ernährungsgewerbe und die Tabakverarbeitung	110	3 686
2954	Herstellung von Maschinen für das Textil-, Bekleidungs- und Ledergewerbe	20	628
2955	Herstellung von Maschinen für das Papiergewerbe	14	671
2956	Herstellung von Maschinen für bestimmte Wirtschaftszweige, a.n.g.	505	9 865
296	Herstellung von Waffen und Munition	20	67
297	Herstellung von Haushaltsgeräten, a.n.g.	74	2 894
2971	Herstellung von elektrischen Haushaltsgeräten	59	2 072
2972	Herstellung von nicht elektrischen Heiz-, Koch-, Heißwasser- und Heißluftgeräten, a.n.g.	15	822
<b>DL</b>	<b>Herst.v. Büromaschinen, DV-Geräten und -einrichtungen, Elektrotechnik usw.</b>	<b>2 594</b>	<b>54 483</b>
30	Herstellung von Büromaschinen, Datenverarbeitungsgeräten und -einrichtungen	126	897
3001	Herstellung von Büromaschinen	12	221
3002	Herstellung von Datenverarbeitungsgeräten und -einrichtungen	114	676
31	Herstellung von Geräten der Elektrizitätserzeugung, -verteilung u.Ä.	600	24 280
311	Herstellung von Elektromotoren, Generatoren, Transformatoren	141	5 919
312	Herstellung von Elektrizitätsverteilungs- und -schalteneinrichtungen	151	4 154
313	Herstellung von isolierten Elektrokabeln, -leitungen und -drähten	34	5 449
314	Herstellung von Akkumulatoren und Batterien	7	.
315	Herstellung von elektrischen Lampen und Leuchten	121	.
316	Herstellung von elektrischen Ausrüstungen, a.n.g.	146	5 064
3161	Herstellung von elektrischen Ausrüstungen für Motoren und Fahrzeuge a.n.g.	31	2 554
3162	Herstellung von sonstigen elektrischen Ausrüstungen a.n.g.	115	2 510
32	Rundfunk- und Nachrichtentechnik	296	8 745
321	Herstellung von elektronischen Bauelementen	116	2 301
322	Herstellung von Geräten und Einrichtungen der Telekommunikationstechnik	133	1 720
323	Herstellung von Rundfunk-, phono- und videotechnischen Geräten	47	4 724
33	Medizin-, Mess-, Steuertechnik, Optik, Herstellung von Uhren	1 572	20 561
331	Herstellung von medizinischen Geräten und orthopädischen Erzeugnissen	1 139	10 298
332	Herstellung von Mess-, Kontroll-, Navigations- u.ä. Instrumenten und Vorrichtungen	286	6 767
333	Herstellung von industriellen Prozesssteuerungseinrichtungen	51	1 086
334	Herstellung von optischen und fotografischen Geräten	86	2 296
335	Herstellung von Uhren	10	114
<b>DM</b>	<b>Fahrzeugbau</b>	<b>643</b>	<b>149 271</b>
34	Herstellung von Kraftwagen und Kraftwagenteilen	374	137 519
341	Herstellung von Kraftwagen und Kraftwagenmotoren	55	121 880
342	Herstellung von Karosserien, Aufbauten und Anhängern	165	5 022
343	Herstellung von Teilen u. Ä. für Kraftwagen und Kraftwagenmotoren	154	10 617
35	Sonstiger Fahrzeugbau	269	11 752
351	Schiff- und Bootsbau	157	5 898
3511	Schiffbau (ohne Boots- und Yachtbau)	75	4 825
3512	Boots- und Yachtbau	82	1 073
352	Bahnindustrie	26	3 329
353	Luft- und Raumfahrzeugbau	27	1 788
354	Herstellung von Krafträdern, Fahrrädern und Behindertenfahrzeugen	38	625
3541	Herstellung von Krafträdern	11	.
3542	Herstellung von Fahrrädern	26	613
3543	Herstellung von Behindertenfahrzeugen	1	.
355	Fahrzeugbau, anderweitig nicht genannt	21	112
<b>DN</b>	<b>Herstellung von Möbeln, Schmuck, Musikinstrumenten, Sportgeräten usw., Recycling</b>	<b>1 895</b>	<b>15 344</b>
36	Herstellung von Möbeln, Schmuck, Musikinstrumenten usw., Recycling	1 707	13 431
361	Herstellung von Möbeln	1 213	11 659
3611	Herstellung von Sitzmöbeln	106	3 039
3612	Herstellung von Büro- und Ladenmöbeln	137	2 091
3613	Herstellung von Küchenmöbeln	61	948
3614	Herstellung von sonstigen Möbeln	895	4 868
3615	Herstellung von Matratzen	14	713
362	Herstellung von Schmuck u.ä. Erzeugnissen	178	245
3621	Herstellung von Münzen	3	.
3622	Herstellung von Schmuck, Gold- und Silberschmiedewaren	175	.
363	Herstellung von Musikinstrumenten	78	521
364	Herstellung von Sportgeräten	57	402

Niedersachsen 2004

Statistische Region Braunschweig		Statistische Region Hannover		Statistische Region Lüneburg		Statistische Region Weser - Ems		Kode der Klassifikation
Unternehmen	SV-Besch.	Unternehmen	SV-Besch.	Unternehmen	SV-Besch.	Unternehmen	SV-Besch.	
Anzahl								
52	455	94	571	170	745	244	4 296	293
1	.	1	.	3	.	3	11	2931
51	.	93	.	167	.	241	4 285	2932
45	574	70	780	49	534	85	1 003	294
9	24	11	29	11	35	14	20	2941
24	469	26	341	10	244	21	530	2942
12	81	33	410	28	255	50	453	2943
106	2 823	222	6 387	159	4 173	277	6 763	295
9	.	7	.	6	.	10	221	2951
9	358	22	1 715	23	1 494	29	1 408	2952
13	1 400	33	885	23	648	41	753	2953
-	-	10	.	2	.	8	225	2954
2	.	3	.	4	248	5	241	2955
73	1 021	147	3 242	101	1 687	184	3 915	2956
3	.	8	.	6	.	3	.	296
13	.	15	.	23	.	23	.	297
10	133	13	.	17	102	19	.	2971
3	.	2	.	6	.	4	.	2972
<b>563</b>	<b>16 337</b>	<b>801</b>	<b>20 267</b>	<b>537</b>	<b>5 406</b>	<b>693</b>	<b>12 473</b>	<b>DL</b>
20	238	36	389	35	243	35	27	30
2	.	5	10	4	.	1	.	3001
18	.	31	379	31	.	34	.	3002
102	5 160	183	9 285	124	2 309	191	7 526	31
29	957	37	1 592	36	697	39	2 673	311
21	323	52	1 075	35	860	43	1 896	312
6	.	10	.	4	.	14	1 785	313
2	.	5	.	-	-	-	-	314
17	185	43	1 322	15	.	46	343	315
27	2 916	36	854	34	465	49	829	316
2	.	7	52	8	.	14	67	3161
25	.	29	802	26	.	35	762	3162
56	1 675	112	6 104	53	197	75	769	32
24	1 352	46	377	21	131	25	441	321
28	.	44	1 048	24	.	37	301	322
4	.	22	4 679	8	.	13	27	323
385	9 264	470	4 489	325	2 657	392	4 151	33
264	3 365	336	2 749	234	1 741	305	2 443	331
86	3 375	91	1 467	58	474	51	1 451	332
8	.	18	165	11	.	14	.	333
25	2 095	22	54	20	68	19	79	334
2	.	3	54	2	.	3	.	335
<b>62</b>	<b>119 349</b>	<b>156</b>	<b>9 496</b>	<b>152</b>	<b>2 837</b>	<b>273</b>	<b>17 589</b>	<b>DM</b>
50	.	103	7 483	76	.	145	10 985	34
7	.	11	161	18	.	19	.	341
16	.	39	644	35	1 700	75	.	342
27	2 934	53	6 678	23	321	51	684	343
12	.	53	2 013	76	.	128	6 604	35
2	.	25	.	47	350	83	5 359	351
-	-	6	.	17	.	52	4 600	3511
2	.	19	169	30	.	31	759	3512
5	.	8	534	6	.	7	.	352
1	.	6	.	9	60	11	434	353
2	.	10	7	7	.	19	607	354
1	.	2	.	6	.	2	.	3541
1	.	8	.	1	.	16	598	3542
-	-	-	-	-	-	1	.	3543
2	.	4	.	7	19	8	.	355
<b>292</b>	<b>3 579</b>	<b>503</b>	<b>3 955</b>	<b>440</b>	<b>1 788</b>	<b>660</b>	<b>6 022</b>	<b>DN</b>
256	3 084	452	3 486	399	1 458	600	5 403	36
168	2 348	303	3 064	285	1 295	457	4 952	361
12	.	30	1 190	23	100	41	.	3611
23	255	39	640	30	431	45	765	3612
6	.	10	.	13	37	32	862	3613
121	539	223	1 196	215	504	336	2 629	3614
6	445	1	.	4	223	3	.	3615
30	50	57	103	44	33	47	59	362
1	.	1	.	-	-	1	.	3621
29	.	56	.	44	33	46	.	3622
20	363	18	33	22	89	18	36	363
7	.	20	159	8	.	22	206	364

### 3. Unternehmen und sozialversicherungspflichtig Beschäftigte nach Statistischen Regionen und Wirtschaftsklassen in

Kode der Klassifikation	Wirtschaftsabschnitt, Wirtschaftsunterabschnitt, Wirtschaftsabteilung, Wirtschaftsgruppe, Wirtschaftsklasse	Niedersachsen	
		Unternehmen	SV-Besch.
		Anzahl	
365	Herstellung von Spielwaren	61	25
366	Herstellung von sonstigen Erzeugnissen	120	579
3661	Herstellung von Phantasieschmuck	3	.
3662	Herstellung von Besen und Bürsten	17	.
3663	Herstellung von Erzeugnissen, a.n.g.	100	408
37	Recycling	188	1 913
371	Recycling von metallischen Altmaterialien und Reststoffen	35	663
372	Recycling von nicht metallischen Altmaterialien und Reststoffen	153	1 250
<b>E</b>	<b>Energie- und Wasserversorgung</b>	<b>1 875</b>	<b>26 444</b>
40	Energieversorgung	1 746	23 897
401	Elektrizitätsversorgung	1 624	20 973
4011	Elektrizitätserzeugung	1 551	14 185
4012	Elektrizitätsübertragung	13	.
4013	Elektrizitätsverteilung und -handel	60	.
402	Gasversorgung	94	2 476
4021	Gaserzeugung	52	145
4022	Gasverteilung und -handel durch Rohrleitungen	42	2 331
403	Wärmeversorgung	28	448
41	Wasserversorgung	129	2 547
<b>F</b>	<b>Baugewerbe</b>	<b>29 166</b>	<b>138 049</b>
45	Baugewerbe	29 166	138 049
451	Vorbereitende Baustellenarbeiten	534	2 082
4511	Abbruch-, Spreng- und Entrümmerungsgewerbe, Erdbewegungsarbeiten	531	.
4512	Test- und Suchbohrung	3	.
452	Hoch- und Tiefbau	8 709	62 723
4521	Hochbau, Brücken- und Tunnelbau u.Ä.	4 142	30 683
4522	Dachdeckerei, Bauspenglerei, Abdichtung und Zimmerei	3 039	13 617
4523	Bau von Straßen, Bahnverkehrsstrecken, Rollbahnen und Sportanlagen	671	8 695
4524	Wasserbau	32	379
4525	Sonstiger spezialisierter Hoch- und Tiefbau	825	9 349
453	Bauinstallation	9 431	44 852
4531	Elektroinstallation	3 284	17 342
4532	Dämmung gegen Kälte, Wärme, Schall, Erschütterung	1 143	2 592
4533	Klempnerei, Gas-, Wasser-, Heizungs- und Lüftungsinstallation	4 425	23 820
4534	Sonstige Bauinstallation	579	1 098
454	Sonstiges Ausbaugewerbe	10 390	27 820
4541	Stuckateurgewerbe, Gipserei und Verputzerei	1 082	1 303
4542	Bautischlerei und -schlosserei	3 318	8 285
4543	Fußboden-, Fliesen- und Plattenlegerei, Raumausstattung	2 283	5 306
4544	Maler- und Glasergerberbe	3 331	12 412
4545	Baugewerbe, anderweitig nicht genannt	376	514
455	Vermietung von Baumaschinen und -geräten mit Bedienungspersonal	102	572
<b>G</b>	<b>Handel, Instandsetzung und Reparatur von Kraftfahrzeugen und Gebrauchsgütern</b>	<b>70 159</b>	<b>336 963</b>
50	Kraftfahrzeughandel, Instandhaltung und Reparatur von Kraftfahrzeugen, Tankstellen	10 931	61 012
501	Handel mit Kraftwagen	4 273	31 161
502	Instandhaltung und Reparatur von Kraftwagen	3 584	16 883
503	Handel mit Kraftwagenteilen und -zubehör	1 248	7 985
504	Handel mit Krafträdern, Teilen und Zubehör, Instandhaltung und Reparatur von Krafträdern	457	779
505	Tankstellen	1 369	4 204
51	Handelsvermittlung und Großhandel (ohne Handel mit Kraftfahrzeugen)	19 756	123 142
511	Handelsvermittlung	8 543	9 177
5111	Handelsvermittlung von landwirtschaftlichen Grundstoffen, lebenden Tieren, usw.	324	290
5112	Handelsvermittlung von Brennstoffen, Erzen, Metallen und technischen Chemikalien	195	267
5113	Handelsvermittlung von Holz, Baustoffen und Anstrichmitteln	669	560
5114	Handelsvermittlung von Maschinen, technischem Bedarf, Wasser- und Luftfahrzeugen	1 523	3 332
5115	Handelsvermittlung von Möbeln, Einrichtungs- und Haushaltsgegenständen, Metallwaren	980	609
5116	Handelsvermittlung von Textilien, Bekleidung, Schuhen und Lederwaren	685	398
5117	Handelsvermittlung von Nahrungsmitteln, Getränken und Tabakwaren	559	884
5118	Handelsvermittlung von Waren, a.n.g.	2 002	1 565
5119	Handelsvermittlung von Waren, ohne ausgeprägten Schwerpunkt	1 606	1 272
512	Großhandel mit landwirtschaftlichen Grundstoffen und lebenden Tieren	1 499	10 125
5121	Großhandel mit Getreide, Saatgut und Futtermitteln	538	6 553
5122	Großhandel mit Blumen und Pflanzen	256	1 856
5123	Großhandel mit lebenden Tieren	685	1 637
5124	Großhandel mit Häuten, Fellen und Leder	20	79
513	Großhandel mit Nahrungsmitteln, Getränken und Tabakwaren	1 757	24 044
5131	Großhandel mit Obst, Gemüse und Kartoffeln	295	2 283
5132	Großhandel mit Fleisch, Fleischwaren, Geflügel und Wild	273	2 943
5133	Großhandel mit Milchzeugnissen, Eiern, Speiseöl, Nahrungsfetten	135	1 024
5134	Großhandel mit Getränken	489	5 665



Niedersachsen 2004

Statistische Region Braunschweig		Statistische Region Hannover		Statistische Region Lüneburg		Statistische Region Weser - Ems		Kode der Klassifikation
Unternehmen	SV-Besch.	Unternehmen	SV-Besch.	Unternehmen	SV-Besch.	Unternehmen	SV-Besch.	
Anzahl								
8	.	19	8	15	.	19	5	365
23	290	35	119	25	25	37	145	366
-	-	1	.	1	.	1	.	3661
6	114	4	.	-	-	7	31	3662
17	176	30	115	24	.	29	.	3663
36	495	51	469	41	330	60	619	37
7	191	9	.	9	.	10	142	371
29	304	42	.	32	.	50	477	372
<b>207</b>	<b>7 410</b>	<b>377</b>	<b>10 324</b>	<b>329</b>	<b>2 903</b>	<b>962</b>	<b>5 807</b>	<b>E</b>
181	6 713	330	9 832	302	2 452	933	4 900	40
174	6 024	303	9 289	279	1 759	868	3 901	401
160	.	291	.	257	.	843	.	4011
1	.	2	.	1	.	9	.	4012
13	1 464	10	.	21	1 123	16	3 522	4013
6	.	17	490	14	.	57	.	402
2	.	7	.	7	.	36	.	4021
4	.	10	.	7	304	21	864	4022
1	.	10	53	9	.	8	.	403
26	697	47	492	27	451	29	907	41
<b>4 656</b>	<b>23 052</b>	<b>7 922</b>	<b>33 535</b>	<b>7 113</b>	<b>30 861</b>	<b>9 475</b>	<b>50 601</b>	<b>F</b>
4 656	23 052	7 922	33 535	7 113	30 861	9 475	50 601	45
88	457	130	473	134	607	182	545	451
87	.	129	.	134	607	181	.	4511
1	.	1	.	-	-	1	.	4512
1 246	9 119	2 008	13 126	2 324	15 395	3 131	25 083	452
518	4 109	865	5 838	940	7 674	1 819	13 062	4521
519	2 262	778	3 550	923	4 096	819	3 709	4522
65	1 627	134	2 149	259	2 057	213	2 862	4523
2	.	4	27	2	.	24	310	4524
142	.	227	1 562	200	.	256	5 140	4525
1 602	8 220	2 774	11 813	2 233	9 371	2 822	15 448	453
551	3 088	922	4 801	764	3 351	1 047	6 102	4531
169	367	400	699	295	527	279	999	4532
809	4 680	1 272	5 910	1 035	5 139	1 309	8 091	4533
73	85	180	403	139	354	187	256	4534
1 700	5 138	2 982	7 912	2 397	5 429	3 311	9 341	454
116	178	270	419	247	260	449	446	4541
590	1 501	955	2 039	762	1 579	1 011	3 166	4542
367	782	648	1 506	528	1 122	740	1 896	4543
568	2 593	1 002	3 821	726	2 366	1 035	3 632	4544
59	84	107	127	134	102	76	201	4545
20	118	28	211	25	59	29	184	455
<b>12 143</b>	<b>56 879</b>	<b>18 908</b>	<b>102 105</b>	<b>16 021</b>	<b>64 539</b>	<b>23 087</b>	<b>113 440</b>	<b>G</b>
1 979	12 267	2 924	15 320	2 512	13 537	3 516	19 888	50
775	6 644	1 080	7 339	1 011	7 624	1 407	9 554	501
637	3 813	1 006	3 985	823	3 367	1 118	5 718	502
225	780	363	2 634	283	1 288	377	3 283	503
86	107	119	190	110	214	142	268	504
256	923	356	1 172	285	1 044	472	1 065	505
2 665	17 298	5 666	41 344	4 813	24 288	6 612	40 212	51
1 221	1 260	2 631	3 597	1 997	1 395	2 694	2 925	511
36	15	70	63	62	44	156	168	5111
26	41	57	70	48	42	64	114	5112
123	71	195	193	161	133	190	163	5113
205	419	590	1 572	324	350	404	991	5114
157	70	307	176	186	109	330	254	5115
63	26	233	133	142	82	247	157	5116
97	139	155	290	141	122	166	333	5117
327	288	581	682	469	248	625	347	5118
187	191	443	418	464	265	512	398	5119
123	959	280	2 225	273	2 550	823	4 391	512
44	707	116	1 357	100	1 967	278	2 522	5121
38	.	50	488	52	.	116	1 043	5122
38	61	107	324	118	438	422	814	5123
3	.	7	56	3	.	7	12	5124
220	3 576	424	8 728	520	4 224	593	7 516	513
27	234	64	499	139	1 180	65	370	5131
27	310	56	377	59	366	131	1 890	5132
14	65	34	333	32	252	55	374	5133
90	2 099	119	1 377	108	814	172	1 375	5134

### 3. Unternehmen und sozialversicherungspflichtig Beschäftigte nach Statistischen Regionen und Wirtschaftsklassen in

Kode der Klassifikation	Wirtschaftsabschnitt, Wirtschaftsunterabschnitt, Wirtschaftsabteilung, Wirtschaftsgruppe, Wirtschaftsklasse	Niedersachsen	
		Unternehmen	SV-Besch.
		Anzahl	
5135	Großhandel mit Tabakwaren	56	515
5136	Großhandel mit Zucker, Süßwaren und Backwaren	58	627
5137	Großhandel mit Kaffee, Tee, Kakao und Gewürzen	51	1 247
5138	Großhandel mit sonstigen Nahrungsmitteln	233	5 117
5139	Großhandel mit Nahrungsmitteln, Getränken und Tabakwaren, o.a.S.	167	4 623
514	Großhandel mit Gebrauchs- und Verbrauchsgütern	2 532	25 488
5141	Großhandel mit Textilien	209	1 404
5142	Großhandel mit Bekleidung und Schuhen	261	2 788
5143	Großhandel mit elektrischen Haushaltsgeräten- und Geräten der Unterhaltungselektronik	459	6 319
5144	Großhandel mit Haushaltswaren aus Metall, keramischen Erzeugnissen usw.	193	1 142
5145	Großhandel mit kosmetischen Erzeugnissen und Körperpflegemitteln	61	731
5146	Großhandel mit pharmazeutischen, medizinischen und orthopädischen Erzeugnissen	360	2 804
5147	Großhandel mit sonstigen Gebrauchs- und Verbrauchsgütern	989	10 300
515	Großhandel mit nicht landwirtschaftlichen Halbwaren, Altmaterialien und Reststoffen	2 820	30 690
5151	Großhandel mit festen Brennstoffen und Mineralölerzeugnissen	210	1 831
5152	Großhandel mit Erzen, Metallen und Metallhalbzeug	200	3 288
5153	Großhandel mit Holz, Baustoffen, Anstrichmitteln und Sanitärkeramik	1 348	14 448
5154	Großhandel mit Metall- und Kunststoffwaren für Bauzwecke usw.	434	7 793
5155	Großhandel mit chemischen Erzeugnissen	218	1 368
5156	Großhandel mit sonstigen Halbwaren	34	187
5157	Großhandel mit Altmaterialien und Reststoffen	376	1 775
518	Großhandel mit Maschinen, Ausrüstungen und Zubehör	1 994	18 596
5181	Großhandel mit Werkzeugmaschinen	96	366
5182	Großhandel mit Bergwerks-, Bau- und Baustoffmaschinen	122	1 456
5183	Großhandel mit Textil-, Näh- und Strickmaschinen	7	31
5184	Großhandel mit Datenverarbeitungsgeräten, peripheren Einheiten und Software	271	3 554
5185	Großhandel mit sonstigen Büromaschinen und Büromöbeln	67	535
5186	Großhandel mit elektronischen Bauelementen	34	515
5187	Großhandel mit sonstigen Maschinen usw. (ohne landwirtschaftliche Maschinen)	1 004	7 873
5188	Großhandel mit landwirtschaftlichen Maschinen und Geräten	393	4 266
519	Sonstiger Großhandel	611	5 022
52	Einzelhandel (ohne Handel mit Kraftfahrzeugen, Tankstellen), Reparatur v. Gebrauchsgütern	39 472	152 809
521	Einzelhandel mit Waren verschiedener Art (in Verkaufsräumen)	5 207	37 716
5211	Einzelhandel mit Waren verschiedener Art, Hauptrichtung Nahrungsmittel usw.	3 379	28 048
5212	Sonstiger Einzelhandel mit Waren verschiedener Art	1 828	9 668
522	Facheinzelhandel mit Nahrungsmitteln usw. (in Verkaufsräumen)	3 649	7 114
5221	Einzelhandel mit Obst, Gemüse und Kartoffeln	657	574
5222	Einzelhandel mit Fleisch, Fleischwaren, Geflügel und Wild	559	1 691
5223	Einzelhandel mit Fisch und Fischerzeugnissen, Meeresfrüchten	308	482
5224	Einzelhandel mit Back- und Süßwaren	422	1 238
5225	Einzelhandel mit Getränken	689	1 658
5226	Einzelhandel mit Tabakwaren	313	296
5227	Sonstiger Facheinzelhandel mit Nahrungsmitteln	701	1 175
523	Apotheken, Fach-EH mit medizinischen, orthopädischen Artikeln usw. (in Verkaufsräumen)	3 361	30 856
5231	Apotheken	2 244	13 298
5232	Einzelhandel mit medizinischen und orthopädischen Artikeln	543	4 177
5233	Einzelhandel mit Parfümwaren und Körperpflegemitteln	574	13 381
524	Sonstiger Facheinzelhandel (in Verkaufsräumen)	22 227	69 644
5241	Einzelhandel mit Textilien	618	1 203
5242	Einzelhandel mit Bekleidung	3 144	13 378
5243	Einzelhandel mit Schuhen und Lederwaren	945	4 336
5244	Einzelhandel mit Möbeln, Einrichtungsgegenständen und Hausrat, a.n.g.	2 193	12 291
5245	Einzelhandel mit elektrischen Haushaltsgeräten, Unterhaltungsgeräten usw.	2 363	7 106
5246	Einzelhandel mit Metallwaren, Anstrichmitteln, Bau- und Heimwerkerbedarf	1 678	7 271
5247	Einzelhandel mit Büchern, Zeitschriften, Zeitungen, Schreibwaren und Bürobedarf	1 472	3 737
5248	Einzelhandel mit Tapeten, Geschenkartikeln, Uhren, Schmuck und Spielwaren usw.	2 700	4 219
5249	Facheinzelhandel a.n.g. (in Verkaufsräumen)	7 114	16 103
525	Einzelhandel mit Antiquitäten und Gebrauchtwaren (in Verkaufsräumen)	640	551
526	Einzelhandel (nicht in Verkaufsräumen)	3 196	5 162
5261	Versandhandel	572	1 388
5262	Einzelhandel an Verkaufsständen und auf Märkten	1 082	819
5263	Sonstiger Einzelhandel (nicht in Verkaufsräumen)	1 542	2 955
527	Reparatur von Gebrauchsgütern	1 192	1 766
5271	Reparatur von Schuhen und Lederwaren	220	134
5272	Reparatur von elektrischen Haushaltsgeräten	388	977
5273	Reparatur von Uhren und Schmuck	62	67
5274	Reparatur von sonstigen Gebrauchsgütern	522	588
<b>H</b>	<b>Gastgewerbe</b>	<b>25 923</b>	<b>56 773</b>
55	Gastgewerbe	25 923	56 773
551	Hotellerie	4 378	19 289

Niedersachsen 2004

Statistische Region Braunschweig		Statistische Region Hannover		Statistische Region Lüneburg		Statistische Region Weser - Ems		Kode der Klassifikation
Unternehmen	SV-Besch.	Unternehmen	SV-Besch.	Unternehmen	SV-Besch.	Unternehmen	SV-Besch.	
Anzahl								
6	118	15	218	11	41	24	138	5135
7	.	15	.	14	80	22	383	5136
5	.	7	.	22	828	17	275	5137
20	161	66	3 838	91	348	56	770	5138
24	493	48	1 874	44	315	51	1 941	5139
343	3 563	819	9 685	564	4 435	806	7 805	514
21	.	56	305	40	.	92	655	5141
30	204	77	456	59	940	95	1 188	5142
64	700	165	2 915	83	1 142	147	1 562	5143
30	155	60	314	46	307	57	366	5144
10	.	22	317	15	.	14	79	5145
53	726	124	1 131	94	299	89	648	5146
135	1 462	315	4 247	227	1 284	312	3 307	5147
421	4 606	767	8 329	710	6 915	922	10 840	515
35	238	42	382	54	540	79	671	5151
31	352	71	988	48	1 096	50	852	5152
182	2 251	374	3 797	327	3 511	465	4 889	5153
69	950	136	2 343	76	1 052	153	3 448	5154
30	.	58	422	61	.	69	372	5155
6	.	9	71	9	.	10	87	5156
68	646	77	326	135	282	96	521	5157
259	2 688	592	6 694	503	3 358	640	5 856	518
22	.	19	.	24	98	31	145	5181
11	.	32	475	29	.	50	396	5182
-	-	2	.	1	.	4	22	5183
40	503	85	1 993	67	242	79	816	5184
11	146	28	192	7	53	21	144	5185
5	121	14	185	5	66	10	143	5186
134	1 341	320	3 004	266	1 548	284	1 980	5187
36	271	92	761	104	1 024	161	2 210	5188
78	646	153	2 086	246	1 411	134	879	519
7 499	27 314	10 318	45 441	8 696	26 714	12 959	53 340	52
984	6 691	1 400	9 145	1 051	7 481	1 772	14 399	521
667	3 694	973	7 865	658	4 721	1 081	11 768	5211
317	2 997	427	1 280	393	2 760	691	2 631	5212
700	1 440	982	1 964	932	1 638	1 035	2 072	522
98	128	190	142	205	162	164	142	5221
117	370	142	400	103	243	197	678	5222
31	52	62	96	112	128	103	206	5223
98	411	90	375	99	217	135	235	5224
147	265	217	447	158	552	167	394	5225
77	68	101	99	73	78	62	51	5226
132	146	180	405	182	258	207	366	5227
709	3 636	885	14 532	678	3 300	1 089	9 388	523
471	2 900	605	3 762	454	2 514	714	4 122	5231
117	604	136	2 001	107	543	183	1 029	5232
121	132	144	8 769	117	243	192	4 237	5233
4 185	14 238	5 644	17 728	4 869	12 929	7 529	24 749	524
107	215	153	262	127	334	231	392	5241
619	1 535	769	3 053	616	2 265	1 140	6 525	5242
165	603	223	1 624	188	706	369	1 403	5243
366	4 277	511	2 293	474	1 845	842	3 876	5244
439	1 292	604	1 648	508	1 760	812	2 406	5245
282	1 287	436	2 784	430	1 239	530	1 961	5246
326	738	421	1 034	303	860	422	1 105	5247
553	1 072	661	1 054	574	720	912	1 373	5248
1 328	3 219	1 866	3 976	1 649	3 200	2 271	5 708	5249
112	88	195	182	162	149	171	132	525
576	894	814	1 162	777	1 038	1 029	2 068	526
105	191	147	191	127	291	193	715	5261
211	197	273	191	267	181	331	250	5262
260	506	394	780	383	566	505	1 103	5263
233	327	398	728	227	179	334	532	527
53	49	83	32	40	33	44	20	5271
77	193	117	343	68	69	126	372	5272
10	9	23	22	8	12	21	24	5273
93	76	175	331	111	65	143	116	5274
5 102	11 770	6 584	16 012	5 298	12 225	8 939	16 766	H
5 102	11 770	6 584	16 012	5 298	12 225	8 939	16 766	55
977	4 086	912	5 458	1 012	4 946	1 477	4 799	551

### 3. Unternehmen und sozialversicherungspflichtig Beschäftigte nach Statistischen Regionen und Wirtschaftsklassen in

Kode der Klassifikation	Wirtschaftsabschnitt, Wirtschaftsunterabschnitt, Wirtschaftsabteilung, Wirtschaftsgruppe, Wirtschaftsklasse	Niedersachsen	
		Unternehmen	SV-Besch.
		Anzahl	
552	Sonstiges Beherbergungsgewerbe	2 210	5 580
5521	Jugendherbergen und Hütten	30	39
5522	Campingplätze	205	528
5523	Beherbergungsgewerbe, anderweitig nicht genannt	1 975	5 013
553	Speisengeprägte Gastronomie	12 593	24 213
554	Getränkegeprägte Gastronomie	5 455	3 617
555	Kantinen und Caterer	1 287	4 074
5551	Kantinen	515	1 892
5552	Caterer	772	2 182
I	<b>Verkehr und Nachrichten</b>	<b>12 381</b>	<b>93 489</b>
60	Landverkehr, Transport in Rohrfernleitungen	6 511	35 472
601	Eisenbahnverkehr	22	.
602	Sonstiger Landverkehr	6 485	33 285
6021	Personenbeförderung im Linienverkehr zu Land	322	9 275
6022	Betrieb von Taxis und Mietwagen mit Fahrer	1 978	4 526
6023	Sonstige Personenbeförderung im Landverkehr	271	1 790
6024	Güterbeförderung im Straßenverkehr	3 914	17 694
603	Transport in Rohrfernleitungen	4	.
61	Schifffahrt	1 055	5 127
611	See- und Küstenschifffahrt	789	4 652
612	Binnenschifffahrt	266	475
62	Luftfahrt	51	2 697
621	Linienflugverkehr	8	2 583
622	Gelegenheitsflugverkehr	42	.
623	Raumtransport	1	.
63	Hilfs- und Nebentätigkeiten für den Verkehr, Verkehrsvermittlung	3 501	43 550
631	Frachttumschlag und Lagerei	136	2 667
6311	Frachttumschlag	41	1 096
6312	Lagerei	95	1 571
632	Sonstige Hilfs- und Nebentätigkeiten für den Verkehr	148	2 337
6321	Sonstige Hilfs- und Nebentätigkeiten für den Landverkehr	60	225
6322	Sonstige Hilfs- und Nebentätigkeiten für die Schifffahrt	44	886
6323	Sonstige Hilfs- und Nebentätigkeiten für die Luftfahrt	44	1 226
633	Reisebüros und Reiseveranstalter	1 134	8 256
634	Spedition, sonstige Verkehrsvermittlung	2 083	30 290
64	Nachrichtenübermittlung	1 263	6 643
641	Postverwaltung und private Post- und Kurierdienste	1 122	4 207
6411	Postverwaltung	10	41
6412	Private Post- und Kurierdienste	1 112	4 166
643	Fernmeldedienste	141	2 436
J	<b>Kredit- und Versicherungsgewerbe</b>	<b>4 317</b>	<b>74 708</b>
65	Kreditgewerbe	364	56 746
651	Zentralbanken und Kreditinstitute	284	56 316
6511	Zentralbanken	2	.
6512	Kreditinstitute (ohne Spezialkreditinstitute)	282	.
652	Sonstige Finanzierungsinstitutionen	80	430
6521	Institutionen für Finanzierungsleasing	27	.
6522	Spezialkreditinstitute	2	.
6523	Finanzierungsinstitutionen, a.n.g.	51	376
66	Versicherungsgewerbe	163	11 599
6601	Lebensversicherungen	28	829
6602	Pensions- und Sterbekassen	8	622
6603	Sonstiges Versicherungsgewerbe	127	10 148
67	Mit dem Kredit- und Versicherungsgewerbe verbundene Tätigkeiten	3 790	6 363
671	Mit dem Kreditgewerbe verbundene Tätigkeiten	491	754
6711	Effekten- und Warenbörsen	6	32
6712	Effektenvermittlung und -verwaltung (ohne Verwahrung)	37	37
6713	Sonstige mit dem Kreditgewerbe verbundene Tätigkeiten	448	685
672	Mit dem Versicherungsgewerbe verbundene Tätigkeiten	3 299	5 609
K	<b>Grundstücks- u. Wohnungswesen, Erbringung v. wirtschaftlichen Dienstleistungen usw.</b>	<b>72 346</b>	<b>221 933</b>
70	Grundstücks- und Wohnungswesen	26 159	15 459
701	Erschließung, Kauf und Verkauf von Grundstücken, Gebäuden und Wohnungen	1 321	2 157
7011	Erschließung von Grundstücken	700	1 611
7012	Kauf und Verkauf von eigenen Grundstücken, Gebäuden und Wohnungen	621	546
702	Vermietung und Verpachtung von eigenen Grundstücken, Gebäuden und Wohnungen	20 638	7 875
703	Vermittlung und Verwaltung von fremden Grundstücken, Gebäuden und Wohnungen	4 200	5 427
7031	Vermittlung von fremden Grundstücken, Gebäuden und Wohnungen	2 283	2 178
7032	Verwaltung von fremden Grundstücken, Gebäuden und Wohnungen	1 917	3 249
71	Vermietung von beweglichen Sachen ohne Bedienungspersonal	2 395	3 171
711	Vermietung von Kraftwagen bis 3,5 t Gesamtgewicht	424	577

Niedersachsen 2004

Statistische Region Braunschweig		Statistische Region Hannover		Statistische Region Lüneburg		Statistische Region Weser - Ems		Kode der Klassifikation
Unternehmen	SV-Besch.	Unternehmen	SV-Besch.	Unternehmen	SV-Besch.	Unternehmen	SV-Besch.	
Anzahl								
229	878	191	1 237	470	1 314	1 320	2 151	552
5	.	7	9	7	.	11	17	5521
36	.	33	42	74	.	62	235	5522
188	827	151	1 186	389	1 101	1 247	1 899	5523
2 426	4 928	3 414	6 947	2 618	4 693	4 135	7 645	553
1 190	733	1 635	1 192	918	661	1 712	1 031	554
280	1 145	432	1 178	280	611	295	1 140	555
148	506	131	474	93	336	143	576	5551
132	639	301	704	187	275	152	564	5552
<b>1 752</b>	<b>16 907</b>	<b>3 539</b>	<b>30 885</b>	<b>2 873</b>	<b>15 665</b>	<b>4 217</b>	<b>30 032</b>	<b>I</b>
1 006	7 137	2 100	11 002	1 504	7 024	1 901	10 309	60
3	.	2	.	8	586	9	.	601
1 003	.	2 097	10 948	1 495	.	1 890	9 555	602
59	2 348	83	3 877	74	1 414	106	1 636	6021
313	1 044	685	1 542	380	787	600	1 153	6022
45	.	61	428	76	.	89	496	6023
586	2 568	1 268	5 101	965	3 755	1 095	6 270	6024
-	-	1	.	1	.	2	.	603
11	.	32	.	324	.	688	1 852	61
3	.	4	.	250	.	532	1 615	611
8	5	28	89	74	144	156	237	612
7	.	14	.	10	.	20	189	62
-	-	5	.	-	-	3	.	621
7	.	9	14	10	.	16	69	622
-	-	-	-	-	-	1	.	623
515	8 276	968	14 820	719	5 090	1 299	15 364	63
12	264	24	140	45	559	55	1 704	631
3	.	4	.	9	71	25	940	6311
9	.	20	.	36	488	30	764	6312
18	118	33	1 188	28	198	69	833	632
11	32	15	107	10	6	24	80	6321
1	.	5	.	15	.	23	703	6322
6	.	13	.	3	.	22	50	6323
203	1 031	345	5 648	219	687	367	890	633
282	6 863	566	7 844	427	3 646	808	11 937	634
213	1 460	425	2 491	316	374	309	2 318	64
191	794	377	1 945	290	310	264	1 158	641
3	.	5	31	1	.	1	.	6411
188	.	372	1 914	289	.	263	.	6412
22	666	48	546	26	64	45	1 160	643
<b>787</b>	<b>12 465</b>	<b>1 212</b>	<b>34 770</b>	<b>905</b>	<b>10 068</b>	<b>1 413</b>	<b>17 405</b>	<b>J</b>
58	10 637	102	23 274	74	8 226	130	14 609	65
46	10 554	74	22 974	57	8 217	107	14 571	651
-	-	1	.	1	.	-	-	6511
46	10 554	73	.	56	.	107	14 571	6512
12	83	28	300	17	9	23	38	652
2	.	9	.	5	.	11	18	6521
-	-	1	.	1	.	-	-	6522
10	.	18	265	11	.	12	20	6523
19	793	58	9 318	30	635	56	853	66
7	124	11	233	5	.	5	.	6601
1	.	5	520	-	-	2	.	6602
11	.	42	8 565	25	.	49	736	6603
710	1 035	1 052	2 178	801	1 207	1 227	1 943	67
99	207	163	320	97	92	132	135	671
1	.	4	.	1	.	-	-	6711
3	.	17	.	8	.	9	.	6712
95	205	142	263	88	.	123	.	6713
611	828	889	1 858	704	1 115	1 095	1 808	672
<b>12 357</b>	<b>42 656</b>	<b>22 557</b>	<b>86 182</b>	<b>16 215</b>	<b>28 655</b>	<b>21 217</b>	<b>64 440</b>	<b>K</b>
4 173	3 406	7 404	5 256	5 963	2 998	8 619	3 799	70
219	409	352	778	342	503	408	467	701
112	278	193	649	200	358	195	326	7011
107	131	159	129	142	145	213	141	7012
3 272	2 081	5 790	2 458	4 582	1 302	6 994	2 034	702
682	916	1 262	2 020	1 039	1 193	1 217	1 298	703
361	343	637	579	624	533	661	723	7031
321	573	625	1 441	415	660	556	575	7032
372	667	632	1 053	536	541	855	910	71
59	84	122	223	90	102	153	168	711

### 3. Unternehmen und sozialversicherungspflichtig Beschäftigte nach Statistischen Regionen und Wirtschaftsklassen in

Kode der Klassifikation	Wirtschaftsabschnitt, Wirtschaftsunterabschnitt, Wirtschaftsabteilung, Wirtschaftsgruppe, Wirtschaftsklasse	Niedersachsen	
		Unternehmen	SV-Besch.
		Anzahl	
712	Vermietung von sonstigen Verkehrsmitteln	317	430
7121	Vermietung von Landfahrzeugen (ohne Kraftwagen bis 3,5 t)	213	385
7122	Vermietung von Wasserfahrzeugen	88	37
7123	Vermietung von Luftfahrzeugen	16	8
713	Vermietung von Maschinen und Geräten	1 097	1 239
7131	Vermietung von landwirtschaftlichen Maschinen und Geräten	263	168
7132	Vermietung von Baumaschinen und -geräten	324	359
7133	Vermietung von Büromaschinen, Datenverarbeitungsgeräten und -einrichtungen	50	37
7134	Vermietung von sonstigen Maschinen und Geräten	460	675
714	Vermietung von Gebrauchsgütern, a.n.g.	557	925
72	Datenverarbeitung und Datenbanken	4 326	20 417
721	Hardwareberatung	304	506
722	Softwarehäuser	2 627	9 647
7221	Verlegen von Software	25	221
7222	Softwareberatung und -entwicklung	2 602	9 426
723	Datenverarbeitungsdienste	618	7 970
724	Datenbanken	53	65
725	Instandhaltung und Reparatur von Büromaschinen, DV-Geräten und -einrichtungen	168	494
726	Sonstige mit der Datenverarbeitung verbundene Tätigkeiten	556	1 735
73	Forschung und Entwicklung	691	4 657
731	Forschung und Entwicklung im Bereich Natur-, Ingenieur-, Agrarwissenschaften und Medizin	627	4 362
732	Forschung und Entwicklung im Bereich Geisteswissenschaften	64	295
74	Erbringung von wirtschaftlichen Dienstleistungen, a.n.g.	38 775	178 229
741	Rechts-, Steuer- und Unternehmensberatung usw.	14 551	51 274
7411	Rechtsberatung	4 161	12 212
7412	Wirtschafts- und Buchprüfung und Steuerberatung, Buchführung	4 299	23 833
7413	Markt- und Meinungsforschung	93	326
7414	Unternehmens- und Public-Relations-Beratung	4 605	4 541
7415	Managementtätigkeiten von Holdinggesellschaften	1 393	10 362
742	Architektur- und Ingenieurbüros	9 748	22 254
743	Technische, physikalische und chemische Untersuchung	559	6 317
744	Werbung	3 010	5 362
745	Personal- und Stellenvermittlung, Überlassung von Arbeitskräften	675	29 593
746	Wach- und Sicherheitsdienste sowie Detekteien	429	7 980
747	Reinigung von Gebäuden, Inventar und Verkehrsmitteln	2 739	32 023
748	Erbringung von sonstigen wirtschaftlichen Dienstleistungen, a.n.g.	7 064	23 426
7481	Fotografisches Gewerbe und fotografische Laboratorien	459	2 853
7482	Abfüll- und Verpackungsgewerbe	118	1 588
7485	Sekretariats-, Schreib- und Übersetzungsdienste, Copy-Shops	996	565
7486	Call Centers	119	4 666
7487	Erbringung von wirtschaftlichen Dienstleistungen für Unternehmen und Privatpersonen a.n.g.	5 372	13 754
<b>M</b>	<b>Erziehung und Unterricht</b>	<b>4 722</b>	<b>54 908</b>
80	Erziehung und Unterricht	4 722	54 908
801	Kindergärten, Vor- und Grundschulen	1 228	13 494
802	Weiterführende Schulen	366	7 942
8021	Allgemein bildende weiterführende Schulen	169	2 969
8022	Berufsbildende weiterführende Schulen im Sekundarbereich	197	4 973
803	Hochschulen und andere Bildungseinrichtungen des Tertiärbereichs	129	17 933
804	Erwachsenenbildung und sonstiger Unterricht	2 999	15 539
8041	Fahr- und Flugschulen	1 355	1 316
8042	Erwachsenenbildung und Unterricht, a.n.g.	1 644	14 223
<b>N</b>	<b>Gesundheits-, Veterinär- und Sozialwesen</b>	<b>22 321</b>	<b>277 879</b>
85	Gesundheits-, Veterinär- und Sozialwesen	22 321	277 879
851	Gesundheitswesen	16 926	163 647
8511	Krankenhäuser	380	90 827
8512	Arztpraxen (ohne Zahnarztpraxen)	8 181	34 141
8513	Zahnarztpraxen	3 980	20 386
8514	Gesundheitswesen, anderweitig nicht genannt	4 385	18 293
852	Veterinärwesen	1 196	3 196
853	Sozialwesen	4 199	111 036
8531	Heime (ohne Erholungs- und Ferienheime)	1 855	78 631
8532	Sozialwesen, anderweitig nicht genannt	2 344	32 405
<b>O</b>	<b>Erbringung von sonstigen öffentlichen und persönlichen Dienstleistungen</b>	<b>23 298</b>	<b>114 599</b>
90	Abwasser-, Abfallbeseitigung und sonstige Entsorgung	629	10 379
9001	Abwasserbeseitigung	140	1 586
9002	Abfallbeseitigung	403	7 824
9003	Beseitigung von Umweltverschmutzungen und sonstige Entsorgung	86	969
91	Interessenvertretungen, kirchliche u. sonstige Vereinigungen (ohne Sozialwesen, Kultur, Sport)	2 908	54 288
911	Wirtschafts- und Arbeitgeberverbände, Berufsorganisationen	510	7 440
9111	Wirtschafts- und Arbeitgeberverbände	269	4 691

Niedersachsen 2004

Statistische Region Braunschweig		Statistische Region Hannover		Statistische Region Lüneburg		Statistische Region Weser - Ems		Kode der Klassifikation
Unternehmen	SV-Besch.	Unternehmen	SV-Besch.	Unternehmen	SV-Besch.	Unternehmen	SV-Besch.	
Anzahl								
33	197	91	72	82	101	111	60	712
25	197	63	68	58	73	67	47	7121
6	.	25	.	24	28	33	8	7122
2	.	3	.	-	-	11	5	7123
192	119	307	403	234	221	364	496	713
40	9	69	64	69	70	85	25	7131
64	47	100	.	56	.	104	151	7132
13	7	7	.	12	.	18	6	7133
75	56	131	205	97	100	157	314	7134
88	267	112	355	130	117	227	186	714
773	3 380	1 555	11 340	932	2 431	1 066	3 266	72
65	119	96	144	74	65	69	178	721
462	2 480	971	3 935	562	1 140	632	2 092	722
4	.	11	85	2	.	8	130	7221
458	.	960	3 850	560	.	624	1 962	7222
126	494	203	6 114	130	705	159	657	723
8	.	18	18	10	.	17	11	724
25	.	68	201	34	.	41	216	725
87	209	199	928	122	486	148	112	726
234	2 049	220	1 577	110	97	127	934	73
209	1 957	202	1 460	104	.	112	.	731
25	92	18	117	6	.	15	.	732
6 805	33 154	12 746	66 956	8 674	22 588	10 550	55 531	74
2 450	9 197	4 778	18 216	3 187	7 715	4 136	16 146	741
802	2 491	1 480	3 868	742	2 143	1 137	3 710	7411
735	4 329	1 354	7 763	927	3 942	1 283	7 799	7412
15	69	28	55	26	34	24	168	7413
707	889	1 503	1 943	1 233	675	1 162	1 034	7414
191	1 419	413	4 587	259	921	530	3 435	7415
1 885	5 780	3 106	7 619	2 184	3 292	2 573	5 563	742
97	1 336	147	3 368	107	320	208	1 293	743
469	1 305	1 107	2 257	630	650	804	1 150	744
87	5 669	194	9 888	111	3 391	283	10 645	745
72	1 181	129	4 114	119	943	109	1 742	746
440	4 237	897	14 380	660	3 760	742	9 646	747
1 305	4 449	2 388	7 114	1 676	2 517	1 695	9 346	748
96	172	139	323	100	74	124	2 284	7481
13	105	25	233	53	515	27	735	7482
172	118	354	193	264	103	206	151	7485
18	635	35	687	27	226	39	3 118	7486
1 006	3 419	1 835	5 678	1 232	1 599	1 299	3 058	7487
<b>922</b>	<b>17 852</b>	<b>1 374</b>	<b>16 754</b>	<b>949</b>	<b>5 914</b>	<b>1 477</b>	<b>14 388</b>	<b>M</b>
922	17 852	1 374	16 754	949	5 914	1 477	14 388	80
223	2 213	339	4 680	240	2 100	426	4 501	801
69	1 647	123	3 523	67	795	107	1 977	802
34	521	61	1 353	31	341	43	754	8021
35	1 126	62	2 170	36	454	64	1 223	8022
17	8 025	42	4 886	20	751	50	4 271	803
613	5 967	870	3 665	622	2 268	894	3 639	804
283	319	322	363	269	274	481	360	8041
330	5 648	548	3 302	353	1 994	413	3 279	8042
<b>4 600</b>	<b>58 772</b>	<b>6 322</b>	<b>82 916</b>	<b>4 648</b>	<b>50 276</b>	<b>6 751</b>	<b>85 915</b>	<b>N</b>
4 600	58 772	6 322	82 916	4 648	50 276	6 751	85 915	85
3 683	35 281	4 826	49 253	3 315	26 285	5 102	52 828	851
66	18 651	92	27 770	75	12 611	147	31 795	8511
1 838	7 476	2 363	9 822	1 531	6 427	2 449	10 416	8512
872	4 323	1 174	6 209	802	4 167	1 132	5 687	8513
907	4 831	1 197	5 452	907	3 080	1 374	4 930	8514
166	306	289	1 403	319	626	422	861	852
751	23 185	1 207	32 260	1 014	23 365	1 227	32 226	853
322	17 346	484	21 069	552	18 283	497	21 933	8531
429	5 839	723	11 191	462	5 082	730	10 293	8532
<b>4 344</b>	<b>21 500</b>	<b>7 419</b>	<b>58 725</b>	<b>4 966</b>	<b>11 503</b>	<b>6 569</b>	<b>22 871</b>	<b>O</b>
134	2 277	181	4 003	130	1 365	184	2 734	90
40	441	31	638	33	152	36	355	9001
82	1 754	111	3 130	79	975	131	1 965	9002
12	82	39	235	18	238	17	414	9003
583	3 751	981	41 051	456	2 859	888	6 627	91
78	695	190	3 310	105	852	137	2 583	911
40	464	96	1 297	56	645	77	2 285	9111

### 3. Unternehmen und sozialversicherungspflichtig Beschäftigte nach Statistischen Regionen und Wirtschaftsklassen in

Kode der Klassifikation	Wirtschaftsabschnitt, Wirtschaftsunterabschnitt, Wirtschaftsabteilung, Wirtschaftsgruppe, Wirtschaftsklasse	Niedersachsen	
		Unternehmen	SV-Besch.
		Anzahl	
9112	Berufsorganisationen	241	2 749
912	Arbeitnehmervereinigungen	61	1 100
913	Kirchliche Vereinigungen, politische Parteien sowie sonstige Interessenvertretungen usw.	2 337	45 748
9131	Kirchliche und sonstige religiöse Vereinigungen	771	35 065
9132	Politische Parteien und Vereinigungen	188	456
9133	Interessenvertretungen und Vereinigungen, a.n.g.	1 378	10 227
92	Kultur, Sport und Unterhaltung	7 623	17 555
921	Film- und Videofilmherstellung, -verleih und -vertrieb, Kinos	377	551
9211	Film- und Videofilmherstellung	217	234
9212	Filmverleih und Videoprogrammanbieter	64	63
9213	Kinos	96	254
922	Rundfunkveranstalter, Herstellung von Hörfunk- und Fernsehprogrammen	46	666
923	Erbringung von sonstigen kulturellen und unterhaltenden Leistungen	2 706	6 259
9231	Künstlerische und schriftstellerische Tätigkeiten und Darbietungen	1 613	2 424
9232	Betrieb von Kultur- und Unterhaltungseinrichtungen und Hilfsdienste dafür	299	3 060
9233	Schaustellergewerbe und Vergnügungsparks	535	513
9234	Erbringung von kulturellen und unterhaltenden Leistungen, a.n.g.	259	262
924	Korrespondenz- und Nachrichtenbüros, selbstständige Journalistinnen und Journalisten	770	305
925	Bibliotheken, Archive, Museen, botanische und zoologische Gärten	147	1 482
9252	Museen und Denkmalschutzeinrichtungen	94	572
9253	Botanische und zoologische Gärten sowie Naturparks	32	448
926	Sport	2 153	4 525
9262	Erbringung von sonstigen Dienstleistungen des Sports	1 613	2 932
927	Erbringung von sonstigen Dienstleistungen für Unterhaltung, Erholung und Freizeit	1 424	3 767
9271	Spiel-, Wett- und Lotteriewesen	992	3 423
9272	Erbringung von Dienstleistungen für Unterhaltung, Erholung und Freizeit, a.n.g.	432	344
93	Erbringung von sonstigen Dienstleistungen	12 138	32 377
9301	Wäscherei und chemische Reinigung	708	5 266
9302	Frisör- und Kosmetiksalons	6 298	21 891
9303	Bestattungswesen	579	833
9304	Saunas, Solarien, Fitnesszentren u.Ä.	1 010	1 844
9305	Erbringung von Dienstleistungen, a.n.g.	3 543	2 543
C - O	<b>Insgesamt</b>	<b>289 547</b>	<b>1 998 115</b>



Niedersachsen 2004

Statistische Region Braunschweig		Statistische Region Hannover		Statistische Region Lüneburg		Statistische Region Weser - Ems		Kode der Klassifikation
Unternehmen	SV-Besch.	Unternehmen	SV-Besch.	Unternehmen	SV-Besch.	Unternehmen	SV-Besch.	
Anzahl								
38	231	94	2 013	49	207	60	298	9112
16	157	22	833	6	17	17	93	912
489	2 899	769	36 908	345	1 990	734	3 951	913
154	625	204	32 100	92	295	321	2 045	9131
56	81	57	265	19	18	56	92	9132
279	2 193	508	4 543	234	1 677	357	1 814	9133
1 301	3 385	2 522	6 571	1 769	2 264	2 031	5 335	92
68	103	134	221	89	72	86	155	921
30	14	86	139	56	21	45	60	9211
15	17	24	18	11	3	14	25	9212
23	72	24	64	22	48	27	70	9213
6	.	27	569	3	.	10	63	922
440	955	921	1 922	644	599	701	2 783	923
264	.	578	142	428	66	343	.	9231
56	791	128	1 550	56	273	59	446	9232
75	63	140	123	104	213	216	114	9233
45	.	75	107	56	47	83	.	9234
95	.	310	148	235	.	130	94	924
35	321	40	546	35	267	37	348	925
20	105	25	131	22	117	27	219	9252
8	47	9	186	10	.	5	.	9253
383	1 086	609	1 522	510	862	651	1 055	926
303	685	466	1 118	377	478	467	651	9262
274	856	481	1 643	253	431	416	837	927
227	826	295	1 496	173	375	297	726	9271
47	30	186	147	80	56	119	111	9272
2 326	12 087	3 735	7 100	2 611	5 015	3 466	8 175	93
133	922	204	1 325	162	771	209	2 248	9301
1 268	10 089	1 893	4 188	1 319	3 063	1 818	4 551	9302
102	214	157	247	128	163	192	209	9303
183	263	289	681	214	409	324	491	9304
640	599	1 192	659	788	609	923	676	9305
50 790	478 922	82 386	623 671	64 277	302 583	92 094	592 939	C - O