

## Pendlerverhalten der sozialversicherungspflichtig beschäftigten Arbeitnehmer Mecklenburg-Vorpommerns

2018

Kennziffer: A6C3 2018 00

Herausgabe: 22. Februar 2019

---

Herausgeber: Statistisches Amt Mecklenburg-Vorpommern, Lübecker Straße 287, 19059 Schwerin,  
Telefon: 0385 588-0, Telefax: 0385 588-56909, [www.statistik-mv.de](http://www.statistik-mv.de), [statistik.post@statistik-mv.de](mailto:statistik.post@statistik-mv.de)

Zuständige Dezernentin: Dr. Margit Herrmann, Telefon: 0385 588-56041

© Statistisches Amt Mecklenburg-Vorpommern, Schwerin, 2019  
Auszugsweise Vervielfältigung und Verbreitung mit Quellenangabe gestattet.

---

### Zeichenerklärungen und Abkürzungen

-	Nichts vorhanden
0	Weniger als die Hälfte von 1 in der letzten besetzten Stelle, jedoch mehr als nichts
.	Zahlenwert unbekannt oder geheim zu halten
...	Zahl lag bei Redaktionsschluss noch nicht vor
x	Aussage nicht sinnvoll oder Fragestellung nicht zutreffend
/	Keine Angabe, da Zahlenwert nicht ausreichend genau oder nicht repräsentativ
( )	Zahl hat eingeschränkte Aussagefähigkeit
[rot]	Berichtigte Zahl

Abweichungen in den Summen erklären sich aus dem Auf- und Abrunden der Einzelwerte.

Um die Lesbarkeit der Texte, Tabellen und Grafiken zu erhalten, werden - soweit vorhanden - geschlechtsneutrale Formulierungen verwendet und von der Benennung beider Geschlechter abgesehen. Die verwendeten Bezeichnungen gelten demnach gleichermaßen für Frauen und Männer.

## Inhaltsverzeichnis

	Seite
Vorbemerkungen	3
Sozialversicherungspflichtig beschäftigte Berufspendler Mecklenburg-Vorpommerns	5
<i>Grafik 1</i> <i>Saldo der Berufspendler über die Landesgrenzen am 30. Juni 2018 nach Wirtschaftsbereichen</i>	5
<i>Grafik 2</i> <i>Auspendler in das Bundesgebiet am 30. Juni 2018</i>	6
<b>Kapitel 1</b> <b>Sozialversicherungspflichtig Beschäftigte mit Wohnort in Mecklenburg-Vorpommern und Arbeitsort in einem anderen Land (Auspendler)</b>	
Tabelle 1.1    Auspendler am 30. Juni 2018 nach Wirtschaftsgliederung, Geschlecht, Vollzeitbeschäftigten, Ausländern und Auszubildenden	7
Tabelle 1.2    Auspendler am 30. Juni 2018 nach Wirtschaftsgliederung und Arbeitsort	8
Tabelle 1.3    Weibliche Auspendler am 30. Juni 2018 nach Wirtschaftsgliederung und Arbeitsort	10
Tabelle 1.4    Auspendler am 30. Juni 2018 nach beruflicher Gliederung und Arbeitsort	12
Tabelle 1.5    Weibliche Auspendler am 30. Juni 2018 nach beruflicher Gliederung und Arbeitsort	16
Tabelle 1.6    Auspendler am 30. Juni 2018 nach Wirtschaftsgliederung und Altersgruppen	20
Tabelle 1.7    Weibliche Auspendler am 30. Juni 2018 nach Wirtschaftsgliederung und Altersgruppen	21
Tabelle 1.8    Auspendler am 30. Juni 2018 nach beruflicher Gliederung und Altersgruppen	22
Tabelle 1.9    Weibliche Auspendler am 30. Juni 2018 nach beruflicher Gliederung und Altersgruppen	23
Tabelle 1.10    Auspendler am 30. Juni 2018 nach kreisfreien Städten und Landkreisen sowie Geschlecht und Altersgruppen	24
Tabelle 1.11    Auspendler am 30. Juni 2018 nach kreisfreien Städten und Landkreisen sowie Geschlecht und Wirtschaftsbereichen	25
<i>Grafik 3</i> <i>Einpendler aus dem Bundesgebiet nach Mecklenburg-Vorpommern am 30. Juni 2018</i>	26
<b>Kapitel 2</b> <b>Sozialversicherungspflichtig Beschäftigte mit Arbeitsort in Mecklenburg-Vorpommern und Wohnort in einem anderen Land (Einpendler)</b>	
Tabelle 2.1    Einpendler am 30. Juni 2018 nach Wirtschaftsgliederung, Geschlecht, Vollzeitbeschäftigten, Ausländern und Auszubildenden	27
Tabelle 2.2    Einpendler am 30. Juni 2018 nach Wirtschaftsgliederung und Wohnort	28
Tabelle 2.3    Weibliche Einpendler am 30. Juni 2018 nach Wirtschaftsgliederung und Wohnort	30
Tabelle 2.4    Einpendler am 30. Juni 2018 nach beruflicher Gliederung und Wohnort	32
Tabelle 2.5    Weibliche Einpendler am 30. Juni 2018 nach beruflicher Gliederung und Wohnort	36
Tabelle 2.6    Einpendler am 30. Juni 2018 nach Wirtschaftsgliederung und Altersgruppen	40
Tabelle 2.7    Weibliche Einpendler am 30. Juni 2018 nach Wirtschaftsgliederung und Altersgruppen	41
Tabelle 2.8    Einpendler am 30. Juni 2018 nach beruflicher Gliederung und Altersgruppen	42
Tabelle 2.9    Weibliche Einpendler am 30. Juni 2018 nach beruflicher Gliederung und Altersgruppen	43
Tabelle 2.10    Einpendler am 30. Juni 2018 nach kreisfreien Städten und Landkreisen sowie Geschlecht und Altersgruppen	44
Tabelle 2.11    Einpendler am 30. Juni 2018 nach kreisfreien Städten und Landkreisen sowie Geschlecht und Wirtschaftsbereichen	45
<b>Kapitel 3</b> <b>Pendlerverflechtungen der sozialversicherungspflichtig Beschäftigten mit anderen Ländern nach Kreisen</b>	
Tabelle 3.1    Auspendler in andere Länder aus den Kreisen Mecklenburg-Vorpommerns am 30. Juni 2018	46
Tabelle 3.2    Einpendler aus anderen Ländern in die Kreise Mecklenburg-Vorpommerns am 30. Juni 2018	46
<b>Kapitel 4</b> <b>Pendlerverflechtungen der sozialversicherungspflichtig Beschäftigten innerhalb Mecklenburg-Vorpommerns am 30. Juni 2018 nach Kreisen</b>	47
Von der Meldung des Arbeitgebers zur Statistik	48
Fußnotenerläuterungen	49

## Vorbemerkungen

Am 30. Juni 2018 waren rund 75 Prozent der mit Arbeitsort in Mecklenburg-Vorpommern erwerbstätigen Personen sozialversicherungspflichtig Beschäftigte. Die fortlaufende Beobachtung von Größe, Struktur und Entwicklung dieses Personenkreises ist damit wesentliche Grundlage wirtschafts- und sozialpolitischer Analysen, aus denen sich u. a. Maßnahmen regionaler Struktur- und Arbeitsmarktpolitik ableiten. Dieser Bericht widmet sich einer besonderen Auswertungsmöglichkeit der Statistik der sozialversicherungspflichtig Beschäftigten: Er stellt Daten zu den Pendlern Mecklenburg-Vorpommerns dar, d. h. zu jenen sozialversicherungspflichtig Beschäftigten unseres Landes, für die Wohn- und Arbeitsort nicht identisch sind.

### Gesetzliche Grundlagen der Meldung und statistischen Nutzung

Gesetzliche Grundlage für die Durchführung der Statistik sozialversicherungspflichtig Beschäftigter ist das Dritte Buch Sozialgesetzbuch (SGB III) - Arbeitsförderung. Nach § 281 SGB III (Arbeitsmarktstatistiken) ist die Bundesagentur für Arbeit damit beauftragt, aus den in ihrem Geschäftsbereich anfallenden Daten Statistiken, insbesondere über Beschäftigung und Arbeitslosigkeit der Arbeitnehmer und über Leistungen der Arbeitsförderung zu erstellen. Auf Grundlage der Meldungen nach § 28a (Meldepflicht) des Vierten Buches Sozialgesetzbuch (SGB IV) - Gemeinsame Vorschriften für die Sozialversicherung - erstellt die Bundesagentur für Arbeit eine Datei sozialversicherungspflichtig Beschäftigter. Die anonymisierten Einzeldaten der sozialversicherungspflichtig Beschäftigten stellt sie gemäß § 282a Absatz 1 SGB III dem Statistischen Bundesamt und den Statistischen Ämtern der Länder zur Verfügung. Diese erstellen Veröffentlichungen der Beschäftigungsstatistik für allgemeine Zwecke in tiefer fachlicher und regionaler Gliederung, führen gezielte Auswertungen und vergleichende Untersuchungen durch und binden die Ergebnisse der Beschäftigungsstatistik in das erwerbsstatistische Gesamtbild ein.

**Auskunftspflichtige** sind gemäß den Vorschriften der Verordnung über die Erfassung und Übermittlung von Daten für die Träger der Sozialversicherung (Datenerfassungs- und -übermittlungsverordnung - DEÜV) die Arbeitgeber. Sie müssen an die Träger der Sozialversicherung Meldungen verschiedenen Inhalts über die in ihren Betrieben sozialversicherungspflichtig Beschäftigten erstatten.

### Abgrenzung des Kreises der sozialversicherungspflichtig Beschäftigten

Als sozialversicherungspflichtig Beschäftigte gelten Personen, die folgende Kriterien erfüllen:

1. Eine Arbeitgebermeldung zur Sozialversicherung liegt vor.
2. Die Beschäftigung ist versicherungspflichtig in mindestens einem der Zweige der Sozialversicherung (Rentenversicherung, Krankenversicherung/Pflegeversicherung, Arbeitslosenversicherung).
3. Es handelt sich um abhängige Beschäftigung bzw. Arbeit, die im Allgemeinen gegen Entgelt entrichtet wird (Ausnahmen sind Unterbrechungstatbestände wie z. B. Elternzeit).
4. Es wird mindestens eine Stunde pro Woche gearbeitet – soweit aus der Personengruppendefinition erkennbar. Unter anderem zählen auch folgende Personen zu den sozialversicherungspflichtig Beschäftigten:
  - Beschäftigte in einem Ausbildungsverhältnis,
  - Altersteilzeitbeschäftigte,
  - Praktikanten,
  - Werkstudenten,
  - Personen, die aus einem sozialversicherungspflichtigen Beschäftigungsverhältnis zur Ableistung von gesetzlichen Dienstpflichten einberufen werden,
  - Behinderte Menschen in anerkannten Werkstätten oder gleichartigen Einrichtungen (seit der Revision im August 2014),
  - Personen in Einrichtungen der Jugendhilfe, Berufsbildungswerken oder ähnlichen Einrichtungen für behinderte Menschen (seit der Revision im August 2014) sowie
  - Personen, die ein freiwilliges soziales, ein freiwilliges ökologisches Jahr oder einen Bundesfreiwilligendienst ableisten (seit der Revision im August 2014).

Nicht zu den sozialversicherungspflichtig Beschäftigten gezählt werden im Rahmen der Beschäftigungsstatistik die geringfügig Beschäftigten, da für diese nur pauschale Sozialversicherungsabgaben zu leisten sind. Sie sind daher auch nicht Gegenstand des Nachweises in diesem Statistischen Bericht.

Nicht einbezogen sind zudem Beamte, Selbstständige und mithelfende Familienangehörige, Berufs- und Zeitsoldaten sowie Wehr- und Zivildienstleistende (siehe o. g. Ausnahme).

### Regionales Zuordnungskonzept

Beim Nachweis der sozialversicherungspflichtig Beschäftigten am Arbeitsort werden die Beschäftigten der Gemeinde zugeordnet, in der der Betrieb liegt, in dem sie beschäftigt sind. Der Nachweis nach dem Wohnort basiert auf Angaben der Arbeitgeber bzw. Meldebehörden.

### Pendler

Pendler sind alle sozialversicherungspflichtig Beschäftigten, deren Arbeitsgemeinde sich von der Wohnortgemeinde unterscheidet. Ob und wie häufig gependelt wird, ist unerheblich. Die Wohnortgemeinde kann auch im Ausland liegen. Pendler werden nach Ein- und Auspendlern unterschieden:

- Einpendler sind Personen, die nicht in ihrer Arbeitsgemeinde wohnen,
- Auspendler sind Personen, die nicht in ihrer Wohnortgemeinde arbeiten.

Bei den Pendlern handelt es sich um eine Untermenge des Bestands der sozialversicherungspflichtig Beschäftigten zum jeweiligen Stichtag.

Für jede Region gilt:

- Beschäftigte mit identischem Wohn- und Arbeitsort + Einpendler = Anzahl der Beschäftigten am Arbeitsort.
- Beschäftigte mit identischem Wohn- und Arbeitsort + Auspendler = Anzahl der Beschäftigten am Wohnort.

Aufgrund des Inlandskonzept der Beschäftigungsstatistik können zwar Einpendler aus dem Ausland nachgewiesen werden; sie sind aus Gründen der Darstellung jedoch nicht Bestandteil der Tabellen des vorliegenden Berichtes. Auspendler in das Ausland können grundsätzlich nicht nachgewiesen werden.

### **Klassifikation der Wirtschaftszweige**

Die Wirtschaftszweiggliederung erfolgt nach der **"Klassifikation der Wirtschaftszweige Ausgabe 2008 (WZ 2008)"**. Die Gliederung der WZ 2008 wurde unter Beteiligung von Datennutzern und -produzenten in Verwaltung, Wirtschaft, Forschung und Gesellschaft geschaffen. Sie berücksichtigt die Vorgaben der statistischen Systematik der Wirtschaftszweige in der Europäischen Gemeinschaft (NACE Rev. 2), die mit der Verordnung (EG) Nr. 1893/2006 des Europäischen Parlaments und des Rates vom 20. Dezember 2006 (ABl. EG Nr. L 393 S.1) veröffentlicht wurde. Grundsätzlich sind die wirtschaftsfachlichen Ergebnisse der Beschäftigungsstatistik mit anderen deutschen und europäischen Wirtschaftsstatistiken vergleichbar. Maßgebend für die Zuordnung der Beschäftigten ist der wirtschaftliche Schwerpunkt des Betriebes (örtliche Einheit), in dem der sozialversicherungspflichtige Arbeitnehmer bzw. die Arbeitnehmerin beschäftigt ist. Dieser richtet sich nach dem Betriebszweck oder der wirtschaftlichen Tätigkeit des überwiegenden Teils der Beschäftigten. Die Verschlüsselung und Pflege der wirtschaftsfachlichen Zuordnung der Betriebe wird im Rahmen des Betriebsnummernverfahrens vom Betriebsnummern-Service der BA durchgeführt. Die zutreffende Verwendung der vergebenen Betriebsnummern durch die Arbeitgeber ist Voraussetzung für die korrekte wirtschaftsfachliche Differenzierung.

### **Klassifikation der Berufe**

Seit dem Stichtag 31. Dezember 2012 beruhen die Angaben zur Tätigkeit der sozialversicherungspflichtig Beschäftigten auf der **"Klassifikation der Berufe 2010"** (KldB 2010). Sie besitzt eine hohe Kompatibilität zur internationalen Berufsklassifikation, der ISCO-08 (International Standard Classification of Occupations 2008). Maßgebend für die Berufsbezeichnung ist allein die gegenwärtig in der Hauptbeschäftigung ausgeübte Tätigkeit und nicht der erlernte oder früher ausgeübte Beruf.

### **Alter**

Bei der Darstellung der Altersgruppen wird bei jeder Auszählung das Alter der Beschäftigten am jeweiligen Stichtag ermittelt.

### **Ausbildung (berufliche)**

Nachgewiesen wird die abgeschlossene Berufsausbildung, untergliedert nach beruflichem Ausbildungsabschluss, d. h. Abschluss einer anerkannten Berufsausbildung, einem Meister-/Techniker- oder gleichwertigen Fachschulabschluss und akademischem Abschluss, d. h. Bachelor, Diplom/Magister/Master/Staatsexamen, Promotion. Die Angaben beziehen sich auf den höchsten Abschluss, auch wenn diese Ausbildung für die derzeit ausgeübte Tätigkeit nicht vorgeschrieben oder verlangt ist.

### **Ausländer**

... ist jeder, der nicht Deutscher im Sinne des Artikels 116 Absatz 1 des Grundgesetzes ist. Nicht dazu zählen Staatenlose, Personen mit ungeklärter Staatsangehörigkeit und Personen ohne Angaben zur Staatsangehörigkeit; diese Personen sind bei den Beschäftigten insgesamt enthalten. Personen, die sowohl die deutsche als auch eine andere Staatsangehörigkeit haben, gelten als deutsche Staatsangehörige. Die Mitglieder der Stationierungstreitkräfte sowie der ausländischen diplomatischen und konsularischen Vertretungen unterliegen mit ihren Familienangehörigen nicht den Bestimmungen des Ausländergesetzes und werden somit auch statistisch nicht erfasst.

### **Auszubildende**

... sind Personen, die aufgrund eines Ausbildungsvertrages nach dem Berufsbildungsgesetz oder der Handwerksordnung eine betriebliche Berufsausbildung in einem anerkannten Ausbildungsberuf durchlaufen.

### **Voll- und Teilzeitbeschäftigte**

Die Unterscheidung richtet sich nach den von den Arbeitgebern in den Meldebelegen erteilten Angaben. Die Arbeitgeber melden, ob der/die Beschäftigte sich im tarifrechtlichen Sinne in einem Vollzeit- oder einem Teilzeitbeschäftigungsverhältnis befindet. Ausschlaggebend ist die im Arbeitsvertrag individuell vereinbarte Regelarbeitszeit.

### **Methodische Hinweise - Revision der Beschäftigungsstatistik 2017**

Im Jahr 2016 sind aufgrund eines technischen Problems im Datenverarbeitungsprozess in größerem Umfang Arbeitgebermeldungen zur Sozialversicherung nicht in die Statistik-Datenverarbeitung eingeflossen. Diese Meldungen wurden im Jahr 2017 nachträglich aufgenommen und die Ergebnisse der Beschäftigungsstatistik neu ermittelt. Daher erfolgte eine Revision der Beschäftigungsstatistik. Der Methodenbericht "Revision der Beschäftigungsstatistik 2017" mit ausführlichen Informationen steht im Internet zur Verfügung:

<https://statistik.arbeitsagentur.de/Navigation/Statistik/Grundlagen/Methodenberichte/Beschaeftigungsstatistik/Methodenberichte-Beschaeftigungsstatistik-Nav.html>

### **Allgemeine Hinweise**

Weiterführende Informationen, insbesondere zur Revision der Beschäftigtenstatistik im Jahr 2014, sind den einschlägigen Veröffentlichungen der Bundesagentur für Arbeit, wie z. B. Methoden- und Qualitätsberichten, Glossaren und Klassifikationen, unter <https://statistik.arbeitsagentur.de> zu entnehmen.

Verfahrensbedingt gelten die im vorliegenden Statistischen Bericht veröffentlichten Ergebnisse für einen Zeitraum von drei Jahren als vorläufig und können während dieses Zeitraumes von der Bundesagentur für Arbeit in begründeten Fällen jederzeit geändert werden. Mit vorliegendem Bericht bietet das Statistische Amt Mecklenburg-Vorpommern Daten in möglichst großer Detailtiefe bei gleichzeitiger Wahrung des Datenschutzes gemäß den Rechtsvorschriften zur statistischen Geheimhaltung und zum Datenschutz, insbesondere § 16 Bundesstatistikgesetz, an. Konsumenten werden ausdrücklich aufgefordert, Deanonymisierungsversuche zu unterlassen.

## Sozialversicherungspflichtig beschäftigte Berufspendler Mecklenburg-Vorpommerns

Am 30. Juni 2018 hatten 574 586 sozialversicherungspflichtig Beschäftigte ihren Arbeitsort und 617 786 sozialversicherungspflichtig Beschäftigte ihren Wohnort in Mecklenburg-Vorpommern. Wie schon in den vorherigen Jahren war auch im Jahr 2018 ein negativer Pendlersaldo in Mecklenburg-Vorpommern zu verzeichnen. Während 75 581 Beschäftigte mit Wohnort in Mecklenburg-Vorpommern zum Arbeiten in ein anderes Land pendelten (siehe auch Grafik 2: Auspendler in das Bundesgebiet), hatten 28 390 Beschäftigte ihre Arbeitsstätte in Mecklenburg-Vorpommern und ihren Wohnort in einem anderen Land (siehe auch Grafik 3: Einpendler aus dem Bundesgebiet nach Mecklenburg-Vorpommern). Für das Jahr 2018 ergab sich somit ein Pendlersaldo von - 47 191 oder anders ausgedrückt: Mecklenburg-Vorpommern verzeichnete einen Auspendlerüberschuss von 47 191 sozialversicherungspflichtig Beschäftigten in das Bundesgebiet. Aufgrund des Inlandskonzepts der Beschäftigungsstatistik können nur Einpendler aus dem Ausland nachgewiesen werden, Auspendler in das Ausland jedoch nicht. Am 30. Juni 2018 pendelten 3 808 sozialversicherungspflichtig Beschäftigte aus dem Ausland nach Mecklenburg-Vorpommern zur Arbeit ein. Das waren 9,4 Prozent mehr als zum Vorjahresstichtag. Der Anteil der Einpendler aus Polen sank dabei um 2,1 Prozentpunkte auf nun 84,9 Prozent.

Es gibt eine Vielzahl von Faktoren, die den Pendlersaldo eines Landes positiv oder negativ beeinflussen können. Sie wirken sowohl als Innen- als auch Außenfaktoren, je nach Situation im Land und in den angrenzenden Ländern.

Dazu zählen z. B.:

- Arbeitsmarkt (Höhen und Strukturen der Arbeitslosigkeit, Fachkräftebedarf, Karrierechancen)
- Berufsausbildungsmarkt
- Wohnungsmarkt (Baulandpreise, Mietniveaus)
- Tarifgestaltung (Lohn-/Gehaltsniveaus)
- infrastrukturelle Merkmale (Verkehrsverbindungen, Verfügbarkeit/Qualität von Kinderbetreuungsmöglichkeiten und schulischer Ausbildung)
- Traditionen u. v. a. m.

Über Zutreffen und Stärke dieser und anderer Einflussfaktoren kann die zur Pendlerauswertung genutzte Meldestatistik der Bundesagentur für Arbeit keine Auskunft geben. Für Mecklenburg-Vorpommern vermutlich dürfte jedoch die Arbeitsmarktsituation (Arbeitslosenquote des Landes im Jahresdurchschnitt 2018: 7,9 Prozent) ein anhaltend starker Faktor für die Inkaufnahme weiterer Arbeitswege sowohl innerhalb des Landes (regionale Unterschiede) als auch in andere Länder mit besseren Arbeitsmarktbedingungen sein.

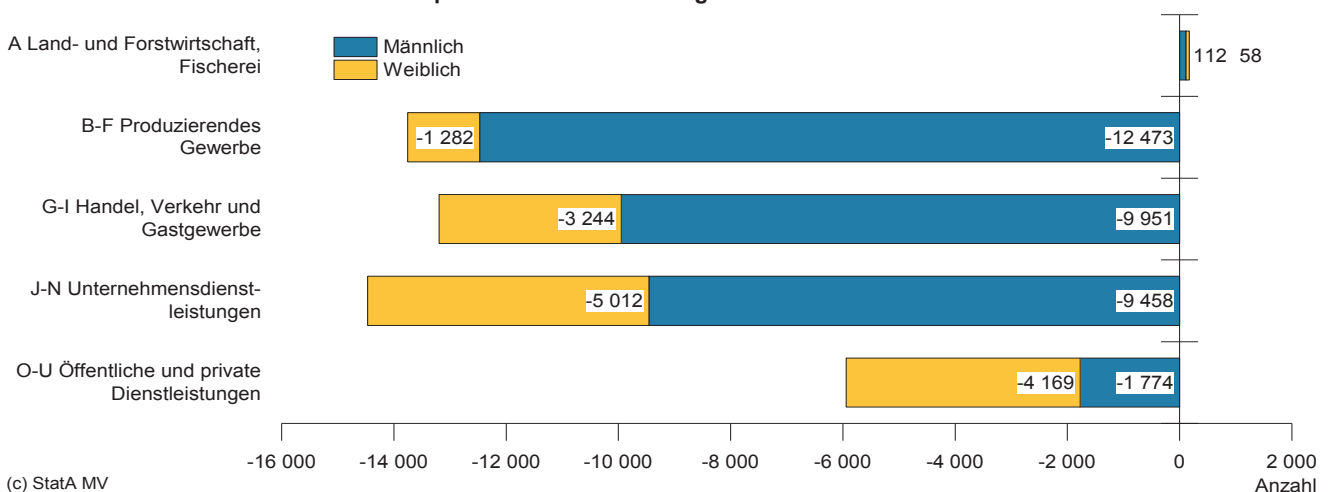
Die Zahl der sozialversicherungspflichtig beschäftigten Berufsauspendler in andere Länder war mit 75 581 Personen am 30. Juni 2018 um 710 Personen höher als am 30. Juni 2017. Damit passierte mehr als jeder achte Beschäftigte aus Mecklenburg-Vorpommern die Landesgrenze, um seine Arbeitsstelle in einem anderen Land zu erreichen. Der Auspendlerstrom zielte vorrangig auf Länder des früheren Bundesgebietes (83,0 Prozent aller Auspendler) und verteilte sich dort insbesondere auf Schleswig-Holstein (21 717 Personen), die Freie und Hansestadt Hamburg (11 537 Personen) sowie Niedersachsen (8 695 Personen).

Vorrangiges Pendlerziel der insgesamt 12 826 Auspendler in die neuen Länder war Brandenburg (7 701 Personen). 31,5 Prozent der Berufsauspendler waren weiblich; 83,0 Prozent davon arbeiteten in den Ländern des früheren Bundesgebietes. Weniger als die Hälfte (37,6 Prozent) oder 28 397 Berufsauspendler waren 20 bis unter 40 Jahre alt; 61,1 Prozent waren 40 Jahre und älter.

Mit 28 390 Einpendlern aus dem Bundesgebiet im Jahr 2018 kamen 487 Berufseinpendler mehr nach Mecklenburg-Vorpommern als im Jahr 2017. Der Großteil von ihnen, nämlich 63,6 Prozent, kam aus den alten Ländern. 36,4 Prozent pendelten aus den neuen Bundesländern zum Arbeiten nach Mecklenburg-Vorpommern ein. Die meisten Einpendler kamen aus Brandenburg (7 081 Personen), Schleswig-Holstein (5 941 Personen) und Niedersachsen (3 281 Personen). 35,8 Prozent aller Einpendler waren weiblich; 38,0 Prozent der Berufseinpendlerinnen kamen aus den neuen Ländern. Von den insgesamt 28 390 nach Mecklenburg-Vorpommern zur Arbeit einpendelnden Beschäftigten waren 43,5 Prozent 20 bis unter 40 Jahre alt, 40 Jahre und älter waren 54,3 Prozent der Einpendler.

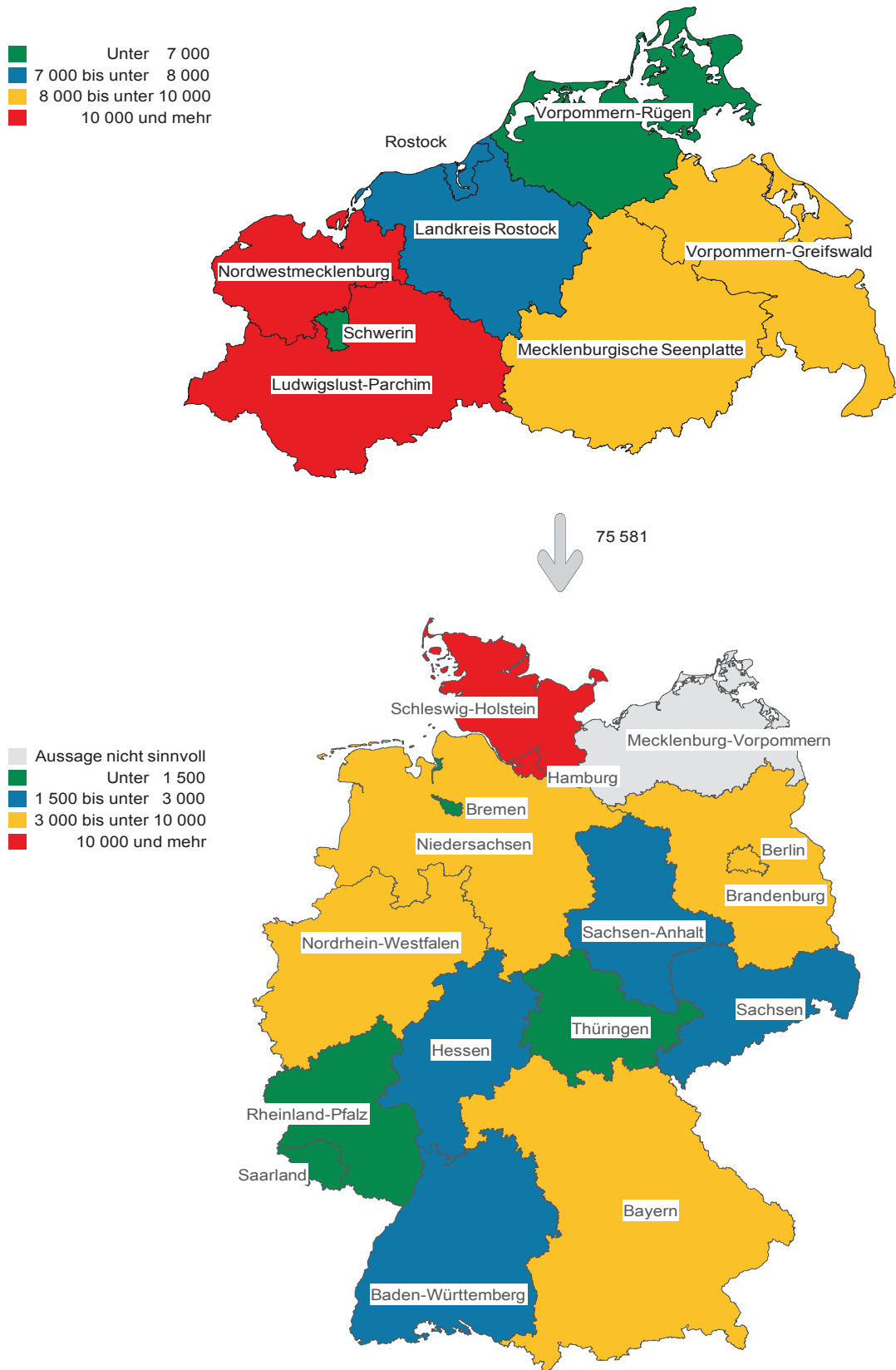
Mit 16,3 Prozent entfielen auf den Wirtschaftsabschnitt Verarbeitendes Gewerbe die meisten Berufsauspendler. Es folgten mit 13,0 Prozent der Abschnitt Handel, Instandhaltung und Reparatur von Kfz sowie mit 12,9 Prozent der Wirtschaftsabschnitt Sonstige wirtschaftliche Dienstleistungen. Folgende vier Wirtschaftsabschnitte verzeichneten den Hauptanteil der Berufseinpendler: Verarbeitendes Gewerbe 18,0 Prozent; Handel, Instandhaltung und Reparatur von Kfz 11,2 Prozent; Verkehr und Lagerei 10,5 Prozent sowie Gesundheits- und Sozialwesen 10,4 Prozent.

**Grafik 1: Saldo der Berufspendler über die Landesgrenzen am 30. Juni 2018 nach Wirtschaftsbereichen**





**Grafik 2: Auspendler in das Bundesgebiet am 30. Juni 2018**



(c) StatA MV

Kapitel 1			Sozialversicherungspflichtig Beschäftigte mit Wohnort in Mecklenburg-Vorpommern und Arbeitsort in einem anderen Land (Auspendler) <sup>1)</sup>						
Tabelle 1.1			Auspendler am 30. Juni 2018 nach Wirtschaftsgliederung, Geschlecht, Vollzeitbeschäftigten, Ausländern und Auszubildenden						
Lfd. Nr.	Nr. der Klassifikation	Wirtschaftsgliederung nach WZ 2008 (H. v. = Herstellung von)	Auspendler insgesamt <sup>2)</sup>	Und zwar				Auszubildende	
				männlich	weiblich	Vollzeitbeschäftigte	Ausländer	insgesamt	darunter weiblich
1	2	3	4	5	6	7	8	9	10
1	A	Land- und Forstwirtschaft, Fischerei	787	598	189	707	73	45	18
2	B	Bergbau und Gewinnung von Steinen und Erden	175	168	7	171	.	-	-
3	C	Verarbeitendes Gewerbe	12 307	10 051	2 256	11 603	1 082	209	51
4	10-12	H. v. Nahrungs- und Genussmitteln, Getränken und Tabakerzeugnissen	2 554	1 738	816	2 338	774	43	18
5	13-15	H. v. Textilien, Bekleidung, Leder, Lederw. und Schuhen	130	.	.	108	7	-	-
6	16-18	H. v. Holz-, Flecht-, Korb- und Korkwaren - ohne Möbel; Papier, Pappe und Druckerzeugnissen	635	498	137	578	14	10	.
7	19	Kokerei und Mineralölverarbeitung	50	.	.	49	.	3	-
8	20	H. v. chemischen Erzeugnissen	550	440	110	527	8	9	.
9	21	H. v. pharmazeutischen Erzeugnissen	363	157	206	319	.	10	7
10	22-23	H. v. Gummi- und Kunststoffwaren, Glas und Glaswaren, Keramik, Verarbeitung von Steinen und Erden	875	759	116	843	34	9	.
11	24-25	Metallerzeugung u. -bearbeitg., H. v. Metallerzeugnissen	1 432	1 320	112	1 374	66	20	.
12	26	H. v. DV-Geräten, elektron. und optischen Erzeugnissen	671	498	173	624	21	8	4
13	27	H. v. elektrischen Ausrüstungen	354	323	31	339	15	6	.
14	28	Maschinenbau	1 872	1 734	138	1 830	33	24	3
15	29-30	Fahrzeugbau	1 111	1 020	91	1 065	51	27	4
16	31-33	H. v. Möbeln und sonstigen Waren, Reparatur und Installation von Maschinen und Ausrüstungen	1 710	1 453	257	1 609	53	40	9
17	D	Energieversorgung	592	507	85	558	5	17	5
18	E	Wasserversorgung; Abwasser- und Abfallentsorgung, Beseitigung von Umweltverschmutzungen	703	616	87	657	23	6	-
19	F	Baugewerbe	8 041	7 663	378	7 665	352	115	10
20	G	Handel; Instandhaltung und Reparatur von Kfz	9 854	6 031	3 823	7 763	307	230	105
21	H	Verkehr und Lagerei	9 252	8 114	1 138	8 407	463	149	31
22	I	Gastgewerbe	2 074	1 021	1 053	1 187	617	66	34
23	J	Information und Kommunikation	2 734	1 804	930	2 255	97	52	15
24	58-60	Verlagswesen, audiovisuelle Medien und Rundfunk	331	196	135	272	8	13	.
25	61	Telekommunikation	737	422	315	598	6	4	.
26	62-63	Informationstechnologie u. Informationsdienstleistungen	1 666	1 186	480	1 385	83	35	10
27	K	Finanz- und Versicherungsdienstleistungen	1 438	724	714	1 101	15	36	16
28	64	Finanzdienstleistungen	733	352	381	533	11	20	9
29	65-66	Versich., Rückvers. u. Pensionskassen (o. Sozialvers.); mit Finanz- und Versicherungsdienstl. verb. Tätigkeiten	705	372	333	568	4	16	7
30	L	Grundstücks- und Wohnungswesen	905	528	377	686	39	18	9
31	M	Freiberufliche, wissenschaftl. und techn. Dienstleistungen	5 225	2 986	2 239	4 115	226	127	71
32	69-71	freiberufliche und technische Dienstleistungen	4 399	2 539	1 860	3 515	182	99	54
33	72	Forschung und Entwicklung	332	185	147	249	27	10	5
34	73-75	sonstige freiberufl., wissenschaftl. und techn. Tätigkeiten	494	262	232	351	17	18	12
35	N	Sonstige wirtschaftliche Dienstleistungen	9 728	6 747	2 981	7 013	1 578	52	11
36	O	Öffentliche Verwaltung, Verteidigung; Sozialversicherung	2 752	1 315	1 437	2 168	27	142	73
37	P	Erziehung und Unterricht	1 155	465	690	659	85	46	15
38	Q	Gesundheits- und Sozialwesen	5 890	1 489	4 401	3 401	333	190	149
39	86	Gesundheitswesen	3 043	734	2 309	1 828	207	131	110
40	87-88	Heime und Sozialwesen	2 847	755	2 092	1 573	126	59	39
41	R	Kunst, Unterhaltung und Erholung	503	279	224	357	54	17	10
42	S	Sonstige Dienstleistungen	1 371	619	752	890	78	50	36
43	T	Private Haushalte mit Hauspersonal; Dienstleistungen und H. v. Waren durch private Haushalte für den Eigenbedarf	89	.	.	54	.	-	-
44	U	Exterritoriale Organisationen und Körperschaften	6	.	.	6	.	-	-
45	<b>A-U</b>	<b>Insgesamt <sup>3)</sup></b>	<b>75 581</b>	<b>51 771</b>	<b>23 810</b>	<b>61 423</b>	<b>5 461</b>	<b>1 567</b>	<b>659</b>

Kapitel 1			Sozialversicherungspflichtig Beschäftigte mit Wohnort in Mecklenburg-Vorpommern und Arbeitsort in einem anderen Land (Auspendler) <sup>1)</sup>						
Tabelle 1.2			Auspendler am 30. Juni 2018 nach Wirtschaftsgliederung und Arbeitsort						
Lfd. Nr.	Nr. der Klassifikation	Wirtschaftsgliederung nach WZ 2008 (H. v. = Herstellung von)	Auspendler insgesamt <sup>2)</sup>	Auspendler West insgesamt	Arbeitsort				
					Baden-Württemberg	Bayern	Berlin	Bremen	Hamburg
1	2	3	4	5	6	7	8	9	10
1	A	Land- und Forstwirtschaft, Fischerei	787	425	6	20	-	20	.
2	B	Bergbau und Gewinnung von Steinen und Erden	175	143	.	18	.	-	10
3	C	Verarbeitendes Gewerbe	12 307	10 362	530	587	587	235	1 297
4	10-12	H. v. Nahrungs- und Genussmitteln, Getränken und Tabakerzeugnissen	2 554	2 170	20	49	113	64	106
5	13-15	H. v. Textilien, Bekleidung, Leder, Lederw. und Schuhen	130	120	13	9	3	.	.
6	16-18	H. v. Holz-, Flecht-, Korb- und Korkwaren - ohne Möbel; Papier, Pappe und Druckerzeugnissen	635	491	46	13	17	-	21
7	19	Kokerei und Mineralölverarbeitung	50	32	-	-	-	-	25
8	20	H. v. chemischen Erzeugnissen	550	443	30	20	11	-	48
9	21	H. v. pharmazeutischen Erzeugnissen	363	330	8	21	42	-	5
10	22-23	H. v. Gummi- und Kunststoffwaren, Glas u. Glaswaren, Keramik, Verarbeitung von Steinen und Erden	875	604	22	34	49	.	48
11	24-25	Metallerzeugung u. -bearbeitg., H. v. Metallerzeugnissen	1 432	1 089	47	41	77	28	166
12	26	H. v. DV-Geräten, elektron. und optischen Erzeugnissen	671	599	28	48	32	14	90
13	27	H. v. elektrischen Ausrüstungen	354	328	19	28	68	12	.
14	28	Maschinenbau	1 872	1 757	139	134	56	.	273
15	29-30	Fahrzeugbau	1 111	1 027	99	95	22	34	351
16	31-33	H. v. Möbeln und sonstigen Waren, Reparatur und Installation von Maschinen und Ausrüstungen	1 710	1 372	59	95	97	63	128
17	D	Energieversorgung	592	412	10	15	50	.	73
18	E	Wasserversorgung; Abwasser- und Abfallentsorgung, Beseitigung von Umweltverschmutzungen	703	579	.	16	42	13	121
19	F	Baugewerbe	8 041	6 527	117	221	486	188	1 463
20	G	Handel; Instandhaltung und Reparatur von Kfz	9 854	8 044	278	395	770	37	1 354
21	H	Verkehr und Lagerei	9 252	7 801	129	183	468	247	2 054
22	I	Gastgewerbe	2 074	1 622	78	131	317	17	239
23	J	Information und Kommunikation	2 734	2 464	88	687	440	24	489
24	58-60	Verlagswesen, audiovisuelle Medien und Rundfunk	331	287	15	28	72	.	86
25	61	Telekommunikation	737	662	4	546	21	.	55
26	62-63	Informationstechnologie u. Informationsdienstleistungen	1 666	1 515	69	113	347	19	348
27	K	Finanz- und Versicherungsdienstleistungen	1 438	1 271	31	44	246	7	439
28	64	Finanzdienstleistungen	733	636	11	16	73	.	209
29	65-66	Versich., Rückvers. u. Pensionskassen (o. Sozialvers.); mit Finanz- u. Versicherungsdienstl. verb. Tätigkeiten	705	635	20	28	173	.	230
30	L	Grundstücks- und Wohnungswesen	905	782	12	36	177	5	135
31	M	Freiberufliche, wissenschaftl. und techn. Dienstleistungen	5 225	4 542	160	252	761	127	1 034
32	69-71	freiberufliche und technische Dienstleistungen	4 399	3 886	144	184	636	106	894
33	72	Forschung und Entwicklung	332	255	.	38	56	5	40
34	73-75	sonstige freiberufl., wissenschaftl. und techn. Tätigkeiten	494	401	.	30	69	16	100
35	N	Sonstige wirtschaftliche Dienstleistungen	9 728	8 045	265	337	1 220	229	1 335
36	O	Öffentliche Verwaltung, Verteidigung; Sozialversicherung	2 752	2 278	29	24	394	7	472
37	P	Erziehung und Unterricht	1 155	947	25	29	214	11	183
38	Q	Gesundheits- und Sozialwesen	5 890	4 936	105	126	647	26	557
39	86	Gesundheitswesen	3 043	2 566	56	95	273	18	322
40	87-88	Heime und Sozialwesen	2 847	2 370	49	31	374	8	235
41	R	Kunst, Unterhaltung und Erholung	503	397	15	18	70	.	94
42	S	Sonstige Dienstleistungen	1 371	1 091	39	48	217	.	160
43	T	Private Haushalte mit Hauspersonal; Dienstleistungen u. H. v. Waren durch priv. Haushalte für den Eigenbedarf	89	81	3	7	14	-	19
44	U	Exterritoriale Organisationen und Körperschaften	6	6	-	-	.	-	.
45	<b>A-U</b>	<b>Insgesamt <sup>3)</sup></b>	<b>75 581</b>	<b>62 755</b>	<b>1 924</b>	<b>3 194</b>	<b>7 123</b>	<b>1 202</b>	<b>11 537</b>



Kapitel 1		Sozialversicherungspflichtig Beschäftigte mit Wohnort in Mecklenburg-Vorpommern und Arbeitsort in einem anderen Land (Auspendler) <sup>1)</sup>										
Tabelle 1.2		Auspendler am 30. Juni 2018 nach Wirtschaftsgliederung und Arbeitsort										
Lfd. Nr.	Nr. der Klassifikation	Arbeitsort						Auspendler Ost insge- samt	Arbeitsort			
		Hessen	Nieder- sachsen	Nordrhein- Westfalen	Rheinland- Pfalz	Saarland	Schleswig- Holstein		Branden- burg	Sachsen	Sachsen- Anhalt	Thüringen
1	2	11	12	13	14	15	16	17	18	19	20	21
1	A	5	171	28	.	-	167	362	305	10	38	9
2	B	3	97	.	-	-	10	32	14	.	.	.
3	C	233	1 728	1 064	174	92	3 835	1 945	1 129	237	425	154
4	10-12	39	411	363	22	65	918	384	209	21	131	23
5	13-15	5	53	16	-	-	.	10	.	.	-	-
6	16-18	13	65	25	13	-	278	144	118	13	5	8
7	19	-	4	.	-	-	.	18	.	.	4	-
8	20	17	38	59	20	-	200	107	62	12	26	7
9	21	27	21	28	3	-	175	33	4	8	9	12
10	22-23	17	111	50	8	.	259	271	102	19	122	28
11	24-25	23	249	99	25	4	330	343	237	48	34	24
12	26	8	45	51	.	.	280	72	42	14	3	13
13	27	11	31	36	.	-	87	26	11	4	4	7
14	28	21	218	188	64	.	648	115	53	29	21	12
15	29-30	17	201	.	.	12	169	84	56	17	7	4
16	31-33	35	281	122	15	6	471	338	220	43	59	16
17	D	6	99	15	.	-	139	180	157	.	18	.
18	E	7	94	30	22	.	229	124	94	6	17	7
19	F	120	1 419	388	60	5	2 060	1 514	884	196	323	111
20	G	288	839	682	85	16	3 300	1 810	1 000	438	251	121
21	H	123	1 089	413	47	19	3 029	1 451	891	177	344	39
22	I	50	176	97	25	5	487	452	295	100	36	21
23	J	85	90	139	26	6	390	270	136	63	40	31
24	58-60	.	11	13	.	-	45	44	17	12	5	10
25	61	.	3	5	.	-	24	75	63	5	7	-
26	62-63	76	76	121	19	6	321	151	56	46	28	21
27	K	61	54	87	4	5	293	167	107	33	11	16
28	64	48	34	31	.	-	210	97	77	9	5	6
29	65-66	13	20	56	.	5	83	70	30	24	6	10
30	L	79	71	65	3	-	199	123	44	49	20	10
31	M	160	480	518	28	6	1 016	683	313	221	101	48
32	69-71	135	412	469	.	.	876	513	236	168	68	41
33	72	11	24	10	.	.	56	77	33	16	24	4
34	73-75	14	44	39	.	-	84	93	44	37	9	3
35	N	316	1 192	792	83	49	2 227	1 683	928	305	320	130
36	O	38	344	102	9	-	859	474	380	42	38	14
37	P	30	96	69	.	.	281	208	115	41	32	20
38	Q	84	475	188	25	6	2 697	954	732	112	72	38
39	86	44	220	112	.	.	1 410	477	363	61	34	19
40	87-88	40	255	76	.	.	1 287	477	369	51	38	19
41	R	7	59	34	5	.	90	106	41	37	13	15
42	S	22	112	86	11	.	391	280	133	58	67	22
43	T	.	10	4	.	-	18	8	3	.	.	.
44	U	.	-	.	-	-	-	-	-	-	-	-
45	<b>A-U</b>	<b>1 724</b>	<b>8 695</b>	<b>4 804</b>	<b>619</b>	<b>216</b>	<b>21 717</b>	<b>12 826</b>	<b>7 701</b>	<b>2 131</b>	<b>2 184</b>	<b>810</b>

Kapitel 1			Sozialversicherungspflichtig Beschäftigte mit Wohnort in Mecklenburg-Vorpommern und Arbeitsort in einem anderen Land (Auspendler) <sup>1)</sup>						
Tabelle 1.3			Weibliche Auspendler am 30. Juni 2018 nach Wirtschaftsgliederung und Arbeitsort						
Lfd. Nr.	Nr. der Klassifikation	Wirtschaftsgliederung nach WZ 2008 (H. v. = Herstellung von)	Auspendler weiblich <sup>2)</sup>	Auspendler West weiblich	Arbeitsort				
					Baden-Württemberg	Bayern	Berlin	Bremen	Hamburg
1	2	3	4	5	6	7	8	9	10
1	A	Land- und Forstwirtschaft, Fischerei	189	99	-	5	-	.	.
2	B	Bergbau und Gewinnung von Steinen und Erden	7	.	-	-	-	-	3
3	C	Verarbeitendes Gewerbe	2 256	1 896	73	64	106	7	104
4	10-12	H. v. Nahrungs- und Genussmitteln, Getränken und Tabakerzeugnissen	816	696	.	11	31	.	20
5	13-15	H. v. Textilien, Bekleidung, Leder, Lederw. und Schuhen	.	65	6	4	.	-	.
6	16-18	H. v. Holz-, Flecht-, Korb- und Korkwaren - ohne Möbel; Papier, Pappe und Druckerzeugnissen	137	102	5	.	3	-	6
7	19	Kokerei und Mineralölverarbeitung	.	.	-	-	-	-	.
8	20	H. v. chemischen Erzeugnissen	110	82	4	.	3	-	10
9	21	H. v. pharmazeutischen Erzeugnissen	206	192	.	13	19	-	3
10	22-23	H. v. Gummi- und Kunststoffwaren, Glas u. Glaswaren, Keramik, Verarbeitung von Steinen und Erden	116	84	4	-	10	-	.
11	24-25	Metallerzeugung u. -bearbeitg., H. v. Metallerzeugnissen	112	81	7	.	13	.	5
12	26	H. v. DV-Geräten, elektron. und optischen Erzeugnissen	173	153	.	4	4	-	9
13	27	H. v. elektrischen Ausrüstungen	31	.	-	.	6	-	5
14	28	Maschinenbau	138	129	7	3	.	.	9
15	29-30	Fahrzeugbau	91	84	22	13	-	.	18
16	31-33	H. v. Möbeln und sonstigen Waren, Reparatur und Installation von Maschinen und Ausrüstungen	257	200	9	10	12	.	15
17	D	Energieversorgung	85	44	-	-	3	.	.
18	E	Wasserversorgung; Abwasser- und Abfallentsorgung, Beseitigung von Umweltverschmutzungen	87	69	-	-	3	6	11
19	F	Baugewerbe	378	272	8	7	27	4	63
20	G	Handel; Instandhaltung und Reparatur von Kfz	3 823	3 236	66	134	332	12	439
21	H	Verkehr und Lagerei	1 138	967	9	24	98	10	275
22	I	Gastgewerbe	1 053	758	34	43	154	8	89
23	J	Information und Kommunikation	930	860	16	314	130	.	118
24	58-60	Verlagswesen, audiovisuelle Medien und Rundfunk	135	116	4	12	34	.	33
25	61	Telekommunikation	315	305	-	281	7	-	10
26	62-63	Informationstechnologie u. Informationsdienstleistungen	480	439	12	21	89	.	75
27	K	Finanz- und Versicherungsdienstleistungen	714	616	9	14	105	.	214
28	64	Finanzdienstleistungen	381	321	.	4	29	.	107
29	65-66	Versich., Rückvers. u. Pensionskassen (o. Sozialvers.); mit Finanz- u. Versicherungsdienstl. verb. Tätigkeiten	333	295	.	10	76	.	107
30	L	Grundstücks- und Wohnungswesen	377	333	4	16	64	3	58
31	M	Freiberufliche, wissenschaftl. und techn. Dienstleistungen	2 239	1 958	36	88	344	21	484
32	69-71	freiberufliche und technische Dienstleistungen	1 860	1 660	29	58	300	.	418
33	72	Forschung und Entwicklung	147	114	.	19	24	5	15
34	73-75	sonstige freiberufl., wissenschaftl. und techn. Tätigkeiten	232	184	.	11	20	.	51
35	N	Sonstige wirtschaftliche Dienstleistungen	2 981	2 333	96	75	436	70	332
36	O	Öffentliche Verwaltung, Verteidigung; Sozialversicherung	1 437	1 192	13	13	168	.	277
37	P	Erziehung und Unterricht	690	561	11	16	122	6	113
38	Q	Gesundheits- und Sozialwesen	4 401	3 757	73	79	414	17	388
39	86	Gesundheitswesen	2 309	2 006	34	58	180	11	241
40	87-88	Heime und Sozialwesen	2 092	1 751	39	21	234	6	147
41	R	Kunst, Unterhaltung und Erholung	224	171	4	8	28	.	40
42	S	Sonstige Dienstleistungen	752	579	18	10	127	3	75
43	T	Private Haushalte mit Hauspersonal; Dienstleistungen u. H. v. Waren durch priv. Haushalte für den Eigenbedarf	.	44	-	3	5	-	10
44	U	Exterritoriale Organisationen und Körperschaften	.	.	-	-	-	-	.
45	<b>A-U</b>	<b>Insgesamt <sup>3)</sup></b>	<b>23 810</b>	<b>19 753</b>	<b>470</b>	<b>913</b>	<b>2 666</b>	<b>177</b>	<b>3 104</b>

Kapitel 1		Sozialversicherungspflichtig Beschäftigte mit Wohnort in Mecklenburg-Vorpommern und Arbeitsort in einem anderen Land (Auspendler) <sup>1)</sup>										
Tabelle 1.3		Weibliche Auspendler am 30. Juni 2018 nach Wirtschaftsgliederung und Arbeitsort										
Lfd. Nr.	Nr. der Klassifikation	Arbeitsort						Auspendler Ost weiblich	Arbeitsort			
		Hessen	Niedersachsen	Nordrhein-Westfalen	Rheinland-Pfalz	Saarland	Schleswig-Holstein		Brandenburg	Sachsen	Sachsen-Anhalt	Thüringen
1	2	11	12	13	14	15	16	17	18	19	20	21
1	A	.	54	7	.	-	30	90	75	4	11	-
2	B	-	.	-	-	-	.	.	.	-	-	-
3	C	42	318	157	18	15	992	360	237	35	65	23
4	10-12	5	149	83	5	15	370	120	83	3	30	4
5	13-15	4	32	8	-	-	8	.	-	.	-	-
6	16-18	.	32	5	-	-	48	35	31	.	-	.
7	19	-	-	-	-	-	.	-	-	-	-	-
8	20	4	3	6	.	-	48	28	15	.	10	.
9	21	17	12	16	.	-	108	14	3	5	3	3
10	22-23	.	18	5	.	-	43	32	16	3	9	4
11	24-25	.	18	.	3	-	28	31	26	.	.	.
12	26	.	6	5	-	-	122	20	13	.	.	4
13	27	.	4	-	-	-	.	.	3	.	-	.
14	28	.	19	15	4	-	67	9	.	.	.	.
15	29-30	.	8	.	-	-	18	7	.	.	.	.
16	31-33	3	17	9	.	-	122	57	39	9	.	.
17	D	-	6	-	-	-	24	41	36	.	.	-
18	E	-	11	3	-	-	35	18	.	.	.	.
19	F	15	41	9	4	-	94	106	60	19	27	-
20	G	86	329	203	28	4	1 603	587	365	112	77	33
21	H	22	72	72	5	-	380	171	114	.	31	.
22	I	11	87	30	6	-	296	295	192	70	22	11
23	J	13	20	46	7	.	192	70	39	16	5	10
24	58-60	-	4	.	.	-	.	19	11	5	.	.
25	61	-	-	.	-	-	.	10	10	-	-	-
26	62-63	13	16	38	.	.	166	41	18	11	.	.
27	K	18	27	35	.	.	188	98	68	17	8	5
28	64	15	18	11	.	-	133	60	50	4	.	.
29	65-66	3	9	24	.	.	55	38	18	13	.	.
30	L	50	33	.	.	-	80	44	13	15	12	4
31	M	43	203	165	7	-	567	281	117	109	42	13
32	69-71	35	173	144	.	-	483	200	84	83	23	10
33	72	.	9	3	.	-	27	33	12	5	.	.
34	73-75	.	21	18	-	-	57	48	21	21	.	.
35	N	66	283	240	20	13	702	648	375	106	135	32
36	O	21	134	55	.	-	505	245	199	25	11	10
37	P	16	59	42	5	-	171	129	74	27	16	12
38	Q	56	351	121	16	4	2 238	644	516	61	43	24
39	86	29	160	66	.	.	1 220	303	234	39	18	12
40	87-88	27	191	55	.	.	1 018	341	282	22	25	12
41	R	.	26	13	.	-	45	53	23	18	9	3
42	S	3	47	29	.	.	264	173	97	12	57	7
43	T	3	.	3	.	-	.	.	-	-	.	.
44	U	-	-	.	-	-	-	-	-	-	-	-
45	<b>A-U</b>	<b>470</b>	<b>2 109</b>	<b>1 255</b>	<b>129</b>	<b>40</b>	<b>8 420</b>	<b>4 057</b>	<b>2 615</b>	<b>673</b>	<b>578</b>	<b>191</b>

Kapitel 1		Sozialversicherungspflichtig Beschäftigte mit Wohnort in Mecklenburg-Vorpommern und Arbeitsort in einem anderen Land (Auspendler) <sup>1)</sup>								
Tabelle 1.4		Auspendler am 30. Juni 2018 nach beruflicher Gliederung und Arbeitsort								
Lfd. Nr.	Berufliche Gliederung nach KldB 2010	Auspendler insgesamt <sup>2)</sup>	Auspendler West insgesamt	Arbeitsort						
				Baden-Württemberg	Bayern	Berlin	Bremen	Hamburg	Hessen	Niedersachsen
1	2	3	4	5	6	7	8	9	10	11
1	Land-, Forst- und Tierwirtschaft und Gartenbau	1 337	931	22	30	127	.	50	15	205
2	Land-, Tier- und Forstwirtschaftsberufe	809	481	14	.	20	.	11	10	160
3	Gartenbauberufe und Floristik	528	450	8	.	107	-	39	5	45
4	Rohstoffgewinnung, Produktion und Fertigung	17 060	14 300	520	742	1 110	412	2 331	340	2 512
5	Rohstoffgewinnung und -aufbereitung, Glas- und Keramikherstellung und -verarbeitung	350	251	.	27	4	5	14	.	103
6	Kunststoffherstellung und -verarbeitung, Holzbe- und -verarbeitung	857	649	9	26	38	10	86	17	126
7	Papier- und Druckberufe, technische Mediengestaltung	381	339	.	10	43	-	50	.	65
8	Metallerzeugung und -bearbeitung, Metallbauberufe	2 782	2 376	79	93	109	68	396	72	463
9	Maschinen- und Fahrzeugtechnikberufe	5 297	4 500	226	314	322	139	846	119	837
10	Mechatronik-, Energie- und Elektroberufe	2 955	2 421	77	104	261	68	502	43	349
11	Technische Forschungs-, Entwicklungs-, Konstruktions- und Produktionssteuerungsberufe	1 833	1 535	71	98	173	39	278	42	182
12	Textil- und Lederberufe	128	121	7	6	12	3	12	.	13
13	Lebensmittelherstellung und -verarbeitung	2 477	2 108	40	64	148	80	147	43	374
14	Bau, Architektur, Vermessung und Gebäudetechnik	7 985	6 596	160	238	631	149	1 427	118	1 270
15	Bauplanungs-, Architektur- und Vermessungsberufe	963	806	28	46	149	19	198	12	134
16	Hoch- und Tiefbauberufe	3 259	2 674	34	93	185	42	560	51	634
17	(Innen-) Ausbauberufe	1 279	1 062	36	47	51	18	223	19	185
18	Gebäude- und versorgungstechnische Berufe	2 484	2 054	62	52	246	70	446	36	317
19	Naturwissenschaft, Geografie und Informatik	2 062	1 814	81	122	258	17	423	89	170
20	Mathematik-, Biologie-, Chemie- und Physikberufe	636	545	5	15	45	.	75	11	84
21	Geologie-, Geografie- und Umweltschutzberufe	103	80	13	4	8	.	18	3	11
22	Informatik-, Informations- und Kommunikationstechnologieberufe	1 323	1 189	63	103	205	13	330	75	75
23	Verkehr, Logistik, Schutz und Sicherheit	16 524	13 739	226	378	1 126	404	2 912	307	2 145
24	Verkehrs- und Logistikberufe (außer Fahrzeugführung)	6 170	5 406	86	130	438	126	1 326	70	732
25	Führer von Fahrzeug- und Transportgeräten	6 897	5 586	100	160	221	178	1 126	78	1 062
26	Schutz-, Sicherheits- und Überwachungsberufe	1 272	1 075	20	35	204	.	334	90	107
27	Reinigungsberufe	2 185	1 672	20	53	263	.	126	69	244

Kapitel 1		Sozialversicherungspflichtig Beschäftigte mit Wohnort in Mecklenburg-Vorpommern und Arbeitsort in einem anderen Land (Auspendler) <sup>1)</sup>								
Tabelle 1.4		Auspendler am 30. Juni 2018 nach beruflicher Gliederung und Arbeitsort								
Lfd. Nr.	Berufliche Gliederung nach KldB 2010	Arbeitsort				Auspendler Ost insgesamt	Arbeitsort			
		Nordrhein-Westfalen	Rheinland-Pfalz	Saarland	Schleswig-Holstein		Brandenburg	Sachsen	Sachsen-Anhalt	Thüringen
1	2	12	13	14	15	16	17	18	19	20
1	Land-, Forst- und Tierwirtschaft und Gartenbau	59	12	.	396	406	303	37	61	5
2	Land-, Tier- und Forstwirtschaftsberufe	43	3	4	180	328	254	.	52	.
3	Gartenbauberufe und Floristik	16	9	.	216	78	49	.	9	.
4	Rohstoffgewinnung, Produktion und Fertigung	1 402	185	91	4 655	2 760	1 653	438	476	193
5	Rohstoffgewinnung und -aufbereitung, Glas- und Keramikherstellung und -verarbeitung	15	3	.	71	99	45	.	48	.
6	Kunststoffherstellung und -verarbeitung, Holzbe- und -verarbeitung	41	13	-	283	208	156	38	.	.
7	Papier- und Druckberufe, technische Mediengestaltung	9	-	-	155	42	23	14	.	.
8	Metallerzeugung und -bearbeitung, Metallbauberufe	237	51	14	794	406	248	53	80	25
9	Maschinen- und Fahrzeugtechnikberufe	357	65	20	1 255	797	481	162	78	76
10	Mechatronik-, Energie- und Elektroberufe	234	.	.	756	534	301	96	103	34
11	Technische Forschungs-, Entwicklungs-, Konstruktions- und Produktionssteuerungsberufe	114	.	.	526	298	184	44	44	26
12	Textil- und Lederberufe	14	.	-	51	7	4	.	.	-
13	Lebensmittelherstellung und -verarbeitung	381	16	51	764	369	211	26	118	14
14	Bau, Architektur, Vermessung und Gebäudetechnik	409	58	9	2 127	1 389	820	206	262	101
15	Bauplanungs-, Architektur- und Vermessungsberufe	48	.	.	166	157	69	26	51	11
16	Hoch- und Tiefbauberufe	135	17	-	923	585	358	49	134	44
17	(Innen-) Ausbauberufe	60	11	-	412	217	119	53	33	12
18	Gebäude- und versorgungstechnische Berufe	166	.	.	626	430	274	78	44	34
19	Naturwissenschaft, Geografie und Informatik	167	19	5	463	248	136	54	41	17
20	Mathematik-, Biologie-, Chemie- und Physikberufe	66	.	-	239	91	61	.	.	3
21	Geologie-, Geografie- und Umweltschutzberufe	5	.	-	14	23	15	.	.	3
22	Informatik-, Informations- und Kommunikationstechnologieberufe	96	14	5	210	134	60	43	20	11
23	Verkehr, Logistik, Schutz und Sicherheit	794	80	65	5 302	2 785	1 764	274	612	135
24	Verkehrs- und Logistikberufe (außer Fahrzeugführung)	251	37	33	2 177	764	536	88	83	57
25	Führer von Fahrzeug- und Transportgeräten	311	33	16	2 301	1 311	745	92	416	58
26	Schutz-, Sicherheits- und Überwachungsberufe	66	4	.	209	197	118	18	57	4
27	Reinigungsberufe	166	6	.	615	513	365	76	56	16



Kapitel 1		Sozialversicherungspflichtig Beschäftigte mit Wohnort in Mecklenburg-Vorpommern und Arbeitsort in einem anderen Land (Auspendler) <sup>1)</sup>								
Tabelle 1.4		Auspendler am 30. Juni 2018 nach beruflicher Gliederung und Arbeitsort								
Lfd. Nr.	Berufliche Gliederung nach KldB 2010	Auspendler insgesamt <sup>2)</sup>	Auspendler West insgesamt	Arbeitsort						
				Baden-Württemberg	Bayern	Berlin	Bremen	Hamburg	Hessen	Niedersachsen
1	2	3	4	5	6	7	8	9	10	11
28	Kaufmännische Dienstleistungen, Warenhandel, Vertrieb, Hotel und Tourismus	9 713	7 658	385	471	965	41	1 000	376	833
29	Einkaufs-, Vertriebs- und Handelsberufe	3 963	3 103	248	281	406	21	394	239	319
30	Verkaufsberufe	3 874	3 181	96	103	279	8	394	79	368
31	Tourismus-, Hotel- und Gaststättenberufe	1 876	1 374	41	87	280	12	212	58	146
32	Unternehmensorganisation, Buchhaltung, Recht und Verwaltung	11 453	9 864	270	855	1 608	114	2 355	275	809
33	Berufe in Unternehmensführung und -organisation	7 369	6 271	212	785	1 038	91	1 281	193	536
34	Berufe in Finanzdienstleistungen, Rechnungswesen und Steuerberatung	2 234	1 976	34	50	328	17	646	61	143
35	Berufe in Recht und Verwaltung	1 850	1 617	24	20	242	6	428	21	130
36	Gesundheit, Soziales, Lehre und Erziehung	7 774	6 446	211	256	961	34	757	151	640
37	medizinische Gesundheitsberufe	3 782	3 225	110	177	435	15	348	70	261
38	nichtmedizinische Gesundheits-, Körperpflege- und Wellnessberufe, Medizintechnik	1 407	1 149	34	27	182	.	110	26	135
39	Erziehung, soziale und hauswirtschaftliche Berufe, Theologie	1 714	1 405	38	26	204	.	201	29	171
40	lehrende und ausbildende Berufe	871	667	29	26	140	10	98	26	73
41	Sprach-, Literatur-, Geistes-, Gesellschafts- und Wirtschaftswissenschaften, Medien, Kunst, Kultur und Gestaltung	1 587	1 346	49	98	320	20	270	52	.
42	sprach-, literatur-, geistes-, gesellschafts- und wirtschaftswissenschaftliche Berufe	159	133	4	6	28	.	27	4	.
43	Werbung, Marketing, kaufmännische und redaktionelle Medienberufe	1 074	939	32	71	228	14	187	39	67
44	Produktdesign und kunsthandwerkliche Berufe, bildende Kunst, Musikinstrumentenbau	92	82	-	7	8	3	16	4	15
45	darstellende und unterhaltende Berufe	262	192	13	14	56	.	40	5	15
46	Militär	13	9	-	.	.	-	4	-	.
47	<b>Insgesamt <sup>3)</sup></b>	<b>75 581</b>	<b>62 755</b>	<b>1 924</b>	<b>3 194</b>	<b>7 123</b>	<b>1 202</b>	<b>11 537</b>	<b>1 724</b>	<b>8 695</b>

Kapitel 1		Sozialversicherungspflichtig Beschäftigte mit Wohnort in Mecklenburg-Vorpommern und Arbeitsort in einem anderen Land (Auspendler) <sup>1)</sup>								
Tabelle 1.4		Auspendler am 30. Juni 2018 nach beruflicher Gliederung und Arbeitsort								
Lfd. Nr.	Berufliche Gliederung nach KldB 2010	Arbeitsort				Auspendler Ost insgesamt	Arbeitsort			
		Nordrhein-Westfalen	Rheinland-Pfalz	Saarland	Schleswig-Holstein		Brandenburg	Sachsen	Sachsen-Anhalt	Thüringen
1	2	12	13	14	15	16	17	18	19	20
28	Kaufmännische Dienstleistungen, Warenhandel, Vertrieb, Hotel und Tourismus	873	133	16	2 565	2 055	1 003	558	334	160
29	Einkaufs-, Vertriebs- und Handelsberufe	510	88	9	588	860	323	308	113	116
30	Verkaufsberufe	196	31	4	1 623	693	419	149	97	28
31	Tourismus-, Hotel- und Gaststättenberufe	167	14	3	354	502	261	101	124	16
32	Unternehmensorganisation, Buchhaltung, Recht und Verwaltung	606	64	11	2 897	1 589	1 002	280	205	102
33	Berufe in Unternehmensführung und -organisation	460	58	6	1 611	1 098	637	217	168	76
34	Berufe in Finanzdienstleistungen, Rechnungswesen und Steuerberatung	88	3	5	601	258	194	31	18	15
35	Berufe in Recht und Verwaltung	58	3	-	685	233	171	32	19	11
36	Gesundheit, Soziales, Lehre und Erziehung	342	53	10	3 031	1 328	897	203	159	69
37	medizinische Gesundheitsberufe	163	28	7	1 611	557	386	91	48	32
38	nichtmedizinische Gesundheits-, Körperpflege- und Wellnessberufe, Medizintechnik	38	.	-	587	258	168	23	62	5
39	Erziehung, soziale und hauswirtschaftliche Berufe, Theologie	57	7	.	663	309	238	37	20	14
40	lehrende und ausbildende Berufe	84	.	.	170	204	105	52	29	18
41	Sprach-, Literatur-, Geistes-, Gesellschafts- und Wirtschaftswissenschaften, Medien, Kunst, Kultur und Gestaltung	150	14	.	260	241	111	72	31	27
42	sprach-, literatur-, geistes-, gesellschafts- und wirtschaftswissenschaftliche Berufe	.	-	-	42	26	.	5	.	-
43	Werbung, Marketing, kaufmännische und redaktionelle Medienberufe	116	.	.	174	135	71	41	.	.
44	Produktdesign und kunsthandwerkliche Berufe, bildende Kunst, Musikinstrumentenbau	.	.	-	25	10	.	5	-	.
45	darstellende und unterhaltende Berufe	24	.	3	19	70	22	21	11	16
46	Militär	-	-	-	.	4	4	-	-	-
47	<b>Insgesamt 3)</b>	<b>4 804</b>	<b>619</b>	<b>216</b>	<b>21 717</b>	<b>12 826</b>	<b>7 701</b>	<b>2 131</b>	<b>2 184</b>	<b>810</b>

Kapitel 1		Sozialversicherungspflichtig Beschäftigte mit Wohnort in Mecklenburg-Vorpommern und Arbeitsort in einem anderen Land (Auspendler) <sup>1)</sup>								
Tabelle 1.5		Weibliche Auspendler am 30. Juni 2018 nach beruflicher Gliederung und Arbeitsort								
Lfd. Nr.	Berufliche Gliederung nach KldB 2010	Auspendler weiblich <sup>2)</sup>	Auspendler West weiblich	Arbeitsort						
				Baden-Württemberg	Bayern	Berlin	Bremen	Hamburg	Hessen	Niedersachsen
1	2	3	4	5	6	7	8	9	10	11
1	Land-, Forst- und Tierwirtschaft und Gartenbau	359	245	6	8	57	-	.	5	57
2	Land-, Tier- und Forstwirtschaftsberufe	215	125	.	.	7	-	.	.	47
3	Gartenbauberufe und Floristik	144	120	.	.	50	-	4	.	10
4	Rohstoffgewinnung, Produktion und Fertigung	1 803	1 511	46	38	137	9	135	19	205
5	Rohstoffgewinnung und -aufbereitung, Glas- und Keramikherstellung und -verarbeitung	9	.	-	-	-	-	-	.	-
6	Kunststoffherstellung und -verarbeitung, Holzbe- und -verarbeitung	68	.	.	4	4	-	7	-	5
7	Papier- und Druckberufe, technische Mediengestaltung	147	128	.	.	15	-	18	-	31
8	Metallerzeugung und -bearbeitung, Metallbauberufe	65	51	.	.	8	-	4	.	3
9	Maschinen- und Fahrzeugtechnikberufe	182	159	11	.	11	.	17	.	12
10	Mechatronik-, Energie- und Elektroberufe	115	94	3	.	8	.	13	-	11
11	Technische Forschungs-, Entwicklungs-, Konstruktions- und Produktionssteuerungsberufe	376	318	16	12	36	4	45	3	29
12	Textil- und Lederberufe	55	.	4	.	7	-	4	-	5
13	Lebensmittelherstellung und -verarbeitung	786	646	6	9	48	.	27	12	109
14	Bau, Architektur, Vermessung und Gebäudetechnik	204	175	5	.	43	.	36	3	11
15	Bauplanungs-, Architektur- und Vermessungsberufe	130	113	.	3	31	.	24	.	7
16	Hoch- und Tiefbauberufe	19	.	-	.	.	-	4	-	.
17	(Innen-) Ausbauberufe	13	.	-	-	-	-	3	.	-
18	Gebäude- und versorgungstechnische Berufe	42	35	.	.	.	-	5	-	.
19	Naturwissenschaft, Geografie und Informatik	419	361	13	10	47	.	68	14	36
20	Mathematik-, Biologie-, Chemie- und Physikberufe	235	201	.	.	.	-	27	.	26
21	Geologie-, Geografie- und Umweltschutzberufe	16	13	-	-	.	-	4	.	3
22	Informatik-, Informations- und Kommunikationstechnologieberufe	168	147	.	.	30	.	37	9	7
23	Verkehr, Logistik, Schutz und Sicherheit	2 991	2 389	31	57	292	69	347	75	341
24	Verkehrs- und Logistikberufe (außer Fahrzeugführung)	1 270	1 087	15	23	83	.	230	17	163
25	Führer von Fahrzeug- und Transportgeräten	106	76	-	.	5	.	16	4	12
26	Schutz-, Sicherheits- und Überwachungsberufe	212	182	.	.	20	.	59	10	19
27	Reinigungsberufe	1 403	1 044	.	22	184	58	42	44	147

Kapitel 1		Sozialversicherungspflichtig Beschäftigte mit Wohnort in Mecklenburg-Vorpommern und Arbeitsort in einem anderen Land (Auspendler) <sup>1)</sup>								
Tabelle 1.5		Weibliche Auspendler am 30. Juni 2018 nach beruflicher Gliederung und Arbeitsort								
Lfd. Nr.	Berufliche Gliederung nach KldB 2010	Arbeitsort				Auspendler Ost weiblich	Arbeitsort			
		Nordrhein-Westfalen	Rheinland-Pfalz	Saarland	Schleswig-Holstein		Brandenburg	Sachsen	Sachsen-Anhalt	Thüringen
1	2	12	13	14	15	16	17	18	19	20
1	Land-, Forst- und Tierwirtschaft und Gartenbau	12	.	-	93	114	81	.	19	.
2	Land-, Tier- und Forstwirtschaftsberufe	9	.	-	45	90	66	.	13	.
3	Gartenbauberufe und Floristik	3	.	-	48	24	15	3	6	-
4	Rohstoffgewinnung, Produktion und Fertigung	159	9	11	743	292	188	44	46	14
5	Rohstoffgewinnung und -aufbereitung, Glas- und Keramikherstellung und -verarbeitung	-	.	-	5	.	.	-	-	.
6	Kunststoffherstellung und -verarbeitung, Holzbe- und -verarbeitung	11	.	-	22	.	.	4	-	.
7	Papier- und Druckberufe, technische Mediengestaltung	6	-	-	51	19	7	12	-	-
8	Metallerzeugung und -bearbeitung, Metallbauberufe	4	.	-	25	14	9	.	.	.
9	Maschinen- und Fahrzeugtechnikberufe	6	.	-	96	23	14	5	.	.
10	Mechatronik-, Energie- und Elektroberufe	10	.	-	44	21	15	.	.	-
11	Technische Forschungs-, Entwicklungs-, Konstruktions- und Produktionssteuerungsberufe	25	-	-	148	58	35	7	11	5
12	Textil- und Lederberufe	6	-	-	25	.	.	.	.	-
13	Lebensmittelherstellung und -verarbeitung	91	.	11	327	140	100	9	28	3
14	Bau, Architektur, Vermessung und Gebäudetechnik	12	.	-	58	29	14	.	11	.
15	Bauplanungs-, Architektur- und Vermessungsberufe	5	-	-	37	17	6	.	7	.
16	Hoch- und Tiefbauberufe	.	-	-	6	.	.	-	.	-
17	(Innen-) Ausbauberufe	.	-	-	6	.	.	-	-	-
18	Gebäude- und versorgungstechnische Berufe	4	.	-	9	7	.	-	.	-
19	Naturwissenschaft, Geografie und Informatik	21	.	-	148	58	27	.	14	.
20	Mathematik-, Biologie-, Chemie- und Physikberufe	13	-	-	113	34	18	.	11	.
21	Geologie-, Geografie- und Umweltschutzberufe	.	-	-	.	3	-	.	-	.
22	Informatik-, Informations- und Kommunikationstechnologieberufe	.	.	-	.	21	9	6	3	3
23	Verkehr, Logistik, Schutz und Sicherheit	198	11	16	952	602	417	81	77	27
24	Verkehrs- und Logistikberufe (außer Fahrzeugführung)	66	.	7	467	183	132	24	11	16
25	Führer von Fahrzeug- und Transportgeräten	6	-	-	29	30	.	.	15	-
26	Schutz-, Sicherheits- und Überwachungsberufe	12	-	-	45	30	.	.	5	-
27	Reinigungsberufe	114	.	9	411	359	248	54	46	11

Kapitel 1		Sozialversicherungspflichtig Beschäftigte mit Wohnort in Mecklenburg-Vorpommern und Arbeitsort in einem anderen Land (Auspendler) <sup>1)</sup>								
Tabelle 1.5		Weibliche Auspendler am 30. Juni 2018 nach beruflicher Gliederung und Arbeitsort								
Lfd. Nr.	Berufliche Gliederung nach KldB 2010	Auspendler weiblich <sup>2)</sup>	Auspendler West weiblich	Arbeitsort						
				Baden-Württemberg	Bayern	Berlin	Bremen	Hamburg	Hessen	Niedersachsen
1	2	3	4	5	6	7	8	9	10	11
28	Kaufmännische Dienstleistungen, Warenhandel, Vertrieb, Hotel und Tourismus	4 776	3 807	120	146	447	.	476	136	447
29	Einkaufs-, Vertriebs- und Handelsberufe	977	805	38	63	123	.	136	58	60
30	Verkaufsberufe	2 633	2 192	55	47	181	.	229	43	281
31	Tourismus-, Hotel- und Gaststättenberufe	1 166	810	27	36	143	.	111	35	106
32	Unternehmensorganisation, Buchhaltung, Recht und Verwaltung	6 708	5 788	111	437	840	46	1 373	111	476
33	Berufe in Unternehmensführung und -organisation	4 013	3 410	81	402	527	35	692	72	278
34	Berufe in Finanzdienstleistungen, Rechnungswesen und Steuerberatung	1 365	1 205	14	22	167	.	367	23	105
35	Berufe in Recht und Verwaltung	1 330	1 173	16	13	146	.	314	16	93
36	Gesundheit, Soziales, Lehre und Erziehung	5 771	4 817	125	161	651	.	522	95	474
37	medizinische Gesundheitsberufe	2 904	2 508	72	107	303	11	261	45	201
38	nichtmedizinische Gesundheits-, Körperpflege- und Wellnessberufe, Medizintechnik	1 109	895	22	22	123	.	83	17	101
39	Erziehung, soziale und hauswirtschaftliche Berufe, Theologie	1 335	1 099	19	20	158	5	145	21	136
40	lehrende und ausbildende Berufe	423	315	12	12	67	6	33	12	36
41	Sprach-, Literatur-, Geistes-, Gesellschafts- und Wirtschaftswissenschaften, Medien, Kunst, Kultur und Gestaltung	752	636	13	50	146	9	138	11	62
42	sprach-, literatur-, geistes-, gesellschafts- und wirtschaftswissenschaftliche Berufe	88	73	-	.	15	.	20	-	8
43	Werbung, Marketing, kaufmännische und redaktionelle Medienberufe	531	457	9	35	105	.	99	7	41
44	Produktdesign und kunsthandwerkliche Berufe, bildende Kunst, Musikinstrumentenbau	46	42	-	.	6	-	6	.	7
45	darstellende und unterhaltende Berufe	87	64	4	7	20	-	13	.	6
46	Militär	.	.	-	.	-	-	-	-	-
47	<b>Insgesamt <sup>3)</sup></b>	<b>23 810</b>	<b>19 753</b>	<b>470</b>	<b>913</b>	<b>2 666</b>	<b>177</b>	<b>3 104</b>	<b>470</b>	<b>2 109</b>



Kapitel 1		Sozialversicherungspflichtig Beschäftigte mit Wohnort in Mecklenburg-Vorpommern und Arbeitsort in einem anderen Land (Auspendler) <sup>1)</sup>								
Tabelle 1.5		Weibliche Auspendler am 30. Juni 2018 nach beruflicher Gliederung und Arbeitsort								
Lfd. Nr.	Berufliche Gliederung nach KldB 2010	Arbeitsort				Auspendler Ost weiblich	Arbeitsort			
		Nordrhein-Westfalen	Rheinland-Pfalz	Saarland	Schleswig-Holstein		Brandenburg	Sachsen	Sachsen-Anhalt	Thüringen
1	2	12	13	14	15	16	17	18	19	20
28	Kaufmännische Dienstleistungen, Warenhandel, Vertrieb, Hotel und Tourismus	273	37	.	1 703	969	539	223	171	36
29	Einkaufs-, Vertriebs- und Handelsberufe	97	15	.	208	172	80	54	22	16
30	Verkaufsberufe	102	15	.	1 231	441	269	98	64	10
31	Tourismus-, Hotel- und Gaststättenberufe	74	7	.	264	356	190	71	85	10
32	Unternehmensorganisation, Buchhaltung, Recht und Verwaltung	315	26	5	2 048	920	616	141	108	55
33	Berufe in Unternehmensführung und -organisation	232	.	.	1 066	603	377	103	85	38
34	Berufe in Finanzdienstleistungen, Rechnungswesen und Steuerberatung	47	.	.	448	160	122	19	11	8
35	Berufe in Recht und Verwaltung	36	.	-	534	157	117	19	12	9
36	Gesundheit, Soziales, Lehre und Erziehung	207	33	.	2 522	954	665	128	118	43
37	medizinische Gesundheitsberufe	96	15	3	1 394	396	281	60	31	24
38	nichtmedizinische Gesundheits-, Körperpflege- und Wellnessberufe, Medizintechnik	22	.	-	498	214	142	.	56	.
39	Erziehung, soziale und hauswirtschaftliche Berufe, Theologie	43	.	.	545	236	185	.	.	10
40	lehrende und ausbildende Berufe	46	6	-	85	108	57	28	.	.
41	Sprach-, Literatur-, Geistes-, Gesellschafts- und Wirtschaftswissenschaften, Medien, Kunst, Kultur und Gestaltung	57	.	.	142	116	67	29	13	7
42	sprach-, literatur-, geistes-, gesellschafts- und wirtschaftswissenschaftliche Berufe	.	-	-	24	15	.	.	.	-
43	Werbung, Marketing, kaufmännische und redaktionelle Medienberufe	44	6	.	102	74	48	18	5	3
44	Produktdesign und kunsthandwerkliche Berufe, bildende Kunst, Musikinstrumentenbau	.	.	-	.	4	.	.	-	.
45	darstellende und unterhaltende Berufe	8	-	-	.	23	9	8	.	.
46	Militär	-	-	-	-	-	-	-	-	-
47	<b>Insgesamt 3)</b>	<b>1 255</b>	<b>129</b>	<b>40</b>	<b>8 420</b>	<b>4 057</b>	<b>2 615</b>	<b>673</b>	<b>578</b>	<b>191</b>

Kapitel 1			Sozialversicherungspflichtig Beschäftigte mit Wohnort in Mecklenburg-Vorpommern und Arbeitsort in einem anderen Land (Auspendler) <sup>1)</sup>					
Tabelle 1.6			Auspendler am 30. Juni 2018 nach Wirtschaftsgliederung und Altersgruppen					
Lfd. Nr.	Nr. der Klassifikation	Wirtschaftsgliederung nach WZ 2008 (H. v. = Herstellung von)	Auspendler insgesamt <sup>2)</sup>	Davon im Alter von ... bis unter ... Jahren				
				unter 20	20 - 30	30 - 40	40 - 65	65 und mehr
1	2	3	4	5	6	7	8	9
1	A	Land- und Forstwirtschaft, Fischerei	787	21	187	177	396	6
2	B	Bergbau und Gewinnung von Steinen und Erden	175	-	8	.	132	.
3	C	Verarbeitendes Gewerbe	12 307	113	1 317	2 957	7 828	92
4	10-12	H. v. Nahrungs- und Genussmitteln, Getränken und Tabakerzeugnissen	2 554	44	396	647	1 457	10
5	13-15	H. v. Textilien, Bekleidung, Leder, Lederw. und Schuhen	130	.	12	33	81	4
6	16-18	H. v. Holz-, Flecht-, Korb- und Korkwaren - ohne Möbel; Papier, Pappe und Druckerzeugnissen	635	.	53	125	449	.
7	19	Kokerei und Mineralölverarbeitung	50	.	.	10	32	-
8	20	H. v. chemischen Erzeugnissen	550	.	41	114	387	.
9	21	H. v. pharmazeutischen Erzeugnissen	363	.	43	100	215	.
10	22-23	H. v. Gummi- und Kunststoffwaren, Glas und Glaswaren, Keramik, Verarbeitung von Steinen und Erden	875	5	66	146	646	12
11	24-25	Metallerzeugung u. -bearbeitg., H. v. Metallerzeugnissen	1 432	9	110	311	994	8
12	26	H. v. DV-Geräten, elektron. und optischen Erzeugnissen	671	3	58	190	414	6
13	27	H. v. elektrischen Ausrüstungen	354	.	.	97	205	4
14	28	Maschinenbau	1 872	13	176	400	1 269	14
15	29-30	Fahrzeugbau	1 111	8	105	288	701	9
16	31-33	H. v. Möbeln und sonstigen Waren, Reparatur und Installation von Maschinen und Ausrüstungen	1 710	18	203	496	978	15
17	D	Energieversorgung	592	4	67	141	373	7
18	E	Wasserversorgung; Abwasser- und Abfallentsorgung, Beseitigung von Umweltverschmutzungen	703	7	59	156	478	3
19	F	Baugewerbe	8 041	70	728	1 612	5 581	50
20	G	Handel; Instandhaltung und Reparatur von Kfz	9 854	114	1 238	2 363	6 067	72
21	H	Verkehr und Lagerei	9 252	80	790	1 877	6 377	128
22	I	Gastgewerbe	2 074	39	576	538	914	7
23	J	Information und Kommunikation	2 734	16	432	870	1 393	23
24	58-60	Verlagswesen, audiovisuelle Medien und Rundfunk	331	.	64	89	168	.
25	61	Telekommunikation	737	.	97	301	333	.
26	62-63	Informationstechnologie u. Informationsdienstleistungen	1 666	6	271	480	892	17
27	K	Finanz- und Versicherungsdienstleistungen	1 438	10	152	347	917	12
28	64	Finanzdienstleistungen	733	.	84	204	436	.
29	65-66	Versich., Rückvers. u. Pensionskassen (o. Sozialvers.); mit Finanz- und Versicherungsdienstl. verb. Tätigkeiten	705	.	68	143	481	.
30	L	Grundstücks- und Wohnungswesen	905	7	77	192	612	17
31	M	Freiberufliche, wissenschaftl. und techn. Dienstleistungen	5 225	52	786	1 479	2 833	75
32	69-71	freiberufliche und technische Dienstleistungen	4 399	47	625	1 217	2 450	60
33	72	Forschung und Entwicklung	332	.	51	98	175	.
34	73-75	sonstige freiberufl., wissenschaftl. und techn. Tätigkeiten	494	.	110	164	208	.
35	N	Sonstige wirtschaftliche Dienstleistungen	9 728	97	1 642	2 323	5 569	97
36	O	Öffentliche Verwaltung, Verteidigung; Sozialversicherung	2 752	66	429	742	1 496	19
37	P	Erziehung und Unterricht	1 155	20	247	311	558	19
38	Q	Gesundheits- und Sozialwesen	5 890	198	1 081	1 642	2 917	52
39	86	Gesundheitswesen	3 043	54	643	973	1 343	30
40	87-88	Heime und Sozialwesen	2 847	144	438	669	1 574	22
41	R	Kunst, Unterhaltung und Erholung	503	27	139	109	221	7
42	S	Sonstige Dienstleistungen	1 371	32	200	346	771	22
43	T	Private Haushalte mit Hauspersonal; Dienstleistungen und H. v. Waren durch private Haushalte für den Eigenbedarf	89	-	10	15	.	.
44	U	Exterritoriale Organisationen und Körperschaften	6	-	-	.	.	-
45	<b>A-U</b>	<b>Insgesamt <sup>3)</sup></b>	<b>75 581</b>	<b>973</b>	<b>10 165</b>	<b>18 232</b>	<b>45 500</b>	<b>711</b>

Kapitel 1			Sozialversicherungspflichtig Beschäftigte mit Wohnort in Mecklenburg-Vorpommern und Arbeitsort in einem anderen Land (Auspendler) <sup>1)</sup>					
Tabelle 1.7			Weibliche Auspendler am 30. Juni 2018 nach Wirtschaftsgliederung und Altersgruppen					
Lfd. Nr.	Nr. der Klassifikation	Wirtschaftsgliederung nach WZ 2008 (H. v. = Herstellung von)	Auspendler weiblich <sup>2)</sup>	Davon im Alter von ... bis unter ... Jahren				
				unter 20	20 - 30	30 - 40	40 - 65	65 und mehr
1	2	3	4	5	6	7	8	9
1	A	Land- und Forstwirtschaft, Fischerei	189	.	56	40	83	.
2	B	Bergbau und Gewinnung von Steinen und Erden	7	-	-	.	.	-
3	C	Verarbeitendes Gewerbe	2 256	27	287	583	1 348	11
4	10-12	H. v. Nahrungs- und Genussmitteln, Getränken und Tabakerzeugnissen	816	.	114	201	486	.
5	13-15	H. v. Textilien, Bekleidung, Leder, Lederw. und Schuhen	.	-	6	15	44	.
6	16-18	H. v. Holz-, Flecht-, Korb- und Korkwaren - ohne Möbel; Papier, Pappe und Druckerzeugnissen	137	.	15	30	89	.
7	19	Kokerei und Mineralölverarbeitung	.	-	-	.	.	-
8	20	H. v. chemischen Erzeugnissen	110	.	.	16	84	-
9	21	H. v. pharmazeutischen Erzeugnissen	206	.	28	64	110	.
10	22-23	H. v. Gummi- und Kunststoffwaren, Glas und Glaswaren, Keramik, Verarbeitung von Steinen und Erden	116	.	.	20	82	.
11	24-25	Metallerzeugung u. -bearbeitg., H. v. Metallerzeugnissen	112	-	.	21	75	.
12	26	H. v. DV-Geräten, elektron. und optischen Erzeugnissen	173	.	.	55	104	-
13	27	H. v. elektrischen Ausrüstungen	31	-	4	.	.	-
14	28	Maschinenbau	138	.	23	33	78	.
15	29-30	Fahrzeugbau	91	.	.	38	37	-
16	31-33	H. v. Möbeln und sonstigen Waren, Reparatur und Installation von Maschinen und Ausrüstungen	257	3	34	78	142	-
17	D	Energieversorgung	85	-	15	24	46	-
18	E	Wasserversorgung; Abwasser- und Abfallentsorgung, Beseitigung von Umweltverschmutzungen	87	.	.	17	63	-
19	F	Baugewerbe	378	.	50	88	233	.
20	G	Handel; Instandhaltung und Reparatur von Kfz	3 823	62	553	972	2 211	25
21	H	Verkehr und Lagerei	1 138	21	156	262	693	6
22	I	Gastgewerbe	1 053	21	258	237	532	5
23	J	Information und Kommunikation	930	7	176	317	425	5
24	58-60	Verlagswesen, audiovisuelle Medien und Rundfunk	135	.	32	43	56	.
25	61	Telekommunikation	315	.	49	145	117	.
26	62-63	Informationstechnologie u. Informationsdienstleistungen	480	.	95	129	252	.
27	K	Finanz- und Versicherungsdienstleistungen	714	5	79	195	431	4
28	64	Finanzdienstleistungen	381	.	.	112	222	-
29	65-66	Versich., Rückvers. u. Pensionskassen (o. Sozialvers.); mit Finanz- und Versicherungsdienstl. verb. Tätigkeiten	333	.	.	83	209	4
30	L	Grundstücks- und Wohnungswesen	377	5	38	94	236	4
31	M	Freiberufliche, wissenschaftl. und techn. Dienstleistungen	2 239	33	379	717	1 103	7
32	69-71	freiberufliche und technische Dienstleistungen	1 860	.	292	588	945	.
33	72	Forschung und Entwicklung	147	.	.	52	71	-
34	73-75	sonstige freiberufl., wissenschaftl. und techn. Tätigkeiten	232	3	.	77	87	.
35	N	Sonstige wirtschaftliche Dienstleistungen	2 981	27	473	710	1 750	21
36	O	Öffentliche Verwaltung, Verteidigung; Sozialversicherung	1 437	34	262	420	712	9
37	P	Erziehung und Unterricht	690	9	154	207	312	8
38	Q	Gesundheits- und Sozialwesen	4 401	126	804	1 188	2 259	24
39	86	Gesundheitswesen	2 309	48	510	708	1 032	11
40	87-88	Heime und Sozialwesen	2 092	78	294	480	1 227	13
41	R	Kunst, Unterhaltung und Erholung	224	9	58	54	98	5
42	S	Sonstige Dienstleistungen	752	24	118	202	400	8
43	T	Private Haushalte mit Hauspersonal; Dienstleistungen und H. v. Waren durch private Haushalte für den Eigenbedarf	.	-	.	.	34	.
44	U	Exterritoriale Organisationen und Körperschaften	.	-	-	-	.	-
45	<b>A-U</b>	<b>Insgesamt <sup>3)</sup></b>	<b>23 810</b>	<b>421</b>	<b>3 928</b>	<b>6 335</b>	<b>12 976</b>	<b>150</b>

Kapitel 1		Sozialversicherungspflichtig Beschäftigte mit Wohnort in Mecklenburg-Vorpommern und Arbeitsort in einem anderen Land (Auspendler) 1)				
Tabelle 1.8		Auspendler am 30. Juni 2018 nach beruflicher Gliederung und Altersgruppen				
Lfd. Nr.	Berufliche Gliederung nach KldB 2010	Auspendler insgesamt 2)	Davon im Alter von ... bis unter ... Jahren			
			unter 25	25 - 45	45 - 60	60 und mehr
1	2	3	4	5	6	7
1	Land-, Forst- und Tierwirtschaft und Gartenbau	1 337	234	558	460	85
2	Land-, Tier- und Forstwirtschaftsberufe	809	120	356	288	45
3	Gartenbauberufe und Floristik	528	114	202	172	40
4	Rohstoffgewinnung, Produktion und Fertigung	17 060	889	7 417	7 275	1 479
5	Rohstoffgewinnung und -aufbereitung, Glas- und Keramikherstellung und -verarbeitung	350	8	97	201	44
6	Kunststoffherstellung und -verarbeitung, Holzbe- und -verarbeitung	857	56	433	331	37
7	Papier- und Druckberufe, technische Mediengestaltung	381	36	186	130	29
8	Metallerzeugung und -bearbeitung, Metallbauberufe	2 782	103	1 054	1 319	306
9	Maschinen- und Fahrzeugtechnikberufe	5 297	233	2 354	2 245	465
10	Mechatronik-, Energie- und Elektroberufe	2 955	193	1 170	1 298	294
11	Technische Forschungs-, Entwicklungs-, Konstruktions- und Produktionssteuerungsberufe	1 833	22	842	793	176
12	Textil- und Lederberufe	128	5	46	71	6
13	Lebensmittelherstellung und -verarbeitung	2 477	233	1 235	887	122
14	Bau, Architektur, Vermessung und Gebäudetechnik	7 985	246	2 990	3 892	857
15	Bauplanungs-, Architektur- und Vermessungsberufe	963	14	346	482	121
16	Hoch- und Tiefbauberufe	3 259	120	1 262	1 584	293
17	(Innen-) Ausbauberufe	1 279	59	589	554	77
18	Gebäude- und versorgungstechnische Berufe	2 484	53	793	1 272	366
19	Naturwissenschaft, Geografie und Informatik	2 062	132	1 112	685	133
20	Mathematik-, Biologie-, Chemie- und Physikberufe	636	45	326	226	39
21	Geologie-, Geografie- und Umweltschutzberufe	103	6	50	41	6
22	Informatik-, Informations- und Kommunikationstechnologieberufe	1 323	81	736	418	88
23	Verkehr, Logistik, Schutz und Sicherheit	16 524	802	6 009	7 812	1 901
24	Verkehrs- und Logistikberufe (außer Fahrzeugführung)	6 170	539	2 737	2 402	492
25	Führer von Fahrzeug- und Transportgeräten	6 897	111	2 029	3 778	979
26	Schutz-, Sicherheits- und Überwachungsberufe	1 272	51	452	573	196
27	Reinigungsberufe	2 185	101	791	1 059	234
28	Kaufmännische Dienstleistungen, Warenhandel, Vertrieb, Hotel und Tourismus	9 713	742	4 168	3 963	840
29	Einkaufs-, Vertriebs- und Handelsberufe	3 963	107	1 434	1 953	469
30	Verkaufsberufe	3 874	346	1 756	1 508	264
31	Tourismus-, Hotel- und Gaststättenberufe	1 876	289	978	502	107
32	Unternehmensorganisation, Buchhaltung, Recht und Verwaltung	11 453	562	5 611	4 200	1 080
33	Berufe in Unternehmensführung und -organisation	7 369	347	3 575	2 738	709
34	Berufe in Finanzdienstleistungen, Rechnungswesen und Steuerberatung	2 234	67	1 062	873	232
35	Berufe in Recht und Verwaltung	1 850	148	974	589	139
36	Gesundheit, Soziales, Lehre und Erziehung	7 774	641	4 019	2 565	549
37	medizinische Gesundheitsberufe	3 782	326	2 063	1 184	209
38	nichtmedizinische Gesundheits-, Körperpflege- und Wellnessberufe, Medizintechnik	1 407	173	750	408	76
39	Erziehung, soziale und hauswirtschaftliche Berufe, Theologie	1 714	120	762	673	159
40	lehrende und ausbildende Berufe	871	22	444	300	105
41	Sprach-, Literatur-, Geistes-, Gesellschafts- und Wirtschaftswissenschaften, Medien, Kunst, Kultur und Gestaltung	1 587	138	831	507	111
42	sprach-, literatur-, geistes-, gesellschafts- und wirtschaftswissenschaftliche Berufe	159	23	71	48	17
43	Werbung, Marketing, kaufmännische und redaktionelle Medienberufe	1 074	67	579	355	73
44	Produktdesign und kunsthandwerkliche Berufe, bildende Kunst, Musikinstrumentenbau	92	10	48	29	5
45	darstellende und unterhaltende Berufe	262	38	133	75	16
46	Militär	13	.	.	6	-
47	<b>Insgesamt 3)</b>	<b>75 581</b>	<b>4 427</b>	<b>32 746</b>	<b>31 372</b>	<b>7 036</b>

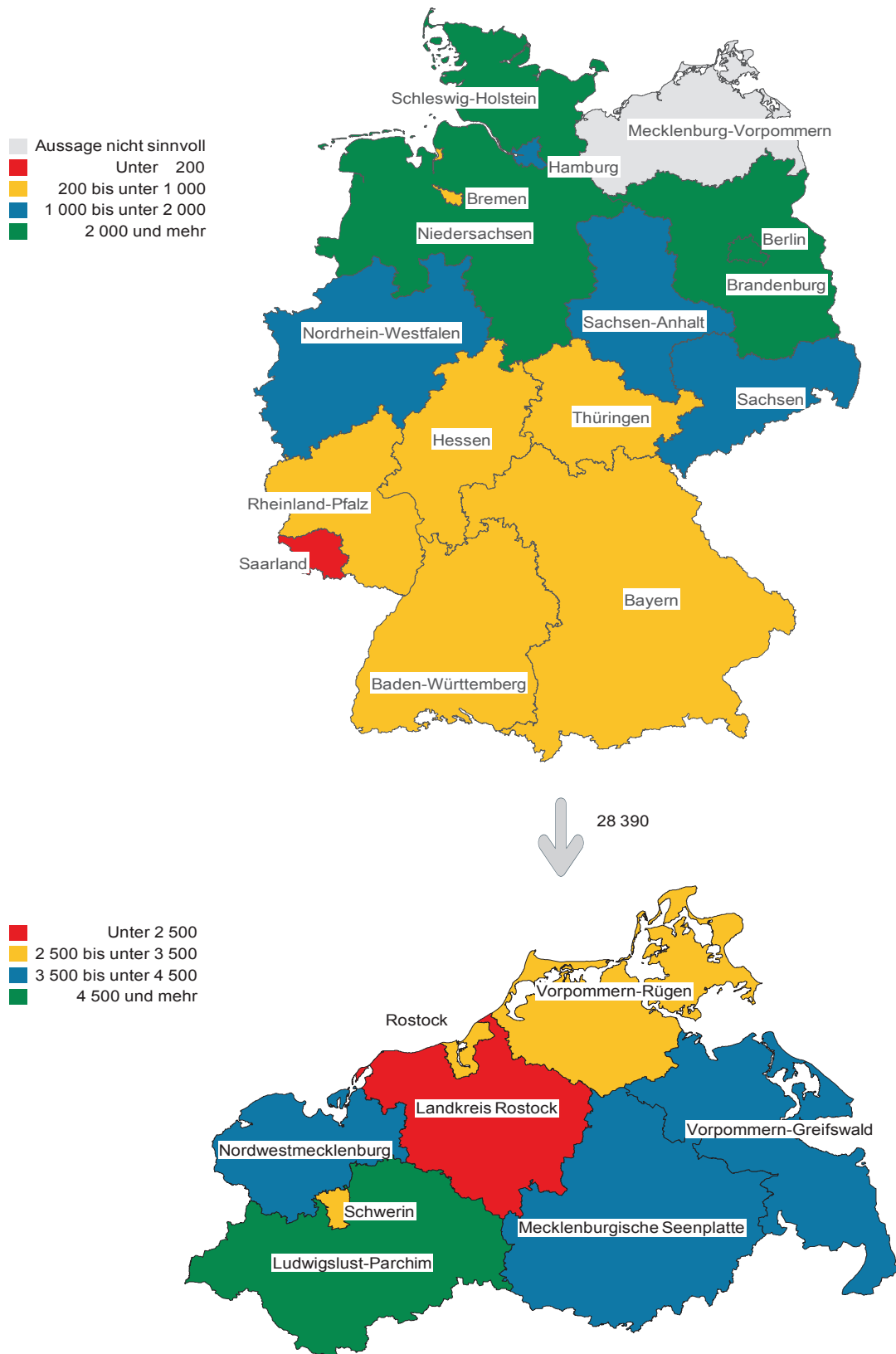
Kapitel 1		Sozialversicherungspflichtig Beschäftigte mit Wohnort in Mecklenburg-Vorpommern und Arbeitsort in einem anderen Land (Auspendler) <sup>1)</sup>				
Tabelle 1.9		Weibliche Auspendler am 30. Juni 2018 nach beruflicher Gliederung und Altersgruppen				
Lfd. Nr.	Berufliche Gliederung nach KldB 2010	Auspendler weiblich <sup>2)</sup>	Davon im Alter von ... bis unter ... Jahren			
			unter 25	25 - 45	45 - 60	60 und mehr
1	2	3	4	5	6	7
1	Land-, Forst- und Tierwirtschaft und Gartenbau	359	90	143	100	26
2	Land-, Tier- und Forstwirtschaftsberufe	215	44	93	62	16
3	Gartenbauberufe und Floristik	144	46	50	38	10
4	Rohstoffgewinnung, Produktion und Fertigung	1 803	114	709	829	151
5	Rohstoffgewinnung und -aufbereitung, Glas- und Keramikherstellung und -verarbeitung	9	.	.	4	-
6	Kunststoffherstellung und -verarbeitung, Holzbe- und -verarbeitung	68	.	22	36	.
7	Papier- und Druckberufe, technische Mediengestaltung	147	17	66	52	12
8	Metallerzeugung und -bearbeitung, Metallbauberufe	65	8	24	29	4
9	Maschinen- und Fahrzeugtechnikberufe	182	16	74	74	18
10	Mechatronik-, Energie- und Elektroberufe	115	7	46	53	9
11	Technische Forschungs-, Entwicklungs-, Konstruktions- und Produktionssteuerungsberufe	376	5	167	165	39
12	Textil- und Lederberufe	55	4	.	32	.
13	Lebensmittelherstellung und -verarbeitung	786	48	290	384	64
14	Bau, Architektur, Vermessung und Gebäudetechnik	204	8	86	89	21
15	Bauplanungs-, Architektur- und Vermessungsberufe	130	5	63	53	9
16	Hoch- und Tiefbauberufe	19	.	5	9	.
17	(Innen-) Ausbauberufe	13	.	7	3	.
18	Gebäude- und versorgungstechnische Berufe	42	-	11	24	7
19	Naturwissenschaft, Geografie und Informatik	419	24	222	150	23
20	Mathematik-, Biologie-, Chemie- und Physikberufe	235	18	126	79	12
21	Geologie-, Geografie- und Umweltschutzberufe	16	-	11	.	.
22	Informatik-, Informations- und Kommunikationstechnologieberufe	168	6	85	.	.
23	Verkehr, Logistik, Schutz und Sicherheit	2 991	188	1 027	1 461	315
24	Verkehrs- und Logistikberufe (außer Fahrzeugführung)	1 270	132	506	529	103
25	Führer von Fahrzeug- und Transportgeräten	106	4	52	43	7
26	Schutz-, Sicherheits- und Überwachungsberufe	212	13	75	95	29
27	Reinigungsberufe	1 403	39	394	794	176
28	Kaufmännische Dienstleistungen, Warenhandel, Vertrieb, Hotel und Tourismus	4 776	418	2 196	1 830	332
29	Einkaufs-, Vertriebs- und Handelsberufe	977	41	457	403	76
30	Verkaufsberufe	2 633	222	1 176	1 057	178
31	Tourismus-, Hotel- und Gaststättenberufe	1 166	155	563	370	78
32	Unternehmensorganisation, Buchhaltung, Recht und Verwaltung	6 708	372	3 464	2 307	565
33	Berufe in Unternehmensführung und -organisation	4 013	216	2 073	1 404	320
34	Berufe in Finanzdienstleistungen, Rechnungswesen und Steuerberatung	1 365	41	660	520	144
35	Berufe in Recht und Verwaltung	1 330	115	731	383	101
36	Gesundheit, Soziales, Lehre und Erziehung	5 771	511	2 992	1 916	352
37	medizinische Gesundheitsberufe	2 904	275	1 580	916	133
38	nichtmedizinische Gesundheits-, Körperpflege- und Wellnessberufe, Medizintechnik	1 109	130	591	326	62
39	Erziehung, soziale und hauswirtschaftliche Berufe, Theologie	1 335	93	577	540	125
40	lehrende und ausbildende Berufe	423	13	244	134	32
41	Sprach-, Literatur-, Geistes-, Gesellschafts- und Wirtschaftswissenschaften, Medien, Kunst, Kultur und Gestaltung	752	61	430	215	46
42	sprach-, literatur-, geistes-, gesellschafts- und wirtschaftswissenschaftliche Berufe	88	11	39	31	7
43	Werbung, Marketing, kaufmännische und redaktionelle Medienberufe	531	35	313	154	29
44	Produktdesign und kunsthandwerkliche Berufe, bildende Kunst, Musikinstrumentenbau	46	5	25	12	4
45	darstellende und unterhaltende Berufe	87	10	53	18	6
46	Militär	.	-	-	.	-
47	<b>Insgesamt <sup>3)</sup></b>	<b>23 810</b>	<b>1 798</b>	<b>11 279</b>	<b>8 901</b>	<b>1 832</b>



Kapitel 1		Sozialversicherungspflichtig Beschäftigte mit Wohnort in Mecklenburg-Vorpommern und Arbeitsort in einem anderen Land (Auspendler) <sup>1)</sup>					
Tabelle 1.10		Auspendler am 30. Juni 2018 nach kreisfreien Städten und Landkreisen sowie Geschlecht und Altersgruppen					
Lfd. Nr.	Land Kreisfreie Stadt Landkreis	Auspendler insgesamt <sup>2)</sup>	Davon im Alter von ... bis unter ... Jahren				
			unter 20	20 - 30	30 - 40	40 - 65	65 und mehr
1	2	3	4	5	6	7	8
<b>Insgesamt</b>							
1	<b>Mecklenburg-Vorpommern</b>	<b>75 581</b>	<b>973</b>	<b>10 165</b>	<b>18 232</b>	<b>45 500</b>	<b>711</b>
2	Rostock	7 430	80	1 502	2 212	3 565	71
3	Schwerin	3 812	45	545	999	2 171	52
4	Mecklenburgische Seenplatte	8 989	121	1 125	2 042	5 621	80
5	Landkreis Rostock	7 256	75	716	1 617	4 751	97
6	Vorpommern-Rügen	6 789	86	927	1 538	4 153	85
7	Nordwestmecklenburg	14 821	230	1 690	3 594	9 178	129
8	Vorpommern-Greifswald	8 447	117	1 343	2 011	4 894	82
9	Ludwigslust-Parchim	18 037	219	2 317	4 219	11 167	115
<b>Weiblich</b>							
10	<b>Mecklenburg-Vorpommern</b>	<b>23 810</b>	<b>421</b>	<b>3 928</b>	<b>6 335</b>	<b>12 976</b>	<b>150</b>
11	Rostock	2 340	42	589	725	976	8
12	Schwerin	1 272	27	223	363	643	16
13	Mecklenburgische Seenplatte	2 349	48	392	575	1 316	18
14	Landkreis Rostock	1 845	35	248	475	1 066	21
15	Vorpommern-Rügen	1 861	33	328	469	1 014	17
16	Nordwestmecklenburg	6 090	115	791	1 603	3 547	34
17	Vorpommern-Greifswald	2 261	37	488	580	1 144	12
18	Ludwigslust-Parchim	5 792	84	869	1 545	3 270	24
<b>Männlich</b>							
19	<b>Mecklenburg-Vorpommern</b>	<b>51 771</b>	<b>552</b>	<b>6 237</b>	<b>11 897</b>	<b>32 524</b>	<b>561</b>
20	Rostock	5 090	38	913	1 487	2 589	63
21	Schwerin	2 540	18	322	636	1 528	36
22	Mecklenburgische Seenplatte	6 640	73	733	1 467	4 305	62
23	Landkreis Rostock	5 411	40	468	1 142	3 685	76
24	Vorpommern-Rügen	4 928	53	599	1 069	3 139	68
25	Nordwestmecklenburg	8 731	115	899	1 991	5 631	95
26	Vorpommern-Greifswald	6 186	80	855	1 431	3 750	70
27	Ludwigslust-Parchim	12 245	135	1 448	2 674	7 897	91

Kapitel 1		Sozialversicherungspflichtig Beschäftigte mit Wohnort in Mecklenburg-Vorpommern und Arbeitsort in einem anderen Land (Auspendler) <sup>1)</sup>					
Tabelle 1.11		Auspendler am 30. Juni 2018 nach kreisfreien Städten und Landkreisen sowie Geschlecht und Wirtschaftsbereichen					
Lfd. Nr.	Land Kreisfreie Stadt Landkreis	Auspendler insgesamt <sup>2) 3)</sup>	Nach Wirtschaftsbereichen der WZ 2008				
			Land- und Forstwirtschaft, Fischerei (A)	Produzierendes Gewerbe (B-F)	Handel, Verkehr, Gastgewerbe (G-I)	Unternehmens- dienstleistungen (J-N)	Öffentliche und private Dienstleistungen (O-U)
1	2	3	4	5	6	7	8
			<b>Insgesamt</b>				
1	<b>Mecklenburg-Vorpommern</b>	<b>75 581</b>	<b>787</b>	<b>21 818</b>	<b>21 180</b>	<b>20 030</b>	<b>11 766</b>
2	Rostock	7 430	22	1 377	2 243	2 797	991
3	Schwerin	3 812	5	866	1 031	1 240	670
4	Mecklenburgische Seenplatte	8 989	160	2 644	2 443	2 455	1 287
5	Landkreis Rostock	7 256	80	2 143	2 377	1 922	734
6	Vorpommern-Rügen	6 789	43	1 838	2 097	2 021	790
7	Nordwestmecklenburg	14 821	82	4 446	3 927	3 042	3 324
8	Vorpommern-Greifswald	8 447	127	2 652	1 948	2 370	1 350
9	Ludwigslust-Parchim	18 037	268	5 852	5 114	4 183	2 620
			<b>Weiblich</b>				
10	<b>Mecklenburg-Vorpommern</b>	<b>23 810</b>	<b>189</b>	<b>2 813</b>	<b>6 014</b>	<b>7 241</b>	<b>7 553</b>
11	Rostock	2 340	.	172	647	1 007	.
12	Schwerin	1 272	.	107	302	472	.
13	Mecklenburgische Seenplatte	2 349	39	256	570	742	742
14	Landkreis Rostock	1 845	16	179	581	689	380
15	Vorpommern-Rügen	1 861	8	122	596	713	422
16	Nordwestmecklenburg	6 090	15	872	1 304	1 400	2 499
17	Vorpommern-Greifswald	2 261	27	284	526	640	784
18	Ludwigslust-Parchim	5 792	77	821	1 488	1 578	1 828
			<b>Männlich</b>				
19	<b>Mecklenburg-Vorpommern</b>	<b>51 771</b>	<b>598</b>	<b>19 005</b>	<b>15 166</b>	<b>12 789</b>	<b>4 213</b>
20	Rostock	5 090	.	1 205	1 596	1 790	.
21	Schwerin	2 540	.	759	729	768	.
22	Mecklenburgische Seenplatte	6 640	121	2 388	1 873	1 713	545
23	Landkreis Rostock	5 411	64	1 964	1 796	1 233	354
24	Vorpommern-Rügen	4 928	35	1 716	1 501	1 308	368
25	Nordwestmecklenburg	8 731	67	3 574	2 623	1 642	825
26	Vorpommern-Greifswald	6 186	100	2 368	1 422	1 730	566
27	Ludwigslust-Parchim	12 245	191	5 031	3 626	2 605	792

**Grafik 3: Einpendler aus dem Bundesgebiet nach Mecklenburg-Vorpommern am 30. Juni 2018**



(c) StatA MV

Kapitel 2			Sozialversicherungspflichtig Beschäftigte mit Arbeitsort in Mecklenburg-Vorpommern und Wohnort in einem anderen Land (Einpendler) <sup>1)</sup>						
Tabelle 2.1			Einpendler am 30. Juni 2018 nach Wirtschaftsgliederung, Geschlecht, Vollzeitbeschäftigten, Ausländern und Auszubildenden						
Lfd. Nr.	Nr. der Klassi- fika- tion	Wirtschaftsgliederung nach WZ 2008 (H. v. = Herstellung von)	Ein- pendler insge- samt <sup>4)</sup>	Und zwar				Auszubildende	
				männ- lich	weib- lich	Vollzeit- beschäf- tigte	Aus- länder	ins- gesamt	darunter weiblich
1	2	3	4	5	6	7	8	9	10
1	A	Land- und Forstwirtschaft, Fischerei	957	710	247	864	282	61	13
2	B	Bergbau und Gewinnung von Steinen und Erden	53	42	11	46	.	-	-
3	C	Verarbeitendes Gewerbe	5 112	3 868	1 244	4 690	434	174	40
4	10-12	H. v. Nahrungs- und Genussmitteln, Getränken und Tabakerzeugnissen	1 064	697	367	936	154	38	17
5	13-15	H. v. Textilien, Bekleidung, Leder, Lederw. und Schuhen	54	.	.	46	7	.	-
6	16-18	H. v. Holz-, Flecht-, Korb- und Korkwaren - ohne Möbel; Papier, Pappe und Druckerzeugnissen	427	347	80	403	26	20	.
7	19	Kokerei und Mineralölverarbeitung	7	.	.	6	-	-	-
8	20	H. v. chemischen Erzeugnissen	88	71	17	80	9	.	-
9	21	H. v. pharmazeutischen Erzeugnissen	143	91	52	140	8	3	3
10	22-23	H. v. Gummi- und Kunststoffwaren, Glas und Glaswaren, Keramik, Verarbeitung von Steinen und Erden	379	315	64	354	26	12	5
11	24-25	Metallerzeugung u. -bearbeitg., H. v. Metallerzeugnissen	594	506	88	547	87	15	3
12	26	H. v. DV-Geräten, elektron. und optischen Erzeugnissen	327	240	87	304	14	.	-
13	27	H. v. elektrischen Ausrüstungen	175	155	20	164	5	10	-
14	28	Maschinenbau	540	454	86	502	31	17	.
15	29-30	Fahrzeugbau	315	263	52	300	20	22	4
16	31-33	H. v. Möbeln und sonstigen Waren, Reparatur und Installation von Maschinen und Ausrüstungen	999	689	310	908	47	32	4
17	D	Energieversorgung	184	131	53	167	5	9	.
18	E	Wasserversorgung; Abwasser- und Abfallentsorgung, Beseitigung von Umweltverschmutzungen	279	252	27	271	17	.	-
19	F	Baugewerbe	2 435	2 239	196	2 142	385	108	6
20	G	Handel; Instandhaltung und Reparatur von Kfz	3 170	1 812	1 358	2 337	161	103	37
21	H	Verkehr und Lagerei	2 989	2 500	489	2 659	252	67	15
22	I	Gastgewerbe	1 826	903	923	1 284	423	127	70
23	J	Information und Kommunikation	539	388	151	468	18	22	4
24	58-60	Verlagswesen, audiovisuelle Medien und Rundfunk	167	106	61	142	3	12	.
25	61	Telekommunikation	22	19	3	22	-	-	-
26	62-63	Informationstechnologie u. Informationsdienstleistungen	350	263	87	304	15	10	.
27	K	Finanz- und Versicherungsdienstleistungen	267	142	125	203	.	11	4
28	64	Finanzdienstleistungen	154	79	75	116	.	8	4
29	65-66	Versich., Rückvers. u. Pensionskassen (o. Sozialvers.); mit Finanz- und Versicherungsdienstl. verb. Tätigkeiten	113	63	50	87	.	3	-
30	L	Grundstücks- und Wohnungswesen	364	195	169	244	28	9	8
31	M	Freiberufliche, wissenschaftl. und techn. Dienstleistungen	1 614	934	680	1 214	198	26	13
32	69-71	freiberufliche und technische Dienstleistungen	1 072	631	441	849	153	16	.
33	72	Forschung und Entwicklung	329	194	135	221	33	.	.
34	73-75	sonstige freiberufl., wissenschaftl. und techn. Tätigkeiten	213	109	104	144	12	.	6
35	N	Sonstige wirtschaftliche Dienstleistungen	2 776	1 672	1 104	1 863	655	35	8
36	O	Öffentliche Verwaltung, Verteidigung; Sozialversicherung	868	417	451	692	21	47	23
37	P	Erziehung und Unterricht	931	423	508	510	70	17	9
38	Q	Gesundheits- und Sozialwesen	2 953	1 043	1 910	1 814	193	100	81
39	86	Gesundheitswesen	1 783	635	1 148	1 156	141	83	68
40	87-88	Heime und Sozialwesen	1 170	408	762	658	52	17	13
41	R	Kunst, Unterhaltung und Erholung	416	227	189	314	68	28	13
42	S	Sonstige Dienstleistungen	616	318	298	388	49	24	10
43	T	Private Haushalte mit Hauspersonal; Dienstleistungen u. H. v. Waren durch private Haushalte für den Eigenbedarf	39	11	28	21	4	.	.
44	U	Exterritoriale Organisationen und Körperschaften	-	-	-	-	-	-	-
45	<b>A-U</b>	<b>Insgesamt <sup>3)</sup></b>	<b>28 390</b>	<b>18 227</b>	<b>10 163</b>	<b>22 191</b>	<b>3 267</b>	<b>974</b>	<b>359</b>

Kapitel 2			Sozialversicherungspflichtig Beschäftigte mit Arbeitsort in Mecklenburg-Vorpommern und Wohnort in einem anderen Land (Einpendler) <sup>1)</sup>						
Tabelle 2.2			Einpendler am 30. Juni 2018 nach Wirtschaftsgliederung und Wohnort						
Lfd. Nr.	Nr. der Klassi- fika- tion	Wirtschaftsgliederung nach WZ 2008 (H. v. = Herstellung von)	Ein- pendler insge- samt <sup>4)</sup>	Ein- pendler West insge- samt	Wohnort				
					Baden- Würt- tem- berg	Bayern	Berlin	Bremen	Hamb- urg
1	2	3	4	5	6	7	8	9	10
1	A	Land- und Forstwirtschaft, Fischerei	957	622	15	194	11	.	20
2	B	Bergbau und Gewinnung von Steinen und Erden	53	36	-	.	7	-	4
3	C	Verarbeitendes Gewerbe	5 112	3 928	136	98	217	42	326
4	10-12	H. v. Nahrungs- und Genussmitteln, Getränken und Tabakerzeugnissen	1 064	836	18	13	31	10	73
5	13-15	H. v. Textilien, Bekleidung, Leder, Lederw. und Schuhen	54	34	.	3	4	-	.
6	16-18	H. v. Holz-, Flecht-, Korb- und Korkwaren - ohne Möbel; Papier, Pappe und Druckerzeugnissen	427	342	11	6	9	.	43
7	19	Kokerei und Mineralölverarbeitung	7	4	-	-	-	-	.
8	20	H. v. chemischen Erzeugnissen	88	70	3	4	4	-	6
9	21	H. v. pharmazeutischen Erzeugnissen	143	131	-	.	4	-	21
10	22-23	H. v. Gummi- und Kunststoffwaren, Glas u. Glaswaren, Keramik, Verarbeitung von Steinen und Erden	379	304	17	8	10	4	34
11	24-25	Metallerzeugung u. -bearbeitg., H. v. Metallerzeugnissen	594	408	10	20	30	3	33
12	26	H. v. DV-Geräten, elektron. und optischen Erzeugnissen	327	283	7	8	17	-	28
13	27	H. v. elektrischen Ausrüstungen	175	74	.	.	12	.	3
14	28	Maschinenbau	540	438	12	12	17	.	25
15	29-30	Fahrzeugbau	315	245	38	.	12	10	31
16	31-33	H. v. Möbeln und sonstigen Waren, Reparatur und Installation von Maschinen und Ausrüstungen	999	759	16	16	67	10	24
17	D	Energieversorgung	184	89	5	3	.	-	6
18	E	Wasserversorgung; Abwasser- und Abfallentsorgung, Beseitigung von Umweltverschmutzungen	279	100	.	.	4	9	10
19	F	Baugewerbe	2 435	1 490	95	32	161	47	282
20	G	Handel; Instandhaltung und Reparatur von Kfz	3 170	1 607	57	55	298	12	179
21	H	Verkehr und Lagerei	2 989	1 779	44	102	235	43	182
22	I	Gastgewerbe	1 826	1 226	85	100	192	18	125
23	J	Information und Kommunikation	539	384	16	15	98	3	42
24	58-60	Verlagswesen, audiovisuelle Medien und Rundfunk	167	120	3	.	50	.	15
25	61	Telekommunikation	22	7	-	-	.	-	-
26	62-63	Informationstechnologie u. Informationsdienstleistungen	350	257	13	.	.	.	27
27	K	Finanz- und Versicherungsdienstleistungen	267	147	5	.	12	-	17
28	64	Finanzdienstleistungen	154	87	.	.	3	-	9
29	65-66	Versich., Rückvers. u. Pensionskassen (o. Sozialvers.); mit Finanz- u. Versicherungsdienstl. verb. Tätigkeiten	113	60	.	.	9	-	8
30	L	Grundstücks- und Wohnungswesen	364	221	.	6	62	.	27
31	M	Freiberufliche, wissenschaftl. und techn. Dienstleistungen	1 614	1 069	37	58	227	.	114
32	69-71	freiberufliche und technische Dienstleistungen	1 072	697	20	28	136	.	79
33	72	Forschung und Entwicklung	329	232	12	23	74	3	22
34	73-75	sonstige freiberufl., wissenschaftl. und techn. Tätigkeiten	213	140	5	7	17	4	13
35	N	Sonstige wirtschaftliche Dienstleistungen	2 776	1 813	73	109	193	20	228
36	O	Öffentliche Verwaltung, Verteidigung; Sozialversicherung	868	434	9	12	87	.	58
37	P	Erziehung und Unterricht	931	645	32	44	196	7	58
38	Q	Gesundheits- und Sozialwesen	2 953	1 751	102	68	374	6	182
39	86	Gesundheitswesen	1 783	1 129	56	53	268	.	140
40	87-88	Heime und Sozialwesen	1 170	622	46	15	106	.	42
41	R	Kunst, Unterhaltung und Erholung	416	302	19	19	109	.	34
42	S	Sonstige Dienstleistungen	616	381	13	9	80	3	45
43	T	Private Haushalte mit Hauspersonal; Dienstleistungen u. H. v. Waren durch priv. Haushalte für den Eigenbedarf	39	31	.	.	.	.	-
44	U	Exterritoriale Organisationen und Körperschaften	-	-	-	-	-	-	-
45	<b>A-U</b>	<b>Insgesamt <sup>3)</sup></b>	<b>28 390</b>	<b>18 057</b>	<b>749</b>	<b>931</b>	<b>2 577</b>	<b>233</b>	<b>1 940</b>

Kapitel 2		Sozialversicherungspflichtig Beschäftigte mit Arbeitsort in Mecklenburg-Vorpommern und Wohnort in einem anderen Land (Einpendler) <sup>1)</sup>										
Tabelle 2.2		Einpendler am 30. Juni 2018 nach Wirtschaftsgliederung und Wohnort										
Lfd. Nr.	Nr. der Klassifikation	Wohnort						Einpendler Ost insgesamt	Wohnort			
		Hessen	Niedersachsen	Nordrhein-Westfalen	Rheinland-Pfalz	Saarland	Schleswig-Holstein		Brandenburg	Sachsen	Sachsen-Anhalt	Thüringen
1	2	11	12	13	14	15	16	17	18	19	20	21
1	A	15	148	38	7	.	171	335	254	39	34	8
2	B	.	4	-	-	.	16	17	.	.	.	-
3	C	47	677	220	42	8	2 115	1 184	821	133	174	56
4	10-12	9	200	61	.	.	413	228	187	13	23	5
5	13-15	.	6	7	.	.	5	20	.	.	.	-
6	16-18	.	43	12	.	-	213	85	68	6	8	3
7	19	-	.	-	.	-	-	3	3	-	-	-
8	20	.	12	8	.	.	29	18	7	8	.	.
9	21	.	.	5	3	-	93	12	.	4	3	.
10	22-23	5	93	15	6	-	112	75	49	13	.	.
11	24-25	3	113	28	5	-	163	186	122	22	30	12
12	26	3	27	17	-	-	176	44	39	.	.	.
13	27	.	18	8	.	-	26	101	35	15	46	5
14	28	.	67	23	6	.	271	102	72	8	9	13
15	29-30	5	64	17	4	.	57	70	56	7	7	-
16	31-33	11	31	19	.	.	557	240	162	33	33	12
17	D	5	19	12	.	-	26	95	62	.	20	.
18	E	3	12	21	4	-	34	179	116	6	33	24
19	F	37	264	153	.	.	399	945	650	91	175	29
20	G	29	320	108	18	4	527	1 563	1 061	235	179	88
21	H	62	402	160	24	3	522	1 210	882	128	118	82
22	I	50	215	151	22	7	261	600	343	125	91	41
23	J	14	30	41	.	.	117	155	106	17	18	14
24	58-60	.	.	.	.	-	30	47	36	.	.	.
25	61	-	.	.	.	-	4	15	11	.	.	.
26	62-63	.	21	33	5	.	83	93	59	12	15	7
27	K	4	43	10	-	.	53	120	87	8	.	.
28	64	.	30	6	-	.	33	67	52	4	7	4
29	65-66	.	13	4	-	-	20	53	35	4	10	4
30	L	4	24	37	3	-	53	143	91	16	29	7
31	M	29	198	137	31	.	220	545	341	83	75	46
32	69-71	12	137	96	28	.	150	375	245	42	53	35
33	72	10	25	31	3	-	29	97	51	25	.	.
34	73-75	7	36	10	-	-	41	73	45	16	.	.
35	N	43	376	228	27	7	509	963	633	85	199	46
36	O	12	85	.	.	.	150	434	354	32	34	14
37	P	26	84	60	12	3	123	286	177	51	40	18
38	Q	54	293	169	54	6	443	1 202	859	117	129	97
39	86	25	160	103	26	.	289	654	465	71	37	81
40	87-88	29	133	66	28	.	154	548	394	46	92	16
41	R	8	29	29	6	.	46	114	67	18	18	11
42	S	.	41	25	6	.	152	235	158	35	26	16
43	T	.	17	.	.	-	4	8	.	.	-	.
44	U	-	-	-	-	-	-	-	-	-	-	-
45	<b>A-U</b>	<b>451</b>	<b>3 281</b>	<b>1 619</b>	<b>283</b>	<b>52</b>	<b>5 941</b>	<b>10 333</b>	<b>7 081</b>	<b>1 234</b>	<b>1 411</b>	<b>607</b>



Kapitel 2			Sozialversicherungspflichtig Beschäftigte mit Arbeitsort in Mecklenburg-Vorpommern und Wohnort in einem anderen Land (Einpendler) <sup>1)</sup>						
Tabelle 2.3			Weibliche Einpendler am 30. Juni 2018 nach Wirtschaftsgliederung und Wohnort						
Lfd. Nr.	Nr. der Klassi- fika- tion	Wirtschaftsgliederung nach WZ 2008 (H. v. = Herstellung von)	Ein- pendler weib- lich <sup>4)</sup>	Ein- pendler West weiblich	Wohnort				
					Baden- Würt- tem- berg	Bayern	Berlin	Bremen	Hamb- urg
1	2	3	4	5	6	7	8	9	10
1	A	Land- und Forstwirtschaft, Fischerei	247	175	4	67	.	-	8
2	B	Bergbau und Gewinnung von Steinen und Erden	11	.	-	-	4	-	.
3	C	Verarbeitendes Gewerbe	1 244	954	34	14	56	.	63
4	10-12	H. v. Nahrungs- und Genussmitteln, Getränken und Tabakerzeugnissen	367	245	6	.	14	4	16
5	13-15	H. v. Textilien, Bekleidung, Leder, Lederw. und Schuhen	.	12	-	.	.	-	.
6	16-18	H. v. Holz-, Flecht-, Korb- und Korkwaren - ohne Möbel; Papier, Pappe und Druckerzeugnissen	80	48	.	-	3	-	7
7	19	Kokerei und Mineralölverarbeitung	.	.	-	-	-	-	-
8	20	H. v. chemischen Erzeugnissen	17	14	.	-	.	-	.
9	21	H. v. pharmazeutischen Erzeugnissen	52	44	-	-	.	-	7
10	22-23	H. v. Gummi- und Kunststoffwaren, Glas u. Glaswaren, Keramik, Verarbeitung von Steinen und Erden	64	55	4	-	.	-	4
11	24-25	Metallerzeugung u. -bearbeitg., H. v. Metallerzeugnissen	88	69	.	3	.	-	6
12	26	H. v. DV-Geräten, elektron. und optischen Erzeugnissen	87	75	.	.	4	-	8
13	27	H. v. elektrischen Ausrüstungen	20	.	.	-	4	-	.
14	28	Maschinenbau	86	76	.	.	3	-	4
15	29-30	Fahrzeugbau	52	29	10	.	-	-	.
16	31-33	H. v. Möbeln und sonstigen Waren, Reparatur und Installation von Maschinen und Ausrüstungen	310	272	6	.	18	.	8
17	D	Energieversorgung	53	28	.	-	.	-	.
18	E	Wasserversorgung; Abwasser- und Abfallentsorgung, Beseitigung von Umweltverschmutzungen	27	13	.	-	.	-	3
19	F	Baugewerbe	196	151	6	5	25	.	28
20	G	Handel; Instandhaltung und Reparatur von Kfz	1 358	656	19	18	145	5	55
21	H	Verkehr und Lagerei	489	308	.	21	43	3	17
22	I	Gastgewerbe	923	623	46	47	96	6	61
23	J	Information und Kommunikation	151	108	4	3	31	.	15
24	58-60	Verlagswesen, audiovisuelle Medien und Rundfunk	61	.	-	-	23	-	4
25	61	Telekommunikation	3	.	-	-	-	-	-
26	62-63	Informationstechnologie u. Informationsdienstleistungen	87	66	4	3	8	.	11
27	K	Finanz- und Versicherungsdienstleistungen	125	70	4	.	4	-	8
28	64	Finanzdienstleistungen	75	44	-	-	.	-	4
29	65-66	Versich., Rückvers. u. Pensionskassen (o. Sozialvers.); mit Finanz- u. Versicherungsdienstl. verb. Tätigkeiten	50	26	4	.	.	-	4
30	L	Grundstücks- und Wohnungswesen	169	100	.	5	32	.	10
31	M	Freiberufliche, wissenschaftl. und techn. Dienstleistungen	680	446	22	29	96	6	39
32	69-71	freiberufliche und technische Dienstleistungen	441	283	13	14	55	.	33
33	72	Forschung und Entwicklung	135	97	6	11	32	.	.
34	73-75	sonstige freiberufl., wissenschaftl. und techn. Tätigkeiten	104	66	3	4	9	.	.
35	N	Sonstige wirtschaftliche Dienstleistungen	1 104	751	22	32	58	.	99
36	O	Öffentliche Verwaltung, Verteidigung; Sozialversicherung	451	235	.	5	39	-	34
37	P	Erziehung und Unterricht	508	339	13	18	100	5	22
38	Q	Gesundheits- und Sozialwesen	1 910	1 010	59	35	202	3	100
39	86	Gesundheitswesen	1 148	644	33	25	144	.	71
40	87-88	Heime und Sozialwesen	762	366	26	10	58	.	29
41	R	Kunst, Unterhaltung und Erholung	189	131	12	3	45	-	18
42	S	Sonstige Dienstleistungen	298	173	5	.	39	.	20
43	T	Private Haushalte mit Hauspersonal; Dienstleistungen u. H. v. Waren durch priv. Haushalte für den Eigenbedarf	28	.	.	.	-	-	-
44	U	Exterritoriale Organisationen und Körperschaften	-	-	-	-	-	-	-
45	<b>A-U</b>	<b>Insgesamt <sup>3)</sup></b>	<b>10 163</b>	<b>6 306</b>	<b>265</b>	<b>307</b>	<b>1 020</b>	<b>46</b>	<b>604</b>

Kapitel 2		Sozialversicherungspflichtig Beschäftigte mit Arbeitsort in Mecklenburg-Vorpommern und Wohnort in einem anderen Land (Einpendler) <sup>1)</sup>										
Tabelle 2.3		Weibliche Einpendler am 30. Juni 2018 nach Wirtschaftsgliederung und Wohnort										
Lfd. Nr.	Nr. der Klassifikation	Wohnort						Einpendler Ost weiblich	Wohnort			
		Hessen	Niedersachsen	Nordrhein-Westfalen	Rheinland-Pfalz	Saarland	Schleswig-Holstein		Brandenburg	Sachsen	Sachsen-Anhalt	Thüringen
1	2	11	12	13	14	15	16	17	18	19	20	21
1	A	4	33	13	.	-	43	72	50	13	9	-
2	B	-	.	-	-	.	.	.	.	.	-	-
3	C	13	141	35	14	.	578	290	243	19	21	7
4	10-12	.	74	10	4	-	112	122	113	.	5	.
5	13-15	.	3	.	-	-	.	.	.	-	-	-
6	16-18	.	5	4	-	-	26	32	27	.	.	-
7	19	-	-	-	.	-	-	-	-	-	-	-
8	20	.	3	-	.	-	6	3	.	.	.	.
9	21	-	.	.	3	-	29	8	.	3	.	.
10	22-23	-	15	-	.	-	29	9	6	.	.	-
11	24-25	-	8	6	.	-	40	19	15	.	.	.
12	26	-	6	-	-	-	54	12	12	-	-	-
13	27	.	.	.	-	-	.	.	.	3	.	-
14	28	-	8	.	.	-	55	10	7	-	.	.
15	29-30	.	7	.	-	-	7	23	.	.	.	-
16	31-33	4	9	6	.	.	215	38	31	.	3	.
17	D	.	.	8	-	-	12	25	.	6	8	.
18	E	.	-	.	-	-	5	14	9	.	.	.
19	F	-	23	11	.	-	48	45	37	.	.	.
20	G	14	153	40	.	.	197	702	486	104	70	42
21	H	17	93	26	.	-	80	181	158	10	9	4
22	I	21	136	63	10	4	133	300	180	54	51	15
23	J	6	5	.	.	-	35	43	31	3	5	4
24	58-60	.	.	.	.	-	.	.	15	.	-	4
25	61	-	.	.	-	-	.	.	.	-	.	-
26	62-63	.	.	5	-	-	26	21	.	.	.	-
27	K	.	23	4	-	-	24	55	43	4	8	-
28	64	.	20	.	-	-	15	31	28	.	.	-
29	65-66	.	3	.	-	-	9	24	15	.	.	-
30	L	.	11	16	.	-	19	69	46	9	11	3
31	M	12	89	42	16	-	95	234	154	32	28	20
32	69-71	4	55	26	.	-	66	158	107	19	16	16
33	72	4	14	13	.	-	10	38	22	7	.	.
34	73-75	4	20	3	-	-	19	38	25	6	.	.
35	N	15	191	92	11	.	224	353	268	35	36	14
36	O	5	51	13	.	.	82	216	178	16	16	6
37	P	15	46	35	8	3	74	169	120	22	18	9
38	Q	24	190	101	20	3	273	900	668	72	88	72
39	86	12	106	64	.	.	168	504	368	48	25	63
40	87-88	12	84	37	.	.	105	396	300	24	63	9
41	R	5	.	12	.	-	26	58	35	10	7	6
42	S	4	30	12	.	.	57	125	96	9	15	5
43	T	.	15	.	.	-	.	.	3	-	-	.
44	U	-	-	-	-	-	-	-	-	-	-	-
45	<b>A-U</b>	<b>161</b>	<b>1 240</b>	<b>534</b>	<b>103</b>	<b>17</b>	<b>2 009</b>	<b>3 857</b>	<b>2 816</b>	<b>423</b>	<b>406</b>	<b>212</b>

Kapitel 2		Sozialversicherungspflichtig Beschäftigte mit Arbeitsort in Mecklenburg-Vorpommern und Wohnort in einem anderen Land (Einpendler) <sup>1)</sup>								
Tabelle 2.4		Einpendler am 30. Juni 2018 nach beruflicher Gliederung und Wohnort								
Lfd. Nr.	Berufliche Gliederung nach KldB 2010	Einpendler insgesamt <sup>4)</sup>	Einpendler West insgesamt	Wohnort						
				Baden-Württemberg	Bayern	Berlin	Bremen	Hamburg	Hessen	Niedersachsen
1	2	3	4	5	6	7	8	9	10	11
1	Land-, Forst- und Tierwirtschaft und Gartenbau	774	467	18	15	38	.	27	.	128
2	Land-, Tier- und Forstwirtschaftsberufe	628	362	.	11	11	.	16	14	114
3	Gartenbauberufe und Floristik	146	105	.	4	27	-	11	.	14
4	Rohstoffgewinnung, Produktion und Fertigung	5 797	3 713	141	128	322	.	323	71	765
5	Rohstoffgewinnung und -aufbereitung, Glas- und Keramikherstellung und -verarbeitung	158	37	.	.	3	-	.	.	12
6	Kunststoffherstellung und -verarbeitung, Holzbe- und -verarbeitung	320	234	.	6	12	4	16	.	94
7	Papier- und Druckberufe, technische Mediengestaltung	224	184	5	.	20	-	28	.	11
8	Metallerzeugung und -bearbeitung, Metallbauberufe	664	436	16	15	28	6	32	6	84
9	Maschinen- und Fahrzeugtechnikberufe	1 366	793	38	30	61	9	58	29	173
10	Mechatronik-, Energie- und Elektroberufe	937	535	17	12	65	16	67	8	83
11	Technische Forschungs-, Entwicklungs-, Konstruktions- und Produktionssteuerungsberufe	853	627	21	14	55	11	62	8	118
12	Textil- und Lederberufe	76	34	3	.	12	-	.	.	4
13	Lebensmittelherstellung und -verarbeitung	1 199	833	36	46	66	.	53	14	186
14	Bau, Architektur, Vermessung und Gebäudetechnik	2 140	1 279	86	25	151	40	230	30	247
15	Bauplanungs-, Architektur- und Vermessungsberufe	349	226	5	6	57	.	38	5	31
16	Hoch- und Tiefbauberufe	857	501	59	.	31	29	87	11	112
17	(Innen-) Ausbauberufe	356	227	11	9	15	.	44	5	47
18	Gebäude- und versorgungstechnische Berufe	578	325	11	.	48	7	61	9	57
19	Naturwissenschaft, Geografie und Informatik	898	697	19	26	99	12	54	23	66
20	Mathematik-, Biologie-, Chemie- und Physikberufe	370	302	.	19	31	3	14	.	26
21	Geologie-, Geografie- und Umweltschutzberufe	73	46	.	.	10	5	3	.	12
22	Informatik-, Informations- und Kommunikationstechnologieberufe	455	349	9	.	58	4	37	14	28
23	Verkehr, Logistik, Schutz und Sicherheit	5 465	3 504	80	316	293	53	421	70	678
24	Verkehrs- und Logistikberufe (außer Fahrzeugführung)	2 303	1 604	29	222	122	16	191	30	232
25	Führer von Fahrzeug- und Transportgeräten	2 056	1 117	34	60	118	26	124	30	254
26	Schutz-, Sicherheits- und Überwachungsberufe	371	226	5	24	26	.	18	6	48
27	Reinigungsberufe	735	557	12	10	27	.	88	4	144

Kapitel 2		Sozialversicherungspflichtig Beschäftigte mit Arbeitsort in Mecklenburg-Vorpommern und Wohnort in einem anderen Land (Einpendler) <sup>1)</sup>								
Tabelle 2.4		Einpendler am 30. Juni 2018 nach beruflicher Gliederung und Wohnort								
Lfd. Nr.	Berufliche Gliederung nach KldB 2010	Wohnort				Einpendler Ost insgesamt	Wohnort			
		Nordrhein-Westfalen	Rheinland-Pfalz	Saarland	Schleswig-Holstein		Brandenburg	Sachsen	Sachsen-Anhalt	Thüringen
1	2	12	13	14	15	16	17	18	19	20
1	Land-, Forst- und Tierwirtschaft und Gartenbau	38	8	.	177	307	235	33	29	10
2	Land-, Tier- und Forstwirtschaftsberufe	32	.	.	139	266	201	29	.	.
3	Gartenbauberufe und Floristik	6	.	-	38	41	34	4	.	.
4	Rohstoffgewinnung, Produktion und Fertigung	319	54	.	1 534	2 084	1 393	221	361	109
5	Rohstoffgewinnung und -aufbereitung, Glas- und Keramikherstellung und -verarbeitung	.	.	-	10	121	77	-	26	18
6	Kunststoffherstellung und -verarbeitung, Holzbe- und -verarbeitung	10	9	-	76	86	70	.	7	.
7	Papier- und Druckberufe, technische Mediengestaltung	4	.	-	112	40	30	.	.	5
8	Metallerzeugung und -bearbeitung, Metallbauberufe	23	4	3	219	228	171	15	31	11
9	Maschinen- und Fahrzeugtechnikberufe	50	10	-	335	573	397	59	96	21
10	Mechatronik-, Energie- und Elektroberufe	61	.	.	199	402	273	40	71	18
11	Technische Forschungs-, Entwicklungs-, Konstruktions- und Produktionssteuerungsberufe	44	7	-	287	226	127	48	33	18
12	Textil- und Lederberufe	.	.	-	5	42	24	8	.	.
13	Lebensmittelherstellung und -verarbeitung	122	13	.	291	366	224	41	91	10
14	Bau, Architektur, Vermessung und Gebäudetechnik	103	.	.	351	861	613	77	137	34
15	Bauplanungs-, Architektur- und Vermessungsberufe	22	.	.	56	123	77	22	.	.
16	Hoch- und Tiefbauberufe	49	5	.	112	356	250	19	77	10
17	(Innen-) Ausbauberufe	8	.	.	83	129	101	14	.	.
18	Gebäude- und versorgungstechnische Berufe	24	.	-	100	253	185	22	30	16
19	Naturwissenschaft, Geografie und Informatik	49	.	.	338	201	116	42	.	.
20	Mathematik-, Biologie-, Chemie- und Physikberufe	23	5	.	164	68	42	14	.	.
21	Geologie-, Geografie- und Umweltschutzberufe	4	-	-	7	27	18	5	.	.
22	Informatik-, Informations- und Kommunikationstechnologieberufe	22	.	.	167	106	56	23	15	12
23	Verkehr, Logistik, Schutz und Sicherheit	334	36	7	1 216	1 961	1 405	178	273	105
24	Verkehrs- und Logistikberufe (außer Fahrzeugführung)	156	16	4	586	699	510	58	108	23
25	Führer von Fahrzeug- und Transportgeräten	116	.	.	339	939	650	99	124	66
26	Schutz-, Sicherheits- und Überwachungsberufe	39	.	-	49	145	108	7	20	10
27	Reinigungsberufe	23	4	.	242	178	137	14	21	6

Kapitel 2		Sozialversicherungspflichtig Beschäftigte mit Arbeitsort in Mecklenburg-Vorpommern und Wohnort in einem anderen Land (Einpendler) <sup>1)</sup>								
Tabelle 2.4		Einpendler am 30. Juni 2018 nach beruflicher Gliederung und Wohnort								
Lfd. Nr.	Berufliche Gliederung nach KldB 2010	Einpendler insgesamt <sup>4)</sup>	Einpendler West insgesamt	Wohnort						
				Baden-Württemberg	Bayern	Berlin	Bremen	Hamburg	Hessen	Niedersachsen
1	2	3	4	5	6	7	8	9	10	11
28	Kaufmännische Dienstleistungen, Warenhandel, Vertrieb, Hotel und Tourismus	3 957	2 311	118	137	439	25	183	77	415
29	Einkaufs-, Vertriebs- und Handelsberufe	1 388	812	41	50	125	.	67	31	146
30	Verkaufsberufe	1 381	673	28	22	179	.	42	10	127
31	Tourismus-, Hotel- und Gaststättenberufe	1 188	826	49	65	135	14	74	36	142
32	Unternehmensorganisation, Buchhaltung, Recht und Verwaltung	4 179	2 918	106	124	482	28	398	57	497
33	Berufe in Unternehmensführung und -organisation	3 054	2 205	91	101	354	25	296	42	360
34	Berufe in Finanzdienstleistungen, Rechnungswesen und Steuerberatung	554	364	7	12	47	3	44	.	79
35	Berufe in Recht und Verwaltung	571	349	8	11	81	-	58	.	58
36	Gesundheit, Soziales, Lehre und Erziehung	3 969	2 362	119	120	552	18	225	69	397
37	medizinische Gesundheitsberufe	1 871	1 102	53	57	270	6	114	21	164
38	nichtmedizinische Gesundheits-, Körperpflege- und Wellnessberufe, Medizintechnik	521	219	15	.	23	.	24	6	54
39	Erziehung, soziale und hauswirtschaftliche Berufe, Theologie	663	383	19	.	57	.	26	14	84
40	lehrende und ausbildende Berufe	914	658	32	46	202	7	61	28	95
41	Sprach-, Literatur-, Geistes-, Gesellschafts- und Wirtschaftswissenschaften, Medien, Kunst, Kultur und Gestaltung	1 028	678	40	40	182	.	78	21	72
42	sprach-, literatur-, geistes-, gesellschafts- und wirtschaftswissenschaftliche Berufe	69	48	.	.	9	-	.	.	.
43	Werbung, Marketing, kaufmännische und redaktionelle Medienberufe	654	394	23	22	80	.	51	16	43
44	Produktdesign und kunsthandwerkliche Berufe, bildende Kunst, Musikinstrumentenbau	42	29	-	.	8	.	.	.	.
45	darstellende und unterhaltende Berufe	263	207	.	14	85	.	20	.	19
46	Militär	7	.	-	-	.	-	-	.	.
47	<b>Insgesamt <sup>3)</sup></b>	<b>28 390</b>	<b>18 057</b>	<b>749</b>	<b>931</b>	<b>2 577</b>	<b>233</b>	<b>1 940</b>	<b>451</b>	<b>3 281</b>

Kapitel 2		Sozialversicherungspflichtig Beschäftigte mit Arbeitsort in Mecklenburg-Vorpommern und Wohnort in einem anderen Land (Einpendler) <sup>1)</sup>								
Tabelle 2.4		Einpendler am 30. Juni 2018 nach beruflicher Gliederung und Wohnort								
Lfd. Nr.	Berufliche Gliederung nach KldB 2010	Wohnort				Einpendler Ost insgesamt	Wohnort			
		Nordrhein-Westfalen	Rheinland-Pfalz	Saarland	Schleswig-Holstein		Brandenburg	Sachsen	Sachsen-Anhalt	Thüringen
1	2	12	13	14	15	16	17	18	19	20
28	Kaufmännische Dienstleistungen, Warenhandel, Vertrieb, Hotel und Tourismus	219	57	13	628	1 646	1 039	279	220	108
29	Einkaufs-, Vertriebs- und Handelsberufe	85	21	.	238	576	332	107	93	44
30	Verkaufsberufe	31	10	.	217	708	527	83	63	35
31	Tourismus-, Hotel- und Gaststättenberufe	103	26	9	173	362	180	89	64	29
32	Unternehmensorganisation, Buchhaltung, Recht und Verwaltung	223	27	7	969	1 261	881	171	141	68
33	Berufe in Unternehmensführung und -organisation	180	.	.	724	849	549	144	100	56
34	Berufe in Finanzdienstleistungen, Rechnungswesen und Steuerberatung	21	.	-	141	190	149	10	24	7
35	Berufe in Recht und Verwaltung	22	-	.	104	222	183	17	17	5
36	Gesundheit, Soziales, Lehre und Erziehung	233	48	11	570	1 607	1 128	180	168	131
37	medizinische Gesundheitsberufe	104	25	7	281	769	551	97	65	56
38	nichtmedizinische Gesundheits-, Körperpflege- und Wellnessberufe, Medizintechnik	20	6	-	63	302	214	10	40	38
39	Erziehung, soziale und hauswirtschaftliche Berufe, Theologie	35	6	-	128	280	223	21	18	18
40	lehrende und ausbildende Berufe	74	11	4	98	256	140	52	45	19
41	Sprach-, Literatur-, Geistes-, Gesellschafts- und Wirtschaftswissenschaften, Medien, Kunst, Kultur und Gestaltung	81	14	.	143	350	254	44	27	25
42	sprach-, literatur-, geistes-, gesellschafts- und wirtschaftswissenschaftliche Berufe	6	.	.	12	21	13	5	.	.
43	Werbung, Marketing, kaufmännische und redaktionelle Medienberufe	48	.	.	103	260	212	22	13	13
44	Produktdesign und kunsthandwerkliche Berufe, bildende Kunst, Musikinstrumentenbau	3	-	-	11	13	6	4	.	.
45	darstellende und unterhaltende Berufe	24	7	.	17	56	23	13	11	9
46	Militär	.	-	-	.	.	-	-	.	-
47	<b>Insgesamt 3)</b>	<b>1 619</b>	<b>283</b>	<b>52</b>	<b>5 941</b>	<b>10 333</b>	<b>7 081</b>	<b>1 234</b>	<b>1 411</b>	<b>607</b>



Kapitel 2		Sozialversicherungspflichtig Beschäftigte mit Arbeitsort in Mecklenburg-Vorpommern und Wohnort in einem anderen Land (Einpender) <sup>1)</sup>								
Tabelle 2.5		Weibliche Einpender am 30. Juni 2018 nach beruflicher Gliederung und Wohnort								
Lfd. Nr.	Berufliche Gliederung nach KldB 2010	Einpender weiblich <sup>4)</sup>	Einpender West weiblich	Wohnort						
				Baden-Württemberg	Bayern	Berlin	Bremen	Hamburg	Hessen	Niedersachsen
1	2	3	4	5	6	7	8	9	10	11
1	Land-, Forst- und Tierwirtschaft und Gartenbau	154	89	.	.	7	-	6	6	21
2	Land-, Tier- und Forstwirtschaftsberufe	121	69	.	-	.	-	.	6	16
3	Gartenbauberufe und Floristik	33	20	-	.	.	-	.	-	5
4	Rohstoffgewinnung, Produktion und Fertigung	811	552	21	16	47	4	30	15	138
5	Rohstoffgewinnung und -aufbereitung, Glas- und Keramikherstellung und -verarbeitung	8	.	-	-	-	-	-	.	.
6	Kunststoffherstellung und -verarbeitung, Holzbe- und -verarbeitung	29	13	-	-	-	-	-	.	.
7	Papier- und Druckberufe, technische Mediengestaltung	56	38	.	-	5	-	3	-	3
8	Metallerzeugung und -bearbeitung, Metallbauberufe	40	.	.	-	.	-	.	-	5
9	Maschinen- und Fahrzeugtechnikberufe	62	49	.	-	.	-	5	.	12
10	Mechatronik-, Energie- und Elektroberufe	48	23	-	.	.	-	-	4	3
11	Technische Forschungs-, Entwicklungs-, Konstruktions- und Produktionssteuerungsberufe	221	160	7	.	17	.	10	4	33
12	Textil- und Lederberufe	26	14	-	.	6	-	.	-	.
13	Lebensmittelherstellung und -verarbeitung	321	216	9	.	14	.	9	3	75
14	Bau, Architektur, Vermessung und Gebäudetechnik	112	77	.	.	16	.	8	.	13
15	Bauplanungs-, Architektur- und Vermessungsberufe	71	48	.	.	13	.	.	.	4
16	Hoch- und Tiefbauberufe	10	.	.	-	-	-	.	-	-
17	(Innen-) Ausbauberufe	7	.	-	-	.	-	-	-	3
18	Gebäude- und versorgungstechnische Berufe	24	19	-	-	.	-	-	-	6
19	Naturwissenschaft, Geografie und Informatik	292	225	9	9	25	.	11	6	22
20	Mathematik-, Biologie-, Chemie- und Physikberufe	210	170	6	6	14	.	.	3	17
21	Geologie-, Geografie- und Umweltschutzberufe	20	14	-	.	4	-	.	-	.
22	Informatik-, Informations- und Kommunikationstechnologieberufe	62	41	3	.	7	.	5	3	.
23	Verkehr, Logistik, Schutz und Sicherheit	1 245	904	16	87	54	5	85	19	225
24	Verkehrs- und Logistikberufe (außer Fahrzeugführung)	574	406	.	73	32	-	23	16	77
25	Führer von Fahrzeug- und Transportgeräten	53	36	.	.	3	-	-	-	19
26	Schutz-, Sicherheits- und Überwachungsberufe	93	60	3	.	6	.	7	-	11
27	Reinigungsberufe	525	402	7	7	13	.	55	3	118

Kapitel 2		Sozialversicherungspflichtig Beschäftigte mit Arbeitsort in Mecklenburg-Vorpommern und Wohnort in einem anderen Land (Einpendler) <sup>1)</sup>								
Tabelle 2.5		Weibliche Einpendler am 30. Juni 2018 nach beruflicher Gliederung und Wohnort								
Lfd. Nr.	Berufliche Gliederung nach KldB 2010	Wohnort				Einpendler Ost weiblich	Wohnort			
		Nordrhein-Westfalen	Rheinland-Pfalz	Saarland	Schleswig-Holstein		Brandenburg	Sachsen	Sachsen-Anhalt	Thüringen
1	2	12	13	14	15	16	17	18	19	20
1	Land-, Forst- und Tierwirtschaft und Gartenbau	9	.	-	32	65	49	6	.	.
2	Land-, Tier- und Forstwirtschaftsberufe	.	-	-	26	52	36	6	.	.
3	Gartenbauberufe und Floristik	.	.	-	6	13	13	-	-	-
4	Rohstoffgewinnung, Produktion und Fertigung	42	11	-	228	259	185	30	32	12
5	Rohstoffgewinnung und -aufbereitung, Glas- und Keramikherstellung und -verarbeitung	-	-	-	.	.	.	-	.	.
6	Kunststoffherstellung und -verarbeitung, Holzbe- und -verarbeitung	.	.	-	7	16	.	-	.	-
7	Papier- und Druckberufe, technische Mediengestaltung	.	-	-	23	18	14	.	.	.
8	Metallerzeugung und -bearbeitung, Metallbauberufe	-	-	-	23	.	.	-	-	-
9	Maschinen- und Fahrzeugtechnikberufe	.	-	-	27	13	.	.	-	-
10	Mechatronik-, Energie- und Elektroberufe	3	.	-	9	25	19	3	3	-
11	Technische Forschungs-, Entwicklungs-, Konstruktions- und Produktionssteuerungsberufe	12	.	-	70	61	31	14	9	7
12	Textil- und Lederberufe	-	.	-	.	12	.	.	-	-
13	Lebensmittelherstellung und -verarbeitung	22	5	-	65	105	78	.	15	.
14	Bau, Architektur, Vermessung und Gebäudetechnik	4	.	.	27	35	26	5	.	.
15	Bauplanungs-, Architektur- und Vermessungsberufe	.	.	.	14	23	15	.	.	.
16	Hoch- und Tiefbauberufe	-	-	-	.	.	.	.	-	-
17	(Innen-) Ausbauberufe	-	-	-	.	.	.	-	-	-
18	Gebäude- und versorgungstechnische Berufe	.	-	-	10	5	5	-	-	-
19	Naturwissenschaft, Geografie und Informatik	9	.	-	129	67	35	16	10	6
20	Mathematik-, Biologie-, Chemie- und Physikberufe	6	.	-	109	40	22	11	.	.
21	Geologie-, Geografie- und Umweltschutzberufe	.	-	-	4	6	3	-	.	.
22	Informatik-, Informations- und Kommunikationstechnologieberufe	.	-	-	16	21	10	5	.	.
23	Verkehr, Logistik, Schutz und Sicherheit	93	.	.	315	341	280	23	30	8
24	Verkehrs- und Logistikberufe (außer Fahrzeugführung)	63	.	.	115	168	136	12	16	4
25	Führer von Fahrzeug- und Transportgeräten	6	-	-	4	17	17	-	-	-
26	Schutz-, Sicherheits- und Überwachungsberufe	10	.	-	15	33	28	.	.	.
27	Reinigungsberufe	14	.	-	181	123	99	.	.	.

Kapitel 2		Sozialversicherungspflichtig Beschäftigte mit Arbeitsort in Mecklenburg-Vorpommern und Wohnort in einem anderen Land (Einpendler) <sup>1)</sup>								
Tabelle 2.5		Weibliche Einpendler am 30. Juni 2018 nach beruflicher Gliederung und Wohnort								
Lfd. Nr.	Berufliche Gliederung nach KldB 2010	Einpendler weiblich <sup>4)</sup>	Einpendler West weiblich	Wohnort						
				Baden-Württemberg	Bayern	Berlin	Bremen	Hamburg	Hessen	Niedersachsen
1	2	3	4	5	6	7	8	9	10	11
28	Kaufmännische Dienstleistungen, Warenhandel, Vertrieb, Hotel und Tourismus	2 025	1 116	59	53	251	9	66	31	225
29	Einkaufs-, Vertriebs- und Handelsberufe	413	225	12	9	57	-	16	4	38
30	Verkaufsberufe	909	408	15	11	108	.	15	9	81
31	Tourismus-, Hotel- und Gaststättenberufe	703	483	32	33	86	.	35	18	106
32	Unternehmensorganisation, Buchhaltung, Recht und Verwaltung	2 360	1 602	56	68	243	.	247	29	282
33	Berufe in Unternehmensführung und -organisation	1 657	1 177	48	51	177	12	180	21	199
34	Berufe in Finanzdienstleistungen, Rechnungswesen und Steuerberatung	329	209	5	10	20	.	25	4	46
35	Berufe in Recht und Verwaltung	374	216	3	7	46	-	42	4	37
36	Gesundheit, Soziales, Lehre und Erziehung	2 629	1 429	70	61	294	9	122	38	275
37	medizinische Gesundheitsberufe	1 277	699	32	32	146	.	64	12	127
38	nichtmedizinische Gesundheits-, Körperpflege- und Wellnessberufe, Medizintechnik	405	151	11	3	14	.	20	5	42
39	Erziehung, soziale und hauswirtschaftliche Berufe, Theologie	501	275	14	8	36	.	20	7	57
40	lehrende und ausbildende Berufe	446	304	13	18	98	.	18	14	49
41	Sprach-, Literatur-, Geistes-, Gesellschafts- und Wirtschaftswissenschaften, Medien, Kunst, Kultur und Gestaltung	493	289	18	9	79	.	29	12	36
42	sprach-, literatur-, geistes-, gesellschafts- und wirtschaftswissenschaftliche Berufe	38	23	-	.	3	-	.	.	.
43	Werbung, Marketing, kaufmännische und redaktionelle Medienberufe	345	176	9	6	38	-	17	.	23
44	Produktdesign und kunsthandwerkliche Berufe, bildende Kunst, Musikinstrumentenbau	18	12	-	-	3	.	.	-	.
45	darstellende und unterhaltende Berufe	92	78	9	.	35	-	.	.	6
46	Militär	.	.	-	-	-	-	-	-	.
47	<b>Insgesamt <sup>3)</sup></b>	<b>10 163</b>	<b>6 306</b>	<b>265</b>	<b>307</b>	<b>1 020</b>	<b>46</b>	<b>604</b>	<b>161</b>	<b>1 240</b>

Kapitel 2		Sozialversicherungspflichtig Beschäftigte mit Arbeitsort in Mecklenburg-Vorpommern und Wohnort in einem anderen Land (Einpendler) <sup>1)</sup>								
Tabelle 2.5		Weibliche Einpendler am 30. Juni 2018 nach beruflicher Gliederung und Wohnort								
Lfd. Nr.	Berufliche Gliederung nach KldB 2010	Wohnort				Einpendler Ost weiblich	Wohnort			
		Nordrhein-Westfalen	Rheinland-Pfalz	Saarland	Schleswig-Holstein		Brandenburg	Sachsen	Sachsen-Anhalt	Thüringen
1	2	12	13	14	15	16	17	18	19	20
28	Kaufmännische Dienstleistungen, Warenhandel, Vertrieb, Hotel und Tourismus	89	28	6	299	909	628	130	110	41
29	Einkaufs-, Vertriebs- und Handelsberufe	18	4	-	67	188	119	29	34	6
30	Verkaufsberufe	18	8	.	139	501	388	56	33	24
31	Tourismus-, Hotel- und Gaststättenberufe	53	16	.	93	220	121	45	43	11
32	Unternehmensorganisation, Buchhaltung, Recht und Verwaltung	109	18	.	533	758	562	85	74	37
33	Berufe in Unternehmensführung und -organisation	85	.	.	385	480	328	66	55	31
34	Berufe in Finanzdienstleistungen, Rechnungswesen und Steuerberatung	11	.	-	84	120	102	.	10	.
35	Berufe in Recht und Verwaltung	13	-	-	64	158	132	.	9	.
36	Gesundheit, Soziales, Lehre und Erziehung	142	30	6	382	1 200	886	107	116	91
37	medizinische Gesundheitsberufe	65	17	.	198	578	427	66	45	40
38	nichtmedizinische Gesundheits-, Körperpflege- und Wellnessberufe, Medizintechnik	14	.	-	36	254	185	7	32	30
39	Erziehung, soziale und hauswirtschaftliche Berufe, Theologie	29	.	-	100	226	186	13	15	12
40	lehrende und ausbildende Berufe	34	6	.	48	142	88	21	24	9
41	Sprach-, Literatur-, Geistes-, Gesellschafts- und Wirtschaftswissenschaften, Medien, Kunst, Kultur und Gestaltung	34	.	.	63	204	160	18	12	14
42	sprach-, literatur-, geistes-, gesellschafts- und wirtschaftswissenschaftliche Berufe	.	.	.	6	15	9	.	.	-
43	Werbung, Marketing, kaufmännische und redaktionelle Medienberufe	23	.	-	46	169	146	8	7	8
44	Produktdesign und kunsthandwerkliche Berufe, bildende Kunst, Musikinstrumentenbau	.	-	-	4	6	.	.	.	.
45	darstellende und unterhaltende Berufe	7	.	-	7	14	.	4	.	.
46	Militär	-	-	-	-	-	-	-	-	-
47	<b>Insgesamt <sup>3)</sup></b>	<b>534</b>	<b>103</b>	<b>17</b>	<b>2 009</b>	<b>3 857</b>	<b>2 816</b>	<b>423</b>	<b>406</b>	<b>212</b>

Kapitel 2			Sozialversicherungspflichtig Beschäftigte mit Arbeitsort in Mecklenburg-Vorpommern und Wohnort in einem anderen Land (Einpendler) <sup>1)</sup>					
Tabelle 2.6			Einpendler am 30. Juni 2018 nach Wirtschaftsgliederung und Altersgruppen					
Lfd. Nr.	Nr. der Klassi- fika- tion	Wirtschaftsgliederung nach WZ 2008 (H. v. = Herstellung von)	Ein- pendler insge- samt <sup>4)</sup>	Davon im Alter von ... bis unter ... Jahren				
				unter 20	20 - 30	30 - 40	40 - 65	65 und mehr
1	2	3	4	5	6	7	8	9
1	A	Land- und Forstwirtschaft, Fischerei	957	42	270	212	425	8
2	B	Bergbau und Gewinnung von Steinen und Erden	53	-	.	7	37	.
3	C	Verarbeitendes Gewerbe	5 112	62	812	1 363	2 815	60
4	10-12	H. v. Nahrungs- und Genussmitteln, Getränken und Tabakerzeugnissen	1 064	18	187	247	602	10
5	13-15	H. v. Textilien, Bekleidung, Leder, Lederw. und Schuhen	54	.	.	.	28	.
6	16-18	H. v. Holz-, Flecht-, Korb- und Korkwaren - ohne Möbel; Papier, Pappe und Druckerzeugnissen	427	6	62	101	253	5
7	19	Kokerei und Mineralölverarbeitung	7	-	-	.	4	.
8	20	H. v. chemischen Erzeugnissen	88	-	10	19	59	-
9	21	H. v. pharmazeutischen Erzeugnissen	143	.	43	49	48	.
10	22-23	H. v. Gummi- und Kunststoffwaren, Glas und Glaswaren, Keramik, Verarbeitung von Steinen und Erden	379	5	36	71	261	6
11	24-25	Metallerzeugung u. -bearbeitg., H. v. Metallerzeugnissen	594	.	90	144	343	.
12	26	H. v. DV-Geräten, elektron. und optischen Erzeugnissen	327	-	.	96	187	.
13	27	H. v. elektrischen Ausrüstungen	175	3	34	52	86	-
14	28	Maschinenbau	540	6	73	139	317	5
15	29-30	Fahrzeugbau	315	5	49	89	169	3
16	31-33	H. v. Möbeln und sonstigen Waren, Reparatur und Installation von Maschinen und Ausrüstungen	999	14	179	338	458	10
17	D	Energieversorgung	184	.	37	47	95	.
18	E	Wasserversorgung; Abwasser- und Abfallentsorgung, Beseitigung von Umweltverschmutzungen	279	.	43	79	154	.
19	F	Baugewerbe	2 435	61	395	632	1 327	20
20	G	Handel; Instandhaltung und Reparatur von Kfz	3 170	66	499	786	1 785	34
21	H	Verkehr und Lagerei	2 989	31	373	639	1 872	74
22	I	Gastgewerbe	1 826	78	471	442	818	17
23	J	Information und Kommunikation	539	5	107	134	287	6
24	58-60	Verlagswesen, audiovisuelle Medien und Rundfunk	167	.	.	29	102	.
25	61	Telekommunikation	22	-	.	4	15	.
26	62-63	Informationstechnologie u. Informationsdienstleistungen	350	.	73	101	170	.
27	K	Finanz- und Versicherungsdienstleistungen	267	.	40	45	178	.
28	64	Finanzdienstleistungen	154	.	.	22	104	.
29	65-66	Versich., Rückvers. u. Pensionskassen (o. Sozialvers.); mit Finanz- und Versicherungsdienstl. verb. Tätigkeiten	113	.	.	23	74	.
30	L	Grundstücks- und Wohnungswesen	364	.	40	71	236	.
31	M	Freiberufliche, wissenschaftl. und techn. Dienstleistungen	1 614	12	304	478	795	25
32	69-71	freiberufliche und technische Dienstleistungen	1 072	7	183	314	550	18
33	72	Forschung und Entwicklung	329	-	76	110	140	3
34	73-75	sonstige freiberufl., wissenschaftl. und techn. Tätigkeiten	213	5	45	54	105	4
35	N	Sonstige wirtschaftliche Dienstleistungen	2 776	31	576	709	1 437	23
36	O	Öffentliche Verwaltung, Verteidigung; Sozialversicherung	868	27	115	230	490	6
37	P	Erziehung und Unterricht	931	3	156	326	431	15
38	Q	Gesundheits- und Sozialwesen	2 953	185	576	794	1 332	66
39	86	Gesundheitswesen	1 783	27	318	534	842	62
40	87-88	Heime und Sozialwesen	1 170	158	258	260	490	4
41	R	Kunst, Unterhaltung und Erholung	416	11	105	122	172	6
42	S	Sonstige Dienstleistungen	616	8	117	157	324	10
43	T	Private Haushalte mit Hauspersonal; Dienstleistungen und H. v. Waren durch private Haushalte für den Eigenbedarf	39	.	.	14	16	.
44	U	Exterritoriale Organisationen und Körperschaften	-	-	-	-	-	-
45	<b>A-U</b>	<b>Insgesamt <sup>3)</sup></b>	<b>28 390</b>	<b>632</b>	<b>5 050</b>	<b>7 288</b>	<b>15 027</b>	<b>393</b>

Kapitel 2			Sozialversicherungspflichtig Beschäftigte mit Arbeitsort in Mecklenburg-Vorpommern und Wohnort in einem anderen Land (Einpendler) <sup>1)</sup>					
Tabelle 2.7			Weibliche Einpendler am 30. Juni 2018 nach Wirtschaftsgliederung und Altersgruppen					
Lfd. Nr.	Nr. der Klassi- fika- tion	Wirtschaftsgliederung nach WZ 2008 (H. v. = Herstellung von)	Ein- pendler weiblich <sup>4)</sup>	Davon im Alter von ... bis unter ... Jahren				
				unter 20	20 - 30	30 - 40	40 - 65	65 und mehr
1	2	3	4	5	6	7	8	9
1	A	Land- und Forstwirtschaft, Fischerei	247	.	62	50	125	.
2	B	Bergbau und Gewinnung von Steinen und Erden	11	-	.	.	5	-
3	C	Verarbeitendes Gewerbe	1 244	19	213	340	660	12
4	10-12	H. v. Nahrungs- und Genussmitteln, Getränken und Tabakerzeugnissen	367	8	72	76	208	3
5	13-15	H. v. Textilien, Bekleidung, Leder, Lederw. und Schuhen	.	-	.	5	13	-
6	16-18	H. v. Holz-, Flecht-, Korb- und Korkwaren - ohne Möbel; Papier, Pappe und Druckerzeugnissen	80	.	.	24	47	-
7	19	Kokerei und Mineralölverarbeitung	.	-	-	.	-	-
8	20	H. v. chemischen Erzeugnissen	17	-	3	5	9	-
9	21	H. v. pharmazeutischen Erzeugnissen	52	.	20	.	10	-
10	22-23	H. v. Gummi- und Kunststoffwaren, Glas und Glaswaren, Keramik, Verarbeitung von Steinen und Erden	64	.	.	16	39	.
11	24-25	Metallerzeugung u. -bearbeitg., H. v. Metallerzeugnissen	88	-	.	19	56	.
12	26	H. v. DV-Geräten, elektron. und optischen Erzeugnissen	87	-	9	26	52	-
13	27	H. v. elektrischen Ausrüstungen	20	-	4	7	9	-
14	28	Maschinenbau	86	.	.	22	54	.
15	29-30	Fahrzeugbau	52	.	.	11	33	-
16	31-33	H. v. Möbeln und sonstigen Waren, Reparatur und Installation von Maschinen und Ausrüstungen	310	3	65	108	130	4
17	D	Energieversorgung	53	.	.	17	27	-
18	E	Wasserversorgung; Abwasser- und Abfallentsorgung, Beseitigung von Umweltverschmutzungen	27	-	6	8	13	-
19	F	Baugewerbe	196	.	29	49	115	.
20	G	Handel; Instandhaltung und Reparatur von Kfz	1 358	28	226	324	771	9
21	H	Verkehr und Lagerei	489	9	81	129	258	12
22	I	Gastgewerbe	923	45	221	206	444	7
23	J	Information und Kommunikation	151	.	.	41	73	-
24	58-60	Verlagswesen, audiovisuelle Medien und Rundfunk	61	.	13	12	.	-
25	61	Telekommunikation	3	-	.	-	.	-
26	62-63	Informationstechnologie u. Informationsdienstleistungen	87	.	.	29	36	-
27	K	Finanz- und Versicherungsdienstleistungen	125	.	.	29	73	.
28	64	Finanzdienstleistungen	75	.	.	17	44	.
29	65-66	Versich., Rückvers. u. Pensionskassen (o. Sozialvers.); mit Finanz- und Versicherungsdienstl. verb. Tätigkeiten	50	-	9	12	29	-
30	L	Grundstücks- und Wohnungswesen	169	.	30	.	102	.
31	M	Freiberufliche, wissenschaftl. und techn. Dienstleistungen	680	6	160	202	306	6
32	69-71	freiberufliche und technische Dienstleistungen	441	.	88	127	218	.
33	72	Forschung und Entwicklung	135	-	43	46	46	-
34	73-75	sonstige freiberufl., wissenschaftl. und techn. Tätigkeiten	104	.	29	29	42	.
35	N	Sonstige wirtschaftliche Dienstleistungen	1 104	7	190	271	631	5
36	O	Öffentliche Verwaltung, Verteidigung; Sozialversicherung	451	12	70	132	233	4
37	P	Erziehung und Unterricht	508	.	85	178	240	.
38	Q	Gesundheits- und Sozialwesen	1 910	70	405	569	842	24
39	86	Gesundheitswesen	1 148	21	252	369	485	21
40	87-88	Heime und Sozialwesen	762	49	153	200	357	3
41	R	Kunst, Unterhaltung und Erholung	189	4	47	60	74	4
42	S	Sonstige Dienstleistungen	298	.	57	84	149	.
43	T	Private Haushalte mit Hauspersonal; Dienstleistungen und H. v. Waren durch private Haushalte für den Eigenbedarf	28	.	.	12	10	-
44	U	Exterritoriale Organisationen und Körperschaften	-	-	-	-	-	-
45	<b>A-U</b>	<b>Insgesamt <sup>3)</sup></b>	<b>10 163</b>	<b>224</b>	<b>1 954</b>	<b>2 739</b>	<b>5 152</b>	<b>94</b>



**Kapitel 2**
**Sozialversicherungspflichtig Beschäftigte mit  
Arbeitsort in Mecklenburg-Vorpommern und  
Wohnort in einem anderen Land (Einpendler) 1)**
**Tabelle 2.8**
**Einpendler am 30. Juni 2018  
nach beruflicher Gliederung und Altersgruppen**

Lfd. Nr.	Berufliche Gliederung nach KldB 2010	Ein- pendler insge- samt 4)	Davon im Alter von ... bis unter ... Jahren			
			unter 25	25 - 45	45 - 60	60 und mehr
1	2	3	4	5	6	7
1	Land-, Forst- und Tierwirtschaft und Gartenbau	774	165	377	192	40
2	Land-, Tier- und Forstwirtschaftsberufe	628	148	296	154	30
3	Gartenbauberufe und Floristik	146	17	81	38	10
4	Rohstoffgewinnung, Produktion und Fertigung	5 797	512	2 796	2 051	438
5	Rohstoffgewinnung und -aufbereitung, Glas- und Keramikherstellung und -verarbeitung	158	-	61	78	19
6	Kunststoffherstellung und -verarbeitung, Holzbe- und -verarbeitung	320	35	181	91	13
7	Papier- und Druckberufe, technische Mediengestaltung	224	20	112	80	12
8	Metallerzeugung und -bearbeitung, Metallbauberufe	664	44	269	278	73
9	Maschinen- und Fahrzeugtechnikberufe	1 366	128	621	506	111
10	Mechatronik-, Energie- und Elektroberufe	937	109	467	300	61
11	Technische Forschungs-, Entwicklungs-, Konstruktions- und Produktionssteuerungsberufe	853	22	461	295	75
12	Textil- und Lederberufe	76	7	25	36	8
13	Lebensmittelherstellung und -verarbeitung	1 199	147	599	387	66
14	Bau, Architektur, Vermessung und Gebäudetechnik	2 140	163	994	824	159
15	Bauplanungs-, Architektur- und Vermessungsberufe	349	10	150	147	42
16	Hoch- und Tiefbauberufe	857	88	414	312	43
17	(Innen-) Ausbauberufe	356	23	196	124	13
18	Gebäude- und versorgungstechnische Berufe	578	42	234	241	61
19	Naturwissenschaft, Geografie und Informatik	898	.	536	233	.
20	Mathematik-, Biologie-, Chemie- und Physikberufe	370	32	231	86	21
21	Geologie-, Geografie- und Umweltschutzberufe	73	.	45	19	.
22	Informatik-, Informations- und Kommunikationstechnologieberufe	455	45	260	128	22
23	Verkehr, Logistik, Schutz und Sicherheit	5 465	381	2 233	2 307	544
24	Verkehrs- und Logistikberufe (außer Fahrzeugführung)	2 303	251	1 040	831	181
25	Führer von Fahrzeug- und Transportgeräten	2 056	69	743	994	250
26	Schutz-, Sicherheits- und Überwachungsberufe	371	30	153	140	48
27	Reinigungsberufe	735	31	297	342	65
28	Kaufmännische Dienstleistungen, Warenhandel, Vertrieb, Hotel und Tourismus	3 957	452	1 765	1 453	287
29	Einkaufs-, Vertriebs- und Handelsberufe	1 388	70	562	621	135
30	Verkaufsberufe	1 381	156	605	514	106
31	Tourismus-, Hotel- und Gaststättenberufe	1 188	226	598	318	46
32	Unternehmensorganisation, Buchhaltung, Recht und Verwaltung	4 179	245	1 966	1 547	421
33	Berufe in Unternehmensführung und -organisation	3 054	174	1 457	1 132	291
34	Berufe in Finanzdienstleistungen, Rechnungswesen und Steuerberatung	554	32	229	229	64
35	Berufe in Recht und Verwaltung	571	39	280	186	66
36	Gesundheit, Soziales, Lehre und Erziehung	3 969	273	2 139	1 239	318
37	medizinische Gesundheitsberufe	1 871	135	991	571	174
38	nichtmedizinische Gesundheits-, Körperpflege- und Wellnessberufe, Medizintechnik	521	52	275	169	25
39	Erziehung, soziale und hauswirtschaftliche Berufe, Theologie	663	54	347	215	47
40	lehrende und ausbildende Berufe	914	32	526	284	72
41	Sprach-, Literatur-, Geistes-, Gesellschafts- und Wirtschafts- wissenschaften, Medien, Kunst, Kultur und Gestaltung	1 028	107	538	326	57
42	sprach-, literatur-, geistes-, gesellschafts- und wirtschafts- wissenschaftliche Berufe	69	.	41	22	.
43	Werbung, Marketing, kaufmännische und redaktionelle Medienberufe	654	61	332	227	34
44	Produktdesign und kunsthandwerkliche Berufe, bildende Kunst, Musikinstrumentenbau	42	.	22	10	.
45	darstellende und unterhaltende Berufe	263	37	143	67	16
46	Militär	7	.	4	.	-
47	<b>Insgesamt 3)</b>	<b>28 390</b>	<b>2 535</b>	<b>13 366</b>	<b>10 179</b>	<b>2 310</b>

**Kapitel 2**
**Sozialversicherungspflichtig Beschäftigte mit  
Arbeitsort in Mecklenburg-Vorpommern und  
Wohnort in einem anderen Land (Einpendler) <sup>1)</sup>**
**Tabelle 2.9**
**Weibliche Einpendler am 30. Juni 2018  
nach beruflicher Gliederung und Altersgruppen**

Lfd. Nr.	Berufliche Gliederung nach KldB 2010	Ein- pendler weiblich <sup>4)</sup>	Davon im Alter von ... bis unter ... Jahren			
			unter 25	25 - 45	45 - 60	60 und mehr
1	2	3	4	5	6	7
1	Land-, Forst- und Tierwirtschaft und Gartenbau	154	37	61	48	8
2	Land-, Tier- und Forstwirtschaftsberufe	121	.	47	35	.
3	Gartenbauberufe und Floristik	33	.	14	13	.
4	Rohstoffgewinnung, Produktion und Fertigung	811	77	366	305	63
5	Rohstoffgewinnung und -aufbereitung, Glas- und Keramikherstellung und -verarbeitung	8	-	.	.	.
6	Kunststoffherstellung und -verarbeitung, Holzbe- und -verarbeitung	29	4	14	.	.
7	Papier- und Druckberufe, technische Mediengestaltung	56	4	33	19	-
8	Metallerzeugung und -bearbeitung, Metallbauberufe	40	.	11	24	.
9	Maschinen- und Fahrzeugtechnikberufe	62	3	32	22	5
10	Mechatronik-, Energie- und Elektroberufe	48	.	22	18	.
11	Technische Forschungs-, Entwicklungs-, Konstruktions- und Produktionssteuerungsberufe	221	10	124	73	14
12	Textil- und Lederberufe	26	.	.	11	4
13	Lebensmittelherstellung und -verarbeitung	321	46	119	124	32
14	Bau, Architektur, Vermessung und Gebäudetechnik	112	9	57	.	.
15	Bauplanungs-, Architektur- und Vermessungsberufe	71	3	40	25	3
16	Hoch- und Tiefbauberufe	10	.	.	3	.
17	(Innen-) Ausbauberufe	7	.	.	.	.
18	Gebäude- und versorgungstechnische Berufe	24	.	12	9	.
19	Naturwissenschaft, Geografie und Informatik	292	27	191	60	14
20	Mathematik-, Biologie-, Chemie- und Physikberufe	210	20	139	41	10
21	Geologie-, Geografie- und Umweltschutzberufe	20	.	15	.	-
22	Informatik-, Informations- und Kommunikationstechnologieberufe	62	.	37	.	4
23	Verkehr, Logistik, Schutz und Sicherheit	1 245	90	482	552	121
24	Verkehrs- und Logistikberufe (außer Fahrzeugführung)	574	63	231	233	47
25	Führer von Fahrzeug- und Transportgeräten	53	.	29	18	.
26	Schutz-, Sicherheits- und Überwachungsberufe	93	.	35	37	.
27	Reinigungsberufe	525	18	187	264	56
28	Kaufmännische Dienstleistungen, Warenhandel, Vertrieb, Hotel und Tourismus	2 025	253	935	712	125
29	Einkaufs-, Vertriebs- und Handelsberufe	413	33	203	146	31
30	Verkaufsberufe	909	89	395	354	71
31	Tourismus-, Hotel- und Gaststättenberufe	703	131	337	212	23
32	Unternehmensorganisation, Buchhaltung, Recht und Verwaltung	2 360	146	1 193	812	209
33	Berufe in Unternehmensführung und -organisation	1 657	101	861	562	133
34	Berufe in Finanzdienstleistungen, Rechnungswesen und Steuerberatung	329	14	144	136	35
35	Berufe in Recht und Verwaltung	374	31	188	114	41
36	Gesundheit, Soziales, Lehre und Erziehung	2 629	199	1 464	814	152
37	medizinische Gesundheitsberufe	1 277	106	723	374	74
38	nichtmedizinische Gesundheits-, Körperpflege- und Wellnessberufe, Medizintechnik	405	39	213	133	20
39	Erziehung, soziale und hauswirtschaftliche Berufe, Theologie	501	41	263	170	27
40	lehrende und ausbildende Berufe	446	13	265	137	31
41	Sprach-, Literatur-, Geistes-, Gesellschafts- und Wirtschafts- wissenschaften, Medien, Kunst, Kultur und Gestaltung	493	49	282	136	26
42	sprach-, literatur-, geistes-, gesellschafts- und wirtschafts- wissenschaftliche Berufe	38	.	29	5	.
43	Werbung, Marketing, kaufmännische und redaktionelle Medienberufe	345	31	184	112	18
44	Produktdesign und kunsthandwerkliche Berufe, bildende Kunst, Musikinstrumentenbau	18	.	9	4	.
45	darstellende und unterhaltende Berufe	92	12	60	15	5
46	Militär	.	-	-	.	-
47	<b>Insgesamt <sup>3)</sup></b>	<b>10 163</b>	<b>923</b>	<b>5 035</b>	<b>3 479</b>	<b>726</b>

Kapitel 2		Sozialversicherungspflichtig Beschäftigte mit Arbeitsort in Mecklenburg-Vorpommern und Wohnort in einem anderen Land (Einpendler) <sup>1)</sup>					
Tabelle 2.10		Einpendler am 30. Juni 2018 nach kreisfreien Städten und Landkreisen sowie Geschlecht und Altersgruppen					
Lfd. Nr.	Land Kreisfreie Stadt Landkreis	Einpendler insgesamt <sup>4)</sup>	Davon im Alter von ... bis unter ... Jahren				
			unter 20	20 - 30	30 - 40	40 - 65	65 und mehr
1	2	3	4	5	6	7	8
<b>Insgesamt</b>							
1	<b>Mecklenburg-Vorpommern</b>	<b>28 390</b>	<b>632</b>	<b>5 050</b>	<b>7 288</b>	<b>15 027</b>	<b>393</b>
2	Rostock	3 394	44	692	1 019	1 607	32
3	Schwerin	2 768	120	485	621	1 501	41
4	Mecklenburgische Seenplatte	4 254	77	719	1 084	2 323	51
5	Landkreis Rostock	2 115	44	368	559	1 103	41
6	Vorpommern-Rügen	2 520	58	510	623	1 286	43
7	Nordwestmecklenburg	4 165	84	775	1 072	2 184	50
8	Vorpommern-Greifswald	3 674	116	649	1 019	1 836	54
9	Ludwigslust-Parchim	5 500	89	852	1 291	3 187	81
<b>Weiblich</b>							
10	<b>Mecklenburg-Vorpommern</b>	<b>10 163</b>	<b>224</b>	<b>1 954</b>	<b>2 739</b>	<b>5 152</b>	<b>94</b>
11	Rostock	1 131	14	280	393	438	6
12	Schwerin	1 060	33	183	274	555	15
13	Mecklenburgische Seenplatte	1 562	28	262	411	847	14
14	Landkreis Rostock	651	26	144	169	305	7
15	Vorpommern-Rügen	943	28	202	236	466	11
16	Nordwestmecklenburg	1 338	21	272	346	687	12
17	Vorpommern-Greifswald	1 584	42	297	469	767	9
18	Ludwigslust-Parchim	1 894	32	314	441	1 087	20
<b>Männlich</b>							
19	<b>Mecklenburg-Vorpommern</b>	<b>18 227</b>	<b>408</b>	<b>3 096</b>	<b>4 549</b>	<b>9 875</b>	<b>299</b>
20	Rostock	2 263	30	412	626	1 169	26
21	Schwerin	1 708	87	302	347	946	26
22	Mecklenburgische Seenplatte	2 692	49	457	673	1 476	37
23	Landkreis Rostock	1 464	18	224	390	798	34
24	Vorpommern-Rügen	1 577	30	308	387	820	32
25	Nordwestmecklenburg	2 827	63	503	726	1 497	38
26	Vorpommern-Greifswald	2 090	74	352	550	1 069	45
27	Ludwigslust-Parchim	3 606	57	538	850	2 100	61

Kapitel 2		Sozialversicherungspflichtig Beschäftigte mit Arbeitsort in Mecklenburg-Vorpommern und Wohnort in einem anderen Land (Einpendler) <sup>1)</sup>					
Tabelle 2.11		Einpendler am 30. Juni 2018 nach kreisfreien Städten und Landkreisen sowie Geschlecht und Wirtschaftsbereichen					
Lfd. Nr.	Land Kreisfreie Stadt Landkreis	Einpendler insgesamt <sup>3) 4)</sup>	Nach Wirtschaftsbereichen der WZ 2008				
			Land- und Forstwirtschaft, Fischerei (A)	Produzierendes Gewerbe (B-F)	Handel, Verkehr, Gastgewerbe (G-I)	Unternehmens- dienstleistungen (J-N)	Öffentliche und private Dienstleistungen (O-U)
1	2	3	4	5	6	7	8
			<b>Insgesamt</b>				
1	<b>Mecklenburg-Vorpommern</b>	<b>28 390</b>	<b>957</b>	<b>8 063</b>	<b>7 985</b>	<b>5 560</b>	<b>5 823</b>
2	Rostock	3 394	-	579	1 083	1 026	706
3	Schwerin	2 768	.	.	729	801	847
4	Mecklenburgische Seenplatte	4 254	141	1 093	1 183	934	903
5	Landkreis Rostock	2 115	100	582	680	400	353
6	Vorpommern-Rügen	2 520	.	.	1 048	425	486
7	Nordwestmecklenburg	4 165	80	2 244	736	638	467
8	Vorpommern-Greifswald	3 674	103	646	883	759	1 283
9	Ludwigslust-Parchim	5 500	451	2 049	1 643	577	778
			<b>Weiblich</b>				
10	<b>Mecklenburg-Vorpommern</b>	<b>10 163</b>	<b>247</b>	<b>1 531</b>	<b>2 770</b>	<b>2 229</b>	<b>3 384</b>
11	Rostock	1 131	-	91	334	333	373
12	Schwerin	1 060	-	51	254	333	422
13	Mecklenburgische Seenplatte	1 562	36	184	436	358	548
14	Landkreis Rostock	651	28	109	215	125	174
15	Vorpommern-Rügen	943	13	57	404	215	254
16	Nordwestmecklenburg	1 338	19	515	279	262	263
17	Vorpommern-Greifswald	1 584	16	102	317	359	790
18	Ludwigslust-Parchim	1 894	135	422	531	244	560
			<b>Männlich</b>				
19	<b>Mecklenburg-Vorpommern</b>	<b>18 227</b>	<b>710</b>	<b>6 532</b>	<b>5 215</b>	<b>3 331</b>	<b>2 439</b>
20	Rostock	2 263	-	488	749	693	333
21	Schwerin	1 708	.	.	475	468	425
22	Mecklenburgische Seenplatte	2 692	105	909	747	576	355
23	Landkreis Rostock	1 464	72	473	465	275	179
24	Vorpommern-Rügen	1 577	.	.	644	210	232
25	Nordwestmecklenburg	2 827	61	1 729	457	376	204
26	Vorpommern-Greifswald	2 090	87	544	566	400	493
27	Ludwigslust-Parchim	3 606	316	1 627	1 112	333	218

Kapitel 3		Pendlerverflechtungen der sozialversicherungspflichtig Beschäftigten mit anderen Ländern nach Kreisen <sup>1)</sup>								
Tabelle 3.1		Auspendler in andere Länder aus den Kreisen Mecklenburg-Vorpommerns am 30. Juni 2018								
Lfd. Nr.	Arbeitsort	Mecklenburg-Vorpommern	Wohnort							
			Rostock	Schwerin	Mecklenburgische-Seenplatte	Landkreis Rostock	Vorpommern-Rügen	Nordwestmecklenburg	Vorpommern-Greifswald	Ludwigs-lust-Parchim
1	2	3	4	5	6	7	8	9	10	11
1	<b>Bundesgebiet West</b>	<b>62 755</b>	<b>6 132</b>	<b>3 390</b>	<b>5 921</b>	<b>5 773</b>	<b>5 491</b>	<b>14 228</b>	<b>5 718</b>	<b>16 102</b>
2	Baden-Württemberg	1 924	249	143	275	248	257	162	265	325
3	Bayern	3 194	789	138	438	454	405	192	381	397
4	Berlin	7 123	1 067	329	1 716	768	882	377	1 252	732
5	Bremen	1 202	190	37	123	165	181	83	253	170
6	Hamburg	11 537	1 164	1 177	727	1 120	795	1 494	628	4 432
7	Hessen	1 724	243	90	293	222	234	141	256	245
8	Niedersachsen	8 695	736	364	898	840	958	569	860	3 470
9	Nordrhein-Westfalen	4 804	693	246	689	621	650	374	886	645
10	Rheinland-Pfalz	619	80	41	99	69	69	70	89	102
11	Saarland	216	16	8	19	87	17	20	23	26
12	Schleswig-Holstein	21 717	905	817	644	1 179	1 043	10 746	825	5 558
13	<b>Bundesgebiet Ost</b>	<b>12 826</b>	<b>1 298</b>	<b>422</b>	<b>3 068</b>	<b>1 483</b>	<b>1 298</b>	<b>593</b>	<b>2 729</b>	<b>1 935</b>
14	Brandenburg	7 701	518	219	2 197	763	532	226	1 879	1 367
15	Sachsen	2 131	359	89	379	294	354	148	324	184
16	Sachsen-Anhalt	2 184	329	83	320	333	278	160	388	293
17	Thüringen	810	92	31	172	93	134	59	138	91
18	<b>Auspendler 2)</b>	<b>75 581</b>	<b>7 430</b>	<b>3 812</b>	<b>8 989</b>	<b>7 256</b>	<b>6 789</b>	<b>14 821</b>	<b>8 447</b>	<b>18 037</b>

Tabelle 3.2		Einpendler aus anderen Ländern in die Kreise Mecklenburg-Vorpommerns am 30. Juni 2018								
Lfd. Nr.	Wohnort	Mecklenburg-Vorpommern	Arbeitsort							
			Rostock	Schwerin	Mecklenburgische-Seenplatte	Landkreis Rostock	Vorpommern-Rügen	Nordwestmecklenburg	Vorpommern-Greifswald	Ludwigs-lust-Parchim
1	2	3	4	5	6	7	8	9	10	11
1	<b>Bundesgebiet West</b>	<b>18 057</b>	<b>2 283</b>	<b>1 824</b>	<b>1 590</b>	<b>1 308</b>	<b>1 755</b>	<b>3 626</b>	<b>1 732</b>	<b>3 939</b>
2	Baden-Württemberg	749	123	78	81	77	92	82	128	88
3	Bayern	931	143	83	69	84	104	81	104	263
4	Berlin	2 577	432	241	538	238	391	100	491	146
5	Bremen	233	65	15	58	11	35	8	17	24
6	Hamburg	1 940	267	334	117	120	174	293	106	529
7	Hessen	451	56	61	44	47	82	48	68	45
8	Niedersachsen	3 281	369	354	241	178	325	206	287	1 321
9	Nordrhein-Westfalen	1 619	249	124	219	169	235	200	277	146
10	Rheinland-Pfalz	283	37	40	29	40	30	18	56	33
11	Saarland	52	9	6	6	4	5	5	10	7
12	Schleswig-Holstein	5 941	533	488	188	340	282	2 585	188	1 337
13	<b>Bundesgebiet Ost</b>	<b>10 333</b>	<b>1 111</b>	<b>944</b>	<b>2 664</b>	<b>807</b>	<b>765</b>	<b>539</b>	<b>1 942</b>	<b>1 561</b>
14	Brandenburg	7 081	561	562	2 185	353	353	317	1 502	1 248
15	Sachsen	1 234	253	98	160	188	189	83	179	84
16	Sachsen-Anhalt	1 411	200	216	243	193	146	95	141	177
17	Thüringen	607	97	68	76	73	77	44	120	52
18	<b>Einpendler 4)</b>	<b>28 390</b>	<b>3 394</b>	<b>2 768</b>	<b>4 254</b>	<b>2 115</b>	<b>2 520</b>	<b>4 165</b>	<b>3 674</b>	<b>5 500</b>

Kapitel 4

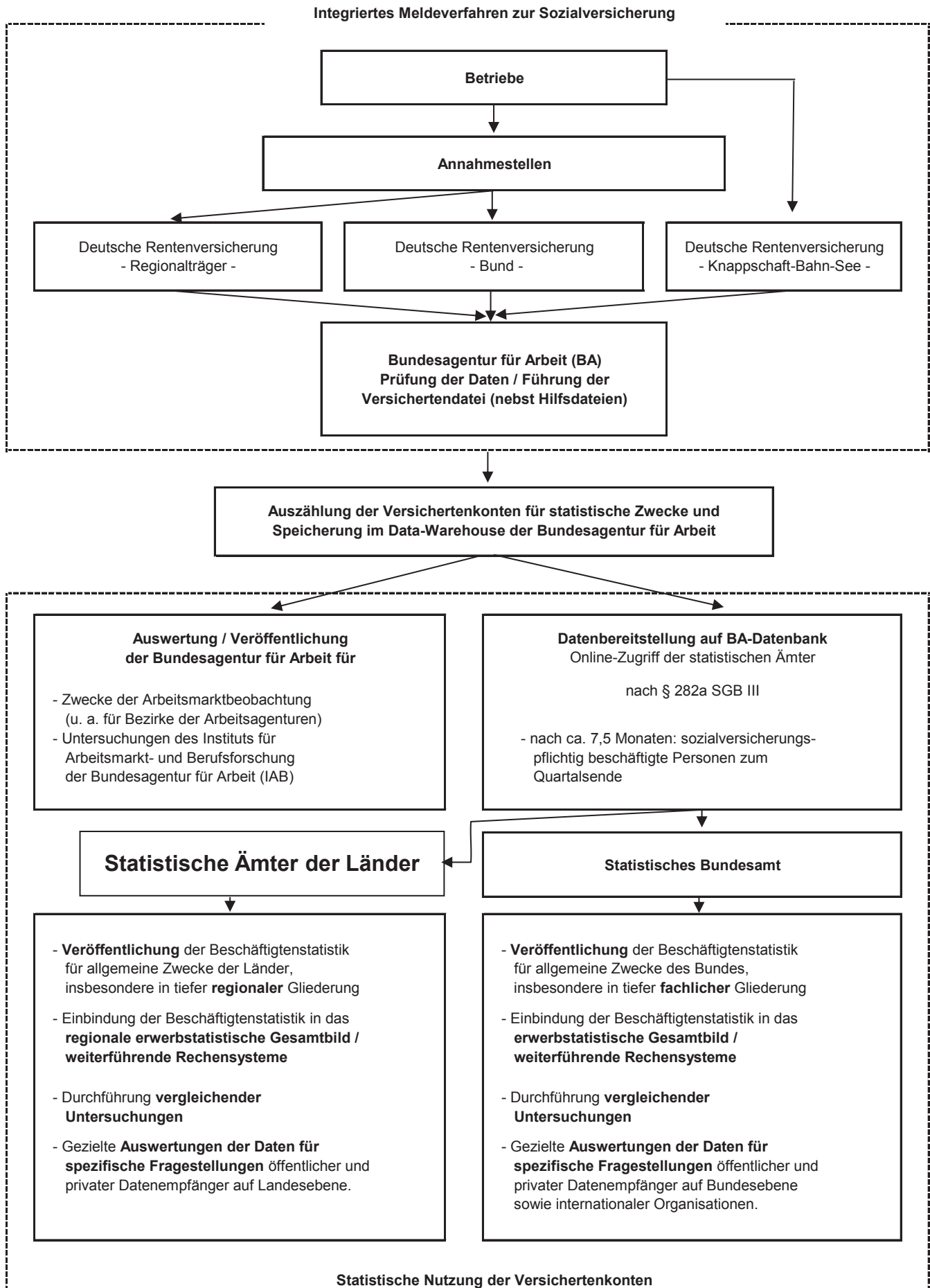
Pendlerverflechtungen der sozialversicherungspflichtig Beschäftigten innerhalb Mecklenburg-Vorpommerns am 30. Juni 2018 nach Kreisen 1)

Lfd. Nr.	Wohnort	Geschlecht	Mecklenburg-Vorpommern	Arbeitsort								Auspendler 2)
				Rostock	Schwerin	Mecklenburgische Seenplatte	Landkreis Rostock	Vorpommern-Rügen	Nordwestmecklenburg	Vorpommern-Greifswald	Ludwigslust-Parchim	
1	2	3	4	5	6	7	8	9	10	11	12	13
1	Mecklenburg-Vorpommern	männlich	261 958	42 065	20 894	43 633	32 748	33 929	22 080	36 064	30 545	x
2		weiblich	280 229	44 537	26 715	45 984	33 062	37 647	21 156	41 292	29 836	x
3		insgesamt	542 187	86 602	47 609	89 617	65 810	71 576	43 236	77 356	60 381	x
4	Rostock	männlich	35 671	26 635	445	298	6 869	610	475	201	138	9 036
5		weiblich	36 590	29 990	389	229	5 091	437	232	151	71	6 600
6		insgesamt	72 261	56 625	834	527	11 960	1 047	707	352	209	15 636
7	Schwerin	männlich	14 983	351	10 772	78	178	30	1 067	27	2 480	4 211
8		weiblich	16 550	220	13 931	87	114	30	654	13	1 501	2 619
9		insgesamt	31 533	571	24 703	165	292	60	1 721	40	3 981	6 830
10	Mecklenburgische Seenplatte	männlich	42 948	745	327	38 579	1 119	443	85	1 295	355	4 369
11		weiblich	46 062	440	301	42 611	905	202	39	1 291	273	3 451
12		insgesamt	89 010	1 185	628	81 190	2 024	645	124	2 586	628	7 820
13	Landkreis Rostock	männlich	36 104	10 388	574	986	21 746	776	896	218	520	14 358
14		weiblich	39 563	11 673	506	765	25 029	605	565	92	328	14 534
15		insgesamt	75 667	22 061	1 080	1 751	46 775	1 381	1 461	310	848	28 892
16	Vorpommern-Rügen	männlich	36 970	2 247	236	635	1 236	30 445	143	1 947	81	6 525
17		weiblich	40 296	1 261	294	326	917	35 475	45	1 950	28	4 821
18		insgesamt	77 266	3 508	530	961	2 153	65 920	188	3 897	109	11 346
19	Nordwestmecklenburg	männlich	23 766	700	2 721	103	565	133	18 373	98	1 073	5 393
20		weiblich	24 352	402	3 584	131	413	33	19 016	24	749	5 336
21		insgesamt	48 118	1 102	6 305	234	978	166	37 389	122	1 822	10 729
22	Vorpommern-Greifswald	männlich	37 280	554	171	2 431	325	1 425	63	32 225	86	5 055
23		weiblich	40 612	286	126	1 517	98	833	19	37 713	20	2 899
24		insgesamt	77 892	840	297	3 948	423	2 258	82	69 938	106	7 954
25	Ludwigslust-Parchim	männlich	34 236	445	5 648	523	710	67	978	53	25 812	8 424
26		weiblich	36 204	265	7 584	318	495	32	586	58	26 866	9 338
27		insgesamt	70 440	710	13 232	841	1 205	99	1 564	111	52 678	17 762
28	Einpendler 2)	männlich	x	15 430	10 122	5 054	11 002	3 484	3 707	3 839	4 733	x
29		weiblich	x	14 547	12 784	3 373	8 033	2 172	2 140	3 579	2 970	x
30		insgesamt	x	29 977	22 906	8 427	19 035	5 656	5 847	7 418	7 703	x

kennzeichnet Personen, deren Wohn- und Arbeitsort sich in demselben Kreis befinden



## Von der Meldung des Arbeitgebers zur Statistik



Quelle: Statistisches Bundesamt

## **Fußnotenerläuterungen**

- 1) Aufgrund der Revision der Beschäftigtenstatistik ist ein Vergleich mit früheren Berichten nicht möglich.
- 2) Ohne Fälle mit fehlender regionaler Zuordnung.
- 3) Einschließlich Fälle ohne Angaben.
- 4) Ohne Einpendler aus dem Ausland und Fälle mit fehlender regionaler Zuordnung.