

Pendlerverhalten der sozialversicherungspflichtig beschäftigten Arbeitnehmer Mecklenburg-Vorpommerns

2017

Kennziffer: A6C3 2017 00

Herausgabe: 12. März 2018

Herausgeber: Statistisches Amt Mecklenburg-Vorpommern, Lübecker Straße 287, 19059 Schwerin,
Telefon: 0385 588-0, Telefax: 0385 588-56909, www.statistik-mv.de, statistik.post@statistik-mv.de

Zuständige Dezernentin: Dr. Margit Herrmann, Telefon: 0385 588-56041

© Statistisches Amt Mecklenburg-Vorpommern, Schwerin, 2018
Auszugsweise Vervielfältigung und Verbreitung mit Quellenangabe gestattet.

Zeichenerklärungen und Abkürzungen

-	Nichts vorhanden
0	Weniger als die Hälfte von 1 in der letzten besetzten Stelle, jedoch mehr als nichts
.	Zahlenwert unbekannt oder geheim zu halten
...	Zahl lag bei Redaktionsschluss noch nicht vor
x	Aussage nicht sinnvoll oder Fragestellung nicht zutreffend
/	Keine Angabe, da Zahlenwert nicht ausreichend genau oder nicht repräsentativ
()	Zahl hat eingeschränkte Aussagefähigkeit
[rot]	Berichtigte Zahl

Abweichungen in den Summen erklären sich aus dem Auf- und Abrunden der Einzelwerte.

Um die Lesbarkeit der Texte, Tabellen und Grafiken zu erhalten, werden - soweit vorhanden - geschlechtsneutrale Formulierungen verwendet und von der Benennung beider Geschlechter abgesehen. Die verwendeten Bezeichnungen gelten demnach gleichermaßen für Frauen und Männer.

Inhaltsverzeichnis

	Seite
Vorbemerkungen	3
Sozialversicherungspflichtig beschäftigte Berufspendler Mecklenburg-Vorpommerns	5
<i>Grafik 1</i> <i>Saldo der Berufspendler über die Landesgrenzen am 30. Juni 2017 nach Wirtschaftsbereichen</i>	5
<i>Grafik 2</i> <i>Auspendler in das Bundesgebiet am 30. Juni 2017</i>	6
Kapitel 1 Sozialversicherungspflichtig Beschäftigte mit Wohnort in Mecklenburg-Vorpommern und Arbeitsort in einem anderen Land (Auspendler)	
Tabelle 1.1 Auspendler am 30. Juni 2017 nach Wirtschaftsgliederung, Geschlecht, Vollzeitbeschäftigten, Ausländer und Auszubildenden	7
Tabelle 1.2 Auspendler am 30. Juni 2017 nach Wirtschaftsgliederung und Arbeitsort	8
Tabelle 1.3 Weibliche Auspendler am 30. Juni 2017 nach Wirtschaftsgliederung und Arbeitsort	10
Tabelle 1.4 Auspendler am 30. Juni 2017 nach beruflicher Gliederung und Arbeitsort	12
Tabelle 1.5 Weibliche Auspendler am 30. Juni 2017 nach beruflicher Gliederung und Arbeitsort	16
Tabelle 1.6 Auspendler am 30. Juni 2017 nach Wirtschaftsgliederung und Altersgruppen	20
Tabelle 1.7 Weibliche Auspendler am 30. Juni 2017 nach Wirtschaftsgliederung und Altersgruppen	21
Tabelle 1.8 Auspendler am 30. Juni 2017 nach beruflicher Gliederung und Altersgruppen	22
Tabelle 1.9 Weibliche Auspendler am 30. Juni 2017 nach beruflicher Gliederung und Altersgruppen	23
Tabelle 1.10 Auspendler am 30. Juni 2017 nach kreisfreien Städten und Landkreisen sowie Geschlecht und Altersgruppen	24
Tabelle 1.11 Auspendler am 30. Juni 2017 nach kreisfreien Städten und Landkreisen sowie Geschlecht und Wirtschaftsbereichen	25
<i>Grafik 3</i> <i>Einpendler aus dem Bundesgebiet nach Mecklenburg-Vorpommern am 30. Juni 2017</i>	26
Kapitel 2 Sozialversicherungspflichtig Beschäftigte mit Arbeitsort in Mecklenburg-Vorpommern und Wohnort in einem anderen Land (Einpendler)	
Tabelle 2.1 Einpendler am 30. Juni 2017 nach Wirtschaftsgliederung, Geschlecht, Vollzeitbeschäftigten, Ausländer und Auszubildenden	27
Tabelle 2.2 Einpendler am 30. Juni 2017 nach Wirtschaftsgliederung und Wohnort	28
Tabelle 2.3 Weibliche Einpendler am 30. Juni 2017 nach Wirtschaftsgliederung und Wohnort	30
Tabelle 2.4 Einpendler am 30. Juni 2017 nach beruflicher Gliederung und Wohnort	32
Tabelle 2.5 Weibliche Einpendler am 30. Juni 2017 nach beruflicher Gliederung und Wohnort	36
Tabelle 2.6 Einpendler am 30. Juni 2017 nach Wirtschaftsgliederung und Altersgruppen	40
Tabelle 2.7 Weibliche Einpendler am 30. Juni 2017 nach Wirtschaftsgliederung und Altersgruppen	41
Tabelle 2.8 Einpendler am 30. Juni 2017 nach beruflicher Gliederung und Altersgruppen	42
Tabelle 2.9 Weibliche Einpendler am 30. Juni 2017 nach beruflicher Gliederung und Altersgruppen	43
Tabelle 2.10 Einpendler am 30. Juni 2017 nach kreisfreien Städten und Landkreisen sowie Geschlecht und Altersgruppen	44
Tabelle 2.11 Einpendler am 30. Juni 2017 nach kreisfreien Städten und Landkreisen sowie Geschlecht und Wirtschaftsbereichen	45
Kapitel 3 Pendlerverflechtungen der sozialversicherungspflichtig Beschäftigten mit anderen Ländern nach Kreisen	
Tabelle 3.1 Auspendler in andere Länder aus den Kreisen Mecklenburg-Vorpommerns am 30. Juni 2017	46
Tabelle 3.2 Einpendler aus anderen Ländern in die Kreise Mecklenburg-Vorpommerns am 30. Juni 2017	46
Kapitel 4 Pendlerverflechtungen der sozialversicherungspflichtig Beschäftigten innerhalb Mecklenburg-Vorpommerns am 30. Juni 2017 nach Kreisen	47
Von der Meldung des Arbeitgebers zur Statistik	48
Fußnotenerläuterungen	49

Vorbemerkungen

Am 30. Juni 2017 waren rund 75 Prozent der mit Arbeitsort in Mecklenburg-Vorpommern erwerbstätigen Personen sozialversicherungspflichtig Beschäftigte. Die fortlaufende Beobachtung von Größe, Struktur und Entwicklung dieses Personenkreises ist damit wesentliche Grundlage wirtschafts- und sozialpolitischer Analysen, aus denen sich u. a. Maßnahmen regionaler Struktur- und Arbeitsmarktpolitik ableiten. Dieser Bericht widmet sich einer besonderen Auswertungsmöglichkeit der Statistik der sozialversicherungspflichtig Beschäftigten: Er stellt Daten zu den Pendlern Mecklenburg-Vorpommerns dar, d. h. zu jenen sozialversicherungspflichtig Beschäftigten unseres Landes, für die Wohn- und Arbeitsort nicht identisch sind.

Gesetzliche Grundlagen der Meldung und statistischen Nutzung

Gesetzliche Grundlage für die Durchführung der Statistik sozialversicherungspflichtig Beschäftigter ist das Dritte Buch Sozialgesetzbuch (SGB III) - Arbeitsförderung. Nach § 281 SGB III (Arbeitsmarktstatistiken) ist die Bundesagentur für Arbeit damit beauftragt, aus den in ihrem Geschäftsbereich anfallenden Daten Statistiken, insbesondere über Beschäftigung und Arbeitslosigkeit der Arbeitnehmer und über Leistungen der Arbeitsförderung zu erstellen. Auf Grundlage der Meldungen nach § 28a (Meldepflicht) des Vierten Buches Sozialgesetzbuch (SGB IV) - Gemeinsame Vorschriften für die Sozialversicherung - erstellt die Bundesagentur für Arbeit eine Datei sozialversicherungspflichtig Beschäftigter. Die anonymisierten Einzeldaten der sozialversicherungspflichtig Beschäftigten stellt sie gemäß § 282a Absatz 1 SGB III dem Statistischen Bundesamt und den Statistischen Ämtern der Länder zur Verfügung. Diese erstellen Veröffentlichungen der Beschäftigungsstatistik für allgemeine Zwecke in tiefer fachlicher und regionaler Gliederung, führen gezielte Auswertungen und vergleichende Untersuchungen durch und binden die Ergebnisse der Beschäftigungsstatistik in das erwerbsstatistische Gesamtbild ein.

Auskunftspflichtige sind gemäß den Vorschriften der Verordnung über die Erfassung und Übermittlung von Daten für die Träger der Sozialversicherung (Datenerfassungs- und -übermittlungsverordnung - DEÜV) die Arbeitgeber. Sie müssen an die Träger der Sozialversicherung Meldungen verschiedenen Inhalts über die in ihren Betrieben sozialversicherungspflichtig Beschäftigten erstatten.

Abgrenzung des Kreises der sozialversicherungspflichtig Beschäftigten

Als sozialversicherungspflichtig Beschäftigte gelten Personen, die folgende Kriterien erfüllen:

1. Eine Arbeitgebermeldung zur Sozialversicherung liegt vor.
2. Die Beschäftigung ist versicherungspflichtig in mindestens einem der Zweige der Sozialversicherung (Rentenversicherung, Krankenversicherung/Pflegeversicherung, Arbeitslosenversicherung).
3. Es handelt sich um abhängige Beschäftigung bzw. Arbeit, die im Allgemeinen gegen Entgelt entrichtet wird (Ausnahmen sind Unterbrechungstatbestände wie z. B. Elternzeit).
4. Es wird mindestens eine Stunde pro Woche gearbeitet – soweit aus der Personengruppendefinition erkennbar.

Unter anderem zählen auch folgende Personen zu den sozialversicherungspflichtig Beschäftigten:

- Beschäftigte in einem Ausbildungsverhältnis,
- Altersteilzeitbeschäftigte,
- Praktikanten,
- Werkstudenten,
- Personen, die aus einem sozialversicherungspflichtigen Beschäftigungsverhältnis zur Ableistung von gesetzlichen Dienstpflichten einberufen werden,
- Behinderte Menschen in anerkannten Werkstätten oder gleichartigen Einrichtungen (seit der Revision im August 2014),
- Personen in Einrichtungen der Jugendhilfe, Berufsbildungswerken oder ähnlichen Einrichtungen für behinderte Menschen (seit der Revision im August 2014) sowie
- Personen, die ein freiwilliges soziales, ein freiwilliges ökologisches Jahr oder einen Bundesfreiwilligendienst ableisten (seit der Revision im August 2014).

Nicht zu den sozialversicherungspflichtig Beschäftigten gezählt werden im Rahmen der Beschäftigungsstatistik die geringfügig Beschäftigten, da für diese nur pauschale Sozialversicherungsabgaben zu leisten sind. Sie sind daher auch nicht Gegenstand des Nachweises in diesem Statistischen Bericht.

Nicht einbezogen sind zudem Beamte, Selbstständige und mithelfende Familienangehörige, Berufs- und Zeitsoldaten sowie Wehr- und Zivildienstleistende (siehe o. g. Ausnahme).

Regionales Zuordnungskonzept

Beim Nachweis der sozialversicherungspflichtig Beschäftigten am Arbeitsort werden die Beschäftigten der Gemeinde zugeordnet, in der der Betrieb liegt, in dem sie beschäftigt sind. Der Nachweis nach dem Wohnort basiert auf Angaben der Arbeitgeber bzw. Meldebehörden.

Pendler

Pendler sind alle sozialversicherungspflichtig Beschäftigten, deren Arbeitsgemeinde sich von der Wohnortgemeinde unterscheidet. Ob und wie häufig gependelt wird, ist unerheblich. Die Wohnortgemeinde kann auch im Ausland liegen.

Pendler werden nach Ein- und Auspendlern unterschieden:

- Einpendler sind Personen, die nicht in ihrer Arbeitsgemeinde wohnen,
- Auspendler sind Personen, die nicht in ihrer Wohnortgemeinde arbeiten.

Bei den Pendlern handelt es sich um eine Untermenge des Bestands der sozialversicherungspflichtig Beschäftigten zum jeweiligen Stichtag.

Für jede Region gilt:

- Beschäftigte mit identischem Wohn- und Arbeitsort + Einpendler = Anzahl der Beschäftigten am Arbeitsort.
- Beschäftigte mit identischem Wohn- und Arbeitsort + Auspendler = Anzahl der Beschäftigten am Wohnort.

Aufgrund des Inlandskonzept der Beschäftigungsstatistik können zwar Einpendler aus dem Ausland nachgewiesen werden; sie sind aus Gründen der Darstellung jedoch nicht Bestandteil der Tabellen des vorliegenden Berichtes. Auspendler in das Ausland können grundsätzlich nicht nachgewiesen werden.

Klassifikation der Wirtschaftszweige

Die Wirtschaftszweiggliederung erfolgt nach der „**Klassifikation der Wirtschaftszweige Ausgabe 2008 (WZ 2008)**“. Die Gliederung der WZ 2008 wurde unter Beteiligung von Datennutzern und -produzenten in Verwaltung, Wirtschaft, Forschung und Gesellschaft geschaffen. Sie berücksichtigt die Vorgaben der statistischen Systematik der Wirtschaftszweige in der Europäischen Gemeinschaft (NACE Rev. 2), die mit der Verordnung (EG) Nr. 1893/2006 des Europäischen Parlaments und des Rates vom 20. Dezember 2006 (ABl. EG Nr. L 393 S.1) veröffentlicht wurde. Grundsätzlich sind die wirtschaftsfachlichen Ergebnisse der Beschäftigungsstatistik mit anderen deutschen und europäischen Wirtschaftsstatistiken vergleichbar. Maßgebend für die Zuordnung der Beschäftigten ist der wirtschaftliche Schwerpunkt des Betriebes (örtliche Einheit), in dem der sozialversicherungspflichtige Arbeitnehmer bzw. die Arbeitnehmerin beschäftigt ist. Dieser richtet sich nach dem Betriebszweck oder der wirtschaftlichen Tätigkeit des überwiegenden Teils der Beschäftigten. Die Verschlüsselung und Pflege der wirtschaftsfachlichen Zuordnung der Betriebe wird im Rahmen des Betriebsnummernverfahrens vom Betriebsnummern-Service der BA durchgeführt. Die zutreffende Verwendung der vergebenen Betriebsnummern durch die Arbeitgeber ist Voraussetzung für die korrekte wirtschaftsfachliche Differenzierung.

Klassifikation der Berufe

Seit dem Stichtag 31. Dezember 2012 beruhen die Angaben zur Tätigkeit der sozialversicherungspflichtig Beschäftigten auf der "**Klassifikation der Berufe 2010**" (KldB 2010). Sie besitzt eine hohe Kompatibilität zur internationalen Berufsklassifikation, der ISCO-08 (International Standard Classification of Occupations 2008). Maßgebend für die Berufsbezeichnung ist allein die gegenwärtig in der Hauptbeschäftigung ausgeübte Tätigkeit und nicht der erlernte oder früher ausgeübte Beruf.

Alter

Bei der Darstellung der Altersgruppen wird bei jeder Auszählung das Alter der Beschäftigten am jeweiligen Stichtag ermittelt.

Ausbildung (berufliche)

Nachgewiesen wird die abgeschlossene Berufsausbildung, untergliedert nach beruflichem Ausbildungsabschluss, d. h. Abschluss einer anerkannten Berufsausbildung, einem Meister-/Techniker- oder gleichwertigen Fachschulabschluss und akademischem Abschluss, d. h. Bachelor, Diplom/Magister/Master/Staatsexamen, Promotion. Die Angaben beziehen sich auf den höchsten Abschluss, auch wenn diese Ausbildung für die derzeit ausgeübte Tätigkeit nicht vorgeschrieben oder verlangt ist.

Ausländer

... ist jeder, der nicht Deutscher im Sinne des Artikels 116 Absatz 1 des Grundgesetzes ist. Nicht dazu zählen Staatenlose, Personen mit ungeklärter Staatsangehörigkeit und Personen ohne Angaben zur Staatsangehörigkeit; diese Personen sind bei den Beschäftigten insgesamt enthalten. Personen, die sowohl die deutsche als auch eine andere Staatsangehörigkeit haben, gelten als deutsche Staatsangehörige. Die Mitglieder der Stationierungstreitkräfte sowie der ausländischen diplomatischen und konsularischen Vertretungen unterliegen mit ihren Familienangehörigen nicht den Bestimmungen des Ausländergesetzes und werden somit auch statistisch nicht erfasst.

Auszubildende

... sind Personen, die aufgrund eines Ausbildungsvertrages nach dem Berufsbildungsgesetz oder der Handwerksordnung eine betriebliche Berufsausbildung in einem anerkannten Ausbildungsberuf durchlaufen.

Voll- und Teilzeitbeschäftigte

Die Unterscheidung richtet sich nach den von den Arbeitgebern in den Meldebelegen erteilten Angaben. Die Arbeitgeber melden, ob der/die Beschäftigte sich im tarifrechtlichen Sinne in einem Vollzeit- oder einem Teilzeitbeschäftigungsverhältnis befindet. Ausschlaggebend ist die im Arbeitsvertrag individuell vereinbarte Regelarbeitszeit.

Methodische Hinweise - Revision der Beschäftigungsstatistik 2017

Im Jahr 2016 sind aufgrund eines technischen Problems im Datenverarbeitungsprozess in größerem Umfang Arbeitgebermeldungen zur Sozialversicherung nicht in die Statistik-Datenverarbeitung eingeflossen. Diese Meldungen wurden im Jahr 2017 nachträglich aufgenommen und die Ergebnisse der Beschäftigungsstatistik neu ermittelt. Daher erfolgte eine Revision der Beschäftigungsstatistik. Der Methodenbericht "Revision der Beschäftigungsstatistik 2017" mit ausführlichen Informationen steht im Internet zur Verfügung:

<https://statistik.arbeitsagentur.de/Navigation/Statistik/Grundlagen/Methodenberichte/Beschaeftigungsstatistik/Methodenbericht-e-Beschaeftigungsstatistik-Nav.html>

Allgemeine Hinweise

Weiterführende Informationen, insbesondere zur Revision der Beschäftigtenstatistik im Jahr 2014, sind den einschlägigen Veröffentlichungen der Bundesagentur für Arbeit, wie z. B. Methoden- und Qualitätsberichten, Glossaren und Klassifikationen, unter <https://statistik.arbeitsagentur.de> zu entnehmen.

Verfahrensbedingt gelten die im vorliegenden Statistischen Bericht veröffentlichten Ergebnisse für einen Zeitraum von drei Jahren als vorläufig und können während dieses Zeitraumes von der Bundesagentur für Arbeit in begründeten Fällen jederzeit geändert werden. Mit vorliegendem Bericht bietet das Statistische Amt Mecklenburg-Vorpommern Daten in möglichst großer Detailtiefe bei gleichzeitiger Wahrung des Datenschutzes gemäß den Rechtsvorschriften zur statistischen Geheimhaltung und zum Datenschutz, insbesondere § 16 Bundesstatistikgesetz, an. Konsumenten werden ausdrücklich aufgefordert, Deanonymisierungsversuche zu unterlassen.

Sozialversicherungspflichtig beschäftigte Berufspendler Mecklenburg-Vorpommerns

Am 30. Juni 2017 hatten 567 650 sozialversicherungspflichtig Beschäftigte ihren Arbeitsort und 611 055 sozialversicherungspflichtig Beschäftigte ihren Wohnort in Mecklenburg-Vorpommern. Wie schon in den vorherigen Jahren war auch im Jahr 2017 ein negativer Pendlersaldo in Mecklenburg-Vorpommern zu verzeichnen. Während 74 871 Beschäftigte mit Wohnort in Mecklenburg-Vorpommern zum Arbeiten in ein anderes Land pendelten (siehe auch Grafik 2: Auspendler in das Bundesgebiet), hatten 27 903 Beschäftigte ihre Arbeitsstätte in Mecklenburg-Vorpommern und ihren Wohnort in einem anderen Land (siehe auch Grafik 3: Einpendler aus dem Bundesgebiet nach Mecklenburg-Vorpommern). Für das Jahr 2017 ergab sich somit ein Pendlersaldo von - 46 968 oder anders ausgedrückt: Mecklenburg-Vorpommern verzeichnete einen Auspendlerüberschuss von 46 968 sozialversicherungspflichtig Beschäftigten in das Bundesgebiet. Aufgrund des Inlandskonzepts der Beschäftigungsstatistik können nur Einpendler aus dem Ausland nachgewiesen werden, Auspendler in das Ausland jedoch nicht. Am 30. Juni 2017 pendelten 3 480 sozialversicherungspflichtig Beschäftigte aus dem Ausland nach Mecklenburg-Vorpommern zur Arbeit ein. Das waren 44,7 Prozent mehr als zum Vorjahresstichtag. Der Anteil der Einpendler aus Polen stieg dabei um 2,5 Prozentpunkte auf nunmehr 87,0 Prozent.

Es gibt eine Vielzahl von Faktoren, die den Pendlersaldo eines Landes positiv oder negativ beeinflussen können. Sie wirken sowohl als Innen- als auch Außenfaktoren, je nach Situation im Land und in den angrenzenden Ländern.

Dazu zählen z. B.:

- Arbeitsmarkt (Höhen und Strukturen der Arbeitslosigkeit, Fachkräftebedarf, Karrierechancen)
- Berufsausbildungsmarkt
- Wohnungsmarkt (Baulandpreise, Mietniveaus)
- Tarifgestaltung (Lohn-/Gehaltsniveaus)
- infrastrukturelle Merkmale (Verkehrsverbindungen, Verfügbarkeit/Qualität von Kinderbetreuungsmöglichkeiten und schulischer Ausbildung)
- Traditionen u. v. a. m.

Über Zutreffen und Stärke dieser und anderer Einflussfaktoren kann die zur Pendlerauswertung genutzte Meldestatistik der Bundesagentur für Arbeit keine Auskunft geben. Für Mecklenburg-Vorpommern vermutlich dürfte jedoch die angespannte Arbeitsmarktsituation (Arbeitslosenquote des Landes im Jahresdurchschnitt 2017: 8,6 Prozent) ein anhaltend starker Faktor für die Inkaufnahme weiterer Arbeitswege sowohl innerhalb des Landes (regionale Unterschiede) als auch in andere Länder mit besseren Arbeitsmarktbedingungen sein.

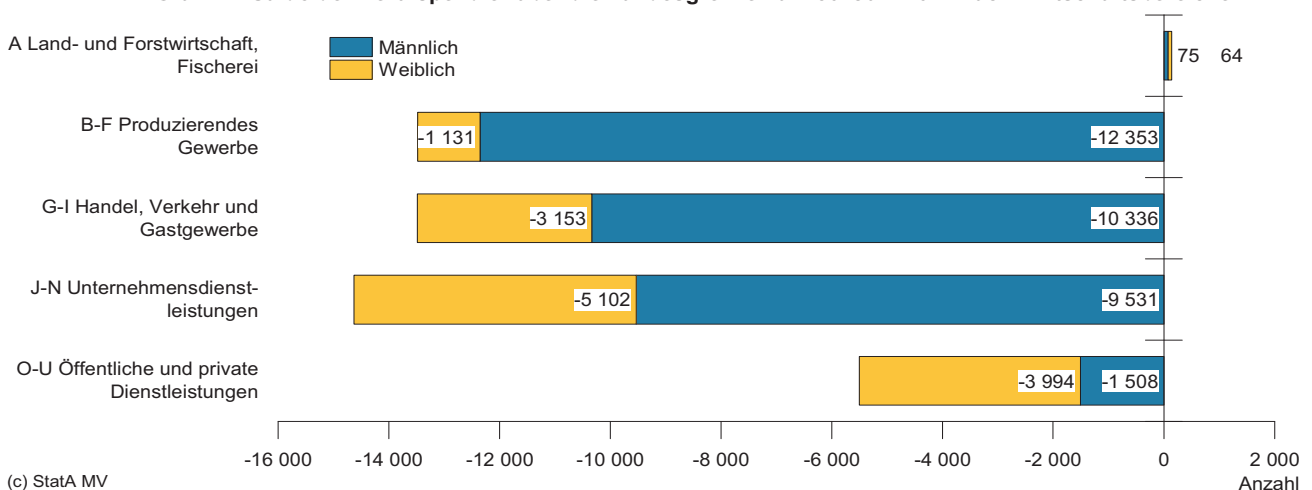
Die Zahl der sozialversicherungspflichtig beschäftigten Berufsauspendler in andere Länder war mit 74 871 Personen am 30. Juni 2017 um 554 Personen höher als am 30. Juni 2016. Damit passierte mehr als jeder achte Beschäftigte aus Mecklenburg-Vorpommern die Landesgrenze, um seine Arbeitsstelle in einem anderen Land zu erreichen. Der Auspendlerstrom zielte vorrangig auf Länder des früheren Bundesgebietes (82,7 Prozent aller Auspendler) und verteilte sich dort insbesondere auf Schleswig-Holstein (21 502 Personen), die Freie und Hansestadt Hamburg (11 787 Personen) sowie Niedersachsen (8 708 Personen).

Vorrangiges Pendlerziel der insgesamt 12 931 Auspendler in die neuen Länder war Brandenburg (7 809 Personen). 31,4 Prozent der Berufsauspendler waren weiblich; 82,8 Prozent davon arbeiteten in den Ländern des früheren Bundesgebietes. Weniger als die Hälfte (37,5 Prozent) oder 28 080 Berufsauspendler war 20 bis unter 40 Jahre alt; 61,2 Prozent war 40 Jahre und älter.

Mit 27 903 Einpendlern aus dem Bundesgebiet im Jahr 2017 kamen 742 Berufseinpendler mehr nach Mecklenburg-Vorpommern als im Jahr 2016. Der Großteil von ihnen, nämlich 62,8 Prozent, kam aus den alten Ländern. 37,2 Prozent pendelten aus den neuen Bundesländern zum Arbeiten nach Mecklenburg-Vorpommern ein. Die meisten Einpendler kamen aus Brandenburg (7 027 Personen), Schleswig-Holstein (5 752 Personen) und Niedersachsen (3 221 Personen). 36,6 Prozent aller Einpendler waren weiblich; 38,9 Prozent der Berufseinpendlerinnen kamen aus den neuen Ländern. Von den insgesamt 27 903 nach Mecklenburg-Vorpommern zur Arbeit einpendelnden Beschäftigten waren 44,2 Prozent 20 bis unter 40 Jahre alt, 40 Jahre und älter waren 53,4 Prozent der Einpendler.

Mit 15,7 Prozent entfielen auf den Wirtschaftsabschnitt Verarbeitendes Gewerbe die meisten Berufsauspendler. Es folgten mit 13,3 Prozent der Abschnitt Sonstige wirtschaftliche Dienstleistungen sowie mit 13,2 Prozent der Wirtschaftsabschnitt Handel, Instandhaltung und Reparatur von Kfz. Folgende vier Wirtschaftsabschnitte verzeichneten den Hauptanteil der Berufseinpendler: Verarbeitendes Gewerbe 18,4 Prozent; Handel, Instandhaltung und Reparatur von Kfz 11,4 Prozent; Gesundheits- und Sozialwesen 10,7 Prozent sowie Sonstige wirtschaftliche Dienstleistungen 10,4 Prozent.

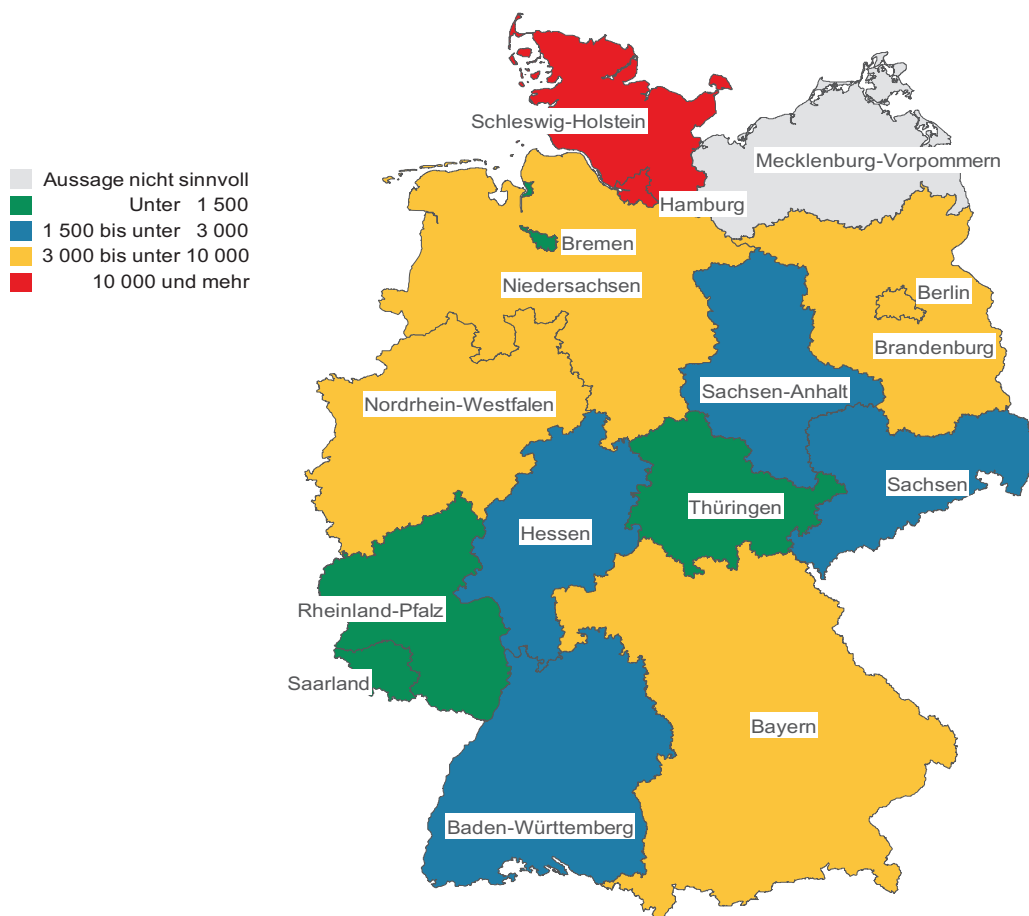
Grafik 1: Saldo der Berufspendler über die Landesgrenzen am 30. Juni 2017 nach Wirtschaftsbereichen



**Grafik 2: Auspendler in das Bundesgebiet
am 30. Juni 2017**



74 871 |



(c) StatA MV

Kapitel 1			Sozialversicherungspflichtig Beschäftigte mit Wohnort in Mecklenburg-Vorpommern und Arbeitsort in einem anderen Land (Auspendler) ¹⁾							
Tabelle 1.1			Auspendler am 30. Juni 2017 nach Wirtschaftsgliederung, Geschlecht, Vollzeitbeschäftigten, Ausländer und Auszubildenden							
Lfd. Nr.	Nr. der Klassifikation	Wirtschaftsgliederung nach WZ 2008 (H. v. = Herstellung von)	Auspendler insgesamt ²⁾	Und zwar					Auszubildende	
				männlich	weiblich	Vollzeitbeschäftigte	Ausländer	insgesamt	darunter weiblich	
1	2	3	4	5	6	7	8	9	10	
1	A	Land- und Forstwirtschaft, Fischerei	744	557	187	648	48	51	17	
2	B	Bergbau und Gewinnung von Steinen und Erden	171	162	9	169	.	.	-	
3	C	Verarbeitendes Gewerbe	11 736	9 593	2 143	11 073	499	204	55	
4	10-12	H. v. Nahrungs- und Genussmitteln, Getränken und Tabakerzeugnissen	2 064	1 353	711	1 851	264	39	15	
5	13-15	H. v. Textilien, Bekleidung, Leder, Lederw. und Schuhen	120	58	62	96	6	-	-	
6	16-18	H. v. Holz-, Flecht-, Korb- und Korkwaren - ohne Möbel; Papier, Pappe und Druckerzeugnissen	639	502	137	584	12	13	.	
7	19	Kokerei und Mineralölverarbeitung	47	44	3	46	-	3	-	
8	20	H. v. chemischen Erzeugnissen	542	427	115	516	6	7	.	
9	21	H. v. pharmazeutischen Erzeugnissen	353	151	202	310	5	11	8	
10	22-23	H. v. Gummi- und Kunststoffwaren, Glas und Glaswaren, Keramik, Verarbeitung von Steinen und Erden	855	750	105	832	18	8	.	
11	24-25	Metallerzeugung u. -bearbeitg., H. v. Metallerzeugnissen	1 477	1 368	109	1 428	49	16	.	
12	26	H. v. DV-Geräten, elektron. und optischen Erzeugnissen	695	492	203	652	19	10	5	
13	27	H. v. elektrischen Ausrüstungen	366	336	30	355	14	8	.	
14	28	Maschinenbau	1 854	1 707	147	1 815	17	25	7	
15	29-30	Fahrzeugbau	1 119	1 029	90	1 074	35	25	5	
16	31-33	H. v. Möbeln und sonstigen Waren, Reparatur und Installation von Maschinen und Ausrüstungen	1 605	1 376	229	1 514	54	39	7	
17	D	Energieversorgung	577	496	81	550	5	21	8	
18	E	Wasserversorgung; Abwasser- und Abfallentsorgung, Beseitigung von Umweltverschmutzungen	687	598	89	644	15	.	.	
19	F	Baugewerbe	8 104	7 747	357	7 783	267	133	7	
20	G	Handel; Instandhaltung und Reparatur von Kfz	9 916	6 196	3 720	7 888	301	216	91	
21	H	Verkehr und Lagerei	9 272	8 195	1 077	8 546	331	147	30	
22	I	Gastgewerbe	2 027	933	1 094	1 157	490	67	29	
23	J	Information und Kommunikation	2 535	1 701	834	2 108	68	51	.	
24	58-60	Verlagswesen, audiovisuelle Medien und Rundfunk	339	215	124	275	14	14	.	
25	61	Telekommunikation	735	433	302	592	4	4	-	
26	62-63	Informationstechnologie u. Informationsdienstleistungen	1 461	1 053	408	1 241	50	33	8	
27	K	Finanz- und Versicherungsdienstleistungen	1 450	707	743	1 120	16	43	21	
28	64	Finanzdienstleistungen	828	381	447	619	10	31	15	
29	65-66	Versich., Rückvers. u. Pensionskassen (o. Sozialvers.); mit Finanz- und Versicherungsdienstl. verb. Tätigkeiten	622	326	296	501	6	12	6	
30	L	Grundstücks- und Wohnungswesen	872	523	349	679	34	18	6	
31	M	Freiberufliche, wissenschaftl. und techn. Dienstleistungen	5 293	2 931	2 362	4 242	190	152	98	
32	69-71	freiberufliche und technische Dienstleistungen	4 453	2 492	1 961	3 629	149	112	67	
33	72	Forschung und Entwicklung	350	183	167	262	18	16	10	
34	73-75	sonstige freiberufl., wissenschaftl. und techn. Tätigkeiten	490	256	234	351	23	24	21	
35	N	Sonstige wirtschaftliche Dienstleistungen	9 988	6 959	3 029	7 564	1 518	59	19	
36	O	Öffentliche Verwaltung, Verteidigung; Sozialversicherung	2 626	1 201	1 425	2 061	24	159	87	
37	P	Erziehung und Unterricht	1 151	479	672	694	77	37	13	
38	Q	Gesundheits- und Sozialwesen	5 843	1 490	4 353	3 430	277	181	135	
39	86	Gesundheitswesen	2 890	715	2 175	1 771	177	116	96	
40	87-88	Heime und Sozialwesen	2 953	775	2 178	1 659	100	65	39	
41	R	Kunst, Unterhaltung und Erholung	473	260	213	346	51	12	6	
42	S	Sonstige Dienstleistungen	1 312	579	733	866	65	33	29	
43	T	Private Haushalte mit Hauspersonal; Dienstleistungen und H. v. Waren durch private Haushalte für den Eigenbedarf	87	42	45	53	.	-	-	
44	U	Exterritoriale Organisationen und Körperschaften	7	4	3	6	.	-	-	
45	A-U	Insgesamt ³⁾	74 871	51 353	23 518	61 627	4 282	1 593	663	

Kapitel 1			Sozialversicherungspflichtig Beschäftigte mit Wohnort in Mecklenburg-Vorpommern und Arbeitsort in einem anderen Land (Auspendler) 1)						
Tabelle 1.2			Auspendler am 30. Juni 2017 nach Wirtschaftsgliederung und Arbeitsort						
Lfd. Nr.	Nr. der Klassifikation	Wirtschaftsgliederung nach WZ 2008 (H. v. = Herstellung von)	Auspendler insgesamt 2)	Auspendler West insgesamt	Arbeitsort				
					Baden-Württemberg	Bayern	Berlin	Bremen	Hamburg
1	2	3	4	5	6	7	8	9	10
1	A	Land- und Forstwirtschaft, Fischerei	744	386	7	17	-	19	.
2	B	Bergbau und Gewinnung von Steinen und Erden	171	139	-	18	.	-	12
3	C	Verarbeitendes Gewerbe	11 736	9 855	505	557	480	254	1 345
4	10-12	H. v. Nahrungs- und Genussmitteln, Getränken und Tabakerzeugnissen	2 064	1 757	24	38	38	64	117
5	13-15	H. v. Textilien, Bekleidung, Leder, Lederw. und Schuhen	120	108	10	14	3	-	.
6	16-18	H. v. Holz-, Flecht-, Korb- und Korkwaren - ohne Möbel; Papier, Pappe und Druckerzeugnissen	639	501	39	13	18	.	.
7	19	Kokerei und Mineralölverarbeitung	47	33	-	-	-	-	25
8	20	H. v. chemischen Erzeugnissen	542	445	28	21	13	.	60
9	21	H. v. pharmazeutischen Erzeugnissen	353	323	8	22	44	.	5
10	22-23	H. v. Gummi- und Kunststoffwaren, Glas u. Glaswaren, Keramik, Verarbeitung von Steinen und Erden	855	604	19	30	43	4	51
11	24-25	Metallerzeugung u. -bearbeitg., H. v. Metallerzeugnissen	1 477	1 121	54	40	72	71	176
12	26	H. v. DV-Geräten, elektron. und optischen Erzeugnissen	695	625	24	54	30	13	88
13	27	H. v. elektrischen Ausrüstungen	366	338	23	26	63	12	41
14	28	Maschinenbau	1 854	1 688	138	120	52	15	255
15	29-30	Fahrzeugbau	1 119	1 022	72	90	21	35	369
16	31-33	H. v. Möbeln und sonstigen Waren, Reparatur und Installation von Maschinen und Ausrüstungen	1 605	1 290	66	89	83	36	133
17	D	Energieversorgung	577	408	9	13	54	3	65
18	E	Wasserversorgung; Abwasser- und Abfallentsorgung, Beseitigung von Umweltverschmutzungen	687	554	4	12	42	.	114
19	F	Baugewerbe	8 104	6 506	119	247	436	181	1 422
20	G	Handel; Instandhaltung und Reparatur von Kfz	9 916	7 976	265	357	814	46	1 342
21	H	Verkehr und Lagerei	9 272	7 912	124	187	448	250	2 172
22	I	Gastgewerbe	2 027	1 575	73	113	338	17	207
23	J	Information und Kommunikation	2 535	2 263	88	688	368	21	437
24	58-60	Verlagswesen, audiovisuelle Medien und Rundfunk	339	288	14	35	67	.	78
25	61	Telekommunikation	735	670	5	552	19	.	57
26	62-63	Informationstechnologie u. Informationsdienstleistungen	1 461	1 305	69	101	282	9	302
27	K	Finanz- und Versicherungsdienstleistungen	1 450	1 260	31	39	224	6	416
28	64	Finanzdienstleistungen	828	705	17	12	84	.	219
29	65-66	Versich., Rückvers. u. Pensionskassen (o. Sozialvers.); mit Finanz- u. Versicherungsdienstl. verb. Tätigkeiten	622	555	14	27	140	.	197
30	L	Grundstücks- und Wohnungswesen	872	761	18	27	175	.	138
31	M	Freiberufliche, wissenschaftl. und techn. Dienstleistungen	5 293	4 602	151	274	816	231	1 038
32	69-71	freiberufliche und technische Dienstleistungen	4 453	3 937	131	209	671	209	900
33	72	Forschung und Entwicklung	350	269	13	34	64	4	44
34	73-75	sonstige freiberufl., wissenschaftl. und techn. Tätigkeiten	490	396	7	31	81	18	94
35	N	Sonstige wirtschaftliche Dienstleistungen	9 988	8 242	300	343	1 190	144	1 586
36	O	Öffentliche Verwaltung, Verteidigung; Sozialversicherung	2 626	2 145	26	29	295	.	459
37	P	Erziehung und Unterricht	1 151	923	27	36	194	12	195
38	Q	Gesundheits- und Sozialwesen	5 843	4 942	103	99	663	26	573
39	86	Gesundheitswesen	2 890	2 424	56	63	259	17	327
40	87-88	Heime und Sozialwesen	2 953	2 518	47	36	404	9	246
41	R	Kunst, Unterhaltung und Erholung	473	375	10	18	76	3	81
42	S	Sonstige Dienstleistungen	1 312	1 029	36	42	202	.	156
43	T	Private Haushalte mit Hauspersonal; Dienstleistungen u. H. v. Waren durch priv. Haushalte für den Eigenbedarf	87	80	4	6	.	-	20
44	U	Exterritoriale Organisationen und Körperschaften	7	7	-	-	3	-	.
45	A-U	Insgesamt 3)	74 871	61 940	1 900	3 122	6 830	1 236	11 787

Kapitel 1		Sozialversicherungspflichtig Beschäftigte mit Wohnort in Mecklenburg-Vorpommern und Arbeitsort in einem anderen Land (Auspendler) ¹⁾										
Tabelle 1.2		Auspendler am 30. Juni 2017 nach Wirtschaftsgliederung und Arbeitsort										
Lfd. Nr.	Nr. der Klassifikation	Arbeitsort						Auspendler Ost insge- samt	Arbeitsort			
		Hessen	Nieder- sachsen	Nordrhein- Westfalen	Rheinland- Pfalz	Saarland	Schleswig- Holstein		Branden- burg	Sachsen	Sachsen- Anhalt	Thüringen
1	2	11	12	13	14	15	16	17	18	19	20	21
1	A	.	147	24	.	-	162	358	308	9	30	11
2	B	3	87	.	-	-	13	32	18	.	.	-
3	C	252	1 585	806	180	41	3 850	1 881	1 143	304	290	144
4	10-12	41	366	97	27	12	933	307	240	25	23	19
5	13-15	5	43	12	-	-	.	12	.	.	-	-
6	16-18	14	64	27	11	.	290	138	116	14	3	5
7	19	.	4	.	-	-	.	14	.	-	.	-
8	20	21	36	63	19	.	181	97	59	11	23	4
9	21	27	20	25	.	-	169	30	4	.	.	12
10	22-23	17	104	51	7	-	278	251	88	24	112	27
11	24-25	21	208	98	28	4	349	356	250	57	28	21
12	26	9	47	43	.	.	313	70	47	10	3	10
13	27	.	30	38	.	-	89	28	9	6	3	10
14	28	.	219	187	65	.	615	166	50	84	21	11
15	29-30	20	186	.	.	13	181	97	62	17	13	5
16	31-33	41	258	131	15	7	431	315	204	39	52	20
17	D	5	107	18	-	-	134	169	142	.	19	.
18	E	8	99	29	16	.	216	133	106	5	18	4
19	F	78	1 478	377	49	6	2 113	1 598	963	195	339	101
20	G	304	857	747	90	11	3 143	1 940	986	446	383	125
21	H	119	1 142	401	46	21	3 002	1 360	818	184	312	46
22	I	45	154	98	18	3	509	452	303	91	41	17
23	J	74	96	106	20	5	360	272	134	70	34	34
24	58-60	.	8	10	.	-	50	51	19	15	6	11
25	61	.	6	7	.	-	19	65	55	6	4	-
26	62-63	63	82	89	12	5	291	156	60	49	24	23
27	K	65	76	91	3	5	304	190	130	34	14	12
28	64	48	59	38	.	-	223	123	100	11	8	4
29	65-66	17	17	53	.	5	81	67	30	23	6	8
30	L	79	68	50	.	-	201	111	48	40	12	11
31	M	155	499	501	25	4	908	691	335	213	99	44
32	69-71	140	417	455	.	.	779	516	248	165	67	36
33	72	9	29	13	.	.	56	81	39	13	26	3
34	73-75	6	53	33	-	-	73	94	48	35	6	5
35	N	242	1 273	779	69	53	2 263	1 746	1 026	271	294	155
36	O	39	343	112	14	.	822	481	375	47	45	14
37	P	24	81	61	10	3	280	228	126	49	29	24
38	Q	70	451	182	22	7	2 746	901	676	107	67	51
39	86	39	206	107	7	4	1 339	466	361	51	33	21
40	87-88	31	245	75	15	3	1 407	435	315	56	34	30
41	R	11	49	33	.	.	91	98	40	29	15	14
42	S	27	102	88	.	-	368	283	129	60	73	21
43	T	3	14	5	.	-	17	7	3	.	.	.
44	U	.	-	.	-	-	-	-	-	-	-	-
45	A-U	1 606	8 708	4 513	574	162	21 502	12 931	7 809	2 161	2 128	833

Kapitel 1			Sozialversicherungspflichtig Beschäftigte mit Wohnort in Mecklenburg-Vorpommern und Arbeitsort in einem anderen Land (Auspendler) 1)						
Tabelle 1.3			Weibliche Auspendler am 30. Juni 2017 nach Wirtschaftsgliederung und Arbeitsort						
Lfd. Nr.	Nr. der Klassifikation	Wirtschaftsgliederung nach WZ 2008 (H. v. = Herstellung von)	Auspendler weiblich 2)	Auspendler West weiblich	Arbeitsort				
					Baden-Württemberg	Bayern	Berlin	Bremen	Hamburg
1	2	3	4	5	6	7	8	9	10
1	A	Land- und Forstwirtschaft, Fischerei	187	89	-	4	-	-	.
2	B	Bergbau und Gewinnung von Steinen und Erden	9	.	-	-	-	-	.
3	C	Verarbeitendes Gewerbe	2 143	1 793	77	61	77	.	111
4	10-12	H. v. Nahrungs- und Genussmitteln, Getränken und Tabakerzeugnissen	711	594	5	8	8	.	28
5	13-15	H. v. Textilien, Bekleidung, Leder, Lederw. und Schuhen	62	58	5	5	.	-	.
6	16-18	H. v. Holz-, Flecht-, Korb- und Korkwaren - ohne Möbel; Papier, Pappe und Druckerzeugnissen	137	107	5	.	5	-	6
7	19	Kokerei und Mineralölverarbeitung	3	3	-	-	-	-	.
8	20	H. v. chemischen Erzeugnissen	115	91	4	.	5	-	12
9	21	H. v. pharmazeutischen Erzeugnissen	202	189	.	15	18	.	3
10	22-23	H. v. Gummi- und Kunststoffwaren, Glas u. Glaswaren, Keramik, Verarbeitung von Steinen und Erden	105	78	.	-	9	-	.
11	24-25	Metallerzeugung u. -bearbeitg., H. v. Metallerzeugnissen	109	76	6	-	8	3	4
12	26	H. v. DV-Geräten, elektron. und optischen Erzeugnissen	203	181	.	4	.	-	9
13	27	H. v. elektrischen Ausrüstungen	30	26	-	.	4	.	5
14	28	Maschinenbau	147	129	9	5	5	.	7
15	29-30	Fahrzeugbau	90	81	20	10	-	.	16
16	31-33	H. v. Möbeln und sonstigen Waren, Reparatur und Installation von Maschinen und Ausrüstungen	229	180	11	8	9	.	17
17	D	Energieversorgung	81	43	-	.	3	.	11
18	E	Wasserversorgung; Abwasser- und Abfallentsorgung, Beseitigung von Umweltverschmutzungen	89	71	-	-	.	6	9
19	F	Baugewerbe	357	249	6	5	20	6	60
20	G	Handel; Instandhaltung und Reparatur von Kfz	3 720	3 085	56	119	317	16	422
21	H	Verkehr und Lagerei	1 077	961	7	.	100	13	291
22	I	Gastgewerbe	1 094	805	35	33	185	12	81
23	J	Information und Kommunikation	834	759	17	306	83	.	100
24	58-60	Verlagswesen, audiovisuelle Medien und Rundfunk	124	102	4	12	28	3	24
25	61	Telekommunikation	302	295	-	275	3	-	10
26	62-63	Informationstechnologie u. Informationsdienstleistungen	408	362	13	19	52	.	66
27	K	Finanz- und Versicherungsdienstleistungen	743	631	12	12	98	.	216
28	64	Finanzdienstleistungen	447	368	7	.	36	-	117
29	65-66	Versich., Rückvers. u. Pensionskassen (o. Sozialvers.); mit Finanz- u. Versicherungsdienstl. verb. Tätigkeiten	296	263	5	.	62	.	99
30	L	Grundstücks- und Wohnungswesen	349	314	6	12	58	.	54
31	M	Freiberufliche, wissenschaftl. und techn. Dienstleistungen	2 362	2 065	41	112	384	94	496
32	69-71	freiberufliche und technische Dienstleistungen	1 961	1 756	.	83	326	88	426
33	72	Forschung und Entwicklung	167	126	.	15	34	3	19
34	73-75	sonstige freiberufl., wissenschaftl. und techn. Tätigkeiten	234	183	3	14	24	3	51
35	N	Sonstige wirtschaftliche Dienstleistungen	3 029	2 373	93	71	434	11	401
36	O	Öffentliche Verwaltung, Verteidigung; Sozialversicherung	1 425	1 175	12	21	173	-	268
37	P	Erziehung und Unterricht	672	543	13	19	111	5	117
38	Q	Gesundheits- und Sozialwesen	4 353	3 740	70	63	432	17	395
39	86	Gesundheitswesen	2 175	1 862	30	37	166	11	238
40	87-88	Heime und Sozialwesen	2 178	1 878	40	26	266	6	157
41	R	Kunst, Unterhaltung und Erholung	213	168	4	7	34	.	37
42	S	Sonstige Dienstleistungen	733	563	16	.	120	-	68
43	T	Private Haushalte mit Hauspersonal; Dienstleistungen u. H. v. Waren durch priv. Haushalte für den Eigenbedarf	45	.	-	3	4	-	11
44	U	Exterritoriale Organisationen und Körperschaften	3	3	-	-	.	-	.
45	A-U	Insgesamt 3)	23 518	19 480	465	879	2 641	202	3 154

Kapitel 1
**Sozialversicherungspflichtig Beschäftigte mit Wohnort in Mecklenburg-Vorpommern
und Arbeitsort in einem anderen Land (Auspendler) ¹⁾**
Tabelle 1.3
**Weibliche Auspendler am 30. Juni 2017
nach Wirtschaftsgliederung und Arbeitsort**

Lfd. Nr.	Nr. der Klassifikation	Arbeitsort						Auspendler Ost weiblich	Arbeitsort			
		Hessen	Niedersachsen	Nordrhein-Westfalen	Rheinland-Pfalz	Saarland	Schleswig-Holstein		Brandenburg	Sachsen	Sachsen-Anhalt	Thüringen
1	2	11	12	13	14	15	16	17	18	19	20	21
1	A	-	48	.	.	-	32	98	81	4	13	-
2	B	-	.	-	-	-	.	.	.	-	-	-
3	C	35	280	91	17	.	1 030	350	254	42	34	20
4	10-12	4	131	23	5	.	379	117	108	5	.	.
5	13-15	4	26	6	-	-	.	4	-	4	-	-
6	16-18	-	28	.	-	-	56	30	26	.	-	.
7	19	-	-	-	-	-	.	-	-	-	-	-
8	20	4	4	8	.	-	50	24	14	.	7	.
9	21	16	12	13	.	-	106	13	3	3	4	3
10	22-23	-	14	6	-	-	42	27	11	3	10	3
11	24-25	.	18	.	3	-	31	33	29	.	.	.
12	26	3	5	5	-	-	149	22	17	.	.	.
13	27	-	3	-	-	-	11	4	.	-	-	.
14	28	.	18	12	4	-	66	18	.	13	.	-
15	29-30	.	8	3	-	-	21	9	4	.	.	.
16	31-33	.	13	8	.	-	109	49	36	5	5	3
17	D	-	6	.	-	-	19	38	34	.	.	-
18	E	-	11	3	.	-	34	18	.	.	-	-
19	F	6	37	15	3	-	91	108	63	.	28	.
20	G	99	355	251	33	3	1 414	635	366	115	126	28
21	H	21	66	76	7	.	360	116	54	28	34	-
22	I	.	83	41	9	.	310	289	191	63	28	7
23	J	18	19	25	7	.	178	75	42	18	4	11
24	58-60	.	4	.	.	-	.	22	12	7	.	.
25	61	.	-	.	.	-	.	7	7	-	-	-
26	62-63	.	15	20	4	.	154	46	23	11	.	.
27	K	19	47	34	.	.	187	112	86	14	9	3
28	64	13	40	13	.	-	138	79	69	3	4	3
29	65-66	6	7	21	.	.	49	33	17	11	5	-
30	L	51	.	18	.	-	84	35	14	11	6	4
31	M	49	214	156	7	-	512	297	133	113	40	11
32	69-71	44	175	138	.	-	438	205	95	84	19	7
33	72	5	10	5	.	-	28	41	16	6	.	.
34	73-75	-	29	13	-	-	46	51	22	23	.	.
35	N	53	312	279	12	22	685	656	423	57	138	38
36	O	18	135	57	.	.	483	250	193	28	19	10
37	P	16	52	32	7	-	171	129	68	32	15	14
38	Q	39	341	102	12	4	2 265	613	483	54	40	36
39	86	20	149	53	.	.	1 152	313	246	31	21	15
40	87-88	19	192	49	.	.	1 113	300	237	23	19	21
41	R	.	19	13	-	-	48	45	20	14	.	.
42	S	4	48	33	.	-	262	170	87	13	62	8
43	T	.	7	3	.	-	.	.	.	-	.	.
44	U	-	-	.	-	-	-	-	-	-	-	-
45	A-U	450	2 111	1 234	128	38	8 178	4 038	2 611	623	609	195

Kapitel 1		Sozialversicherungspflichtig Beschäftigte mit Wohnort in Mecklenburg-Vorpommern und Arbeitsort in einem anderen Land (Auspendler) ¹⁾								
Tabelle 1.4		Auspendler am 30. Juni 2017 nach beruflicher Gliederung und Arbeitsort								
Lfd. Nr.	Berufliche Gliederung nach KldB 2010	Auspendler insgesamt ²⁾	Auspendler West insgesamt	Arbeitsort						
				Baden-Württemberg	Bayern	Berlin	Bremen	Hamburg	Hessen	Niedersachsen
1	2	3	4	5	6	7	8	9	10	11
1	Land-, Forst- und Tierwirtschaft und Gartenbau	1 273	879	18	26	112	.	56	9	173
2	Land-, Tier- und Forstwirtschaftsberufe	759	442	13	.	15	.	17	6	132
3	Gartenbauberufe und Floristik	514	437	5	.	97	-	39	3	41
4	Rohstoffgewinnung, Produktion und Fertigung	16 897	14 124	485	721	1 030	540	2 423	337	2 549
5	Rohstoffgewinnung und -aufbereitung, Glas- und Keramikherstellung und -verarbeitung	350	253	.	25	4	11	17	.	101
6	Kunststoffherstellung und -verarbeitung, Holzbe- und -verarbeitung	834	616	16	22	12	12	74	14	125
7	Papier- und Druckberufe, technische Mediengestaltung	371	331	9	11	35	.	43	.	62
8	Metallerzeugung und -bearbeitung, Metallbauberufe	2 913	2 444	79	92	109	105	464	57	420
9	Maschinen- und Fahrzeugtechnikberufe	5 278	4 468	195	304	307	137	867	124	847
10	Mechatronik-, Energie- und Elektroberufe	3 116	2 546	74	104	260	134	522	57	368
11	Technische Forschungs-, Entwicklungs-, Konstruktions- und Produktionssteuerungsberufe	1 822	1 528	67	89	152	64	287	46	200
12	Textil- und Lederberufe	125	117	.	8	9	.	11	.	14
13	Lebensmittelherstellung und -verarbeitung	2 088	1 821	40	66	142	73	138	35	412
14	Bau, Architektur, Vermessung und Gebäudetechnik	8 028	6 555	170	256	612	124	1 431	91	1 306
15	Bauplanungs-, Architektur- und Vermessungsberufe	994	827	33	50	142	20	187	13	147
16	Hoch- und Tiefbauberufe	3 306	2 697	36	114	167	37	565	27	670
17	(Innen-) Ausbauberufe	1 261	1 040	41	50	54	18	213	13	190
18	Gebäude- und versorgungstechnische Berufe	2 467	1 991	60	42	249	49	466	38	299
19	Naturwissenschaft, Geografie und Informatik	1 930	1 688	81	117	251	16	385	85	166
20	Mathematik-, Biologie-, Chemie- und Physikberufe	629	539	6	19	49	.	82	.	72
21	Geologie-, Geografie- und Umweltschutzberufe	104	79	14	4	8	.	18	.	11
22	Informatik-, Informations- und Kommunikationstechnologieberufe	1 197	1 070	61	94	194	10	285	68	83
23	Verkehr, Logistik, Schutz und Sicherheit	16 580	13 793	272	373	998	317	3 126	241	2 172
24	Verkehrs- und Logistikberufe (außer Fahrzeugführung)	6 147	5 427	72	146	436	129	1 430	65	757
25	Führer von Fahrzeug- und Transportgeräten	7 127	5 740	117	159	212	180	1 186	76	1 110
26	Schutz-, Sicherheits- und Überwachungsberufe	1 202	1 018	51	25	98	.	380	69	88
27	Reinigungsberufe	2 104	1 608	32	43	252	.	130	31	217

Kapitel 1		Sozialversicherungspflichtig Beschäftigte mit Wohnort in Mecklenburg-Vorpommern und Arbeitsort in einem anderen Land (Auspendler) ¹⁾								
Tabelle 1.4		Auspendler am 30. Juni 2017 nach beruflicher Gliederung und Arbeitsort								
Lfd. Nr.	Berufliche Gliederung nach KldB 2010	Arbeitsort				Auspendler Ost insgesamt	Arbeitsort			
		Nordrhein-Westfalen	Rheinland-Pfalz	Saarland	Schleswig-Holstein		Brandenburg	Sachsen	Sachsen-Anhalt	Thüringen
1	2	12	13	14	15	16	17	18	19	20
1	Land-, Forst- und Tierwirtschaft und Gartenbau	61	14	.	399	394	297	37	50	10
2	Land-, Tier- und Forstwirtschaftsberufe	46	3	-	178	317	249	.	41	.
3	Gartenbauberufe und Floristik	15	11	.	221	77	48	.	9	.
4	Rohstoffgewinnung, Produktion und Fertigung	1 102	177	52	4 708	2 773	1 714	477	385	197
5	Rohstoffgewinnung und -aufbereitung, Glas- und Keramikherstellung und -verarbeitung	17	.	-	73	97	49	4	41	3
6	Kunststoffherstellung und -verarbeitung, Holzbe- und -verarbeitung	62	7	-	272	218	163	32	.	.
7	Papier- und Druckberufe, technische Mediengestaltung	7	.	-	160	40	21	15	.	.
8	Metallerzeugung und -bearbeitung, Metallbauberufe	219	49	11	839	469	281	64	84	40
9	Maschinen- und Fahrzeugtechnikberufe	339	76	24	1 248	810	480	179	81	70
10	Mechatronik-, Energie- und Elektroberufe	236	.	.	769	570	333	106	100	31
11	Technische Forschungs-, Entwicklungs-, Konstruktions- und Produktionssteuerungsberufe	107	.	.	508	294	177	49	45	23
12	Textil- und Lederberufe	13	.	-	54	8	4	4	-	-
13	Lebensmittelherstellung und -verarbeitung	102	14	14	785	267	206	24	26	11
14	Bau, Architektur, Vermessung und Gebäudetechnik	397	46	10	2 112	1 473	880	220	274	99
15	Bauplanungs-, Architektur- und Vermessungsberufe	62	.	.	168	167	75	27	52	13
16	Hoch- und Tiefbauberufe	138	.	.	929	609	375	50	138	46
17	(Innen-) Ausbauberufe	50	8	-	403	221	120	54	36	11
18	Gebäude- und versorgungstechnische Berufe	147	22	7	612	476	310	89	48	29
19	Naturwissenschaft, Geografie und Informatik	162	.	.	409	242	140	44	42	16
20	Mathematik-, Biologie-, Chemie- und Physikberufe	68	.	-	222	90	60	.	21	.
21	Geologie-, Geografie- und Umweltschutzberufe	5	3	-	12	25	17	.	5	.
22	Informatik-, Informations- und Kommunikationstechnologieberufe	89	.	.	175	127	63	37	16	11
23	Verkehr, Logistik, Schutz und Sicherheit	814	62	49	5 369	2 787	1 779	265	600	143
24	Verkehrs- und Logistikberufe (außer Fahrzeugführung)	198	.	.	2 159	720	501	85	85	49
25	Führer von Fahrzeug- und Transportgeräten	295	29	18	2 358	1 387	792	111	422	62
26	Schutz-, Sicherheits- und Überwachungsberufe	61	4	.	236	184	123	23	26	12
27	Reinigungsberufe	260	.	20	616	496	363	46	67	20

Kapitel 1		Sozialversicherungspflichtig Beschäftigte mit Wohnort in Mecklenburg-Vorpommern und Arbeitsort in einem anderen Land (Auspendler) ¹⁾								
Tabelle 1.4		Auspendler am 30. Juni 2017 nach beruflicher Gliederung und Arbeitsort								
Lfd. Nr.	Berufliche Gliederung nach KldB 2010	Auspendler insgesamt ²⁾	Auspendler West insgesamt	Arbeitsort						
				Baden-Württemberg	Bayern	Berlin	Bremen	Hamburg	Hessen	Niedersachsen
1	2	3	4	5	6	7	8	9	10	11
28	Kaufmännische Dienstleistungen, Warenhandel, Vertrieb, Hotel und Tourismus	9 507	7 408	396	434	931	56	942	380	820
29	Einkaufs-, Vertriebs- und Handelsberufe	3 917	3 047	256	278	381	34	373	226	306
30	Verkaufsberufe	3 806	3 036	99	90	257	9	377	93	389
31	Tourismus-, Hotel- und Gaststättenberufe	1 784	1 325	41	66	293	13	192	61	125
32	Unternehmensorganisation, Buchhaltung, Recht und Verwaltung	11 367	9 760	235	856	1 575	115	2 375	270	797
33	Berufe in Unternehmensführung und -organisation	7 264	6 186	181	778	1 022	92	1 329	179	504
34	Berufe in Finanzdienstleistungen, Rechnungswesen und Steuerberatung	2 269	1 968	37	52	307	18	622	70	149
35	Berufe in Recht und Verwaltung	1 834	1 606	17	26	246	5	424	21	144
36	Gesundheit, Soziales, Lehre und Erziehung	7 594	6 333	202	242	965	35	766	137	607
37	medizinische Gesundheitsberufe	3 629	3 083	97	139	430	14	334	68	256
38	nichtmedizinische Gesundheits-, Körperpflege- und Wellnessberufe, Medizintechnik	1 388	1 174	37	48	166	.	109	24	123
39	Erziehung, soziale und hauswirtschaftliche Berufe, Theologie	1 665	1 388	39	28	234	.	223	22	155
40	lehrende und ausbildende Berufe	912	688	29	27	135	11	100	23	73
41	Sprach-, Literatur-, Geistes-, Gesellschafts- und Wirtschaftswissenschaften, Medien, Kunst, Kultur und Gestaltung	1 597	1 334	40	96	330	22	270	56	115
42	sprach-, literatur-, geistes-, gesellschafts- und wirtschaftswissenschaftliche Berufe	151	125	3	4	24	.	26	.	14
43	Werbung, Marketing, kaufmännische und redaktionelle Medienberufe	1 099	943	28	70	249	16	188	41	70
44	Produktdesign und kunsthandwerkliche Berufe, bildende Kunst, Musikinstrumentenbau	91	79	-	5	9	.	18	.	15
45	darstellende und unterhaltende Berufe	256	187	9	17	48	.	38	10	16
46	Militär	20	16	.	.	7	-	6	-	.
47	Insgesamt ³⁾	74 871	61 940	1 900	3 122	6 830	1 236	11 787	1 606	8 708

Kapitel 1		Sozialversicherungspflichtig Beschäftigte mit Wohnort in Mecklenburg-Vorpommern und Arbeitsort in einem anderen Land (Auspendler) ¹⁾								
Tabelle 1.4		Auspendler am 30. Juni 2017 nach beruflicher Gliederung und Arbeitsort								
Lfd. Nr.	Berufliche Gliederung nach KldB 2010	Arbeitsort				Auspendler Ost insgesamt	Arbeitsort			
		Nordrhein-Westfalen	Rheinland-Pfalz	Saarland	Schleswig-Holstein		Brandenburg	Sachsen	Sachsen-Anhalt	Thüringen
1	2	12	13	14	15	16	17	18	19	20
28	Kaufmännische Dienstleistungen, Warenhandel, Vertrieb, Hotel und Tourismus	921	126	19	2 383	2 099	1 029	570	337	163
29	Einkaufs-, Vertriebs- und Handelsberufe	525	88	7	573	870	308	328	122	112
30	Verkaufsberufe	244	25	4	1 449	770	476	153	104	37
31	Tourismus-, Hotel- und Gaststättenberufe	152	13	8	361	459	245	89	111	14
32	Unternehmensorganisation, Buchhaltung, Recht und Verwaltung	598	65	11	2 863	1 607	994	272	239	102
33	Berufe in Unternehmensführung und -organisation	453	56	6	1 586	1 078	598	207	194	79
34	Berufe in Finanzdienstleistungen, Rechnungswesen und Steuerberatung	88	3	5	617	301	229	34	23	15
35	Berufe in Recht und Verwaltung	57	6	-	660	228	167	31	22	8
36	Gesundheit, Soziales, Lehre und Erziehung	339	50	13	2 977	1 261	838	193	154	76
37	medizinische Gesundheitsberufe	164	24	6	1 551	546	377	86	48	35
38	nichtmedizinische Gesundheits-, Körperpflege- und Wellnessberufe, Medizintechnik	36	12	.	615	214	138	16	54	6
39	Erziehung, soziale und hauswirtschaftliche Berufe, Theologie	51	3	.	624	277	205	34	22	16
40	lehrende und ausbildende Berufe	88	11	4	187	224	118	57	30	19
41	Sprach-, Literatur-, Geistes-, Gesellschafts- und Wirtschaftswissenschaften, Medien, Kunst, Kultur und Gestaltung	117	18	3	267	263	122	75	40	26
42	sprach-, literatur-, geistes-, gesellschafts- und wirtschaftswissenschaftliche Berufe	.	.	-	43	26	16	.	.	-
43	Werbung, Marketing, kaufmännische und redaktionelle Medienberufe	91	.	.	176	156	80	46	.	.
44	Produktdesign und kunsthandwerkliche Berufe, bildende Kunst, Musikinstrumentenbau	.	.	-	25	12	6	.	-	.
45	darstellende und unterhaltende Berufe	20	3	.	23	69	20	20	12	17
46	Militär	.	-	-	.	4	4	-	.	.
47	Insgesamt 3)	4 513	574	162	21 502	12 931	7 809	2 161	2 128	833

Kapitel 1		Sozialversicherungspflichtig Beschäftigte mit Wohnort in Mecklenburg-Vorpommern und Arbeitsort in einem anderen Land (Auspendler) ¹⁾								
Tabelle 1.5		Weibliche Auspendler am 30. Juni 2017 nach beruflicher Gliederung und Arbeitsort								
Lfd. Nr.	Berufliche Gliederung nach KldB 2010	Auspendler weiblich ²⁾	Auspendler West weiblich	Arbeitsort						
				Baden-Württemberg	Bayern	Berlin	Bremen	Hamburg	Hessen	Niedersachsen
1	2	3	4	5	6	7	8	9	10	11
1	Land-, Forst- und Tierwirtschaft und Gartenbau	363	240	4	7	57	-	.	.	51
2	Land-, Tier- und Forstwirtschaftsberufe	201	106	.	7	4	-	.	3	37
3	Gartenbauberufe und Floristik	162	134	.	-	53	-	8	.	14
4	Rohstoffgewinnung, Produktion und Fertigung	1 821	1 537	42	35	129	69	125	24	239
5	Rohstoffgewinnung und -aufbereitung, Glas- und Keramikherstellung und -verarbeitung	10	.	-	.	-	-	-	.	-
6	Kunststoffherstellung und -verarbeitung, Holzbe- und -verarbeitung	60	53	.	.	.	-	3	-	5
7	Papier- und Druckberufe, technische Mediengestaltung	145	127	.	7	15	.	16	-	31
8	Metallerzeugung und -bearbeitung, Metallbauberufe	75	55	.	.	8	-	6	.	6
9	Maschinen- und Fahrzeugtechnikberufe	172	153	7	.	9	.	17	.	15
10	Mechatronik-, Energie- und Elektroberufe	189	159	.	.	.	51	9	.	9
11	Technische Forschungs-, Entwicklungs-, Konstruktions- und Produktionssteuerungsberufe	380	320	15	11	34	13	45	5	31
12	Textil- und Lederberufe	62	.	3	.	7	-	5	-	7
13	Lebensmittelherstellung und -verarbeitung	728	603	10	6	48	.	24	13	135
14	Bau, Architektur, Vermessung und Gebäudetechnik	196	162	7	10	38	.	34	.	11
15	Bauplanungs-, Architektur- und Vermessungsberufe	125	104	4	5	27	.	23	.	6
16	Hoch- und Tiefbauberufe	23	17	-	.	-	-	5	-	.
17	(Innen-) Ausbauberufe	10	.	-	.	.	-	3	.	-
18	Gebäude- und versorgungstechnische Berufe	38	.	3	.	.	-	3	-	.
19	Naturwissenschaft, Geografie und Informatik	389	340	13	11	53	-	65	16	36
20	Mathematik-, Biologie-, Chemie- und Physikberufe	232	198	.	.	.	-	30	.	23
21	Geologie-, Geografie- und Umweltschutzberufe	16	.	-	.	.	-	3	.	3
22	Informatik-, Informations- und Kommunikationstechnologieberufe	141	.	.	7	27	-	32	10	10
23	Verkehr, Logistik, Schutz und Sicherheit	2 972	2 400	35	49	287	20	406	58	336
24	Verkehrs- und Logistikberufe (außer Fahrzeugführung)	1 313	1 145	12	22	83	14	280	22	197
25	Führer von Fahrzeug- und Transportgeräten	95	70	.	3	3	.	18	3	10
26	Schutz-, Sicherheits- und Überwachungsberufe	228	192	.	7	26	.	66	16	11
27	Reinigungsberufe	1 336	993	17	17	175	3	42	17	118

Kapitel 1		Sozialversicherungspflichtig Beschäftigte mit Wohnort in Mecklenburg-Vorpommern und Arbeitsort in einem anderen Land (Auspendler) ¹⁾								
Tabelle 1.5		Weibliche Auspendler am 30. Juni 2017 nach beruflicher Gliederung und Arbeitsort								
Lfd. Nr.	Berufliche Gliederung nach KldB 2010	Arbeitsort				Auspendler Ost weiblich	Arbeitsort			
		Nordrhein-Westfalen	Rheinland-Pfalz	Saarland	Schleswig-Holstein		Brandenburg	Sachsen	Sachsen-Anhalt	Thüringen
1	2	12	13	14	15	16	17	18	19	20
1	Land-, Forst- und Tierwirtschaft und Gartenbau	7	3	-	98	123	91	.	16	.
2	Land-, Tier- und Forstwirtschaftsberufe	.	.	-	44	95	73	.	12	.
3	Gartenbauberufe und Floristik	.	.	-	54	28	18	6	4	-
4	Rohstoffgewinnung, Produktion und Fertigung	87	.	.	780	284	202	35	29	18
5	Rohstoffgewinnung und -aufbereitung, Glas- und Keramikherstellung und -verarbeitung	-	-	-	5	.	.	-	-	.
6	Kunststoffherstellung und -verarbeitung, Holzbe- und -verarbeitung	11	-	-	28	7	.	.	-	3
7	Papier- und Druckberufe, technische Mediengestaltung	3	-	-	51	18	6	12	-	-
8	Metallerzeugung und -bearbeitung, Metallbauberufe	4	.	-	25	20	12	.	.	5
9	Maschinen- und Fahrzeugtechnikberufe	5	.	-	93	19	15	.	.	.
10	Mechatronik-, Energie- und Elektroberufe	10	.	-	68	30	23	4	.	.
11	Technische Forschungs-, Entwicklungs-, Konstruktions- und Produktionssteuerungsberufe	21	-	-	145	60	35	8	14	3
12	Textil- und Lederberufe	5	-	-	31	.	.	.	-	-
13	Lebensmittelherstellung und -verarbeitung	28	.	.	334	125	106	5	11	3
14	Bau, Architektur, Vermessung und Gebäudetechnik	7	.	-	50	34	17	.	10	.
15	Bauplanungs-, Architektur- und Vermessungsberufe	4	-	-	32	21	9	.	7	.
16	Hoch- und Tiefbauberufe	-	-	-	.	6	.	.	.	-
17	(Innen-) Ausbauberufe	-	-	-	-	-
18	Gebäude- und versorgungstechnische Berufe	3	.	-	9	.	4	-	.	-
19	Naturwissenschaft, Geografie und Informatik	19	3	-	124	49	25	4	16	4
20	Mathematik-, Biologie-, Chemie- und Physikberufe	.	.	-	103	34	17	-	.	.
21	Geologie-, Geografie- und Umweltschutzberufe	.	-	-	.	.	.	-	.	.
22	Informatik-, Informations- und Kommunikationstechnologieberufe	9	.	-	.	.	.	4	-	.
23	Verkehr, Logistik, Schutz und Sicherheit	252	11	17	929	572	408	53	85	26
24	Verkehrs- und Logistikberufe (außer Fahrzeugführung)	63	8	3	441	168	118	26	13	11
25	Führer von Fahrzeug- und Transportgeräten	5	-	-	24	25	.	.	16	-
26	Schutz-, Sicherheits- und Überwachungsberufe	10	-	-	51	36	.	.	4	.
27	Reinigungsberufe	174	3	14	413	343	255	.	52	.

Kapitel 1		Sozialversicherungspflichtig Beschäftigte mit Wohnort in Mecklenburg-Vorpommern und Arbeitsort in einem anderen Land (Auspendler) ¹⁾								
Tabelle 1.5		Weibliche Auspendler am 30. Juni 2017 nach beruflicher Gliederung und Arbeitsort								
Lfd. Nr.	Berufliche Gliederung nach KldB 2010	Auspendler weiblich ²⁾	Auspendler West weiblich	Arbeitsort						
				Baden-Württemberg	Bayern	Berlin	Bremen	Hamburg	Hessen	Niedersachsen
1	2	3	4	5	6	7	8	9	10	11
28	Kaufmännische Dienstleistungen, Warenhandel, Vertrieb, Hotel und Tourismus	4 670	3 656	124	134	439	26	442	141	450
29	Einkaufs-, Vertriebs- und Handelsberufe	938	768	38	63	121	11	116	47	61
30	Verkaufsberufe	2 576	2 067	61	43	154	.	221	52	301
31	Tourismus-, Hotel- und Gaststättenberufe	1 156	821	25	28	164	.	105	42	88
32	Unternehmensorganisation, Buchhaltung, Recht und Verwaltung	6 682	5 742	105	430	812	54	1 417	103	471
33	Berufe in Unternehmensführung und -organisation	3 940	3 354	75	393	497	41	738	63	258
34	Berufe in Finanzdienstleistungen, Rechnungswesen und Steuerberatung	1 410	1 216	19	20	162	10	363	26	109
35	Berufe in Recht und Verwaltung	1 332	1 172	11	17	153	3	316	14	104
36	Gesundheit, Soziales, Lehre und Erziehung	5 632	4 746	119	158	669	23	519	83	458
37	medizinische Gesundheitsberufe	2 786	2 396	61	80	307	.	244	45	197
38	nichtmedizinische Gesundheits-, Körperpflege- und Wellnessberufe, Medizintechnik	1 103	926	27	43	114	.	78	14	99
39	Erziehung, soziale und hauswirtschaftliche Berufe, Theologie	1 301	1 099	20	23	181	5	162	14	126
40	lehrende und ausbildende Berufe	442	325	11	12	67	5	35	10	36
41	Sprach-, Literatur-, Geistes-, Gesellschafts- und Wirtschaftswissenschaften, Medien, Kunst, Kultur und Gestaltung	763	636	15	45	146	.	135	18	59
42	sprach-, literatur-, geistes-, gesellschafts- und wirtschaftswissenschaftliche Berufe	79	65	-	.	11	.	19	-	.
43	Werbung, Marketing, kaufmännische und redaktionelle Medienberufe	559	472	10	36	112	8	100	13	40
44	Produktdesign und kunsthandwerkliche Berufe, bildende Kunst, Musikinstrumentenbau	44	38	-	4	6	-	6	-	.
45	darstellende und unterhaltende Berufe	81	61	5	.	17	-	10	5	5
46	Militär	8	8	.	-	.	-	.	-	-
47	Insgesamt ³⁾	23 518	19 480	465	879	2 641	202	3 154	450	2 111

Kapitel 1		Sozialversicherungspflichtig Beschäftigte mit Wohnort in Mecklenburg-Vorpommern und Arbeitsort in einem anderen Land (Auspendler) ¹⁾								
Tabelle 1.5		Weibliche Auspendler am 30. Juni 2017 nach beruflicher Gliederung und Arbeitsort								
Lfd. Nr.	Berufliche Gliederung nach KldB 2010	Arbeitsort				Auspendler Ost weiblich	Arbeitsort			
		Nordrhein-Westfalen	Rheinland-Pfalz	Saarland	Schleswig-Holstein		Brandenburg	Sachsen	Sachsen-Anhalt	Thüringen
1	2	12	13	14	15	16	17	18	19	20
28	Kaufmännische Dienstleistungen, Warenhandel, Vertrieb, Hotel und Tourismus	317	41	8	1 534	1 014	566	230	185	33
29	Einkaufs-, Vertriebs- und Handelsberufe	94	16	-	201	170	70	58	27	15
30	Verkaufsberufe	147	17	.	1 064	509	314	106	77	12
31	Tourismus-, Hotel- und Gaststättenberufe	76	8	.	269	335	182	66	81	6
32	Unternehmensorganisation, Buchhaltung, Recht und Verwaltung	304	29	4	2 013	940	628	134	125	53
33	Berufe in Unternehmensführung und -organisation	223	.	.	1 041	586	352	98	98	38
34	Berufe in Finanzdienstleistungen, Rechnungswesen und Steuerberatung	46	.	.	457	194	157	17	12	8
35	Berufe in Recht und Verwaltung	35	4	-	515	160	119	19	15	7
36	Gesundheit, Soziales, Lehre und Erziehung	196	28	5	2 488	886	601	115	118	52
37	medizinische Gesundheitsberufe	91	12	.	1 346	390	279	51	34	26
38	nichtmedizinische Gesundheits-, Körperpflege- und Wellnessberufe, Medizintechnik	19	.	.	522	177	114	8	51	4
39	Erziehung, soziale und hauswirtschaftliche Berufe, Theologie	39	.	.	526	202	153	20	16	13
40	lehrende und ausbildende Berufe	47	8	-	94	117	55	36	17	9
41	Sprach-, Literatur-, Geistes-, Gesellschafts- und Wirtschaftswissenschaften, Medien, Kunst, Kultur und Gestaltung	45	7	.	155	127	70	31	20	6
42	sprach-, literatur-, geistes-, gesellschafts- und wirtschaftswissenschaftliche Berufe	-	-	-	24	14	10	-	4	-
43	Werbung, Marketing, kaufmännische und redaktionelle Medienberufe	34	.	.	111	87	52	20	12	3
44	Produktdesign und kunsthandwerkliche Berufe, bildende Kunst, Musikinstrumentenbau	.	.	-	14	6	.	.	-	-
45	darstellende und unterhaltende Berufe	.	-	-	6	20	.	.	4	3
46	Militär	-	-	-	-	-	.	-	-	-
47	Insgesamt 3)	1 234	128	38	8 178	4 038	2 611	623	609	195

Kapitel 1			Sozialversicherungspflichtig Beschäftigte mit Wohnort in Mecklenburg-Vorpommern und Arbeitsort in einem anderen Land (Auspendler) ¹⁾					
Tabelle 1.6			Auspendler am 30. Juni 2017 nach Wirtschaftsgliederung und Altersgruppen					
Lfd. Nr.	Nr. der Klassifikation	Wirtschaftsgliederung nach WZ 2008 (H. v. = Herstellung von)	Auspendler insgesamt ²⁾	Davon im Alter von ... bis unter ... Jahren				
				unter 20	20 - 30	30 - 40	40 - 65	65 und mehr
1	2	3	4	5	6	7	8	9
1	A	Land- und Forstwirtschaft, Fischerei	744	25	177	143	393	6
2	B	Bergbau und Gewinnung von Steinen und Erden	171	-	.	31	131	.
3	C	Verarbeitendes Gewerbe	11 736	98	1 261	2 693	7 616	68
4	10-12	H. v. Nahrungs- und Genussmitteln, Getränken und Tabakerzeugnissen	2 064	23	275	493	1 265	8
5	13-15	H. v. Textilien, Bekleidung, Leder, Lederw. und Schuhen	120	-	.	24	84	.
6	16-18	H. v. Holz-, Flecht-, Korb- und Korkwaren - ohne Möbel; Papier, Pappe und Druckerzeugnissen	639	3	62	127	442	5
7	19	Kokerei und Mineralölverarbeitung	47	.	6	8	30	.
8	20	H. v. chemischen Erzeugnissen	542	6	42	101	390	3
9	21	H. v. pharmazeutischen Erzeugnissen	353	4	43	91	215	-
10	22-23	H. v. Gummi- und Kunststoffwaren, Glas und Glaswaren, Keramik, Verarbeitung von Steinen und Erden	855	8	56	144	639	8
11	24-25	Metallerzeugung u. -bearbeitg., H. v. Metallerzeugnissen	1 477	9	129	309	1 023	7
12	26	H. v. DV-Geräten, elektron. und optischen Erzeugnissen	695	.	69	185	435	.
13	27	H. v. elektrischen Ausrüstungen	366	.	.	95	221	3
14	28	Maschinenbau	1 854	11	180	374	1 282	7
15	29-30	Fahrzeugbau	1 119	13	120	280	698	8
16	31-33	H. v. Möbeln und sonstigen Waren, Reparatur und Installation von Maschinen und Ausrüstungen	1 605	16	223	462	892	12
17	D	Energieversorgung	577	6	82	117	369	3
18	E	Wasserversorgung; Abwasser- und Abfallentsorgung, Beseitigung von Umweltverschmutzungen	687	5	59	143	472	8
19	F	Baugewerbe	8 104	61	739	1 631	5 625	48
20	G	Handel; Instandhaltung und Reparatur von Kfz	9 916	117	1 332	2 383	6 020	64
21	H	Verkehr und Lagerei	9 272	72	767	1 861	6 450	122
22	I	Gastgewerbe	2 027	37	516	521	949	4
23	J	Information und Kommunikation	2 535	9	427	797	1 280	22
24	58-60	Verlagswesen, audiovisuelle Medien und Rundfunk	339	.	70	95	167	.
25	61	Telekommunikation	735	.	126	297	307	.
26	62-63	Informationstechnologie u. Informationsdienstleistungen	1 461	.	231	405	806	.
27	K	Finanz- und Versicherungsdienstleistungen	1 450	10	196	364	873	7
28	64	Finanzdienstleistungen	828	6	128	230	461	3
29	65-66	Versich., Rückvers. u. Pensionskassen (o. Sozialvers.); mit Finanz- und Versicherungsdienstl. verb. Tätigkeiten	622	4	68	134	412	4
30	L	Grundstücks- und Wohnungswesen	872	4	82	176	595	15
31	M	Freiberufliche, wissenschaftl. und techn. Dienstleistungen	5 293	61	873	1 421	2 883	55
32	69-71	freiberufliche und technische Dienstleistungen	4 453	49	678	1 158	2 523	45
33	72	Forschung und Entwicklung	350	7	68	105	165	5
34	73-75	sonstige freiberufl., wissenschaftl. und techn. Tätigkeiten	490	5	127	158	195	5
35	N	Sonstige wirtschaftliche Dienstleistungen	9 988	77	1 741	2 352	5 727	91
36	O	Öffentliche Verwaltung, Verteidigung; Sozialversicherung	2 626	71	414	684	1 440	17
37	P	Erziehung und Unterricht	1 151	23	243	308	565	12
38	Q	Gesundheits- und Sozialwesen	5 843	228	1 145	1 595	2 833	42
39	86	Gesundheitswesen	2 890	50	651	912	1 249	28
40	87-88	Heime und Sozialwesen	2 953	178	494	683	1 584	14
41	R	Kunst, Unterhaltung und Erholung	473	10	133	.	212	.
42	S	Sonstige Dienstleistungen	1 312	21	195	330	742	24
43	T	Private Haushalte mit Hauspersonal; Dienstleistungen und H. v. Waren durch private Haushalte für den Eigenbedarf	87	-	.	12	.	.
44	U	Exterritoriale Organisationen und Körperschaften	7	-	-	.	.	-
45	A-U	Insgesamt ³⁾	74 871	935	10 400	17 680	45 243	613

Kapitel 1			Sozialversicherungspflichtig Beschäftigte mit Wohnort in Mecklenburg-Vorpommern und Arbeitsort in einem anderen Land (Auspendler) ¹⁾					
Tabelle 1.7			Weibliche Auspendler am 30. Juni 2017 nach Wirtschaftsgliederung und Altersgruppen					
Lfd. Nr.	Nr. der Klassifikation	Wirtschaftsgliederung nach WZ 2008 (H. v. = Herstellung von)	Auspendler weiblich ²⁾	Davon im Alter von ... bis unter ... Jahren				
				unter 20	20 - 30	30 - 40	40 - 65	65 und mehr
1	2	3	4	5	6	7	8	9
1	A	Land- und Forstwirtschaft, Fischerei	187	.	53	29	95	.
2	B	Bergbau und Gewinnung von Steinen und Erden	9	-	-	3	6	-
3	C	Verarbeitendes Gewerbe	2 143	24	263	516	1 333	7
4	10-12	H. v. Nahrungs- und Genussmitteln, Getränken und Tabakerzeugnissen	711	.	80	171	450	.
5	13-15	H. v. Textilien, Bekleidung, Leder, Lederw. und Schuhen	62	-	6	14	42	-
6	16-18	H. v. Holz-, Flecht-, Korb- und Korkwaren - ohne Möbel; Papier, Pappe und Druckerzeugnissen	137	-	.	36	86	.
7	19	Kokerei und Mineralölverarbeitung	3	-	-	.	.	-
8	20	H. v. chemischen Erzeugnissen	115	.	.	17	86	.
9	21	H. v. pharmazeutischen Erzeugnissen	202	3	27	58	114	-
10	22-23	H. v. Gummi- und Kunststoffwaren, Glas und Glaswaren, Keramik, Verarbeitung von Steinen und Erden	105	.	12	.	77	.
11	24-25	Metallerzeugung u. -bearbeitg., H. v. Metallerzeugnissen	109	.	11	17	78	.
12	26	H. v. DV-Geräten, elektron. und optischen Erzeugnissen	203	.	.	54	132	-
13	27	H. v. elektrischen Ausrüstungen	30	-	.	12	.	-
14	28	Maschinenbau	147	.	32	.	83	.
15	29-30	Fahrzeugbau	90	4	16	31	39	-
16	31-33	H. v. Möbeln und sonstigen Waren, Reparatur und Installation von Maschinen und Ausrüstungen	229	3	37	61	128	-
17	D	Energieversorgung	81	.	17	.	44	-
18	E	Wasserversorgung; Abwasser- und Abfallentsorgung, Beseitigung von Umweltverschmutzungen	89	.	6	.	69	-
19	F	Baugewerbe	357	.	44	79	229	.
20	G	Handel; Instandhaltung und Reparatur von Kfz	3 720	49	615	934	2 103	19
21	H	Verkehr und Lagerei	1 077	21	152	252	649	3
22	I	Gastgewerbe	1 094	19	249	252	571	3
23	J	Information und Kommunikation	834	3	162	273	392	4
24	58-60	Verlagswesen, audiovisuelle Medien und Rundfunk	124	.	.	34	55	.
25	61	Telekommunikation	302	.	.	138	104	-
26	62-63	Informationstechnologie u. Informationsdienstleistungen	408	.	71	101	233	.
27	K	Finanz- und Versicherungsdienstleistungen	743	.	106	205	426	.
28	64	Finanzdienstleistungen	447	.	.	132	247	-
29	65-66	Versich., Rückvers. u. Pensionskassen (o. Sozialvers.); mit Finanz- und Versicherungsdienstl. verb. Tätigkeiten	296	.	.	73	179	.
30	L	Grundstücks- und Wohnungswesen	349	.	35	82	228	.
31	M	Freiberufliche, wissenschaftl. und techn. Dienstleistungen	2 362	38	473	699	1 144	8
32	69-71	freiberufliche und technische Dienstleistungen	1 961	30	354	574	995	8
33	72	Forschung und Entwicklung	167	4	40	54	69	-
34	73-75	sonstige freiberufl., wissenschaftl. und techn. Tätigkeiten	234	4	79	71	80	-
35	N	Sonstige wirtschaftliche Dienstleistungen	3 029	34	555	705	1 713	22
36	O	Öffentliche Verwaltung, Verteidigung; Sozialversicherung	1 425	34	249	418	717	7
37	P	Erziehung und Unterricht	672	12	152	197	307	4
38	Q	Gesundheits- und Sozialwesen	4 353	141	832	1 162	2 198	20
39	86	Gesundheitswesen	2 175	39	505	658	965	8
40	87-88	Heime und Sozialwesen	2 178	102	327	504	1 233	12
41	R	Kunst, Unterhaltung und Erholung	213	.	60	58	90	.
42	S	Sonstige Dienstleistungen	733	16	129	196	385	7
43	T	Private Haushalte mit Hauspersonal; Dienstleistungen und H. v. Waren durch private Haushalte für den Eigenbedarf	45	-	6	7	.	.
44	U	Exterritoriale Organisationen und Körperschaften	3	-	-	.	.	-
45	A-U	Insgesamt ³⁾	23 518	413	4 158	6 100	12 732	115

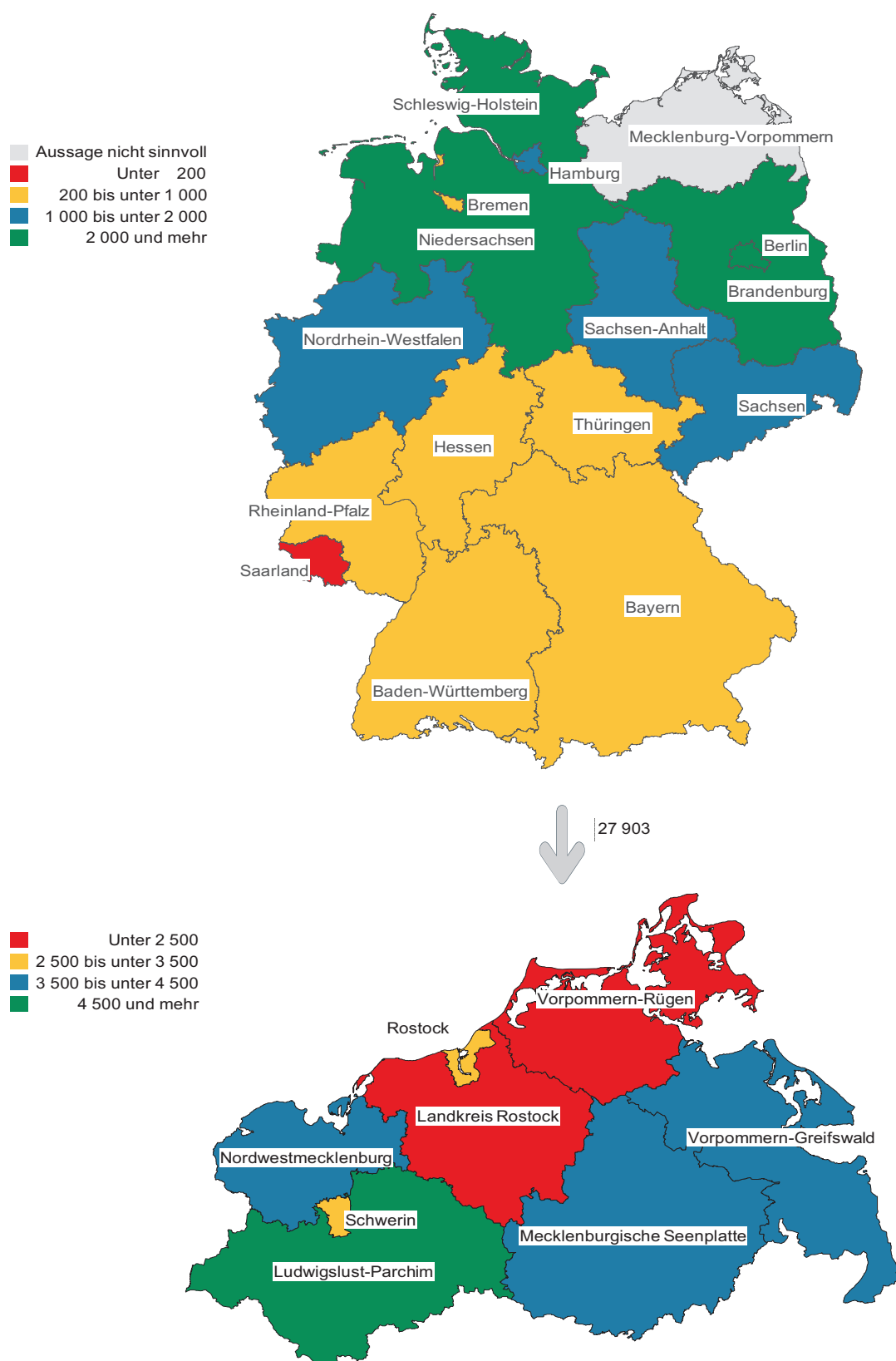
Kapitel 1		Sozialversicherungspflichtig Beschäftigte mit Wohnort in Mecklenburg-Vorpommern und Arbeitsort in einem anderen Land (Auspendler) 1)				
Tabelle 1.8		Auspendler am 30. Juni 2017 nach beruflicher Gliederung und Altersgruppen				
Lfd. Nr.	Berufliche Gliederung nach KldB 2010	Auspendler insgesamt 2)	Davon im Alter von ... bis unter ... Jahren			
			unter 25	25 - 45	45 - 60	60 und mehr
1	2	3	4	5	6	7
1	Land-, Forst- und Tierwirtschaft und Gartenbau	1 273	.	531	461	.
2	Land-, Tier- und Forstwirtschaftsberufe	759	105	329	286	39
3	Gartenbauberufe und Floristik	514	.	202	175	.
4	Rohstoffgewinnung, Produktion und Fertigung	16 897	795	7 260	7 457	1 385
5	Rohstoffgewinnung und -aufbereitung, Glas- und Keramikherstellung und -verarbeitung	350	12	98	198	42
6	Kunststoffherstellung und -verarbeitung, Holzbe- und -verarbeitung	834	42	424	338	30
7	Papier- und Druckberufe, technische Mediengestaltung	371	29	167	146	29
8	Metallerzeugung und -bearbeitung, Metallbauberufe	2 913	116	1 069	1 439	289
9	Maschinen- und Fahrzeugtechnikberufe	5 278	219	2 364	2 259	436
10	Mechatronik-, Energie- und Elektroberufe	3 116	179	1 237	1 416	284
11	Technische Forschungs-, Entwicklungs-, Konstruktions- und Produktionssteuerungsberufe	1 822	29	816	810	167
12	Textil- und Lederberufe	125	9	43	70	3
13	Lebensmittelherstellung und -verarbeitung	2 088	160	1 042	781	105
14	Bau, Architektur, Vermessung und Gebäudetechnik	8 028	239	2 948	4 022	819
15	Bauplanungs-, Architektur- und Vermessungsberufe	994	14	338	521	121
16	Hoch- und Tiefbauberufe	3 306	120	1 276	1 624	286
17	(Innen-) Ausbauberufe	1 261	52	563	568	78
18	Gebäude- und versorgungstechnische Berufe	2 467	53	771	1 309	334
19	Naturwissenschaft, Geografie und Informatik	1 930	114	1 037	649	130
20	Mathematik-, Biologie-, Chemie- und Physikberufe	629	44	331	213	41
21	Geologie-, Geografie- und Umweltschutzberufe	104	4	54	39	7
22	Informatik-, Informations- und Kommunikationstechnologieberufe	1 197	66	652	397	82
23	Verkehr, Logistik, Schutz und Sicherheit	16 580	691	5 990	8 064	1 835
24	Verkehrs- und Logistikberufe (außer Fahrzeugführung)	6 147	420	2 716	2 512	499
25	Führer von Fahrzeug- und Transportgeräten	7 127	116	2 089	3 978	944
26	Schutz-, Sicherheits- und Überwachungsberufe	1 202	42	394	559	207
27	Reinigungsberufe	2 104	113	791	1 015	185
28	Kaufmännische Dienstleistungen, Warenhandel, Vertrieb, Hotel und Tourismus	9 507	687	4 086	3 973	761
29	Einkaufs-, Vertriebs- und Handelsberufe	3 917	104	1 381	1 992	440
30	Verkaufsberufe	3 806	341	1 758	1 458	249
31	Tourismus-, Hotel- und Gaststättenberufe	1 784	242	947	523	72
32	Unternehmensorganisation, Buchhaltung, Recht und Verwaltung	11 367	576	5 549	4 247	995
33	Berufe in Unternehmensführung und -organisation	7 264	347	3 482	2 767	668
34	Berufe in Finanzdienstleistungen, Rechnungswesen und Steuerberatung	2 269	85	1 096	884	204
35	Berufe in Recht und Verwaltung	1 834	144	971	596	123
36	Gesundheit, Soziales, Lehre und Erziehung	7 594	633	3 946	2 501	514
37	medizinische Gesundheitsberufe	3 629	299	2 010	1 127	193
38	nichtmedizinische Gesundheits-, Körperpflege- und Wellnessberufe, Medizintechnik	1 388	160	728	430	70
39	Erziehung, soziale und hauswirtschaftliche Berufe, Theologie	1 665	149	721	646	149
40	lehrende und ausbildende Berufe	912	25	487	298	102
41	Sprach-, Literatur-, Geistes-, Gesellschafts- und Wirtschaftswissenschaften, Medien, Kunst, Kultur und Gestaltung	1 597	125	846	523	103
42	sprach-, literatur-, geistes-, gesellschafts- und wirtschaftswissenschaftliche Berufe	151	30	70	40	11
43	Werbung, Marketing, kaufmännische und redaktionelle Medienberufe	1 099	61	594	379	65
44	Produktdesign und kunsthandwerkliche Berufe, bildende Kunst, Musikinstrumentenbau	91	9	47	29	6
45	darstellende und unterhaltende Berufe	256	25	135	75	21
46	Militär	20	.	13	.	.
47	Insgesamt 3)	74 871	4 111	32 228	31 913	6 619

Kapitel 1		Sozialversicherungspflichtig Beschäftigte mit Wohnort in Mecklenburg-Vorpommern und Arbeitsort in einem anderen Land (Auspendler) ¹⁾				
Tabelle 1.9		Weibliche Auspendler am 30. Juni 2017 nach beruflicher Gliederung und Altersgruppen				
Lfd. Nr.	Berufliche Gliederung nach KldB 2010	Auspendler weiblich ²⁾	Davon im Alter von ... bis unter ... Jahren			
			unter 25	25 - 45	45 - 60	60 und mehr
1	2	3	4	5	6	7
1	Land-, Forst- und Tierwirtschaft und Gartenbau	363	90	139	111	23
2	Land-, Tier- und Forstwirtschaftsberufe	201	38	85	64	14
3	Gartenbauberufe und Floristik	162	52	54	47	9
4	Rohstoffgewinnung, Produktion und Fertigung	1 821	93	694	884	150
5	Rohstoffgewinnung und -aufbereitung, Glas- und Keramikherstellung und -verarbeitung	10	.	.	4	-
6	Kunststoffherstellung und -verarbeitung, Holzbe- und -verarbeitung	60	.	.	36	.
7	Papier- und Druckberufe, technische Mediengestaltung	145	12	63	56	14
8	Metallerzeugung und -bearbeitung, Metallbauberufe	75	13	30	27	5
9	Maschinen- und Fahrzeugtechnikberufe	172	12	67	80	13
10	Mechatronik-, Energie- und Elektroberufe	189	7	45	119	18
11	Technische Forschungs-, Entwicklungs-, Konstruktions- und Produktionssteuerungsberufe	380	7	173	162	38
12	Textil- und Lederberufe	62	.	22	33	.
13	Lebensmittelherstellung und -verarbeitung	728	32	270	367	59
14	Bau, Architektur, Vermessung und Gebäudetechnik	196	.	78	85	.
15	Bauplanungs-, Architektur- und Vermessungsberufe	125	5	59	49	12
16	Hoch- und Tiefbauberufe	23	.	5	.	5
17	(Innen-) Ausbauberufe	10	3	4	.	.
18	Gebäude- und versorgungstechnische Berufe	38	-	10	22	6
19	Naturwissenschaft, Geografie und Informatik	389	22	204	142	21
20	Mathematik-, Biologie-, Chemie- und Physikberufe	232	.	122	79	.
21	Geologie-, Geografie- und Umweltschutzberufe	16	-	10	.	.
22	Informatik-, Informations- und Kommunikationstechnologieberufe	141	.	72	.	9
23	Verkehr, Logistik, Schutz und Sicherheit	2 972	185	1 045	1 459	283
24	Verkehrs- und Logistikberufe (außer Fahrzeugführung)	1 313	123	517	568	105
25	Führer von Fahrzeug- und Transportgeräten	95	4	50	38	3
26	Schutz-, Sicherheits- und Überwachungsberufe	228	15	87	93	33
27	Reinigungsberufe	1 336	43	391	760	142
28	Kaufmännische Dienstleistungen, Warenhandel, Vertrieb, Hotel und Tourismus	4 670	401	2 187	1 792	290
29	Einkaufs-, Vertriebs- und Handelsberufe	938	34	437	397	70
30	Verkaufsberufe	2 576	227	1 185	1 000	164
31	Tourismus-, Hotel- und Gaststättenberufe	1 156	140	565	395	56
32	Unternehmensorganisation, Buchhaltung, Recht und Verwaltung	6 682	391	3 433	2 337	521
33	Berufe in Unternehmensführung und -organisation	3 940	228	2 008	1 399	305
34	Berufe in Finanzdienstleistungen, Rechnungswesen und Steuerberatung	1 410	49	691	542	128
35	Berufe in Recht und Verwaltung	1 332	114	734	396	88
36	Gesundheit, Soziales, Lehre und Erziehung	5 632	483	2 944	1 863	342
37	medizinische Gesundheitsberufe	2 786	237	1 549	870	130
38	nichtmedizinische Gesundheits-, Körperpflege- und Wellnessberufe, Medizintechnik	1 103	123	571	350	59
39	Erziehung, soziale und hauswirtschaftliche Berufe, Theologie	1 301	111	549	521	120
40	lehrende und ausbildende Berufe	442	12	275	122	33
41	Sprach-, Literatur-, Geistes-, Gesellschafts- und Wirtschaftswissenschaften, Medien, Kunst, Kultur und Gestaltung	763	68	436	221	38
42	sprach-, literatur-, geistes-, gesellschafts- und wirtschaftswissenschaftliche Berufe	79	15	37	24	3
43	Werbung, Marketing, kaufmännische und redaktionelle Medienberufe	559	42	322	168	27
44	Produktdesign und kunsthandwerkliche Berufe, bildende Kunst, Musikinstrumentenbau	44	5	24	12	3
45	darstellende und unterhaltende Berufe	81	6	53	17	5
46	Militär	8	-	.	.	.
47	Insgesamt ³⁾	23 518	1 753	11 172	8 899	1 694

Kapitel 1		Sozialversicherungspflichtig Beschäftigte mit Wohnort in Mecklenburg-Vorpommern und Arbeitsort in einem anderen Land (Auspendler) ¹⁾					
Tabelle 1.10		Auspendler am 30. Juni 2017 nach kreisfreien Städten und Landkreisen sowie Geschlecht und Altersgruppen					
Lfd. Nr.	Kreisfreie Stadt Landkreis Land	Auspendler insgesamt ²⁾	Davon im Alter von ... bis unter ... Jahren				
			unter 20	20 - 30	30 - 40	40 - 65	65 und mehr
1	2	3	4	5	6	7	8
Insgesamt							
1	Rostock	7 332	74	1 550	2 084	3 550	74
2	Schwerin	3 788	23	531	1 011	2 178	45
3	Mecklenburgische Seenplatte	8 862	121	1 131	1 954	5 581	75
4	Landkreis Rostock	7 181	73	709	1 557	4 769	73
5	Vorpommern-Rügen	6 725	90	987	1 493	4 085	70
6	Nordwestmecklenburg	14 794	218	1 783	3 543	9 146	104
7	Vorpommern-Greifswald	7 950	119	1 293	1 789	4 682	67
8	Ludwigslust-Parchim	18 239	217	2 416	4 249	11 252	105
9	Mecklenburg-Vorpommern	74 871	935	10 400	17 680	45 243	613
Weiblich							
10	Rostock	2 358	38	651	687	970	12
11	Schwerin	1 259	8	223	373	644	11
12	Mecklenburgische Seenplatte	2 316	56	402	551	1 292	15
13	Landkreis Rostock	1 805	35	255	455	1 049	11
14	Vorpommern-Rügen	1 775	45	374	431	911	14
15	Nordwestmecklenburg	6 050	87	846	1 596	3 497	24
16	Vorpommern-Greifswald	2 087	47	503	474	1 052	11
17	Ludwigslust-Parchim	5 868	97	904	1 533	3 317	17
18	Mecklenburg-Vorpommern	23 518	413	4 158	6 100	12 732	115
Männlich							
19	Rostock	4 974	36	899	1 397	2 580	62
20	Schwerin	2 529	15	308	638	1 534	34
21	Mecklenburgische Seenplatte	6 546	65	729	1 403	4 289	60
22	Landkreis Rostock	5 376	38	454	1 102	3 720	62
23	Vorpommern-Rügen	4 950	45	613	1 062	3 174	56
24	Nordwestmecklenburg	8 744	131	937	1 947	5 649	80
25	Vorpommern-Greifswald	5 863	72	790	1 315	3 630	56
26	Ludwigslust-Parchim	12 371	120	1 512	2 716	7 935	88
27	Mecklenburg-Vorpommern	51 353	522	6 242	11 580	32 511	498

Kapitel 1		Sozialversicherungspflichtig Beschäftigte mit Wohnort in Mecklenburg-Vorpommern und Arbeitsort in einem anderen Land (Auspender) ¹⁾					
Tabelle 1.11		Auspender am 30. Juni 2017 nach kreisfreien Städten und Landkreisen sowie Geschlecht und Wirtschaftsbereichen					
Lfd. Nr.	Kreisfreie Stadt Landkreis Land	Auspender insgesamt ^{2) 3)}	Nach Wirtschaftsbereichen der WZ 2008				
			Land- und Forstwirtschaft, Fischerei (A)	Produzierendes Gewerbe (B-F)	Handel, Verkehr, Gastgewerbe (G-I)	Unternehmensdienstleistungen (J-N)	Öffentliche und private Dienstleistungen (O-U)
1	2	3	4	5	6	7	8
Insgesamt							
1	Rostock	7 332	18	1 317	2 219	2 805	973
2	Schwerin	3 788	7	856	1 015	1 257	653
3	Mecklenburgische Seenplatte	8 862	144	2 648	2 420	2 392	1 258
4	Landkreis Rostock	7 181	82	2 116	2 375	1 878	730
5	Vorpommern-Rügen	6 725	51	1 872	1 934	2 115	753
6	Nordwestmecklenburg	14 794	77	4 458	3 964	2 963	3 332
7	Vorpommern-Greifswald	7 950	116	2 284	1 971	2 269	1 310
8	Ludwigslust-Parchim	18 239	249	5 724	5 317	4 459	2 490
9	Mecklenburg-Vorpommern	74 871	744	21 275	21 215	20 138	11 499
Weiblich							
10	Rostock	2 358	4	160	623	1 057	514
11	Schwerin	1 259	3	104	277	497	378
12	Mecklenburgische Seenplatte	2 316	41	240	581	756	698
13	Landkreis Rostock	1 805	13	179	554	645	414
14	Vorpommern-Rügen	1 775	15	112	490	742	416
15	Nordwestmecklenburg	6 050	19	895	1 296	1 317	2 523
16	Vorpommern-Greifswald	2 087	30	206	513	586	752
17	Ludwigslust-Parchim	5 868	62	783	1 557	1 717	1 749
18	Mecklenburg-Vorpommern	23 518	187	2 679	5 891	7 317	7 444
Männlich							
19	Rostock	4 974	14	1 157	1 596	1 748	459
20	Schwerin	2 529	4	752	738	760	275
21	Mecklenburgische Seenplatte	6 546	103	2 408	1 839	1 636	560
22	Landkreis Rostock	5 376	69	1 937	1 821	1 233	316
23	Vorpommern-Rügen	4 950	36	1 760	1 444	1 373	337
24	Nordwestmecklenburg	8 744	58	3 563	2 668	1 646	809
25	Vorpommern-Greifswald	5 863	86	2 078	1 458	1 683	558
26	Ludwigslust-Parchim	12 371	187	4 941	3 760	2 742	741
27	Mecklenburg-Vorpommern	51 353	557	18 596	15 324	12 821	4 055

Grafik 3: Einpendler aus dem Bundesgebiet nach Mecklenburg-Vorpommern am 30. Juni 2017



(c) StatA MV

Kapitel 2			Sozialversicherungspflichtig Beschäftigte mit Arbeitsort in Mecklenburg-Vorpommern und Wohnort in einem anderen Land (Einpendler) ¹⁾						
Tabelle 2.1			Einpendler am 30. Juni 2017 nach Wirtschaftsgliederung, Geschlecht, Vollzeitbeschäftigten, Ausländer und Auszubildenden						
Lfd. Nr.	Nr. der Klassi- fika- tion	Wirtschaftsgliederung nach WZ 2008 (H. v. = Herstellung von)	Ein- pendler insge- samt ⁴⁾	Und zwar				Auszubildende	
				männ- lich	weib- lich	Vollzeit- beschäf- tigte	Aus- länder	ins- gesamt	darunter weiblich
1	2	3	4	5	6	7	8	9	10
1	A	Land- und Forstwirtschaft, Fischerei	883	632	251	796	211	49	12
2	B	Bergbau und Gewinnung von Steinen und Erden	55	44	11	47	.	.	.
3	C	Verarbeitendes Gewerbe	5 141	3 879	1 262	4 758	595	156	33
4	10-12	H. v. Nahrungs- und Genussmitteln, Getränken und Tabakerzeugnissen	1 291	870	421	1 163	343	36	19
5	13-15	H. v. Textilien, Bekleidung, Leder, Lederw. und Schuhen	46	30	16	40	7	4	.
6	16-18	H. v. Holz-, Flecht-, Korb- und Korkwaren - ohne Möbel; Papier, Pappe und Druckerzeugnissen	476	374	102	451	28	14	.
7	19	Kokerei und Mineralölverarbeitung	10	7	3	9	-	-	-
8	20	H. v. chemischen Erzeugnissen	87	69	18	81	6	.	.
9	21	H. v. pharmazeutischen Erzeugnissen	101	60	41	97	6	.	.
10	22-23	H. v. Gummi- und Kunststoffwaren, Glas und Glaswaren, Keramik, Verarbeitung von Steinen und Erden	382	318	64	356	25	7	.
11	24-25	Metallerzeugung u. -bearbeitg., H. v. Metallerzeugnissen	561	476	85	525	67	14	.
12	26	H. v. DV-Geräten, elektron. und optischen Erzeugnissen	413	310	103	394	20	6	.
13	27	H. v. elektrischen Ausrüstungen	161	148	13	151	5	8	-
14	28	Maschinenbau	414	349	65	388	18	15	.
15	29-30	Fahrzeugbau	298	250	48	277	13	22	.
16	31-33	H. v. Möbeln und sonstigen Waren, Reparatur und Installation von Maschinen und Ausrüstungen	901	618	283	826	57	26	4
17	D	Energieversorgung	192	134	58	173	6	10	4
18	E	Wasserversorgung; Abwasser- und Abfallentsorgung, Beseitigung von Umweltverschmutzungen	235	210	25	227	15	.	.
19	F	Baugewerbe	2 168	1 976	192	1 896	276	77	6
20	G	Handel; Instandhaltung und Reparatur von Kfz	3 168	1 733	1 435	2 230	134	107	35
21	H	Verkehr und Lagerei	2 824	2 373	451	2 508	215	60	16
22	I	Gastgewerbe	1 734	882	852	1 240	356	133	75
23	J	Information und Kommunikation	523	367	156	446	19	22	8
24	58-60	Verlagswesen, audiovisuelle Medien und Rundfunk	158	105	53	136	4	11	4
25	61	Telekommunikation	20	17	3	20	-	-	-
26	62-63	Informationstechnologie u. Informationsdienstleistungen	345	245	100	290	15	11	4
27	K	Finanz- und Versicherungsdienstleistungen	265	156	109	197	3	10	3
28	64	Finanzdienstleistungen	142	80	62	106	.	.	3
29	65-66	Versich., Rückvers. u. Pensionskassen (o. Sozialvers.); mit Finanz- und Versicherungsdienstl. verb. Tätigkeiten	123	76	47	91	.	.	-
30	L	Grundstücks- und Wohnungswesen	326	179	147	224	22	10	7
31	M	Freiberufliche, wissenschaftl. und techn. Dienstleistungen	1 497	847	650	1 122	85	32	13
32	69-71	freiberufliche und technische Dienstleistungen	961	544	417	746	49	18	6
33	72	Forschung und Entwicklung	331	195	136	228	28	4	.
34	73-75	sonstige freiberufl., wissenschaftl. und techn. Tätigkeiten	205	108	97	148	8	10	.
35	N	Sonstige wirtschaftliche Dienstleistungen	2 894	1 741	1 153	1 967	619	34	8
36	O	Öffentliche Verwaltung, Verteidigung; Sozialversicherung	908	436	472	740	19	46	20
37	P	Erziehung und Unterricht	997	448	549	547	55	21	10
38	Q	Gesundheits- und Sozialwesen	2 981	1 071	1 910	1 891	179	111	90
39	86	Gesundheitswesen	1 742	598	1 144	1 158	129	88	73
40	87-88	Heime und Sozialwesen	1 239	473	766	733	50	23	17
41	R	Kunst, Unterhaltung und Erholung	405	242	163	304	73	23	10
42	S	Sonstige Dienstleistungen	670	344	326	422	55	31	13
43	T	Private Haushalte mit Hauspersonal; Dienstleistungen u. H. v. Waren durch private Haushalte für den Eigenbedarf	36	6	30	19	.	.	.
44	U	Exterritoriale Organisationen und Körperschaften	-	-	-	-	-	-	-
45	A-U	Insgesamt ³⁾	27 903	17 700	10 203	21 754	2 942	939	366

Kapitel 2			Sozialversicherungspflichtig Beschäftigte mit Arbeitsort in Mecklenburg-Vorpommern und Wohnort in einem anderen Land (Einpendler) 1)						
Tabelle 2.2			Einpendler am 30. Juni 2017 nach Wirtschaftsgliederung und Wohnort						
Lfd. Nr.	Nr. der Klassi- fika- tion	Wirtschaftsgliederung nach WZ 2008 (H. v. = Herstellung von)	Ein- pendler insge- samt 4)	Ein- pendler West insge- samt	Wohnort				
					Baden- Würt- tem- berg	Bayern	Berlin	Bremen	Hamb- urg
1	2	3	4	5	6	7	8	9	10
1	A	Land- und Forstwirtschaft, Fischerei	883	550	16	140	.	-	19
2	B	Bergbau und Gewinnung von Steinen und Erden	55	38	-	.	6	-	.
3	C	Verarbeitendes Gewerbe	5 141	3 923	119	108	197	38	329
4	10-12	H. v. Nahrungs- und Genussmitteln, Getränken und Tabakerzeugnissen	1 291	1 009	14	12	32	9	79
5	13-15	H. v. Textilien, Bekleidung, Leder, Lederw. und Schuhen	46	30	.	.	.	-	5
6	16-18	H. v. Holz-, Flecht-, Korb- und Korkwaren - ohne Möbel; Papier, Pappe und Druckerzeugnissen	476	367	9	4	17	.	45
7	19	Kokerei und Mineralölverarbeitung	10	7	.	.	-	-	.
8	20	H. v. chemischen Erzeugnissen	87	64	3	3	5	-	7
9	21	H. v. pharmazeutischen Erzeugnissen	101	93	.	6	3	.	14
10	22-23	H. v. Gummi- und Kunststoffwaren, Glas u. Glaswaren, Keramik, Verarbeitung von Steinen und Erden	382	304	14	7	13	4	32
11	24-25	Metallerzeugung u. -bearbeitg., H. v. Metallerzeugnissen	561	389	6	23	23	.	39
12	26	H. v. DV-Geräten, elektron. und optischen Erzeugnissen	413	373	7	11	.	-	34
13	27	H. v. elektrischen Ausrüstungen	161	68	.	-	10	.	.
14	28	Maschinenbau	414	315	7	13	20	-	22
15	29-30	Fahrzeugbau	298	228	37	10	12	8	22
16	31-33	H. v. Möbeln und sonstigen Waren, Reparatur und Installation von Maschinen und Ausrüstungen	901	676	16	16	46	9	26
17	D	Energieversorgung	192	89	.	3	13	.	.
18	E	Wasserversorgung; Abwasser- und Abfallentsorgung, Beseitigung von Umweltverschmutzungen	235	109	.	.	3	9	10
19	F	Baugewerbe	2 168	1 287	46	26	164	37	268
20	G	Handel; Instandhaltung und Reparatur von Kfz	3 168	1 500	54	56	302	11	155
21	H	Verkehr und Lagerei	2 824	1 663	35	89	216	41	182
22	I	Gastgewerbe	1 734	1 140	81	103	188	11	77
23	J	Information und Kommunikation	523	371	16	14	109	.	41
24	58-60	Verlagswesen, audiovisuelle Medien und Rundfunk	158	114	6	.	.	-	17
25	61	Telekommunikation	20	4	-	-	.	-	-
26	62-63	Informationstechnologie u. Informationsdienstleistungen	345	253	10	.	66	.	24
27	K	Finanz- und Versicherungsdienstleistungen	265	145	6	3	19	-	15
28	64	Finanzdienstleistungen	142	85	3	3	8	-	7
29	65-66	Versich., Rückvers. u. Pensionskassen (o. Sozialvers.); mit Finanz- u. Versicherungsdienstl. verb. Tätigkeiten	123	60	3	-	11	-	8
30	L	Grundstücks- und Wohnungswesen	326	191	6	.	50	.	31
31	M	Freiberufliche, wissenschaftl. und techn. Dienstleistungen	1 497	972	33	47	244	18	108
32	69-71	freiberufliche und technische Dienstleistungen	961	595	15	21	138	10	77
33	72	Forschung und Entwicklung	331	232	14	20	81	.	18
34	73-75	sonstige freiberufl., wissenschaftl. und techn. Tätigkeiten	205	145	4	6	25	.	13
35	N	Sonstige wirtschaftliche Dienstleistungen	2 894	1 857	70	109	193	26	248
36	O	Öffentliche Verwaltung, Verteidigung; Sozialversicherung	908	470	10	9	90	3	59
37	P	Erziehung und Unterricht	997	693	35	37	249	6	50
38	Q	Gesundheits- und Sozialwesen	2 981	1 770	96	66	347	9	176
39	86	Gesundheitswesen	1 742	1 083	47	50	236	5	133
40	87-88	Heime und Sozialwesen	1 239	687	49	16	111	4	43
41	R	Kunst, Unterhaltung und Erholung	405	297	20	14	110	3	36
42	S	Sonstige Dienstleistungen	670	439	19	8	71	3	39
43	T	Private Haushalte mit Hauspersonal; Dienstleistungen u. H. v. Waren durch priv. Haushalte für den Eigenbedarf	36	31	.	-	.	.	-
44	U	Exterritoriale Organisationen und Körperschaften	-	-	-	-	-	-	-
45	A-U	Insgesamt 3)	27 903	17 536	666	838	2 585	220	1 850

Tabelle 2.2

**Einpendler am 30. Juni 2017
nach Wirtschaftsgliederung und Wohnort**

Lfd. Nr.	Nr. der Klassifikation	Wohnort						Einpendler Ost insgesamt	Wohnort			
		Hessen	Niedersachsen	Nordrhein-Westfalen	Rheinland-Pfalz	Saarland	Schleswig-Holstein		Brandenburg	Sachsen	Sachsen-Anhalt	Thüringen
1	2	11	12	13	14	15	16	17	18	19	20	21
1	A	13	131	43	7	.	168	333	247	37	43	6
2	B	.	.	.	-	.	17	17	.	.	3	-
3	C	50	728	338	38	7	1 971	1 218	801	134	223	60
4	10-12	9	268	161	.	.	415	282	210	11	57	4
5	13-15	.	8	6	.	.	3	16	.	.	-	-
6	16-18	3	44	15	.	-	226	109	64	16	22	7
7	19	-	.	-	.	-	-	3	3	-	-	-
8	20	.	.	7	-	-	25	23	5	11	4	3
9	21	.	3	7	3	-	54	8	.	4	.	.
10	22-23	4	98	22	5	-	105	78	48	.	.	.
11	24-25	.	110	27	3	-	153	172	110	20	30	12
12	26	4	29	20	3	.	249	40	36	.	.	.
13	27	.	14	9	-	-	28	93	34	15	40	4
14	28	5	41	20	5	-	182	99	66	8	11	14
15	29-30	4	61	19	3	-	52	70	56	6	8	-
16	31-33	13	38	25	5	3	479	225	152	27	35	11
17	D	5	21	9	.	-	33	103	62	13	25	3
18	E	3	17	20	5	-	39	126	94	.	.	12
19	F	.	217	139	21	.	348	881	632	79	150	20
20	G	25	303	101	18	3	472	1 668	1 129	229	203	107
21	H	57	385	134	24	3	497	1 161	842	105	130	84
22	I	49	219	154	27	7	224	594	334	121	95	44
23	J	16	.	36	8	-	94	152	104	15	16	17
24	58-60	.	11	.	3	-	.	44	33	.	4	.
25	61	-	.	.	-	-	.	16	13	.	-	.
26	62-63	.	24	28	5	-	69	92	58	11	12	11
27	K	.	45	3	.	-	48	120	89	9	14	8
28	64	3	29	-	-	-	32	57	45	.	6	.
29	65-66	.	16	3	.	-	16	63	44	.	8	.
30	L	4	20	35	.	-	39	135	86	19	22	8
31	M	33	161	76	26	3	223	525	324	85	70	46
32	69-71	16	102	39	20	3	154	366	235	51	48	32
33	72	9	24	26	.	-	32	99	50	24	14	11
34	73-75	8	35	11	.	-	37	60	39	10	8	3
35	N	51	391	211	20	4	534	1 037	647	91	250	49
36	O	11	93	24	4	3	164	438	359	33	33	13
37	P	27	81	55	18	4	131	304	189	60	36	19
38	Q	83	280	168	44	7	494	1 211	849	124	134	104
39	86	28	150	105	19	7	303	659	457	74	41	87
40	87-88	55	130	63	25	-	191	552	392	50	93	17
41	R	7	23	.	6	.	48	108	61	22	17	8
42	S	7	51	31	7	-	203	231	162	23	29	17
43	T	.	16	3	.	-	5	5	.	-	.	-
44	U	-	-	-	-	-	-	-	-	-	-	-
45	A-U	469	3 221	1 610	278	47	5 752	10 367	7 027	1 203	1 512	625

Kapitel 2			Sozialversicherungspflichtig Beschäftigte mit Arbeitsort in Mecklenburg-Vorpommern und Wohnort in einem anderen Land (Einpendler) 1)						
Tabelle 2.3			Weibliche Einpendler am 30. Juni 2017 nach Wirtschaftsgliederung und Wohnort						
Lfd. Nr.	Nr. der Klassi- fika- tion	Wirtschaftsgliederung nach WZ 2008 (H. v. = Herstellung von)	Ein- pendler weib- lich 4)	Ein- pendler West weiblich	Wohnort				
					Baden- Würt- tem- berg	Bayern	Berlin	Bremen	Hamb- urg
1	2	3	4	5	6	7	8	9	10
1	A	Land- und Forstwirtschaft, Fischerei	251	170	6	59	3	-	9
2	B	Bergbau und Gewinnung von Steinen und Erden	11	8	-	-	.	-	.
3	C	Verarbeitendes Gewerbe	1 262	966	27	18	45	.	66
4	10-12	H. v. Nahrungs- und Genussmitteln, Getränken und Tabakerzeugnissen	421	291	7	4	13	.	19
5	13-15	H. v. Textilien, Bekleidung, Leder, Lederw. und Schuhen	16	10	-	-	.	-	.
6	16-18	H. v. Holz-, Flecht-, Korb- und Korkwaren - ohne Möbel; Papier, Pappe und Druckerzeugnissen	102	53	.	.	6	-	8
7	19	Kokerei und Mineralölverarbeitung	3	.	.	.	-	-	-
8	20	H. v. chemischen Erzeugnissen	18	.	-	-	.	-	.
9	21	H. v. pharmazeutischen Erzeugnissen	41	35	-	3	.	-	3
10	22-23	H. v. Gummi- und Kunststoffwaren, Glas u. Glaswaren, Keramik, Verarbeitung von Steinen und Erden	64	56	3	-	3	.	.
11	24-25	Metallerzeugung u. -bearbeitg., H. v. Metallerzeugnissen	85	68	-	4	.	-	7
12	26	H. v. DV-Geräten, elektron. und optischen Erzeugnissen	103	93	.	-	.	-	10
13	27	H. v. elektrischen Ausrüstungen	13	.	.	-	.	-	-
14	28	Maschinenbau	65	57	.	.	4	-	4
15	29-30	Fahrzeugbau	48	28	8	.	-	-	-
16	31-33	H. v. Möbeln und sonstigen Waren, Reparatur und Installation von Maschinen und Ausrüstungen	283	248	3	.	10	-	11
17	D	Energieversorgung	58	33	-	-	4	-	.
18	E	Wasserversorgung; Abwasser- und Abfallentsorgung, Beseitigung von Umweltverschmutzungen	25	15	-	-	-	-	.
19	F	Baugewerbe	192	146	.	.	21	4	23
20	G	Handel; Instandhaltung und Reparatur von Kfz	1 435	636	21	23	136	.	61
21	H	Verkehr und Lagerei	451	293	7	13	35	4	24
22	I	Gastgewerbe	852	554	39	48	85	.	27
23	J	Information und Kommunikation	156	114	4	.	39	.	9
24	58-60	Verlagswesen, audiovisuelle Medien und Rundfunk	53	-	3
25	61	Telekommunikation	3	.	-	-	.	-	-
26	62-63	Informationstechnologie u. Informationsdienstleistungen	100	77	.	5	23	.	6
27	K	Finanz- und Versicherungsdienstleistungen	109	61	3	.	9	-	6
28	64	Finanzdienstleistungen	62	40	.	.	4	-	.
29	65-66	Versich., Rückvers. u. Pensionskassen (o. Sozialvers.); mit Finanz- u. Versicherungsdienstl. verb. Tätigkeiten	47	21	.	-	5	-	.
30	L	Grundstücks- und Wohnungswesen	147	82	3	.	25	.	10
31	M	Freiberufliche, wissenschaftl. und techn. Dienstleistungen	650	407	17	23	99	.	36
32	69-71	freiberufliche und technische Dienstleistungen	417	245	8	9	52	4	29
33	72	Forschung und Entwicklung	136	96	6	10	37	.	.
34	73-75	sonstige freiberufl., wissenschaftl. und techn. Tätigkeiten	97	66	3	4	10	.	.
35	N	Sonstige wirtschaftliche Dienstleistungen	1 153	784	23	33	49	7	106
36	O	Öffentliche Verwaltung, Verteidigung; Sozialversicherung	472	257	5	6	41	.	36
37	P	Erziehung und Unterricht	549	370	13	12	136	4	23
38	Q	Gesundheits- und Sozialwesen	1 910	1 007	55	37	197	.	92
39	86	Gesundheitswesen	1 144	627	28	27	136	.	67
40	87-88	Heime und Sozialwesen	766	380	27	10	61	3	25
41	R	Kunst, Unterhaltung und Erholung	163	113	8	4	45	.	13
42	S	Sonstige Dienstleistungen	326	192	11	5	29	.	19
43	T	Private Haushalte mit Hauspersonal; Dienstleistungen u. H. v. Waren durch priv. Haushalte für den Eigenbedarf	30	26	.	-	.	.	-
44	U	Exterritoriale Organisationen und Körperschaften	-	-	-	-	-	-	-
45	A-U	Insgesamt 3)	10 203	6 235	248	292	1 003	52	566

Tabelle 2.3

**Weibliche Einpendler am 30. Juni 2017
nach Wirtschaftsgliederung und Wohnort**

Lfd. Nr.	Nr. der Klassifikation	Wohnort						Einpendler Ost weiblich	Wohnort			
		Hessen	Niedersachsen	Nordrhein-Westfalen	Rheinland-Pfalz	Saarland	Schleswig-Holstein		Brandenburg	Sachsen	Sachsen-Anhalt	Thüringen
1	2	11	12	13	14	15	16	17	18	19	20	21
1	A	6	35	7	3	-	42	81	56	15	10	-
2	B	-	-	-	-	.	3	3	.	.	-	-
3	C	13	174	53	13	.	552	296	226	28	33	9
4	10-12	.	99	22	5	-	117	130	111	.	14	.
5	13-15	.	4	.	-	-	.	6	6	-	-	-
6	16-18	-	4	4	-	-	28	49	25	10	10	4
7	19	-	-	-	.	-	-	.	-	-	-	-
8	20	.	7	-	-	-	5	.	-	.	.	-
9	21	-	.	4	3	-	19	6	.	.	.	-
10	22-23	-	19	3	.	-	24	8	5	.	.	-
11	24-25	.	11	8	-	-	35	17	.	.	.	-
12	26	-	7	.	.	-	71	10	10	-	-	-
13	27	.	.	.	-	-	3	-
14	28	.	4	3	.	-	37	8	3	.	.	.
15	29-30	-	8	.	-	-	.	20	.	.	-	-
16	31-33	5	8	4	.	.	202	35	30	.	.	.
17	D	.	6	8	-	-	12	25	9	.	8	.
18	E	-	4	.	-	-	6	10	.	-	.	-
19	F	-	23	9	4	-	55	46	39	.	4	.
20	G	11	158	28	10	.	185	799	539	115	90	55
21	H	22	92	19	5	-	72	158	138	10	6	4
22	I	20	142	69	9	.	108	298	173	49	57	19
23	J	6	12	7	.	-	29	42	31	.	.	5
24	58-60	.	3	3	.	-	.	.	.	-	.	.
25	61	-	-	-	-	-	.	.	.	-	-	-
26	62-63	.	9	4	-	-	23	23	15	.	3	.
27	K	.	22	.	.	-	16	48	40	.	5	.
28	64	-	19	-	-	-	11	22	19	-	.	.
29	65-66	.	3	.	.	-	5	26	21	.	.	-
30	L	-	8	15	.	-	15	65	41	9	10	5
31	M	10	70	33	11	.	99	243	158	35	30	20
32	69-71	.	43	17	8	.	69	172	116	21	20	15
33	72	.	9	13	.	-	11	40	19	10	.	.
34	73-75	4	18	3	.	-	19	31	23	4	.	.
35	N	16	211	84	.	.	249	369	278	41	41	9
36	O	.	61	13	.	.	88	215	181	16	12	6
37	P	19	44	28	9	3	79	179	130	26	13	10
38	Q	36	179	89	15	.	300	903	655	80	87	81
39	86	16	100	59	11	.	179	517	363	56	28	70
40	87-88	20	79	30	4	-	121	386	292	24	59	11
41	R	.	5	7	3	-	25	50	33	10	4	3
42	S	6	28	18	.	-	72	134	103	8	16	7
43	T	.	14	.	.	-	3	4	.	-	.	-
44	U	-	-	-	-	-	-	-	-	-	-	-
45	A-U	173	1 288	493	95	15	2 010	3 968	2 844	455	432	237

Kapitel 2		Sozialversicherungspflichtig Beschäftigte mit Arbeitsort in Mecklenburg-Vorpommern und Wohnort in einem anderen Land (Einpendler) ¹⁾								
Tabelle 2.4		Einpendler am 30. Juni 2017 nach beruflicher Gliederung und Wohnort								
Lfd. Nr.	Berufliche Gliederung nach KldB 2010	Einpendler insgesamt ⁴⁾	Einpendler West insgesamt	Wohnort						
				Baden-Württemberg	Bayern	Berlin	Bremen	Hamburg	Hessen	Niedersachsen
1	2	3	4	5	6	7	8	9	10	11
1	Land-, Forst- und Tierwirtschaft und Gartenbau	779	454	19	.	40	.	22	16	113
2	Land-, Tier- und Forstwirtschaftsberufe	621	338	.	12	12	.	11	.	96
3	Gartenbauberufe und Floristik	158	116	.	.	28	-	11	.	17
4	Rohstoffgewinnung, Produktion und Fertigung	5 661	3 586	110	117	309	47	304	53	759
5	Rohstoffgewinnung und -aufbereitung, Glas- und Keramikherstellung und -verarbeitung	134	42	.	7	.	-	.	-	10
6	Kunststoffherstellung und -verarbeitung, Holzbe- und -verarbeitung	268	174	.	5	.	3	14	.	65
7	Papier- und Druckberufe, technische Mediengestaltung	205	164	.	.	15	.	28	-	12
8	Metallerzeugung und -bearbeitung, Metallbauberufe	678	434	11	22	30	5	34	.	104
9	Maschinen- und Fahrzeugtechnikberufe	1 257	718	28	20	58	.	54	21	145
10	Mechatronik-, Energie- und Elektroberufe	902	522	13	13	54	15	62	7	84
11	Technische Forschungs-, Entwicklungs-, Konstruktions- und Produktionssteuerungsberufe	782	574	22	.	52	11	58	8	100
12	Textil- und Lederberufe	76	37	4	-	16	-	.	-	4
13	Lebensmittelherstellung und -verarbeitung	1 359	921	27	39	70	.	51	11	235
14	Bau, Architektur, Vermessung und Gebäudetechnik	2 028	1 200	47	25	154	32	232	35	215
15	Bauplanungs-, Architektur- und Vermessungsberufe	357	221	4	5	56	.	36	7	30
16	Hoch- und Tiefbauberufe	780	449	15	6	37	20	103	18	83
17	(Innen-) Ausbauberufe	345	217	13	8	19	.	37	5	49
18	Gebäude- und versorgungstechnische Berufe	546	313	15	6	42	8	56	5	53
19	Naturwissenschaft, Geografie und Informatik	829	643	13	28	90	9	53	24	72
20	Mathematik-, Biologie-, Chemie- und Physikberufe	355	288	.	20	27	.	15	.	32
21	Geologie-, Geografie- und Umweltschutzberufe	66	43	.	3	7	4	5	.	10
22	Informatik-, Informations- und Kommunikationstechnologieberufe	408	312	8	5	56	.	33	17	30
23	Verkehr, Logistik, Schutz und Sicherheit	5 157	3 262	77	259	259	57	392	64	688
24	Verkehrs- und Logistikberufe (außer Fahrzeugführung)	2 067	1 400	30	168	97	.	171	33	220
25	Führer von Fahrzeug- und Transportgeräten	1 982	1 074	24	55	125	26	118	18	259
26	Schutz-, Sicherheits- und Überwachungsberufe	340	199	7	25	19	.	17	10	42
27	Reinigungsberufe	768	589	16	11	18	8	86	3	167

Kapitel 2		Sozialversicherungspflichtig Beschäftigte mit Arbeitsort in Mecklenburg-Vorpommern und Wohnort in einem anderen Land (Einpendler) ¹⁾								
Tabelle 2.4		Einpendler am 30. Juni 2017 nach beruflicher Gliederung und Wohnort								
Lfd. Nr.	Berufliche Gliederung nach KldB 2010	Wohnort				Einpendler Ost insgesamt	Wohnort			
		Nordrhein-Westfalen	Rheinland-Pfalz	Saarland	Schleswig-Holstein		Brandenburg	Sachsen	Sachsen-Anhalt	Thüringen
1	2	12	13	14	15	16	17	18	19	20
1	Land-, Forst- und Tierwirtschaft und Gartenbau	50	11	.	167	325	246	31	38	10
2	Land-, Tier- und Forstwirtschaftsberufe	36	8	.	129	283	211	.	34	.
3	Gartenbauberufe und Floristik	14	3	-	38	42	35	.	4	.
4	Rohstoffgewinnung, Produktion und Fertigung	352	49	5	1 481	2 075	1 396	207	388	84
5	Rohstoffgewinnung und -aufbereitung, Glas- und Keramikherstellung und -verarbeitung	7	.	-	12	92	67	-	16	9
6	Kunststoffherstellung und -verarbeitung, Holzbe- und -verarbeitung	10	4	-	57	94	75	10	.	.
7	Papier- und Druckberufe, technische Mediengestaltung	.	.	-	98	41	31	4	.	.
8	Metallerzeugung und -bearbeitung, Metallbauberufe	22	4	.	196	244	184	18	30	12
9	Maschinen- und Fahrzeugtechnikberufe	49	9	.	327	539	387	49	87	16
10	Mechatronik-, Energie- und Elektroberufe	53	5	-	216	380	264	42	63	11
11	Technische Forschungs-, Entwicklungs-, Konstruktions- und Produktionssteuerungsberufe	34	8	.	272	208	116	36	37	19
12	Textil- und Lederberufe	.	-	-	9	39	23	6	6	4
13	Lebensmittelherstellung und -verarbeitung	171	16	.	294	438	249	42	139	8
14	Bau, Architektur, Vermessung und Gebäudetechnik	104	21	4	331	828	585	84	127	32
15	Bauplanungs-, Architektur- und Vermessungsberufe	19	.	.	57	136	84	27	.	.
16	Hoch- und Tiefbauberufe	54	10	-	103	331	232	21	69	9
17	(Innen-) Ausbauberufe	7	.	.	74	128	95	14	.	.
18	Gebäude- und versorgungstechnische Berufe	24	7	-	97	233	174	22	24	13
19	Naturwissenschaft, Geografie und Informatik	48	7	-	299	186	103	47	.	.
20	Mathematik-, Biologie-, Chemie- und Physikberufe	20	.	-	159	67	38	19	.	.
21	Geologie-, Geografie- und Umweltschutzberufe	3	-	-	8	23	16	3	.	.
22	Informatik-, Informations- und Kommunikationstechnologieberufe	25	.	-	132	96	49	25	11	11
23	Verkehr, Logistik, Schutz und Sicherheit	289	36	4	1 137	1 895	1 328	151	307	109
24	Verkehrs- und Logistikberufe (außer Fahrzeugführung)	150	19	.	494	667	476	47	120	24
25	Führer von Fahrzeug- und Transportgeräten	100	.	.	335	908	630	84	126	68
26	Schutz-, Sicherheits- und Überwachungsberufe	19	.	-	52	141	98	6	29	8
27	Reinigungsberufe	20	4	-	256	179	124	14	32	9

Kapitel 2		Sozialversicherungspflichtig Beschäftigte mit Arbeitsort in Mecklenburg-Vorpommern und Wohnort in einem anderen Land (Einpendler) ¹⁾								
Tabelle 2.4		Einpendler am 30. Juni 2017 nach beruflicher Gliederung und Wohnort								
Lfd. Nr.	Berufliche Gliederung nach KldB 2010	Einpendler insgesamt ⁴⁾	Einpendler West insgesamt	Wohnort						
				Baden-Württemberg	Bayern	Berlin	Bremen	Hamburg	Hessen	Niedersachsen
1	2	3	4	5	6	7	8	9	10	11
28	Kaufmännische Dienstleistungen, Warenhandel, Vertrieb, Hotel und Tourismus	4 025	2 276	130	142	452	20	181	76	409
29	Einkaufs-, Vertriebs- und Handelsberufe	1 384	801	40	53	123	.	81	27	144
30	Verkaufsberufe	1 505	693	22	27	187	.	49	12	121
31	Tourismus-, Hotel- und Gaststättenberufe	1 136	782	68	62	142	9	51	37	144
32	Unternehmensorganisation, Buchhaltung, Recht und Verwaltung	4 167	2 908	97	110	522	30	354	63	507
33	Berufe in Unternehmensführung und -organisation	2 979	2 133	78	91	357	24	267	50	356
34	Berufe in Finanzdienstleistungen, Rechnungswesen und Steuerberatung	548	366	8	11	49	.	44	7	77
35	Berufe in Recht und Verwaltung	640	409	11	8	116	.	43	6	74
36	Gesundheit, Soziales, Lehre und Erziehung	3 965	2 324	106	108	541	19	206	77	375
37	medizinische Gesundheitsberufe	1 822	1 042	41	49	232	7	103	27	154
38	nichtmedizinische Gesundheits-, Körperpflege- und Wellnessberufe, Medizintechnik	530	219	13	9	27	5	21	4	48
39	Erziehung, soziale und hauswirtschaftliche Berufe, Theologie	678	381	22	9	59	.	28	18	79
40	lehrende und ausbildende Berufe	935	682	30	41	223	.	54	28	94
41	Sprach-, Literatur-, Geistes-, Gesellschafts- und Wirtschaftswissenschaften, Medien, Kunst, Kultur und Gestaltung	1 057	710	46	34	202	.	103	17	70
42	sprach-, literatur-, geistes-, gesellschafts- und wirtschaftswissenschaftliche Berufe	82	57	3	.	14	-	8	.	.
43	Werbung, Marketing, kaufmännische und redaktionelle Medienberufe	653	400	26	22	92	.	62	8	40
44	Produktdesign und kunsthandwerkliche Berufe, bildende Kunst, Musikinstrumentenbau	37	29	-	-	4	.	4	.	.
45	darstellende und unterhaltende Berufe	285	224	17	.	92	.	29	4	18
46	Militär	.	.	-	.	.	-	-	-	.
47	Insgesamt ³⁾	27 903	17 536	666	838	2 585	220	1 850	469	3 221

Kapitel 2		Sozialversicherungspflichtig Beschäftigte mit Arbeitsort in Mecklenburg-Vorpommern und Wohnort in einem anderen Land (Einpendler) ¹⁾								
Tabelle 2.4		Einpendler am 30. Juni 2017 nach beruflicher Gliederung und Wohnort								
Lfd. Nr.	Berufliche Gliederung nach KldB 2010	Wohnort				Einpendler Ost insgesamt	Wohnort			
		Nordrhein-Westfalen	Rheinland-Pfalz	Saarland	Schleswig-Holstein		Brandenburg	Sachsen	Sachsen-Anhalt	Thüringen
1	2	12	13	14	15	16	17	18	19	20
28	Kaufmännische Dienstleistungen, Warenhandel, Vertrieb, Hotel und Tourismus	237	53	10	566	1 749	1 079	275	257	138
29	Einkaufs-, Vertriebs- und Handelsberufe	99	23	.	199	583	326	93	113	51
30	Verkaufsberufe	41	11	.	219	812	578	101	82	51
31	Tourismus-, Hotel- und Gaststättenberufe	97	19	5	148	354	175	81	62	36
32	Unternehmensorganisation, Buchhaltung, Recht und Verwaltung	206	26	7	986	1 259	866	165	148	80
33	Berufe in Unternehmensführung und -organisation	164	.	.	718	846	544	132	104	66
34	Berufe in Finanzdienstleistungen, Rechnungswesen und Steuerberatung	17	.	.	148	182	139	13	23	7
35	Berufe in Recht und Verwaltung	25	.	.	120	231	183	20	21	7
36	Gesundheit, Soziales, Lehre und Erziehung	224	43	12	613	1 641	1 149	191	164	137
37	medizinische Gesundheitsberufe	104	20	6	299	780	561	97	68	54
38	nichtmedizinische Gesundheits-, Körperpflege- und Wellnessberufe, Medizintechnik	17	4	-	71	311	224	13	32	42
39	Erziehung, soziale und hauswirtschaftliche Berufe, Theologie	35	6	.	121	297	224	30	23	20
40	lehrende und ausbildende Berufe	68	13	.	122	253	140	51	41	21
41	Sprach-, Literatur-, Geistes-, Gesellschafts- und Wirtschaftswissenschaften, Medien, Kunst, Kultur und Gestaltung	78	15	.	136	347	259	42	28	18
42	sprach-, literatur-, geistes-, gesellschafts- und wirtschaftswissenschaftliche Berufe	3	.	.	12	25	.	4	.	.
43	Werbung, Marketing, kaufmännische und redaktionelle Medienberufe	47	7	.	92	253	214	18	11	10
44	Produktdesign und kunsthandwerkliche Berufe, bildende Kunst, Musikinstrumentenbau	3	.	-	12	8	.	3	.	.
45	darstellende und unterhaltende Berufe	25	5	.	20	61	26	17	13	5
46	Militär	.	-	-	.	.	.	-	.	-
47	Insgesamt 3)	1 610	278	47	5 752	10 367	7 027	1 203	1 512	625

Kapitel 2		Sozialversicherungspflichtig Beschäftigte mit Arbeitsort in Mecklenburg-Vorpommern und Wohnort in einem anderen Land (Einpendler) ¹⁾								
Tabelle 2.5		Weibliche Einpendler am 30. Juni 2017 nach beruflicher Gliederung und Wohnort								
Lfd. Nr.	Berufliche Gliederung nach KldB 2010	Einpendler weiblich ⁴⁾	Einpendler West weiblich	Wohnort						
				Baden-Württemberg	Bayern	Berlin	Bremen	Hamburg	Hessen	Niedersachsen
1	2	3	4	5	6	7	8	9	10	11
1	Land-, Forst- und Tierwirtschaft und Gartenbau	183	103	8	6	7	-	.	9	26
2	Land-, Tier- und Forstwirtschaftsberufe	142	79	8	.	.	-	4	9	18
3	Gartenbauberufe und Floristik	41	24	-	.	.	-	.	-	8
4	Rohstoffgewinnung, Produktion und Fertigung	790	533	14	13	42	.	25	12	153
5	Rohstoffgewinnung und -aufbereitung, Glas- und Keramikherstellung und -verarbeitung	8	.	-	.	.	-	-	-	.
6	Kunststoffherstellung und -verarbeitung, Holzbe- und -verarbeitung	29	.	-	-	.	-	-	-	4
7	Papier- und Druckberufe, technische Mediengestaltung	46	25	-	-	.	-	.	-	3
8	Metallerzeugung und -bearbeitung, Metallbauberufe	36	30	.	-	.	-	.	-	.
9	Maschinen- und Fahrzeugtechnikberufe	69	50	.	.	.	-	3	.	13
10	Mechatronik-, Energie- und Elektroberufe	52	31	-	.	3	.	-	4	6
11	Technische Forschungs-, Entwicklungs-, Konstruktions- und Produktionssteuerungsberufe	186	136	5	.	9	3	11	.	28
12	Textil- und Lederberufe	28	17	-	-	8	-	.	-	3
13	Lebensmittelherstellung und -verarbeitung	336	223	6	7	16	.	7	3	89
14	Bau, Architektur, Vermessung und Gebäudetechnik	118	78	.	3	15	.	10	3	.
15	Bauplanungs-, Architektur- und Vermessungsberufe	81	50	.	.	11	.	.	.	7
16	Hoch- und Tiefbauberufe	9	.	-	.	.	-	.	.	.
17	(Innen-) Ausbauberufe	9	8	.	-	.	-	.	-	3
18	Gebäude- und versorgungstechnische Berufe	19	.	-	-	.	-	-	-	4
19	Naturwissenschaft, Geografie und Informatik	283	217	.	9	21	.	10	6	26
20	Mathematik-, Biologie-, Chemie- und Physikberufe	204	164	.	.	11	-	.	3	19
21	Geologie-, Geografie- und Umweltschutzberufe	18	12	-	.	3	-	.	-	.
22	Informatik-, Informations- und Kommunikationstechnologieberufe	61	41	.	.	7	.	4	3	.
23	Verkehr, Logistik, Schutz und Sicherheit	1 228	896	23	72	34	8	82	21	253
24	Verkehrs- und Logistikberufe (außer Fahrzeugführung)	538	380	.	60	18	-	25	.	81
25	Führer von Fahrzeug- und Transportgeräten	56	39	-	.	.	.	3	-	19
26	Schutz-, Sicherheits- und Überwachungsberufe	77	43	6	-	9
27	Reinigungsberufe	557	434	11	7	10	5	48	.	144

Kapitel 2		Sozialversicherungspflichtig Beschäftigte mit Arbeitsort in Mecklenburg-Vorpommern und Wohnort in einem anderen Land (Einpendler) ¹⁾								
Tabelle 2.5		Weibliche Einpendler am 30. Juni 2017 nach beruflicher Gliederung und Wohnort								
Lfd. Nr.	Berufliche Gliederung nach KldB 2010	Wohnort				Einpendler Ost weiblich	Wohnort			
		Nordrhein-Westfalen	Rheinland-Pfalz	Saarland	Schleswig-Holstein		Brandenburg	Sachsen	Sachsen-Anhalt	Thüringen
1	2	12	13	14	15	16	17	18	19	20
1	Land-, Forst- und Tierwirtschaft und Gartenbau	10	.	-	29	80	59	.	11	.
2	Land-, Tier- und Forstwirtschaftsberufe	7	.	-	24	63
3	Gartenbauberufe und Floristik	3	.	-	5	17	.	-	.	-
4	Rohstoffgewinnung, Produktion und Fertigung	38	10	.	220	257	182	27	39	9
5	Rohstoffgewinnung und -aufbereitung, Glas- und Keramikherstellung und -verarbeitung	.	-	-	.	.	.	-	-	-
6	Kunststoffherstellung und -verarbeitung, Holzbe- und -verarbeitung	.	-	-	7	15	.	.	.	-
7	Papier- und Druckberufe, technische Mediengestaltung	.	.	-	17	21	17	.	.	.
8	Metallerzeugung und -bearbeitung, Metallbauberufe	.	-	.	20	.	.	-	-	-
9	Maschinen- und Fahrzeugtechnikberufe	-	-	-	27	19	15	.	.	-
10	Mechatronik-, Energie- und Elektroberufe	.	.	-	12	21	13	4	4	-
11	Technische Forschungs-, Entwicklungs-, Konstruktions- und Produktionssteuerungsberufe	8	5	-	63	50	27	11	6	6
12	Textil- und Lederberufe	.	-	-	.	11	.	-	.	-
13	Lebensmittelherstellung und -verarbeitung	23	.	-	68	113	80	.	23	.
14	Bau, Architektur, Vermessung und Gebäudetechnik	4	.	.	20	40	30	5	.	.
15	Bauplanungs-, Architektur- und Vermessungsberufe	4	.	.	10	31	23	.	.	.
16	Hoch- und Tiefbauberufe	-	-	-	-	-
17	(Innen-) Ausbauberufe	-	-	-	.	.	.	-	-	-
18	Gebäude- und versorgungstechnische Berufe	-	.	-	6	.	.	.	-	-
19	Naturwissenschaft, Geografie und Informatik	10	3	-	127	66	34	19	.	.
20	Mathematik-, Biologie-, Chemie- und Physikberufe	.	3	-	107	40	20	15	.	.
21	Geologie-, Geografie- und Umweltschutzberufe	.	-	-	4	6	3	-	.	.
22	Informatik-, Informations- und Kommunikationstechnologieberufe	.	-	-	16	20	11	4	.	.
23	Verkehr, Logistik, Schutz und Sicherheit	84	5	-	314	332	263	23	39	7
24	Verkehrs- und Logistikberufe (außer Fahrzeugführung)	62	.	-	102	158	130	13	12	3
25	Führer von Fahrzeug- und Transportgeräten	4	-	-	6	17	14	.	-	.
26	Schutz-, Sicherheits- und Überwachungsberufe	4	-	-	15	34	29	-	5	-
27	Reinigungsberufe	14	.	-	191	123	90	.	22	.

Kapitel 2		Sozialversicherungspflichtig Beschäftigte mit Arbeitsort in Mecklenburg-Vorpommern und Wohnort in einem anderen Land (Einpendler) ¹⁾								
Tabelle 2.5		Weibliche Einpendler am 30. Juni 2017 nach beruflicher Gliederung und Wohnort								
Lfd. Nr.	Berufliche Gliederung nach KldB 2010	Einpendler weiblich ⁴⁾	Einpendler West weiblich	Wohnort						
				Baden-Württemberg	Bayern	Berlin	Bremen	Hamburg	Hessen	Niedersachsen
1	2	3	4	5	6	7	8	9	10	11
28	Kaufmännische Dienstleistungen, Warenhandel, Vertrieb, Hotel und Tourismus	2 077	1 076	62	58	233	.	67	29	227
29	Einkaufs-, Vertriebs- und Handelsberufe	388	202	9	9	50	.	20	.	35
30	Verkaufsberufe	1 031	430	15	19	103	-	25	.	86
31	Tourismus-, Hotel- und Gaststättenberufe	658	444	38	30	80	.	22	19	106
32	Unternehmensorganisation, Buchhaltung, Recht und Verwaltung	2 332	1 579	45	59	273	.	205	26	298
33	Berufe in Unternehmensführung und -organisation	1 599	1 117	33	44	175	10	152	22	202
34	Berufe in Finanzdienstleistungen, Rechnungswesen und Steuerberatung	308	202	4	9	23	.	24	.	46
35	Berufe in Recht und Verwaltung	425	260	8	6	75	.	29	.	50
36	Gesundheit, Soziales, Lehre und Erziehung	2 616	1 397	62	57	295	12	113	44	256
37	medizinische Gesundheitsberufe	1 257	663	23	31	135	.	56	17	117
38	nichtmedizinische Gesundheits-, Körperpflege- und Wellnessberufe, Medizintechnik	409	148	9	5	15	.	19	.	33
39	Erziehung, soziale und hauswirtschaftliche Berufe, Theologie	500	263	17	5	38	.	21	.	55
40	lehrende und ausbildende Berufe	450	323	13	16	107	.	17	15	51
41	Sprach-, Literatur-, Geistes-, Gesellschafts- und Wirtschaftswissenschaften, Medien, Kunst, Kultur und Gestaltung	509	311	21	15	79	.	48	7	32
42	sprach-, literatur-, geistes-, gesellschafts- und wirtschaftswissenschaftliche Berufe	51	35	3	.	8	-	.	.	.
43	Werbung, Marketing, kaufmännische und redaktionelle Medienberufe	349	186	10	10	36	.	32	.	18
44	Produktdesign und kunsthandwerkliche Berufe, bildende Kunst, Musikinstrumentenbau	18	14	-	-	-
45	darstellende und unterhaltende Berufe	91	76	8	.	35	.	10	-	6
46	Militär	.	.	-	-	-	-	-	-	.
47	Insgesamt ³⁾	10 203	6 235	248	292	1 003	52	566	173	1 288

Kapitel 2		Sozialversicherungspflichtig Beschäftigte mit Arbeitsort in Mecklenburg-Vorpommern und Wohnort in einem anderen Land (Einpendler) ¹⁾								
Tabelle 2.5		Weibliche Einpendler am 30. Juni 2017 nach beruflicher Gliederung und Wohnort								
Lfd. Nr.	Berufliche Gliederung nach KldB 2010	Wohnort				Einpendler Ost weiblich	Wohnort			
		Nordrhein-Westfalen	Rheinland-Pfalz	Saarland	Schleswig-Holstein		Brandenburg	Sachsen	Sachsen-Anhalt	Thüringen
1	2	12	13	14	15	16	17	18	19	20
28	Kaufmännische Dienstleistungen, Warenhandel, Vertrieb, Hotel und Tourismus	94	25	.	273	1 001	667	140	133	61
29	Einkaufs-, Vertriebs- und Handelsberufe	21	.	.	48	186	119	26	36	5
30	Verkaufsberufe	20	.	-	146	601	431	77	56	37
31	Tourismus-, Hotel- und Gaststättenberufe	53	11	.	79	214	117	37	41	19
32	Unternehmensorganisation, Buchhaltung, Recht und Verwaltung	95	15	.	545	753	545	92	73	43
33	Berufe in Unternehmensführung und -organisation	73	.	.	392	482	324	72	51	35
34	Berufe in Finanzdienstleistungen, Rechnungswesen und Steuerberatung	10	.	.	80	106	88	4	11	3
35	Berufe in Recht und Verwaltung	12	.	.	73	165	133	16	11	5
36	Gesundheit, Soziales, Lehre und Erziehung	121	22	4	411	1 219	893	124	105	97
37	medizinische Gesundheitsberufe	58	12	.	208	594	436	74	46	38
38	nichtmedizinische Gesundheits-, Körperpflege- und Wellnessberufe, Medizintechnik	10	3	-	49	261	193	8	25	35
39	Erziehung, soziale und hauswirtschaftliche Berufe, Theologie	24	3	-	88	237	182	23	18	14
40	lehrende und ausbildende Berufe	29	4	.	66	127	82	19	16	10
41	Sprach-, Literatur-, Geistes-, Gesellschafts- und Wirtschaftswissenschaften, Medien, Kunst, Kultur und Gestaltung	32	7	.	64	198	164	15	11	8
42	sprach-, literatur-, geistes-, gesellschafts- und wirtschaftswissenschaftliche Berufe	.	.	.	8	16	11	.	.	-
43	Werbung, Marketing, kaufmännische und redaktionelle Medienberufe	25	3	.	44	163	148	5	5	5
44	Produktdesign und kunsthandwerkliche Berufe, bildende Kunst, Musikinstrumentenbau	.	.	-	6
45	darstellende und unterhaltende Berufe	4	.	-	6	.	.	7	.	.
46	Militär	-	-	-	-	-	-	-	-	-
47	Insgesamt 3)	493	95	15	2 010	3 968	2 844	455	432	237

Kapitel 2
**Sozialversicherungspflichtig Beschäftigte mit
Arbeitsort in Mecklenburg-Vorpommern und
Wohnort in einem anderen Land (Einpendler) ¹⁾**
Tabelle 2.6
**Einpendler am 30. Juni 2017
nach Wirtschaftsgliederung und Altersgruppen**

Lfd. Nr.	Nr. der Klassifikation	Wirtschaftsgliederung nach WZ 2008 (H. v. = Herstellung von)	Einpendler insgesamt ⁴⁾	Davon im Alter von ... bis unter ... Jahren				
				unter 20	20 - 30	30 - 40	40 - 65	65 und mehr
1	2	3	4	5	6	7	8	9
1	A	Land- und Forstwirtschaft, Fischerei	883	31	254	185	400	13
2	B	Bergbau und Gewinnung von Steinen und Erden	55	-	.	7	41	.
3	C	Verarbeitendes Gewerbe	5 141	64	874	1 328	2 831	44
4	10-12	H. v. Nahrungs- und Genussmitteln, Getränken und Tabakerzeugnissen	1 291	20	231	349	683	8
5	13-15	H. v. Textilien, Bekleidung, Leder, Lederw. und Schuhen	46	.	.	9	26	-
6	16-18	H. v. Holz-, Flecht-, Korb- und Korkwaren - ohne Möbel; Papier, Pappe und Druckerzeugnissen	476	.	77	105	290	.
7	19	Kokerei und Mineralölverarbeitung	10	-	.	3	4	.
8	20	H. v. chemischen Erzeugnissen	87	-	11	25	51	-
9	21	H. v. pharmazeutischen Erzeugnissen	101	.	.	29	45	-
10	22-23	H. v. Gummi- und Kunststoffwaren, Glas und Glaswaren, Keramik, Verarbeitung von Steinen und Erden	382	3	39	70	264	6
11	24-25	Metallerzeugung u. -bearbeitg., H. v. Metallerzeugnissen	561	5	79	124	341	12
12	26	H. v. DV-Geräten, elektron. und optischen Erzeugnissen	413	.	44	115	249	.
13	27	H. v. elektrischen Ausrüstungen	161	3	30	40	88	-
14	28	Maschinenbau	414	6	76	104	225	3
15	29-30	Fahrzeugbau	298	5	53	80	157	3
16	31-33	H. v. Möbeln und sonstigen Waren, Reparatur und Installation von Maschinen und Ausrüstungen	901	16	197	275	408	5
17	D	Energieversorgung	192	.	34	46	105	.
18	E	Wasserversorgung; Abwasser- und Abfallentsorgung, Beseitigung von Umweltverschmutzungen	235	.	.	62	130	-
19	F	Baugewerbe	2 168	42	372	545	1 188	21
20	G	Handel; Instandhaltung und Reparatur von Kfz	3 168	78	591	762	1 699	38
21	H	Verkehr und Lagerei	2 824	39	324	575	1 829	57
22	I	Gastgewerbe	1 734	68	515	429	700	22
23	J	Information und Kommunikation	523	5	104	138	273	3
24	58-60	Verlagswesen, audiovisuelle Medien und Rundfunk	158	.	.	.	90	.
25	61	Telekommunikation	20	-	.	.	15	-
26	62-63	Informationstechnologie u. Informationsdienstleistungen	345	.	74	99	168	.
27	K	Finanz- und Versicherungsdienstleistungen	265	.	35	39	183	.
28	64	Finanzdienstleistungen	142	5	21	18	98	-
29	65-66	Versich., Rückvers. u. Pensionskassen (o. Sozialvers.); mit Finanz- und Versicherungsdienstl. verb. Tätigkeiten	123	.	14	21	85	.
30	L	Grundstücks- und Wohnungswesen	326	3	35	76	202	10
31	M	Freiberufliche, wissenschaftl. und techn. Dienstleistungen	1 497	14	298	429	732	24
32	69-71	freiberufliche und technische Dienstleistungen	961	7	174	264	500	16
33	72	Forschung und Entwicklung	331	.	70	111	143	.
34	73-75	sonstige freiberufl., wissenschaftl. und techn. Tätigkeiten	205	.	54	54	89	.
35	N	Sonstige wirtschaftliche Dienstleistungen	2 894	37	593	745	1 498	21
36	O	Öffentliche Verwaltung, Verteidigung; Sozialversicherung	908	17	142	220	526	3
37	P	Erziehung und Unterricht	997	20	189	328	448	12
38	Q	Gesundheits- und Sozialwesen	2 981	204	671	788	1 265	53
39	86	Gesundheitswesen	1 742	31	350	499	814	48
40	87-88	Heime und Sozialwesen	1 239	173	321	289	451	5
41	R	Kunst, Unterhaltung und Erholung	405	6	114	107	173	5
42	S	Sonstige Dienstleistungen	670	9	152	176	324	9
43	T	Private Haushalte mit Hauspersonal; Dienstleistungen und H. v. Waren durch private Haushalte für den Eigenbedarf	36	.	.	14	16	.
44	U	Exterritoriale Organisationen und Körperschaften	-	-	-	-	-	-
45	A-U	Insgesamt ³⁾	27 903	650	5 348	6 999	14 564	342

Kapitel 2
**Sozialversicherungspflichtig Beschäftigte mit
Arbeitsort in Mecklenburg-Vorpommern und
Wohnort in einem anderen Land (Einpendler) ¹⁾**
Tabelle 2.7
**Weibliche Einpendler am 30. Juni 2017
nach Wirtschaftsgliederung und Altersgruppen**

Lfd. Nr.	Nr. der Klassi- fika- tion	Wirtschaftsgliederung nach WZ 2008 (H. v. = Herstellung von)	Ein- pendler weiblich ⁴⁾	Davon im Alter von ... bis unter ... Jahren				
				unter 20	20 - 30	30 - 40	40 - 65	65 und mehr
1	2	3	4	5	6	7	8	9
1	A	Land- und Forstwirtschaft, Fischerei	251	9	57	54	124	7
2	B	Bergbau und Gewinnung von Steinen und Erden	11	-	3	.	5	.
3	C	Verarbeitendes Gewerbe	1 262	15	256	330	652	9
4	10-12	H. v. Nahrungs- und Genussmitteln, Getränken und Tabakerzeugnissen	421	8	87	99	223	4
5	13-15	H. v. Textilien, Bekleidung, Leder, Lederw. und Schuhen	16	-	3	3	10	-
6	16-18	H. v. Holz-, Flecht-, Korb- und Korkwaren - ohne Möbel; Papier, Pappe und Druckerzeugnissen	102	-	19	21	62	-
7	19	Kokerei und Mineralölverarbeitung	3	-	.	.	-	-
8	20	H. v. chemischen Erzeugnissen	18	-	4	6	8	-
9	21	H. v. pharmazeutischen Erzeugnissen	41	.	15	.	12	-
10	22-23	H. v. Gummi- und Kunststoffwaren, Glas und Glaswaren, Keramik, Verarbeitung von Steinen und Erden	64	-	.	17	40	.
11	24-25	Metallerzeugung u. -bearbeitg., H. v. Metallerzeugnissen	85	-	.	24	46	.
12	26	H. v. DV-Geräten, elektron. und optischen Erzeugnissen	103	-	13	28	62	-
13	27	H. v. elektrischen Ausrüstungen	13	-	.	.	7	-
14	28	Maschinenbau	65	-	12	15	38	-
15	29-30	Fahrzeugbau	48	-	6	11	31	-
16	31-33	H. v. Möbeln und sonstigen Waren, Reparatur und Installation von Maschinen und Ausrüstungen	283	.	73	89	113	.
17	D	Energieversorgung	58	.	.	17	33	-
18	E	Wasserversorgung; Abwasser- und Abfallentsorgung, Beseitigung von Umweltverschmutzungen	25	-	7	8	10	-
19	F	Baugewerbe	192	3	29	48	109	3
20	G	Handel; Instandhaltung und Reparatur von Kfz	1 435	36	278	344	764	13
21	H	Verkehr und Lagerei	451	8	78	105	252	8
22	I	Gastgewerbe	852	37	255	192	359	9
23	J	Information und Kommunikation	156	-	27	53	76	-
24	58-60	Verlagswesen, audiovisuelle Medien und Rundfunk	53	-	.	15	.	-
25	61	Telekommunikation	3	-	.	-	.	-
26	62-63	Informationstechnologie u. Informationsdienstleistungen	100	-	17	38	45	-
27	K	Finanz- und Versicherungsdienstleistungen	109	.	16	18	72	.
28	64	Finanzdienstleistungen	62	.	.	10	40	-
29	65-66	Versich., Rückvers. u. Pensionskassen (o. Sozialvers.); mit Finanz- und Versicherungsdienstl. verb. Tätigkeiten	47	-	.	8	32	.
30	L	Grundstücks- und Wohnungswesen	147	.	.	41	79	.
31	M	Freiberufliche, wissenschaftl. und techn. Dienstleistungen	650	5	160	195	283	7
32	69-71	freiberufliche und technische Dienstleistungen	417	.	87	115	208	.
33	72	Forschung und Entwicklung	136	-	.	53	42	.
34	73-75	sonstige freiberufl., wissenschaftl. und techn. Tätigkeiten	97	.	.	27	33	.
35	N	Sonstige wirtschaftliche Dienstleistungen	1 153	14	205	263	666	5
36	O	Öffentliche Verwaltung, Verteidigung; Sozialversicherung	472	6	83	123	260	-
37	P	Erziehung und Unterricht	549	14	108	179	244	4
38	Q	Gesundheits- und Sozialwesen	1 910	73	467	543	813	14
39	86	Gesundheitswesen	1 144	.	284	339	482	.
40	87-88	Heime und Sozialwesen	766	.	183	204	331	.
41	R	Kunst, Unterhaltung und Erholung	163	.	42	50	65	.
42	S	Sonstige Dienstleistungen	326	.	80	87	151	.
43	T	Private Haushalte mit Hauspersonal; Dienstleistungen und H. v. Waren durch private Haushalte für den Eigenbedarf	30	.	4	.	13	-
44	U	Exterritoriale Organisationen und Körperschaften	-	-	-	-	-	-
45	A-U	Insgesamt ³⁾	10 203	237	2 186	2 664	5 031	85

Kapitel 2
**Sozialversicherungspflichtig Beschäftigte mit
Arbeitsort in Mecklenburg-Vorpommern und
Wohnort in einem anderen Land (Einpendler) 1)**
Tabelle 2.8
**Einpendler am 30. Juni 2017
nach beruflicher Gliederung und Altersgruppen**

Lfd. Nr.	Berufliche Gliederung nach KldB 2010	Ein- pendler insge- samt 4)	Davon im Alter von ... bis unter ... Jahren			
			unter 25	25 - 45	45 - 60	60 und mehr
1	2	3	4	5	6	7
1	Land-, Forst- und Tierwirtschaft und Gartenbau	779	149	377	218	35
2	Land-, Tier- und Forstwirtschaftsberufe	621	133	295	168	25
3	Gartenbauberufe und Floristik	158	16	82	50	10
4	Rohstoffgewinnung, Produktion und Fertigung	5 661	510	2 787	2 007	357
5	Rohstoffgewinnung und -aufbereitung, Glas- und Keramikherstellung und -verarbeitung	134	.	52	65	.
6	Kunststoffherstellung und -verarbeitung, Holzbe- und -verarbeitung	268	22	153	82	11
7	Papier- und Druckberufe, technische Mediengestaltung	205	17	110	66	12
8	Metallerzeugung und -bearbeitung, Metallbauberufe	678	63	279	277	59
9	Maschinen- und Fahrzeugtechnikberufe	1 257	117	597	462	81
10	Mechatronik-, Energie- und Elektroberufe	902	103	441	302	56
11	Technische Forschungs-, Entwicklungs-, Konstruktions- und Produktionssteuerungsberufe	782	14	422	286	60
12	Textil- und Lederberufe	76	.	29	33	.
13	Lebensmittelherstellung und -verarbeitung	1 359	164	704	434	57
14	Bau, Architektur, Vermessung und Gebäudetechnik	2 028	147	953	780	148
15	Bauplanungs-, Architektur- und Vermessungsberufe	357	15	166	140	36
16	Hoch- und Tiefbauberufe	780	71	376	297	36
17	(Innen-) Ausbauberufe	345	16	202	115	12
18	Gebäude- und versorgungstechnische Berufe	546	45	209	228	64
19	Naturwissenschaft, Geografie und Informatik	829	.	476	222	.
20	Mathematik-, Biologie-, Chemie- und Physikberufe	355	38	218	80	19
21	Geologie-, Geografie- und Umweltschutzberufe	66	.	38	19	.
22	Informatik-, Informations- und Kommunikationstechnologieberufe	408	44	220	123	21
23	Verkehr, Logistik, Schutz und Sicherheit	5 157	320	2 083	2 276	478
24	Verkehrs- und Logistikberufe (außer Fahrzeugführung)	2 067	216	914	779	158
25	Führer von Fahrzeug- und Transportgeräten	1 982	54	725	988	215
26	Schutz-, Sicherheits- und Überwachungsberufe	340	22	137	144	37
27	Reinigungsberufe	768	28	307	365	68
28	Kaufmännische Dienstleistungen, Warenhandel, Vertrieb, Hotel und Tourismus	4 025	527	1 770	1 471	257
29	Einkaufs-, Vertriebs- und Handelsberufe	1 384	64	544	655	121
30	Verkaufsberufe	1 505	200	653	557	95
31	Tourismus-, Hotel- und Gaststättenberufe	1 136	263	573	259	41
32	Unternehmensorganisation, Buchhaltung, Recht und Verwaltung	4 167	239	1 971	1 556	401
33	Berufe in Unternehmensführung und -organisation	2 979	175	1 402	1 124	278
34	Berufe in Finanzdienstleistungen, Rechnungswesen und Steuerberatung	548	30	231	229	58
35	Berufe in Recht und Verwaltung	640	34	338	203	65
36	Gesundheit, Soziales, Lehre und Erziehung	3 965	304	2 127	1 231	303
37	medizinische Gesundheitsberufe	1 822	156	953	562	151
38	nichtmedizinische Gesundheits-, Körperpflege- und Wellnessberufe, Medizintechnik	530	55	286	160	29
39	Erziehung, soziale und hauswirtschaftliche Berufe, Theologie	678	64	366	207	41
40	lehrende und ausbildende Berufe	935	29	522	302	82
41	Sprach-, Literatur-, Geistes-, Gesellschafts- und Wirtschafts- wissenschaften, Medien, Kunst, Kultur und Gestaltung	1 057	114	566	326	51
42	sprach-, literatur-, geistes-, gesellschafts- und wirtschafts- wissenschaftliche Berufe	82	17	38	24	3
43	Werbung, Marketing, kaufmännische und redaktionelle Medienberufe	653	46	352	225	30
44	Produktdesign und kunsthandwerkliche Berufe, bildende Kunst, Musikinstrumentenbau	37	4	20	9	4
45	darstellende und unterhaltende Berufe	285	47	156	68	14
46	Militär	8	.	5	.	-
47	Insgesamt 3)	27 903	2 592	13 144	10 092	2 075

Kapitel 2
**Sozialversicherungspflichtig Beschäftigte mit
Arbeitsort in Mecklenburg-Vorpommern und
Wohnort in einem anderen Land (Einpendler) 1)**
Tabelle 2.9
**Weibliche Einpendler am 30. Juni 2017
nach beruflicher Gliederung und Altersgruppen**

Lfd. Nr.	Berufliche Gliederung nach KldB 2010	Ein- pendler weiblich 4)	Davon im Alter von ... bis unter ... Jahren			
			unter 25	25 - 45	45 - 60	60 und mehr
1	2	3	4	5	6	7
1	Land-, Forst- und Tierwirtschaft und Gartenbau	183	35	84	56	8
2	Land-, Tier- und Forstwirtschaftsberufe	142	.	64	41	.
3	Gartenbauberufe und Floristik	41	.	20	15	.
4	Rohstoffgewinnung, Produktion und Fertigung	790	79	369	295	47
5	Rohstoffgewinnung und -aufbereitung, Glas- und Keramikherstellung und -verarbeitung	8	-	3	5	-
6	Kunststoffherstellung und -verarbeitung, Holzbe- und -verarbeitung	29	5	13	8	3
7	Papier- und Druckberufe, technische Mediengestaltung	46	.	28	10	.
8	Metallerzeugung und -bearbeitung, Metallbauberufe	36	.	12	19	.
9	Maschinen- und Fahrzeugtechnikberufe	69	5	33	27	4
10	Mechatronik-, Energie- und Elektroberufe	52	.	23	18	.
11	Technische Forschungs-, Entwicklungs-, Konstruktions- und Produktionssteuerungsberufe	186	4	108	64	10
12	Textil- und Lederberufe	28	3	12	10	3
13	Lebensmittelherstellung und -verarbeitung	336	43	137	134	22
14	Bau, Architektur, Vermessung und Gebäudetechnik	118	11	60	.	.
15	Bauplanungs-, Architektur- und Vermessungsberufe	81	7	43	26	5
16	Hoch- und Tiefbauberufe	9	.	.	3	.
17	(Innen-) Ausbauberufe	9	-	.	.	-
18	Gebäude- und versorgungstechnische Berufe	19	.	6	8	.
19	Naturwissenschaft, Geografie und Informatik	283	32	176	56	19
20	Mathematik-, Biologie-, Chemie- und Physikberufe	204	25	131	38	10
21	Geologie-, Geografie- und Umweltschutzberufe	18	.	12	3	.
22	Informatik-, Informations- und Kommunikationstechnologieberufe	61	.	33	15	.
23	Verkehr, Logistik, Schutz und Sicherheit	1 228	83	448	583	114
24	Verkehrs- und Logistikberufe (außer Fahrzeugführung)	538	56	205	228	49
25	Führer von Fahrzeug- und Transportgeräten	56	.	24	27	.
26	Schutz-, Sicherheits- und Überwachungsberufe	77	.	31	34	.
27	Reinigungsberufe	557	20	188	294	55
28	Kaufmännische Dienstleistungen, Warenhandel, Vertrieb, Hotel und Tourismus	2 077	301	968	703	105
29	Einkaufs-, Vertriebs- und Handelsberufe	388	28	189	148	23
30	Verkaufsberufe	1 031	117	454	403	57
31	Tourismus-, Hotel- und Gaststättenberufe	658	156	325	152	25
32	Unternehmensorganisation, Buchhaltung, Recht und Verwaltung	2 332	130	1 173	820	209
33	Berufe in Unternehmensführung und -organisation	1 599	97	813	557	132
34	Berufe in Finanzdienstleistungen, Rechnungswesen und Steuerberatung	308	12	126	136	34
35	Berufe in Recht und Verwaltung	425	21	234	127	43
36	Gesundheit, Soziales, Lehre und Erziehung	2 616	221	1 455	803	137
37	medizinische Gesundheitsberufe	1 257	124	705	371	57
38	nichtmedizinische Gesundheits-, Körperpflege- und Wellnessberufe, Medizintechnik	409	45	218	124	22
39	Erziehung, soziale und hauswirtschaftliche Berufe, Theologie	500	40	271	165	24
40	lehrende und ausbildende Berufe	450	12	261	143	34
41	Sprach-, Literatur-, Geistes-, Gesellschafts- und Wirtschafts- wissenschaften, Medien, Kunst, Kultur und Gestaltung	509	48	299	141	21
42	sprach-, literatur-, geistes-, gesellschafts- und wirtschafts- wissenschaftliche Berufe	51	12	27	.	.
43	Werbung, Marketing, kaufmännische und redaktionelle Medienberufe	349	23	197	114	15
44	Produktdesign und kunsthandwerkliche Berufe, bildende Kunst, Musikinstrumentenbau	18	.	11	.	.
45	darstellende und unterhaltende Berufe	91	.	64	14	.
46	Militär	.	-	-	.	-
47	Insgesamt 3)	10 203	993	5 044	3 497	669

Kapitel 2		Sozialversicherungspflichtig Beschäftigte mit Arbeitsort in Mecklenburg-Vorpommern und Wohnort in einem anderen Land (Einpendler) ¹⁾					
Tabelle 2.10		Einpendler am 30. Juni 2017 nach kreisfreien Städten und Landkreisen sowie Geschlecht und Altersgruppen					
Lfd. Nr.	Kreisfreie Stadt Landkreis Land	Einpendler insgesamt ⁴⁾	Davon im Alter von ... bis unter ... Jahren				
			unter 20	20 - 30	30 - 40	40 - 65	65 und mehr
1	2	3	4	5	6	7	8
Insgesamt							
1	Rostock	3 299	44	718	969	1 536	32
2	Schwerin	2 893	164	525	655	1 518	31
3	Mecklenburgische Seenplatte	4 309	65	796	1 049	2 352	47
4	Landkreis Rostock	2 052	55	406	545	1 006	40
5	Vorpommern-Rügen	2 419	54	489	631	1 209	36
6	Nordwestmecklenburg	3 894	65	789	936	2 069	35
7	Vorpommern-Greifswald	3 796	114	774	998	1 860	50
8	Ludwigslust-Parchim	5 241	89	851	1 216	3 014	71
9	Mecklenburg-Vorpommern	27 903	650	5 348	6 999	14 564	342
Weiblich							
10	Rostock	1 144	16	319	371	432	6
11	Schwerin	1 071	41	215	274	534	7
12	Mecklenburgische Seenplatte	1 620	24	301	420	860	15
13	Landkreis Rostock	657	27	167	163	289	11
14	Vorpommern-Rügen	928	27	210	230	452	9
15	Nordwestmecklenburg	1 304	20	297	321	656	10
16	Vorpommern-Greifswald	1 633	48	353	450	771	11
17	Ludwigslust-Parchim	1 846	34	324	435	1 037	16
18	Mecklenburg-Vorpommern	10 203	237	2 186	2 664	5 031	85
Männlich							
19	Rostock	2 155	28	399	598	1 104	26
20	Schwerin	1 822	123	310	381	984	24
21	Mecklenburgische Seenplatte	2 689	41	495	629	1 492	32
22	Landkreis Rostock	1 395	28	239	382	717	29
23	Vorpommern-Rügen	1 491	27	279	401	757	27
24	Nordwestmecklenburg	2 590	45	492	615	1 413	25
25	Vorpommern-Greifswald	2 163	66	421	548	1 089	39
26	Ludwigslust-Parchim	3 395	55	527	781	1 977	55
27	Mecklenburg-Vorpommern	17 700	413	3 162	4 335	9 533	257

Kapitel 2		Sozialversicherungspflichtig Beschäftigte mit Arbeitsort in Mecklenburg-Vorpommern und Wohnort in einem anderen Land (Einpendler) ¹⁾					
Tabelle 2.11		Einpendler am 30. Juni 2017 nach kreisfreien Städten und Landkreisen sowie Geschlecht und Wirtschaftsbereichen					
Lfd. Nr.	Kreisfreie Stadt Landkreis Land	Einpendler insgesamt ^{3) 4)}	Nach Wirtschaftsbereichen der WZ 2008				
			Land- und Forstwirtschaft, Fischerei (A)	Produzierendes Gewerbe (B-F)	Handel, Verkehr, Gastgewerbe (G-I)	Unternehmens- dienstleistungen (J-N)	Öffentliche und private Dienstleistungen (O-U)
1	2	3	4	5	6	7	8
Insgesamt							
1	Rostock	3 299	.	.	1 044	1 026	721
2	Schwerin	2 893	.	.	615	925	935
3	Mecklenburgische Seenplatte	4 309	150	1 065	1 293	904	897
4	Landkreis Rostock	2 052	88	502	662	412	388
5	Vorpommern-Rügen	2 419	93	417	972	408	529
6	Nordwestmecklenburg	3 894	81	2 070	653	594	496
7	Vorpommern-Greifswald	3 796	99	823	931	671	1 272
8	Ludwigslust-Parchim	5 241	369	1 992	1 556	565	759
9	Mecklenburg-Vorpommern	27 903	883	7 791	7 726	5 505	5 997
Weiblich							
10	Rostock	1 144	.	.	355	337	366
11	Schwerin	1 071	.	.	170	407	442
12	Mecklenburgische Seenplatte	1 620	38	170	532	325	555
13	Landkreis Rostock	657	24	107	214	120	192
14	Vorpommern-Rügen	928	.	.	373	197	284
15	Nordwestmecklenburg	1 304	17	525	241	237	284
16	Vorpommern-Greifswald	1 633	18	141	340	345	789
17	Ludwigslust-Parchim	1 846	134	414	513	247	538
18	Mecklenburg-Vorpommern	10 203	251	1 548	2 738	2 215	3 450
Männlich							
19	Rostock	2 155	-	422	689	689	355
20	Schwerin	1 822	.	.	445	518	493
21	Mecklenburgische Seenplatte	2 689	112	895	761	579	342
22	Landkreis Rostock	1 395	64	395	448	292	196
23	Vorpommern-Rügen	1 491	.	.	599	211	245
24	Nordwestmecklenburg	2 590	64	1 545	412	357	212
25	Vorpommern-Greifswald	2 163	81	682	591	326	483
26	Ludwigslust-Parchim	3 395	235	1 578	1 043	318	221
27	Mecklenburg-Vorpommern	17 700	632	6 243	4 988	3 290	2 547

Kapitel 3		Pendlerverflechtungen der sozialversicherungspflichtig Beschäftigten mit anderen Ländern nach Kreisen ¹⁾								
Tabelle 3.1		Auspendler in andere Länder aus den Kreisen Mecklenburg-Vorpommerns am 30. Juni 2017								
Lfd. Nr.	Arbeitsort	Mecklenburg-Vorpommern	Wohnort							
			Rostock	Schwerin	Mecklenburgische-Seenplatte	Landkreis Rostock	Vorpommern-Rügen	Nordwestmecklenburg	Vorpommern-Greifswald	Ludwigs-lust-Parchim
1	2	3	4	5	6	7	8	9	10	11
1	Bundesgebiet West	61 940	6 063	3 333	5 858	5 654	5 423	14 210	5 232	16 167
2	Baden-Württemberg	1 900	239	126	292	246	259	143	281	314
3	Bayern	3 122	742	133	408	454	418	194	376	397
4	Berlin	6 830	1 027	336	1 664	702	822	332	1 265	682
5	Bremen	1 236	193	33	122	174	203	91	149	271
6	Hamburg	11 787	1 200	1 168	715	1 139	838	1 523	604	4 600
7	Hessen	1 606	215	73	254	208	241	149	223	243
8	Niedersachsen	8 708	750	361	951	841	923	549	871	3 462
9	Nordrhein-Westfalen	4 513	687	258	681	595	689	399	588	616
10	Rheinland-Pfalz	574	71	36	94	70	57	60	90	96
11	Saarland	162	16	6	20	24	18	33	25	20
12	Schleswig-Holstein	21 502	923	803	657	1 201	955	10 737	760	5 466
13	Bundesgebiet Ost	12 931	1 269	455	3 004	1 527	1 302	584	2 718	2 072
14	Brandenburg	7 809	507	220	2 148	807	550	252	1 924	1 401
15	Sachsen	2 161	342	109	381	308	334	118	353	216
16	Sachsen-Anhalt	2 128	318	86	310	315	283	149	306	361
17	Thüringen	833	102	40	165	97	135	65	135	94
18	Auspendler 2)	74 871	7 332	3 788	8 862	7 181	6 725	14 794	7 950	18 239

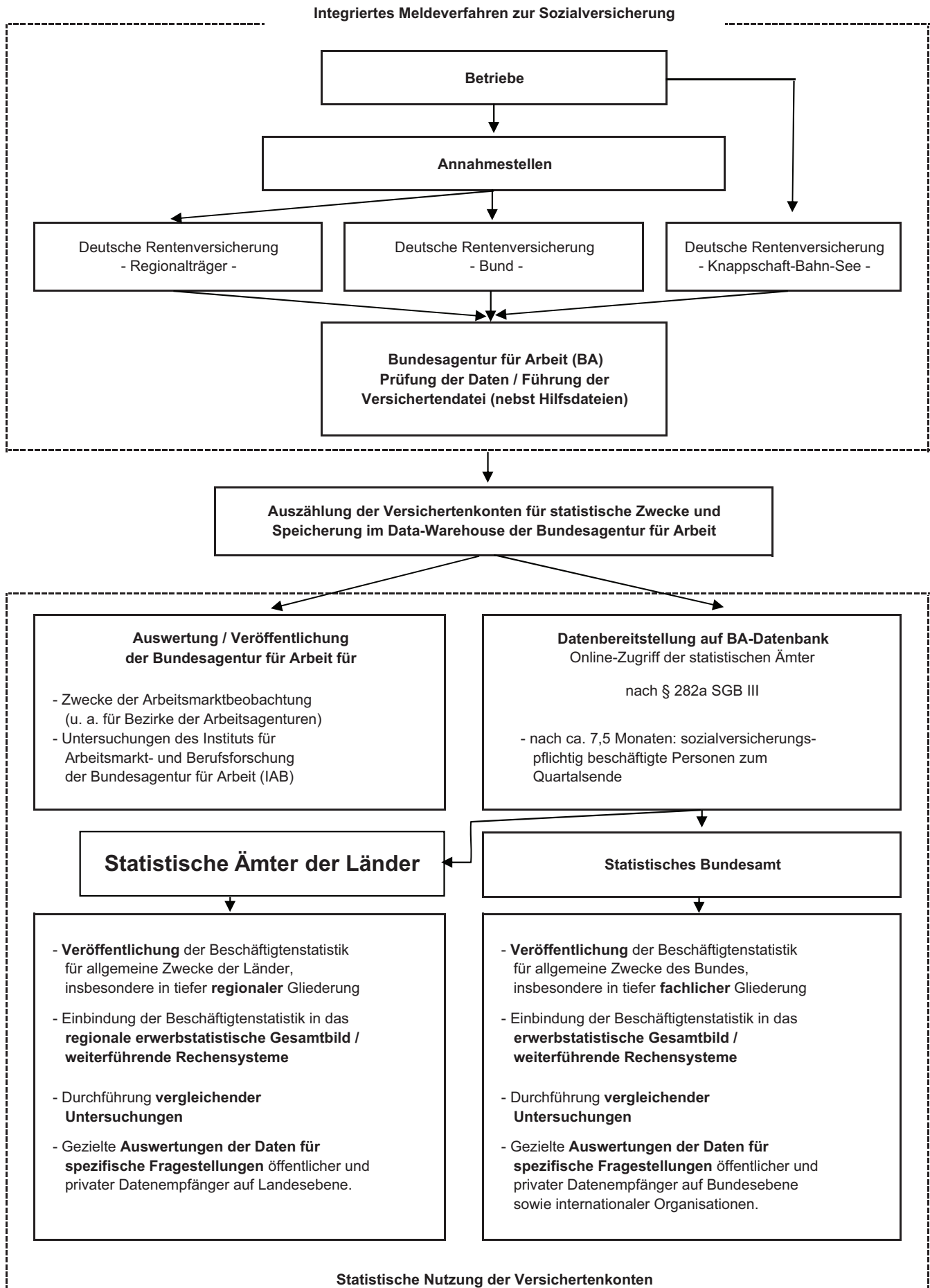
Tabelle 3.2		Einpendler aus anderen Ländern in die Kreise Mecklenburg-Vorpommerns am 30. Juni 2017								
Lfd. Nr.	Wohnort	Mecklenburg-Vorpommern	Arbeitsort							
			Rostock	Schwerin	Mecklenburgische-Seenplatte	Landkreis Rostock	Vorpommern-Rügen	Nordwestmecklenburg	Vorpommern-Greifswald	Ludwigs-lust-Parchim
1	2	3	4	5	6	7	8	9	10	11
1	Bundesgebiet West	17 536	2 217	1 911	1 587	1 293	1 676	3 372	1 806	3 674
2	Baden-Württemberg	666	83	79	78	68	84	56	126	92
3	Bayern	838	144	79	78	80	86	61	109	201
4	Berlin	2 585	415	277	513	249	389	115	484	143
5	Bremen	220	65	.	46	.	27	12	19	26
6	Hamburg	1 850	274	285	113	117	187	273	112	489
7	Hessen	469	65	80	56	41	79	48	58	42
8	Niedersachsen	3 221	372	381	220	179	286	163	327	1 293
9	Nordrhein-Westfalen	1 610	237	136	222	140	235	208	307	125
10	Rheinland-Pfalz	278	43	47	43	32	26	21	40	26
11	Saarland	47	13	.	6	.	3	6	7	5
12	Schleswig-Holstein	5 752	506	531	212	371	274	2 409	217	1 232
13	Bundesgebiet Ost	10 367	1 082	982	2 722	759	743	522	1 990	1 567
14	Brandenburg	7 027	523	581	2 193	350	347	277	1 505	1 251
15	Sachsen	1 203	250	93	172	159	185	88	169	87
16	Sachsen-Anhalt	1 512	205	231	289	176	138	105	178	190
17	Thüringen	625	104	77	68	74	73	52	138	39
18	Einpendler 4)	27 903	3 299	2 893	4 309	2 052	2 419	3 894	3 796	5 241

Kapitel 4
Pendlerverflechtungen der sozialversicherungspflichtig Beschäftigten innerhalb Mecklenburg-Vorpommerns am 30. Juni 2017 nach Kreisen 1)

Lfd. Nr.	Wohnort	Geschlecht	Mecklenburg-Vorpommern	Arbeitsort								Auspendler 2)
				Rostock	Schwerin	Mecklenburgische Seenplatte	Landkreis Rostock	Vorpommern-Rügen	Nordwestmecklenburg	Vorpommern-Greifswald	Ludwigslust-Parchim	
1	2	3	4	5	6	7	8	9	10	11	12	13
1	Mecklenburg-Vorpommern	männlich	257 637	40 812	20 805	43 121	32 400	33 094	21 881	35 615	29 909	x
2		weiblich	278 460	43 979	26 641	45 631	32 800	37 686	21 018	41 063	29 642	x
3		insgesamt	536 097	84 791	47 446	88 752	65 200	70 780	42 899	76 678	59 551	x
4	Rostock	männlich	34 535	25 591	431	326	6 758	621	473	207	128	8 944
5		weiblich	36 080	29 528	382	242	5 056	423	224	152	73	6 552
6		insgesamt	70 615	55 119	813	568	11 814	1 044	697	359	201	15 496
7	Schwerin	männlich	14 727	328	10 536	77	196	35	1 066	23	2 466	4 191
8		weiblich	16 487	196	13 950	96	113	22	616	13	1 481	2 537
9		insgesamt	31 214	524	24 486	173	309	57	1 682	36	3 947	6 728
10	Mecklenburgische Seenplatte	männlich	42 460	708	354	38 056	1 145	472	89	1 285	351	4 404
11		weiblich	45 833	424	307	42 326	904	228	51	1 316	277	3 507
12		insgesamt	88 293	1 132	661	80 382	2 049	700	140	2 601	628	7 911
13	Landkreis Rostock	männlich	35 668	10 185	605	965	21 541	753	911	206	502	14 127
14		weiblich	39 326	11 631	524	745	24 862	572	563	92	337	14 464
15		insgesamt	74 994	21 816	1 129	1 710	46 403	1 325	1 474	298	839	28 591
16	Vorpommern-Rügen	männlich	36 103	2 235	260	643	1 181	29 640	179	1 881	84	6 463
17		weiblich	40 314	1 264	275	320	896	35 555	47	1 925	32	4 759
18		insgesamt	76 417	3 499	535	963	2 077	65 195	226	3 806	116	11 222
19	Nordwestmecklenburg	männlich	23 509	743	2 754	101	558	136	18 095	76	1 046	5 414
20		weiblich	24 110	396	3 501	120	410	28	18 901	27	727	5 209
21		insgesamt	47 619	1 139	6 255	221	968	164	36 996	103	1 773	10 623
22	Vorpommern-Greifswald	männlich	36 960	576	190	2 435	338	1 368	74	31 883	96	5 077
23		weiblich	40 316	286	148	1 434	102	827	20	37 481	18	2 835
24		insgesamt	77 276	862	338	3 869	440	2 195	94	69 364	114	7 912
25	Ludwigslust-Parchim	männlich	33 675	446	5 675	518	683	69	994	54	25 236	8 439
26		weiblich	35 994	254	7 554	348	457	31	596	57	26 697	9 297
27		insgesamt	69 669	700	13 229	866	1 140	100	1 590	111	51 933	17 736
28	Einpendler 2)	männlich	x	15 221	10 269	5 065	10 859	3 454	3 786	3 732	4 673	x
29		weiblich	x	14 451	12 691	3 305	7 938	2 131	2 117	3 582	2 945	x
30		insgesamt	x	29 672	22 960	8 370	18 797	5 585	5 903	7 314	7 618	x

■ kennzeichnet Personen, deren Wohn- und Arbeitsort sich in demselben Kreis befinden

Von der Meldung des Arbeitgebers zur Statistik



Quelle: Statistisches Bundesamt

Fußnotenerläuterungen

- 1) Aufgrund der Revision der Beschäftigtenstatistik ist ein Vergleich mit früheren Berichten nicht möglich.
- 2) ohne Fälle mit fehlender regionaler Zuordnung
- 3) einschließlich Fälle ohne Angaben
- 4) ohne Einpendler aus dem Ausland und Fälle mit fehlender regionaler Zuordnung