

Pendlerverhalten der sozialversicherungspflichtig beschäftigten Arbeitnehmer Mecklenburg-Vorpommerns

2016

Bestell-Nr.: A6C3 2016 00

Herausgabe: 13. März 2017
Printausgabe: EUR 4,00

Herausgeber: Statistisches Amt Mecklenburg-Vorpommern, Lübecker Straße 287, 19059 Schwerin,
Telefon: 0385 588-0, Telefax: 0385 588-56909, Internet: <http://www.statistik-mv.de>, E-Mail: statistik.post@statistik-mv.de

Zuständige Dezernentin: Dr. Margit Herrmann, Telefon: 0385 588-56041

© Statistisches Amt Mecklenburg-Vorpommern, Schwerin, 2017
Auszugsweise Vervielfältigung und Verbreitung mit Quellenangabe gestattet.

Zeichenerklärungen und Abkürzungen

-	nichts vorhanden
0	weniger als die Hälfte von 1 in der letzten besetzten Stelle, jedoch mehr als nichts
.	Zahlenwert unbekannt oder geheim zu halten
...	Zahl lag bei Redaktionsschluss noch nicht vor
x	Aussage nicht sinnvoll oder Fragestellung nicht zutreffend
/	keine Angabe, da Zahlenwert nicht ausreichend genau oder nicht repräsentativ
()	Zahl hat eingeschränkte Aussagefähigkeit
[rot]	berichtigte Zahl

Abweichungen in den Summen erklären sich aus dem Auf- und Abrunden der Einzelwerte.

Um die Lesbarkeit der Texte, Tabellen und Grafiken zu erhalten, werden - soweit vorhanden - geschlechtsneutrale Formulierungen verwendet und von der Benennung beider Geschlechter abgesehen. Die verwendeten Bezeichnungen gelten demnach gleichermaßen für Frauen und Männer.

Inhaltsverzeichnis

	Seite
Vorbemerkungen	3
Sozialversicherungspflichtig beschäftigte Berufspendler Mecklenburg-Vorpommerns	5
<i>Grafik 1</i> <i>Saldo der Berufspendler über die Landesgrenzen am 30. Juni 2016 nach Wirtschaftsbereichen</i>	5
<i>Grafik 2</i> <i>Auspendler in das Bundesgebiet am 30. Juni 2016</i>	6
Kapitel 1 Sozialversicherungspflichtig Beschäftigte mit Wohnort in Mecklenburg-Vorpommern und Arbeitsort in einem anderen Land (Auspendler)	
Tabelle 1.1 Auspendler am 30. Juni 2016 nach Wirtschaftsgliederung, Geschlecht, Vollzeitbeschäftigten, Ausländer und Auszubildenden	7
Tabelle 1.2 Auspendler am 30. Juni 2016 nach Wirtschaftsgliederung und Arbeitsort	8
Tabelle 1.3 Weibliche Auspendler am 30. Juni 2016 nach Wirtschaftsgliederung und Arbeitsort	10
Tabelle 1.4 Auspendler am 30. Juni 2016 nach beruflicher Gliederung und Arbeitsort	12
Tabelle 1.5 Weibliche Auspendler am 30. Juni 2016 nach beruflicher Gliederung und Arbeitsort	16
Tabelle 1.6 Auspendler am 30. Juni 2016 nach Wirtschaftsgliederung und Altersgruppen	20
Tabelle 1.7 Weibliche Auspendler am 30. Juni 2016 nach Wirtschaftsgliederung und Altersgruppen	21
Tabelle 1.8 Auspendler am 30. Juni 2016 nach beruflicher Gliederung und Altersgruppen	22
Tabelle 1.9 Weibliche Auspendler am 30. Juni 2016 nach beruflicher Gliederung und Altersgruppen	23
Tabelle 1.10 Auspendler am 30. Juni 2016 nach kreisfreien Städten und Landkreisen sowie Geschlecht und Altersgruppen	24
Tabelle 1.11 Auspendler am 30. Juni 2016 nach kreisfreien Städten und Landkreisen sowie Geschlecht und Wirtschaftsbereichen	25
<i>Grafik 3</i> <i>Einpendler aus dem Bundesgebiet nach Mecklenburg-Vorpommern am 30. Juni 2016</i>	26
Kapitel 2 Sozialversicherungspflichtig Beschäftigte mit Arbeitsort in Mecklenburg-Vorpommern und Wohnort in einem anderen Land (Einpendler)	
Tabelle 2.1 Einpendler am 30. Juni 2016 nach Wirtschaftsgliederung, Geschlecht, Vollzeitbeschäftigten, Ausländer und Auszubildenden	27
Tabelle 2.2 Einpendler am 30. Juni 2016 nach Wirtschaftsgliederung und Wohnort	28
Tabelle 2.3 Weibliche Einpendler am 30. Juni 2016 nach Wirtschaftsgliederung und Wohnort	30
Tabelle 2.4 Einpendler am 30. Juni 2016 nach beruflicher Gliederung und Wohnort	32
Tabelle 2.5 Weibliche Einpendler am 30. Juni 2016 nach beruflicher Gliederung und Wohnort	36
Tabelle 2.6 Einpendler am 30. Juni 2016 nach Wirtschaftsgliederung und Altersgruppen	40
Tabelle 2.7 Weibliche Einpendler am 30. Juni 2016 nach Wirtschaftsgliederung und Altersgruppen	41
Tabelle 2.8 Einpendler am 30. Juni 2016 nach beruflicher Gliederung und Altersgruppen	42
Tabelle 2.9 Weibliche Einpendler am 30. Juni 2016 nach beruflicher Gliederung und Altersgruppen	43
Tabelle 2.10 Einpendler am 30. Juni 2016 nach kreisfreien Städten und Landkreisen sowie Geschlecht und Altersgruppen	44
Tabelle 2.11 Einpendler am 30. Juni 2016 nach kreisfreien Städten und Landkreisen sowie Geschlecht und Wirtschaftsbereichen	45
Kapitel 3 Pendlerverflechtungen der sozialversicherungspflichtig Beschäftigten mit anderen Ländern am 30. Juni 2016 nach Kreisen	
Tabelle 3.1 Auspendler in andere Länder aus den Kreisen Mecklenburg-Vorpommerns am 30. Juni 2016	46
Tabelle 3.2 Einpendler aus anderen Ländern in die Kreise Mecklenburg-Vorpommerns am 30. Juni 2016	46
Kapitel 4 Pendlerverflechtungen der sozialversicherungspflichtig Beschäftigten innerhalb Mecklenburg-Vorpommerns am 30. Juni 2016 nach Kreisen	47
Von der Meldung des Arbeitgebers zur Statistik	48
Fußnotenerläuterungen	49

Vorbemerkungen

Am 30. Juni 2016 waren rund 75 Prozent der mit Arbeitsort in Mecklenburg-Vorpommern erwerbstätigen Personen sozialversicherungspflichtig Beschäftigte. Die fortlaufende Beobachtung von Größe, Struktur und Entwicklung dieses Personenkreises ist damit wesentliche Grundlage wirtschafts- und sozialpolitischer Analysen, aus denen sich u. a. Maßnahmen regionaler Struktur- und Arbeitsmarktpolitik ableiten. Dieser Bericht widmet sich einer besonderen Auswertungsmöglichkeit der Statistik der sozialversicherungspflichtig Beschäftigten: Er stellt Daten zu den Pendlern Mecklenburg-Vorpommerns dar, d. h. zu jenen sozialversicherungspflichtig Beschäftigten unseres Landes, für die Wohn- und Arbeitsort nicht identisch sind.

Gesetzliche Grundlagen der Meldung und statistischen Nutzung

Gesetzliche Grundlage für die Durchführung der Statistik sozialversicherungspflichtig Beschäftigter ist das Dritte Buch Sozialgesetzbuch (SGB III) - Arbeitsförderung. Nach § 281 SGB III (Arbeitsmarktstatistiken) ist die Bundesagentur für Arbeit damit beauftragt, aus den in ihrem Geschäftsbereich anfallenden Daten Statistiken, insbesondere über Beschäftigung und Arbeitslosigkeit der Arbeitnehmer und über Leistungen der Arbeitsförderung zu erstellen. Auf Grundlage der Meldungen nach § 28a (Meldepflicht) des Vierten Buches Sozialgesetzbuch (SGB IV) - Gemeinsame Vorschriften für die Sozialversicherung - erstellt die Bundesagentur für Arbeit eine Datei sozialversicherungspflichtig Beschäftigter. Die anonymisierten Einzeldaten der sozialversicherungspflichtig Beschäftigten stellt sie gemäß § 282a Absatz 1 SGB III dem Statistischen Bundesamt und den Statistischen Ämtern der Länder zur Verfügung. Diese erstellen Veröffentlichungen der Beschäftigungsstatistik für allgemeine Zwecke in tiefer fachlicher und regionaler Gliederung, führen gezielte Auswertungen und vergleichende Untersuchungen durch und binden die Ergebnisse der Beschäftigungsstatistik in das erwerbsstatistische Gesamtbild ein.

Auskunftspflichtige sind gemäß den Vorschriften der Verordnung über die Erfassung und Übermittlung von Daten für die Träger der Sozialversicherung (Datenerfassungs- und -übermittlungsverordnung - DEÜV) die Arbeitgeber. Sie müssen an die Träger der Sozialversicherung Meldungen verschiedenen Inhalts über die in ihren Betrieben sozialversicherungspflichtig Beschäftigten erstatten.

Abgrenzung des Kreises der sozialversicherungspflichtig Beschäftigten

Als sozialversicherungspflichtig Beschäftigte gelten Personen, die folgende Kriterien erfüllen:

1. Eine Arbeitgebermeldung zur Sozialversicherung liegt vor.
2. Die Beschäftigung ist versicherungspflichtig in mindestens einem der Zweige der Sozialversicherung (Rentenversicherung, Krankenversicherung/Pflegeversicherung, Arbeitslosenversicherung).
3. Es handelt sich um abhängige Beschäftigung bzw. Arbeit, die im Allgemeinen gegen Entgelt entrichtet wird (Ausnahmen sind Unterbrechungstatbestände wie z. B. Elternzeit).
4. Es wird mindestens eine Stunde pro Woche gearbeitet – soweit aus der Personengruppendefinition erkennbar. Unter anderem zählen auch folgende Personen zu den sozialversicherungspflichtig Beschäftigten:
 - Beschäftigte in einem Ausbildungsverhältnis,
 - Altersteilzeitbeschäftigte,
 - Praktikanten,
 - Werkstudenten,
 - Personen, die aus einem sozialversicherungspflichtigen Beschäftigungsverhältnis zur Ableistung von gesetzlichen Dienstpflichten einberufen werden,
 - Behinderte Menschen in anerkannten Werkstätten oder gleichartigen Einrichtungen (seit der Revision im August 2014),
 - Personen in Einrichtungen der Jugendhilfe, Berufsbildungswerken oder ähnlichen Einrichtungen für behinderte Menschen (seit der Revision im August 2014) sowie
 - Personen, die ein freiwilliges soziales, ein freiwilliges ökologisches Jahr oder einen Bundesfreiwilligendienst ableisten (seit der Revision im August 2014).

Nicht zu den sozialversicherungspflichtig Beschäftigten gezählt werden im Rahmen der Beschäftigungsstatistik die geringfügig Beschäftigten, da für diese nur pauschale Sozialversicherungsabgaben zu leisten sind. Sie sind daher auch nicht Gegenstand des Nachweises in diesem Statistischen Bericht.

Nicht einbezogen sind zudem Beamte, Selbstständige und mithelfende Familienangehörige, Berufs- und Zeitsoldaten sowie Wehr- und Zivildienstleistende (siehe o. g. Ausnahme).

Regionales Zuordnungskonzept

Beim Nachweis der sozialversicherungspflichtig Beschäftigten am Arbeitsort werden die Beschäftigten der Gemeinde zugeordnet, in der der Betrieb liegt, in dem sie beschäftigt sind. Der Nachweis nach dem Wohnort basiert auf Angaben der Arbeitgeber bzw. Meldebehörden.

Pendler

Pendler sind alle sozialversicherungspflichtig Beschäftigten, deren Arbeitsgemeinde sich von der Wohnortgemeinde unterscheidet. Ob und wie häufig gependelt wird, ist unerheblich. Die Wohnortgemeinde kann auch im Ausland liegen. Pendler werden nach Ein- und Auspendlern unterschieden:

- Einpendler sind Personen, die nicht in ihrer Arbeitsgemeinde wohnen,
- Auspendler sind Personen, die nicht in ihrer Wohnortgemeinde arbeiten.

Bei den Pendlern handelt es sich um eine Untermenge des Bestands der sozialversicherungspflichtig Beschäftigten zum jeweiligen Stichtag.

Für jede Region gilt:

- Beschäftigte mit identischem Wohn- und Arbeitsort + Einpendler = Anzahl der Beschäftigten am Arbeitsort.
 - Beschäftigte mit identischem Wohn- und Arbeitsort + Auspendler = Anzahl der Beschäftigten am Wohnort.
- Die Differenz zwischen Einpendlern und Auspendlern ergibt den Pendlersaldo.

Aufgrund des Inlandskonzept der Beschäftigungsstatistik können zwar Einpendler aus dem Ausland nachgewiesen werden; sie sind aus Gründen der Darstellung jedoch nicht Bestandteil der Tabellen des vorliegenden Berichtes. Auspendler in das Ausland können grundsätzlich nicht nachgewiesen werden.

Klassifikation der Wirtschaftszweige

Die Wirtschaftszweiggliederung erfolgt nach der „**Klassifikation der Wirtschaftszweige Ausgabe 2008 (WZ 2008)**“. Die Gliederung der WZ 2008 wurde unter Beteiligung von Datennutzern und -produzenten in Verwaltung, Wirtschaft, Forschung und Gesellschaft geschaffen. Sie berücksichtigt die Vorgaben der statistischen Systematik der Wirtschaftszweige in der Europäischen Gemeinschaft (NACE Rev. 2), die mit der Verordnung (EG) Nr. 1893/2006 des Europäischen Parlaments und des Rates vom 20. Dezember 2006 (ABl. EG Nr. L 393 S.1) veröffentlicht wurde. Grundsätzlich sind die wirtschaftsfachlichen Ergebnisse der Beschäftigungsstatistik mit anderen deutschen und europäischen Wirtschaftsstatistiken vergleichbar. Maßgebend für die Zuordnung der Beschäftigten ist der wirtschaftliche Schwerpunkt des Betriebes (örtliche Einheit), in dem der sozialversicherungspflichtige Arbeitnehmer bzw. die Arbeitnehmerin beschäftigt ist. Dieser richtet sich nach dem Betriebszweck oder der wirtschaftlichen Tätigkeit des überwiegenden Teils der Beschäftigten. Die Verschlüsselung und Pflege der wirtschaftsfachlichen Zuordnung der Betriebe wird im Rahmen des Betriebsnummernverfahrens vom Betriebsnummern-Service der BA durchgeführt. Die zutreffende Verwendung der vergebenen Betriebsnummern durch die Arbeitgeber ist Voraussetzung für die korrekte wirtschaftsfachliche Differenzierung.

Klassifikation der Berufe

Seit dem Stichtag 31. Dezember 2012 beruhen die Angaben zur Tätigkeit der sozialversicherungspflichtig Beschäftigten auf der "**Klassifikation der Berufe 2010**" (KldB 2010). Sie besitzt eine hohe Kompatibilität zur internationalen Berufsklassifikation, der ISCO-08 (International Standard Classification of Occupations 2008). Maßgebend für die Berufsbezeichnung ist allein die gegenwärtig in der Hauptbeschäftigung ausgeübte Tätigkeit und nicht der erlernte oder früher ausgeübte Beruf.

Alter

Bei der Darstellung der Altersgruppen wird bei jeder Auszählung das Alter der Beschäftigten am jeweiligen Stichtag ermittelt.

Ausbildung (berufliche)

Nachgewiesen wird die abgeschlossene Berufsausbildung, untergliedert nach beruflichem Ausbildungsabschluss, d. h. Abschluss einer anerkannten Berufsausbildung, einem Meister-/Techniker- oder gleichwertigen Fachschulabschluss und akademischem Abschluss, d. h. Bachelor, Diplom/Magister/Master/Staatsexamen, Promotion. Die Angaben beziehen sich auf den höchsten Abschluss, auch wenn diese Ausbildung für die derzeit ausgeübte Tätigkeit nicht vorgeschrieben oder verlangt ist.

Ausländer

... ist jeder, der nicht Deutscher im Sinne des Artikels 116 Absatz 1 des Grundgesetzes ist. Nicht dazu zählen Staatenlose, Personen mit ungeklärter Staatsangehörigkeit und Personen ohne Angaben zur Staatsangehörigkeit; diese Personen sind bei den Beschäftigten insgesamt enthalten. Personen, die sowohl die deutsche als auch eine andere Staatsangehörigkeit haben, gelten als deutsche Staatsangehörige. Die Mitglieder der Stationierungsstreitkräfte sowie der ausländischen diplomatischen und konsularischen Vertretungen unterliegen mit ihren Familienangehörigen nicht den Bestimmungen des Ausländergesetzes und werden somit auch statistisch nicht erfasst.

Auszubildende

... sind Personen, die aufgrund eines Ausbildungsvertrages nach dem Berufsbildungsgesetz oder der Handwerksordnung eine betriebliche Berufsausbildung in einem anerkannten Ausbildungsberuf durchlaufen.

Voll- und Teilzeitbeschäftigte

Die Unterscheidung richtet sich nach den von den Arbeitgebern in den Meldebelegen erteilten Angaben. Die Arbeitgeber melden, ob der/die Beschäftigte sich im tarifrechtlichen Sinne in einem Vollzeit- oder einem Teilzeitbeschäftigungsverhältnis befindet. Ausschlaggebend ist die im Arbeitsvertrag individuell vereinbarte Regelarbeitszeit.

Statistischer Hinweis zum Berichtsmonat Juli 2016

Zum Berichtsmonat Juli 2016 erfolgte eine Berichtigung der Zuordnung von Arbeitsort und Wirtschaftszweigen in der Beschäftigungsstatistik rückwirkend bis 1999. Die statistischen Ergebnisse hinsichtlich der Gliederung nach dem Arbeitsort bzw. in wirtschaftsfachlicher Gliederung weichen in Folge der Berichtigung der Daten von den bisherigen Ergebnissen leicht ab.

Allgemeine Hinweise

Weiterführende Informationen, insbesondere zur Revision der Beschäftigtenstatistik im Jahr 2014, sind den einschlägigen Veröffentlichungen der Bundesagentur für Arbeit, wie z. B. Methoden- und Qualitätsberichten, Glossaren und Klassifikationen, unter <https://statistik.arbeitsagentur.de> zu entnehmen. Verfahrensbedingt gelten die im vorliegenden Statistischen Bericht veröffentlichten Ergebnisse für einen Zeitraum von drei Jahren als vorläufig und können während dieses Zeitraumes von der Bundesagentur für Arbeit in begründeten Fällen jederzeit geändert werden. Mit vorliegendem Bericht bietet das Statistische Amt Mecklenburg-Vorpommern Daten in möglichst großer Detailtiefe bei gleichzeitiger Wahrung des Datenschutzes gemäß den Rechtsvorschriften zur statistischen Geheimhaltung und zum Datenschutz, insbesondere § 16 Bundesstatistikgesetz, an. Konsumenten werden ausdrücklich aufgefordert, Deanonymisierungsversuche zu unterlassen.

Sozialversicherungspflichtig beschäftigte Berufspendler Mecklenburg-Vorpommerns

Am 30. Juni 2016 hatten 559 531 sozialversicherungspflichtig Beschäftigte ihren Arbeitsort und 604 010 sozialversicherungspflichtig Beschäftigte ihren Wohnort in Mecklenburg-Vorpommern. Wie schon in den vorherigen Jahren war auch im Jahr 2016 ein negativer Pendlersaldo in Mecklenburg-Vorpommern zu verzeichnen. Während 74 188 Beschäftigte mit Wohnort in Mecklenburg-Vorpommern zum Arbeiten in ein anderes Land pendelten (siehe auch Grafik 2: Auspendler in das Bundesgebiet), hatten 27 128 Beschäftigte ihre Arbeitsstätte in Mecklenburg-Vorpommern und ihren Wohnort in einem anderen Land (siehe auch Grafik 3: Einpendler aus dem Bundesgebiet nach Mecklenburg-Vorpommern). Für das Jahr 2016 ergab sich somit ein Pendlersaldo von - 47 060 oder anders ausgedrückt: Mecklenburg-Vorpommern verzeichnete einen Auspendlerüberschuss von 47 060 sozialversicherungspflichtig Beschäftigten in das Bundesgebiet. Aufgrund des Inlandskonzepts der Beschäftigungsstatistik können nur Einpendler aus dem Ausland nachgewiesen werden, Auspendler in das Ausland jedoch nicht. Am 30. Juni 2016 pendelten 2 405 sozialversicherungspflichtig Beschäftigte aus dem Ausland nach Mecklenburg-Vorpommern zur Arbeit ein. Das waren 30,9 Prozent mehr als zum Vorjahresstichtag. Der Anteil der Einpendler aus Polen stieg dabei um 1,5 Prozentpunkte auf nunmehr 84,5 Prozent. Es gibt eine Vielzahl von Faktoren, die den Pendlersaldo eines Landes positiv oder negativ beeinflussen können. Sie wirken sowohl als Innen- als auch Außenfaktoren, je nach Situation im Land und in den angrenzenden Ländern.

Dazu zählen z. B.:

- Arbeitsmarkt (Höhen und Strukturen der Arbeitslosigkeit, Fachkräftebedarf, Karrierechancen)
- Berufsausbildungsmarkt
- Wohnungsmarkt (Baulandpreise, Mietniveaus)
- Tarifgestaltung (Lohn-/Gehaltsniveaus)
- infrastrukturelle Merkmale (Verkehrsverbindungen, Verfügbarkeit/Qualität von Kinderbetreuungsmöglichkeiten und schulischer Ausbildung)
- Traditionen u. v. a. m.

Über Zutreffen und Stärke dieser und anderer Einflussfaktoren kann die zur Pendlerauswertung genutzte Meldestatistik der Bundesagentur für Arbeit keine Auskunft geben. Für Mecklenburg-Vorpommern vermutlich dürfte jedoch die angespannte Arbeitsmarktsituation (Arbeitslosenquote des Landes im Jahresdurchschnitt 2016: 9,7 Prozent) ein anhaltend starker Faktor für die Inkaufnahme weiterer Arbeitswege sowohl innerhalb des Landes (regionale Unterschiede) als auch in andere Länder mit besseren Arbeitsmarktbedingungen sein.

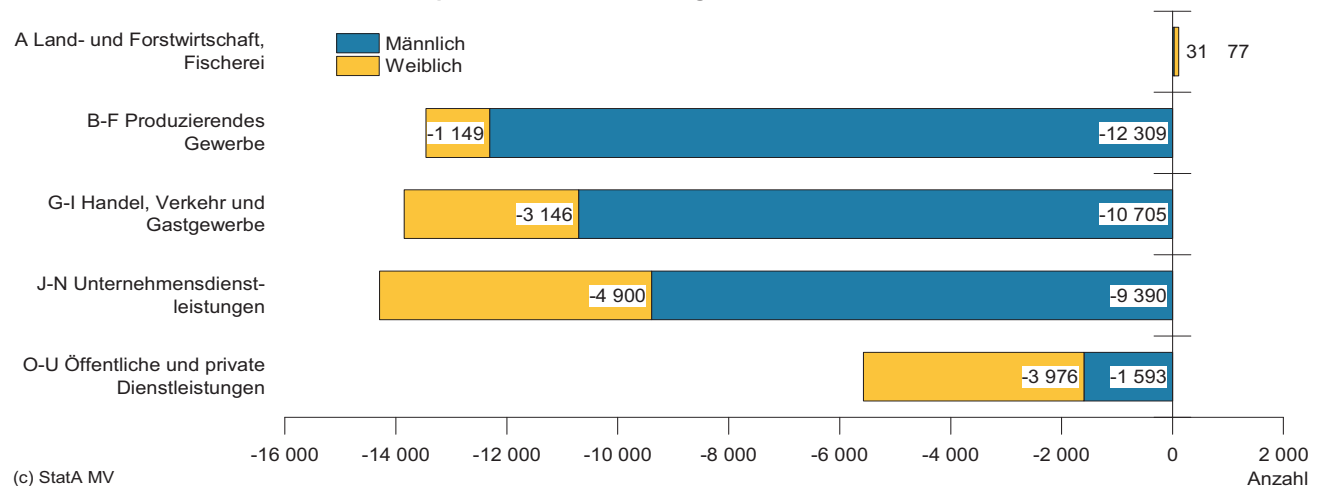
Die Zahl der sozialversicherungspflichtig beschäftigten Berufsauspendler in andere Länder war mit 74 188 Personen am 30. Juni 2016 um 1 492 Personen höher als am 30. Juni 2015. Damit passierte mehr als jeder achte Beschäftigte aus Mecklenburg-Vorpommern die Landesgrenze, um seine Arbeitsstelle in einem anderen Land zu erreichen. Der Auspendlerstrom zielte vorrangig auf Länder des früheren Bundesgebietes (82,6 Prozent aller Auspendler) und verteilte sich dort insbesondere auf Schleswig-Holstein (21 530 Personen), die Freie und Hansestadt Hamburg (12 152 Personen) sowie Niedersachsen (8 649 Personen).

Vorrangiges Penderziel der insgesamt 12 935 Auspendler in die neuen Länder war Brandenburg (7 678 Personen). 30,9 Prozent der Berufsauspendler waren weiblich; 82,1 Prozent davon arbeiteten in den Ländern des früheren Bundesgebietes. Weniger als die Hälfte (37,6 Prozent) oder 27 862 Berufsauspendler war 20 bis unter 40 Jahre alt; 61,1 Prozent war 40 Jahre und älter.

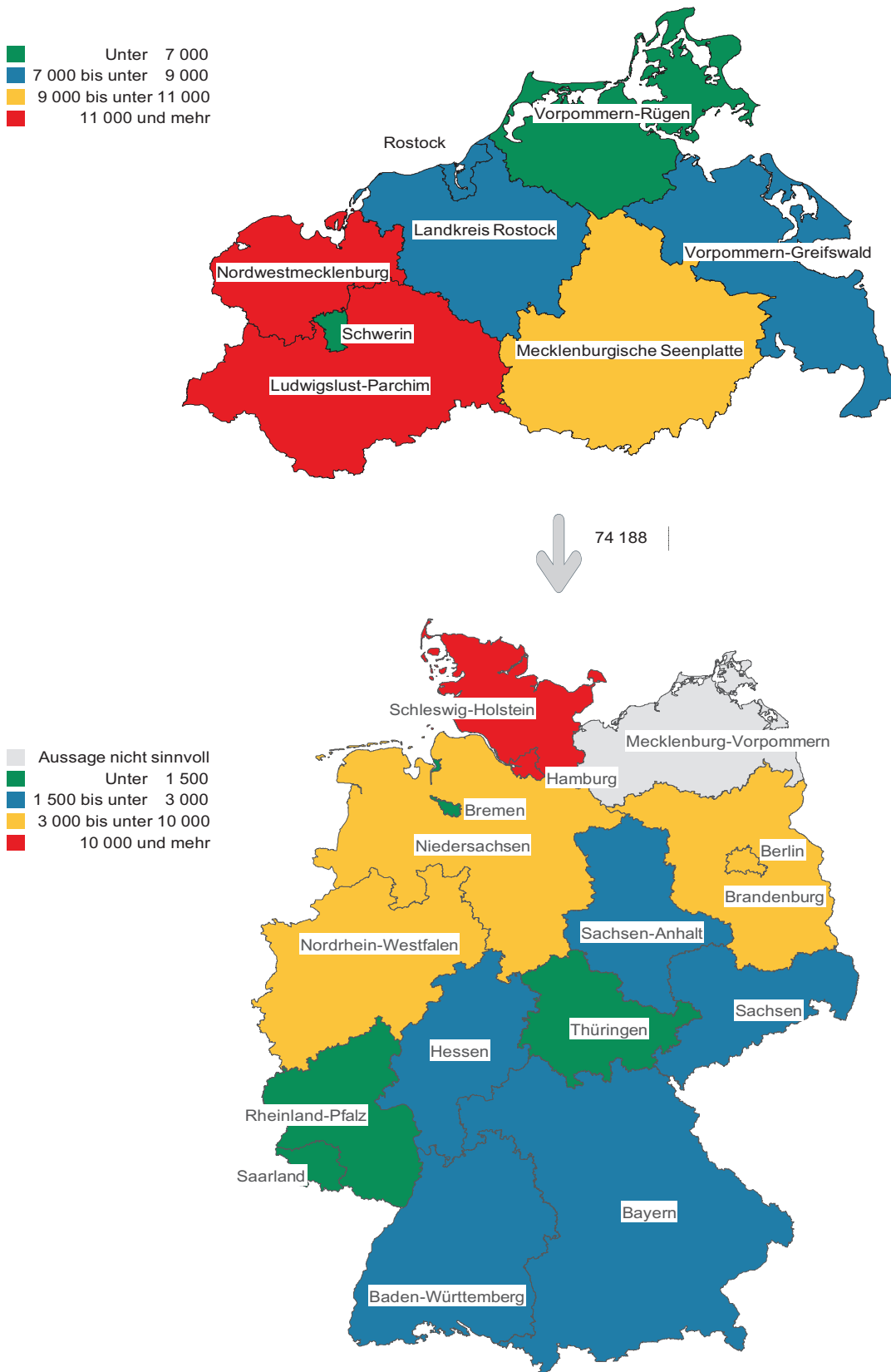
Mit 27 128 Einpendlern aus dem Bundesgebiet im Jahr 2016 kamen 2 531 Berufseinpendler mehr nach Mecklenburg-Vorpommern als im Jahr 2015. Der Großteil von ihnen, nämlich 61,3 Prozent, kam aus den alten Ländern. 38,7 Prozent pendelten aus den neuen Bundesländern zum Arbeiten nach Mecklenburg-Vorpommern ein. Die meisten Einpendler kamen aus Brandenburg (7 046 Personen), Schleswig-Holstein (5 376 Personen) und Niedersachsen (2 902 Personen). 36,2 Prozent aller Einpendler waren weiblich; 40,6 Prozent der Berufseinpendlerinnen kamen aus den neuen Ländern. Von den insgesamt 27 128 nach Mecklenburg-Vorpommern zur Arbeit einpendelnden Beschäftigten waren 44,8 Prozent 20 bis unter 40 Jahre alt, 40 Jahre und älter waren 52,6 Prozent der Einpendler.

Mit 15,7 Prozent entfielen auf den Wirtschaftsabschnitt Verarbeitendes Gewerbe die meisten Berufsauspendler. Es folgten mit 13,5 Prozent der Abschnitt Sonstige wirtschaftliche Dienstleistungen sowie mit 13,3 Prozent der Wirtschaftsabschnitt Handel, Instandhaltung und Reparatur von Kfz. Folgende vier Wirtschaftsabschnitte verzeichneten den Hauptanteil der Berufseinpendler: Verarbeitendes Gewerbe 18,2 Prozent; Handel, Instandhaltung und Reparatur von Kfz 11,3 Prozent; Gesundheits- und Sozialwesen 10,8 Prozent sowie Verkehr und Lagerei 10,5 Prozent.

Grafik 1: Saldo der Berufspendler über die Landesgrenzen am 30. Juni 2016 nach Wirtschaftsbereichen



**Grafik 2: Auspendler in das Bundesgebiet
am 30. Juni 2016**



(c) StatA MV

Kapitel 1			Sozialversicherungspflichtig Beschäftigte mit Wohnort in Mecklenburg-Vorpommern und Arbeitsort in einem anderen Land (Auspendler) ¹⁾						
Tabelle 1.1			Auspendler am 30. Juni 2016 nach Wirtschaftsgliederung, Geschlecht, Vollzeitbeschäftigten, Ausländer und Auszubildenden						
Lfd. Nr.	Nr. der Klassifikation	Wirtschaftsgliederung nach WZ 2008 (H. v. = Herstellung von)	Auspendler insgesamt ²⁾	Und zwar				Auszubildende	
				männlich	weiblich	Vollzeitbeschäftigte	Ausländer	insgesamt	darunter weiblich
1	2	3	4	5	6	7	8	9	10
1	A	Land- und Forstwirtschaft, Fischerei	805	609	196	714	66	48	19
2	B	Bergbau und Gewinnung von Steinen und Erden	202	189	13	198	.	4	-
3	C	Verarbeitendes Gewerbe	11 616	9 480	2 136	11 019	313	212	55
4	10-12	H. v. Nahrungs- und Genussmitteln, Getränken und Tabakerzeugnissen	1 927	1 216	711	1 730	145	33	14
5	13-15	H. v. Textilien, Bekleidung, Leder, Lederw. und Schuhen	106	56	50	84	6	.	.
6	16-18	H. v. Holz-, Flecht-, Korb- und Korkwaren - ohne Möbel; Papier, Pappe und Druckerzeugnissen	612	483	129	560	13	10	-
7	19	Kokerei und Mineralölverarbeitung	63	58	5	63	-	-	-
8	20	H. v. chemischen Erzeugnissen	550	442	108	526	5	.	-
9	21	H. v. pharmazeutischen Erzeugnissen	344	147	197	308	4	15	8
10	22-23	H. v. Gummi- und Kunststoffwaren, Glas und Glaswaren, Keramik, Verarbeitung von Steinen und Erden	840	734	106	818	8	9	.
11	24-25	Metallerzeugung u. -bearbeitg., H. v. Metallerzeugnissen	1 532	1 417	115	1 494	33	14	3
12	26	H. v. DV-Geräten, elektron. und optischen Erzeugnissen	774	561	213	730	16	19	3
13	27	H. v. elektrischen Ausrüstungen	385	351	34	375	7	9	.
14	28	Maschinenbau	1 823	1 681	142	1 792	21	29	7
15	29-30	Fahrzeugbau	1 033	957	76	993	23	21	3
16	31-33	H. v. Möbeln und sonstigen Waren, Reparatur und Installation von Maschinen und Ausrüstungen	1 627	1 377	250	1 546	32	45	12
17	D	Energieversorgung	580	496	84	547	.	21	9
18	E	Wasserversorgung; Abwasser- und Abfallentsorgung, Beseitigung von Umweltverschmutzungen	694	603	91	657	5	11	3
19	F	Baugewerbe	8 008	7 669	339	7 731	192	135	10
20	G	Handel; Instandhaltung und Reparatur von Kfz	9 848	6 242	3 606	7 952	250	217	83
21	H	Verkehr und Lagerei	9 454	8 382	1 072	8 794	255	142	32
22	I	Gastgewerbe	2 053	964	1 089	1 250	449	80	35
23	J	Information und Kommunikation	2 174	1 508	666	1 857	54	43	5
24	58-60	Verlagswesen, audiovisuelle Medien und Rundfunk	345	207	138	292	.	11	.
25	61	Telekommunikation	428	294	134	367	.	3	-
26	62-63	Informationstechnologie u. Informationsdienstleistungen	1 401	1 007	394	1 198	41	29	.
27	K	Finanz- und Versicherungsdienstleistungen	1 448	702	746	1 138	14	53	23
28	64	Finanzdienstleistungen	808	374	434	621	9	37	13
29	65-66	Versich., Rückvers. u. Pensionskassen (o. Sozialvers.); mit Finanz- und Versicherungsdienstl. verb. Tätigkeiten	640	328	312	517	5	16	10
30	L	Grundstücks- und Wohnungswesen	888	528	360	715	22	13	5
31	M	Freiberufliche, wissenschaftl. und techn. Dienstleistungen	4 940	2 824	2 116	4 050	128	129	74
32	69-71	freiberufliche und technische Dienstleistungen	4 132	2 400	1 732	3 438	101	89	48
33	72	Forschung und Entwicklung	359	192	167	264	20	15	9
34	73-75	sonstige freiberufl., wissenschaftl. und techn. Tätigkeiten	449	232	217	348	7	25	17
35	N	Sonstige wirtschaftliche Dienstleistungen	10 000	7 040	2 960	7 616	1 264	51	22
36	O	Öffentliche Verwaltung, Verteidigung; Sozialversicherung	2 582	1 206	1 376	2 045	19	147	74
37	P	Erziehung und Unterricht	1 138	476	662	672	53	40	16
38	Q	Gesundheits- und Sozialwesen	5 798	1 469	4 329	3 450	241	180	137
39	86	Gesundheitswesen	2 837	695	2 142	1 756	152	118	101
40	87-88	Heime und Sozialwesen	2 961	774	2 187	1 694	89	62	36
41	R	Kunst, Unterhaltung und Erholung	470	267	203	351	44	25	5
42	S	Sonstige Dienstleistungen	1 412	572	840	904	65	56	45
43	T	Private Haushalte mit Hauspersonal; Dienstleistungen und H. v. Waren durch private Haushalte für den Eigenbedarf	68	32	36	42	.	-	-
44	U	Exterritoriale Organisationen und Körperschaften	10	6	4	9	.	-	-
45	A-U	Insgesamt ³⁾	74 188	51 264	22 924	61 711	3 440	1 607	652

Kapitel 1			Sozialversicherungspflichtig Beschäftigte mit Wohnort in Mecklenburg-Vorpommern und Arbeitsort in einem anderen Land (Auspendler) 1)						
Tabelle 1.2			Auspendler am 30. Juni 2016 nach Wirtschaftsgliederung und Arbeitsort						
Lfd. Nr.	Nr. der Klassifikation	Wirtschaftsgliederung nach WZ 2008 (H. v. = Herstellung von)	Auspendler insgesamt 2)	Auspendler West insgesamt	Arbeitsort				
					Baden-Württemberg	Bayern	Berlin	Bremen	Hamburg
1	2	3	4	5	6	7	8	9	10
1	A	Land- und Forstwirtschaft, Fischerei	805	429	11	18	-	14	.
2	B	Bergbau und Gewinnung von Steinen und Erden	202	169	-	18	.	-	17
3	C	Verarbeitendes Gewerbe	11 616	9 651	424	564	430	211	1 388
4	10-12	H. v. Nahrungs- und Genussmitteln, Getränken und Tabakerzeugnissen	1 927	1 659	18	48	38	3	117
5	13-15	H. v. Textilien, Bekleidung, Leder, Lederw. und Schuhen	106	91	10	16	.	-	.
6	16-18	H. v. Holz-, Flecht-, Korb- und Korkwaren - ohne Möbel; Papier, Pappe und Druckerzeugnissen	612	474	18	13	19	.	20
7	19	Kokerei und Mineralölverarbeitung	63	36	-	-	-	-	28
8	20	H. v. chemischen Erzeugnissen	550	457	28	20	.	.	61
9	21	H. v. pharmazeutischen Erzeugnissen	344	307	7	25	50	-	.
10	22-23	H. v. Gummi- und Kunststoffwaren, Glas u. Glaswaren, Keramik, Verarbeitung von Steinen und Erden	840	598	17	29	42	.	52
11	24-25	Metallerzeugung u. -bearbeitg., H. v. Metallerzeugnissen	1 532	1 186	63	55	30	84	196
12	26	H. v. DV-Geräten, elektron. und optischen Erzeugnissen	774	671	21	54	31	16	126
13	27	H. v. elektrischen Ausrüstungen	385	324	22	26	70	12	33
14	28	Maschinenbau	1 823	1 647	128	122	32	.	264
15	29-30	Fahrzeugbau	1 033	924	23	75	21	38	355
16	31-33	H. v. Möbeln und sonstigen Waren, Reparatur und Installation von Maschinen und Ausrüstungen	1 627	1 277	69	81	87	31	130
17	D	Energieversorgung	580	401	7	17	63	.	76
18	E	Wasserversorgung; Abwasser- und Abfallentsorgung, Beseitigung von Umweltverschmutzungen	694	555	15	10	36	11	126
19	F	Baugewerbe	8 008	6 456	118	241	452	186	1 391
20	G	Handel; Instandhaltung und Reparatur von Kfz	9 848	7 878	257	343	863	49	1 316
21	H	Verkehr und Lagerei	9 454	8 158	128	165	463	240	2 279
22	I	Gastgewerbe	2 053	1 571	70	114	304	14	212
23	J	Information und Kommunikation	2 174	1 940	77	417	374	.	423
24	58-60	Verlagswesen, audiovisuelle Medien und Rundfunk	345	287	14	26	73	6	80
25	61	Telekommunikation	428	403	3	291	21	.	56
26	62-63	Informationstechnologie u. Informationsdienstleistungen	1 401	1 250	60	100	280	.	287
27	K	Finanz- und Versicherungsdienstleistungen	1 448	1 251	25	39	226	9	434
28	64	Finanzdienstleistungen	808	678	12	14	73	.	217
29	65-66	Versich., Rückvers. u. Pensionskassen (o. Sozialvers.); mit Finanz- u. Versicherungsdienstl. verb. Tätigkeiten	640	573	13	25	153	.	217
30	L	Grundstücks- und Wohnungswesen	888	772	17	27	169	.	126
31	M	Freiberufliche, wissenschaftl. und techn. Dienstleistungen	4 940	4 321	141	259	641	143	1 056
32	69-71	freiberufliche und technische Dienstleistungen	4 132	3 658	119	195	503	119	919
33	72	Forschung und Entwicklung	359	286	9	32	63	11	43
34	73-75	sonstige freiberufl., wissenschaftl. und techn. Tätigkeiten	449	377	13	32	75	13	94
35	N	Sonstige wirtschaftliche Dienstleistungen	10 000	8 309	279	322	1 256	188	1 807
36	O	Öffentliche Verwaltung, Verteidigung; Sozialversicherung	2 582	2 124	26	23	294	.	478
37	P	Erziehung und Unterricht	1 138	933	23	31	168	15	205
38	Q	Gesundheits- und Sozialwesen	5 798	4 919	96	103	772	24	579
39	86	Gesundheitswesen	2 837	2 371	48	66	260	15	334
40	87-88	Heime und Sozialwesen	2 961	2 548	48	37	512	9	245
41	R	Kunst, Unterhaltung und Erholung	470	365	17	19	66	3	66
42	S	Sonstige Dienstleistungen	1 412	980	30	36	179	5	153
43	T	Private Haushalte mit Hauspersonal; Dienstleistungen u. H. v. Waren durch priv. Haushalte für den Eigenbedarf	68	61	3	.	9	-	15
44	U	Exterritoriale Organisationen und Körperschaften	10	10	-	.	.	-	.
45	A-U	Insgesamt 3)	74 188	61 253	1 764	2 772	6 771	1 139	12 152

Kapitel 1		Sozialversicherungspflichtig Beschäftigte mit Wohnort in Mecklenburg-Vorpommern und Arbeitsort in einem anderen Land (Auspendler) ¹⁾										
Tabelle 1.2		Auspendler am 30. Juni 2016 nach Wirtschaftsgliederung und Arbeitsort										
Lfd. Nr.	Nr. der Klassifikation	Arbeitsort						Auspendler Ost insgesamt	Arbeitsort			
		Hessen	Niedersachsen	Nordrhein-Westfalen	Rheinland-Pfalz	Saarland	Schleswig-Holstein		Brandenburg	Sachsen	Sachsen-Anhalt	Thüringen
1	2	11	12	13	14	15	16	17	18	19	20	21
1	A	.	169	22	3	-	186	376	299	13	54	10
2	B	3	102	.	-	-	22	33	18	-	15	-
3	C	241	1 586	796	187	20	3 804	1 965	1 176	304	340	145
4	10-12	40	393	81	24	5	892	268	196	30	22	20
5	13-15	5	19	.	-	-	.	15	.	10	-	.
6	16-18	18	58	30	.	.	284	138	113	15	5	5
7	19	-	4	.	-	-	.	27	11	-	16	-
8	20	20	37	56	17	-	208	93	59	.	20	.
9	21	20	15	27	.	-	157	37	.	.	9	16
10	22-23	17	95	52	13	.	272	242	92	22	104	24
11	24-25	24	230	96	25	3	380	346	235	58	30	23
12	26	9	38	42	.	.	330	103	81	11	3	8
13	27	.	27	41	.	-	84	61	7	6	40	8
14	28	20	219	189	73	.	582	176	49	87	23	17
15	29-30	.	189	30	.	-	172	109	78	12	15	4
16	31-33	41	262	137	16	6	417	350	247	35	53	15
17	D	4	97	21	.	-	112	179	153	.	15	.
18	E	.	108	24	12	.	207	139	115	.	15	.
19	F	80	1 412	362	47	7	2 160	1 552	860	159	421	112
20	G	308	859	679	93	8	3 103	1 970	982	450	406	132
21	H	127	1 179	375	46	22	3 134	1 296	792	161	298	45
22	I	43	155	84	21	3	551	482	305	101	53	23
23	J	76	92	101	19	.	348	234	103	68	33	30
24	58-60	4	15	.	.	-	47	58	23	.	.	11
25	61	4	5	.	.	-	19	25	16	.	.	-
26	62-63	68	72	83	12	.	282	151	64	47	21	19
27	K	66	79	70	3	5	295	197	141	27	19	10
28	64	50	58	29	.	.	220	130	110	7	10	3
29	65-66	16	21	41	.	.	75	67	31	20	9	7
30	L	81	64	47	.	-	234	116	61	32	.	.
31	M	173	495	499	.	.	882	619	292	182	109	36
32	69-71	152	409	446	.	.	767	474	225	141	76	32
33	72	.	38	25	.	.	48	73	32	10	.	.
34	73-75	.	48	28	.	-	67	72	35	31	.	.
35	N	137	1 232	713	60	48	2 267	1 691	951	251	336	153
36	O	36	339	109	9	.	801	458	349	47	41	21
37	P	21	82	83	5	3	297	205	111	38	29	27
38	Q	54	435	162	21	6	2 667	879	631	121	78	49
39	86	32	213	91	.	.	1 300	466	343	60	38	25
40	87-88	22	222	71	.	.	1 367	413	288	61	40	24
41	R	13	59	29	.	.	89	105	48	26	16	15
42	S	27	96	81	13	-	360	432	288	52	68	24
43	T	3	9	7	-	-	.	7	3	-	.	.
44	U	.	-	.	-	-	.	-	-	-	-	-
45	A-U	1 502	8 649	4 270	574	130	21 530	12 935	7 678	2 048	2 356	853

Kapitel 1			Sozialversicherungspflichtig Beschäftigte mit Wohnort in Mecklenburg-Vorpommern und Arbeitsort in einem anderen Land (Auspendler) 1)						
Tabelle 1.3			Weibliche Auspendler am 30. Juni 2016 nach Wirtschaftsgliederung und Arbeitsort						
Lfd. Nr.	Nr. der Klassifikation	Wirtschaftsgliederung nach WZ 2008 (H. v. = Herstellung von)	Auspendler weiblich 2)	Auspendler West weiblich	Arbeitsort				
					Baden-Württemberg	Bayern	Berlin	Bremen	Hamburg
1	2	3	4	5	6	7	8	9	10
1	A	Land- und Forstwirtschaft, Fischerei	196	98	-	4	-	-	-
2	B	Bergbau und Gewinnung von Steinen und Erden	13	.	-	-	-	-	.
3	C	Verarbeitendes Gewerbe	2 136	1 793	65	68	83	.	126
4	10-12	H. v. Nahrungs- und Genussmitteln, Getränken und Tabakerzeugnissen	711	617	4	13	13	-	29
5	13-15	H. v. Textilien, Bekleidung, Leder, Lederw. und Schuhen	50	45	6	5	.	-	.
6	16-18	H. v. Holz-, Flecht-, Korb- und Korkwaren - ohne Möbel; Papier, Pappe und Druckerzeugnissen	129	98	.	.	5	-	4
7	19	Kokerei und Mineralölverarbeitung	5	.	-	-	-	-	.
8	20	H. v. chemischen Erzeugnissen	108	86	6	.	.	-	11
9	21	H. v. pharmazeutischen Erzeugnissen	197	181	4	19	25	-	.
10	22-23	H. v. Gummi- und Kunststoffwaren, Glas u. Glaswaren, Keramik, Verarbeitung von Steinen und Erden	106	79	7	-	10	.	.
11	24-25	Metallerzeugung u. -bearbeitg., H. v. Metallerzeugnissen	115	78	8	.	.	.	8
12	26	H. v. DV-Geräten, elektron. und optischen Erzeugnissen	213	188	3	5	4	-	12
13	27	H. v. elektrischen Ausrüstungen	34	.	.	.	7	.	5
14	28	Maschinenbau	142	125	7	3	-	.	12
15	29-30	Fahrzeugbau	76	67	4	6	-	-	19
16	31-33	H. v. Möbeln und sonstigen Waren, Reparatur und Installation von Maschinen und Ausrüstungen	250	195	13	11	13	-	18
17	D	Energieversorgung	84	42	-	-	6	.	13
18	E	Wasserversorgung; Abwasser- und Abfallentsorgung, Beseitigung von Umweltverschmutzungen	91	76	-	-	7	5	12
19	F	Baugewerbe	339	237	.	4	19	4	54
20	G	Handel; Instandhaltung und Reparatur von Kfz	3 606	2 977	56	105	318	.	415
21	H	Verkehr und Lagerei	1 072	959	8	17	106	17	291
22	I	Gastgewerbe	1 089	774	37	45	173	7	89
23	J	Information und Kommunikation	666	596	16	138	91	.	106
24	58-60	Verlagswesen, audiovisuelle Medien und Rundfunk	138	115	6	6	33	.	31
25	61	Telekommunikation	134	134	-	116	3	-	10
26	62-63	Informationstechnologie u. Informationsdienstleistungen	394	347	10	16	55	-	65
27	K	Finanz- und Versicherungsdienstleistungen	746	631	7	16	101	.	222
28	64	Finanzdienstleistungen	434	354	.	4	34	-	115
29	65-66	Versich., Rückvers. u. Pensionskassen (o. Sozialvers.); mit Finanz- u. Versicherungsdienstl. verb. Tätigkeiten	312	277	.	12	67	.	107
30	L	Grundstücks- und Wohnungswesen	360	324	.	13	67	.	46
31	M	Freiberufliche, wissenschaftl. und techn. Dienstleistungen	2 116	1 864	38	98	266	30	497
32	69-71	freiberufliche und technische Dienstleistungen	1 732	1 555	29	69	213	.	432
33	72	Forschung und Entwicklung	167	132	4	15	29	.	19
34	73-75	sonstige freiberufl., wissenschaftl. und techn. Tätigkeiten	217	177	5	14	24	.	46
35	N	Sonstige wirtschaftliche Dienstleistungen	2 960	2 317	76	60	455	11	419
36	O	Öffentliche Verwaltung, Verteidigung; Sozialversicherung	1 376	1 127	10	14	174	.	261
37	P	Erziehung und Unterricht	662	544	10	19	93	9	122
38	Q	Gesundheits- und Sozialwesen	4 329	3 739	67	62	521	18	405
39	86	Gesundheitswesen	2 142	1 836	29	36	172	10	246
40	87-88	Heime und Sozialwesen	2 187	1 903	38	26	349	8	159
41	R	Kunst, Unterhaltung und Erholung	203	164	6	7	28	.	32
42	S	Sonstige Dienstleistungen	840	514	12	10	102	.	63
43	T	Private Haushalte mit Hauspersonal; Dienstleistungen u. H. v. Waren durch priv. Haushalte für den Eigenbedarf	36	.	-	3	.	-	9
44	U	Exterritoriale Organisationen und Körperschaften	4	4	-	-	.	-	.
45	A-U	Insgesamt 3)	22 924	18 824	417	683	2 615	134	3 188

Kapitel 1
**Sozialversicherungspflichtig Beschäftigte mit Wohnort in Mecklenburg-Vorpommern
und Arbeitsort in einem anderen Land (Auspendler) ¹⁾**
Tabelle 1.3
**Weibliche Auspendler am 30. Juni 2016 nach
Wirtschaftsgliederung und Arbeitsort**

Lfd. Nr.	Nr. der Klassifikation	Arbeitsort						Auspendler Ost weiblich	Arbeitsort			
		Hessen	Niedersachsen	Nordrhein-Westfalen	Rheinland-Pfalz	Saarland	Schleswig-Holstein		Brandenburg	Sachsen	Sachsen-Anhalt	Thüringen
1	2	11	12	13	14	15	16	17	18	19	20	21
1	A	-	49	5	-	-	40	98	74	.	17	.
2	B	-	3	-	-	-	.	.	.	-	-	-
3	C	36	279	83	18	.	1 028	343	248	39	35	21
4	10-12	4	143	20	4	-	387	94	85	5	.	.
5	13-15	3	11	7	-	-	10	5	.	.	-	.
6	16-18	-	25	6	.	-	54	31	26	.	-	.
7	19	-	-	-	-	-	.	.	-	-	.	-
8	20	5	4	5	.	-	50	22	12	.	6	.
9	21	12	7	12	.	-	98	16	5	3	4	4
10	22-23	-	13	6	-	.	39	27	12	.	9	.
11	24-25	.	17	3	.	-	33	37	30	.	3	.
12	26	3	7	4	-	-	150	25	22	-	.	.
13	27	.	4	.	-	-	.	.	.	-	.	.
14	28	.	17	11	5	-	67	17	.	.	-	-
15	29-30	.	15	.	.	-	19	9	5	-	.	.
16	31-33	.	16	6	.	-	113	55	46	.	5	.
17	D	-	7	.	-	-	13	42	38	.	.	-
18	E	-	13	.	.	-	34	15	.	.	-	-
19	F	5	32	12	.	-	103	102	63	13	26	-
20	G	106	359	219	32	.	1 352	629	328	116	149	36
21	H	25	76	63	6	-	350	113	52	22	35	4
22	I	10	75	33	.	.	297	315	198	67	38	12
23	J	17	19	28	7	.	170	70	37	19	5	9
24	58-60	-	7	.	.	-	.	23	12	6	.	.
25	61	.	-	.	.	-	.	-	-	-	-	-
26	62-63	.	12	22	4	.	146	47	25	13	.	.
27	K	20	49	26	.	3	184	115	93	.	12	.
28	64	15	39	9	-	.	134	80	73	-	.	.
29	65-66	5	10	17	.	.	50	35	20	.	.	-
30	L	51	26	16	.	-	97	36	11	16	4	5
31	M	59	208	160	9	-	499	252	113	89	39	11
32	69-71	54	168	134	.	-	428	177	82	68	19	8
33	72	5	11	13	.	-	28	35	11	4	.	.
34	73-75	-	29	13	.	-	43	40	20	17	.	.
35	N	31	279	253	11	12	710	643	401	57	157	28
36	O	17	127	61	.	-	456	249	188	29	20	12
37	P	12	52	32	4	-	191	118	63	26	12	17
38	Q	30	323	99	12	4	2 198	590	449	63	47	31
39	86	17	150	52	.	.	1 117	306	230	37	23	16
40	87-88	13	173	47	.	.	1 081	284	219	26	24	15
41	R	6	28	9	.	-	45	39	19	11	6	3
42	S	7	51	25	.	-	240	326	243	9	63	11
43	T	3	5	.	-	-	6	.	.	-	.	.
44	U	-	-	.	-	-	.	-	-	-	-	-
45	A-U	435	2 060	1 132	119	24	8 017	4 100	2 635	592	669	204

Kapitel 1		Sozialversicherungspflichtig Beschäftigte mit Wohnort in Mecklenburg-Vorpommern und Arbeitsort in einem anderen Land (Auspendler) ¹⁾								
Tabelle 1.4		Auspendler am 30. Juni 2016 nach beruflicher Gliederung und Arbeitsort								
Lfd. Nr.	Berufliche Gliederung nach KldB 2010	Auspendler insgesamt ²⁾	Auspendler West insgesamt	Arbeitsort						
				Baden-Württemberg	Bayern	Berlin	Bremen	Hamburg	Hessen	Niedersachsen
1	2	3	4	5	6	7	8	9	10	11
1	Land-, Forst- und Tierwirtschaft und Gartenbau	1 325	938	.	31	116	5	57	20	195
2	Land-, Tier- und Forstwirtschaftsberufe	798	477	15	26	22	.	15	15	149
3	Gartenbauberufe und Floristik	527	461	.	5	94	.	42	5	46
4	Rohstoffgewinnung, Produktion und Fertigung	16 963	14 169	412	739	1 032	426	2 669	302	2 604
5	Rohstoffgewinnung und -aufbereitung, Glas- und Keramikherstellung und -verarbeitung	365	271	.	23	5	15	20	.	112
6	Kunststoffherstellung und -verarbeitung, Holzbe- und -verarbeitung	829	627	18	22	18	18	91	9	126
7	Papier- und Druckberufe, technische Mediengestaltung	387	351	10	10	41	.	55	.	58
8	Metallerzeugung und -bearbeitung, Metallbauberufe	2 976	2 482	81	96	83	124	561	39	439
9	Maschinen- und Fahrzeugtechnikberufe	5 376	4 536	145	287	322	150	952	121	833
10	Mechatronik-, Energie- und Elektroberufe	3 119	2 535	68	136	273	62	559	39	349
11	Technische Forschungs-, Entwicklungs-, Konstruktions- und Produktionssteuerungsberufe	1 772	1 506	53	91	145	36	287	49	219
12	Textil- und Lederberufe	130	122	.	11	9	.	12	3	18
13	Lebensmittelherstellung und -verarbeitung	2 009	1 739	34	63	136	18	132	38	450
14	Bau, Architektur, Vermessung und Gebäudetechnik	7 980	6 511	159	240	598	149	1 408	95	1 266
15	Bauplanungs-, Architektur- und Vermessungsberufe	970	812	33	46	149	22	184	17	137
16	Hoch- und Tiefbauberufe	3 258	2 677	41	95	171	43	550	22	676
17	(Innen-) Ausbauberufe	1 275	1 046	38	57	50	26	216	12	177
18	Gebäude- und versorgungstechnische Berufe	2 477	1 976	47	42	228	58	458	44	276
19	Naturwissenschaft, Geografie und Informatik	1 921	1 677	88	111	262	12	395	83	158
20	Mathematik-, Biologie-, Chemie- und Physikberufe	609	511	8	13	46	.	81	13	64
21	Geologie-, Geografie- und Umweltschutzberufe	102	79	14	3	11	-	15	4	13
22	Informatik-, Informations- und Kommunikationstechnologieberufe	1 210	1 087	66	95	205	.	299	66	81
23	Verkehr, Logistik, Schutz und Sicherheit	16 609	14 007	263	328	1 053	327	3 292	194	2 137
24	Verkehrs- und Logistikberufe (außer Fahrzeugführung)	6 140	5 526	82	122	499	128	1 506	69	709
25	Führer/innen von Fahrzeug- und Transportgeräten	7 283	5 898	114	146	211	189	1 216	80	1 136
26	Schutz-, Sicherheits- und Überwachungsberufe	1 202	1 015	53	23	88	.	427	29	101
27	Reinigungsberufe	1 984	1 568	14	37	255	.	143	16	191

Kapitel 1		Sozialversicherungspflichtig Beschäftigte mit Wohnort in Mecklenburg-Vorpommern und Arbeitsort in einem anderen Land (Auspendler) ¹⁾								
Tabelle 1.4		Auspendler am 30. Juni 2016 nach beruflicher Gliederung und Arbeitsort								
Lfd. Nr.	Berufliche Gliederung nach KldB 2010	Arbeitsort				Auspendler Ost insgesamt	Arbeitsort			
		Nordrhein-Westfalen	Rheinland-Pfalz	Saarland	Schleswig-Holstein		Brandenburg	Sachsen	Sachsen-Anhalt	Thüringen
1	2	12	13	14	15	16	17	18	19	20
1	Land-, Forst- und Tierwirtschaft und Gartenbau	66	17	.	409	387	262	32	83	10
2	Land-, Tier- und Forstwirtschaftsberufe	45	.	-	181	321	223	.	72	.
3	Gartenbauberufe und Floristik	21	.	.	228	66	39	.	11	.
4	Rohstoffgewinnung, Produktion und Fertigung	1 081	178	37	4 689	2 794	1 735	443	406	210
5	Rohstoffgewinnung und -aufbereitung, Glas- und Keramikherstellung und -verarbeitung	12	.	-	77	94	48	.	37	.
6	Kunststoffherstellung und -verarbeitung, Holzbe- und -verarbeitung	68	3	-	254	202	158	27	.	.
7	Papier- und Druckberufe, technische Mediengestaltung	12	.	-	161	36	18	12	.	.
8	Metallerzeugung und -bearbeitung, Metallbauberufe	219	40	15	785	494	282	71	100	41
9	Maschinen- und Fahrzeugtechnikberufe	341	85	17	1 283	840	503	168	90	79
10	Mechatronik-, Energie- und Elektroberufe	235	.	.	788	584	359	86	110	29
11	Technische Forschungs-, Entwicklungs-, Konstruktions- und Produktionssteuerungsberufe	101	.	.	516	266	167	43	31	25
12	Textil- und Lederberufe	11	.	-	54	8	4	.	-	.
13	Lebensmittelherstellung und -verarbeitung	82	.	.	771	270	196	27	27	20
14	Bau, Architektur, Vermessung und Gebäudetechnik	391	42	11	2 152	1 469	812	208	355	94
15	Bauplanungs-, Architektur- und Vermessungsberufe	58	.	.	163	158	73	21	53	11
16	Hoch- und Tiefbauberufe	133	.	.	927	581	303	45	190	43
17	(Innen-) Ausbauberufe	62	8	-	400	229	105	48	59	17
18	Gebäude- und versorgungstechnische Berufe	138	18	5	662	501	331	94	53	23
19	Naturwissenschaft, Geografie und Informatik	147	.	.	405	244	143	46	42	13
20	Mathematik-, Biologie-, Chemie- und Physikberufe	70	.	-	210	98	65	.	23	.
21	Geologie-, Geografie- und Umweltschutzberufe	5	3	-	11	23	18	-	.	.
22	Informatik-, Informations- und Kommunikationstechnologieberufe	72	9	.	184	123	60	.	.	8
23	Verkehr, Logistik, Schutz und Sicherheit	746	73	43	5 551	2 602	1 635	221	613	133
24	Verkehrs- und Logistikberufe (außer Fahrzeugführung)	196	.	.	2 173	614	450	54	66	44
25	Führer/innen von Fahrzeug- und Transportgeräten	290	34	18	2 464	1 385	777	94	452	62
26	Schutz-, Sicherheits- und Überwachungsberufe	52	4	.	233	187	119	33	21	14
27	Reinigungsberufe	208	.	15	681	416	289	40	74	13

Kapitel 1		Sozialversicherungspflichtig Beschäftigte mit Wohnort in Mecklenburg-Vorpommern und Arbeitsort in einem anderen Land (Auspendler) ¹⁾								
Tabelle 1.4		Auspendler am 30. Juni 2016 nach beruflicher Gliederung und Arbeitsort								
Lfd. Nr.	Berufliche Gliederung nach KldB 2010	Auspendler insgesamt ²⁾	Auspendler West insgesamt	Arbeitsort						
				Baden-Württemberg	Bayern	Berlin	Bremen	Hamburg	Hessen	Niedersachsen
1	2	3	4	5	6	7	8	9	10	11
28	Kaufmännische Dienstleistungen, Warenhandel, Vertrieb, Hotel und Tourismus	9 242	7 130	364	433	925	48	905	379	805
29	Einkaufs-, Vertriebs- und Handelsberufe	3 853	2 968	250	266	398	25	388	219	297
30	Verkaufsberufe	3 611	2 870	80	86	227	9	333	101	393
31	Tourismus-, Hotel- und Gaststättenberufe	1 778	1 292	34	81	300	14	184	59	115
32	Unternehmensorganisation, Buchhaltung, Recht und Verwaltung	10 967	9 344	239	569	1 531	109	2 372	263	777
33	Berufe in Unternehmensführung und -organisation	6 889	5 789	180	495	981	80	1 300	172	494
34	Berufe in Finanzdienstleistungen, Rechnungswesen und Steuerberatung	2 278	1 982	34	47	314	18	654	72	142
35	Berufe in Recht und Verwaltung	1 800	1 573	25	27	236	11	418	19	141
36	Gesundheit, Soziales, Lehre und Erziehung	7 477	6 107	184	228	922	43	777	116	577
37	medizinische Gesundheitsberufe	3 533	3 003	88	139	431	17	354	53	239
38	nichtmedizinische Gesundheits-, Körperpflege- und Wellnessberufe, Medizintechnik	1 314	1 114	39	36	157	.	120	18	119
39	Erziehung, soziale und hauswirtschaftliche Berufe, Theologie	1 742	1 327	36	29	215	.	203	23	145
40	lehrende und ausbildende Berufe	888	663	21	24	119	14	100	22	74
41	Sprach-, Literatur-, Geistes-, Gesellschafts- und Wirtschaftswissenschaften, Medien, Kunst, Kultur und Gestaltung	1 600	1 303	34	92	300	19	268	50	127
42	sprach-, literatur-, geistes-, gesellschafts- und wirtschaftswissenschaftliche Berufe	148	125	.	3	28	.	23	.	14
43	Werbung, Marketing, kaufmännische und redaktionelle Medienberufe	1 101	908	19	72	218	.	193	35	73
44	Produktdesign und kunsthandwerkliche Berufe, bildende Kunst, Musikinstrumentenbau	105	90	.	5	10	3	19	.	21
45	darstellende und unterhaltende Berufe	246	180	10	12	44	.	33	10	19
46	Militär	29	18	.	.	11	.	.	-	.
47	Insgesamt ³⁾	74 188	61 253	1 764	2 772	6 771	1 139	12 152	1 502	8 649

Kapitel 1		Sozialversicherungspflichtig Beschäftigte mit Wohnort in Mecklenburg-Vorpommern und Arbeitsort in einem anderen Land (Auspendler) ¹⁾								
Tabelle 1.4		Auspendler am 30. Juni 2016 nach beruflicher Gliederung und Arbeitsort								
Lfd. Nr.	Berufliche Gliederung nach KldB 2010	Arbeitsort				Auspendler Ost insgesamt	Arbeitsort			
		Nordrhein-Westfalen	Rheinland-Pfalz	Saarland	Schleswig-Holstein		Brandenburg	Sachsen	Sachsen-Anhalt	Thüringen
1	2	12	13	14	15	16	17	18	19	20
28	Kaufmännische Dienstleistungen, Warenhandel, Vertrieb, Hotel und Tourismus	842	128	14	2 287	2 112	1 000	552	382	178
29	Einkaufs-, Vertriebs- und Handelsberufe	488	83	7	547	885	322	321	125	117
30	Verkaufsberufe	210	29	4	1 398	741	433	134	131	43
31	Tourismus-, Hotel- und Gaststättenberufe	144	16	3	342	486	245	97	126	18
32	Unternehmensorganisation, Buchhaltung, Recht und Verwaltung	576	57	6	2 845	1 623	995	277	243	108
33	Berufe in Unternehmensführung und -organisation	443	48	3	1 593	1 100	608	205	205	82
34	Berufe in Finanzdienstleistungen, Rechnungswesen und Steuerberatung	74	4	3	620	296	228	32	22	14
35	Berufe in Recht und Verwaltung	59	5	-	632	227	159	40	16	12
36	Gesundheit, Soziales, Lehre und Erziehung	307	49	13	2 891	1 370	944	185	164	77
37	medizinische Gesundheitsberufe	136	27	5	1 514	530	363	87	48	32
38	nichtmedizinische Gesundheits-, Körperpflege- und Wellnessberufe, Medizintechnik	41	9	.	571	200	125	16	54	5
39	Erziehung, soziale und hauswirtschaftliche Berufe, Theologie	46	6	.	613	415	332	37	27	19
40	lehrende und ausbildende Berufe	84	7	5	193	225	124	45	35	21
41	Sprach-, Literatur-, Geistes-, Gesellschafts- und Wirtschaftswissenschaften, Medien, Kunst, Kultur und Gestaltung	109	.	.	286	297	130	76	62	29
42	sprach-, literatur-, geistes-, gesellschafts- und wirtschaftswissenschaftliche Berufe	.	.	-	45	23	14	.	.	.
43	Werbung, Marketing, kaufmännische und redaktionelle Medienberufe	87	12	.	186	193	81	53	.	.
44	Produktdesign und kunsthandwerkliche Berufe, bildende Kunst, Musikinstrumentenbau	.	.	-	25	15	9	.	-	.
45	darstellende und unterhaltende Berufe	17	.	.	30	66	26	16	9	15
46	Militär	-	-	-	3	11	11	-	.	.
47	Insgesamt 3)	4 270	574	130	21 530	12 935	7 678	2 048	2 356	853

Kapitel 1		Sozialversicherungspflichtig Beschäftigte mit Wohnort in Mecklenburg-Vorpommern und Arbeitsort in einem anderen Land (Auspendler) ¹⁾								
Tabelle 1.5		Weibliche Auspendler am 30. Juni 2016 nach beruflicher Gliederung und Arbeitsort								
Lfd. Nr.	Berufliche Gliederung nach KldB 2010	Auspendler weiblich ²⁾	Auspendler West weiblich	Arbeitsort						
				Baden-Württemberg	Bayern	Berlin	Bremen	Hamburg	Hessen	Niedersachsen
1	2	3	4	5	6	7	8	9	10	11
1	Land-, Forst- und Tierwirtschaft und Gartenbau	381	260	3	10	53	-	10	.	56
2	Land-, Tier- und Forstwirtschaftsberufe	220	128	.	10	6	-	.	6	44
3	Gartenbauberufe und Floristik	161	132	.	-	47	-	.	.	12
4	Rohstoffgewinnung, Produktion und Fertigung	1 818	1 532	33	39	128	8	141	28	267
5	Rohstoffgewinnung und -aufbereitung, Glas- und Keramikherstellung und -verarbeitung	11	.	-	.	-	-	-	.	.
6	Kunststoffherstellung und -verarbeitung, Holzbe- und -verarbeitung	51	42	.	-	.	.	4	-	.
7	Papier- und Druckberufe, technische Mediengestaltung	151	135	.	6	19	.	17	.	28
8	Metallerzeugung und -bearbeitung, Metallbauberufe	65	45	.	.	.	-	7	.	6
9	Maschinen- und Fahrzeugtechnikberufe	177	162	5	-	13	.	21	.	19
10	Mechatronik-, Energie- und Elektroberufe	157	126	.	5	6	.	10	.	13
11	Technische Forschungs-, Entwicklungs-, Konstruktions- und Produktionssteuerungsberufe	373	318	10	12	29	.	50	.	33
12	Textil- und Lederberufe	65	.	.	.	8	-	5	.	7
13	Lebensmittelherstellung und -verarbeitung	768	633	8	10	47	.	27	12	154
14	Bau, Architektur, Vermessung und Gebäudetechnik	187	157	6	.	37	.	30	.	13
15	Bauplanungs-, Architektur- und Vermessungsberufe	117	100	.	3	27	.	19	.	8
16	Hoch- und Tiefbauberufe	.	.	-	.	-	.	.	-	.
17	(Innen-) Ausbauberufe	.	.	-	.	.	-	.	-	-
18	Gebäude- und versorgungstechnische Berufe	42	35	5	-	.
19	Naturwissenschaft, Geografie und Informatik	398	343	13	.	57	-	67	21	32
20	Mathematik-, Biologie-, Chemie- und Physikberufe	224	186	.	.	25	-	.	.	19
21	Geologie-, Geografie- und Umweltschutzberufe	17	14	-	-	4	-	.	.	.
22	Informatik-, Informations- und Kommunikationstechnologieberufe	157	143	.	8	28	-	39	14	.
23	Verkehr, Logistik, Schutz und Sicherheit	2 855	2 329	33	45	290	20	426	33	302
24	Verkehrs- und Logistikberufe (außer Fahrzeugführung)	1 292	1 142	17	18	83	.	282	21	168
25	Führer/innen von Fahrzeug- und Transportgeräten	89	59	.	3	5	5	14	.	9
26	Schutz-, Sicherheits- und Überwachungsberufe	194	166	.	6	26	.	73	.	14
27	Reinigungsberufe	1 280	962	12	18	176	.	57	9	111

Kapitel 1		Sozialversicherungspflichtig Beschäftigte mit Wohnort in Mecklenburg-Vorpommern und Arbeitsort in einem anderen Land (Auspendler) ¹⁾								
Tabelle 1.5		Weibliche Auspendler am 30. Juni 2016 nach beruflicher Gliederung und Arbeitsort								
Lfd. Nr.	Berufliche Gliederung nach KldB 2010	Arbeitsort				Auspendler Ost weiblich	Arbeitsort			
		Nordrhein-Westfalen	Rheinland-Pfalz	Saarland	Schleswig-Holstein		Brandenburg	Sachsen	Sachsen-Anhalt	Thüringen
1	2	12	13	14	15	16	17	18	19	20
1	Land-, Forst- und Tierwirtschaft und Gartenbau	14	.	-	106	121	80	.	24	.
2	Land-, Tier- und Forstwirtschaftsberufe	8	-	-	50	92	63	.	21	.
3	Gartenbauberufe und Floristik	6	.	-	56	29	17	9	3	-
4	Rohstoffgewinnung, Produktion und Fertigung	96	7	-	785	286	203	37	28	18
5	Rohstoffgewinnung und -aufbereitung, Glas- und Keramikherstellung und -verarbeitung	-	-	-	5	.	.	-	-	-
6	Kunststoffherstellung und -verarbeitung, Holzbe- und -verarbeitung	10	-	-	17	9
7	Papier- und Druckberufe, technische Mediengestaltung	4	.	-	55	16	6	10	-	-
8	Metallerzeugung und -bearbeitung, Metallbauberufe	4	-	-	19	20	13	.	.	.
9	Maschinen- und Fahrzeugtechnikberufe	5	.	-	94	15	11	.	.	.
10	Mechatronik-, Energie- und Elektroberufe	14	.	-	72	31	22	4	.	.
11	Technische Forschungs-, Entwicklungs-, Konstruktions- und Produktionssteuerungsberufe	23	-	-	151	55	36	7	8	4
12	Textil- und Lederberufe	6	-	-	31	.	.	.	-	-
13	Lebensmittelherstellung und -verarbeitung	30	.	-	341	135	105	9	14	7
14	Bau, Architektur, Vermessung und Gebäudetechnik	11	-	-	46	30	18	.	8	.
15	Bauplanungs-, Architektur- und Vermessungsberufe	8	-	-	29	17	10	.	.	.
16	Hoch- und Tiefbauberufe	-	-	-	.	.	.	-	.	-
17	(Innen-) Ausbauberufe	-	-	-	.	.	.	-	-	-
18	Gebäude- und versorgungstechnische Berufe	3	-	-	9	7	4	-	.	.
19	Naturwissenschaft, Geografie und Informatik	18	.	-	121	55	29	7	16	3
20	Mathematik-, Biologie-, Chemie- und Physikberufe	.	-	-	97	38
21	Geologie-, Geografie- und Umweltschutzberufe	.	-	-	3	3	-	-	.	.
22	Informatik-, Informations- und Kommunikationstechnologieberufe	9	.	-	21	14	.	.	-	-
23	Verkehr, Logistik, Schutz und Sicherheit	201	11	11	957	526	374	41	92	19
24	Verkehrs- und Logistikberufe (außer Fahrzeugführung)	58	.	-	474	150	111	.	.	9
25	Führer/innen von Fahrzeug- und Transportgeräten	.	-	-	17	30	.	-	23	.
26	Schutz-, Sicherheits- und Überwachungsberufe	.	-	-	38	28
27	Reinigungsberufe	136	.	11	428	318	236	22	54	6

Kapitel 1		Sozialversicherungspflichtig Beschäftigte mit Wohnort in Mecklenburg-Vorpommern und Arbeitsort in einem anderen Land (Auspendler) ¹⁾								
Tabelle 1.5		Weibliche Auspendler am 30. Juni 2016 nach beruflicher Gliederung und Arbeitsort								
Lfd. Nr.	Berufliche Gliederung nach KldB 2010	Auspendler weiblich ²⁾	Auspendler West weiblich	Arbeitsort						
				Baden-Württemberg	Bayern	Berlin	Bremen	Hamburg	Hessen	Niedersachsen
1	2	3	4	5	6	7	8	9	10	11
28	Kaufmännische Dienstleistungen, Warenhandel, Vertrieb, Hotel und Tourismus	4 469	3 479	108	128	447	16	424	150	443
29	Einkaufs-, Vertriebs- und Handelsberufe	931	754	41	50	128	.	123	46	65
30	Verkaufsberufe	2 393	1 926	45	39	135	.	203	61	297
31	Tourismus-, Hotel- und Gaststättenberufe	1 145	799	22	39	184	.	98	43	81
32	Unternehmensorganisation, Buchhaltung, Recht und Verwaltung	6 422	5 488	92	252	815	48	1 406	103	456
33	Berufe in Unternehmensführung und -organisation	3 722	3 143	65	215	499	33	716	63	258
34	Berufe in Finanzdienstleistungen, Rechnungswesen und Steuerberatung	1 409	1 220	11	18	173	8	382	28	103
35	Berufe in Recht und Verwaltung	1 291	1 125	16	19	143	7	308	12	95
36	Gesundheit, Soziales, Lehre und Erziehung	5 597	4 600	113	150	645	30	550	73	431
37	medizinische Gesundheitsberufe	2 742	2 369	58	86	312	.	267	37	179
38	nichtmedizinische Gesundheits-, Körperpflege- und Wellnessberufe, Medizintechnik	1 047	878	29	32	112	.	88	12	96
39	Erziehung, soziale und hauswirtschaftliche Berufe, Theologie	1 382	1 044	16	22	164	6	156	13	121
40	lehrende und ausbildende Berufe	426	309	10	10	57	8	39	11	35
41	Sprach-, Literatur-, Geistes-, Gesellschafts- und Wirtschaftswissenschaften, Medien, Kunst, Kultur und Gestaltung	754	607	16	40	127	.	130	18	60
42	sprach-, literatur-, geistes-, gesellschafts- und wirtschaftswissenschaftliche Berufe	74	59	.	.	11	.	13	-	9
43	Werbung, Marketing, kaufmännische und redaktionelle Medienberufe	559	450	7	34	95	.	104	13	37
44	Produktdesign und kunsthandwerkliche Berufe, bildende Kunst, Musikinstrumentenbau	48	40	.	3	7	.	6	-	6
45	darstellende und unterhaltende Berufe	73	58	6	.	14	-	7	5	8
46	Militär	14	.	-	-	11	-	.	-	-
47	Insgesamt ³⁾	22 924	18 824	417	683	2 615	134	3 188	435	2 060

Kapitel 1		Sozialversicherungspflichtig Beschäftigte mit Wohnort in Mecklenburg-Vorpommern und Arbeitsort in einem anderen Land (Auspendler) ¹⁾								
Tabelle 1.5		Weibliche Auspendler am 30. Juni 2016 nach beruflicher Gliederung und Arbeitsort								
Lfd. Nr.	Berufliche Gliederung nach KldB 2010	Arbeitsort				Auspendler Ost weiblich	Arbeitsort			
		Nordrhein-Westfalen	Rheinland-Pfalz	Saarland	Schleswig-Holstein		Brandenburg	Sachsen	Sachsen-Anhalt	Thüringen
1	2	12	13	14	15	16	17	18	19	20
28	Kaufmännische Dienstleistungen, Warenhandel, Vertrieb, Hotel und Tourismus	284	40	4	1 435	990	515	217	214	44
29	Einkaufs-, Vertriebs- und Handelsberufe	90	13	.	190	177	79	54	26	18
30	Verkaufsberufe	122	20	.	998	467	260	89	101	17
31	Tourismus-, Hotel- und Gaststättenberufe	72	7	.	247	346	176	74	87	9
32	Unternehmensorganisation, Buchhaltung, Recht und Verwaltung	284	.	.	2 005	934	628	128	124	54
33	Berufe in Unternehmensführung und -organisation	215	.	.	1 060	579	354	87	100	38
34	Berufe in Finanzdienstleistungen, Rechnungswesen und Steuerberatung	33	.	.	459	189	155	15	12	7
35	Berufe in Recht und Verwaltung	36	3	-	486	166	119	26	12	9
36	Gesundheit, Soziales, Lehre und Erziehung	175	26	5	2 402	997	715	108	123	51
37	medizinische Gesundheitsberufe	80	13	.	1 322	373	265	53	31	24
38	nichtmedizinische Gesundheits-, Körperpflege- und Wellnessberufe, Medizintechnik	21	.	.	479	169	103	9	54	3
39	Erziehung, soziale und hauswirtschaftliche Berufe, Theologie	32	.	.	509	338	284	20	21	13
40	lehrende und ausbildende Berufe	42	5	-	92	117	63	26	17	11
41	Sprach-, Literatur-, Geistes-, Gesellschafts- und Wirtschaftswissenschaften, Medien, Kunst, Kultur und Gestaltung	49	8	.	151	147	65	36	36	10
42	sprach-, literatur-, geistes-, gesellschafts- und wirtschaftswissenschaftliche Berufe	-	-	-	22	15	9	.	.	.
43	Werbung, Marketing, kaufmännische und redaktionelle Medienberufe	40	8	.	106	109	47	26	30	6
44	Produktdesign und kunsthandwerkliche Berufe, bildende Kunst, Musikinstrumentenbau	.	-	-	14	8	.	.	-	-
45	darstellende und unterhaltende Berufe	.	-	-	9	15	.	5	.	.
46	Militär	-	-	-	-	.	.	-	-	-
47	Insgesamt 3)	1 132	119	24	8 017	4 100	2 635	592	669	204

Kapitel 1			Sozialversicherungspflichtig Beschäftigte mit Wohnort in Mecklenburg-Vorpommern und Arbeitsort in einem anderen Land (Auspendler) ¹⁾					
Tabelle 1.6			Auspendler am 30. Juni 2016 nach Wirtschaftsgliederung und Altersgruppen					
Lfd. Nr.	Nr. der Klassifikation	Wirtschaftsgliederung nach WZ 2008 (H. v. = Herstellung von)	Auspendler insgesamt ²⁾	Davon im Alter von ... bis unter ... Jahren				
				unter 20	20 - 30	30 - 40	40 - 65	65 und mehr
1	2	3	4	5	6	7	8	9
1	A	Land- und Forstwirtschaft, Fischerei	805	36	203	152	410	4
2	B	Bergbau und Gewinnung von Steinen und Erden	202	.	.	35	153	.
3	C	Verarbeitendes Gewerbe	11 616	94	1 343	2 617	7 492	70
4	10-12	H. v. Nahrungs- und Genussmitteln, Getränken und Tabakerzeugnissen	1 927	24	281	421	1 191	10
5	13-15	H. v. Textilien, Bekleidung, Leder, Lederw. und Schuhen	106	-	7	21	75	3
6	16-18	H. v. Holz-, Flecht-, Korb- und Korkwaren - ohne Möbel; Papier, Pappe und Druckerzeugnissen	612	3	58	130	418	3
7	19	Kokerei und Mineralölverarbeitung	63	-	8	11	44	-
8	20	H. v. chemischen Erzeugnissen	550	.	39	122	384	.
9	21	H. v. pharmazeutischen Erzeugnissen	344	4	47	93	200	-
10	22-23	H. v. Gummi- und Kunststoffwaren, Glas und Glaswaren, Keramik, Verarbeitung von Steinen und Erden	840	7	61	135	625	12
11	24-25	Metallerzeugung u. -bearbeitg., H. v. Metallerzeugnissen	1 532	6	156	313	1 049	8
12	26	H. v. DV-Geräten, elektron. und optischen Erzeugnissen	774	6	89	210	469	-
13	27	H. v. elektrischen Ausrüstungen	385	.	44	82	255	.
14	28	Maschinenbau	1 823	11	186	358	1 261	7
15	29-30	Fahrzeugbau	1 033	8	117	267	631	10
16	31-33	H. v. Möbeln und sonstigen Waren, Reparatur und Installation von Maschinen und Ausrüstungen	1 627	21	250	454	890	12
17	D	Energieversorgung	580	8	100	119	349	4
18	E	Wasserversorgung; Abwasser- und Abfallentsorgung, Beseitigung von Umweltverschmutzungen	694	.	68	140	477	.
19	F	Baugewerbe	8 008	74	749	1 642	5 505	38
20	G	Handel; Instandhaltung und Reparatur von Kfz	9 848	115	1 377	2 282	6 009	65
21	H	Verkehr und Lagerei	9 454	73	877	1 804	6 589	111
22	I	Gastgewerbe	2 053	43	539	522	942	7
23	J	Information und Kommunikation	2 174	19	333	647	1 160	15
24	58-60	Verlagswesen, audiovisuelle Medien und Rundfunk	345	.	.	93	168	6
25	61	Telekommunikation	428	.	.	185	217	-
26	62-63	Informationstechnologie u. Informationsdienstleistungen	1 401	13	235	369	775	9
27	K	Finanz- und Versicherungsdienstleistungen	1 448	11	212	349	872	4
28	64	Finanzdienstleistungen	808	.	140	212	448	.
29	65-66	Versich., Rückvers. u. Pensionskassen (o. Sozialvers.); mit Finanz- und Versicherungsdienstl. verb. Tätigkeiten	640	.	72	137	424	.
30	L	Grundstücks- und Wohnungswesen	888	7	91	169	601	20
31	M	Freiberufliche, wissenschaftl. und techn. Dienstleistungen	4 940	48	890	1 328	2 628	46
32	69-71	freiberufliche und technische Dienstleistungen	4 132	34	680	1 085	2 292	41
33	72	Forschung und Entwicklung	359	.	75	116	161	.
34	73-75	sonstige freiberufl., wissenschaftl. und techn. Tätigkeiten	449	.	135	127	175	.
35	N	Sonstige wirtschaftliche Dienstleistungen	10 000	62	1 784	2 261	5 812	81
36	O	Öffentliche Verwaltung, Verteidigung; Sozialversicherung	2 582	78	425	648	1 413	18
37	P	Erziehung und Unterricht	1 138	23	242	280	583	10
38	Q	Gesundheits- und Sozialwesen	5 798	239	1 264	1 481	2 778	36
39	86	Gesundheitswesen	2 837	63	717	834	1 198	25
40	87-88	Heime und Sozialwesen	2 961	176	547	647	1 580	11
41	R	Kunst, Unterhaltung und Erholung	470	15	147	92	212	4
42	S	Sonstige Dienstleistungen	1 412	32	271	347	746	16
43	T	Private Haushalte mit Hauspersonal; Dienstleistungen und H. v. Waren durch private Haushalte für den Eigenbedarf	68	-
44	U	Exterritoriale Organisationen und Körperschaften	10	-	-	.	.	-
45	A-U	Insgesamt ³⁾	74 188	982	10 933	16 929	44 787	557

Kapitel 1			Sozialversicherungspflichtig Beschäftigte mit Wohnort in Mecklenburg-Vorpommern und Arbeitsort in einem anderen Land (Auspendler) ¹⁾					
Tabelle 1.7			Weibliche Auspendler am 30. Juni 2016 nach Wirtschaftsgliederung und Altersgruppen					
Lfd. Nr.	Nr. der Klassifikation	Wirtschaftsgliederung nach WZ 2008 (H. v. = Herstellung von)	Auspendler weiblich ²⁾	Davon im Alter von ... bis unter ... Jahren				
				unter 20	20 - 30	30 - 40	40 - 65	65 und mehr
1	2	3	4	5	6	7	8	9
1	A	Land- und Forstwirtschaft, Fischerei	196	12	51	30	103	-
2	B	Bergbau und Gewinnung von Steinen und Erden	13	-	.	.	.	-
3	C	Verarbeitendes Gewerbe	2 136	22	308	496	1 304	6
4	10-12	H. v. Nahrungs- und Genussmitteln, Getränken und Tabakerzeugnissen	711	.	107	162	430	.
5	13-15	H. v. Textilien, Bekleidung, Leder, Lederw. und Schuhen	50	-	3	11	36	-
6	16-18	H. v. Holz-, Flecht-, Korb- und Korkwaren - ohne Möbel; Papier, Pappe und Druckerzeugnissen	129	-	.	34	75	.
7	19	Kokerei und Mineralölverarbeitung	5	-	-	.	.	-
8	20	H. v. chemischen Erzeugnissen	108	-	7	18	83	-
9	21	H. v. pharmazeutischen Erzeugnissen	197	.	.	59	103	-
10	22-23	H. v. Gummi- und Kunststoffwaren, Glas und Glaswaren, Keramik, Verarbeitung von Steinen und Erden	106	.	13	.	78	.
11	24-25	Metallerzeugung u. -bearbeitg., H. v. Metallerzeugnissen	115	.	12	17	83	.
12	26	H. v. DV-Geräten, elektron. und optischen Erzeugnissen	213	.	.	54	141	-
13	27	H. v. elektrischen Ausrüstungen	34	-	5	10	19	-
14	28	Maschinenbau	142	.	28	.	85	.
15	29-30	Fahrzeugbau	76	.	17	25	.	-
16	31-33	H. v. Möbeln und sonstigen Waren, Reparatur und Installation von Maschinen und Ausrüstungen	250	4	47	65	134	-
17	D	Energieversorgung	84	3	16	19	46	-
18	E	Wasserversorgung; Abwasser- und Abfallentsorgung, Beseitigung von Umweltverschmutzungen	91	.	.	17	66	-
19	F	Baugewerbe	339	7	38	79	211	4
20	G	Handel; Instandhaltung und Reparatur von Kfz	3 606	47	584	886	2 067	22
21	H	Verkehr und Lagerei	1 072	16	163	230	659	4
22	I	Gastgewerbe	1 089	26	259	247	554	3
23	J	Information und Kommunikation	666	4	116	207	336	3
24	58-60	Verlagswesen, audiovisuelle Medien und Rundfunk	138	.	41	38	55	.
25	61	Telekommunikation	134	-	8	72	54	-
26	62-63	Informationstechnologie u. Informationsdienstleistungen	394	.	67	97	227	.
27	K	Finanz- und Versicherungsdienstleistungen	746	.	109	208	422	.
28	64	Finanzdienstleistungen	434	.	.	121	243	-
29	65-66	Versich., Rückvers. u. Pensionskassen (o. Sozialvers.); mit Finanz- und Versicherungsdienstl. verb. Tätigkeiten	312	4	.	87	179	.
30	L	Grundstücks- und Wohnungswesen	360	5	49	77	224	5
31	M	Freiberufliche, wissenschaftl. und techn. Dienstleistungen	2 116	33	474	611	990	8
32	69-71	freiberufliche und technische Dienstleistungen	1 732	.	353	500	849	.
33	72	Forschung und Entwicklung	167	.	39	57	67	.
34	73-75	sonstige freiberufl., wissenschaftl. und techn. Tätigkeiten	217	7	82	54	74	-
35	N	Sonstige wirtschaftliche Dienstleistungen	2 960	29	564	660	1 687	20
36	O	Öffentliche Verwaltung, Verteidigung; Sozialversicherung	1 376	36	255	398	681	6
37	P	Erziehung und Unterricht	662	.	153	183	311	.
38	Q	Gesundheits- und Sozialwesen	4 329	148	942	1 085	2 139	15
39	86	Gesundheitswesen	2 142	57	571	591	915	8
40	87-88	Heime und Sozialwesen	2 187	91	371	494	1 224	7
41	R	Kunst, Unterhaltung und Erholung	203	.	62	49	85	.
42	S	Sonstige Dienstleistungen	840	28	190	211	405	6
43	T	Private Haushalte mit Hauspersonal; Dienstleistungen und H. v. Waren durch private Haushalte für den Eigenbedarf	36	-	.	5	27	.
44	U	Exterritoriale Organisationen und Körperschaften	4	-	-	.	.	-
45	A-U	Insgesamt ³⁾	22 924	441	4 344	5 702	12 329	108

Kapitel 1
Sozialversicherungspflichtig Beschäftigte mit Wohnort in Mecklenburg-Vorpommern und Arbeitsort in einem anderen Land (Auspendler) 1)
Tabelle 1.8
Auspendler am 30. Juni 2016 nach beruflicher Gliederung und Altersgruppen

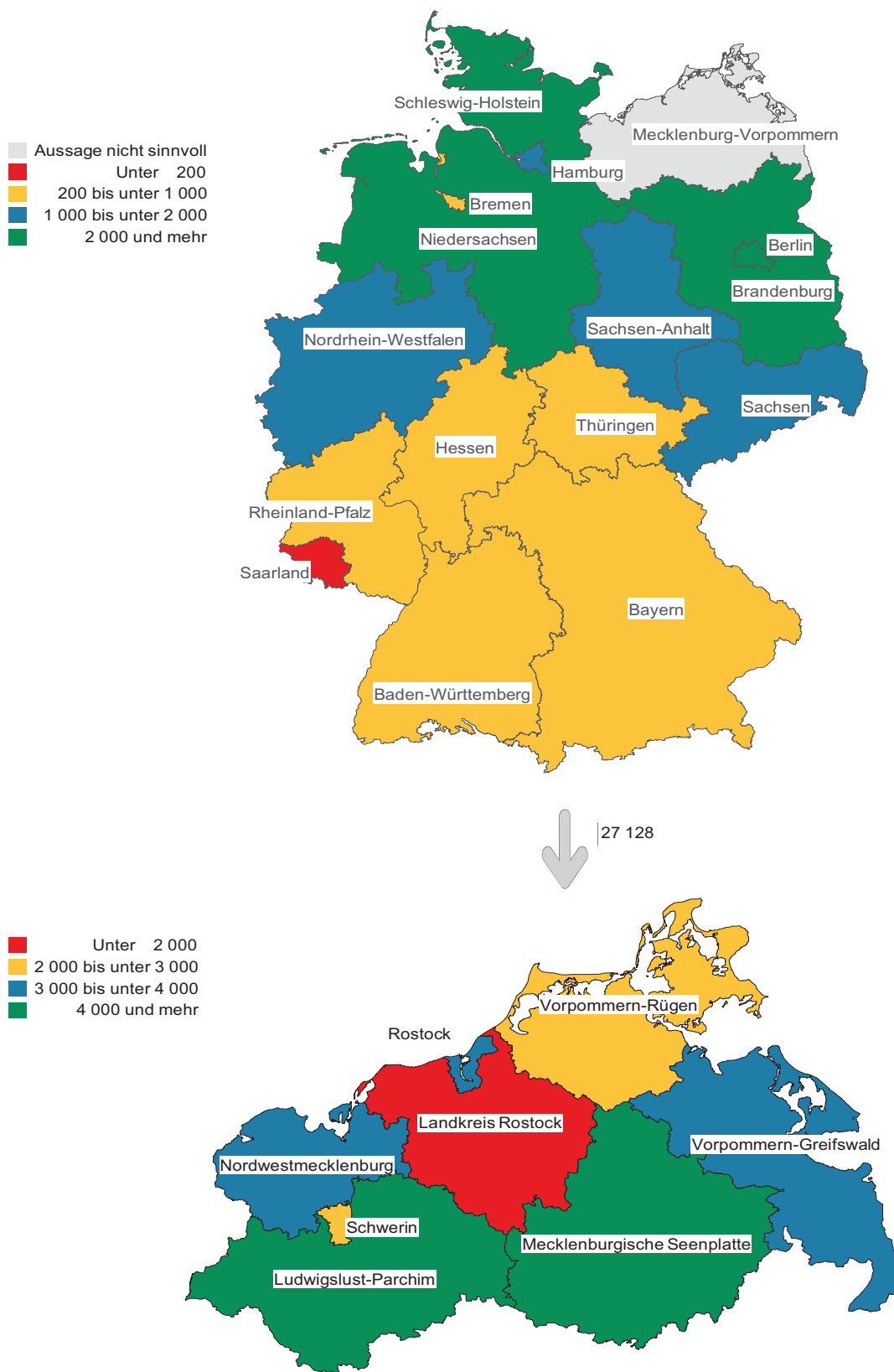
Lfd. Nr.	Berufliche Gliederung nach KldB 2010	Auspendler insgesamt 2)	Davon im Alter von ... bis unter ... Jahren			
			unter 25	25 - 45	45 - 60	60 und mehr
1	2	3	4	5	6	7
1	Land-, Forst- und Tierwirtschaft und Gartenbau	1 325	218	561	460	86
2	Land-, Tier- und Forstwirtschaftsberufe	798	119	351	285	43
3	Gartenbauberufe und Floristik	527	99	210	175	43
4	Rohstoffgewinnung, Produktion und Fertigung	16 963	865	7 421	7 363	1 314
5	Rohstoffgewinnung und -aufbereitung, Glas- und Keramikherstellung und -verarbeitung	365	10	117	202	36
6	Kunststoffherstellung und -verarbeitung, Holzbe- und -verarbeitung	829	44	432	318	35
7	Papier- und Druckberufe, technische Mediengestaltung	387	29	187	147	24
8	Metallerzeugung und -bearbeitung, Metallbauberufe	2 976	113	1 125	1 480	258
9	Maschinen- und Fahrzeugtechnikberufe	5 376	278	2 405	2 265	428
10	Mechatronik-, Energie- und Elektroberufe	3 119	189	1 298	1 358	274
11	Technische Forschungs-, Entwicklungs-, Konstruktions- und Produktionssteuerungsberufe	1 772	26	833	766	147
12	Textil- und Lederberufe	130	12	42	73	3
13	Lebensmittelherstellung und -verarbeitung	2 009	164	982	754	109
14	Bau, Architektur, Vermessung und Gebäudetechnik	7 980	214	2 976	4 041	749
15	Bauplanungs-, Architektur- und Vermessungsberufe	970	5	337	508	120
16	Hoch- und Tiefbauberufe	3 258	102	1 286	1 601	269
17	(Innen-) Ausbauberufe	1 275	45	585	581	64
18	Gebäude- und versorgungstechnische Berufe	2 477	62	768	1 351	296
19	Naturwissenschaft, Geografie und Informatik	1 921	119	1 037	634	131
20	Mathematik-, Biologie-, Chemie- und Physikberufe	609	43	316	205	45
21	Geologie-, Geografie- und Umweltschutzberufe	102	7	50	39	6
22	Informatik-, Informations- und Kommunikationstechnologieberufe	1 210	69	671	390	80
23	Verkehr, Logistik, Schutz und Sicherheit	16 609	627	6 098	8 159	1 725
24	Verkehrs- und Logistikberufe (außer Fahrzeugführung)	6 140	389	2 765	2 502	484
25	Führer/innen von Fahrzeug- und Transportgeräten	7 283	108	2 217	4 100	858
26	Schutz-, Sicherheits- und Überwachungsberufe	1 202	40	394	556	212
27	Reinigungsberufe	1 984	90	722	1 001	171
28	Kaufmännische Dienstleistungen, Warenhandel, Vertrieb, Hotel und Tourismus	9 242	677	4 019	3 837	709
29	Einkaufs-, Vertriebs- und Handelsberufe	3 853	113	1 330	1 983	427
30	Verkaufsberufe	3 611	283	1 732	1 378	218
31	Tourismus-, Hotel- und Gaststättenberufe	1 778	281	957	476	64
32	Unternehmensorganisation, Buchhaltung, Recht und Verwaltung	10 967	560	5 287	4 145	975
33	Berufe in Unternehmensführung und -organisation	6 889	335	3 211	2 696	647
34	Berufe in Finanzdienstleistungen, Rechnungswesen und Steuerberatung	2 278	85	1 111	882	200
35	Berufe in Recht und Verwaltung	1 800	140	965	567	128
36	Gesundheit, Soziales, Lehre und Erziehung	7 477	668	3 836	2 487	486
37	medizinische Gesundheitsberufe	3 533	345	1 965	1 056	167
38	nichtmedizinische Gesundheits-, Körperpflege- und Wellnessberufe, Medizintechnik	1 314	156	678	413	67
39	Erziehung, soziale und hauswirtschaftliche Berufe, Theologie	1 742	141	740	708	153
40	lehrende und ausbildende Berufe	888	26	453	310	99
41	Sprach-, Literatur-, Geistes-, Gesellschafts- und Wirtschaftswissenschaften, Medien, Kunst, Kultur und Gestaltung	1 600	140	864	493	103
42	sprach-, literatur-, geistes-, gesellschafts- und wirtschaftswissenschaftliche Berufe	148	32	66	39	11
43	Werbung, Marketing, kaufmännische und redaktionelle Medienberufe	1 101	67	614	354	66
44	Produktdesign und kunsthandwerkliche Berufe, bildende Kunst, Musikinstrumentenbau	105	14	59	28	4
45	darstellende und unterhaltende Berufe	246	27	125	72	22
46	Militär	29	.	20	6	.
47	Insgesamt 3)	74 188	4 126	32 146	31 635	6 281

Kapitel 1		Sozialversicherungspflichtig Beschäftigte mit Wohnort in Mecklenburg-Vorpommern und Arbeitsort in einem anderen Land (Auspendler) ¹⁾				
Tabelle 1.9		Weibliche Auspendler am 30. Juni 2016 nach beruflicher Gliederung und Altersgruppen				
Lfd. Nr.	Berufliche Gliederung nach KldB 2010	Auspendler weiblich ²⁾	Davon im Alter von ... bis unter ... Jahren			
			unter 25	25 - 45	45 - 60	60 und mehr
1	2	3	4	5	6	7
1	Land-, Forst- und Tierwirtschaft und Gartenbau	381	92	155	110	24
2	Land-, Tier- und Forstwirtschaftsberufe	220	46	90	68	16
3	Gartenbauberufe und Floristik	161	46	65	42	8
4	Rohstoffgewinnung, Produktion und Fertigung	1 818	130	722	830	136
5	Rohstoffgewinnung und -aufbereitung, Glas- und Keramikherstellung und -verarbeitung	11	.	6	.	-
6	Kunststoffherstellung und -verarbeitung, Holzbe- und -verarbeitung	51	.	17	26	.
7	Papier- und Druckberufe, technische Mediengestaltung	151	16	68	56	11
8	Metallerzeugung und -bearbeitung, Metallbauberufe	65	9	30	.	.
9	Maschinen- und Fahrzeugtechnikberufe	177	13	69	85	10
10	Mechatronik-, Energie- und Elektroberufe	157	13	59	74	11
11	Technische Forschungs-, Entwicklungs-, Konstruktions- und Produktionssteuerungsberufe	373	9	180	154	30
12	Textil- und Lederberufe	65	.	20	34	.
13	Lebensmittelherstellung und -verarbeitung	768	54	273	373	68
14	Bau, Architektur, Vermessung und Gebäudetechnik	187	.	70	86	.
15	Bauplanungs-, Architektur- und Vermessungsberufe	117	.	52	49	.
16	Hoch- und Tiefbauberufe	23	.	.	.	4
17	(Innen-) Ausbauberufe	5	.	.	.	-
18	Gebäude- und versorgungstechnische Berufe	42	.	12	21	.
19	Naturwissenschaft, Geografie und Informatik	398	29	197	146	26
20	Mathematik-, Biologie-, Chemie- und Physikberufe	224	20	113	78	13
21	Geologie-, Geografie- und Umweltschutzberufe	17	.	9	5	.
22	Informatik-, Informations- und Kommunikationstechnologieberufe	157	.	75	63	.
23	Verkehr, Logistik, Schutz und Sicherheit	2 855	161	1 008	1 423	263
24	Verkehrs- und Logistikberufe (außer Fahrzeugführung)	1 292	113	519	560	100
25	Führer/innen von Fahrzeug- und Transportgeräten	89	3	47	34	5
26	Schutz-, Sicherheits- und Überwachungsberufe	194	7	65	93	29
27	Reinigungsberufe	1 280	38	377	736	129
28	Kaufmännische Dienstleistungen, Warenhandel, Vertrieb, Hotel und Tourismus	4 469	376	2 148	1 673	272
29	Einkaufs-, Vertriebs- und Handelsberufe	931	42	420	390	79
30	Verkaufsberufe	2 393	178	1 145	930	140
31	Tourismus-, Hotel- und Gaststättenberufe	1 145	156	583	353	53
32	Unternehmensorganisation, Buchhaltung, Recht und Verwaltung	6 422	375	3 292	2 247	508
33	Berufe in Unternehmensführung und -organisation	3 722	221	1 878	1 330	293
34	Berufe in Finanzdienstleistungen, Rechnungswesen und Steuerberatung	1 409	44	692	549	124
35	Berufe in Recht und Verwaltung	1 291	110	722	368	91
36	Gesundheit, Soziales, Lehre und Erziehung	5 597	527	2 898	1 848	324
37	medizinische Gesundheitsberufe	2 742	289	1 518	820	115
38	nichtmedizinische Gesundheits-, Körperpflege- und Wellnessberufe, Medizintechnik	1 047	120	535	340	52
39	Erziehung, soziale und hauswirtschaftliche Berufe, Theologie	1 382	107	583	570	122
40	lehrende und ausbildende Berufe	426	11	262	118	35
41	Sprach-, Literatur-, Geistes-, Gesellschafts- und Wirtschaftswissenschaften, Medien, Kunst, Kultur und Gestaltung	754	77	440	203	34
42	sprach-, literatur-, geistes-, gesellschafts- und wirtschaftswissenschaftliche Berufe	74	.	35	24	.
43	Werbung, Marketing, kaufmännische und redaktionelle Medienberufe	559	44	336	153	26
44	Produktdesign und kunsthandwerkliche Berufe, bildende Kunst, Musikinstrumentenbau	48	.	27	10	.
45	darstellende und unterhaltende Berufe	73	12	42	16	3
46	Militär	14
47	Insgesamt ³⁾	22 924	1 785	10 952	8 571	1 616

Kapitel 1		Sozialversicherungspflichtig Beschäftigte mit Wohnort in Mecklenburg-Vorpommern und Arbeitsort in einem anderen Land (Auspendler) ¹⁾					
Tabelle 1.10		Auspendler am 30. Juni 2016 nach kreisfreien Städten und Landkreisen sowie Geschlecht und Altersgruppen					
Lfd. Nr.	Kreisfreie Stadt Landkreis Land	Auspendler insgesamt ²⁾	Davon im Alter von ... bis unter ... Jahren				
			unter 20	20 - 30	30 - 40	40 - 65	65 und mehr
1	2	3	4	5	6	7	8
Insgesamt							
1	Rostock	7 044	65	1 578	1 840	3 493	68
2	Schwerin	3 784	29	567	969	2 180	39
3	Mecklenburgische Seenplatte	9 127	141	1 249	1 946	5 730	61
4	Landkreis Rostock	7 179	95	820	1 433	4 758	73
5	Vorpommern-Rügen	6 670	92	1 062	1 393	4 057	66
6	Nordwestmecklenburg	14 775	223	1 854	3 516	9 090	92
7	Vorpommern-Greifswald	7 705	122	1 326	1 708	4 490	59
8	Ludwigslust-Parchim	17 904	215	2 477	4 124	10 989	99
9	Mecklenburg-Vorpommern	74 188	982	10 933	16 929	44 787	557
Weiblich							
10	Rostock	2 178	35	666	577	888	12
11	Schwerin	1 243	14	244	335	641	9
12	Mecklenburgische Seenplatte	2 464	71	454	562	1 360	17
13	Landkreis Rostock	1 748	49	285	388	1 016	10
14	Vorpommern-Rügen	1 666	40	376	385	855	10
15	Nordwestmecklenburg	5 959	101	863	1 545	3 428	22
16	Vorpommern-Greifswald	1 966	51	487	451	966	11
17	Ludwigslust-Parchim	5 700	80	969	1 459	3 175	17
18	Mecklenburg-Vorpommern	22 924	441	4 344	5 702	12 329	108
Männlich							
19	Rostock	4 866	30	912	1 263	2 605	56
20	Schwerin	2 541	15	323	634	1 539	30
21	Mecklenburgische Seenplatte	6 663	70	795	1 384	4 370	44
22	Landkreis Rostock	5 431	46	535	1 045	3 742	63
23	Vorpommern-Rügen	5 004	52	686	1 008	3 202	56
24	Nordwestmecklenburg	8 816	122	991	1 971	5 662	70
25	Vorpommern-Greifswald	5 739	71	839	1 257	3 524	48
26	Ludwigslust-Parchim	12 204	135	1 508	2 665	7 814	82
27	Mecklenburg-Vorpommern	51 264	541	6 589	11 227	32 458	449

Kapitel 1		Sozialversicherungspflichtig Beschäftigte mit Wohnort in Mecklenburg-Vorpommern und Arbeitsort in einem anderen Land (Auspendler) ¹⁾					
Tabelle 1.11		Auspendler am 30. Juni 2016 nach kreisfreien Städten und Landkreisen sowie Geschlecht und Wirtschaftsbereichen					
Lfd. Nr.	Kreisfreie Stadt Landkreis Land	Auspendler insgesamt ^{2) 3)}	Nach Wirtschaftsbereichen der WZ 2008				
			Land- und Forstwirtschaft, Fischerei (A)	Produzierendes Gewerbe (B-F)	Handel, Verkehr, Gastgewerbe (G-I)	Unternehmens- dienstleistungen (J-N)	Öffentliche und private Dienstleistungen (O-U)
1	2	3	4	5	6	7	8
			Insgesamt				
1	Rostock	7 044	16	1 291	2 198	2 553	986
2	Schwerin	3 784	7	824	1 058	1 271	624
3	Mecklenburgische Seenplatte	9 127	164	2 696	2 436	2 457	1 374
4	Landkreis Rostock	7 179	76	2 135	2 384	1 847	737
5	Vorpommern-Rügen	6 670	49	1 851	1 991	1 986	793
6	Nordwestmecklenburg	14 775	99	4 493	3 982	2 954	3 247
7	Vorpommern-Greifswald	7 705	139	2 301	1 911	2 073	1 281
8	Ludwigslust-Parchim	17 904	255	5 509	5 395	4 309	2 436
9	Mecklenburg-Vorpommern	74 188	805	21 100	21 355	19 450	11 478
			Weiblich				
10	Rostock	2 178	4	162	590	897	525
11	Schwerin	1 243	4	88	284	513	354
12	Mecklenburgische Seenplatte	2 464	42	241	557	784	840
13	Landkreis Rostock	1 748	14	176	553	599	406
14	Vorpommern-Rügen	1 666	9	115	456	640	446
15	Nordwestmecklenburg	5 959	22	924	1 286	1 271	2 456
16	Vorpommern-Greifswald	1 966	40	211	468	524	723
17	Ludwigslust-Parchim	5 700	61	746	1 573	1 620	1 700
18	Mecklenburg-Vorpommern	22 924	196	2 663	5 767	6 848	7 450
			Männlich				
19	Rostock	4 866	12	1 129	1 608	1 656	461
20	Schwerin	2 541	3	736	774	758	270
21	Mecklenburgische Seenplatte	6 663	122	2 455	1 879	1 673	534
22	Landkreis Rostock	5 431	62	1 959	1 831	1 248	331
23	Vorpommern-Rügen	5 004	40	1 736	1 535	1 346	347
24	Nordwestmecklenburg	8 816	77	3 569	2 696	1 683	791
25	Vorpommern-Greifswald	5 739	99	2 090	1 443	1 549	558
26	Ludwigslust-Parchim	12 204	194	4 763	3 822	2 689	736
27	Mecklenburg-Vorpommern	51 264	609	18 437	15 588	12 602	4 028

Grafik 3: Einpendler aus dem Bundesgebiet nach Mecklenburg-Vorpommern am 30. Juni 2016



(c) StatA MV

Kapitel 2			Sozialversicherungspflichtig Beschäftigte mit Arbeitsort in Mecklenburg-Vorpommern und Wohnort in einem anderen Land (Einpendler) ¹⁾						
Tabelle 2.1			Einpendler am 30. Juni 2016 nach Wirtschaftsgliederung, Geschlecht, Vollzeitbeschäftigten, Ausländer und Auszubildenden						
Lfd. Nr.	Nr. der Klassi- fika- tion	Wirtschaftsgliederung nach WZ 2008 (H. v. = Herstellung von)	Ein- pendler insge- samt ⁴⁾	Und zwar				Auszubildende	
				männ- lich	weib- lich	Vollzeit- beschäf- tigte	Aus- länder	ins- gesamt	darunter weiblich
1	2	3	4	5	6	7	8	9	10
1	A	Land- und Forstwirtschaft, Fischerei	913	640	273	823	156	69	22
2	B	Bergbau und Gewinnung von Steinen und Erden	61	49	12	55	.	-	-
3	C	Verarbeitendes Gewerbe	4 935	3 701	1 234	4 559	454	165	35
4	10-12	H. v. Nahrungs- und Genussmitteln, Getränken und Tabakerzeugnissen	1 188	780	408	1 065	238	39	16
5	13-15	H. v. Textilien, Bekleidung, Leder, Lederw. und Schuhen	47	.	.	41	4	4	3
6	16-18	H. v. Holz-, Flecht-, Korb- und Korkwaren - ohne Möbel; Papier, Pappe und Druckerzeugnissen	485	366	119	457	23	14	4
7	19	Kokerei und Mineralölverarbeitung	9	.	.	8	-	-	-
8	20	H. v. chemischen Erzeugnissen	95	78	17	90	7	.	-
9	21	H. v. pharmazeutischen Erzeugnissen	84	47	37	77	3	.	.
10	22-23	H. v. Gummi- und Kunststoffwaren, Glas und Glaswaren, Keramik, Verarbeitung von Steinen und Erden	387	323	64	365	18	10	.
11	24-25	Metallerzeugung u. -bearbeitg., H. v. Metallerzeugnissen	557	473	84	513	59	20	.
12	26	H. v. DV-Geräten, elektron. und optischen Erzeugnissen	401	297	104	374	25	5	-
13	27	H. v. elektrischen Ausrüstungen	165	150	15	151	3	8	-
14	28	Maschinenbau	403	345	58	383	20	16	.
15	29-30	Fahrzeugbau	292	246	46	275	12	21	.
16	31-33	H. v. Möbeln und sonstigen Waren, Reparatur und Installation von Maschinen und Ausrüstungen	822	560	262	760	42	25	4
17	D	Energieversorgung	244	185	59	230	6	9	.
18	E	Wasserversorgung; Abwasser- und Abfallentsorgung, Beseitigung von Umweltverschmutzungen	244	219	25	237	10	6	.
19	F	Baugewerbe	2 158	1 974	184	1 876	272	83	9
20	G	Handel; Instandhaltung und Reparatur von Kfz	3 053	1 642	1 411	2 206	112	119	45
21	H	Verkehr und Lagerei	2 844	2 447	397	2 554	202	56	16
22	I	Gastgewerbe	1 607	794	813	1 140	300	139	86
23	J	Information und Kommunikation	498	341	157	433	15	26	13
24	58-60	Verlagswesen, audiovisuelle Medien und Rundfunk	138	85	53	121	.	16	9
25	61	Telekommunikation	21	18	3	20	-	-	-
26	62-63	Informationstechnologie u. Informationsdienstleistungen	339	238	101	292	.	10	4
27	K	Finanz- und Versicherungsdienstleistungen	323	191	132	244	.	14	.
28	64	Finanzdienstleistungen	155	86	69	120	.	9	5
29	65-66	Versich., Rückvers. u. Pensionskassen (o. Sozialvers.); mit Finanz- und Versicherungsdienstl. verb. Tätigkeiten	168	105	63	124	-	5	.
30	L	Grundstücks- und Wohnungswesen	329	197	132	233	29	14	9
31	M	Freiberufliche, wissenschaftl. und techn. Dienstleistungen	1 421	802	619	1 088	77	27	15
32	69-71	freiberufliche und technische Dienstleistungen	908	523	385	724	45	11	5
33	72	Forschung und Entwicklung	317	182	135	218	26	7	3
34	73-75	sonstige freiberufl., wissenschaftl. und techn. Tätigkeiten	196	97	99	146	6	9	7
35	N	Sonstige wirtschaftliche Dienstleistungen	2 589	1 681	908	1 832	432	38	9
36	O	Öffentliche Verwaltung, Verteidigung; Sozialversicherung	935	443	492	764	22	57	27
37	P	Erziehung und Unterricht	989	423	566	539	42	21	9
38	Q	Gesundheits- und Sozialwesen	2 932	1 007	1 925	1 882	161	119	99
39	86	Gesundheitswesen	1 686	542	1 144	1 140	110	93	80
40	87-88	Heime und Sozialwesen	1 246	465	781	742	51	26	19
41	R	Kunst, Unterhaltung und Erholung	433	264	169	343	53	26	12
42	S	Sonstige Dienstleistungen	591	291	300	359	35	16	11
43	T	Private Haushalte mit Hauspersonal; Dienstleistungen u. H. v. Waren durch private Haushalte für den Eigenbedarf	29	7	22	17	-	-	-
44	U	Exterritoriale Organisationen und Körperschaften	-	-	-	-	-	-	-
45	A-U	Insgesamt ³⁾	27 128	17 298	9 830	21 414	2 385	1 004	425

Kapitel 2			Sozialversicherungspflichtig Beschäftigte mit Arbeitsort in Mecklenburg-Vorpommern und Wohnort in einem anderen Land (Einpendler) 1)						
Tabelle 2.2			Einpendler am 30. Juni 2016 nach Wirtschaftsgliederung und Wohnort						
Lfd. Nr.	Nr. der Klassifikation	Wirtschaftsgliederung nach WZ 2008 (H. v. = Herstellung von)	Einpendler insgesamt 4)	Einpendler West insgesamt	Wohnort				
					Baden-Württemberg	Bayern	Berlin	Bremen	Hamburg
1	2	3	4	5	6	7	8	9	10
1	A	Land- und Forstwirtschaft, Fischerei	913	517	17	126	16	.	16
2	B	Bergbau und Gewinnung von Steinen und Erden	61	35	.	.	7	-	.
3	C	Verarbeitendes Gewerbe	4 935	3 710	122	116	204	36	323
4	10-12	H. v. Nahrungs- und Genussmitteln, Getränken und Tabakerzeugnissen	1 188	917	.	18	26	14	91
5	13-15	H. v. Textilien, Bekleidung, Leder, Lederw. und Schuhen	47	31	.	.	.	-	5
6	16-18	H. v. Holz-, Flecht-, Korb- und Korkwaren - ohne Möbel; Papier, Pappe und Druckerzeugnissen	485	371	13	10	21	3	45
7	19	Kokerei und Mineralölverarbeitung	9	6	3	-	.	-	.
8	20	H. v. chemischen Erzeugnissen	95	62	4	3	4	-	7
9	21	H. v. pharmazeutischen Erzeugnissen	84	77	.	6	3	-	15
10	22-23	H. v. Gummi- und Kunststoffwaren, Glas u. Glaswaren, Keramik, Verarbeitung von Steinen und Erden	387	308	12	8	10	.	29
11	24-25	Metallerzeugung u. -bearbeitg., H. v. Metallerzeugnissen	557	368	14	17	25	4	36
12	26	H. v. DV-Geräten, elektron. und optischen Erzeugnissen	401	363	9	20	19	-	24
13	27	H. v. elektrischen Ausrüstungen	165	74	.	.	14	3	.
14	28	Maschinenbau	403	297	9	10	19	.	20
15	29-30	Fahrzeugbau	292	213	33	9	12	6	15
16	31-33	H. v. Möbeln und sonstigen Waren, Reparatur und Installation von Maschinen und Ausrüstungen	822	623	12	12	47	3	31
17	D	Energieversorgung	244	95	3	.	12	.	7
18	E	Wasserversorgung; Abwasser- und Abfallentsorgung, Beseitigung von Umweltverschmutzungen	244	103	.	3	.	8	11
19	F	Baugewerbe	2 158	1 284	40	29	164	44	256
20	G	Handel; Instandhaltung und Reparatur von Kfz	3 053	1 422	46	58	301	10	140
21	H	Verkehr und Lagerei	2 844	1 629	34	76	236	34	184
22	I	Gastgewerbe	1 607	1 047	90	97	205	7	61
23	J	Information und Kommunikation	498	364	13	14	99	.	33
24	58-60	Verlagswesen, audiovisuelle Medien und Rundfunk	138	104	5	5	.	.	12
25	61	Telekommunikation	21	6	-	-	.	-	-
26	62-63	Informationstechnologie u. Informationsdienstleistungen	339	254	8	9	68	.	21
27	K	Finanz- und Versicherungsdienstleistungen	323	171	5	7	28	.	18
28	64	Finanzdienstleistungen	155	97	.	3	15	.	10
29	65-66	Versich., Rückvers. u. Pensionskassen (o. Sozialvers.); mit Finanz- u. Versicherungsdienstl. verb. Tätigkeiten	168	74	.	4	13	.	8
30	L	Grundstücks- und Wohnungswesen	329	203	.	3	45	3	43
31	M	Freiberufliche, wissenschaftl. und techn. Dienstleistungen	1 421	891	27	57	223	.	99
32	69-71	freiberufliche und technische Dienstleistungen	908	540	17	27	121	11	72
33	72	Forschung und Entwicklung	317	216	6	22	78	.	13
34	73-75	sonstige freiberufl., wissenschaftl. und techn. Tätigkeiten	196	135	4	8	24	.	14
35	N	Sonstige wirtschaftliche Dienstleistungen	2 589	1 610	70	118	201	28	163
36	O	Öffentliche Verwaltung, Verteidigung; Sozialversicherung	935	479	15	8	99	7	49
37	P	Erziehung und Unterricht	989	666	33	43	226	6	56
38	Q	Gesundheits- und Sozialwesen	2 932	1 719	97	71	364	8	170
39	86	Gesundheitswesen	1 686	1 010	52	.	259	.	118
40	87-88	Heime und Sozialwesen	1 246	709	45	.	105	.	52
41	R	Kunst, Unterhaltung und Erholung	433	311	19	16	123	.	22
42	S	Sonstige Dienstleistungen	591	355	15	10	74	4	47
43	T	Private Haushalte mit Hauspersonal; Dienstleistungen u. H. v. Waren durch priv. Haushalte für den Eigenbedarf	29	25	-	-	.	.	.
44	U	Exterritoriale Organisationen und Körperschaften	-	-	-	-	-	-	-
45	A-U	Insgesamt 3)	27 128	16 636	651	856	2 633	223	1 701

Kapitel 2

Sozialversicherungspflichtig Beschäftigte mit Arbeitsort in Mecklenburg-Vorpommern
und Wohnort in einem anderen Land (Einpendler) ¹⁾

Tabelle 2.2

Einpendler am 30. Juni 2016 nach
Wirtschaftsgliederung und Wohnort

Lfd. Nr.	Nr. der Klassifikation	Wohnort						Einpendler Ost insgesamt	Wohnort			
		Hessen	Niedersachsen	Nordrhein-Westfalen	Rheinland-Pfalz	Saarland	Schleswig-Holstein		Brandenburg	Sachsen	Sachsen-Anhalt	Thüringen
1	2	11	12	13	14	15	16	17	18	19	20	21
1	A	12	120	46	.	-	160	396	249	37	100	10
2	B	.	5	.	-	.	14	26	20	.	.	-
3	C	44	626	275	48	10	1 906	1 225	794	153	201	77
4	10-12	11	200	117	11	.	419	271	216	8	41	6
5	13-15	-	11	6	-	-	3	16	.	.	-	-
6	16-18	.	37	11	.	-	226	114	56	25	23	10
7	19	-	.	-	-	-	-	3	3	-	-	-
8	20	-	12	7	-	-	25	33	7	14	6	6
9	21	3	.	6	3	.	33	7
10	22-23	.	102	21	7	-	113	79	48	17	11	3
11	24-25	.	95	16	.	-	155	189	122	29	26	12
12	26	.	22	19	.	.	244	38	34	.	.	.
13	27	.	9	9	-	-	32	91	34	17	35	5
14	28	4	44	24	.	-	162	106	71	10	11	14
15	29-30	.	60	18	10	.	45	79	51	9	9	10
16	31-33	12	28	21	5	3	449	199	136	20	36	7
17	D	4	24	8	.	-	32	149	72	20	53	4
18	E	.	16	16	3	-	39	141	83	.	.	30
19	F	18	236	116	16	-	365	874	628	79	142	25
20	G	25	282	111	27	3	419	1 631	1 128	214	204	85
21	H	43	386	119	.	.	493	1 215	888	112	124	91
22	I	51	152	130	32	8	214	560	325	106	88	41
23	J	19	36	39	.	-	104	134	92	13	11	18
24	58-60	4	.	.	-	-	.	34
25	61	-	.	.	-	-	.	15	.	-	-	.
26	62-63	15	27	30	.	-	70	85	53	.	.	14
27	K	6	47	3	.	-	53	152	95	29	14	14
28	64	3	31	-	-	-	31	58	45	5	5	3
29	65-66	3	16	3	.	-	22	94	50	24	9	11
30	L	4	21	37	.	-	42	126	82	15	24	5
31	M	23	150	77	24	.	191	530	337	81	71	41
32	69-71	.	94	39	17	.	130	368	246	45	47	30
33	72	7	23	28	7	.	26	101	56	22	.	.
34	73-75	.	33	10	-	-	35	61	35	14	.	.
35	N	80	251	249	19	6	425	979	620	90	223	46
36	O	8	104	18	.	.	166	456	374	35	33	14
37	P	23	87	55	15	3	119	323	197	60	37	29
38	Q	103	276	143	36	6	445	1 213	844	138	119	112
39	86	19	132	83	13	6	269	676	446	83	51	96
40	87-88	84	144	60	23	-	176	537	398	55	68	16
41	R	.	31	38	8	.	46	122	62	32	21	7
42	S	5	38	18	6	-	138	236	152	29	34	21
43	T	.	14	.	-	-	5	4	4	-	-	-
44	U	-	-	-	-	-	-	-	-	-	-	-
45	A-U	477	2 902	1 501	272	44	5 376	10 492	7 046	1 249	1 527	670

Kapitel 2			Sozialversicherungspflichtig Beschäftigte mit Arbeitsort in Mecklenburg-Vorpommern und Wohnort in einem anderen Land (Einpendler) 1)						
Tabelle 2.3			Weibliche Einpendler am 30. Juni 2016 nach Wirtschaftsgliederung und Wohnort						
Lfd. Nr.	Nr. der Klassifikation	Wirtschaftsgliederung nach WZ 2008 (H. v. = Herstellung von)	Einpendler weiblich 4)	Einpendler West weiblich	Wohnort				
					Baden-Württemberg	Bayern	Berlin	Bremen	Hamburg
1	2	3	4	5	6	7	8	9	10
1	A	Land- und Forstwirtschaft, Fischerei	273	171	6	58	4	.	7
2	B	Bergbau und Gewinnung von Steinen und Erden	12	8	-	-	3	-	.
3	C	Verarbeitendes Gewerbe	1 234	921	25	17	46	.	82
4	10-12	H. v. Nahrungs- und Genussmitteln, Getränken und Tabakerzeugnissen	408	277	4	.	8	.	25
5	13-15	H. v. Textilien, Bekleidung, Leder, Lederw. und Schuhen	18	13	-	-	.	-	.
6	16-18	H. v. Holz-, Flecht-, Korb- und Korkwaren - ohne Möbel; Papier, Pappe und Druckerzeugnissen	119	61	.	.	10	-	10
7	19	Kokerei und Mineralölverarbeitung	.	.	.	-	-	-	-
8	20	H. v. chemischen Erzeugnissen	.	.	-	-	.	-	.
9	21	H. v. pharmazeutischen Erzeugnissen	37	32	-	3	.	-	6
10	22-23	H. v. Gummi- und Kunststoffwaren, Glas u. Glaswaren, Keramik, Verarbeitung von Steinen und Erden	64	56	4	-	.	-	.
11	24-25	Metallerzeugung u. -bearbeitg., H. v. Metallerzeugnissen	84	61	.	.	3	-	8
12	26	H. v. DV-Geräten, elektron. und optischen Erzeugnissen	104	91	.	.	4	-	8
13	27	H. v. elektrischen Ausrüstungen	15	12	.	.	-	.	.
14	28	Maschinenbau	58	50	.	.	5	-	3
15	29-30	Fahrzeugbau	46	25	8	.	-	-	.
16	31-33	H. v. Möbeln und sonstigen Waren, Reparatur und Installation von Maschinen und Ausrüstungen	262	227	.	.	10	-	14
17	D	Energieversorgung	59	30	-	-	.	-	.
18	E	Wasserversorgung; Abwasser- und Abfallentsorgung, Beseitigung von Umweltverschmutzungen	25	15	-	-	-	-	.
19	F	Baugewerbe	184	136	4	.	18	5	24
20	G	Handel; Instandhaltung und Reparatur von Kfz	1 411	637	19	22	150	.	73
21	H	Verkehr und Lagerei	397	231	.	5	22	.	24
22	I	Gastgewerbe	813	517	43	44	101	3	23
23	J	Information und Kommunikation	157	118	.	5	40	.	11
24	58-60	Verlagswesen, audiovisuelle Medien und Rundfunk	53	4
25	61	Telekommunikation	3	.	-	-	.	-	-
26	62-63	Informationstechnologie u. Informationsdienstleistungen	101	79	.	.	25	-	7
27	K	Finanz- und Versicherungsdienstleistungen	132	74	-	3	14	-	11
28	64	Finanzdienstleistungen	69	44	-	-	6	-	7
29	65-66	Versich., Rückvers. u. Pensionskassen (o. Sozialvers.); mit Finanz- u. Versicherungsdienstl. verb. Tätigkeiten	63	30	-	3	8	-	4
30	L	Grundstücks- und Wohnungswesen	132	80	.	.	19	3	13
31	M	Freiberufliche, wissenschaftl. und techn. Dienstleistungen	619	379	11	33	92	.	29
32	69-71	freiberufliche und technische Dienstleistungen	385	214	7	14	46	3	21
33	72	Forschung und Entwicklung	135	97	.	15	33	.	4
34	73-75	sonstige freiberufl., wissenschaftl. und techn. Tätigkeiten	99	68	.	4	13	.	4
35	N	Sonstige wirtschaftliche Dienstleistungen	908	556	23	30	53	7	57
36	O	Öffentliche Verwaltung, Verteidigung; Sozialversicherung	492	261	10	7	51	3	24
37	P	Erziehung und Unterricht	566	370	16	14	129	.	28
38	Q	Gesundheits- und Sozialwesen	1 925	1 028	59	43	205	.	98
39	86	Gesundheitswesen	1 144	621	36	30	150	.	66
40	87-88	Heime und Sozialwesen	781	407	23	13	55	.	32
41	R	Kunst, Unterhaltung und Erholung	169	120	8	8	40	-	12
42	S	Sonstige Dienstleistungen	300	171	5	4	29	3	26
43	T	Private Haushalte mit Hauspersonal; Dienstleistungen u. H. v. Waren durch priv. Haushalte für den Eigenbedarf	22	18	-	-	.	.	-
44	U	Exterritoriale Organisationen und Körperschaften	-	-	-	-	-	-	-
45	A-U	Insgesamt 3)	9 830	5 841	240	297	1 022	47	548

Tabelle 2.3

**Weibliche Einpendler am 30. Juni 2016 nach
Wirtschaftsgliederung und Wohnort**

Lfd. Nr.	Nr. der Klassifikation	Wohnort						Einpendler Ost weiblich	Wohnort			
		Hessen	Niedersachsen	Nordrhein-Westfalen	Rheinland-Pfalz	Saarland	Schleswig-Holstein		Brandenburg	Sachsen	Sachsen-Anhalt	Thüringen
1	2	11	12	13	14	15	16	17	18	19	20	21
1	A	.	29	13	.	-	48	102	52	16	29	5
2	B	-	-	-	-	.	.	4	.	.	-	-
3	C	12	144	49	15	.	525	313	231	33	32	17
4	10-12	4	76	22	7	-	126	131	117	.	11	.
5	13-15	-	5	.	-	-	.	5	5	-	-	-
6	16-18	-	6	.	-	-	29	58	24	16	13	5
7	19	-	-	-	-	-	-	.	.	-	-	-
8	20	-	6	.	-	-	6	.	.	-	-	.
9	21	-	3	.	3	.	13	5	-	.	.	.
10	22-23	-	19	3	.	-	24	8	.	.	.	-
11	24-25	-	10	5	-	-	31	23	17	.	.	.
12	26	-	4	-	-	-	72	13	.	-	-	.
13	27	.	-	.	-	-	5	3	-	.	.	-
14	28	.	3	3	.	-	31	8	.	.	.	4
15	29-30	.	7	.	-	-	.	21	18	.	-	.
16	31-33	4	5	7	.	.	181	35	28	4	.	.
17	D	.	5	7	-	-	11	29	.	5	14	.
18	E	-	3	.	-	-	5	10	7	-	.	.
19	F	.	28	5	.	-	47	48	36	.	6	.
20	G	5	146	35	15	.	169	774	530	104	96	44
21	H	6	77	16	6	-	69	166	138	12	11	5
22	I	25	97	54	17	4	106	296	181	49	47	19
23	J	7	9	8	.	-	32	39	26	3	3	7
24	58-60	3	.	3	-	-	9
25	61	-	-	-	-	-	-	.	.	-	-	-
26	62-63	4	.	5	-	-	23	22	13	.	.	.
27	K	.	26	.	.	-	16	58	42	10	.	.
28	64	-	22	-	-	-	9	25	20	.	.	.
29	65-66	.	4	.	.	-	7	33	22	.	.	-
30	L	-	7	16	.	-	16	52	33	.	9	.
31	M	11	66	28	12	.	91	240	163	32	25	20
32	69-71	3	35	.	9	.	62	171	119	19	17	16
33	72	3	11	14	3	-	11	38	22	8	.	.
34	73-75	5	20	.	-	-	18	31	22	5	.	.
35	N	21	105	88	.	.	166	352	265	39	37	11
36	O	.	64	10	3	.	86	231	194	17	14	6
37	P	12	54	26	6	.	78	196	136	26	18	16
38	Q	44	185	74	16	.	300	897	654	82	72	89
39	86	10	90	45	.	.	181	523	359	56	31	77
40	87-88	34	95	29	.	-	119	374	295	26	41	12
41	R	3	7	12	.	.	27	49	30	14	.	.
42	S	4	20	10	3	-	67	129	94	12	17	6
43	T	.	12	.	-	-	.	4	4	-	-	-
44	U	-	-	-	-	-	-	-	-	-	-	-
45	A-U	160	1 084	457	107	15	1 864	3 989	2 828	468	441	252

Kapitel 2		Sozialversicherungspflichtig Beschäftigte mit Arbeitsort in Mecklenburg-Vorpommern und Wohnort in einem anderen Land (Einpendler) ¹⁾								
Tabelle 2.4		Einpendler am 30. Juni 2016 nach beruflicher Gliederung und Wohnort								
Lfd. Nr.	Berufliche Gliederung nach KldB 2010	Einpendler insgesamt ⁴⁾	Einpendler West insgesamt	Wohnort						
				Baden-Württemberg	Bayern	Berlin	Bremen	Hamburg	Hessen	Niedersachsen
1	2	3	4	5	6	7	8	9	10	11
1	Land-, Forst- und Tierwirtschaft und Gartenbau	808	455	16	17	49	.	26	15	107
2	Land-, Tier- und Forstwirtschaftsberufe	642	331	.	.	18	.	15	11	92
3	Gartenbauberufe und Floristik	166	124	.	.	31	-	11	4	15
4	Rohstoffgewinnung, Produktion und Fertigung	5 543	3 528	126	133	304	48	304	79	671
5	Rohstoffgewinnung und -aufbereitung, Glas- und Keramikherstellung und -verarbeitung	152	44	.	6	.	-	.	.	13
6	Kunststoffherstellung und -verarbeitung, Holzbe- und -verarbeitung	278	184	5	.	.	.	13	.	58
7	Papier- und Druckberufe, technische Mediengestaltung	215	178	.	.	17	.	26	.	18
8	Metallerzeugung und -bearbeitung, Metallbauberufe	696	454	8	22	35	.	33	13	98
9	Maschinen- und Fahrzeugtechnikberufe	1 224	715	29	26	59	10	51	17	145
10	Mechatronik-, Energie- und Elektroberufe	883	497	22	22	57	15	50	.	81
11	Technische Forschungs-, Entwicklungs-, Konstruktions- und Produktionssteuerungsberufe	768	585	25	12	46	10	69	20	101
12	Textil- und Lederberufe	77	44	.	-	15	-	.	-	6
13	Lebensmittelherstellung und -verarbeitung	1 250	827	31	37	63	8	54	16	151
14	Bau, Architektur, Vermessung und Gebäudetechnik	2 020	1 176	48	27	159	34	220	24	220
15	Bauplanungs-, Architektur- und Vermessungsberufe	346	212	6	4	56	.	32	.	33
16	Hoch- und Tiefbauberufe	783	460	15	9	40	19	113	8	91
17	(Innen-) Ausbauberufe	351	202	9	5	15	.	30	6	45
18	Gebäude- und versorgungstechnische Berufe	540	302	18	9	48	9	45	.	51
19	Naturwissenschaft, Geografie und Informatik	759	576	9	32	91	.	53	22	62
20	Mathematik-, Biologie-, Chemie- und Physikberufe	330	257	.	22	26	3	15	.	28
21	Geologie-, Geografie- und Umweltschutzberufe	68	42	.	.	8	4	5	.	8
22	Informatik-, Informations- und Kommunikationstechnologieberufe	361	277	5	.	57	.	33	15	26
23	Verkehr, Logistik, Schutz und Sicherheit	4 675	2 768	61	231	305	54	268	50	532
24	Verkehrs- und Logistikberufe (außer Fahrzeugführung)	1 757	1 119	20	139	92	16	109	.	164
25	Führer/innen von Fahrzeug- und Transportgeräten	2 090	1 124	23	59	170	23	119	24	268
26	Schutz-, Sicherheits- und Überwachungsberufe	316	191	9	25	23	.	15	9	32
27	Reinigungsberufe	512	334	9	8	20	.	25	.	68

Kapitel 2		Sozialversicherungspflichtig Beschäftigte mit Arbeitsort in Mecklenburg-Vorpommern und Wohnort in einem anderen Land (Einpendler) ¹⁾								
Tabelle 2.4		Einpendler am 30. Juni 2016 nach beruflicher Gliederung und Wohnort								
Lfd. Nr.	Berufliche Gliederung nach KldB 2010	Wohnort				Einpendler Ost insgesamt	Wohnort			
		Nordrhein-Westfalen	Rheinland-Pfalz	Saarland	Schleswig-Holstein		Brandenburg	Sachsen	Sachsen-Anhalt	Thüringen
1	2	12	13	14	15	16	17	18	19	20
1	Land-, Forst- und Tierwirtschaft und Gartenbau	53	.	-	164	353	257	33	49	14
2	Land-, Tier- und Forstwirtschaftsberufe	41	3	-	118	311	224	27	.	.
3	Gartenbauberufe und Floristik	12	.	-	46	42	33	6	.	.
4	Rohstoffgewinnung, Produktion und Fertigung	326	43	10	1 484	2 015	1 349	211	351	104
5	Rohstoffgewinnung und -aufbereitung, Glas- und Keramikherstellung und -verarbeitung	5	.	-	14	108	63	.	.	25
6	Kunststoffherstellung und -verarbeitung, Holzbe- und -verarbeitung	13	.	.	73	94	68	14	.	.
7	Papier- und Druckberufe, technische Mediengestaltung	7	4	-	100	37	28	.	3	.
8	Metallerzeugung und -bearbeitung, Metallbauberufe	25	3	.	214	242	188	16	29	9
9	Maschinen- und Fahrzeugtechnikberufe	48	18	4	308	509	367	55	69	18
10	Mechatronik-, Energie- und Elektroberufe	43	.	.	194	386	265	42	67	12
11	Technische Forschungs-, Entwicklungs-, Konstruktions- und Produktionssteuerungsberufe	39	.	.	256	183	104	31	28	20
12	Textil- und Lederberufe	3	-	-	10	33	20	5	4	4
13	Lebensmittelherstellung und -verarbeitung	143	.	.	315	423	246	43	124	10
14	Bau, Architektur, Vermessung und Gebäudetechnik	96	.	.	325	844	598	82	129	35
15	Bauplanungs-, Architektur- und Vermessungsberufe	17	.	.	50	134	80	28	22	4
16	Hoch- und Tiefbauberufe	46	12	-	107	323	228	16	66	13
17	(Innen-) Ausbauberufe	7	.	-	82	149	114	15	16	4
18	Gebäude- und versorgungstechnische Berufe	26	5	.	86	238	176	23	25	14
19	Naturwissenschaft, Geografie und Informatik	38	8	.	252	183	108	29	27	19
20	Mathematik-, Biologie-, Chemie- und Physikberufe	17	5	.	131	73	46	.	.	4
21	Geologie-, Geografie- und Umweltschutzberufe	4	-	-	8	26	19	.	.	3
22	Informatik-, Informations- und Kommunikationstechnologieberufe	17	3	-	113	84	43	15	14	12
23	Verkehr, Logistik, Schutz und Sicherheit	290	29	3	945	1 907	1 360	157	273	117
24	Verkehrs- und Logistikberufe (außer Fahrzeugführung)	169	14	.	381	638	483	44	94	17
25	Führer/innen von Fahrzeug- und Transportgeräten	92	.	.	335	966	677	94	116	79
26	Schutz-, Sicherheits- und Überwachungsberufe	10	.	-	60	125	82	7	28	8
27	Reinigungsberufe	19	4	-	169	178	118	12	35	13

Kapitel 2		Sozialversicherungspflichtig Beschäftigte mit Arbeitsort in Mecklenburg-Vorpommern und Wohnort in einem anderen Land (Einpendler) ¹⁾								
Tabelle 2.4		Einpendler am 30. Juni 2016 nach beruflicher Gliederung und Wohnort								
Lfd. Nr.	Berufliche Gliederung nach KldB 2010	Einpendler insgesamt ⁴⁾	Einpendler West insgesamt	Wohnort						
				Baden-Württemberg	Bayern	Berlin	Bremen	Hamburg	Hessen	Niedersachsen
1	2	3	4	5	6	7	8	9	10	11
28	Kaufmännische Dienstleistungen, Warenhandel, Vertrieb, Hotel und Tourismus	3 884	2 144	122	150	453	16	184	73	350
29	Einkaufs-, Vertriebs- und Handelsberufe	1 386	782	40	56	135	.	84	31	129
30	Verkaufsberufe	1 454	676	25	30	174	.	48	7	123
31	Tourismus-, Hotel- und Gaststättenberufe	1 044	686	57	64	144	5	52	35	98
32	Unternehmensorganisation, Buchhaltung, Recht und Verwaltung	4 153	2 793	95	103	493	33	344	68	495
33	Berufe in Unternehmensführung und -organisation	2 935	2 038	68	83	339	.	264	50	352
34	Berufe in Finanzdienstleistungen, Rechnungswesen und Steuerberatung	558	363	10	9	52	4	39	12	70
35	Berufe in Recht und Verwaltung	660	392	17	11	102	.	41	6	73
36	Gesundheit, Soziales, Lehre und Erziehung	4 044	2 351	110	126	571	17	217	64	384
37	medizinische Gesundheitsberufe	1 870	1 063	42	53	260	8	106	20	165
38	nichtmedizinische Gesundheits-, Körperpflege- und Wellnessberufe, Medizintechnik	546	228	16	11	37	.	23	6	46
39	Erziehung, soziale und hauswirtschaftliche Berufe, Theologie	678	380	15	13	66	.	34	16	79
40	lehrende und ausbildende Berufe	950	680	37	49	208	5	54	22	94
41	Sprach-, Literatur-, Geistes-, Gesellschafts- und Wirtschaftswissenschaften, Medien, Kunst, Kultur und Gestaltung	1 021	673	42	36	198	.	84	14	67
42	sprach-, literatur-, geistes-, gesellschafts- und wirtschaftswissenschaftliche Berufe	68	43	-	.	6	-	.	-	10
43	Werbung, Marketing, kaufmännische und redaktionelle Medienberufe	629	387	30	23	87	6	61	.	35
44	Produktdesign und kunsthandwerkliche Berufe, bildende Kunst, Musikinstrumentenbau	37	29	-	-	5	.	.	.	3
45	darstellende und unterhaltende Berufe	287	214	12	.	100	.	14	7	19
46	Militär	3	3	-	.	-	-	.	-	.
47	Insgesamt ³⁾	27 128	16 636	651	856	2 633	223	1 701	477	2 902

Kapitel 2		Sozialversicherungspflichtig Beschäftigte mit Arbeitsort in Mecklenburg-Vorpommern und Wohnort in einem anderen Land (Einpendler) ¹⁾								
Tabelle 2.4		Einpendler am 30. Juni 2016 nach beruflicher Gliederung und Wohnort								
Lfd. Nr.	Berufliche Gliederung nach KldB 2010	Wohnort				Einpendler Ost insgesamt	Wohnort			
		Nordrhein-Westfalen	Rheinland-Pfalz	Saarland	Schleswig-Holstein		Brandenburg	Sachsen	Sachsen-Anhalt	Thüringen
1	2	12	13	14	15	16	17	18	19	20
28	Kaufmännische Dienstleistungen, Warenhandel, Vertrieb, Hotel und Tourismus	205	64	9	518	1 740	1 080	279	261	120
29	Einkaufs-, Vertriebs- und Handelsberufe	94	27	.	175	604	319	108	121	56
30	Verkaufsberufe	47	13	.	205	778	560	95	86	37
31	Tourismus-, Hotel- und Gaststättenberufe	64	24	5	138	358	201	76	54	27
32	Unternehmensorganisation, Buchhaltung, Recht und Verwaltung	198	31	5	928	1 360	903	173	197	87
33	Berufe in Unternehmensführung und -organisation	159	28	.	668	897	557	133	141	66
34	Berufe in Finanzdienstleistungen, Rechnungswesen und Steuerberatung	19	.	.	145	195	141	15	28	11
35	Berufe in Recht und Verwaltung	20	.	-	115	268	205	25	28	10
36	Gesundheit, Soziales, Lehre und Erziehung	210	45	11	596	1 693	1 141	222	178	152
37	medizinische Gesundheitsberufe	89	17	5	298	807	541	119	90	57
38	nichtmedizinische Gesundheits-, Körperpflege- und Wellnessberufe, Medizintechnik	19	.	-	65	318	234	19	20	45
39	Erziehung, soziale und hauswirtschaftliche Berufe, Theologie	27	.	-	119	298	222	25	27	24
40	lehrende und ausbildende Berufe	75	16	6	114	270	144	59	41	26
41	Sprach-, Literatur-, Geistes-, Gesellschafts- und Wirtschaftswissenschaften, Medien, Kunst, Kultur und Gestaltung	71	15	.	135	348	237	55	36	20
42	sprach-, literatur-, geistes-, gesellschafts- und wirtschaftswissenschaftliche Berufe	5	.	.	12	25	.	7	.	-
43	Werbung, Marketing, kaufmännische und redaktionelle Medienberufe	42	.	-	91	242	192	20	16	14
44	Produktdesign und kunsthandwerkliche Berufe, bildende Kunst, Musikinstrumentenbau	3	.	-	12	8	.	4	.	.
45	darstellende und unterhaltende Berufe	21	7	.	20	73	27	24	.	.
46	Militär	-	-	-	.	-	-	.	-	.
47	Insgesamt 3)	1 501	272	44	5 376	10 492	7 046	1 249	1 527	670

Kapitel 2		Sozialversicherungspflichtig Beschäftigte mit Arbeitsort in Mecklenburg-Vorpommern und Wohnort in einem anderen Land (Einpendler) ¹⁾								
Tabelle 2.5		Weibliche Einpendler am 30. Juni 2016 nach beruflicher Gliederung und Wohnort								
Lfd. Nr.	Berufliche Gliederung nach KldB 2010	Einpendler weiblich ⁴⁾	Einpendler West weiblich	Wohnort						
				Baden-Württemberg	Bayern	Berlin	Bremen	Hamburg	Hessen	Niedersachsen
1	2	3	4	5	6	7	8	9	10	11
1	Land-, Forst- und Tierwirtschaft und Gartenbau	208	115	5	.	9	.	7	6	21
2	Land-, Tier- und Forstwirtschaftsberufe	164	87	5	9	4	.	.	.	13
3	Gartenbauberufe und Floristik	44	28	-	.	5	-	.	.	8
4	Rohstoffgewinnung, Produktion und Fertigung	751	509	16	14	37	.	35	16	122
5	Rohstoffgewinnung und -aufbereitung, Glas- und Keramikherstellung und -verarbeitung	8	.	-	.	-	-	-	-	.
6	Kunststoffherstellung und -verarbeitung, Holzbe- und -verarbeitung	32	15	-	.	-	-	.	-	.
7	Papier- und Druckberufe, technische Mediengestaltung	53	38	-	-	5	-	.	.	8
8	Metallerzeugung und -bearbeitung, Metallbauberufe	30	.	-	.	.	.	-	-	3
9	Maschinen- und Fahrzeugtechnikberufe	56	43	.	.	.	-	.	.	10
10	Mechatronik-, Energie- und Elektroberufe	51	29	.	.	.	-	.	.	6
11	Technische Forschungs-, Entwicklungs-, Konstruktions- und Produktionssteuerungsberufe	184	138	.	3	7	.	16	8	27
12	Textil- und Lederberufe	32	24	.	-	7	-	5	-	4
13	Lebensmittelherstellung und -verarbeitung	305	191	8	4	12	.	7	4	58
14	Bau, Architektur, Vermessung und Gebäudetechnik	101	61	.	.	13	.	6	3	9
15	Bauplanungs-, Architektur- und Vermessungsberufe	66	36	.	.	7	.	.	-	4
16	Hoch- und Tiefbauberufe	10	7	-	-	.	-	-	.	.
17	(Innen-) Ausbauberufe	10	7	-	-	.	-	.	.	.
18	Gebäude- und versorgungstechnische Berufe	15	11	.	-	.	-	-	-	.
19	Naturwissenschaft, Geografie und Informatik	257	198	.	11	24	-	11	4	23
20	Mathematik-, Biologie-, Chemie- und Physikberufe	186	150	.	.	12	-	7	.	19
21	Geologie-, Geografie- und Umweltschutzberufe	19	13	.	.	3	-	.	-	.
22	Informatik-, Informations- und Kommunikationstechnologieberufe	52	35	.	.	9	-	.	.	.
23	Verkehr, Logistik, Schutz und Sicherheit	936	608	18	66	34	6	31	4	139
24	Verkehrs- und Logistikberufe (außer Fahrzeugführung)	440	288	9	53	13	.	15	.	54
25	Führer/innen von Fahrzeug- und Transportgeräten	56	37	-	.	4	-	.	-	24
26	Schutz-, Sicherheits- und Überwachungsberufe	75	41	3	.	5	-	.	-	8
27	Reinigungsberufe	365	242	6	7	12	.	10	.	53

Kapitel 2		Sozialversicherungspflichtig Beschäftigte mit Arbeitsort in Mecklenburg-Vorpommern und Wohnort in einem anderen Land (Einpendler) ¹⁾								
Tabelle 2.5		Weibliche Einpendler am 30. Juni 2016 nach beruflicher Gliederung und Wohnort								
Lfd. Nr.	Berufliche Gliederung nach KldB 2010	Wohnort				Einpendler Ost weiblich	Wohnort			
		Nordrhein-Westfalen	Rheinland-Pfalz	Saarland	Schleswig-Holstein		Brandenburg	Sachsen	Sachsen-Anhalt	Thüringen
1	2	12	13	14	15	16	17	18	19	20
1	Land-, Forst- und Tierwirtschaft und Gartenbau	15	.	-	40	93	68	7	12	6
2	Land-, Tier- und Forstwirtschaftsberufe	.	.	-	31	77	.	7	.	6
3	Gartenbauberufe und Floristik	.	-	-	9	16	.	-	.	-
4	Rohstoffgewinnung, Produktion und Fertigung	36	.	-	225	242	177	18	33	14
5	Rohstoffgewinnung und -aufbereitung, Glas- und Keramikherstellung und -verarbeitung	.	-	-	.	.	.	-	-	.
6	Kunststoffherstellung und -verarbeitung, Holzbe- und -verarbeitung	-	-	-	9	17
7	Papier- und Druckberufe, technische Mediengestaltung	.	.	-	18	15	11	.	.	.
8	Metallerzeugung und -bearbeitung, Metallbauberufe	.	-	-	18	.	4	-	-	.
9	Maschinen- und Fahrzeugtechnikberufe	-	-	-	27	13	.	.	.	-
10	Mechatronik-, Energie- und Elektroberufe	-	-	-	11	22	14	.	5	.
11	Technische Forschungs-, Entwicklungs-, Konstruktions- und Produktionssteuerungsberufe	10	.	-	60	46	27	7	5	7
12	Textil- und Lederberufe	.	-	-	.	8	8	-	-	-
13	Lebensmittelherstellung und -verarbeitung	20	.	-	75	114	87	.	19	.
14	Bau, Architektur, Vermessung und Gebäudetechnik	4	.	.	16	40	29	8	.	.
15	Bauplanungs-, Architektur- und Vermessungsberufe	.	-	.	9	30	22	.	-	.
16	Hoch- und Tiefbauberufe	-	-	-	.	3	.	-	.	-
17	(Innen-) Ausbauberufe	-	-	-	.	3	.	.	-	-
18	Gebäude- und versorgungstechnische Berufe	.	.	-	4	4	.	.	-	-
19	Naturwissenschaft, Geografie und Informatik	8	5	.	107	59	33	12	.	.
20	Mathematik-, Biologie-, Chemie- und Physikberufe	5	5	.	89	36	22	.	4	.
21	Geologie-, Geografie- und Umweltschutzberufe	.	-	-	4	6	3	-	.	.
22	Informatik-, Informations- und Kommunikationstechnologieberufe	.	-	-	14	17	8	.	.	4
23	Verkehr, Logistik, Schutz und Sicherheit	78	8	-	224	328	253	30	36	9
24	Verkehrs- und Logistikberufe (außer Fahrzeugführung)	62	.	-	73	152	125	15	.	.
25	Führer/innen von Fahrzeug- und Transportgeräten	.	-	-	4	19	11	.	.	.
26	Schutz-, Sicherheits- und Überwachungsberufe	-	-	-	16	34	27	.	.	.
27	Reinigungsberufe	.	.	-	131	123	90	10	19	4

Kapitel 2		Sozialversicherungspflichtig Beschäftigte mit Arbeitsort in Mecklenburg-Vorpommern und Wohnort in einem anderen Land (Einpendler) ¹⁾								
Tabelle 2.5		Weibliche Einpendler am 30. Juni 2016 nach beruflicher Gliederung und Wohnort								
Lfd. Nr.	Berufliche Gliederung nach KldB 2010	Einpendler weiblich ⁴⁾	Einpendler West weiblich	Wohnort						
				Baden-Württemberg	Bayern	Berlin	Bremen	Hamburg	Hessen	Niedersachsen
1	2	3	4	5	6	7	8	9	10	11
28	Kaufmännische Dienstleistungen, Warenhandel, Vertrieb, Hotel und Tourismus	2 009	1 024	47	56	249	6	78	26	188
29	Einkaufs-, Vertriebs- und Handelsberufe	396	202	6	11	53	.	25	.	35
30	Verkaufsberufe	987	424	14	14	108	-	30	.	85
31	Tourismus-, Hotel- und Gaststättenberufe	626	398	27	31	88	.	23	21	68
32	Unternehmensorganisation, Buchhaltung, Recht und Verwaltung	2 318	1 523	49	56	262	14	203	33	286
33	Berufe in Unternehmensführung und -organisation	1 558	1 072	30	40	167	10	151	28	192
34	Berufe in Finanzdienstleistungen, Rechnungswesen und Steuerberatung	322	206	8	6	26	.	26	.	44
35	Berufe in Recht und Verwaltung	438	245	11	10	69	.	26	.	50
36	Gesundheit, Soziales, Lehre und Erziehung	2 697	1 450	69	65	317	10	125	39	262
37	medizinische Gesundheitsberufe	1 287	687	28	32	155	.	62	12	119
38	nichtmedizinische Gesundheits-, Körperpflege- und Wellnessberufe, Medizintechnik	427	162	13	6	18	.	18	5	38
39	Erziehung, soziale und hauswirtschaftliche Berufe, Theologie	502	259	8	8	41	.	23	11	52
40	lehrende und ausbildende Berufe	481	342	20	19	103	.	22	11	53
41	Sprach-, Literatur-, Geistes-, Gesellschafts- und Wirtschaftswissenschaften, Medien, Kunst, Kultur und Gestaltung	484	300	19	17	75	.	51	7	27
42	sprach-, literatur-, geistes-, gesellschafts- und wirtschaftswissenschaftliche Berufe	45	25	-	-	4	-	.	-	6
43	Werbung, Marketing, kaufmännische und redaktionelle Medienberufe	333	185	14	10	40	.	38	.	14
44	Produktdesign und kunsthandwerkliche Berufe, bildende Kunst, Musikinstrumentenbau	17	13	-	-	-
45	darstellende und unterhaltende Berufe	89	77	5	7	31	-	8	3	.
46	Militär	.	.	-	-	.	-	.	-	.
47	Insgesamt ³⁾	9 830	5 841	240	297	1 022	47	548	160	1 084

Kapitel 2		Sozialversicherungspflichtig Beschäftigte mit Arbeitsort in Mecklenburg-Vorpommern und Wohnort in einem anderen Land (Einpendler) ¹⁾								
Tabelle 2.5		Weibliche Einpendler am 30. Juni 2016 nach beruflicher Gliederung und Wohnort								
Lfd. Nr.	Berufliche Gliederung nach KldB 2010	Wohnort				Einpendler Ost weiblich	Wohnort			
		Nordrhein-Westfalen	Rheinland-Pfalz	Saarland	Schleswig-Holstein		Brandenburg	Sachsen	Sachsen-Anhalt	Thüringen
1	2	12	13	14	15	16	17	18	19	20
28	Kaufmännische Dienstleistungen, Warenhandel, Vertrieb, Hotel und Tourismus	85	33	4	252	985	668	140	129	48
29	Einkaufs-, Vertriebs- und Handelsberufe	22	.	.	36	194	123	27	39	5
30	Verkaufsberufe	24	.	-	137	563	409	70	57	27
31	Tourismus-, Hotel- und Gaststättenberufe	39	16	.	79	228	136	43	33	16
32	Unternehmensorganisation, Buchhaltung, Recht und Verwaltung	87	20	3	510	795	551	95	102	47
33	Berufe in Unternehmensführung und -organisation	67	.	.	367	486	310	72	70	34
34	Berufe in Finanzdienstleistungen, Rechnungswesen und Steuerberatung	12	.	.	77	116	87	7	17	5
35	Berufe in Recht und Verwaltung	8	.	-	66	193	154	16	15	8
36	Gesundheit, Soziales, Lehre und Erziehung	113	26	3	421	1 247	901	136	99	111
37	medizinische Gesundheitsberufe	44	13	.	217	600	428	84	45	43
38	nichtmedizinische Gesundheits-, Körperpflege- und Wellnessberufe, Medizintechnik	17	.	-	43	265	201	12	15	37
39	Erziehung, soziale und hauswirtschaftliche Berufe, Theologie	15	.	-	93	243	187	18	20	18
40	lehrende und ausbildende Berufe	37	4	.	68	139	85	22	19	13
41	Sprach-, Literatur-, Geistes-, Gesellschafts- und Wirtschaftswissenschaften, Medien, Kunst, Kultur und Gestaltung	30	7	.	60	184	144	20	12	8
42	sprach-, literatur-, geistes-, gesellschafts- und wirtschaftswissenschaftliche Berufe	.	-	.	7	20	13	.	.	-
43	Werbung, Marketing, kaufmännische und redaktionelle Medienberufe	19	4	-	39	148	127	6	7	8
44	Produktdesign und kunsthandwerkliche Berufe, bildende Kunst, Musikinstrumentenbau	.	.	-	5	4	.	.	.	-
45	darstellende und unterhaltende Berufe	6	.	.	9	12	.	7	.	-
46	Militär	.	-	-	-	-	-	.	-	-
47	Insgesamt 3)	457	107	15	1 864	3 989	2 828	468	441	252

Kapitel 2
**Sozialversicherungspflichtig Beschäftigte mit
Arbeitsort in Mecklenburg-Vorpommern und
Wohnort in einem anderen Land (Einpendler) ¹⁾**
Tabelle 2.6
**Einpendler am 30. Juni 2016 nach
Wirtschaftsgliederung und Altersgruppen**

Lfd. Nr.	Nr. der Klassifikation	Wirtschaftsgliederung nach WZ 2008 (H. v. = Herstellung von)	Einpendler insgesamt 4)	Davon im Alter von ... bis unter ... Jahren				
				unter 20	20 - 30	30 - 40	40 - 65	65 und mehr
1	2	3	4	5	6	7	8	9
1	A	Land- und Forstwirtschaft, Fischerei	913	34	263	193	413	10
2	B	Bergbau und Gewinnung von Steinen und Erden	61	-	.	8	44	.
3	C	Verarbeitendes Gewerbe	4 935	62	922	1 201	2 712	38
4	10-12	H. v. Nahrungs- und Genussmitteln, Getränken und Tabakerzeugnissen	1 188	18	242	305	619	4
5	13-15	H. v. Textilien, Bekleidung, Leder, Lederw. und Schuhen	47	-	13	11	23	-
6	16-18	H. v. Holz-, Flecht-, Korb- und Korkwaren - ohne Möbel; Papier, Pappe und Druckerzeugnissen	485	.	81	110	286	.
7	19	Kokerei und Mineralölverarbeitung	9	-	4	.	.	.
8	20	H. v. chemischen Erzeugnissen	95	-	13	21	61	-
9	21	H. v. pharmazeutischen Erzeugnissen	84	.	24	21	.	-
10	22-23	H. v. Gummi- und Kunststoffwaren, Glas und Glaswaren, Keramik, Verarbeitung von Steinen und Erden	387	4	47	62	268	6
11	24-25	Metallerzeugung u. -bearbeitg., H. v. Metallerzeugnissen	557	5	92	113	334	13
12	26	H. v. DV-Geräten, elektron. und optischen Erzeugnissen	401	.	56	.	231	-
13	27	H. v. elektrischen Ausrüstungen	165	.	33	.	90	-
14	28	Maschinenbau	403	9	67	99	223	5
15	29-30	Fahrzeugbau	292	10	56	75	151	-
16	31-33	H. v. Möbeln und sonstigen Waren, Reparatur und Installation von Maschinen und Ausrüstungen	822	9	194	229	386	4
17	D	Energieversorgung	244	.	54	67	118	.
18	E	Wasserversorgung; Abwasser- und Abfallentsorgung, Beseitigung von Umweltverschmutzungen	244	3	40	56	145	-
19	F	Baugewerbe	2 158	40	402	552	1 148	16
20	G	Handel; Instandhaltung und Reparatur von Kfz	3 053	73	571	678	1 706	25
21	H	Verkehr und Lagerei	2 844	29	307	586	1 853	69
22	I	Gastgewerbe	1 607	85	502	377	625	18
23	J	Information und Kommunikation	498	.	92	144	251	.
24	58-60	Verlagswesen, audiovisuelle Medien und Rundfunk	138	.	29	.	.	.
25	61	Telekommunikation	21	-	-	.	.	-
26	62-63	Informationstechnologie u. Informationsdienstleistungen	339	4	63	115	154	3
27	K	Finanz- und Versicherungsdienstleistungen	323	4	66	51	199	3
28	64	Finanzdienstleistungen	155	.	31	.	101	-
29	65-66	Versich., Rückvers. u. Pensionskassen (o. Sozialvers.); mit Finanz- und Versicherungsdienstl. verb. Tätigkeiten	168	.	35	.	98	3
30	L	Grundstücks- und Wohnungswesen	329	6	35	78	202	8
31	M	Freiberufliche, wissenschaftl. und techn. Dienstleistungen	1 421	14	313	434	638	22
32	69-71	freiberufliche und technische Dienstleistungen	908	4	178	270	438	18
33	72	Forschung und Entwicklung	317	.	81	108	123	.
34	73-75	sonstige freiberufl., wissenschaftl. und techn. Tätigkeiten	196	.	54	56	77	.
35	N	Sonstige wirtschaftliche Dienstleistungen	2 589	29	555	678	1 307	20
36	O	Öffentliche Verwaltung, Verteidigung; Sozialversicherung	935	25	175	199	530	6
37	P	Erziehung und Unterricht	989	15	225	306	432	11
38	Q	Gesundheits- und Sozialwesen	2 932	224	737	748	1 170	53
39	86	Gesundheitswesen	1 686	.	377	491	723	.
40	87-88	Heime und Sozialwesen	1 246	.	360	257	447	.
41	R	Kunst, Unterhaltung und Erholung	433	15	131	107	176	4
42	S	Sonstige Dienstleistungen	591	17	123	161	283	7
43	T	Private Haushalte mit Hauspersonal; Dienstleistungen und H. v. Waren durch private Haushalte für den Eigenbedarf	29	-	.	10	9	.
44	U	Exterritoriale Organisationen und Körperschaften	-	-	-	-	-	-
45	A-U	Insgesamt 3)	27 128	684	5 530	6 634	13 961	319

Kapitel 2
**Sozialversicherungspflichtig Beschäftigte mit
Arbeitsort in Mecklenburg-Vorpommern und
Wohnort in einem anderen Land (Einpendler) ¹⁾**
Tabelle 2.7
**Weibliche Einpendler am 30. Juni 2016 nach
Wirtschaftsgliederung und Altersgruppen**

Lfd. Nr.	Nr. der Klassifikation	Wirtschaftsgliederung nach WZ 2008 (H. v. = Herstellung von)	Einpendler weiblich ⁴⁾	Davon im Alter von ... bis unter ... Jahren				
				unter 20	20 - 30	30 - 40	40 - 65	65 und mehr
1	2	3	4	5	6	7	8	9
1	A	Land- und Forstwirtschaft, Fischerei	273	6	74	62	127	4
2	B	Bergbau und Gewinnung von Steinen und Erden	12	-	3	3	6	-
3	C	Verarbeitendes Gewerbe	1 234	11	270	322	623	8
4	10-12	H. v. Nahrungs- und Genussmitteln, Getränken und Tabakerzeugnissen	408	7	94	96	208	3
5	13-15	H. v. Textilien, Bekleidung, Leder, Lederw. und Schuhen	18	-	7	4	7	-
6	16-18	H. v. Holz-, Flecht-, Korb- und Korkwaren - ohne Möbel; Papier, Pappe und Druckerzeugnissen	119	.	.	32	60	.
7	19	Kokerei und Mineralölverarbeitung	.	-	.	-	-	-
8	20	H. v. chemischen Erzeugnissen	17	-	4	5	8	-
9	21	H. v. pharmazeutischen Erzeugnissen	37	-	14	12	11	-
10	22-23	H. v. Gummi- und Kunststoffwaren, Glas und Glaswaren, Keramik, Verarbeitung von Steinen und Erden	64	-	.	15	42	.
11	24-25	Metallerzeugung u. -bearbeitg., H. v. Metallerzeugnissen	84	-	.	20	51	.
12	26	H. v. DV-Geräten, elektron. und optischen Erzeugnissen	104	-	14	32	58	-
13	27	H. v. elektrischen Ausrüstungen	15	-	3	3	9	-
14	28	Maschinenbau	58	-	12	12	34	-
15	29-30	Fahrzeugbau	.	.	7	11	27	-
16	31-33	H. v. Möbeln und sonstigen Waren, Reparatur und Installation von Maschinen und Ausrüstungen	262	.	70	80	108	.
17	D	Energieversorgung	59	.	9	.	31	-
18	E	Wasserversorgung; Abwasser- und Abfallentsorgung, Beseitigung von Umweltverschmutzungen	25	-	6	4	15	-
19	F	Baugewerbe	184	.	38	46	93	.
20	G	Handel; Instandhaltung und Reparatur von Kfz	1 411	29	280	321	770	11
21	H	Verkehr und Lagerei	397	7	62	90	230	8
22	I	Gastgewerbe	813	55	264	164	324	6
23	J	Information und Kommunikation	157	-	34	54	69	-
24	58-60	Verlagswesen, audiovisuelle Medien und Rundfunk	53	-	14	13	26	-
25	61	Telekommunikation	3	-	-	-	3	-
26	62-63	Informationstechnologie u. Informationsdienstleistungen	101	-	20	41	40	-
27	K	Finanz- und Versicherungsdienstleistungen	132	.	32	.	73	.
28	64	Finanzdienstleistungen	69	-	17	11	41	-
29	65-66	Versich., Rückvers. u. Pensionskassen (o. Sozialvers.); mit Finanz- und Versicherungsdienstl. verb. Tätigkeiten	63	.	15	.	32	.
30	L	Grundstücks- und Wohnungswesen	132	5	17	39	71	-
31	M	Freiberufliche, wissenschaftl. und techn. Dienstleistungen	619	7	172	192	241	7
32	69-71	freiberufliche und technische Dienstleistungen	385	.	90	113	174	.
33	72	Forschung und Entwicklung	135	.	.	52	37	-
34	73-75	sonstige freiberufl., wissenschaftl. und techn. Tätigkeiten	99	4	.	27	30	.
35	N	Sonstige wirtschaftliche Dienstleistungen	908	9	185	219	490	5
36	O	Öffentliche Verwaltung, Verteidigung; Sozialversicherung	492	.	110	116	259	.
37	P	Erziehung und Unterricht	566	11	136	172	243	4
38	Q	Gesundheits- und Sozialwesen	1 925	106	512	537	756	14
39	86	Gesundheitswesen	1 144	40	299	352	439	14
40	87-88	Heime und Sozialwesen	781	66	213	185	317	-
41	R	Kunst, Unterhaltung und Erholung	169	.	54	37	66	.
42	S	Sonstige Dienstleistungen	300	.	75	80	134	.
43	T	Private Haushalte mit Hauspersonal; Dienstleistungen und H. v. Waren durch private Haushalte für den Eigenbedarf	22	-	6	9	7	-
44	U	Exterritoriale Organisationen und Körperschaften	-	-	-	-	-	-
45	A-U	Insgesamt ³⁾	9 830	280	2 339	2 510	4 628	73

Kapitel 2
**Sozialversicherungspflichtig Beschäftigte mit
Arbeitsort in Mecklenburg-Vorpommern und
Wohnort in einem anderen Land (Einpendler) 1)**
Tabelle 2.8
**Einpendler am 30. Juni 2016 nach
beruflicher Gliederung und Altersgruppen**

Lfd. Nr.	Berufliche Gliederung nach KldB 2010	Ein- pendler insge- samt 4)	Davon im Alter von ... bis unter ... Jahren			
			unter 25	25 - 45	45 - 60	60 und mehr
1	2	3	4	5	6	7
1	Land-, Forst- und Tierwirtschaft und Gartenbau	808	.	397	203	.
2	Land-, Tier- und Forstwirtschaftsberufe	642	156	315	146	25
3	Gartenbauberufe und Floristik	166	.	82	57	.
4	Rohstoffgewinnung, Produktion und Fertigung	5 543	519	2 764	1 940	320
5	Rohstoffgewinnung und -aufbereitung, Glas- und Keramikherstellung und -verarbeitung	152	.	60	74	.
6	Kunststoffherstellung und -verarbeitung, Holzbe- und -verarbeitung	278	37	161	75	5
7	Papier- und Druckberufe, technische Mediengestaltung	215	26	119	58	12
8	Metallerzeugung und -bearbeitung, Metallbauberufe	696	62	296	281	57
9	Maschinen- und Fahrzeugtechnikberufe	1 224	116	616	428	64
10	Mechatronik-, Energie- und Elektroberufe	883	109	431	296	47
11	Technische Forschungs-, Entwicklungs-, Konstruktions- und Produktionssteuerungsberufe	768	11	414	282	61
12	Textil- und Lederberufe	77	.	34	32	.
13	Lebensmittelherstellung und -verarbeitung	1 250	150	633	414	53
14	Bau, Architektur, Vermessung und Gebäudetechnik	2 020	159	949	783	129
15	Bauplanungs-, Architektur- und Vermessungsberufe	346	5	174	134	33
16	Hoch- und Tiefbauberufe	783	75	388	291	29
17	(Innen-) Ausbauberufe	351	33	189	117	12
18	Gebäude- und versorgungstechnische Berufe	540	46	198	241	55
19	Naturwissenschaft, Geografie und Informatik	759	63	450	199	47
20	Mathematik-, Biologie-, Chemie- und Physikberufe	330	31	200	77	22
21	Geologie-, Geografie- und Umweltschutzberufe	68	7	39	18	4
22	Informatik-, Informations- und Kommunikationstechnologieberufe	361	25	211	104	21
23	Verkehr, Logistik, Schutz und Sicherheit	4 675	263	1 855	2 121	436
24	Verkehrs- und Logistikberufe (außer Fahrzeugführung)	1 757	168	745	700	144
25	Führer/innen von Fahrzeug- und Transportgeräten	2 090	49	786	1 036	219
26	Schutz-, Sicherheits- und Überwachungsberufe	316	23	124	138	31
27	Reinigungsberufe	512	23	200	247	42
28	Kaufmännische Dienstleistungen, Warenhandel, Vertrieb, Hotel und Tourismus	3 884	491	1 720	1 441	232
29	Einkaufs-, Vertriebs- und Handelsberufe	1 386	59	529	674	124
30	Verkaufsberufe	1 454	167	680	529	78
31	Tourismus-, Hotel- und Gaststättenberufe	1 044	265	511	238	30
32	Unternehmensorganisation, Buchhaltung, Recht und Verwaltung	4 153	262	1 992	1 489	410
33	Berufe in Unternehmensführung und -organisation	2 935	179	1 416	1 068	272
34	Berufe in Finanzdienstleistungen, Rechnungswesen und Steuerberatung	558	38	234	222	64
35	Berufe in Recht und Verwaltung	660	45	342	199	74
36	Gesundheit, Soziales, Lehre und Erziehung	4 044	312	2 242	1 200	290
37	medizinische Gesundheitsberufe	1 870	156	1 021	558	135
38	nichtmedizinische Gesundheits-, Körperpflege- und Wellnessberufe, Medizintechnik	546	63	283	173	27
39	Erziehung, soziale und hauswirtschaftliche Berufe, Theologie	678	68	391	180	39
40	lehrende und ausbildende Berufe	950	25	547	289	89
41	Sprach-, Literatur-, Geistes-, Gesellschafts- und Wirtschafts- wissenschaften, Medien, Kunst, Kultur und Gestaltung	1 021	.	567	318	.
42	sprach-, literatur-, geistes-, gesellschafts- und wirtschafts- wissenschaftliche Berufe	68	.	36	19	.
43	Werbung, Marketing, kaufmännische und redaktionelle Medienberufe	629	43	349	219	18
44	Produktdesign und kunsthandwerkliche Berufe, bildende Kunst, Musikinstrumentenbau	37	5	18	10	4
45	darstellende und unterhaltende Berufe	287	43	164	70	10
46	Militär	3	.	.	.	-
47	Insgesamt 3)	27 128	2 535	12 959	9 701	1 933

Kapitel 2
**Sozialversicherungspflichtig Beschäftigte mit
Arbeitsort in Mecklenburg-Vorpommern und
Wohnort in einem anderen Land (Einpendler) 1)**
Tabelle 2.9
**Weibliche Einpendler am 30. Juni 2016 nach
beruflicher Gliederung und Altersgruppen**

Lfd. Nr.	Berufliche Gliederung nach KldB 2010	Ein- pendler weiblich 4)	Davon im Alter von ... bis unter ... Jahren			
			unter 25	25 - 45	45 - 60	60 und mehr
1	2	3	4	5	6	7
1	Land-, Forst- und Tierwirtschaft und Gartenbau	208	.	104	52	.
2	Land-, Tier- und Forstwirtschaftsberufe	164	40	83	37	4
3	Gartenbauberufe und Floristik	44	.	21	15	.
4	Rohstoffgewinnung, Produktion und Fertigung	751	73	344	293	41
5	Rohstoffgewinnung und -aufbereitung, Glas- und Keramikherstellung und -verarbeitung	8	-	.	.	-
6	Kunststoffherstellung und -verarbeitung, Holzbe- und -verarbeitung	32	4	16	9	3
7	Papier- und Druckberufe, technische Mediengestaltung	53	11	31	.	.
8	Metallerzeugung und -bearbeitung, Metallbauberufe	30	.	.	14	.
9	Maschinen- und Fahrzeugtechnikberufe	56	4	23	25	4
10	Mechatronik-, Energie- und Elektroberufe	51	9	23	19	-
11	Technische Forschungs-, Entwicklungs-, Konstruktions- und Produktionssteuerungsberufe	184	6	103	63	12
12	Textil- und Lederberufe	32	.	20	7	.
13	Lebensmittelherstellung und -verarbeitung	305	33	115	141	16
14	Bau, Architektur, Vermessung und Gebäudetechnik	101	.	56	.	.
15	Bauplanungs-, Architektur- und Vermessungsberufe	66	.	42	17	.
16	Hoch- und Tiefbauberufe	10	.	5	.	-
17	(Innen-) Ausbauberufe	10	.	5	.	-
18	Gebäude- und versorgungstechnische Berufe	15	.	4	8	.
19	Naturwissenschaft, Geografie und Informatik	257	26	162	48	21
20	Mathematik-, Biologie-, Chemie- und Physikberufe	186	.	121	29	.
21	Geologie-, Geografie- und Umweltschutzberufe	19	.	12	4	.
22	Informatik-, Informations- und Kommunikationstechnologieberufe	52	.	29	15	.
23	Verkehr, Logistik, Schutz und Sicherheit	936	71	334	451	80
24	Verkehrs- und Logistikberufe (außer Fahrzeugführung)	440	49	157	193	41
25	Führer/innen von Fahrzeug- und Transportgeräten	56	.	24	29	.
26	Schutz-, Sicherheits- und Überwachungsberufe	75	.	31	33	.
27	Reinigungsberufe	365	15	122	196	32
28	Kaufmännische Dienstleistungen, Warenhandel, Vertrieb, Hotel und Tourismus	2 009	303	942	678	86
29	Einkaufs-, Vertriebs- und Handelsberufe	396	21	192	161	22
30	Verkaufsberufe	987	107	460	374	46
31	Tourismus-, Hotel- und Gaststättenberufe	626	175	290	143	18
32	Unternehmensorganisation, Buchhaltung, Recht und Verwaltung	2 318	152	1 193	769	204
33	Berufe in Unternehmensführung und -organisation	1 558	102	820	513	123
34	Berufe in Finanzdienstleistungen, Rechnungswesen und Steuerberatung	322	20	138	133	31
35	Berufe in Recht und Verwaltung	438	30	235	123	50
36	Gesundheit, Soziales, Lehre und Erziehung	2 697	248	1 545	773	131
37	medizinische Gesundheitsberufe	1 287	133	744	356	54
38	nichtmedizinische Gesundheits-, Körperpflege- und Wellnessberufe, Medizintechnik	427	54	221	134	18
39	Erziehung, soziale und hauswirtschaftliche Berufe, Theologie	502	51	297	133	21
40	lehrende und ausbildende Berufe	481	10	283	150	38
41	Sprach-, Literatur-, Geistes-, Gesellschafts- und Wirtschafts- wissenschaften, Medien, Kunst, Kultur und Gestaltung	484	48	286	141	9
42	sprach-, literatur-, geistes-, gesellschafts- und wirtschafts- wissenschaftliche Berufe	45	.	29	9	.
43	Werbung, Marketing, kaufmännische und redaktionelle Medienberufe	333	22	192	115	4
44	Produktdesign und kunsthandwerkliche Berufe, bildende Kunst, Musikinstrumentenbau	17	.	8	.	.
45	darstellende und unterhaltende Berufe	89	15	57	.	.
46	Militär	.	-	-	.	-
47	Insgesamt 3)	9 830	1 034	4 973	3 237	586

Kapitel 2		Sozialversicherungspflichtig Beschäftigte mit Arbeitsort in Mecklenburg-Vorpommern und Wohnort in einem anderen Land (Einpendler) ¹⁾					
Tabelle 2.10		Einpendler am 30. Juni 2016 nach kreisfreien Städten und Landkreisen sowie Geschlecht und Altersgruppen					
Lfd. Nr.	Kreisfreie Stadt Landkreis Land	Einpendler insgesamt ⁴⁾	Davon im Alter von ... bis unter ... Jahren				
			unter 20	20 - 30	30 - 40	40 - 65	65 und mehr
1	2	3	4	5	6	7	8
Insgesamt							
1	Rostock	3 313	62	769	943	1 508	31
2	Schwerin	2 777	153	550	619	1 425	30
3	Mecklenburgische Seenplatte	4 466	85	834	1 119	2 377	51
4	Landkreis Rostock	1 924	53	416	479	947	29
5	Vorpommern-Rügen	2 093	52	475	532	1 004	30
6	Nordwestmecklenburg	3 716	67	750	913	1 952	34
7	Vorpommern-Greifswald	3 778	114	854	914	1 852	44
8	Ludwigslust-Parchim	5 061	98	882	1 115	2 896	70
9	Mecklenburg-Vorpommern	27 128	684	5 530	6 634	13 961	319
Weiblich							
10	Rostock	1 168	31	354	348	431	4
11	Schwerin	946	53	208	243	432	10
12	Mecklenburgische Seenplatte	1 657	28	346	440	831	12
13	Landkreis Rostock	618	27	183	145	256	7
14	Vorpommern-Rügen	786	32	214	205	329	6
15	Nordwestmecklenburg	1 232	23	265	323	609	12
16	Vorpommern-Greifswald	1 625	52	408	411	748	6
17	Ludwigslust-Parchim	1 798	34	361	395	992	16
18	Mecklenburg-Vorpommern	9 830	280	2 339	2 510	4 628	73
Männlich							
19	Rostock	2 145	31	415	595	1 077	27
20	Schwerin	1 831	100	342	376	993	20
21	Mecklenburgische Seenplatte	2 809	57	488	679	1 546	39
22	Landkreis Rostock	1 306	26	233	334	691	22
23	Vorpommern-Rügen	1 307	20	261	327	675	24
24	Nordwestmecklenburg	2 484	44	485	590	1 343	22
25	Vorpommern-Greifswald	2 153	62	446	503	1 104	38
26	Ludwigslust-Parchim	3 263	64	521	720	1 904	54
27	Mecklenburg-Vorpommern	17 298	404	3 191	4 124	9 333	246

Kapitel 2		Sozialversicherungspflichtig Beschäftigte mit Arbeitsort in Mecklenburg-Vorpommern und Wohnort in einem anderen Land (Einpendler) ¹⁾					
Tabelle 2.11		Einpendler am 30. Juni 2016 nach kreisfreien Städten und Landkreisen sowie Geschlecht und Wirtschaftsbereichen					
Lfd. Nr.	Kreisfreie Stadt Landkreis Land	Einpendler insgesamt ^{3) 4)}	Nach Wirtschaftsbereichen der WZ 2008				
			Land- und Forstwirtschaft, Fischerei (A)	Produzierendes Gewerbe (B-F)	Handel, Verkehr, Gastgewerbe (G-I)	Unternehmens- dienstleistungen (J-N)	Öffentliche und private Dienstleistungen (O-U)
1	2	3	4	5	6	7	8
Insgesamt							
1	Rostock	3 313	-	540	1 038	979	756
2	Schwerin	2 777	.	.	608	751	933
3	Mecklenburgische Seenplatte	4 466	212	1 094	1 337	900	923
4	Landkreis Rostock	1 924	95	512	611	413	293
5	Vorpommern-Rügen	2 093	.	.	903	285	479
6	Nordwestmecklenburg	3 716	87	1 946	643	578	462
7	Vorpommern-Greifswald	3 778	90	732	933	733	1 290
8	Ludwigslust-Parchim	5 061	353	1 983	1 431	521	773
9	Mecklenburg-Vorpommern	27 128	913	7 642	7 504	5 160	5 909
Weiblich							
10	Rostock	1 168	-	108	344	323	393
11	Schwerin	946	-	57	141	300	448
12	Mecklenburgische Seenplatte	1 657	63	169	530	317	578
13	Landkreis Rostock	618	25	116	195	116	166
14	Vorpommern-Rügen	786	17	45	341	109	274
15	Nordwestmecklenburg	1 232	20	485	241	218	268
16	Vorpommern-Greifswald	1 625	19	120	342	337	807
17	Ludwigslust-Parchim	1 798	129	414	487	228	540
18	Mecklenburg-Vorpommern	9 830	273	1 514	2 621	1 948	3 474
Männlich							
19	Rostock	2 145	-	432	694	656	363
20	Schwerin	1 831	.	.	467	451	485
21	Mecklenburgische Seenplatte	2 809	149	925	807	583	345
22	Landkreis Rostock	1 306	70	396	416	297	127
23	Vorpommern-Rügen	1 307	.	.	562	176	205
24	Nordwestmecklenburg	2 484	67	1 461	402	360	194
25	Vorpommern-Greifswald	2 153	71	612	591	396	483
26	Ludwigslust-Parchim	3 263	224	1 569	944	293	233
27	Mecklenburg-Vorpommern	17 298	640	6 128	4 883	3 212	2 435

Kapitel 3		Pendlerverflechtungen der sozialversicherungspflichtig Beschäftigten mit anderen Ländern am 30. Juni 2016 nach Kreisen ¹⁾								
Tabelle 3.1		Auspendler in andere Länder aus den Kreisen Mecklenburg-Vorpommerns am 30. Juni 2016								
Lfd. Nr.	Arbeitsort	Mecklenburg-Vorpommern	Wohnort							
			Rostock	Schwerin	Mecklenburgische-Seenplatte	Landkreis Rostock	Vorpommern-Rügen	Nordwestmecklenburg	Vorpommern-Greifswald	Ludwigs-lust-Parchim
1	2	3	4	5	6	7	8	9	10	11
1	Bundesgebiet West	61 253	5 798	3 315	5 960	5 664	5 394	14 190	5 075	15 857
2	Baden-Württemberg	1 764	231	94	289	232	245	141	269	263
3	Bayern	2 772	524	128	397	411	396	185	357	374
4	Berlin	6 771	976	325	1 671	671	848	391	1 208	681
5	Bremen	1 139	215	33	120	180	200	94	163	134
6	Hamburg	12 152	1 250	1 183	768	1 260	859	1 511	621	4 700
7	Hessen	1 502	224	64	259	193	224	131	194	213
8	Niedersachsen	8 649	731	349	1 036	843	921	570	869	3 330
9	Nordrhein-Westfalen	4 270	649	237	615	562	656	376	591	584
10	Rheinland-Pfalz	574	60	44	105	74	57	61	76	97
11	Saarland	130	13	7	16	14	21	18	16	25
12	Schleswig-Holstein	21 530	925	851	684	1 224	967	10 712	711	5 456
13	Bundesgebiet Ost	12 935	1 246	469	3 167	1 515	1 276	585	2 630	2 047
14	Brandenburg	7 678	480	223	2 249	787	506	239	1 846	1 348
15	Sachsen	2 048	308	116	367	302	350	117	320	168
16	Sachsen-Anhalt	2 356	351	95	369	325	290	159	326	441
17	Thüringen	853	107	35	182	101	130	70	138	90
18	Auspendler 2)	74 188	7 044	3 784	9 127	7 179	6 670	14 775	7 705	17 904

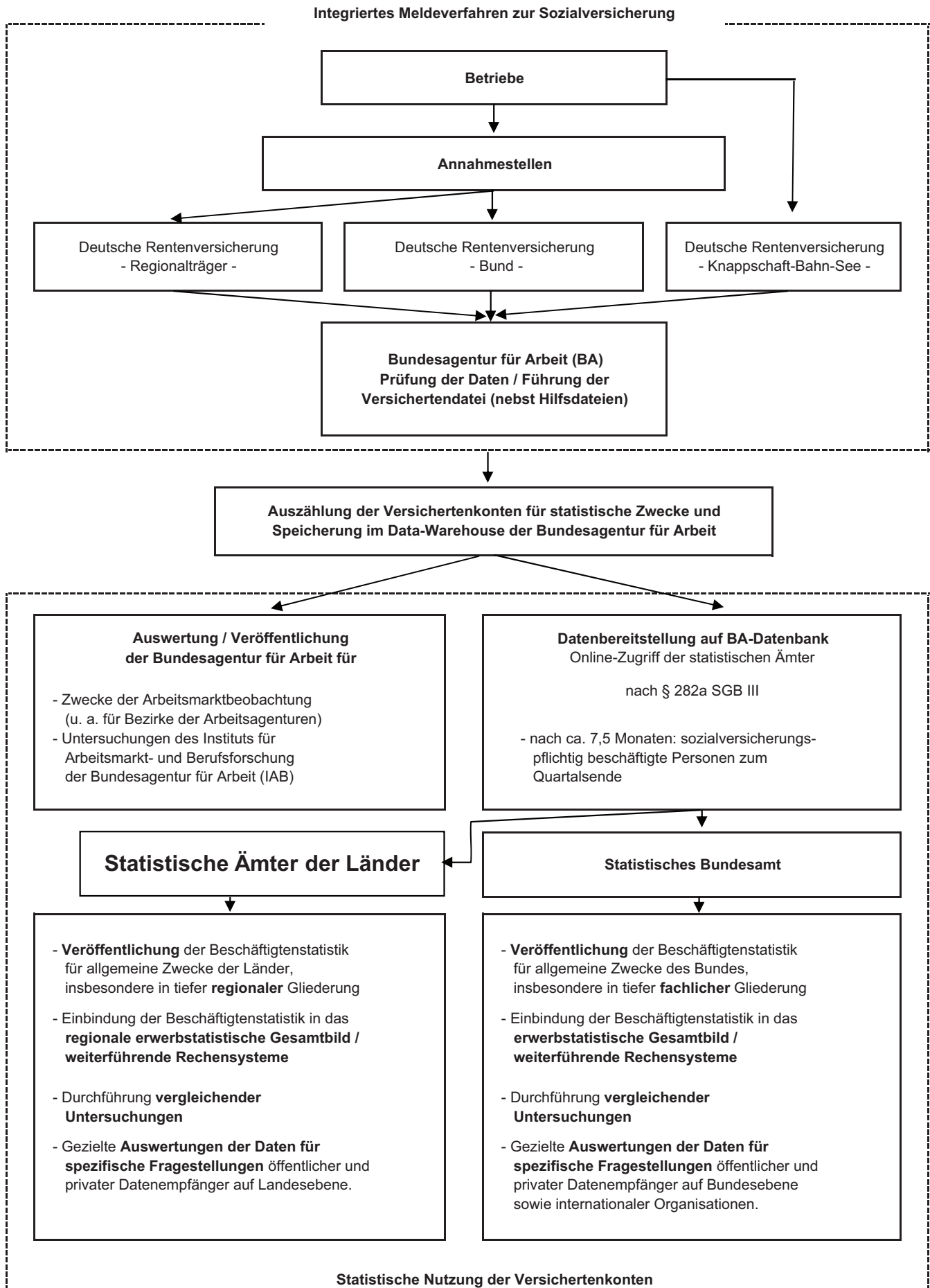
Tabelle 3.2		Einpendler aus anderen Ländern in die Kreise Mecklenburg-Vorpommerns am 30. Juni 2016								
Lfd. Nr.	Wohnort	Mecklenburg-Vorpommern	Arbeitsort							
			Rostock	Schwerin	Mecklenburgische-Seenplatte	Landkreis Rostock	Vorpommern-Rügen	Nordwestmecklenburg	Vorpommern-Greifswald	Ludwigs-lust-Parchim
1	2	3	4	5	6	7	8	9	10	11
1	Bundesgebiet West	16 636	2 229	1 788	1 707	1 201	1 341	3 214	1 748	3 408
2	Baden-Württemberg	651	94	77	86	52	83	59	123	77
3	Bayern	856	164	102	80	74	89	58	127	162
4	Berlin	2 633	422	279	594	236	364	96	483	159
5	Bremen	223	67	.	49	14	.	.	22	26
6	Hamburg	1 701	296	282	108	108	96	253	116	442
7	Hessen	477	79	108	51	66	47	38	46	42
8	Niedersachsen	2 902	350	316	246	174	197	162	273	1 184
9	Nordrhein-Westfalen	1 501	216	120	203	125	205	209	284	139
10	Rheinland-Pfalz	272	36	38	47	35	21	23	43	29
11	Saarland	44	10	.	11	6	.	.	7	3
12	Schleswig-Holstein	5 376	495	448	232	311	219	2 302	224	1 145
13	Bundesgebiet Ost	10 492	1 084	989	2 759	723	752	502	2 030	1 653
14	Brandenburg	7 046	520	600	2 180	317	361	272	1 505	1 291
15	Sachsen	1 249	265	110	173	139	181	89	187	105
16	Sachsen-Anhalt	1 527	197	203	328	189	135	98	179	198
17	Thüringen	670	102	76	78	78	75	43	159	59
18	Einpendler 4)	27 128	3 313	2 777	4 466	1 924	2 093	3 716	3 778	5 061

Kapitel 4
Pendlerverflechtungen der sozialversicherungspflichtig Beschäftigten innerhalb Mecklenburg-Vorpommerns am 30. Juni 2016 nach Kreisen ¹⁾

Lfd. Nr.	Wohnort	Geschlecht	Mecklenburg-Vorpommern	Arbeitsort								Auspendler ²⁾
				Rostock	Schwerin	Mecklenburgische Seenplatte	Landkreis Rostock	Vorpommern-Rügen	Nordwestmecklenburg	Vorpommern-Greifswald	Ludwigslust-Parchim	
1	2	3	4	5	6	7	8	9	10	11	12	13
1	Mecklenburg-Vorpommern	männlich	253 535	39 737	20 440	42 649	31 669	32 717	21 398	35 175	29 750	x
2		weiblich	276 258	43 702	26 567	45 082	32 226	37 583	20 622	40 892	29 584	x
3		insgesamt	529 793	83 439	47 007	87 731	63 895	70 300	42 020	76 067	59 334	x
4	Rostock	männlich	33 484	24 815	445	281	6 482	656	429	200	176	8 669
5		weiblich	35 714	29 349	391	243	4 886	436	208	122	79	6 365
6		insgesamt	69 198	54 164	836	524	11 368	1 092	637	322	255	15 034
7	Schwerin	männlich	14 398	280	10 238	62	173	39	1 049	26	2 531	4 160
8		weiblich	16 379	199	13 867	95	105	30	616	14	1 453	2 512
9		insgesamt	30 777	479	24 105	157	278	69	1 665	40	3 984	6 672
10	Mecklenburgische Seenplatte	männlich	42 055	723	370	37 642	1 087	477	98	1 300	358	4 413
11		weiblich	45 295	445	334	41 764	857	238	50	1 332	275	3 531
12		insgesamt	87 350	1 168	704	79 406	1 944	715	148	2 632	633	7 944
13	Landkreis Rostock	männlich	35 250	10 064	606	993	21 235	750	885	198	519	14 015
14		weiblich	38 915	11 527	511	732	24 612	571	531	106	325	14 303
15		insgesamt	74 165	21 591	1 117	1 725	45 847	1 321	1 416	304	844	28 318
16	Vorpommern-Rügen	männlich	35 548	2 197	231	632	1 161	29 179	171	1 897	80	6 369
17		weiblich	40 092	1 278	256	336	844	35 404	31	1 911	32	4 688
18		insgesamt	75 640	3 475	487	968	2 005	64 583	202	3 808	112	11 057
19	Nordwestmecklenburg	männlich	22 988	687	2 731	113	549	140	17 704	74	990	5 284
20		weiblich	23 739	372	3 493	131	365	45	18 581	25	727	5 158
21		insgesamt	46 727	1 059	6 224	244	914	185	36 285	99	1 717	10 442
22	Vorpommern-Greifswald	männlich	36 505	564	201	2 408	322	1 391	79	31 431	109	5 074
23		weiblich	40 167	303	136	1 429	107	821	15	37 334	22	2 833
24		insgesamt	76 672	867	337	3 837	429	2 212	94	68 765	131	7 907
25	Ludwigslust-Parchim	männlich	33 307	407	5 618	518	660	85	983	49	24 987	8 320
26		weiblich	35 957	229	7 579	352	450	38	590	48	26 671	9 286
27		insgesamt	69 264	636	13 197	870	1 110	123	1 573	97	51 658	17 606
28	Einpendler ²⁾	männlich	x	14 922	10 202	5 007	10 434	3 538	3 694	3 744	4 763	x
29		weiblich	x	14 353	12 700	3 318	7 614	2 179	2 041	3 558	2 913	x
30		insgesamt	x	29 275	22 902	8 325	18 048	5 717	5 735	7 302	7 676	x

■ kennzeichnet Personen, deren Wohn- und Arbeitsort sich in demselben Kreis befinden

Von der Meldung des Arbeitgebers zur Statistik



Quelle: Statistisches Bundesamt

Fußnotenerläuterungen

- 1) Aufgrund der Revision der Beschäftigtenstatistik ist ein Vergleich mit früheren Berichten nicht möglich.
- 2) ohne Fälle mit fehlender regionaler Zuordnung
- 3) einschließlich Fälle ohne Angaben
- 4) ohne Einpendler aus dem Ausland und Fälle mit fehlender regionaler Zuordnung