

Pendlerverhalten der sozialversicherungs- pflichtig beschäftigten Arbeitnehmer Mecklenburg-Vorpommerns

2012

Bestell-Nr.: A6C3 2012 00

Herausgabe: 21. März 2013

Printausgabe: EUR 4,00

Herausgeber: Statistisches Amt Mecklenburg-Vorpommern, Lübecker Straße 287, 19059 Schwerin,
Telefon: 0385 588-0, Telefax: 0385 588-56909, Internet: <http://www.statistik-mv.de>, E-Mail: statistik.post@statistik-mv.de

Zuständige Dezernentin: Dr. Margit Herrmann, Telefon: 0385 588-56041

© Statistisches Amt Mecklenburg-Vorpommern, Schwerin, 2013
Auszugsweise Vervielfältigung und Verbreitung mit Quellenangabe gestattet.

Zeichenerklärungen und Abkürzungen

-	nichts vorhanden
0	weniger als die Hälfte von 1 in der letzten besetzten Stelle, jedoch mehr als nichts
.	Zahlenwert unbekannt oder geheim zu halten
...	Zahl lag bei Redaktionsschluss noch nicht vor
x	Aussage nicht sinnvoll oder Fragestellung nicht zutreffend
/	keine Angabe, da Zahlenwert nicht ausreichend genau oder nicht repräsentativ
()	Zahl hat eingeschränkte Aussagefähigkeit
p	vorläufige Zahl
s	geschätzte Zahl
r	berichtigte Zahl
JD	Jahresdurchschnitt

Abweichungen in den Summen erklären sich aus dem Auf- und Abrunden der Einzelwerte.

Inhaltsverzeichnis

Vorbemerkungen	2
Sozialversicherungspflichtig beschäftigte Berufspendler Mecklenburg-Vorpommerns	4
Grafiken	
1. Saldo der grenzüberschreitenden Berufspendler nach Wirtschaftsbereichen am 30.6.2012	5
2. Auspendler in das Bundesgebiet am 30.6.2012	6
3. Einpendler nach Mecklenburg-Vorpommern am 30.6.2012	18
Tabellen	
1. Sozialversicherungspflichtig Beschäftigte mit Wohnort in Mecklenburg-Vorpommern und Arbeitsort in einem anderen Land (Auspendler)	7
1.1 Sozialversicherungspflichtig Beschäftigte am 30.6.2012 mit Wohnort in Mecklenburg-Vorpommern und Arbeitsort in einem anderen Land (Auspendler) nach Wirtschaftsgliederung, Geschlecht, Ausländer/-innen und Auszubildenden	7
1.2 Sozialversicherungspflichtig Beschäftigte am 30.6.2012 mit Wohnort in Mecklenburg-Vorpommern und Arbeitsort in einem anderen Land (Auspendler) nach Wirtschaftsgliederung und Arbeitsort	8
1.3 Weibliche sozialversicherungspflichtig Beschäftigte am 30.6.2012 mit Wohnort in Mecklenburg-Vorpommern und Arbeitsort in einem anderen Land (Auspendler) nach Wirtschaftsgliederung und Arbeitsort	10
1.4 Sozialversicherungspflichtig Beschäftigte am 30.6.2012 mit Wohnort in Mecklenburg-Vorpommern und Arbeitsort in einem anderen Land (Auspendler) nach Wirtschaftsgliederung und Alter	12
1.5 Weibliche sozialversicherungspflichtig Beschäftigte am 30.6.2012 mit Wohnort in Mecklenburg-Vorpommern und Arbeitsort in einem anderen Land (Auspendler) nach Wirtschaftsgliederung und Alter	13
1.6 Sozialversicherungspflichtig Beschäftigte am 30.6.2012 mit Wohnort in Mecklenburg-Vorpommern und Arbeitsort in einem anderen Land (Auspendler) nach Kreisen, Geschlecht, Altersgruppen und Ausländer/-innen	14
1.7 Sozialversicherungspflichtig Beschäftigte am 30.6.2012 mit Wohnort in Mecklenburg-Vorpommern und Arbeitsort in einem anderen Land (Auspendler) nach Kreisen, Geschlecht, Wirtschaftsbereichen und Ausländer/-innen	15
1.8 Auszubildende am 30.6.2012 mit Wohnort in Mecklenburg-Vorpommern und Arbeitsort in einem anderen Land (Auspendler) nach Wirtschaftsbereichen und Geschlecht	16
1.9 Auszubildende am 30.6.2012 mit Wohnort in Mecklenburg-Vorpommern und Arbeitsort in einem anderen Land (Auspendler) nach Kreisen, Wirtschaftsbereichen und Geschlecht	17
2. Sozialversicherungspflichtig Beschäftigte mit Arbeitsort in Mecklenburg-Vorpommern und Wohnort in einem anderen Land (Einpendler)	19
2.1 Sozialversicherungspflichtig Beschäftigte am 30.6.2012 mit Arbeitsort in Mecklenburg-Vorpommern und Wohnort in einem anderen Land (Einpendler) nach Wirtschaftsgliederung, Geschlecht, Ausländer/-innen und Auszubildenden	19
2.2 Sozialversicherungspflichtig Beschäftigte am 30.6.2012 mit Arbeitsort in Mecklenburg-Vorpommern und Wohnort in einem anderen Land (Einpendler) nach Wirtschaftsgliederung und Wohnort	20
2.3 Weibliche sozialversicherungspflichtig Beschäftigte am 30.6.2012 mit Arbeitsort in Mecklenburg-Vorpommern und Wohnort in einem anderen Land (Einpendler) nach Wirtschaftsgliederung und Wohnort	22
2.4 Sozialversicherungspflichtig Beschäftigte am 30.6.2012 mit Arbeitsort in Mecklenburg-Vorpommern und Wohnort in einem anderen Land (Einpendler) nach Wirtschaftsgliederung und Alter	24
2.5 Weibliche sozialversicherungspflichtig Beschäftigte am 30.6.2012 mit Arbeitsort in Mecklenburg-Vorpommern und Wohnort in einem anderen Land (Einpendler) nach Wirtschaftsgliederung und Alter	25
2.6 Sozialversicherungspflichtig Beschäftigte am 30.6.2012 mit Arbeitsort in Mecklenburg-Vorpommern und Wohnort in einem anderen Land (Einpendler) nach Kreisen, Geschlecht, Altersgruppen und Ausländer/-innen	26
2.7 Sozialversicherungspflichtig Beschäftigte am 30.6.2012 mit Arbeitsort in Mecklenburg-Vorpommern und Wohnort in einem anderen Land (Einpendler) nach Kreisen, Geschlecht, Wirtschaftsbereichen und Ausländer/-innen	27
2.8 Auszubildende am 30.6.2012 mit Arbeitsort in Mecklenburg-Vorpommern und Wohnort in einem anderen Land (Einpendler) nach Wirtschaftsbereichen und Geschlecht	28
2.9 Auszubildende am 30.6.2012 mit Arbeitsort in Mecklenburg-Vorpommern und Wohnort in einem anderen Land (Einpendler) nach Kreisen, Wirtschaftsbereichen und Geschlecht	29
3. Sozialversicherungspflichtig Beschäftigte am Wohnort sowie am Arbeitsort Mecklenburg-Vorpommern	30
3.1 Auspendler aus den Kreisen Mecklenburg-Vorpommerns am 30.6.2012 nach Geschlecht	30
3.2 Einpendler in die Kreise Mecklenburg-Vorpommerns am 30.6.2012 nach Geschlecht	32
4. Sozialversicherungspflichtig beschäftigte Berufspendler innerhalb Mecklenburg-Vorpommerns am 30.6.2012	34

Vorbemerkungen

Im Jahr 2012 waren rund 73 Prozent der mit Arbeitsort in Mecklenburg-Vorpommern erwerbstätigen Personen sozialversicherungspflichtig Beschäftigte. Die fortlaufende Beobachtung von Größe, Struktur und Entwicklung dieses Personenkreises ist damit wesentliche Grundlage wirtschafts- und sozialpolitischer Analysen, aus denen sich u. a. Maßnahmen regionaler Struktur- und Arbeitsmarktpolitik ableiten. Dieser Bericht widmet sich einer besonderen Auswertungsmöglichkeit der Statistik der sozialversicherungspflichtig Beschäftigten: Er stellt Daten zu den Pendlern Mecklenburg-Vorpommerns dar, d. h. zu jenen sozialversicherungspflichtig Beschäftigten unseres Landes, für die Wohn- und Arbeitsort nicht identisch sind.

Gesetzliche Grundlagen der Meldung und statistischen Nutzung

Gesetzliche Grundlage für die Durchführung der Statistik sozialversicherungspflichtig Beschäftigter ist das Dritte Buch Sozialgesetzbuch - Arbeitsförderung - (SGB III). Nach § 281 SGB III (Arbeitsmarktstatistiken) ist die Bundesagentur für Arbeit damit beauftragt, aus den in ihrem Geschäftsbereich anfallenden Daten Statistiken, insbesondere über Beschäftigung und Arbeitslosigkeit der Arbeitnehmer und über Leistungen der Arbeitsförderung zu erstellen. Auf Grundlage der Meldungen nach § 28a (Meldepflicht) des Vierten Buches Sozialgesetzbuch - Gemeinsame Vorschriften für die Sozialversicherung - (SGB IV) erstellt die Bundesagentur für Arbeit eine Datei sozialversicherungspflichtig Beschäftigter. Die anonymisierten Einzeldaten der sozialversicherungspflichtig Beschäftigten stellt sie gemäß § 282a Abs. 1 SGB III dem Statistischen Bundesamt und den Statistischen Ämtern der Länder zur Verfügung. Diese erstellen Veröffentlichungen der Beschäftigtenstatistik für allgemeine Zwecke in tiefer fachlicher und regionaler Gliederung, führen gezielte Auswertungen und vergleichende Untersuchungen durch und binden die Ergebnisse der Beschäftigtenstatistik in das erwerbsstatistische Gesamtbild ein.

Abgrenzung des Kreises der sozialversicherungspflichtig Beschäftigten

Beschäftigte, die kranken-, renten- und versicherungspflichtig und/oder beitragspflichtig zur Arbeitslosenversicherung nach dem Arbeitsförderungsgesetz sind oder für die von den Arbeitgebern Beitragsanteile zur Rentenversicherung zu entrichten sind, gehören zu den sozialversicherungspflichtig Beschäftigten. Damit werden in der Regel alle Arbeiter/-innen und Angestellten einschließlich der Beschäftigten in beruflicher *Ausbildung* von der Sozialversicherungspflicht erfasst. In wenigen Fällen besteht auch für Selbstständige Sozialversicherungspflicht.

Zeitsoldaten mit einer Verpflichtung bis zu zwei Jahren gelten dann als sozialversicherungspflichtig Beschäftigte, wenn sie ihren Dienst aus einem auch weiterhin bestehenden Beschäftigungsverhältnis heraus angetreten haben und nur wegen der Ableistung dieser Dienstzeiten kein Entgelt erhalten.

- Als „*geringfügig entlohnt*“ gilt eine Tätigkeit, wenn eine bestimmte Einkommenshöchstgrenze im Monat (2012 bundeseinheitlich: 400,- EUR) nicht überschritten wird. Seit dem 1. April 1999 sind Arbeitgeber verpflichtet, auch für Personen, die ausschließlich geringfügig entlohnte Tätigkeiten ausüben, pauschalierte Beiträge zur Kranken- und Rentenversicherung zu entrichten, wobei der Beitrag zur Rentenversicherung von den Beschäftigten zur Erlangung verbesserter Leistungsansprüche durch freiwillige Zuzahlung aufgestockt werden kann. Mit der Neuregelung gelangten damit auch ausschließlich geringfügig entlohnte Personen in den Kreis der sozialversicherungspflichtig Beschäftigten.

- Als „*kurzfristig*“ gilt eine Tätigkeit dann, wenn sie nach ihrer Eigenart oder im Voraus vertraglich auf höchstens zwei Monate oder 50 Arbeitstage begrenzt ist. Personen, die als einzige Tätigkeit eine geringfügig kurzfristige Beschäftigung im Sinne von § 8 Abs. 1 SGB IV ausüben, bleiben auch nach den neuen rechtlichen Regelungen frei von der Versicherungspflicht. Sie zählen nicht zu den sozialversicherungspflichtig Beschäftigten und sind demzufolge in den Tabellen dieser Veröffentlichung nicht enthalten.

Werden von derselben Person mehrere geringfügige Beschäftigungen (geringfügig entlohnte oder kurzfristige Beschäftigungen) oder geringfügig entlohnte Beschäftigungen und nicht geringfügige Beschäftigungen ausgeübt, so sind sie zusammenzurechnen (§ 8 Abs. 2 SGB IV). Dies gilt auch, wenn anstelle einer Beschäftigung eine selbstständige Tätigkeit ausgeübt wird.

Nicht zu den sozialversicherungspflichtig Beschäftigten zählen der weitaus überwiegende Teil der Selbstständigen, mithelfende Familienangehörige, Berufs- und Zeitsoldaten (siehe o. g. Ausnahme) sowie die Beamten/-innen.

Nachweiskonzept

Die sozialversicherungspflichtig beschäftigten Pendler von und nach Mecklenburg-Vorpommern sowie die Berufspendler innerhalb des Landes wurden in Auswertung der Arbeits- und Wohnortmerkmale tabellarisch und grafisch dargestellt.

Klassifikation

Die Wirtschaftszweiggliederung erfolgt nach der „Klassifikation der Wirtschaftszweige Ausgabe 2008 (WZ 2008)“. Die Gliederung der WZ 2008 wurde unter Beteiligung von Datennutzern und -produzenten in Verwaltung, Wirtschaft, Forschung und Gesellschaft geschaffen. Sie berücksichtigt die Vorgaben der statistischen Systematik der Wirtschaftszweige in der Europäischen Gemeinschaft (NACE Rev. 2), die mit der Verordnung (EG) Nr. 1893/2006 des Europäischen Parlaments und des Rates vom 20. Dezember 2006 (ABl. EG Nr. L 393 S.1) veröffentlicht wurde. Die Zustimmung der Europäischen Kommission gemäß Artikel 4, Absatz 3, der o. g. Verordnung liegt vor.

Die Anwendung der WZ 2008 für statistische Zwecke ergibt sich aus Artikel 8 der o. g. Verordnung. Danach sind Statistiken, die sich auf vom 1. Januar 2008 an durchgeführte Wirtschaftstätigkeiten beziehen (Berichtsperiode), auf der Grundlage der NACE Rev. 2 (in Deutschland auf der Grundlage der WZ 2008) zu erstellen.

Grundsätzlich sind die wirtschaftsfachlichen Ergebnisse der Beschäftigtenstatistik mit anderen deutschen und europäischen Wirtschaftsstatistiken vergleichbar.

Beim Übergang auf die WZ 2008 wurde nicht nur die Gliederungsstruktur der Wirtschaftszweigklassifikation in einigen Bereichen umfassend geändert, es wurde auch der Abdeckungsbereich der Klassifikation erweitert. Um geänderte Produktionsformen und neue Tätigkeiten zu berücksichtigen, wurden auf der obersten Klassifikationsebene konzeptionell neue Gliederungspositionen geschaffen und neue Unterteilungen eingeführt.

Die WZ 2008 ist in einigen Bereichen tiefer gegliedert als ihre Vorgängerversion, vor allem im Bereich der Erbringung von Dienstleistungen sind alle Hierarchieebenen betroffen.

Durch die Einführung neuer Positionen auf Abschnittsebene wird ein Gesamtvergleich zwischen der WZ 2008 und der WZ 2003 verhindert.

Hinweis

Die in diesem Bericht vorgelegten Ergebnisse resultieren aus der Aufbereitung im IT-Verfahren „Datamart Beschäftigtenstatistik“, innerhalb des im Aufbau befindlichen BA - Data Warehouse. Liegen für einen Versicherten zum Stichtag mehrere Beschäftigungsverhältnisse vor, so übermittelt das Abfrageschema zunächst das aktuellste Beschäftigungsverhältnis.

Liegt eine solche vor, wird diese in die Bestandsauswertung einbezogen, ansonsten die im ersten Schritt ermittelte Teilzeitbeschäftigung. Die in diesem Bericht dargestellten Ergebnisse zum Stichtag 30.6.2012 basieren auf der neuen Datenerfassungs- und -übermittlungsverordnung (DEÜV) und wurden nach dem Neuverfahren ausgewertet. Die Bundesagentur für Arbeit behält sich für diese und alle folgenden Stichtage die Möglichkeit der Berichtigung innerhalb von drei Jahren nach Stichtag vor.

Sozialversicherungspflichtig beschäftigte Berufspendler Mecklenburg-Vorpommerns

Am 30.6.2012 hatten 531 989 sozialversicherungspflichtig Beschäftigte ihren Arbeitsort und 582 297 sozialversicherungspflichtig Beschäftigte ihren Wohnort in Mecklenburg-Vorpommern. Der Pendlersaldo war damit deutlich negativ (- 50 308) oder anders formuliert: Mecklenburg-Vorpommern verzeichnete einen Auspendlerüberschuss von 50 308 sozialversicherungspflichtig Beschäftigten.

Es gibt eine Vielzahl von Faktoren, die den Pendlersaldo eines Landes positiv oder negativ beeinflussen können. Sie wirken sowohl als Innen- als auch Außenfaktoren, je nach Situation im Land und in den angrenzenden Ländern. Dazu zählen z. B.:

- Arbeitsmarkt (Höhen und Strukturen der Arbeitslosigkeit, Fachkräftebedarf, Karrierechancen)
- Berufsausbildungsmarkt
- Wohnungsmarkt (Baulandpreise, Mietniveaus)
- Tarifgestaltung (Lohn-/Gehaltsniveaus)
- infrastrukturelle Merkmale (Verkehrsverbindungen, Verfügbarkeit/Qualität von Kinderbetreuungsmöglichkeiten und schulischer Ausbildung)
- Traditionen u. v. a. m.

Über Zutreffen und Stärke dieser und anderer Einflussfaktoren kann die zur Pendlerauswertung genutzte Meldestatistik der Bundesagentur für Arbeit keine Auskunft geben. Für Mecklenburg-Vorpommern vermutlich dürfte jedoch die angespannte Arbeitsmarktsituation (Arbeitslosenquote des Landes im Jahresdurchschnitt 2012: 12,0 Prozent) ein anhaltend starker Faktor für die Inkaufnahme weiterer Arbeitswege sowohl innerhalb des Landes (regionale Unterschiede) als auch in andere Länder mit besseren Arbeitsmarktbedingungen sein.

Eine hohe Zahl sozialversicherungspflichtig Beschäftigter behält den Wohnsitz im Land Mecklenburg-Vorpommern und wird in Arbeitsstätten anderer Länder tätig (siehe auch Grafik 2: Auspendler in das Bundesgebiet, Seite 6). Die Zahl der sozialversicherungspflichtig beschäftigten Berufsauspendler in andere Länder war mit 74 281 Personen am 30.6.2012 um 1 031 Personen niedriger als am 30.6.2011. Damit passierte fast jeder achte Beschäftigte aus Mecklenburg-Vorpommern die Landesgrenze, um seine Arbeitsstelle in einem anderen Land zu erreichen. Der Auspendlerstrom zielt vorrangig auf Länder des früheren Bundesgebietes (83,2 Prozent aller Auspendler) und verteilt sich dort insbesondere auf Schleswig-Holstein (22 817 Personen), die Freie und Hansestadt Hamburg (13 430 Personen) sowie Niedersachsen (8 119 Personen).

Vorrangiges Pendlerziel der insgesamt 12 464 Auspendler in die neuen Länder war Brandenburg (7 512 Personen). 29,8 Prozent der Berufsauspendler waren weiblich, 83,4 Prozent davon arbeiteten in den Ländern des früheren Bundesgebietes. Weniger als die Hälfte (38,9 Prozent) oder 28 883 Berufsauspendler war 20 bis unter 40 Jahre alt, 60,3 Prozent war 40 Jahre und älter.

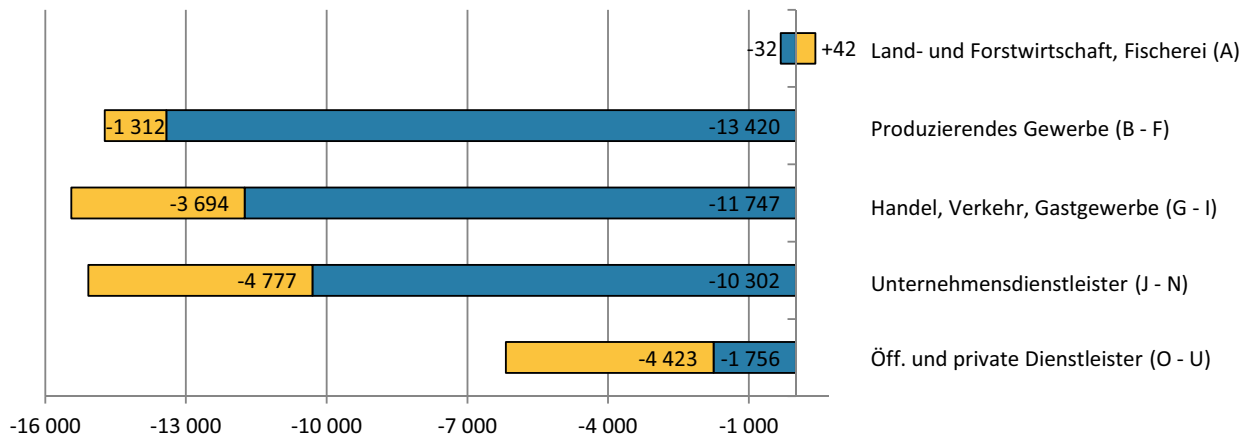
Demgegenüber pendelten 22 851 Beschäftigte im Jahr 2012 aus anderen Ländern ein, um in Mecklenburg-Vorpommern tätig zu werden. Gegenüber 2011 waren das 159 Berufseinpender weniger (siehe auch Grafik 3: Einpendler nach Mecklenburg-Vorpommern, Seite 18). Mit 56,5 Prozent kam der Großteil der Berufseinpender aus den alten Ländern. 43,5 Prozent pendelten aus den neuen Bundesländern zum Arbeiten nach Mecklenburg-Vorpommern ein. Die meisten Einpendler kamen aus Brandenburg (6 892 Personen), Schleswig-Holstein (4 537 Personen) und Niedersachsen (2 488 Personen). 34,9 Prozent aller Einpendler waren weiblich, 46,3 Prozent der Berufseinpenderinnen kamen aus den neuen Ländern. Von den insgesamt 22 851 nach Mecklenburg-Vorpommern zur Arbeit einpendelnden Beschäftigten waren 42,3 Prozent 20 bis unter 40 Jahre alt, 40 Jahre und älter waren 56,2 Prozent der Einpendler.

Mit 15,26 Prozent entfielen auf den Wirtschaftsbereich Verarbeitendes Gewerbe die meisten Berufsauspendler. Es folgten mit 14,27 Prozent und 14,07 Prozent die Wirtschaftsbereiche Sonstige wirtschaftliche Dienstleistungen und Handel, Instandhaltung und Reparatur von Kfz sowie mit 13,72 Prozent der Wirtschaftsbereich Verkehr und Lagerei.

Diese vier Wirtschaftsbereiche verzeichneten zugleich den Hauptanteil der Berufseinpender: Verarbeitendes Gewerbe 15,89 Prozent; Handel; Instandhaltung und Reparatur von Kfz 12,89 Prozent; Verkehr und Lagerei 11,51 Prozent und Sonstige wirtschaftliche Dienstleistungen 10,17 Prozent.

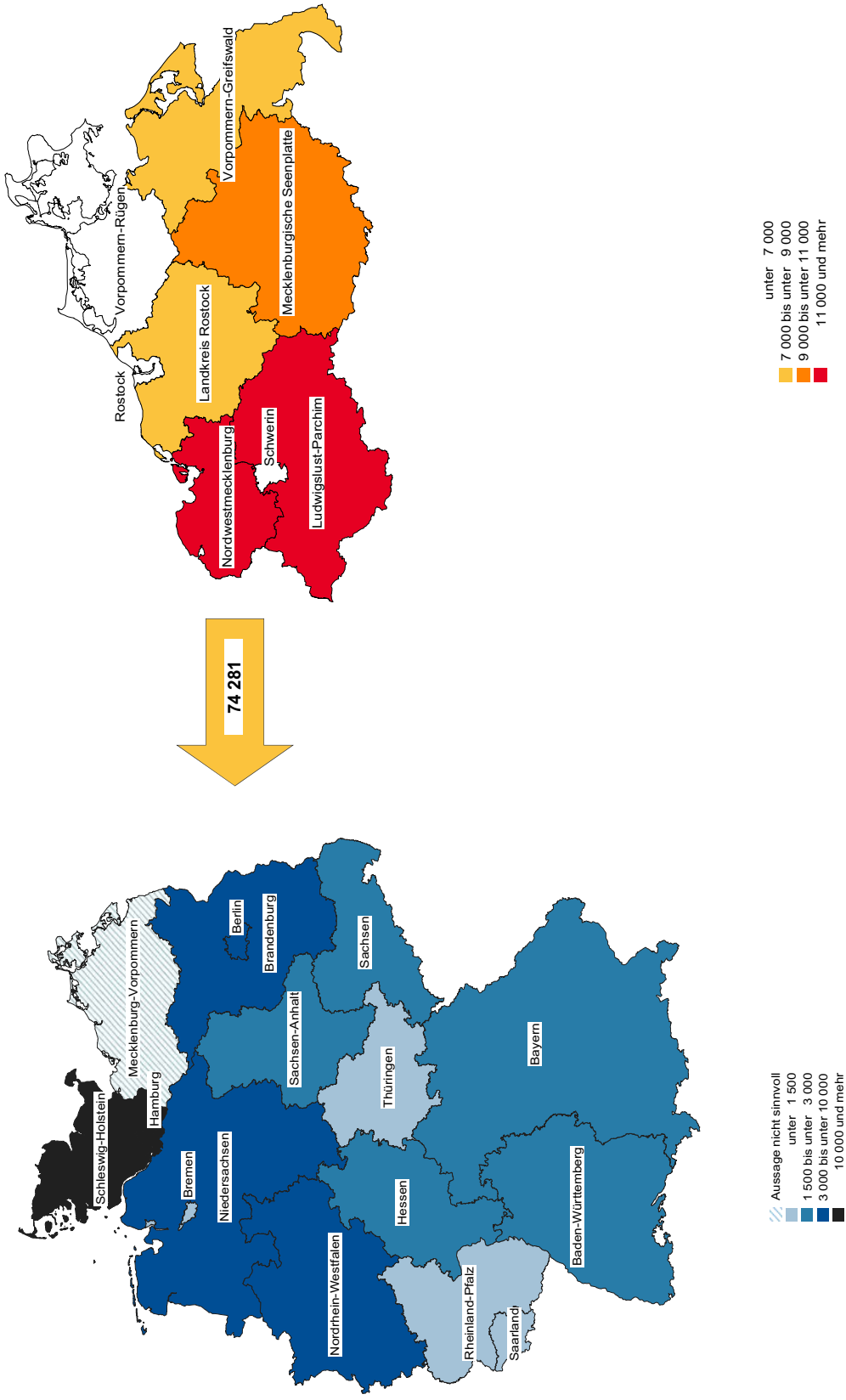
Grafiken

1. Saldo der grenzüberschreitenden Berufpendler nach Wirtschaftsbereichen am 30.6.2012



Orange: weiblich; Blau: männlich; „-“ Auspendlerüberschuss; „+“: Einpendlerüberschuss

2. Auspendler in das Bundesgebiet am 30.6.2012



1. Sozialversicherungspflichtig Beschäftigte mit Wohnort in Mecklenburg-Vorpommern und Arbeitsort in einem anderen Land (Auspendler)

1.1 Sozialversicherungspflichtig Beschäftigte am 30.6.2012 mit Wohnort in Mecklenburg-Vorpommern und Arbeitsort in einem anderen Land (Auspendler) nach Wirtschaftsgliederung, Geschlecht, Ausländer/-innen und Auszubildenden

WZ 2008	Wirtschaftsgliederung nach WZ 2008	Auspendler insgesamt	Und zwar			
			männlich	weiblich	Ausländer/-innen	Auszubildende
A	Land- und Forstwirtschaft, Fischerei	647	512	135	18	46
B	Bergbau u. Gewinnung v. Steinen u. Erden	206	199	7	.	4
C	Verarbeitendes Gewerbe	11 332	9 357	1 975	118	259
10-12	Herst. v. Nahr.-u. Genussm., Getr. u. Tabakerz.	1 864	1 109	755	32	40
13-15	Herst. v. Bekl., Leder, Lederw. u. Schuhen	128	79	49	6	3
16-18	Herst. v. Papier, Pappe u. Druckerzeugn.	665	536	129	.	11
19	Kokerei und Mineralölverarbeitung	52	46	6	-	3
20	Herst. v. von chemischen Erzeugnissen	539	416	123	4	16
21	Herst. v. pharmazeut. Erzeugnissen	192	98	94	.	6
22-23	Herst. v. Gummi-u. Kunststoffwaren., Glas u. Glasw., Keramik, Verarb.v. Steinen u. Erden	801	715	86	.	14
24-25	Metallerzeug. u. -bearb., Herst. v. Metallerz.	1 713	1 599	114	24	22
26	Herst. v. DV-Geräten, elektr. u. opt. Erzeugn.	664	534	130	8	13
27	Herst. v. elektrischen Ausrüstungen	400	367	33	4	8
28	Maschinenbau	1 947	1 793	154	12	44
29-30	Fahrzeugbau	977	914	63	10	45
31-33	Sonst. Herst. v. Waren, Reparatur u. Installation v. Maschinen u. Ausrüstungen	1 390	1 151	239	14	34
D	Energieversorgung	737	629	108	.	19
E	Wasservers; Abwasser- und Abfallents., Beseitigung v. Umweltverschmutzungen	612	530	82	-	9
F	Baugewerbe	8 266	7 952	314	73	89
G	Handel; Instandhalt. u. Reparatur v. Kfz	10 455	6 530	3 925	69	197
H	Verkehr und Lagerei	10 195	9 106	1 089	70	236
I	Gastgewerbe	1 734	704	1 030	155	48
J	Information und Kommunikation	2 306	1 529	777	22	39
58-60	Verlagswesen, audiovis. Medien u. Rundfunk	352	209	143	3	.
61	Telekommunikation	607	425	182	3	.
62-63	Informationstechnolog. u. Informationsdienstl.	1 347	895	452	16	25
K	Finanz- u. Versicherungsdienstleister	1 497	709	788	9	63
64	Finanzdienstleister	826	366	460	5	36
65-66	Versich., Rückvers. u. Pens.kassen (o. Soz.vers.); mit Finanz- u. Versich.dienstl. verb. Tätigkeiten	671	343	328	4	27
L	Grundstücks- und Wohnungswesen	886	549	337	8	10
M	Freiberufl., wissensch. u. techn. Dienstleistungen	4 477	2 624	1 853	46	107
69-71	freiberufliche u. technische Dienstleister	3 800	2 250	1 550	38	87
72	Wissensch. Forschung und Entwicklung	290	173	117	.	7
73-75	Sonst. freiberufl., wissensch. u. techn. Dienstleister	387	201	186	.	13
N	Sonstige wirtschaftliche Dienstleistungen	10 599	7 675	2 924	212	45
O	Öffentl. Verwaltung, Verteidigung; Sozialvers.	2 390	1 154	1 236	3	139
P	Erziehung und Unterricht	977	448	529	12	82
Q	Gesundheits-, Veterinär- u. Sozialwesen	5 048	1 036	4 012	61	238
86	Gesundheitswesen	2 685	556	2 129	34	182
87-88	Heime und Sozialwesen	2 363	480	1 883	27	56
R	Kunst, Unterhaltung und Erholung	372	215	157	17	19
S	Sonstige Dienstleistungen	1 459	634	825	20	51
T	Private Haushalte mit Hauspersonal; Dienstleistungen u. Herst. v. Waren durch priv. Haush. für d. Eigenbedarf	67	26	41	5	-
U	Exterritoriale Organisat. u. Körperschaften	9	5	4	-	-
A-U	Insgesamt¹⁾	74 281	52 129	22 152	921	1 709

1) einschließlich Fälle ohne Angabe zur Wirtschaftsgliederung

1. Sozialversicherungspflichtig Beschäftigte mit Wohnort in Mecklenburg-Vorpommern und Arbeitsort in einem anderen Land (Auspendler)

1.2 Sozialversicherungspflichtig Beschäftigte am 30.6.2012 mit Wohnort in Mecklenburg-Vorpommern und Arbeitsort in einem anderen Land (Auspendler) nach Wirtschaftsgliederung und Arbeitsort

WZ 2008	Wirtschaftsgliederung nach WZ 2008	Auspendler insgesamt	Auspendler West insgesamt	Arbeitsort				
				Baden-Württemberg	Bayern	Berlin	Bremen	Hamburg
A	Land- und Forstwirtschaft, Fischerei	647	353	.	5	-	9	.
B	Bergbau u. Gewinnung v. Steinen u. Erden	206	.	-	.	7	-	.
C	Verarbeitendes Gewerbe	11 332	9 483	406	501	403	258	1 483
10-12	Herst. v. Nahr.-u. Genussm., Getr. u. Tabakerz.	1 864	1 661	23	35	27	.	107
13-15	Herst. v. Bekl., Leder, Lederw. u. Schuhen	128	99	9	22	5	.	.
16-18	Herst. v. Papier, Pappe u. Druckerzeugn.	665	554	15	12	18	-	30
19	Kokerei und Mineralölverarbeitung	52	23	-	-	-	-	18
20	Herst. v. von chemischen Erzeugnissen	539	457	20	26	10	4	59
21	Herst. v. pharmazeut. Erzeugnissen	192	126	15	12	21	-	.
22-23	Herst. v. Gummi-u. Kunststoffwaren., Glas u. Glasw., Keramik, Verarb.v. Steinen u. Erden	801	632	20	18	31	.	67
24-25	Metallerzeug. u. -bearb., Herst. v. Metallerz.	1 713	1 356	55	54	29	129	197
26	Herst. v. DV-Geräten, elektr. u. opt. Erzeugn.	664	571	33	64	29	15	115
27	Herst. v. elektrischen Ausrüstungen	400	295	19	25	76	11	40
28	Maschinenbau	1 947	1 714	125	116	73	.	303
29-30	Fahrzeugbau	977	896	30	63	22	23	373
31-33	Sonst. Herst. v. Waren, Reparatur u. Installation v. Maschinen u. Ausrüstungen	1 390	1 099	42	54	62	20	169
D	Energieversorgung	737	547	20	10	75	.	75
E	Wasservers; Abwasser- und Abfallents., Beseitigung v. Umweltverschmutzungen	612	507	-	5	37	12	179
F	Baugewerbe	8 266	6 536	134	288	522	163	1 439
G	Handel; Instandhalt. u. Reparatur v. Kfz	10 455	8 431	235	309	745	50	1 774
H	Verkehr und Lagerei	10 195	8 971	117	156	431	304	2 552
I	Gastgewerbe	1 734	1 297	57	42	316	12	172
J	Information und Kommunikation	2 306	2 079	69	460	310	9	440
58-60	Verlagswesen, audiovis. Medien u. Rundfunk	352	266	10	26	52	.	80
61	Telekommunikation	607	577	4	325	63	.	78
62-63	Informationstechnolog. u. Informationsdienstl.	1 347	1 236	55	109	195	.	282
K	Finanz- u. Versicherungsdienstleister	1 497	1 306	22	35	259	3	460
64	Finanzdienstleister	826	717	10	16	94	3	221
65-66	Versich., Rückvers. u. Pens.kassen (o. Soz.vers.); mit Finanz- u. Versich.dienstl. verb. Tätigkeiten	671	589	12	19	165	-	239
L	Grundstücks- und Wohnungswesen	886	774	.	24	183	-	145
M	Freiberufl., wissensch. u. techn. Dienstleistungen	4 477	3 893	180	234	527	.	987
69-71	freiberufliche u. technische Dienstleister	3 800	3 337	158	196	442	53	859
72	Wissensch. Forschung und Entwicklung	290	228	13	22	42	.	42
73-75	Sonst. freiberufl., wissensch. u. techn. Dienstl.	387	328	9	16	43	.	86
N	Sonstige wirtschaftliche Dienstleistungen	10 599	8 868	171	507	856	192	2 183
O	Öffentl.Verwaltung, Verteidigung; Sozialvers.	2 390	1 954	22	22	227	7	484
P	Erziehung und Unterricht	977	761	22	32	128	.	186
Q	Gesundheits-, Veterinär- u. Sozialwesen	5 048	4 524	64	63	517	16	612
86	Gesundheitswesen	2 685	2 404	32	42	245	10	414
87-88	Heime und Sozialwesen	2 363	2 120	32	21	272	6	198
R	Kunst, Unterhaltung und Erholung	372	303	15	16	45	.	62
S	Sonstige Dienstleistungen	1 459	993	28	44	153	.	176
T	Private Haushalte mit Hauspersonal; Dienstleistungen u. Herst. v. Waren durch priv. Haush. für d. Eigenbedarf	67	.	.	3	.	-	14
U	Exterritoriale Organisat. u. Körperschaften	9	9	-	.	.	-	3
A-U	Insgesamt¹⁾	74 281	61 817	1 585	2 760	5 755	1 106	13 430

1) einschließlich Fälle ohne Angabe zur Wirtschaftsgliederung

Noch: **1.2 Sozialversicherungspflichtig Beschäftigte am 30.6.2012 mit Wohnort in Mecklenburg-Vorpommern und Arbeitsort in einem anderen Land (Auspendler) nach Wirtschaftsgliederung und Arbeitsort**

Arbeitsort							Auspendler Ost insgesamt	Arbeitsort				WZ 2008
Hessen	Nieder- sachsen	Nordrhein- Westfalen	Rheinland- Pfalz	Saarland	Schleswig- Holstein	Branden- burg		Sachsen	Sachsen- Anhalt	Thüringen		
5	135	12	3	-	177	294	234	12	37	11	A	
3	117	7	.	-	21	.	21	.	23	-	B	
250	1 429	786	143	31	3 793	1 849	1 103	316	306	124	C	
36	320	60	26	.	1 020	203	143	28	20	12	10-12	
3	.	6	-	.	45	29	.	14	11	.	13-15	
15	66	35	9	-	354	111	79	19	7	6	16-18	
-	.	.	-	-	.	29	.	.	14	-	19	
9	37	57	21	-	214	82	56	7	12	7	20	
16	.	.	4	-	.	66	22	27	5	12	21	
31	122	65	.	.	266	169	64	20	60	25	22-23	
23	282	152	8	6	421	357	226	42	68	21	24-25	
13	28	58	.	.	201	93	46	.	.	9	26	
4	37	12	4	-	67	105	15	29	54	7	27	
27	187	214	48	.	573	233	150	60	.	.	28	
27	165	.	.	-	162	81	48	.	15	.	29-30	
46	168	93	12	7	426	291	237	20	24	10	31-33	
8	92	41	.	-	222	190	164	.	15	.	D	
10	57	24	6	-	177	105	86	.	13	.	E	
105	1 259	393	48	6	2 179	1 730	932	177	459	162	F	
293	867	637	74	15	3 432	2 024	1 040	478	400	106	G	
162	1 335	424	53	22	3 415	1 224	824	125	233	42	H	
39	125	71	7	-	456	437	349	29	49	10	I	
91	155	132	.	.	402	227	121	53	28	25	J	
.	12	17	.	-	52	86	59	10	8	9	58-60	
.	16	38	-	-	47	30	20	10	-	-	61	
75	127	77	6	.	303	111	42	33	20	16	62-63	
63	81	72	8	4	299	191	132	39	12	8	K	
45	63	32	.	.	226	109	99	3	.	.	64	
18	18	40	.	.	73	82	33	36	.	.	65-66	
27	64	54	.	-	259	112	65	33	10	4	L	
160	437	358	34	.	912	584	293	178	79	34	M	
128	378	305	.	.	789	463	247	134	52	30	69-71	
16	28	26	.	.	32	62	24	14	20	4	72	
16	31	27	.	-	91	59	22	30	7	-	73-75	
152	1 056	689	94	20	2 948	1 731	926	226	382	197	N	
39	289	96	.	.	764	436	333	44	34	25	O	
29	79	42	.	-	236	216	137	40	24	15	P	
50	355	123	16	-	2 708	524	419	39	34	32	Q	
25	183	45	10	-	1 398	281	219	23	18	21	86	
25	172	78	6	-	1 310	243	200	16	16	11	87-88	
10	50	27	.	.	74	69	33	15	11	10	R	
34	124	95	8	.	326	466	300	60	92	14	S	
.	11	6	.	-	.	.	-	-	-	.	T	
.	-	-	-	-	.	.	-	-	-	-	U	
1 533	8 119	4 089	517	106	22 817	12 464	7 512	1 885	2 241	826	A-U	

1. Sozialversicherungspflichtig Beschäftigte mit Wohnort in Mecklenburg-Vorpommern und Arbeitsort in einem anderen Land (Auspendler)

1.3 Weibliche sozialversicherungspflichtig Beschäftigte am 30.6.2012 mit Wohnort in Mecklenburg-Vorpommern und Arbeitsort in einem anderen Land (Auspendler) nach Wirtschaftsgliederung und Arbeitsort

WZ 2008	Wirtschaftsgliederung nach WZ 2008	Auspendler weiblich	Auspendler West weiblich	Arbeitsort				
				Baden-Württemberg	Bayern	Berlin	Bremen	Hamburg
A	Land- und Forstwirtschaft, Fischerei	135	74	-	.	-	-	.
B	Bergbau u. Gewinnung v. Steinen u. Erden	7	.	-	-	-	-	.
C	Verarbeitendes Gewerbe	1 975	1 670	53	52	62	.	160
10-12	Herst. v. Nahr.-u. Genussm., Getr. u. Tabakerz.	755	686	6	8	7	-	32
13-15	Herst. v. Bekl., Leder, Lederw. u. Schuhen	49	42	6	9	4	-	-
16-18	Herst. v. Papier, Pappe u. Druckerzeugn.	129	112	.	-	.	-	9
19	Kokerei und Mineralölverarbeitung	6	.	-	-	-	-	.
20	Herst. v. von chemischen Erzeugnissen	123	105	5	.	.	.	19
21	Herst. v. pharmazeut. Erzeugnissen	94	62	7	7	13	-	3
22-23	Herst. v. Gummi-u. Kunststoffwaren., Glas u. Glasw., Keramik, Verarb.v. Steinen u. Erden	86	62	5	.	7	-	.
24-25	Metallerzeug. u. -bearb., Herst. v. Metallerg.	114	85	5	-	-	.	.
26	Herst. v. DV-Geräten, elektr. u. opt. Erzeugn.	130	114	.	8	.	.	15
27	Herst. v. elektrischen Ausrüstungen	33	.	.	.	3	-	7
28	Maschinenbau	154	104	7	.	.	-	18
29-30	Fahrzeugbau	63	.	.	7	.	.	24
31-33	Sonst. Herst. v. Waren, Reparatur u. Installation v. Maschinen u. Ausrüstungen	239	202	6	7	17	-	24
D	Energieversorgung	108	64	.	-	12	.	15
E	Wasservers; Abwasser- und Abfallents., Beseitigung v. Umweltverschmutzungen	82	.	-	-	11	4	19
F	Baugewerbe	314	211	.	.	18	5	51
G	Handel; Instandhalt. u. Reparatur v. Kfz	3 925	3 209	53	103	311	.	573
H	Verkehr und Lagerei	1 089	980	8	17	92	8	342
I	Gastgewerbe	1 030	741	30	15	210	.	79
J	Information und Kommunikation	777	712	15	171	77	.	118
58-60	Verlagswesen, audiovis. Medien u. Rundfunk	143	.	.	8	23	.	29
61	Telekommunikation	182	.	-	142	10	-	16
62-63	Informationstechnolog. u. Informationsdienstl.	452	423	.	21	44	.	73
K	Finanz- u. Versicherungsdienstleister	788	673	.	22	118	.	248
64	Finanzdienstleister	460	385	.	11	45	.	123
65-66	Versich., Rückvers. u. Pens.kassen (o. Soz.vers.); mit Finanz- u. Versich.dienstl. verb. Tätigkeiten	328	288	.	11	73	-	125
L	Grundstücks- und Wohnungswesen	337	313	8	8	75	-	55
M	Freiberufl., wissensch. u. techn. Dienstleistungen	1 853	1 627	46	72	203	16	462
69-71	freiberufliche u. technische Dienstleister	1 550	1 388	39	57	180	.	395
72	Wissensch. Forschung und Entwicklung	117	81	.	8	7	.	16
73-75	Sonst. freiberufl., wissensch. u. techn. Dienstl.	186	158	.	7	16	.	51
N	Sonstige wirtschaftliche Dienstleistungen	2 924	2 366	30	141	281	.	458
O	Öffentl. Verwaltung, Verteidigung; Sozialvers.	1 236	1 017	8	15	135	.	266
P	Erziehung und Unterricht	529	423	6	15	70	-	103
Q	Gesundheits-, Veterinär- u. Sozialwesen	4 012	3 635	48	46	385	9	459
86	Gesundheitswesen	2 129	1 931	22	30	181	5	309
87-88	Heime und Sozialwesen	1 883	1 704	26	16	204	4	150
R	Kunst, Unterhaltung und Erholung	157	135	6	.	16	-	24
S	Sonstige Dienstleistungen	825	494	10	8	88	.	86
T	Private Haushalte mit Hauspersonal; Dienstleistungen u. Herst. v. Waren durch priv. Haush. für d. Eigenbedarf	41	.	-	.	.	-	8
U	Exterritoriale Organisat. u. Körperschaften	4	4	-	-	.	-	.
A-U	Insgesamt¹⁾	22 152	18 464	331	694	2 174	96	3 530

1) einschließlich Fälle ohne Angabe zur Wirtschaftsgliederung

Noch: **1.3 Weibliche sozialversicherungspflichtig Beschäftigte am 30.6.2012 mit Wohnort in Mecklenburg-Vorpommern und Arbeitsort in einem anderen Land (Auspendler) nach Wirtschaftsgliederung und Arbeitsort**

Arbeitsort						Auspendler Ost weiblich	Arbeitsort				WZ 2008
Hessen	Nieder- sachsen	Nordrhein- Westfalen	Rheinland- Pfalz	Saarland	Schleswig- Holstein		Branden- burg	Sachsen	Sachsen- Anhalt	Thüringen	
.	40	.	.	-	28	61	44	6	11	-	A
.	3	-	-	-	-	.	.	-	-	-	B
24	227	61	15	.	1 011	305	204	50	28	23	C
6	136	11	4	-	476	69	60	.	.	4	10-12
.	.	.	-	.	17	7	-	.	.	-	13-15
-	25	4	.	-	69	17	11	.	.	-	16-18
-	-	-	-	-	.	.	.	-	-	-	19
.	.	3	.	-	66	18	8	.	5	.	20
8	4	.	.	-	.	32	13	14	.	.	21
-	12	9	.	-	25	24	11	.	.	7	22-23
-	13	5	.	-	56	29	19	4	3	3	24-25
.	5	3	-	-	77	16	.	9	.	3	26
.	5	.	-	-	10	.	.	-	.	-	27
-	6	10	.	-	59	50	47	3	-	-	28
-	8	.	-	-	16	.	.	-	-	-	29-30
3	8	10	3	-	124	37	28	5	4	-	31-33
-	7	.	-	-	25	44	40	.	.	.	D
-	4	.	-	-	25	-	E
5	32	8	.	-	81	103	57	.	31	.	F
72	338	212	24	.	1 509	716	388	142	159	27	G
30	59	64	7	-	353	109	67	.	24	.	H
12	72	44	.	-	268	289	226	22	.	.	I
15	76	37	.	-	199	65	47	8	3	7	J
.	.	4	-	-	.	.	31	.	.	.	58-60
.	.	7	-	-	.	.	.	-	-	-	61
12	69	26	-	-	165	29	62-63
14	46	20	5	3	193	115	88	17	.	.	K
10	35	9	.	.	145	75	69	.	.	.	64
4	11	11	.	.	48	40	19	.	.	.	65-66
9	26	25	-	-	107	24	12	8	.	.	L
49	162	82	9	-	526	226	113	72	26	15	M
35	134	63	.	-	466	162	91	48	.	.	69-71
6	10	10	.	-	17	36	10	.	15	.	72
8	18	9	.	-	43	28	12	.	.	-	73-75
26	101	194	36	.	1 076	558	293	58	171	36	N
18	98	48	-	.	425	219	177	21	9	12	O
17	36	21	5	-	150	106	61	20	16	9	P
25	284	84	11	-	2 284	377	312	28	17	20	Q
15	151	30	7	-	1 181	198	163	14	8	13	86
10	133	54	4	-	1 103	179	149	14	9	7	87-88
.	26	12	.	-	42	22	10	5	.	.	R
.	36	29	-	-	224	331	244	3	78	6	S
.	4	.	.	-	.	.	-	-	-	.	T
-	-	-	-	-	.	.	-	-	-	-	U
338	1 678	951	120	10	8 542	3 688	2 395	494	631	168	A-U

1. Sozialversicherungspflichtig Beschäftigte mit Wohnort in Mecklenburg-Vorpommern und Arbeitsort in einem anderen Land (Auspendler)

1.4 Sozialversicherungspflichtig Beschäftigte am 30.6.2012 mit Wohnort in Mecklenburg-Vorpommern und Arbeitsort in einem anderen Land (Auspendler) nach Wirtschaftsgliederung und Alter

WZ 2008	Wirtschaftsgliederung nach WZ 2008	Auspendler insgesamt	Davon im Alter von ... bis unter ... Jahren				
			unter 20	20 - 30	30 - 40	40 - 65	65 und mehr
A	Land- und Forstwirtschaft, Fischerei	647	32	147	118	347	3
B	Bergbau u. Gewinnung v. Steinen u. Erden	206	.	.	.	173	-
C	Verarbeitendes Gewerbe	11 332	84	1 804	2 140	7 277	27
10-12	Herst. v. Nahr.-u. Genussm., Getr. u. Tabakerz.	1 864	18	280	321	1 242	3
13-15	Herst. v. Bekl., Leder, Lederw. u. Schuhen	128	-	.	22	87	.
16-18	Herst. v. Papier, Pappe u. Druckerzeugn.	665	.	.	154	415	-
19	Kokerei und Mineralölverarbeitung	52	.	11	.	34	-
20	Herst. v. von chemischen Erzeugnissen	539	.	65	90	375	.
21	Herst. v. pharmazeut. Erzeugnissen	192	.	23	29	137	.
22-23	Herst. v. Gummi-u. Kunststoffwaren., Glas u. Glasw., Keramik, Verarb.v. Steinen u. Erden	801	6	85	131	576	3
24-25	Metallerzeug. u. -bearb., Herst. v. Metallerg.	1 713	5	284	292	1 129	3
26	Herst. v. DV-Geräten, elektr. u. opt. Erzeugn.	664	3	131	147	383	-
27	Herst. v. elektrischen Ausrüstungen	400	.	59	.	266	3
28	Maschinenbau	1 947	.	284	355	1 292	.
29-30	Fahrzeugbau	977	11	217	218	531	-
31-33	Sonst. Herst. v. Waren, Reparatur u. Installation v. Maschinen u. Ausrüstungen	1 390	13	252	305	810	10
D	Energieversorgung	737	.	140	159	426	.
E	Wasservers; Abwasser- und Abfallents., Beseitigung v. Umweltverschmutzungen	612	4	76	113	419	-
F	Baugewerbe	8 266	38	958	1 716	5 539	15
G	Handel; Instandhalt. u. Reparatur v. Kfz	10 455	71	1 825	2 203	6 321	35
H	Verkehr und Lagerei	10 195	96	1 356	1 880	6 810	53
I	Gastgewerbe	1 734	.	528	354	823	.
J	Information und Kommunikation	2 306	7	473	636	1 179	11
58-60	Verlagswesen, audiovis. Medien u. Rundfunk	352	-	.	82	191	.
61	Telekommunikation	607	.	.	227	259	-
62-63	Informationstechnolog. u. Informationsdienstl.	1 347	.	276	327	729	.
K	Finanz- u. Versicherungsdienstleister	1 497	7	303	348	836	3
64	Finanzdienstleister	826	.	205	216	400	.
65-66	Versich., Rückvers. u. Pens.kassen (o. Soz.vers.); mit Finanz- u. Versich.dienstl. verb. Tätigkeiten	671	.	98	132	436	.
L	Grundstücks- und Wohnungswesen	886	3	97	166	610	10
M	Freiberufl., wissensch. u. techn. Dienstleistungen	4 477	20	945	1 152	2 331	29
69-71	freiberufliche u. technische Dienstleister	3 800	15	754	974	2 035	22
72	Wissensch. Forschung und Entwicklung	290	.	71	75	139	.
73-75	Sonst. freiberufl., wissensch. u. techn. Dienstl.	387	.	120	103	157	.
N	Sonstige wirtschaftliche Dienstleistungen	10 599	35	2 279	2 158	6 079	48
O	Öffentl.Verwaltung, Verteidigung; Sozialvers.	2 390	50	489	548	1 300	3
P	Erziehung und Unterricht	977	19	234	180	539	5
Q	Gesundheits-, Veterinär- u. Sozialwesen	5 048	82	1 328	1 182	2 428	28
86	Gesundheitswesen	2 685	58	860	711	1 038	18
87-88	Heime und Sozialwesen	2 363	24	468	471	1 390	10
R	Kunst, Unterhaltung und Erholung	372	9	102	77	181	3
S	Sonstige Dienstleistungen	1 459	33	325	281	808	12
T	Private Haushalte mit Hauspersonal; Dienstleistungen u. Herst. v. Waren durch priv. Haush. für d. Eigenbedarf	67	-	.	14	.	.
U	Exterritoriale Organisat. u. Körperschaften	9	-	.	.	.	-
A-U	Insgesamt¹⁾	74 281	631	13 438	15 445	44 477	290

1) einschließlich Fälle ohne Angabe zur Wirtschaftsgliederung

1. Sozialversicherungspflichtig Beschäftigte mit Wohnort in Mecklenburg-Vorpommern und Arbeitsort in einem anderen Land (Auspendler)

1.5 Weibliche sozialversicherungspflichtig Beschäftigte am 30.6.2012 mit Wohnort in Mecklenburg-Vorpommern und Arbeitsort in einem anderen Land (Auspendler) nach Wirtschaftsgliederung und Alter

WZ 2008	Wirtschaftsgliederung nach WZ 2008	Auspendler weiblich	Davon im Alter von ... bis unter ... Jahren				
			unter 20	20 - 30	30 - 40	40 - 65	65 und mehr
A	Land- und Forstwirtschaft, Fischerei	135	5	20	33	77	-
B	Bergbau u. Gewinnung v. Steinen u. Erden	7	-	.	-	.	-
C	Verarbeitendes Gewerbe	1 975	21	343	399	1 206	6
10-12	Herst. v. Nahr.-u. Genussm., Getr. u. Tabakerz.	755	9	127	132	487	-
13-15	Herst. v. Bekl., Leder, Lederw. u. Schuhen	49	-	4	10	35	-
16-18	Herst. v. Papier, Pappe u. Druckerzeugn.	129	-	27	33	69	-
19	Kokerei und Mineralölverarbeitung	6	-
20	Herst. v. von chemischen Erzeugnissen	123	.	.	21	86	-
21	Herst. v. pharmazeut. Erzeugnissen	94	.	15	.	62	-
22-23	Herst. v. Gummi-u. Kunststoffwaren., Glas u. Glasw., Keramik, Verarb.v. Steinen u. Erden	86	.	9	16	57	.
24-25	Metallerzeug. u. -bearb., Herst. v. Metallerg.	114	-	14	21	.	.
26	Herst. v. DV-Geräten, elektr. u. opt. Erzeugn.	130	.	.	35	65	-
27	Herst. v. elektrischen Ausrüstungen	33	-	5	8	20	-
28	Maschinenbau	154	.	30	.	93	-
29-30	Fahrzeugbau	63	-	22	18	23	-
31-33	Sonst. Herst. v. Waren, Reparatur u. Installation v. Maschinen u. Ausrüstungen	239	.	46	59	128	.
D	Energieversorgung	108	.	26	18	.	-
E	Wasservers; Abwasser- und Abfallents., Beseitigung v. Umweltverschmutzungen	82	-	15	13	54	-
F	Baugewerbe	314	.	.	66	211	-
G	Handel; Instandhalt. u. Reparatur v. Kfz	3 925	37	822	894	2 163	9
H	Verkehr und Lagerei	1 089	.	222	185	661	.
I	Gastgewerbe	1 030	.	265	195	553	.
J	Information und Kommunikation	777	.	166	205	403	.
58-60	Verlagswesen, audiovis. Medien u. Rundfunk	143	-	36	34	73	-
61	Telekommunikation	182	-	47	76	59	-
62-63	Informationstechnolog. u. Informationsdienstl.	452	.	83	95	271	.
K	Finanz- u. Versicherungsdienstleister	788	.	177	191	417	.
64	Finanzdienstleister	460	.	.	117	222	-
65-66	Versich., Rückvers. u. Pens.kassen (o. Soz.vers.); mit Finanz- u. Versich.dienstl. verb. Tätigkeiten	328	-	.	74	195	.
L	Grundstücks- und Wohnungswesen	337	.	51	69	212	.
M	Freiberufl., wissensch. u. techn. Dienstleistungen	1 853	.	491	535	813	.
69-71	freiberufliche u. technische Dienstleister	1 550	.	393	448	699	.
72	Wissensch. Forschung und Entwicklung	117	-	.	37	48	.
73-75	Sonst. freiberufl., wissensch. u. techn. Dienstl.	186	.	.	50	66	-
N	Sonstige wirtschaftliche Dienstleistungen	2 924	20	608	577	1 707	12
O	Öffentl. Verwaltung, Verteidigung; Sozialvers.	1 236	.	298	319	596	.
P	Erziehung und Unterricht	529	.	130	105	285	.
Q	Gesundheits-, Veterinär- u. Sozialwesen	4 012	70	1 074	943	1 911	14
86	Gesundheitswesen	2 129	51	704	571	795	8
87-88	Heime und Sozialwesen	1 883	19	370	372	1 116	6
R	Kunst, Unterhaltung und Erholung	157	.	47	34	72	.
S	Sonstige Dienstleistungen	825	25	229	166	402	3
T	Private Haushalte mit Hauspersonal; Dienstleistungen u. Herst. v. Waren durch priv. Haush. für d. Eigenbedarf	41	-	.	5	29	.
U	Exterritoriale Organisat. u. Körperschaften	4	-	.	-	.	-
A-U	Insgesamt¹⁾	22 152	270	5 029	4 953	11 843	57

1) einschließlich Fälle ohne Angabe zur Wirtschaftsgliederung

1. Sozialversicherungspflichtig Beschäftigte mit Wohnort in Mecklenburg-Vorpommern und Arbeitsort in einem anderen Land (Auspendler)

1.6 Sozialversicherungspflichtig Beschäftigte am 30.6.2012 mit Wohnort in Mecklenburg-Vorpommern und Arbeitsort in einem anderen Land (Auspendler) nach Kreisen, Geschlecht, Altersgruppen und Ausländer/-innen

Kreisfreie Stadt Landkreis Große kreisangehörige Stadt Land	Geschlecht	Auspendler insgesamt	Davon im Alter von ... bis unter ... Jahren				
			unter 20	20 - 30	30 - 40	40 - 65	65 und mehr
Insgesamt							
Rostock	weiblich	1 807	16	531	424	827	9
	insgesamt	6 541	34	1 421	1 463	3 581	42
Schwerin	weiblich	1 198	13	315	309	558	3
	insgesamt	3 787	26	710	932	2 100	19
Mecklenburgische Seenplatte	weiblich	2 397	36	551	441	1 369	-
	insgesamt	9 447	86	1 747	1 810	5 782	22
<i>darunter: Neubrandenburg</i>	weiblich	509	7	127	78	297	-
	insgesamt	1 977	9	404	373	1 187	4
Landkreis Rostock	weiblich	1 824	19	400	336	1 060	9
	insgesamt	7 619	52	1 220	1 307	4 994	46
Vorpommern-Rügen	weiblich	1 458	20	371	266	798	3
	insgesamt	6 395	59	1 154	1 193	3 959	30
<i>darunter: Stralsund</i>	weiblich	318	.	97	.	159	-
	insgesamt	1 317	4	273	257	776	7
Nordwestmecklenburg	weiblich	5 997	67	1 160	1 524	3 229	17
	insgesamt	14 894	151	2 463	3 476	8 749	55
<i>darunter: Wismar</i>	weiblich	460	.	112	116	226	.
	insgesamt	1 621	8	330	367	905	11
Vorpommern-Greifswald	weiblich	1 646	20	415	297	905	9
	insgesamt	7 412	60	1 538	1 408	4 374	32
<i>darunter: Greifswald</i>	weiblich	366	.	124	66	170	.
	insgesamt	1 490	8	396	308	773	5
Ludwigslust-Parchim	weiblich	5 825	79	1 286	1 356	3 097	7
	insgesamt	18 186	163	3 185	3 856	10 938	44
Mecklenburg-Vorpommern	weiblich	22 152	270	5 029	4 953	11 843	57
	insgesamt	74 281	631	13 438	15 445	44 477	290
Darunter: Ausländer/ -innen							
Rostock	weiblich	48	.	.	16	18	-
	insgesamt	180	.	56	.	66	.
Schwerin	weiblich	38	-	11	11	16	-
	insgesamt	97	.	.	25	47	-
Mecklenburgische Seenplatte	weiblich	21	.	8	.	7	-
	insgesamt	103	.	.	37	34	-
<i>darunter: Neubrandenburg</i>	weiblich	7	.	-	.	3	-
	insgesamt	29	.	4	.	11	-
Landkreis Rostock	weiblich	16	-	5	6	5	-
	insgesamt	54	-	10	23	21	-
Vorpommern-Rügen	weiblich	19	-	6	4	9	-
	insgesamt	68	-	22	.	28	.
<i>darunter: Stralsund</i>	weiblich	7	-	.	.	4	-
	insgesamt	25	-	9	5	11	-
Nordwestmecklenburg	weiblich	55	.	.	14	25	-
	insgesamt	145	4	35	40	66	-
<i>darunter: Wismar</i>	weiblich	9	-	.	.	4	-
	insgesamt	43	-	17	10	16	-
Vorpommern-Greifswald	weiblich	40	.	.	19	12	-
	insgesamt	125	.	26	38	58	.
<i>darunter: Greifswald</i>	weiblich	8	-	.	4	.	-
	insgesamt	39	.	12	.	17	.
Ludwigslust-Parchim	weiblich	46	.	12	.	16	-
	insgesamt	149	.	.	61	53	-
Mecklenburg-Vorpommern	weiblich	283	8	75	92	108	-
	insgesamt	921	.	238	297	373	.

1. Sozialversicherungspflichtig Beschäftigte mit Wohnort in Mecklenburg-Vorpommern und Arbeitsort in einem anderen Land (Auspendler)

1.7 Sozialversicherungspflichtig Beschäftigte am 30.6.2012 mit Wohnort in Mecklenburg-Vorpommern und Arbeitsort in einem anderen Land (Auspendler) nach Kreisen, Geschlecht, Wirtschaftsbereichen und Ausländer/-innen

Kreisfreie Stadt Landkreis Große kreisangehörige Stadt Land	Geschlecht	Auspendler insgesamt ¹⁾	Nach Wirtschaftsbereichen ²⁾				
			Land- und Forstwirtschaft, Fischerei (A)	Produzierendes Gewerbe (B-F)	Handel, Verkehr, Gastgewerbe (G-I)	Unternehmens- dienstleister (J-N)	Öffentliche und private Dienstleister (O-U)
Insgesamt							
Rostock	weiblich	1 807	3	139	482	777	406
	insgesamt	6 541	12	1 298	2 045	2 423	762
Schwerin	weiblich	1 198	6	90	331	482	289
	insgesamt	3 787	7	829	1 199	1 258	494
Mecklenburgische Seenplatte	weiblich	2 397	28	207	605	765	792
	insgesamt	9 447	133	2 720	2 594	2 695	1 304
<i>darunter: Neubrandenburg</i>	weiblich	509	-	23	116	205	165
	insgesamt	1 977	3	473	473	753	275
Landkreis Rostock	weiblich	1 824	6	183	658	604	373
	insgesamt	7 619	51	2 138	2 698	2 072	659
Vorpommern-Rügen	weiblich	1 458	8	98	401	586	364
	insgesamt	6 395	49	1 810	1 897	1 951	686
<i>darunter: Stralsund</i>	weiblich	318	-	21	66	140	91
	insgesamt	1 317	4	368	314	469	162
Nordwestmecklenburg	weiblich	5 997	18	862	1 407	1 315	2 394
	insgesamt	14 894	85	4 310	4 361	2 987	3 150
<i>darunter: Wismar</i>	weiblich	460	.	.	120	151	132
	insgesamt	1 621	6	448	443	520	204
Vorpommern-Greifswald	weiblich	1 646	19	171	424	492	539
	insgesamt	7 412	93	2 405	1 744	2 202	965
<i>darunter: Greifswald</i>	weiblich	366	-	24	88	136	117
	insgesamt	1 490	.	424	296	534	.
Ludwigslust-Parchim	weiblich	5 825	47	736	1 736	1 658	1 647
	insgesamt	18 186	217	5 643	5 846	4 177	2 302
Mecklenburg-Vorpommern	weiblich	22 152	135	2 486	6 044	6 679	6 804
	insgesamt	74 281	647	21 153	22 384	19 765	10 322
Darunter: Ausländer/ -innen							
Rostock	weiblich	48	-	5	16	19	8
	insgesamt	180	-	43	52	62	23
Schwerin	weiblich	38	.	.	14	14	6
	insgesamt	97	.	10	38	37	.
Mecklenburgische Seenplatte	weiblich	21	-	-	6	10	5
	insgesamt	103	-	.	32	46	13
<i>darunter: Neubrandenburg</i>	weiblich	7	-	-	.	.	.
	insgesamt	29	-	5	11	9	4
Landkreis Rostock	weiblich	16	-	.	6	7	.
	insgesamt	54	-	10	22	15	.
Vorpommern-Rügen	weiblich	19	-	-	10	6	3
	insgesamt	68	-	-	29	17	5
<i>darunter: Stralsund</i>	weiblich	7	-	-	4	.	.
	insgesamt	25	-	10	8	.	.
Nordwestmecklenburg	weiblich	55	-	11	12	15	17
	insgesamt	145	.	37	40	42	.
<i>darunter: Wismar</i>	weiblich	9	-	-	.	6	.
	insgesamt	43	-	7	10	23	3
Vorpommern-Greifswald	weiblich	40	-	6	10	16	8
	insgesamt	125	3	34	37	36	15
<i>darunter: Greifswald</i>	weiblich	8	-	-	.	5	.
	insgesamt	39	-	9	10	17	3
Ludwigslust-Parchim	weiblich	46	.	6	11	12	.
	insgesamt	149	6	35	44	42	22
Mecklenburg-Vorpommern	weiblich	283	4	32	85	99	63
	insgesamt	921	18	194	294	297	118

1) einschließlich Fälle ohne Angabe zur Wirtschaftsgliederung

2) Klassifikation der Wirtschaftszweige, Ausgabe 2008 (WZ 2008)

1. Sozialversicherungspflichtig Beschäftigte mit Wohnort in Mecklenburg-Vorpommern und Arbeitsort in einem anderen Land (Auspendler)

1.8 Auszubildende am 30.6.2012 mit Wohnort in Mecklenburg-Vorpommern und Arbeitsort in einem anderen Land (Auspendler) nach Wirtschaftsbereichen und Geschlecht

WZ 2008	Wirtschaftsgliederung nach WZ 2008	Auszubildende		
		Insgesamt	Davon	
			männlich	weiblich
A	Land- und Forstwirtschaft, Fischerei	46	38	8
B	Bergbau u. Gewinnung v. Steinen u. Erden	4	4	-
C	Verarbeitendes Gewerbe	259	195	64
10-12	Herst. v. Nahr.-u. Genussm., Getr. u. Tabakerz.	40	19	21
13-15	Herst. v. Bekl., Leder, Lederw. u. Schuhen	3	.	.
16-18	Herst. v. Papier, Pappe u. Druckerzeugn.	11	6	5
19	Kokerei und Mineralölverarbeitung	3	.	.
20	Herst. v. von chemischen Erzeugnissen	16	12	4
21	Herst. v. pharmazeut. Erzeugnissen	6	3	3
22-23	Herst. v. Gummi-u. Kunststoffwaren., Glas u. Glasw., Keramik, Verarb.v. Steinen u. Erden	14	11	3
24-25	Metallerzeug. u. -bearb., Herst. v. Metallierz.	22	19	3
26	Herst. v. DV-Geräten, elektr. u. opt. Erzeugn.	13	9	4
27	Herst. v. elektrischen Ausrüstungen	8	.	.
28	Maschinenbau	44	41	3
29-30	Fahrzeugbau	45	38	7
31-33	Sonst. Herst. v. Waren, Reparatur u. Installation v. Maschinen u. Ausrüstungen	34	27	7
D	Energieversorgung	19	.	.
E	Wasservers; Abwasser- und Abfallents., Beseitigung v. Umweltverschmutzungen	9	9	-
F	Baugewerbe	89	.	.
G	Handel; Instandhalt. u. Reparatur v. Kfz	197	109	88
H	Verkehr und Lagerei	236	192	44
I	Gastgewerbe	48	18	30
J	Information und Kommunikation	39	29	10
58-60	Verlagswesen, audiovis. Medien u. Rundfunk	.	.	5
61	Telekommunikation	.	.	-
62-63	Informationstechnolog. u. Informationsdienstl.	25	20	5
K	Finanz- u. Versicherungsdienstleister	63	34	29
64	Finanzdienstleister	36	21	15
65-66	Versich., Rückvers. u. Pens.kassen (o. Soz.vers.); mit Finanz- u. Versich.dienstl. verb. Tätigkeiten	27	13	14
L	Grundstücks- und Wohnungswesen	10	4	6
M	Freiberufl., wissenschaft. u. techn. Dienstleistungen	107	55	52
69-71	freiberufliche u. technische Dienstleister	87	46	41
72	Wissensch. Forschung und Entwicklung	7	.	.
73-75	Sonst. freiberufl., wissenschaft. u. techn. Dienstleister	13	.	.
N	Sonstige wirtschaftliche Dienstleistungen	45	28	17
O	Öffentl.Verwaltung, Verteidigung; Sozialvers.	139	76	63
P	Erziehung und Unterricht	82	52	30
Q	Gesundheits-, Veterinär- u. Sozialwesen	238	47	191
86	Gesundheitswesen	182	32	150
87-88	Heime und Sozialwesen	56	15	41
R	Kunst, Unterhaltung und Erholung	19	10	9
S	Sonstige Dienstleistungen	51	14	37
T	Private Haushalte mit Hauspersonal; Dienstleistungen u. Herst. v. Waren durch priv. Haush. für d. Eigenbedarf	-	-	-
U	Exterritoriale Organisat. u. Körperschaften	-	-	-
A-U	Insgesamt¹⁾	1 709	1 020	689

1) einschließlich Fälle ohne Angabe zur Wirtschaftsgliederung

1. Sozialversicherungspflichtig Beschäftigte mit Wohnort in Mecklenburg-Vorpommern und Arbeitsort in einem anderen Land (Auspendler)

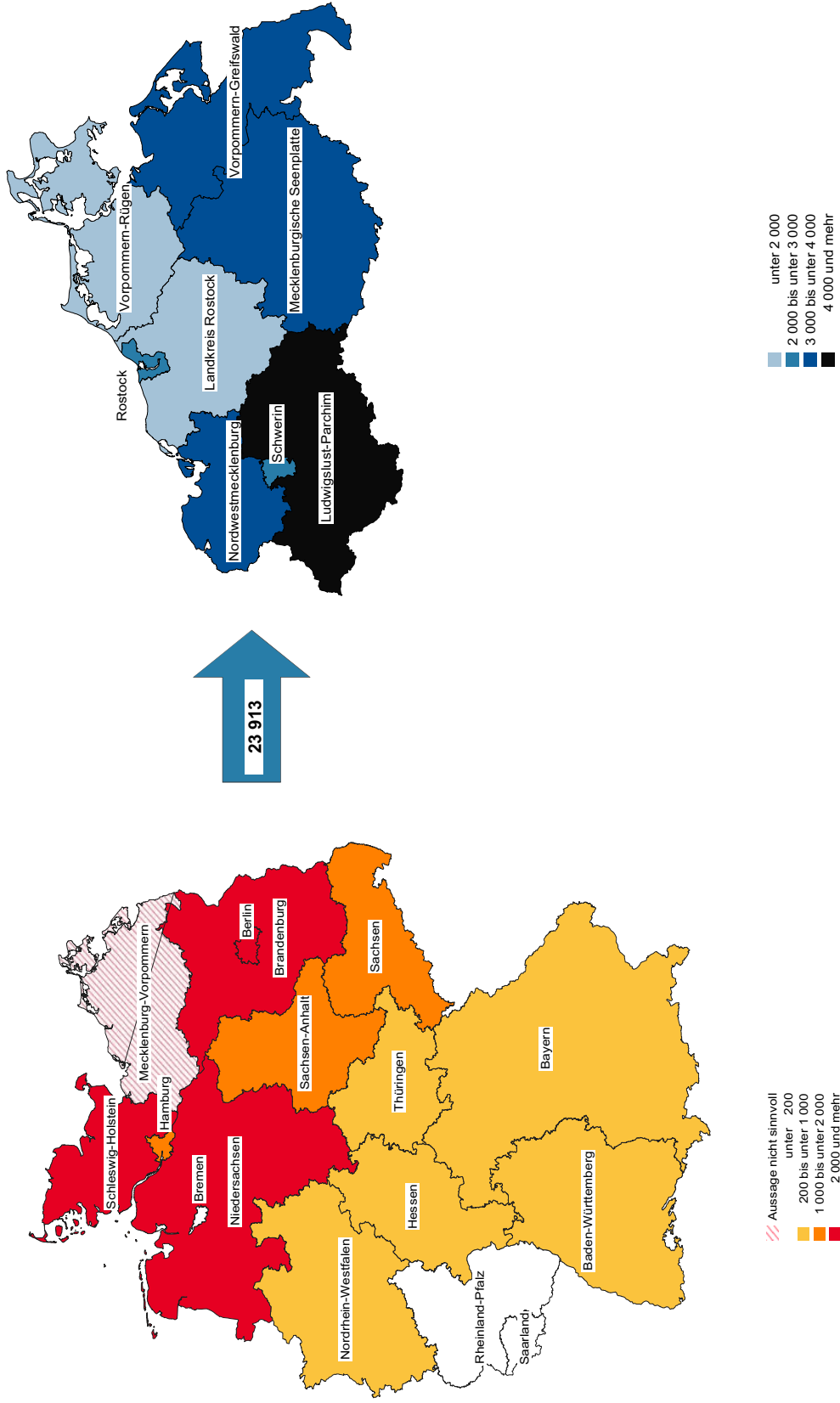
1.9 Auszubildende am 30.6.2012 mit Wohnort in Mecklenburg-Vorpommern und Arbeitsort in einem anderen Land (Auspendler) nach Kreisen, Wirtschaftsbereichen und Geschlecht

Kreisfreie Stadt Landkreis <i>Große kreisangehörige Stadt</i> Land	Auspendler insgesamt ¹⁾	Nach Wirtschaftsbereichen ²⁾				
		Land- und Forstwirtschaft, Fischerei (A)	Produzierendes Gewerbe (B-F)	Handel, Verkehr, Gastgewerbe (G-I)	Unternehmens- dienstleister (J-N)	Öffentliche und private Dienstleister (O-U)
		Insgesamt				
Rostock	147	.	.	61	30	38
Schwerin	99	.	.	44	19	26
Mecklenburgische Seenplatte	257	10	52	57	41	96
<i>darunter: Neubrandenburg</i>	48	-	10	9	12	17
Landkreis Rostock	158	7	32	49	27	42
Vorpommern-Rügen	154	.	.	51	21	47
<i>darunter: Stralsund</i>	22	.	4	.	4	6
Nordwestmecklenburg	334	3	92	91	42	105
<i>darunter: Wismar</i>	25	-	3	9	6	7
Vorpommern-Greifswald	192	7	61	35	25	61
<i>darunter: Greifswald</i>	34	-	.	.	9	16
Ludwigslust-Parchim	368	8	94	93	59	114
Mecklenburg-Vorpommern	1 709	46	380	481	264	529
		Darunter: weiblich				
Rostock	61	.	.	18	13	26
Schwerin	47	.	.	18	7	17
Mecklenburgische Seenplatte	94	.	.	27	13	44
<i>darunter: Neubrandenburg</i>	20	-	4	4	5	7
Landkreis Rostock	59	.	.	12	11	28
Vorpommern-Rügen	53	.	.	10	11	27
<i>darunter: Stralsund</i>	9	-	-	.	.	4
Nordwestmecklenburg	143	.	20	34	.	67
<i>darunter: Wismar</i>	13	-	.	6	.	4
Vorpommern-Greifswald	57	-	3	7	10	36
<i>darunter: Greifswald</i>	14	-	-	.	.	8
Ludwigslust-Parchim	175	.	24	36	.	85
Mecklenburg-Vorpommern	689	8	72	162	114	330

1) einschließlich Fälle ohne Angabe zur Wirtschaftsgliederung

2) Klassifikation der Wirtschaftszweige, Ausgabe 2008 (WZ 2008)

3. Eindpendler nach Mecklenburg-Vorpommern am 30.6.2012



2. Sozialversicherungspflichtig Beschäftigte mit Arbeitsort in Mecklenburg-Vorpommern und Wohnort in einem anderen Land (Einpendler)

2.1 Sozialversicherungspflichtig Beschäftigte am 30.6.2012 mit Arbeitsort in Mecklenburg-Vorpommern und Wohnort in einem anderen Land (Einpendler) nach Wirtschaftsgliederung, Geschlecht, Ausländer/-innen und Auszubildenden

WZ 2008	Wirtschaftsgliederung nach WZ 2008	Einpendler insgesamt ²⁾	Und zwar			
			männlich	weiblich	Ausländer/-innen	Auszubildende
A	Land- und Forstwirtschaft, Fischerei	657	480	177	54	51
B	Bergbau u. Gewinnung v. Steinen u. Erden	53	42	11	.	.
C	Verarbeitendes Gewerbe	3 631	2 763	868	171	152
10-12	Herst. v. Nahr.-u. Genussm., Getr. u. Tabakerz.	916	572	344	67	39
13-15	Herst. v. Bekl., Leder, Lederw. u. Schuhen	64	39	25	.	.
16-18	Herst. v. Papier, Pappe u. Druckerzeugn.	245	172	73	10	13
19	Kokerei und Mineralölverarbeitung	.	.	-	-	-
20	Herst. v. von chemischen Erzeugnissen	88	71	17	.	.
21	Herst. v. pharmazeut. Erzeugnissen	.	.	10	.	-
22-23	Herst. v. Gummi-u. Kunststoffwaren., Glas u. Glasw., Keramik, Verarb.v. Steinen u. Erden	360	305	55	17	9
24-25	Metallerzeug. u. -bearb., Herst. v. Metallerz.	501	441	60	34	34
26	Herst. v. DV-Geräten, elektr. u. opt. Erzeugn.	345	259	86	10	3
27	Herst. v. elektrischen Ausrüstungen	70	56	14	.	.
28	Maschinenbau	368	323	45	7	17
29-30	Fahrzeugbau	212	163	49	8	16
31-33	Sonst. Herst. v. Waren, Reparatur u. Installation v. Maschinen u. Ausrüstungen	426	336	90	11	16
D	Energieversorgung	360	300	60	.	8
E	Wasservers.; Abwasser- und Abfallents., Beseitigung v. Umweltverschmutzungen	429	370	59	15	.
F	Baugewerbe	1 948	1 772	176	125	47
G	Handel; Instandhalt. u. Reparatur v. Kfz	2 946	1 657	1 289	44	102
H	Verkehr und Lagerei	2 630	2 271	359	109	43
I	Gastgewerbe	1 367	665	702	115	252
J	Information und Kommunikation	479	343	136	11	16
58-60	Verlagswesen, audiovis. Medien u. Rundfunk	138	88	50	.	8
61	Telekommunikation	47	35	12	.	.
62-63	Informationstechnolog. u. Informationsdienstl.	294	220	74	6	.
K	Finanz- u. Versicherungsdienstleister	378	221	157	5	14
64	Finanzdienstleister	151	89	62	.	9
65-66	Versich., Rückvers. u. Pens.kassen (o. Soz.vers.); mit Finanz- u. Versich.dienstl. verb. Tätigkeiten	227	132	95	.	5
L	Grundstücks- und Wohnungswesen	250	143	107	11	9
M	Freiberufl., wissensch. u. techn. Dienstleistungen	1 255	709	546	32	31
69-71	freiberufliche u. technische Dienstleister	814	453	361	19	18
72	Wissensch. Forschung und Entwicklung	295	185	110	8	3
73-75	Sonst. freiberufl., wissensch. u. techn. Dienstleister	146	71	75	5	10
N	Sonstige wirtschaftliche Dienstleistungen	2 324	1 368	956	202	45
O	Öffentl.Verwaltung, Verteidigung; Sozialvers.	807	382	425	.	85
P	Erziehung und Unterricht	679	323	356	29	12
Q	Gesundheits-, Veterinär- u. Sozialwesen	1 770	582	1 188	42	98
86	Gesundheitswesen	1 229	446	783	33	75
87-88	Heime und Sozialwesen	541	136	405	9	23
R	Kunst, Unterhaltung und Erholung	321	175	146	36	16
S	Sonstige Dienstleistungen	555	294	261	12	21
T	Private Haushalte mit Hauspersonal; Dienstleistungen u. Herst. v. Waren durch priv. Haush. für d. Eigenbedarf	11	6	5	.	-
U	Exterritoriale Organisat. u. Körperschaften	-	-	-	-	-
A-U	Insgesamt¹⁾	22 851	14 866	7 985	1 027	1 007

1) einschließlich Fälle ohne Angabe zur Wirtschaftsgliederung

2) ohne Einpendler aus dem Ausland und ohne Angabe

2. Sozialversicherungspflichtig Beschäftigte mit Arbeitsort in Mecklenburg-Vorpommern und Wohnort in einem anderen Land (Einpendler)

2.2 Sozialversicherungspflichtig Beschäftigte am 30.6.2012 mit Arbeitsort in Mecklenburg-Vorpommern und Wohnort in einem anderen Land (Einpendler) nach Wirtschaftsgliederung und Wohnort

WZ 2008	Wirtschaftsgliederung nach WZ 2008	Einpendler insgesamt ²⁾	Einpendler West insgesamt ²⁾	Wohnort				
				Baden-Württemberg	Bayern	Berlin	Bremen	Hamburg
A	Land- und Forstwirtschaft, Fischerei	657	363	.	48	13	12	16
B	Bergbau u. Gewinnung v. Steinen u. Erden	53	33	-	-	7	.	.
C	Verarbeitendes Gewerbe	3 631	2 571	71	66	167	18	299
10-12	Herst. v. Nahr.-u. Genussm., Getr. u. Tabakerz.	916	645	5	5	13	.	89
13-15	Herst. v. Bekl., Leder, Lederw. u. Schuhen	64	.	-	.	.	-	11
16-18	Herst. v. Papier, Pappe u. Druckerzeugn.	245	182	8	8	9	.	32
19	Kokerei und Mineralölverarbeitung	.	.	-	-	-	-	.
20	Herst. v. von chemischen Erzeugnissen	88	59	-	.	.	-	13
21	Herst. v. pharmazeut. Erzeugnissen	.	25	.	3	4	-	.
22-23	Herst. v. Gummi-u. Kunststoffwaren., Glas u. Glasw., Keramik, Verarb. v. Steinen u. Erden	360	263	12	5	9	-	28
24-25	Metallerzeug. u. -bearb., Herst. v. Metallerg.	501	316	7	5	27	11	40
26	Herst. v. DV-Geräten, elektr. u. opt. Erzeugn.	345	307	4	9	16	.	30
27	Herst. v. elektrischen Ausrüstungen	70	32	.	.	5	-	-
28	Maschinenbau	368	243	.	4	32	-	19
29-30	Fahrzeugbau	212	157	23	7	12	.	21
31-33	Sonst. Herst. v. Waren, Reparatur u. Installation v. Maschinen u. Ausrüstungen	426	293	.	16	37	.	10
D	Energieversorgung	360	108	.	-	22	.	.
E	Wasservers; Abwasser- und Abfallents., Beseitigung v. Umweltverschmutzungen	429	275	-	-	.	-	24
F	Baugewerbe	1 948	1 043	9	15	150	24	176
G	Handel; Instandhalt. u. Reparatur v. Kfz	2 946	1 169	22	48	211	.	92
H	Verkehr und Lagerei	2 630	1 459	16	24	162	43	213
I	Gastgewerbe	1 367	726	36	42	194	12	65
J	Information und Kommunikation	479	325	8	11	89	.	37
58-60	Verlagswesen, audiovis. Medien u. Rundfunk	138	95	.	3	32	.	.
61	Telekommunikation	47	16	.	.	3	-	.
62-63	Informationstechnolog. u. Informationsdienstl.	294	214	.	.	54	.	27
K	Finanz- u. Versicherungsdienstleister	378	171	.	.	26	-	23
64	Finanzdienstleister	151	89	.	-	12	-	7
65-66	Versich., Rückvers. u. Pens.kassen (o. Soz.vers.); mit Finanz- u. Versich.dienstl. verb. Tätigkeiten	227	82	-	.	14	-	16
L	Grundstücks- und Wohnungswesen	250	160	3	-	24	.	41
M	Freiberufl., wissensch. u. techn. Dienstleistungen	1 255	780	44	48	228	.	62
69-71	freiberufliche u. technische Dienstleister	814	468	10	36	128	.	42
72	Wissensch. Forschung und Entwicklung	295	211	30	.	83	.	11
73-75	Sonst. freiberufl., wissensch. u. techn. Dienstl.	146	101	4	.	17	-	9
N	Sonstige wirtschaftliche Dienstleistungen	2 324	1 458	.	51	270	22	197
O	Öffentl. Verwaltung, Verteidigung; Sozialvers.	807	386	8	11	96	4	38
P	Erziehung und Unterricht	679	430	21	24	131	.	46
Q	Gesundheits-, Veterinär- u. Sozialwesen	1 770	937	30	26	205	8	97
86	Gesundheitswesen	1 229	672	20	22	160	.	74
87-88	Heime und Sozialwesen	541	265	10	4	45	.	23
R	Kunst, Unterhaltung und Erholung	321	218	.	13	101	3	27
S	Sonstige Dienstleistungen	555	292	7	.	60	4	25
T	Private Haushalte mit Hauspersonal; Dienstleistungen u. Herst. v. Waren durch priv. Haush. für d. Eigenbedarf	11	6	-	-	.	-	-
U	Exterritoriale Organisat. u. Körperschaften	-	-	-	-	-	-	-
A-U	Insgesamt¹⁾	22 851	12 910	315	438	2 166	167	1 489

1) einschließlich Fälle ohne Angabe zur Wirtschaftsgliederung

2) ohne Einpendler aus dem Ausland und ohne Angabe

Noch: **2.2 Sozialversicherungspflichtig Beschäftigte am 30.6.2012 mit Arbeitsort in Mecklenburg-Vorpommern und Wohnort in einem anderen Land (Eipendler) nach Wirtschaftsgliederung und Wohnort**

Wohnort						Eipendler Ost insgesamt 2)	Wohnort				WZ 2008
Hessen	Nieder- sachsen	Nordrhein- Westfalen	Rheinland- Pfalz	Saarland	Schleswig- Holstein		Branden- burg	Sachsen	Sachsen- Anhalt	Thüringen	
7	122	16	.	-	124	294	237	16	28	13	A
-	.	-	-	.	.	20	.	.	-	-	B
23	482	108	25	5	1 307	1 060	792	92	135	41	C
3	134	16	.	.	374	271	235	7	26	3	10-12
-	9	.	-	-	21	.	13	.	-	.	13-15
-	29	9	.	-	82	63	55	.	.	3	16-18
-	-	-	-	-	-	.	-	.	-	-	19
.	11	.	-	-	28	29	12	9	.	.	20
.	4	4	.	-	.	.	.	3	.	-	21
4	87	9	7	-	102	97	63	15	15	4	22-23
.	73	18	3	.	128	185	123	19	29	14	24-25
.	25	8	.	-	211	38	28	4	.	.	26
-	4	-	.	-	.	38	.	.	19	-	27
.	51	13	3	-	115	125	100	7	11	7	28
.	30	15	-	.	45	55	49	.	.	-	29-30
4	25	10	4	.	180	133	91	17	21	4	31-33
.	.	13	.	-	41	252	153	19	77	3	D
.	56	18	-	-	167	154	76	30	35	13	E
9	236	97	10	-	317	905	649	57	171	28	F
31	271	93	11	.	387	1 777	1 160	289	201	127	G
29	308	90	18	6	550	1 171	859	100	134	78	H
30	98	75	.	.	157	641	339	134	104	64	I
30	28	28	5	.	85	154	104	26	14	10	J
.	12	.	.	.	29	43	33	.	.	.	58-60
-	.	.	.	-	3	31	26	.	.	.	61
.	.	21	.	-	53	80	45	18	10	7	62-63
.	51	5	.	-	58	207	111	57	28	11	K
.	28	.	-	-	37	62	48	3	7	4	64
.	23	.	.	-	21	145	63	54	21	7	65-66
.	20	28	.	-	40	90	64	9	13	4	L
28	131	83	9	.	138	475	300	82	59	34	M
15	75	60	6	.	90	346	236	49	31	30	69-71
8	29	15	.	.	20	84	40	.	19	.	72
5	27	8	.	-	28	45	24	.	9	.	73-75
52	300	49	21	.	468	866	654	75	91	46	N
9	86	10	6	-	118	421	340	35	29	17	O
8	68	39	7	.	83	249	158	52	19	20	P
20	140	71	.	.	331	833	649	50	44	90	Q
14	76	57	.	.	236	557	401	35	34	87	86
6	64	14	.	-	95	276	248	15	10	3	87-88
5	16	13	.	-	33	103	50	22	20	11	R
.	57	14	5	.	109	263	176	24	41	22	S
-	.	-	-	-	.	5	.	.	-	-	T
-	-	-	-	-	-	-	-	-	-	-	U
289	2 488	850	147	24	4 537	9 941	6 892	1 174	1 243	632	A-U

2. Sozialversicherungspflichtig Beschäftigte mit Arbeitsort in Mecklenburg-Vorpommern und Wohnort in einem anderen Land (Einpendler)

2.3 Weibliche sozialversicherungspflichtig Beschäftigte am 30.6.2012 mit Arbeitsort in Mecklenburg-Vorpommern und Wohnort in einem anderen Land (Einpendler) nach Wirtschaftsgliederung und Wohnort

WZ 2008	Wirtschaftsgliederung nach WZ 2008	Einpendler weiblich ²⁾	Einpendler West weiblich ²⁾	Wohnort				
				Baden-Württemberg	Bayern	Berlin	Bremen	Hamburg
A	Land- und Forstwirtschaft, Fischerei	177	104	.	12	.	-	8
B	Bergbau u. Gewinnung v. Steinen u. Erden	11	.	-	-	3	-	-
C	Verarbeitendes Gewerbe	868	564	25	9	27	.	67
10-12	Herst. v. Nahr.-u. Genussm., Getr. u. Tabakerz.	344	190	.	.	6	-	23
13-15	Herst. v. Bekl., Leder, Lederw. u. Schuhen	25	19	-	.	.	-	3
16-18	Herst. v. Papier, Pappe u. Druckerzeugn.	73	39	.	-	.	-	8
19	Kokerei und Mineralölverarbeitung	-	-	-	-	-	-	-
20	Herst. v. von chemischen Erzeugnissen	17	.	-	-	.	-	.
21	Herst. v. pharmazeut. Erzeugnissen	10	.	-	-	-	-	.
22-23	Herst. v. Gummi-u. Kunststoffwaren., Glas u. Glasw., Keramik, Verarb.v. Steinen u. Erden	55	45	6	-	-	-	3
24-25	Metallerzeug. u. -bearb., Herst. v. Metallerz.	60	43	.	.	.	-	8
26	Herst. v. DV-Geräten, elektr. u. opt. Erzeugn.	86	76	.	.	.	-	7
27	Herst. v. elektrischen Ausrüstungen	14	8	.	.	-	-	-
28	Maschinenbau	45	39	.	-	6	-	.
29-30	Fahrzeugbau	49	27	11	.	-	-	4
31-33	Sonst. Herst. v. Waren, Reparatur u. Installation v. Maschinen u. Ausrüstungen	90	58	-	.	8	.	.
D	Energieversorgung	60	24	-	-	5	-	.
E	Wasservers; Abwasser- und Abfallents., Beseitigung v. Umweltverschmutzungen	59	43	-	-	.	-	.
F	Baugewerbe	176	136	5	.	13	.	20
G	Handel; Instandhalt. u. Reparatur v. Kfz	1 289	502	.	20	90	.	43
H	Verkehr und Lagerei	359	206	.	.	21	7	39
I	Gastgewerbe	702	369	15	22	76	.	34
J	Information und Kommunikation	136	84	.	4	25	.	6
58-60	Verlagswesen, audiovis. Medien u. Rundfunk	50	31	-	.	14	.	.
61	Telekommunikation	12	-	-	-	-	-	-
62-63	Informationstechnolog. u. Informationsdienstl.	74	53	.	.	11	-	.
K	Finanz- u. Versicherungsdienstleister	157	72	-	.	13	-	9
64	Finanzdienstleister	62	37	-	-	4	-	.
65-66	Versich., Rückvers. u. Pens.kassen (o. Soz.vers.); mit Finanz- u. Versich.dienstl. verb. Tätigkeiten	95	35	-	.	9	-	.
L	Grundstücks- und Wohnungswesen	107	72	.	-	10	.	17
M	Freiberufl., wissensch. u. techn. Dienstleistungen	546	333	16	20	82	3	23
69-71	freiberufliche u. technische Dienstleister	361	203	5	16	47	.	16
72	Wissensch. Forschung und Entwicklung	110	77	.	.	28	.	.
73-75	Sonst. freiberufl., wissensch. u. techn. Dienstl.	75	53	.	.	7	-	.
N	Sonstige wirtschaftliche Dienstleistungen	956	604	13	12	46	6	76
O	Öffentl. Verwaltung, Verteidigung; Sozialvers.	425	205	3	8	42	.	23
P	Erziehung und Unterricht	356	206	7	9	61	.	20
Q	Gesundheits-, Veterinär- u. Sozialwesen	1 188	528	9	13	116	.	51
86	Gesundheitswesen	783	344	4	9	86	.	35
87-88	Heime und Sozialwesen	405	184	5	4	30	.	16
R	Kunst, Unterhaltung und Erholung	146	93	.	4	44	.	14
S	Sonstige Dienstleistungen	261	132	.	5	27	.	.
T	Private Haushalte mit Hauspersonal; Dienstleistungen u. Herst. v. Waren durch priv. Haush. für d. Eigenbedarf	5	.	-	-	-	-	-
U	Exterritoriale Organisat. u. Körperschaften	-	-	-	-	-	-	-
A-U	Insgesamt¹⁾	7 985	4 287	116	142	704	40	459

1) einschließlich Fälle ohne Angabe zur Wirtschaftsgliederung

2) ohne Einpendler aus dem Ausland und ohne Angabe

Noch: **2.3 Weibliche sozialversicherungspflichtig Beschäftigte am 30.6.2012 mit Arbeitsort in Mecklenburg-Vorpommern und Wohnort in einem anderen Land (Einpendler) nach Wirtschaftsgliederung und Wohnort**

Wohnort						Einpendler Ost weiblich ²⁾	Wohnort				WZ 2008
Hessen	Nieder- sachsen	Nordrhein- Westfalen	Rheinland- Pfalz	Saarland	Schleswig- Holstein		Branden- burg	Sachsen	Sachsen- Anhalt	Thüringen	
.	34	6	.	-	38	73	68	.	.	.	A
-	-	-	-	-	.	.	.	-	-	-	B
-	115	11	.	-	304	304	268	12	19	5	C
-	53	.	.	-	101	154	143	3	8	.	10-12
-	5	.	-	-	7	6	6	-	-	-	13-15
-	.	3	-	-	22	34	30	.	.	.	16-18
-	-	-	-	-	-	-	-	-	-	-	19
-	6	-	-	-	5	.	.	-	-	-	20
-	-	.	.	-	-	21
-	15	.	-	-	18	10	22-23
-	8	.	-	-	22	17	14	-	.	.	24-25
-	10	-	-	-	55	10	10	-	-	-	26
-	.	-	-	-	4	6	.	-	-	-	27
-	3	-	.	-	26	6	.	.	-	-	28
-	.	.	-	-	7	22	.	.	-	-	29-30
-	8	-	-	-	37	32	26	3	.	.	31-33
-	.	5	-	-	9	36	.	.	26	.	D
.	8	.	-	-	29	16	9	3	4	.	E
-	27	8	.	-	58	40	32	.	.	.	F
19	136	33	5	-	143	787	502	147	88	50	G
3	35	5	.	.	90	153	132	6	9	6	H
17	60	40	8	.	89	333	194	69	40	30	I
5	9	4	.	-	26	52	38	7	3	4	J
.	5	.	.	-	5	19	14	.	.	.	58-60
-	-	-	-	-	-	12	12	-	-	-	61
.	4	.	-	-	21	21	12	.	.	.	62-63
.	26	.	-	-	20	85	49	25	.	.	K
.	18	.	-	-	10	25	22	.	.	-	64
-	8	.	-	-	10	60	27	.	.	.	65-66
-	14	.	-	-	19	35	22	3	7	3	L
14	63	44	5	-	63	213	139	36	21	17	M
7	34	34	.	-	41	158	110	23	.	.	69-71
3	11	7	.	-	6	33	14	.	9	.	72
4	18	3	.	-	16	22	15	.	.	-	73-75
17	179	15	5	-	235	352	263	33	31	25	N
4	49	8	.	-	64	220	190	11	14	5	O
.	37	12	3	.	52	150	109	21	10	10	P
6	92	42	4	.	189	660	521	37	27	75	Q
.	46	30	.	.	123	439	321	25	.	.	86
.	46	12	.	-	66	221	200	12	.	.	87-88
-	.	3	-	-	18	53	27	.	15	.	R
.	29	7	.	-	51	129	96	6	17	10	S
-	-	-	-	-	.	.	-	.	-	-	T
-	-	-	-	-	-	-	-	-	-	-	U
92	923	257	44	7	1 503	3 698	2 671	436	344	247	A-U

2. Sozialversicherungspflichtig Beschäftigte mit Arbeitsort in Mecklenburg-Vorpommern und Wohnort in einem anderen Land (Einpendler)

2.4 Sozialversicherungspflichtig Beschäftigte am 30.6.2012 mit Arbeitsort in Mecklenburg-Vorpommern und Wohnort in einem anderen Land (Einpendler) nach Wirtschaftsgliederung und Alter

WZ 2008	Wirtschaftsgliederung nach WZ 2008	Einpendler insgesamt ²⁾	Davon im Alter von ... bis unter ... Jahren				
			unter 20	20 - 30	30 - 40	40 - 65	65 und mehr
A	Land- und Forstwirtschaft, Fischerei	657	21	193	117	318	8
B	Bergbau u. Gewinnung v. Steinen u. Erden	53	-	.	10	.	.
C	Verarbeitendes Gewerbe	3 631	52	633	750	2 174	22
10-12	Herst. v. Nahr.-u. Genussm., Getr. u. Tabakerz.	916	14	195	193	509	5
13-15	Herst. v. Bekl., Leder, Lederw. u. Schuhen	64	-	6	7	.	.
16-18	Herst. v. Papier, Pappe u. Druckerzeugn.	245	-	58	68	114	.
19	Kokerei und Mineralölverarbeitung	.	-	-	-	.	.
20	Herst. v. von chemischen Erzeugnissen	88	-	13	24	51	-
21	Herst. v. pharmazeut. Erzeugnissen	.	-	.	5	27	.
22-23	Herst. v. Gummi-u. Kunststoffwaren., Glas u. Glasw., Keramik, Verarb.v. Steinen u. Erden	360	.	50	63	243	.
24-25	Metallerzeug. u. -bearb., Herst. v. Metallerz.	501	14	84	96	304	3
26	Herst. v. DV-Geräten, elektr. u. opt. Erzeugn.	345	.	.	87	199	.
27	Herst. v. elektrischen Ausrüstungen	70	-	10	7	53	-
28	Maschinenbau	368	.	62	76	219	.
29-30	Fahrzeugbau	212	.	35	57	112	.
31-33	Sonst. Herst. v. Waren, Reparatur u. Installation v. Maschinen u. Ausrüstungen	426	.	62	67	292	.
D	Energieversorgung	360	.	.	108	169	-
E	Wasservers; Abwasser- und Abfallents., Beseitigung v. Umweltverschmutzungen	429	.	78	95	251	.
F	Baugewerbe	1 948	28	355	425	1 126	14
G	Handel; Instandhalt. u. Reparatur v. Kfz	2 946	36	540	553	1 799	18
H	Verkehr und Lagerei	2 630	16	293	498	1 790	33
I	Gastgewerbe	1 367	98	585	255	413	16
J	Information und Kommunikation	479	-	95	141	239	4
58-60	Verlagswesen, audiovis. Medien u. Rundfunk	138	-	.	28	83	.
61	Telekommunikation	47	-	9	7	31	-
62-63	Informationstechnolog. u. Informationsdienstl.	294	-	.	106	125	.
K	Finanz- u. Versicherungsdienstleister	378	-	86	78	209	.
64	Finanzdienstleister	151	.	30	.	91	.
65-66	Versich., Rückvers. u. Pens.kassen (o. Soz.vers.); mit Finanz- u. Versich.dienstl. verb. Tätigkeiten	227	-	56	.	118	.
L	Grundstücks- und Wohnungswesen	250	.	41	50	153	.
M	Freiberufl., wissensch. u. techn. Dienstleistungen	1 255	13	291	349	594	8
69-71	freiberufliche u. technische Dienstleister	814	7	192	232	379	4
72	Wissensch. Forschung und Entwicklung	295	3	58	72	158	4
73-75	Sonst. freiberufl., wissensch. u. techn. Dienstl.	146	3	41	45	57	-
N	Sonstige wirtschaftliche Dienstleistungen	2 324	14	522	537	1 237	14
O	Öffentl.Verwaltung, Verteidigung; Sozialvers.	807	20	135	135	513	4
P	Erziehung und Unterricht	679	7	133	182	353	4
Q	Gesundheits-, Veterinär- u. Sozialwesen	1 770	25	429	437	845	34
86	Gesundheitswesen	1 229	20	306	309	563	31
87-88	Heime und Sozialwesen	541	5	123	128	282	3
R	Kunst, Unterhaltung und Erholung	321	5	99	74	138	5
S	Sonstige Dienstleistungen	555	.	125	144	280	.
T	Private Haushalte mit Hauspersonal; Dienstleistungen u. Herst. v. Waren durch priv. Haush. für d. Eigenbedarf	11	.	-	-	.	.
U	Exterritoriale Organisat. u. Körperschaften	-	-	-	-	-	-
A-U	Insgesamt¹⁾	22 851	345	4 719	4 938	12 649	200

1) einschließlich Fälle ohne Angabe zur Wirtschaftsgliederung

2) ohne Einpendler aus dem Ausland und ohne Angabe

2. Sozialversicherungspflichtig Beschäftigte mit Arbeitsort in Mecklenburg-Vorpommern und Wohnort in einem anderen Land (Einpendler)

2.5 Weibliche sozialversicherungspflichtig Beschäftigte am 30.6.2012 mit Arbeitsort in Mecklenburg-Vorpommern und Wohnort in einem anderen Land (Einpendler) nach Wirtschaftsgliederung und Alter

WZ 2008	Wirtschaftsgliederung nach WZ 2008	Einpendler weiblich ²⁾	Davon im Alter von ... bis unter ... Jahren				
			unter 20	20 - 30	30 - 40	40 - 65	65 und mehr
A	Land- und Forstwirtschaft, Fischerei	177	.	53	30	86	.
B	Bergbau u. Gewinnung v. Steinen u. Erden	11
C	Verarbeitendes Gewerbe	868	.	183	182	487	.
10-12	Herst. v. Nahr.-u. Genussm., Getr. u. Tabakerz.	344	8	87	63	186	.
13-15	Herst. v. Bekl., Leder, Lederw. u. Schuhen	25	.	4	.	17	.
16-18	Herst. v. Papier, Pappe u. Druckerzeugn.	73	.	18	22	33	.
19	Kokerei und Mineralölverarbeitung
20	Herst. v. von chemischen Erzeugnissen	17	.	.	7	.	.
21	Herst. v. pharmazeut. Erzeugnissen	10
22-23	Herst. v. Gummi-u. Kunststoffwaren., Glas u. Glasw., Keramik, Verarb.v. Steinen u. Erden	55	.	.	15	32	.
24-25	Metallerzeug. u. -bearb., Herst. v. Metallerz.	60	.	9	.	43	.
26	Herst. v. DV-Geräten, elektr. u. opt. Erzeugn.	86	.	.	20	46	.
27	Herst. v. elektrischen Ausrüstungen	14	.	.	.	10	.
28	Maschinenbau	45	.	.	11	25	.
29-30	Fahrzeugbau	49	.	11	12	26	.
31-33	Sonst. Herst. v. Waren, Reparatur u. Installation v. Maschinen u. Ausrüstungen	90	.	18	18	54	.
D	Energieversorgung	60	.	15	19	26	.
E	Wasservers; Abwasser- und Abfallents., Beseitigung v. Umweltverschmutzungen	59	.	14	.	26	.
F	Baugewerbe	176	.	25	41	107	.
G	Handel; Instandhalt. u. Reparatur v. Kfz	1 289	8	259	254	761	7
H	Verkehr und Lagerei	359	.	.	77	226	.
I	Gastgewerbe	702	56	321	119	198	8
J	Information und Kommunikation	136	.	.	41	65	.
58-60	Verlagswesen, audiovis. Medien u. Rundfunk	50	.	.	8	31	.
61	Telekommunikation	12	.	3	4	5	.
62-63	Informationstechnolog. u. Informationsdienstl.	74	.	16	29	29	.
K	Finanz- u. Versicherungsdienstleister	157	.	43	.	77	.
64	Finanzdienstleister	62	.	15	.	34	.
65-66	Versich., Rückvers. u. Pens.kassen (o. Soz.vers.); mit Finanz- u. Versich.dienstl. verb. Tätigkeiten	95	.	28	24	43	.
L	Grundstücks- und Wohnungswesen	107	.	24	21	59	.
M	Freiberufl., wissenschaft. u. techn. Dienstleistungen	546	.	185	151	199	.
69-71	freiberufliche u. technische Dienstleister	361	.	125	97	133	.
72	Wissensch. Forschung und Entwicklung	110	.	33	30	.	.
73-75	Sonst. freiberufl., wissenschaft. u. techn. Dienstl.	75	.	27	24	.	.
N	Sonstige wirtschaftliche Dienstleistungen	956	.	159	206	580	.
O	Öffentl.Verwaltung, Verteidigung; Sozialvers.	425	11	92	74	248	.
P	Erziehung und Unterricht	356	3	80	99	174	.
Q	Gesundheits-, Veterinär- u. Sozialwesen	1 188	19	338	308	515	8
86	Gesundheitswesen	783	.	237	213	311	.
87-88	Heime und Sozialwesen	405	.	101	95	204	.
R	Kunst, Unterhaltung und Erholung	146	.	42	38	61	.
S	Sonstige Dienstleistungen	261	.	71	65	120	.
T	Private Haushalte mit Hauspersonal; Dienstleistungen u. Herst. v. Waren durch priv. Haush. für d. Eigenbedarf	5
U	Exterritoriale Organisat. u. Körperschaften
A-U	Insgesamt¹⁾	7 985	139	1 990	1 783	4 024	49

1) einschließlich Fälle ohne Angabe zur Wirtschaftsgliederung

2) ohne Einpendler aus dem Ausland und ohne Angabe

2. Sozialversicherungspflichtig Beschäftigte mit Arbeitsort in Mecklenburg-Vorpommern und Wohnort in einem anderen Land (Einpendler)

2.6 Sozialversicherungspflichtig Beschäftigte am 30.6.2012 mit Arbeitsort in Mecklenburg-Vorpommern und Wohnort in einem anderen Land (Einpendler) nach Kreisen, Geschlecht, Altersgruppen und Ausländer/-innen

Kreisfreie Stadt Landkreis Große kreisangehörige Stadt Land	Geschlecht	Einpendler insgesamt ¹⁾	Davon im Alter von ... bis unter ... Jahren				
			unter 20	20 - 30	30 - 40	40 - 65	65 und mehr
Insgesamt							
Rostock	weiblich	820	5	203	226	380	6
	insgesamt	2 821	25	551	666	1 541	38
Schwerin	weiblich	911	4	181	176	546	4
	insgesamt	2 238	14	402	439	1 365	18
Mecklenburgische Seenplatte	weiblich	1 364	17	360	327	655	5
	insgesamt	3 643	39	807	810	1 964	23
<i>darunter: Neubrandenburg</i>	weiblich	419	.	.	104	219	-
	insgesamt	1 197	9	218	262	703	5
Landkreis Rostock	weiblich	559	27	207	115	207	3
	insgesamt	1 702	43	423	387	835	14
Vorpommern-Rügen	weiblich	594	23	183	109	273	6
	insgesamt	1 708	53	421	333	879	22
<i>darunter: Stralsund</i>	weiblich	172	.	.	41	97	-
	insgesamt	523	.	82	119	317	.
Nordwestmecklenburg	weiblich	892	8	192	212	473	7
	insgesamt	3 069	35	570	688	1 755	21
<i>darunter: Wismar</i>	weiblich	140	.	42	35	60	.
	insgesamt	450	8	99	107	229	7
Vorpommern-Greifswald	weiblich	1 297	33	328	303	623	10
	insgesamt	2 982	65	695	663	1 526	33
<i>darunter: Greifswald</i>	weiblich	240	.	87	73	76	.
	insgesamt	718	6	184	194	325	9
Ludwigslust-Parchim	weiblich	1 548	22	336	315	867	8
	insgesamt	4 688	71	850	952	2 784	31
Mecklenburg-Vorpommern	weiblich	7 985	139	1 990	1 783	4 024	49
	insgesamt	22 851	345	4 719	4 938	12 649	200
Darunter: Ausländer/- innen							
Rostock	weiblich	32	-	5	16	11	-
	insgesamt	160	.	19	57	81	.
Schwerin	weiblich	41	-	7	9	25	-
	insgesamt	113	.	.	38	57	-
Mecklenburgische Seenplatte	weiblich	56	-	12	29	15	-
	insgesamt	125	.	.	45	48	-
<i>darunter: Neubrandenburg</i>	weiblich	21	-	4	12	5	-
	insgesamt	35	.	.	15	14	-
Landkreis Rostock	weiblich	21	-	4	10	7	-
	insgesamt	59	-	15	26	18	-
Vorpommern-Rügen	weiblich	22	-	9	5	8	-
	insgesamt	88	-	30	29	.	.
<i>darunter: Stralsund</i>	weiblich	6	-	-	.	.	-
	insgesamt	47	-	12	17	18	-
Nordwestmecklenburg	weiblich	32	-	6	9	17	-
	insgesamt	145	.	14	45	.	-
<i>darunter: Wismar</i>	weiblich	.	-	.	.	.	-
	insgesamt	14	-	.	.	7	-
Vorpommern-Greifswald	weiblich	35	-	4	13	18	-
	insgesamt	142	.	23	59	.	-
<i>darunter: Greifswald</i>	weiblich	6	-	-	3	3	-
	insgesamt	40	-	4	18	18	-
Ludwigslust-Parchim	weiblich	69	.	.	24	27	-
	insgesamt	195	.	.	62	88	-
Mecklenburg-Vorpommern	weiblich	308	.	.	115	128	-
	insgesamt	1 027	8	191	361	464	3

1) ohne Einpendler aus dem Ausland und ohne Angabe

2. Sozialversicherungspflichtig Beschäftigte mit Arbeitsort in Mecklenburg-Vorpommern und Wohnort in einem anderen Land (Einpendler)

2.7 Sozialversicherungspflichtig Beschäftigte am 30.6.2012 mit Arbeitsort in Mecklenburg-Vorpommern und Wohnort in einem anderen Land (Einpendler) nach Kreisen, Geschlecht, Wirtschaftsbereichen und Ausländer/-innen

Kreisfreie Stadt Landkreis Große kreisangehörige Stadt Land	Geschlecht	Einpendler insgesamt ^{1) 2)}	Nach Wirtschaftsbereichen ³⁾				
			Land- und Forstwirtschaft, Fischerei (A)	Produzierendes Gewerbe (B-F)	Handel, Verkehr, Gastgewerbe (G-I)	Unternehmens- dienstleister (J-N)	Öffentliche und private Dienstleister (O-U)
Insgesamt							
Rostock	weiblich	820	.	.	306	244	208
	insgesamt	2 821	.	.	1 077	835	470
Schwerin	weiblich	911	-	50	212	336	313
	insgesamt	2 238	.	.	580	728	583
Mecklenburgische Seenplatte	weiblich	1 364	36	184	404	294	446
	insgesamt	3 643	121	912	1 151	724	735
<i>darunter: Neubrandenburg</i>	weiblich	419	-	47	107	109	156
	insgesamt	1 197	.	310	352	283	.
Landkreis Rostock	weiblich	559	.	.	195	169	98
	insgesamt	1 702	64	443	563	430	202
Vorpommern-Rügen	weiblich	594	14	68	303	82	127
	insgesamt	1 708	.	.	750	260	259
<i>darunter: Stralsund</i>	weiblich	172	.	43	46	36	.
	insgesamt	523	.	170	126	129	.
Nordwestmecklenburg	weiblich	892	9	277	248	142	215
	insgesamt	3 069	55	1 576	649	391	397
<i>darunter: Wismar</i>	weiblich	140	.	22	.	64	40
	insgesamt	450	5	155	49	156	85
Vorpommern-Greifswald	weiblich	1 297	17	90	286	355	549
	insgesamt	2 982	76	584	706	732	884
<i>darunter: Greifswald</i>	weiblich	240	-	15	33	72	120
	insgesamt	718	-	74	70	315	259
Ludwigslust-Parchim	weiblich	1 548	86	361	396	280	425
	insgesamt	4 688	260	1 762	1 467	586	613
Mecklenburg-Vorpommern	weiblich	7 985	177	1 174	2 350	1 902	2 381
	insgesamt	22 851	657	6 421	6 943	4 686	4 143
Darunter: Ausländer/ -innen							
Rostock	weiblich	32	-	.	13	10	.
	insgesamt	160	-	20	74	46	20
Schwerin	weiblich	41	-	.	.	29	7
	insgesamt	113	-	37	.	51	.
Mecklenburgische Seenplatte	weiblich	56	.	.	10	21	18
	insgesamt	125	3	18	32	40	32
<i>darunter: Neubrandenburg</i>	weiblich	21	-	.	3	13	.
	insgesamt	35	-	5	6	17	7
Landkreis Rostock	weiblich	21	-	.	10	7	.
	insgesamt	59	-	20	.	17	.
Vorpommern-Rügen	weiblich	22	-	.	14	3	.
	insgesamt	88	5	35	34	4	10
<i>darunter: Stralsund</i>	weiblich	6
	insgesamt	47	.	32	.	.	7
Nordwestmecklenburg	weiblich	32	-	16	.	5	.
	insgesamt	145	-	91	20	24	10
<i>darunter: Wismar</i>	weiblich	.	-
	insgesamt	14	-	4	.	5	.
Vorpommern-Greifswald	weiblich	35	.	.	6	15	9
	insgesamt	142	4	45	38	33	22
<i>darunter: Greifswald</i>	weiblich	6	-	-	-	-	6
	insgesamt	40	-	5	3	15	17
Ludwigslust-Parchim	weiblich	69	11	14	13	22	9
	insgesamt	195	42	52	39	46	16
Mecklenburg-Vorpommern	weiblich	308	16	44	72	112	64
	insgesamt	1 027	54	318	268	261	126

1) ohne Einpendler aus dem Ausland und ohne Angabe

2) einschließlich Fälle ohne Angabe zur Wirtschaftsklassifikation

3) Klassifikation der Wirtschaftszweige, Ausgabe 2008 (WZ 2008)

2. Sozialversicherungspflichtig Beschäftigte mit Arbeitsort in Mecklenburg-Vorpommern und Wohnort in einem anderen Land (Einpendler)

2.8 Auszubildende am 30.6.2012 mit Arbeitsort in Mecklenburg-Vorpommern und Wohnort in einem anderen Land (Einpendler) nach Wirtschaftsbereichen und Geschlecht

WZ 2008	Wirtschaftsgliederung nach WZ 2008	Auszubildende		
		Insgesamt ²⁾	Davon	
			männlich	weiblich
A	Land- und Forstwirtschaft, Fischerei	51	38	13
B	Bergbau u. Gewinnung v. Steinen u. Erden	.	-	.
C	Verarbeitendes Gewerbe	152	124	28
10-12	Herst. v. Nahr.-u. Genussm., Getr. u. Tabakerz.	39	27	12
13-15	Herst. v. Bekl., Leder, Lederw. u. Schuhen	.	-	.
16-18	Herst. v. Papier, Pappe u. Druckerzeugn.	13	.	.
19	Kokerei und Mineralölverarbeitung	-	-	-
20	Herst. v. von chemischen Erzeugnissen	.	.	-
21	Herst. v. pharmazeut. Erzeugnissen	-	-	-
22-23	Herst. v. Gummi-u. Kunststoffwaren., Glas u. Glasw., Keramik, Verarb.v. Steinen u. Erden	9	6	3
24-25	Metallerzeug. u. -bearb., Herst. v. Metallerz.	34	31	3
26	Herst. v. DV-Geräten, elektr. u. opt. Erzeugn.	3	.	.
27	Herst. v. elektrischen Ausrüstungen	.	.	-
28	Maschinenbau	17	14	3
29-30	Fahrzeugbau	16	.	.
31-33	Sonst. Herst. v. Waren, Reparatur u. Installation v. Maschinen u. Ausrüstungen	16	.	.
D	Energieversorgung	8	.	.
E	Wasservers; Abwasser- und Abfallents., Beseitigung v. Umweltverschmutzungen	.	.	.
F	Baugewerbe	47	41	6
G	Handel; Instandhalt. u. Reparatur v. Kfz	102	73	29
H	Verkehr und Lagerei	43	37	6
I	Gastgewerbe	252	101	151
J	Information und Kommunikation	16	10	6
58-60	Verlagswesen, audiovis. Medien u. Rundfunk	8	.	.
61	Telekommunikation	.	.	-
62-63	Informationstechnolog. u. Informationsdienstl.	.	5	.
K	Finanz- u. Versicherungsdienstleister	14	10	4
64	Finanzdienstleister	9	.	.
65-66	Versich., Rückvers. u. Pens.kassen (o. Soz.vers.); mit Finanz- u. Versich.dienstl. verb. Tätigkeiten	5	.	.
L	Grundstücks- und Wohnungswesen	9	3	6
M	Freiberufl., wissensch. u. techn. Dienstleistungen	31	10	21
69-71	freiberufliche u. technische Dienstleister	18	7	11
72	Wissensch. Forschung und Entwicklung	3	.	.
73-75	Sonst. freiberufl., wissensch. u. techn. Dienstleister	10	.	.
N	Sonstige wirtschaftliche Dienstleistungen	45	35	10
O	Öffentl.Verwaltung, Verteidigung; Sozialvers.	85	28	57
P	Erziehung und Unterricht	12	8	4
Q	Gesundheits-, Veterinär- u. Sozialwesen	98	18	80
86	Gesundheitswesen	75	14	61
87-88	Heime und Sozialwesen	23	4	19
R	Kunst, Unterhaltung und Erholung	16	8	8
S	Sonstige Dienstleistungen	21	5	16
T	Private Haushalte mit Hauspersonal; Dienstleistungen u. Herst. v. Waren durch priv. Haush. für d. Eigenbedarf	-	-	-
U	Exterritoriale Organisat. u. Körperschaften	-	-	-
A-U	Insgesamt¹⁾	1 007	557	450

1) einschließlich Fälle ohne Angabe zur Wirtschaftsgliederung

2) ohne Einpendler aus dem Ausland und ohne Angabe

2. Sozialversicherungspflichtig Beschäftigte mit Arbeitsort in Mecklenburg-Vorpommern und Wohnort in einem anderen Land (Einpendler)

2.9 Auszubildende am 30.6.2012 mit Arbeitsort in Mecklenburg-Vorpommern und Wohnort in einem anderen Land (Einpendler) nach Kreisen, Wirtschaftsbereichen und Geschlecht

Kreisfreie Stadt Landkreis Große kreisangehörige Stadt Land	Einpendler insgesamt ¹⁾²⁾	Nach Wirtschaftsbereichen ³⁾				
		Land- und Forstwirtschaft, Fischerei (A)	Produzierendes Gewerbe (B-F)	Handel, Verkehr, Gastgewerbe (G-I)	Unternehmens- dienstleister (J-N)	Öffentliche und private Dienstleister (O-U)
		Insgesamt				
Rostock	90	-	17	49	10	14
Schwerin	100	.	.	6	41	47
Mecklenburgische Seenplatte	144	12	25	48	24	35
<i>darunter: Neubrandenburg</i>	47	-	12	10	10	15
Landkreis Rostock	73	.	.	44	.	10
Vorpommern-Rügen	134	9	9	93	4	19
<i>darunter: Stralsund</i>	10	.	.	-	.	.
Nordwestmecklenburg	100	6	51	22	11	10
<i>darunter: Wismar</i>	16	-	7	.	.	.
Vorpommern-Greifswald	174	.	34	74	.	57
<i>darunter: Greifswald</i>	24	-	5	.	.	13
Ludwigslust-Parchim	192	16	65	61	10	40
Mecklenburg-Vorpommern	1 007	51	212	397	115	232
		Darunter: weiblich				
Rostock	32	-	4	13	4	11
Schwerin	49	-	.	.	.	36
Mecklenburgische Seenplatte	76	.	.	25	16	27
<i>darunter: Neubrandenburg</i>	27	-	.	.	5	12
Landkreis Rostock	36	.	-	25	.	7
Vorpommern-Rügen	72	.	.	55	.	11
<i>darunter: Stralsund</i>	8	-	.	-	.	.
Nordwestmecklenburg	29	.	10	.	4	5
<i>darunter: Wismar</i>	5	-
Vorpommern-Greifswald	90	-	5	43	5	37
<i>darunter: Greifswald</i>	13	-	.	.	3	7
Ludwigslust-Parchim	66	5	11	15	4	31
Mecklenburg-Vorpommern	450	13	39	186	47	165

1) ohne Einpendler aus dem Ausland und ohne Angabe

2) einschließlich Fälle ohne Angabe zur Wirtschaftsklassifikation

3) Klassifikation der Wirtschaftszweige, Ausgabe 2008 (WZ 2008)

3. Sozialversicherungspflichtig Beschäftigte am Wohnort sowie am Arbeitsort Mecklenburg-Vorpommern
3.1 Auspendler aus den Kreisen Mecklenburg-Vorpommerns am 30.6.2012 nach Geschlecht

Lfd. Nr.	Wohnort	Auspendler insgesamt ¹⁾	Auspendler West insgesamt ¹⁾	Arbeitsort					
				Baden-Württemberg	Bayern	Berlin	Bremen	Hamburg	Hessen
Insgesamt									
1	Mecklenburg-Vorpommern	74 281	61 817	1 585	2 760	5 755	1 106	13 430	1 533
2	Rostock	6 541	5 416	209	589	740	184	1 291	199
3	Schwerin	3 787	3 337	106	108	259	37	1 249	84
4	Mecklenburgische Seenplatte	9 447	6 248	274	436	1 506	106	986	280
5	<i>darunter: Neubrandenburg</i>	<i>1 977</i>	<i>1 364</i>	<i>69</i>	<i>108</i>	<i>340</i>	<i>22</i>	<i>208</i>	<i>71</i>
6	Landkreis Rostock	7 619	6 105	238	463	729	156	1 406	199
7	Vorpommern-Rügen	6 395	5 248	197	372	670	219	983	211
8	<i>darunter: Stralsund</i>	<i>1 317</i>	<i>1 101</i>	<i>56</i>	<i>77</i>	<i>192</i>	<i>46</i>	<i>211</i>	<i>41</i>
9	Nordwestmecklenburg	14 894	14 347	113	166	297	101	1 673	142
10	<i>darunter: Wismar</i>	<i>1 621</i>	<i>1 467</i>	<i>20</i>	<i>50</i>	<i>78</i>	<i>26</i>	<i>308</i>	<i>42</i>
11	Vorpommern-Greifswald	7 412	4 914	224	344	1 013	201	704	214
12	<i>darunter: Greifswald</i>	<i>1 490</i>	<i>1 194</i>	<i>66</i>	<i>110</i>	<i>259</i>	<i>41</i>	<i>184</i>	<i>65</i>
13	Ludwigslust-Parchim	18 186	16 202	224	282	541	102	5 138	204
Darunter: weiblich									
1	Mecklenburg-Vorpommern	22 152	18 464	331	694	2 174	96	3 530	338
2	Rostock	1 807	1 429	48	189	321	21	299	53
3	Schwerin	1 198	1 054	31	27	101	.	469	25
4	Mecklenburgische Seenplatte	2 397	1 416	55	66	567	17	196	37
5	<i>darunter: Neubrandenburg</i>	<i>509</i>	<i>314</i>	<i>14</i>	<i>17</i>	<i>106</i>	<i>5</i>	<i>41</i>	<i>9</i>
6	Landkreis Rostock	1 824	1 370	51	156	261	18	258	50
7	Vorpommern-Rügen	1 458	1 147	38	90	270	.	166	55
8	<i>darunter: Stralsund</i>	<i>318</i>	<i>247</i>	<i>8</i>	<i>17</i>	<i>85</i>	<i>.</i>	<i>47</i>	<i>9</i>
9	Nordwestmecklenburg	5 997	5 849	27	45	118	7	399	31
10	<i>darunter: Wismar</i>	<i>460</i>	<i>421</i>	<i>8</i>	<i>16</i>	<i>36</i>	<i>.</i>	<i>63</i>	<i>10</i>
11	Vorpommern-Greifswald	1 646	957	48	58	332	5	126	45
12	<i>darunter: Greifswald</i>	<i>366</i>	<i>282</i>	<i>.</i>	<i>22</i>	<i>98</i>	<i>.</i>	<i>43</i>	<i>12</i>
13	Ludwigslust-Parchim	5 825	5 242	33	63	204	.	1 617	42

1) ohne Auspendler nach dem Ausland

Noch: 3.1 Auspendler aus den Kreisen Mecklenburg-Vorpommerns am 30.6.2012 nach Geschlecht

Arbeitsort					Auspendler Ost insgesamt ¹⁾	Arbeitsort				Lfd. Nr.
Nieder- sachsen	Nordrhein- Westfalen	Rheinland- Pfalz	Saarland	Schleswig- Holstein		Brandenburg	Sachsen	Sachsen- Anhalt	Thüringen	
Insgesamt										
8 119	4 089	517	106	22 817	12 464	7 512	1 885	2 241	826	1
683	589	69	15	848	1 125	475	268	258	124	2
300	234	25	4	931	450	192	119	101	38	3
1 011	666	102	15	866	3 199	2 285	393	350	171	4
174	158	23	7	184	613	387	115	82	29	5
964	598	84	11	1 257	1 514	780	286	323	125	6
929	552	55	18	1 042	1 147	471	267	295	114	7
164	109	10	4	191	216	91	54	48	23	8
520	376	37	13	10 909	547	210	99	183	55	9
123	106	.	.	706	154	44	27	66	17	10
804	530	70	12	798	2 498	1 821	264	289	124	11
151	126	18	3	171	296	125	74	64	33	12
2 908	544	75	18	6 166	1 984	1 278	189	442	75	13
Darunter: weiblich										
1 678	951	120	10	8 542	3 688	2 395	494	631	168	1
93	175	21	3	206	378	152	83	118	25	2
67	62	5	.	263	144	65	36	34	9	3
122	133	17	-	206	981	792	64	91	34	4
22	47	6	-	47	195	146	18	26	5	5
132	156	28	3	257	454	265	86	80	23	6
121	135	11	.	246	311	103	82	97	29	7
14	24	-	.	39	71	28	16	22	5	8
70	92	11	-	5 049	148	50	24	60	14	9
9	32	.	-	243	39	12	5	19	3	10
89	100	10	-	144	689	528	85	54	22	11
22	25	.	-	44	84	34	28	.	.	12
984	98	17	.	2 171	583	440	34	97	12	13

3. Sozialversicherungspflichtig Beschäftigte am Wohnort sowie am Arbeitsort Mecklenburg-Vorpommern
3.2 Einpendler in die Kreise Mecklenburg-Vorpommerns am 30.6.2012 nach Geschlecht

Lfd. Nr.	Wohnort	Mecklenburg-Vorpommern	Arbeitsort				Landkreis Rostock
			Rostock	Schwerin	Mecklenburgische Seenplatte	darunter Neubrandenburg	
Insgesamt							
1	Bundesgebiet West	12 910	1 794	1 222	1 210	408	1 008
2	Baden-Württemberg	315	44	18	41	9	24
3	Bayern	438	89	32	49	15	63
4	Berlin	2 166	345	236	495	155	199
5	Bremen	167	44	.	.	16	15
6	Hamburg	1 489	247	229	68	29	97
7	Hessen	289	70	18	33	6	57
8	Niedersachsen	2 488	322	284	188	74	134
9	Nordrhein-Westfalen	850	145	53	123	53	118
10	Rheinland-Pfalz	147	19	14	32	5	18
11	Saarland	24	6	.	.	-	3
12	Schleswig-Holstein	4 537	463	326	159	46	280
13	Bundesgebiet Ost	9 941	1 027	1 016	2 433	789	694
14	Brandenburg	6 892	499	650	2 028	675	306
15	Sachsen	1 174	269	132	185	42	136
16	Sachsen-Anhalt	1 243	172	161	133	48	194
17	Thüringen	632	87	73	87	24	58
18	Einpendler ¹⁾	23 913	2 957	2 250	3 698	1 210	1 743
Darunter: weiblich							
1	Bundesgebiet West	4 287	523	538	393	136	379
2	Baden-Württemberg	116	10	5	25	7	8
3	Bayern	142	25	8	18	7	32
4	Berlin	704	119	85	159	56	74
5	Bremen	40	9	4	.	3	4
6	Hamburg	459	77	103	20	10	32
7	Hessen	92	18	6	16	.	16
8	Niedersachsen	923	80	152	64	28	48
9	Nordrhein-Westfalen	257	47	19	29	9	53
10	Rheinland-Pfalz	44	.	5	8	.	5
11	Saarland	7	.	-	.	-	-
12	Schleswig-Holstein	1 503	132	151	49	12	107
13	Bundesgebiet Ost	3 698	297	373	971	283	180
14	Brandenburg	2 671	122	238	845	246	77
15	Sachsen	436	109	59	69	15	28
16	Sachsen-Anhalt	344	45	46	38	16	64
17	Thüringen	247	21	30	19	6	11
18	Einpendler ¹⁾	8 409	826	912	1 380	424	570

1) einschließlich Einpendler aus dem Ausland

Noch: 3.2 Einpendler in die Kreise Mecklenburg-Vorpommerns am 30.6.2012 nach Geschlecht

Vorpommern-Rügen	Arbeitsort						Lfd. Nr.
	darunter	Nordwest- mecklenburg	darunter	Vorpommern- Greifswald	darunter	Ludwigslust-Parchim	
	Stralsund		Wismar		Greifswald		
Insgesamt							
983	334	2 573	327	1 282	495	2 838	1
30	8	32	15	76	46	50	2
47	10	34	14	58	33	66	3
252	90	66	30	437	226	136	4
20	.	.	5	26	8	.	5
85	38	220	46	69	28	474	6
23	11	22	8	29	14	37	7
176	72	122	31	211	42	1 051	8
102	15	53	15	160	56	96	9
15	.	12	3	21	.	16	10
4	.	.	-	4	.	.	11
229	86	1 995	160	191	32	894	12
725	189	496	123	1 700	223	1 850	13
347	111	286	70	1 308	143	1 468	14
166	37	80	25	118	37	88	15
130	25	75	14	133	30	245	16
82	16	55	14	141	13	49	17
1 838	530	3 097	453	3 532	727	4 798	18
Darunter: weiblich							
339	114	733	104	482	149	900	1
11	.	9	4	30	13	18	2
21	3	3	.	17	8	18	3
84	27	20	8	133	59	30	4
.	-	.	-	10	5	.	5
29	17	53	17	32	16	113	6
9	.	5	3	12	6	10	7
48	12	34	8	104	15	393	8
36	5	12	.	36	10	25	9
6	.	4	.	.	4	.	10
.	-	.	-	.	-	-	11
91	45	588	59	98	13	287	12
255	58	159	36	815	91	648	13
107	32	59	13	636	58	587	14
73	14	35	13	49	17	14	15
42	6	36	.	32	10	41	16
33	6	29	.	98	6	6	17
614	174	900	140	1 612	242	1 595	18

4. Sozialversicherungspflichtig beschäftigte Berufpendler innerhalb Mecklenburg-Vorpommerns am 30.6.2012

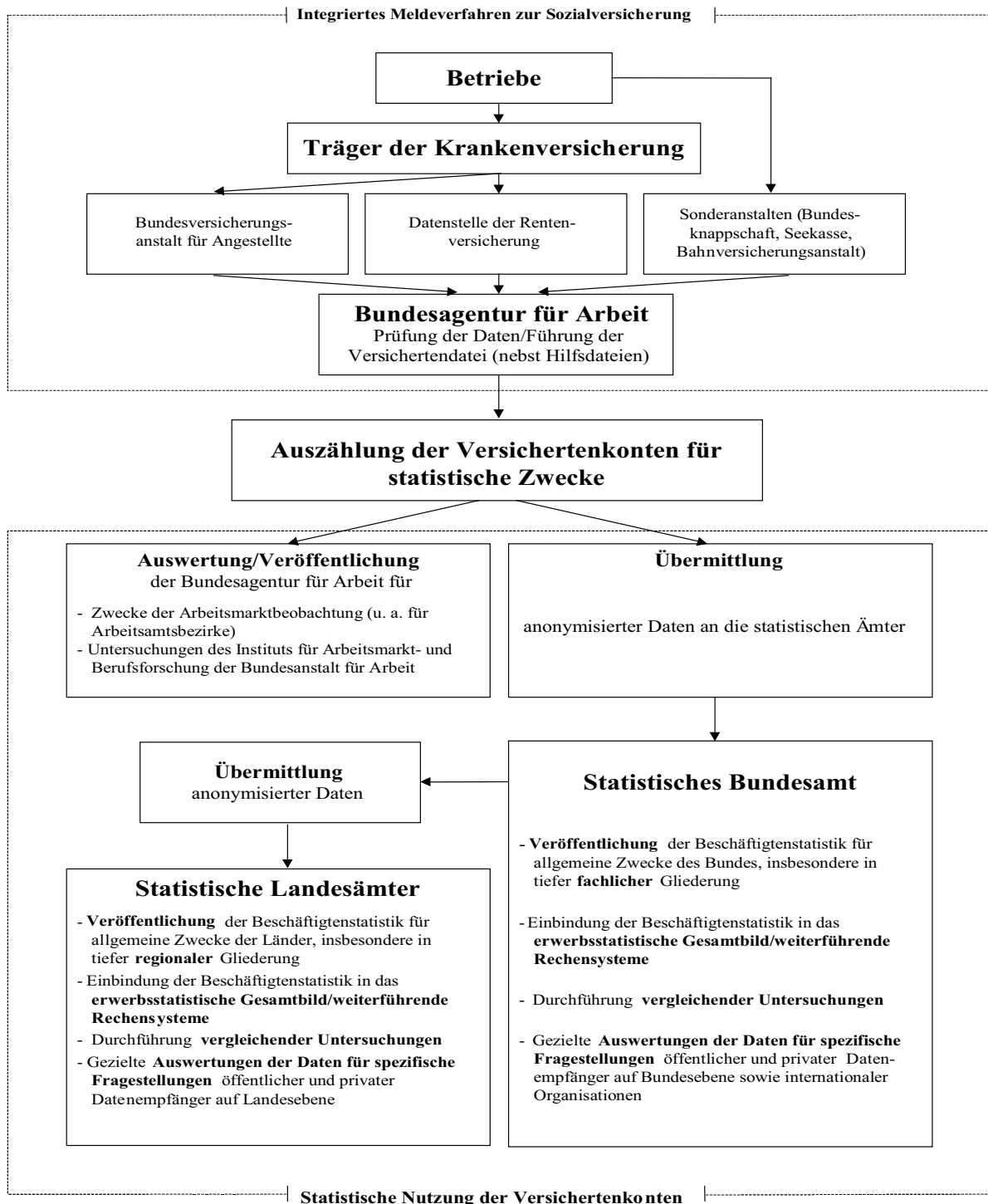
Lfd. Nr.	Wohnort	Geschlecht	Mecklenburg-Vorpommern	Arbeitsort				Landkreis Rostock
				Rostock	Schwerin	Mecklenburgische Seenplatte	darunter Neubrandenburg	
1	Mecklenburg-Vorpommern	männlich	242 063	36 264	19 038	41 483	13 571	30 607
		weiblich	265 953	41 700	25 905	44 249	17 541	30 066
		insgesamt	508 016	77 964	44 943	85 732	31 112	60 673
2	Rostock	männlich	30 492	22 371	413	309	135	6 006
		weiblich	33 656	28 049	457	206	92	4 291
		insgesamt	64 148	50 420	870	515	227	10 297
3	Schwerin	männlich	13 126	249	9 343	.	52	151
		weiblich	15 813	200	13 478	.	38	88
		insgesamt	28 939	449	22 821	166	90	239
4	Mecklenburgische Seenplatte	männlich	40 916	678	308	36 646	11 930	1 086
		weiblich	44 261	391	282	41 136	16 362	760
		insgesamt	85 177	1 069	590	77 782	28 292	1 846
5	darunter: Neubrandenburg	männlich	9 754	177	75	8 939	7 090	99
		weiblich	11 620	101	100	11 068	10 006	52
		insgesamt	21 374	278	175	20 007	17 096	151
6	Landkreis Rostock	männlich	33 999	9 407	597	1 073	210	20 658
		weiblich	37 009	11 063	473	693	125	23 317
		insgesamt	71 008	20 470	1 070	1 766	335	43 975
7	Vorpommern-Rügen	männlich	34 827	1 829	242	579	213	1 192
		weiblich	39 076	1 183	143	322	165	704
		insgesamt	73 903	3 012	385	901	378	1 896
8	darunter: Stralsund	männlich	8 038	283	52	128	54	122
		weiblich	9 021	184	53	99	66	25
		insgesamt	17 059	467	105	227	120	147
9	Nordwestmecklenburg	männlich	21 859	658	2 543	.	51	542
		weiblich	22 475	326	3 428	.	67	366
		insgesamt	44 334	984	5 971	232	118	908
10	darunter: Wismar	männlich	6 134	282	426	.	12	154
		weiblich	6 343	129	400	.	23	80
		insgesamt	12 477	411	826	60	35	234
11	Vorpommern-Greifswald	männlich	34 973	693	171	2 208	885	367
		weiblich	39 271	309	153	1 431	629	95
		insgesamt	74 244	1 002	324	3 639	1 514	462
12	darunter: Greifswald	männlich	8 116	211	52	173	88	98
		weiblich	9 510	148	79	134	82	28
		insgesamt	17 626	359	131	307	170	126
13	Ludwigslust-Parchim	männlich	31 871	379	5 421	478	95	605
		weiblich	34 392	179	7 491	253	63	445
		insgesamt	66 263	558	12 912	731	158	1 050
14	Einpendler	männlich	-	13 893	9 695	4 837	6 481	9 949
		weiblich	-	13 651	12 427	3 113	7 535	6 749
		insgesamt	-	27 544	22 122	7 950	14 016	16 698

■ kennzeichnet Personen, deren Wohn- und Arbeitsort identisch sind

Noch: 4. Sozialversicherungspflichtig beschäftigte Berufspendler innerhalb Mecklenburg-Vorpommerns am 30.6.2012

Vorpommern- Rügen	Arbeitsort						Auspendler	Lfd. Nr.
	darunter		Nordwest- mecklenburg	darunter		Ludwigslust- Parchim		
	Stralsund	Wismar		Vorpommern- Greifswald	Greifswald			
32 643	10 614	20 567	7 553	33 026	9 811	28 435	-	1
36 879	11 878	19 339	7 706	39 617	13 622	28 198	-	
69 522	22 492	39 906	15 259	72 643	23 433	56 633	-	
666	206	413	280	164	93	150	8 121	2
339	88	158	100	100	79	56	5 607	
1 005	294	571	380	264	172	206	13 728	
36	21	1 046	190	.	.	2 197	3 783	3
19	13	583	123	.	.	1 356	2 335	
55	34	1 629	313	27	15	3 553	6 118	
416	205	159	26	1 212	259	411	4 270	4
200	98	31	5	1 201	314	260	3 125	
616	303	190	31	2 413	573	671	7 395	
106	62	44	7	262	62	52	2 664	5
41	24	5	-	233	54	20	1 614	
147	86	49	7	495	116	72	4 278	
694	178	891	407	124	58	555	13 341	6
505	89	527	218	92	62	339	13 692	
1 199	267	1 418	625	216	120	894	27 033	
29 057	8 950	152	49	1 662	1 076	114	5 770	7
34 902	10 997	26	11	1 761	1 481	35	4 174	
63 959	19 947	178	60	3 423	2 557	149	9 944	
6 889	5 363	20	10	531	385	13	2 675	8
8 142	7 021	5	4	505	426	8	2 000	
15 031	12 384	25	14	1 036	811	21	4 675	
178	136	16 775	6 361	.	.	1 005	5 084	9
41	18	17 473	7 096	.	.	692	5 002	
219	154	34 248	13 457	75	16	1 697	10 086	
84	75	5 054	3 881	.	.	95	2 253	10
8	3	5 614	4 411	.	.	67	1 932	
92	78	10 668	8 292	24	3	162	4 185	
1 537	893	121	33	29 753	8 299	123	5 220	11
837	557	30	20	36 398	11 639	18	2 873	
2 374	1 450	151	53	66 151	19 938	141	8 093	
624	354	30	15	6 920	5 385	8	2 731	12
398	281	12	10	8 706	7 702	5	1 808	
1 022	635	42	25	15 626	13 087	13	4 539	
59	25	1 010	207	39	13	23 880	7 991	13
36	18	511	133	35	29	25 442	8 950	
95	43	1 521	340	74	42	49 322	16 941	
3 586	5 251	3 792	3 672	3 273	4 426	4 555		14
1 977	4 857	1 866	3 295	3 219	5 920	2 756		
5 563	10 108	5 658	6 967	6 492	10 346	7 311		

Von der Meldung des Arbeitgebers zur Statistik



Quelle: Statistisches Bundesamt