

## Strafvollzug in Mecklenburg-Vorpommern

### Teil 2 - Strafgefangene und Verwahrte in den Justizvollzugsanstalten

2013

Bestell-Nr.: B6632 2013 00

Herausgabe: 13. Februar 2014  
Printausgabe: EUR 2,00

---

Herausgeber: Statistisches Amt Mecklenburg-Vorpommern, Lübecker Straße 287, 19059 Schwerin,  
Telefon: 0385 588-0, Telefax: 0385 588-56909, Internet: <http://www.statistik-mv.de>, E-Mail: [statistik.post@statistik-mv.de](mailto:statistik.post@statistik-mv.de)

Zuständige Dezernentin: Gabriele Kleinpeter, Telefon: 0385 588-56422

© Statistisches Amt Mecklenburg-Vorpommern, Schwerin, 2014  
Auszugsweise Vervielfältigung und Verbreitung mit Quellenangabe gestattet.

---

#### Zeichenerklärungen und Abkürzungen

-	nichts vorhanden
0	weniger als die Hälfte von 1 in der letzten besetzten Stelle, jedoch mehr als nichts
.	Zahlenwert unbekannt oder geheim zu halten
...	Zahl lag bei Redaktionsschluss noch nicht vor
x	Aussage nicht sinnvoll oder Fragestellung nicht zutreffend
/	keine Angabe, da Zahlenwert nicht ausreichend genau oder nicht repräsentativ
()	Zahl hat eingeschränkte Aussagefähigkeit
p	vorläufige Zahl
s	geschätzte Zahl
r	berichtigte Zahl

Abweichungen in den Summen erklären sich aus dem Auf- und Abrunden der Einzelwerte.

## Inhaltsverzeichnis

1. Erläuterungen	3
2. Strafgefängene und Sicherungsverwahrte am 31.3. nach Jahren	4
3. Strafgefängene und Sicherungsverwahrte am 31.3. nach Jahren und Altersgruppen	5
4. Strafgefängene und Sicherungsverwahrte am 31.3.2013 nach Familienstand, Religionszugehörigkeit und Staatsangehörigkeit	5
5. Strafgefängene und Sicherungsverwahrte am 31.3.2013 nach der voraussichtlichen Dauer des Vollzuges	6
6. Strafgefängene und Sicherungsverwahrte am 31.3.2013 nach Art und Zahl der Vorstrafen sowie Wiedereinweisungsabstand	7
7. Strafgefängene und Sicherungsverwahrte am 31.3.2013 nach Straftaten	8

## 1. Erläuterungen

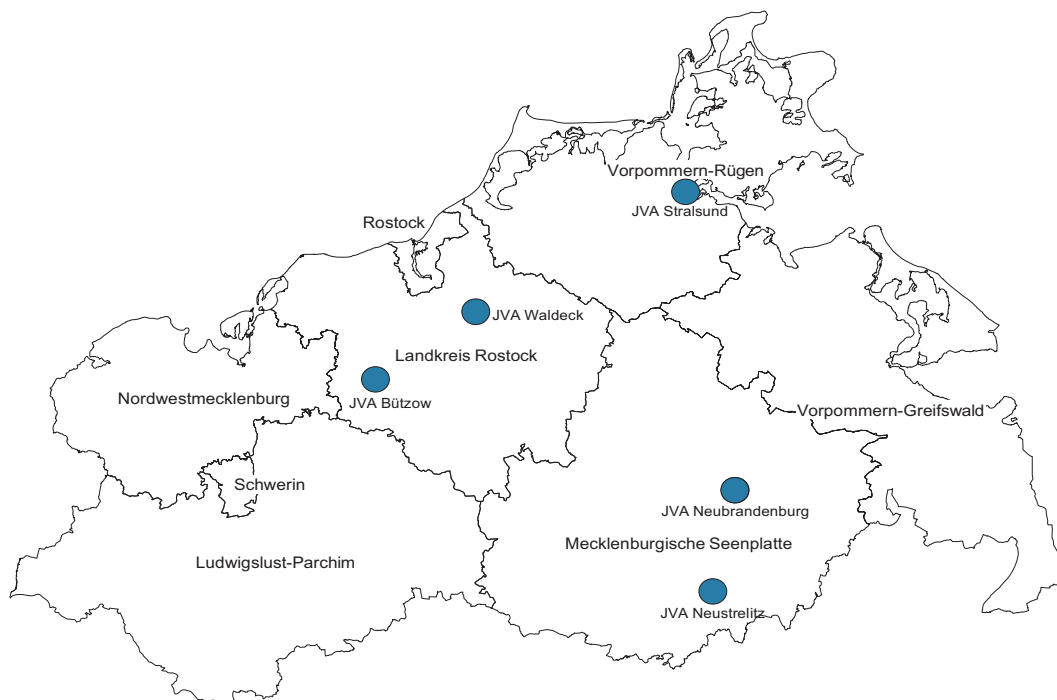
Die Strafvollzugsstatistik ist eine koordinierte Länderstatistik. Sie berichtet über die Belegungsfähigkeit und die tatsächliche Belegung der Justizvollzugsanstalten (JVA) sowie über Strafgefangene, Sicherungsverwahrte und aufgrund strafrichterlicher Entscheidung außerhalb der Vollzugsanstalten untergebrachte Straffällige.

Sie gliedert sich in zwei Teile:

- A) Monatliche Erhebung über Kapazität, Belegung, Bewegung der Anstalten/Gefangenen
- B) Stichtagserhebung am 31.3. über die Strafgefangenen

In diesem Bericht sind die Ergebnisse der Stichtagserhebung, die auf der Grundlage der Meldungen der derzeit fünf Justizvollzugsanstalten des Landes ermittelt wurden, dokumentiert. Damit stehen der Öffentlichkeit die wichtigsten Eckdaten des Strafvollzuges zur Verfügung. Zusätzliche Angaben zur Strafvollzugsstatistik (oben genannter Teil A) sind in einem weiteren Bericht (Bestell-Nr.: B6631 2013 00) ausgewiesen.

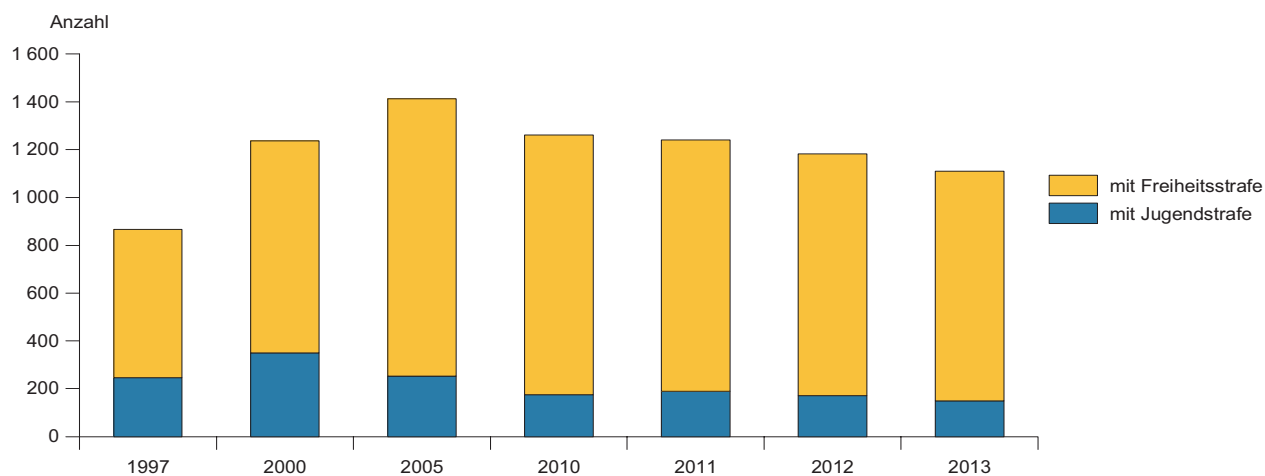
### Standorte der Geschlossenen Justizvollzugsanstalten in Mecklenburg-Vorpommern



## 2. Strafgefängene und Sicherungsverwahrte am 31.3. nach Jahren

Jahr am 31.3.	Strafgefängene und Sicherungsverwahrte			
	insgesamt	darunter	darunter mit	
		weiblich	Freiheitsstrafe	Jugendstrafe
1997	867	14	620	247
1998	1 059	20	750	309
1999	1 186	17	833	353
2000	1 236	16	886	350
2001	1 335	21	998	337
2002	1 306	32	1 011	295
2003	1 323	31	1 055	268
2004	1 379	31	1 117	262
2005	1 414	30	1 161	252
2006	1 412	44	1 162	249
2007	1 335	27	1 089	246
2008	1 218	34	1 012	206
2009	1 201	36	1 022	176
2010	1 264	44	1 085	176
2011	1 245	35	1 051	190
2012	1 189	33	1 011	171
2013	1 119	21	960	150

### Strafgefängene und Sicherungsverwahrte in den Justizvollzugsanstalten am 31.3. nach Jahren



### 3. Strafgefangene und Sicherungsverwahrte am 31.3. nach Jahren und Altersgruppen

Alter von ... bis unter ... Jahren	Insgesamt					Davon	
	2005	2010	2011	2012	2013	männlich	weiblich
14 - 16	1	1	2	-	-	-	-
16 - 18	24	13	16	8	12	12	-
18 - 21	124	102	89	79	66	64	2
21 - 25	303	215	207	210	162	159	3
25 - 30	341	284	285	285	272	269	3
30 - 35	220	220	232	208	210	207	3
35 - 40	129	127	119	121	135	134	1
40 - 45	109	112	98	85	72	71	1
45 - 50	88	77	89	84	81	78	3
50 - 55	39	56	53	49	58	56	2
55 - 60	15	40	31	33	28	27	1
60 und mehr	21	17	24	27	23	21	2
<b>Insgesamt</b>	<b>1 414</b>	<b>1 264</b>	<b>1 245</b>	<b>1 189</b>	<b>1 119</b>	<b>1 098</b>	<b>21</b>

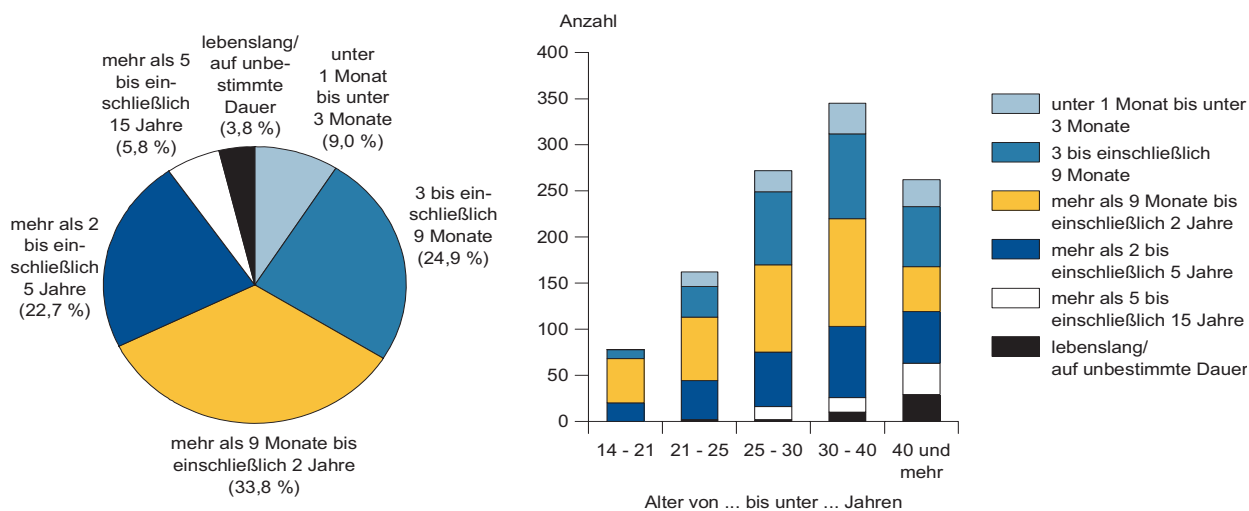
### 4. Strafgefangene und Sicherungsverwahrte am 31.3.2013 nach Familienstand, Religionszugehörigkeit und Staatsangehörigkeit

Merkmal	Insgesamt	Alter von ... bis unter ... Jahren				
		14 - 21	21 - 25	25 - 30	30 - 40	40 und mehr
<b>Insgesamt</b>	<b>1 119</b>	<b>78</b>	<b>162</b>	<b>272</b>	<b>345</b>	<b>262</b>
Familienstand						
ledig	910	78	160	257	290	125
verheiratet	107	-	2	10	40	55
verwitwet	9	-	-	-	1	8
geschieden	93	-	-	5	14	74
Religionszugehörigkeit						
evangelisch	50	4	3	8	14	21
römisch-katholisch	53	1	3	11	22	16
sonstige	22	2	2	4	9	5
ohne Bekenntnis oder Angaben	994	71	154	249	300	220
Staatsangehörigkeit						
deutsch	1 038	72	156	250	314	246
nichtdeutsch bzw. staatenlos	81	6	6	22	31	16

### 5. Strafgefangene und Sicherungsverwahrte am 31.3.2013 nach der voraussichtlichen Dauer des Vollzuges und Altersgruppen

Voraussichtliche Dauer des Vollzuges	Insgesamt	Alter von ... bis unter ... Jahren				
		14 - 21	21 - 25	25 - 30	30 - 40	40 und mehr
<b>Insgesamt</b>	<b>1 119</b>	<b>78</b>	<b>162</b>	<b>272</b>	<b>345</b>	<b>262</b>
unter 1 Monat	15	-	3	3	4	5
1 Monat bis unter 3 Monate	86	-	13	20	29	24
3 Monate bis unter 6 Monate	139	3	14	41	46	35
6 Monate bis einschließlich 9 Monate	140	7	19	38	46	30
mehr als 9 Monate bis einschließlich 1 Jahr	129	12	18	39	44	16
mehr als 1 Jahr bis einschließlich 2 Jahre	249	36	51	56	73	33
mehr als 2 Jahre bis einschließlich 5 Jahre	254	20	42	59	77	56
mehr als 5 Jahre bis einschließlich 10 Jahre	53	-	1	12	13	27
mehr als 10 Jahre bis einschließlich 15 Jahre	12	-	-	2	3	7
Lebenslang/ unbestimmte Dauer	42	-	1	2	10	29

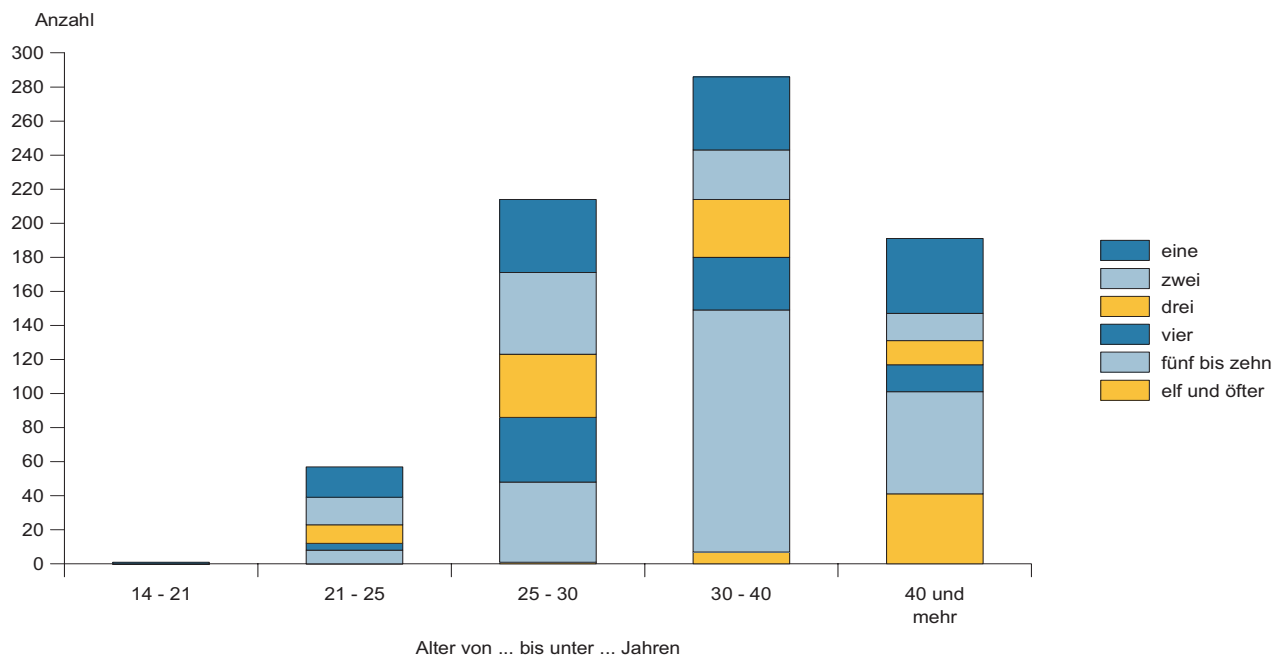
### Strafgefangene und Sicherungsverwahrte am 31.3.2013 nach der voraussichtlichen Dauer des Vollzuges und nach Altersgruppen



## 6. Strafgefangene und Sicherungsverwahrte am 31.3.2013 nach Art und Zahl der Vorstrafen sowie Wiedereinweisungsabstand

Vorstrafen — Wiedereinweisungen	Insgesamt	Davon						mit Jugend- strafe
		mit Freiheitsstrafe und Sicherungsverwahrung im Alter von ... bis unter ... Jahren						
		18 - 21	21 - 25	25 - 30	30 - 40	40 und mehr		
<b>Insgesamt</b>	<b>1 119</b>	<b>4</b>	<b>88</b>	<b>270</b>	<b>345</b>	<b>262</b>	<b>150</b>	
davon								
nicht Vorbestraft	317	3	31	56	59	71	97	
Vorbestraft	802	1	57	214	286	191	53	
nach der Art der Vorstrafen								
Geldstrafe allein	122	-	14	41	34	27	6	
Jugendstrafe allein	83	1	13	24	4	2	39	
Freiheitsstrafe allein	95	-	1	13	35	45	1	
Jugendstrafe und Geldstrafe	39	-	8	17	11	-	3	
Freiheitsstrafe und Geldstrafe	230	-	8	48	90	83	1	
Freiheitsstrafe und Jugendstrafe	180	-	12	62	87	18	1	
sonstige Vorstrafen	53	-	1	9	25	16	2	
nach der Zahl der Vorstrafen								
eine	187	1	18	43	43	44	38	
zwei	118	-	16	48	29	16	9	
drei	102	-	11	37	34	14	6	
vier	89	-	4	38	31	16	-	
fünf bis zehn	257	-	8	47	142	60	-	
elf und öfter	49	-	-	1	7	41	-	
Wiedereingewiesene nach der Entlassung	439	1	21	94	176	115	32	
im 1. Halbjahr	37	-	3	8	16	8	2	
im 2. Halbjahr	42	1	2	11	7	12	9	
im 2. Jahr	94	-	7	20	27	26	14	
im 3. bis 5. Jahr	175	-	9	40	82	38	6	
im 6. Jahr und später	91	-	-	15	44	31	1	

### Strafgefangene und Sicherungsverwahrte am 31.3.2013 nach Zahl der Vorstrafen



## 7. Strafgefangene und Sicherungsverwahrte am 31.3.2013 nach Straftaten

Nach Straftaten	Strafgefangene und Sicherungsverwahrte Anzahl
1. Straftaten gegen den Staat, die öffentliche Ordnung und im Amt darunter Widerstand gegen Staatsgewalt Straftaten gegen die öffentliche Ordnung	23  4 11
2. Straftaten gegen die sexuelle Selbstbestimmung darunter sexueller Mißbrauch von Kindern Vergewaltigung	82  44 15
3. Andere Straftaten gegen die Person, außerhalb im Straßenverkehr darunter Vollendeter Mord Totschlag Straftaten gegen die körperliche Unversehrtheit Straftaten gegen die persönliche Freiheit	317  50 25 222 14
4. Diebstahl und Unterschlagung	220
5. Raub und Erpressung, räuberischer Angriff auf Kraftfahrer darunter Raub und Erpressung	182  182
6. Andere Vermögens- und Eigentumsdelikte, Urkundendelikte darunter Begünstigung und Hehlerei Betrug und Untreue Urkundenfälschung	144  6 104 21
7. Gemeingefährliche einschl. Umwelt-Straftaten	26
8. Straftaten im Straßenverkehr davon nach dem Strafgesetzbuch darunter: in Trunkenheit nach dem Straßenverkehrsgesetz	56  32 19 24
9. Straftaten nach anderen Bundes- und Landesgesetzen (außer StGB und StVG) darunter Betäubungsmittelgesetz insgesamt BtMG	69  62

### Strafgefangene und Sicherungsverwahrte am 31.3.2013 nach Straftaten

