

STATISTISCHE BERICHTE
Kennziffer: L IV 3 - j 17 HH

Lohn- und Einkommensteuer in Hamburg 2017

- Lohn- und Einkommensteuerstatistik -

Herausgegeben am: 8. März 2023



Impressum

Statistische Berichte

Herausgeber:

Statistisches Amt für Hamburg und Schleswig-Holstein

– Anstalt des öffentlichen Rechts –

Steckelhörn 12
20457 Hamburg

Auskunft zu dieser Veröffentlichung:

Dr. Egle Tafenau

Telefon: 0431 6895-9146

E-Mail: steuern@statistik-nord.de

Auskunftsdienst:

E-Mail: info@statistik-nord.de

Auskünfte: 040 42831-1766

Internet: www.statistik-nord.de

© Statistisches Amt für Hamburg und Schleswig-Holstein, Hamburg 2023

Auszugsweise Vervielfältigung und Verbreitung mit Quellenangabe gestattet.

Sofern in den Produkten auf das Vorhandensein von Copyrightrechten Dritter hingewiesen wird, sind die in deren Produkten ausgewiesenen Copyrightbestimmungen zu wahren.

Alle übrigen Rechte bleiben vorbehalten.

Zeichenerklärung/Abkürzungen:

0	weniger als die Hälfte von 1 in der letzten besetzten Stelle, jedoch mehr als nichts
–	nichts vorhanden (genau Null)
...	Angabe fällt später an
·	Zahlenwert unbekannt oder geheim zu halten
×	Tabellenfach gesperrt, weil Aussage nicht sinnvoll
()	Zahlenwert mit eingeschränkter Aussagefähigkeit
/	Zahlenwert nicht sicher genug

Abs.	Absatz
a. n. g.	anderweitig nicht genannt
AO	Abgabenordnung
BStatG	Bundesstatistikgesetz
EStDV	Einkommensteuer-Durchführungsverordnung
EStG	Einkommensteuergesetz
Stpfl.	Steuerpflichtige
StStatG	Gesetz über Steuerstatistiken
u. dgl.	und dergleichen

Inhaltsverzeichnis

	Seite
1. Vorbemerkungen	5
2. Methodische Erläuterungen	5
3. Begriffserläuterungen	7
Tabellen	
1. Gesamtbetrag der Einkünfte und weitere ausgewählte Merkmale der Lohn- und Einkommensteuerpflichtigen in Hamburg 2017 nach Art der Steuerpflicht und Veranlagung	10
2. Summe der Einkünfte der unbeschränkten Lohn- und Einkommensteuerfälle in Hamburg 2017 nach Geschlecht, Alters- und Konfessionsgruppen	11
3. Vereinfachtes Berechnungsschema der Lohn- und Einkommensteuer in Hamburg 2016 und 2017	12
4. Gesamtbetrag der Einkünfte (einschließlich Mittelwert und Median) und weitere ausgewählte Merkmale der unbeschränkt Lohn- und Einkommensteuerpflichtigen in Hamburg 2007 bis 2017 nach Gewinn- und Verlustfällen	14
5. Gesamtbetrag der Einkünfte der unbeschränkt Lohn- und Einkommensteuerpflichtigen in Hamburg 2007 bis 2017 nach Perzentilen	15
6. Gesamtbetrag der Einkünfte und weitere ausgewählte Merkmale der unbeschränkt Lohn- und Einkommensteuerpflichtigen in Hamburg 2017 nach Größenklassen des Gesamtbetrags der Einkünfte	16
7. Unbeschränkt Lohn- und Einkommensteuerpflichtige in Hamburg 2017 nach Grund- und Splittingtabellen und Größenklassen des Gesamtbetrags der Einkünfte	17
7.1 Berechnung der Summe der Einkünfte	17
7.2 Berechnung des Gesamtbetrags der Einkünfte aus der Summe der Einkünfte	19
7.3 Vereinfachte Darstellung der Berechnung des Einkommens aus dem Gesamtbetrag der Einkünfte	21
7.4 Vereinfachte Darstellung der Berechnung der festzusetzenden Einkommensteuer aus dem Einkommen	23
7.5 Vereinfachte Darstellung der Berechnung der verbleibenden Einkommensteuer aus der festzusetzenden Einkommensteuer	25
7.6 Solidaritätszuschlag und Kirchensteuer	26
8. Gesamtbetrag der Einkünfte und weitere ausgewählte Merkmale der unbeschränkt Lohn- und Einkommensteuerpflichtigen in Hamburg 2017 nach Größenklassen des zu versteuernden Einkommens	27
9. Einkünfte aus freiberuflicher Tätigkeit der unbeschränkten Lohn- und Einkommensteuerfälle in Hamburg 2017 nach ausgewählten Freien Berufen	28
10. Bruttolohn, Werbungskosten und Lohnersatzleistungen der unbeschränkt Lohn- und Einkommensteuerpflichtigen in Hamburg 2017 nach Steuerklassen und ihrer Kombinationen	30
11. Bruttolohn und Summe der Einkünfte der unbeschränkten Lohn- und Einkommensteuerfälle in Hamburg 2017 nach Alter und Geschlecht	31

1. Gesamtbetrag der Einkünfte und weitere ausgewählte Merkmale der Steuerpflichtigen in Hamburg 2017 nach Grund- und Splittingtabelle	10
2. Einkünfte der Steuerpflichtigen in Hamburg 2017 nach Einkunftsarten	13
3. Einkünfte der Steuerpflichtigen in Hamburg 2007 bis 2017 nach Kategorien von Einkunftsarten	13
4. Gesamtbetrag der Einkünfte und weitere ausgewählte Merkmale je Steuerpflichtigen in Hamburg 2007 bis 2017	15

1. Vorbemerkungen

Der vorliegende Bericht enthält die Ergebnisse der Lohn- und Einkommensteuerstatistik für Hamburg. Die Erhebung erfasst alle unbeschränkt und beschränkt einkommensteuerpflichtigen natürlichen Personen, bei denen eine Einkommensteuerveranlagung (Antrags- oder Pflichtveranlagung) im Veranlagungszeitraum durchgeführt wurde oder zumindest eine elektronische Lohnsteuerbescheinigung vorlag.

Der Einkommensteuer unterliegen folgende Einkunftsarten:

1. Einkünfte aus Land- und Forstwirtschaft (§ 13 Einkommensteuergesetz (EStG)),
2. Einkünfte aus Gewerbebetrieb (§ 15 EStG),
3. Einkünfte aus selbständiger Arbeit (§ 18 EStG),
4. Einkünfte aus nichtselbständiger Arbeit (§ 19 EStG),
5. Einkünfte aus Kapitalvermögen (§ 20 EStG),
6. Einkünfte aus Vermietung und Verpachtung (§ 21 EStG),
7. sonstige Einkünfte im Sinne des § 22 EStG.

Die Einkommensteuer stellt eine Gemeinschaftsteuer dar. Ihr Aufkommen wird auf den Bund, die Länder und die Gemeinden aufgeteilt. Die zur Berechnung des Gemeindeanteils an der Einkommensteuer notwendigen Schlüsselzahlen werden alle drei Jahre auf Grundlage der Ergebnisse der Lohn- und Einkommensteuerstatistik berechnet.

Die Lohn- und Einkommensteuerstatistik liefert Informationen über Struktur der Lohn- und Einkommensteuer. Aufgrund ihrer Ergebnisse können Auswirkungen von Steuerrechtsänderungen für den Staat und auf der Ebene der Steuerpflichtigen analysiert werden. Neben rein steuerlichen Betrachtungen ist die Statistik für die Untersuchung der Einkommensverteilung geeignet, da Bezieher hoher Einkommen in keiner anderen (statistischen) Quelle derart repräsentativ erfasst sind.

Zu den Hauptnutzern der Lohn- und Einkommensteuerstatistik zählen die Steuer-, Wirtschafts- und Sozialpolitik, die Volkswirtschaftlichen Gesamtrechnungen, wirtschaftswissenschaftlichen Institute, Verbände, Tarifparteien und Medien.

2. Methodische Erläuterungen

2.1 Erhebungs- und Aufbereitungsverfahren

Die Lohn- und Einkommensteuerstatistik stellt eine Vollerhebung dar, in der neben den veranlagten auch die nichtveranlagten Steuerpflichtigen vollständig nachgewiesen werden.

Es handelt sich dabei um eine Sekundärstatistik. Die Finanzverwaltungen übermitteln an die Statistischen Ämter der Länder die bis 2 ¼ Jahre nach Ende des Veranlagungszeitraums durchgeführten Einkommensteuerveranlagungen. Für die Bruttolohnempfänger ohne Einkommensteuerveranlagung werden die elektronischen Lohnsteuerbescheinigungen der Arbeitgeber von der Finanzverwaltung aus dem ElsterLohn-Datenspeicher bereitgestellt.

Die Lieferungen der Finanzverwaltungen beinhalten Angaben zu Bruttolohn, Einkünften, Einkommen, zum zu versteuernden Einkommen, zu Sondervergünstigungen und zur Lohn-, Einkommen- und Kirchensteuer. Darüber hinaus enthalten diese Meldungen Ordnungsmerkmale und weitere im Besteuerungsverfahren festgestellte Angaben. Hierunter fallen beispielsweise Wohnort, Geburtsdatum, Geschlecht, Religion, Kinderfreibeträge, Kindergeld, Wirtschaftszweig, Art des Freien Berufs, Art der Steuerpflicht, Steuerklasse und Veranlagungsart.

In den Statistischen Ämtern der Länder werden die Lieferungen aufbereitet und einer umfangreichen Plausibilitätsprüfung unterzogen.

Elektronische Lohnsteuerbescheinigungen umfassen nicht alle Wertmerkmale, die für die Plausibilisierung und Tabellierung notwendig sind. Wenn keine Veranlagung durchgeführt wurde, werden diese Merkmale von den Statistischen Ämtern unter Berücksichtigung von Pauschbeträgen, wie dem Arbeitnehmerpauschbetrag, berechnet. Analysen haben nämlich ergeben, dass die Berücksichtigung von Pauschbeträgen zu einer höheren Plausibilität der Daten zueinander führt (z. B. einbehaltene Lohnsteuer zum zu versteuernden Einkommen).

Bis zum Berichtsjahr 2010 wurde die Erhebung alle drei Jahre durchgeführt. Ab dem Berichtsjahr 2012 wurde der Erhebungszyklus auf jährlich umgestellt.

2.2 Darstellung der Ergebnisse

Der vorliegende Bericht umfasst Angaben zu den **unbeschränkt steuerpflichtigen** natürlichen Personen, die zur Einkommensteuer veranlagt wurden oder für die Lohnsteuerabzugsmerkmale der Arbeitgeber vorliegen. Angaben zu beschränkt steuerpflichtigen Personen werden in diesem Statistischen Bericht nur in Tabelle 1 veröffentlicht. In den weiteren Tabellen und Abbildungen ist diese Personengruppe nicht enthalten.

Sogenannte Nur-Sparzulagenfälle, Verlustfeststellungen und auf Antrag unbeschränkt Steuerpflichtige (Grenzpendler) werden in allen Darstellungen nicht berücksichtigt.

Die Anzahl der steuerpflichtigen Personen ist in der Lohn- und Einkommensteuerstatistik an steuerrechtliche Tatbestände geknüpft.

Als **ein Steuerpflichtiger** werden daher gezählt:

1. zusammenveranlagte Ehepaare (§ 26b EStG),
2. Personen in eingetragener Lebenspartnerschaft mit gemeinsamer Veranlagung (§ 2 Abs. 8 EStG),
3. Ledige, Geschiedene, Verwitwete und dauernd getrennt lebende Ehe- oder Lebenspartner mit Einzelveranlagung,
4. Ehe- oder Lebenspartner mit beantragter Einzelveranlagung (§ 26a EStG).

Neben den Ergebnissen nach Steuerpflichtigen gibt es zusätzlich Individual-Tabellen, die **Steuerfälle** ausweisen. Hier werden natürliche Personen unabhängig von der Art ihrer Veranlagung mit eigenen Einkünften einzeln ausgewiesen.

Darüber hinaus werden Ergebnisse nach Grund- und Splittingtabellen-Gliederung dargestellt. Eine Besteuerung nach der Splittingtabelle erfolgt grundsätzlich im Falle einer gemeinsamen Veranlagung. Die vom Antragsteller und dessen Ehegatten bzw. Lebenspartner erzielten Einkünfte werden dabei zusammengerechnet. Daher ist die Anzahl der ausgewiesenen Steuerpflichtigen in der Regel niedriger als die Zahl derjenigen Personen, die an der Erzielung der veranlagten Einkünfte beteiligt sind.

Bei einer Einzelveranlagung erfolgt die Besteuerung meistens nach der Grundtabelle. Dann verbirgt sich hinter dem Steuerpflichtigen eine alleinstehende Person.

Unbeschränkt Steuerpflichtige mit Einkünften aus freiberuflicher Tätigkeit werden nach ausgewählten Freien Berufen dargestellt. Grundlage hierfür bildet der im Besteuerungsverfahren erfasste Wirtschaftszweig gemäß Wirtschaftszweigklassifikation 2008.

Steuerpflichtige, bei denen ein Merkmal den Wert Null Euro annimmt, werden bei diesem Merkmal nicht mitgezählt. Eine Ausnahme bildet das Merkmal „Gesamtbetrag der Einkünfte“, d. h. Steuerpflichtige mit einem Gesamtbetrag der Einkünfte von genau Null Euro werden bei der Tabellierung mitgezählt.

2.3 Rechtsgrundlage

Gesetz über Steuerstatistiken (StStatG) vom 11. Oktober 1995 (BGBl. I S. 1250, 1409) in seiner jeweils geltenden Fassung in Verbindung mit dem Gesetz über die Statistik für Bundeszwecke (BStatG) vom 22. Januar 1987 (BGBl. I S. 462, 565) in seiner jeweils geltenden Fassung.

2.4 Geheimhaltung

Die Einzeldaten der Lohn- und Einkommensteuerstatistik unterliegen dem Steuer- (§ 30 Abgabenordnung (AO)) und Statistikgeheimnis (§ 16 BStatG). Alle Einzelangaben bzw. Tabellenfelder, die Rückschlüsse auf Angaben Einzelner zulassen, werden geheim gehalten (primäre Geheimhaltung). Um sicherzustellen, dass durch Differenzrechnung die gesperrten Ergebnisse nicht errechnet werden können, werden weitere Tabellenfelder gesperrt (sekundäre Geheimhaltung).

2.5 Aussagekraft und Vergleichbarkeit

Bei der Lohn- und Einkommensteuerstatistik handelt es sich um eine Vollerhebung der Steuerveranlagungen mit sehr hoher Qualität, da sie unmittelbare finanzielle Auswirkungen auf die Steuerpflichtigen haben. Für die Nichtveranlagten stehen die elektronischen Lohnsteuerbescheinigungen des Arbeitgebers zur Verfügung. Im Vergleich zu anderen Erhebungen werden somit Steuerpflichtige mit höherem Einkommen nahezu vollständig und mit umfangreichen steuerlichen Merkmalen erfasst.

Da die Erhebung nur Steuerfestsetzungen berücksichtigt, liegen keine Informationen darüber vor, ob und wann die verbleibende Einkommensteuer von den Steuerpflichtigen gezahlt wurde.

Folgende Fälle werden in der Lohn- und Einkommensteuerstatistik nicht erfasst:

1. Personelle Veranlagungen (manuell gerechnete Fälle),
2. Steuererklärungen, die 2 ¼ Jahre nach Ende des Veranlagungsjahres nicht abgegeben oder bearbeitet wurden, sowie die bis dahin noch offenen Einsprüche,
3. Angaben zu den Einkünften von Personen, die keine Einkommensteuererklärung abgeben müssen und nicht lohnsteuerpflichtig sind,
4. Pauschalbesteuerte, nicht veranlagte Einkommensbezieher.

Die Aussagekraft der nachgewiesenen Einkünfte aus Kapitalvermögen ist eingeschränkt. Seit Einführung der Abgeltungsteuer zum 1.1.2009 werden diese Einkünfte mit einem einheitlichen Steuersatz von 25 Prozent an der Quelle besteuert. Somit müssen sie nicht mehr von den Steuerpflichtigen in der jährlichen Einkommensteuererklärung angegeben werden.

Aufgrund der langen steuerlichen Veranlagungsdauer ist die Aktualität der Lohn- und Einkommensteuerstatistik eher gering.

Vergleiche mit Ergebnissen vor 2004 sind nur eingeschränkt möglich, da Personen ohne Veranlagung zu diesem Zeitpunkt nur dann in der Statistik nachgewiesen wurden, wenn sie ihre Lohnsteuerkarte beim Finanzamt abgegeben hatten. Erst ab dem Berichtsjahr 2004 werden nichtveranlagte Lohnsteuerzahler durch die elektronischen Lohnsteuerbescheinigungen nahezu vollständig nachgewiesen.

Die Ergebnisse sind deutschlandweit vergleichbar.

3. Begriffserläuterungen

Die Merkmale im vorliegenden Bericht werden nach steuerrechtlichen Definitionen abgegrenzt. Siehe dazu auch das vereinfachte Berechnungsschema (Tabelle 3).

Abgeltungssteuer (§ 32d EStG)

Die Abgeltungssteuer für private Kapitalerträge und Veräußerungsgewinne, soweit sie noch nicht bei der Quelle (z. B. Bank) erhoben wurde.

Abziehende Freibeträge für Kinder (§ 32 Abs. 6 EStG)

Analog zum Grundfreibetrag für Erwachsene zur Sicherung des Existenzminimums wird für Kinder der Kinderfreibetrag gewährt, der den Grundbedarf des Kindes decken soll.

Als Sonderausgaben berücksichtigte Altersvorsorgebeiträge (§ 10a EStG)

Mit der Riester-Förderung erhalten Personen zusätzliche Sparanreize vom Staat. Zu diesen Anreizen gehört auch die Möglichkeit, Altersvorsorgeaufwendungen im Rahmen der Einkommensteuer-Veranlagung als Sonderausgabenabzug geltend zu machen.

Altersentlastungsbetrag (§ 24a EStG)

Von der Summe der positiven Einkünfte wird bei über 64-jährigen Steuerpflichtigen für andere Einkünfte als Renten oder Pensionen ein Altersentlastungsbetrag abgezogen. Dieser wird mit Einführung des Alterseinkünftegesetzes stufenweise bis zum Jahr 2040 abgebaut.

Anspruch auf Altersvorsorgezulage (§ 10a Abs. 2 EStG)

Ist der Sonderausgabenabzug für den Steuerpflichtigen steuerlich vorteilhafter als der Anspruch auf die Zulage (Günstigerprüfung), erhöht sich die unter Berücksichtigung des Sonderausgabenabzugs ermittelte tarifliche Einkommensteuer um den Anspruch auf Zulage.

Außergewöhnliche Belastungen (§ 33 EStG)

Außergewöhnliche Belastungen liegen vor, wenn einem Steuerpflichtigen zwangsläufig größere Aufwendungen als der überwiegenden Mehrzahl der Steuerpflichtigen gleicher Einkommens-, Vermögens- sowie Familienverhältnisse erwachsen. Dazu gehören u. a. die Aufwendungen für Krankheit, Pflege oder Beerdigungen. Pauschalbeträge für behinderte Menschen, Hinterbliebene und Pflegepersonen zählen ebenfalls dazu. Angerechnet wird jedoch nur der Betrag, der gem. § 33 Abs. 1 EStG über der zumutbaren Belastung eines Steuerpflichtigen (siehe § 33 Abs. 3 EStG) liegt. Die zumutbare Belastung ergibt sich aus dem Gesamtbetrag der Einkünfte.

Einkommen (§ 2 Abs. 4 EStG)

Der Gesamtbetrag der Einkünfte vermindert um den Verlustabzug, die Sonderausgaben, die außergewöhnlichen Belastungen, die anzurechnenden Steuerbegünstigungen und die als Sonderausgaben berücksichtigten Altersvorsorgebeiträge.

Entlastungsbetrag für Alleinerziehende (§ 24b EStG)

Alleinerziehende Steuerpflichtige können einen Entlastungsbetrag von der Summe der Einkünfte abziehen, wenn zu ihrem Haushalt mindestens ein Kind gehört, für das ihnen ein Freibetrag nach § 32 Abs. 6 EStG oder Kindergeld zusteht.

Festzusetzende Einkommensteuer (§ 2 Abs. 6 EStG)

Die festzusetzende Einkommensteuer errechnet sich aus der tariflichen Einkommensteuer durch Abzug bzw. Hinzurechnung diverser Positionen (siehe § 2 Abs. 6 EStG). Für veranlagte Steuerpflichtige wird die im Steuerfestsetzungsverfahren der Finanzverwaltung ermittelte „Festzusetzende Einkommensteuer“ nachgewiesen. Bei den nichtveranlagten Lohnsteuerpflichtigen wird die „Einbehaltene Lohnsteuer“ erfasst.

Freibetrag für Land- und Forstwirte (§ 13 Abs. 3 EStG)

Bei der Ermittlung des Gesamtbetrags der Einkünfte kann ein Freibetrag für Einkünfte aus Land- und Forstwirtschaft abgezogen werden, falls die Einkünfte bestimmte Grenzen nicht übersteigen.

Gesamtbetrag der Einkünfte (§ 2 Abs. 3 EStG)

Der Gesamtbetrag der Einkünfte ergibt sich als Saldo der positiven und negativen Einkünfte aus den gesetzlich vorgegebenen sieben Einkunftsarten unter Berücksichtigung bestimmter Abzugsbeträge (Altersentlastungsbetrag, Entlastungsbetrag für Alleinerziehende, Freibetrag für Land- und Forstwirte).

Gewinnfall/Verlustfall

Steuerpflichtige mit einem Gesamtbetrag der Einkünfte von größer oder gleich Null Euro werden als Gewinnfälle bezeichnet, Steuerpflichtige mit einem negativen Gesamtbetrag der Einkünfte als Verlustfälle.

Grenzpendler

Grenzpendler haben im Inland weder einen Wohnsitz noch ihren gewöhnlichen Aufenthalt. Sie können auf Antrag als unbeschränkt einkommensteuerpflichtige natürliche Personen behandelt werden, soweit sie inländische Einkünfte im Sinne des § 49 EStG haben. Dies gilt nur, wenn ihre Einkünfte im Kalenderjahr mindestens zu 90 Prozent der deutschen Einkommensteuer unterliegen oder die nicht der deutschen Einkommensteuer unterliegenden Einkünfte den Grundfreibetrag nicht übersteigen.

Grund- und Splittingtabelle (§ 26, § 32a Abs. 6 EStG)

Tabellen, aus deren Anwendung sich die tarifliche Einkommensteuer für das zu versteuernde Einkommen bei Einzel- (Grundtabelle) oder Zusammenveranlagung (Splittingtabelle) ergibt. Die Splittingtabelle wird bei der Zusammenveranlagung von Ehepaaren und eingetragenen Lebenspartnerschaften angewandt. Dabei wird die festzusetzende Steuer ermittelt, indem sie nach Grundtabelle auf die Hälfte des gemeinsam zu versteuernden Einkommens bezogen und anschließend verdoppelt wird. Ausnahmen bilden das sogenannte Witwensplitting (§ 32a Abs. 6 Nr. 1 EStG) und das Sondersplitting (§ 32a Abs. 6 Nr. 2 EStG) im Jahr der Trennung. Obwohl dieser Personenkreis eine Einzelveranlagung vornimmt, kommt hier der Splittingtarif zur Anwendung.

Härteausgleich (§ 46 Abs. 3 EStG)

Der Härteausgleich bewirkt, dass Nebeneinkünfte (z. B. Einnahmen aus Vermietung und Verpachtung) eines Arbeitnehmers bis 410 Euro per anno wieder abgezogen werden und damit steuerfrei bleiben, falls sie nicht der Lohnsteuer zu unterwerfen waren.

Hinzuzurechnendes Kindergeld (§ 31 Satz 4 EStG)

Das Finanzamt prüft im Rahmen der Veranlagung, ob die Anrechnung des Kinder- und Betreuungsfreibetrages vorteilhafter für den Steuerpflichtigen ist als die Höhe des ausgezahlten Kindergeldes (Günstigerprüfung). Wird der Freibetrag auf das Einkommen angerechnet, dann wird das erhaltene Kindergeld mit der Steuerermäßigung verrechnet, indem die tarifliche Einkommensteuer um den entsprechenden Betrag erhöht wird.

Lohnsteuer

Die Lohnsteuer ist eine Form der Einkommensteuer und wird auf Einkünfte aus nichtselbständiger Arbeit erhoben. Bemessungsgrundlage hierbei ist der Arbeitslohn. Die anzurechnende Lohnsteuer sind die vom Arbeitgeber bereits abgeführten Abzugsbeträge.

Pflicht- und Antragsveranlagung

Unter einer Pflichtveranlagung versteht man die gesetzliche Verpflichtung zur Abgabe einer Steuererklärung, z. B. bei Einkünften aus Gewerbebetrieb. Bei einer Antragsveranlagung hingegen liegt eine freiwillige Steuererklärung zugrunde (§ 149 Abs. 1 AO; § 25 und § 46 EStG).

Sonderausgaben (§ 10 EStG)

Sonderausgaben sind solche Aufwendungen, die weder Betriebsausgaben noch Werbungskosten darstellen. Bei den unbeschränkt abzugsfähigen Sonderausgaben handelt es sich beispielsweise um die Kirchensteuer. Die beschränkt abzugsfähigen Sonderausgaben umfassen Unterhaltsleistungen, Kinderbetreuungskosten, Schulgeld, Ausbildungskosten, Vorsorgeaufwendungen (Versicherungsbeiträge) und Spenden. Bei geringen oder keinen Sonderausgaben wird ein Pauschbetrag berücksichtigt.

Steuerbegünstigung (§§ 10e, 10f, 10h, 10g EStG)

Hierunter fallen insbesondere die Steuerbegünstigungen der zu eigenen Wohnzwecken genutzten Wohnung im eigenen Haus, die Begünstigungen für zu eigenen Wohnzwecken genutzte Baudenkmale, Gebäude in Sanierungsgebieten und städtebaulichen Entwicklungsbereichen sowie die Steuerbegünstigung für schutzwürdige Kulturgüter, die weder zur Einkunftserzielung noch zu eigenen Wohnzwecken genutzt werden.

Steuerermäßigungen

Hierunter fallen vor allem Ermäßigungen bei

- Einkünften aus Gewerbebetrieb (§ 35 EStG) und
- Aufwendungen für haushaltsnahe Beschäftigungsverhältnisse oder haushaltsnahe Dienstleistungen (§ 35 a EStG).

Steuerfall/Steuerpflichtiger

Als ein *Steuerfall* wird unabhängig von der Art der Veranlagung immer nur eine natürliche Person gezählt.

Ehepaare oder Personen in eingetragenen Lebenspartnerschaften, die eine gemeinsame Steuererklärung abgeben (§ 26b EStG), werden als ein *Steuerpflichtiger* gezählt, obwohl der gemeinsamen Veranlagung zwei Steuerfälle zu Grunde liegen. Im Falle der Nichtveranlagung ist eine Zusammenführung der elektronisch gemeldeten Lohnsteuerbescheinigungen jedoch nicht möglich.

Steuerklassen (vereinfachte Darstellung gemäß § 38b EStG)

- I ledige und geschiedene Arbeitnehmer
- II alleinerziehende ledige und geschiedene Arbeitnehmer
- III Verheiratete; auf Antrag, der Partner wird dann mit Klasse V besteuert oder hat kein eigenes Einkommen
- IV Verheiratete; Regelfall
- V Verheiratete; auf Antrag, der Partner wird dann mit Klasse III besteuert
- VI Arbeitnehmer mit mehreren Beschäftigungsverhältnissen

Summe der Einkünfte (§ 2 Abs. 1 EStG)

Die Summe der Einkünfte ergibt sich aus der Addition der Einkünfte aus den sieben Einkunftsarten. Dies sind die Einkünfte aus Land- und Forstwirtschaft, Gewerbebetrieb, selbständiger Arbeit, nichtselbständiger Arbeit, Kapitalvermögen, Vermietung und Verpachtung und die sonstigen Einkünfte im Sinne des § 22 EStG.

Tarifliche Einkommensteuer (§ 2 Abs. 6 EStG)

Die tarifliche Einkommensteuer ergibt sich durch die Anwendung der Steuertabelle (Grund- und Splittingtabelle) auf den zu versteuernden Einkommensbetrag. Da noch tarifliche Sonderregelungen angewendet werden, stellt diese nur eine Zwischensumme zur tatsächlich festzusetzenden Einkommensteuer dar.

Unbeschränkt/beschränkt Steuerpflichtige

Als unbeschränkt steuerpflichtig gelten Personen, die im Inland ihren Wohnsitz oder ihren gewöhnlichen Aufenthalt haben. Der unbeschränkten Einkommensteuerpflicht unterliegen sämtliche im In- und Ausland erzielten Einkünfte (Welteinkommen), sofern in einem Doppelbesteuerungsabkommen nichts anderes geregelt ist. Als beschränkt steuerpflichtig gelten nach § 1 Abs. 4 EStG Personen, die im Inland keinen Wohnsitz oder keinen gewöhnlichen Aufenthalt haben, aber im Inland gemäß § 49 EStG Einkünfte erzielen. Wenn sie darüber hinaus ausländische Einkünfte erzielen oder andere inländische Einkünfte, welche nicht in § 49 EStG genannt sind, bleiben diese bei der Veranlagung unberücksichtigt. Ein beschränkt Steuerpflichtiger kann auf Antrag unter bestimmten Voraussetzungen wie ein unbeschränkt Steuerpflichtiger behandelt werden.

Verbleibende Einkommensteuer

Auf die festzusetzende Einkommensteuer werden bereits entrichtete Steuerabzugsbeträge wie z. B. die einbehaltene Lohnsteuer angerechnet. Die Berechnung der verbleibenden Einkommensteuer erfolgt hier ohne Berücksichtigung der vom Steuerpflichtigen eventuell geleisteten Vorauszahlungen.

Verlustabzug (§ 10d EStG)

Negative Einkünfte, die bei der Ermittlung des Gesamtbetrags der Einkünfte nicht ausgeglichen werden, sind bis zu einem Höchstbetrag vom Gesamtbetrag der Einkünfte des unmittelbar vorangegangenen Veranlagungszeitraums abzuziehen (Verlustrücktrag). Festgestellte Verluste, die nicht im Entstehungsjahr ausgeglichen wurden und auch nicht im unmittelbar vorausgegangenem Steuerjahr verrechnet werden konnten, können in zukünftige Steuerjahre vorgetragen werden (Verlustvortrag).

Werbungskosten (§ 9 Abs. 1 EStG)

Werbungskosten sind solche Aufwendungen, die zur Erwerbung, Sicherung und Erhaltung der Einnahmen dienen. Sie sind bei der Einkunftsart abzuziehen, bei der sie entstanden sind. Falls höhere Werbungskosten nicht nachgewiesen werden können, sind Pauschbeträge (§ 9a EStG) abzuziehen.

Zu versteuerndes Einkommen (§ 2 Abs. 5 EStG)

Das Einkommen vermindert um die Freibeträge für Kinder sowie den Kürzungsbetrag nach dem Härteausgleich; die Bemessungsgrundlage für die tarifliche Einkommensteuer.

Der **Qualitätsbericht** mit weiteren Erläuterungen und die **Fachserie 14 Reihe 7.1** des Statistischen Bundesamtes zu der jährlichen Lohn- und Einkommensteuerstatistik sind erhältlich unter: https://www.destatis.de/DE/Themen/Staat/Steuern/Lohnsteuer-Einkommensteuer/_inhalt.html

1. Gesamtbetrag der Einkünfte und weitere ausgewählte Merkmale der Lohn- und Einkommensteuerpflichtigen in Hamburg 2017 nach Art der Steuerpflicht und Veranlagung

- ohne Grenzpendler -

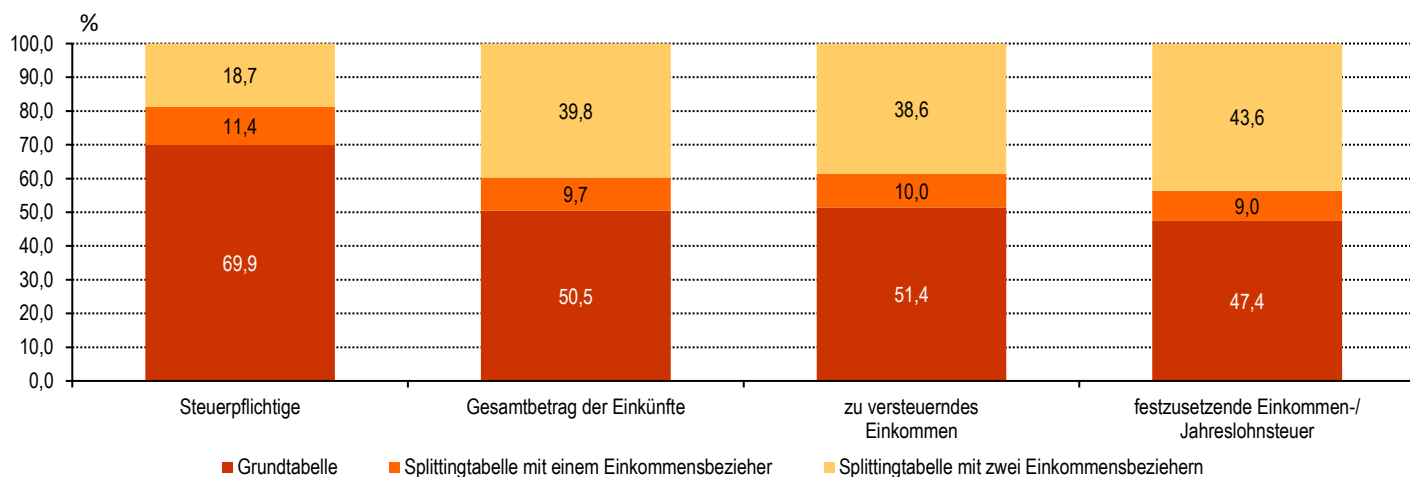
Merkmal	Steuerpflichtige		Gesamtbetrag der Einkünfte		Zu versteuerndes Einkommen		Festzusetzende Einkommen-/ Jahreslohnsteuer ¹		Steuerbelastungsquote ²	
	2017	Veränderung zum Vorjahr	2017	Veränderung zum Vorjahr	2017	Veränderung zum Vorjahr	2017	Veränderung zum Vorjahr	2017	Veränderung zum Vorjahr
	Anzahl	%	1 000 Euro	%	1 000 Euro	%	1 000 Euro	%	%	%
	1	2	3	4	5	6	7	8	9	10
Steuerpflichtige insgesamt	1 009 016	1,9	44 369 932	4,3	38 197 312	4,7	9 535 260	5,9	21,5	1,5
nach Art der Steuerpflicht										
beschränkt Steuerpflichtige	6 511	2,7	237 812	13,5	234 374	13,2	78 809	12,0	33,1	- 1,4
unbeschränkt Steuerpflichtige	1 002 505	1,9	44 132 120	4,2	37 962 937	4,7	9 456 451	5,8	21,4	1,5
Gewinnfälle (Gesamtbetrag der Einkünfte ≥ 0 Euro)										
	995 731	1,9	44 323 176	4,2	38 000 765	4,4	9 433 110	5,8	21,3	1,5
nach Grundtabelle besteuert										
	696 340	2,5	22 396 647	4,3	19 518 937	4,5	4 470 811	4,3	20,0	0,0
nach Splittingtabelle besteuert										
	299 391	0,6	21 926 529	4,1	18 481 828	4,2	4 962 299	7,1	22,6	2,9
mit einem Einkommensbezieher										
	113 373	- 1,2	4 307 415	2,0	3 812 090	3,1	847 627	2,5	19,7	0,5
mit zwei Einkommensbeziehern										
	186 018	1,8	17 619 115	4,7	14 669 738	4,5	4 114 672	8,1	23,4	3,3
Verlustfälle (Gesamtbetrag der Einkünfte < 0 Euro)										
	6 774	0,1	- 191 056	x	- 37 828	x	23 341	x	x	x
nach Grundtabelle besteuert										
	5 921	0,7	- 115 440	x	- 27 417	x	12 497	x	x	x
nach Splittingtabelle besteuert										
	853	- 3,4	- 75 616	x	- 10 411	x	10 844	x	x	x
mit einem Einkommensbezieher										
	326	- 8,2	- 37 364	x	- 3 050	x	1 914	x	x	x
mit zwei Einkommensbeziehern										
	527	- 0,2	- 38 253	x	- 7 361	x	8 930	x	x	x
nach Art der Veranlagung										
veranlagte Lohn- und Einkommensteuerpflichtige	634 585	2,1	29 214 545	4,1	24 713 675	4,5	7 024 894	6,4	24,0	2,1
mit Antragsveranlagung										
	195 868	2,1	1 019 339	- 4,0	852 936	- 4,2	222 336	- 6,2	21,8	- 2,3
mit Pflichtveranlagung										
	438 717	2,1	28 195 205	4,4	23 860 739	4,9	6 802 557	6,8	24,1	2,3
nicht veranlagte Lohnsteuerfälle	374 431	1,6	7 424 320	4,5	7 136 499	5,8	1 138 203	4,4	15,3	- 0,1

¹ für Fälle ohne Einkommensteuerveranlagung: einbehaltene Lohnsteuer

² Steuerbelastungsquote = (festzusetzende Einkommen-/Jahreslohnsteuer zu Gesamtbetrag der Einkünfte) * 100

**Abbildung 1: Gesamtbetrag der Einkünfte und weitere ausgewählte Merkmale der Steuerpflichtigen in Hamburg 2017
nach Grund- und Splittingtabelle**

- unbeschränkt Lohn- und Einkommensteuerpflichtige mit einem Gesamtbetrag der Einkünfte größer/gleich Null Euro, ohne Grenzpendler -



2. Summe der Einkünfte der unbeschränkten Lohn- und Einkommensteuerfälle in Hamburg 2017 nach Geschlecht, Alters- und Konfessionsgruppen

- ohne Grenzpendler -

Merkmal	Steuerfälle		Summe der Einkünfte		Summe der Einkünfte je Steuerfall	
	2017	Veränderung zum Vorjahr	2017	Veränderung zum Vorjahr	2017	Veränderung zum Vorjahr
	Anzahl	%	1 000 Euro	%	Euro	%
	1	2	3	4	5	6
Zusammen	1 161 243	2,1	44 279 271	4,2	38 131	2,1
nach Geschlecht						
männlich	593 698	2,3	28 143 671	4,2	47 404	1,9
weiblich	567 545	1,8	16 135 601	4,2	28 431	2,3
nach Altersgruppen						
ohne Altersangabe	–	–	–	–	–	–
unter 20 Jahre	18 128	5,1	111 890	12,9	6 172	7,5
20 bis unter 30 Jahre	195 328	3,2	4 036 328	5,2	20 664	2,0
30 bis unter 40 Jahre	243 027	2,5	9 211 381	2,5	37 903	0,1
40 bis unter 50 Jahre	214 099	- 1,1	10 705 219	0,3	50 001	1,4
50 bis unter 60 Jahre	214 011	4,0	11 296 852	7,0	52 786	3,0
60 bis unter 65 Jahre	68 071	3,3	3 142 393	7,4	46 163	4,0
65 Jahre und älter	208 579	1,4	5 775 208	6,6	27 688	5,2
nach Konfession						
evangelisch ¹	311 717	- 0,1	11 084 532	3,4	35 560	3,6
römisch-katholisch	113 408	1,9	3 899 442	4,7	34 384	2,8
altkatholisch, israelitisch, freireligiöse Gemeinden	607	3,4	20 793	11,9	34 256	8,2
verschiedene ²	735 511	3,1	29 274 504	4,5	39 802	1,3

¹ umfasst die Konfessionen: evangelisch, evangelisch-lutherisch, französisch-reformiert, evangelisch-reformiert sowie unierte evangelische Kirche

² andere Konfessionen/Religionsgemeinschaften, die nicht in das Kirchensteuerungsverfahren einbezogen sind (ohne Kirchensteuerpflicht); ohne Konfession

3. Vereinfachtes Berechnungsschema der Lohn- und Einkommensteuer in Hamburg 2016 und 2017

- unbeschränkt Lohn- und Einkommensteuerpflichtige, ohne Grenzpendler -

Merkmal	2017		2016		Veränderung	
	insgesamt	darunter: Gewinnfälle ¹	insgesamt	darunter: Gewinnfälle ¹	insgesamt	darunter: Gewinnfälle ¹
	1 000 Euro	1 000 Euro	1 000 Euro	1 000 Euro	%	%
	1	2	3	4	5	6
Einkünfte aus:						
Land und Forstwirtschaft	43 588	44 999	42 098	43 213	3,5	4,1
+ Gewerbebetrieb	4 691 798	4 870 496	4 802 516	4 969 148	-2,3	-2,0
+ selbständiger Arbeit	3 360 435	3 365 562	3 247 150	3 252 681	3,5	3,5
+ nichtselbständiger Arbeit	33 082 297	33 074 692	31 525 261	31 518 593	4,9	4,9
+ Kapitalvermögen	283 152	280 114	291 643	284 918	-2,9	-1,7
+ Vermietung und Verpachtung	1 143 688	1 163 448	1 027 324	1 057 360	11,3	10,0
+ sonstigen Einkünften	1 674 258	1 669 781	1 548 794	1 543 767	8,1	8,2
= Summe der Einkünfte	44 279 271	44 469 149	42 484 787	42 669 680	4,2	4,2
- Altersentlastungsbetrag nach § 24a EStG	88 195	88 099	87 136	87 043	1,2	1,2
- Entlastungsbetrag für Alleinerziehende nach § 24b EStG	58 184	57 108	58 159	57 031	0,0	0,1
= Gesamtbetrag der Einkünfte	44 132 120	44 323 176	42 338 720	42 524 847	4,2	4,2
- Verlustabzug nach § 10d EStG	248 021	248 021	319 118	319 118	-22,3	-22,3
- Sonderausgaben	4 873 296	4 854 950	4 625 256	4 607 495	5,4	5,4
- außergewöhnliche Belastungen	281 600	279 809	278 001	276 220	1,3	1,3
- als Sonderausgabenabzug berücksichtigte Altersvorsorgebeiträge nach § 10a EStG	127 350	127 350	126 591	126 591	0,6	0,6
- Steuerbegünstigungen nach §§ 10e, 10f, 10h, 10g EStG	17 163	16 846	15 569	15 174	10,2	11,0
= Einkommen	38 764 470	38 802 228	37 026 697	37 165 802	4,7	4,4
- Kinderfreibetrag nach § 32 Abs. 6 EStG	797 866	797 822	747 515	747 473	6,7	6,7
= zu versteuerndes Einkommen	37 962 937	38 000 765	36 275 487	36 414 660	4,7	4,4
tarifliche Einkommensteuer	·	9 056 401	8 710 249	8 710 060	·	4,0
- Steuerermäßigungen	471 024	471 020	480 382	480 372	-1,9	-1,9
+ hinzuzurechnendes Kindergeld	·	253 165	238 126	238 126	·	6,3
+ Anspruch auf Altersvorsorgezulage nach § 10a Abs. 2 EStG	16 845	16 845	16 637	16 637	1,3	1,3
+ Abgeltungssteuer nach § 32d EStG	606 276	583 017	455 470	439 895	33,1	32,5
= festzusetzende Einkommen-/Jahreslohnsteuer²	9 456 451	9 433 110	8 934 750	8 918 994	5,8	5,8

Gewinn-
einkünfte

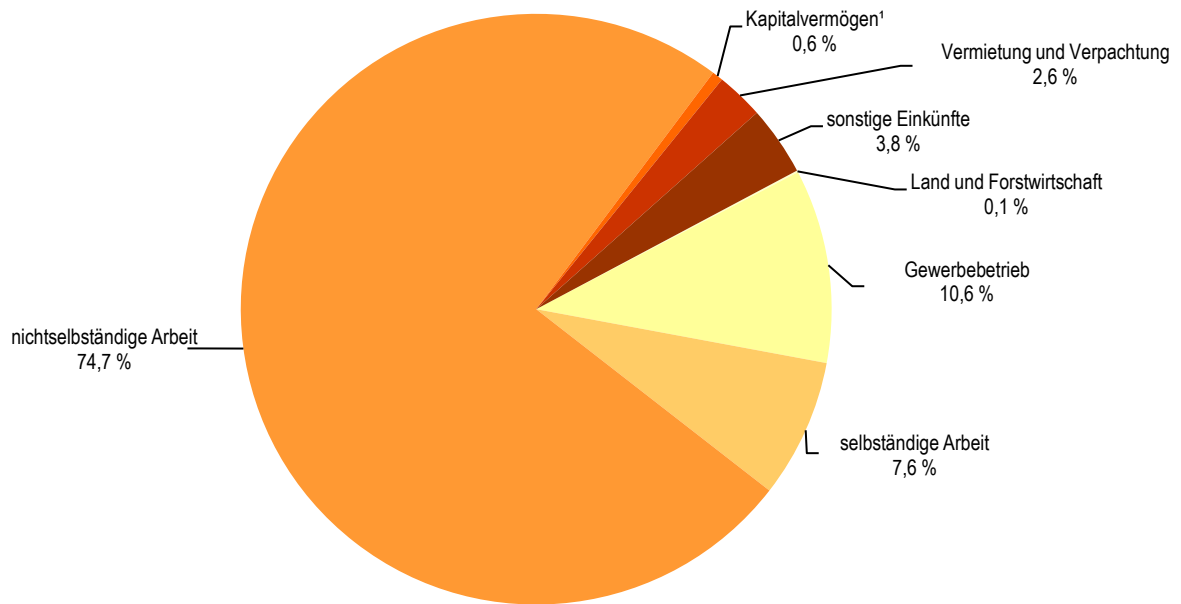
Überschuss-
einkünfte

¹ Steuerpflichtige mit einem Gesamtbetrag der Einkünfte größer/gleich Null Euro

² für Fälle ohne Einkommensteuerveranlagung: einbehaltenen Lohnsteuer

Abbildung 2: Einkünfte der Steuerpflichtigen in Hamburg 2017 nach Einkunftsarten

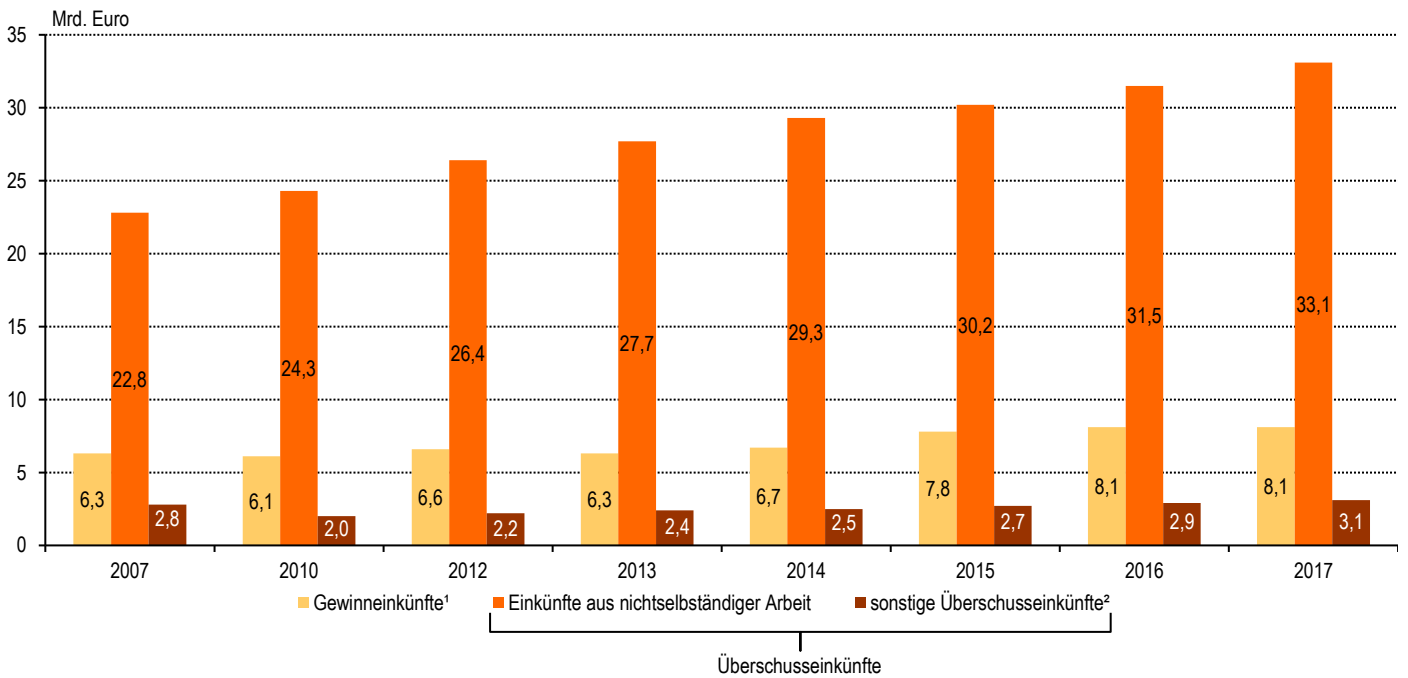
- unbeschränkt Lohn- und Einkommensteuerpflichtige, ohne Grenzpendler -



¹ Seit der Einführung der Abgeltungssteuer in 2009 werden die Einkünfte aus Kapitalvermögen nicht mehr vollständig erfasst.

Abbildung 3: Einkünfte der Steuerpflichtigen in Hamburg 2007 bis 2017 nach Kategorien von Einkunftsarten

- unbeschränkt Lohn- und Einkommensteuerpflichtige, ohne Grenzpendler -



¹ Einkünfte aus Land- und Forstwirtschaft, Gewerbebetrieb sowie aus selbständiger Arbeit

² Einkünfte aus Vermietung und Verpachtung, Kapitalvermögen sowie die sonstigen Einkünfte. Seit der Einführung der Abgeltungssteuer in 2009 werden die Einkünfte aus Kapitalvermögen nicht mehr vollständig erfasst.

4. Gesamtbetrag der Einkünfte (einschließlich Mittelwert und Median) und weitere ausgewählte Merkmale der unbeschränkt Lohn- und Einkommensteuerpflichtigen in Hamburg 2007 bis 2017 nach Gewinn- und Verlustfällen

- ohne Grenzpendler -

Jahr ¹	Gewinn- oder Verlustfälle ²	Steuerpflichtige	Gesamtbetrag der Einkünfte				Zu versteuerndes Einkommen	Festzusetzende Einkommen-/ Jahreslohnsteuer ³	Steuerbelastungsquote ⁴				
			Insgesamt	Veränderung zur Vorerhebung ¹	Mittelwert	Median							
			Anzahl	1 000 Euro	%	Euro				Euro	1 000 Euro	1 000 Euro	%
			1	2	3	4				5	6	7	8
2007	Gewinnfälle	890 247	31 948 257	22,6	35 887	22 329	28 449 949	6 501 433	20,3				
2007	Verlustfälle	7 278	- 267 101	x	- 36 700	- 4 346	- 288 117	-	x				
2007	Insgesamt	897 525	31 681 155	23,4	35 298	22 068	28 161 833	6 501 433	20,5				
2010	Gewinnfälle	915 670	32 567 601	1,9	35 567	22 863	27 851 387	6 393 494	19,6				
2010	Verlustfälle	7 201	- 278 361	x	- 38 656	- 3 950	- 302 072	15 472	x				
2010	Insgesamt	922 871	32 289 240	1,9	34 988	22 603	27 549 315	6 408 966	19,8				
2012	Gewinnfälle	924 468	35 277 804	8,3	38 160	24 647	29 993 262	7 108 494	20,2				
2012	Verlustfälle	6 632	- 241 904	x	- 36 475	- 4 026	- 265 655	8 503	x				
2012	Insgesamt	931 100	35 035 900	8,5	37 629	24 417	29 727 607	7 116 997	20,3				
2013	Gewinnfälle	943 570	36 849 827	4,5	39 054	25 449	31 404 154	7 460 772	20,2				
2013	Verlustfälle	6 847	- 501 161	x	- 73 194	- 3 863	- 523 518	12 656	x				
2013	Insgesamt	950 417	36 348 666	3,7	38 245	25 225	30 880 636	7 473 428	20,6				
2014	Gewinnfälle	949 500	38 698 953	5,0	40 757	26 846	33 111 502	7 837 013	20,3				
2014	Verlustfälle	6 859	- 277 731	x	- 40 491	- 3 541	- 300 729	19 940	x				
2014	Insgesamt	956 359	38 421 222	5,7	40 174	26 600	32 810 773	7 856 954	20,4				
2015	Gewinnfälle	961 934	40 760 846	5,3	42 374	27 003	34 831 360	8 522 527	20,9				
2015	Verlustfälle	6 607	- 152 372	x	- 23 062	- 3 327	- 172 327	14 856	x				
2015	Insgesamt	968 541	40 608 475	5,7	41 927	26 767	34 659 032	8 537 383	21,0				
2016	Gewinnfälle	976 825	42 524 847	4,3	43 534	27 779	36 414 660	8 918 994	21,0				
2016	Verlustfälle	6 764	- 186 127	x	- 27 517	- 3 228	- 139 173	15 756	x				
2016	Insgesamt	983 589	42 338 720	4,3	43 045	27 550	36 275 487	8 934 750	21,1				
2017	Gewinnfälle	995 731	44 323 176	4,2	44 513	28 540	38 000 765	9 433 110	21,3				
2017	Verlustfälle	6 774	- 191 056	x	- 28 204	- 2 945	- 37 828	23 341	x				
2017	Insgesamt	1 002 505	44 132 120	4,2	44 022	28 305	37 962 937	9 456 451	21,4				

¹ Seit 2012 wird die Lohn- und Einkommensteuerstatistik jährlich durchgeführt.

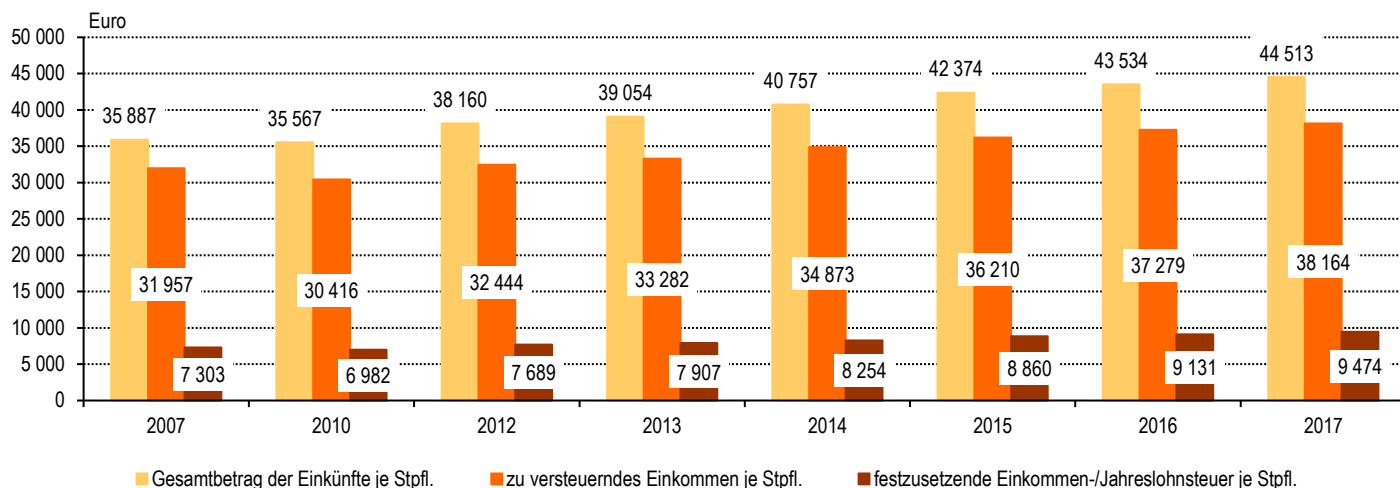
² Gewinnfälle: Steuerpflichtige mit einem Gesamtbetrag der Einkünfte größer/gleich Null Euro; Verlustfälle: Steuerpflichtige mit einem Gesamtbetrag der Einkünfte kleiner Null Euro

³ für Fälle ohne Einkommensteuerveranlagung: einbehaltene Lohnsteuer

⁴ Steuerbelastungsquote = (festzusetzende Einkommen-/Jahreslohnsteuer zu Gesamtbetrag der Einkünfte) * 100

Abbildung 4: Gesamtbetrag der Einkünfte und weitere ausgewählte Merkmale je Steuerpflichtigen in Hamburg 2007 bis 2017

- unbeschränkt Lohn- und Einkommensteuerpflichtige mit einem Gesamtbetrag der Einkünfte größer/gleich Null Euro, ohne Grenzpendler -



5. Gesamtbetrag der Einkünfte der unbeschränkt Lohn- und Einkommensteuerpflichtigen in Hamburg 2007 bis 2017 nach Perzentilen¹

- unbeschränkt Lohn- und Einkommensteuerpflichtige mit einem Gesamtbetrag der Einkünfte größer/gleich Null Euro, ohne Grenzpendler -

Berichtsjahr ²	Gesamtbetrag der Einkünfte									
	Steuerpflichtige insgesamt	1. Perzentil	5. Perzentil	10. Perzentil	25. Perzentil (Unteres Quartil)	50. Perzentil (Median)	75. Perzentil (Oberes Quartil)	90. Perzentil	95. Perzentil	99. Perzentil
	Anzahl	Euro	Euro	Euro	Euro	Euro	Euro	Euro	Euro	Euro
	1	2	3	4	5	6	7	8	9	10
2007	890 247	227	994	2 250	8 235	22 329	40 397	66 546	92 915	221 175
2010	915 670	0	0	1 030	8 118	22 863	41 730	69 722	97 767	220 732
2012	924 468	0	0	1 192	9 450	24 647	44 164	74 489	105 027	233 899
2013	943 570	0	0	1 629	9 919	25 449	45 378	76 551	107 482	240 472
2014	949 500	0	145	2 051	10 894	26 846	47 321	79 792	111 958	249 951
2015	961 934	0	579	2 375	11 090	27 003	47 829	81 398	114 895	260 134
2016	976 825	0	622	2 515	11 624	27 779	48 974	83 639	118 109	269 244
2017	995 731	0	748	2 723	12 105	28 540	50 153	85 759	121 239	276 830

¹ Perzentile sind statistische Lageparameter und geben die relative Position eines Messwertes innerhalb der Grundgesamtheit wieder.

Z. B.: Das 75. Perzentil im Jahr 2007 betrug 40 397 Euro, d. h. 75 Prozent der Steuerpflichtigen hatten jeweils einen Gesamtbetrag der Einkünfte von maximal 40 397 Euro.

² Ab dem Berichtsjahr 2010 wurden erstmals bei nicht veranlagten Lohnsteuerfällen Pauschbeträge berücksichtigt. Dies beeinflusst besonders Steuerfälle mit einem geringen Gesamtbetrag der Einkünfte (in dieser Tabelle die unteren Perzentile). Die Vergleichbarkeit zu 2007 ist daher nur eingeschränkt möglich. Seit 2012 wird die Lohn- und Einkommensteuerstatistik jährlich durchgeführt.

6. Gesamtbetrag der Einkünfte und weitere ausgewählte Merkmale der unbeschränkt Lohn- und Einkommensteuerpflichtigen in Hamburg 2017 nach Größenklassen des Gesamtbetrags der Einkünfte

- ohne Grenzpendler -

Gesamtbetrag der Einkünfte von ... bis unter ... Euro	Steuerpflichtige			Gesamtbetrag der Einkünfte			Einkommen		
	2017	Veränderung zum Vorjahr	Anteil an Insgesamt	2017	Veränderung zum Vorjahr	Anteil an Insgesamt	2017	Veränderung zum Vorjahr	Anteil an Insgesamt
	Anzahl	%	%	1 000 Euro	%	%	1 000 Euro	%	%
	1	2	3	4	5	6	7	8	9
exakt 0	26 486	- 5,3	2,7	0	x	-	- 2 162	x	x
1 - 5 000	115 757	- 0,6	11,6	254 434	0,9	0,6	170 562	3,6	0,4
5 000 - 10 000	74 749	- 0,3	7,5	559 986	- 0,3	1,3	450 079	2,9	1,2
10 000 - 15 000	77 604	- 1,0	7,8	972 084	- 1,0	2,2	796 146	0,8	2,1
15 000 - 20 000	76 716	0,6	7,7	1 338 943	0,6	3,0	1 103 604	1,5	2,8
20 000 - 25 000	74 669	1,2	7,5	1 678 683	1,2	3,8	1 415 940	1,7	3,6
25 000 - 30 000	73 235	0,2	7,4	2 013 407	0,2	4,5	1 712 230	0,4	4,4
30 000 - 35 000	70 695	1,8	7,1	2 293 587	1,8	5,2	1 969 241	1,9	5,1
35 000 - 50 000	155 647	3,9	15,6	6 502 634	4,0	14,7	5 607 151	3,8	14,5
50 000 - 125 000	203 474	5,3	20,4	15 078 650	5,6	34,0	13 073 286	5,3	33,7
125 000 - 250 000	34 749	7,7	3,5	5 772 298	8,0	13,0	5 186 407	7,7	13,4
250 000 - 500 000	8 378	6,9	0,8	2 801 125	7,1	6,3	2 592 360	7,0	6,7
500 000 - 1 000 000	2 376	5,1	0,2	1 596 105	4,9	3,6	1 488 408	5,0	3,8
1 000 000 und mehr	1 196	4,8	0,1	3 461 241	- 0,2	7,8	3 238 977	1,7	8,3
Insgesamt (Gewinnfälle)	995 731	1,9	100,0	44 323 176	4,2	100,0	38 802 228	4,4	100,0
Verlustfälle	6 774	0,1	x	- 191 056	x	x	- 37 758	x	x

noch 6. Gesamtbetrag der Einkünfte und weitere ausgewählte Merkmale der unbeschränkt Lohn- und Einkommensteuerpflichtigen in Hamburg 2017 nach Größenklassen des Gesamtbetrags der Einkünfte

- ohne Grenzpendler -

Gesamtbetrag der Einkünfte von ... bis unter ... Euro	Zu versteuerndes Einkommen			Festzusetzende Einkommen-/ Jahreslohnsteuer ¹			Steuerbelastungsquote ²		
	2017	Veränderung zum Vorjahr	Anteil an Insgesamt	2017	Veränderung zum Vorjahr	Anteil an Insgesamt	2017	Veränderung zum Vorjahr	Anteil an Insgesamt
	1 000 Euro	%	%	1 000 Euro	%	%	%	%	%
	10	11	12	13	14	15	16	17	18
exakt 0	- 2 162	x	x	4 969	- 58,2	0,1	x	x	x
1 - 5 000	170 258	3,6	0,4	13 314	1,8	0,1	5,0	1,0	x
5 000 - 10 000	449 719	2,9	1,2	15 577	12,4	0,2	3,0	13,0	x
10 000 - 15 000	795 558	0,8	2,1	36 053	3,5	0,4	4,0	5,0	x
15 000 - 20 000	1 102 451	1,5	2,9	79 578	- 4,1	0,8	6,0	- 5,0	x
20 000 - 25 000	1 412 401	1,7	3,7	142 218	1,8	1,5	8,0	1,0	x
25 000 - 30 000	1 707 966	0,5	4,5	207 614	0,1	2,2	10,0	0,0	x
30 000 - 35 000	1 964 442	1,9	5,2	274 277	0,7	2,9	12,0	- 1,0	x
35 000 - 50 000	5 558 250	3,9	14,6	959 912	3,3	10,2	15,0	- 1,0	x
50 000 - 125 000	12 666 876	5,2	33,3	3 113 824	7,0	33,0	21,0	1,0	x
125 000 - 250 000	4 950 268	7,6	13,0	1 664 696	7,7	17,6	29,0	0,0	x
250 000 - 500 000	2 525 855	6,9	6,6	1 023 004	10,0	10,8	37,0	3,0	x
500 000 - 1 000 000	1 469 628	5,1	3,9	620 022	6,6	6,6	39,0	2,0	x
1 000 000 und mehr	3 229 256	1,7	8,5	1 278 052	2,5	13,5	37,0	3,0	x
Insgesamt (Gewinnfälle)	38 000 765	4,4	100,0	9 433 110	5,8	100,0	21,0	1,0	x
Verlustfälle	- 37 828	x	x	23 341	x	x	x	x	x

¹ für Fälle ohne Einkommensteuerveranlagung: einbehaltenen Lohnsteuer

² Steuerbelastungsquote = (festzusetzende Einkommen-/Jahreslohnsteuer zu Gesamtbetrag der Einkünfte) * 100

7. Unbeschränkt Lohn- und Einkommensteuerpflichtige in Hamburg 2017
nach Grund- und Splittingtabellen und Größenklassen des Gesamtbetrags der Einkünfte

7.1 Berechnung der Summe der Einkünfte

- ohne Grenzpendler -

Gesamtbetrag der Einkünfte von ... bis unter ... Euro	Einkünfte aus							
	Land- und Forstwirtschaft		Gewerbebetrieb		selbständiger Arbeit		nichtselbständiger Arbeit	
	Steuer- pflichtige	1 000 Euro	Steuer- pflichtige	1 000 Euro	Steuer- pflichtige	1 000 Euro	Steuer- pflichtige	1 000 Euro
	1	2	3	4	5	6	7	8
Lohn- und Einkommensteuerpflichtige insgesamt								
exakt 0	1	.	2	.	1	.	482	403
1 - 5 000	25	.	4 715	.	3 928	.	107 226	237 202
5 000 - 10 000	64	171	6 288	26 776	4 669	22 918	64 402	468 370
10 000 - 15 000	98	386	7 181	48 323	4 967	34 570	62 108	692 641
15 000 - 20 000	115	526	6 665	59 784	4 565	40 134	64 370	951 515
20 000 - 25 000	98	652	6 507	74 774	4 236	44 483	66 487	1 328 202
25 000 - 30 000	92	755	5 647	68 410	3 993	48 172	67 555	1 692 167
30 000 - 35 000	103	908	5 083	70 907	3 714	49 994	66 382	2 009 546
35 000 - 40 000	95	1 163	4 691	70 312	3 436	49 303	58 847	2 078 014
40 000 - 45 000	87	1 066	4 033	66 488	3 261	52 326	48 439	1 947 651
45 000 - 50 000	80	1 358	3 760	70 189	3 013	50 583	39 935	1 791 634
50 000 - 60 000	167	2 878	6 192	127 094	5 367	103 735	58 827	3 037 520
60 000 - 70 000	138	2 159	4 889	112 169	4 771	106 891	40 406	2 464 635
70 000 - 80 000	106	1 798	3 849	99 461	3 951	103 953	28 982	2 029 764
80 000 - 90 000	91	1 247	3 170	92 464	3 518	102 123	21 204	1 668 362
90 000 - 100 000	74	2 078	2 528	78 737	2 898	100 735	15 532	1 358 151
100 000 - 125 000	158	3 744	4 668	176 054	5 660	245 412	24 669	2 479 490
125 000 - 250 000	275	11 603	8 533	518 510	10 339	834 925	30 052	4 120 254
250 000 - 500 000	87	4 306	3 391	437 107	3 503	657 363	6 545	1 497 755
500 000 - 1 000 000	45	4 069	1 305	397 694	1 066	378 596	1 657	644 176
1 000 000 oder mehr	35	4 172	926	2 270 199	490	332 139	761	577 238
Insgesamt (Gewinnfälle)	2 034	44 999	94 023	4 870 496	81 346	3 365 562	874 868	33 074 692
Verlustfälle	42	- 1 411	2 813	- 178 698	1 354	- 5 128	3 496	7 604
Lohn- und Einkommensteuerpflichtige nach der Grundtabelle besteuert								
exakt 0	1	.	2	.	1	.	434	394
1 - 5 000	18	.	4 266	.	3 760	.	84 732	189 343
5 000 - 10 000	40	109	5 609	25 873	4 411	21 920	53 785	391 661
10 000 - 15 000	56	265	6 094	43 536	4 570	32 835	53 502	593 530
15 000 - 20 000	57	201	5 199	49 223	4 012	36 989	53 695	797 514
20 000 - 25 000	54	369	4 577	55 631	3 516	39 741	52 365	1 083 894
25 000 - 30 000	50	392	3 673	47 073	3 129	41 117	51 626	1 355 463
30 000 - 35 000	51	427	3 128	46 202	2 778	41 427	49 866	1 571 515
35 000 - 40 000	53	570	2 822	44 082	2 468	39 518	43 917	1 604 782
40 000 - 45 000	37	280	2 171	38 881	2 215	41 419	34 655	1 439 625
45 000 - 50 000	33	422	1 868	37 798	1 869	37 589	26 951	1 250 887
50 000 - 60 000	74	1 207	2 813	64 676	2 992	72 205	36 137	1 929 463
60 000 - 70 000	49	749	1 946	54 139	2 318	69 948	21 313	1 343 414
70 000 - 80 000	28	535	1 379	43 878	1 705	60 777	12 955	936 462
80 000 - 90 000	22	259	1 029	38 703	1 284	54 376	7 995	650 348
90 000 - 100 000	24	584	766	33 149	988	51 791	4 830	434 991
100 000 - 125 000	36	926	1 341	68 978	1 570	107 529	6 335	658 323
125 000 - 250 000	63	2 432	2 291	185 410	2 462	276 252	6 410	942 920
250 000 - 500 000	12	938	901	158 664	684	154 432	1 282	330 650
500 000 - 1 000 000	9	1 418	345	138 304	191	77 337	312	131 395
1 000 000 oder mehr	9	405	291	868 812	83	72 937	149	114 012
Zusammen (Gewinnfälle)	776	12 516	52 511	2 049 060	47 006	1 336 877	603 246	17 750 588
Verlustfälle	26	- 804	2 179	- 97 931	1 177	- 5 053	3 071	- 2 977
Lohn- und Einkommensteuerpflichtige nach der Splittingtabelle besteuert								
exakt 0	-	-	-	-	-	-	48	8
1 - 5 000	7	- 67	449	- 1 003	168	468	22 494	47 859
5 000 - 10 000	24	62	679	902	258	998	10 617	76 708
10 000 - 15 000	42	121	1 087	4 787	397	1 734	8 606	99 111
15 000 - 20 000	58	325	1 466	10 561	553	3 145	10 675	154 001
20 000 - 25 000	44	284	1 930	19 143	720	4 742	14 122	244 308
25 000 - 30 000	42	363	1 974	21 337	864	7 055	15 929	336 705
30 000 - 35 000	52	481	1 955	24 705	936	8 567	16 516	438 031
35 000 - 40 000	42	593	1 869	26 230	968	9 784	14 930	473 231
40 000 - 45 000	50	787	1 862	27 607	1 046	10 908	13 784	508 026
45 000 - 50 000	47	936	1 892	32 392	1 144	12 994	12 984	540 747
50 000 - 60 000	93	1 670	3 379	62 418	2 375	31 531	22 690	1 108 057
60 000 - 70 000	89	1 409	2 943	58 030	2 453	36 943	19 093	1 121 221
70 000 - 80 000	78	1 263	2 470	55 583	2 246	43 176	16 027	1 093 302
80 000 - 90 000	69	987	2 141	53 760	2 234	47 747	13 209	1 018 014
90 000 - 100 000	50	1 494	1 762	45 588	1 910	48 945	10 702	923 160
100 000 - 125 000	122	2 818	3 327	107 076	4 090	137 884	18 334	1 821 167
125 000 - 250 000	212	9 172	6 242	333 100	7 877	558 673	23 642	3 177 334
250 000 - 500 000	75	3 368	2 490	278 443	2 819	502 930	5 263	1 167 105
500 000 - 1 000 000	36	2 651	960	259 389	875	301 259	1 345	512 781
1 000 000 oder mehr	26	3 767	635	1 401 387	407	259 202	612	463 227
Zusammen (Gewinnfälle)	1 258	32 483	41 512	2 821 436	34 340	2 028 685	271 622	15 324 104
Verlustfälle	16	- 607	634	- 80 767	177	- 75	425	10 581

noch 7. Unbeschränkt Lohn- und Einkommensteuerpflichtige in Hamburg 2017
nach Grund- und Splittingtabellen und Größenklassen des Gesamtbetrags der Einkünfte

noch 7.1 Berechnung der Summe der Einkünfte

- ohne Grenzpendler -

Gesamtbetrag der Einkünfte von ... bis unter ... Euro	Einkünfte aus						Summe der Einkünfte	
	Kapitalvermögen		Vermietung und Verpachtung		sonstigen Einkünften			
	Steuer- pflichtige	1 000 Euro	Steuer- pflichtige	1 000 Euro	Steuer- pflichtige	1 000 Euro	Steuer- pflichtige	1 000 Euro
	9	10	11	12	13	14	15	16
Lohn- und Einkommensteuerpflichtige insgesamt								
exakt 0	-	-	1	.	1	.	481	393
1 - 5 000	1 468	2 611	1 307	.	2 387	.	115 757	259 406
5 000 - 10 000	1 719	5 405	2 193	4 670	6 260	38 872	74 749	567 181
10 000 - 15 000	3 579	11 255	3 837	12 398	17 510	184 492	77 604	984 066
15 000 - 20 000	4 329	16 744	4 896	18 994	21 710	266 613	76 716	1 354 309
20 000 - 25 000	3 345	17 150	4 894	22 538	16 314	205 931	74 669	1 693 730
25 000 - 30 000	2 705	17 690	4 702	24 693	14 284	175 648	73 235	2 027 535
30 000 - 35 000	2 184	15 337	4 511	24 437	11 559	134 582	70 695	2 305 713
35 000 - 40 000	1 783	15 507	4 467	24 278	9 031	99 462	62 216	2 338 038
40 000 - 45 000	1 417	12 777	4 268	23 759	7 138	75 316	51 178	2 179 384
45 000 - 50 000	988	9 501	4 071	24 155	5 829	62 726	42 253	2 010 146
50 000 - 60 000	1 389	16 512	7 287	45 960	8 126	89 697	62 418	3 423 397
60 000 - 70 000	797	11 459	6 294	45 868	5 248	60 620	43 205	2 803 801
70 000 - 80 000	533	7 292	5 194	43 163	3 555	40 895	31 077	2 326 327
80 000 - 90 000	363	6 121	4 430	37 697	2 467	28 046	22 806	1 936 060
90 000 - 100 000	257	3 793	3 740	34 589	1 760	21 950	16 860	1 600 033
100 000 - 125 000	450	5 992	7 032	71 971	2 792	36 302	27 108	3 018 965
125 000 - 250 000	1 120	19 385	13 431	205 150	4 280	68 567	34 749	5 778 397
250 000 - 500 000	537	16 655	4 792	160 145	1 419	30 050	8 378	2 803 381
500 000 - 1 000 000	277	24 149	1 633	132 842	521	15 448	2 376	1 597 024
1 000 000 oder mehr	209	44 779	875	205 660	318	27 675	1 196	3 461 863
Insgesamt (Gewinnfälle)	29 449	280 114	93 855	1 163 448	142 509	1 669 781	969 726	44 469 149
Verlustfälle	510	3 037	1 140	- 19 760	679	4 477	6 626	- 189 878
Lohn- und Einkommensteuerpflichtige nach der Grundtabelle besteuert								
exakt 0	-	-	1	.	1	.	433	384
1 - 5 000	1 402	2 467	1 151	.	2 051	.	92 669	210 820
5 000 - 10 000	1 549	4 785	1 888	4 435	5 265	32 123	63 086	480 907
10 000 - 15 000	3 215	9 777	3 195	10 597	15 106	160 079	67 085	850 620
15 000 - 20 000	3 627	13 798	3 732	14 921	17 021	202 306	63 278	1 114 952
20 000 - 25 000	2 162	12 468	3 187	15 269	9 618	99 263	57 677	1 306 635
25 000 - 30 000	1 452	11 138	2 873	14 785	6 742	60 237	55 310	1 530 205
30 000 - 35 000	1 009	8 584	2 732	14 230	4 573	38 115	52 786	1 720 501
35 000 - 40 000	761	8 086	2 775	14 531	3 357	26 441	46 287	1 738 011
40 000 - 45 000	511	5 440	2 644	14 224	2 350	17 369	36 600	1 557 236
45 000 - 50 000	288	3 319	2 322	13 335	1 630	13 396	28 545	1 356 747
50 000 - 60 000	328	4 794	3 903	22 774	1 929	16 150	38 591	2 111 269
60 000 - 70 000	156	2 295	3 067	22 336	1 148	10 969	23 225	1 503 850
70 000 - 80 000	124	2 104	2 261	19 960	770	8 480	14 346	1 072 197
80 000 - 90 000	93	1 638	1 792	17 449	502	5 168	9 061	767 942
90 000 - 100 000	71	1 377	1 305	14 947	379	4 818	5 708	541 656
100 000 - 125 000	132	1 556	2 213	30 201	568	8 088	7 885	875 601
125 000 - 250 000	305	6 755	3 556	77 404	996	17 904	9 066	1 509 078
250 000 - 500 000	140	7 147	1 140	54 287	341	7 948	2 157	714 066
500 000 - 1 000 000	75	7 294	380	43 134	132	5 987	598	404 920
1 000 000 oder mehr	54	3 061	224	60 282	82	4 271	333	1 123 780
Zusammen (Gewinnfälle)	17 454	117 884	46 341	479 903	74 561	744 498	674 726	22 491 377
Verlustfälle	378	4 545	812	- 14 266	469	2 141	5 773	- 114 344
Lohn- und Einkommensteuerpflichtige nach der Splittingtabelle besteuert								
exakt 0	-	-	-	-	-	-	48	8
1 - 5 000	66	143	156	- 319	336	1 505	23 088	48 587
5 000 - 10 000	170	619	305	235	995	6 749	11 663	86 274
10 000 - 15 000	364	1 478	642	1 801	2 404	24 413	10 519	133 446
15 000 - 20 000	702	2 946	1 164	4 073	4 689	64 306	13 438	239 358
20 000 - 25 000	1 183	4 682	1 707	7 268	6 696	106 668	16 992	387 095
25 000 - 30 000	1 253	6 552	1 829	9 908	7 542	115 411	17 925	497 330
30 000 - 35 000	1 175	6 753	1 779	10 207	6 986	96 467	17 909	585 211
35 000 - 40 000	1 022	7 421	1 692	9 747	5 674	73 021	15 929	600 027
40 000 - 45 000	906	7 338	1 624	9 535	4 788	57 947	14 578	622 148
45 000 - 50 000	700	6 182	1 749	10 820	4 199	49 330	13 708	653 399
50 000 - 60 000	1 061	11 718	3 384	23 187	6 197	73 547	23 827	1 312 128
60 000 - 70 000	641	9 164	3 227	23 532	4 100	49 651	19 980	1 299 951
70 000 - 80 000	409	5 188	2 933	23 202	2 785	32 415	16 731	1 254 130
80 000 - 90 000	270	4 483	2 638	20 247	1 965	22 879	13 745	1 168 119
90 000 - 100 000	186	2 417	2 435	19 643	1 381	17 132	11 152	1 058 377
100 000 - 125 000	318	4 436	4 819	41 770	2 224	28 214	19 223	2 143 365
125 000 - 250 000	815	12 629	9 875	127 746	3 284	50 662	25 683	4 269 319
250 000 - 500 000	397	9 508	3 652	105 859	1 078	22 102	6 221	2 089 316
500 000 - 1 000 000	202	16 855	1 253	89 708	389	9 461	1 778	1 192 104
1 000 000 oder mehr	155	41 718	651	145 377	236	23 403	863	2 338 082
Zusammen (Gewinnfälle)	11 995	162 231	47 514	683 545	67 948	925 283	295 000	21 977 772
Verlustfälle	132	- 1 508	328	- 5 494	210	2 336	853	- 75 534

noch 7. Unbeschränkt Lohn- und Einkommensteuerpflichtige in Hamburg 2017
nach Grund- und Splittingtabellen und Größenklassen des Gesamtrahms der Einkünfte
7.2 Berechnung des Gesamtrahms der Einkünfte aus der Summe der Einkünfte

- ohne Grenzpendler -

Gesamtrahms der Einkünfte von ... bis unter ... Euro	Summe der Einkünfte		Und zwar			
			Summe der positiven Einkünfte		Summe der negativen Einkünfte	
	Steuer- pflichtige	1 000 Euro	Steuer- pflichtige	1 000 Euro	Steuer- pflichtige	1 000 Euro
	1	2	3	4	5	6
Lohn- und Einkommensteuerpflichtige insgesamt						
exakt 0	481	393	484	.	3	.
1 - 5 000	115 757	259 406	115 757	.	1 789	.
5 000 - 10 000	74 749	567 181	74 749	575 117	1 855	- 7 936
10 000 - 15 000	77 604	984 066	77 604	992 609	2 461	- 8 544
15 000 - 20 000	76 716	1 354 309	76 716	1 362 486	2 390	- 8 177
20 000 - 25 000	74 669	1 693 730	74 669	1 702 191	2 540	- 8 461
25 000 - 30 000	73 235	2 027 535	73 235	2 036 945	2 619	- 9 410
30 000 - 35 000	70 695	2 305 713	70 695	2 314 776	2 601	- 9 063
35 000 - 40 000	62 216	2 338 038	62 216	2 346 978	2 563	- 8 940
40 000 - 45 000	51 178	2 179 384	51 178	2 187 572	2 423	- 8 188
45 000 - 50 000	42 253	2 010 146	42 253	2 018 510	2 213	- 8 364
50 000 - 60 000	62 418	3 423 397	62 418	3 438 160	3 892	- 14 764
60 000 - 70 000	43 205	2 803 801	43 205	2 818 194	3 367	- 14 393
70 000 - 80 000	31 077	2 326 327	31 077	2 340 028	2 698	- 13 701
80 000 - 90 000	22 806	1 936 060	22 806	1 947 777	2 409	- 11 718
90 000 - 100 000	16 860	1 600 033	16 860	1 610 631	1 959	- 10 599
100 000 - 125 000	27 108	3 018 965	27 108	3 039 783	3 587	- 20 817
125 000 - 250 000	34 749	5 778 397	34 749	5 831 690	6 656	- 53 298
250 000 - 500 000	8 378	2 803 381	8 378	2 834 402	2 203	- 31 020
500 000 - 1 000 000	2 376	1 597 024	2 376	1 613 335	668	- 16 362
1 000 000 oder mehr	1 196	3 461 863	1 196	3 491 654	382	- 29 791
Insgesamt (Gewinnfälle)	969 726	44 469 149	969 729	44 770 510	51 278	- 301 417
Verlustfälle	6 626	- 189 878	2 260	52 823	6 445	- 242 701
Lohn- und Einkommensteuerpflichtige nach der Grundtabelle besteuert						
exakt 0	433	384	436	.	3	.
1 - 5 000	92 669	210 820	92 669	.	1 531	.
5 000 - 10 000	63 086	480 907	63 086	486 237	1 469	- 5 330
10 000 - 15 000	67 085	850 620	67 085	856 046	1 960	- 5 427
15 000 - 20 000	63 278	1 114 952	63 278	1 120 046	1 759	- 5 095
20 000 - 25 000	57 677	1 306 635	57 677	1 311 748	1 735	- 5 113
25 000 - 30 000	55 310	1 530 205	55 310	1 535 812	1 813	- 5 607
30 000 - 35 000	52 786	1 720 501	52 786	1 725 499	1 719	- 4 997
35 000 - 40 000	46 287	1 738 011	46 287	1 742 874	1 704	- 4 863
40 000 - 45 000	36 600	1 557 236	36 600	1 561 561	1 512	- 4 325
45 000 - 50 000	28 545	1 356 747	28 545	1 360 953	1 268	- 4 206
50 000 - 60 000	38 591	2 111 269	38 591	2 118 384	2 072	- 7 115
60 000 - 70 000	23 225	1 503 850	23 225	1 510 346	1 584	- 6 496
70 000 - 80 000	14 346	1 072 197	14 346	1 078 278	1 100	- 6 081
80 000 - 90 000	9 061	767 942	9 061	772 217	916	- 4 275
90 000 - 100 000	5 708	541 656	5 708	545 097	638	- 3 441
100 000 - 125 000	7 885	875 601	7 885	881 721	1 022	- 6 120
125 000 - 250 000	9 066	1 509 078	9 066	1 523 136	1 641	- 14 059
250 000 - 500 000	2 157	714 066	2 157	721 921	511	- 7 856
500 000 - 1 000 000	598	404 920	598	409 074	131	- 4 204
1 000 000 oder mehr	333	1 123 780	333	1 129 768	78	- 5 988
Zusammen (Gewinnfälle)	674 726	22 491 377	674 729	22 606 610	26 166	- 115 285
Verlustfälle	5 773	- 114 344	1 697	22 168	5 593	- 136 511
Lohn- und Einkommensteuerpflichtige nach der Splittingtabelle besteuert						
exakt 0	48	8	48	8	-	-
1 - 5 000	23 088	48 587	23 088	51 771	258	- 3 184
5 000 - 10 000	11 663	86 274	11 663	88 880	386	- 2 606
10 000 - 15 000	10 519	133 446	10 519	136 563	501	- 3 117
15 000 - 20 000	13 438	239 358	13 438	242 439	631	- 3 082
20 000 - 25 000	16 992	387 095	16 992	390 443	805	- 3 348
25 000 - 30 000	17 925	497 330	17 925	501 133	806	- 3 804
30 000 - 35 000	17 909	585 211	17 909	589 277	882	- 4 066
35 000 - 40 000	15 929	600 027	15 929	604 105	859	- 4 077
40 000 - 45 000	14 578	622 148	14 578	626 011	911	- 3 864
45 000 - 50 000	13 708	653 399	13 708	657 557	945	- 4 158
50 000 - 60 000	23 827	1 312 128	23 827	1 319 776	1 820	- 7 649
60 000 - 70 000	19 980	1 299 951	19 980	1 307 848	1 783	- 7 897
70 000 - 80 000	16 731	1 254 130	16 731	1 261 750	1 598	- 7 620
80 000 - 90 000	13 745	1 168 119	13 745	1 175 561	1 493	- 7 443
90 000 - 100 000	11 152	1 058 377	11 152	1 065 534	1 321	- 7 157
100 000 - 125 000	19 223	2 143 365	19 223	2 158 062	2 565	- 14 697
125 000 - 250 000	25 683	4 269 319	25 683	4 308 554	5 015	- 39 239
250 000 - 500 000	6 221	2 089 316	6 221	2 112 480	1 692	- 23 165
500 000 - 1 000 000	1 778	1 192 104	1 778	1 204 261	537	- 12 157
1 000 000 oder mehr	863	2 338 082	863	2 361 886	304	- 23 804
Zusammen (Gewinnfälle)	295 000	21 977 772	295 000	22 163 901	25 112	- 186 133
Verlustfälle	853	- 75 534	563	30 655	852	- 106 189

noch 7. Unbeschränkt Lohn- und Einkommensteuerpflichtige in Hamburg 2017
nach Grund- und Splittingtabellen und Größenklassen des Gesamtbetrags der Einkünfte
noch 7.2 Berechnung des Gesamtbetrags der Einkünfte aus der Summe der Einkünfte
 - ohne Grenzpendler -

Gesamtbetrag der Einkünfte von ... bis unter ... Euro	Abzüglich						Gesamtbetrag der Einkünfte	
	Altersentlastungsbetrag nach § 24a EStG		Entlastungsbetrag für Allein- erziehende nach § 24b EStG		Freibetrag für Land- und Forstwirte nach § 13 Abs. 3 EStG			
	Steuer- pflichtige	1 000 Euro	Steuer- pflichtige	1 000 Euro	Steuer- pflichtige	1 000 Euro	Steuer- pflichtige	1 000 Euro
	7	8	9	10	11	12	13	14
	Lohn- und Einkommensteuerpflichtige insgesamt							
exakt 0	119	24	361	.	1	.	26 486	-
1 - 5 000	2 570	1 744	1 670	3 214	18	15	115 757	254 434
5 000 - 10 000	3 059	2 923	2 201	4 218	54	54	74 749	559 986
10 000 - 15 000	7 155	6 387	2 886	5 507	82	88	77 604	972 084
15 000 - 20 000	9 013	9 123	3 228	6 141	91	102	76 716	1 338 943
20 000 - 25 000	7 625	8 813	3 239	6 153	79	82	74 669	1 678 683
25 000 - 30 000	6 392	7 973	3 217	6 075	70	81	73 235	2 013 407
30 000 - 35 000	5 198	6 659	2 861	5 404	43	63	70 695	2 293 587
35 000 - 40 000	4 375	5 625	2 431	4 546	35	47	62 216	2 327 821
40 000 - 45 000	3 556	4 699	1 830	3 414	40	60	51 178	2 171 212
45 000 - 50 000	2 963	4 088	1 294	2 393	39	64	42 253	2 003 601
50 000 - 60 000	4 461	6 370	1 823	3 398	74	110	62 418	3 413 518
60 000 - 70 000	3 050	4 588	1 038	.	2	.	43 205	2 797 258
70 000 - 80 000	2 174	3 331	584	1 083	.	.	31 077	2 321 912
80 000 - 90 000	1 598	2 474	355	666	.	.	22 806	1 932 921
90 000 - 100 000	1 146	1 805	280	535	.	.	16 860	1 597 693
100 000 - 125 000	1 824	2 892	386	726	.	.	27 108	3 015 347
125 000 - 250 000	3 044	5 182	486	917	.	.	34 749	5 772 298
250 000 - 500 000	1 093	1 981	145	276	.	.	8 378	2 801 125
500 000 - 1 000 000	442	838	43	80	.	.	2 376	1 596 105
1 000 000 oder mehr	289	581	22	40	.	.	1 196	3 461 241
Insgesamt (Gewinnfälle)	71 146	88 099	30 380	57 108	628	766	995 731	44 323 176
Verlustfälle	76	96	569	1 076	8	6	6 774	- 191 056
	Lohn- und Einkommensteuerpflichtige nach der Grundtabelle besteuert							
exakt 0	71	16	361	.	1	.	22 047	-
1 - 5 000	1 689	1 110	1 669	.	14	.	92 669	206 488
5 000 - 10 000	2 396	2 246	2 197	.	35	.	63 086	474 422
10 000 - 15 000	5 911	5 056	2 881	5 498	47	38	67 085	840 027
15 000 - 20 000	6 613	6 496	3 219	6 127	40	30	63 278	1 102 299
20 000 - 25 000	4 126	4 771	3 228	6 132	43	35	57 677	1 295 697
25 000 - 30 000	3 044	3 611	3 198	6 042	40	32	55 310	1 520 521
30 000 - 35 000	2 264	2 716	2 846	5 378	.	.	52 786	1 712 407
35 000 - 40 000	1 868	2 155	2 421	4 530	.	.	46 287	1 731 326
40 000 - 45 000	1 390	1 684	1 818	3 393	.	.	36 600	1 552 159
45 000 - 50 000	998	1 239	1 286	2 382	.	.	28 545	1 353 126
50 000 - 60 000	1 279	1 637	1 807	3 371	.	.	38 591	2 106 260
60 000 - 70 000	712	986	1 030	1 943	.	.	23 225	1 500 921
70 000 - 80 000	504	720	571	1 060	.	.	14 346	1 070 417
80 000 - 90 000	323	.	352	.	.	.	9 061	766 813
90 000 - 100 000	249	.	278	.	.	.	5 708	540 759
100 000 - 125 000	423	623	379	712	.	.	7 885	874 266
125 000 - 250 000	731	1 104	479	905	.	.	9 066	1 507 069
250 000 - 500 000	282	439	134	255	.	.	2 157	713 372
500 000 - 1 000 000	104	.	42	.	.	.	598	404 685
1 000 000 oder mehr	81	127	22	40	.	.	333	1 123 613
Zusammen (Gewinnfälle)	35 058	37 726	30 218	56 832	220	171	696 340	22 396 647
Verlustfälle	15	20	567	.	5	.	5 921	- 115 440
	Lohn- und Einkommensteuerpflichtige nach der Splittingtabelle besteuert							
exakt 0	48	8	-	-	-	-	4 439	-
1 - 5 000	881	633	1	.	4	.	23 088	47 946
5 000 - 10 000	663	678	4	.	19	.	11 663	85 563
10 000 - 15 000	1 244	1 331	5	9	35	50	10 519	132 057
15 000 - 20 000	2 400	2 628	9	14	51	71	13 438	236 644
20 000 - 25 000	3 499	4 042	11	20	36	47	16 992	382 986
25 000 - 30 000	3 348	4 362	19	34	30	48	17 925	492 886
30 000 - 35 000	2 934	3 943	15	26	43	63	17 909	581 179
35 000 - 40 000	2 507	3 469	10	17	35	47	15 929	596 495
40 000 - 45 000	2 166	3 015	12	20	40	60	14 578	619 053
45 000 - 50 000	1 965	2 849	8	10	39	64	13 708	650 476
50 000 - 60 000	3 182	4 733	16	26	74	110	23 827	1 307 258
60 000 - 70 000	2 338	3 603	8	.	2	.	19 980	1 296 336
70 000 - 80 000	1 670	2 611	13	23	.	.	16 731	1 251 495
80 000 - 90 000	1 275	.	3	.	.	.	13 745	1 166 108
90 000 - 100 000	897	.	2	.	.	.	11 152	1 056 934
100 000 - 125 000	1 401	2 269	7	14	.	.	19 223	2 141 082
125 000 - 250 000	2 313	4 077	7	12	.	.	25 683	4 265 229
250 000 - 500 000	811	1 542	11	20	.	.	6 221	2 087 753
500 000 - 1 000 000	338	.	1	.	.	.	1 778	1 191 421
1 000 000 oder mehr	208	454	-	-	-	-	863	2 337 628
Zusammen (Gewinnfälle)	36 088	50 373	162	275	408	595	299 391	21 926 529
Verlustfälle	61	76	2	.	3	.	853	- 75 616

noch 7. Unbeschränkt Lohn- und Einkommensteuerpflichtige in Hamburg 2017
nach Grund- und Splittingtabellen und Größenklassen des Gesamtrahms der Einkünfte
7.3 Vereinfachte Darstellung der Berechnung des Einkommens aus dem Gesamtrahms der Einkünfte

- ohne Grenzpendler -

Gesamtrahms der Einkünfte von ... bis unter ... Euro	Gesamtrahms der Einkünfte		Sonderausgaben		Außergewöhnliche Belastungen	
	Steuerpflichtige	1 000 Euro	Steuerpflichtige	1 000 Euro	Steuerpflichtige	1 000 Euro
	1	2	3	4	5	6
Lohn- und Einkommensteuerpflichtige insgesamt						
exakt 0	26 486	-	2 353	1 776	358	390
1 - 5 000	115 757	254 434	115 757	78 967	2 356	2 803
5 000 - 10 000	74 749	559 986	74 749	99 326	3 924	6 169
10 000 - 15 000	77 604	972 084	77 604	154 162	9 136	16 575
15 000 - 20 000	76 716	1 338 943	76 716	202 815	12 702	26 418
20 000 - 25 000	74 669	1 678 683	74 669	230 544	11 382	25 396
25 000 - 30 000	73 235	2 013 407	73 235	266 863	11 247	25 503
30 000 - 35 000	70 695	2 293 587	70 695	290 116	10 326	24 156
35 000 - 40 000	62 216	2 327 821	62 216	288 645	8 959	20 104
40 000 - 45 000	51 178	2 171 212	51 178	268 986	7 688	18 232
45 000 - 50 000	42 253	2 003 601	42 253	251 290	6 404	15 301
50 000 - 60 000	62 418	3 413 518	62 418	428 365	9 474	22 721
60 000 - 70 000	43 205	2 797 258	43 205	351 499	6 749	15 893
70 000 - 80 000	31 077	2 321 912	31 077	287 329	4 997	11 692
80 000 - 90 000	22 806	1 932 921	22 806	233 224	3 712	9 245
90 000 - 100 000	16 860	1 597 693	16 860	190 462	2 864	6 752
100 000 - 125 000	27 108	3 015 347	27 108	340 881	4 465	10 665
125 000 - 250 000	34 749	5 772 298	34 749	526 806	5 970	15 320
250 000 - 500 000	8 378	2 801 125	8 378	174 180	1 655	4 251
500 000 - 1 000 000	2 376	1 596 105	2 376	70 532	512	1 686
1 000 000 oder mehr	1 196	3 461 241	1 196	118 184	228	538
Insgesamt (Gewinnfälle)	995 731	44 323 176	971 598	4 854 950	125 108	279 809
Verlustfälle	6 774	- 191 056	6 774	18 346	1 285	1 791
Lohn- und Einkommensteuerpflichtige nach der Grundtabelle besteuert						
exakt 0	22 047	-	2 142	1 558	317	343
1 - 5 000	92 669	206 488	92 669	64 203	2 061	2 338
5 000 - 10 000	63 086	474 422	63 086	83 389	3 316	4 975
10 000 - 15 000	67 085	840 027	67 085	132 599	7 759	14 051
15 000 - 20 000	63 278	1 102 299	63 278	164 496	10 043	21 539
20 000 - 25 000	57 677	1 295 697	57 677	167 941	7 191	16 971
25 000 - 30 000	55 310	1 520 521	55 310	184 571	5 810	14 043
30 000 - 35 000	52 786	1 712 407	52 786	199 093	4 940	11 937
35 000 - 40 000	46 287	1 731 326	46 287	199 195	4 223	9 583
40 000 - 45 000	36 600	1 552 159	36 600	177 526	3 335	7 604
45 000 - 50 000	28 545	1 353 126	28 545	153 800	2 517	6 057
50 000 - 60 000	38 591	2 106 260	38 591	235 218	3 234	7 814
60 000 - 70 000	23 225	1 500 921	23 225	161 697	1 943	4 666
70 000 - 80 000	14 346	1 070 417	14 346	108 925	1 143	2 785
80 000 - 90 000	9 061	766 813	9 061	72 352	784	2 237
90 000 - 100 000	5 708	540 759	5 708	48 557	499	1 340
100 000 - 125 000	7 885	874 266	7 885	70 554	664	1 873
125 000 - 250 000	9 066	1 507 069	9 066	98 228	947	2 895
250 000 - 500 000	2 157	713 372	2 157	33 394	311	744
500 000 - 1 000 000	598	404 685	598	13 413	87	306
1 000 000 oder mehr	333	1 123 613	333	26 040	42	88
Zusammen (Gewinnfälle)	696 340	22 396 647	676 435	2 396 751	61 166	134 188
Verlustfälle	5 921	- 115 440	5 921	12 532	1 048	1 246
Lohn- und Einkommensteuerpflichtige nach der Splittingtabelle besteuert						
exakt 0	4 439	-	211	218	41	48
1 - 5 000	23 088	47 946	23 088	14 764	295	465
5 000 - 10 000	11 663	85 563	11 663	15 937	608	1 194
10 000 - 15 000	10 519	132 057	10 519	21 563	1 377	2 523
15 000 - 20 000	13 438	236 644	13 438	38 319	2 659	4 879
20 000 - 25 000	16 992	382 986	16 992	62 603	4 191	8 425
25 000 - 30 000	17 925	492 886	17 925	82 292	5 437	11 459
30 000 - 35 000	17 909	581 179	17 909	91 023	5 386	12 219
35 000 - 40 000	15 929	596 495	15 929	89 449	4 736	10 521
40 000 - 45 000	14 578	619 053	14 578	91 460	4 353	10 628
45 000 - 50 000	13 708	650 476	13 708	97 491	3 887	9 243
50 000 - 60 000	23 827	1 307 258	23 827	193 147	6 240	14 906
60 000 - 70 000	19 980	1 296 336	19 980	189 801	4 806	11 227
70 000 - 80 000	16 731	1 251 495	16 731	178 404	3 854	8 908
80 000 - 90 000	13 745	1 166 108	13 745	160 872	2 928	7 009
90 000 - 100 000	11 152	1 056 934	11 152	141 905	2 365	5 412
100 000 - 125 000	19 223	2 141 082	19 223	270 326	3 801	8 792
125 000 - 250 000	25 683	4 265 229	25 683	428 578	5 023	12 425
250 000 - 500 000	6 221	2 087 753	6 221	140 786	1 344	3 507
500 000 - 1 000 000	1 778	1 191 421	1 778	57 119	425	1 379
1 000 000 oder mehr	863	2 337 628	863	92 144	186	449
Zusammen (Gewinnfälle)	299 391	21 926 529	295 163	2 458 199	63 942	145 621
Verlustfälle	853	- 75 616	853	5 814	237	546

noch 7. Unbeschränkt Lohn- und Einkommensteuerpflichtige in Hamburg 2017
nach Grund- und Splittingtabellen und Größenklassen des Gesamtbetrags der Einkünfte
noch 7.3 Vereinfachte Darstellung der Berechnung des Einkommens aus dem Gesamtbetrag der Einkünfte
- ohne Grenzpendler -

Gesamtbetrag der Einkünfte von ... bis unter ... Euro	Als Sonderausgabenabzug berücksichtigte Alters- vorsorgebeiträge nach § 10a EStG		Steuerbegünstigungen		Verlustabzug nach § 10d EStG		Einkommen	
			darunter: Summe der Abzugsbeträge nach §§ 10e, 10f, 10h EStG zur Förderung des Wohneigentums		steuerlich wirksam gewordene Verluste			
	Steuer- pflichtige	1 000 Euro	Steuer- pflichtige	1 000 Euro	Steuer- pflichtige	1 000 Euro	Steuer- pflichtige	1 000 Euro
	7	8	9	10	11	12	13	14
Lohn- und Einkommensteuerpflichtige insgesamt								
exakt 0	1	.	2	.	-	-	2 350	- 2 162
1 - 5 000	26	.	4	.	1 342	2 282	111 529	170 562
5 000 - 10 000	115	147	8	51	984	4 504	74 736	450 079
10 000 - 15 000	338	379	20	64	785	5 040	77 600	796 146
15 000 - 20 000	1 263	1 256	29	136	626	5 045	76 711	1 103 604
20 000 - 25 000	2 333	2 311	37	120	491	4 677	74 667	1 415 940
25 000 - 30 000	3 650	3 809	46	186	456	5 050	73 232	1 712 230
30 000 - 35 000	5 146	5 811	43	101	358	4 419	70 695	1 969 241
35 000 - 40 000	5 656	7 089	42	130	283	3 987	62 216	2 008 085
40 000 - 45 000	5 462	7 585	46	181	217	3 729	51 178	1 872 759
45 000 - 50 000	5 062	7 536	52	256	171	3 151	42 253	1 726 308
50 000 - 60 000	8 188	13 681	86	339	256	5 925	62 418	2 942 806
60 000 - 70 000	6 545	11 820	104	516	158	4 386	43 205	2 413 386
70 000 - 80 000	5 467	10 537	82	688	138	4 524	31 077	2 007 336
80 000 - 90 000	4 440	9 083	84	478	106	3 718	22 805	1 677 252
90 000 - 100 000	3 618	7 825	79	891	70	3 059	16 860	1 389 048
100 000 - 125 000	6 519	14 457	148	1 126	109	4 800	27 107	2 643 459
125 000 - 250 000	8 461	19 736	332	4 057	237	20 445	34 748	5 186 407
250 000 - 500 000	1 486	3 393	143	2 329	132	24 942	8 378	2 592 360
500 000 - 1 000 000	293	650	64	1 916	69	32 711	2 376	1 488 408
1 000 000 oder mehr	97	212	38	2 206	52	101 629	1 196	3 238 977
Insgesamt (Gewinnfälle)	74 166	127 350	1 489	15 821	7 040	248 021	967 337	38 802 228
Verlustfälle	-	-	12	317	-	-	6 774	- 37 758
Lohn- und Einkommensteuerpflichtige nach der Grundtabelle besteuert								
exakt 0	1	.	1	.	-	-	2 139	- 1 879
1 - 5 000	24	30	4	.	1 242	2 091	89 238	138 016
5 000 - 10 000	110	.	7	.	880	3 904	63 077	382 179
10 000 - 15 000	333	371	18	.	691	4 194	67 084	689 001
15 000 - 20 000	1 246	1 221	26	.	550	4 153	63 277	911 043
20 000 - 25 000	2 296	2 257	26	72	427	3 923	57 676	1 104 694
25 000 - 30 000	3 489	3 598	36	165	381	3 810	55 307	1 314 459
30 000 - 35 000	4 774	5 320	33	66	291	3 330	52 786	1 492 831
35 000 - 40 000	5 122	6 301	25	87	234	3 065	46 287	1 513 232
40 000 - 45 000	4 757	6 443	36	155	178	2 840	36 600	1 357 662
45 000 - 50 000	4 137	6 013	34	214	124	2 227	28 545	1 185 015
50 000 - 60 000	5 952	9 680	47	181	179	3 766	38 591	1 849 763
60 000 - 70 000	3 860	6 674	49	232	91	2 292	23 225	1 325 479
70 000 - 80 000	2 473	4 444	38	436	82	2 575	14 346	951 359
80 000 - 90 000	1 635	3 035	38	150	55	1 734	9 060	687 323
90 000 - 100 000	1 016	1 915	25	495	36	1 649	5 708	486 806
100 000 - 125 000	1 286	2 436	34	290	61	2 652	7 885	796 351
125 000 - 250 000	1 219	2 349	69	703	119	9 027	9 065	1 394 202
250 000 - 500 000	198	370	32	495	66	12 387	2 157	666 013
500 000 - 1 000 000	40	80	.	.	28	11 397	598	378 959
1 000 000 oder mehr	10	21	.	.	16	9 800	333	1 087 917
Zusammen (Gewinnfälle)	43 978	62 699	592	4 413	5 731	90 816	672 984	19 710 425
Verlustfälle	-	-	7	.	-	-	5 921	- 27 362
Lohn- und Einkommensteuerpflichtige nach der Splittingtabelle besteuert								
exakt 0	-	-	1	.	-	-	211	- 283
1 - 5 000	2	.	-	-	100	191	22 291	32 546
5 000 - 10 000	5	.	1	.	104	600	11 659	67 900
10 000 - 15 000	5	7	2	.	94	846	10 516	107 145
15 000 - 20 000	17	35	3	.	76	892	13 434	192 561
20 000 - 25 000	37	53	11	48	64	754	16 991	311 246
25 000 - 30 000	161	210	10	21	75	1 240	17 925	397 771
30 000 - 35 000	372	492	10	35	67	1 089	17 909	476 409
35 000 - 40 000	534	788	17	42	49	922	15 929	494 852
40 000 - 45 000	705	1 142	10	26	39	889	14 578	515 097
45 000 - 50 000	925	1 522	18	42	47	924	13 708	541 292
50 000 - 60 000	2 236	4 002	39	158	77	2 159	23 827	1 093 042
60 000 - 70 000	2 685	5 146	55	284	67	2 093	19 980	1 087 906
70 000 - 80 000	2 994	6 093	44	252	56	1 949	16 731	1 055 977
80 000 - 90 000	2 805	6 048	46	329	51	1 983	13 745	989 929
90 000 - 100 000	2 602	5 910	54	395	34	1 410	11 152	902 242
100 000 - 125 000	5 233	12 021	114	837	48	2 148	19 222	1 847 108
125 000 - 250 000	7 242	17 387	263	3 354	118	11 418	25 683	3 792 205
250 000 - 500 000	1 288	3 022	111	1 833	66	12 555	6 221	1 926 348
500 000 - 1 000 000	253	570	.	.	41	21 314	1 778	1 109 449
1 000 000 oder mehr	87	191	.	.	36	91 829	863	2 151 060
Zusammen (Gewinnfälle)	30 188	64 652	897	11 408	1 309	157 205	294 353	19 091 803
Verlustfälle	-	-	5	.	-	-	853	- 10 396

noch 7. Unbeschränkt Lohn- und Einkommensteuerpflichtige in Hamburg 2017
nach Grund- und Splittingtabellen und Größenklassen des Gesamtbetrags der Einkünfte
7.4 Vereinfachte Darstellung der Berechnung der festzusetzenden Einkommensteuer aus dem Einkommen
 - ohne Grenzpendler -

Gesamtbetrag der Einkünfte von ... bis unter ... Euro	Einkommen		Abziehende Freibeträge für Kinder nach § 32 Abs. 6 EStG		Zu versteuerndes Einkommen		Tarifliche Einkommensteuer ¹	
	Steuer- pflichtige	1 000 Euro	Steuer- pflichtige	1 000 Euro	Steuer- pflichtige	1 000 Euro	Steuer- pflichtige	1 000 Euro
	1	2	3	4	5	6	7	8
Lohn- und Einkommensteuerpflichtige insgesamt								
exakt 0	2 350	- 2 162	-	-	2 350	- 2 162	3 737	140
1 - 5 000	111 529	170 562	29	103	111 530	170 258	26 252	4 417
5 000 - 10 000	74 736	450 079	50	201	74 736	449 719	24 508	10 479
10 000 - 15 000	77 600	796 146	101	403	77 600	795 558	57 323	28 571
15 000 - 20 000	76 711	1 103 604	226	957	76 711	1 102 451	66 157	76 206
20 000 - 25 000	74 667	1 415 940	696	3 332	74 667	1 412 401	67 531	134 035
25 000 - 30 000	73 232	1 712 230	749	4 027	73 232	1 707 966	71 701	201 755
30 000 - 35 000	70 695	1 969 241	830	4 551	70 695	1 964 442	70 141	272 636
35 000 - 40 000	62 216	2 008 085	2 025	8 548	62 216	1 999 277	61 958	314 696
40 000 - 45 000	51 178	1 872 759	4 281	19 408	51 178	1 853 119	51 013	317 428
45 000 - 50 000	42 253	1 726 308	3 885	20 259	42 253	1 705 854	42 150	311 596
50 000 - 60 000	62 418	2 942 806	6 020	33 448	62 418	2 909 040	62 279	578 377
60 000 - 70 000	43 205	2 413 386	4 216	24 182	43 205	2 388 932	43 143	520 106
70 000 - 80 000	31 077	2 007 336	6 244	39 855	31 077	1 967 283	31 030	455 263
80 000 - 90 000	22 805	1 677 252	9 081	77 013	22 805	1 600 073	22 773	385 285
90 000 - 100 000	16 860	1 389 048	7 824	79 257	16 860	1 309 667	16 828	326 576
100 000 - 125 000	27 107	2 643 459	13 881	151 381	27 107	2 491 880	27 075	663 372
125 000 - 250 000	34 748	5 186 407	20 096	235 922	34 748	4 950 268	34 663	1 563 598
250 000 - 500 000	8 378	2 592 360	5 212	66 477	8 378	2 525 855	8 328	935 427
500 000 - 1 000 000	2 376	1 488 408	1 449	18 778	2 376	1 469 628	2 340	590 423
1 000 000 oder mehr	1 196	3 238 977	699	9 720	1 196	3 229 256	1 187	1 366 016
Insgesamt (Gewinnfälle)	967 337	38 802 228	87 594	797 822	967 338	38 000 765	792 117	9 056 401
Verlustfälle	6 774	- 37 758	8	44	6 774	- 37 828	17	.
Lohn- und Einkommensteuerpflichtige nach der Grundtabelle besteuert								
exakt 0	2 139	- 1 879	-	-	2 139	- 1 879	3 242	119
1 - 5 000	89 238	138 016	24	75	89 238	137 750	22 311	3 591
5 000 - 10 000	63 077	382 179	41	174	63 077	381 857	21 102	8 574
10 000 - 15 000	67 084	689 001	95	368	67 084	688 464	53 213	25 190
15 000 - 20 000	63 277	911 043	208	881	63 277	909 984	61 507	70 236
20 000 - 25 000	57 676	1 104 694	661	3 138	57 676	1 101 372	56 962	123 716
25 000 - 30 000	55 307	1 314 459	713	3 885	55 307	1 310 377	54 957	181 175
30 000 - 35 000	52 786	1 492 831	786	4 333	52 786	1 488 293	52 589	236 327
35 000 - 40 000	46 287	1 513 232	1 961	8 206	46 287	1 504 815	46 174	266 074
40 000 - 45 000	36 600	1 357 662	4 215	19 042	36 600	1 338 441	36 532	257 627
45 000 - 50 000	28 545	1 185 015	3 792	19 662	28 545	1 165 217	28 506	241 343
50 000 - 60 000	38 591	1 849 763	5 834	32 298	38 591	1 817 255	38 525	414 284
60 000 - 70 000	23 225	1 325 479	3 972	22 648	23 225	1 302 683	23 204	333 394
70 000 - 80 000	14 346	951 359	2 682	15 225	14 346	936 044	14 324	261 462
80 000 - 90 000	9 060	687 323	1 844	10 909	9 060	676 354	9 046	201 210
90 000 - 100 000	5 708	486 806	1 312	7 909	5 708	478 859	5 694	149 490
100 000 - 125 000	7 885	796 351	2 040	12 336	7 885	783 968	7 870	258 042
125 000 - 250 000	9 065	1 394 202	3 009	19 475	9 065	1 374 669	9 031	496 270
250 000 - 500 000	2 157	666 013	813	5 724	2 157	660 283	2 134	259 748
500 000 - 1 000 000	598	378 959	243	.	598	377 092	586	158 643
1 000 000 oder mehr	333	1 087 917	124	.	333	1 087 041	330	454 883
Zusammen (Gewinnfälle)	672 984	19 710 425	34 369	189 030	672 984	19 518 937	547 839	4 401 399
Verlustfälle	5 921	- 27 362	6	.	5 921	- 27 417	16	69
Lohn- und Einkommensteuerpflichtige nach der Splittingtabelle besteuert								
exakt 0	211	- 283	-	-	211	- 283	495	20
1 - 5 000	22 291	32 546	5	27	22 292	32 508	3 941	826
5 000 - 10 000	11 659	67 900	9	27	11 659	67 863	3 406	1 905
10 000 - 15 000	10 516	107 145	6	36	10 516	107 095	4 110	3 380
15 000 - 20 000	13 434	192 561	18	76	13 434	192 468	4 650	5 970
20 000 - 25 000	16 991	311 246	35	194	16 991	311 029	10 569	10 319
25 000 - 30 000	17 925	397 771	36	142	17 925	397 589	16 744	20 580
30 000 - 35 000	17 909	476 409	44	217	17 909	476 149	17 552	36 309
35 000 - 40 000	15 929	494 852	64	342	15 929	494 463	15 784	48 622
40 000 - 45 000	14 578	515 097	66	366	14 578	514 678	14 481	59 802
45 000 - 50 000	13 708	541 292	93	598	13 708	540 637	13 644	70 253
50 000 - 60 000	23 827	1 093 042	186	1 150	23 827	1 091 784	23 754	164 093
60 000 - 70 000	19 980	1 087 906	244	1 534	19 980	1 086 249	19 939	186 712
70 000 - 80 000	16 731	1 055 977	3 562	24 631	16 731	1 031 239	16 706	193 802
80 000 - 90 000	13 745	989 929	7 237	66 105	13 745	923 719	13 727	184 075
90 000 - 100 000	11 152	902 242	6 512	71 348	11 152	830 808	11 134	177 086
100 000 - 125 000	19 222	1 847 108	11 841	139 044	19 222	1 707 912	19 205	405 330
125 000 - 250 000	25 683	3 792 205	17 087	216 447	25 683	3 575 599	25 632	1 067 327
250 000 - 500 000	6 221	1 926 348	4 399	60 753	6 221	1 865 572	6 194	675 679
500 000 - 1 000 000	1 778	1 109 449	1 206	.	1 778	1 092 536	1 754	431 780
1 000 000 oder mehr	863	2 151 060	575	.	863	2 142 214	857	911 133
Zusammen (Gewinnfälle)	294 353	19 091 803	53 225	608 792	294 354	18 481 828	244 278	4 655 002
Verlustfälle	853	- 10 396	2	.	853	- 10 411	1	.

¹ für Fälle ohne Einkommensteuerveranlagung: einbehaltenene Lohnsteuer

noch 7. Unbeschränkt Lohn- und Einkommensteuerpflichtige in Hamburg 2017
nach Grund- und Splittingtabellen und Größenklassen des Gesamtbetrags der Einkünfte
noch 7.4 Vereinfachte Darstellung der Berechnung der festzusetzenden Einkommensteuer aus dem Einkommen
- ohne Grenzpendler -

Gesamtbetrag der Einkünfte von ... bis unter ... Euro	Steuerermäßigung nach § 35 EStG		Anspruch auf Altersvorsorgezulage nach § 10a Abs. 2 EStG		Hinzuzurechnendes Kindergeld nach § 31 Satz 4 EStG		Abgeltungssteuer nach § 32d EStG		Festzusetzende Einkommen-/ Jahreslohnsteuer ¹	
	Steuer- pflichtige	1 000 Euro	Steuer- pflichtige	1 000 Euro	Steuer- pflichtige	1 000 Euro	Steuer- pflichtige	1 000 Euro	Steuer- pflichtige	1 000 Euro
	9	10	11	12	13	14	15	16	17	18
Lohn- und Einkommensteuerpflichtige insgesamt										
exakt 0	-	-	1	.	22	65	96	4 829	3 825	4 969
1 - 5 000	6	1	26	.	47	125	203	8 933	26 181	13 314
5 000 - 10 000	14	2	114	13	65	165	284	5 202	24 504	15 577
10 000 - 15 000	172	22	338	40	99	260	556	8 526	55 312	36 053
15 000 - 20 000	379	115	1 262	154	154	354	1 098	5 990	65 272	79 578
20 000 - 25 000	583	258	2 331	281	627	962	1 412	10 470	66 493	142 218
25 000 - 30 000	1 891	868	3 647	437	805	1 373	1 671	9 029	70 856	207 614
30 000 - 35 000	1 936	1 810	5 143	630	1 005	1 731	1 884	5 721	69 816	274 277
35 000 - 40 000	1 854	2 518	5 653	729	2 278	3 238	2 169	7 103	61 854	318 537
40 000 - 45 000	1 673	2 881	5 458	748	4 562	6 808	2 156	4 839	50 953	322 294
45 000 - 50 000	1 594	3 530	5 058	729	4 040	6 674	2 171	7 504	42 116	319 081
50 000 - 60 000	2 717	7 243	8 184	1 407	6 210	10 910	4 044	10 789	62 262	587 685
60 000 - 70 000	2 192	7 233	6 540	1 368	4 310	7 783	3 715	11 366	43 136	528 334
70 000 - 80 000	1 802	7 137	5 460	1 355	6 264	12 505	3 154	9 765	31 026	467 636
80 000 - 90 000	1 522	7 037	4 437	1 236	9 080	24 100	2 682	10 521	22 767	410 604
90 000 - 100 000	1 217	6 309	3 611	1 123	7 820	24 792	2 197	9 929	16 832	353 326
100 000 - 125 000	2 382	15 359	6 515	2 285	13 856	47 425	4 311	74 150	27 076	766 240
125 000 - 250 000	4 696	49 357	8 455	3 475	20 048	74 015	8 377	84 582	34 654	1 664 696
250 000 - 500 000	1 978	43 003	1 485	655	5 199	20 911	3 556	114 967	8 332	1 023 004
500 000 - 1 000 000	819	37 351	293	129	1 447	5 900	1 344	64 576	2 344	620 022
1 000 000 oder mehr	672	193 877	97	48	696	3 068	838	114 225	1 188	1 278 052
Insgesamt (Gewinnfälle)	30 099	385 911	74 108	16 845	88 634	253 165	47 918	583 017	786 799	9 433 110
Verlustfälle	-	-	-	-	1	.	135	23 259	146	23 341
Lohn- und Einkommensteuerpflichtige nach der Grundtabelle besteuert										
exakt 0	-	-	1	.	18	.	85	3 856	3 319	3 975
1 - 5 000	5	.	24	2	32	.	178	7 224	22 237	10 780
5 000 - 10 000	13	.	110	.	41	100	255	4 375	21 132	12 858
10 000 - 15 000	172	22	333	39	73	176	505	5 314	51 214	29 488
15 000 - 20 000	373	112	1 245	151	130	288	1 028	4 176	60 646	71 853
20 000 - 25 000	505	244	2 296	275	577	789	1 323	8 870	56 751	130 605
25 000 - 30 000	1 462	725	3 489	410	754	1 218	1 508	4 956	54 885	184 184
30 000 - 35 000	1 336	1 399	4 774	563	910	1 439	1 638	3 388	52 541	237 501
35 000 - 40 000	1 212	1 831	5 122	614	2 124	2 811	1 797	4 303	46 164	269 248
40 000 - 45 000	984	1 952	4 757	580	4 384	6 280	1 723	2 666	36 519	262 722
45 000 - 50 000	863	2 216	4 137	500	3 897	6 339	1 612	5 054	28 500	249 047
50 000 - 60 000	1 343	4 254	5 952	774	5 938	10 228	2 793	5 159	38 525	423 333
60 000 - 70 000	968	3 898	3 860	532	4 018	7 135	2 302	5 913	23 202	341 155
70 000 - 80 000	718	3 542	2 473	353	2 688	4 755	1 733	4 626	14 322	266 239
80 000 - 90 000	553	3 182	1 635	244	1 841	3 400	1 369	4 485	9 044	205 129
90 000 - 100 000	433	2 876	1 016	152	1 309	2 454	934	2 375	5 695	150 889
100 000 - 125 000	797	6 450	1 286	197	2 021	3 803	1 597	8 228	7 869	262 503
125 000 - 250 000	1 429	17 971	1 219	198	2 977	5 972	2 529	26 759	9 027	508 794
250 000 - 500 000	571	15 184	198	36	806	1 776	940	39 455	2 134	284 324
500 000 - 1 000 000	233	13 904	40	6	241	568	317	13 429	589	158 222
1 000 000 oder mehr	233	83 806	10	2	123	275	231	40 690	330	407 962
Zusammen (Gewinnfälle)	14 203	163 569	43 977	5 640	34 902	59 943	26 397	205 301	544 645	4 470 811
Verlustfälle	-	-	-	-	-	-	96	12 431	106	12 497
Lohn- und Einkommensteuerpflichtige nach der Splittingtabelle besteuert										
exakt 0	-	-	-	-	4	.	11	973	506	993
1 - 5 000	1	.	2	.	15	.	25	1 709	3 944	2 534
5 000 - 10 000	1	.	4	.	24	65	29	827	3 372	2 720
10 000 - 15 000	-	-	5	1	26	84	51	3 212	4 098	6 565
15 000 - 20 000	6	3	17	3	24	65	70	1 813	4 626	7 724
20 000 - 25 000	78	14	35	5	50	173	89	1 600	9 742	11 613
25 000 - 30 000	429	143	158	26	51	154	163	4 074	15 971	23 430
30 000 - 35 000	600	411	369	67	95	292	246	2 333	17 275	36 776
35 000 - 40 000	642	687	531	114	154	426	372	2 801	15 690	49 289
40 000 - 45 000	689	930	701	168	178	528	433	2 173	14 434	59 572
45 000 - 50 000	731	1 314	921	230	143	335	559	2 450	13 616	70 034
50 000 - 60 000	1 374	2 990	2 232	633	272	682	1 251	5 630	23 737	164 352
60 000 - 70 000	1 224	3 336	2 680	837	292	648	1 413	5 453	19 934	187 179
70 000 - 80 000	1 084	3 595	2 987	1 002	3 576	7 749	1 421	5 139	16 704	201 397
80 000 - 90 000	969	3 855	2 802	992	7 239	20 700	1 313	6 036	13 723	205 474
90 000 - 100 000	784	3 434	2 595	971	6 511	22 338	1 263	7 555	11 137	202 436
100 000 - 125 000	1 585	8 909	5 229	2 088	11 835	43 621	2 714	65 922	19 207	503 737
125 000 - 250 000	3 267	31 386	7 236	3 278	17 071	68 044	5 848	57 823	25 627	1 155 902
250 000 - 500 000	1 407	27 819	1 287	620	4 393	19 135	2 616	75 512	6 198	738 680
500 000 - 1 000 000	586	23 447	253	123	1 206	5 332	1 027	51 148	1 755	461 800
1 000 000 oder mehr	439	110 071	87	47	573	2 793	607	73 536	858	870 090
Zusammen (Gewinnfälle)	15 896	222 342	30 131	11 205	53 732	193 222	21 521	377 716	242 154	4 962 299
Verlustfälle	-	-	-	-	-	1	39	10 828	40	10 844

¹ für Fälle ohne Einkommensteuerveranlagung: einbehaltenen Lohnsteuer

noch 7. Unbeschränkt Lohn- und Einkommensteuerpflichtige in Hamburg 2017
nach Grund- und Splittingtabellen und Größenklassen des Gesamtrahms der Einkünfte

7.5 Vereinfachte Darstellung der Berechnung der verbleibenden Einkommensteuer aus der festzusetzenden Einkommensteuer

- ohne Grenzpendler -

Gesamtrahm der Einkünfte von ... bis unter ... Euro	Festzusetzende Einkommen-/ Jahreslohnsteuer ¹		Auf die festzusetzende Einkommensteuer anzurechnende				Verbleibende Einkommensteuer	
			Lohnsteuer		Kapitalertragsteuer			
	Steuer- pflichtige	1 000 Euro	Steuer- pflichtige	1 000 Euro	Steuer- pflichtige	1 000 Euro	Steuer- pflichtige	1 000 Euro
	1	2	3	4	5	6	7	8
	Lohn- und Einkommensteuerpflichtige insgesamt							
exakt 0	3 825	4 969	4 268	173	220	2 187	708	2 611
1 - 5 000	26 181	13 314	33 962	7 407	2 379	7 768	11 482	- 1 853
5 000 - 10 000	24 504	15 577	34 783	18 361	3 126	5 542	17 372	- 8 322
10 000 - 15 000	55 312	36 053	49 551	37 390	6 494	8 838	36 559	- 10 176
15 000 - 20 000	65 272	79 578	53 035	74 960	8 444	8 604	44 866	- 3 990
20 000 - 25 000	66 493	142 218	59 658	130 382	7 849	12 875	44 893	- 1 044
25 000 - 30 000	70 856	207 614	63 174	198 235	7 682	11 353	47 890	- 1 981
30 000 - 35 000	69 816	274 277	63 615	266 968	7 503	8 265	47 313	- 962
35 000 - 40 000	61 854	318 537	57 283	308 530	7 506	9 051	43 224	949
40 000 - 45 000	50 953	322 294	47 567	313 273	6 856	6 983	37 129	2 033
45 000 - 50 000	42 116	319 081	39 343	306 655	6 328	8 534	31 980	3 885
50 000 - 60 000	62 262	587 685	57 979	561 238	10 704	12 933	49 197	13 496
60 000 - 70 000	43 136	528 334	39 839	495 042	8 868	13 229	36 197	20 047
70 000 - 80 000	31 026	467 636	28 555	432 547	7 273	10 048	27 131	25 031
80 000 - 90 000	22 767	410 604	20 877	372 026	6 060	10 492	20 567	28 081
90 000 - 100 000	16 832	353 326	15 302	313 679	4 905	9 898	15 578	29 741
100 000 - 125 000	27 076	766 240	24 150	609 231	9 102	71 261	25 660	85 726
125 000 - 250 000	34 654	1 664 696	29 125	1 197 694	15 421	84 020	33 601	382 958
250 000 - 500 000	8 332	1 023 004	6 187	522 207	5 283	103 327	8 231	397 462
500 000 - 1 000 000	2 344	620 022	1 569	249 848	1 761	69 245	2 350	300 894
1 000 000 oder mehr	1 188	1 278 052	716	237 993	1 024	157 636	1 190	882 421
Insgesamt (Gewinnfälle)	786 799	9 433 110	730 538	6 653 838	134 788	632 091	583 118	2 147 006
Verlustfälle	146	23 341	1 287	3 910	1 102	18 902	2 182	528
	Lohn- und Einkommensteuerpflichtige nach der Grundtabelle besteuert							
exakt 0	3 319	3 975	3 726	150	203	1 801	654	2 026
1 - 5 000	22 237	10 780	29 606	6 313	2 213	6 540	10 862	- 2 067
5 000 - 10 000	21 132	12 858	30 648	15 849	2 780	4 840	16 037	- 7 829
10 000 - 15 000	51 214	29 488	44 160	32 818	5 757	6 447	34 059	- 9 779
15 000 - 20 000	60 646	71 853	46 301	66 670	6 969	6 419	40 287	- 1 240
20 000 - 25 000	56 751	130 605	49 396	116 833	5 532	10 363	35 948	3 405
25 000 - 30 000	54 885	184 184	50 604	176 260	5 097	6 587	34 882	1 332
30 000 - 35 000	52 541	237 501	49 432	232 144	4 973	4 704	33 461	649
35 000 - 40 000	46 164	269 248	43 650	263 276	4 922	5 442	30 414	525
40 000 - 45 000	36 519	262 722	34 487	257 782	4 379	3 472	24 994	1 465
45 000 - 50 000	28 500	249 047	26 838	241 403	3 787	4 903	20 015	2 738
50 000 - 60 000	38 525	423 333	35 961	408 595	6 049	5 605	27 819	9 120
60 000 - 70 000	23 202	341 155	21 215	319 521	4 427	6 273	17 584	15 350
70 000 - 80 000	14 322	266 239	12 880	243 656	3 250	4 200	11 237	18 381
80 000 - 90 000	9 044	205 129	7 928	180 823	2 388	4 049	7 333	20 256
90 000 - 100 000	5 695	150 889	4 778	127 318	1 641	2 788	4 737	20 783
100 000 - 125 000	7 869	262 503	6 254	203 796	2 675	7 659	6 779	51 044
125 000 - 250 000	9 027	508 794	6 320	324 107	3 928	27 565	8 275	157 118
250 000 - 500 000	2 134	284 324	1 243	125 733	1 304	41 112	2 061	117 477
500 000 - 1 000 000	589	158 222	310	54 901	423	15 783	583	87 505
1 000 000 oder mehr	330	407 962	146	47 926	282	50 834	331	309 202
Zusammen (Gewinnfälle)	544 645	4 470 811	505 883	3 445 872	72 979	227 385	368 352	797 463
Verlustfälle	106	12 497	1 048	1 824	851	11 950	1 773	- 1 278
	Lohn- und Einkommensteuerpflichtige nach der Splittingtabelle besteuert							
exakt 0	506	993	542	23	17	386	54	584
1 - 5 000	3 944	2 534	4 356	1 093	166	1 229	620	214
5 000 - 10 000	3 372	2 720	4 135	2 513	346	701	1 335	- 493
10 000 - 15 000	4 098	6 565	5 391	4 572	737	2 391	2 500	- 397
15 000 - 20 000	4 626	7 724	6 734	8 291	1 475	2 185	4 579	- 2 751
20 000 - 25 000	9 742	11 613	10 262	13 550	2 317	2 512	8 945	- 4 449
25 000 - 30 000	15 971	23 430	12 570	21 975	2 585	4 766	13 008	- 3 312
30 000 - 35 000	17 275	36 776	14 183	34 824	2 530	3 562	13 852	- 1 611
35 000 - 40 000	15 690	49 289	13 633	45 254	2 584	3 609	12 810	424
40 000 - 45 000	14 434	59 572	13 080	55 491	2 477	3 511	12 135	568
45 000 - 50 000	13 616	70 034	12 505	65 252	2 541	3 631	11 965	1 147
50 000 - 60 000	23 737	164 352	22 018	152 643	4 655	7 329	21 378	4 375
60 000 - 70 000	19 934	187 179	18 624	175 521	4 441	6 957	18 613	4 696
70 000 - 80 000	16 704	201 397	15 675	188 891	4 023	5 849	15 894	6 651
80 000 - 90 000	13 723	205 474	12 949	191 203	3 672	6 443	13 234	7 825
90 000 - 100 000	11 137	202 436	10 524	186 361	3 264	7 110	10 841	8 959
100 000 - 125 000	19 207	503 737	17 896	405 435	6 427	63 602	18 881	34 681
125 000 - 250 000	25 627	1 155 902	22 805	873 587	11 493	56 455	25 326	225 841
250 000 - 500 000	6 198	738 680	4 944	396 474	3 979	62 215	6 170	279 985
500 000 - 1 000 000	1 755	461 800	1 259	194 946	1 338	53 463	1 767	213 389
1 000 000 oder mehr	858	870 090	570	190 067	742	106 803	859	573 218
Zusammen (Gewinnfälle)	242 154	4 962 299	224 655	3 207 967	61 809	404 706	214 766	1 349 543
Verlustfälle	40	10 844	239	2 086	251	6 952	409	1 806

¹ für Fälle ohne Einkommensteuerveranlagung: einbehaltenen Lohnsteuer

noch 7. Unbeschränkt Lohn- und Einkommensteuerpflichtige in Hamburg 2017
nach Grund- und Splittingtabellen und Größenklassen des Gesamtbetrags der Einkünfte

7.6 Solidaritätszuschlag und Kirchensteuer

- ohne Grenzpendler -

Gesamtbetrag der Einkünfte von ... bis unter ... Euro	Festzusetzender Solidaritätszuschlag ¹		Festzusetzende Kirchensteuer ¹		Anzurechnende Kirchensteuer		Verbleibende Kirchensteuer	
	Steuer- pflichtige	1 000 Euro	Steuer- pflichtige	1 000 Euro	Steuer- pflichtige	1 000 Euro	Steuer- pflichtige	1 000 Euro
	1	2	3	4	5	6	7	8
Lohn- und Einkommensteuerpflichtige insgesamt								
exakt 0	2 478	271	1 292	103	1 445	5	323	28
1 - 5 000	13 516	636	8 251	264	11 773	204	4 792	- 55
5 000 - 10 000	13 676	624	7 896	419	12 450	517	6 871	- 255
10 000 - 15 000	16 946	1 143	20 393	1 102	19 439	1 154	14 351	- 336
15 000 - 20 000	35 385	2 555	24 210	2 369	20 678	2 320	17 544	- 202
20 000 - 25 000	53 412	6 596	24 785	4 305	23 102	4 127	17 498	- 157
25 000 - 30 000	56 022	9 893	26 088	6 448	24 193	6 308	18 783	- 218
30 000 - 35 000	56 660	13 072	25 253	8 275	23 922	8 293	18 640	- 248
35 000 - 40 000	54 905	15 658	21 962	9 118	20 582	9 069	17 089	- 191
40 000 - 45 000	46 434	16 035	18 167	9 002	16 828	8 887	14 689	- 116
45 000 - 50 000	39 051	15 950	14 862	8 551	13 589	8 350	12 514	- 33
50 000 - 60 000	59 979	29 491	22 006	15 013	19 653	14 367	19 193	241
60 000 - 70 000	42 580	26 623	15 733	13 196	13 836	12 383	14 351	460
70 000 - 80 000	30 864	23 589	11 586	11 443	10 141	10 568	10 911	643
80 000 - 90 000	22 685	20 725	8 857	10 324	7 694	9 093	8 490	928
90 000 - 100 000	16 803	17 852	6 774	9 115	5 824	7 622	6 571	1 159
100 000 - 125 000	27 049	39 269	11 175	18 644	9 535	15 419	10 951	2 662
125 000 - 250 000	34 633	87 185	14 688	46 005	11 565	29 748	14 615	14 261
250 000 - 500 000	8 327	55 043	3 618	27 918	2 337	12 228	3 628	14 286
500 000 - 1 000 000	2 342	33 755	1 078	17 050	602	5 180	1 104	10 578
1 000 000 oder mehr	1 186	70 113	610	35 137	272	5 058	621	28 323
Insgesamt (Gewinnfälle)	634 933	486 079	289 284	253 802	269 460	170 901	233 529	71 758
Verlustfälle	140	1 284	61	468	568	112	850	82
Lohn- und Einkommensteuerpflichtige nach der Grundtabelle besteuert								
exakt 0	2 256	217	1 182	80	1 333	5	313	22
1 - 5 000	11 701	520	7 285	204	10 738	183	4 660	- 68
5 000 - 10 000	11 740	530	7 120	344	11 471	464	6 525	- 257
10 000 - 15 000	14 543	840	19 384	908	18 064	1 052	13 646	- 372
15 000 - 20 000	32 803	2 244	23 009	2 196	18 777	2 119	16 141	- 138
20 000 - 25 000	50 273	6 172	22 496	4 055	20 311	3 815	14 736	- 35
25 000 - 30 000	52 771	9 224	21 913	5 944	20 505	5 806	14 551	- 95
30 000 - 35 000	51 878	12 251	20 353	7 531	19 375	7 523	13 685	- 142
35 000 - 40 000	45 953	14 089	16 897	8 099	16 063	8 061	12 071	- 120
40 000 - 45 000	36 432	13 852	12 739	7 644	12 108	7 568	9 537	- 58
45 000 - 50 000	28 459	13 214	9 483	6 953	8 967	6 806	7 322	7
50 000 - 60 000	38 492	22 561	11 909	11 026	11 151	10 648	9 513	199
60 000 - 70 000	23 185	18 272	6 890	8 568	6 321	8 013	5 771	397
70 000 - 80 000	14 314	14 320	4 070	6 410	3 662	5 824	3 551	491
80 000 - 90 000	9 043	11 055	2 544	4 970	2 225	4 278	2 250	602
90 000 - 100 000	5 694	8 137	1 558	3 547	1 268	2 826	1 395	663
100 000 - 125 000	7 869	14 193	2 132	6 185	1 714	4 673	1 955	1 249
125 000 - 250 000	9 023	27 613	2 348	10 611	1 551	6 151	2 267	4 058
250 000 - 500 000	2 132	15 529	578	5 638	300	2 092	574	3 131
500 000 - 1 000 000	588	8 669	165	3 371	75	710	173	2 517
1 000 000 oder mehr	330	22 421	96	9 846	49	694	102	8 829
Zusammen (Gewinnfälle)	449 479	235 921	194 151	114 130	186 028	89 310	140 738	20 879
Verlustfälle	100	687	44	262	494	45	713	104
Lohn- und Einkommensteuerpflichtige nach der Splittingtabelle besteuert								
exakt 0	222	54	110	23	112	0	10	6
1 - 5 000	1 815	116	966	60	1 035	21	132	13
5 000 - 10 000	1 936	94	776	75	979	54	346	2
10 000 - 15 000	2 403	303	1 009	194	1 375	103	705	37
15 000 - 20 000	2 582	312	1 201	173	1 901	201	1 403	- 65
20 000 - 25 000	3 139	424	2 289	249	2 791	312	2 762	- 122
25 000 - 30 000	3 251	668	4 175	505	3 688	501	4 232	- 123
30 000 - 35 000	4 782	821	4 900	744	4 547	771	4 955	- 105
35 000 - 40 000	8 952	1 569	5 065	1 019	4 519	1 009	5 018	- 72
40 000 - 45 000	10 002	2 183	5 428	1 358	4 720	1 319	5 152	- 57
45 000 - 50 000	10 592	2 736	5 379	1 598	4 622	1 544	5 192	- 40
50 000 - 60 000	21 487	6 930	10 097	3 987	8 502	3 719	9 680	41
60 000 - 70 000	19 395	8 351	8 843	4 628	7 515	4 370	8 580	63
70 000 - 80 000	16 550	9 269	7 516	5 033	6 479	4 744	7 360	152
80 000 - 90 000	13 642	9 670	6 313	5 353	5 469	4 815	6 240	326
90 000 - 100 000	11 109	9 716	5 216	5 568	4 556	4 796	5 176	497
100 000 - 125 000	19 180	25 076	9 043	12 459	7 821	10 746	8 996	1 413
125 000 - 250 000	25 610	59 572	12 340	35 394	10 014	23 597	12 348	10 203
250 000 - 500 000	6 195	39 514	3 040	22 280	2 037	10 136	3 054	11 155
500 000 - 1 000 000	1 754	25 086	913	13 679	527	4 470	931	8 061
1 000 000 oder mehr	856	47 692	514	25 291	223	4 364	519	19 494
Zusammen (Gewinnfälle)	185 454	250 158	95 133	139 671	83 432	81 592	92 791	50 879
Verlustfälle	40	596	17	206	74	66	137	- 22

¹ für Fälle ohne Einkommensteuerveranlagung: einbehaltener Solidaritätszuschlag bzw. einbehaltene Kirchensteuer

8. Gesamtbetrag der Einkünfte und weitere ausgewählte Merkmale der unbeschränkt Lohn- und Einkommensteuerpflichtigen in Hamburg 2017 nach Größenklassen des zu versteuernden Einkommens

- ohne Steuerpflichtige mit einem zu versteuernden Einkommen von Null Euro, ohne Grenzpendler -

Zu versteuerndes Einkommen von ... bis unter ... Euro	Gesamtbetrag der Einkünfte		Zu versteuerndes Einkommen		Festzusetzende Einkommen-/ Jahreslohnsteuer ¹	
	Steuerpflichtige	1 000 Euro	Steuerpflichtige	1 000 Euro	Steuerpflichtige	1 000 Euro
	1	2	3	4	5	6
Lohn- und Einkommensteuerpflichtige nach der Grundtabelle besteuert						
weniger als 0	15 258	- 39 589	15 258	- 52 161	362	26 627
1 - 2 500	63 523	124 161	63 523	74 011	14 280	4 427
2 500 - 5 000	38 356	195 057	38 356	141 327	11 565	6 547
5 000 - 7 500	34 983	284 110	34 983	219 564	10 878	6 977
7 500 - 8 821	20 922	215 041	20 922	170 964	6 007	4 408
8 821 - 10 000	19 317	227 715	19 317	181 939	13 566	5 293
10 000 - 12 500	41 112	573 020	41 112	462 026	39 125	21 585
12 500 - 13 770	18 638	301 687	18 638	244 703	18 406	16 913
13 770 - 15 000	16 711	292 959	16 711	240 268	16 582	19 500
15 000 - 20 000	63 232	1 318 774	63 232	1 105 796	63 048	120 283
20 000 - 25 000	61 320	1 617 621	61 320	1 379 503	61 258	187 785
25 000 - 30 000	60 665	1 954 905	60 665	1 669 281	60 636	270 348
30 000 - 37 500	74 570	2 893 388	74 570	2 493 025	74 549	462 752
37 500 - 50 000	68 974	3 379 794	68 974	2 965 481	68 965	641 468
50 000 - 54 058	13 632	800 717	13 632	708 318	13 632	171 680
54 058 - 75 000	37 109	2 602 826	37 109	2 321 833	37 107	632 065
75 000 - 100 000	14 733	1 387 658	14 733	1 255 798	14 731	391 259
100 000 - 125 000	5 838	708 164	5 838	646 633	5 836	219 649
125 000 - 175 000	4 791	761 171	4 791	699 772	4 790	251 506
175 000 - 256 304	2 660	592 323	2 660	553 039	2 660	220 704
256 304 - 375 000	1 270	410 275	1 270	385 743	1 269	171 163
375 000 - 500 000	440	199 347	440	189 153	440	76 522
500 000 - 1 000 000	530	370 665	530	355 340	530	149 505
1 000 000 oder mehr	321	1 108 392	321	1 080 167	321	403 952
Insgesamt	678 905	22 280 181	678 905	19 491 520	540 543	4 482 918
Zusammenfassung:						
weniger als 8 821	173 042	778 780	173 042	553 705	43 092	48 986
8 821 - 13 770	79 067	1 102 422	79 067	888 668	71 097	43 792
13 770 - 54 058	359 104	12 258 158	359 104	10 561 671	358 670	1 873 815
54 058 - 256 304	65 131	6 052 141	65 131	5 477 075	65 124	1 715 183
256 304 oder mehr	2 561	2 088 679	2 561	2 010 402	2 560	801 142
Lohn- und Einkommensteuerpflichtige nach der Splittingtabelle besteuert						
weniger als 0	2 495	- 12 491	2 495	- 20 092	119	18 234
1 - 5 000	25 627	84 262	25 627	49 635	4 522	5 955
5 000 - 10 000	12 969	145 062	12 969	97 181	3 632	4 539
10 000 - 15 000	14 979	246 367	14 979	189 113	4 783	6 943
15 000 - 17 642	9 972	209 515	9 972	163 373	3 083	4 843
17 642 - 20 000	10 135	241 449	10 135	190 886	7 598	6 184
20 000 - 25 000	20 815	586 701	20 815	467 739	19 787	26 117
25 000 - 27 540	9 970	321 259	9 970	261 827	9 902	18 949
27 540 - 30 000	9 198	322 233	9 198	264 431	9 168	23 149
30 000 - 40 000	34 537	1 445 998	34 537	1 204 994	34 467	137 209
40 000 - 50 000	28 358	1 515 176	28 358	1 270 466	28 337	186 861
50 000 - 60 000	27 238	1 838 225	27 238	1 507 387	27 230	278 192
60 000 - 75 000	29 649	2 471 749	29 649	1 958 474	29 639	484 104
75 000 - 100 000	23 518	2 499 684	23 518	2 024 552	23 515	514 003
100 000 - 108 116	4 784	603 611	4 784	497 122	4 784	141 440
108 116 - 150 000	13 810	2 074 802	13 810	1 736 433	13 810	532 676
150 000 - 200 000	6 754	1 341 230	6 754	1 161 318	6 754	395 536
200 000 - 250 000	3 246	814 340	3 246	721 030	3 246	264 772
250 000 - 350 000	3 088	1 003 744	3 088	903 682	3 088	353 862
350 000 - 512 608	1 876	851 001	1 876	783 852	1 876	321 872
512 608 - 750 000	1 002	660 847	1 002	611 920	1 002	258 931
750 000 - 1 000 000	400	366 801	400	345 565	400	146 138
1 000 000 - 2 000 000	501	716 636	501	675 439	501	290 092
2 000 000 oder mehr	286	1 502 352	286	1 405 089	286	552 220
Insgesamt	295 207	21 850 554	295 207	18 471 417	241 529	4 972 820
Zusammenfassung:						
weniger als 17 642	66 042	672 715	66 042	479 210	16 139	40 513
17 642 - 27 540	40 920	1 149 409	40 920	920 452	37 287	51 249
27 540 - 108 116	157 282	10 696 677	157 282	8 727 425	157 140	1 764 959
108 116 - 512 608	28 774	6 085 118	28 774	5 306 316	28 774	1 868 717
512 608 oder mehr	2 189	3 246 636	2 189	3 038 013	2 189	1 247 381

¹ für Fälle ohne Einkommensteuerveranlagung: einbehaltenen Lohnsteuer

9. Einkünfte aus freiberuflicher Tätigkeit der unbeschränkten Lohn- und Einkommensteuerfälle in Hamburg 2017 nach ausgewählten Freien Berufen

- ohne Grenzpendler -

Berufsgruppe	Einkünfte aus freiberuflicher Tätigkeit ¹			Darunter: überwiegend Einkünfte aus freiberuflicher Tätigkeit ^{1,2}		
	insgesamt		je Steuerfall	insgesamt		je Steuerfall
	Fälle	1 000 Euro	Euro	Fälle	1 000 Euro	Euro
	1	2	3	4	5	6
Rechtsanwälte, Notare (einschl. Patentanwälte)	4 091	464 303	113 494	3 079	457 105	148 459
Rechtsanwälte ohne Notariat	3 681	349 079	94 833	2 763	342 593	123 993
Rechtsanwälte mit Notariat ³	275	53 050	192 910	206	52 529	254 994
Notare	66	50 611	766 838	57	.	.
Patentanwälte	69	11 563	167 578	53	.	.
Freiberufliche Tätigkeit im Bereich sonstiger Rechtsberatung	433	28 163	65 041	229	26 867	117 323
Wirtschaftsprüfer und vereidigte Buchprüfer	128	16 035	125 275	83	15 465	186 324
Wirtschaftsprüfer	110	15 103	137 298	74	.	.
vereidigte Buchprüfer	18	932	51 800	9	.	.
Steuerberater und Steuerbevollmächtigte	1 271	107 054	84 228	903	104 589	115 824
Sonstige Wirtschaftsberater (ohne Vermögensberater und -verwalter)	4 324	202 229	46 769	2 679	184 930	69 030
Markt- und Meinungsforscher	59	576	9 770	31	510	16 441
Unternehmens- und Publicrelations-Berater	4 265	201 652	47 281	2 648	184 421	69 645
Tätigkeiten im Bereich Datenverarbeitung zusammen	2 482	105 662	42 571	1 579	101 185	64 082
Programmierungstätigkeiten	1 395	53 765	38 541	867	51 497	59 397
Beratungsleistungen auf dem Gebiet der Informationstechnologie	1 048	51 097	48 757	698	49 042	70 261
Sonstige Tätigkeiten im Bereich Datenverarbeitung	39	800	20 507	14	646	46 161
Forschungs- und Entwicklungstätigkeit	559	16 405	29 347	293	14 496	49 474
Werbung	181	2 454	13 558	82	1 147	13 988
Lehrtätigkeit	10 521	138 884	13 201	5 724	121 934	21 302
Erwachsenenbildung	1 853	37 011	19 974	1 063	33 367	31 390
Sport- und Freizeitunterricht, Kulturunterricht	3 211	29 103	9 063	1 764	25 540	14 479
Sonstige Lehrtätigkeit	5 345	67 689	12 664	2 806	58 211	20 745
Fahr- und Flugschulen	112	5 081	45 370	91	4 816	52 925
Ärzte (Ärzte für Allgemeinmedizin, praktische Ärzte und Fachärzte)	4 445	513 193	115 454	3 199	498 010	155 677
Zahnärzte (einschl. Dentisten), ohne Zahntechniker	1 229	216 339	176 028	1 166	215 313	184 660
Tierärzte	143	6 779	47 404	110	6 596	59 960
Sonstige Veterinärwesen	63	562	8 927	34	464	13 655
Sonstige Heilberufe	7 876	225 874	28 679	5 002	212 108	42 405
Heilpraktiker	1 363	21 686	15 910	905	21 274	23 507
Psychologische Psychotherapeuten	2 250	81 221	36 098	1 524	77 579	50 905
Masseure, medizinische Bademeister, Krankengymnasten, Hebammen und verwandte Berufe	1 729	54 347	31 433	1 255	51 833	41 301
Sonstige selbständige Tätigkeiten im Gesundheitswesen	2 534	68 620	27 080	1 318	61 424	46 604
Soziale Dienste (mit Tagesbetreuung von Kindern)	1 075	21 177	19 699	811	20 065	24 741
Tagesbetreuung von Kindern	688	10 101	14 682	567	9 754	17 203
Sonstige soziale Dienste (ohne Tagesbetreuung von Kindern)	387	11 076	28 619	244	10 311	42 256
Architekten, Innenarchitekten, Vermessungs- und Bauingenieure (ohne Film- und Bühnenarchitekten)	3 347	191 088	57 092	2 430	184 946	76 110
Tätigkeiten im Bereich Hochbau und Innenarchitektur	1 351	77 177	57 126	1 044	75 877	72 679
Tätigkeiten im Bereich Orts-, Regional- und Landesplanung	308	18 733	60 822	246	18 464	75 057
Tätigkeiten im Bereich Garten- und Landschaftsgestaltung	104	4 627	44 491	82	.	.
Bautechnische Gesamtplanung	753	53 857	71 523	557	51 936	93 242
Sonstige Ingenieurbüros	806	34 789	43 163	482	32 342	67 100
Vermessungsingenieure	25	1 905	76 191	19	.	.

noch 9. Einkünfte aus freiberuflicher Tätigkeit der unbeschränkten Lohn- und Einkommensteuerfälle in Hamburg 2017 nach ausgewählten Freien Berufen

- ohne Grenzpendler -

Berufsgruppe	Einkünfte aus freiberuflicher Tätigkeit ¹			Darunter: überwiegend Einkünfte aus freiberuflicher Tätigkeit ^{1, 2}		
	insgesamt		je Steuerfall	insgesamt		je Steuerfall
	Fälle	1 000 Euro	Euro	Fälle	1 000 Euro	Euro
	1	2	3	4	5	6
Ingenieure für technische Fachplanung und Ingenieurdesign	755	36 029	47 721	547	34 567	63 193
Technische, physikalische und chemische Untersuchung	13	50	3 868	3	.	.
Künstlerische Berufe	11 794	254 654	21 592	7 036	236 806	33 656
Bildende Künstler	2 338	34 151	14 607	1 649	32 781	19 879
Restauratoren	63	856	13 584	54	.	.
Komponisten und Musikberater	1 545	38 480	24 906	991	35 959	36 286
Schriftsteller	2 925	86 476	29 564	1 350	81 070	60 052
Bühnen-, Film-, Hörfunk- und Fernsehkünstler	4 584	89 447	19 513	2 815	81 437	28 930
Artisten	79	1 564	19 796	56	1 495	26 705
Filmhersteller, Kameramann (einschl. Tonstudio)	81	1 937	23 914	41	1 809	44 131
Sonstige künstlerische Berufe	179	1 742	9 733	80	.	.
Freiberufliche Tätigkeit im Bereich Journalismus	4 846	96 368	19 886	2 743	85 905	31 318
Tätigkeit in Korrespondenz- und Nachrichtenbüros	19	90	4 727	8	.	.
Journalisten und Pressefotografen	4 827	96 278	19 946	2 735	.	.
Freiberuflich tätige Fotografen	1 880	39 654	21 093	1 324	37 723	28 492
Übersetzer und Dolmetscher	1 890	34 970	18 502	1 277	32 797	25 683
Textil-, Schmuck- und Möbeldesigner	4 404	89 558	20 336	3 041	86 019	28 287
Freiberuflich tätige Sachverständige	4 023	101 577	25 249	2 085	90 651	43 478
Lotsen	68	11 195	164 630	65	.	.
Sonstige	12 359	325 814	26 362	5 787	300 691	51 960
Freie Berufe insgesamt	84 200	3 246 068	38 552	51 311	3 081 589	60 057

¹ Bei freiberuflich tätigen Personen (gültige Gewerbekeznahl für freie Berufe) sind in den Einkünften aus freiberuflicher Tätigkeit auch diejenigen laut gesonderter Feststellung und aus Beteiligung enthalten.

² Die Einkünfte aus freiberuflicher Tätigkeit überwiegen die jeweiligen Einkünfte aus Land- und Forstwirtschaft, aus Gewerbebetrieb und aus nichtselbständiger Arbeit.

³ Diese Kombination ist nicht in allen Bundesländern vertreten.

10. Bruttolohn, Werbungskosten und Lohnersatzleistungen der unbeschränkt Lohn- und Einkommensteuerpflichtigen in Hamburg 2017 nach Steuerklassen und ihrer Kombinationen

- ohne Steuerpflichtige mit einem Bruttolohn unter Null Euro und/oder nur Lohnersatzleistungen, ohne Grenzpendler -

Steuerklasse	Bruttolohn				Versorgungs-Freibetrag (inklusive Zuschlag)	Werbungskosten		
	insgesamt		darunter: Versorgungsbezüge			insgesamt		
	Steuerpflichtige	1 000 Euro	Steuerpflichtige	1 000 Euro	Steuerpflichtige	1 000 Euro	Steuerpflichtige	1 000 Euro
	1	2	3	4	5	6	7	8
I	599 711	17 799 168	74 382	881 216	74 360	157 503	598 019	794 041
II	27 680	939 464	532	7 673	531	1 200	27 715	37 491
III (ohne V)	91 494	4 776 147	25 128	650 012	25 119	73 836	91 429	132 282
IV/IV	50 837	4 342 035	7 467	220 813	7 463	30 420	50 836	151 929
III/V bzw. V/III	61 265	5 398 304	7 648	204 769	7 639	28 362	61 263	184 709
Nichtveranlagte Splittingfälle der Steuerklassen III, IV, V ²	73 485	1 500 826	24 523	122 638	24 523	29 851	71 386	51 000
Insgesamt	904 472	34 755 945	139 680	2 087 120	139 635	321 172	900 648	1 351 452

noch 10. Bruttolohn, Werbungskosten und Lohnersatzleistungen der unbeschränkt Lohn- und Einkommensteuerpflichtigen in Hamburg 2017 nach Steuerklassen und ihrer Kombinationen

- ohne Steuerpflichtige mit einem Bruttolohn unter Null Euro und/oder nur Lohnersatzleistungen, ohne Grenzpendler -

Steuerklasse	noch Werbungskosten und zwar						Vom Arbeitgeber gezahlte Lohnersatzleistungen (z. B. Schlechtwetter-, Kurzarbeitergeld, Aufstockung Altersteilzeit)	
	Arbeitnehmer-Pauschbetrag		erhöhte Werbungskosten ¹		Pauschbetrag für Versorgungsbezüge			
	Steuerpflichtige	1 000 Euro	Steuerpflichtige	1 000 Euro	Steuerpflichtige	1 000 Euro	Steuerpflichtige	1 000 Euro
	9	10	11	12	13	14	15	16
I	400 531	388 728	133 078	397 718	70 411	7 595	7 860	33 481
II	19 755	19 585	7 694	17 850	509	56	654	2 621
III (ohne V)	42 077	40 651	29 928	88 689	24 638	2 942	2 310	12 268
IV/IV	34 832	48 795	30 211	101 789	7 390	1 345	4 361	22 141
III/V bzw. V/III	44 806	61 266	36 355	122 106	7 529	1 337	4 265	18 199
Nichtveranlagte Splittingfälle der Steuerklassen III, IV, V ²	49 717	48 762	–	–	22 357	2 238	1 124	3 621
Insgesamt	591 718	607 788	237 266	728 150	132 834	15 513	20 574	92 330

¹ Werbungskosten, die über dem Pauschbetrag von 1 000 Euro liegen. Dargestellt wird der gesamte Betrag.

² nichtveranlagte Fälle, die laut Lohnsteuerbescheinigung eine Steuerklasse der Zusammenveranlagung aufweisen

Anmerkung:

Steuerklasse VI wird ab dem zweiten (gleichzeitigen) Beschäftigungsverhältnis vergeben. Dargestellt wird die Steuerklasse der Hauptbeschäftigung.

11. Bruttolohn und Summe der Einkünfte der unbeschränkten Lohn- und Einkommensteuerfälle in Hamburg 2017 nach Alter und Geschlecht

- ohne Grenzpendler -

Alter von ... bis unter ... Jahren	Bruttolohn		Summe der Einkünfte		Summe der positiven Einkünfte	Darunter aus			Summe der negativen Einkünfte
	Fälle	1 000 Euro	Fälle	1 000 Euro		1 000 Euro	1 000 Euro	1 000 Euro	
	1	2	3	4	5	6	7	8	9
Lohn- und Einkommensteuerfälle insgesamt									
ohne Altersangabe	-	-	-	-	-	-	-	-	-
unter 20	21 986	102 525	18 128	111 890	112 709	21 512	340	82 501	- 819
20 - 30	195 562	4 038 999	195 328	4 036 328	4 060 063	219 313	50 318	3 760 346	- 23 735
30 - 40	227 325	8 522 908	243 027	9 211 381	9 274 836	657 172	358 781	8 168 701	- 63 455
40 - 50	187 909	8 765 167	214 099	10 705 219	10 819 818	1 124 994	999 436	8 471 159	- 114 603
50 - 60	182 277	8 688 900	214 011	11 296 852	11 442 529	1 399 575	1 231 422	8 398 225	- 145 676
60 - 65	54 368	2 195 702	68 071	3 142 393	3 186 184	429 835	374 803	2 106 968	- 43 791
65 oder älter	146 326	2 441 515	208 579	5 775 208	5 951 908	1 115 974	384 013	2 110 524	- 176 752
Insgesamt	1 015 753	34 755 715	1 161 243	44 279 271	44 848 047	4 968 375	3 399 112	33 098 425	- 568 832
männliche Lohn- und Einkommensteuerfälle									
ohne Altersangabe	-	-	-	-	-	-	-	-	-
unter 20	11 767	58 552	9 834	56 548	56 832	4 755	153	47 649	- 284
20 - 30	99 116	2 122 771	99 644	2 150 618	2 164 843	145 618	26 810	1 975 394	- 14 225
30 - 40	119 590	5 094 372	128 404	5 617 716	5 656 124	486 418	224 520	4 892 768	- 38 408
40 - 50	99 458	5 661 031	114 017	7 100 957	7 173 293	845 780	706 006	5 487 457	- 72 337
50 - 60	94 288	5 559 251	111 481	7 529 229	7 630 313	1 114 797	874 287	5 390 929	- 101 084
60 - 65	27 342	1 376 916	34 354	2 074 186	2 104 699	350 471	275 945	1 327 941	- 30 513
65 oder älter	70 499	1 556 610	95 964	3 614 417	3 757 993	820 829	310 697	1 387 013	- 143 627
Insgesamt	522 060	21 429 503	593 698	28 143 671	28 544 097	3 768 668	2 418 417	20 509 151	- 400 479
weibliche Lohn- und Einkommensteuerfälle									
ohne Altersangabe	-	-	-	-	-	-	-	-	-
unter 20	10 219	43 973	8 294	55 342	55 877	16 757	187	34 853	- 535
20 - 30	96 446	1 916 228	95 684	1 885 710	1 895 220	73 695	23 508	1 784 952	- 9 510
30 - 40	107 735	3 428 535	114 623	3 593 665	3 618 712	170 754	134 262	3 275 933	- 25 047
40 - 50	88 451	3 104 136	100 082	3 604 262	3 646 525	279 213	293 430	2 983 702	- 42 267
50 - 60	87 989	3 129 649	102 530	3 767 624	3 812 216	284 779	357 134	3 007 296	- 44 592
60 - 65	27 026	818 786	33 717	1 068 207	1 081 485	79 364	98 858	779 027	- 13 278
65 oder älter	75 827	884 905	112 615	2 160 791	2 193 916	295 145	73 317	723 511	- 33 125
Insgesamt	493 693	13 326 212	567 545	16 135 601	16 303 950	1 199 707	980 695	12 589 274	- 168 353

Anmerkung:

Die statistische Berücksichtigung von Pauschbeträgen kann bei nicht veranlagten Lohnsteuerfällen mit niedrigen Bruttolöhnen zu einem Wert von Null Euro bei der Summe der Einkünfte führen. Diese Fälle werden bei der Summe der Einkünfte nicht mitgezählt (siehe auch Vorbemerkungen).