


STATISTISCHE BERICHTE

Kennziffer: H I 1 - j 21 HH

Straßenverkehrsunfälle in Hamburg 2021 – Endgültige Ergebnisse –

Herausgegeben am: 8. August 2022



Impressum

Statistische Berichte

Herausgeber

Statistisches Amt für Hamburg und Schleswig-Holstein

– Anstalt des öffentlichen Rechts –

Steckelhörn 12
20457 Hamburg

Auskunft zu dieser Veröffentlichung:

Verena Hein

Telefon: 0431 6895-9143

E-Mail: verkehr@statistik-nord.de

Auskunftsdienst:

E-Mail: info@statistik-nord.de

Auskünfte: 040 42831-1766

Internet: www.statistik-nord.de

© Statistisches Amt für Hamburg und Schleswig-Holstein, Hamburg 2022
Auszugsweise Vervielfältigung und Verbreitung mit Quellenangabe gestattet.

Sofern in den Produkten auf das Vorhandensein von Copyrightrechten Dritter hingewiesen wird, sind die in deren Produkten ausgewiesenen Copyrightbestimmungen zu wahren. Alle übrigen Rechte bleiben vorbehalten.

Zeichenerklärung

0	weniger als die Hälfte von 1 in der letzten besetzten Stelle, jedoch mehr als nichts
–	nichts vorhanden (genau Null)
...	Angabe fällt später an
·	Zahlenwert unbekannt oder geheim zu halten
x	Tabellenfach gesperrt, weil Aussage nicht sinnvoll
p	vorläufiges Ergebnis
r	berichtigtes Ergebnis
s	geschätztes Ergebnis
a.n.g.	anderweitig nicht genannt
u.dgl.	und dergleichen
()	Zahlenwert mit eingeschränkter Aussagekraft
/	Zahlenwert nicht sicher genug

Inhaltsverzeichnis

Seite

Rechtsgrundlagen	4
Methodische Hinweise	4
Erläuterungen zu den einzelnen Merkmalen	4

Tabellen

1.	Straßenverkehrsunfälle und Verunglückte in Hamburg 2016 - 2021	5
2.	An Straßenverkehrsunfällen mit Personenschaden beteiligte Verkehrsteilnehmer in Hamburg 2016 - 2021	6
3.	Straßenverkehrsunfälle und Verunglückte in Hamburg 2021 nach Bezirken und Ortslage	7
4.	Straßenverkehrsunfälle und Verunglückte in Hamburg 2021 nach Straßenklasse und Ortslage	8
5.	Straßenverkehrsunfälle und Unfallfolgen in Hamburg 2021 nach Unfallart, Straßenklasse und Ortslage	9
6.	Straßenverkehrsunfälle mit Personenschaden in Hamburg 2021 nach Uhrzeit und Wochentagen	13
7.	An Straßenverkehrsunfällen mit Personenschaden Beteiligte in Hamburg 2021 nach Alter und Geschlecht	
7.1	Alle Beteiligten	14
7.2	Hauptverursacher	15
8.	An Straßenverkehrsunfällen mit Personenschaden Beteiligte und Verunglückte in Hamburg 2021 nach Wohnsitz und ihrer Nationalität	16
9.	An Straßenverkehrsunfällen mit Personenschaden alkoholisierte Beteiligte in Hamburg 2021 nach Altersgruppen und Ortslage	17
10.	Verunglückte bei Straßenverkehrsunfällen in Hamburg 2021 nach Alter, Geschlecht und Art der Verkehrsbeteiligung	18
11.	Verunglückte Kinder, Jugendliche und Heranwachsende bis 20 Jahre in Hamburg 2021 nach Alter, Geschlecht und Art der Verkehrsbeteiligung	20
12.	Straßenverkehrsunfälle und Verunglückte in Hamburg 2021 nach Unfallursachen und Ortslage	22

Grafiken

1.	Straßenverkehrsunfälle in Hamburg 2003 - 2021	29
2.	Verunglückte bei Straßenverkehrsunfällen in Hamburg 2003 - 2021	29

Rechtsgrundlage

Die Rechtsgrundlage für die Durchführung der Straßenverkehrsunfallstatistik bildet das Gesetz über die Statistik der Straßenverkehrsunfälle (Straßenverkehrsunfallstatistikgesetz - StVUnfStatG) vom 15. Juni 1990, zuletzt geändert durch Artikel 497 der Verordnung vom 31. August 2015 (BGBl. I S.1474) sowie die Verordnung zur näheren Bestimmung des schwerwiegenden Unfalls mit Sachschaden vom 21. Dezember 1994, zuletzt geändert durch Artikel 3 der Verordnung zur Änderung der Anlage zu § 24 a des Straßenverkehrsgesetzes und anderer Vorschriften vom 6. Juni 2007 (BGBl. I S. 1045).

Methodische Hinweise

Von Unfällen, bei denen wenigstens eine Person getötet oder verletzt worden ist, bei schwerwiegenden Unfällen mit Sachschaden oder bei sonstigen Unfällen unter dem Einfluss berauschender Mittel, werden folgende Tatbestände in der Verkehrsunfallanzeige erfasst:

- a) Unfallstelle, Datum und Uhrzeit des Unfalles
- b) die am Unfall beteiligten Verkehrsteilnehmer und Verkehrsmittel
- c) die polizeilich festgestellten unmittelbaren Unfallursachen sowie Unfallart und Unfalltyp
- d) die Unfallfolgen

Alle übrigen Straßenverkehrsunfälle werden nur zahlenmäßig erfasst, soweit sie der Polizei bekannt werden.

Die bis Dezember 2007 ausgewiesene Unfallkategorie „Sonstige Alkoholunfälle“ wurde ab Januar 2008 umbenannt in „Sonstige Unfälle unter dem Einfluss berauschender Mittel“. Diese Kategorie umfasst nun zusätzlich auch sonstige Unfälle unter dem Einfluss anderer berauschender Mittel (z. B. Drogen, Rauschgift), die bislang der Unfallkategorie „Übrige Unfälle mit Sachschaden“ zugeordnet wurden. Ein Vergleich mit zurückliegenden Berichtszeiträumen vor 2008 ist deshalb nur eingeschränkt möglich.

Ab Januar 2014 ist eine neue Aufteilung bei der Art der Verkehrsbeteiligungen gültig. Zusätzlich wird die Verkehrsbeteiligung "Elektrokleinstfahrzeuge" ab 2021 erfasst.

Erläuterungen zu einzelnen Merkmalen

Unfälle

Erfasst sind Straßenverkehrsunfälle, die infolge des Fahrverkehrs auf öffentlichen Wegen und Plätzen entstanden sind und die von der Polizei aufgenommen wurden. Die Unfälle werden wie folgt nach Kategorien unterschieden, wobei das Kriterium für die Zuordnung eines Unfalles jeweils die schwerste Folge ist.

Unfälle mit Personenschaden

Unfälle mit Getöteten (Kategorie 1):

mindestens ein getöteter Verkehrsteilnehmer

Unfälle mit Schwerverletzten (Kategorie 2):

mind. ein Schwerverletzter, aber keine Getöteten

Unfälle mit Leichtverletzten (Kategorie 3):

mind. ein Leichtverletzter, aber keine Getöteten oder Schwerverletzten

Schwerwiegende Unfälle mit Sachschaden im engeren Sinne (Kategorie 4)

Unfälle, bei denen ein Straftatbestand oder eine Ordnungswidrigkeit (Bußgeld) vorlag und bei denen gleichzeitig mindestens ein Kfz aufgrund eines Unfallschadens von der Unfallstelle abgeschleppt werden musste. Hierzu zählen auch Fälle unter dem Einfluss berauschender Mittel.

Sonstige Sachschadenunfälle unter dem Einfluss berauschender Mittel (Kategorie 6)

Unfälle, bei denen mindestens ein Unfallbeteiligter unter dem Einfluss von Alkohol oder anderen berauschenden Mitteln (z. B. Drogen, Rauschgift) stand und gleichzeitig alle beteiligten Kfz noch fahrbereit waren.

Übrige Unfälle mit nur Sachschaden (Kategorie 5)

Unfälle, bei denen alle beteiligten Kfz noch fahrbereit waren und kein Unfallbeteiligter unter dem Einfluss von Alkohol oder anderen berauschenden Mitteln stand.

Beteiligte an einem Straßenverkehrsunfall im statistischen Sinne sind alle Fahrzeugführer, Fußgänger und sonstige Personen (z. B. Reiter, verkehrsregelnde Personen), die selbst oder deren Fahrzeug Schaden erlitten oder hervorgerufen haben. Mitfahrer sind keine Beteiligten im statistischen Sinne.

Als **Verunglückte** zählen Personen (auch Mitfahrer), die verletzt oder getötet wurden.

Getötete: Personen, die auf der Stelle getötet wurden oder innerhalb von 30 Tagen an den Unfallfolgen starben

Schwerverletzte: Personen, die zur stationären Behandlung (mind. 24 h) in einem Krankenhaus aufgenommen wurden

Leichtverletzte: Personen, deren Verletzungen keinen Krankenhausaufenthalt erforderten

Als **Unfallursachen** werden die von der Polizei bei der Unfallaufnahme festgestellten unmittelbaren Ursachen angegeben. Dazu zählen außer mangelnder Verkehrstüchtigkeit und Verstößen gegen Verkehrsregeln auch Fahrzeugmängel, Straßenmängel und Faktoren der Umwelt. Je Unfall können bis zu zwei allgemeine Ursachen angegeben werden. Beim ersten Beteiligten (Hauptverursacher) und einem weiteren Beteiligten sind jeweils bis zu drei Angaben möglich, so dass je Unfall bis zu acht Unfallursachen eingetragen sein können.

Die **Unfallart** beschreibt vom gesamten Unfallablauf die Bewegungsrichtung der beteiligten Fahrzeuge zueinander beim ersten Zusammenstoß auf der Fahrbahn oder, wenn es nicht zum Zusammenstoß gekommen ist, die erste mechanische Einwirkung auf einen Verkehrsteilnehmer.

Der **Unfalltyp** bezeichnet den Verkehrsvorgang (bzw. die Konfliktsituation, z. B. das Zusammentreffen eines Fahrzeugs mit einem die Fahrbahn überschreitenden Fußgänger), aus dem der Unfall entstanden ist. Für die Bestimmung des Unfalltyps ist allein die Konfliktsituation entscheidend, die zu dem Unfall führte.

Die **Ortslage** eines Unfalles wird durch die gelben Ortstafeln (StVO § 42, Zeichen 310, 311) bestimmt. Unfälle innerhalb einer geschlossenen Ortschaft werden zu den Innerortsunfällen gezählt.

1. Straßenverkehrsunfälle und Verunglückte in Hamburg 2016 - 2021

Jahr	Straßenverkehrsunfälle					Verunglückte		
	insgesamt	mit Personen- schaden	mit Sachschaden			insgesamt	Getötete	Verletzte
			schwer- wiegende i.e.S.	sonst. unter dem Einfluss berausch. M.	übrige			
Innerhalb von Ortschaften								
2016	64 963	7 446	2 020	375	55 122	9 301	22	9 279
2017	64 401	7 258	2 007	341	54 795	9 139	26	9 113
2018	63 892	7 331	1 817	362	54 382	9 220	26	9 194
2019	65 116	7 003	1 812	331	55 970	8 711	26	8 685
2020	55 137	6 351	1 492	281	47 013	7 541	14	7 527
2021	56 373	6 532	1 507	285	48 049	7 808	17	7 791
Januar	3 614	284	106	19	3 205	332	1	331
Februar	3 441	269	84	13	3 075	327	1	326
März	4 333	384	123	19	3 807	473	1	472
April	4 008	390	110	20	3 488	455	1	454
Mai	4 578	512	116	21	3 929	615	–	615
Juni	5 482	804	124	17	4 537	954	2	952
Juli	4 624	644	116	15	3 849	760	2	758
August	5 441	748	138	40	4 515	940	3	937
September	5 485	699	131	39	4 616	810	1	809
Oktober	5 211	682	149	32	4 348	827	1	826
November	5 364	596	160	27	4 581	710	3	707
Dezember	4 792	520	150	23	4 099	605	1	604
Außerhalb von Ortschaften								
2016	3 514	349	118	17	3 030	528	7	521
2017	3 559	314	162	15	3 068	472	2	470
2018	3 636	346	124	15	3 151	500	3	497
2019	3 875	383	134	20	3 338	585	2	583
2020	3 064	249	99	12	2 704	368	1	367
2021	3 101	259	88	20	2 734	339	3	336
Januar	166	17	6	1	142	19	–	19
Februar	144	15	8	–	121	22	–	22
März	203	16	5	1	181	20	–	20
April	210	21	5	2	182	23	1	22
Mai	223	28	9	3	183	30	–	30
Juni	304	19	7	1	277	30	–	30
Juli	351	36	7	2	306	47	–	47
August	363	25	12	–	326	31	–	31
September	336	25	11	5	295	36	–	36
Oktober	304	21	3	2	278	29	1	28
November	289	21	11	–	257	28	1	27
Dezember	208	15	4	3	186	24	–	24
Innerhalb und außerhalb von Ortschaften								
2016	68 477	7 795	2 138	392	58 152	9 829	29	9 800
2017	67 960	7 572	2 169	356	57 863	9 611	28	9 583
2018	67 528	7 677	1 941	377	57 533	9 720	29	9 691
2019	68 991	7 386	1 946	351	59 308	9 296	28	9 268
2020	58 201	6 600	1 591	293	49 717	7 909	15	7 894
2021	59 474	6 791	1 595	305	50 783	8 147	20	8 127
Januar	3 780	301	112	20	3 347	351	1	350
Februar	3 585	284	92	13	3 196	349	1	348
März	4 536	400	128	20	3 988	493	1	492
April	4 218	411	115	22	3 670	478	2	476
Mai	4 801	540	125	24	4 112	645	–	645
Juni	5 786	823	131	18	4 814	984	2	982
Juli	4 975	680	123	17	4 155	807	2	805
August	5 804	773	150	40	4 841	971	3	968
September	5 821	724	142	44	4 911	846	1	845
Oktober	5 515	703	152	34	4 626	856	2	854
November	5 653	617	171	27	4 838	738	4	734
Dezember	5 000	535	154	26	4 285	629	1	628

2. An Straßenverkehrsunfällen mit Personenschaden beteiligte Verkehrsteilnehmer in Hamburg 2016 - 2021

Art der Verkehrsbeteiligung	2016	2017	2018	2019	2020	2021
Unfallbeteiligte insgesamt	16 237	15 765	15 911	15 235	13 163	13 072
Fahrer von						
Personenkraftwagen	10 087	9 689	9 585	9 042	7 109	6 730
Bussen	330	316	349	356	254	311
Wohnmobilen	16	17	18	18	24	20
Güterkraftfahrzeuge	978	944	948	884	760	823
darunter						
Liefer- u. Lastkraftwagen ¹ ohne Anhänger	660	656	647	582	527	564
Liefer- u. Lastkraftwagen ¹ mit Anhänger	65	54	49	49	41	43
Sattelzugmaschinen	216	210	217	223	170	198
Landwirtschaftliche Zugmaschinen	3	2	7	2	1	5
Übrige Kraftfahrzeuge	52	61	59	142	193	38
Krafträdern mit Versicherungskennzeichen	262	247	287	217	251	234
davon						
Mofas, Kleinkrafträdern	257	238	267	205	244	221
E-Bikes (<i>Bez. ab 2017 S-Pedelecs</i>)	5	6	16	11	5	12
drei- und leichten vierrädrigen Kfz	–	3	4	1	2	1
Elektrokleinstfahrzeuge	–	–	–	–	–	427
Krafträdern mit aml. Kennzeichen	492	464	503	424	365	342
davon						
zweirädrigen Kraftfahrzeugen	489	457	496	419	360	338
drei- und schweren vierrädrigen Kfz	3	7	7	5	5	4
Eisenbahnen, Straßenbahnen	1	–	–	2	1	–
Fahrräder	2 677	2 609	2 822	2 855	3 079	3 040
darunter Pedelecs	89	97	132	175	226	356
Sonstige und unbekannte Fahrzeuge ²	131	126	140	131	117	154
Fußgänger ³	1 156	1 262	1 138	1 135	971	892
Andere Personen ⁴	52	28	55	27	38	56

¹ mit Normalaufbau

² einschl. bespannten Fuhrwerken

³ einschl. Fußgänger mit Sport- und Spielgeräten

⁴ einschl. Handwagen, Handkarren, Tierführer/Treiber

3. Straßenverkehrsunfälle und Verunglückte in Hamburg 2021 nach Bezirken und Ortslage

Bezirk Ortslage	Straßenverkehrsunfälle			Verunglückte			
	zu- sammen	mit Personen- schaden	mit schwer- wiegen- dem Sach- schaden ¹	ins- gesamt	Getötete	Schwer- verletzte	Leicht- verletzte
Bezirk Hamburg-Mitte	2 115	1 614	501	1 991	2	165	1 824
innerorts	1 970	1 502	468	1 838	2	150	1 686
außerorts ohne Autobahn	29	20	9	22	–	1	21
auf Autobahnen	116	92	24	131	–	14	117
Bezirk Altona	1 115	884	231	1 026	2	88	936
innerorts	1 067	852	215	984	1	83	900
außerorts ohne Autobahn	–	–	–	–	–	–	–
auf Autobahnen	48	32	16	42	1	5	36
Bezirk Eimsbüttel	1 231	1 024	207	1 238	–	93	1 145
innerorts	1 154	964	190	1 162	–	86	1 076
außerorts ohne Autobahn	9	7	2	8	–	–	8
auf Autobahnen	68	53	15	68	–	7	61
Bezirk Hamburg-Nord	1 477	1 194	283	1 386	5	110	1 271
innerorts	1 474	1 194	280	1 386	5	110	1 271
außerorts ohne Autobahn	3	–	3	–	–	–	–
auf Autobahnen	–	–	–	–	–	–	–
Bezirk Wandsbek	1 542	1 202	340	1 449	5	168	1 276
innerorts	1 539	1 201	338	1 448	5	167	1 276
außerorts ohne Autobahn	3	1	2	1	–	1	–
auf Autobahnen	–	–	–	–	–	–	–
Bezirk Bergedorf	512	371	141	458	3	66	389
innerorts	484	360	124	444	3	63	378
außerorts ohne Autobahn	8	2	6	2	–	–	2
auf Autobahnen	20	9	11	12	–	3	9
Bezirk Harburg	699	502	197	599	3	83	513
innerorts	636	459	177	546	1	71	474
außerorts ohne Autobahn	2	2	–	3	1	–	2
auf Autobahnen	61	41	20	50	1	12	37
Hamburg	8 691	6 791	1 900	8 147	20	773	7 354
innerorts	8 324	6 532	1 792	7 808	17	730	7 061
außerorts ohne Autobahn	54	32	22	36	1	2	33
auf Autobahnen	313	227	86	303	2	41	260

¹ Summe aus schwerwiegenden Unfällen mit Sachschaden im engeren Sinne und sonstigen Unfällen unter dem Einfluss berauschender Mittel

4. Straßenverkehrsunfälle und Verunglückte in Hamburg 2021 nach Straßenklasse und Ortslage

Straßenklasse Ortslage	Januar - Dezember 2021				Januar - Dezember 2020				Zu- bzw. Abnahme (-)			
	Unfälle mit Personen- schaden	Verunglückte			Unfälle mit Personen- schaden	Verunglückte			Unfälle mit Personen- schaden	Verunglückte		
		Ge- tötete	Schwer- verletzte	Leicht- verletzte		Ge- tötete	Schwer- verletzte	Leicht- verletzte		Ge- tötete	Schwer- verletzte	Leicht- verletzte
	Anzahl								%			
Autobahnen	227	2	41	260	213	1	25	299	6,6	100,0	64,0	- 13,0
Bundesstraßen	827	2	71	965	763	2	75	859	8,4	-	- 5,3	12,3
innerorts	795	1	69	932	728	2	71	821	9,2	- 50,0	- 2,8	13,5
außerorts	32	1	2	33	35	-	4	38	- 8,6	-	- 50,0	- 13,2
Landesstraßen	-	-	-	-	-	-	-	-	-	-	-	-
innerorts	-	-	-	-	-	-	-	-	-	-	-	-
außerorts	-	-	-	-	-	-	-	-	-	-	-	-
Kreisstraßen	-	-	-	-	-	-	-	-	-	-	-	-
innerorts	-	-	-	-	-	-	-	-	-	-	-	-
außerorts	-	-	-	-	-	-	-	-	-	-	-	-
andere Straßen	5 737	16	661	6 129	5 624	12	621	6 015	2,0	33,3	6,4	1,9
innerorts	5 737	16	661	6 129	5 623	12	621	6 014	2,0	33,3	6,4	1,9
außerorts	-	-	-	-	1	-	-	1	- 100,0	-	-	- 100,0
Insgesamt	6 791	20	773	7 354	6 600	15	721	7 173	2,9	33,3	7,2	2,5
innerorts	6 532	17	730	7 061	6 351	14	692	6 835	2,8	21,4	5,5	3,3
außerorts	259	3	43	293	249	1	29	338	4,0	200,0	48,3	- 13,3

5. Straßenverkehrsunfälle und Unfallfolgen in Hamburg 2021 nach Unfallart, Straßenklasse und Ortslage

Unfallart	Unfälle mit Personenschaden				Verunglückte				Schwerw. Unfälle m. Sachschaden (i.e.S.)
	insgesamt	mit Getöteten	mit Schwerverletzten	mit Leichtverletzten	insgesamt	Getötete	Schwerverletzte	Leichtverletzte	
auf Bundesstraßen									
innerhalb von Ortschaften									
Zusammenstoß mit einem anderen Fahrzeug, das									
anfährt, anhält oder im ruhenden Verkehr steht	22	–	2	20	27	–	2	25	18
vorausfährt oder wartet	191	–	5	186	265	–	5	260	6
seitlich in gleicher Richtung fährt	155	–	7	148	176	–	7	169	20
entgegenkommt	59	–	10	49	79	–	11	68	27
einbiegt oder kreuzt	190	–	19	171	247	–	22	225	42
Zusammenstoß zw. Fahrzeug und Fußgänger	46	1	7	38	61	1	7	53	–
Aufprall auf Hindernis auf der Fahrbahn	3	–	1	2	3	–	1	2	3
Abkommen von der Fahrbahn nach									
rechts	9	–	4	5	12	–	4	8	10
links	10	–	–	10	12	–	–	12	6
Unfall anderer Art	110	–	10	100	120	–	10	110	16
Zusammen	795	1	65	729	1 002	1	69	932	148
darunter									
auf schienengleichen Wegübergängen	1	–	–	1	1	–	–	1	1
außerhalb von Ortschaften									
Zusammenstoß mit einem anderen Fahrzeug, das									
anfährt, anhält oder im ruhenden Verkehr steht	1	–	–	1	1	–	–	1	1
vorausfährt oder wartet	16	–	–	16	19	–	–	19	1
seitlich in gleicher Richtung fährt	3	–	1	2	3	–	1	2	3
entgegenkommt	1	–	–	1	1	–	–	1	2
einbiegt oder kreuzt	1	–	1	–	1	–	1	–	1
Zusammenstoß zw. Fahrzeug und Fußgänger	2	1	–	1	3	1	–	2	–
Aufprall auf Hindernis auf der Fahrbahn	–	–	–	–	–	–	–	–	2
Abkommen von der Fahrbahn nach									
rechts	1	–	–	1	1	–	–	1	1
links	4	–	–	4	4	–	–	4	2
Unfall anderer Art	3	–	–	3	3	–	–	3	4
Zusammen	32	1	2	29	36	1	2	33	17
darunter:									
auf schienengleichen Wegübergängen	–	–	–	–	–	–	–	–	–
innerhalb und außerhalb von Ortschaften									
Zusammenstoß mit einem anderen Fahrzeug, das									
anfährt, anhält oder im ruhenden Verkehr steht	23	–	2	21	28	–	2	26	19
vorausfährt oder wartet	207	–	5	202	284	–	5	279	7
seitlich in gleicher Richtung fährt	158	–	8	150	179	–	8	171	23
entgegenkommt	60	–	10	50	80	–	11	69	29
einbiegt oder kreuzt	191	–	20	171	248	–	23	225	43
Zusammenstoß zw. Fahrzeug und Fußgänger	48	2	7	39	64	2	7	55	–
Aufprall auf Hindernis auf der Fahrbahn	3	–	1	2	3	–	1	2	5
Abkommen von der Fahrbahn nach									
rechts	10	–	4	6	13	–	4	9	11
links	14	–	–	14	16	–	–	16	8
Unfall anderer Art	113	–	10	103	123	–	10	113	20
Zusammen	827	2	67	758	1 038	2	71	965	165
darunter									
auf schienengleichen Wegübergängen	1	–	–	1	1	–	–	1	1

5. Straßenverkehrsunfälle und Unfallfolgen in Hamburg 2021 nach Unfallart, Straßenklasse und Ortslage

Unfallart	Unfälle mit Personenschaden				Verunglückte				Schwenw. Unfälle m. Sachschaden (i.e.S.)
	insgesamt	mit Getöteten	mit Schwer- verletzten	mit Leicht- verletzten	insgesamt	Getötete	Schwer- verletzte	Leicht- verletzte	
auf anderen Straßen									
innerhalb von Ortschaften									
Zusammenstoß mit einem anderen Fahrzeug, das anfährt, anhält oder im ruhenden Verkehr steht	394	–	30	364	432	–	31	401	364
vorausfährt oder wartet	755	–	31	724	1 008	–	32	976	61
seitlich in gleicher Richtung fährt	587	2	48	537	704	2	54	648	102
entgegenkommt	454	1	58	395	642	1	73	568	179
einbiegt oder kreuzt	1 412	1	146	1 265	1 692	1	160	1 531	391
Zusammenstoß zw. Fahrzeug und Fußgänger	746	7	112	627	833	7	116	710	1
Aufprall auf Hindernis auf der Fahrbahn	15	–	2	13	16	–	2	14	10
Abkommen von der Fahrbahn nach									
rechts	84	2	21	61	105	2	27	76	72
links	56	2	9	45	68	3	12	53	56
Unfall anderer Art	1 234	–	152	1 082	1 306	–	154	1 152	123
Zusammen	5 737	15	609	5 113	6 806	16	661	6 129	1 359
darunter									
auf schienengleichen Wegübergängen	9	–	3	6	11	–	3	8	–
außerhalb von Ortschaften									
Zusammenstoß mit einem anderen Fahrzeug, das anfährt, anhält oder im ruhenden Verkehr steht	–	–	–	–	–	–	–	–	–
vorausfährt oder wartet	–	–	–	–	–	–	–	–	–
seitlich in gleicher Richtung fährt	–	–	–	–	–	–	–	–	–
entgegenkommt	–	–	–	–	–	–	–	–	1
einbiegt oder kreuzt	–	–	–	–	–	–	–	–	–
Zusammenstoß zw. Fahrzeug und Fußgänger	–	–	–	–	–	–	–	–	–
Aufprall auf Hindernis auf der Fahrbahn	–	–	–	–	–	–	–	–	–
Abkommen von der Fahrbahn nach									
rechts	–	–	–	–	–	–	–	–	–
links	–	–	–	–	–	–	–	–	–
Unfall anderer Art	–	–	–	–	–	–	–	–	–
Zusammen	–	–	–	–	–	–	–	–	1
darunter									
auf schienengleichen Wegübergängen	–	–	–	–	–	–	–	–	–
innerhalb und außerhalb von Ortschaften									
Zusammenstoß mit einem anderen Fahrzeug, das anfährt, anhält oder im ruhenden Verkehr steht	394	–	30	364	432	–	31	401	364
vorausfährt oder wartet	755	–	31	724	1 008	–	32	976	61
seitlich in gleicher Richtung fährt	587	2	48	537	704	2	54	648	102
entgegenkommt	454	1	58	395	642	1	73	568	180
einbiegt oder kreuzt	1 412	1	146	1 265	1 692	1	160	1 531	391
Zusammenstoß zw. Fahrzeug und Fußgänger	746	7	112	627	833	7	116	710	1
Aufprall auf Hindernis auf der Fahrbahn	15	–	2	13	16	–	2	14	10
Abkommen von der Fahrbahn nach									
rechts	84	2	21	61	105	2	27	76	72
links	56	2	9	45	68	3	12	53	56
Unfall anderer Art	1 234	–	152	1 082	1 306	–	154	1 152	123
Zusammen	5 737	15	609	5 113	6 806	16	661	6 129	1 360
darunter									
auf schienengleichen Wegübergängen	9	–	3	6	11	–	3	8	–

5. Straßenverkehrsunfälle und Unfallfolgen in Hamburg 2021 nach Unfallart, Straßenklasse und Ortslage

Unfallart	Unfälle mit Personenschaden				Verunglückte				Schwenw. Unfälle m. Sachschaden (i.e.S.)
	insgesamt	mit Getöteten	mit Schwer- verletzten	mit Leicht- verletzten	insgesamt	Getötete	Schwer- verletzte	Leicht- verletzte	
auf Straßen aller Art zusammen									
innerhalb von Ortschaften									
Zusammenstoß mit einem anderen Fahrzeug, das anfährt, anhält oder im ruhenden Verkehr steht	416	–	32	384	459	–	33	426	382
vorausfährt oder wartet	946	–	36	910	1 273	–	37	1 236	67
seitlich in gleicher Richtung fährt	742	2	55	685	880	2	61	817	122
entgegenkommt	513	1	68	444	721	1	84	636	206
einbiegt oder kreuzt	1 602	1	165	1 436	1 939	1	182	1 756	433
Zusammenstoß zw. Fahrzeug und Fußgänger	792	8	119	665	894	8	123	763	1
Aufprall auf Hindernis auf der Fahrbahn	18	–	3	15	19	–	3	16	13
Abkommen von der Fahrbahn nach									
rechts	93	2	25	66	117	2	31	84	82
links	66	2	9	55	80	3	12	65	62
Unfall anderer Art	1 344	–	162	1 182	1 426	–	164	1 262	139
Zusammen	6 532	16	674	5 842	7 808	17	730	7 061	1 507
darunter									
auf schienengleichen Wegübergängen	10	–	3	7	12	–	3	9	1
außerhalb von Ortschaften									
Zusammenstoß mit einem anderen Fahrzeug, das anfährt, anhält oder im ruhenden Verkehr steht	6	–	1	5	7	–	1	6	3
vorausfährt oder wartet	129	1	13	115	180	1	13	166	7
seitlich in gleicher Richtung fährt	69	–	10	59	83	–	10	73	21
entgegenkommt	1	–	–	1	1	–	–	1	3
einbiegt oder kreuzt	5	–	2	3	8	–	3	5	13
Zusammenstoß zw. Fahrzeug und Fußgänger	3	1	1	1	5	1	1	3	–
Aufprall auf Hindernis auf der Fahrbahn	–	–	–	–	–	–	–	–	8
Abkommen von der Fahrbahn nach									
rechts	12	–	6	6	12	–	6	6	6
links	17	1	5	11	21	1	5	15	15
Unfall anderer Art	17	–	4	13	22	–	4	18	12
Zusammen	259	3	42	214	339	3	43	293	88
darunter									
auf schienengleichen Wegübergängen	–	–	–	–	–	–	–	–	–
innerhalb und außerhalb von Ortschaften									
Zusammenstoß mit einem anderen Fahrzeug, das anfährt, anhält oder im ruhenden Verkehr steht	422	–	33	389	466	–	34	432	385
vorausfährt oder wartet	1 075	1	49	1 025	1 453	1	50	1 402	74
seitlich in gleicher Richtung fährt	811	2	65	744	963	2	71	890	143
entgegenkommt	514	1	68	445	722	1	84	637	209
einbiegt oder kreuzt	1 607	1	167	1 439	1 947	1	185	1 761	446
Zusammenstoß zw. Fahrzeug und Fußgänger	795	9	120	666	899	9	124	766	1
Aufprall auf Hindernis auf der Fahrbahn	18	–	3	15	19	–	3	16	21
Abkommen von der Fahrbahn nach									
rechts	105	2	31	72	129	2	37	90	88
links	83	3	14	66	101	4	17	80	77
Unfall anderer Art	1 361	–	166	1 195	1 448	–	168	1 280	151
Zusammen	6 791	19	716	6 056	8 147	20	773	7 354	1 595
darunter									
auf schienengleichen Wegübergängen	10	–	3	7	12	–	3	9	1

5. Straßenverkehrsunfälle und Unfallfolgen in Hamburg 2021 nach Unfallart, Straßenklasse und Ortslage

Unfallart	Unfälle mit Personenschaden				Verunglückte				Schwenw. Unfälle m. Sachschaden (i.e.S.)
	insgesamt	mit Getöteten	mit Schwer- verletzten	mit Leicht- verletzten	insgesamt	Getötete	Schwer- verletzte	Leicht- verletzte	
auf Autobahnen									
Zusammenstoß mit einem anderen Fahrzeug, das anfährt, anhält oder im ruhenden Verkehr steht	5	–	1	4	6	–	1	5	2
vorausfährt oder wartet	113	1	13	99	161	1	13	147	6
seitlich in gleicher Richtung fährt	66	–	9	57	80	–	9	71	18
entgegenkommt	–	–	–	–	–	–	–	–	–
einbiegt oder kreuzt	4	–	1	3	7	–	2	5	12
Zusammenstoß zw. Fahrzeug und Fußgänger	1	–	1	–	2	–	1	1	–
Aufprall auf Hindernis auf der Fahrbahn	–	–	–	–	–	–	–	–	6
Abkommen von der Fahrbahn nach									
rechts	11	–	6	5	11	–	6	5	5
links	13	1	5	7	17	1	5	11	13
Unfall anderer Art	14	–	4	10	19	–	4	15	8
Zusammen	227	2	40	185	303	2	41	260	70
darunter									
auf schienengleichen Wegübergängen	–	–	–	–	–	–	–	–	–

**6. Straßenverkehrsunfälle mit Personenschaden in Hamburg 2021
nach Uhrzeit und Wochentagen**

Wochentag Uhrzeit	Montag	Dienstag	Mittwoch	Donnerstag	Freitag	Samstag	Sonntag	Insgesamt
Innerhalb und außerhalb von Ortschaften								
0 - 0.59	4	7	12	10	14	26	16	89
1 - 1.59	5	1	3	4	4	13	31	61
2 - 2.59	3	9	7	5	6	15	21	66
3 - 3.59	–	–	4	3	3	14	11	35
4 - 4.59	2	2	3	4	4	14	13	42
5 - 5.59	22	13	11	14	16	9	7	92
6 - 6.59	18	21	20	33	26	8	8	134
7 - 7.59	76	82	76	70	57	7	10	378
8 - 8.59	78	70	63	59	52	15	7	344
9 - 9.59	54	43	63	48	50	24	14	296
10 - 10.59	47	42	59	49	50	38	20	305
11 - 11.59	59	55	44	67	58	48	26	357
12 - 12.59	69	64	69	69	67	57	46	441
13 - 13.59	68	89	62	78	111	69	51	528
14 - 14.59	79	88	86	73	99	67	50	542
15 - 15.59	97	95	75	78	84	45	53	527
16 - 16.59	101	105	104	112	96	52	36	606
17 - 17.59	76	112	96	108	81	63	40	576
18 - 18.59	63	73	65	73	78	56	48	456
19 - 19.59	56	52	56	44	54	45	37	344
20 - 20.59	25	32	33	26	36	39	33	224
21 - 21.59	17	19	19	20	24	22	13	134
22 - 22.59	10	18	18	15	19	21	11	112
23 - 23.59	7	12	11	13	25	27	7	102
Ohne Angabe	–	–	–	–	–	–	–	–
Insgesamt	1 036	1 104	1 059	1 075	1 114	794	609	6 791

7.1 An Unfällen mit Personenschaden Beteiligte in Hamburg 2021 nach Alter und Geschlecht Alle Beteiligten

Alter von ... bis unter ... Jahren Geschlecht	Beteiligte insgesamt	Fahrzeugführer von								Fahrrad- fahrer ⁴	Fuß- gänger ⁵	Sonstige
		Krafträder mit Vers.- kennz. ¹	Krafträder mit amtl. Kennz. ²	Personen- kraftwagen	Bussen	Güterkraft- fahrzeugen	Landwirt. Zugma- schinen	sonstigen Kraftfahr- zeugen ³	insgesamt			
unter 15	458	–	–	4	–	–	–	25	29	261	165	3
männlich	287	–	–	1	–	–	–	18	19	177	89	2
weiblich	171	–	–	3	–	–	–	7	10	84	76	1
15 - 18	231	7	15	6	–	–	–	40	68	142	21	–
männlich	152	6	13	6	–	–	–	23	48	92	12	–
weiblich	79	1	2	–	–	–	–	17	20	50	9	–
18 - 21	491	19	15	263	–	9	1	59	366	95	28	2
männlich	342	13	13	187	–	9	1	41	264	62	14	2
weiblich	149	6	2	76	–	–	–	18	102	33	14	–
21 - 25	1 006	45	41	532	8	54	–	74	754	196	54	2
männlich	647	32	37	340	7	51	–	41	508	117	20	2
weiblich	359	13	4	192	1	3	–	33	246	79	34	–
25 - 30	1 315	32	33	719	27	92	–	65	968	280	63	4
männlich	846	16	28	459	22	90	–	46	661	154	30	1
weiblich	469	16	5	260	5	2	–	19	307	126	33	3
30 - 35	1 353	29	30	745	30	86	1	55	976	306	63	8
männlich	896	16	24	485	29	86	1	40	681	178	30	7
weiblich	457	13	6	260	1	–	–	15	295	128	33	1
35 - 40	1 195	21	20	660	37	91	–	38	867	263	59	6
männlich	808	16	17	414	30	91	–	26	594	175	35	4
weiblich	387	5	3	246	7	–	–	12	273	88	24	2
40 - 45	1 060	9	20	587	40	98	–	26	780	225	52	3
männlich	715	6	14	392	36	95	–	18	561	127	26	1
weiblich	345	3	6	195	4	3	–	8	219	98	26	2
45 - 50	970	16	18	517	36	92	2	19	700	222	40	8
männlich	666	12	15	343	27	88	1	11	497	142	24	3
weiblich	304	4	3	174	9	4	1	8	203	80	16	5
50 - 55	1 181	17	46	649	50	104	–	24	890	228	57	6
männlich	796	12	40	408	47	103	–	18	628	133	30	5
weiblich	385	5	6	241	3	1	–	6	262	95	27	1
55 - 60	1 108	21	44	591	48	85	–	9	798	242	59	9
männlich	744	16	41	388	42	82	–	7	576	125	36	7
weiblich	364	5	3	203	6	3	–	2	222	117	23	2
60 - 65	747	7	25	415	22	45	1	10	525	173	47	2
männlich	510	5	23	276	20	45	1	9	379	109	22	–
weiblich	236	2	2	138	2	–	–	1	145	64	25	2
65 - 70	409	3	21	229	7	20	–	9	289	91	28	1
männlich	274	2	21	157	6	19	–	7	212	53	9	–
weiblich	135	1	–	72	1	1	–	2	77	38	19	1
70 - 75	365	1	2	224	–	12	–	2	241	81	39	4
männlich	256	1	2	162	–	12	–	2	179	52	21	4
weiblich	109	–	–	62	–	–	–	–	62	29	18	–
75 und mehr	656	4	6	400	–	3	–	5	418	149	86	3
männlich	400	4	6	267	–	3	–	5	285	84	31	–
weiblich	256	–	–	133	–	–	–	–	133	65	55	3
Ohne Angabe	527	3	6	189	6	32	–	25	261	86	31	149
männlich	193	–	4	53	4	7	–	17	85	55	20	33
weiblich	66	–	–	30	–	–	–	2	32	18	4	12
Insgesamt	13 072	234	342	6 730	311	823	5	485	8 930	3 040	892	210
männlich	8 532	157	298	4 338	270	781	4	329	6 177	1 835	449	71
weiblich	4 271	74	42	2 285	39	17	1	150	2 608	1 192	436	35

Summenzeilen einschl. ohne Angabe des Geschlechts.

¹ Einschl. S-Pedelecs und drei- und leichten vierradrigen Kfz.

² Einschl. drei- und schweren vierradrigen Kfz.

³ Übrige Fahrzeuge, Elektrokleinstfahrzeuge und Wohnmobile.

⁴ Einschl. Pedelecs.

⁵ Einschl. Fußgänger mit Sport- und Spielgeräten.

7.2 An Unfällen mit Personenschaden Beteiligte in Hamburg 2021 nach Alter und Geschlecht Hauptverursacher

Alter von ... bis unter ... Jahren Geschlecht	Beteiligte insgesamt	Fahrzeugführer von								Fahrrad- fahrer ⁴	Fuß- gänger ⁵	Sonstige
		Krafträder mit Vers.- kennz. ¹	Krafträder mit aml. Kennz. ²	Personen- kraftwagen	Bussen	Güterkraft- fahrzeugen	Landwirt. Zugma- schinen	sonstigen Kraftfahr- zeugen ³	insgesamt			
unter 15	233	–	–	3	–	–	–	17	20	134	77	2
männlich	155	–	–	1	–	–	–	12	13	98	43	1
weiblich	78	–	–	2	–	–	–	5	7	36	34	1
15 - 18	138	3	9	6	–	–	–	33	51	76	11	–
männlich	101	3	9	6	–	–	–	20	38	56	7	–
weiblich	37	–	–	–	–	–	–	13	13	20	4	–
18 - 21	293	13	9	178	–	4	–	46	250	38	5	–
männlich	208	8	7	124	–	4	–	32	175	29	4	–
weiblich	85	5	2	54	–	–	–	14	75	9	1	–
21 - 25	549	23	17	312	4	41	–	51	448	91	10	–
männlich	379	15	15	210	4	38	–	28	310	64	5	–
weiblich	170	8	2	102	–	3	–	23	138	27	5	–
25 - 30	660	20	14	364	10	68	–	40	516	118	24	2
männlich	447	10	13	243	9	67	–	28	370	64	13	–
weiblich	213	10	1	121	1	1	–	12	146	54	11	2
30 - 35	659	11	11	383	11	60	–	39	515	121	17	6
männlich	451	7	8	249	11	60	–	28	363	73	10	5
weiblich	208	4	3	134	–	–	–	11	152	48	7	1
35 - 40	551	14	6	317	15	62	–	30	444	97	9	1
männlich	379	11	6	198	11	62	–	20	308	65	6	–
weiblich	172	3	–	119	4	–	–	10	136	32	3	1
40 - 45	522	5	10	303	13	64	–	16	411	97	12	2
männlich	368	4	6	199	11	63	–	12	295	61	11	1
weiblich	154	1	4	104	2	1	–	4	116	36	1	1
45 - 50	471	6	6	271	11	63	2	14	373	89	6	3
männlich	316	2	4	180	6	61	1	8	262	49	4	1
weiblich	155	4	2	91	5	2	1	6	111	40	2	2
50 - 55	557	10	14	313	16	68	–	17	438	97	16	6
männlich	403	7	12	213	15	67	–	12	326	59	13	5
weiblich	154	3	2	100	1	1	–	5	112	38	3	1
55 - 60	512	9	16	298	16	58	–	6	403	91	13	5
männlich	355	8	15	199	13	56	–	4	295	48	9	3
weiblich	157	1	1	99	3	2	–	2	108	43	4	2
60 - 65	377	4	10	219	8	35	1	7	284	80	13	–
männlich	268	3	9	141	8	35	1	7	204	55	9	–
weiblich	108	1	1	77	–	–	–	–	79	25	4	–
65 - 70	219	1	9	139	6	12	–	6	173	36	10	–
männlich	148	1	9	92	5	12	–	4	123	22	3	–
weiblich	71	–	–	47	1	–	–	2	50	14	7	–
70 - 75	220	–	1	156	–	8	–	2	167	38	11	4
männlich	162	–	1	113	–	8	–	2	124	26	8	4
weiblich	58	–	–	43	–	–	–	–	43	12	3	–
75 und mehr	406	3	2	297	–	2	–	5	309	81	15	1
männlich	269	3	2	203	–	2	–	5	215	47	7	–
weiblich	137	–	–	94	–	–	–	–	94	34	8	1
Ohne Angabe	424	–	4	133	6	17	–	18	178	78	25	143
männlich	168	–	2	42	4	7	–	15	70	49	16	33
weiblich	54	–	–	22	–	–	–	2	24	16	2	12
Insgesamt	6 791	122	138	3 692	116	562	3	347	4 980	1 362	274	175
männlich	4 577	82	118	2 413	97	542	2	237	3 491	865	168	53
weiblich	2 011	40	18	1 209	17	10	1	109	1 404	484	99	24

Summenzeilen einschl. ohne Angabe des Geschlechts.

¹ Einschl. S-Pedelecs und drei- und leichten vierradrigen Kfz.

² Einschl. drei- und schweren vierradrigen Kfz.

³ Übrige Fahrzeuge, Elektrokraftfahrzeuge und Wohnmobile.

⁴ Einschl. Pedelecs.

⁵ Einschl. Fußgänger mit Sport- und Spielgeräten.

8. An Straßenverkehrsunfällen mit Personenschaden Beteiligte und Verunglückte in Hamburg 2021 nach Wohnsitz und ihrer Nationalität

Nationalität	An Unfällen mit Personenschaden Beteiligte					Verunglückte Beteiligte ³
	insgesamt	Kraftzeugführer		Radfahrer ¹	Fußgänger ²	
		insgesamt	darunter von Personenkraftwagen			
Beteiligte zusammen	13 072	8 930	6 730	3 040	892	6 911
darunter						
Ausländer	2 042	1 540	1 082	327	165	955
darunter mit Staatsangehörigkeit:						
Afganistan	162	131	106	17	12	96
Bulgarien	70	50	32	10	10	30
Dänemark	21	16	10	4	1	11
Frankreich	16	6	5	8	2	12
Griechenland	26	24	17	–	2	5
Irak	24	15	12	7	2	11
Iran	87	64	53	13	10	49
Italien	54	38	26	12	4	24
Mazedonien	47	43	31	–	4	14
Polen	220	179	117	24	17	81
Portugal	50	43	29	4	3	22
Rumänien	142	118	73	13	11	40
Russland	48	34	22	10	4	21
Serbien	70	54	45	10	5	40
Spanien	31	19	11	9	3	14
Syrien	115	83	56	19	13	58
Türkei	288	241	187	25	20	121

¹ Einschl. Pedelecs

² Einschl. Fußgänger mit Sport- und Spielgeräten

³ Ohne Mitfahrer

9. An Straßenverkehrsunfällen mit Personenschaden alkoholisierte Beteiligte in Hamburg 2021 nach Altersgruppen und Ortslage

Art der Verkehrsbeteiligung	Ins- gesamt ¹	Darunter: Im Alter von ... bis unter ... Jahren								
		15 - 18	18 - 21	21 - 25	25 - 35	35 - 45	45 - 55	55 - 65	65 - 75	75 u. mehr
Innerhalb und außerhalb von Ortschaften										
Beteiligte insgesamt										
Fahrer von										
Krafträdern ²	576	22	34	86	124	70	97	97	27	10
Personenkraftwagen	6 730	6	263	532	1 464	1 247	1 166	1 006	453	400
sonstigen Kraftfahrzeugen ³	1 624	40	69	136	356	330	327	220	50	8
Fahrrädern ⁴	3 040	142	95	196	586	488	450	415	172	149
Fußgänger ⁵	892	21	28	54	126	111	97	106	67	86
Insgesamt⁶	13 072	231	491	1 006	2 668	2 255	2 151	1 855	774	656
darunter weiblich	4 271	79	149	359	926	732	689	600	244	256
alkoholisierte Beteiligte										
Fahrer von										
Krafträdern ²	17	–	1	2	5	5	2	2	–	–
Personenkraftwagen	84	1	2	13	27	22	12	4	2	1
sonstigen Kraftfahrzeugen ³	105	5	16	21	35	14	9	2	2	–
Fahrrädern ⁴	112	4	1	11	29	28	23	14	1	1
Fußgänger ⁵	7	–	–	2	1	–	1	3	–	–
Insgesamt⁶	325	10	20	49	97	69	47	25	5	2
darunter weiblich	65	5	3	12	22	9	11	2	1	–
von je 1 000 Beteiligten insgesamt waren alkoholisiert										
Fahrer von										
Krafträdern ²	30	–	29	23	40	71	21	21	–	–
Personenkraftwagen	12	167	8	24	18	18	10	4	4	3
sonstigen Kraftfahrzeugen ³	65	125	232	154	98	42	28	9	40	–
Fahrrädern ⁴	37	28	11	56	49	57	51	34	6	7
Fußgänger ⁵	8	–	–	37	8	–	10	28	–	–
Insgesamt⁶	25	43	41	49	36	31	22	13	6	3
darunter weiblich	15	63	20	33	24	12	16	3	4	–

¹ einschl. ohne Angabe des Alters

² mit amtlichen und Versicherungskennzeichen, einschl. S-Pedelecs und drei- und vierrädrigen Kfz

³ einschließlich Güterkraftfahrzeuge, Busse, Wohnmobile, Elektrokleinstfahrzeuge und landwirtschaftliche Zugmaschinen

⁴ einschl. Pedelecs

⁵ einschl. Fußgänger mit Sport- und Spielgeräten

⁶ einschl. sonstige Beteiligte

10. Verunglückte bei Straßenverkehrsunfällen in Hamburg 2021 nach Alter, Geschlecht und Art der Verkehrsbeteiligung

Im Alter von ... bis ... Jahren	Ins- gesamt ¹	Männlich					Weiblich				
		zu- sammen	darunter				zu- sammen	darunter			
			Fahrer und Mitfahrer von			Fuß- gänger ⁴		Fahrer und Mitfahrer von			Fuß- gänger ⁴
			Personen- kraftwagen	Krafträder mit amtl. Kennz. ²	Fahr- rädern ³			Personen- kraftwagen	Krafträder mit amtl. Kennz. ²	Fahr- rädern ³	
Innerhalb und außerhalb von Ortschaften											
Getötete	20	16	2	2	3	6	4	-	-	-	4
unter 6	1	1	-	-	-	1	-	-	-	-	-
6 - 10	-	-	-	-	-	-	-	-	-	-	-
10 - 15	-	-	-	-	-	-	-	-	-	-	-
15 - 18	-	-	-	-	-	-	-	-	-	-	-
18 - 21	-	-	-	-	-	-	-	-	-	-	-
21 - 25	2	2	1	-	-	-	-	-	-	-	-
25 - 30	2	2	-	-	-	1	-	-	-	-	-
30 - 35	-	-	-	-	-	-	-	-	-	-	-
35 - 40	1	1	-	1	-	-	-	-	-	-	-
40 - 45	1	1	-	-	-	-	-	-	-	-	-
45 - 50	1	1	-	-	1	-	-	-	-	-	-
50 - 55	1	1	-	-	1	-	-	-	-	-	-
55 - 60	1	-	-	-	-	-	1	-	-	-	1
60 - 65	2	2	-	1	-	1	-	-	-	-	-
65 - 70	-	-	-	-	-	-	-	-	-	-	-
70 - 75	-	-	-	-	-	-	-	-	-	-	-
75 und mehr	8	5	1	-	1	3	3	-	-	-	3
Ohne Angabe	-	-	-	-	-	-	-	-	-	-	-
Schwerverletzte	773	478	118	59	153	63	295	97	7	106	54
unter 6	17	9	1	-	-	8	8	3	-	-	5
6 - 10	18	8	2	-	3	3	10	5	-	3	2
10 - 15	35	22	3	-	9	10	13	3	-	5	5
15 - 18	19	8	2	2	2	1	11	2	2	2	1
18 - 21	27	17	6	2	2	-	10	4	-	1	4
21 - 25	54	32	6	9	6	2	22	10	-	9	1
25 - 30	74	53	12	8	11	4	21	8	1	5	3
30 - 35	65	36	9	6	12	2	29	9	1	10	4
35 - 40	43	37	11	2	11	3	6	2	-	4	-
40 - 45	59	41	12	3	15	2	18	4	-	8	2
45 - 50	44	28	6	3	11	4	16	5	-	7	3
50 - 55	72	46	12	8	12	7	26	9	2	7	4
55 - 60	54	30	5	6	10	5	24	9	1	9	3
60 - 65	45	31	6	3	18	1	14	2	-	9	3
65 - 70	34	21	4	5	10	1	13	6	-	6	1
70 - 75	29	16	4	1	7	4	13	5	-	5	1
75 und mehr	83	42	17	1	13	6	41	11	-	16	12
Ohne Angabe	1	1	-	-	1	-	-	-	-	-	-

10. Verunglückte bei Straßenverkehrsunfällen in Hamburg 2021 nach Alter, Geschlecht und Art der Verkehrsbeteiligung

Im Alter von ... bis ... Jahren	Ins- gesamt ¹	Männlich					Weiblich				
		zu- sammen	darunter				zu- sammen	darunter			
			Fahrer und Mitfahrer von			Fuß- gänger ⁴		Fahrer und Mitfahrer von			Fuß- gänger ⁴
			Personen- kraftwagen	Krafträder mit amtl. Kennz. ²	Fahr- rädern ³			Personen- kraftwagen	Krafträder mit amtl. Kennz. ²	Fahr- rädern ³	
Leichtverletzte	7 354	4 096	1 506	216	1 465	309	3 258	1 388	40	1 011	357
unter 6	116	64	21	-	15	20	52	15	-	10	21
6 - 10	114	71	18	-	22	24	43	14	-	13	13
10 - 15	308	188	21	3	121	19	120	20	-	54	24
15 - 18	228	132	15	11	76	7	96	20	4	44	8
18 - 21	350	209	87	10	52	12	141	73	2	30	10
21 - 25	659	358	146	25	93	18	301	145	3	64	32
25 - 30	789	426	199	19	128	19	363	176	4	111	29
30 - 35	794	448	192	20	142	24	346	160	5	110	28
35 - 40	658	393	153	12	149	28	265	133	3	76	22
40 - 45	540	282	108	9	104	21	258	112	5	86	23
45 - 50	513	303	117	10	117	18	210	92	3	68	12
50 - 55	594	315	117	25	110	21	279	134	5	83	23
55 - 60	589	327	120	32	101	27	262	108	3	101	17
60 - 65	405	229	85	19	81	14	176	73	3	54	21
65 - 70	206	105	32	15	41	3	101	32	-	32	17
70 - 75	162	85	23	1	40	15	77	27	-	24	16
75 und mehr	317	153	51	5	70	18	164	54	-	50	40
Ohne Angabe	12	8	1	-	3	1	4	-	-	1	1
Getötete und Verletzte insgesamt	8 147	4 590	1 626	277	1 621	378	3 557	1 485	47	1 117	415
unter 6	134	74	22	-	15	29	60	18	-	10	26
6 - 10	132	79	20	-	25	27	53	19	-	16	15
10 - 15	343	210	24	3	130	29	133	23	-	59	29
15 - 18	247	140	17	13	78	8	107	22	6	46	9
18 - 21	377	226	93	12	54	12	151	77	2	31	14
21 - 25	715	392	153	34	99	20	323	155	3	73	33
25 - 30	865	481	211	27	139	24	384	184	5	116	32
30 - 35	859	484	201	26	154	26	375	169	6	120	32
35 - 40	702	431	164	15	160	31	271	135	3	80	22
40 - 45	600	324	120	12	119	23	276	116	5	94	25
45 - 50	558	332	123	13	129	22	226	97	3	75	15
50 - 55	667	362	129	33	123	28	305	143	7	90	27
55 - 60	644	357	125	38	111	32	287	117	4	110	21
60 - 65	452	262	91	23	99	16	190	75	3	63	24
65 - 70	240	126	36	20	51	4	114	38	-	38	18
70 - 75	191	101	27	2	47	19	90	32	-	29	17
75 und mehr	408	200	69	6	84	27	208	65	-	66	55
Ohne Angabe	13	9	1	-	4	1	4	-	-	1	1

¹ Einschl. ohne Angabe des Geschlechts

² Einschl. drei- und schweren vierrädrigen Kfz

³ Einschl. Pedelecs

⁴ Einschl. Fußgänger mit Sport- und Spielgeräten

11. Verunglückte Kinder, Jugendliche und Heranwachsende bis 20 Jahre in Hamburg 2021 nach Alter, Geschlecht und Art der Verkehrsbeteiligung

Alter vollendetes Lebens- jahr	Ins- gesamt ¹	Darunter				Männlich					Weiblich				
		Fuß- gänger ²	Rad- fahrer ³	Fahrer Mitfahrer v. Kraftfahrzeugen	zusam- men	darunter				zusam- men	darunter				
						Fuß- gänger ²	Rad- fahrer ³	Fahrer Mitfahrer v. Kraftfahrzeugen	Mitfahrer		Fuß- gänger ²	Rad- fahrer ³	Fahrer Mitfahrer v. Kraftfahrzeugen		
Innerhalb von Ortschaften															
0	-	-	-	-	-	-	-	-	-	-	-	-	-	-	-
1	19	2	2	-	15	12	1	1	-	10	7	1	1	-	5
2	18	8	2	-	8	10	6	1	-	3	8	2	1	-	5
3	34	19	5	-	10	21	13	4	-	4	13	6	1	-	6
4	30	12	7	-	11	17	6	3	-	8	13	6	4	-	3
5	31	14	9	-	8	12	3	6	-	3	19	11	3	-	5
0 - 5	132	55	25	-	52	72	29	15	-	28	60	26	10	-	24
6	26	9	7	-	10	13	7	3	-	3	13	2	4	-	7
7	23	7	9	-	7	13	6	3	-	4	10	1	6	-	3
8	38	9	11	-	18	21	4	8	-	9	17	5	3	-	9
9	42	17	14	-	11	31	10	11	-	10	11	7	3	-	1
10	56	11	34	-	11	31	4	21	-	6	25	7	13	-	5
11	75	13	44	1	17	44	7	29	-	8	31	6	15	1	9
12	62	17	35	3	7	37	10	21	3	3	25	7	14	-	4
13	68	7	42	6	13	48	5	32	4	7	20	2	10	2	6
14	74	9	34	12	19	48	3	27	9	9	26	6	7	3	10
6 - 14	464	99	230	22	113	286	56	155	16	59	178	43	75	6	54
0 - 14	596	154	255	22	165	358	85	170	16	87	238	69	85	6	78
15	68	4	39	10	15	35	2	23	5	5	33	2	16	5	10
16	80	10	41	16	13	51	4	32	11	4	29	6	9	5	9
17	93	3	44	22	24	52	2	23	16	11	41	1	21	6	13
18	101	7	31	45	17	55	4	16	33	1	46	3	15	12	16
19	134	12	36	61	25	89	6	24	48	11	45	6	12	13	14
20	123	7	18	73	24	71	2	14	44	10	52	5	4	29	14
Außerhalb von Ortschaften															
0	-	-	-	-	-	-	-	-	-	-	-	-	-	-	-
1	-	-	-	-	-	-	-	-	-	-	-	-	-	-	-
2	-	-	-	-	-	-	-	-	-	-	-	-	-	-	-
3	1	-	-	-	1	1	-	-	-	1	-	-	-	-	-
4	-	-	-	-	-	-	-	-	-	-	-	-	-	-	-
5	1	-	-	-	1	1	-	-	-	1	-	-	-	-	-
0 - 5	2	-	-	-	2	2	-	-	-	2	-	-	-	-	-
6	-	-	-	-	-	-	-	-	-	-	-	-	-	-	-
7	-	-	-	-	-	-	-	-	-	-	-	-	-	-	-
8	2	-	-	-	2	1	-	-	-	1	1	-	-	-	1
9	1	-	-	-	1	-	-	-	-	-	1	-	-	-	1
10	2	1	-	-	1	-	-	-	-	-	2	1	-	-	1
11	2	-	-	-	2	-	-	-	-	-	2	-	-	-	2
12	2	-	-	-	2	2	-	-	-	2	-	-	-	-	-
13	1	-	-	-	1	-	-	-	-	-	1	-	-	-	1
14	1	-	-	-	1	-	-	-	-	-	1	-	-	-	1
6 - 14	11	1	-	-	10	3	-	-	-	3	8	1	-	-	7
0 - 14	13	1	-	-	12	5	-	-	-	5	8	1	-	-	7
15	2	-	-	-	2	-	-	-	-	-	2	-	-	-	2
16	2	-	-	1	1	1	-	-	1	-	1	-	-	-	1
17	2	-	-	-	2	1	-	-	-	1	1	-	-	-	1
18	7	-	-	4	3	4	-	-	2	2	3	-	-	2	1
19	3	-	-	1	2	2	-	-	1	1	1	-	-	-	1
20	9	-	-	8	1	5	-	-	5	-	4	-	-	3	1

11. Verunglückte Kinder, Jugendliche und Heranwachsende bis 20 Jahre in Hamburg 2021 nach Alter, Geschlecht und Art der Verkehrsbeteiligung

Alter vollendetes Lebens- jahr	Ins- gesamt ¹	Darunter				zusam- men	Männlich				zusam- men	Weiblich			
		Fuß- gänger ²	Rad- fahrer ³	Fahrer	Mitfahrer		Fuß- gänger ²	Rad- fahrer ³	Fahrer	Mitfahrer		Fuß- gänger ²	Rad- fahrer ³	Fahrer	Mitfahrer
				v. Kraftfahrzeugen					v. Kraftfahrzeugen					v. Kraftfahrzeugen	
Innerhalb und außerhalb von Ortschaften															
0	-	-	-	-	-	-	-	-	-	-	-	-	-	-	-
1	19	2	2	-	15	12	1	1	-	10	7	1	1	-	5
2	18	8	2	-	8	10	6	1	-	3	8	2	1	-	5
3	35	19	5	-	11	22	13	4	-	5	13	6	1	-	6
4	30	12	7	-	11	17	6	3	-	8	13	6	4	-	3
5	32	14	9	-	9	13	3	6	-	4	19	11	3	-	5
0 - 5	134	55	25	-	54	74	29	15	-	30	60	26	10	-	24
6	26	9	7	-	10	13	7	3	-	3	13	2	4	-	7
7	23	7	9	-	7	13	6	3	-	4	10	1	6	-	3
8	40	9	11	-	20	22	4	8	-	10	18	5	3	-	10
9	43	17	14	-	12	31	10	11	-	10	12	7	3	-	2
10	58	12	34	-	12	31	4	21	-	6	27	8	13	-	6
11	77	13	44	1	19	44	7	29	-	8	33	6	15	1	11
12	64	17	35	3	9	39	10	21	3	5	25	7	14	-	4
13	69	7	42	6	14	48	5	32	4	7	21	2	10	2	7
14	75	9	34	12	20	48	3	27	9	9	27	6	7	3	11
6 - 14	475	100	230	22	123	289	56	155	16	62	186	44	75	6	61
0 - 14	609	155	255	22	177	363	85	170	16	92	246	70	85	6	85
15	70	4	39	10	17	35	2	23	5	5	35	2	16	5	12
16	82	10	41	17	14	52	4	32	12	4	30	6	9	5	10
17	95	3	44	22	26	53	2	23	16	12	42	1	21	6	14
18	108	7	31	49	20	59	4	16	35	3	49	3	15	14	17
19	137	12	36	62	27	91	6	24	49	12	46	6	12	13	15
20	132	7	18	81	25	76	2	14	49	10	56	5	4	32	15

¹ Einschl. ohne Angabe des Geschlechts

² Einschl. Fußgänger mit Sport- und Spielgeräten

³ Einschl. Pedelecs

12. Straßenverkehrsunfälle und Verunglückte in Hamburg 2021 nach Unfallursachen¹ und Ortslage

Ursache Ortslage	Unfälle mit Personen- schaden	Verunglückte			Schwerw. Unfälle mit Sach- schaden ²	
		ins- gesamt	Getötete	Schwer- verletzte		Leicht- verletzte
Fehlverhalten der Fahrer						
Alkoholeinfluss	312	352	2	72	278	180
innerorts	302	341	2	68	271	168
außerorts	10	11	-	4	7	12
Einfluss anderer berauschender Mittel (z. B. Drogen, Rauschgift)	84	104	5	16	83	57
innerorts	79	98	4	14	80	53
außerorts	5	6	1	2	3	4
Übermüdung	25	29	-	9	20	26
innerorts	22	26	-	6	20	18
außerorts	3	3	-	3	-	8
Sonstige körperliche oder geistige Mängel	84	115	-	38	77	43
innerorts	79	107	-	34	73	42
außerorts	5	8	-	4	4	1
Ablenkung durch Nutzung elektronischer Geräte (§ 23 Abs.1a StVO)	20	31	1	1	29	3
innerorts	19	30	1	1	28	3
außerorts	1	1	-	-	1	-
Ablenkung in anderen Fällen	44	56	-	4	52	-
innerorts	39	48	-	3	45	-
außerorts	5	8	-	1	7	-
Falschfahrt auf Straßen mit nach Fahrtrichtung getrennten Fahrbahnen (Falschfahrer)	-	-	-	-	-	-
innerorts	-	-	-	-	-	-
außerorts	-	-	-	-	-	-
Benutzung der falschen Fahrbahn entgegen der vorgeschriebenen Fahrtrichtung in anderen Fällen (Einbahnstr.)	45	53	-	1	52	1
innerorts	45	53	-	1	52	1
außerorts	-	-	-	-	-	-
Verbotswidrige Benutzung der Fahrbahn oder anderer Straßenteile	223	248	-	16	232	2
innerorts	223	248	-	16	232	2
außerorts	-	-	-	-	-	-
Verstoß gegen das Rechtsfahrgebot	162	196	-	24	172	14
innerorts	162	196	-	24	172	14
außerorts	-	-	-	-	-	-
Nicht angepasste Geschwindigkeit mit gleichzeitigem Überschreiten der zulässigen Höchstgeschwindigkeit	18	29	-	9	20	11
innerorts	14	24	-	7	17	9
außerorts	4	5	-	2	3	2
Nicht angepasste Geschwindigkeit in anderen Fällen	649	903	5	97	801	191
innerorts	594	827	5	78	744	176
außerorts	55	76	-	19	57	15
Ungenügender Sicherheitsabstand	709	944	1	30	913	29
innerorts	605	802	-	22	780	24
außerorts	104	142	1	8	133	5
Starkes Bremsen des Vorfahrenden ohne zwingenden Grund	20	23	-	3	20	3
innerorts	19	22	-	2	20	2
außerorts	1	1	-	1	-	1

12. Straßenverkehrsunfälle und Verunglückte in Hamburg 2021 nach Unfallursachen¹ und Ortslage

Ursache Ortslage	Unfälle mit Personen- schaden	Verunglückte			Schwerw. Unfälle mit Sach- schaden ²	
		ins- gesamt	Getötete	Schwer- verletzte		Leicht- verletzte
Unzulässiges Rechtsüberholen	15	16	-	2	14	-
innerorts	14	14	-	2	12	-
außerorts	1	2	-	-	2	-
Überholen trotz Gegenverkehrs	6	8	-	3	5	2
innerorts	6	8	-	3	5	2
außerorts	-	-	-	-	-	-
Überholen trotz unklarer Verkehrslage	55	66	-	7	59	13
innerorts	54	65	-	7	58	13
außerorts	1	1	-	-	1	-
Überholen trotz unzureichender Sichtverhältnisse	-	-	-	-	-	-
innerorts	-	-	-	-	-	-
außerorts	-	-	-	-	-	-
Überholen ohne Beachtung des nachfolgenden Verkehrs	1	1	-	-	1	1
innerorts	-	-	-	-	-	1
außerorts	1	1	-	-	1	-
Fehler beim Wiedereinordnen nach rechts	11	17	-	-	17	5
innerorts	11	17	-	-	17	4
außerorts	-	-	-	-	-	1
Sonstiger Fehler beim Überholen (z. B. ohne genügenden Seitenabstand)	84	93	-	6	87	11
innerorts	82	91	-	6	85	8
außerorts	2	2	-	-	2	3
Fehler beim Überholtwerden	7	8	-	2	6	-
innerorts	7	8	-	2	6	-
außerorts	-	-	-	-	-	-
Nichtbeachten des Vorranges entgegenkommender Fahrzeuge beim Vorbeifahren an haltenden Fahrzeugen, Absperrungen oder Hindernissen	21	34	-	-	34	2
innerorts	21	34	-	-	34	2
außerorts	-	-	-	-	-	-
Nichtbeachten des nachfolg. Verkehrs beim Vorbeifahren an Hindernissen	7	7	-	2	5	2
innerorts	7	7	-	2	5	1
außerorts	-	-	-	-	-	1
fehlerhaftes Wechseln des Fahrstreifens beim Nebeneinanderfahren	294	357	1	21	335	75
innerorts	232	281	1	12	268	61
außerorts	62	76	-	9	67	14
Nichtbeachten der Regel "rechts vor links"	92	107	-	13	94	74
innerorts	92	107	-	13	94	74
außerorts	-	-	-	-	-	-
Nichtbeachten der die Vorfahrt regelnden Verkehrszeichen	458	536	-	43	493	213
innerorts	457	535	-	42	493	211
außerorts	1	1	-	1	-	2
Nichtbeachten der Vorfahrt des durchgehenden Verkehrs auf Autobahnen oder Kraftfahrstraßen	5	6	-	1	5	14
innerorts	1	1	-	1	-	-
außerorts	4	5	-	-	5	14

12. Straßenverkehrsunfälle und Verunglückte in Hamburg 2021 nach Unfallursachen¹ und Ortslage

Ursache Ortslage	Unfälle mit Personen- schaden	Verunglückte			Schwerw. Unfälle mit Sach- schaden ²	
		ins- gesamt	Getötete	Schwer- verletzte		Leicht- verletzte
Nichtbeachten der Vorfahrt durch Fahrzeuge, die aus Feldwegen kommen	-	-	-	-	-	
innerorts	-	-	-	-	-	
außerorts	-	-	-	-	-	
Nichtbeachten der Verkehrsregelung durch Polizeibeamte oder Lichtzeichen	330	455	-	66	389	121
innerorts	329	454	-	66	388	121
außerorts	1	1	-	-	1	-
Nichtbeachten des Vorranges entgegenkommender Fahrzeuge	23	33	-	4	29	3
innerorts	23	33	-	4	29	3
außerorts	-	-	-	-	-	-
Nichtbeachten des Vorranges von Schienenfahrzeugen an Bahnübergängen	-	-	-	-	-	-
innerorts	-	-	-	-	-	-
außerorts	-	-	-	-	-	-
Fehler beim Abbiegen nach rechts	433	448	-	29	419	11
innerorts	432	447	-	28	419	11
außerorts	1	1	-	1	-	-
Fehler beim Abbiegen nach links	525	676	1	74	601	183
innerorts	525	676	1	74	601	181
außerorts	-	-	-	-	-	2
Fehler beim Wenden oder Rückwärtsfahren	287	372	1	32	339	199
innerorts	287	372	1	32	339	197
außerorts	-	-	-	-	-	2
Fehler beim Einfahren in den fließenden Verkehr (z.B. aus einem Grundstück, von einem anderen Straßenteil oder beim Anfahren vom Fahrbahnrand)	390	456	1	40	415	23
innerorts	389	455	1	40	414	23
außerorts	1	1	-	-	1	-
Falsches Verhalten gegenüber Fußgängern						
an Fußgängerüberwegen	40	44	-	1	43	1
innerorts	40	44	-	1	43	1
außerorts	-	-	-	-	-	-
an Fußgängerfurten	32	36	-	3	33	-
innerorts	32	36	-	3	33	-
außerorts	-	-	-	-	-	-
beim Abbiegen	83	94	-	17	77	-
innerorts	83	94	-	17	77	-
außerorts	-	-	-	-	-	-
an Haltestellen (auch haltenden Schulbussen mit eingeschalt. Warnblinklicht)	9	10	-	-	10	-
innerorts	9	10	-	-	10	-
außerorts	-	-	-	-	-	-
an anderen Stellen	110	123	1	14	108	-
innerorts	110	123	1	14	108	-
außerorts	-	-	-	-	-	-
Unzulässiges Halten oder Parken	3	3	-	-	3	-
innerorts	3	3	-	-	3	-
außerorts	-	-	-	-	-	-

12. Straßenverkehrsunfälle und Verunglückte in Hamburg 2021 nach Unfallursachen¹ und Ortslage

Ursache Ortslage	Unfälle mit Personen- schaden	Verunglückte			Schwerw. Unfälle mit Sach- schaden ²	
		ins- gesamt	Getötete	Schwer- verletzte		Leicht- verletzte
Mangelnde Sicherung haltender oder liegengebliebener Fahrzeuge und von Unfallstellen sowie Schulbussen, bei denen Kinder ein- oder aussteigen	6	6	-	1	5	1
innerorts	6	6	-	1	5	-
außerorts	-	-	-	-	-	1
Verkehrswidriges Verhalten beim Ein- oder Aussteigen, Be- oder Entladen	94	98	-	8	90	2
innerorts	94	98	-	8	90	2
außerorts	-	-	-	-	-	-
Nichtbeachten der Beleuchtungsvorschriften	1	1	-	-	1	-
innerorts	1	1	-	-	1	-
außerorts	-	-	-	-	-	-
Überladung, Überbesetzung	1	2	-	-	2	1
innerorts	1	2	-	-	2	-
außerorts	-	-	-	-	-	1
Unzureichend gesicherte Ladung oder Fahrzeugzubehörteile	6	6	-	1	5	22
innerorts	5	5	-	1	4	11
außerorts	1	1	-	-	1	11
Andere Fehler der Fahrer	2 011	2 218	7	244	1 967	430
innerorts	1 968	2 163	5	237	1 921	417
außerorts	43	55	2	7	46	13
Technische Mängel, Wartungsmängel						
Beleuchtung	6	6	-	2	4	-
innerorts	6	6	-	2	4	-
außerorts	-	-	-	-	-	-
Bereifung	4	6	-	2	4	7
innerorts	3	5	-	1	4	3
außerorts	1	1	-	1	-	4
Bremsen	10	10	-	1	9	-
innerorts	10	10	-	1	9	-
außerorts	-	-	-	-	-	-
Lenkung	1	1	-	-	1	-
innerorts	1	1	-	-	1	-
außerorts	-	-	-	-	-	-
Zugvorrichtung	-	-	-	-	-	2
innerorts	-	-	-	-	-	2
außerorts	-	-	-	-	-	-
Andere Mängel	10	17	-	2	15	2
innerorts	10	17	-	2	15	2
außerorts	-	-	-	-	-	-
Fehlverhalten der Fußgänger³						
Alkoholeinfluss	7	9	2	1	6	-
innerorts	6	7	1	1	5	-
außerorts	1	2	1	-	1	-
Einfluss anderer berauschender Mittel (z. B. Drogen, Rauschgift)	3	5	-	1	4	-
innerorts	2	3	-	-	3	-
außerorts	1	2	-	1	1	-

12. Straßenverkehrsunfälle und Verunglückte in Hamburg 2021 nach Unfallursachen¹ und Ortslage

Ursache Ortslage	Unfälle mit Personen- schaden	Verunglückte			Schwerw. Unfälle mit Sach- schaden ²	
		ins- gesamt	Getötete	Schwer- verletzte		Leicht- verletzte
Übermüdung	-	-	-	-	-	-
innerorts	-	-	-	-	-	-
außerorts	-	-	-	-	-	-
Sonstige körperliche oder geistige Mängel	1	1	1	-	-	-
innerorts	1	1	1	-	-	-
außerorts	-	-	-	-	-	-
Falsches Verhalten beim Überschreiten der Fahrbahn						
an Stellen, an denen der Fußgängerverkehr durch Polizeibeamte oder Lichtzeichen geregelt war	45	51	-	14	37	-
innerorts	44	50	-	14	36	-
außerorts	1	1	-	-	1	-
auf Fußgängerüberwegen ohne Verkehrsregelung durch Polizeibeamte oder Lichtzeichen	-	-	-	-	-	-
innerorts	-	-	-	-	-	-
außerorts	-	-	-	-	-	-
in der Nähe von Kreuzungen oder Einmündungen, Lichtzeichenanlagen oder Fußgängerüberwegen bei dichtem Verkehr	18	20	-	3	17	-
innerorts	18	20	-	3	17	-
außerorts	-	-	-	-	-	-
an anderen Stellen durch plötzl. Hervortreten hinter Sichthindernissen	53	62	-	11	51	-
innerorts	53	62	-	11	51	-
außerorts	-	-	-	-	-	-
ohne auf den Fahrzeugverkehr zu achten	144	169	6	36	127	5
innerorts	143	167	5	36	126	5
außerorts	1	2	1	-	1	-
durch sonstiges falsches Verhalten	32	38	-	4	34	-
innerorts	32	38	-	4	34	-
außerorts	-	-	-	-	-	-
Nichtbenutzen des Gehweges	7	8	-	-	8	-
innerorts	7	8	-	-	8	-
außerorts	-	-	-	-	-	-
Nichtbenutzen der vorgeschriebenen Straßenseite	-	-	-	-	-	-
innerorts	-	-	-	-	-	-
außerorts	-	-	-	-	-	-
Spielen auf oder neben der Fahrbahn	1	2	-	-	2	-
innerorts	1	2	-	-	2	-
außerorts	-	-	-	-	-	-
Andere Fehler der Fußgänger	61	72	-	9	63	1
innerorts	60	70	-	8	62	1
außerorts	1	2	-	1	1	-
Straßenverhältnisse						
Verunreinigung durch ausgeflossenes Öl	4	4	-	-	4	-
innerorts	4	4	-	-	4	-
außerorts	-	-	-	-	-	-

12. Straßenverkehrsunfälle und Verunglückte in Hamburg 2021 nach Unfallursachen¹ und Ortslage

Ursache Ortslage	Unfälle mit Personen- schaden	Verunglückte			Schwerw. Unfälle mit Sach- schaden ²	
		ins- gesamt	Getötete	Schwer- verletzte		Leicht- verletzte
Andere Verunreinigung durch Straßenbenutzer	3	3	-	1	2	-
innerorts	3	3	-	1	2	-
außerorts	-	-	-	-	-	-
Schnee, Eis	76	79	-	8	71	12
innerorts	72	74	-	8	66	10
außerorts	4	5	-	-	5	2
Regen	75	82	-	10	72	4
innerorts	72	79	-	10	69	2
außerorts	3	3	-	-	3	2
Andere Einflüsse (u. a. Laub, angeschwemmter Lehm)	20	20	-	2	18	-
innerorts	20	20	-	2	18	-
außerorts	-	-	-	-	-	-
Spurrillen im Zusammenhang mit Regen, Schnee oder Eis	1	1	-	-	1	-
innerorts	1	1	-	-	1	-
außerorts	-	-	-	-	-	-
Schäden an der Fahrbahnoberfläche	3	3	-	-	3	-
innerorts	3	3	-	-	3	-
außerorts	-	-	-	-	-	-
Anderer Zustand der Straße	12	14	-	1	13	1
innerorts	12	14	-	1	13	1
außerorts	-	-	-	-	-	-
Nicht ordnungsgemäßer Zustand der Verkehrszeichen oder -einrichtungen	1	2	-	-	2	1
innerorts	1	2	-	-	2	1
außerorts	-	-	-	-	-	-
Mangelhafte Beleuchtung der Straße	2	2	-	1	1	-
innerorts	2	2	-	1	1	-
außerorts	-	-	-	-	-	-
Mangelhafte Sicherung von Bahnübergängen	-	-	-	-	-	-
innerorts	-	-	-	-	-	-
außerorts	-	-	-	-	-	-
Witterungseinflüsse						
Sichtbehinderung durch:						
Nebel	2	2	-	-	2	-
innerorts	2	2	-	-	2	-
außerorts	-	-	-	-	-	-
starker Regen, Hagel, Schneegestöber usw.	6	10	-	-	10	1
innerorts	4	4	-	-	4	-
außerorts	2	6	-	-	6	1
blendende Sonne	29	37	-	5	32	4
innerorts	28	36	-	5	31	4
außerorts	1	1	-	-	1	-
Seitenwind	1	1	-	-	1	-
innerorts	1	1	-	-	1	-
außerorts	-	-	-	-	-	-

12. Straßenverkehrsunfälle und Verunglückte in Hamburg 2021 nach Unfallursachen¹ und Ortslage

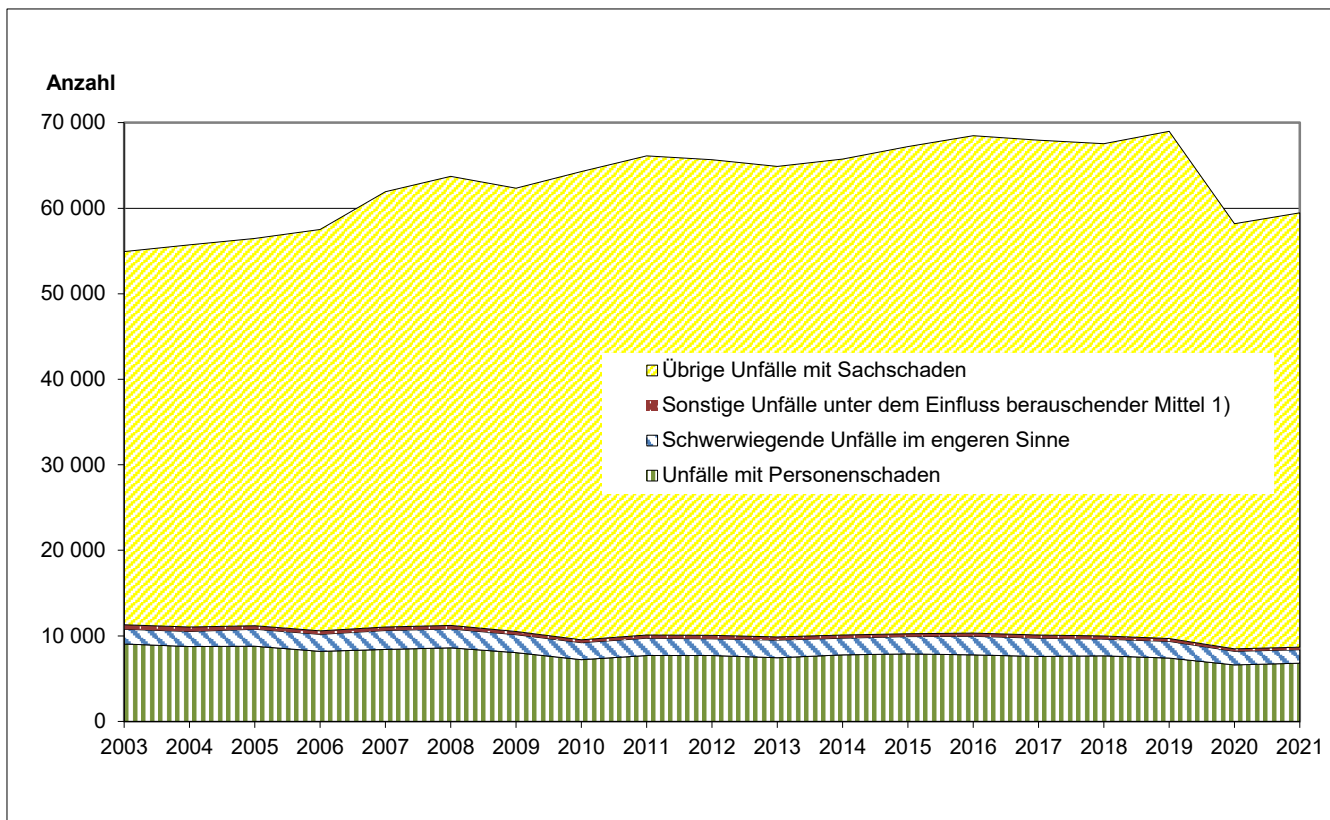
Ursache Ortslage	Unfälle mit Personen- schaden	Verunglückte			Schwerw. Unfälle mit Sach- schaden ²	
		ins- gesamt	Getötete	Schwer- verletzte		Leicht- verletzte
Unwetter oder sonstige Witterungseinflüsse	3	3	-	-	3	1
innerorts	3	3	-	-	3	1
außerorts	-	-	-	-	-	-
Hindernisse						
Nicht oder unzureichend gesicherte Arbeitsstelle auf der Fahrbahn	-	-	-	-	-	-
innerorts	-	-	-	-	-	-
außerorts	-	-	-	-	-	-
Wild auf der Fahrbahn	2	2	-	-	2	-
innerorts	2	2	-	-	2	-
außerorts	-	-	-	-	-	-
Anderes Tier auf der Fahrbahn	21	22	-	2	20	1
innerorts	21	22	-	2	20	1
außerorts	-	-	-	-	-	-
Sonstiges Hindernis auf der Fahrbahn	9	10	-	2	8	13
innerorts	9	10	-	2	8	4
außerorts	-	-	-	-	-	9
Sonstige Ursachen	29	33	1	1	31	8
innerorts	27	31	-	1	30	7
außerorts	2	2	1	-	1	1

¹ die Tabelle enthält Mehrfachzählungen, weil bei einem Unfall bis zu acht Ursachen eingetragen werden

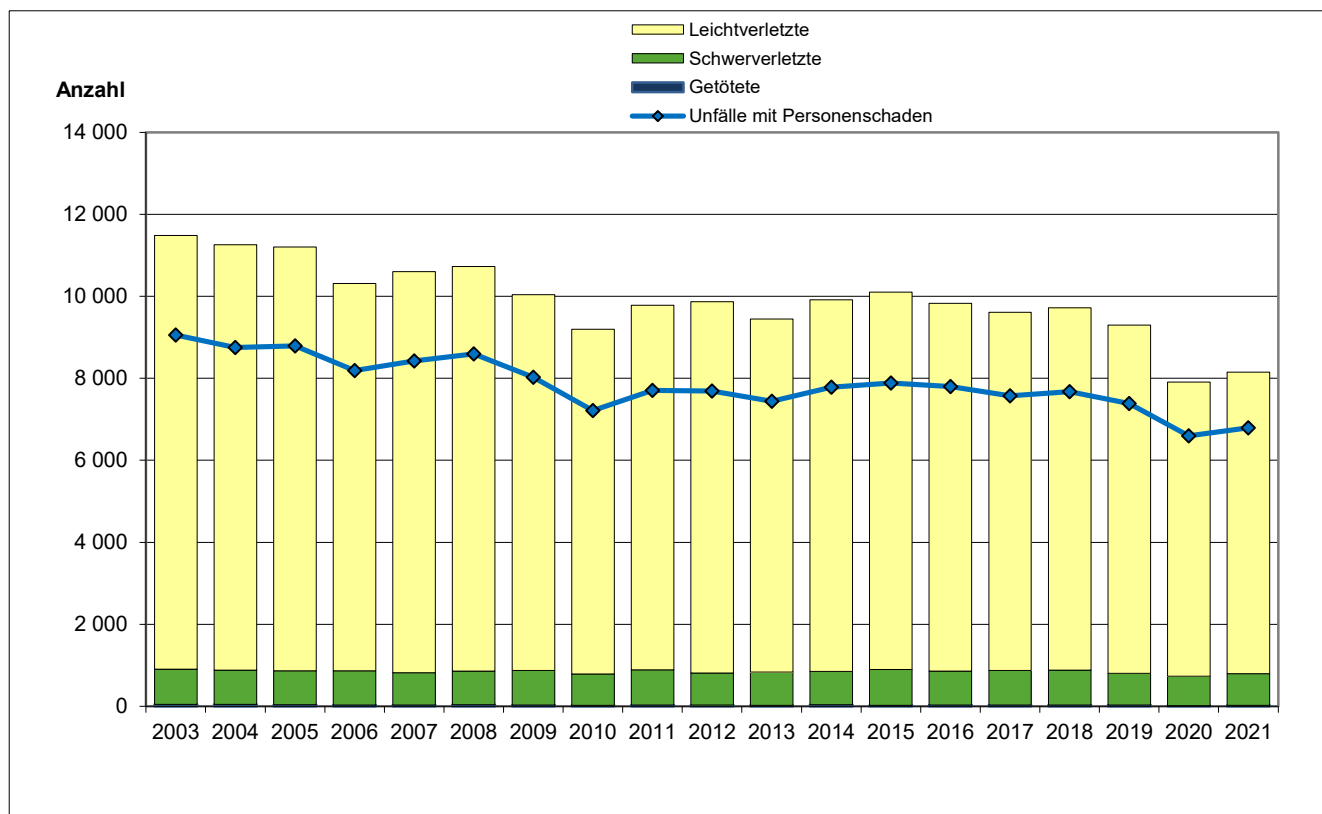
² schwerwiegende Unfälle mit Sachschaden (im engeren Sinne)

³ Fußgänger mit Sport- und Spielgeräten

Grafik 1. Straßenverkehrsunfälle in Hamburg 2003 - 2021



Grafik 2. Verunglückte bei Straßenverkehrsunfällen in Hamburg 2003 - 2021



¹⁾ bis Dezember 2007 nur sonstige Verkehrsunfälle unter dem Einfluss von Alkohol (sonstige Alkoholunfälle)