

STATISTISCHE BERICHTE

Kennziffer: L IV 3 - j 13 HH

Lohn- und Einkommensteuer in Hamburg 2013

- Lohn- und Einkommensteuerstatistik -

Herausgegeben am: 28. September 2021



Impressum

Statistische Berichte

Herausgeber:

Statistisches Amt für Hamburg und Schleswig-Holstein

– Anstalt des öffentlichen Rechts –

Steckelhörn 12
20457 Hamburg

Auskunft zu dieser Veröffentlichung:

Dr. Egle Tafenau

Telefon: 0431 6895-9146

E-Mail: steuern@statistik-nord.de

Auskunftsdienst:

E-Mail: info@statistik-nord.de

Auskünfte: 040 42831-1766

Internet: www.statistik-nord.de

© Statistisches Amt für Hamburg und Schleswig-Holstein, Hamburg 2021
Auszugsweise Vervielfältigung und Verbreitung mit Quellenangabe gestattet.

Sofern in den Produkten auf das Vorhandensein von Copyrightrechten Dritter hingewiesen wird,
sind die in deren Produkten ausgewiesenen Copyrightbestimmungen zu wahren.
Alle übrigen Rechte bleiben vorbehalten.

Zeichenerklärung/Abkürzungen:

0	weniger als die Hälfte von 1 in der letzten besetzten Stelle, jedoch mehr als nichts
–	nichts vorhanden (genau Null)
...	Angabe fällt später an
·	Zahlenwert unbekannt oder geheim zu halten
×	Tabellenfach gesperrt, weil Aussage nicht sinnvoll
()	Zahlenwert mit eingeschränkter Aussagefähigkeit
/	Zahlenwert nicht sicher genug

Abs.	Absatz
a. n. g.	anderweitig nicht genannt
AO	Abgabenordnung
BStatG	Bundesstatistikgesetz
EStDV	Einkommensteuer-Durchführungsverordnung
EStG	Einkommensteuergesetz
Stpfl.	Steuerpflichtige
StStatG	Gesetz über Steuerstatistiken
u. dgl.	und dergleichen

Inhaltsverzeichnis

	Seite
1. Vorbemerkungen	5
2. Methodische Erläuterungen	5
3. Begriffserläuterungen	7
Tabellen	
1. Gesamtbetrag der Einkünfte und weitere ausgewählte Merkmale der Lohn- und Einkommensteuerpflichtigen in Hamburg 2013 nach Art der Steuerpflicht und Veranlagung	10
2. Summe der Einkünfte der unbeschränkten Lohn- und Einkommensteuerfälle in Hamburg 2013 nach Geschlecht, Alters- und Konfessionsgruppen	11
3. Vereinfachtes Berechnungsschema der Lohn- und Einkommensteuer in Hamburg 2012 und 2013	12
4. Gesamtbetrag der Einkünfte (einschließlich Mittelwert und Median) und weitere ausgewählte Merkmale der unbeschränkt Lohn- und Einkommensteuerpflichtigen in Hamburg 2007 bis 2013 nach Gewinn- und Verlustfällen	14
5. Gesamtbetrag der Einkünfte und weitere ausgewählte Merkmale der unbeschränkt Lohn- und Einkommensteuerpflichtigen in Hamburg 2013 nach Größenklassen des Gesamtbetrags der Einkünfte	15
6. Unbeschränkt Lohn- und Einkommensteuerpflichtige in Hamburg 2013 nach Grund- und Splittingtabellen und Größenklassen des Gesamtbetrags der Einkünfte	16
6.1 Berechnung der Summe der Einkünfte	16
6.2 Berechnung des Gesamtbetrags der Einkünfte aus der Summe der Einkünfte	18
6.3 Vereinfachte Darstellung der Berechnung des Einkommens aus dem Gesamtbetrag der Einkünfte	20
6.4 Vereinfachte Darstellung der Berechnung der festzusetzenden Einkommensteuer aus dem Einkommen	22
6.5 Vereinfachte Darstellung der Berechnung der verbleibenden Einkommensteuer aus der festzusetzenden Einkommensteuer	24
6.6 Solidaritätszuschlag und Kirchensteuer	25
7. Gesamtbetrag der Einkünfte und weitere ausgewählte Merkmale der unbeschränkt Lohn- und Einkommensteuerpflichtigen in Hamburg 2013 nach Größenklassen des zu versteuernden Einkommens	26
8. Einkünfte aus freiberuflicher Tätigkeit der unbeschränkten Lohn- und Einkommensteuerfälle in Hamburg 2013 nach ausgewählten Freien Berufen	27
9. Bruttolohn, Werbungskosten und Lohnersatzleistungen der unbeschränkt Lohn- und Einkommensteuerpflichtigen in Hamburg 2013 nach Steuerklassen und ihrer Kombinationen	28
10. Bruttolohn und Summe der Einkünfte der unbeschränkten Lohn- und Einkommensteuerfälle in Hamburg 2013 nach Alter und Geschlecht	29

1. Gesamtbetrag der Einkünfte und weitere ausgewählte Merkmale der Steuerpflichtigen in Hamburg 2013 nach Grund- und Splittingtabelle	10
2. Einkünfte der Steuerpflichtigen in Hamburg 2013 nach Einkunftsarten	13
3. Einkünfte der Steuerpflichtigen in Hamburg 2007 bis 2013 nach Kategorien von Einkunftsarten	13
4. Gesamtbetrag der Einkünfte und weitere ausgewählte Merkmale je Steuerpflichtigen in Hamburg 2007 bis 2013	14

1. Vorbemerkungen

Der vorliegende Bericht enthält die Ergebnisse der Lohn- und Einkommensteuerstatistik für Hamburg. Die Erhebung erfasst alle unbeschränkt und beschränkt einkommensteuerpflichtigen natürlichen Personen, bei denen eine Einkommensteuerveranlagung (Antrags- oder Pflichtveranlagung) im Veranlagungszeitraum durchgeführt wurde oder zumindest eine elektronische Lohnsteuerbescheinigung vorlag.

Der Einkommensteuer unterliegen folgende Einkunftsarten:

1. Einkünfte aus Land- und Forstwirtschaft (§ 13 Einkommensteuergesetz (EStG)),
2. Einkünfte aus Gewerbebetrieb (§ 15 EStG),
3. Einkünfte aus selbständiger Arbeit (§ 18 EStG),
4. Einkünfte aus nichtselbständiger Arbeit (§ 19 EStG),
5. Einkünfte aus Kapitalvermögen (§ 20 EStG),
6. Einkünfte aus Vermietung und Verpachtung (§ 21 EStG),
7. sonstige Einkünfte im Sinne des § 22 EStG.

Die Einkommensteuer stellt eine Gemeinschaftsteuer dar. Ihr Aufkommen wird auf den Bund, die Länder und die Gemeinden aufgeteilt. Die zur Berechnung des Gemeindeanteils an der Einkommensteuer notwendigen Schlüsselzahlen werden alle drei Jahre auf Grundlage der Ergebnisse der Lohn- und Einkommensteuerstatistik berechnet.

Die Lohn- und Einkommensteuerstatistik liefert Informationen über Struktur der Lohn- und Einkommensteuer. Aufgrund ihrer Ergebnisse können Auswirkungen von Steuerrechtsänderungen für den Staat und auf der Ebene der Steuerpflichtigen analysiert werden. Neben rein steuerlichen Betrachtungen ist die Statistik für die Untersuchung der Einkommensverteilung geeignet, da Bezieher hoher Einkommen in keiner anderen (statistischen) Quelle derart repräsentativ erfasst sind.

Zu den Hauptnutzern der Lohn- und Einkommensteuerstatistik zählen die Steuer-, Wirtschafts- und Sozialpolitik, die Volkswirtschaftlichen Gesamtrechnungen, wirtschaftswissenschaftlichen Institute, Verbände, Tarifparteien und Medien.

2. Methodische Erläuterungen

2.1 Erhebungs- und Aufbereitungsverfahren

Die Lohn- und Einkommensteuerstatistik stellt eine Vollerhebung dar, in der neben den veranlagten auch die nichtveranlagten Steuerpflichtigen vollständig nachgewiesen werden.

Es handelt sich dabei um eine Sekundärstatistik. Die Landesbehörden übermitteln an die Statistischen Ämter der Länder die bis 2 ¼ Jahre nach Ende des Veranlagungszeitraums durchgeführten Einkommensteuerveranlagungen. Für die Bruttolohnempfänger ohne Einkommensteuerveranlagung werden die elektronischen Lohnsteuerbescheinigungen der Arbeitgeber von der Finanzverwaltung aus dem ElsterLohn-Datenspeicher bereitgestellt.

Die Lieferungen der Finanzverwaltungen beinhalten Angaben zu Bruttolohn, Einkünften, Einkommen, zum zu versteuernden Einkommen, zu Sondervergünstigungen und zur Lohn-, Einkommen- und Kirchensteuer. Darüber hinaus enthalten diese Meldungen Ordnungsmerkmale und weitere im Besteuerungsverfahren festgestellte Angaben. Hierunter fallen beispielsweise Wohnort, Geburtsdatum, Geschlecht, Religion, Kinderfreibeträge, Kindergeld, Wirtschaftszweig, Art des Freien Berufs, Art der Steuerpflicht, Steuerklasse und Veranlagungsart.

In den Statistischen Ämtern der Länder werden die Lieferungen aufbereitet und einer umfangreichen Plausibilitätsprüfung unterzogen.

Elektronische Lohnsteuerbescheinigungen umfassen nicht alle Wertmerkmale, die für die Plausibilisierung und Tabellierung notwendig sind. Wenn keine Veranlagung durchgeführt wurde, werden diese Merkmale von den Statistischen Ämtern unter Berücksichtigung von Pauschbeträgen, wie dem Arbeitnehmerpauschbetrag, berechnet. Analysen haben nämlich ergeben, dass die Berücksichtigung von Pauschbeträgen zu einer höheren Plausibilität der Daten zueinander führt (z. B. einbehaltene Lohnsteuer zum zu versteuernden Einkommen).

Bis zum Berichtsjahr 2010 wurde die Erhebung alle drei Jahre durchgeführt. Ab dem Berichtsjahr 2012 wurde der Erhebungszyklus auf jährlich umgestellt.

2.2 Darstellung der Ergebnisse

Der vorliegende Bericht umfasst Angaben zu den **unbeschränkt steuerpflichtigen** natürlichen Personen, die zur Einkommensteuer veranlagt wurden oder für die Lohnsteuerabzugsmerkmale der Arbeitgeber vorliegen. Angaben zu beschränkt steuerpflichtigen Personen werden in diesem Statistischen Bericht nur in Tabelle 1 veröffentlicht. In den weiteren Tabellen und Abbildungen ist diese Personengruppe nicht enthalten.

Sogenannte Nur-Sparzulagenfälle, Verlustfeststellungen und auf Antrag unbeschränkt Steuerpflichtige (Grenzpendler) werden in allen Darstellungen nicht berücksichtigt.

Die Anzahl der steuerpflichtigen Personen ist in der Lohn- und Einkommensteuerstatistik an steuerrechtliche Tatbestände geknüpft.

Als **ein Steuerpflichtiger** werden daher gezählt:

1. zusammenveranlagte Ehepaare (§ 26b EStG),
2. Personen in eingetragener Lebenspartnerschaft mit gemeinsamer Veranlagung (§ 2 Abs. 8 EStG),
3. Ledige, Geschiedene, Verwitwete und dauernd getrennt lebende Ehe- oder Lebenspartner mit Einzelveranlagung,
4. Ehe- oder Lebenspartner mit beantragter Einzelveranlagung (§ 26a EStG).

Neben den Ergebnissen nach Steuerpflichtigen gibt es zusätzlich Individual-Tabellen, die **Steuerfälle** ausweisen. Hier werden natürliche Personen unabhängig von der Art ihrer Veranlagung mit eigenen Einkünften einzeln ausgewiesen.

Darüber hinaus werden Ergebnisse nach Grund- und Splittingtabellen-Gliederung dargestellt. Eine Besteuerung nach der Splittingtabelle erfolgt grundsätzlich im Falle einer gemeinsamen Veranlagung. Die vom Antragsteller und dessen Ehegatten bzw. Lebenspartner erzielten Einkünfte werden dabei zusammengerechnet. Daher ist die Anzahl der ausgewiesenen Steuerpflichtigen in der Regel niedriger als die Zahl derjenigen Personen, die an der Erzielung der veranlagten Einkünfte beteiligt sind.

Bei einer Einzelveranlagung erfolgt die Besteuerung meistens nach der Grundtabelle. Dann verbirgt sich hinter dem Steuerpflichtigen eine alleinstehende Person.

Unbeschränkt Steuerpflichtige mit Einkünften aus freiberuflicher Tätigkeit werden nach ausgewählten Freien Berufen dargestellt. Grundlage hierfür bildet der im Besteuerungsverfahren erfasste Wirtschaftszweig gemäß Wirtschaftszweigklassifikation 2008.

Steuerpflichtige, bei denen die Merkmale den Wert Null Euro annehmen, werden bei diesen Merkmalen nicht mitgezählt. Eine Ausnahme bildet das Merkmal „Gesamtbetrag der Einkünfte“, d. h. Steuerpflichtige mit einem Gesamtbetrag der Einkünfte von genau Null Euro werden bei der Tabellierung mitgezählt.

2.3 Rechtsgrundlage

Gesetz über Steuerstatistiken (StStatG) vom 11. Oktober 1995 (BGBl. I S. 1250, 1409) in seiner jeweils geltenden Fassung in Verbindung mit dem Gesetz über die Statistik für Bundeszwecke (BStatG) vom 22. Januar 1987 (BGBl. I S. 462, 565) in seiner jeweils geltenden Fassung.

2.4 Geheimhaltung

Die Einzeldaten der Lohn- und Einkommensteuerstatistik unterliegen dem Steuer- (§ 30 Abgabenordnung (AO)) und Statistikgeheimnis (§ 16 BStatG). Alle Einzelangaben bzw. Tabellenfelder, die Rückschlüsse auf Angaben Einzelner zulassen, werden geheim gehalten (primäre Geheimhaltung). Um sicherzustellen, dass durch Differenzrechnung die gesperrten Ergebnisse nicht errechnet werden können, werden weitere Tabellenfelder gesperrt (sekundäre Geheimhaltung).

2.5 Aussagekraft und Vergleichbarkeit

Bei der Lohn- und Einkommensteuerstatistik handelt es sich um eine Vollerhebung der Steuerveranlagungen mit sehr hoher Qualität, da sie unmittelbare finanzielle Auswirkungen auf die Steuerpflichtigen haben. Für die Nichtveranlagten stehen die elektronischen Lohnsteuerbescheinigungen des Arbeitgebers zur Verfügung. Im Vergleich zu anderen Erhebungen werden somit Steuerpflichtige mit höherem Einkommen nahezu vollständig und mit umfangreichen steuerlichen Merkmalen erfasst.

Da die Erhebung nur Steuerfestsetzungen berücksichtigt, liegen keine Informationen darüber vor, ob und wann die verbleibende Einkommensteuer von den Steuerpflichtigen gezahlt wurde.

Folgende Fälle werden in der Lohn- und Einkommensteuerstatistik nicht erfasst:

1. Personelle Veranlagungen (manuell gerechnete Fälle),
2. Steuererklärungen, die 2 ¾ Jahre nach Ende des Veranlagungsjahres nicht abgegeben oder bearbeitet wurden, sowie die bis dahin noch offenen Einsprüche,
3. Angaben zu den Einkünften von Personen, die keine Einkommensteuererklärung abgeben müssen und nicht lohnsteuerpflichtig sind,
4. Pauschalbesteuerte, nicht veranlagte Einkommensbezieher.

Die Aussagekraft der nachgewiesenen Einkünfte aus Kapitalvermögen ist eingeschränkt. Seit Einführung der Abgeltungsteuer zum 1.1.2009 werden diese Einkünfte mit einem einheitlichen Steuersatz von 25 Prozent an der Quelle besteuert. Somit müssen sie nicht mehr von den Steuerpflichtigen in der jährlichen Einkommensteuererklärung angegeben werden.

Aufgrund der langen steuerlichen Veranlagungsdauer ist die Aktualität der Lohn- und Einkommensteuerstatistik eher gering.

Vergleiche mit Ergebnissen vor 2004 sind nur eingeschränkt möglich, da Personen ohne Veranlagung zu diesem Zeitpunkt nur dann in der Statistik nachgewiesen wurden, wenn sie ihre Lohnsteuerkarte beim Finanzamt abgegeben hatten. Erst ab dem Berichtsjahr 2004 werden nichtveranlagte Lohnsteuerzahler durch die elektronischen Lohnsteuerbescheinigungen nahezu vollständig nachgewiesen.

Die Ergebnisse sind deutschlandweit vergleichbar.

3. Begriffserläuterungen

Die Merkmale im vorliegenden Bericht werden nach steuerrechtlichen Definitionen abgegrenzt. Siehe dazu auch das vereinfachte Berechnungsschema (Tabelle 3).

Abgeltungssteuer (§ 32d EStG)

Die Abgeltungssteuer für private Kapitalerträge und Veräußerungsgewinne, soweit sie noch nicht bei der Quelle (z. B. Bank) erhoben wurde.

Abziehende Freibeträge für Kinder (§ 32 Abs. 6 EStG)

Analog zum Grundfreibetrag für Erwachsene zur Sicherung des Existenzminimums wird für Kinder der Kinderfreibetrag gewährt, der den Grundbedarf des Kindes decken soll.

Als Sonderausgaben berücksichtigte Altersvorsorgebeiträge (§ 10a EStG)

Mit der Riester-Förderung erhalten Personen zusätzliche Sparanreize vom Staat. Zu diesen Anreizen gehört auch die Möglichkeit, Altersvorsorgeaufwendungen im Rahmen der Einkommensteuer-Veranlagung als Sonderausgabenabzug geltend zu machen.

Altersentlastungsbetrag (§ 24a EStG)

Von der Summe der positiven Einkünfte wird bei über 64-jährigen Steuerpflichtigen für andere Einkünfte als Renten oder Pensionen ein Altersentlastungsbetrag abgezogen. Dieser wird mit Einführung des Alterseinkünftegesetzes stufenweise bis zum Jahr 2040 abgebaut.

Anspruch auf Altersvorsorgezulage (§ 10a Abs. 2 EStG)

Ist der Sonderausgabenabzug für den Steuerpflichtigen steuerlich vorteilhafter als der Anspruch auf die Zulage (Günstigerprüfung), erhöht sich die unter Berücksichtigung des Sonderausgabenabzugs ermittelte tarifliche Einkommensteuer um den Anspruch auf Zulage.

Außergewöhnliche Belastungen (§ 33 EStG)

Außergewöhnliche Belastungen liegen vor, wenn einem Steuerpflichtigen zwangsläufig größere Aufwendungen als der überwiegenden Mehrzahl der Steuerpflichtigen gleicher Einkommens-, Vermögens- sowie Familienverhältnisse erwachsen. Dazu gehören u. a. die Aufwendungen für Krankheit, Pflege oder Beerdigungen. Pauschalbeträge für behinderte Menschen, Hinterbliebene und Pflegepersonen zählen ebenfalls dazu. Angerechnet wird jedoch nur der Betrag, der gem. § 33 Abs. 1 EStG über der zumutbaren Belastung eines Steuerpflichtigen (siehe § 33 Abs. 3 EStG) liegt. Die zumutbare Belastung ergibt sich aus dem Gesamtbetrag der Einkünfte.

Einkommen (§ 2 Abs. 4 EStG)

Der Gesamtbetrag der Einkünfte vermindert um den Verlustabzug, die Sonderausgaben, die außergewöhnlichen Belastungen, die anzurechnenden Steuerbegünstigungen und die als Sonderausgaben berücksichtigten Altersvorsorgebeiträge.

Entlastungsbetrag für Alleinerziehende (§ 24b EStG)

Alleinerziehende Steuerpflichtige können einen Entlastungsbetrag von der Summe der Einkünfte abziehen, wenn zu ihrem Haushalt mindestens ein Kind gehört, für das ihnen ein Freibetrag nach § 32 Abs. 6 EStG oder Kindergeld zusteht.

Festzusetzende Einkommensteuer (§ 2 Abs. 6 EStG)

Die festzusetzende Einkommensteuer errechnet sich aus der tariflichen Einkommensteuer durch Abzug bzw. Hinzurechnung diverser Positionen (siehe § 2 Abs. 6 EStG). Für veranlagte Steuerpflichtige wird die im Steuerfestsetzungsverfahren der Finanzverwaltung ermittelte „Festzusetzende Einkommensteuer“ nachgewiesen. Bei den nichtveranlagten Lohnsteuerpflichtigen wird die „Einbehaltene Lohnsteuer“ erfasst.

Freibetrag für Land- und Forstwirte (§ 13 Abs. 3 EStG)

Bei der Ermittlung des Gesamtbetrags der Einkünfte kann ein Freibetrag für Einkünfte aus Land- und Forstwirtschaft abgezogen werden, falls die Einkünfte bestimmte Grenzen nicht übersteigen.

Gesamtbetrag der Einkünfte (§ 2 Abs. 3 EStG)

Der Gesamtbetrag der Einkünfte ergibt sich als Saldo der positiven und negativen Einkünfte aus den gesetzlich vorgegebenen sieben Einkunftsarten unter Berücksichtigung bestimmter Abzugsbeträge (Altersentlastungsbetrag, Entlastungsbetrag für Alleinerziehende, Freibetrag für Land- und Forstwirte).

Gewinnfall/Verlustfall

Steuerpflichtige mit einem Gesamtbetrag der Einkünfte von größer oder gleich Null Euro werden als Gewinnfälle bezeichnet, Steuerpflichtige mit einem negativen Gesamtbetrag der Einkünfte als Verlustfälle.

Grenzpendler

Grenzpendler haben im Inland weder einen Wohnsitz noch ihren gewöhnlichen Aufenthalt. Sie können auf Antrag als unbeschränkt einkommensteuerpflichtige natürliche Personen behandelt werden, soweit sie inländische Einkünfte im Sinne des § 49 EStG haben. Dies gilt nur, wenn ihre Einkünfte im Kalenderjahr mindestens zu 90 Prozent der deutschen Einkommensteuer unterliegen oder die nicht der deutschen Einkommensteuer unterliegenden Einkünfte den Grundfreibetrag nicht übersteigen.

Grund- und Splittingtabelle (§ 26, § 32a Abs. 6 EStG)

Tabellen, aus deren Anwendung sich die tarifliche Einkommensteuer für das zu versteuernde Einkommen bei Einzel- (Grundtabelle) oder Zusammenveranlagung (Splittingtabelle) ergibt. Die Splittingtabelle wird bei der Zusammenveranlagung von Ehepaaren und eingetragenen Lebenspartnerschaften angewandt. Dabei wird die festzusetzende Steuer ermittelt, indem sie nach Grundtabelle auf die Hälfte des gemeinsam zu versteuernden Einkommens bezogen und anschließend verdoppelt wird. Ausnahmen bilden das sogenannte Witwensplitting (§ 32a Abs. 6 Nr. 1 EStG) und das Sondersplitting (§ 32a Abs. 6 Nr. 2 EStG) im Jahr der Trennung. Obwohl dieser Personenkreis eine Einzelveranlagung vornimmt, kommt hier der Splittingtarif zur Anwendung.

Härteausgleich (§ 46 Abs. 3 EStG)

Der Härteausgleich bewirkt, dass Nebeneinkünfte (z. B. Einnahmen aus Vermietung und Verpachtung) eines Arbeitnehmers bis 410 Euro per anno wieder abgezogen werden und damit steuerfrei bleiben, falls sie nicht der Lohnsteuer zu unterwerfen waren.

Hinzuzurechnendes Kindergeld (§ 31 Satz 4 EStG)

Das Finanzamt prüft im Rahmen der Veranlagung, ob die Anrechnung des Kinder- und Betreuungsfreibetrages vorteilhafter für den Steuerpflichtigen ist als die Höhe des ausgezahlten Kindergeldes (Günstigerprüfung). Wird der Freibetrag auf das Einkommen angerechnet, dann wird das erhaltene Kindergeld mit der Steuerermäßigung verrechnet, indem die tarifliche Einkommensteuer um den entsprechenden Betrag erhöht wird.

Lohnsteuer

Die Lohnsteuer ist eine Form der Einkommensteuer und wird auf Einkünfte aus nichtselbständiger Arbeit erhoben. Bemessungsgrundlage hierbei ist der Arbeitslohn. Die anzurechnende Lohnsteuer sind die vom Arbeitgeber bereits abgeführten Abzugsbeträge.

Pflicht- und Antragsveranlagung

Unter einer Pflichtveranlagung versteht man die gesetzliche Verpflichtung zur Abgabe einer Steuererklärung, z. B. bei Einkünften aus Gewerbebetrieb. Bei einer Antragsveranlagung hingegen liegt eine freiwillige Steuererklärung zugrunde (§ 149 Abs. 1 AO; § 25 und § 46 EStG).

Sonderausgaben (§ 10 EStG)

Sonderausgaben sind solche Aufwendungen, die weder Betriebsausgaben noch Werbungskosten darstellen. Bei den unbeschränkt abzugsfähigen Sonderausgaben handelt es sich beispielsweise um die Kirchensteuer. Die beschränkt abzugsfähigen Sonderausgaben umfassen Unterhaltsleistungen, Kinderbetreuungskosten, Schulgeld, Ausbildungskosten, Vorsorgeaufwendungen (Versicherungsbeiträge) und Spenden. Bei geringen oder keinen Sonderausgaben wird ein Pauschbetrag berücksichtigt.

Steuerbegünstigung (§§ 10e, 10f, 10h, 10g EStG)

Hierunter fallen insbesondere die Steuerbegünstigungen der zu eigenen Wohnzwecken genutzten Wohnung im eigenen Haus, die Begünstigungen für zu eigenen Wohnzwecken genutzte Baudenkmale, Gebäude in Sanierungsgebieten und städtebaulichen Entwicklungsbereichen sowie die Steuerbegünstigung für schutzwürdige Kulturgüter, die weder zur Einkunftserzielung noch zu eigenen Wohnzwecken genutzt werden.

Steuerermäßigungen

Hierunter fallen vor allem Ermäßigungen bei

- Einkünften aus Gewerbebetrieb (§ 35 EStG) und
- Aufwendungen für haushaltsnahe Beschäftigungsverhältnisse oder haushaltsnahe Dienstleistungen (§ 35 a EStG).

Steuerfall/Steuerpflichtiger

Als ein *Steuerfall* wird unabhängig von der Art der Veranlagung immer nur eine natürliche Person gezählt.

Ehepaare oder Personen in eingetragenen Lebenspartnerschaften, die eine gemeinsame Steuererklärung abgeben (§ 26b EStG), werden als ein *Steuerpflichtiger* gezählt, obwohl der gemeinsamen Veranlagung zwei Steuerfälle zu Grunde liegen. Im Falle der Nichtveranlagung ist eine Zusammenführung der elektronisch gemeldeten Lohnsteuerbescheinigungen jedoch nicht möglich.

Steuerklassen (vereinfachte Darstellung gemäß § 38b EStG)

- I ledige und geschiedene Arbeitnehmer
- II alleinerziehende ledige und geschiedene Arbeitnehmer
- III Verheiratete; auf Antrag, der Partner wird dann mit Klasse V besteuert oder hat kein eigenes Einkommen
- IV Verheiratete; Regelfall
- V Verheiratete; auf Antrag, der Partner wird dann mit Klasse III besteuert
- VI Arbeitnehmer mit mehreren Beschäftigungsverhältnissen

Summe der Einkünfte (§ 2 Abs. 1 EStG)

Die Summe der Einkünfte ergibt sich aus der Addition der Einkünfte aus den sieben Einkunftsarten. Dies sind die Einkünfte aus Land- und Forstwirtschaft, Gewerbebetrieb, selbständiger Arbeit, nichtselbständiger Arbeit, Kapitalvermögen, Vermietung und Verpachtung und die sonstigen Einkünfte im Sinne des § 22 EStG.

Tarifliche Einkommensteuer (§ 2 Abs. 6 EStG)

Die tarifliche Einkommensteuer ergibt sich durch die Anwendung der Steuertabelle (Grund- und Splittingtabelle) auf den zu versteuernden Einkommensbetrag. Da noch tarifliche Sonderregelungen angewendet werden, stellt diese nur eine Zwischensumme zur tatsächlich festgesetzten Einkommensteuer dar.

Unbeschränkt/beschränkt Steuerpflichtige

Als unbeschränkt steuerpflichtig gelten Personen, die im Inland ihren Wohnsitz oder ihren gewöhnlichen Aufenthalt haben. Der unbeschränkten Einkommensteuerpflicht unterliegen sämtliche im In- und Ausland erzielten Einkünfte (Welteinkommen), sofern in einem Doppelbesteuerungsabkommen nichts anderes geregelt ist. Als beschränkt steuerpflichtig gelten nach § 1 Abs. 4 EStG Personen, die im Inland keinen Wohnsitz oder keinen gewöhnlichen Aufenthalt haben, aber im Inland gemäß § 49 EStG Einkünfte erzielen. Wenn sie darüber hinaus ausländische Einkünfte erzielen oder andere inländische Einkünfte, welche nicht in § 49 EStG genannt sind, bleiben diese bei der Veranlagung unberücksichtigt. Ein beschränkt Steuerpflichtiger kann auf Antrag unter bestimmten Voraussetzungen wie ein unbeschränkt Steuerpflichtiger behandelt werden.

Verbleibende Einkommensteuer

Auf die festzusetzende Einkommensteuer werden bereits entrichtete Steuerabzugsbeträge wie z. B. die einbehaltene Lohnsteuer angerechnet. Die Berechnung der verbleibenden Einkommensteuer erfolgt hier ohne Berücksichtigung der vom Steuerpflichtigen eventuell geleisteten Vorauszahlungen.

Verlustabzug (§ 10d EStG)

Negative Einkünfte, die bei der Ermittlung des Gesamtbetrags der Einkünfte nicht ausgeglichen werden, sind bis zu einem Höchstbetrag vom Gesamtbetrag der Einkünfte des unmittelbar vorangegangenen Veranlagungszeitraums abzuziehen (Verlustrücktrag). Festgestellte Verluste, die nicht im Entstehungsjahr ausgeglichen wurden und auch nicht im unmittelbar vorausgegangenen Steuerjahr verrechnet werden konnten, können in zukünftige Steuerjahre vorgetragen werden (Verlustvortrag).

Werbungskosten (§ 9 Abs. 1 EStG)

Werbungskosten sind solche Aufwendungen, die zur Erwerbung, Sicherung und Erhaltung der Einnahmen dienen. Sie sind bei der Einkunftsart abzuziehen, bei der sie entstanden sind. Falls höhere Werbungskosten nicht nachgewiesen werden können, sind Pauschbeträge (§ 9a EStG) abzuziehen.

Zu versteuerndes Einkommen (§ 2 Abs. 5 EStG)

Das Einkommen vermindert um die Freibeträge für Kinder sowie den Kürzungsbetrag nach dem Härteausgleich; die Bemessungsgrundlage für die tarifliche Einkommensteuer.

Der **Qualitätsbericht** mit weiteren Erläuterungen und die **Fachserie 14 Reihe 7.1** des Statistischen Bundesamtes zu der jährlichen Lohn- und Einkommensteuerstatistik sind erhältlich unter: https://www.destatis.de/DE/Themen/Staat/Steuern/Lohnsteuer-Einkommensteuer/_inhalt.html

1. Gesamtbetrag der Einkünfte und weitere ausgewählte Merkmale der Lohn- und Einkommensteuerpflichtigen in Hamburg 2013 nach Art der Steuerpflicht und Veranlagung

- ohne Grenzpendler -

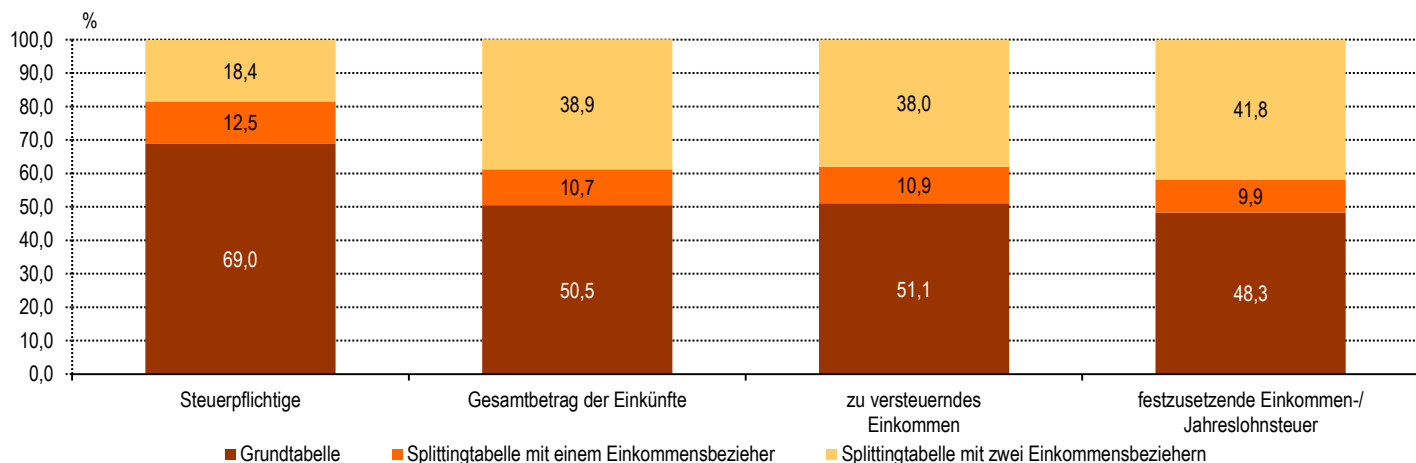
Merkmal	Steuerpflichtige		Gesamtbetrag der Einkünfte		Zu versteuerndes Einkommen		Festzusetzende Einkommen-/ Jahreslohnsteuer ¹		Steuerbelastungsquote ²	
	2013	Veränderung zum Vorjahr	2013	Veränderung zum Vorjahr	2013	Veränderung zum Vorjahr	2013	Veränderung zum Vorjahr	2013	Veränderung zum Vorjahr
	Anzahl	%	1 000 Euro	%	1 000 Euro	%	1 000 Euro	%	%	%
	1	2	3	4	5	6	7	8	9	10
Steuerpflichtige insgesamt	956 566	2,5	36 515 968	3,9	31 029 874	4,1	7 528 534	5,3	20,6	1,3
nach Art der Steuerpflicht										
beschränkt Steuerpflichtige	6 149	151,8	167 302	70,6	149 238	60,2	55 106	60,4	32,9	- 6,0
unbeschränkt Steuerpflichtige	950 417	2,1	36 348 666	3,7	30 880 636	3,9	7 473 428	5,0	20,6	1,2
Gewinnfälle (Gesamtbetrag der Einkünfte ≥ 0 Euro)										
	943 570	2,1	36 849 827	4,5	31 404 154	4,7	7 460 772	5,0	20,2	0,5
nach Grundtabelle besteuert										
	651 426	2,7	18 597 802	5,1	16 047 546	5,6	3 604 548	5,0	19,4	- 0,1
nach Splittingtabelle besteuert										
	292 144	0,6	18 252 025	3,8	15 356 608	3,8	3 856 224	4,9	21,1	1,1
mit einem Einkommensbezieher										
	118 114	0,8	3 931 219	3,5	3 415 748	4,0	739 543	2,0	18,8	- 1,5
mit zwei Einkommensbeziehern										
	174 030	0,6	14 320 805	3,9	11 940 860	3,8	3 116 681	5,6	21,8	1,7
Verlustfälle (Gesamtbetrag der Einkünfte < 0 Euro)										
	6 847	3,2	- 501 161	x	- 523 518	x	12 656	x	x	x
nach Grundtabelle besteuert										
	5 744	5,8	- 407 504	x	- 421 556	x	7 984	x	x	x
nach Splittingtabelle besteuert										
	1 103	- 8,5	- 93 657	x	- 101 962	x	4 672	x	x	x
mit einem Einkommensbezieher										
	453	- 2,2	- 10 529	x	- 12 383	x	.	x	x	x
mit zwei Einkommensbeziehern										
	650	- 12,4	- 83 128	x	- 89 578	x	.	x	x	x
nach Art der Veranlagung										
veranlagte Lohn- und Einkommensteuerpflichtige	599 413	1,7	30 364 918	2,5	25 385 407	2,3	6 580 329	4,1	21,7	1,6
mit Antragsveranlagung	184 574	0,1	7 761 117	2,1	6 498 087	1,8	1 426 044	2,4	18,4	0,4
mit Pflichtveranlagung	414 839	2,5	22 603 802	2,6	18 887 319	2,4	5 154 285	4,6	22,8	1,9
nicht veranlagte Lohnsteuerfälle	357 153	3,7	6 151 049	11,7	5 644 468	13,0	948 204	14,1	15,4	2,1

¹ für Fälle ohne Einkommensteuerveranlagung: einbehaltene Lohnsteuer

² Steuerbelastungsquote = (festzusetzende Einkommen-/Jahreslohnsteuer zu Gesamtbetrag der Einkünfte) * 100

Abbildung 1: Gesamtbetrag der Einkünfte und weitere ausgewählte Merkmale der Steuerpflichtigen in Hamburg 2013 nach Grund- und Splittingtabelle

- unbeschränkt Lohn- und Einkommensteuerpflichtige mit einem Gesamtbetrag der Einkünfte größer/gleich Null Euro, ohne Grenzpendler -



2. Summe der Einkünfte der unbeschränkten Lohn- und Einkommensteuerfälle in Hamburg 2013 nach Geschlecht, Alters- und Konfessionsgruppen

- ohne Grenzpendler -

Merkmal	Steuerfälle		Summe der Einkünfte		Summe der Einkünfte je Steuerfall	
	2013	Veränderung zum Vorjahr	2013	Veränderung zum Vorjahr	2013	Veränderung zum Vorjahr
	Anzahl	%	1 000 Euro	%	Euro	%
	1	2	3	4	5	6
Zusammen	1 075 239	1,9	36 480 905	3,6	33 928	1,7
nach Geschlecht						
männlich	550 487	1,9	23 223 415	3,4	42 187	1,6
weiblich	524 752	1,9	13 257 489	3,9	25 264	2,0
nach Altersgruppen						
ohne Altersangabe	4	x	.	x	.	x
unter 20 Jahre	15 861	- 1,9
20 bis unter 30 Jahre	183 327	1,4	3 217 926	- 1,1	17 553	- 2,5
30 bis unter 40 Jahre	223 277	3,2	7 797 743	4,4	34 924	1,1
40 bis unter 50 Jahre	227 251	- 1,1	10 303 624	1,4	45 340	2,5
50 bis unter 60 Jahre	180 146	5,4	8 141 080	8,9	45 192	3,4
60 bis unter 65 Jahre	63 069	- 0,3	2 356 489	- 1,1	37 364	- 0,8
65 Jahre und älter	182 304	2,1	4 581 432	4,7	25 131	2,5
nach Konfession						
evangelisch ¹	318 208	1,4	9 703 965	0,8	30 496	- 0,5
römisch-katholisch	106 822	3,8	3 310 983	4,0	30 995	0,2
altkatholisch, israelitisch, freireligiöse Gemeinden	586	8,1	16 107	1,5	27 487	- 6,1
verschiedene ²	649 623	1,8	23 449 849	4,8	36 098	2,9

¹ umfasst die Konfessionen: evangelisch, evangelisch-lutherisch, französisch-reformiert, evangelisch-reformiert sowie unierte evangelische Kirche

² andere Konfessionen/Religionsgemeinschaften, die nicht in das Kirchensteuerungsverfahren einbezogen sind (ohne Kirchensteuerpflicht); ohne Konfession

3. Vereinfachtes Berechnungsschema der Lohn- und Einkommensteuer in Hamburg 2012 und 2013

- unbeschränkt Lohn- und Einkommensteuerpflichtige, ohne Grenzpendler -

Merkmal	2013		2012		Veränderung		
	insgesamt	darunter: Gewinnfälle ¹	insgesamt	darunter: Gewinnfälle ¹	insgesamt	darunter: Gewinnfälle ¹	
	1 000 Euro	1 000 Euro	1 000 Euro	1 000 Euro	%	%	
	1	2	3	4	5	6	
Einkünfte aus:							
Land und Forstwirtschaft	42 825	43 197	38 000	38 294	12,7	12,8	Gewinn- einkünfte
+ Gewerbebetrieb	3 448 331	4 015 072	3 775 353	4 011 346	- 8,7	0,1	
+ selbständiger Arbeit	2 855 850	2 867 274	2 802 985	2 809 746	1,9	2,0	Überschuss- einkünfte
+ nichtselbständiger Arbeit	27 736 147	27 723 566	26 398 702	26 382 138	5,1	5,1	
+ Kapitalvermögen	400 569	298 686	327 132	311 813	22,4	- 4,2	
+ Vermietung und Verpachtung	726 705	767 503	645 675	681 330	12,5	12,6	
+ sonstigen Einkünften	1 270 477	1 265 910	1 219 875	1 214 191	4,1	4,3	
= Summe der Einkünfte	36 480 905	36 981 209	35 207 763	35 448 899	3,6	4,3	
- Altersentlastungsbetrag nach § 24a EStG	92 300	92 174	129 747	129 587	- 28,9	- 28,9	
- Entlastungsbetrag für Alleinerziehende nach § 24b EStG	39 175	38 453	41 286	40 696	- 5,1	- 5,5	
= Gesamtbetrag der Einkünfte	36 348 666	36 849 827	35 035 900	35 277 804	3,7	4,5	
- Verlustabzug nach § 10d EStG	271 242	271 242	289 248	289 248	- 6,2	- 6,2	
- Sonderausgaben	4 191 846	4 171 423	4 059 148	4 037 336	3,3	3,3	
- außergewöhnliche Belastungen ²	252 658	250 765	250 552	248 425	0,8	0,9	
- als Sonderausgabenabzug berücksichtigte Altersvorsorgebeiträge nach § 10a EStG	118 602	118 602	115 849	115 849	2,4	2,4	
- Steuerbegünstigungen nach §§ 10e, 10f, 10h, 10g EStG	11 237	10 644	10 515	10 282	6,9	3,5	
= Einkommen	31 508 363	32 031 765	30 316 966	30 582 546	3,9	4,7	
- Kinderfreibetrag nach § 32 Abs. 6 EStG	622 813	622 722	584 325	584 271	6,6	6,6	
= zu versteuerndes Einkommen	30 880 636	31 404 154	29 727 607	29 993 262	3,9	4,7	
tarifliche Einkommensteuer	·	7 319 514	·	6 993 235	·	4,7	
- Steuerermäßigungen	390 462	390 388	390 869	390 803	- 0,1	- 0,1	
+ hinzuzurechnendes Kindergeld	199 496	199 496	186 807	186 807	6,8	6,8	
+ Anspruch auf Altersvorsorgezulage nach § 10a Abs. 2 EStG	15 347	15 347	15 065	15 065	1,9	1,9	
+ Abgeltungssteuer nach § 32d EStG	334 857	322 542	317 908	309 495	5,3	4,2	
= festzusetzende Einkommen-/Jahreslohnsteuer³	7 473 428	7 460 772	7 116 997	7 108 494	5,0	5,0	

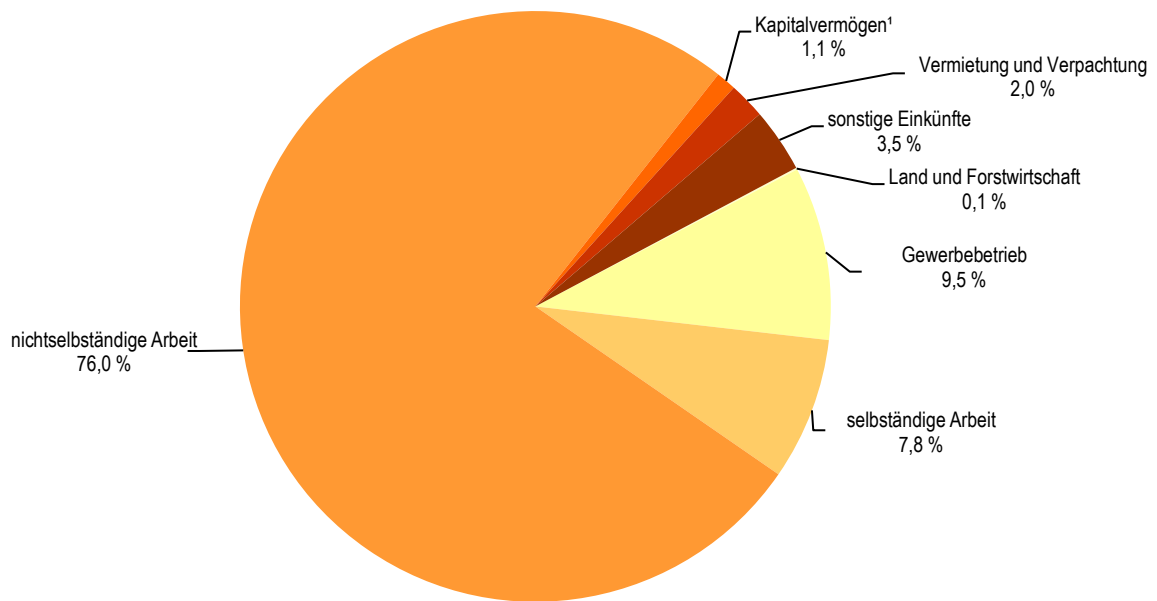
¹ Steuerpflichtige mit einem Gesamtbetrag der Einkünfte größer/gleich Null Euro

² für Berichtsjahr 2012: Ohne die vom Steuerpflichtigen an den Ehegatten übertragenen Hinterbliebenen- und Körperbehinderten-Freibeträge für Kinder bei getrennter Veranlagung

³ für Fälle ohne Einkommensteuerveranlagung: einbehaltenen Lohnsteuer

Abbildung 2: Einkünfte der Steuerpflichtigen in Hamburg 2013 nach Einkunftsarten

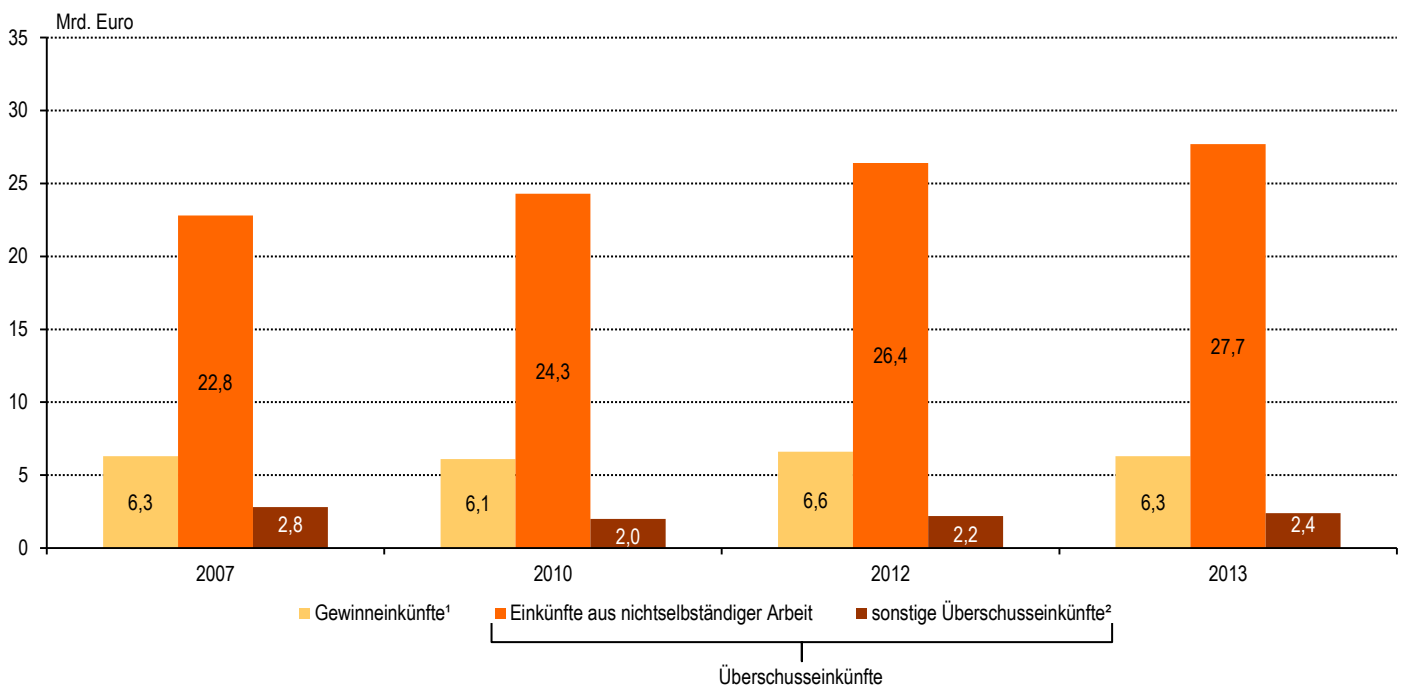
- unbeschränkt Lohn- und Einkommensteuerpflichtige, ohne Grenzpendler -



¹ Seit der Einführung der Abgeltungssteuer in 2009 werden die Einkünfte aus Kapitalvermögen nicht mehr vollständig erfasst.

Abbildung 3: Einkünfte der Steuerpflichtigen in Hamburg 2007 bis 2013 nach Kategorien von Einkunftsarten

- unbeschränkt Lohn- und Einkommensteuerpflichtige, ohne Grenzpendler -



¹ Einkünfte aus Land- und Forstwirtschaft, Gewerbebetrieb sowie aus selbständiger Arbeit

² Einkünfte aus Vermietung und Verpachtung, Kapitalvermögen sowie die sonstigen Einkünfte. Seit der Einführung der Abgeltungssteuer in 2009 werden die Einkünfte aus Kapitalvermögen nicht mehr vollständig erfasst.

4. Gesamtbetrag der Einkünfte (einschließlich Mittelwert und Median) und weitere ausgewählte Merkmale der unbeschränkt Lohn- und Einkommensteuerpflichtigen in Hamburg 2007 bis 2013 nach Gewinn- und Verlustfällen

- ohne Grenzpendler -

Jahr ¹	Gewinn- oder Verlustfälle ²	Steuerpflichtige	Gesamtbetrag der Einkünfte				Zu versteuerndes Einkommen	Festzusetzende Einkommen-/Jahreslohnsteuer ³	Steuerbelastungsquote ⁴
			Insgesamt	Veränderung zur Vorerhebung ¹	Mittelwert	Median			
			Anzahl	1 000 Euro	%	Euro			
		1	2	3	4	5	6	7	8
2007	Gewinnfälle	890 247	31 948 257	22,6	35 887	22 329	28 449 949	6 501 433	20,3
2007	Verlustfälle	7 278	- 267 101	x	- 36 700	- 4 346	- 288 117	-	x
2007	Insgesamt	897 525	31 681 155	23,4	35 298	22 068	28 161 833	6 501 433	20,5
2010	Gewinnfälle	915 670	32 567 601	1,9	35 567	22 863	27 851 387	6 393 494	19,6
2010	Verlustfälle	7 201	- 278 361	x	- 38 656	- 3 950	- 302 072	15 472	x
2010	Insgesamt	922 871	32 289 240	1,9	34 988	22 603	27 549 315	6 408 966	19,8
2012	Gewinnfälle	924 468	35 277 804	8,3	38 160	24 647	29 993 262	7 108 494	20,2
2012	Verlustfälle	6 632	- 241 904	x	- 36 475	- 4 026	- 265 655	8 503	x
2012	Insgesamt	931 100	35 035 900	8,5	37 629	24 417	29 727 607	7 116 997	20,3
2013	Gewinnfälle	943 570	36 849 827	4,5	39 054	25 449	31 404 154	7 460 772	20,2
2013	Verlustfälle	6 847	- 501 161	x	- 73 194	- 3 863	- 523 518	12 656	x
2013	Insgesamt	950 417	36 348 666	3,7	38 245	25 225	30 880 636	7 473 428	20,6

¹ Seit 2012 wird die Lohn- und Einkommensteuerstatistik jährlich durchgeführt.

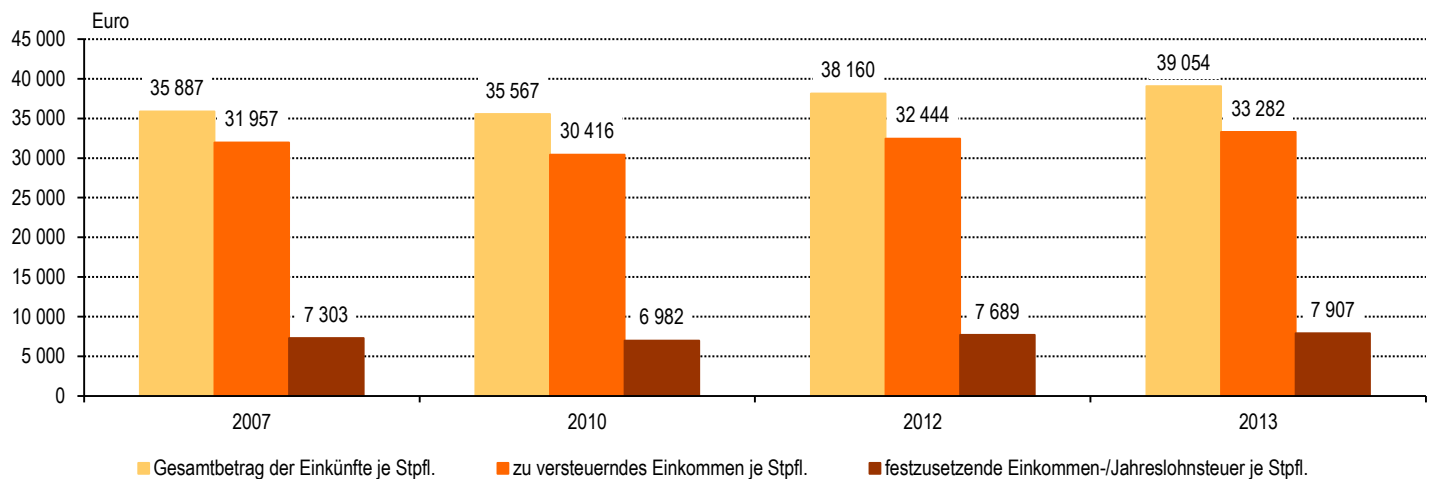
² Gewinnfälle: Steuerpflichtige mit einem Gesamtbetrag der Einkünfte größer/gleich Null Euro; Verlustfälle: Steuerpflichtige mit einem Gesamtbetrag der Einkünfte kleiner Null Euro

³ für Fälle ohne Einkommensteuerveranlagung: einbehaltenen Lohnsteuer

⁴ Steuerbelastungsquote = (festzusetzende Einkommen-/Jahreslohnsteuer zu Gesamtbetrag der Einkünfte) * 100

Abbildung 4: Gesamtbetrag der Einkünfte und weitere ausgewählte Merkmale je Steuerpflichtigen in Hamburg 2007 bis 2013

- unbeschränkt Lohn- und Einkommensteuerpflichtige mit einem Gesamtbetrag der Einkünfte größer/gleich Null Euro, ohne Grenzpendler -



5. Gesamtbetrag der Einkünfte und weitere ausgewählte Merkmale der unbeschränkt Lohn- und Einkommensteuerpflichtigen in Hamburg 2013 nach Größenklassen des Gesamtbetrags der Einkünfte

- ohne Grenzpendler -

Gesamtbetrag der Einkünfte von ... bis unter ... Euro	Steuerpflichtige			Gesamtbetrag der Einkünfte			Einkommen		
	2013	Veränderung zum Vorjahr	Anteil an Insgesamt	2013	Veränderung zum Vorjahr	Anteil an Insgesamt	2013	Veränderung zum Vorjahr	Anteil an Insgesamt
	Anzahl	%	%	1 000 Euro	%	%	1 000 Euro	%	%
	1	2	3	4	5	6	7	8	9
exakt 0	47 414	- 20,3	5,0	–	x	–	- 1 693	x	x
1 - 5 000	112 030	9,4	11,9	241 219	9,0	0,7	151 434	8,7	0,5
5 000 - 10 000	77 641	- 0,2	8,2	583 228	- 0,1	1,6	431 109	0,7	1,3
10 000 - 15 000	80 104	0,6	8,5	999 900	0,7	2,7	767 494	2,4	2,4
15 000 - 20 000	74 888	0,1	7,9	1 307 218	0,0	3,5	1 047 662	1,0	3,3
20 000 - 25 000	73 048	- 0,1	7,7	1 642 199	- 0,1	4,5	1 359 892	0,7	4,2
25 000 - 30 000	72 465	1,0	7,7	1 993 160	1,1	5,4	1 678 307	1,6	5,2
30 000 - 35 000	65 926	2,7	7,0	2 138 385	2,8	5,8	1 822 675	3,2	5,7
35 000 - 50 000	137 784	4,9	14,6	5 750 563	5,0	15,6	4 953 506	5,4	15,5
50 000 - 125 000	167 967	6,3	17,8	12 303 274	6,6	33,4	10 774 243	6,7	33,6
125 000 - 250 000	25 548	6,9	2,7	4 227 626	6,8	11,5	3 827 451	6,7	11,9
250 000 - 500 000	6 151	7,2	0,7	2 057 607	7,1	5,6	1 903 539	6,9	5,9
500 000 - 1 000 000	1 737	7,7	0,2	1 168 790	8,0	3,2	1 076 624	7,8	3,4
1 000 000 und mehr	867	4,6	0,1	2 436 657	- 2,7	6,6	2 239 521	- 2,5	7,0
Insgesamt (Gewinnfälle)	943 570	2,1	100,0	36 849 827	4,5	100,0	32 031 765	4,7	100,0
Verlustfälle	6 847	3,2	x	- 501 161	x	x	- 523 402	x	x

noch 5. Gesamtbetrag der Einkünfte und weitere ausgewählte Merkmale der unbeschränkt Lohn- und Einkommensteuerpflichtigen in Hamburg 2013 nach Größenklassen des Gesamtbetrags der Einkünfte

- ohne Grenzpendler -

Gesamtbetrag der Einkünfte von ... bis unter ... Euro	Zu versteuerndes Einkommen			Festzusetzende Einkommen-/ Jahreslohnsteuer ¹			Steuerbelastungsquote ²		
	2013	Veränderung zum Vorjahr	Anteil an Insgesamt	2013	Veränderung zum Vorjahr	Anteil an Insgesamt	2013	Veränderung zum Vorjahr	Anteil an Insgesamt
	1 000 Euro	%	%	1 000 Euro	%	%	%	%	%
	10	11	12	13	14	15	16	17	18
exakt 0	- 1 699	x	x	5 952	2 948,9	0,1	x	x	x
1 - 5 000	151 045	8,8	0,5	9 230	34,4	0,1	3,8	23,4	x
5 000 - 10 000	430 567	0,7	1,4	13 423	5,9	0,2	2,3	6,0	x
10 000 - 15 000	766 654	2,4	2,4	36 958	- 4,6	0,5	3,7	- 5,3	x
15 000 - 20 000	1 046 346	1,0	3,3	85 716	1,2	1,1	6,6	1,1	x
20 000 - 25 000	1 356 571	0,7	4,3	146 985	- 1,0	2,0	9,0	- 0,9	x
25 000 - 30 000	1 674 207	1,6	5,3	218 826	0,7	2,9	11,0	- 0,3	x
30 000 - 35 000	1 818 122	3,2	5,8	274 266	2,9	3,7	12,8	0,1	x
35 000 - 50 000	4 907 724	5,4	15,6	884 510	5,5	11,9	15,4	0,4	x
50 000 - 125 000	10 437 995	6,7	33,2	2 556 061	6,2	34,3	20,8	- 0,4	x
125 000 - 250 000	3 663 380	6,6	11,7	1 237 823	6,2	16,6	29,3	- 0,6	x
250 000 - 500 000	1 857 096	6,9	5,9	714 961	7,1	9,6	34,7	0,0	x
500 000 - 1 000 000	1 062 947	7,8	3,4	435 815	9,7	5,8	37,3	1,6	x
1 000 000 und mehr	2 233 198	- 2,5	7,1	840 247	- 2,0	11,3	34,5	0,7	x
Insgesamt (Gewinnfälle)	31 404 154	4,7	100,0	7 460 772	5,0	100,0	20,2	0,5	x
Verlustfälle	- 523 518	x	x	12 656	x	x	x	x	x

¹ für Fälle ohne Einkommensteuerveranlagung: einbehaltenen Lohnsteuer

² Steuerbelastungsquote = (festzusetzende Einkommen-/Jahreslohnsteuer zu Gesamtbetrag der Einkünfte) * 100

6. Unbeschränkt Lohn- und Einkommensteuerpflichtige in Hamburg 2013
nach Grund- und Splittingtabellen und Größenklassen des Gesamtbetrags der Einkünfte

6.1 Berechnung der Summe der Einkünfte

- ohne Grenzpendler -

Gesamtbetrag der Einkünfte von ... bis unter ... Euro	Einkünfte aus							
	Land- und Forstwirtschaft		Gewerbebetrieb		selbständiger Arbeit		nichtselbständiger Arbeit	
	Steuer- pflichtige	1 000 Euro	Steuer- pflichtige	1 000 Euro	Steuer- pflichtige	1 000 Euro	Steuer- pflichtige	1 000 Euro
	1	2	3	4	5	6	7	8
	Lohn- und Einkommensteuerpflichtige insgesamt							
exakt 0	2	.	-	-	-	-	615	340
1 - 5 000	58	.	6 654	8 375	4 378	7 215	99 566	217 815
5 000 - 10 000	89	46	9 098	43 134	5 458	26 881	62 806	448 409
10 000 - 15 000	124	631	9 339	68 650	5 356	39 665	62 181	658 909
15 000 - 20 000	117	588	8 143	77 655	4 919	46 149	63 423	958 340
20 000 - 25 000	108	1 147	7 336	87 608	4 409	49 317	65 177	1 322 818
25 000 - 30 000	110	982	6 271	78 587	4 222	54 513	66 954	1 712 893
30 000 - 35 000	119	1 432	5 539	75 572	3 724	52 280	61 648	1 892 135
35 000 - 40 000	94	1 007	4 808	71 286	3 577	56 819	52 119	1 856 076
40 000 - 45 000	97	1 368	4 314	67 799	3 328	55 535	42 818	1 729 024
45 000 - 50 000	96	1 566	3 760	67 091	3 045	55 659	34 480	1 553 210
50 000 - 60 000	160	2 484	6 095	118 201	5 323	107 965	50 140	2 608 023
60 000 - 70 000	112	2 295	4 561	105 550	4 405	101 101	33 978	2 079 121
70 000 - 80 000	101	2 045	3 726	93 700	3 836	106 429	23 651	1 657 824
80 000 - 90 000	87	2 005	2 853	79 495	3 125	99 596	16 806	1 321 764
90 000 - 100 000	77	1 893	2 366	70 813	2 638	96 386	12 199	1 064 301
100 000 - 125 000	113	2 575	4 042	152 910	4 771	215 785	18 275	1 823 577
125 000 - 250 000	196	8 669	7 392	395 752	8 431	716 729	21 548	2 924 000
250 000 - 500 000	84	4 591	2 813	335 670	2 706	508 842	4 666	1 067 514
500 000 - 1 000 000	27	1 455	1 060	343 071	792	269 299	1 205	456 157
1 000 000 oder mehr	29	6 406	705	1 674 154	352	201 108	506	371 316
Insgesamt (Gewinnfälle)	2 000	43 197	100 875	4 015 072	78 795	2 867 274	794 761	27 723 566
Verlustfälle	51	- 372	3 553	- 566 740	1 529	- 11 424	2 751	12 581
	Lohn- und Einkommensteuerpflichtige nach der Grundtabelle besteuert							
exakt 0	2	.	-	-	-	-	539	.
1 - 5 000	40	.	5 967	9 432	4 185	7 224	79 767	.
5 000 - 10 000	55	10	7 923	39 984	5 134	26 044	52 668	375 528
10 000 - 15 000	61	327	7 554	58 886	4 871	37 531	52 227	552 853
15 000 - 20 000	54	255	5 798	58 719	4 165	41 702	50 568	785 411
20 000 - 25 000	47	362	4 791	60 289	3 521	42 794	49 883	1 058 650
25 000 - 30 000	53	384	3 764	49 606	3 247	46 421	49 953	1 328 794
30 000 - 35 000	44	327	3 167	46 755	2 683	42 329	45 170	1 432 097
35 000 - 40 000	43	456	2 445	40 347	2 406	44 579	36 972	1 356 842
40 000 - 45 000	44	493	2 112	37 300	2 061	41 600	28 778	1 198 715
45 000 - 50 000	44	619	1 778	35 614	1 732	39 046	21 676	1 008 362
50 000 - 60 000	48	529	2 595	60 845	2 786	72 986	28 454	1 523 222
60 000 - 70 000	33	698	1 761	51 354	1 955	61 500	16 130	1 017 100
70 000 - 80 000	34	512	1 244	39 006	1 557	60 580	9 377	679 067
80 000 - 90 000	21	642	853	31 612	1 008	47 219	5 588	455 084
90 000 - 100 000	14	370	694	27 569	808	44 683	3 414	309 594
100 000 - 125 000	19	346	1 167	62 047	1 291	88 042	4 442	459 088
125 000 - 250 000	47	2 149	1 993	148 040	1 936	220 884	4 507	666 723
250 000 - 500 000	16	1 177	680	113 628	506	113 214	829	213 418
500 000 - 1 000 000	.	.	282	118 290	124	47 476	199	75 257
1 000 000 oder mehr	.	.	208	662 861	61	29 988	108	85 076
Zusammen (Gewinnfälle)	732	15 665	56 776	1 752 182	46 037	1 155 841	541 249	14 755 032
Verlustfälle	28	- 180	2 694	- 486 925	1 303	- 6 583	2 279	- 19
	Lohn- und Einkommensteuerpflichtige nach der Splittingtabelle besteuert							
exakt 0	-	-	-	-	-	-	76	.
1 - 5 000	18	- 26	687	- 1 056	193	- 8	19 799	.
5 000 - 10 000	34	36	1 175	3 150	324	836	10 138	72 881
10 000 - 15 000	63	304	1 785	9 764	485	2 134	9 954	106 056
15 000 - 20 000	63	333	2 345	18 936	754	4 447	12 855	172 929
20 000 - 25 000	61	786	2 545	27 318	888	6 522	15 294	264 169
25 000 - 30 000	57	598	2 507	28 982	975	8 092	17 001	384 099
30 000 - 35 000	75	1 105	2 372	28 817	1 041	9 951	16 478	460 038
35 000 - 40 000	51	551	2 363	30 939	1 171	12 240	15 147	499 235
40 000 - 45 000	53	875	2 202	30 499	1 267	13 935	14 040	530 308
45 000 - 50 000	52	947	1 982	31 477	1 313	16 613	12 804	544 848
50 000 - 60 000	112	1 955	3 500	57 356	2 537	34 979	21 686	1 084 801
60 000 - 70 000	79	1 597	2 800	54 196	2 450	39 601	17 848	1 062 020
70 000 - 80 000	67	1 532	2 482	54 694	2 279	45 849	14 274	978 757
80 000 - 90 000	66	1 363	2 000	47 883	2 117	52 377	11 218	866 680
90 000 - 100 000	63	1 523	1 672	43 244	1 830	51 703	8 785	754 706
100 000 - 125 000	94	2 230	2 875	90 864	3 480	127 744	13 833	1 364 489
125 000 - 250 000	149	6 521	5 399	247 713	6 495	495 845	17 041	2 257 277
250 000 - 500 000	68	3 414	2 133	222 042	2 200	395 628	3 837	854 096
500 000 - 1 000 000	.	.	778	224 781	668	221 824	1 006	380 899
1 000 000 oder mehr	.	.	497	1 011 293	291	171 120	398	286 239
Zusammen (Gewinnfälle)	1 268	27 532	44 099	2 262 890	32 758	1 711 434	253 512	12 968 534
Verlustfälle	23	- 192	859	- 79 815	226	- 4 842	472	12 600

noch 6. Unbeschränkt Lohn- und Einkommensteuerpflichtige in Hamburg 2013
nach Grund- und Splittingtabellen und Größenklassen des Gesamtbetrags der Einkünfte

noch 6.1 Berechnung der Summe der Einkünfte

- ohne Grenzpendler -

Gesamtbetrag der Einkünfte von ... bis unter ... Euro	Einkünfte aus						Summe der Einkünfte	
	Kapitalvermögen		Vermietung und Verpachtung		sonstigen Einkünften			
	Steuer- pflichtige	1 000 Euro	Steuer- pflichtige	1 000 Euro	Steuer- pflichtige	1 000 Euro	Steuer- pflichtige	1 000 Euro
	9	10	11	12	13	14	15	16
Lohn- und Einkommensteuerpflichtige insgesamt								
exakt 0	1	.	1	.	1	.	616	322
1 - 5 000	2 164	.	1 547	.	3 166	.	110 748	246 486
5 000 - 10 000	3 300	8 500	2 892	4 656	9 512	59 710	77 641	591 335
10 000 - 15 000	6 779	17 273	4 628	11 485	22 385	217 162	80 104	1 013 774
15 000 - 20 000	5 938	21 155	5 293	18 621	19 476	200 206	74 888	1 322 713
20 000 - 25 000	4 567	21 813	5 027	20 658	15 380	153 300	73 048	1 656 662
25 000 - 30 000	3 745	19 644	4 682	19 786	12 926	118 954	72 465	2 005 359
30 000 - 35 000	3 149	18 349	4 697	20 186	10 016	88 825	65 926	2 148 778
35 000 - 40 000	2 470	15 228	4 580	19 424	7 500	63 158	55 466	2 082 998
40 000 - 45 000	2 061	13 550	4 349	19 127	6 158	52 515	45 548	1 938 918
45 000 - 50 000	1 555	11 050	4 009	18 834	4 687	41 662	36 770	1 749 072
50 000 - 60 000	2 180	15 343	6 955	33 293	6 149	55 640	53 671	2 940 949
60 000 - 70 000	1 315	10 141	5 621	31 513	3 886	36 496	36 514	2 366 216
70 000 - 80 000	891	6 731	4 641	27 348	2 517	25 163	25 638	1 919 239
80 000 - 90 000	636	5 445	3 898	24 218	1 769	18 140	18 266	1 550 665
90 000 - 100 000	418	2 947	3 222	23 761	1 299	13 453	13 428	1 273 554
100 000 - 125 000	754	7 217	5 812	49 566	2 099	23 976	20 450	2 275 608
125 000 - 250 000	1 345	15 895	10 403	129 304	3 206	42 069	25 548	4 232 418
250 000 - 500 000	537	15 442	3 587	105 369	1 140	22 161	6 151	2 059 589
500 000 - 1 000 000	231	16 649	1 209	69 494	393	13 396	1 737	1 169 521
1 000 000 oder mehr	168	52 543	661	120 940	255	10 567	867	2 437 034
Insgesamt (Gewinnfälle)	44 204	298 686	87 714	767 503	133 920	1 265 910	895 490	36 981 209
Verlustfälle	730	101 883	1 362	- 40 798	755	4 568	6 739	- 500 304
Lohn- und Einkommensteuerpflichtige nach der Grundtabelle besteuert								
exakt 0	-	-	-	-	-	-	541	301
1 - 5 000	2 027	3 313	1 321	298	2 603	7 070	90 018	201 223
5 000 - 10 000	2 940	7 315	2 425	4 583	7 837	48 560	65 793	502 023
10 000 - 15 000	5 851	14 636	3 585	9 711	18 195	174 566	67 210	848 510
15 000 - 20 000	4 173	15 445	3 506	12 783	12 818	116 639	58 517	1 030 954
20 000 - 25 000	2 535	13 059	2 994	12 393	7 948	61 044	55 188	1 248 591
25 000 - 30 000	1 865	10 189	2 784	11 205	5 331	37 599	53 698	1 484 197
30 000 - 35 000	1 509	8 525	2 772	10 922	3 630	24 345	48 084	1 565 299
35 000 - 40 000	1 125	6 221	2 656	10 493	2 364	14 996	39 303	1 473 934
40 000 - 45 000	878	4 959	2 407	9 873	1 663	11 337	30 683	1 304 277
45 000 - 50 000	614	2 983	2 096	9 459	1 138	7 930	23 248	1 104 013
50 000 - 60 000	918	3 683	3 450	15 794	1 340	10 455	30 888	1 687 514
60 000 - 70 000	509	2 417	2 505	14 158	775	6 850	17 852	1 154 077
70 000 - 80 000	356	1 536	1 789	11 631	500	4 670	10 667	797 003
80 000 - 90 000	245	1 371	1 333	10 600	355	3 774	6 495	550 303
90 000 - 100 000	152	639	1 001	9 569	268	2 856	4 172	395 281
100 000 - 125 000	234	1 653	1 655	20 402	462	5 660	5 730	637 236
125 000 - 250 000	394	5 336	2 709	53 610	744	9 758	6 660	1 106 500
250 000 - 500 000	129	4 030	777	36 386	258	3 501	1 460	485 353
500 000 - 1 000 000	61	5 079	264	20 292	87	.	401	270 315
1 000 000 oder mehr	47	7 082	161	36 139	47	.	249	827 781
Zusammen (Gewinnfälle)	26 562	119 473	42 190	320 302	68 363	556 193	616 857	18 674 687
Verlustfälle	537	111 557	972	- 26 967	501	2 353	5 637	- 406 764
Lohn- und Einkommensteuerpflichtige nach der Splittingtabelle besteuert								
exakt 0	1	.	1	.	1	.	75	20
1 - 5 000	137	.	226	.	563	.	20 730	45 263
5 000 - 10 000	360	1 185	467	73	1 675	11 150	11 848	89 311
10 000 - 15 000	928	2 637	1 043	1 774	4 190	42 596	12 894	165 264
15 000 - 20 000	1 765	5 710	1 787	5 838	6 658	83 566	16 371	291 759
20 000 - 25 000	2 032	8 754	2 033	8 266	7 432	92 256	17 860	408 071
25 000 - 30 000	1 880	9 455	1 898	8 582	7 595	81 355	18 767	521 162
30 000 - 35 000	1 640	9 823	1 925	9 264	6 386	64 480	17 842	583 479
35 000 - 40 000	1 345	9 006	1 924	8 931	5 136	48 161	16 163	609 064
40 000 - 45 000	1 183	8 591	1 942	9 254	4 495	41 178	14 865	634 640
45 000 - 50 000	941	8 067	1 913	9 375	3 549	33 732	13 522	645 059
50 000 - 60 000	1 262	11 660	3 505	17 498	4 809	45 185	22 783	1 253 435
60 000 - 70 000	806	7 724	3 116	17 355	3 111	29 646	18 662	1 212 139
70 000 - 80 000	535	5 194	2 852	15 718	2 017	20 492	14 971	1 122 237
80 000 - 90 000	391	4 074	2 565	13 618	1 414	14 366	11 771	1 000 362
90 000 - 100 000	266	2 308	2 221	14 192	1 031	10 597	9 256	878 273
100 000 - 125 000	520	5 564	4 157	29 164	1 637	18 317	14 720	1 638 371
125 000 - 250 000	951	10 558	7 694	75 693	2 462	32 311	18 888	3 125 918
250 000 - 500 000	408	11 411	2 810	68 983	882	18 661	4 691	1 574 236
500 000 - 1 000 000	170	11 570	945	49 202	306	.	1 336	899 206
1 000 000 oder mehr	121	45 461	500	84 801	208	.	618	1 609 252
Zusammen (Gewinnfälle)	17 642	179 214	45 524	447 202	65 557	709 717	278 633	18 306 522
Verlustfälle	193	- 9 674	390	- 13 831	254	2 215	1 102	- 93 540

noch 6. Unbeschränkt Lohn- und Einkommensteuerpflichtige in Hamburg 2013
nach Grund- und Splittingtabellen und Größenklassen des Gesamtrahms der Einkünfte
6.2 Berechnung des Gesamtrahms der Einkünfte aus der Summe der Einkünfte

- ohne Grenzpendler -

Gesamtrahms der Einkünfte von ... bis unter ... Euro	Summe der Einkünfte		Und zwar			
			Summe der positiven Einkünfte		Summe der negativen Einkünfte	
	Steuer- pflichtige	1 000 Euro	Steuer- pflichtige	1 000 Euro	Steuer- pflichtige	1 000 Euro
	1	2	3	4	5	6
Lohn- und Einkommensteuerpflichtige insgesamt						
exakt 0	616	322	617	.	1	.
1 - 5 000	110 748	246 486	110 748	.	2 063	.
5 000 - 10 000	77 641	591 335	77 641	601 666	2 298	- 10 331
10 000 - 15 000	80 104	1 013 774	80 104	1 024 003	2 920	- 10 229
15 000 - 20 000	74 888	1 322 713	74 888	1 333 826	2 918	- 11 113
20 000 - 25 000	73 048	1 656 662	73 048	1 667 205	2 963	- 10 544
25 000 - 30 000	72 465	2 005 359	72 465	2 016 786	3 195	- 11 427
30 000 - 35 000	65 926	2 148 778	65 926	2 160 874	3 230	- 12 096
35 000 - 40 000	55 466	2 082 998	55 466	2 095 351	3 009	- 12 353
40 000 - 45 000	45 548	1 938 918	45 548	1 950 141	2 878	- 11 224
45 000 - 50 000	36 770	1 749 072	36 770	1 759 216	2 575	- 10 144
50 000 - 60 000	53 671	2 940 949	53 671	2 962 445	4 469	- 21 496
60 000 - 70 000	36 514	2 366 216	36 514	2 382 665	3 634	- 16 449
70 000 - 80 000	25 638	1 919 239	25 638	1 935 735	2 956	- 16 496
80 000 - 90 000	18 266	1 550 665	18 266	1 564 400	2 433	- 13 735
90 000 - 100 000	13 428	1 273 554	13 428	1 285 684	1 953	- 12 130
100 000 - 125 000	20 450	2 275 608	20 450	2 299 416	3 579	- 23 808
125 000 - 250 000	25 548	4 232 418	25 548	4 288 177	6 226	- 55 759
250 000 - 500 000	6 151	2 059 589	6 151	2 091 604	2 013	- 32 016
500 000 - 1 000 000	1 737	1 169 521	1 737	1 190 274	624	- 20 753
1 000 000 oder mehr	867	2 437 034	867	2 453 108	288	- 16 074
Insgesamt (Gewinnfälle)	895 490	36 981 209	895 491	37 319 044	56 225	- 337 835
Verlustfälle	6 739	- 500 304	2 609	173 552	6 583	- 673 855
Lohn- und Einkommensteuerpflichtige nach der Grundtabelle besteuert						
0	541	301	541	.	-	-
1 - 5 000	90 018	201 223	90 018	207 196	1 662	- 5 973
5 000 - 10 000	65 793	502 023	65 793	508 167	1 745	- 6 144
10 000 - 15 000	67 210	848 510	67 210	854 503	2 147	- 5 992
15 000 - 20 000	58 517	1 030 954	58 517	1 037 483	2 033	- 6 529
20 000 - 25 000	55 188	1 248 591	55 188	1 254 562	1 993	- 5 971
25 000 - 30 000	53 698	1 484 197	53 698	1 490 477	2 077	- 6 280
30 000 - 35 000	48 084	1 565 299	48 084	1 571 722	2 033	- 6 422
35 000 - 40 000	39 303	1 473 934	39 303	1 479 574	1 785	- 5 640
40 000 - 45 000	30 683	1 304 277	30 683	1 310 007	1 615	- 5 729
45 000 - 50 000	23 248	1 104 013	23 248	1 108 478	1 377	- 4 465
50 000 - 60 000	30 888	1 687 514	30 888	1 696 186	2 182	- 8 672
60 000 - 70 000	17 852	1 154 077	17 852	1 161 193	1 596	- 7 116
70 000 - 80 000	10 667	797 003	10 667	802 942	1 110	- 5 940
80 000 - 90 000	6 495	550 303	6 495	554 452	761	- 4 150
90 000 - 100 000	4 172	395 281	4 172	399 676	599	- 4 395
100 000 - 125 000	5 730	637 236	5 730	643 250	972	- 6 014
125 000 - 250 000	6 660	1 106 500	6 660	1 120 057	1 526	- 13 557
250 000 - 500 000	1 460	485 353	1 460	490 761	390	- 5 409
500 000 - 1 000 000	401	270 315	401	275 235	143	- 4 919
1 000 000 oder mehr	249	827 781	249	831 464	60	- 3 683
Zusammen (Gewinnfälle)	616 857	18 674 687	616 857	18 797 687	27 806	- 123 000
Verlustfälle	5 637	- 406 764	1 914	136 447	5 482	- 543 211
Lohn- und Einkommensteuerpflichtige nach der Splittingtabelle besteuert						
exakt 0	75	20	76	.	1	.
1 - 5 000	20 730	45 263	20 730	.	401	.
5 000 - 10 000	11 848	89 311	11 848	93 499	553	- 4 188
10 000 - 15 000	12 894	165 264	12 894	169 500	773	- 4 237
15 000 - 20 000	16 371	291 759	16 371	296 343	885	- 4 584
20 000 - 25 000	17 860	408 071	17 860	412 643	970	- 4 572
25 000 - 30 000	18 767	521 162	18 767	526 309	1 118	- 5 147
30 000 - 35 000	17 842	583 479	17 842	589 152	1 197	- 5 673
35 000 - 40 000	16 163	609 064	16 163	615 777	1 224	- 6 713
40 000 - 45 000	14 865	634 640	14 865	640 134	1 263	- 5 494
45 000 - 50 000	13 522	645 059	13 522	650 738	1 198	- 5 679
50 000 - 60 000	22 783	1 253 435	22 783	1 266 259	2 287	- 12 824
60 000 - 70 000	18 662	1 212 139	18 662	1 221 472	2 038	- 9 333
70 000 - 80 000	14 971	1 122 237	14 971	1 132 793	1 846	- 10 556
80 000 - 90 000	11 771	1 000 362	11 771	1 009 948	1 672	- 9 586
90 000 - 100 000	9 256	878 273	9 256	886 008	1 354	- 7 735
100 000 - 125 000	14 720	1 638 371	14 720	1 656 165	2 607	- 17 794
125 000 - 250 000	18 888	3 125 918	18 888	3 168 119	4 700	- 42 201
250 000 - 500 000	4 691	1 574 236	4 691	1 600 843	1 623	- 26 607
500 000 - 1 000 000	1 336	899 206	1 336	915 039	481	- 15 834
1 000 000 oder mehr	618	1 609 252	618	1 621 643	228	- 12 391
Zusammen (Gewinnfälle)	278 633	18 306 522	278 634	18 521 357	28 419	- 214 835
Verlustfälle	1 102	- 93 540	695	37 104	1 101	- 130 644

noch 6. Unbeschränkt Lohn- und Einkommensteuerpflichtige in Hamburg 2013
nach Grund- und Splittingtabellen und Größenklassen des Gesamtbetrags der Einkünfte
noch 6.2 Berechnung des Gesamtbetrags der Einkünfte aus der Summe der Einkünfte

- ohne Grenzpendler -

Gesamtbetrag der Einkünfte von ... bis unter ... Euro	Abzüglich						Gesamtbetrag der Einkünfte	
	Altersentlastungsbetrag nach § 24a EStG		Entlastungsbetrag für Allein- erziehende nach § 24b EStG		Freibetrag für Land- und Forstwirte nach § 13 Abs. 3 EStG			
	Steuer- pflichtige	1 000 Euro	Steuer- pflichtige	1 000 Euro	Steuer- pflichtige	1 000 Euro	Steuer- pflichtige	1 000 Euro
	7	8	9	10	11	12	13	14
	Lohn- und Einkommensteuerpflichtige insgesamt							
exakt 0	173	.	441	277	2	.	47 414	-
1 - 5 000	4 537	2 377	2 231	2 861	40	30	112 030	241 219
5 000 - 10 000	4 656	4 361	2 902	3 692	71	54	77 641	583 228
10 000 - 15 000	9 730	9 508	3 370	4 276	105	90	80 104	999 900
15 000 - 20 000	9 199	10 936	3 552	4 474	94	84	74 888	1 307 218
20 000 - 25 000	7 395	10 119	3 373	4 254	88	89	73 048	1 642 199
25 000 - 30 000	5 867	8 092	3 211	4 034	84	73	72 465	1 993 160
30 000 - 35 000	4 707	.	2 859	3 580	67	.	65 926	2 138 385
35 000 - 40 000	3 775	5 355	2 136	2 661	42	49	55 466	2 074 933
40 000 - 45 000	3 126	4 668	1 654	2 065	46	52	45 548	1 932 133
45 000 - 50 000	2 548	4 021	1 199	1 499	43	55	36 770	1 743 498
50 000 - 60 000	3 457	5 792	1 467	1 807	85	100	53 671	2 933 250
60 000 - 70 000	2 309	3 976	786	966	-	-	36 514	2 361 274
70 000 - 80 000	1 617	2 821	443	547	-	-	25 638	1 915 872
80 000 - 90 000	1 139	2 010	261	321	-	-	18 266	1 548 333
90 000 - 100 000	819	1 483	174	209	-	-	13 428	1 271 862
100 000 - 125 000	1 405	2 580	280	345	-	-	20 450	2 272 683
125 000 - 250 000	2 239	4 353	352	439	-	-	25 548	4 227 626
250 000 - 500 000	900	1 883	82	98	-	-	6 151	2 057 607
500 000 - 1 000 000	330	701	23	30	-	-	1 737	1 168 790
1 000 000 oder mehr	246	359	14	18	-	-	867	2 436 657
Insgesamt (Gewinnfälle)	70 174	92 174	30 810	38 453	767	755	943 570	36 849 827
Verlustfälle	88	126	574	722	12	9	6 847	- 501 161
	Lohn- und Einkommensteuerpflichtige nach der Grundtabelle besteuert							
0	98	.	441	277	2	.	34 422	-
1 - 5 000	2 668	1 453	2 226	2 855	28	15	90 706	196 901
5 000 - 10 000	3 668	.	2 900	.	46	25	65 793	494 926
10 000 - 15 000	7 626	.	3 367	.	50	30	67 210	836 985
15 000 - 20 000	5 527	6 498	3 538	4 458	40	24	58 517	1 019 974
20 000 - 25 000	3 558	4 511	3 365	4 245	35	22	55 188	1 239 814
25 000 - 30 000	2 624	3 257	3 196	4 015	40	23	53 698	1 476 902
30 000 - 35 000	1 953	.	2 848	3 568	2	.	48 084	1 559 264
35 000 - 40 000	1 467	1 835	2 128	2 653	-	-	39 303	1 469 446
40 000 - 45 000	1 016	1 367	1 646	2 056	-	-	30 683	1 300 854
45 000 - 50 000	702	971	1 190	1 489	-	-	23 248	1 101 553
50 000 - 60 000	868	1 294	1 455	1 793	-	-	30 888	1 684 427
60 000 - 70 000	492	782	778	958	-	-	17 852	1 152 337
70 000 - 80 000	347	557	438	541	-	-	10 667	795 904
80 000 - 90 000	239	.	258	.	-	-	6 495	549 593
90 000 - 100 000	189	.	171	.	-	-	4 172	394 767
100 000 - 125 000	336	562	275	342	-	-	5 730	636 333
125 000 - 250 000	567	.	348	.	-	-	6 660	1 105 112
250 000 - 500 000	219	.	81	.	-	-	1 460	484 885
500 000 - 1 000 000	71	.	22	.	-	-	401	270 165
1 000 000 oder mehr	60	103	14	18	-	-	249	827 660
Zusammen (Gewinnfälle)	34 295	38 430	30 685	38 314	243	141	651 426	18 597 802
Verlustfälle	13	15	573	.	7	.	5 744	- 407 504
	Lohn- und Einkommensteuerpflichtige nach der Splittingtabelle besteuert							
exakt 0	75	20	-	-	-	-	12 992	-
1 - 5 000	1 869	924	5	6	12	15	21 324	44 318
5 000 - 10 000	988	.	2	.	25	29	11 848	88 301
10 000 - 15 000	2 104	.	3	.	55	60	12 894	162 915
15 000 - 20 000	3 672	4 438	14	16	54	60	16 371	287 245
20 000 - 25 000	3 837	5 609	8	9	53	67	17 860	402 386
25 000 - 30 000	3 243	4 835	15	18	44	49	18 767	516 259
30 000 - 35 000	2 754	4 267	11	12	65	78	17 842	579 121
35 000 - 40 000	2 308	3 520	8	8	42	49	16 163	605 487
40 000 - 45 000	2 110	3 301	8	9	46	52	14 865	631 279
45 000 - 50 000	1 846	3 050	9	10	43	55	13 522	641 944
50 000 - 60 000	2 589	4 499	12	14	85	100	22 783	1 248 823
60 000 - 70 000	1 817	3 194	8	9	-	-	18 662	1 208 937
70 000 - 80 000	1 270	2 264	5	5	-	-	14 971	1 119 968
80 000 - 90 000	900	.	3	.	-	-	11 771	998 740
90 000 - 100 000	630	.	3	.	-	-	9 256	877 095
100 000 - 125 000	1 069	2 018	5	3	-	-	14 720	1 636 350
125 000 - 250 000	1 672	.	4	.	-	-	18 888	3 122 513
250 000 - 500 000	681	.	1	.	-	-	4 691	1 572 722
500 000 - 1 000 000	259	.	1	.	-	-	1 336	898 625
1 000 000 oder mehr	186	256	-	-	-	-	618	1 608 997
Zusammen (Gewinnfälle)	35 879	53 744	125	139	524	613	292 144	18 252 025
Verlustfälle	75	111	1	.	5	.	1 103	- 93 657

noch 6. Unbeschränkt Lohn- und Einkommensteuerpflichtige in Hamburg 2013
nach Grund- und Splittingtabellen und Größenklassen des Gesamtrags der Einkünfte
6.3 Vereinfachte Darstellung der Berechnung des Einkommens aus dem Gesamtrags der Einkünfte

- ohne Grenzpendler -

Gesamtrags der Einkünfte von ... bis unter ... Euro	Gesamtrags der Einkünfte		Sonderausgaben		Außergewöhnliche Belastungen	
	Steuer- pflichtige	1 000 Euro	Steuer- pflichtige	1 000 Euro	Steuer- pflichtige	1 000 Euro
	1	2	3	4	5	6
Lohn- und Einkommensteuerpflichtige insgesamt						
exakt 0	47 414	-	2 207	1 425	313	308
1 - 5 000	112 030	241 219	112 028	84 180	2 611	3 341
5 000 - 10 000	77 641	583 228	77 641	138 664	5 256	8 726
10 000 - 15 000	80 104	999 900	80 104	204 314	12 021	22 424
15 000 - 20 000	74 888	1 307 218	74 888	227 758	12 101	24 608
20 000 - 25 000	73 048	1 642 199	73 048	249 527	11 104	24 218
25 000 - 30 000	72 465	1 993 160	72 465	279 874	11 073	24 702
30 000 - 35 000	65 926	2 138 385	65 926	283 067	9 706	20 854
35 000 - 40 000	55 466	2 074 933	55 466	262 378	8 214	18 651
40 000 - 45 000	45 548	1 932 133	45 548	240 250	6 884	15 390
45 000 - 50 000	36 770	1 743 498	36 769	214 009	5 570	12 397
50 000 - 60 000	53 671	2 933 250	53 671	351 909	8 168	17 767
60 000 - 70 000	36 514	2 361 274	36 513	276 176	5 615	12 649
70 000 - 80 000	25 638	1 915 872	25 638	216 981	4 103	9 044
80 000 - 90 000	18 266	1 548 333	18 266	170 184	2 888	6 782
90 000 - 100 000	13 428	1 271 862	13 428	134 904	2 201	5 208
100 000 - 125 000	20 450	2 272 683	20 450	228 327	3 331	7 883
125 000 - 250 000	25 548	4 227 626	25 548	348 509	4 193	10 941
250 000 - 500 000	6 151	2 057 607	6 151	120 332	1 172	3 288
500 000 - 1 000 000	1 737	1 168 790	1 737	49 404	355	1 095
1 000 000 oder mehr	867	2 436 657	867	89 251	149	486
Insgesamt (Gewinnfälle)	943 570	36 849 827	898 359	4 171 423	117 028	250 765
Verlustfälle	6 847	- 501 161	6 847	20 423	1 289	1 893
Lohn- und Einkommensteuerpflichtige nach der Grundtabelle besteuert						
exakt 0	34 422	-	1 981	1 220	257	231
1 - 5 000	90 706	196 901	90 704	65 479	2 152	2 636
5 000 - 10 000	65 793	494 926	65 793	114 645	4 234	7 042
10 000 - 15 000	67 210	836 985	67 210	167 489	9 645	18 040
15 000 - 20 000	58 517	1 019 974	58 517	169 146	8 306	17 627
20 000 - 25 000	55 188	1 239 814	55 188	172 720	6 135	14 641
25 000 - 30 000	53 698	1 476 902	53 698	188 730	5 209	12 498
30 000 - 35 000	48 084	1 559 264	48 084	188 567	4 438	9 709
35 000 - 40 000	39 303	1 469 446	39 303	170 406	3 490	7 825
40 000 - 45 000	30 683	1 300 854	30 683	147 401	2 705	6 163
45 000 - 50 000	23 248	1 101 553	23 247	121 880	1 979	4 517
50 000 - 60 000	30 888	1 684 427	30 888	177 287	2 529	5 831
60 000 - 70 000	17 852	1 152 337	17 851	113 262	1 335	3 105
70 000 - 80 000	10 667	795 904	10 667	72 063	826	2 102
80 000 - 90 000	6 495	549 593	6 495	45 709	472	1 293
90 000 - 100 000	4 172	394 767	4 172	30 681	337	1 029
100 000 - 125 000	5 730	636 333	5 730	46 312	489	1 324
125 000 - 250 000	6 660	1 105 112	6 660	68 153	722	2 182
250 000 - 500 000	1 460	484 885	1 460	21 106	194	720
500 000 - 1 000 000	401	270 165	401	8 313	58	153
1 000 000 oder mehr	249	827 660	249	16 146	25	57
Zusammen (Gewinnfälle)	651 426	18 597 802	618 981	2 106 716	55 537	118 723
Verlustfälle	5 744	- 407 504	5 744	12 998	1 002	1 276
Lohn- und Einkommensteuerpflichtige nach der Splittingtabelle besteuert						
exakt 0	12 992	-	226	205	56	77
1 - 5 000	21 324	44 318	21 324	18 701	459	705
5 000 - 10 000	11 848	88 301	11 848	24 019	1 022	1 684
10 000 - 15 000	12 894	162 915	12 894	36 825	2 376	4 384
15 000 - 20 000	16 371	287 245	16 371	58 612	3 795	6 981
20 000 - 25 000	17 860	402 386	17 860	76 807	4 969	9 578
25 000 - 30 000	18 767	516 259	18 767	91 144	5 864	12 204
30 000 - 35 000	17 842	579 121	17 842	94 500	5 268	11 145
35 000 - 40 000	16 163	605 487	16 163	91 972	4 724	10 827
40 000 - 45 000	14 865	631 279	14 865	92 849	4 179	9 227
45 000 - 50 000	13 522	641 944	13 522	92 128	3 591	7 880
50 000 - 60 000	22 783	1 248 823	22 783	174 622	5 639	11 936
60 000 - 70 000	18 662	1 208 937	18 662	162 914	4 280	9 544
70 000 - 80 000	14 971	1 119 968	14 971	144 918	3 277	6 943
80 000 - 90 000	11 771	998 740	11 771	124 475	2 416	5 489
90 000 - 100 000	9 256	877 095	9 256	104 223	1 864	4 179
100 000 - 125 000	14 720	1 636 350	14 720	182 015	2 842	6 559
125 000 - 250 000	18 888	3 122 513	18 888	280 356	3 471	8 760
250 000 - 500 000	4 691	1 572 722	4 691	99 225	978	2 568
500 000 - 1 000 000	1 336	898 625	1 336	41 091	297	942
1 000 000 oder mehr	618	1 608 997	618	73 104	124	430
Zusammen (Gewinnfälle)	292 144	18 252 025	279 378	2 064 708	61 491	132 042
Verlustfälle	1 103	- 93 657	1 103	7 424	287	617

noch 6. Unbeschränkt Lohn- und Einkommensteuerpflichtige in Hamburg 2013
nach Grund- und Splittingtabellen und Größenklassen des Gesamtbetrags der Einkünfte
noch 6.3 Vereinfachte Darstellung der Berechnung des Einkommens aus dem Gesamtbetrag der Einkünfte

- ohne Grenzpendler -

Gesamtbetrag der Einkünfte von ... bis unter ... Euro	Als Sonderausgabenabzug berücksichtigte Alters- vorsorgebeiträge nach § 10a EStG		Steuerbegünstigungen		Verlustabzug nach § 10d EStG		Einkommen	
			darunter: Summe der Abzugsbeträge nach §§ 10e, 10f, 10h EStG zur Förderung des Wohneigentums		steuerlich wirksam gewordene Verluste			
	Steuer- pflichtige	1 000 Euro	Steuer- pflichtige	1 000 Euro	Steuer- pflichtige	1 000 Euro	Steuer- pflichtige	1 000 Euro
	7	8	9	10	11	12	13	14
Lohn- und Einkommensteuerpflichtige insgesamt								
exakt 0	-	-	-	-	-	-	2 204	- 1 693
1 - 5 000	27	36	2	.	1 377	2 489	101 362	151 434
5 000 - 10 000	138	167	9	.	999	4 893	77 618	431 109
10 000 - 15 000	594	650	12	30	786	5 257	80 103	767 494
15 000 - 20 000	2 137	2 007	19	70	610	5 425	74 884	1 047 662
20 000 - 25 000	3 829	3 573	21	134	484	5 091	73 047	1 359 892
25 000 - 30 000	5 583	5 703	25	68	393	4 717	72 463	1 678 307
30 000 - 35 000	6 507	7 399	25	107	305	4 505	65 925	1 822 675
35 000 - 40 000	6 159	7 889	30	151	236	3 789	55 466	1 782 314
40 000 - 45 000	5 729	8 183	22	76	201	3 598	45 548	1 664 828
45 000 - 50 000	4 907	7 733	34	131	150	3 014	36 770	1 506 363
50 000 - 60 000	7 852	13 569	55	298	215	5 200	53 671	2 544 796
60 000 - 70 000	6 177	11 447	54	382	155	4 566	36 513	2 056 303
70 000 - 80 000	4 807	9 490	54	513	121	4 566	25 638	1 675 372
80 000 - 90 000	3 716	7 636	42	317	98	3 954	18 266	1 359 597
90 000 - 100 000	2 910	6 244	44	491	68	3 452	13 427	1 121 617
100 000 - 125 000	4 797	10 754	79	703	141	8 517	20 450	2 016 558
125 000 - 250 000	5 727	13 420	179	2 657	272	25 230	25 547	3 827 451
250 000 - 500 000	933	2 171	72	1 491	122	26 690	6 151	1 903 539
500 000 - 1 000 000	202	446	29	757	76	40 667	1 737	1 076 624
1 000 000 oder mehr	41	85	25	1 379	66	105 624	867	2 239 521
Insgesamt (Gewinnfälle)	72 772	118 602	832	9 847	6 875	271 242	887 657	32 031 765
Verlustfälle	-	-	9	592	-	-	6 847	- 523 402
Lohn- und Einkommensteuerpflichtige nach der Grundtabelle besteuert								
exakt 0	-	-	-	-	-	-	1 978	- 1 424
1 - 5 000	.	.	2	.	1 218	2 131	83 314	126 856
5 000 - 10 000	135	.	8	.	845	4 002	65 776	369 362
10 000 - 15 000	586	637	9	.	658	4 212	67 210	646 785
15 000 - 20 000	2 116	1 967	15	.	486	4 020	58 514	827 333
20 000 - 25 000	3 739	3 453	11	20	367	3 463	55 187	1 045 646
25 000 - 30 000	5 316	5 361	15	39	302	3 357	53 696	1 267 022
30 000 - 35 000	5 975	6 666	18	72	212	3 030	48 083	1 351 360
35 000 - 40 000	5 487	6 878	18	121	160	2 505	39 303	1 281 876
40 000 - 45 000	4 834	6 753	12	49	129	2 055	30 683	1 138 543
45 000 - 50 000	3 826	5 881	22	68	96	1 786	23 248	967 481
50 000 - 60 000	5 309	8 885	24	100	138	3 198	30 888	1 489 286
60 000 - 70 000	3 256	5 739	23	195	88	2 239	17 851	1 027 903
70 000 - 80 000	1 997	3 675	18	138	68	2 585	10 667	715 384
80 000 - 90 000	1 239	2 354	13	94	45	1 563	6 495	498 603
90 000 - 100 000	737	1 399	10	360	35	1 507	4 171	359 815
100 000 - 125 000	911	1 740	13	112	73	4 176	5 730	582 675
125 000 - 250 000	835	1 634	39	522	109	9 403	6 659	1 023 384
250 000 - 500 000	125	245	15	326	49	10 531	1 460	451 826
500 000 - 1 000 000	21	44	.	.	32	17 279	401	244 336
1 000 000 oder mehr	21	26 540	249	784 621
Zusammen (Gewinnfälle)	46 476	63 518	296	2 773	5 131	109 583	611 563	16 198 670
Verlustfälle	-	-	2	.	-	-	5 744	- 421 456
Lohn- und Einkommensteuerpflichtige nach der Splittingtabelle besteuert								
exakt 0	-	-	-	-	-	-	226	- 269
1 - 5 000	.	.	-	-	159	357	18 048	24 578
5 000 - 10 000	3	.	1	.	154	890	11 842	61 747
10 000 - 15 000	8	13	3	.	128	1 045	12 893	120 709
15 000 - 20 000	21	40	4	.	124	1 405	16 370	220 329
20 000 - 25 000	90	120	10	114	117	1 627	17 860	314 247
25 000 - 30 000	267	342	10	29	91	1 360	18 767	411 285
30 000 - 35 000	532	733	7	35	93	1 475	17 842	471 316
35 000 - 40 000	672	1 011	12	30	76	1 284	16 163	500 438
40 000 - 45 000	895	1 430	10	26	72	1 543	14 865	526 286
45 000 - 50 000	1 081	1 852	12	63	54	1 227	13 522	538 882
50 000 - 60 000	2 543	4 684	31	199	77	2 002	22 783	1 055 510
60 000 - 70 000	2 921	5 708	31	187	67	2 327	18 662	1 028 400
70 000 - 80 000	2 810	5 815	36	375	53	1 981	14 971	959 988
80 000 - 90 000	2 477	5 281	29	223	53	2 391	11 771	860 994
90 000 - 100 000	2 173	4 845	34	131	33	1 945	9 256	761 802
100 000 - 125 000	3 886	9 014	66	591	68	4 342	14 720	1 433 883
125 000 - 250 000	4 892	11 786	140	2 135	163	15 827	18 888	2 804 067
250 000 - 500 000	808	1 926	57	1 165	73	16 159	4 691	1 451 713
500 000 - 1 000 000	181	403	.	.	44	23 389	1 336	832 289
1 000 000 oder mehr	45	79 084	618	1 454 900
Zusammen (Gewinnfälle)	26 296	55 084	536	7 074	1 744	161 659	276 094	15 833 095
Verlustfälle	-	-	7	.	-	-	1 103	- 101 946

noch 6. Unbeschränkt Lohn- und Einkommensteuerpflichtige in Hamburg 2013
nach Grund- und Splittingtabellen und Größenklassen des Gesamtbetrags der Einkünfte
6.4 Vereinfachte Darstellung der Berechnung der festzusetzenden Einkommensteuer aus dem Einkommen

- ohne Grenzpendler -

Gesamtbetrag der Einkünfte von ... bis unter ... Euro	Einkommen		Abziehende Freibeträge für Kinder nach § 32 Abs. 6 EStG		Zu versteuerndes Einkommen		Tarifliche Einkommensteuer ¹	
	Steuer- pflichtige	1 000 Euro	Steuer- pflichtige	1 000 Euro	Steuer- pflichtige	1 000 Euro	Steuer- pflichtige	1 000 Euro
	1	2	3	4	5	6	7	8
Lohn- und Einkommensteuerpflichtige insgesamt								
exakt 0	2 204	- 1 693	3	.	2 204	- 1 699	4 002	134
1 - 5 000	101 362	151 434	32	.	101 362	151 045	23 977	3 822
5 000 - 10 000	77 618	431 109	85	329	77 618	430 567	23 791	9 345
10 000 - 15 000	80 103	767 494	154	609	80 103	766 654	62 740	32 428
15 000 - 20 000	74 884	1 047 662	266	1 057	74 885	1 046 346	62 640	81 008
20 000 - 25 000	73 047	1 359 892	667	3 021	73 047	1 356 571	68 416	143 327
25 000 - 30 000	72 463	1 678 307	702	3 758	72 463	1 674 207	71 362	216 398
30 000 - 35 000	65 925	1 822 675	797	4 170	65 925	1 818 122	65 502	271 159
35 000 - 40 000	55 466	1 782 314	2 405	9 626	55 466	1 772 328	55 247	293 617
40 000 - 45 000	45 548	1 664 828	3 903	18 215	45 548	1 646 284	45 412	293 184
45 000 - 50 000	36 770	1 506 363	3 301	16 994	36 770	1 489 113	36 680	282 966
50 000 - 60 000	53 671	2 544 796	5 029	26 839	53 671	2 517 470	53 579	518 430
60 000 - 70 000	36 513	2 056 303	3 300	18 139	36 513	2 037 802	36 446	455 064
70 000 - 80 000	25 638	1 675 372	6 847	44 544	25 638	1 630 561	25 579	383 655
80 000 - 90 000	18 266	1 359 597	7 975	70 169	18 266	1 289 239	18 230	315 251
90 000 - 100 000	13 427	1 121 617	6 457	64 644	13 427	1 056 822	13 397	268 438
100 000 - 125 000	20 450	2 016 558	10 492	110 245	20 450	1 906 102	20 390	519 122
125 000 - 250 000	25 547	3 827 451	14 467	163 840	25 547	3 663 380	25 436	1 172 798
250 000 - 500 000	6 151	1 903 539	3 735	46 410	6 151	1 857 996	6 096	690 351
500 000 - 1 000 000	1 737	1 076 624	1 071	13 673	1 737	1 062 947	1 695	427 022
1 000 000 oder mehr	867	2 239 521	459	6 322	867	2 233 198	849	941 994
Insgesamt (Gewinnfälle)	887 657	32 031 765	72 147	622 722	887 658	31 404 154	721 466	7 319 514
Verlustfälle	6 847	- 523 402	15	91	6 847	- 523 518	4	.
Lohn- und Einkommensteuerpflichtige nach der Grundtabelle besteuert								
exakt 0	1 978	- 1 424	3	.	1 978	- 1 431	3 070	102
1 - 5 000	83 314	126 856	29	.	83 314	126 492	20 361	3 052
5 000 - 10 000	65 776	369 362	72	257	65 776	368 904	20 621	7 600
10 000 - 15 000	67 210	646 785	124	473	67 210	646 097	58 766	29 165
15 000 - 20 000	58 514	827 333	240	936	58 514	826 165	57 255	75 070
20 000 - 25 000	55 187	1 045 646	613	2 791	55 187	1 042 591	54 657	131 498
25 000 - 30 000	53 696	1 267 022	659	3 550	53 696	1 263 187	53 378	191 180
30 000 - 35 000	48 083	1 351 360	748	3 912	48 083	1 347 134	47 934	230 615
35 000 - 40 000	39 303	1 281 876	2 311	9 191	39 303	1 272 400	39 223	239 689
40 000 - 45 000	30 683	1 138 543	3 806	17 705	30 683	1 120 594	30 628	227 765
45 000 - 50 000	23 248	967 481	3 210	16 368	23 248	950 925	23 213	207 882
50 000 - 60 000	30 888	1 489 286	4 849	25 806	30 888	1 463 153	30 846	351 643
60 000 - 70 000	17 851	1 027 903	2 960	16 124	17 851	1 011 586	17 829	270 959
70 000 - 80 000	10 667	715 384	1 953	10 933	10 667	704 325	10 637	204 084
80 000 - 90 000	6 495	498 603	1 292	7 192	6 495	491 333	6 483	150 588
90 000 - 100 000	4 171	359 815	946	5 009	4 171	354 758	4 162	113 423
100 000 - 125 000	5 730	582 675	1 415	8 243	5 730	574 374	5 704	192 445
125 000 - 250 000	6 659	1 023 384	2 154	13 600	6 659	1 009 731	6 619	367 008
250 000 - 500 000	1 460	451 826	539	.	1 460	448 124	1 442	177 449
500 000 - 1 000 000	401	244 336	158	.	401	243 155	381	101 560
1 000 000 oder mehr	249	784 621	81	674	249	783 948	247	332 866
Zusammen (Gewinnfälle)	611 563	16 198 670	28 162	147 739	611 563	16 047 546	493 456	3 605 643
Verlustfälle	5 744	- 421 456	13	.	5 744	- 421 556	3	.
Lohn- und Einkommensteuerpflichtige nach der Splittingtabelle besteuert								
exakt 0	226	- 269	-	-	226	- 269	932	33
1 - 5 000	18 048	24 578	3	.	18 048	24 553	3 616	770
5 000 - 10 000	11 842	61 747	13	72	11 842	61 663	3 170	1 745
10 000 - 15 000	12 893	120 709	30	136	12 893	120 557	3 974	3 263
15 000 - 20 000	16 370	220 329	26	121	16 371	220 180	5 385	5 937
20 000 - 25 000	17 860	314 247	54	230	17 860	313 980	13 759	11 829
25 000 - 30 000	18 767	411 285	43	208	18 767	411 020	17 984	25 219
30 000 - 35 000	17 842	471 316	49	258	17 842	470 989	17 568	40 545
35 000 - 40 000	16 163	500 438	94	435	16 163	499 928	16 024	53 928
40 000 - 45 000	14 865	526 286	97	509	14 865	525 690	14 784	65 419
45 000 - 50 000	13 522	538 882	91	626	13 522	538 187	13 467	75 085
50 000 - 60 000	22 783	1 055 510	180	1 032	22 783	1 054 317	22 733	166 787
60 000 - 70 000	18 662	1 028 400	340	2 015	18 662	1 026 216	18 617	184 105
70 000 - 80 000	14 971	959 988	4 894	33 611	14 971	926 236	14 942	179 571
80 000 - 90 000	11 771	860 994	6 683	62 978	11 771	797 906	11 747	164 662
90 000 - 100 000	9 256	761 802	5 511	59 635	9 256	702 064	9 235	155 015
100 000 - 125 000	14 720	1 433 883	9 077	102 001	14 720	1 331 727	14 686	326 676
125 000 - 250 000	18 888	2 804 067	12 313	150 241	18 888	2 653 649	18 817	805 791
250 000 - 500 000	4 691	1 451 713	3 196	.	4 691	1 408 972	4 654	512 902
500 000 - 1 000 000	1 336	832 289	913	.	1 336	819 791	1 314	325 463
1 000 000 oder mehr	618	1 454 900	378	5 648	618	1 449 251	602	609 127
Zusammen (Gewinnfälle)	276 094	15 833 095	43 985	474 983	276 095	15 356 608	228 010	3 713 871
Verlustfälle	1 103	- 101 946	2	.	1 103	- 101 962	1	.

¹ für Fälle ohne Einkommensteuerveranlagung: einbehaltene Lohnsteuer

noch 6. Unbeschränkt Lohn- und Einkommensteuerpflichtige in Hamburg 2013
nach Grund- und Splittingtabellen und Größenklassen des Gesamtbetrags der Einkünfte
noch 6.4 Vereinfachte Darstellung der Berechnung der festzusetzenden Einkommensteuer aus dem Einkommen

- ohne Grenzpendler -

Gesamtbetrag der Einkünfte von ... bis unter ... Euro	Steuerermäßigung nach § 35 EStG		Steuerermäßigung nach § 35a EStG		Anspruch auf Altersvorsorgezulage nach § 10a Abs. 2 EStG		Hinzuzurechnendes Kindergeld nach § 31 Satz 4 EStG		Festzusetzende Einkommen-/ Jahreslohnsteuer ¹	
	Steuer- pflichtige	1 000 Euro	Steuer- pflichtige	1 000 Euro	Steuer- pflichtige	1 000 Euro	Steuer- pflichtige	1 000 Euro	Steuer- pflichtige	1 000 Euro
	9	10	11	12	13	14	15	16	17	18
Lohn- und Einkommensteuerpflichtige insgesamt										
exakt 0	–	–	6	0	–	–	34	97	4 097	5 952
1 - 5 000	8	·	486	27	27	3	52	114	23 946	9 230
5 000 - 10 000	31	4	1 293	92	137	16	87	200	23 761	13 423
10 000 - 15 000	314	·	11 792	1 024	594	75	126	296	60 481	36 958
15 000 - 20 000	537	181	15 101	1 831	2 136	266	270	579	62 031	85 716
20 000 - 25 000	798	377	17 802	2 183	3 828	464	670	1 050	67 385	146 985
25 000 - 30 000	2 285	1 100	21 949	2 785	5 578	689	831	1 469	70 771	218 826
30 000 - 35 000	2 224	1 971	21 751	2 962	6 503	850	1 062	1 851	65 306	274 266
35 000 - 40 000	1 938	2 498	19 474	2 845	6 156	833	2 696	3 768	55 163	298 384
40 000 - 45 000	1 810	2 967	17 471	2 744	5 726	837	4 126	6 315	45 378	298 523
45 000 - 50 000	1 650	3 428	15 029	2 431	4 906	791	3 442	5 683	36 672	287 604
50 000 - 60 000	2 705	7 032	23 831	4 211	7 842	1 479	5 139	8 745	53 550	525 358
60 000 - 70 000	2 127	6 860	17 832	3 471	6 174	1 407	3 344	5 799	36 438	458 890
70 000 - 80 000	1 773	6 801	13 461	2 858	4 798	1 242	6 842	13 975	25 570	397 698
80 000 - 90 000	1 408	5 987	10 310	2 427	3 709	1 038	7 960	22 002	18 231	335 653
90 000 - 100 000	1 159	5 670	7 924	2 021	2 904	908	6 454	20 351	13 397	288 060
100 000 - 125 000	2 162	13 310	12 719	3 788	4 793	1 662	10 466	34 665	20 390	550 401
125 000 - 250 000	4 203	37 665	17 014	6 858	5 719	2 278	14 427	51 594	25 438	1 237 823
250 000 - 500 000	1 790	33 159	4 447	3 100	930	401	3 720	14 648	6 093	714 961
500 000 - 1 000 000	714	32 194	1 288	1 421	201	88	1 063	4 302	1 697	435 815
1 000 000 oder mehr	560	164 429	675	1 182	41	18	457	1 994	850	840 272
Insgesamt (Gewinnfälle)	30 196	325 669	251 655	50 258	72 702	15 347	73 268	199 496	716 645	7 460 772
Verlustfälle	2	·	3	·	–	–	–	–	176	12 656
Lohn- und Einkommensteuerpflichtige nach der Grundtabelle besteuert										
exakt 0	–	–	5	·	–	–	27	73	3 160	5 034
1 - 5 000	8	·	430	·	26	·	41	82	20 348	6 907
5 000 - 10 000	31	4	1 151	82	·	·	57	117	20 615	10 692
10 000 - 15 000	312	·	11 509	995	586	73	84	185	56 525	31 954
15 000 - 20 000	507	·	14 364	1 764	2 116	262	210	411	56 697	77 651
20 000 - 25 000	668	354	13 386	1 764	3 739	449	608	843	54 542	134 016
25 000 - 30 000	1 630	879	13 948	1 778	5 316	644	757	1 241	53 321	193 206
30 000 - 35 000	1 468	1 457	13 402	1 722	5 975	742	918	1 456	47 902	233 280
35 000 - 40 000	1 130	1 717	11 552	1 537	5 487	680	2 479	3 187	39 207	243 463
40 000 - 45 000	1 006	1 978	9 701	1 373	4 834	614	3 941	5 798	30 624	232 871
45 000 - 50 000	832	2 124	7 730	1 118	3 826	495	3 288	5 260	23 214	212 542
50 000 - 60 000	1 297	4 146	11 016	1 777	5 309	716	4 905	8 163	30 838	358 230
60 000 - 70 000	960	3 824	6 846	1 241	3 256	450	2 978	5 071	17 830	275 226
70 000 - 80 000	666	3 170	4 272	858	1 997	284	1 954	3 410	10 634	207 469
80 000 - 90 000	498	2 606	2 807	624	1 239	184	1 282	2 200	6 484	151 774
90 000 - 100 000	405	2 397	1 854	469	737	112	943	1 548	4 161	114 345
100 000 - 125 000	745	5 685	2 631	760	910	136	1 397	2 528	5 703	192 503
125 000 - 250 000	1 283	14 262	3 516	1 307	835	136	2 133	4 171	6 617	372 572
250 000 - 500 000	484	10 481	827	515	125	20	533	1 145	1 440	175 892
500 000 - 1 000 000	188	10 759	237	243	21	3	155	360	383	99 307
1 000 000 oder mehr	172	75 882	158	298	·	·	80	205	248	275 615
Zusammen (Gewinnfälle)	14 290	141 938	131 342	20 249	46 475	6 022	28 770	47 454	490 493	3 604 548
Verlustfälle	1	·	2	·	–	–	–	–	129	7 984
Lohn- und Einkommensteuerpflichtige nach der Splittingtabelle besteuert										
exakt 0	–	–	1	·	–	–	7	24	937	918
1 - 5 000	–	–	56	·	1	·	11	31	3 598	2 323
5 000 - 10 000	–	–	142	10	·	·	30	84	3 146	2 731
10 000 - 15 000	2	·	283	28	8	2	42	111	3 956	5 004
15 000 - 20 000	30	·	737	66	20	4	60	167	5 334	8 065
20 000 - 25 000	130	23	4 416	419	89	15	62	207	12 843	12 968
25 000 - 30 000	655	221	8 001	1 007	262	44	74	228	17 450	25 620
30 000 - 35 000	756	514	8 349	1 240	528	108	144	396	17 404	40 986
35 000 - 40 000	808	781	7 922	1 307	669	153	217	581	15 956	54 921
40 000 - 45 000	804	990	7 770	1 371	892	222	185	517	14 754	65 651
45 000 - 50 000	818	1 304	7 299	1 313	1 080	295	154	422	13 458	75 062
50 000 - 60 000	1 408	2 886	12 815	2 434	2 533	763	234	582	22 712	167 128
60 000 - 70 000	1 167	3 036	10 986	2 229	2 918	958	366	728	18 608	183 664
70 000 - 80 000	1 107	3 631	9 189	2 000	2 801	958	4 888	10 565	14 936	190 229
80 000 - 90 000	910	3 381	7 503	1 803	2 470	854	6 678	19 802	11 747	183 879
90 000 - 100 000	754	3 273	6 070	1 552	2 167	797	5 511	18 803	9 236	173 715
100 000 - 125 000	1 417	7 624	10 088	3 027	3 883	1 526	9 069	32 137	14 687	357 898
125 000 - 250 000	2 920	23 403	13 498	5 551	4 884	2 142	12 294	47 423	18 821	865 251
250 000 - 500 000	1 306	22 677	3 620	2 585	805	381	3 187	13 503	4 653	539 069
500 000 - 1 000 000	526	21 435	1 051	1 178	180	85	908	3 942	1 314	336 508
1 000 000 oder mehr	388	88 547	517	884	·	·	377	1 789	602	564 632
Zusammen (Gewinnfälle)	15 906	183 732	120 313	30 009	26 227	9 325	44 498	152 042	226 152	3 856 224
Verlustfälle	1	·	1	·	–	–	–	–	47	4 672

¹ für Fälle ohne Einkommensteuerveranlagung: einbehaltenen Lohnsteuer

noch 6. Unbeschränkt Lohn- und Einkommensteuerpflichtige in Hamburg 2013
nach Grund- und Splittingtabellen und Größenklassen des Gesamtbetrags der Einkünfte

6.5 Vereinfachte Darstellung der Berechnung der verbleibenden Einkommensteuer aus der festzusetzenden Einkommensteuer

- ohne Grenzpendler -

Gesamtbetrag der Einkünfte von ... bis unter ... Euro	Festzusetzende Einkommen-/ Jahreslohnsteuer ¹		Auf die festzusetzende Einkommensteuer anzurechnende				Verbleibende Einkommensteuer	
			Lohnsteuer		Kapitalertragsteuer			
	Steuer- pflichtige	1 000 Euro	Steuer- pflichtige	1 000 Euro	Steuer- pflichtige	1 000 Euro	Steuer- pflichtige	1 000 Euro
	1	2	3	4	5	6	7	8
Lohn- und Einkommensteuerpflichtige insgesamt								
exakt 0	4 097	5 952	4 535	256	255	4 508	689	1 170
1 - 5 000	23 946	9 230	31 131	6 556	3 525	5 347	12 010	- 2 777
5 000 - 10 000	23 761	13 423	32 449	17 065	5 638	5 537	20 533	- 9 296
10 000 - 15 000	60 481	36 958	50 126	38 123	10 952	9 278	42 841	- 10 641
15 000 - 20 000	62 031	85 716	53 055	79 421	10 905	11 299	44 680	- 5 221
20 000 - 25 000	67 385	146 985	60 081	139 280	10 272	10 395	46 815	- 2 910
25 000 - 30 000	70 771	218 826	63 572	212 386	9 999	9 506	49 079	- 3 221
30 000 - 35 000	65 306	274 266	59 871	265 952	9 761	10 887	45 769	- 2 760
35 000 - 40 000	55 163	298 384	51 093	288 708	9 144	9 592	39 646	- 34
40 000 - 45 000	45 378	298 523	42 119	288 460	8 388	8 356	34 046	1 574
45 000 - 50 000	36 672	287 604	33 950	275 941	7 447	7 013	28 501	4 553
50 000 - 60 000	53 550	525 358	49 449	500 913	12 237	12 590	43 724	11 578
60 000 - 70 000	36 438	458 890	33 487	430 509	9 358	9 941	31 348	18 289
70 000 - 80 000	25 570	397 698	23 271	363 257	7 574	9 640	22 812	24 676
80 000 - 90 000	18 231	335 653	16 503	302 781	6 090	7 534	16 729	25 245
90 000 - 100 000	13 397	288 060	11 973	253 146	4 863	7 125	12 542	27 718
100 000 - 125 000	20 390	550 401	17 835	463 133	8 452	14 530	19 464	72 628
125 000 - 250 000	25 438	1 237 823	20 774	871 229	14 004	62 212	24 779	303 872
250 000 - 500 000	6 093	714 961	4 396	374 122	4 515	52 849	6 057	287 791
500 000 - 1 000 000	1 697	435 815	1 124	174 298	1 479	49 658	1 724	211 675
1 000 000 oder mehr	850	840 247	482	156 093	809	136 413	860	547 284
Insgesamt (Gewinnfälle)	716 645	7 460 772	661 276	5 501 631	155 667	454 211	544 658	1 501 192
Verlustfälle	176	12 656	1 073	5 070	1 583	24 989	2 413	- 17 478
Lohn- und Einkommensteuerpflichtige nach der Grundtabelle besteuert								
exakt 0	3 160	5 034	3 558	180	232	3 892	643	943
1 - 5 000	20 348	6 907	27 077	5 454	3 213	4 317	11 182	- 2 928
5 000 - 10 000	20 615	10 692	28 447	14 595	4 938	4 331	18 644	- 8 348
10 000 - 15 000	56 525	31 954	44 435	33 465	9 294	7 108	38 906	- 8 788
15 000 - 20 000	56 697	77 651	45 498	71 170	7 948	7 671	37 585	- 1 325
20 000 - 25 000	54 542	134 016	48 412	124 959	6 836	6 699	35 049	2 209
25 000 - 30 000	53 321	193 206	49 406	186 946	6 566	5 815	34 386	375
30 000 - 35 000	47 902	233 280	44 882	226 891	6 289	6 268	31 361	31
35 000 - 40 000	39 207	243 463	36 791	237 320	5 798	4 971	26 317	1 096
40 000 - 45 000	30 624	232 871	28 642	227 499	5 062	3 598	21 212	1 684
45 000 - 50 000	23 214	212 542	21 577	205 874	4 299	3 239	16 546	3 398
50 000 - 60 000	30 838	358 230	28 329	343 643	6 669	5 020	22 946	9 464
60 000 - 70 000	17 830	275 226	16 046	256 476	4 467	4 413	13 814	14 270
70 000 - 80 000	10 634	207 469	9 321	185 619	3 175	3 790	8 482	18 037
80 000 - 90 000	6 484	151 774	5 539	132 070	2 258	2 464	5 321	17 189
90 000 - 100 000	4 161	114 345	3 383	93 927	1 555	2 305	3 501	18 087
100 000 - 125 000	5 703	192 503	4 380	146 010	2 480	4 812	5 016	41 650
125 000 - 250 000	6 617	372 572	4 429	232 115	3 703	18 709	6 151	121 556
250 000 - 500 000	1 440	175 892	804	81 240	1 034	10 812	1 412	83 822
500 000 - 1 000 000	383	99 307	190	29 998	341	10 446	394	58 844
1 000 000 oder mehr	248	275 615	112	37 017	230	54 049	244	184 536
Zusammen (Gewinnfälle)	490 493	3 604 548	451 258	2 872 469	86 387	174 729	339 112	555 803
Verlustfälle	129	7 984	825	2 037	1 203	11 803	1 881	- 5 922
Lohn- und Einkommensteuerpflichtige nach der Splittingtabelle besteuert								
exakt 0	937	918	977	76	23	616	46	227
1 - 5 000	3 598	2 323	4 054	1 102	312	1 030	828	151
5 000 - 10 000	3 146	2 731	4 002	2 470	700	1 206	1 889	- 948
10 000 - 15 000	3 956	5 004	5 691	4 658	1 658	2 170	3 935	- 1 853
15 000 - 20 000	5 334	8 065	7 557	8 251	2 957	3 627	7 095	- 3 896
20 000 - 25 000	12 843	12 968	11 669	14 321	3 436	3 696	11 766	- 5 120
25 000 - 30 000	17 450	25 620	14 166	25 440	3 433	3 691	14 693	- 3 595
30 000 - 35 000	17 404	40 986	14 989	39 061	3 472	4 620	14 408	- 2 791
35 000 - 40 000	15 956	54 921	14 302	51 388	3 346	4 621	13 329	- 1 130
40 000 - 45 000	14 754	65 651	13 477	60 961	3 326	4 759	12 834	- 110
45 000 - 50 000	13 458	75 062	12 373	70 067	3 148	3 774	11 955	1 155
50 000 - 60 000	22 712	167 128	21 120	157 270	5 568	7 570	20 778	2 114
60 000 - 70 000	18 608	183 664	17 441	174 034	4 891	5 528	17 534	4 019
70 000 - 80 000	14 936	190 229	13 950	177 638	4 399	5 850	14 330	6 638
80 000 - 90 000	11 747	183 879	10 964	170 711	3 832	5 071	11 408	8 056
90 000 - 100 000	9 236	173 715	8 590	159 220	3 308	4 820	9 041	9 631
100 000 - 125 000	14 687	357 898	13 455	317 123	5 972	9 718	14 448	30 978
125 000 - 250 000	18 821	865 251	16 345	639 114	10 301	43 503	18 638	182 316
250 000 - 500 000	4 653	539 069	3 592	292 882	3 481	42 037	4 645	203 969
500 000 - 1 000 000	1 314	336 508	934	144 300	1 138	39 212	1 330	152 831
1 000 000 oder mehr	602	564 632	370	119 076	579	82 365	616	362 748
Zusammen (Gewinnfälle)	226 152	3 856 224	210 018	2 629 162	69 280	279 482	205 546	945 389
Verlustfälle	47	4 672	248	3 033	380	13 187	532	- 11 556

¹ für Fälle ohne Einkommensteuerveranlagung: einbehaltenen Lohnsteuer

noch 6. Unbeschränkt Lohn- und Einkommensteuerpflichtige in Hamburg 2013
nach Grund- und Splittingtabellen und Größenklassen des Gesamtbetrags der Einkünfte
6.6 Solidaritätszuschlag und Kirchensteuer

- ohne Grenzpendler -

Gesamtbetrag der Einkünfte von ... bis unter ... Euro	Festzusetzender Solidaritätszuschlag ¹		Festzusetzende Kirchensteuer ¹		Anzurechnende Kirchensteuer		Verbleibende Kirchensteuer	
	Steuer- pflichtige	1 000 Euro	Steuer- pflichtige	1 000 Euro	Steuer- pflichtige	1 000 Euro	Steuer- pflichtige	1 000 Euro
	1	2	3	4	5	6	7	8
Lohn- und Einkommensteuerpflichtige insgesamt								
exakt 0	1 761	323	1 584	207	1 721	6	245	183
1 - 5 000	11 352	412	8 762	289	12 291	207	4 275	2
5 000 - 10 000	11 107	499	8 699	424	13 210	518	7 066	- 142
10 000 - 15 000	16 052	956	24 617	1 225	21 886	1 269	16 146	- 154
15 000 - 20 000	38 898	3 093	24 917	2 779	22 504	2 660	17 686	34
20 000 - 25 000	53 009	6 886	26 632	4 948	24 949	4 715	18 962	59
25 000 - 30 000	55 197	10 367	26 948	6 990	25 628	6 906	20 133	3
30 000 - 35 000	53 712	13 033	24 095	8 296	23 005	8 196	18 697	30
35 000 - 40 000	48 501	14 602	20 661	8 866	19 447	8 704	16 614	78
40 000 - 45 000	41 387	14 719	16 755	8 335	15 392	8 109	14 085	165
45 000 - 50 000	34 241	14 235	13 899	7 986	12 560	7 733	11 973	196
50 000 - 60 000	52 172	26 297	20 493	14 040	18 114	13 383	18 405	555
60 000 - 70 000	36 124	23 043	14 638	12 292	12 828	11 496	13 552	702
70 000 - 80 000	25 449	19 999	10 594	10 569	9 112	9 517	10 092	961
80 000 - 90 000	18 177	16 917	7 729	9 007	6 633	7 853	7 478	1 069
90 000 - 100 000	13 381	14 584	5 868	8 048	4 975	6 689	5 724	1 253
100 000 - 125 000	20 365	28 198	9 072	15 678	7 500	12 324	8 928	3 196
125 000 - 250 000	25 425	65 057	11 687	37 831	8 810	23 559	11 621	13 588
250 000 - 500 000	6 089	38 474	2 909	21 940	1 753	9 114	2 932	12 438
500 000 - 1 000 000	1 697	23 720	874	14 245	481	4 630	876	8 292
1 000 000 oder mehr	848	46 098	451	22 955	191	3 447	453	19 135
Insgesamt (Gewinnfälle)	564 944	381 516	281 884	216 948	262 990	151 034	225 943	61 643
Verlustfälle	176	696	85	467	437	147	537	244
Lohn- und Einkommensteuerpflichtige nach der Grundtabelle besteuert								
exakt 0	1 482	274	1 291	206	1 426	5	241	.
1 - 5 000	9 639	309	7 740	210	11 141	180	4 104	.
5 000 - 10 000	9 399	403	7 779	344	12 011	454	6 693	- 147
10 000 - 15 000	13 977	744	23 443	1 047	20 064	1 137	15 305	- 165
15 000 - 20 000	36 489	2 767	23 435	2 554	20 078	2 437	16 110	48
20 000 - 25 000	50 132	6 497	23 253	4 609	21 244	4 366	15 564	122
25 000 - 30 000	52 080	9 845	21 984	6 453	20 736	6 320	14 970	69
30 000 - 35 000	47 453	12 122	18 619	7 432	17 646	7 292	13 213	86
35 000 - 40 000	39 062	12 801	14 676	7 584	13 907	7 458	10 796	71
40 000 - 45 000	30 563	12 317	10 669	6 758	10 030	6 629	8 219	100
45 000 - 50 000	23 182	11 306	8 040	6 195	7 536	5 998	6 371	162
50 000 - 60 000	30 811	19 152	9 999	9 779	9 277	9 376	8 270	357
60 000 - 70 000	17 821	14 799	5 665	7 409	5 148	6 890	4 803	476
70 000 - 80 000	10 631	11 189	3 240	5 327	2 846	4 721	2 846	580
80 000 - 90 000	6 484	8 202	1 956	3 911	1 669	3 304	1 765	586
90 000 - 100 000	4 159	6 187	1 216	2 880	992	2 244	1 099	616
100 000 - 125 000	5 700	10 429	1 659	4 845	1 282	3 507	1 540	1 272
125 000 - 250 000	6 615	20 238	1 964	8 921	1 256	4 980	1 891	3 819
250 000 - 500 000	1 438	9 606	411	3 888	212	1 499	414	2 300
500 000 - 1 000 000	383	5 441	127	2 531	64	666	126	1 775
1 000 000 oder mehr	248	15 147	75	5 914	32	312	75	5 524
Zusammen (Gewinnfälle)	397 748	189 773	187 241	98 799	178 597	79 777	134 415	17 807
Verlustfälle	129	439	64	377	352	60	426	255
Lohn- und Einkommensteuerpflichtige nach der Splittingtabelle besteuert								
exakt 0	279	49	293	1	295	1	4	.
1 - 5 000	1 713	104	1 022	79	1 150	27	171	.
5 000 - 10 000	1 708	96	920	79	1 199	64	373	5
10 000 - 15 000	2 075	212	1 174	177	1 822	133	841	11
15 000 - 20 000	2 409	327	1 482	226	2 426	223	1 576	- 14
20 000 - 25 000	2 877	390	3 379	339	3 705	348	3 398	- 64
25 000 - 30 000	3 117	523	4 964	536	4 892	586	5 163	- 66
30 000 - 35 000	6 259	911	5 476	864	5 359	904	5 484	- 56
35 000 - 40 000	9 439	1 801	5 985	1 282	5 540	1 246	5 818	6
40 000 - 45 000	10 824	2 402	6 086	1 576	5 362	1 480	5 866	66
45 000 - 50 000	11 059	2 929	5 859	1 791	5 024	1 735	5 602	34
50 000 - 60 000	21 361	7 145	10 494	4 261	8 837	4 007	10 135	198
60 000 - 70 000	18 303	8 244	8 973	4 883	7 680	4 606	8 749	226
70 000 - 80 000	14 818	8 811	7 354	5 242	6 266	4 795	7 246	381
80 000 - 90 000	11 693	8 715	5 773	5 096	4 964	4 549	5 713	483
90 000 - 100 000	9 222	8 397	4 652	5 168	3 983	4 445	4 625	638
100 000 - 125 000	14 665	17 769	7 413	10 833	6 218	8 816	7 388	1 924
125 000 - 250 000	18 810	44 819	9 723	28 910	7 554	18 579	9 730	9 769
250 000 - 500 000	4 651	28 869	2 498	18 051	1 541	7 616	2 518	10 138
500 000 - 1 000 000	1 314	18 279	747	11 714	417	3 964	750	6 517
1 000 000 oder mehr	600	30 951	376	17 040	159	3 135	378	13 611
Zusammen (Gewinnfälle)	167 196	191 743	94 643	118 149	84 393	71 257	91 528	43 836
Verlustfälle	47	257	21	90	85	87	111	- 11

¹ für Fälle ohne Einkommensteuerveranlagung: einbehaltener Solidaritätszuschlag bzw. einbehaltene Kirchensteuer

7. Gesamtbetrag der Einkünfte und weitere ausgewählte Merkmale der unbeschränkt Lohn- und Einkommensteuerpflichtigen in Hamburg 2013 nach Größenklassen des zu versteuernden Einkommens

- ohne Steuerpflichtige mit einem zu versteuernden Einkommen von Null Euro, ohne Grenzpendler -

Zu versteuerndes Einkommen von ... bis unter ... Euro	Gesamtbetrag der Einkünfte		Zu versteuerndes Einkommen		Festzusetzende Einkommen-/ Jahreslohnsteuer ¹	
	Steuerpflichtige	1 000 Euro	Steuerpflichtige	1 000 Euro	Steuerpflichtige	1 000 Euro
	1	2	3	4	5	6
Lohn- und Einkommensteuerpflichtige nach der Grundtabelle besteuert						
weniger als 0	15 009	- 326 054	15 009	- 445 567	401	18 496
1 - 2 500	58 753	117 572	58 753	67 444	13 076	3 058
2 500 - 5 000	42 050	219 208	42 050	156 656	12 049	5 020
5 000 - 7 500	41 323	350 505	41 323	258 212	11 656	6 684
7 500 - 8 131	10 575	110 099	10 575	82 727	3 444	1 928
8 131 - 10 000	30 370	360 498	30 370	275 415	27 556	9 407
10 000 - 12 500	35 156	501 046	35 156	394 283	34 514	24 017
12 500 - 13 470	12 473	202 685	12 473	161 942	12 359	13 004
13 470 - 15 000	18 925	331 252	18 925	269 439	18 842	24 811
15 000 - 20 000	59 427	1 249 624	59 427	1 040 891	59 291	123 999
20 000 - 25 000	57 997	1 534 191	57 997	1 305 200	57 951	196 449
25 000 - 30 000	56 195	1 806 979	56 195	1 544 918	56 167	267 277
30 000 - 37 500	62 093	2 408 168	62 093	2 073 705	62 067	409 824
37 500 - 50 000	55 708	2 726 154	55 708	2 393 223	55 691	543 916
50 000 - 52 882	7 777	451 496	7 777	399 698	7 777	101 287
52 882 - 75 000	30 891	2 128 405	30 891	1 906 706	30 887	535 758
75 000 - 100 000	10 947	1 025 446	10 947	933 315	10 945	297 322
100 000 - 125 000	4 383	529 850	4 383	486 279	4 383	166 891
125 000 - 175 000	3 577	565 085	3 577	520 012	3 576	188 592
175 000 - 250 731	1 864	411 567	1 864	383 664	1 862	146 356
250 731 - 375 000	929	297 225	929	279 251	929	108 631
375 000 - 500 000	300	136 598	300	129 300	300	52 329
500 000 - 1 000 000	360	254 257	360	240 318	359	97 799
1 000 000 oder mehr	225	796 041	225	768 956	225	269 394
Insgesamt	617 307	18 187 897	617 307	15 625 990	486 307	3 612 247
Zusammenfassung:						
weniger als 8 131	167 710	471 329	167 710	119 473	40 626	35 186
8 131 - 13 470	77 999	1 064 228	77 999	831 640	74 429	46 427
13 470 - 52 882	318 122	10 507 865	318 122	9 027 075	317 786	1 667 561
52 882 - 250 731	51 662	4 660 354	51 662	4 229 976	51 653	1 334 920
250 731 oder mehr	1 814	1 484 121	1 814	1 417 825	1 813	528 153
Lohn- und Einkommensteuerpflichtige nach der Splittingtabelle besteuert						
weniger als 0	3 309	- 5 777	3 309	- 113 613	131	11 413
1 - 5 000	22 290	82 767	22 290	45 827	4 168	2 372
5 000 - 10 000	15 319	166 906	15 319	114 464	4 121	3 813
10 000 - 15 000	18 535	314 782	18 535	233 224	5 016	6 515
15 000 - 16 262	5 181	106 984	5 181	81 061	1 532	2 643
16 262 - 20 000	15 776	368 676	15 776	286 085	13 610	11 227
20 000 - 25 000	20 305	572 810	20 305	456 833	19 991	28 913
25 000 - 26 940	7 669	244 701	7 669	199 201	7 641	16 340
26 940 - 30 000	11 382	393 946	11 382	323 740	11 336	31 213
30 000 - 40 000	33 561	1 401 314	33 561	1 170 462	33 498	143 822
40 000 - 50 000	27 059	1 434 101	27 059	1 212 366	27 045	186 976
50 000 - 60 000	25 771	1 723 513	25 771	1 426 939	25 763	268 603
60 000 - 75 000	24 698	2 022 714	24 698	1 630 826	24 694	365 460
75 000 - 100 000	19 002	1 983 400	19 002	1 633 436	18 997	420 870
100 000 - 105 764	2 778	341 059	2 778	285 575	2 777	79 982
105 764 - 150 000	11 703	1 706 718	11 703	1 451 951	11 702	446 998
150 000 - 200 000	5 027	987 594	5 027	862 594	5 027	295 554
200 000 - 250 000	2 451	612 229	2 451	544 926	2 451	199 278
250 000 - 350 000	2 339	756 651	2 339	682 731	2 338	262 734
350 000 - 501 462	1 403	635 628	1 403	582 562	1 401	226 953
501 462 - 750 000	785	519 272	785	475 306	785	197 953
750 000 - 1 000 000	309	279 079	309	265 274	309	110 879
1 000 000 - 2 000 000	350	500 898	350	472 253	350	190 037
2 000 000 oder mehr	196	1 007 548	196	930 623	194	350 205
Insgesamt	277 198	18 157 515	277 198	15 254 646	224 877	3 860 754
Zusammenfassung:						
weniger als 16 262	64 634	665 662	64 634	360 963	14 968	26 756
16 262 - 26 940	43 750	1 186 188	43 750	942 119	41 242	56 481
26 940 - 105 764	144 251	9 300 047	144 251	7 683 345	144 110	1 496 926
105 764 - 501 462	22 923	4 698 821	22 923	4 124 765	22 919	1 431 516
501 462 oder mehr	1 640	2 306 797	1 640	2 143 455	1 638	849 075

¹ für Fälle ohne Einkommensteuerveranlagung: einbehaltenen Lohnsteuer

8. Einkünfte aus freiberuflicher Tätigkeit der unbeschränkten Lohn- und Einkommensteuerfälle in Hamburg 2013 nach ausgewählten Freien Berufen¹

- ohne Grenzpendler -

Berufsgruppe	Einkünfte aus freiberuflicher Tätigkeit ²			Darunter: überwiegend Einkünfte aus freiberuflicher Tätigkeit ^{2,3}		
	insgesamt		je Steuerfall	insgesamt		je Steuerfall
	Fälle	1 000 Euro	Euro	Fälle	1 000 Euro	Euro
	1	2	3	4	5	6
Rechtsanwälte, Notare (einschl. Patentanwälte)	3 999	341 157	85 311	3 036	334 009	110 016
Rechtsanwälte ohne Notariat	3 590	272 270	75 841	2 714	265 667	97 887
Rechtsanwälte mit Notariat ⁴	277	28 268	102 049	210	27 826	132 503
Notare	63	.	.	57	.	.
Patentanwälte	69	.	.	55	.	.
Freiberufliche Tätigkeit im Bereich sonstiger Rechtsberatung	398	23 997	60 294	228	23 033	101 023
Wirtschaftsprüfer und vereidigte Buchprüfer	130	12 093	93 023	93	11 816	127 057
Wirtschaftsprüfer	115	.	.	82	.	.
vereidigte Buchprüfer	15	.	.	11	.	.
Steuerberater und Steuerbevollmächtigte	1 187	90 832	76 523	881	87 958	99 839
Sonstige Wirtschaftsberater (ohne Vermögensberater und -verwalter)	4 048	167 955	41 491	2 657	155 538	58 539
Markt- und Meinungsforscher	153	1 274	8 325	91	1 134	12 462
Unternehmens- und Publicrelations-Berater	3 895	166 681	42 794	2 566	154 404	60 173
Tätigkeiten im Bereich Datenverarbeitung zusammen	2 118	78 484	37 055	1 425	75 489	52 974
Programmierungstätigkeiten	1 149	36 246	31 546	749	34 516	46 083
Beratungsleistungen auf dem Gebiet der Informationstechnologie	827	39 259	47 471	604	38 154	63 169
Sonstige Tätigkeiten im Bereich Datenverarbeitung	142	2 979	20 978	72	2 819	39 148
Forschungs- und Entwicklungstätigkeit	555	12 510	22 540	284	10 860	38 241
Werbung	401	4 984	12 430	249	4 528	18 184
Lehrtätigkeit	7 449	98 833	13 268	4 396	88 113	20 044
Sonstige Lehrtätigkeit ⁵	7 340	95 182	12 968	4 306	84 496	19 623
Fahr- und Flugschulen	109	3 651	33 500	90	3 616	40 182
Ärzte (Ärzte für Allgemeinmedizin, praktische Ärzte und Fachärzte)	4 324	442 340	102 299	3 156	428 932	135 910
Zahnärzte (einschl. Dentisten), ohne Zahntechniker	1 227	180 385	147 013	1 147	179 333	156 350
Tierärzte	131	5 352	40 854	110	5 171	47 008
Sonstige Veterinärwesen	45	334	7 430	23	416	18 097
Sonstige Heilberufe	6 412	176 914	27 591	4 277	166 898	39 022
Heilpraktiker	1 098	16 976	15 461	750	16 611	22 148
Psychologische Psychotherapeuten	1 787	64 147	35 897	1 256	61 521	48 981
Masseur, medizinische Bademeister, Krankengymnasten, Hebammen und verwandte Berufe	1 518	42 842	28 223	1 121	41 000	36 574
Sonstige selbständige Tätigkeiten im Gesundheitswesen	2 009	52 949	26 356	1 150	47 767	41 536
Architekten, Innenarchitekten, Vermessungs- und Bauingenieure (ohne Film- und Bühnenarchitekten)	3 433	158 051	46 039	2 527	151 107	59 797
Tätigkeiten im Bereich Hochbau und Innenarchitektur	1 439	62 139	43 182	1 116	59 749	53 538
Tätigkeiten im Bereich Orts-, Regional- und Landesplanung	315	14 184	45 029	241	13 756	57 078
Tätigkeiten im Bereich Garten- und Landschaftsgestaltung	94	.	.	72	.	.
Bautechnische Gesamtplanung	887	51 032	57 533	650	48 447	74 534
Sonstige Ingenieurbüros	671	26 545	39 561	427	25 235	59 097
Vermessungsingenieure	27	.	.	21	.	.
Ingenieure für technische Fachplanung und Ingenieurdesign	936	37 079	39 614	695	35 433	50 983
Technische, physikalische und chemische Untersuchung	35	.	.	20	.	.
Künstlerische Berufe	9 874	185 822	18 819	6 325	170 760	26 998
Bildende Künstler	2 196	32 950	15 005	1 623	31 557	19 443
Restauratoren	57	866	15 193	46	822	17 877
Komponisten und Musikberater	1 277	24 702	19 344	866	22 147	25 574
Schriftsteller	2 241	51 797	23 113	1 134	47 071	41 509
Bühnen-, Film-, Hörfunk- und Fernsehkünstler	3 835	70 321	18 337	2 482	64 434	25 960
Artisten	59	1 174	19 894	47	1 097	23 333
Filmersteller, Kameramann (einschl. Tonstudio)	209	4 011	19 193	127	3 633	28 603
Freiberufliche Tätigkeit im Bereich Journalismus	4 791	99 837	20 838	3 058	91 073	29 782
Tätigkeit in Korrespondenz- und Nachrichtenbüros	66	604	9 155	36	483	13 405
Journalisten und Pressefotografen	4 725	99 232	21 002	3 022	90 591	29 977
Freiberuflich tätige Fotografen	1 694	35 530	20 974	1 286	34 376	26 731
Übersetzer und Dolmetscher	1 230	22 953	18 661	881	21 790	24 733
Textil-, Schmuck- und Möbeldesigner	3 533	74 987	21 225	2 628	72 640	27 641
Freiberuflich tätige Sachverständige	3 157	81 201	25 721	1 894	74 468	39 318
Lotsen	71	.	.	69	.	.
Sonstige⁵	19 816	380 786	19 216	10 001	357 306	35 727
Freie Berufe insgesamt	80 994	2 723 909	33 631	51 346	2 592 469	50 490

¹ Die Daten sind aufgrund von Änderungen der Wirtschaftszweigsystematik zum Teil mit vorherigen Erhebungen nicht vergleichbar.

² Bei freiberuflich tätigen Personen (gültige Gewerkekennzahl für freie Berufe) sind in den Einkünften aus freiberuflicher Tätigkeit auch diejenigen laut gesonderter Feststellung und aus Beteiligung enthalten.

³ Die Einkünfte aus freiberuflicher Tätigkeit überwiegen die jeweiligen Einkünfte aus Land- und Forstwirtschaft, aus Gewerbebetrieb und aus nichtselbständiger Arbeit.

⁴ Diese Kombination ist nicht in allen Bundesländern vertreten.

⁵ Durch die Neuaufnahme von Wirtschaftszweigen bei den Freien Berufen sind die Daten mit vorherigen Erhebungen nicht vergleichbar.

9. Bruttolohn, Werbungskosten und Lohnersatzleistungen der unbeschränkt Lohn- und Einkommensteuerpflichtigen in Hamburg 2013 nach Steuerklassen und ihrer Kombinationen

- ohne Steuerpflichtige mit einem Bruttolohn unter Null Euro und/oder nur Lohnersatzleistungen, ohne Grenzpendler -

Steuerklasse	Bruttolohn				Versorgungs-Freibetrag (inklusive Zuschlag)		Werbungskosten			
	insgesamt		darunter: Versorgungsbezüge				insgesamt		und zwar	
	Steuer- pflichtige	1 000 Euro	Steuer- pflichtige	1 000 Euro	Steuer- pflichtige	1 000 Euro	Steuer- pflichtige	1 000 Euro	Steuer- pflichtige	1 000 Euro
	1	2	3	4	5	6	7	8	9	10
I	551 135	14 872 851	76 341	809 281	76 301	174 083	545 737	729 438	395 601	379 182
II	27 993	823 500	607	8 984	606	1 593	28 012	36 387	20 665	20 424
III (ohne V)	93 535	4 524 117	25 005	617 314	24 983	78 243	93 308	132 012	43 687	42 818
IV/IV	40 806	3 142 068	6 622	178 383	6 620	29 181	40 801	118 213	27 967	39 158
III/V bzw. V/III	59 904	4 670 012	7 993	187 052	7 987	31 014	59 890	171 535	44 615	61 350
Nichtveranlagte Splittingfälle der Steuerklassen III, IV, V ⁴	74 368	1 317 690	28 866	141 590	28 866	45 101	69 797	67 835	69 764	65 424
Insgesamt	847 741	29 350 239	145 434	1 942 605	145 363	359 215	837 545	1 255 420	602 299	608 356

noch 9. Bruttolohn, Werbungskosten und Lohnersatzleistungen der unbeschränkt Lohn- und Einkommensteuerpflichtigen in Hamburg 2013 nach Steuerklassen und ihrer Kombinationen

- ohne Steuerpflichtige mit einem Bruttolohn unter Null Euro und/oder nur Lohnersatzleistungen, ohne Grenzpendler -

Steuerklasse	noch Werbungskosten				Lohnersatzleistungen					
	noch und zwar				insgesamt		und zwar			
	erhöhte Werbungskosten ¹		Werbungskosten/ Werbungskosten- Pauschbetrag für Versorgungsbezüge				vom Arbeitgeber gezahlt ²		nicht vom Arbeitgeber gezahlt ³	
	Steuer- pflichtige	1 000 Euro	Steuer- pflichtige	1 000 Euro	Steuer- pflichtige	1 000 Euro	Steuer- pflichtige	1 000 Euro	Steuer- pflichtige	1 000 Euro
11	12	13	14	15	16	17	18	19	20	
I	115 571	342 966	69 252	7 290	39 809	170 118	8 212	32 937	34 005	137 182
II	7 081	15 901	576	62	4 449	14 785	515	1 924	4 228	12 862
III (ohne V)	30 054	86 344	24 383	2 850	15 491	88 469	3 233	18 206	13 417	70 264
IV/IV	23 873	77 920	6 515	1 135	12 569	71 059	3 615	17 614	11 107	53 445
III/V bzw. V/III	34 366	108 930	7 768	1 255	18 849	95 769	4 807	20 187	17 348	75 582
Nichtveranlagte Splittingfälle der Steuerklassen III, IV, V ⁴	-	-	24 102	2 411	1 213	3 694	1 213	3 694	-	-
Insgesamt	210 945	632 061	132 596	15 003	92 380	443 895	21 595	94 561	80 105	349 334

¹ Werbungskosten, die über dem Pauschbetrag von 1 000 Euro liegen. Dargestellt wird der gesamte Betrag.

² z. B. Schlechtwetter-, Kurzarbeitergeld, Aufstockung Altersteilzeit

³ z. B. Arbeitslosengeld, -hilfe, Krankengeld, Mutterschaftsgeld, Elterngeld

⁴ nichtveranlagte Fälle, die laut Lohnsteuerbescheinigung eine Steuerklasse der Zusammenveranlagung aufweisen

Anmerkung:

Steuerklasse VI wird ab dem zweiten (gleichzeitigen) Beschäftigungsverhältnis vergeben. Dargestellt wird die Steuerklasse der Hauptbeschäftigung.

10. Bruttolohn und Summe der Einkünfte der unbeschränkten Lohn- und Einkommensteuerfälle in Hamburg 2013 nach Alter und Geschlecht

- ohne Grenzpendler -

Alter von ... bis unter ... Jahren	Bruttolohn		Summe der Einkünfte		Summe der positiven Einkünfte	Darunter aus			Summe der negativen Einkünfte
	Fälle	1 000 Euro	Fälle	1 000 Euro		1 000 Euro	1 000 Euro	1 000 Euro	
	1	2	3	4	5	6	7	8	9
Lohn- und Einkommensteuerfälle insgesamt									
ohne Altersangabe	1	.	4	.	.	-	.	-	.
unter 20	20 568	.	15 861	.	.	17 828	.	61 333	.
20 - 30	182 138	3 446 942	183 327	3 217 926	3 442 915	169 349	47 701	3 194 792	- 224 989
30 - 40	203 624	7 086 171	223 277	7 797 743	7 867 599	662 744	367 685	6 768 584	- 69 856
40 - 50	194 320	8 448 986	227 251	10 303 624	10 469 588	1 116 097	1 008 628	8 150 225	- 165 964
50 - 60	151 814	6 410 402	180 146	8 141 080	8 291 932	926 184	912 653	6 173 360	- 150 852
60 - 65	49 664	1 738 921	63 069	2 356 489	2 619 854	339 387	290 174	1 654 794	- 263 365
65 oder älter	145 734	2 139 253	182 304	4 581 432	4 741 735	895 124	275 770	1 745 977	- 160 303
Insgesamt	947 863	29 349 963	1 075 239	36 480 905	37 518 764	4 126 714	2 902 904	27 749 066	- 1 037 859
männliche Lohn- und Einkommensteuerfälle									
ohne Altersangabe	-	-	-	-	-	-	-	-	-
unter 20	11 062	45 614	8 569	46 887	47 481	8 510	187	35 901	- 594
20 - 30	89 634	1 780 590	91 249	1 599 211	1 811 606	117 146	24 226	1 649 886	- 212 395
30 - 40	107 263	4 266 311	118 718	4 687 250	4 729 433	374 431	231 654	4 084 181	- 42 183
40 - 50	103 196	5 519 397	121 719	6 936 786	7 049 295	867 175	722 148	5 343 744	- 112 509
50 - 60	77 433	4 068 546	92 946	5 367 618	5 476 349	720 035	659 029	3 934 663	- 108 731
60 - 65	25 349	1 112 650	31 984	1 613 592	1 664 317	241 736	221 468	1 066 773	- 50 725
65 oder älter	70 586	1 388 782	85 302	2 972 071	3 090 078	682 773	230 893	1 189 160	- 118 007
Insgesamt	484 523	18 181 890	550 487	23 223 415	23 868 559	3 011 806	2 089 605	17 304 310	- 645 143
weibliche Lohn- und Einkommensteuerfälle									
ohne Altersangabe	1	.	4	.	.	-	.	-	.
unter 20	9 506	.	7 292	.	.	9 318	.	25 432	.
20 - 30	92 504	1 666 352	92 078	1 618 715	1 631 309	52 203	23 475	1 544 906	- 12 594
30 - 40	96 361	2 819 860	104 559	3 110 493	3 138 166	288 313	136 031	2 684 403	- 27 673
40 - 50	91 124	2 929 589	105 532	3 366 838	3 420 293	248 922	286 480	2 806 481	- 53 455
50 - 60	74 381	2 341 856	87 200	2 773 462	2 815 583	206 150	253 623	2 238 697	- 42 121
60 - 65	24 315	626 271	31 085	742 897	955 537	97 651	68 706	588 021	- 212 640
65 oder älter	75 148	750 471	97 002	1 609 361	1 651 658	212 352	44 877	556 817	- 42 297
Insgesamt	463 340	11 168 074	524 752	13 257 489	13 650 205	1 114 907	813 298	10 444 757	- 392 716

Anmerkung:

Die statistische Berücksichtigung von Pauschbeträgen kann bei nicht veranlagten Lohnsteuerfällen mit niedrigen Bruttolöhnen zu einem Wert von Null Euro bei der Summe der Einkünfte führen. Diese Fälle werden bei der Summe der Einkünfte nicht mitgezählt (siehe auch Vorbemerkungen).