


STATISTISCHE BERICHTE

Kennziffer: J I - vj 3/17 HH

# Umsatz und Beschäftigte in ausgewählten Dienstleistungsbereichen Hamburgs im 3. Quartal 2017

Herausgegeben am: 4. Mai 2018



# Impressum

## Statistische Berichte

### Herausgeber:

**Statistisches Amt für Hamburg und Schleswig-Holstein**

– Anstalt des öffentlichen Rechts –

Steckelhörn 12  
20457 Hamburg

### Auskunft zu dieser Veröffentlichung:

Helmut Ranner

Telefon: 040 42831-1702

E-Mail: [dienstleistungen@statistik-nord.de](mailto:dienstleistungen@statistik-nord.de)

### Auskunftsdienst:

E-Mail: [info@statistik-nord.de](mailto:info@statistik-nord.de)

Auskünfte: 040 42831-1766

0431 6895-9393

Internet: [www.statistik-nord.de](http://www.statistik-nord.de)

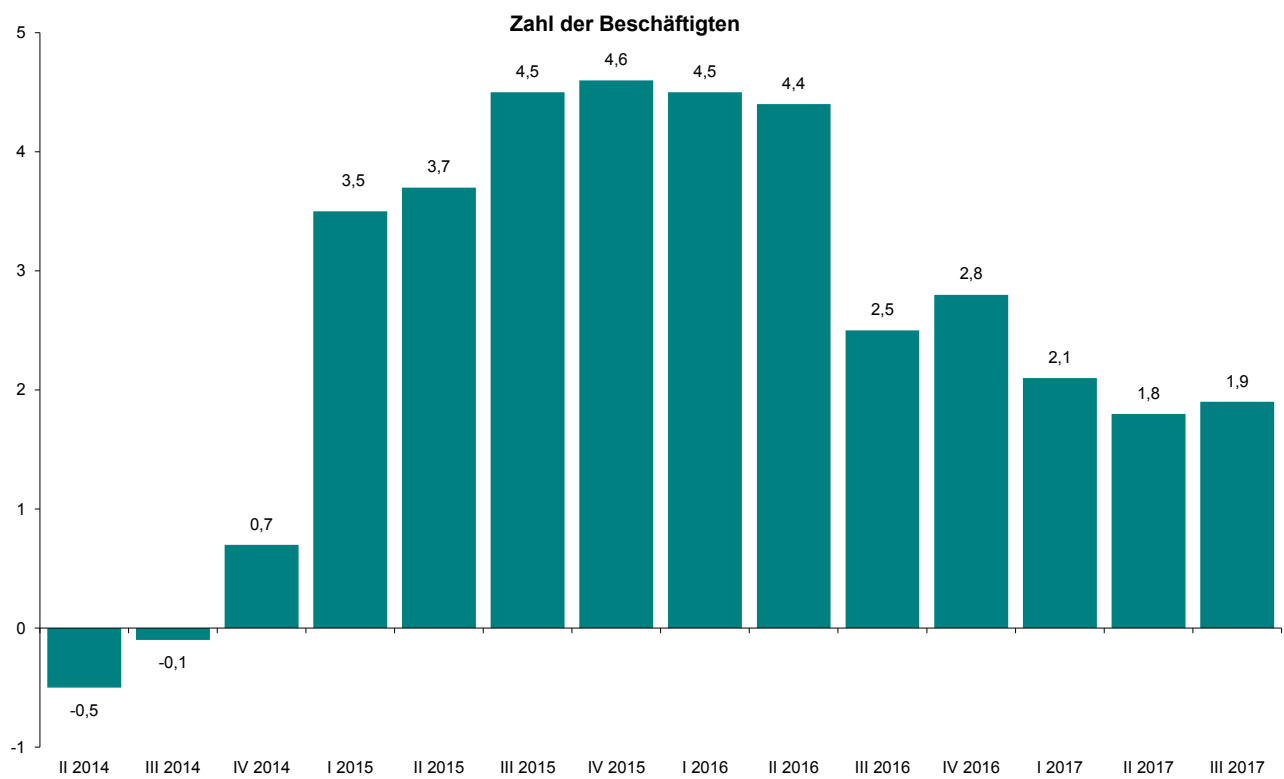
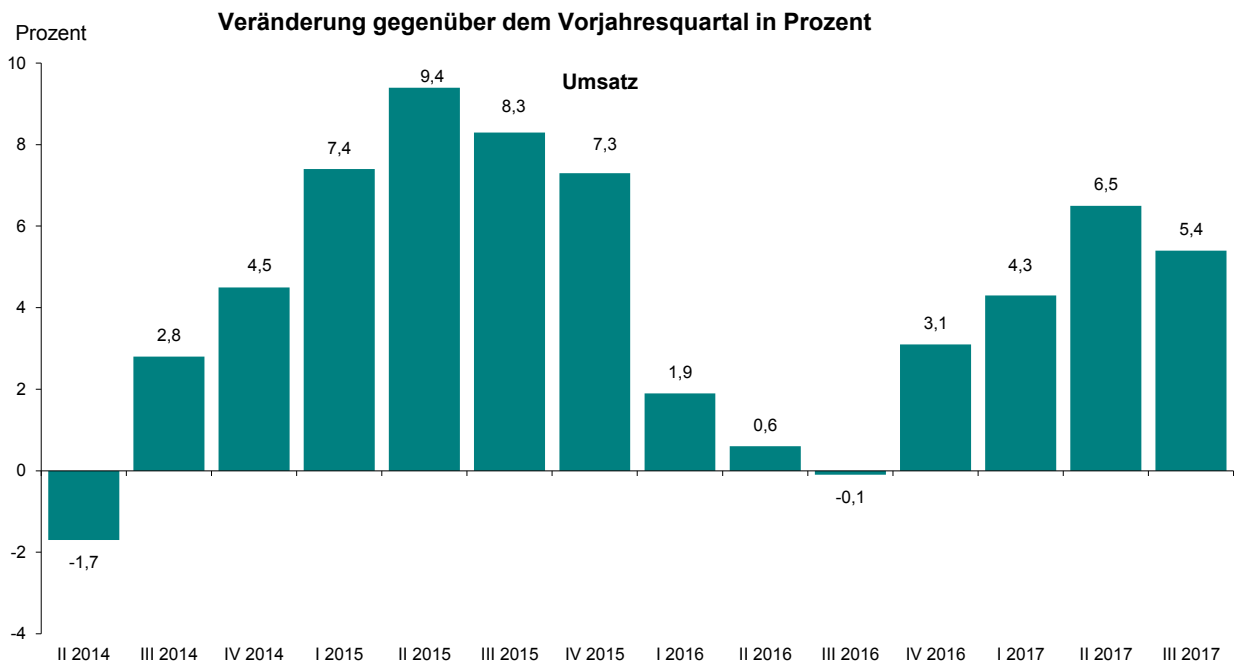
© Statistisches Amt für Hamburg und Schleswig-Holstein, Hamburg 2018  
Auszugsweise Vervielfältigung und Verbreitung mit Quellenangabe gestattet.

Sofern in den Produkten auf das Vorhandensein von Copyrightrechten Dritter hingewiesen wird, sind die in deren Produkten ausgewiesenen Copyrightbestimmungen zu wahren. Alle übrigen Rechte bleiben vorbehalten.

### Zeichenerklärung:

0	weniger als die Hälfte von 1 in der letzten besetzten Stelle, jedoch mehr als nichts
–	nichts vorhanden (genau Null)
...	Angabe fällt später an
·	Zahlenwert unbekannt oder geheim zu halten
×	Tabellenfach gesperrt, weil Aussage nicht sinnvoll
p	vorläufiges Ergebnis
r	berichtigtes Ergebnis
s	geschätztes Ergebnis
a. n. g.	anderweitig nicht genannt
u. dgl.	und dergleichen
( )	Zahlenwert mit eingeschränkter Aussagefähigkeit
/	Zahlenwert nicht sicher genug

# Umsatz und Beschäftigte in ausgewählten Dienstleistungsbereichen<sup>1</sup> Hamburgs – 3. Quartal 2017



<sup>1</sup> Verkehr und Lagerei, Information und Kommunikation, freiberufliche, technische und wissenschaftliche Dienstleistungen, sonstige wirtschaftliche Dienstleistungen

# 1. Entwicklung von Beschäftigung und Umsatz in ausgewählten Dienstleistungsbereichen<sup>1</sup> Hamburgs im 3. Quartal 2017

Wirtschaftszweig	3. Vierteljahr 2016	4. Vierteljahr 2016	1. Vierteljahr 2017	2. Vierteljahr 2017	3. Vierteljahr 2017
<b>Veränderung gegenüber dem jeweiligen Vorjahresquartal in %</b>					
<b>Zahl der Beschäftigten</b>					
Verkehr und Lagerei	-0,2	-0,5	-1,4	-3,3	-1,9
Information und Kommunikation	2,6	2,2	2,2	2,7	2,7
Freiberufliche, wissenschaftliche und technische Dienstleistungen	4,6	5,2	6,3	6,3	5,2
Sonstige wirtschaftliche Dienstleistungen	3,7	4,6	3,8	2,8	2,4
<b>Zusammen</b>	<b>2,5</b>	<b>2,8</b>	<b>2,6</b>	<b>1,9</b>	<b>1,9</b>
<b>Umsatz</b>					
Verkehr und Lagerei	-5,8	-1,1	2,5	5,6	4,1
Information und Kommunikation	3,0	5,4	6,8	8,4	6,5
Freiberufliche, wissenschaftliche und technische Dienstleistungen	6,4	11,4	6,2	6,2	5,3
Sonstige wirtschaftliche Dienstleistungen	10,6	5,3	11,0	9,7	7,8
<b>Zusammen</b>	<b>-0,1</b>	<b>3,4</b>	<b>5,1</b>	<b>6,8</b>	<b>5,4</b>
<b>Veränderung gegenüber dem jeweiligen Vorquartal in %</b>					
<b>Zahl der Beschäftigten</b>					
Verkehr und Lagerei	0,5	-0,3	-0,7	-1,5	0,5
Information und Kommunikation	1,2	-0,6	0,9	1,7	0,6
Freiberufliche, wissenschaftliche und technische Dienstleistungen	0,6	1,1	2,7	0,6	0,7
Sonstige wirtschaftliche Dienstleistungen	1,2	0,5	-0,5	0,3	2,1
<b>Zusammen</b>	<b>0,9</b>	<b>0,2</b>	<b>0,5</b>	<b>0,2</b>	<b>1,1</b>
<b>Umsatz</b>					
Verkehr und Lagerei	1,9	3,2	-3,5	4,9	-0,4
Information und Kommunikation	1,2	18,2	-13,4	2,7	1,3
Freiberufliche, wissenschaftliche und technische Dienstleistungen	7,9	29,7	-22,8	7,8	-2,4
Sonstige wirtschaftliche Dienstleistungen	8,3	-4,1	-1,8	7,1	6,9
<b>Zusammen</b>	<b>3,5</b>	<b>10,3</b>	<b>-9,6</b>	<b>5,2</b>	<b>0,5</b>
<b>Messzahl 2010=100</b>					
<b>Zahl der Beschäftigten</b>					
Verkehr und Lagerei	104,6	103,4	102,7	101,2	101,7
Information und Kommunikation	122,4	122,5	123,6	125,8	126,5
Freiberufliche, wissenschaftliche und technische Dienstleistungen	122,4	125,9	129,4	130,1	130,9
Sonstige wirtschaftliche Dienstleistungen	114,1	117,6	117,0	117,3	119,8
<b>Zusammen</b>	<b>114,6</b>	<b>116,0</b>	<b>116,6</b>	<b>116,7</b>	<b>118,0</b>
<b>Umsatz</b>					
Verkehr und Lagerei	110,1	114,8	110,8	116,2	115,8
Information und Kommunikation	119,3	145,3	125,9	129,3	130,9
Freiberufliche, wissenschaftliche und technische Dienstleistungen	123,0	156,9	121,1	130,5	127,4
Sonstige wirtschaftliche Dienstleistungen	143,9	150,0	147,4	157,8	168,7
<b>Zusammen</b>	<b>117,6</b>	<b>132,1</b>	<b>119,4</b>	<b>125,6</b>	<b>126,2</b>

<sup>1</sup> Verkehr und Lagerei, Information und Kommunikation, freiberufliche, technische und wissenschaftliche Dienstleistungen, sonstige wirtschaftliche Dienstleistungen

## Methodische Hinweise

Bei Unternehmen mit Niederlassungen in mehreren Bundesländern fließen nur die Angaben zu den in Hamburg beschäftigten Personen sowie der auf Grundlage der Beschäftigtenzahl ermittelte Hamburger Anteil des gesamten Unternehmensumsatzes in die Ergebnisse ein.