

STATISTISCHE BERICHTE
Kennziffer: E II 1/E III 1 - m 04/16 HH

Das Baugewerbe in Hamburg im April 2016

Herausgegeben am: 27. Juni 2016



Impressum

Statistische Berichte

Herausgeber:

Statistisches Amt für Hamburg und Schleswig-Holstein

– Anstalt des öffentlichen Rechts –

Steckelhörn 12
20457 Hamburg

Auskunft zu dieser Veröffentlichung:

Bernd Reuter

Telefon: 0431 6895-9294

E-Mail: bau@statistik-nord.de

Auskunftsdienst:

E-Mail: info@statistik-nord.de

Auskünfte: 040 42831-1766

0431 6895-9393

Internet: www.statistik-nord.de

© Statistisches Amt für Hamburg und Schleswig-Holstein, Hamburg 2016
Auszugsweise Vervielfältigung und Verbreitung mit Quellenangabe gestattet.

Sofern in den Produkten auf das Vorhandensein von Copyrightrechten Dritter hingewiesen wird, sind die in deren Produkten ausgewiesenen Copyrightbestimmungen zu wahren. Alle übrigen Rechte bleiben vorbehalten.

Zeichenerklärung:

0	weniger als die Hälfte von 1 in der letzten besetzten Stelle, jedoch mehr als nichts
–	nichts vorhanden (genau Null)
...	Angabe fällt später an
·	Zahlenwert unbekannt oder geheim zu halten
×	Tabellenfach gesperrt, weil Aussage nicht sinnvoll
p	vorläufiges Ergebnis
r	berichtigtes Ergebnis
s	geschätztes Ergebnis
a. n. g.	anderweitig nicht genannt
u. dgl.	und dergleichen
()	Zahlenwert mit eingeschränkter Aussagefähigkeit
/	Zahlenwert nicht sicher genug

Hinweise	4
----------	---

Tabellen

1.	Vorbereitende Baustellenarbeiten, Hoch- und Tiefbau (Bauhauptgewerbe) in Hamburg	
1.1	Tätige Personen, geleistete Arbeitsstunden, Umsatz, Bruttoentgelte	7
2.	Vorbereitende Baustellenarbeiten, Hoch und Tiefbau in Hamburg	
2.1	Ergebnisse für den Monat April 2016 nach ausgewählten Wirtschaftszweigen – Betriebe mit 20 und mehr tätigen Personen –	8
2.2	Tätige Personen und Bruttoentgelt – Alle Betriebe (hochgerechnet) –	9
2.3	Arbeitstage, geleistete Arbeitsstunden in 1 000, baugewerblicher Umsatz in 1 000 Euro – Alle Betriebe (hochgerechnet) –	10
2.4	Geleistete Arbeitsstunden in 1 000, baugewerblicher Umsatz in 1 000 Euro – Alle Betriebe (hochgerechnet) –	
2.4.1	Gewerblicher und industrieller Bau	11
2.4.2	Öffentlicher und Verkehrsbau	12
2.5	Betriebe, tätige Personen und Bruttoentgelte – Betriebe mit 20 und mehr tätigen Personen –	13
2.6	Geleistete Arbeitsstunden in 1 000, Umsatz in 1 000 Euro – Betriebe mit 20 und mehr tätigen Personen –	14
2.7	Geleistete Arbeitsstunden in 1 000, baugewerblicher Umsatz in 1 000 Euro – Betriebe mit 20 und mehr tätigen Personen –	
2.7.1	Gewerblicher und industrieller Bau	15
2.7.2	Öffentlicher und Verkehrsbau	16
2.8	Auftragseingang und Auftragsbestand – Betriebe mit 20 und mehr tätigen Personen –	17
3.	Bauinstallation und sonstiges Ausbaugewerbe in Hamburg – Betriebe mit 20 und mehr tätigen Personen –	18

Grafik

Tätige Personen, geleistete Arbeitsstunden und baugewerblicher Umsatz in Hamburg 2016 gegenüber 2015	6
---	---

Hinweise

Rechtsgrundlagen

Gesetz über die Statistik im Produzierenden Gewerbe (ProdGewStatG) in der Fassung der Bekanntmachung vom 21. März 2002 (BGBl. I S. 1181), das zuletzt durch Artikel 271 der Verordnung vom 31. August 2015 (BGBl. I S. 1474) geändert worden ist, in Verbindung mit dem Bundesstatistikgesetz (BStatG) vom 22. Januar 1987 (BGBl. I S. 462, 565), das zuletzt durch Artikel 13 des Gesetzes vom 25. Juli 2013 (BGBl. I S. 2749) geändert worden ist.

Erhebungsbereich

Die Abgrenzung und Gliederung des Baugewerbes erfolgt nach der Klassifikation der Wirtschaftszweige, Ausgabe 2008 (WZ 2008).

Vorbereitende Baustellenarbeiten, Hoch- und Tiefbau

- 41.20.1 Bau von Gebäuden (ohne Fertigteilbau)
- 41.20.2 Errichtung von Fertigteilbauten
- 42.11 Bau von Straßen
- 42.12 Bau von Bahnverkehrsstrecken
- 42.13 Brücken- und Tunnelbau
- 42.21 Rohrleitungstiefbau, Brunnenbau und Kläranlagenbau
- 42.22 Kabelnetzleitungstiefbau
- 42.91 Wasserbau
- 42.99 Sonstiger Tiefbau, anderweitig nicht genannt
- 43.11 Abbrucharbeiten
- 43.12 Vorbereitende Baustellenarbeiten
- 43.13 Test- und Suchbohrung nicht einzu-beziehen:
Brunnenbau(s. 42.21) und
Schachtbau (s. 43.99.9)
- 43.91.1 Dachdeckerei und Bauspenglerei
- 43.91.2 Zimmerei und Ingenieurholzbau
- 43.99.1 Gerüstbau
- 43.99.2 Schornstein-, Feuerungs- und Industrie-ofenbau
- 43.99.9 Baugewerbe, anderweitig nicht genannt

Bauinstallation und sonstiges Ausbaugewerbe

- 43.21 Elektroinstallation
- 43.22 Gas-, Wasser-, Heizungs- sowie Lüftungs- und Klimainstallation
- 43.29.1 Dämmung gegen Kälte, Wärme, Schall und Erschütterung
- 43.29.9 Sonstige Bauinstallation, anderweitig nicht genannt
- 43.31 Anbringen von Stuckaturen, Gipserei und Verputzerei
- 43.32 Bautischlerei und -schlosserei
- 43.33 Fußboden-, Fliesen- und Plattenlegerei, Tapeziererei

- 43.34.1 Maler- und Lackierergewerbe
- 43.34.2 Glasergewerbe
- 43.39 Sonstiger Ausbau, anderweitig nicht genannt
- 41.10.1 Erschließung von unbebauten Grundstücken
- 41.10.2 Bauräger für Nichtwohngebäude
- 41.10.3 Bauräger für Wohngebäude

Zum Monatsbericht im Bereich Vorbereitende Baustellenarbeiten, Hoch- und Tiefbau sowie zum Vierteljährlichen Bericht im Bereich Bauinstallation und sonstiges Baugewerbe melden Baubetriebe von Unternehmen des Produzierenden Gewerbes mit 20 und mehr tätigen Personen, Baubetriebe mit 20 und mehr tätigen Personen von Unternehmen außerhalb des Produzierenden Gewerbes sowie Arbeitsgemeinschaften, soweit sich ihre Tätigkeit auf inländische Baustellen bezieht. Erfasst und nachgewiesen werden örtliche Einheiten (in der Regel nicht Baustellen) mit wirtschaftlichem Schwerpunkt im Baugewerbe.

Darüber hinaus werden für den Bereich Vorbereitende Baustellenarbeiten, Hoch- und Tiefbau die erhobenen Daten der monatlich meldenden Betriebe, mit Ausnahme der Auftragseingänge und Auftragsbestände, auf Ergebnisse für alle Betriebe hochgerechnet. Grundlage für die Hochrechnung ist das Verhältnis der Ergebnisse monatlich meldender Betriebe zu den Ergebnissen aller Betriebe im Bereich Vorbereitende Baustellenarbeiten, Hoch- und Tiefbau zur Ergänzungs-erhebung, Stichtag 30. Juni jeden Jahres.

Tätige Personen

Nachgewiesen wird in den Tabellen für den Bereich Vorbereitende Baustellenarbeiten, Hoch- und Tiefbau der Beschäftigtenstand am Monatsende, bei größeren Zeiträumen der jeweilige Durchschnitt für die betreffenden Monate.

Der Beschäftigtenstand im Bereich Bauinstallation und sonstiges Baugewerbe bezieht sich auf das Ende der Berichtsvierteljahre, bei Jahresangaben auf den Durchschnitt der Vierteljahresergebnisse.

Bruttoentgelte (Lohn- und Gehaltssumme)

Summe der Bruttobezüge (Bar- und Sachbezüge) einschl. der Arbeitnehmeranteile, jedoch ohne die Arbeitgeberanteile zur Sozialversicherung (Kranken-, Renten- und Arbeitslosenversicherung). Nicht eingeschlossen sind auch Beiträge zu den Sozialkassen des Baugewerbes, Winterbau-Umlage, Aufwendungen für die betriebliche Alters-, Invaliditäts- und Hinterbliebenenversorgung sowie gezahltes Vorruhestandsgeld.

Geleistete Arbeitsstunden

Alle auf Baustellen, Bauhöfen und in Werkstätten im Bundesgebiet tatsächlich geleisteten Arbeitsstunden, gleichgültig ob sie von Lohnempfängern, Polieren, Schachtmeistern und Meistern, von Inhabern, Familienangehörigen, Angestellten oder Auszubildenden erbracht wurden.

Nicht einbezogen sind die für Bürotätigkeit geleisteten Arbeitsstunden.

Umsatz (ohne Umsatzsteuer)

Die dem Finanzamt für die Umsatzsteuer zu meldenden steuerbaren (steuerpflichtigen und steuerfreien) Beträge für die im Bundesgebiet getätigten Leistungen, einschließlich Umsatz aus Nachunternehmertätigkeit und der Vergabe von Teilleistungen an Nachunternehmer. Hierzu zählen auch Anzahlungen für Teilleistungen oder Vorauszahlungen vor Ausführung der entsprechenden Lieferungen oder Leistungen, die gem. § 13 Umsatzsteuergesetz zu versteuern sind.

Neben dem baugewerblichen Umsatz (Umsatz aus Bauleistungen) enthält der Gesamtumsatz sonstige Umsätze, die in der eigenen Bauleistung nicht abgerechnet wurden. Hierbei handelt es sich vorwiegend um Umsätze aus Handelsware, Umsätze aus sonstigen eigenen Erzeugnissen (Baustoffen, Betonwaren u. Ä.), Umsätze aus Lohnarbeiten für Dritte, Dienstleistungen, Vermietung und Verpachtung.

Auftragseingang

Als Auftragseingang gilt die Summe aller im Berichtszeitraum eingegangenen und vom Betrieb fest akzeptierten Bauaufträge im Inland entsprechend der Verdingungsordnung für Bauleistungen ohne Umsatzsteuer. Anzugeben sind nur Auftragseingänge, die vom Betrieb selbst

ausgeführt werden. Die an Nachunternehmer zu vergebenden Teile von Bauaufträgen bleiben somit in der eigenen Meldung des Betriebes unberücksichtigt.

Auftragsbestand

Zum Auftragsbestand rechnet der Wert (ohne Umsatzsteuer) aller fest angenommenen, aber noch nicht ausgeführten Bauaufträge bzw. Auftragsteile im Inland am Ende des Berichtsvierteljahres, ohne an Nachunternehmer vergebene Aufträge. Bei der Ermittlung des Auftragsbestandes ist vom Wert bereits im Bau befindlicher Projekte der Teil abzusetzen, der produktionstechnisch schon fertiggestellt ist.

Zeichen und Abkürzungen

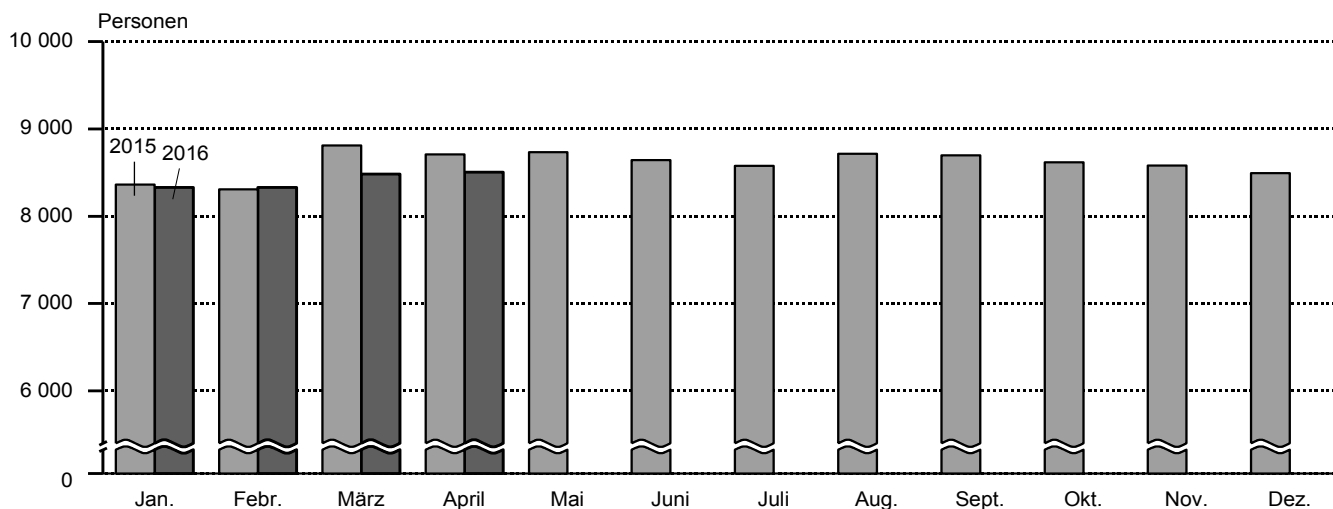
- = nichts vorhanden
- 0 = Weniger als die Hälfte von 1 in der letzten besetzten Stelle, jedoch mehr als nichts
- = Zahlenwert unbekannt oder geheim zu halten
- ... = Angabe fällt später an
- a. n. g. = anderweitig nicht genannt
- o. a. S. = ohne ausgeprägten Schwerpunkt
- r = berichtigte Zahl
- u. Ä. = und Ähnliche

Abweichungen in den Summen sind auf Runden der Zahlen zurückzuführen.

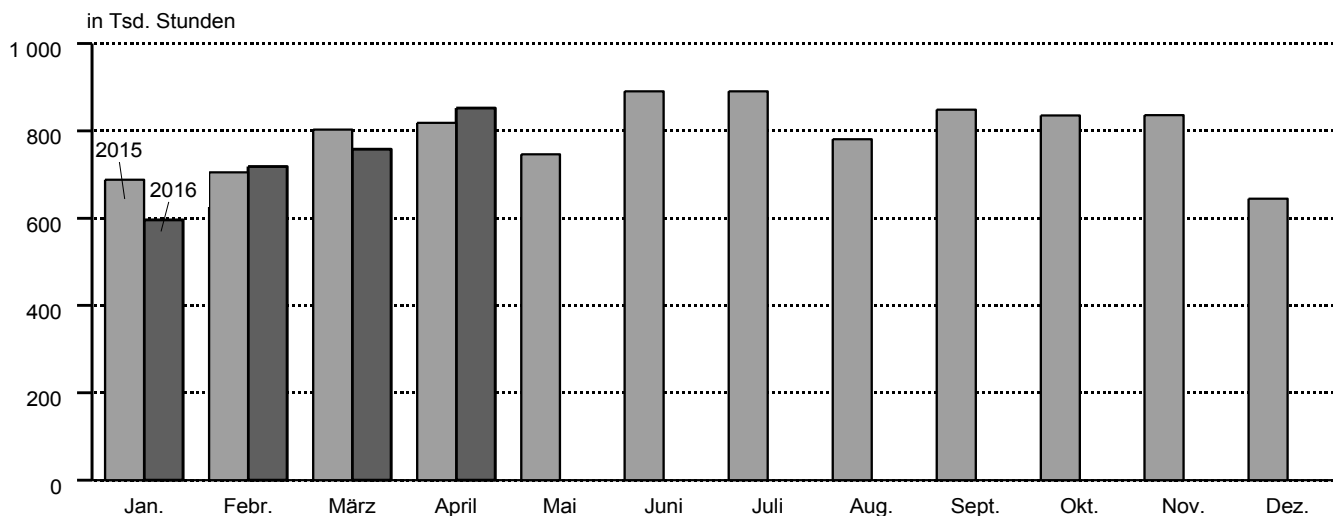
Ergebnisse der jährlich im Juni stattfindenden Ergänzungserhebung im Bereich Vorbereitende Baustellenarbeiten, Hoch- und Tiefbau und der bei Betrieben mit 10 und mehr tätigen Personen im Bereich Bauinstallation, sonstiges Baugewerbe durchgeführten Jährlichen Erhebung werden in dem Statistischen Bericht E II 2/E III 2 - j veröffentlicht.

**Vorbereitende Baustellenarbeiten, Hoch- und Tiefbau in Hamburg, 2016 gegenüber 2015
– alle Betriebe (hochgerechnet¹) –**

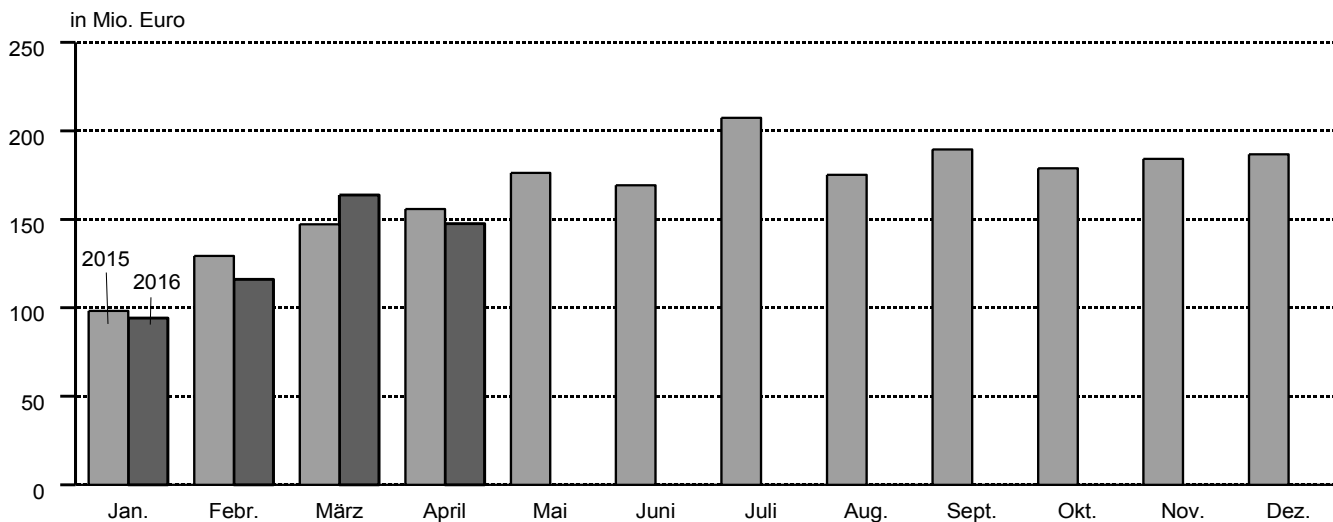
Tätige Personen



Geleistete Arbeitsstunden



Baugewerblicher Umsatz



¹ ab März 2016 vorläufige Ergebnisse

1. Vorbereitende Baustellenarbeiten, Hoch- und Tiefbau (Bauhauptgewerbe) in Hamburg

1.1 Tätige Personen, geleistete Arbeitsstunden, Umsatz, Bruttoentgelte

alle Betriebe (hochgerechnet¹)

und Auftragseingang

Merkmal	April 2015	März 2016	April 2016	Veränderung in % April 2016 gegenüber		Januar bis April ²		
				April 2015	März 2016	2015	2016	Verän- derung in %
Tätige Personen	8 709	8 484	8 505	- 2,3	0,2	8 547	8 413	- 1,6
Geleistete Arbeitsstunden (1 000)	818	758	852	4,2	12,4	3 014	2 924	- 3,0
Wohnungsbau	289	281	298	3,1	6,0	1 145	1 072	- 6,4
gewerbl. und industrieller Bau ³	260	279	293	12,7	5,0	978	1 032	5,5
öffentlicher und Verkehrsbau	269	198	262	- 2,6	32,3	889	821	- 7,6
Baugewerblicher Umsatz (1 000 Euro)	155 860	163 770	147 634	- 5,3	- 9,9	530 519	521 723	- 1,7
Wohnungsbau	45 232	27 907	36 626	- 19,0	31,2	146 485	113 849	- 22,3
gewerbl. und industrieller Bau ³	64 854	68 513	66 349	2,3	- 3,2	241 488	239 282	- 0,9
öffentlicher und Verkehrsbau	45 775	67 351	44 659	- 2,4	- 33,7	142 548	168 593	18,3
Bruttoentgelte (1 000 Euro)	27 714	24 277	26 344	- 4,9	8,5	101 206	95 039	- 6,1
Auftragseingang	89 496	147 207	140 579	57,1	- 4,5	285 072	407 896	43,1
Wohnungsbau	22 458	19 650	23 766	5,8	20,9	69 443	76 504	10,2
gewerbl. und industrieller Bau ³	42 613	56 540	76 691	80,0	35,6	112 812	178 067	57,8
öffentlicher und Verkehrsbau	24 425	71 017	40 122	64,3	-43,5	102 817	153 325	49,1

¹ vorläufige Ergebnisse

² Tätige Personen = Durchschnitt der Monate

³ Einschl. landwirtschaftl. Bau sowie Unternehmen der Bahn und Post.

2. Bauhauptgewerbe, Hoch- und Tiefbau in Hamburg

Betriebe mit 20 und mehr tätigen Personen

2.1 Ergebnisse für den Monat März 2016 nach ausgewählten Wirtschaftszweigen

Wirtschaftszweig	Betriebe	Tätige Personen	Geleistete Arbeits- stunden	Brutto- entgelte	Gesamt- umsatz	Bauge- werblicher Umsatz
			1 000 Std.	1 000 Euro		
41.2/42.1/42.2 42.9/43.1/43.9 Bauhauptgewerbe insgesamt	86	5 280	536	19 404	123 296	123 121
41.2 Bau von Gebäuden	30	2 557	216	9 590	72 406	72 333
42.1 Bau von Straßen und Bahnverkehrsstrecken	13	927	105	3 529	20 795	20 780
42.2 Leitungstiefbau und Kläranlagenbau	7	328	36	1 144	5 506	5 499
42.9 Sonstiger Tiefbau	4	154	19	616	1 039	1 039
43.1 Abbrucharbeiten und vorbereitende Baustellenarbeiten	8	369	42	1 177	6 271	6 208
43.9 Sonstige spezialisierte Bautätigkeiten	24	945	118	3 349	17 280	17 262
43.91.1 Dachdeckerei und Bauspenglerei	3
43.91.2 Zimmerei und Ingenieurholzbau	2
43.99.1 Gerüstbau	4	172	21	524	3 482	3 465
43.99.9 Baugewerbe, anderweitig nicht genannt	14	586	76	2 240	11 051	11 051

Noch: 2. Vorbereitende Baustellenarbeiten, Hoch- und Tiefbau in Hamburg

Alle Betriebe (hochgerechnet)

2.2 Tätige Personen, Bruttoentgelte

Zeitraum		Tätige Personen			Bruttoentgelte
		insgesamt	im Bauhauptgewerbe	in anderen Bereichen	1 000 Euro
2014 ^a		8 731	8 689	42	322 785
2015 ^a		8 635	8 603	32	326 158
2015	Januar	8 384	8 362	22	24 509
	Februar	8 329	8 307	22	23 496
	März	8 830	8 810	20	25 487
	April	8 817	8 709	108	27 714
	Mai	8 750	8 733	17	28 365
	Juni	8 668	8 641	27	28 099
	Juli	8 610	8 576	34	30 766
	August	8 741	8 714	27	27 461
	September	8 723	8 696	27	27 374
	Oktober	8 646	8 619	27	25 254
	November	8 608	8 581	27	31 332
	Dezember	8 519	8 492	27	26 301
2016	Januar	8 362	8 331	31	21 413
	Februar	8 366	8 331	35	23 005
	März	8 519	8 484	35	24 277
	April	8 540	8 505	35	26 344
	Mai				
	Juni				
	Juli				
	August				
	September				
	Oktober				
	November				
	Dezember				

^a Tätige Personen = Durchschnitt der Monate

Noch: 2. Vorbereitende Baustellenarbeiten, Hoch- und Tiefbau in Hamburg

Alle Betriebe (hochgerechnet)

2.3 Arbeitstage, geleistete Arbeitsstunden in 1 000, Umsatz in 1 000 Euro

Zeitraum	Arbeitstage	Geleistete Arbeitsstunden insgesamt	Gesamtumsatz	Baugewerblicher Umsatz zusammen	Wohnungsbau		
					geleistete Arbeits- stunden	baugewerblicher Umsatz	
2014	252	9 866	1 734 794	1 724 790	3 522	453 526	
2015	254	9 485	2 013 144	1 997 743	3 382	609 405	
2015	Januar	21	688	98 801	98 089	285	23 175
	Februar	20	705	130 299	129 332	295	34 402
	März	22	803	148 297	147 238	276	43 676
	April	20	818	157 357	155 860	289	45 232
	Mai	18	746	177 029	176 190	258	51 215
	Juni	22	890	170 533	169 368	318	57 072
	Juli	23	890	210 080	207 278	349	81 591
	August	21	781	176 385	175 236	276	47 652
	September	22	848	190 826	189 485	275	54 167
	Oktober	22	835	179 547	178 825	272	49 061
	November	21	836	185 237	184 186	266	52 579
	Dezember	22	645	188 753	186 656	223	69 583
2016	Januar	20	596	95 043	94 167	221	23 830
	Februar	21	718	117 070	116 152	272	25 486
	März	21	758	164 534	163 770	281	27 907
	April	21	852	148 512	147 634	298	36 626
	Mai						
	Juni						
	Juli						
	August						
	September						
	Oktober						
	November						
	Dezember						

Endgültige Ergebnisse, ab März 2015 auf der Grundlage der Ergänzungserhebung 2015 hochgerechnet. Die Werte ab März 2016 sind vorläufig.

Noch: **2. Vorbereitende Baustellenarbeiten, Hoch- und Tiefbau in Hamburg**

Alle Betriebe (hochgerechnet)

2.4 Geleistete Arbeitsstunden in 1 000, baugewerblicher Umsatz in 1 000 Euro

2.4.1 Gewerblicher und industrieller Bau¹

Zeitraum	Zusammen		Hochbau		Tiefbau	
	geleistete Arbeitsstunden	baugewerbbl. Umsatz	geleistete Arbeitsstunden	baugewerbbl. Umsatz	geleistete Arbeitsstunden	baugewerbbl. Umsatz
2014	3 326	724 607	2 246	530 837	1 080	193 770
2015	3 095	814 347	2 135	641 896	960	172 451
2015						
Januar	225	48 772	151	38 465	74	10 307
Februar	230	66 472	161	49 039	69	17 433
März	263	61 390	185	50 310	78	11 080
April	260	64 854	179	50 383	82	14 471
Mai	254	70 815	175	55 770	79	15 045
Juni	286	64 433	200	50 087	85	14 346
Juli	266	71 854	179	56 958	86	14 895
August	254	72 600	168	56 517	86	16 083
September	289	69 587	200	54 751	89	14 836
Oktober	284	77 497	194	60 403	91	17 094
November	278	80 881	190	64 211	88	16 670
Dezember	206	65 192	153	55 002	53	10 191
2016						
Januar	221	46 041	156	35 149	65	10 893
Februar	239	58 379	167	46 238	72	12 141
März	279	68 513	180	54 520	99	13 992
April	293	66 349	204	52 614	89	13 735
Mai						
Juni						
Juli						
August						
September						
Oktober						
November						
Dezember						

¹ Einschl. landwirtschaftl. Bau sowie Unternehmen der Bahn und Post

Noch: **2. Vorbereitende Baustellenarbeiten, Hoch- und Tiefbau in Hamburg**

Alle Betriebe (hochgerechnet)

2.4 Geleistete Arbeitsstunden in 1 000, baugewerblicher Umsatz in 1 000 Euro

2.4.2 Öffentlicher und Verkehrsbau

Zeitraum	Zusammen		Hochbau		Straßenbau		Sonstiger Tiefbau	
	geleistete Arbeitsstunden	baugewerbl. Umsatz	geleistete Arbeitsstunden	baugewerbl. Umsatz	geleistete Arbeitsstunden	baugewerbl. Umsatz	geleistete Arbeitsstunden	baugewerbl. Umsatz
2014	3 019	546 656	411	179 068	1 651	191 852	957	175 737
2015	3 005	573 991	470	165 038	1 540	212 914	1 000	196 041
2015 Januar	178	26 142	31	10 186	76	5 534	72	10 422
Februar	179	28 459	29	10 108	87	5 127	63	13 224
März	263	42 172	39	11 882	122	13 573	102	16 717
April	269	45 775	51	13 698	136	15 874	81	16 203
Mai	234	54 160	37	15 459	122	24 986	76	13 715
Juni	286	47 862	39	12 551	154	18 680	93	16 632
Juli	275	53 834	36	15 690	153	21 174	87	16 970
August	250	54 984	33	15 702	134	23 227	84	16 055
September	284	65 731	42	14 735	156	26 263	87	24 733
Oktober	279	52 266	36	13 518	157	23 530	86	15 219
November	292	50 725	50	15 893	145	19 922	97	14 911
Dezember	216	51 881	47	15 616	98	15 024	72	21 240
2016 Januar	154	24 296	35	13 240	69	4 855	50	6 201
Februar	207	32 287	40	13 222	91	6 539	76	12 526
März	198	67 351	36	16 264	107	12 353	55	38 733
April	262	44 659	36	13 632	137	16 734	89	14 293
Mai								
Juni								
Juli								
August								
September								
Oktober								
November								
Dezember								

Endgültige Ergebnisse, ab März 2015 auf der Grundlage der Ergänzungserhebung 2015 hochgerechnet. Die Werte ab März 2016 sind vorläufig.

Noch: 2. Vorbereitende Baustellenarbeiten, Hoch- und Tiefbau in Hamburg

Betriebe mit 20 und mehr tätigen Personen

2.5 Betriebe, tätige Personen, Bruttoentgelte

Zeitraum	Betriebe	Tätige Personen			Bruttoentgelte 1 000 Euro
		insgesamt	im Bauhauptgewerbe	in anderen Bereichen	
2014 ^a	86	5 606	5 593	13	248 215
2015 ^a	82	5 221	5 211	10	240 428
2015					
Januar	82	5 384	5 376	8	18 683
Februar	82	5 349	5 341	8	17 910
März	82	5 280	5 274	6	18 685
April	82	5 246	5 214	32	20 318
Mai	82	5 223	5 228	5	20 796
Juni	82	5 171	5 162	9	20 509
Juli	82	5 144	5 134	10	22 556
August	82	5 225	5 217	8	20 133
September	82	5 214	5 206	8	20 069
Oktober	81	5 168	5 160	8	18 515
November	81	5 145	5 137	8	22 971
Dezember	81	5 092	5 084	8	19 283
2016					
Januar	86	5 171	5 163	8	15 772
Februar	86	5 172	5 163	9	16 944
März	86	5 267	5 258	9	17 882
April	86	5 280	5 271	9	19 404
Mai					
Juni					
Juli					
August					
September					
Oktober					
November					
Dezember					

^a Betriebe und Tätige Personen = Durchschnitt der Monate

Noch: **2. Vorbereitende Baustellenarbeiten, Hoch- und Tiefbau in Hamburg**

Betriebe mit 20 und mehr tätigen Personen

2.6 Geleistete Arbeitsstunden in 1 000, Umsatz in 1 000 Euro

Zeitraum	Geleistete Arbeitsstunden insgesamt	Gesamtumsatz	Baugewerblicher Umsatz zusammen	Wohnungsbau		
				geleistete Arbeitsstunden	baugewerblicher Umsatz	
2014	6 245	1 429 083	1 425 346	1 092	264 866	
2015	5 806	1 559 023	1 555 529	1 103	307 411	
2015	Januar	411	82 176	81 937	86	13 771
	Februar	419	107 233	106 908	89	20 441
	März	492	114 132	113 904	92	21 295
	April	498	120 934	120 612	96	22 054
	Mai	457	137 323	137 143	85	24 971
	Juni	542	132 252	132 020	105	31 970
	Juli	532	153 728	153 126	116	39 781
	August	479	137 617	137 370	91	23 234
	September	532	149 081	148 793	91	26 410
	Oktober	523	140 639	140 484	90	23 921
	November	526	144 372	144 146	88	25 636
	Dezember	395	139 536	139 086	74	33 927
2016	Januar	366	78 466	78 292	82	16 037
	Februar	442	98 046	97 863	101	17 152
	März	469	141 328	141 176	105	18 781
	April	536	123 296	123 121	111	24 649
	Mai					
	Juni					
	Juli					
	August					
	September					
	Oktober					
	November					
	Dezember					

Noch: 2. Vorbereitende Baustellenarbeiten, Hoch- und Tiefbau in Hamburg
 Betriebe mit 20 und mehr tätigen Personen
2.7 Geleistete Arbeitsstunden in 1 000, baugewerblicher Umsatz in 1 000 Euro
2.7.1 Gewerblicher und industrieller Bau¹

Zeitraum	Zusammen		Hochbau		Tiefbau	
	geleistete Arbeitsstunden	baugewerbl. Umsatz	geleistete Arbeitsstunden	baugewerbl. Umsatz	geleistete Arbeitsstunden	baugewerbl. Umsatz
2014	2 678	654 291	1 745	476 400	933	177 891
2015	2 300	726 328	1 532	572 543	769	153 784
2015						
Januar	182	44 004	118	34 613	64	9 392
Februar	185	60 012	126	44 127	59	15 885
März	192	54 677	131	44 834	62	9 843
April	191	57 754	126	44 898	65	12 855
Mai	186	63 065	124	49 698	62	13 366
Juni	209	57 089	141	44 397	68	12 692
Juli	195	63 991	127	50 758	68	13 233
August	187	64 653	119	50 365	68	14 288
September	212	61 971	141	48 791	70	13 180
Oktober	208	69 014	137	53 827	72	15 187
November	203	72 031	134	57 221	69	14 809
Dezember	150	58 067	108	49 014	42	9 054
2016						
Januar	164	40 996	110	30 988	54	10 007
Februar	177	51 919	118	40 765	60	11 154
März	209	60 922	127	48 067	82	12 855
April	217	59 005	143	46 387	74	12 618
Mai						
Juni						
Juli						
August						
September						
Oktober						
November						
Dezember						

¹ Einschl. landwirtschaftl. Bau sowie Unternehmen der Bahn und Post.

Noch: 2. Vorbereitende Baustellenarbeiten, Hoch- und Tiefbau in Hamburg
 Betriebe mit 20 und mehr tätigen Personen
 noch: **2.7 Geleistete Arbeitsstunden in 1 000, baugewerblicher Umsatz in 1 000 Euro**
2.7.2 Öffentlicher und Verkehrsbau

Zeitraum	Zusammen		Hochbau		Straßenbau		Sonstiger Tiefbau		
	geleistete Arbeitsstunden	baugewerblich. Umsatz	geleistete Arbeitsstunden	baugewerblich. Umsatz	geleistete Arbeitsstunden	baugewerblich. Umsatz	geleistete Arbeitsstunden	baugewerblich. Umsatz	
2014	2 475	506 189	239	156 204	1 401	180 507	835	169 478	
2015	2 404	521 790	298	143 508	1 270	192 851	837	185 431	
2015	Januar	144	24 162	18	8 967	64	5 206	62	9 989
	Februar	145	26 455	16	8 958	74	4 823	55	12 674
	März	208	37 932	23	9 833	100	12 266	85	15 833
	April	212	40 805	32	11 113	112	14 345	68	15 347
	Mai	186	49 107	22	13 536	100	22 580	64	12 990
	Juni	228	42 961	25	10 800	127	16 922	76	15 239
	Juli	221	49 354	23	14 145	126	19 136	72	16 073
	August	201	49 483	21	13 286	110	20 991	70	15 206
	September	229	60 411	28	13 251	128	23 735	72	23 426
	Oktober	225	47 549	25	11 871	129	21 265	72	14 414
	November	234	46 479	34	14 352	120	18 004	81	14 123
	Dezember	171	47 092	31	13 396	80	13 578	60	20 117
2016	Januar	120	21 259	22	11 155	55	4 195	43	5 909
	Februar	163	28 792	26	11 207	73	5 649	65	11 937
	März	155	61 473	23	13 891	85	10 672	46	36 910
	April	207	39 467	23	11 391	109	14 457	75	13 620
	Mai								
	Juni								
	Juli								
	August								
	September								
	Oktober								
	November								
	Dezember								

Noch: 2. Vorbereitende Baustellenarbeiten, Hoch- und Tiefbau in Hamburg

Betriebe mit 20 und mehr tätigen Personen

2.8 Auftragseingang und Auftragsbestand

Zeitraum	Vorbereitende Baustellenarbeiten, Hoch- und Tiefbau insgesamt	Wohnungs- bau	Gewerblicher und industrieller Bau ¹		Öffentlicher und Verkehrsbau				
			Hochbau	Tiefbau	Hochbau		Straßenbau	Sonstiger Tiefbau ²	
					zusammen ²	Bund, Länder und Gemeinden, Sozialvers.			
1 000 Euro									
Auftragseingang									
2014	1 233 903	237 691	384 311	143 771	45 912	36 631	205 084	217 134	
2015	1 059 393	203 659	406 529	129 210	50 132	33 918	141 274	128 588	
2015	Januar	64 244	11 223	7 865	20 432	751	635	4 120	19 853
	Februar	59 378	8 728	16 803	4 217	7 227	2 320	11 665	10 737
	März	71 954	27 034	11 892	8 989	4 769	1 540	14 568	4 702
	April	89 496	22 458	36 094	6 518	7 686	2 800	12 045	4 695
	Mai	92 563	26 884	25 817	6 466	2 257	2 217	23 014	8 125
	Juni	78 132	18 505	20 103	12 462	2 248	1 977	14 530	10 284
	Juli	79 766	20 307	10 863	11 186	3 371	3 318	16 427	17 612
	August	112 638	20 785	38 562	10 207	5 381	4 201	11 029	26 673
	September	106 573	12 975	68 195	6 449	5 163	3 854	8 352	5 439
	Oktober	56 074	16 011	13 887	9 475	2 894	2 867	8 562	5 245
	November	144 644	7 649	110 635	4 959	4 872	4 772	8 566	7 962
	Dezember	103 931	11 100	45 813	27 850	3 513	3 417	8 396	7 261
2016	Januar	69 470	21 876	19 620	3 276	6 065	5 805	12 711	5 922
	Februar	50 640	11 212	13 136	8 805	3 396	3 357	3 523	10 568
	März	147 207	19 650	47 325	9 215	9 496	9 201	24 994	36 527
	April	140 579	23 766	66 981	9 710	8 157	5 337	24 270	7 696
	Mai								
	Juni								
	Juli								
	August								
	September								
	Oktober								
	November								
	Dezember								
Auftragsbestand									
2015	31. März	1 360 859	240 412	562 769	114 721	61 792	56 405	89 587	291 579
	30. Juni	1 243 260	223 588	538 293	86 280	53 399	47 349	99 298	232 403
	30. Sept.	1 073 999	196 141	438 969	80 639	38 713	32 889	98 450	221 088
	31. Dez.	980 924	184 453	497 228	50 279	28 071	25 723	71 104	149 788
2016	31. März	1 093 875	188 399	524 564	108 540	33 668	30 001	85 818	152 885
	30. Juni								
	30. Sept.								
	31. Dez.								

¹ Einschl. landwirtschaftl. Bau sowie Unternehmen der Bahn und Post.

² Bund, Länder und Gemeinden, Sozialversicherung sowie Organisationen ohne Erwerbszweck.

3. Ausbaugewerbe und Bauträger in Hamburg Betriebe mit 20 und mehr tätigen Personen

Zeitraum	Betriebe ¹	Tätige Personen		Geleistete Arbeitsstunden	Bruttoentgelte	Gesamtumsatz	Ausbaugewerblicher Umsatz	
		insgesamt ¹	im Ausbaugewerbe ¹					
						1 000 Std.	1 000 Euro	
2014 ^a	161	7 347	7 305	9 338	268 134	1027 963	1013 394	
2015 ^a	163	7 554	7 488	9 245	286 420	1030 294	1008 716	
2015								
1. Vierteljahr	164	7 668	7 628	2 301	67 751	206 282	197 030	
2. Vierteljahr	163	7 541	7 469	2 224	70 639	237 480	235 095	
3. Vierteljahr	163	7 631	7 558	2 348	74 710	266 666	259 758	
4. Vierteljahr	162	7 374	7 295	2 372	73 320	319 866	316 833	
2016								
1. Vierteljahr	158	7 248	7 211	2 247	67 117	198 662	197 220	
2. Vierteljahr								
3. Vierteljahr								
4. Vierteljahr								
Ergebnisse für das 1. Vierteljahr 2016 nach Wirtschaftszweigen								
Wirtschaftszweig								
43.2/43.3	Ausbaugewerbe insgesamt	158	7 248	7 211	2 247	67 117	198 662	197 220
43.2	Bauinstallation	114	5 594	5 580	1 739	52 548	154 391	153 331
43.21	Elektroinstallation	40	2 017	2 004	744	17 916	60 454	60 392
43.22	Gas-, Wasser-, Heizungs- sowie Lüftungs- und Klimainstallation	63	2 858	2 857	771	26 043	67 278	66 282
43.29.1	Dämmung gegen Kälte, Wärme, Schall und Erschütterung	5	294	294	74	2 993	10 108	10 106
43.29.9	Sonstige Bauinstallation, anderweitig nicht genannt	6	425	425	150	5 597	16 551	16 551
43.3	Sonstiger Ausbau	44	1 654	1 631	508	14 568	44 271	43 888
43.31	Anbringen von Stuckaturen, Gipserei und Verputzerei	2
43.32	Bautischlerei und -schlosserei	9	240	240	85	2 054	5 407	5 392
43.33	Fußboden-, Fliesen- und Plattenlegerei, Tapeziererei	2
43.34.1	Maler- und Lackierergewerbe	24	826	823	247	6 450	15 605	15 539
43.34.2	Glasergewerbe	3	76	71	18	457	1 604	1 604
43.39	Sonstiger Ausbau, anderweitig nicht genannt	4	401	386	118	4 966	19 744	19 443
41.1	Erschließung von Grundstücken; Bauträger	-	-	-	-	-	-	-
41.10.1	Erschließung von unbebauten Grundstücken	-	-	-	-	-	-	-
41.10.2	Bauträger für Nichtwohngebäude	-	-	-	-	-	-	-
41.10.3	Bauträger für Wohngebäude	-	-	-	-	-	-	-

¹ Am Ende des Vierteljahres.

^a Betriebe und Tätige Personen = Durchschnitt der Vierteljahresergebnisse