

# Statistische Berichte



Statistisches Amt  
für Hamburg und Schleswig-Holstein

STATISTIKAMT NORD

E II 1 / E III 1 - m 8/07

22. November 2007

## Das Baugewerbe in Hamburg und Schleswig-Holstein im August 2007

### Vorbereitende Baustellenarbeiten, Hoch- und Tiefbau (Bauhauptgewerbe) in Hamburg und Schleswig-Holstein Beschäftigte, geleistete Arbeitsstunden, Umsatz, Lohn- und Gehaltssumme alle Betriebe (hochgerechnet<sup>1</sup>) und Auftragseingang

| Merkmal                                     | August<br>2006 | Juli<br>2007 | August<br>2007 | Veränderung in %<br>August 2007 gegenüber |              | Januar bis August <sup>2</sup> |           |                     |
|---|----------------|--------------|----------------|---|--------------|--------------------------------|-----------|---------------------|
|   |                |              |                | August<br>2006                            | Juli<br>2007 | 2006                           | 2007      | Veränderung<br>in % |
| <b>Hamburg</b>                              |                |              |                |   |              |                                |           |                     |
| Beschäftigte                                | 8 645          | 8 423        | <b>8 514</b>   | - 1,5                                     | 1,1          | 8 515                          | 8 363     | - 1,8               |
| Geleistete Arbeitsstunden (1 000)           | 835            | 790          | <b>820</b>     | - 1,8                                     | 3,8          | 5 858                          | 5 957     | 1,7                 |
| Wohnungsbau                                 | 287            | 280          | <b>283</b>     | - 1,4                                     | 1,1          | 1 905                          | 2 209     | 16,0                |
| gewerbl. und industrieller Bau <sup>3</sup> | 307            | 264          | <b>268</b>     | - 12,7                                    | 1,5          | 2 280                          | 2 076     | - 8,9               |
| öffentlicher und Verkehrsbau                | 241            | 246          | <b>269</b>     | 11,6                                      | 9,3          | 1 673                          | 1 672     | - 0,1               |
| Baugewerblicher Umsatz (1 000 Euro)         | 171 749        | 136 972      | <b>137 204</b> | - 20,1                                    | 0,2          | 983 133                        | 902 326   | - 8,2               |
| Wohnungsbau                                 | 34 399         | 19 669       | <b>21 605</b>  | - 37,2                                    | 9,8          | 229 535                        | 158 114   | - 31,1              |
| gewerbl. und industrieller Bau <sup>3</sup> | 78 796         | 68 202       | <b>60 063</b>  | - 23,8                                    | - 11,9       | 486 359                        | 450 666   | - 7,3               |
| öffentlicher und Verkehrsbau                | 58 554         | 49 101       | <b>55 536</b>  | - 5,2                                     | 13,1         | 267 239                        | 293 546   | 9,8                 |
| Bruttolohn- und -gehaltssumme (1 000 Euro)  | 23 843         | 25 953       | <b>26 133</b>  | 9,6                                       | 0,7          | 180 598                        | 180 936   | 0,2                 |
| Auftragseingang (1 000 Euro)                | 95 420         | 56 866       | <b>69 085</b>  | - 27,6                                    | 21,5         | 548 265                        | 769 491   | 40,4                |
| Wohnungsbau                                 | 6 533          | 9 615        | <b>27 765</b>  | 325,0                                     | 188,8        | 89 391                         | 90 563    | 1,3                 |
| gewerbl. und industrieller Bau <sup>3</sup> | 44 171         | 22 558       | <b>20 795</b>  | - 52,9                                    | - 7,8        | 259 345                        | 436 927   | 68,5                |
| öffentlicher und Verkehrsbau                | 44 716         | 24 693       | <b>20 525</b>  | - 54,1                                    | - 16,9       | 199 529                        | 242 001   | 21,3                |
| <b>Schleswig-Holstein</b>                   |                |              |                |   |              |                                |           |                     |
| Beschäftigte                                | 21 698         | 20 472       | <b>20 794</b>  | - 4,2                                     | 1,6          | 20 946                         | 20 366    | - 2,8               |
| Geleistete Arbeitsstunden (1 000)           | 2 431          | 2 096        | <b>2 145</b>   | - 11,8                                    | 2,3          | 15 575                         | 15 176    | - 2,6               |
| Wohnungsbau                                 | 1 212          | 984          | <b>977</b>     | - 19,4                                    | - 0,7        | 7 684                          | 7 379     | - 4,0               |
| gewerbl. und industrieller Bau <sup>3</sup> | 592            | 546          | <b>577</b>     | - 2,5                                     | 5,7          | 3 976                          | 3 933     | - 1,1               |
| öffentlicher und Verkehrsbau                | 627            | 566          | <b>591</b>     | - 5,7                                     | 4,4          | 3 914                          | 3 864     | - 1,3               |
| Baugewerblicher Umsatz (1 000 Euro)         | 210 833        | 202 330      | <b>204 077</b> | - 3,2                                     | 0,9          | 1 270 484                      | 1 271 992 | 0,1                 |
| Wohnungsbau                                 | 95 814         | 82 504       | <b>88 571</b>  | - 7,6                                     | 7,4          | 565 930                        | 551 997   | - 2,5               |
| gewerbl. und industrieller Bau <sup>3</sup> | 53 841         | 60 830       | <b>56 004</b>  | 4,0                                       | - 7,9        | 347 955                        | 359 502   | 3,3                 |
| öffentlicher und Verkehrsbau                | 61 178         | 58 996       | <b>59 502</b>  | - 2,7                                     | 0,9          | 356 601                        | 360 493   | 1,1                 |
| Bruttolohn- und -gehaltssumme (1 000 Euro)  | 47 759         | 45 388       | <b>46 757</b>  | - 2,1                                     | 3,0          | 328 768                        | 329 356   | 0,2                 |
| Auftragseingang (1 000 Euro)                | 90 004         | 100 700      | <b>90 298</b>  | 0,3                                       | - 10,3       | 656 444                        | 714 349   | 8,8                 |
| Wohnungsbau                                 | 22 289         | 25 898       | <b>20 463</b>  | - 8,2                                     | - 21,0       | 160 437                        | 165 964   | 3,4                 |
| gewerbl. und industrieller Bau <sup>3</sup> | 32 888         | 30 103       | <b>28 124</b>  | - 14,5                                    | - 6,6        | 221 326                        | 250 325   | 13,1                |
| öffentlicher und Verkehrsbau                | 34 827         | 44 699       | <b>41 711</b>  | 19,8                                      | - 6,7        | 274 681                        | 298 060   | 8,5                 |

<sup>1</sup> ab März 2007 vorläufige Ergebnisse

<sup>2</sup> Beschäftigte = Durchschnitt der Monate

<sup>3</sup> einschl. landwirtschaftl. Bau sowie Unternehmen der Bahn und Post

**Hinweis:** Bundeszahlen veröffentlicht das Statistische Bundesamt in seiner Fachserie „Ausgewählte Zahlen für die Bauwirtschaft“.

**Auskunft zu dieser Veröffentlichung:** Bernd Reuter · Telefon: 0431 6895-9294 · E-Mail: bau@statistik-nord.de

Herausgeber: Statistisches Amt für Hamburg und Schleswig-Holstein · AöR · Steckelhörn 12, 20457 Hamburg · Fröbelstraße 15-17, 24113 Kiel  
Internet: www.statistik-nord.de · E-Mail: info-HH@statistik-nord.de oder info-SH@statistik-nord.de · Bestellungen: vertriebSH@statistik-nord.de  
© Für nichtgewerbliche Zwecke sind Vervielfältigung und unentgeltliche Verbreitung – auch auszugsweise – mit Quellenangabe gestattet. Die Verbreitung – auch auszugsweise – über elektronische Systeme/Datenträger bedarf der vorherigen Zustimmung. Alle übrigen Rechte bleiben vorbehalten.

Hinweise ..... 4

**Tabellen**

**Hamburg**

1. Vorbereitende Baustellenarbeiten, Hoch und Tiefbau

1.1 Ergebnisse für den Monat August 2007 nach ausgewählten Wirtschaftszweigen  
 – Betriebe mit mehr als 20 Beschäftigten – ..... 7

1.2 Beschäftigte, Lohn- und Gehaltsumme  
 – Alle Betriebe (hochgerechnet) – ..... 8

1.3 Arbeitstage in 1 000, baugewerblicher Umsatz in 1 000 Euro  
 – Alle Betriebe (hochgerechnet) – ..... 8

1.4 Geleistete Arbeitsstunden in 1 000, baugewerblicher Umsatz in 1 000 Euro  
 – Alle Betriebe (hochgerechnet) –

1.4.1 Gewerblicher und industrieller Bau ..... 9

1.4.2 Öffentlicher und Verkehrsbau ..... 9

1.5 Betriebe, Beschäftigte, Lohn- und Gehaltsumme  
 – Betriebe mit mehr als 20 Beschäftigten – ..... 10

1.6 Geleistete Arbeitsstunden in 1 000, Umsatz in 1 000 Euro  
 – Betriebe mit mehr als 20 Beschäftigten – ..... 10

1.7 Geleistete Arbeitsstunden in 1 000, baugewerblicher Umsatz in 1 000 Euro  
 – Betriebe mit mehr als 20 Beschäftigten –

1.7.1 Gewerblicher und industrieller Bau ..... 11

1.7.2 Öffentlicher und Verkehrsbau ..... 11

1.8 Auftragseingang und Auftragsbestand  
 – Betriebe mit mehr als 20 Beschäftigten – ..... 12

2. Bauinstallation und sonstiges Ausbaugewerbe  
 – Betriebe mit mehr als 20 Beschäftigten – ..... 13

## Schleswig-Holstein

|       |   |    |
|-------|---|----|
| 3.    | Vorbereitende Baustellenarbeiten, Hoch und Tiefbau  |    |
| 3.1   | Ergebnisse für den Monat August 2007 nach ausgewählten Wirtschaftszweigen<br>– Betriebe mit mehr als 20 Beschäftigten – ..... | 15 |
| 3.2   | Beschäftigte, Lohn- und Gehaltssumme<br>– Alle Betriebe (hochgerechnet) – .....   | 16 |
| 3.3   | Arbeitstage in 1 000, baugewerblicher Umsatz in 1 000 Euro<br>– Alle Betriebe (hochgerechnet) – .....                         | 16 |
| 3.4   | Geleistete Arbeitsstunden in 1 000, baugewerblicher Umsatz in 1 000 Euro<br>– Alle Betriebe (hochgerechnet) –                 |    |
| 3.4.1 | Gewerblicher und industrieller Bau .....  | 17 |
| 3.4.2 | Öffentlicher und Verkehrsbau .....  | 17 |
| 3.5   | Betriebe, Beschäftigte, Lohn- und Gehaltssumme<br>– Betriebe mit mehr als 20 Beschäftigten – .....                            | 18 |
| 3.6   | Geleistete Arbeitsstunden in 1 000, Umsatz in 1 000 Euro<br>– Betriebe mit mehr als 20 Beschäftigten – .....                  | 18 |
| 3.7   | Geleistete Arbeitsstunden in 1 000, baugewerblicher Umsatz in 1 000 Euro<br>– Betriebe mit mehr als 20 Beschäftigten –        |    |
| 3.7.1 | Gewerblicher und industrieller Bau .....  | 19 |
| 3.7.2 | Öffentlicher und Verkehrsbau .....  | 19 |
| 3.8   | Auftragseingang und Auftragsbestand<br>– Betriebe mit mehr als 20 Beschäftigten – .....                                       | 20 |
| 3.9   | Ergebnisse für den Monat Januar 2007 nach Kreisen<br>– Betriebe mit mehr als 20 Beschäftigten –                               |    |
| 3.9.1 | Betriebe, Beschäftigte, geleistete Arbeitsstunden, Lohn- und Gehaltssumme .....   | 21 |
| 3.9.2 | Baugewerblicher Umsatz, Auftragseingang .....   | 21 |
| 4.    | Bauinstallation und sonstiges Ausbaugewerbe<br>– Betriebe mit mehr als 20 Beschäftigten – .....                               | 22 |

## Grafiken

|   |    |
|---|----|
| Beschäftigte, geleistete Arbeitsstunden und baugewerblicher Umsatz<br>in Hamburg 2007 gegenüber 2006 .....            | 6  |
| Beschäftigte, geleistete Arbeitsstunden und baugewerblicher Umsatz<br>in Schleswig-Holstein 2007 gegenüber 2006 ..... | 14 |

## Hinweise

## Rechtsgrundlagen

Gesetz über die Statistik im Produzierenden Gewerbe (ProdGewStatG) in der Fassung der Bekanntmachung vom 21. März 2002 (BGBl. I S. 1181) geändert durch Artikel 2 des Gesetzes vom 26. Juli 2002 (BGBl. I S. 2867), in Verbindung mit dem Gesetz über die Statistik für Bundeszwecke (Bundesstatistikgesetz - BStatG) vom 22. Januar 1987 (BGBl. I S. 462), zuletzt geändert durch Artikel 2 des Gesetzes vom 9. Juni 2005 (BGBl. I S. 1534).

## Erhebungsbereich

Die Abgrenzung und Gliederung des Baugewerbes erfolgt nach der Klassifikation der Wirtschaftszweige, Ausgabe 2003 (WZ 2003).

## Vorbereitende Baustellenarbeiten, Hoch- und Tiefbau

- 45.11.1 Abbruch-, Spreng- und Enttrümmerungsgewerbe
- 45.11.2 Erdbewegungsarbeiten
- 45.11.4 Aufschließung von Lagerstätten; Auffüllen stillgelegter Lagerstätten
- 45.12.0 Test- und Suchbohrung
- 45.21.1 Hoch- und Tiefbau ohne ausgeprägten Schwerpunkt
- 45.21.2 Hochbau (ohne Fertigteilbau)
- 45.21.3 Errichtung von Fertigteilbauten aus Beton im Hochbau aus selbst hergestellten Fertigteilen
- 45.21.4 Errichtung von Fertigteilbauten aus Beton im Hochbau aus fremd bezogenen Fertigteilen
- 45.21.5 Errichtung von Fertigteilbauten aus Holz und Kunststoffen im Hochbau aus fremd bezogenen Fertigteilen
- 45.21.6 Brücken- und Tunnelbau und Ähnliches
- 45.21.7 Rohrleitungs- und Kabelleitungstiefbau
- 45.22.1 Dachdeckerei und Bauspenglerei
- 45.22.2 Abdichtung gegen Wasser und Feuchtigkeit
- 45.22.3 Zimmerei und Ingenieurholzbau
- 45.23.1 Bau von Straßen, Rollbahnen und Sportanlagen
- 45.23.2 Bau von Bahnverkehrsstrecken
- 45.24.0 Wasserbau
- 45.25.1 Brunnenbau
- 45.25.2 Schachtbau
- 45.25.3 Schornstein-, Feuerungs- und Industrieofenbau
- 45.25.4 Gerüstbau
- 45.25.5 Gebäudetrocknung
- 45.25.6 Sonstiger spezialisierter Hoch- und Tiefbau, anderweitig nicht genannt

## Bauinstallation und sonstiges Ausbaugewerbe

- 45.31.0 Elektroinstallation
- 45.32.0 Dämmung gegen Kälte, Wärme, Schall und Erschütterung
- 45.33.0 Klempnerei, Gas-, Wasser-, Heizungs- und Lüftungsinstallation
- 45.34.0 Sonstige Bauinstallation
- 45.41.0 Stuckateurgewerbe, Gipserei und Verputzerei
- 45.42.0 Bautischlerei und -schlosserei
- 45.43.1 Parkettlegerei
- 45.43.2 Fliesen-, Platten- und Mosaiklegerei
- 45.43.3 Estrichlegerei
- 45.43.4 Sonstige Fußbodenlegerei und -kleberei
- 45.43.5 Tapetenkleberei
- 45.43.6 Raumausstattung, ohne ausgeprägten Schwerpunkt
- 45.44.1 Maler- und Lackierergewerbe
- 45.44.2 Glasergewerbe
- 45.45.1 Fassadenreinigung
- 45.45.3 Ausbaugewerbe, anderweitig nicht genannt
- 45.50.1 Vermietung von Betonpumpen mit Bedienungspersonal
- 45.50.2 Vermietung von sonstigen Baumaschinen und -geräten mit Bedienungspersonal

Zum Monatsbericht im Bereich Vorbereitende Baustellenarbeiten, Hoch- und Tiefbau sowie zum Vierteljährlichen Bericht im Bereich Bauinstallation und sonstiges Baugewerbe melden schleswig-holsteinische Baubetriebe von Unternehmen des Produzierenden Gewerbes mit 20 und mehr Beschäftigten, Baubetriebe mit 20 und mehr Beschäftigten von Unternehmen außerhalb des Produzierenden Gewerbes sowie Arbeitsgemeinschaften, soweit sich ihre Tätigkeit auf inländische Baustellen bezieht. Erfasst und nachgewiesen werden örtliche Einheiten (in der Regel nicht Baustellen) mit wirtschaftlichem Schwerpunkt im Baugewerbe.

Darüber hinaus werden für den Bereich Vorbereitende Baustellenarbeiten, Hoch- und Tiefbau die erhobenen Daten der monatlich meldenden Betriebe, mit Ausnahme der Auftragseingänge und Auftragsbestände, auf Ergebnisse für alle Betriebe hochgerechnet und in den Tabellen 1.3 bis 1.5.2 dieses Berichts nachgewiesen. Grundlage für die Hochrechnung ist das Verhältnis der Ergebnisse monatlich meldender Betriebe zu den Ergebnissen aller Betriebe im Bereich Vorbereitende Baustellenarbeiten, Hoch- und Tiefbau zur Totalerhebung, Stichtag 30. Juni jeden Jahres.

## Beschäftigte

Nachgewiesen wird in den Tabellen für den Bereich Vorbereitende Baustellenarbeiten, Hoch- und Tiefbau der Beschäftigtenstand am Monatsende, bei größeren Zeiträumen der jeweilige Durchschnitt für die betreffenden Monate.

Der Beschäftigtenstand im Bereich Bauinstallation und sonstiges Baugewerbe bezieht sich auf das Ende der Berichtszeitjahre, bei Jahresangaben auf den Durchschnitt der Vierteljahresergebnisse.

## Lohn- und Gehaltsumme

Summe der Bruttobezüge (Bar- und Sachbezüge) einschl. der Arbeitnehmeranteile, jedoch ohne die Arbeitgeberanteile zur Sozialversicherung (Kranken-, Renten- und Arbeitslosenversicherung). Nicht eingeschlossen sind auch Beiträge zu den Sozialkassen des Baugewerbes, Winterbau-Umlage, Aufwendungen für die betriebliche Alters-, Invaliditäts- und Hinterbliebenenversorgung sowie gezahltes Vorruhestandsgeld.

## Geleistete Arbeitsstunden

Alle auf Baustellen, Bauhöfen und in Werkstätten im Bundesgebiet tatsächlich geleisteten Arbeitsstunden, gleichgültig ob sie von Lohnempfängern, Polieren, Schachtmeistern und Meistern, von Inhabern, Familienangehörigen, Angestellten oder Auszubildenden erbracht wurden.

Nicht einbezogen sind die für Bürotätigkeit geleisteten Arbeitsstunden.

## Umsatz (ohne Umsatzsteuer)

Die dem Finanzamt für die Umsatzsteuer zu meldenden steuerbaren (steuerpflichtigen und steuerfreien) Beträge für die im Bundesgebiet getätigten Leistungen, einschließlich Umsatz aus Nachunternehmer Tätigkeit und der Vergabe von Teilleistungen an Nachunternehmer. Hierzu zählen auch Anzahlungen für Teilleistungen oder Vorauszahlungen vor Ausführung der entsprechenden Lieferungen oder Leistungen, die gem. § 13 Umsatzsteuergesetz zu versteuern sind.

Neben dem baugewerblichen Umsatz (Umsatz aus Bauleistungen) enthält der Gesamtumsatz sonstige Umsätze, die in der eigenen Bauleistung nicht abgerechnet wurden. Hierbei handelt es sich vorwiegend um Umsätze aus Handelsware, Umsätze aus sonstigen eigenen Erzeugnissen (Baustoffen, Betonwaren u. Ä.), Umsätze aus Lohnarbeiten für Dritte, Dienstleistungen, Vermietung und Verpachtung.

## Auftragseingang

Als Auftragseingang gilt die Summe aller im Berichtszeitraum eingegangenen und vom Betrieb fest akzeptierten Bauaufträge im Inland entsprechend der Verdingungsordnung für Bauleistungen ohne Umsatzsteuer. Anzugeben sind nur Auftragseingänge, die vom Betrieb selbst ausgeführt werden. Die an Nachunternehmer zu vergebenden Teile von Bauaufträgen bleiben somit in der eigenen Meldung des Betriebes unberücksichtigt.

## Auftragsbestand

Zum Auftragsbestand rechnet der Wert (ohne Umsatzsteuer) aller fest angenommenen, aber noch nicht ausgeführten Bauaufträge bzw. Auftragsteile im Inland am Ende des Berichtszeitjahres, ohne an Nachunternehmer vergebene Aufträge. Bei der Ermittlung des Auftragsbestandes ist vom Wert bereits im Bau befindlicher Projekte der Teil abzusetzen, der produktionstechnisch schon fertiggestellt ist.

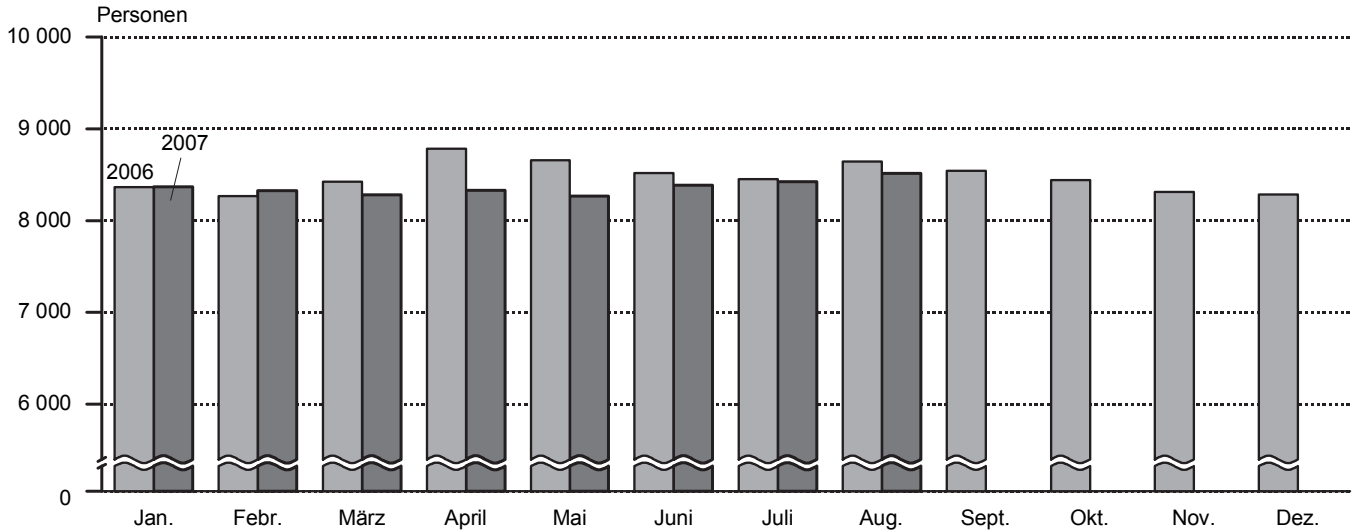
## Zeichen und Abkürzungen

- = nichts vorhanden
- 0 = Weniger als die Hälfte von 1 in der letzten besetzten Stelle, jedoch mehr als nichts
- = Zahlenwert unbekannt oder geheim zu halten
- ... = Angabe fällt später an
- a. n. g. = anderweitig nicht genannt
- o. a. S. = ohne ausgeprägten Schwerpunkt
- r = berichtigte Zahl
- u. Ä. = und Ähnliche

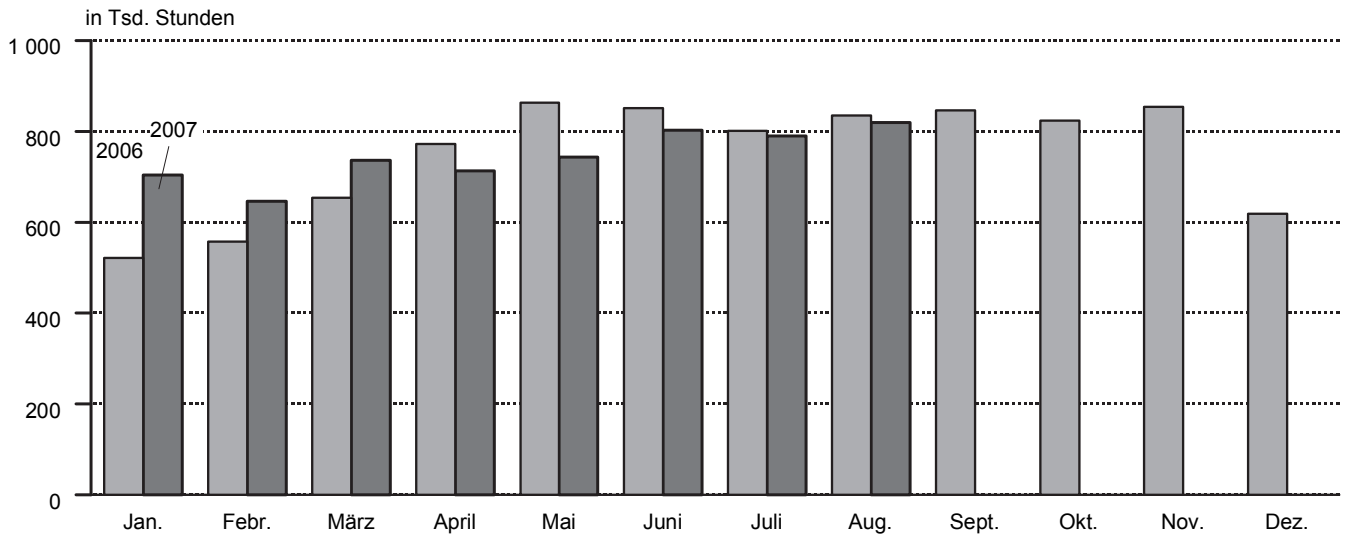
Abweichungen in den Summen sind auf Runden der Zahlen zurückzuführen.

Ergebnisse der jährlich im Juni stattfindenden Totalerhebung im Bereich Vorbereitende Baustellenarbeiten, Hoch- und Tiefbau und der bei Betrieben mit 10 und mehr Beschäftigten im Bereich Bauinstallation, sonstiges Baugewerbe durchgeführten Jährlichen Erhebung werden in dem Statistischen Bericht E II 2/E III 2 - j veröffentlicht.

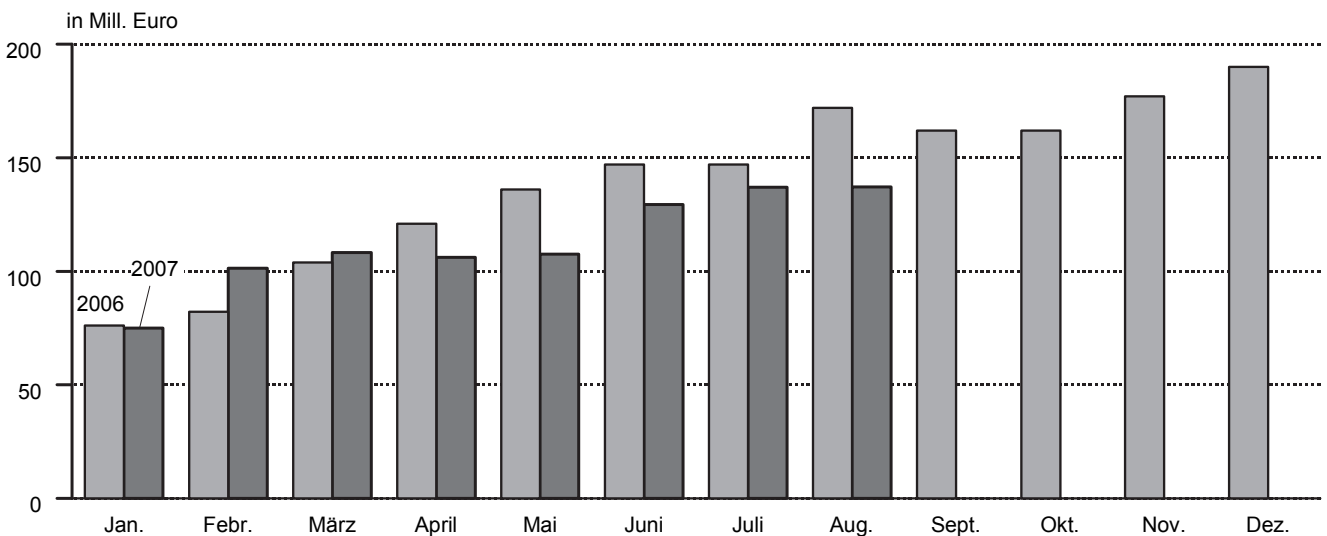
**Vorbereitende Baustellenarbeiten, Hoch- und Tiefbau in Hamburg, 2007 gegenüber 2006  
– alle Betriebe (hochgerechnet<sup>1</sup>) –  
Beschäftigte**



**Geleistete Arbeitsstunden**



**Baugewerblicher Umsatz**



210702 Sta Nord

<sup>1</sup> ab März 2007 vorläufige Ergebnisse

# 1. Vorbereitende Baustellenarbeiten, Hoch- und Tiefbau in Hamburg

Betriebe mit 20 und mehr Beschäftigten

## 1.1 Ergebnisse für den Monat August 2007 nach ausgewählten Wirtschaftszweigen

| Wirtschaftszweig     |  | Betriebe  | Beschäftigte | Geleistete Arbeitsstunden | Brutto-lohn- und -gehalt-summe | Gesamtumsatz   | Bauge-werblicher Umsatz |
|----------------------|--|-----------|--------------|---------------------------|--------------------------------|----------------|-------------------------|
|                      |  |           |              | 1 000 Std.                | 1 000 Euro                     |                |                         |
| <b>45.1/</b>         | <b>Vorbereitende Baustellenarbeiten,</b>                                     | <b>78</b> | <b>5 195</b> | <b>489</b>                | <b>19 147</b>                  | <b>108 486</b> | <b>108 179</b>          |
| <b>45.2</b>          | <b>Hoch- und Tiefbau</b>   |           |              |                           |                                |                |                         |
| 45.1                 | Vorbereitende Baustellenarbeiten   | 3         | 145          | 18                        | 415                            | 1 810          | 1 810                   |
| 45.11                | Abbruch-, Spreng- und Enttrümmerungs-gewerbe, Erdbewegungsarbeiten           | 3         | 145          | 18                        | 415                            | 1 810          | 1 810                   |
| 45.12                | Test- und Suchbohrung  | –         | –            | –                         | –                              | –              | –                       |
| 45.2                 | Hoch- und Tiefbau  | 75        | 5 050        | 472                       | 18 732                         | 106 676        | 106 369                 |
| 45.21                | Hochbau, Brücken- u. Tunnelbau u. Ä.   | 37        | 3 088        | 263                       | 12 011                         | 59 764         | 59 660                  |
| 45.21.1              | Hoch- und Tiefbau o. a. S.   | 14        | 1 296        | 108                       | 6 106                          | 35 321         | 35 234                  |
| 45.21.2              | Hochbau (ohne Fertigteilbau)   | 19        | 1 494        | 136                       | 4 903                          | 23 251         | 23 234                  |
| 45.21.3 -<br>45.21.5 | Fertigteilbau im Hochbau   | –         | –            | –                         | –                              | –              | –                       |
| 45.21.6              | Brücken- und Tunnelbau u. Ä.   | 1         | .            | .                         | .                              | .              | .                       |
| 45.21.7              | Rohrleitungs- und Kabelleitungstiefbau                                       | 3         | .            | .                         | .                              | .              | .                       |
| 45.22                | Dachdeckerei, Bauspenglerei,<br>Abdichtungen und Zimmerei                    | 7         | .            | .                         | .                              | .              | .                       |
| 45.22.1              | Dachdeckerei und Bauspenglerei   | 3         | 120          | 13                        | 323                            | 1 712          | 1 712                   |
| 45.22.2              | Abdichtung gegen Wasser und<br>Feuchtigkeit                                  | 3         | .            | .                         | .                              | .              | .                       |
| 45.22.3              | Zimmerei und Ingenieurholzbau  | 1         | .            | .                         | .                              | .              | .                       |
| 45.23                | Bau von Straßen, Bahnverkehrsstrecken,<br>Rollbahnen und Sportanlagen        | 13        | 614          | 70                        | 1 985                          | 14 135         | 14 134                  |
| 45.23.1              | Bau von Straßen, Rollbahnen und<br>Sportanlagen                              | 12        | .            | .                         | .                              | .              | .                       |
| 45.23.2              | Bau von Bahnverkehrsstrecken   | 1         | .            | .                         | .                              | .              | .                       |
| 45.24                | Wasserbau  | 1         | .            | .                         | .                              | .              | .                       |
| 45.25                | Sonstiger spezialisierter Hoch- und<br>Tiefbau                               | 17        | 1 035        | 105                       | 3 945                          | 28 409         | 28 207                  |
| 45.25.4              | darunter Gerüstbau   | 2         | .            | .                         | .                              | .              | .                       |
| 45.25.6              | Sonstiger spezialisierter Hoch-<br>und Tiefbau, anderweitig nicht<br>genannt | 14        | 907          | 92                        | 3 518                          | 26 172         | 25 972                  |

## Noch: 1. Vorbereitende Baustellenarbeiten, Hoch- und Tiefbau in Hamburg

Alle Betriebe (hochgerechnet)

### 1.2 Beschäftigte, Lohn- und Gehaltssumme

| Zeitraum          |                   | Tätige Personen |                         |                         | Bruttolohn- und<br>-gehaltssumme |
|-------------------|-------------------|-----------------|-------------------------|-------------------------|----------------------------------|
|                   |                   | insgesamt       | im Bauhaupt-<br>gewerbe | in anderen<br>Bereichen | 1 000 Euro                       |
| 2005 <sup>a</sup> |                   | –               | 9 064                   | –                       | 292 412                          |
|                   | 2006 <sup>a</sup> | –               | 8 476                   | –                       | 276 964                          |
| 2006              | Januar            | –               | 8 367                   | –                       | 20 041                           |
|                   | Februar           | –               | 8 268                   | –                       | 19 412                           |
|                   | März              | –               | 8 425                   | –                       | 19 835                           |
|                   | April             | –               | 8 783                   | –                       | 23 563                           |
|                   | Mai               | –               | 8 659                   | –                       | 23 881                           |
|                   | Juni              | –               | 8 521                   | –                       | 24 228                           |
|                   | Juli              | –               | 8 452                   | –                       | 25 795                           |
|                   | August            | –               | 8 645                   | –                       | 23 843                           |
|                   | September         | –               | 8 545                   | –                       | 23 210                           |
|                   | Oktober           | –               | 8 444                   | –                       | 22 913                           |
|                   | November          | –               | 8 316                   | –                       | 28 044                           |
|                   | Dezember          | –               | 8 286                   | –                       | 21 821                           |
| 2007              | Januar            | 8 418           | 8 369                   | 49                      | 20 726                           |
|                   | Februar           | 8 373           | 8 326                   | 47                      | 19 662                           |
|                   | März              | 8 322           | 8 283                   | 39                      | 20 270                           |
|                   | April             | 8 368           | 8 329                   | 39                      | 21 924                           |
|                   | Mai               | 8 325           | 8 270                   | 55                      | 22 282                           |
|                   | Juni              | 8 420           | 8 387                   | 33                      | 23 986                           |
|                   | Juli              | 8 460           | 8 423                   | 37                      | 25 953                           |
|                   | August            | 8 567           | 8 514                   | 53                      | 26 133                           |
|                   | September         |                 |                         |                         |                                  |
|                   | Oktober           |                 |                         |                         |                                  |
|                   | November          |                 |                         |                         |                                  |
|                   | Dezember          |                 |                         |                         |                                  |

<sup>a</sup> Beschäftigte = Durchschnitt der Monate

### 1.3 Arbeitstage, geleistete Arbeitsstunden in 1 000, Umsatz in 1 000 Euro

| Zeitraum |           | Arbeitstage | Geleistete<br>Arbeits-<br>stunden<br>insgesamt | Gesamt-<br>umsatz | Bauge-<br>werblicher<br>Umsatz<br>zusammen | Wohnungsbau                       |                                |
|----------|-----------|-------------|--|-------------------|--|-----------------------------------|--------------------------------|
|          |           |             |  |                   |  | geleistete<br>Arbeits-<br>stunden | bauge-<br>werblicher<br>Umsatz |
| 2005     |           | 254         | 9 418  | 1 521 055         | 1 514 921                                  | 3 059                             | 345 223                        |
| 2006     |           | 252         | 9 002  | 1 682 364         | 1 674 527                                  | 2 960                             | 420 006                        |
| 2006     | Januar    | 22          | 522  | 76 358            | 75 879                                     | 162                               | 20 128                         |
|          | Februar   | 20          | 558  | 82 122            | 81 540                                     | 149                               | 19 761                         |
|          | März      | 23          | 654  | 104 364           | 103 717                                    | 217                               | 28 568                         |
|          | April     | 18          | 773  | 121 746           | 121 121                                    | 261                               | 27 119                         |
|          | Mai       | 21          | 864  | 136 441           | 135 829                                    | 276                               | 31 148                         |
|          | Juni      | 21          | 851  | 147 415           | 146 559                                    | 280                               | 32 278                         |
|          | Juli      | 21          | 801  | 147 697           | 146 739                                    | 273                               | 36 134                         |
|          | August    | 23          | 835  | 173 086           | 171 749                                    | 287                               | 34 399                         |
|          | September | 21          | 847  | 162 514           | 162 282                                    | 291                               | 38 773                         |
|          | Oktober   | 21          | 824  | 162 208           | 161 863                                    | 259                               | 37 118                         |
|          | November  | 22          | 854  | 177 330           | 176 919                                    | 294                               | 44 486                         |
|          | Dezember  | 19          | 619  | 191 083           | 190 330                                    | 211                               | 70 094                         |
| 2007     | Januar    | 22          | 704  | 75 400            | 75 019                                     | 294                               | 17 188                         |
|          | Februar   | 20          | 646  | 102 119           | 101 482                                    | 235                               | 17 236                         |
|          | März      | 23          | 737  | 109 073           | 108 356                                    | 266                               | 17 059                         |
|          | April     | 18          | 713  | 108 574           | 106 173                                    | 270                               | 20 215                         |
|          | Mai       | 20          | 744  | 109 924           | 107 758                                    | 273                               | 23 962                         |
|          | Juni      | 21          | 803  | 130 523           | 129 362                                    | 308                               | 21 180                         |
|          | Juli      | 22          | 790  | 138 689           | 136 972                                    | 280                               | 19 669                         |
|          | August    | 23          | 820  | 137 711           | 137 204                                    | 283                               | 21 605                         |
|          | September |             |  |                   |  |                                   |                                |
|          | Oktober   |             |  |                   |  |                                   |                                |
|          | November  |             |  |                   |  |                                   |                                |
|          | Dezember  |             |  |                   |  |                                   |                                |

Endgültige Ergebnisse, ab März 2006 auf der Grundlage der Totalerhebung 2006 hochgerechnet. Die Werte für März bis September 2006 wurden ausgetauscht.



## Noch: 1. Vorbereitende Baustellenarbeiten, Hoch- und Tiefbau in Hamburg

Alle Betriebe (hochgerechnet)

### 1.4 Geleistete Arbeitsstunden in 1 000, baugewerblicher Umsatz in 1 000 Euro

#### 1.4.1 Gewerblicher und industrieller Bau<sup>1</sup>

| Zeitraum       | Zusammen                  |                     | Hochbau                   |                     | Tiefbau                   |                     |
|----------------|---------------------------|---------------------|---------------------------|---------------------|---------------------------|---------------------|
|                | geleistete Arbeitsstunden | baugewerbbl. Umsatz | geleistete Arbeitsstunden | baugewerbbl. Umsatz | geleistete Arbeitsstunden | baugewerbbl. Umsatz |
| 2005           | 3 569                     | 748 980             | 2 277                     | 557 755             | 1 292                     | 191 225             |
| 2006           | 3 535                     | 820 471             | 2 174                     | 625 926             | 1 361                     | 194 545             |
| 2006 Januar    | 212                       | 26 935              | 137                       | 16 621              | 75                        | 10 314              |
| 2006 Februar   | 248                       | 42 551              | 152                       | 31 939              | 96                        | 10 612              |
| 2006 März      | 186                       | 53 876              | 170                       | 40 351              | 101                       | 13 525              |
| 2006 April     | 287                       | 59 966              | 172                       | 45 953              | 115                       | 14 013              |
| 2006 Mai       | 331                       | 71 813              | 202                       | 55 357              | 129                       | 16 456              |
| 2006 Juni      | 330                       | 80 134              | 192                       | 55 555              | 138                       | 24 579              |
| 2006 Juli      | 294                       | 72 288              | 185                       | 57 388              | 109                       | 14 900              |
| 2006 August    | 307                       | 78 796              | 195                       | 64 557              | 112                       | 14 239              |
| 2006 September | 322                       | 81 823              | 203                       | 65 765              | 119                       | 16 058              |
| 2006 Oktober   | 339                       | 80 710              | 219                       | 60 843              | 120                       | 19 867              |
| 2006 November  | 330                       | 87 337              | 198                       | 67 413              | 132                       | 19 924              |
| 2006 Dezember  | 264                       | 84 242              | 149                       | 64 184              | 115                       | 20 058              |
| 2007 Januar    | 266                       | 40 961              | 180                       | 32 554              | 86                        | 8 407               |
| 2007 Februar   | 235                       | 57 572              | 147                       | 46 372              | 88                        | 11 200              |
| 2007 März      | 266                       | 59 681              | 173                       | 51 456              | 93                        | 8 225               |
| 2007 April     | 247                       | 52 009              | 159                       | 43 567              | 88                        | 8 442               |
| 2007 Mai       | 264                       | 50 567              | 167                       | 41 739              | 97                        | 8 828               |
| 2007 Juni      | 266                       | 61 611              | 167                       | 50 112              | 99                        | 11 499              |
| 2007 Juli      | 264                       | 68 202              | 173                       | 51 221              | 91                        | 16 981              |
| 2007 August    | 268                       | 60 063              | 183                       | 47 380              | 85                        | 12 683              |
| 2007 September |                           |                     |                           |                     |                           |                     |
| 2007 Oktober   |                           |                     |                           |                     |                           |                     |
| 2007 November  |                           |                     |                           |                     |                           |                     |
| 2007 Dezember  |                           |                     |                           |                     |                           |                     |

<sup>1</sup> einschl. landwirtschaftl. Bau sowie Unternehmen der Bahn und Post

#### 1.4.2 Öffentlicher und Verkehrsbau

| Zeitraum       | Zusammen                  |                     | Hochbau                   |                     | Straßenbau                |                     | Sonstiger Tiefbau         |                     |
|----------------|---------------------------|---------------------|---------------------------|---------------------|---------------------------|---------------------|---------------------------|---------------------|
|                | geleistete Arbeitsstunden | baugewerbbl. Umsatz | geleistete Arbeitsstunden | baugewerbbl. Umsatz | geleistete Arbeitsstunden | baugewerbbl. Umsatz | geleistete Arbeitsstunden | baugewerbbl. Umsatz |
| 2005           | 2 789                     | 420 718             | 419                       | 66 375              | 884                       | 113 311             | 1 486                     | 241 032             |
| 2006           | 2 507                     | 434 050             | 380                       | 79 955              | 841                       | 120 656             | 1 286                     | 233 439             |
| 2006 Januar    | 148                       | 28 816              | 30                        | 10 451              | 20                        | 1 940               | 98                        | 16 425              |
| 2006 Februar   | 161                       | 19 228              | 30                        | 2 896               | 33                        | 3 122               | 98                        | 13 210              |
| 2006 März      | 166                       | 21 273              | 35                        | 5 364               | 31                        | 2 535               | 100                       | 13 374              |
| 2006 April     | 225                       | 34 036              | 40                        | 4 697               | 78                        | 9 842               | 107                       | 19 497              |
| 2006 Mai       | 257                       | 32 868              | 43                        | 5 537               | 90                        | 11 261              | 124                       | 16 070              |
| 2006 Juni      | 241                       | 34 147              | 30                        | 3 189               | 87                        | 10 047              | 124                       | 20 911              |
| 2006 Juli      | 234                       | 38 317              | 39                        | 4 179               | 86                        | 11 152              | 109                       | 22 986              |
| 2006 August    | 241                       | 58 554              | 37                        | 20 859              | 91                        | 14 574              | 113                       | 23 121              |
| 2006 September | 234                       | 41 686              | 28                        | 5 318               | 87                        | 15 814              | 119                       | 20 554              |
| 2006 Oktober   | 226                       | 44 035              | 24                        | 4 389               | 91                        | 16 323              | 111                       | 23 323              |
| 2006 November  | 230                       | 45 096              | 27                        | 4 617               | 88                        | 14 738              | 115                       | 25 741              |
| 2006 Dezember  | 144                       | 35 994              | 17                        | 8 459               | 59                        | 9 308               | 68                        | 18 227              |
| 2007 Januar    | 144                       | 16 870              | 20                        | 6 755               | 38                        | 3 739               | 86                        | 6 376               |
| 2007 Februar   | 176                       | 26 674              | 20                        | 3 891               | 66                        | 7 695               | 90                        | 15 088              |
| 2007 März      | 205                       | 31 616              | 23                        | 6 308               | 83                        | 10 548              | 99                        | 14 760              |
| 2007 April     | 196                       | 33 949              | 21                        | 4 845               | 83                        | 13 772              | 92                        | 15 332              |
| 2007 Mai       | 207                       | 33 229              | 23                        | 4 873               | 94                        | 13 152              | 90                        | 15 204              |
| 2007 Juni      | 229                       | 46 571              | 26                        | 7 083               | 99                        | 15 915              | 104                       | 23 573              |
| 2007 Juli      | 246                       | 49 101              | 35                        | 9 079               | 112                       | 18 800              | 99                        | 21 222              |
| 2007 August    | 269                       | 55 536              | 40                        | 9 458               | 121                       | 22 928              | 108                       | 23 150              |
| 2007 September |                           |                     |                           |                     |                           |                     |                           |                     |
| 2007 Oktober   |                           |                     |                           |                     |                           |                     |                           |                     |
| 2007 November  |                           |                     |                           |                     |                           |                     |                           |                     |
| 2007 Dezember  |                           |                     |                           |                     |                           |                     |                           |                     |

Endgültige Ergebnisse, ab März 2006 auf der Grundlage der Totalerhebung 2006 hochgerechnet. Die Werte für März bis September 2006 wurden ausgetauscht.

## Noch: 1. Vorbereitende Baustellenarbeiten, Hoch- und Tiefbau in Hamburg

Betriebe mit 20 und mehr Beschäftigten

### 1.5 Betriebe, Beschäftigte, Lohn- und Gehaltssumme

| Zeitraum          | Betriebe | Tätige Personen |                         |                         | Bruttolohn- und<br>-gehaltssumme<br><br>1 000 Euro |
|-------------------|----------|-----------------|-------------------------|-------------------------|--|
|                   |          | insgesamt       | im Bauhaupt-<br>gewerbe | in anderen<br>Bereichen |  |
| 2005 <sup>a</sup> | 98       | –               | 5 686                   | –                       | 217 803  |
| 2006 <sup>a</sup> | 84       | –               | 5 159                   | –                       | 201 411  |
| 2006              |          |                 |                         |                         |  |
| Januar            | 81       | –               | 5 234                   | –                       | 14 653   |
| Februar           | 87       | –               | 5 164                   | –                       | 14 215   |
| März              | 82       | –               | 5 018                   | –                       | 14 424   |
| April             | 88       | –               | 5 274                   | –                       | 17 143   |
| Mai               | 88       | –               | 5 254                   | –                       | 17 258   |
| Juni              | 84       | –               | 5 148                   | –                       | 17 673   |
| Juli              | 84       | –               | 5 119                   | –                       | 18 848   |
| August            | 84       | –               | 5 242                   | –                       | 17 193   |
| September         | 82       | –               | 5 156                   | –                       | 16 830   |
| Oktober           | 83       | –               | 5 160                   | –                       | 16 693   |
| November          | 83       | –               | 5 075                   | –                       | 20 507   |
| Dezember          | 83       | –               | 5 058                   | –                       | 15 974   |
| 2007              |          |                 |                         |                         |  |
| Januar            | 81       | 5 143           | 5 106                   | 37                      | 15 185   |
| Februar           | 81       | 5 116           | 5 080                   | 36                      | 14 406   |
| März              | 80       | 5 084           | 5 054                   | 30                      | 14 851   |
| April             | 78       | 5 112           | 5 082                   | 30                      | 16 063   |
| Mai               | 78       | 5 088           | 5 046                   | 42                      | 16 325   |
| Juni              | 77       | 5 142           | 5 117                   | 25                      | 17 574   |
| Juli              | 77       | 5 167           | 5 139                   | 28                      | 19 015   |
| August            | 78       | 5 235           | 5 195                   | 40                      | 19 147   |
| September         |          |                 |                         |                         |  |
| Oktober           |          |                 |                         |                         |  |
| November          |          |                 |                         |                         |  |
| Dezember          |          |                 |                         |                         |  |

<sup>a</sup> Betriebe und Beschäftigte = Durchschnitt der Monate

### 1.6 Geleistete Arbeitsstunden in 1 000, Umsatz in 1 000 Euro

| Zeitraum  | Geleistete<br>Arbeitsstunden<br>insgesamt | Gesamtumsatz | Baugewerblicher<br>Umsatz<br>zusammen | Wohnungsbau                  |                           |
|-----------|---|--------------|---------------------------------------|------------------------------|---------------------------|
|           |   |              |                                       | geleistete<br>Arbeitsstunden | baugewerblicher<br>Umsatz |
| 2005      | 5 920                                     | 1 216 367    | 1 212 238                             | 920                          | 173 943                   |
| 2006      | 5 510                                     | 1 281 117    | 1 276 282                             | 818                          | 214 679                   |
| 2006      |   |              |                                       |                              |                           |
| Januar    | 323                                       | 58 324       | 57 991                                | 48                           | 10 144                    |
| Februar   | 355                                       | 64 355       | 63 951                                | 44                           | 9 959                     |
| März      | 398                                       | 78 173       | 77 782                                | 58                           | 14 507                    |
| April     | 466                                       | 93 981       | 93 603                                | 70                           | 13 771                    |
| Mai       | 529                                       | 104 160      | 103 790                               | 74                           | 15 817                    |
| Juni      | 524                                       | 114 952      | 114 434                               | 75                           | 16 391                    |
| Juli      | 480                                       | 113 052      | 112 473                               | 73                           | 18 349                    |
| August    | 506                                       | 129 751      | 128 943                               | 77                           | 17 468                    |
| September | 511                                       | 123 989      | 123 849                               | 78                           | 19 689                    |
| Oktober   | 513                                       | 125 896      | 125 687                               | 75                           | 19 228                    |
| November  | 523                                       | 136 512      | 136 263                               | 85                           | 23 045                    |
| Dezember  | 382                                       | 137 972      | 137 516                               | 61                           | 36 311                    |
| 2007      |   |              |                                       |                              |                           |
| Januar    | 402                                       | 56 376       | 56 145                                | 85                           | 8 904                     |
| Februar   | 387                                       | 80 707       | 80 321                                | 68                           | 8 929                     |
| März      | 440                                       | 85 567       | 85 133                                | 77                           | 8 837                     |
| April     | 418                                       | 84 231       | 82 777                                | 78                           | 10 472                    |
| Mai       | 440                                       | 84 219       | 82 907                                | 79                           | 12 413                    |
| Juni      | 470                                       | 103 268      | 102 565                               | 89                           | 10 972                    |
| Juli      | 469                                       | 109 977      | 108 937                               | 81                           | 10 189                    |
| August    | 489                                       | 108 485      | 108 178                               | 82                           | 11 192                    |
| September |   |              |                                       |                              |                           |
| Oktober   |   |              |                                       |                              |                           |
| November  |   |              |                                       |                              |                           |
| Dezember  |   |              |                                       |                              |                           |

**Noch: 1. Vorbereitende Baustellenarbeiten, Hoch- und Tiefbau in Hamburg**  
 Betriebe mit 20 und mehr Beschäftigten  
**1.7 Geleistete Arbeitsstunden in 1 000, baugewerblicher Umsatz in 1 000 Euro**  
**1.7.1 Gewerblicher und industrieller Bau<sup>1</sup>**

| Zeitraum  | Zusammen                  |                     | Hochbau                   |                     | Tiefbau                   |                     |
|-----------|---------------------------|---------------------|---------------------------|---------------------|---------------------------|---------------------|
|           | geleistete Arbeitsstunden | baugewerbbl. Umsatz | geleistete Arbeitsstunden | baugewerbbl. Umsatz | geleistete Arbeitsstunden | baugewerbbl. Umsatz |
| 2005      | 2 641                     | 665 928             | 1 650                     | 492 533             | 1 091                     | 173 395             |
| 2006      | 2 793                     | 690 389             | 1 546                     | 507 866             | 1 147                     | 182 523             |
| 2006      |                           |                     |                           |                     |                           |                     |
| Januar    | 154                       | 23 452              | 96                        | 14 062              | 58                        | 9 390               |
| Februar   | 281                       | 36 949              | 106                       | 27 284              | 75                        | 9 665               |
| März      | 205                       | 45 264              | 120                       | 32 632              | 85                        | 12 632              |
| April     | 219                       | 50 271              | 122                       | 37 151              | 97                        | 13 120              |
| Mai       | 253                       | 60 113              | 144                       | 44 761              | 109                       | 15 352              |
| Juni      | 256                       | 67 994              | 139                       | 44 707              | 117                       | 23 287              |
| Juli      | 224                       | 60 371              | 131                       | 46 408              | 93                        | 13 963              |
| August    | 239                       | 65 558              | 143                       | 52 216              | 96                        | 13 342              |
| September | 246                       | 68 352              | 145                       | 53 328              | 101                       | 15 024              |
| Oktober   | 257                       | 67 766              | 155                       | 49 105              | 102                       | 18 661              |
| November  | 253                       | 73 285              | 140                       | 54 407              | 113                       | 18 878              |
| Dezember  | 206                       | 71 014              | 105                       | 51 805              | 101                       | 19 209              |
| 2007      |                           |                     |                           |                     |                           |                     |
| Januar    | 198                       | 34 184              | 125                       | 26 206              | 73                        | 7 978               |
| Februar   | 177                       | 47 958              | 102                       | 37 330              | 75                        | 10 628              |
| März      | 199                       | 49 227              | 120                       | 41 422              | 79                        | 7 805               |
| April     | 185                       | 43 083              | 110                       | 35 072              | 75                        | 8 011               |
| Mai       | 198                       | 41 977              | 116                       | 33 600              | 82                        | 8 377               |
| Juni      | 200                       | 51 252              | 116                       | 40 340              | 84                        | 10 912              |
| Juli      | 197                       | 57 347              | 120                       | 41 233              | 77                        | 16 114              |
| August    | 199                       | 50 176              | 127                       | 38 141              | 72                        | 12 035              |
| September |                           |                     |                           |                     |                           |                     |
| Oktober   |                           |                     |                           |                     |                           |                     |
| November  |                           |                     |                           |                     |                           |                     |
| Dezember  |                           |                     |                           |                     |                           |                     |

<sup>1</sup> einschl. landwirtschaftl. Bau sowie Unternehmen der Bahn und Post

**noch: 1.7 Geleistete Arbeitsstunden in 1 000, baugewerblicher Umsatz in 1 000 Euro**  
**1.7.2 Öffentlicher und Verkehrsbau**

| Zeitraum  | Zusammen                  |                     | Hochbau                   |                     | Straßenbau                |                     | Sonstiger Tiefbau         |                     |
|-----------|---------------------------|---------------------|---------------------------|---------------------|---------------------------|---------------------|---------------------------|---------------------|
|           | geleistete Arbeitsstunden | baugewerbbl. Umsatz | geleistete Arbeitsstunden | baugewerbbl. Umsatz | geleistete Arbeitsstunden | baugewerbbl. Umsatz | geleistete Arbeitsstunden | baugewerbbl. Umsatz |
| 2005      | 2 259                     | 372 367             | 260                       | 48 900              | 628                       | 98 287              | 1 371                     | 225 180             |
| 2006      | 1 999                     | 371 214             | 220                       | 47 539              | 570                       | 97 031              | 1 209                     | 226 644             |
| 2006      |                           |                     |                           |                     |                           |                     |                           |                     |
| Januar    | 121                       | 24 395              | 17                        | 7 362               | 13                        | 1 595               | 91                        | 15 438              |
| Februar   | 130                       | 17 043              | 17                        | 2 060               | 22                        | 2 567               | 91                        | 12 416              |
| März      | 135                       | 18 011              | 20                        | 2 915               | 21                        | 2 055               | 94                        | 13 041              |
| April     | 177                       | 29 561              | 23                        | 2 571               | 53                        | 7 979               | 101                       | 19 011              |
| Mai       | 202                       | 27 860              | 24                        | 3 061               | 61                        | 9 129               | 117                       | 15 670              |
| Juni      | 193                       | 30 049              | 17                        | 1 759               | 59                        | 7 733               | 117                       | 20 557              |
| Juli      | 183                       | 33 753              | 22                        | 2 299               | 58                        | 9 041               | 103                       | 22 413              |
| August    | 190                       | 45 917              | 21                        | 11 557              | 62                        | 11 815              | 107                       | 22 545              |
| September | 187                       | 35 808              | 16                        | 2 946               | 59                        | 12 820              | 112                       | 20 042              |
| Oktober   | 181                       | 38 693              | 15                        | 2 928               | 62                        | 13 059              | 104                       | 22 706              |
| November  | 185                       | 39 933              | 17                        | 3 082               | 60                        | 11 791              | 108                       | 25 060              |
| Dezember  | 115                       | 30 191              | 11                        | 4 999               | 40                        | 7 447               | 64                        | 17 745              |
| 2007      |                           |                     |                           |                     |                           |                     |                           |                     |
| Januar    | 119                       | 13 047              | 13                        | 3 859               | 26                        | 2 991               | 80                        | 6 207               |
| Februar   | 142                       | 23 434              | 13                        | 2 589               | 45                        | 6 156               | 84                        | 14 689              |
| März      | 164                       | 27 069              | 15                        | 4 260               | 56                        | 8 439               | 93                        | 14 370              |
| April     | 155                       | 29 222              | 13                        | 3 277               | 56                        | 11 018              | 86                        | 14 927              |
| Mai       | 163                       | 28 517              | 15                        | 3 193               | 64                        | 10 522              | 84                        | 14 802              |
| Juni      | 181                       | 40 341              | 17                        | 4 658               | 67                        | 12 733              | 97                        | 22 950              |
| Juli      | 191                       | 41 401              | 22                        | 5 699               | 76                        | 15 041              | 93                        | 20 661              |
| August    | 208                       | 46 810              | 25                        | 5 929               | 82                        | 18 343              | 101                       | 22 538              |
| September |                           |                     |                           |                     |                           |                     |                           |                     |
| Oktober   |                           |                     |                           |                     |                           |                     |                           |                     |
| November  |                           |                     |                           |                     |                           |                     |                           |                     |
| Dezember  |                           |                     |                           |                     |                           |                     |                           |                     |

# Noch: 1. Vorbereitende Baustellenarbeiten, Hoch- und Tiefbau in Hamburg

Betriebe mit 20 und mehr Beschäftigten

## 1.8 Auftragseingang und Auftragsbestand

| Zeitraum               | Vorbereitende Baustellenarbeiten, Hoch- und Tiefbau insgesamt | Wohnungs-<br>bau | Gewerblicher und industrieller Bau <sup>1</sup> |         | Öffentlicher und Verkehrsbau |  |            |                                |         |
|------------------------|---|------------------|---|---------|------------------------------|--|------------|--------------------------------|---------|
|                        |   |                  | Hochbau   | Tiefbau | Hochbau                      |  | Straßenbau | Sonstiger Tiefbau <sup>2</sup> |         |
|                        |   |                  |   |         | zusammen <sup>2</sup>        | Bund, Länder u. Gemeinden, Sozialvers. |            |                                |         |
| 1 000 Euro             |   |                  |   |         |                              |  |            |                                |         |
| <b>Auftragseingang</b> |   |                  |   |         |                              |  |            |                                |         |
| 2005                   | 904 902   | 93 538           | 378 093   | 149 816 | 31 266                       | 26 763                                 | 79 758     | 172 431                        |         |
| 2006                   | 834 964   | 150 922          | 245 688   | 163 452 | 26 389                       | 23 367                                 | 105 262    | 143 251                        |         |
| 2006                   | Januar  | 37 637           | 6 079   | 13 046  | 5 183                        | 322                                    | 115        | 1 924                          | 11 083  |
|                        | Februar   | 53 933           | 4 805   | 12 524  | 10 187                       | 1 628                                  | 1 620      | 3 101                          | 21 688  |
|                        | März  | 54 322           | 4 485   | 18 563  | 10 959                       | 423                                    | 418        | 12 957                         | 6 935   |
|                        | April   | 52 851           | 10 655  | 13 269  | 9 534                        | 1 893                                  | 1 828      | 6 662                          | 10 838  |
|                        | Mai   | 82 611           | 21 501  | 32 589  | 10 435                       | 140                                    | 88         | 12 020                         | 5 926   |
|                        | Juni  | 75 557           | 15 903  | 20 209  | 7 986                        | 504                                    | 142        | 13 572                         | 17 383  |
|                        | Juli  | 95 934           | 19 430  | 37 912  | 12 778                       | 887                                    | 353        | 18 937                         | 5 990   |
|                        | August  | 95 420           | 6 533   | 25 888  | 18 283                       | 10 882                                 | 10 790     | 9 526                          | 24 308  |
|                        | September   | 77 666           | 15 287  | 16 146  | 18 724                       | 5 934                                  | 5 791      | 6 695                          | 14 880  |
|                        | Oktober   | 86 833           | 21 054  | 23 995  | 15 311                       | 1 698                                  | 1 125      | 12 920                         | 11 855  |
|                        | November  | 82 629           | 13 166  | 18 208  | 36 968                       | 1 094                                  | 331        | 4 075                          | 9 118   |
|                        | Dezember  | 39 571           | 12 024  | 13 339  | 7 104                        | 984                                    | 766        | 2 873                          | 3 247   |
| 2007                   | Januar  | 64 906           | 19 180  | 32 695  | 5 412                        | 421                                    | 73         | 802                            | 6 396   |
|                        | Februar   | 76 265           | 4 584   | 57 266  | 4 438                        | 347                                    | 300        | 4 115                          | 5 515   |
|                        | März  | 147 369          | 11 063  | 48 510  | 19 773                       | 41 839                                 | 41 287     | 6 731                          | 19 453  |
|                        | April   | 119 779          | 10 695  | 62 674  | 14 452                       | 862                                    | 704        | 16 263                         | 14 833  |
|                        | Mai   | 157 558          | 2 023   | 85 146  | 13 389                       | 14 358                                 | 466        | 30 017                         | 12 625  |
|                        | Juni  | 77 663           | 5 638   | 39 997  | 9 822                        | 982                                    | 643        | 6 499                          | 14 725  |
|                        | Juli  | 56 866           | 9 615   | 14 219  | 8 339                        | 6 290                                  | 5 157      | 9 787                          | 8 615   |
|                        | August  | 69 085           | 27 765  | 11 752  | 9 043                        | 2 348                                  | 1 326      | 8 908                          | 9 269   |
|                        | September   |                  |   |         |                              |  |            |                                |         |
|                        | Oktober   |                  |   |         |                              |  |            |                                |         |
|                        | November  |                  |   |         |                              |  |            |                                |         |
|                        | Dezember  |                  |   |         |                              |  |            |                                |         |
| <b>Auftragsbestand</b> |   |                  |   |         |                              |  |            |                                |         |
| 2006                   | 31. März  | 685 156          | 136 311   | 311 084 | 58 985                       | 9 895                                  | 8 026      | 34 461                         | 134 420 |
|                        | 30. Juni  | 694 461          | 98 555  | 328 690 | 55 942                       | 8 365                                  | 6 618      | 60 279                         | 142 630 |
|                        | 30. Sept.   | 685 701          | 123 270   | 302 498 | 48 626                       | 22 010                                 | 21 367     | 55 892                         | 133 405 |
|                        | 31. Dez.  | 641 694          | 155 554   | 229 163 | 62 798                       | 23 879                                 | 23 696     | 40 660                         | 129 640 |
| 2007                   | 31. März  | 652 786          | 105 011   | 263 672 | 40 440                       | 51 511                                 | 49 812     | 60 588                         | 131 564 |
|                        | 30. Juni  | 779 914          | 89 861  | 444 411 | 26 432                       | 60 400                                 | 45 120     | 64 559                         | 94 251  |
|                        | 30. Sept.   |                  |   |         |                              |  |            |                                |         |
|                        | 31. Dez.  |                  |   |         |                              |  |            |                                |         |

<sup>1</sup> einschl. landwirtschaftl. Bau sowie Unternehmen der Bahn und Post

<sup>2</sup> Bund, Länder und Gemeinden, Sozialversicherung sowie Organisationen ohne Erwerbszweck

## 2. Bauinstallation und sonstiges Ausbaugewerbe in Hamburg

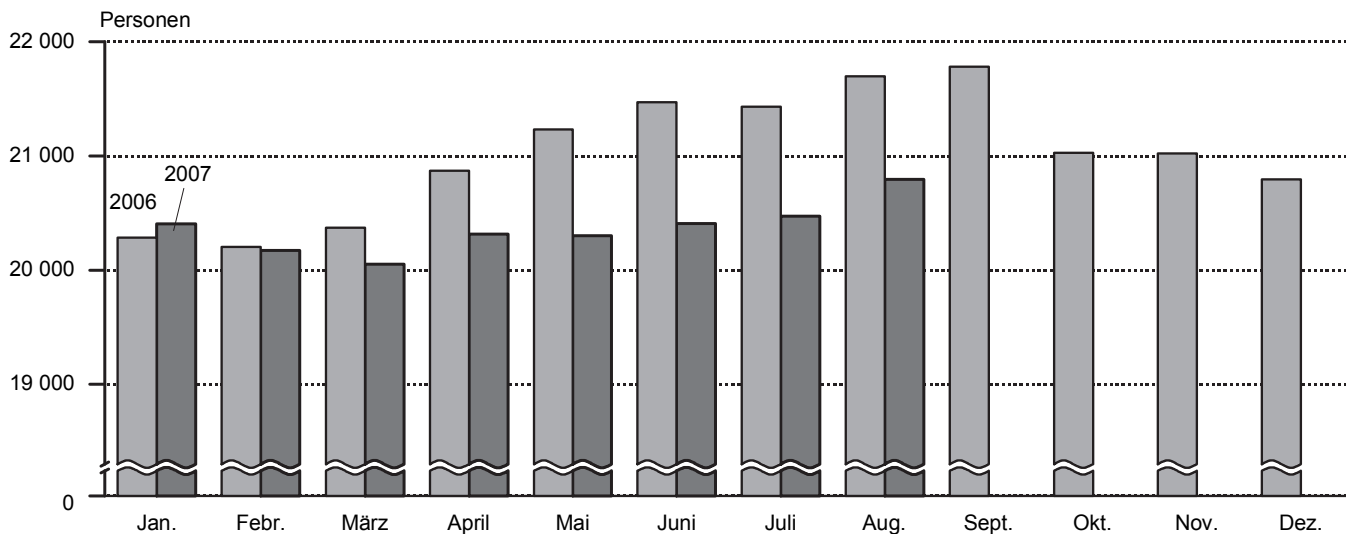
### Betriebe mit 20 und mehr Tätigen Personen

| Zeitraum  | Betriebe <sup>1</sup>   | Tätige Personen        |                               | Geleistete Arbeitsstunden | Bruttolohn- und -gehaltsumme | Gesamtumsatz | Ausbaugewerblicher Umsatz |         |
|---|---|------------------------|-------------------------------|---------------------------|------------------------------|--------------|---------------------------|---------|
|   |   | insgesamt <sup>1</sup> | im Ausbaugewerbe <sup>1</sup> |                           |                              |              |                           |         |
|   |   |                        |                               | 1 000 Std.                | 1 000 Euro                   |              |                           |         |
| 2005 <sup>a</sup>   | 195   |                        | 7 415                         | 8 790                     | 231 097                      | 723 730      | 716 937                   |         |
| 2006 <sup>a</sup>   | 178   |                        | 6 552                         | 7 803                     | 200 632                      | 759 910      | 746 270                   |         |
| 2006  | 1. Vierteljahr  | 180                    | 6 636                         | 2 001                     | 48 060                       | 132 700      | 130 241                   |         |
|   | 2. Vierteljahr  | 177                    | 6 395                         | 1 880                     | 48 446                       | 182 219      | 178 442                   |         |
|   | 3. Vierteljahr  | 179                    | 6 686                         | 1 923                     | 49 744                       | 178 145      | 173 635                   |         |
|   | 4. Vierteljahr  | 174                    | 6 492                         | 1 999                     | 54 382                       | 266 846      | 263 952                   |         |
| 2007  | 1. Vierteljahr  | 175                    | 6 525                         | 6 502                     | 1 975                        | 48 363       | 132 658                   | 130 349 |
|   | 2. Vierteljahr  | 179                    | 6 562                         | 6 541                     | 1 918                        | 50 942       | 172 823                   | 168 751 |
|   | 3. Vierteljahr  |                        |                               |                           |                              |              |                           |         |
|   | 4. Vierteljahr  |                        |                               |                           |                              |              |                           |         |
| <b>Ergebnisse für das 2. Vierteljahr 2007 nach Wirtschaftszweigen</b> |   |                        |                               |                           |                              |              |                           |         |
| <b>Wirtschaftszweig</b>   |   |                        |                               |                           |                              |              |                           |         |
| <b>Bauinstallation und sonstiges Ausbaugewerbe</b>                    |   |                        |                               |                           |                              |              |                           |         |
| <b>45.3-45.5</b>  |   | 179                    | 6 562                         | 6 541                     | 1 918                        | 50 942       | 172 823                   | 168 751 |
| 45.3  | Bauinstallation   | 126                    | 4 902                         | 4 898                     | 1 403                        | 39 141       | 136 083                   | 132 328 |
| 45.31   | Elektroinstallation   | 50                     | 1 826                         | 1 825                     | 577                          | 14 006       | 43 252                    | 39 992  |
| 45.32   | Dämmung gegen Kälte, Wärme, Schall und Erschütterung            | 6                      | .                             | .                         | .                            | .            | .                         | .       |
| 45.33   | Klempnerei, Gas-, Wasser-, Heizungs- und Lüftungsinstallation   | 68                     | 2 667                         | 2 664                     | 712                          | 20 797       | 72 790                    | 72 295  |
| 45.34   | Sonstige Bauinstallation  | 2                      | .                             | .                         | .                            | .            | .                         | .       |
| 45.4  | Sonstiges Ausbaugewerbe   | 53                     | 1 660                         | 1 643                     | 514                          | 11 801       | 36 740                    | 36 424  |
| 45.41   | Stuckateurgewerbe, Gipserei und Verputzerei                     | 1                      | .                             | .                         | .                            | .            | .                         | .       |
| 45.42   | Bautischlerei und -schlosserei                                  | 8                      | 238                           | 238                       | 89                           | 1 930        | 4 562                     | 4 553   |
| 45.43   | Fußboden-, Fliesen- und Plattenlegerei, Raumausstattung         | 4                      | .                             | .                         | .                            | .            | .                         | .       |
| 45.43.1   | Parkettlegerei  | 1                      | .                             | .                         | .                            | .            | .                         | .       |
| 45.43.2   | Fliesen-, Platten- und Mosaiklegerei                            | 2                      | .                             | .                         | .                            | .            | .                         | .       |
| 45.43.3   | Estrichlegerei  | –                      | –                             | –                         | –                            | –            | –                         | –       |
| 45.44   | Maler- und Glasergerbe  | 34                     | 1 125                         | 1 115                     | 344                          | 7 727        | 25 008                    | 24 960  |
| 45.44.1   | Maler- und Lackierergewerbe                                     | 30                     | 1 031                         | 1 025                     | 320                          | 7 054        | 22 335                    | 22 332  |
| 45.44.2   | Glasergerbe   | 4                      | 94                            | 90                        | 24                           | 673          | 2 673                     | 2 628   |
| 45.45   | Baugewerbe, a. n. g.  | 6                      | 164                           | 157                       | 40                           | 1 141        | 4 168                     | 4 157   |
| 45.5  | Vermietung von Baumaschinen und -geräten mit Bedienungspersonal | –                      | –                             | –                         | –                            | –            | –                         | –       |

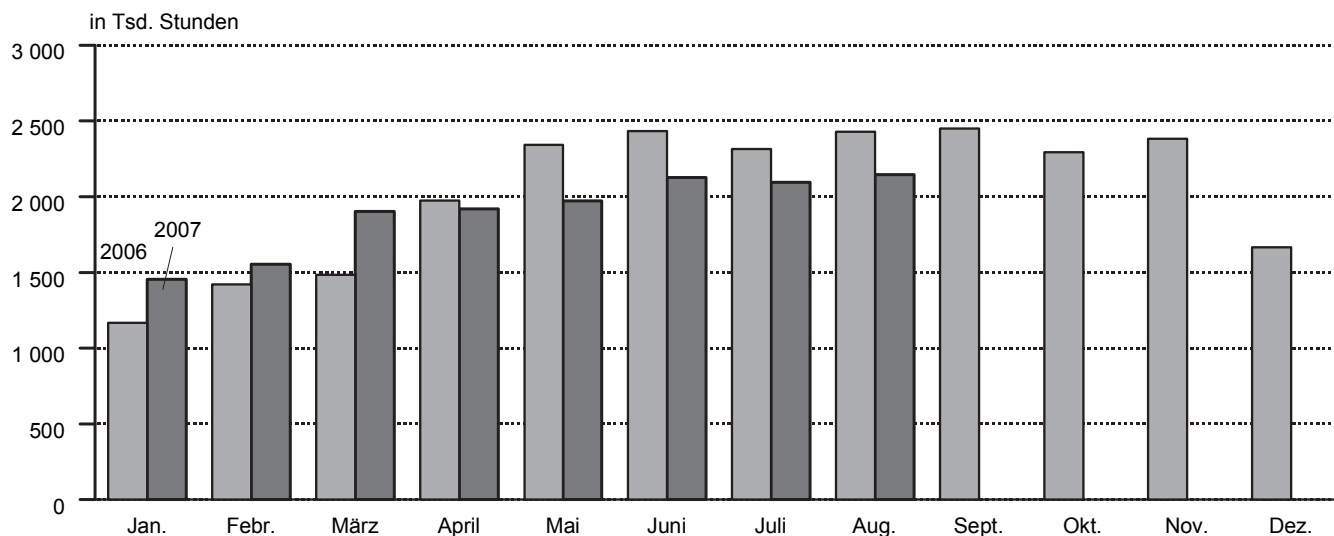
<sup>1</sup> am Ende des Vierteljahres

<sup>a</sup> Betriebe und Beschäftigte = Durchschnitt der Vierteljahresergebnisse

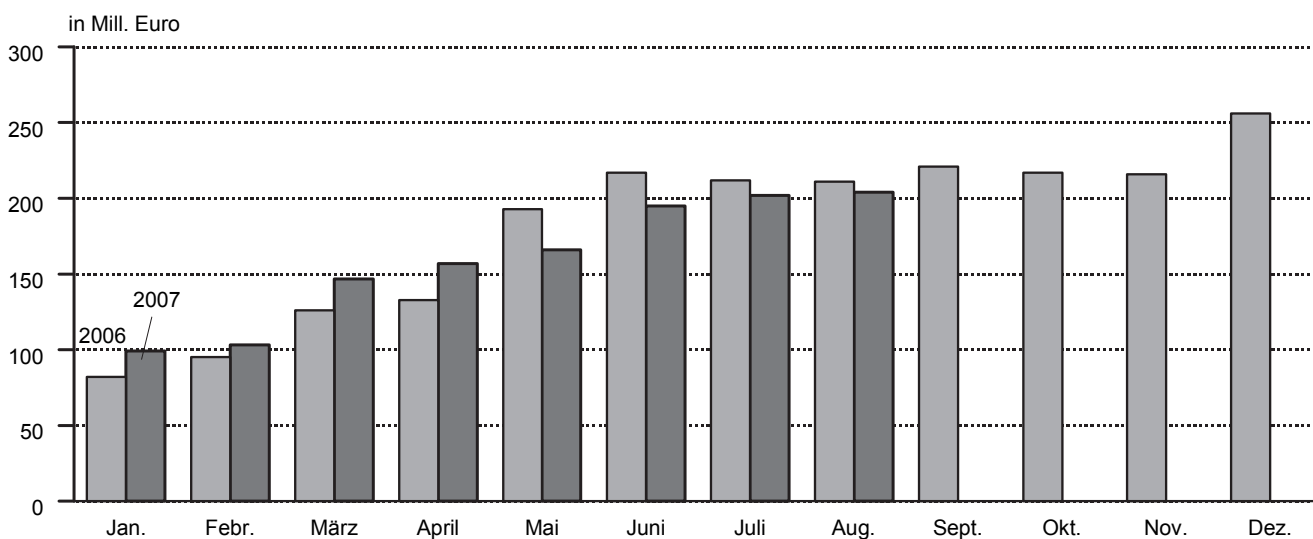
**Vorbereitende Baustellenarbeiten, Hoch- und Tiefbau in Schleswig-Holstein, 2007 gegenüber 2006  
– alle Betriebe (hochgerechnet<sup>1</sup>) –  
Beschäftigte**



**Geleistete Arbeitsstunden**



**Baugewerblicher Umsatz**



210701 Sta Nord

<sup>1</sup> ab März 2007 vorläufige Ergebnisse

### 3. Vorbereitende Baustellenarbeiten, Hoch- und Tiefbau in Schleswig-Holstein

Betriebe mit 20 und mehr Beschäftigten

#### 3.1 Ergebnisse für den Monat August 2007 nach ausgewählten Wirtschaftszweigen

| Wirtschaftszweig     |  | Betriebe   | Beschäftigte | Geleistete Arbeitsstunden | Brutto-lohn- und -gehalt-summe | Gesamtumsatz   | Bauge-werblicher Umsatz |
|----------------------|--|------------|--------------|---------------------------|--------------------------------|----------------|-------------------------|
|                      |  |            |              | 1 000 Std.                | 1 000 Euro                     |                |                         |
| <b>45.1/</b>         | <b>Vorbereitende Baustellenarbeiten,</b>                               |            |              |                           |                                |                |                         |
| <b>45.2</b>          | <b>Hoch- und Tiefbau</b>   | <b>209</b> | <b>9 568</b> | <b>1 071</b>              | <b>25 884</b>                  | <b>120 793</b> | <b>119 733</b>          |
| 45.1                 | Vorbereitende Baustellenarbeiten                                       | 7          | 200          | 26                        | 511                            | 2 886          | 2 638                   |
| 45.11                | Abbruch-, Spreng- und Enttrümmerungs-gewerbe, Erdbewegungsarbeiten     | 7          | 200          | 26                        | 511                            | 2 886          | 2 638                   |
| 45.12                | Test- und Suchbohrung  | –          | –            | –                         | –                              | –              | –                       |
| 45.2                 | Hoch- und Tiefbau  | 202        | 9 368        | 1 044                     | 25 373                         | 117 908        | 117 095                 |
| 45.21                | Hochbau, Brücken- u. Tunnelbau u. Ä.                                   | 101        | 4 174        | 432                       | 10 782                         | 53 191         | 52 774                  |
| 45.21.1              | Hoch- und Tiefbau o. a. S.   | 16         | 940          | 93                        | 2 682                          | 14 513         | 14 235                  |
| 45.21.2              | Hochbau (ohne Fertigteilbau)   | 74         | 2 714        | 285                       | 6 794                          | 35 094         | 34 979                  |
| 45.21.3 -<br>45.21.5 | Fertigteilbau im Hochbau   | 3          | .            | .                         | .                              | .              | .                       |
| 45.21.6              | Brücken- und Tunnelbau u. Ä.   | –          | –            | –                         | –                              | –              | –                       |
| 45.21.7              | Rohrleitungs- und Kabelleitungstiefbau                                 | 8          | .            | .                         | .                              | .              | .                       |
| 45.22                | Dachdeckerei, Bauspenglerei, Abdichtungen und Zimmerei                 | 33         | 1 087        | 122                       | 2 395                          | 8 365          | 8 358                   |
| 45.22.1              | Dachdeckerei und Bauspenglerei   | 18         | 444          | 52                        | 977                            | 3 294          | 3 288                   |
| 45.22.2              | Abdichtung gegen Wasser und Feuchtigkeit                               | –          | –            | –                         | –                              | –              | –                       |
| 45.22.3              | Zimmerei und Ingenieurholzbau  | 15         | 643          | 70                        | 1 418                          | 5 070          | 5 070                   |
| 45.23                | Bau von Straßen, Bahnverkehrsstrecken, Rollbahnen und Sportanlagen     | 21         | .            | .                         | .                              | .              | .                       |
| 45.23.1              | Bau von Straßen, Rollbahnen und Sportanlagen                           | 20         | .            | .                         | .                              | .              | .                       |
| 45.23.2              | Bau von Bahnverkehrsstrecken   | 1          | .            | .                         | .                              | .              | .                       |
| 45.24                | Wasserbau  | 2          | .            | .                         | .                              | .              | .                       |
| 45.25                | Sonstiger spezialisierter Hoch- und Tiefbau                            | 45         | 2 003        | 237                       | 5 823                          | 23 833         | 23 661                  |
| 45.25.4              | darunter Gerüstbau   | 10         | 329          | 44                        | 1 041                          | 4 280          | 4 280                   |
| 45.25.6              | Sonstiger spezialisierter Hoch- und Tiefbau, anderweitig nicht genannt | 31         | 1 481        | 169                       | 4 309                          | 17 809         | 17 637                  |

## Noch: 3. Vorbereitende Baustellenarbeiten, Hoch- und Tiefbau in Schleswig-Holstein

Alle Betriebe (hochgerechnet)

### 3.2 Beschäftigte, Lohn- und Gehaltssumme

| Zeitraum          | Tätige Personen |                         |                         | Bruttolohn- und<br>-gehaltssumme<br>1 000 Euro |        |
|-------------------|-----------------|-------------------------|-------------------------|--|--------|
|                   | insgesamt       | im Bauhaupt-<br>gewerbe | in anderen<br>Bereichen |  |        |
| 2005 <sup>a</sup> | –               | 21 188                  | –                       | 509 479  |        |
| 2006 <sup>a</sup> | –               | 21 016                  | –                       | 512 384  |        |
| 2006              | Januar          | –                       | 20 285                  | –  | 33 282 |
|                   | Februar         | –                       | 20 204                  | –  | 32 829 |
|                   | März            | –                       | 20 373                  | –  | 34 154 |
|                   | April           | –                       | 20 871                  | –  | 42 996 |
|                   | Mai             | –                       | 21 233                  | –  | 45 934 |
|                   | Juni            | –                       | 21 470                  | –  | 45 413 |
|                   | Juli            | –                       | 21 431                  | –  | 46 401 |
|                   | August          | –                       | 21 698                  | –  | 47 759 |
|                   | September       | –                       | 21 783                  | –  | 45 959 |
|                   | Oktober         | –                       | 21 029                  | –  | 45 213 |
|                   | November        | –                       | 21 022                  | –  | 52 120 |
|                   | Dezember        | –                       | 20 795                  | –  | 40 324 |
| 2007              | Januar          | 20 487                  | 20 405                  | 82   | 36 401 |
|                   | Februar         | 20 255                  | 20 173                  | 82   | 34 459 |
|                   | März            | 20 139                  | 20 053                  | 86   | 37 490 |
|                   | April           | 20 401                  | 20 316                  | 85   | 42 481 |
|                   | Mai             | 20 388                  | 20 303                  | 85   | 43 597 |
|                   | Juni            | 20 493                  | 20 409                  | 84   | 42 783 |
|                   | Juli            | 20 558                  | 20 472                  | 86   | 45 388 |
|                   | August          | 20 879                  | 20 794                  | 85   | 46 757 |
|                   | September       |                         |                         |  |        |
|                   | Oktober         |                         |                         |  |        |
|                   | November        |                         |                         |  |        |
|                   | Dezember        |                         |                         |  |        |

<sup>a</sup> Beschäftigte = Durchschnitt der Monate

### 3.3 Arbeitstage, geleistete Arbeitsstunden in 1 000, Umsatz in 1 000 Euro

| Zeitraum | Arbeitstage | Geleistete<br>Arbeits-<br>stunden<br>insgesamt | Gesamt-<br>umsatz | Bauge-<br>werblicher<br>Umsatz<br>zusammen | Wohnungsbau                       |                                |         |
|----------|-------------|--|-------------------|--|-----------------------------------|--------------------------------|---------|
|          |             |  |                   |  | geleistete<br>Arbeits-<br>stunden | bauge-<br>werblicher<br>Umsatz |         |
| 2005     | 254         | 24 387   | 2 024 851         | 2 000 024                                  | 12 111                            | 864 877                        |         |
| 2006     | 252         | 24 372   | 2 207 534         | 2 181 284                                  | 12 091                            | 985 556                        |         |
| 2006     | Januar      | 22   | 1 168             | 83 321                                     | 81 722                            | 581                            | 38 078  |
|          | Februar     | 20   | 1 423             | 97 142                                     | 95 271                            | 713                            | 47 528  |
|          | März        | 23   | 1 485             | 128 024                                    | 126 465                           | 702                            | 54 849  |
|          | April       | 18   | 1 977             | 135 624                                    | 133 483                           | 949                            | 59 556  |
|          | Mai         | 21   | 2 342             | 195 663                                    | 193 243                           | 1 159                          | 89 247  |
|          | Juni        | 21   | 2 434             | 219 123                                    | 216 999                           | 1 212                          | 88 307  |
|          | Juli        | 21   | 2 315             | 214 198                                    | 212 468                           | 1 156                          | 92 551  |
|          | August      | 23   | 2 431             | 214 011                                    | 210 833                           | 1 212                          | 95 814  |
|          | September   | 21   | 2 451             | 224 166                                    | 221 218                           | 1 231                          | 100 870 |
|          | Oktober     | 21   | 2 294             | 220 025                                    | 217 316                           | 1 145                          | 98 894  |
|          | November    | 22   | 2 385             | 217 877                                    | 215 959                           | 1 201                          | 96 952  |
|          | Dezember    | 19   | 1 667             | 258 360                                    | 256 307                           | 830                            | 122 910 |
| 2007     | Januar      | 22   | 1 456             | 99 576                                     | 98 564                            | 767                            | 43 723  |
|          | Februar     | 20   | 1 554             | 104 528                                    | 103 316                           | 788                            | 48 543  |
|          | März        | 22   | 1 903             | 148 515                                    | 146 751                           | 956                            | 68 763  |
|          | April       | 19   | 1 921             | 158 111                                    | 156 769                           | 953                            | 69 846  |
|          | Mai         | 20   | 1 973             | 167 493                                    | 165 634                           | 921                            | 70 110  |
|          | Juni        | 21   | 2 128             | 196 794                                    | 194 551                           | 1 033                          | 79 937  |
|          | Juli        | 22   | 2 096             | 203 978                                    | 202 330                           | 984                            | 82 504  |
|          | August      | 23   | 2 145             | 205 710                                    | 204 077                           | 977                            | 88 571  |
|          | September   |  |                   |  |                                   |                                |         |
|          | Oktober     |  |                   |  |                                   |                                |         |
|          | November    |  |                   |  |                                   |                                |         |
|          | Dezember    |  |                   |  |                                   |                                |         |

Die Ergebnisse ab März 2007 der Tabellen 3.2 und 3.3 sind vorläufig. Sie werden nach Abschluss der Ergänzungserhebung 2007 mit den neu ermittelten Faktoren hochgerechnet.



### Noch: 3. Vorbereitende Baustellenarbeiten, Hoch- und Tiefbau in Schleswig-Holstein

Alle Betriebe (hochgerechnet)

#### 3.4 Geleistete Arbeitsstunden in 1 000, baugewerblicher Umsatz in 1 000 Euro

##### 3.4.1 Gewerblicher und industrieller Bau<sup>1</sup>

| Zeitraum  | Zusammen                  |                     | Hochbau                   |                     | Tiefbau                   |                     |
|-----------|---------------------------|---------------------|---------------------------|---------------------|---------------------------|---------------------|
|           | geleistete Arbeitsstunden | baugewerbbl. Umsatz | geleistete Arbeitsstunden | baugewerbbl. Umsatz | geleistete Arbeitsstunden | baugewerbbl. Umsatz |
| 2005      | 6 035                     | 543 013             | 3 843                     | 347 870             | 2 192                     | 195 143             |
| 2006      | 6 054                     | 584 441             | 3 943                     | 393 691             | 2 111                     | 190 750             |
| 2006      |                           |                     |                           |                     |                           |                     |
| Januar    | 364                       | 26 150              | 245                       | 18 061              | 119                       | 8 089               |
| Februar   | 406                       | 28 909              | 275                       | 19 591              | 131                       | 9 318               |
| März      | 415                       | 36 002              | 277                       | 24 044              | 138                       | 11 958              |
| April     | 504                       | 35 215              | 329                       | 25 166              | 175                       | 10 049              |
| Mai       | 576                       | 51 879              | 361                       | 32 974              | 215                       | 18 905              |
| Juni      | 582                       | 54 336              | 387                       | 34 782              | 195                       | 19 554              |
| Juli      | 537                       | 61 623              | 355                       | 42 422              | 182                       | 19 201              |
| August    | 592                       | 53 841              | 386                       | 34 404              | 206                       | 19 437              |
| September | 578                       | 55 669              | 380                       | 35 395              | 198                       | 20 274              |
| Oktober   | 535                       | 56 509              | 348                       | 41 739              | 187                       | 14 770              |
| November  | 560                       | 53 566              | 345                       | 36 267              | 215                       | 17 299              |
| Dezember  | 405                       | 70 742              | 255                       | 48 846              | 150                       | 21 896              |
| 2007      |                           |                     |                           |                     |                           |                     |
| Januar    | 398                       | 34 753              | 263                       | 28 056              | 135                       | 6 697               |
| Februar   | 402                       | 30 222              | 267                       | 21 253              | 135                       | 8 969               |
| März      | 479                       | 38 119              | 301                       | 26 095              | 178                       | 12 024              |
| April     | 480                       | 42 955              | 299                       | 31 345              | 181                       | 11 610              |
| Mai       | 509                       | 43 703              | 341                       | 30 992              | 168                       | 12 711              |
| Juni      | 542                       | 52 916              | 327                       | 34 986              | 215                       | 17 930              |
| Juli      | 546                       | 60 830              | 350                       | 40 777              | 196                       | 20 053              |
| August    | 577                       | 56 004              | 375                       | 37 717              | 202                       | 18 287              |
| September |                           |                     |                           |                     |                           |                     |
| Oktober   |                           |                     |                           |                     |                           |                     |
| November  |                           |                     |                           |                     |                           |                     |
| Dezember  |                           |                     |                           |                     |                           |                     |

<sup>1</sup> einschl. landwirtschaftl. Bau sowie Unternehmen der Bahn und Post

##### 3.4.2 Öffentlicher und Verkehrsbau

| Zeitraum  | Zusammen                  |                     | Hochbau                   |                     | Straßenbau                |                     | Sonstiger Tiefbau         |                     |
|-----------|---------------------------|---------------------|---------------------------|---------------------|---------------------------|---------------------|---------------------------|---------------------|
|           | geleistete Arbeitsstunden | baugewerbbl. Umsatz | geleistete Arbeitsstunden | baugewerbbl. Umsatz | geleistete Arbeitsstunden | baugewerbbl. Umsatz | geleistete Arbeitsstunden | baugewerbbl. Umsatz |
| 2005      | 6 240                     | 592 132             | 1 048                     | 101 215             | 2 597                     | 272 353             | 2 595                     | 218 564             |
| 2006      | 6 226                     | 611 289             | 936                       | 83 995              | 2 849                     | 294 850             | 2 441                     | 232 444             |
| 2006      |                           |                     |                           |                     |                           |                     |                           |                     |
| Januar    | 223                       | 17 494              | 51                        | 4 070               | 70                        | 3 890               | 102                       | 9 534               |
| Februar   | 304                       | 18 834              | 59                        | 3 527               | 108                       | 5 854               | 137                       | 9 453               |
| März      | 368                       | 35 614              | 64                        | 8 620               | 135                       | 11 952              | 169                       | 15 042              |
| April     | 524                       | 38 712              | 76                        | 4 329               | 238                       | 21 120              | 210                       | 13 263              |
| Mai       | 607                       | 52 117              | 91                        | 6 497               | 287                       | 26 679              | 229                       | 18 941              |
| Juni      | 639                       | 74 358              | 90                        | 7 928               | 311                       | 46 632              | 238                       | 19 798              |
| Juli      | 622                       | 58 294              | 91                        | 6 943               | 298                       | 29 146              | 233                       | 22 205              |
| August    | 627                       | 61 178              | 96                        | 9 452               | 296                       | 28 800              | 235                       | 22 926              |
| September | 642                       | 64 679              | 85                        | 7 662               | 318                       | 32 552              | 239                       | 24 465              |
| Oktober   | 614                       | 61 913              | 81                        | 5 899               | 300                       | 33 802              | 233                       | 22 212              |
| November  | 624                       | 65 441              | 89                        | 9 118               | 294                       | 30 786              | 241                       | 25 537              |
| Dezember  | 432                       | 62 655              | 63                        | 9 950               | 194                       | 23 637              | 175                       | 29 068              |
| 2007      |                           |                     |                           |                     |                           |                     |                           |                     |
| Januar    | 291                       | 20 088              | 45                        | 2 856               | 105                       | 7 930               | 141                       | 9 302               |
| Februar   | 364                       | 24 551              | 69                        | 3 425               | 135                       | 8 394               | 160                       | 12 732              |
| März      | 468                       | 39 869              | 66                        | 5 399               | 199                       | 17 232              | 203                       | 17 238              |
| April     | 488                       | 43 968              | 66                        | 4 938               | 218                       | 24 130              | 204                       | 14 900              |
| Mai       | 543                       | 51 821              | 79                        | 6 756               | 227                       | 23 673              | 237                       | 21 392              |
| Juni      | 553                       | 61 698              | 66                        | 9 857               | 239                       | 29 948              | 248                       | 21 893              |
| Juli      | 566                       | 58 996              | 86                        | 8 603               | 239                       | 27 602              | 241                       | 22 791              |
| August    |                           |                     |                           |                     |                           |                     |                           |                     |
| September |                           |                     |                           |                     |                           |                     |                           |                     |
| Oktober   |                           |                     |                           |                     |                           |                     |                           |                     |
| November  |                           |                     |                           |                     |                           |                     |                           |                     |
| Dezember  |                           |                     |                           |                     |                           |                     |                           |                     |

Die Ergebnisse ab März 2007 der Tabellen 3.4.1 und 3.4.2 sind vorläufig. Sie werden nach Abschluss der Ergänzungserhebung 2007 mit den neu ermittelten Faktoren hochgerechnet.

## Noch: 3. Vorbereitende Baustellenarbeiten, Hoch- und Tiefbau in Schleswig-Holstein

Betriebe mit 20 und mehr Beschäftigten

### 3.5 Betriebe, Beschäftigte, Lohn- und Gehaltssumme

| Zeitraum          | Betriebe  | Tätige Personen |                         |                         | Bruttolohn- und<br>-gehaltssumme |        |
|-------------------|-----------|-----------------|-------------------------|-------------------------|----------------------------------|--------|
|                   |           | insgesamt       | im Bauhaupt-<br>gewerbe | in anderen<br>Bereichen |                                  |        |
|                   |           |                 |                         |                         | 1 000 Euro                       |        |
| 2005 <sup>a</sup> | 229       | –               | 9 503                   | –                       | 277 053                          |        |
| 2006 <sup>a</sup> | 212       | –               | 9 477                   | –                       | 279 323                          |        |
| 2006              | Januar    | 214             | –                       | 9 000                   | –                                | 18 160 |
|                   | Februar   | 214             | –                       | 9 003                   | –                                | 17 896 |
|                   | März      | 213             | –                       | 9 026                   | –                                | 18 613 |
|                   | April     | 212             | –                       | 9 331                   | –                                | 23 318 |
|                   | Mai       | 212             | –                       | 9 515                   | –                                | 24 769 |
|                   | Juni      | 211             | –                       | 9 561                   | –                                | 24 761 |
|                   | Juli      | 211             | –                       | 9 630                   | –                                | 25 118 |
|                   | August    | 211             | –                       | 9 757                   | –                                | 25 713 |
|                   | September | 211             | –                       | 9 809                   | –                                | 24 788 |
|                   | Oktober   | 213             | –                       | 9 739                   | –                                | 24 985 |
|                   | November  | 213             | –                       | 9 734                   | –                                | 28 829 |
|                   | Dezember  | 213             | –                       | 9 619                   | –                                | 22 373 |
| 2007              | Januar    | 212             | 9 451                   | 9 389                   | 62                               | 20 151 |
|                   | Februar   | 211             | 9 344                   | 9 282                   | 62                               | 19 076 |
|                   | März      | 210             | 9 292                   | 9 227                   | 65                               | 20 754 |
|                   | April     | 210             | 9 412                   | 9 348                   | 64                               | 23 517 |
|                   | Mai       | 209             | 9 406                   | 9 342                   | 64                               | 24 135 |
|                   | Juni      | 209             | 9 454                   | 9 391                   | 63                               | 23 684 |
|                   | Juli      | 209             | 9 485                   | 9 420                   | 65                               | 25 126 |
|                   | August    | 209             | 9 632                   | 9 568                   | 64                               | 25 884 |
|                   | September |                 |                         |                         |                                  |        |
|                   | Oktober   |                 |                         |                         |                                  |        |
|                   | November  |                 |                         |                         |                                  |        |
|                   | Dezember  |                 |                         |                         |                                  |        |

<sup>a</sup> Betriebe und Beschäftigte = Durchschnitt der Monate

### 3.6 Geleistete Arbeitsstunden in 1 000, Umsatz in 1 000 Euro

| Zeitraum | Geleistete<br>Arbeitsstunden<br>insgesamt | Gesamtumsatz | Baugewerblicher<br>Umsatz<br>zusammen | Wohnungsbau                  |                           |        |
|----------|---|--------------|---------------------------------------|------------------------------|---------------------------|--------|
|          |   |              |                                       | geleistete<br>Arbeitsstunden | baugewerblicher<br>Umsatz |        |
| 2005     | 11 334                                    | 1 169 439    | 1 150 709                             | 3 318                        | 318 655                   |        |
| 2006     | 11 496                                    | 1 265 468    | 1 248 095                             | 3 276                        | 344 407                   |        |
| 2006     | Januar                                    | 522          | 45 838                                | 44 653                       | 153                       | 13 449 |
|          | Februar                                   | 643          | 52 583                                | 51 196                       | 188                       | 16 787 |
|          | März                                      | 700          | 72 823                                | 71 811                       | 187                       | 18 961 |
|          | April                                     | 941          | 77 768                                | 76 378                       | 253                       | 20 588 |
|          | Mai                                       | 1 100        | 110 872                               | 109 301                      | 309                       | 30 852 |
|          | Juni                                      | 1 140        | 134 360                               | 132 969                      | 320                       | 30 185 |
|          | Juli                                      | 1 089        | 122 459                               | 121 336                      | 308                       | 31 994 |
|          | August                                    | 1 138        | 122 138                               | 120 075                      | 323                       | 33 122 |
|          | September                                 | 1 149        | 128 450                               | 126 536                      | 328                       | 34 870 |
|          | Oktober                                   | 1 115        | 126 778                               | 125 019                      | 327                       | 35 244 |
|          | November                                  | 1 153        | 126 784                               | 125 539                      | 343                       | 34 552 |
|          | Dezember                                  | 806          | 144 615                               | 143 282                      | 237                       | 43 803 |
| 2007     | Januar                                    | 671          | 55 128                                | 54 471                       | 219                       | 15 582 |
|          | Februar                                   | 735          | 58 412                                | 57 625                       | 225                       | 17 300 |
|          | März                                      | 913          | 84 592                                | 83 447                       | 273                       | 24 506 |
|          | April                                     | 930          | 91 595                                | 90 724                       | 272                       | 24 892 |
|          | Mai                                       | 978          | 98 953                                | 97 746                       | 263                       | 24 986 |
|          | Juni                                      | 1 042        | 117 665                               | 116 209                      | 295                       | 28 488 |
|          | Juli                                      | 1 036        | 120 904                               | 119 834                      | 281                       | 29 403 |
|          | August                                    | 1 071        | 120 793                               | 119 733                      | 279                       | 31 565 |
|          | September                                 |              |                                       |                              |                           |        |
|          | Oktober                                   |              |                                       |                              |                           |        |
|          | November                                  |              |                                       |                              |                           |        |
|          | Dezember                                  |              |                                       |                              |                           |        |

## Noch: 3. Vorbereitende Baustellenarbeiten, Hoch- und Tiefbau in Schleswig-Holstein

Betriebe mit 20 und mehr Beschäftigten

### 3.7 Geleistete Arbeitsstunden in 1 000, baugewerblicher Umsatz in 1 000 Euro

#### 3.7.1 Gewerblicher und industrieller Bau<sup>1</sup>

| Zeitraum  | Zusammen                  |                     | Hochbau                   |                     | Tiefbau                   |                     |
|-----------|---------------------------|---------------------|---------------------------|---------------------|---------------------------|---------------------|
|           | geleistete Arbeitsstunden | baugewerbbl. Umsatz | geleistete Arbeitsstunden | baugewerbbl. Umsatz | geleistete Arbeitsstunden | baugewerbbl. Umsatz |
| 2005      | 3 128                     | 353 908             | 1 753                     | 201 491             | 1 375                     | 152 417             |
| 2006      | 3 360                     | 383 557             | 2 040                     | 233 331             | 1 320                     | 150 226             |
| 2006      |                           |                     |                           |                     |                           |                     |
| Januar    | 197                       | 17 435              | 122                       | 11 312              | 75                        | 6 123               |
| Februar   | 219                       | 19 357              | 137                       | 12 286              | 82                        | 7 071               |
| März      | 229                       | 23 462              | 144                       | 14 217              | 85                        | 9 245               |
| April     | 280                       | 22 533              | 171                       | 14 806              | 109                       | 7 727               |
| Mai       | 319                       | 33 931              | 187                       | 19 459              | 132                       | 14 472              |
| Juni      | 334                       | 39 071              | 200                       | 20 400              | 134                       | 18 671              |
| Juli      | 296                       | 39 633              | 184                       | 25 051              | 112                       | 14 582              |
| August    | 327                       | 35 061              | 200                       | 20 118              | 127                       | 14 943              |
| September | 319                       | 36 467              | 197                       | 20 806              | 122                       | 15 661              |
| Oktober   | 299                       | 35 804              | 183                       | 24 590              | 116                       | 11 214              |
| November  | 314                       | 34 606              | 181                       | 21 386              | 133                       | 13 220              |
| Dezember  | 227                       | 46 197              | 134                       | 28 900              | 93                        | 17 297              |
| 2007      |                           |                     |                           |                     |                           |                     |
| Januar    | 223                       | 21 766              | 139                       | 16 550              | 84                        | 5 216               |
| Februar   | 225                       | 19 522              | 141                       | 12 537              | 84                        | 6 985               |
| März      | 270                       | 24 757              | 159                       | 15 393              | 111                       | 9 364               |
| April     | 271                       | 27 532              | 158                       | 18 490              | 113                       | 9 042               |
| Mai       | 285                       | 28 181              | 180                       | 18 282              | 105                       | 9 899               |
| Juni      | 307                       | 34 602              | 173                       | 20 638              | 134                       | 13 964              |
| Juli      | 307                       | 39 671              | 185                       | 24 054              | 122                       | 15 617              |
| August    | 324                       | 36 491              | 198                       | 22 249              | 126                       | 14 242              |
| September |                           |                     |                           |                     |                           |                     |
| Oktober   |                           |                     |                           |                     |                           |                     |
| November  |                           |                     |                           |                     |                           |                     |
| Dezember  |                           |                     |                           |                     |                           |                     |

<sup>1</sup> einschl. landwirtschaftl. Bau sowie Unternehmen der Bahn und Post

#### 3.7.2 Öffentlicher und Verkehrsbau

| Zeitraum  | Zusammen                  |                     | Hochbau                   |                     | Straßenbau                |                     | Sonstiger Tiefbau         |                     |
|-----------|---------------------------|---------------------|---------------------------|---------------------|---------------------------|---------------------|---------------------------|---------------------|
|           | geleistete Arbeitsstunden | baugewerbbl. Umsatz | geleistete Arbeitsstunden | baugewerbbl. Umsatz | geleistete Arbeitsstunden | baugewerbbl. Umsatz | geleistete Arbeitsstunden | baugewerbbl. Umsatz |
| 2005      | 4 888                     | 478 146             | 718                       | 74 011              | 2 158                     | 236 453             | 2 012                     | 167 682             |
| 2006      | 4 860                     | 520 131             | 615                       | 63 491              | 2 335                     | 270 612             | 1 910                     | 186 028             |
| 2006      |                           |                     |                           |                     |                           |                     |                           |                     |
| Januar    | 172                       | 13 769              | 34                        | 2 967               | 58                        | 3 479               | 80                        | 7 323               |
| Februar   | 236                       | 15 052              | 39                        | 2 555               | 90                        | 5 236               | 107                       | 7 261               |
| März      | 284                       | 29 388              | 42                        | 6 453               | 111                       | 11 022              | 131                       | 11 913              |
| April     | 408                       | 33 257              | 50                        | 3 277               | 195                       | 19 476              | 163                       | 10 504              |
| Mai       | 472                       | 44 518              | 59                        | 4 915               | 235                       | 24 602              | 178                       | 15 001              |
| Juni      | 486                       | 63 713              | 58                        | 5 907               | 239                       | 41 647              | 189                       | 16 159              |
| Juli      | 485                       | 49 709              | 60                        | 5 246               | 244                       | 26 877              | 181                       | 17 586              |
| August    | 488                       | 51 892              | 62                        | 7 177               | 243                       | 26 558              | 183                       | 18 157              |
| September | 502                       | 55 199              | 55                        | 5 805               | 261                       | 30 018              | 186                       | 19 376              |
| Oktober   | 489                       | 53 971              | 54                        | 4 526               | 251                       | 31 301              | 184                       | 18 144              |
| November  | 496                       | 56 381              | 60                        | 7 013               | 246                       | 28 508              | 190                       | 20 860              |
| Dezember  | 342                       | 53 282              | 42                        | 7 650               | 162                       | 21 888              | 138                       | 23 744              |
| 2007      |                           |                     |                           |                     |                           |                     |                           |                     |
| Januar    | 229                       | 17 123              | 30                        | 2 182               | 88                        | 7 343               | 111                       | 7 598               |
| Februar   | 285                       | 20 803              | 46                        | 2 630               | 113                       | 7 773               | 126                       | 10 400              |
| März      | 370                       | 34 184              | 44                        | 4 146               | 166                       | 15 957              | 160                       | 14 081              |
| April     | 387                       | 38 300              | 44                        | 3 784               | 182                       | 22 345              | 161                       | 12 171              |
| Mai       | 430                       | 44 579              | 53                        | 5 183               | 190                       | 21 922              | 187                       | 17 474              |
| Juni      | 440                       | 53 119              | 44                        | 7 504               | 200                       | 27 732              | 196                       | 17 883              |
| Juli      | 448                       | 50 760              | 58                        | 6 583               | 200                       | 25 560              | 190                       | 18 617              |
| August    | 468                       | 51 677              | 62                        | 5 930               | 233                       | 29 233              | 173                       | 16 514              |
| September |                           |                     |                           |                     |                           |                     |                           |                     |
| Oktober   |                           |                     |                           |                     |                           |                     |                           |                     |
| November  |                           |                     |                           |                     |                           |                     |                           |                     |
| Dezember  |                           |                     |                           |                     |                           |                     |                           |                     |

## Noch: 3. Vorbereitende Baustellenarbeiten, Hoch- und Tiefbau in Schleswig-Holstein

Betriebe mit 20 und mehr Beschäftigten

### 3.8 Auftragseingang und Auftragsbestand

| Zeitraum               | Vorbereitende Baustellenarbeiten, Hoch- und Tiefbau insgesamt | Wohnungs-<br>bau | Gewerblicher und industrieller Bau <sup>1</sup> |         | Öffentlicher und Verkehrsbau |  |            |                                |        |
|------------------------|---|------------------|---|---------|------------------------------|--|------------|--------------------------------|--------|
|                        |   |                  | Hochbau   | Tiefbau | Hochbau                      |  | Straßenbau | sonstiger Tiefbau <sup>2</sup> |        |
|                        |   |                  |   |         | zusammen <sup>2</sup>        | Bund, Länder u. Gemeinden, Sozialvers. |            |                                |        |
| 1 000 Euro             |   |                  |   |         |                              |  |            |                                |        |
| <b>Auftragseingang</b> |   |                  |   |         |                              |  |            |                                |        |
| 2005                   | 953 696   | 232 627          | 190 230   | 107 826 | 61 642                       | 47 298                                 | 198 628    | 162 743                        |        |
| 2006                   | 1 016 871   | 237 601          | 213 503   | 109 704 | 49 562                       | 40 052                                 | 255 733    | 150 768                        |        |
| 2006                   | Januar  | 44 636           | 10 309  | 14 721  | 4 292                        | 1 453                                  | 1 066      | 4 087                          | 9 774  |
|                        | Februar   | 59 807           | 13 931  | 14 477  | 6 430                        | 4 430                                  | 4 049      | 9 923                          | 10 616 |
|                        | März  | 76 485           | 16 041  | 16 932  | 8 240                        | 3 557                                  | 2 571      | 20 221                         | 11 494 |
|                        | April   | 77 828           | 17 434  | 15 410  | 7 954                        | 6 000                                  | 5 272      | 17 581                         | 13 449 |
|                        | Mai   | 93 933           | 24 080  | 22 336  | 13 202                       | 5 492                                  | 5 109      | 14 942                         | 13 881 |
|                        | Juni  | 118 794          | 33 986  | 19 215  | 12 063                       | 4 113                                  | 3 379      | 36 225                         | 13 192 |
|                        | Juli  | 94 957           | 22 367  | 19 467  | 13 699                       | 2 094                                  | 1 219      | 22 769                         | 14 561 |
|                        | August  | 90 004           | 22 289  | 22 795  | 10 093                       | 4 803                                  | 4 332      | 17 046                         | 12 978 |
|                        | September   | 96 981           | 23 145  | 13 410  | 9 459                        | 5 176                                  | 4 263      | 31 768                         | 14 023 |
|                        | Oktober   | 94 537           | 15 658  | 13 643  | 8 795                        | 3 126                                  | 2 275      | 41 296                         | 12 019 |
|                        | November  | 105 155          | 20 457  | 24 665  | 9 023                        | 6 845                                  | 5 356      | 34 016                         | 10 149 |
|                        | Dezember  | 63 754           | 17 904  | 16 432  | 6 454                        | 2 473                                  | 1 161      | 5 859                          | 14 632 |
| 2007                   | Januar  | 56 437           | 11 325  | 14 462  | 8 909                        | 2 830                                  | 684        | 11 243                         | 7 668  |
|                        | Februar   | 58 355           | 10 136  | 21 005  | 8 791                        | 2 061                                  | 1 859      | 8 603                          | 7 759  |
|                        | März  | 89 463           | 21 438  | 23 229  | 8 233                        | 4 124                                  | 3 050      | 18 195                         | 14 244 |
|                        | April   | 96 108           | 20 744  | 27 572  | 10 123                       | 2 724                                  | 2 543      | 21 579                         | 13 366 |
|                        | Mai   | 108 364          | 26 447  | 19 032  | 11 875                       | 9 289                                  | 8 473      | 23 134                         | 18 587 |
|                        | Juni  | 114 624          | 29 513  | 31 343  | 7 524                        | 3 366                                  | 2 245      | 26 755                         | 16 123 |
|                        | Juli  | 100 700          | 25 898  | 22 612  | 7 491                        | 5 009                                  | 4 001      | 21 877                         | 17 813 |
|                        | August  | 90 298           | 20 463  | 16 544  | 11 580                       | 2 999                                  | 2 231      | 25 428                         | 13 284 |
|                        | September   |                  |   |         |                              |  |            |                                |        |
|                        | Oktober   |                  |   |         |                              |  |            |                                |        |
|                        | November  |                  |   |         |                              |  |            |                                |        |
|                        | Dezember  |                  |   |         |                              |  |            |                                |        |
| <b>Auftragsbestand</b> |   |                  |   |         |                              |  |            |                                |        |
| 2006                   | 31. März  | 363 075          | 94 530  | 71 088  | 28 001                       | 25 754                                 | 19 391     | 85 447                         | 58 255 |
|                        | 30. Juni  | 395 333          | 114 121   | 75 814  | 38 991                       | 21 347                                 | 18 656     | 92 756                         | 52 304 |
|                        | 30. Sept.   | 405 223          | 104 588   | 76 445  | 39 784                       | 19 114                                 | 16 440     | 111 411                        | 53 881 |
|                        | 31. Dez.  | 375 643          | 118 500   | 77 647  | 29 633                       | 15 987                                 | 13 475     | 82 006                         | 51 870 |
| 2007                   | 31. März  | 395 734          | 95 725  | 88 751  | 40 906                       | 21 407                                 | 17 144     | 104 281                        | 44 664 |
|                        | 30. Juni  | 528 999          | 103 165   | 118 206 | 44 221                       | 26 475                                 | 23 925     | 182 110                        | 54 822 |
|                        | 30. Sept.   |                  |   |         |                              |  |            |                                |        |
|                        | 31. Dez.  |                  |   |         |                              |  |            |                                |        |

<sup>1</sup> einschl. landwirtschaftl. Bau sowie Unternehmen der Bahn und Post

<sup>2</sup> Bund, Länder und Gemeinden, Sozialversicherung sowie Organisationen ohne Erwerbszweck

## Noch: 3. Vorbereitende Baustellenarbeiten, Hoch- und Tiefbau

Betriebe mit 20 und mehr Beschäftigten

### 3.9 Ergebnisse für den Monat August 2007 nach Kreisen

#### 3.9.1 Betriebe, Beschäftigte, geleistete Arbeitsstunden, Lohn- und Gehaltssumme

| KREISFREIE STADT<br>Kreis | Betriebe   | Beschäftigte | Geleistete Arbeitsstunden |                  |  |                                    | Bruttolohn-<br>und -gehalt-<br>summe |
|---------------------------|------------|--------------|---------------------------|------------------|--|------------------------------------|--------------------------------------|
|                           |            |              | insgesamt                 | Wohnungs-<br>bau | gewerbl. u.<br>industrieller<br>Bau <sup>1</sup> | öffentlicher<br>und<br>Verkehrsbau |                                      |
|                           |            |              | 1 000 Stunden             |                  |  |                                    |                                      |
| FLENSBURG                 | 4          | 154          | 16                        | 7                | 5  | 4                                  | 397                                  |
| KIEL                      | 9          | 353          | 42                        | 8                | 16   | 18                                 | 882                                  |
| LÜBECK                    | 17         | 750          | 83                        | 21               | 29   | 33                                 | 1 901                                |
| NEUMÜNSTER                | 10         | 529          | 56                        | 14               | 5  | 37                                 | 1 356                                |
| Dithmarschen              | 12         | 515          | 61                        | 8                | 22   | 31                                 | 1 463                                |
| Herzogtum Lauenburg       | 7          | 229          | 28                        | 12               | 4  | 12                                 | 644                                  |
| Nordfriesland             | 24         | 860          | 94                        | 38               | 30   | 26                                 | 2 148                                |
| Ostholstein               | 12         | 737          | 83                        | 12               | 13   | 58                                 | 2 075                                |
| Pinneberg                 | 11         | 633          | 74                        | 10               | 18   | 46                                 | 2 041                                |
| Plön                      | 8          | 308          | 36                        | 9                | 17   | 10                                 | 967                                  |
| Rendsburg-Eckernförde     | 24         | 1 223        | 129                       | 28               | 45   | 56                                 | 3 476                                |
| Schleswig-Flensburg       | 26         | 1 201        | 128                       | 33               | 34   | 61                                 | 2 872                                |
| Segeberg                  | 21         | 1 156        | 128                       | 36               | 36   | 56                                 | 3 249                                |
| Steinburg                 | 10         | 398          | 47                        | 15               | 28   | 4                                  | 1 024                                |
| Stormarn                  | 14         | 522          | 64                        | 27               | 23   | 14                                 | 1 388                                |
| <b>Schleswig-Holstein</b> | <b>209</b> | <b>9 568</b> | <b>1 071</b>              | <b>279</b>       | <b>324</b>                                       | <b>468</b>                         | <b>25 884</b>                        |

#### 3.9.2 Baugewerblicher Umsatz, Auftragseingang

| KREISFREIE STADT<br>Kreis | Baugewerblicher Umsatz |                  |  |                                      | Auftragseingang |                  |  |                                      |
|---------------------------|------------------------|------------------|--|--------------------------------------|-----------------|------------------|--|--------------------------------------|
|                           | insgesamt              | Wohnungs-<br>bau | gewerbl. u.<br>industrieller<br>Bau <sup>1</sup> | öffentlicher<br>und Ver-<br>kehrsbau | insgesamt       | Wohnungs-<br>bau | gewerbl. u.<br>industrieller<br>Bau <sup>1</sup> | öffentlicher<br>und Ver-<br>kehrsbau |
|                           | 1 000 Euro             |                  |  |                                      |                 |                  |  |                                      |
| FLENSBURG                 | 2 602                  | 1 256            | 1 164  | 182                                  | 446             | 135              | 233  | 78                                   |
| KIEL                      | 3 219                  | 208              | 1 856  | 1 155                                | 6 604           | 4 537            | 1 596  | 471                                  |
| LÜBECK                    | 9 571                  | 3 569            | 2 847  | 3 155                                | 7 689           | 305              | 923  | 6 461                                |
| NEUMÜNSTER                | 6 263                  | 2 359            | 760  | 3 144                                | 4 129           | 954              | 1 274  | 1 901                                |
| Dithmarschen              | 4 830                  | 595              | 1 401  | 2 834                                | 6 328           | 537              | 1 787  | 4 004                                |
| Herzogtum Lauenburg       | 2 338                  | 858              | 530  | 950                                  | 1 756           | 878              | 365  | 513                                  |
| Nordfriesland             | 10 659                 | 4 018            | 3 045  | 3 596                                | 12 628          | 4 069            | 2 685  | 5 874                                |
| Ostholstein               | 7 712                  | 1 342            | 1 111  | 5 259                                | 3 200           | 597              | 800  | 1 803                                |
| Pinneberg                 | 7 693                  | 644              | 2 634  | 4 415                                | 5 617           | 141              | 1 978  | 3 498                                |
| Plön                      | 4 239                  | 712              | 1 840  | 1 687                                | 4 304           | 324              | 1 534  | 2 446                                |
| Rendsburg-Eckernförde     | 16 802                 | 4 716            | 5 593  | 6 493                                | 12 742          | 1 376            | 7 515  | 3 851                                |
| Schleswig-Flensburg       | 12 497                 | 2 256            | 3 480  | 6 761                                | 8 921           | 1 305            | 3 025  | 4 591                                |
| Segeberg                  | 19 973                 | 4 824            | 4 309  | 10 840                               | 7 487           | 355              | 2 056  | 5 076                                |
| Steinburg                 | 4 308                  | 1 588            | 2 329  | 391                                  | 3 988           | 2 190            | 1 425  | 373                                  |
| Stormarn                  | 7 025                  | 2 618            | 3 593  | 814                                  | 4 465           | 2 761            | 928  | 776                                  |
| <b>Schleswig-Holstein</b> | <b>119 733</b>         | <b>31 565</b>    | <b>36 491</b>                                    | <b>51 677</b>                        | <b>90 298</b>   | <b>20 463</b>    | <b>28 124</b>                                    | <b>41 711</b>                        |

<sup>1</sup> einschl. landwirtschaftl. Bau sowie Unternehmen der Bahn und Post

## 4. Bauinstallation und sonstiges Ausbaugewerbe in Schleswig-Holstein

### Betriebe mit 20 und mehr Tätigen Personen

| Zeitraum  | Betriebe <sup>1</sup>   | Tätige Personen        |                               | Geleistete Arbeitsstunden | Bruttolohn- und -gehaltssumme | Gesamtumsatz   | Ausbaugewerblicher Umsatz |         |
|---|---|------------------------|-------------------------------|---------------------------|-------------------------------|----------------|---------------------------|---------|
|   |   | insgesamt <sup>1</sup> | im Ausbaugewerbe <sup>1</sup> |                           |                               |                |                           |         |
|   |   |                        |                               |                           |                               | 1 000 Std.     | 1 000 Euro                |         |
| 2005 <sup>a</sup>   | 220   |                        | 7 197                         | 9 147                     | 194 940                       | 659 611        | 628 242                   |         |
| 2006 <sup>a</sup>   | 197   |                        | 6 836                         | 8 651                     | 183 480                       | 703 693        | 666 984                   |         |
| 2006  | 1. Vierteljahr  | 198                    | 6 619                         | 2 016                     | 40 907                        | 124 722        | 118 182                   |         |
|   | 2. Vierteljahr  | 198                    | 6 739                         | 2 104                     | 45 543                        | 157 387        | 149 012                   |         |
|   | 3. Vierteljahr  | 197                    | 6 973                         | 2 251                     | 47 012                        | 166 318        | 155 174                   |         |
|   | 4. Vierteljahr  | 196                    | 7 014                         | 2 281                     | 50 017                        | 255 266        | 244 615                   |         |
| 2007  | 1. Vierteljahr  | 201                    | 7 230                         | 6 934                     | 2 188                         | 45 198         | 121 345                   | 115 349 |
|   | 2. Vierteljahr  | 200                    | 7 278                         | 6 995                     | 2 203                         | 47 132         | 162 809                   | 155 655 |
|   | 3. Vierteljahr  |                        |                               |                           |                               |                |                           |         |
|   | 4. Vierteljahr  |                        |                               |                           |                               |                |                           |         |
| <b>Ergebnisse für das 2. Vierteljahr 2007 nach Wirtschaftszweigen</b> |   |                        |                               |                           |                               |                |                           |         |
| <b>Wirtschaftszweig</b>   |   |                        |                               |                           |                               |                |                           |         |
| <b>Bauinstallation und sonstiges Ausbaugewerbe</b>                    |   |                        |                               |                           |                               |                |                           |         |
| <b>45.3-45.5</b>  | <b>200</b>  | <b>7 278</b>           | <b>6 995</b>                  | <b>2 203</b>              | <b>47 132</b>                 | <b>162 809</b> | <b>155 655</b>            |         |
| 45.3  | Bauinstallation   | 141                    | 5 625                         | 5 405                     | 1 632                         | 37 172         | 132 613                   | 127 047 |
| 45.31   | Elektroinstallation   | 62                     | 2 699                         | 2 530                     | 796                           | 15 901         | 56 885                    | 52 434  |
| 45.32   | Dämmung gegen Kälte, Wärme, Schall und Erschütterung            | 3                      | 71                            | 71                        | 20                            | 630            | 906                       | 906     |
| 45.33   | Klempnerei, Gas-, Wasser-, Heizungs- und Lüftungsinstallation   | 72                     | 2 610                         | 2 559                     | 738                           | 18 680         | 69 682                    | 68 606  |
| 45.34   | Sonstige Bauinstallation  | 4                      | 245                           | 245                       | 78                            | 1 961          | 5 140                     | 5 100   |
| 45.4  | Sonstiges Ausbaugewerbe   | 59                     | 1 653                         | 1 590                     | 571                           | 9 960          | 30 196                    | 28 608  |
| 45.41   | Stuckateurgewerbe, Gipserei und Verputzerei                     | 2                      | .                             | .                         | .                             | .              | .                         | .       |
| 45.42   | Bautischlerei und -schlosserei                                  | 5                      | .                             | .                         | .                             | .              | .                         | .       |
| 45.43   | Fußboden-, Fliesen- und Plattenlegerei, Raumausstattung         | 7                      | 171                           | 161                       | 45                            | 1 142          | 5 169                     | 4 881   |
| 45.43.1   | Parkettlegerei  | 1                      | .                             | .                         | .                             | .              | .                         | .       |
| 45.43.2   | Fliesen-, Platten- und Mosaiklegerei                            | 1                      | .                             | .                         | .                             | .              | .                         | .       |
| 45.43.3   | Estrichlegerei  | 5                      | 128                           | 122                       | 34                            | 848            | 4 539                     | 4 438   |
| 45.44   | Maler- und Glasergewerbe  | 45                     | 1 289                         | 1 255                     | 466                           | 7 778          | 21 034                    | 19 911  |
| 45.44.1   | Maler- und Lackierergewerbe                                     | 42                     | .                             | .                         | .                             | .              | .                         | .       |
| 45.44.2   | Glasergewerbe   | 3                      | .                             | .                         | .                             | .              | .                         | .       |
| 45.45   | Baugewerbe, a. n. g.  | –                      | –                             | –                         | –                             | –              | –                         | –       |
| 45.5  | Vermietung von Baumaschinen und -geräten mit Bedienungspersonal | –                      | –                             | –                         | –                             | –              | –                         | –       |

<sup>1</sup> am Ende des Vierteljahres

<sup>a</sup> Betriebe und Beschäftigte = Durchschnitt der Vierteljahresergebnisse