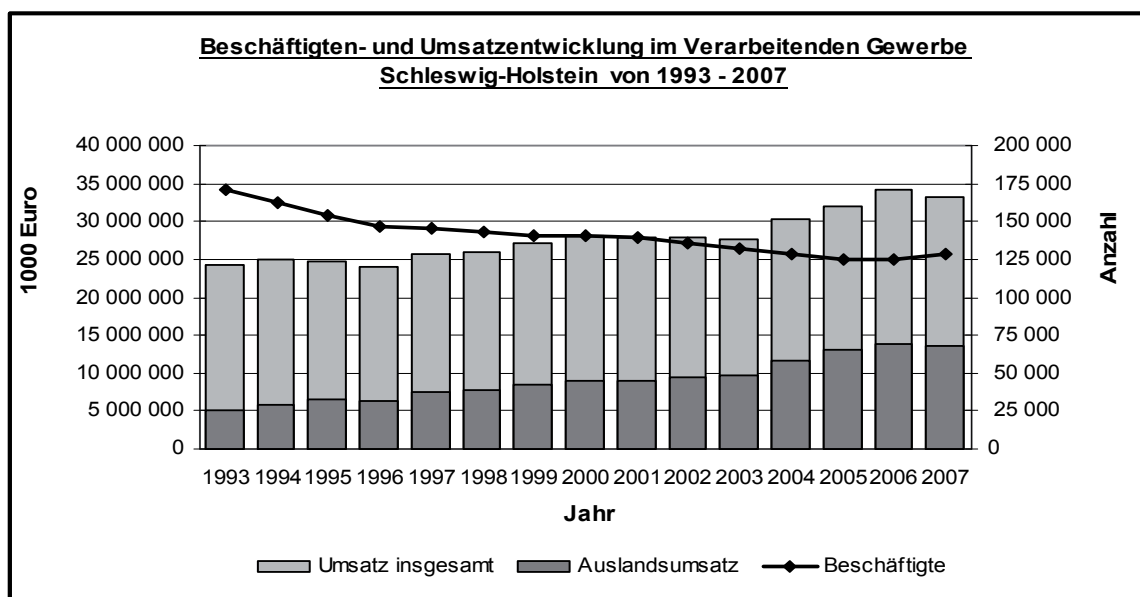
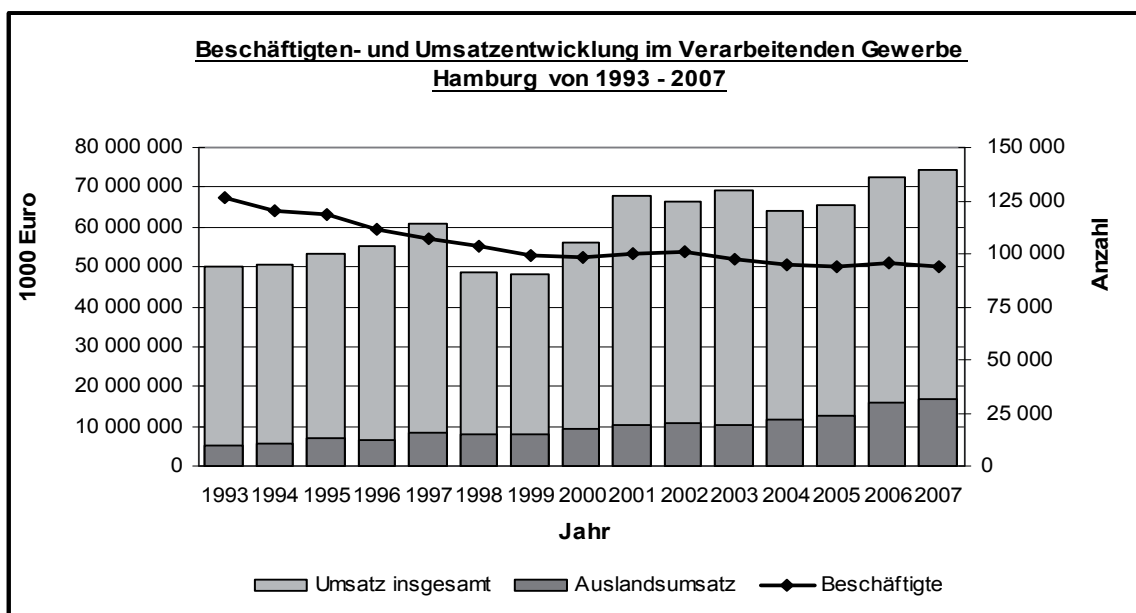




Verarbeitendes Gewerbe in Hamburg und Schleswig-Holstein 2007

[Jahreskorrektur]

(einschließlich Bergbau und Gewinnung von Steinen und Erden)
– Ergebnisse des Monatsberichts für Betriebe –



Inhaltsverzeichnis	Seite
Methodische Hinweise	3
Begriffsdefinitionen	4
Zeichenerklärung	4
 Tabellen	
1. Betriebe, Beschäftigte, Bruttoentgelte und Umsätze im Verarbeitenden Gewerbe Hamburgs nach Wirtschaftszweigen	6
2. Betriebe, Beschäftigte, Bruttoentgelte und Umsätze im Verarbeitenden Gewerbe Schleswig-Holsteins nach Wirtschaftszweigen	8
3. Betriebe, Beschäftigte, Bruttoentgelte und Umsätze im Verarbeitenden Gewerbe Schleswig-Holsteins nach Wirtschaftszweigen	
3.1 Kumulierte Kreisergebnisse – absolut –	10
3.2 Kumulierte Kreisergebnisse – Veränderung gegenüber gleichem Vorjahreszeitraum –	10
 Grafiken	
Beschäftigten- und Umsatzentwicklung im Verarbeitenden Gewerbe Hamburgs von 1993 bis 2008	1
Beschäftigten- und Umsatzentwicklung im Verarbeitenden Gewerbe Schleswig-Holsteins von 1993 bis 2008	1
Umsatz, Auslandsumsatz sowie die Exportquote im Verarbeitenden Gewerbe Hamburgs nach Wirtschaftsabteilungen (Betriebsschwerpunkt)	5
Umsatz, Auslandsumsatz sowie die Exportquote im Verarbeitenden Gewerbe Schleswig-Holsteins nach Wirtschaftsabteilungen (Betriebsschwerpunkt)	7
 Wirtschaftszweigklassifikation (WZ 2003)	 11

Methodische Hinweise

Allgemeines

Am 1. Januar 2007 trat Artikel 10 des Ersten Gesetzes zum Abbau bürokratischer Hemmnisse insbesondere in der mittelständischen Wirtschaft vom 22. August 2006 (Bundesgesetzblatt Teil I Seite 1970) in Kraft, durch den das Gesetz über die Statistik im Produzierenden Gewerbe geändert wird.

Ab Januar 2007 werden monatlich nur noch Betriebe mit im allgemeinen 50 und mehr Beschäftigten und einmal jährlich Betriebe von Unternehmen mit im allgemeinen 20 und mehr Beschäftigten, die nicht zum Monatsbericht melden, befragt.

Dieser Statistische Bericht enthält die zusammengefassten Ergebnisse aus den monatlichen und jährlichen Meldungen von Betrieben des Verarbeitenden Gewerbes (einschließlich Bergbau und Gewinnung von Steinen und Erden) in Hamburg und Schleswig-Holstein.

Durch die Zusammenfassung der Ergebnisse werden – abweichend zu den Ergebnissen der Jahre 2006 und früher – die Merkmale „Anzahl der Betriebe“ und „Beschäftigte“ zum Stand September des Berichtsjahres nachgewiesen. Für die Merkmale „Entgelte“ und „Umsatz“ sind Jahressummen aller Betriebe angegeben, in denen zum Stand September des Berichtsjahres mindestens eine Person tätig war.

Die in den Tabellen nachgewiesenen Veränderungsdaten beziehen sich auf einen angepassten Berichtskreis 2006.

Die Datenerhebung und Aufbereitung erfolgt nach der Wirtschaftszweigklassifikation, Ausgabe 2003 (WZ 2003).

Der Berichtskreis des Jahresberichts für Betriebe umfasst:

1. Betriebe der Wirtschaftsbereiche Bergbau und Gewinnung von Steinen und Erden (Abschnitt C) sowie Verarbeitendes Gewerbe (Abschnitt D), von Unternehmen des Produzierenden Gewerbes (Abschnitt C bis F) mit im allgemeinen 20 und mehr Beschäftigten
2. Betriebe der Wirtschaftsbereiche Bergbau und Gewinnung von Steinen und Erden (Abschnitt C) sowie Verarbeitendes Gewerbe (Abschnitt D) mit im allgemeinen 20 und mehr Beschäftigten, von Unternehmen anderer Wirtschaftsbereiche

Der Jahresbericht für Betriebe wird mit einem reduzierten Merkmalskatalog erhoben. Die Merkmale „geleistete Arbeitsstunden“ und „Auftragseingang“ werden nicht mehr erfragt, des Weiteren kann kein Nachweis mehr nach fachlichen Betriebsteilen erfolgen. Informationen zu diesen Merkmalen liegen nur noch für den Monatsberichtskreis vor. Diese Daten werden ab Januar 2007 im Statistischen Bericht E I 1 - m veröffentlicht.

Ausnahmen von der Erfassungsgrenze

Bei Branchen mit überwiegend kleineren Betriebsgrößen wurde die Erfassungsgrenze auf 10 und mehr Beschäftigte festgelegt.

Dabei handelt es sich ab Berichtsjahr 2007 um folgende Klassen der WZ 2003:

- 14.11 Gewinnung von Naturwerksteinen und Natursteinen a. n. g.
- 14.21 Gewinnung von Kies und Sand
- 15.71 Herstellung von Futtermitteln für Nutztiere
- 15.72 Herstellung von Futtermitteln für sonstige Tiere
- 15.97 Herstellung von Malz
- 26.63 Herstellung von Frischbeton (Transportbeton)

Bei folgenden Klassen der WZ 2003 wurde die im Jahr 2006 noch geltende Sondererfassungsgrenze von „10 und mehr tätigen Personen“ ab dem Berichtsjahr 2007 abgeschafft, so dass dort auch die allgemeine Abschneidegrenze von 20 tätigen Personen gilt:

- 15.20 Fischverarbeitung
- 15.31 Kartoffelverarbeitung
- 15.32 Herstellung von Frucht- und Gemüsesäften
- 15.33 Obst- und Gemüseverarbeitung a. n. g.
- 15.91 Herstellung von Spirituosen
- 15.92 Herstellung von Alkohol
- 15.98 Mineralwassergewinnung, Herstellung von Erfrischungsgetränken

Für diese Branchen sind die Angaben der entsprechenden Wirtschaftszweige für die Berichtsjahre 2006 und 2007 nur eingeschränkt vergleichbar. Dasselbe gilt für die Klasse

- 20.10 Säge-, Hobel- und Holzimprägnierwerke

bei der die für Sägewerke bis zum Jahr 2006 geltende Sonderabschneidegrenze (bei weniger als 20 Beschäftigten) von „Jahreseinschnitt – einschließlich Lohnschnitt – mindestens 5 000 m³ Rohholz (im Festmaß)“ ebenfalls abgeschafft wurde.

Begriffsdefinitionen

Betriebe:

Bei den Betrieben handelt es sich um örtliche Niederlassungen (nicht Unternehmen). Die Ergebnisse zu den Betrieben werden dem Wirtschaftsbereich zugeordnet, in dem der Schwerpunkt der wirtschaftlichen Leistung der gesamten Einheit liegt. Angaben über Betriebsteile sonstiger Wirtschaftsbereiche (Handel, Baugewerbe usw.) sind in den Ergebnissen enthalten. Durch Schwerpunktverlagerung erforderlich gewordene Umsetzungen in einen anderen Wirtschaftszweig werden nur einmal jährlich, und zwar im Januar vorgenommen.

Beschäftigte:

Gesamtzahl der am Monatsende im Betrieb tätigen Personen einschließlich der tätigen Inhaber/Inhaberinnen, mithelfenden Familienangehörigen, an andere Unternehmen gegen Entgelt überlassene Mitarbeiter/Mitarbeiterinnen, Heimarbeiter/Heimarbeiterinnen sowie kaufmännisch und gewerblich Auszubildende. Nicht berücksichtigt werden Leiharbeiter/Leiharbeiterinnen.

Bruttoentgelte:

Die Bruttoentgelte entsprechen der Bruttolohn- und -gehaltsumme. Dies ist die Bruttosumme der Bar- und Sachbezüge aller tätigen Personen. Nicht berücksichtigt werden die Arbeitgeberbeiträge zur Sozialversicherung sowie Vergütungen, die als Spensersatz anzusehen sind.

Umsatz:

Rechnungswert (Fakturenwert) aller getätigten Umsätze also Umsätze aus eigener Erzeugung, aus Handelsware und sonstigen nichtindustriellen/nichthandwerklichen Tätigkeiten (z.B. Erlöse aus Vermietung und Verpachtung sowie aus Lizenzverträgen, Provisionseinnahmen und Einnahmen aus der Veräußerung von Patenten). Die Umsatzsteuer ist nicht einbezogen, wohl aber im Rechnungsbetrag enthaltene Verbrauchsteuer (wie Mineralölsteuer, Tabaksteuer und Monopolabgabe für Branntwein) sowie Versandkosten.

Inlandsumsatz:

Umsatz mit Abnehmern im gesamten Bundesgebiet.

Auslandsumsatz:

Umsatz mit Abnehmern im Ausland und Umsatz mit deutschen Exporteuren.

Besonderheiten

Ab Berichtsmonat Januar 2003 wurden die Ergebnisse des Verarbeitenden Gewerbes sowie Bergbau und Gewinnung von Steinen und Erden nach neu gegliederten Hauptgruppen (A = Vorleistungsgüter, B = Investitionsgüter, GG = Gebrauchsgüter, VG = Verbrauchsgüter und als neue Hauptgruppe EN = Energie) dargestellt. Aufgrund der Änderung der Zuordnung der Betriebe zu den bisherigen vier Hauptgruppen sind Vorperiodenvergleiche mit bereits veröffentlichten Daten nicht möglich.

Die in den Tabellen ausgewiesenen Daten der Hauptgruppe Energie umfassen nur Daten der Einheiten, die zum Monatsbericht und Jahresbericht im Verarbeitenden Gewerbe und Bergbau melden. Angaben zu Betrieben der Energie- und Wasserversorgung sind nicht enthalten.

Durch die Auflösung der Landesversicherungsanstalten und deren Überführung in die Deutsche Rentenversicherung ab Jahresanfang 2005 ist es im Verlauf des Jahres zunehmend problematischer geworden, getrennte Angaben über Arbeiter und Angestellte bzw. über Löhne und Gehälter zu erfassen und zu publizieren. Ab dem Berichtsmonat Januar 2005 werden deshalb nur noch Angaben über die Beschäftigten insgesamt sowie über die Bruttolohn- und -gehaltsumme insgesamt veröffentlicht.

Bei den Ergebnissen zum Monatsbericht/Jahresbericht für Betriebe werden auch Einheiten ohne eigene Warenproduktion berücksichtigt. Dabei handelt es sich um Betriebe, die fremdbezogene Waren oder Dienstleistungen in eigenem Namen oder im Namen des Unternehmens verkaufen (Converter). Das gilt aber nur dann, wenn der Betrieb/das Unternehmen die gewerblichen Schutzrechte (Patente, Lizenzen usw.) an den durch Dritte hergestellten Produkten besitzt. Diese Betriebe werden so behandelt, als würden sie die Produkte selbst herstellen.

Zeichenerklärung

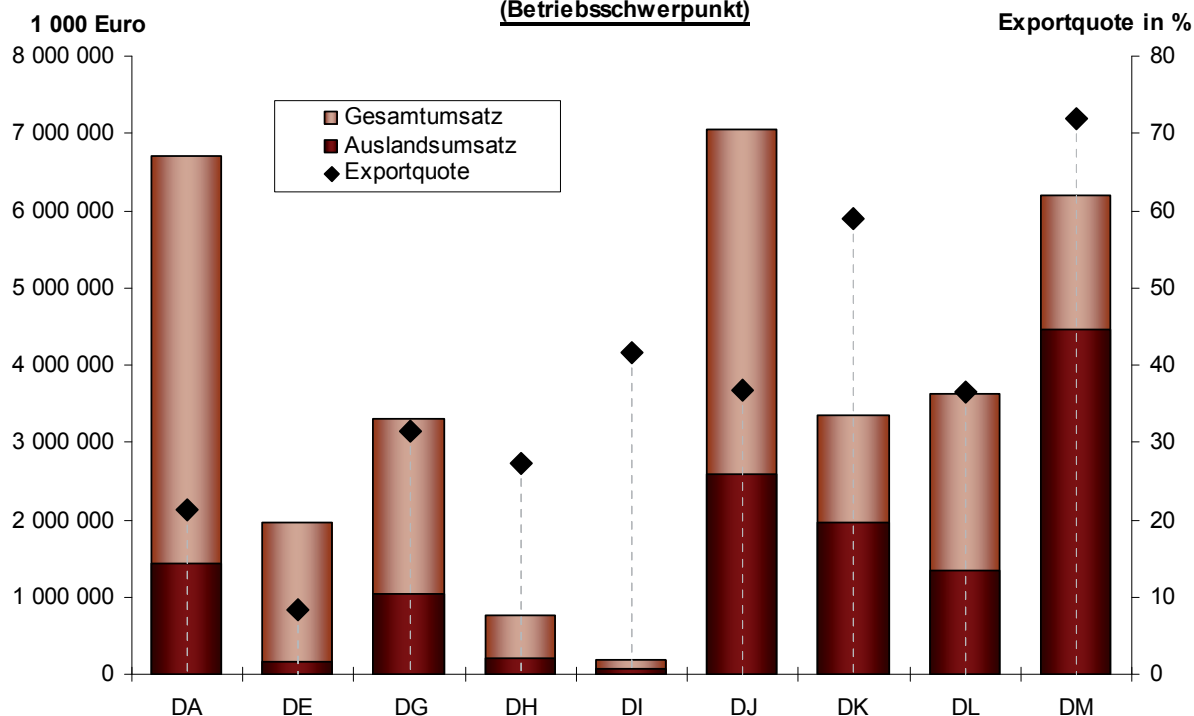
H. v.	= Herstellung von	-	= nichts vorhanden
p	= vorläufige Zahl	·	= Zahlenwert unbekannt oder geheim zu halten
r	= berichtigte Zahl	...	= Angabe fällt später an
0	= weniger als die Hälfte von 1 in der letzten besetzten Stelle, jedoch mehr als nichts	×	= Tabellenfach gesperrt, weil Aussage nicht sinnvoll

Das Verarbeitende Gewerbe in Hamburg

Umsatz, Auslandumsatz sowie die Exportquote 2007 (endgültige Ergebnisse)

WZ2003	Bezeichnung	Umsatz		Exportquote
		insgesamt	darunter Ausland	
		1 000 Euro		%
DA	Ernährungsgewerbe und Tabakverarbeitung	6 694 283	1 426 628	21,3
DE	Papier-, Verlags- und Druckgewerbe	1 972 686	164 443	8,3
DG	Herstellung von chemischen Erzeugnissen	3 302 292	1 036 842	31,4
DH	Herstellung von Gummi- und Kunststoffwaren	759 516	207 673	27,3
DI	Glasgewerbe, Herstellung von Keramik, Verarbeitung von Steinen und Erden	187 211	77 729	41,5
DJ	Metallerzeugung und -bearbeitung, Herstellung von Metallerzeugnissen	7 052 945	2 598 725	36,8
DK	Maschinenbau	3 352 772	1 976 794	59,0
DL	Herstellung von Büromaschinen, Datenverarbeitungsgeräten und -einrichtungen; Elektrotechnik, Feinmechanik, Optik	3 636 879	1 329 758	36,6
DM	Fahrzeugbau	6 197 856	4 456 471	71,9

Umsatz, Auslandumsatz und Exportquote nach Wirtschaftsabteilungen (Betriebsschwerpunkt)



1. Betriebe, Beschäftigte, Bruttoentgelte sowie Umsätze im Verarbeitenden Gewerbe Hamburgs nach Wirtschaftszweigen Berichtsjahr 2007 [Jahreskorrektur]

WZ2003	Betriebe			Beschäftigte		Bruttoentgelte		Umsatz					Umsatz aus Eigenerzeugung	
								insgesamt		darunter Auslandsumsatz			insgesamt	darunter Auslandsumsatz
	Jahr			Veränderung gegenüber 2006 in %	2007	Veränderung gegenüber 2006 in %	2007	Veränderung gegenüber 2006 in %	2007		Veränderung gegenüber 2006 in %	2007		
	2007	2006	2007						1 000 Euro	Exportquote in %		1 000 Euro		
Anzahl (Stand 30.09.)				1 000 Euro		1 000 Euro		1 000 Euro	Exportquote in %		1 000 Euro			
DA	72	74	8 531	-0,3	398 458	1,5	6 694 283	-0,1	1 426 628	21,3	15,8	3 322 153	883 549	
15.1	7	7	363	12,7	8 042	10,9	111 685	3,5	561	0,5	-	109 057	561	
15.2	2	2	-	-	-	-	-	
15.4	5	5	1 490	27,7	81 580	38,6	1 919 400	.	596 870	31,1	13,6	1 765 815	585 274	
15.7	3	3	261	3,2	10 527	4,9	210 418	28,1	.	.	.	195 990	.	
15.8	38	39	3 314	0,4	107 079	-1,2	715 300	6,4	186 715	26,1	14,2	622 263	171 356	
15.81	26	26	1 632	-1,0	44 867	-0,7	134 998	0,7	167	0,1	-25,6	128 014	167	
15.86	3	3	522	.	18 536	-1,0	.	.	12 266	.	.	137 644	12 266	
DB	3	3	96	-36,4	2 254	.	7 681	.	1 796	23,4	.	7 566	1 795	
DD/20	6	6	293	29,1	8 967	14,2	55 318	9,2	.	.	.	43 349	.	
DE	93	99	8 749	1,2	429 299	2,6	1 972 686	3,9	164 443	8,3	16,7	1 968 211	164 209	
21	5	6	292	-7,9	12 558	-6,0	58 672	1,5	12 579	21,4	30,4	56 497	12 546	
22	88	93	8 457	1,5	416 742	2,9	1 914 013	4,0	151 864	7,9	15,7	1 911 713	151 663	
22.1	44	48	6 045	0,3	338 274	3,7	1 641 556	5,0	95 854	5,8	22,1	1 640 063	95 718	
22.2	43	44	2 322	4,9	75 179	-0,6	262 138	-2,3	55 422	21,1	6,3	261 331	55 357	
DF/23	12	11	4 329	-0,3	286 361	3,3	40 057 124	1,9	3 350 071	8,4	5,7	7 971 574	1 004 585	
DG/24	40	43	6 882	-3,1	339 148	-0,7	3 302 292	3,8	1 036 842	31,4	16,0	2 368 423	839 929	
24.1	16	18	1 210	-2,6	60 814	0,3	481 530	-16,8	233 719	48,5	-10,5	387 334	206 121	
24.4	7	7	1 094	-9,4	50 192	-1,0	172 775	-31,9	70 155	40,6	-14,4	171 824	69 248	
24.5	2	3	
24.6	12	12	693	3,6	30 801	0,4	206 517	8,4	101 105	49,0	13,1	179 784	96 608	
DH/25	21	20	3 745	5,5	152 377	6,1	759 516	1,9	207 673	27,3	-4,5	739 179	201 111	
25.1	10	10	1 898	2,7	76 744	2,4	449 002	8,1	122 536	27,3	17,8	439 675	119 341	
25.2	11	10	1 847	8,6	75 633	10,2	310 513	-5,9	85 137	27,4	-25,0	299 504	81 770	
DI/26	16	16	974	5,3	41 315	5,1	187 211	7,3	77 729	41,5	7,9	138 605	51 683	
DJ	38	36	5 708	9,8	300 727	14,7	7 052 945	2,9	2 598 725	36,8	9,5	7 047 581	2 598 003	
27	6	6	3 532	7,4	219 637	16,3	6 768 720	.	2 575 963	38,1	.	6 768 404	2 575 717	
27.4	4	4	2 881	.	186 234	
28	32	30	2 176	14,0	81 090	10,6	284 226	6,6	22 762	8,0	53,3	279 177	22 286	
28.1	2	3	
28.2	1	1	-	-	-	.	-	
28.3	4	4	441	10,8	17 177	12,5	48 918	-9,2	.	.	.	48 918	.	
28.5	16	14	942	20,5	38 094	14,4	95 698	7,9	6 270	6,6	81,1	95 301	6 181	
28.52	12	10	847	23,3	34 667	14,8	83 179	9,9	6 056	7,3	89,2	82 783	5 967	
28.7	7	7	252	14,0	8 827	8,2	48 958	15,8	11 767	24,0	.	46 441	11 380	
DK/29	93	96	13 621	-0,7	681 654	2,5	3 352 772	6,0	1 976 794	59,0	9,9	2 960 300	1 748 368	
29.1	19	20	2 353	-2,2	115 094	1,2	506 008	-4,2	293 761	58,1	9,2	472 058	284 562	
29.2	40	41	5 996	-0,5	307 524	3,9	1 460 270	13,2	668 571	45,8	21,2	1 302 602	611 390	
29.22	15	15	3 691	0,0	202 115	4,3	991 606	15,7	487 636	49,2	22,8	892 193	438 367	
29.5	25	26	3 952	0,2	199 510	1,0	1 072 186	0,4	800 389	74,7	-0,3	891 003	647 908	
DL	80	82	12 452	1,6	594 766	0,8	3 636 879	3,7	1 329 758	36,6	1,4	2 236 714	1 314 765	
30;32	11	11	4 042	-13,1	207 356	-17,0	1 503 636	-1,6	528 075	35,1	3,9	694 628	528 075	
31	24	27	3 121	27,4	153 216	30,8	880 379	26,4	141 052	16,0	5,9	584 659	136 012	
31.1	5	7	178	-33,1	5 921	-59,0	21 798	-67,1	2 885	13,2	.	17 423	2 307	
31.2	10	10	2 079	60,3	103 861	80,5	484 543	74,4	118 302	24,4	12,3	484 127	118 042	
33	45	44	5 289	2,7	234 194	5,0	1 252 864	-2,4	660 631	52,7	-1,3	957 427	650 678	
33.1	31	29	4 051	8,2	177 922	8,1	1 024 024	-1,7	521 562	50,9	-5,0	732 085	512 524	
33.2	10	10	916	-4,4	40 894	2,2	134 796	0,7	68 683	51,0	15,8	131 297	67 767	
DM	22	21	26 250	3,3	1 314 896	8,6	6 197 856	4,7	4 456 471	71,9	6,4	6 169 852	4 438 134	
35.1	9	8	2 898	8,8	133 771	10,7	607 515	2,0	243 033	40,0	55,6	582 181	226 697	
35.3	5	5	19 627	.	1 004 760	.	5 434 597	.	4 119 127	75,8	.	5 434 597	4 119 127	
C,D	506	518	93 755	1,8	4 657 250	4,6	74 176 770	2,3	17 072 669	23,0	7,9	35 677 035	13 523 781	
A	142	143	19 556	.	937 649	12,0	10 641 138	4,5	3 890 123	36,6	6,0	10 010 287	3 781 053	
B	176	178	46 659	.	2 295 665	3,7	11 068 518	3,0	7 123 112	64,4	6,8	10 346 111	6 865 818	
GG	9	11	864	.	42 645	-9,7	.	.	156 480	.	9,2	192 036	156 432	
VG	166	175	21 769	.	1 049 949	1,4	11 001 524	2,0	2 512 935	22,8	19,2	6 749 004	1 675 944	
EN	13	12	4 907	.	331 342	3,2	.	.	3 390 020	.	4,7	8 379 596	1 044 533	

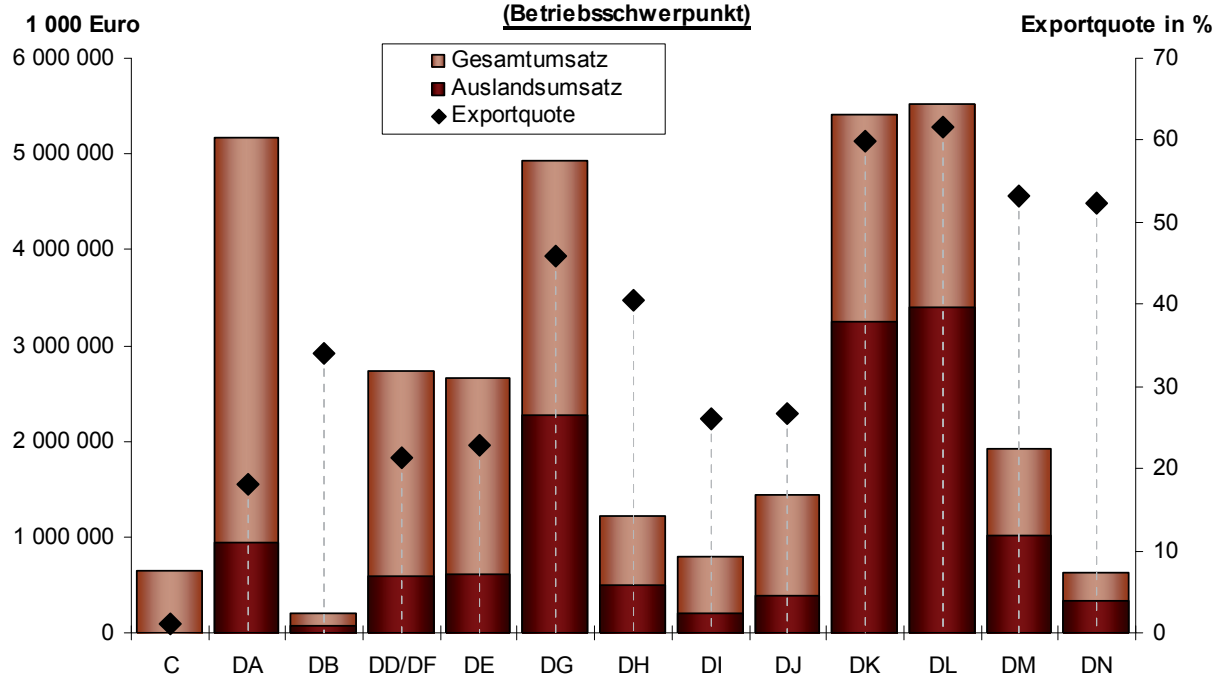
Das Verarbeitende Gewerbe in Schleswig-Holstein

Umsatz, Auslandumsatz sowie die Exportquote 2007 (Jahreskorrektur)

WZ2003	Bezeichnung	Umsatz		Exportquote
		insgesamt	darunter Ausland	
		1 000 Euro		%
C	Bergbau und Gewinnung von Steinen und Erden	655 353	6 640	1,0
DA	Ernährungsgewerbe und Tabakverarbeitung	5 175 914	935 061	18,1
DB	Textil- und Bekleidungsgewerbe	198 745	67 434	33,9
DD/DF	Holzgewerbe (ohne Herstellung von Möbeln);Kokerei, Mineralölverarbeitung, Herstellung und Verarbeitung von Spalt- und Brutstoffen	2 724 400	583 734	21,4
DE	Papier-, Verlags- und Druckgewerbe	2 665 033	609 908	22,9
DG	Herstellung von chemischen Erzeugnissen	4 935 049	2 267 192	45,9
DH	Herstellung von Gummi- und Kunststoffwaren	1 222 476	494 662	40,5
DI	Glasgewerbe, Herstellung von Keramik, Verarbeitung von Steinen und Erden	794 520	206 806	26,0
DJ	Metallerzeugung und -bearbeitung, Herstellung von Metallerzeugnissen	1 441 955	384 892	26,7
DK	Maschinenbau	5 413 600	3 241 501	59,9
DL	Herstellung von Büromaschinen, Datenverarbeitungsgeräten und -einrichtungen; Elektrotechnik, Feinmechanik, Optik	5 511 551	3 392 160	61,5
DM	Fahrzeugbau	1 917 628	1 021 797	53,3
DN	Herstellung von Möbeln, Schmuck, Musikinstrumenten, Sportgeräten, Spielwaren und sonstigen Erzeugnissen; Recycling	621 995	325 399	52,3

Umsatz, Auslandumsatz und Exportquote nach Wirtschaftsabteilungen

(Betriebsschwerpunkt)



2. Betriebe, Beschäftigte, Bruttoentgelte sowie Umsätze im Verarbeitenden Gewerbe Schleswig-Holsteins nach Wirtschaftszweigen Berichtsjahr 2007 [Jahreskorrektur]

WZ2003	Betriebe			Beschäftigte		Bruttoentgelte		Umsatz					Umsatz aus Eigenerzeugung	
								insgesamt		darunter Auslandsumsatz			insgesamt	darunter Auslandsumsatz
	Jahr			Veränderung gegenüber 2006 in %	2007	Veränderung gegenüber 2006 in %	2007	Veränderung gegenüber 2006 in %	2007		Veränderung gegenüber 2006 in %	2007		
	2007	2006	2007						1 000 Euro	Exportquote in %		1 000 Euro	1 000 Euro	
Anzahl (Stand 30.09.)				1 000 Euro		1 000 Euro		1 000 Euro				1 000 Euro		
C	42	44	688	-0,7	23 322	3,2	655 353	1,0	6 640	1,0	-3,1	625 869	6 640	
CA	3	3	
10	2	2	
11	1	1	
CB	39	41	
14	39	41	
14.21	36	39	471	-3,3	13 867	1,6	89 363	7,3	112	0,1	-9,8	80 075	112	
D	1 240	1 263	127 342	2,2	4 768 420	2,9	32 622 868	2,7	13 530 547	41,5	-2,6	29 785 423	12 469 006	
DA	250	267	20 520	0,6	539 478	1,5	5 175 914	1,0	935 061	18,1	11,4	4 761 794	879 001	
15	249	266	
15.1	42	46	3 411	-11,5	92 192	-3,6	1 370 620	-9,4	141 107	10,3	18,0	1 318 379	132 509	
15.11	15	16	660	-6,1	18 498	-0,1	574 033	-0,5	97 416	17,0	21,1	541 144	89 961	
15.13	27	31	2 751	-12,7	73 694	-4,5	796 588	-14,9	43 691	5,5	11,7	777 235	42 547	
15.2	12	16	1 352	-4,4	34 046	-1,5	295 230	5,6	33 862	11,5	0,5	274 130	31 744	
15.3	8	10	1 660	-5,1	47 236	4,7	414 346	7,7	32 065	7,7	56,3	261 454	20 834	
15.5	9	10	743	0,5	23 954	5,3	639 485	16,3	184 940	28,9	15,2	638 887	184 940	
15.6	4	4	
15.7	12	12	859	1,9	25 113	-2,6	417 986	15,3	94 619	22,6	40,0	394 559	88 751	
15.8	147	152	10 228	7,0	237 275	3,3	1 315 652	1,0	284 879	21,7	1,4	1 208 049	260 782	
15.81	121	126	6 416	9,5	122 476	5,1	497 866	-1,7	4 165	0,8	20,1	474 659	4 165	
15.82	1	1	
15.84	13	13	2 258	7,5	54 903	1,5	356 594	-3,8	98 893	27,7	-6,9	356 271	98 852	
15.9	14	15	1 056	-2,3	37 954	-0,5	339 150	-4,1	13 606	4,0	17,9	319 659	13 484	
15.91	2	3	
15.98	9	9	636	2,1	21 347	-0,4	185 041	-3,7	.	.	.	171 802	1 867	
16	1	1	
DB	15	15	1 216	4,9	34 561	4,9	198 745	6,6	67 434	33,9	11,6	155 541	60 081	
17	14	14	
18	1	1	
DD/20	25	28	1 262	.	31 294	.	193 329	.	63 894	33,0	.	172 537	60 314	
20.1	8	7	453	17,1	9 703	14,2	75 768	19,6	20 061	26,5	39,3	62 523	17 530	
20.3	14	17	626	-30,5	17 135	-29,4	101 445	-14,9	40 685	40,1	-2,8	94 075	39 680	
DE	134	130	13 496	2,0	498 376	-0,8	2 665 033	0,9	609 908	22,9	4,8	2 603 320	602 728	
21	37	35	4 244	3,9	153 332	2,7	1 089 726	7,3	380 518	34,9	8,8	1 057 179	377 659	
21.1	9	8	1 340	-1,0	57 723	1,4	536 046	6,2	285 588	53,3	8,5	527 550	285 531	
21.2	28	27	2 904	6,3	95 609	3,5	553 680	8,4	94 930	17,1	9,8	529 628	92 127	
21.21	18	17	1 662	3,4	59 926	1,3	384 220	9,6	62 319	16,2	18,0	373 461	61 127	
22	97	95	9 252	1,2	345 044	-2,3	1 575 307	-3,1	229 390	14,6	-1,2	1 546 142	225 069	
22.1	29	29	
22.2	67	65	7 015	2,0	257 824	-2,9	1 172 633	-3,7	217 528	18,6	-0,8	1 149 628	213 207	
22.22	50	50	5 600	-0,9	213 300	-4,4	1 019 676	-4,7	205 828	20,2	1,3	996 671	201 507	
DF/23	4	4	838	.	44 346	
23.2	4	4	838	.	44 346	
DG/24	64	66	13 335	-1,3	623 105	2,1	4 935 049	4,7	2 267 192	45,9	7,2	4 293 143	2 069 245	
24.1	16	16	2 825	7,0	139 087	9,1	1 548 699	9,3	1 010 846	65,3	5,1	1 536 199	1 005 858	
24.3	6	6	558	1,1	23 501	6,8	237 330	6,0	109 027	45,9	4,5	196 203	92 936	
24.4	21	22	7 882	-1,7	378 622	2,2	2 560 352	5,5	855 745	33,4	11,7	1 993 553	679 822	
24.5	6	6	263	8,7	7 761	17,0	58 366	20,9	24 387	41,8	.	57 025	23 444	
24.6	11	12	902	-20,5	37 022	-20,8	338 131	-18,2	189 720	56,1	1,7	320 794	189 720	
DH/25	68	70	6 689	5,2	217 472	2,4	1 222 476	10,1	494 662	40,5	11,6	1 020 785	393 553	
25.1	12	12	1 583	9,8	50 385	5,6	246 808	5,5	108 342	43,9	4,6	190 208	90 279	
25.2	56	57	5 106	3,9	167 087	1,5	975 668	11,3	386 320	39,6	13,7	830 577	303 274	
25.24	30	31	3 056	0,9	105 604	-1,1	587 623	14,6	247 175	42,1	23,1	539 698	222 334	

Noch: **2. Betriebe, Beschäftigte, Bruttoentgelte sowie Umsätze im Verarbeitenden Gewerbe Schleswig-Holsteins nach Wirtschaftszweigen Berichtsjahr 2007 [Jahreskorrektur]**

WZ2003	Betriebe			Beschäftigte		Bruttoentgelte		Umsatz					Umsatz aus Eigenerzeugung	
								insgesamt		darunter Auslandsumsatz			insgesamt	darunter Auslandsumsatz
	Jahr			Veränderung gegenüber 2006 in %	2007	Veränderung gegenüber 2006 in %	2007	Veränderung gegenüber 2006 in %	2007		Veränderung gegenüber 2006 in %	2007		
	2007	2006	2007						1 000 Euro	Exportquote in %		1 000 Euro		
Anzahl (Stand 30.09.)				1 000 Euro		1 000 Euro		1 000 Euro	Exportquote in %		1 000 Euro			
DI/26	98	103	4 799	2,7	157 267	-0,6	794 520	0,7	206 806	26,0	17,4	733 990	199 968	
26.1	12	12	1 200	-3,9	46 764	0,4	210 750	3,4	85 435	40,5	5,8	209 017	85 435	
26.4	-	1	-	.	-	.	-	.	-	-	-	-	-	
26.6	69	71	1 872	1,3	59 311	-1,8	344 656	-1,4	62 553	18,1	47,3	297 638	58 229	
26.61	26	27	1 101	-1,1	34 979	-1,0	188 691	-8,6	27 548	14,6	127,2	172 547	27 544	
26.63	36	38	359	-0,8	10 268	-14,8	91 306	6,6	4 225	4,6	22,0	67 311	-	
26.8	12	14	1 135	12,7	30 068	-4,3	125 934	-3,3	32 918	26,1	3,2	114 576	30 404	
DJ	139	140	9 820	7,2	327 387	10,0	1 441 955	13,9	384 892	26,7	17,3	1 377 332	358 208	
27	10	9	1 241	15,7	44 985	28,9	177 479	29,6	42 958	24,2	0,6	175 549	42 138	
27.2	1	1	
27.5	7	6	882	19,8	32 452	35,8	118 370	37,7	35 173	29,7	.	116 439	34 353	
28	129	131	8 579	6,1	282 402	7,4	1 264 476	12,0	341 934	27,0	19,8	1 201 783	316 070	
28.1	41	41	1 976	14,4	54 866	13,8	293 209	22,4	66 145	22,6	26,2	277 901	63 609	
28.11	31	31	1 553	16,3	44 113	16,2	254 769	24,7	60 671	23,8	26,4	242 057	58 353	
28.4	6	7	407	-19,2	13 835	-9,8	66 950	-24,7	.	.	.	66 950	.	
28.5	40	41	2 140	12,5	61 992	10,7	212 656	15,5	9 247	4,3	44,6	211 673	9 242	
28.6	9	9	1 433	3,4	.	.	152 551	148 874	.	
28.7	25	25	2 185	3,3	71 625	5,7	430 905	12,6	143 881	33,4	16,2	390 659	122 463	
DK/29	184	185	22 537	5,1	973 278	5,6	5 413 600	12,3	3 241 501	59,9	15,8	4 776 035	2 870 765	
29.1	35	36	7 558	0,1	337 953	2,4	2 368 363	10,2	1 626 310	68,7	12,7	1 930 389	1 300 652	
29.12	16	17	4 185	-2,9	186 458	3,3	1 113 264	1,3	769 787	69,1	2,5	813 088	564 570	
29.13	7	8	1 090	5,8	40 926	4,9	198 519	2,6	106 200	53,5	9,3	195 516	105 074	
29.2	73	69	6 695	13,0	288 753	10,9	1 373 402	19,9	713 836	52,0	21,0	1 322 224	702 279	
29.22	30	30	2 636	18,6	119 060	15,1	768 997	25,3	422 433	54,9	23,4	731 827	415 960	
29.24	27	24	3 173	10,3	131 982	9,3	401 590	13,2	210 778	52,5	8,5	399 298	209 812	
29.4	9	10	873	8,9	30 172	8,4	176 298	26,7	141 571	80,3	43,5	172 767	138 478	
29.5	61	62	5 037	4,4	212 301	6,4	1 068 154	8,2	531 751	49,8	17,1	925 278	502 285	
29.53	15	15	1 530	2,3	72 581	5,8	321 613	-1,4	149 121	46,4	16,2	317 998	146 061	
DL	186	186	19 954	0,1	827 699	1,8	5 511 551	-20,6	3 392 160	61,5	-28,4	5 023 881	3 166 759	
30	1	1	
31	66	63	5 609	7,7	208 330	3,5	1 512 581	19,6	628 734	41,6	6,6	1 288 836	553 314	
31.1	21	19	2 578	27,2	91 156	22,1	911 426	26,8	430 329	47,2	1,1	786 867	402 884	
31.2	20	19	1 623	5,9	65 218	-1,3	363 626	15,0	130 177	35,8	48,3	271 539	83 972	
31.6	14	15	876	-20,5	35 084	-19,3	160 948	8,6	47 060	29,2	4,0	154 681	45 567	
32	24	24	
33	95	97	10 716	1,9	464 864	2,7	2 402 458	-6,2	1 611 754	67,1	-9,6	2 252 880	1 552 459	
33.1	57	60	5 212	-2,7	228 322	-0,2	1 361 633	-17,3	1 042 895	76,6	-20,3	1 347 555	1 040 836	
33.2	29	28	4 444	8,8	191 094	7,0	864 006	15,2	447 975	51,8	18,1	729 752	391 465	
DM	43	40	10 612	3,4	420 401	4,5	1 917 628	-21,1	1 021 797	53,3	8,2	1 794 008	977 064	
34	14	13	4 495	5,1	183 995	5,6	824 358	21,5	404 431	49,1	35,4	815 223	403 931	
35	29	27	6 117	2,2	236 406	3,7	1 093 270	-37,6	617 366	56,5	-4,4	978 785	573 133	
35.1	20	20	4 899	0,1	197 085	3,2	934 061	-42,3	518 271	55,5	-6,0	825 874	474 038	
35.11	14	14	4 705	-	192 942	3,1	920 032	-42,6	516 916	56,2	-6,1	811 882	472 683	
35.2	6	4	1 084	.	36 245	
DN	30	29	2 264	2,7	73 756	2,8	621 995	11,4	325 399	52,3	10,3	543 184	311 480	
36	23	22	1 954	3,0	64 661	3,0	
36.1	15	14	1 203	7,4	37 157	10,5	170 357	19,5	31 552	18,5	21,0	149 320	27 801	
37	7	7	310	1,0	9 095	1,8	
C,D	1 282	1 308	128 030	2,2	4 791 742	2,9	33 278 221	-2,7	13 537 187	40,7	-2,6	30 411 292	12 475 647	
A	474	486	36 534	2,1	1 295 003	1,9	8 570 647	6,7	3 552 072	41,4	9,1	7 916 320	3 324 936	
B	396	393	50 271	4,0	2 093 619	5,2	12 261 140	-9,8	7 342 400	59,9	-10,3	11 127 728	6 757 520	
GG	28	28	2 433	-2,5	85 831	-3,2	367 048	4,8	159 135	43,4	11,8	335 240	153 294	
VG	377	393	37 813	0,2	1 266 577	0,6	9 007 507	1,1	1 963 688	21,8	8,9	7 981 520	1 720 006	
EN	7	7	979	1,8	50 714	4,0	3 071 879	-7,2	519 892	16,9	.	3 050 484	519 892	

3. Das Verarbeitende Gewerbe in Schleswig-Holstein nach Kreisen

3.1 Kumulierte Kreisergebnisse für den Berichtszeitraum Januar bis Dezember 2007 [Jahreskorrektur]

– Absolute Werte –

KREISFREIE STADT Kreis Land	Betriebe	Beschäftigte	Bruttoentgelte	Umsatz			
				insgesamt	Inland	Ausland	
						insgesamt	Exportquote
Anzahl (Stand 30.09.)	1 000 Euro			%			
FLENSBURG	45	6 770	277 041	2 622 453	786 857	1 835 596	70,0
KIEL	89	10 681	442 475	2 437 000	989 756	1 447 244	59,4
LÜBECK	91	12 695	490 315	3 190 904	1 623 136	1 567 768	49,1
NEUMÜNSTER	58	4 970	187 538	972 490	511 280	461 210	47,4
Dithmarschen	58	5 784	229 232	4 661 248	3 266 115	1 395 133	29,9
Herzogtum Lauenburg	87	7 314	255 921	1 342 785	949 505	393 280	29,3
Nordfriesland	53	4 599	141 020	1 454 671	932 400	522 271	35,9
Ostholstein	64	5 217	155 758	803 867	634 997	168 869	21,0
Pinneberg	169	16 831	690 340	3 801 643	2 701 003	1 100 640	29,0
Plön	34	2 287	73 930	450 695	229 630	221 065	49,0
Rendsburg-Eckernförde	90	7 433	252 509	1 728 789	942 251	786 538	45,5
Schleswig-Flensburg	76	4 525	122 548	908 818	699 214	209 603	23,1
Segeberg	160	15 443	572 093	3 798 945	2 260 829	1 538 116	40,5
Steinburg	61	6 013	214 216	1 527 940	1 096 625	431 315	28,2
Stormarn	147	17 468	686 806	3 575 973	2 117 435	1 458 539	40,8
Schleswig-Holstein	1 282	128 030	4 791 742	33 278 221	19 741 034	13 537 187	40,7

3.2 Kumulierte Kreisergebnisse für den Berichtszeitraum Januar bis Dezember 2007 [Jahreskorrektur]

-Veränderung gegenüber gleichem Vorjahreszeitraum in %-

KREISFREIE STADT Kreis Land	Betriebe	Beschäftigte	Bruttoentgelte	Umsatz			
				insgesamt	Inland	Ausland	
						insgesamt	Exportquote
Anzahl (Stand 30.09.)	1 000 Euro			%			
FLENSBURG	-	- 9,1	- 1,2	- 36,2	- 26,2	- 39,7	×
KIEL	6,0	2,6	2,9	- 14,2	- 36,9	14,0	×
LÜBECK	- 5,2	2,1	1,3	- 2,7	6,7	- 10,9	×
NEUMÜNSTER	- 3,3	1,3	5,7	4,3	- 2,8	13,6	×
Dithmarschen	- 3,3	3,2	2,8	- 3,7	- 6,3	2,9	×
Herzogtum Lauenburg	2,4	5,8	5,6	3,4	0,9	10,0	×
Nordfriesland	- 1,9	10,5	2,9	18,2	24,2	8,7	×
Ostholstein	5,9	- 3,8	- 0,5	2,1	2,4	1,0	×
Pinneberg	0,6	1,0	2,6	4,1	- 0,8	18,4	×
Plön	- 2,9	4,3	5,2	4,4	- 4,3	15,2	×
Rendsburg-Eckernförde	- 5,3	2,7	2,9	16,4	4,8	34,1	×
Schleswig-Flensburg	- 3,8	4,6	7,1	4,7	- 0,4	26,2	×
Segeberg	- 3,0	5,4	3,5	5,4	4,9	6,2	×
Steinburg	- 4,7	1,9	2,6	3,8	2,6	6,8	×
Stormarn	- 2,6	2,4	3,8	6,6	4,7	9,4	×
Schleswig-Holstein	- 2,0	2,2	2,9	- 2,7	- 2,7	- 2,6	×

Klassifikation der Wirtschaftszweige, Ausgabe 2003 (WZ 2003)

Wirtschaftsbereich: Verarbeitendes Gewerbe sowie Bergbau und Gewinnung von Steinen und Erden

Vorbemerkung:

In der ersten Spalte sind die Nummern der Klassen der WZ 2003 angegeben. Die Reihenfolge der Wirtschaftszweige richtet sich nach der WZ 2003. In der dritten Spalte ist die Bezeichnung des jeweiligen Wirtschaftszweiges der WZ 2003 angegeben. In der zweiten Spalte ist die Zuordnung der Klassen (Viersteller) der WZ 2003 zu den neuen Hauptgruppen des Wirtschaftsbereichs Verarbeitendes Gewerbe sowie Bergbau und Gewinnung von Steinen und Erden durch folgende Buchstaben gekennzeichnet:

- A = Vorleistungsgüterproduzenten
- B = Investitionsgüterproduzenten
- GG = Gebrauchsgüterproduzenten
- VG = Verbrauchsgüterproduzenten
- EN = Energie.

Hinweis

Angaben zum Merkmal Auftragseingang müssen nur für die mit einem • gekennzeichneten Wirtschaftszweige gemeldet werden.

Abkürzungen

- a. n. g. = anderweitig nicht genannt
- einschl. = einschließlich
- HG = Hauptgruppe
- NE- = Nichteisen-
- u. ä. = und ähnliche(n)

Nr. der Klassifikation	HG	Wirtschaftsgliederung
C,D		Bergbau und Gewinnung von Steinen und Erden; Verarbeitendes Gewerbe
C		Bergbau und Gewinnung von Steinen und Erden
CA		Kohlenbergbau, Torfgewinnung, Gewinnung von Erdöl und Erdgas, Bergbau auf Uran- und Thoriumerze
10		Kohlenbergbau, Torfgewinnung
10.10	EN	Steinkohlenbergbau und -brikettherstellung
10.20	EN	Braunkohlenbergbau und -veredlung
10.30	EN	Torfgewinnung und -veredlung
11		Gewinnung von Erdöl und Erdgas, Erbringung damit verbundener Dienstleistungen
11.10	EN	Gewinnung von Erdöl und Erdgas
11.20	EN	Erbringung von Dienstleistungen bei der Gewinnung von Erdöl und Erdgas
12		Bergbau auf Uran- und Thoriumerze
12.00	EN	Bergbau auf Uran- und Thoriumerze
CB		Erzbergbau, Gewinnung von Steinen und Erden, sonstiger Bergbau
13		Erzbergbau
13.10	A	Eisenerzbergbau
13.20	A	NE-Metallerzbergbau (ohne Bergbau auf Uran- und Thoriumerze)

Nr. der Klassifikation	HG	Wirtschaftsgliederung
14		Gewinnung von Steinen und Erden, sonstiger Bergbau
14.11	A	Gewinnung von Naturwerksteinen und Natursteinen a. n. g.
14.12	A	Gewinnung von Kalk und Gipsstein sowie Anhydrit, Dolomit und Kreide
14.13	A	Gewinnung von Schiefer
14.21	A	Gewinnung von Kies und Sand
14.22	A	Gewinnung von Ton und Kaolin
14.30	A	Gewinnung von Mineralien für die Herstellung von chemischen Erzeugnissen
14.40	A	Gewinnung von Salz
14.50	A	Gewinnung von Steinen und Erden a. n. g., sonstiger Bergbau
D		Verarbeitendes Gewerbe
DA		Ernährungsgewerbe und Tabakverarbeitung
15		Ernährungsgewerbe
15.11	VG	Schlachten (ohne Schlachten von Geflügel)
15.12	VG	Schlachten von Geflügel
15.13	VG	Fleischverarbeitung
15.20	VG	Fischverarbeitung
15.31	VG	Kartoffelverarbeitung
15.32	VG	Herstellung von Frucht- und Gemüsesäften
15.33	VG	Obst- und Gemüseverarbeitung a. n. g.
15.41	VG	Herstellung von rohen Ölen und Fetten
15.42	VG	Herstellung von raffinierten Ölen und Fetten
15.43	VG	Herstellung von Margarine u. ä. Nahrungsfetten
15.51	VG	Milchverarbeitung
15.52	VG	Herstellung von Speiseeis
15.61	A	Mahl- und Schälmaschinen
15.62	A	Herstellung von Stärke und Stärkeerzeugnissen
15.71	A	Herstellung von Futtermitteln für Nutztiere
15.72	A	Herstellung von Futtermitteln für sonstige Tiere
15.81	VG	Herstellung von Backwaren (ohne Dauerbackwaren)
15.82	VG	Herstellung von Dauerbackwaren
15.83	VG	Herstellung von Zucker
15.84	VG	Herstellung von Süßwaren (ohne Dauerbackwaren)
15.85	VG	Herstellung von Teigwaren
15.86	VG	Verarbeitung von Kaffee und Tee, Herstellung von Kaffee-Ersatz
15.87	VG	Herstellung von Würzmitteln und Soßen
15.88	VG	Herstellung von homogenisierten und diätetischen Nahrungsmitteln
15.89	VG	Herstellung von sonstigen Nahrungsmitteln (ohne Getränke)
15.91	VG	Herstellung von Spirituosen
15.92	VG	Herstellung von Alkohol
15.93	VG	Herstellung Traubenwein
15.94	VG	Herstellung von Apfelwein und sonstigen Fruchtweinen
15.95	VG	Herstellung von Wermutwein und sonstigen aromatisierten Weinen
15.96	VG	Herstellung von Bier
15.97	VG	Herstellung von Malz
15.98	VG	Gewinnung natürlicher Mineralwässer, Herstellung von Erfrischungsgetränken
16		Tabakverarbeitung
16.00	VG	Tabakverarbeitung
DB		Textil- und Bekleidungsindustrie
17		Textilindustrie
17.11•	A	Baumwollaufbereitung und -spinnerei
17.12•	A	Wollaufbereitung und Streichgarnspinnerei
17.13•	A	Wollaufbereitung und Kammgarnspinnerei
17.14	A	Flachsaufbereitung und -spinnerei
17.15	A	Zwirnen und Texturieren von Filamentgarnen, Seidenaufbereitung und -spinnerei
17.16•	A	Herstellung von Nähgarn
17.17	A	Sonstige Spinnstoffaufbereitung und Spinnerei
17.21•	A	Baumwollweberei

Nr. der Klassifikation	HG	Wirtschaftsgliederung
17.22•	A	Streichgarnweberei
17.23•	A	Kammgarnweberei
17.24•	A	Seiden- und Filamentgarnweberei
17.25	A	Sonstige Weberei
17.30•	A	Textilveredlung
17.40•	VG	Herstellung von konfektionierten Textilwaren (ohne Bekleidung)
17.51•	VG	Herstellung von Teppichen
17.52•	VG	Herstellung von Seilerwaren
17.53•	VG	Herstellung von Vliesstoff und Erzeugnissen daraus (ohne Bekleidung)
17.54•	VG	Textilgewerbe a. n. g.
17.60•	A	Herstellung von gewirktem und gestricktem Stoff
17.71•	VG	Herstellung von Strumpfwaren
17.72•	VG	Herstellung von Pullovern, Strickjacken u. ä. Waren
18		Bekleidungsindustrie
18.10•	VG	Herstellung von Lederbekleidung
18.21•	VG	Herstellung von Arbeits- und Berufsbekleidung
18.22•	VG	Herstellung von Oberbekleidung (ohne Arbeits- und Berufsbekleidung)
18.23•	VG	Herstellung von Wäsche
18.24•	VG	Herstellung von sonstiger Bekleidung und Bekleidungszubehör
18.30	VG	Zurichtung und Färben von Fellen, Herstellung von Pelzwaren
DC		Ledergewerbe
19		Ledergewerbe
19.10•	VG	Herstellung von Leder und Lederfaserstoff
19.20•	VG	Lederverarbeitung (ohne Herstellung von Lederbekleidung und Schuhen)
19.30•	VG	Herstellung von Schuhen
DD		Holzgewerbe (ohne Herstellung von Möbeln)
20		Holzgewerbe (ohne Herstellung von Möbeln)
20.10•	A	Säge-, Hobel- und Holzimprägnierwerke
20.20•	A	Herstellung von Furnier-, Sperrholz-, Holzfasern- und Holzspanplatten
20.30•	A	Herstellung von Konstruktionsteilen, Fertigbauteilen, Ausbauelementen und Fertigteilbauten aus Holz
20.40	A	Herstellung von Verpackungsmitteln, Lagerbehältern und Ladungsträgern aus Holz
20.51	A	Herstellung von Holzwaren a. n. g. (ohne Herstellung von Möbeln)
20.52	A	Herstellung von Kork-, Flecht- und Korbwaren (ohne Herstellung von Möbeln)
DE		Papier-, Verlags- und Druckgewerbe
21		Papiergewerbe
21.11•	A	Herstellung von Holz- und Zellstoff
21.12•	A	Herstellung von Papier, Karton und Pappe
21.21•	A	Herstellung von Wellpapier und -pappe sowie von Verpackungsmitteln aus Papier, Karton und Pappe
21.22•	A	Herstellung von Haushalts-, Hygiene- und Toilettenartikeln aus Zellstoff, Papier und Pappe
21.23•	A	Herstellung von Schreibwaren und Bürobedarf aus Papier, Karton und Pappe
21.24•	A	Herstellung von Tapeten
21.25•	A	Herstellung von sonstigen Waren aus Papier, Karton und Pappe
22		Verlagsgewerbe, Druckgewerbe, Vervielfältigung von bespielten Ton-, Bild- und Datenträgern
22.11	VG	Verlegen von Büchern
22.12	VG	Verlegen von Zeitungen
22.13	VG	Verlegen von Zeitschriften
22.14	VG	Verlegen von bespielten Tonträgern und Musikalien
22.15	VG	Sonstiges Verlagsgewerbe
22.21•	VG	Drucken von Zeitungen
22.22•	VG	Drucken anderer Druckerzeugnisse
22.23•	VG	Druckweiterverarbeitung
22.24•	VG	Druck- und Medienvorstufe
22.25•	VG	Erbringung von sonstigen druckbezogenen Dienstleistungen
22.31•	VG	Vervielfältigung von bespielten Tonträgern
22.32•	VG	Vervielfältigung von bespielten Bildträgern
22.33•	VG	Vervielfältigung von bespielten Datenträgern

Nr. der Klassifikation	HG	Wirtschaftsgliederung
DF		Kokerei, Mineralölverarbeitung, Herstellung und Verarbeitung von Spalt- und Brutstoffen
23		Kokerei, Mineralölverarbeitung, Herstellung und Verarbeitung von Spalt- und Brutstoffen
23.10	EN	Kokerei
23.20	EN	Mineralölverarbeitung
23.30	EN	Herstellung und Verarbeitung von Spalt- und Brutstoffen
DG		Herstellung von chemischen Erzeugnissen
24		Herstellung von chemischen Erzeugnissen
24.11•	A	Herstellung von Industriegasen
24.12•	A	Herstellung von Farbstoffen und Pigmenten
24.13•	A	Herstellung von sonstigen anorganischen Grundstoffen und Chemikalien
24.14•	A	Herstellung von sonstigen organischen Grundstoffen und Chemikalien
24.15•	A	Herstellung von Düngemitteln und Stickstoffverbindungen
24.16•	A	Herstellung von Kunststoff in Primärformen
24.17•	A	Herstellung von synthetischem Kautschuk in Primärformen
24.20•	A	Herstellung von Schädlingsbekämpfungsmitteln, Pflanzenschutz- und Desinfektionsmitteln
24.30•	A	Herstellung von Anstrichmitteln, Druckfarben und Kittungen
24.41•	VG	Herstellung von pharmazeutischen Grundstoffen
24.42•	VG	Herstellung von pharmazeutischen Spezialitäten und sonstigen pharmazeutischen Erzeugnissen
24.51•	VG	Herstellung von Seifen, Wasch-, Reinigungs- und Poliermitteln
24.52•	VG	Herstellung von Duftstoffen und Körperpflegemitteln
24.61•	A	Herstellung von pyrotechnischen Erzeugnissen
24.62•	A	Herstellung von Klebstoffen und Gelatine
24.63•	A	Herstellung von ätherischen Ölen
24.64•	A	Herstellung von fotochemischen Erzeugnissen
24.65•	A	Herstellung von unbespielten Ton-, Bild- und Datenträgern
24.66•	A	Herstellung von sonstigen chemischen Erzeugnissen a.n.g.
24.70•	A	Herstellung von Chemiefasern
DH		Herstellung von Gummi- und Kunststoffwaren
25		Herstellung von Gummi- und Kunststoffwaren
25.11•	A	Herstellung von Bereifungen
25.12	A	Runderneuerung von Bereifungen
25.13•	A	Herstellung von sonstigen Gummiwaren
25.21•	A	Herstellung von Platten, Folien, Schläuchen und Profilen aus Kunststoffen
25.22•	A	Herstellung von Verpackungsmitteln aus Kunststoffen
25.23•	A	Herstellung von Baubedarfsartikeln aus Kunststoffen
25.24•	A	Herstellung von sonstigen Kunststoffwaren
DI		Glasgewerbe, Herstellung von Keramik, Verarbeitung von Steinen und Erden
26		Glasgewerbe, Herstellung von Keramik, Verarbeitung von Steinen und Erden
26.11•	A	Herstellung von Flachglas
26.12•	A	Veredlung und Bearbeitung von Flachglas
26.13•	A	Herstellung von Hohlglas
26.14•	A	Herstellung von Glasfaser und Waren daraus
26.15•	A	Herstellung, Veredlung und Bearbeitung von sonstigem Glas einschließlich technischen Glaswaren
26.21•	A	Herstellung von keramischen Haushaltswaren und Ziergegenständen
26.22•	A	Herstellung von Sanitärkeramik
26.23•	A	Herstellung von keramischen Isolatoren und Isolierteilen
26.24•	A	Herstellung von keramischen Erzeugnissen für sonstige technische Zwecke
26.25•	A	Herstellung von keramischen Erzeugnissen a. n. g.
26.26•	A	Herstellung von feuerfesten keramischen Werkstoffen und Waren
26.30•	A	Herstellung von keramischen Wand- und Bodenfliesen und -platten
26.40•	A	Herstellung von Ziegeln und sonstiger Baukeramik
26.51•	A	Herstellung von Zement
26.52	A	Herstellung von Kalk
26.53	A	Herstellung von gebranntem Gips
26.61	A	Herstellung von Erzeugnissen aus Beton, Zement und aus Kalksandstein für den Bau
26.62•	A	Herstellung von Gipserzeugnissen für den Bau
26.63	A	Herstellung von Frischbeton (Transportbeton)

Nr. der Klassifikation	HG	Wirtschaftsgliederung
26.64	A	Herstellung von Mörtel und anderem Beton (Trockenbeton)
26.65	A	Herstellung von Faserzementwaren
26.66	A	Herstellung von Erzeugnissen aus Beton, Zement und Gips a. n. g.
26.70	A	Be- und Verarbeitung von Naturwerksteinen und Natursteinen a. n. g.
26.81	A	Herstellung von Mühl-, Mahl-, Schleif-, Wetz- und Poliersteinen sowie Schleifstoffen
26.82	A	Herstellung von sonstigen Erzeugnissen aus nicht metallischen Mineralien a. n. g.
DJ		Metallerzeugung und -bearbeitung, Herstellung von Metallerzeugnissen
27		Metallerzeugung und -bearbeitung
27.10•	A	Erzeugung von Roheisen, Stahl und Ferrolegierungen
27.21•	A	Herstellung von Rohren, Rohrform-, Rohrverschluss- und Rohrverbindungsstücken aus Gusseisen
27.22•	A	Herstellung von Stahlrohren, Rohrform-, Rohrverschluss- und Rohrverbindungsstücken aus Stahl
27.31•	A	Herstellung von Blankstahl
27.32•	A	Herstellung von Kaltband mit einer Breite von weniger als 600 mm
27.33•	A	Herstellung von Kaltprofilen
27.34•	A	Herstellung von gezogenem Draht
27.41•	A	Erzeugung und erste Bearbeitung von Edelmetallen
27.42•	A	Erzeugung und erste Bearbeitung von Aluminium
27.43•	A	Erzeugung und erste Bearbeitung von Blei, Zink und Zinn
27.44•	A	Erzeugung und erste Bearbeitung von Kupfer
27.45•	A	Erzeugung und erste Bearbeitung von sonstigen NE-Metallen
27.51•	A	Eisergießereien
27.52•	A	Stahlgießereien
27.53•	A	Leichtmetallgießereien
27.54•	A	Buntmetallgießereien
28		Herstellung von Metallerzeugnissen
28.11•	B	Herstellung von Metallkonstruktionen
28.12•	B	Herstellung von Ausbauelementen aus Metall
28.21•	B	Herstellung von Metallbehältern mit einem Fassungsvermögen von mehr als 300 l
28.22•	B	Herstellung von Heizkörpern und -kesseln für Zentralheizungen
28.30•	B	Herstellung von Dampfkesseln (ohne Zentralheizungskessel)
28.40•	A	Herstellung von Schmiede-, Press-, Zieh- und Stanzteilen, gewalzten Ringen und pulvermetallurgischen Erzeugnissen
28.51•	A	Oberflächenveredlung und Wärmebehandlung
28.52•	A	Mechanik a. n. g.
28.61•	A	Herstellung von Schneidwaren und Bestecken aus unedlen Metallen
28.62•	A	Herstellung von Werkzeugen
28.63•	A	Herstellung von Schlössern und Beschlägen aus unedlen Metallen
28.71•	A	Herstellung von Metallbehältern mit einem Fassungsvermögen von 300 l oder weniger
28.72•	A	Herstellung von Verpackungen und Verschlüssen aus Eisen, Stahl und NE-Metall
28.73•	A	Herstellung von Drahtwaren
28.74•	A	Herstellung von Schrauben, Nieten, Ketten und Federn
28.75•	A	Herstellung von sonstigen Metallwaren a. n. g.
DK		Maschinenbau
29		Maschinenbau
29.11•	B	Herstellung von Verbrennungsmotoren und Turbinen (ohne Motoren für Luft- und Straßenfahrzeuge)
29.12•	B	Herstellung von Pumpen und Kompressoren
29.13•	B	Herstellung von Armaturen
29.14•	B	Herstellung von Lagern, Getrieben, Zahnradern und Antriebselementen
29.21•	B	Herstellung von Öfen und Brennern
29.22•	B	Herstellung von Hebezeugen und Fördermitteln
29.23•	B	Herstellung von kälte- und lufttechnischen Erzeugnissen, nicht für den Haushalt
29.24•	B	Herstellung von sonstigen nicht wirtschaftszweigspezifischen Maschinen a. n. g.
29.31•	B	Herstellung von land- und forstwirtschaftlichen Zugmaschinen
29.32•	B	Herstellung von sonstigen land- und forstwirtschaftlichen Maschinen
29.41•	B	Herstellung von handgeführten kraftbetriebenen Werkzeugen
29.42•	B	Herstellung von Werkzeugmaschinen für die Metallbearbeitung
29.43•	B	Herstellung von Werkzeugmaschinen a. n. g.

Nr. der Klassifikation	HG	Wirtschaftsgliederung
29.51•	B	Herstellung von Maschinen für die Metallerzeugung, von Walzwerkseinrichtungen und Gießmaschinen
29.52•	B	Herstellung von Bergwerks-, Bau- und Baustoffmaschinen
29.53•	B	Herstellung von Maschinen für das Ernährungsgewerbe und die Tabakverarbeitung
29.54•	B	Herstellung von Maschinen für das Textil-, Bekleidungs- und Ledergewerbe
29.55•	B	Herstellung von Maschinen für das Papiergewerbe
29.56•	B	Herstellung von Maschinen für bestimmte Wirtschaftszweige a.n.g.
29.60•	B	Herstellung von Waffen und Munition
29.71•	GG	Herstellung von elektrischen Haushaltsgeräten
29.72•	GG	Herstellung von nichtelektrischen Heiz-, Koch-, Heißwasser- und Heißluftgeräten a. n. g.
DL		Herstellung von Büromaschinen, Datenverarbeitungsgeräten und -einrichtungen; Elektrotechnik, Feinmechanik, Optik
30		Herstellung von Büromaschinen, Datenverarbeitungsgeräten und -einrichtungen
30.01•	B	Herstellung von Büromaschinen
30.02•	B	Herstellung von Datenverarbeitungsgeräten und -einrichtungen
31		Herstellung von Geräten der Elektrizitätserzeugung, -verteilung u. Ä.
31.10•	B	Herstellung von Elektromotoren, Generatoren und Transformatoren
31.20•	A	Herstellung von Elektrizitätsverteilungs- und -schalteinrichtungen
31.30•	A	Herstellung von isolierten Elektrokabeln, -leitungen und -drähten
31.40•	A	Herstellung von Akkumulatoren und Batterien
31.50•	A	Herstellung von elektrischen Lampen und Leuchten
31.61•	A	Herstellung von elektrischen Ausrüstungen für Motoren und Fahrzeuge a. n. g.
31.62•	A	Herstellung von sonstigen elektrischen Ausrüstungen a. n. g.
32		Rundfunk- und Nachrichtentechnik
32.10•	A	Herstellung von elektronischen Bauelementen
32.20•	B	Herstellung von Geräten und Einrichtungen der Telekommunikationstechnik
32.30•	GG	Herstellung von Rundfunkgeräten sowie phono- und videotecnischen Geräten
33		Medizin-, Mess-, Steuer- und Regelungstechnik, Optik, Herstellung von Uhren
33.10•	B	Herstellung von medizinischen Geräten und orthopädischen Erzeugnissen
33.20•	B	Herstellung von Mess-, Kontroll-, Navigations- u. ä. Instrumenten und Vorrichtungen
33.30•	B	Herstellung von industriellen Prozesssteuerungseinrichtungen
33.40•	GG	Herstellung von optischen und fotografischen Geräten
33.50•	GG	Herstellung von Uhren
DM		Fahrzeugbau
34		Herstellung von Kraftwagen und Kraftwagenteilen
34.10•	B	Herstellung von Kraftwagen und Kraftwagenmotoren
34.20•	B	Herstellung von Karosserien, Aufbauten und Anhängern
34.30•	B	Herstellung von Teilen und Zubehör für Kraftwagen und Kraftwagenmotoren
35		Sonstiger Fahrzeugbau
35.11•	B	Schiffbau (ohne Boots- und Yachtbau)
35.12•	B	Boots- und Yachtbau
35.20•	B	Bahnindustrie
35.30•	B	Luft- und Raumfahrzeugbau
35.41•	GG	Herstellung von Krafträdern
35.42•	GG	Herstellung von Fahrrädern
35.43•	GG	Herstellung von Behindertenfahrzeugen
35.50•	GG	Fahrzeugbau a. n. g.
DN		Herstellung von Möbeln, Schmuck, Musikinstrumenten, Sportgeräten, Spielwaren und sonstigen Erzeugnissen; Recycling
36		Herstellung von Möbeln, Schmuck, Musikinstrumenten, Sportgeräten, Spielwaren und sonstigen Erzeugnissen
36.11•	GG	Herstellung von Sitzmöbeln
36.12•	GG	Herstellung von Büro- und Ladenmöbeln
36.13•	GG	Herstellung von Küchenmöbeln
36.14•	GG	Herstellung von sonstigen Möbeln
36.15	GG	Herstellung von Matratzen
36.21	GG	Herstellung von Münzen

Nr. der Klassifikation	HG	Wirtschaftsgliederung
36.22	GG	Herstellung von Schmuck, Gold- und Silberschmiedewaren (ohne Phantasieschmuck)
36.30	GG	Herstellung von Musikinstrumenten
36.40	VG	Herstellung von Sportgeräten
36.50	VG	Herstellung von Spielwaren
36.61	VG	Herstellung von Phantasieschmuck
36.62	VG	Herstellung von Besen und Bürsten
36.63	VG	Herstellung von Erzeugnissen a. n. g.
37		Recycling
37.10	A	Recycling von metallischen Altmaterialien und Reststoffen
37.20	A	Recycling von nichtmetallischen Altmaterialien und Reststoffen