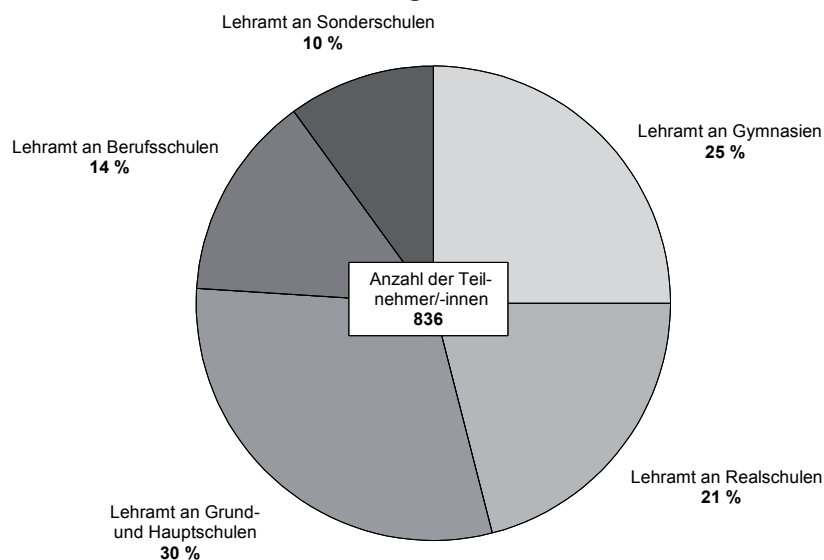


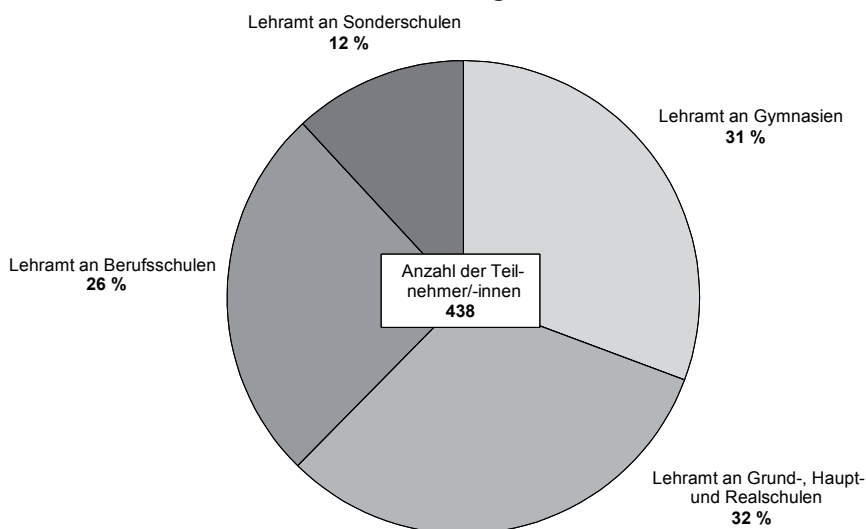
Der Lehrernachwuchs im Vorbereitungsdienst für die Lehrerlaufbahnen an allgemeinbildenden und berufsbildenden Schulen in Schleswig-Holstein und Hamburg am 1. Februar 2010

Erfolgreich abgelegte Prüfungen 2009 nach Art des Lehramtes

Schleswig-Holstein



Hamburg



141010 Sta Nord

Auskunft zu dieser Veröffentlichung: Josef Keil · Telefon: 0431 6895-9243 · E-Mail: hochschulen@statistik-nord.de

Herausgeber: Statistisches Amt für Hamburg und Schleswig-Holstein · AöR · Steckelhörn 12, 20457 Hamburg · Fröbelstraße 15-17, 24113 Kiel
Internet: www.statistik-nord.de · E-Mail: info-HH@statistik-nord.de oder info-SH@statistik-nord.de · Bestellungen: vertriebSH@statistik-nord.de
© Für nichtgewerbliche Zwecke sind Vervielfältigung und unentgeltliche Verbreitung – auch auszugsweise – mit Quellenangabe gestattet. Die Verbreitung – auch auszugsweise – über elektronische Systeme/Datenträger bedarf der vorherigen Zustimmung. Alle übrigen Rechte bleiben vorbehalten.

1.	Lehrernachwuchs in den einzelnen Ausbildungshalbjahren in Schleswig-Holstein am 1. Februar 2010	3
2.	Lehrernachwuchs nach Laufbahnen in Schleswig-Holstein seit 1994	4
3.	Teilnehmer/-innen sowie Lehrpersonen der Veranstaltungen des IQSH nach Laufbahnen in Schleswig-Holstein am 1. Februar 2010	5
4.	Altersgliederung des Lehrernachwuchses in Schleswig-Holstein am 1. Februar 2010	6
5.	Lehrernachwuchs mit erfolgreich abgelegter Prüfung nach Fächern, Fachrichtungen (Fälle) und Art der Laufbahn in Schleswig-Holstein im Jahr 2009	
5.1	an Gymnasien, Realschulen, Grund- und Hauptschulen	7
5.2	an berufsbildenden Schulen	8
5.3	an Sonderschulen	9
6.	Lehrernachwuchs in den einzelnen Ausbildungsphasen in Hamburg am 1. Februar 2010	10
7.	Lehrernachwuchs nach Laufbahnen in Hamburg ab 2006	11
8.	Teilnehmer/-innen sowie Lehrpersonen der Veranstaltungen des LI nach Laufbahnen in Hamburg am 1. Februar 2010	11
9.	Altersgliederung des Lehrernachwuchses in Hamburg am 1. Februar 2010	12
10.	Lehrernachwuchs mit erfolgreich abgelegter Prüfung nach Fächern, Fachrichtungen (Fälle) und Art der Laufbahn in Hamburg im Jahr 2009	
10.1	an Gymnasien, Grund-, Haupt- und Realschulen	13
10.2	an berufsbildenden Schulen	14
10.3	an Sonderschulen	15

Grafik

Erfolgreich abgelegte Prüfung nach Laufbahnen in Schleswig-Holstein und Hamburg 2009	1
Altersgliederung des Lehrernachwuchses in Schleswig-Holstein am 1. Februar 2010	3
Altersgliederung des Lehrernachwuchses in Hamburg am 1. Februar 2010	10

Erläuterung

Schleswig-Holstein

Die Ausbildung der Lehrkräfte in Ausbildung erfolgt durch Schulen der entsprechenden Schularten einschließlich der Gesamtschulen und durch Veranstaltungen des Instituts für Qualitätsentwicklung an Schulen Schleswig-Holstein (IQSH).

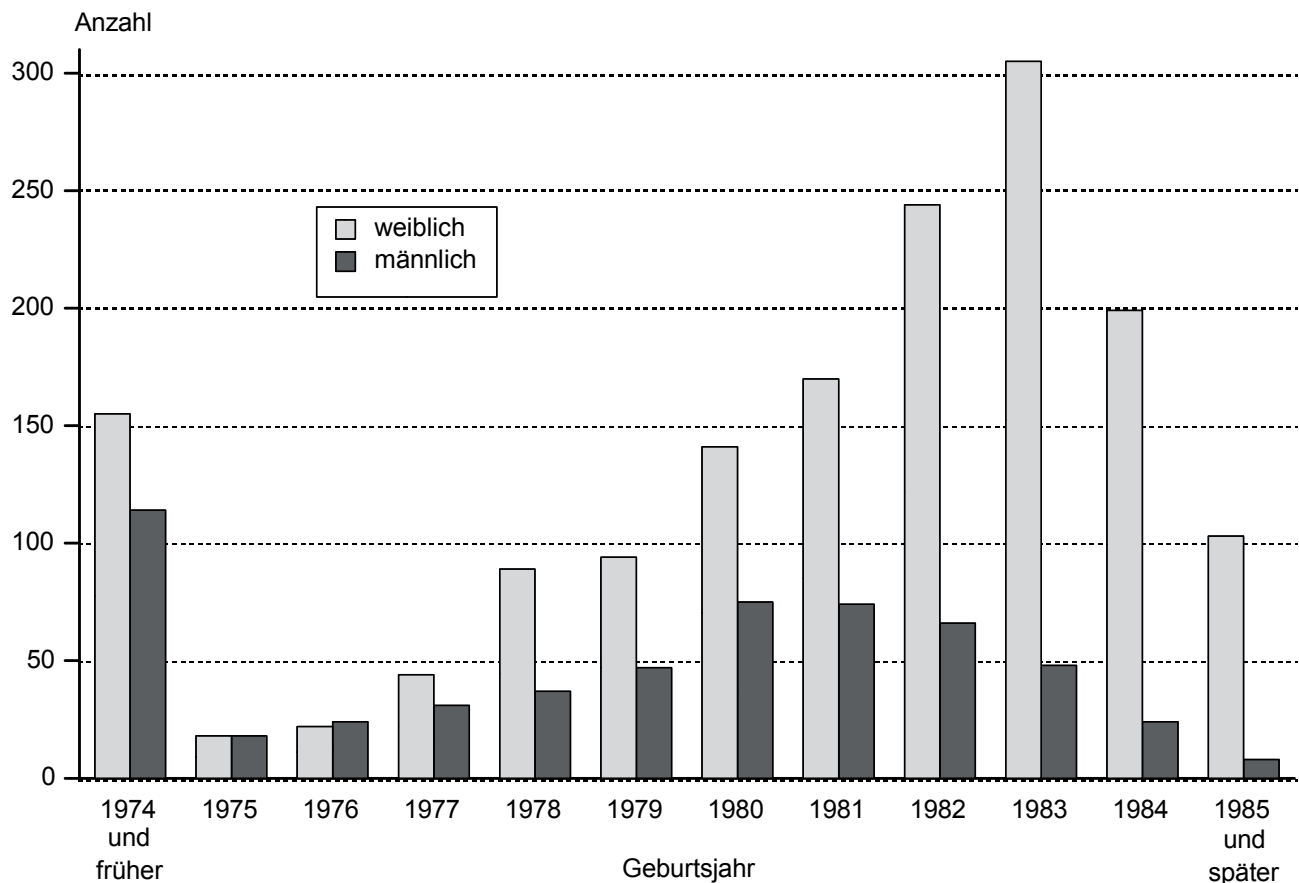
Die Lehrkräfte in Ausbildung werden dazu jeweils einer Ausbildungsschule zugewiesen. Die Ausbildung dauert i. d. R. vier Ausbildungshalbjahre und schließt mit der Zweiten Staatsprüfung ab.

Hamburg

Die Abteilung Ausbildung im Landesinstitut für Lehrerbildung und Schulentwicklung Hamburg (LI) führt den Vorbereitungsdienst durch. Er findet in Seminarveranstaltungen des LI und an den Schulen statt. Die LA-Anwärterinnen und -anwärter werden dazu jeweils einer Ausbildungsschule oder einem Ausbildungsverbund zugewiesen.

Die Ausbildung findet in drei Ausbildungsphasen statt: Startphase (drei Monate), Kernphase (zwei Schulhalbjahre) und Prüfungsphase (drei Monate) und endet mit der Zweiten Staatsprüfung.

Altersgliederung des Lehrernachwuchses in Schleswig-Holstein am 1. Februar 2010



141011 Sta Nord

1. Lehrernachwuchs in den einzelnen Ausbildungshalbjahren in Schleswig-Holstein am 1. Februar 2010

Ausbildungs- halbjahr	Lehrernachwuchs für die Laufbahn an ...									
	Gymnasien		Realschulen		Grund- und Hauptschulen		Sonderschulen		berufsbildenden Schulen	
	ins- gesamt	darunter weiblich	ins- gesamt	darunter weiblich	ins- gesamt	darunter weiblich	ins- gesamt	darunter weiblich	ins- gesamt	darunter weiblich
1.	136	86	150	105	122	112	25	20	69	31
2.	238	171	159	107	193	157	61	45	86	40
3.	98	72	59	41	82	73	29	26	71	39
4.	134	99	99	70	181	169	69	61	48	25
5. und höheres ¹	15	13	6	5	12	9	3	3	5	5
Insgesamt	621	441	473	328	590	520	187	155	279	140

¹ Verlängerung des Vorbereitungsdienstes gem. § 6 (6) OVP

2. Lehrernachwuchs nach Laufbahnen in Schleswig-Holstein seit 1994

Stichtag 1. Februar	Geschlecht	Seminar- teilnehmer/-innen		Davon für die Laufbahn der									
				Studien- rätinnen/-räte an Gymnasien		Real- schullehrer/-innen		Grund- und Hauptschul- lehrer/-innen		Sonderschul- lehrer/-innen		Studien- rätinnen/-räte und Fach- lehrer/-innen an berufsbildenden Schulen	
		ins- gesamt	%	zus.	%	zus.	%	zus.	%	zus.	%	zus.	%
1994	m	323	100	103	32	55	17	35	11	14	4	116	36
	w	723	100	150	21	132	18	268	37	86	12	87	12
	i	1 046	100	253	24	187	18	303	29	100	10	203	19
1995	m	353	100	109	31	78	22	45	13	21	6	100	28
	w	882	100	187	21	154	17	350	40	107	12	84	10
	i	1 235	100	296	24	232	19	395	32	128	10	184	15
1996	m	430	100	134	31	94	22	61	14	41	10	100	23
	w	1 146	100	240	21	212	18	473	41	123	11	98	9
	i	1 576	100	374	24	306	19	534	34	164	10	198	13
1997	m	444	100	147	33	97	22	56	13	47	11	97	22
	w	1 154	100	246	21	211	18	476	41	118	10	103	9
	i	1 598	100	393	25	308	19	532	33	165	10	200	13
1998	m	453	100	142	31	96	21	65	14	46	10	104	23
	w	1 132	100	252	22	192	17	466	41	118	10	104	9
	i	1 585	100	394	25	288	18	531	34	164	10	208	13
1999	m	456	100	141	31	85	19	84	18	42	9	104	23
	w	1 099	100	244	22	213	19	432	39	121	11	89	8
	i	1 555	100	385	25	298	19	516	33	163	10	193	12
2000	m	462	100	151	33	110	24	72	16	39	8	90	19
	w	1 104	100	234	21	193	17	453	41	132	12	92	8
	i	1 566	100	385	25	303	19	525	34	171	11	182	12
2001	m	477	100	164	34	129	27	49	10	30	6	105	22
	w	1 166	100	250	21	186	16	499	43	148	13	83	7
	i	1 643	100	414	25	315	19	548	33	178	11	188	11
2002	m	492	100	158	32	137	28	56	11	32	7	109	22
	w	1 197	100	254	21	181	15	509	43	175	15	78	7
	i	1 689	100	412	24	318	19	565	33	207	12	187	11
2003	m	466	100	159	34	110	24	78	17	40	9	79	17
	w	1 147	100	261	23	183	16	456	40	175	15	72	6
	i	1 613	100	420	26	293	18	534	33	215	13	151	9
2004	m	518	100	168	32	98	19	93	18	41	8	118	23
	w	1 262	100	287	23	248	20	465	37	173	14	89	7
	i	1 780	100	455	26	346	19	558	31	214	12	207	12
2005	m	491	100	165	34	98	20	74	15	28	6	126	26
	w	1 301	100	303	23	243	19	492	38	161	12	102	8
	i	1 792	100	468	26	341	19	566	32	189	11	228	13
2006	m	473	100	168	36	108	23	53	11	24	5	120	25
	w	1 269	100	297	23	224	18	483	38	155	12	110	9
	i	1 742	100	465	27	332	19	536	31	179	10	230	13
2007	m	457	100	160	35	89	20	60	13	37	8	111	24
	w	1 326	100	288	22	246	18	515	39	157	12	120	9
	i	1 783	100	448	25	335	19	575	32	194	11	231	13
2008	m	475	100	165	35	89	19	58	12	43	9	120	25
	w	1 359	100	305	22	267	20	532	39	145	11	110	8
	i	1 834	100	470	26	356	19	590	32	188	10	230	13
2009	m	461	100	148	32	102	22	52	11	34	7	125	27
	w	1 432	100	358	25	261	18	529	37	158	11	126	9
	i	1 893	100	506	27	363	19	581	31	192	10	251	13
2010	m	566	100	180	32	145	26	70	12	32	6	139	25
	w	1 584	100	441	28	328	21	520	33	155	10	140	9
	i	2 150	100	621	29	473	22	590	27	187	9	279	13

3. Teilnehmer/-innen sowie Lehrpersonen der Veranstaltungen des IQSH nach Laufbahnen in Schleswig-Holstein am 1. Februar 2010

	Teilnehmer/-innen		Hauptamtliche Studienleiter/-innen ¹		Stundenweise beschäftigte Lehrkräfte ²	
	insgesamt	darunter weiblich	insgesamt	darunter weiblich	insgesamt	darunter weiblich
Für die Laufbahn der Studienrätinnen/-räte an Gymnasien						
Insgesamt	621	441	16	5	71	32
dagegen Februar 2009	506	358	17	6	43	18
Für die Laufbahn der Realschullehrer/-innen						
Insgesamt	473	328	13	5	41	17
dagegen Februar 2009	363	261	13	6	35	21
Für die Laufbahn der Grund- und Hauptschullehrer/-innen						
Insgesamt	590	520	16	11	61	46
dagegen Februar 2009	581	529	16	10	56	39
Für die Laufbahn der Sonderschullehrer/-innen						
Insgesamt	187	155	15	8	15	10
dagegen Februar 2009	192	158	15	7	15	11
Für die Laufbahn der Studienrätinnen/-räte und Fachlehrer/-innen an berufsbildenden Schulen						
Insgesamt	279	140	17	6	26	9
dagegen Februar 2009	251	126	15	4	19	5

¹ Hauptberufliche Lehrkräfte sind vollzeit- oder teilzeitbeschäftigte Lehrkräfte, die im Rahmen ihrer Pflichtstundenzahl überwiegend an Seminaren tätig sind.

² Stundenweise beschäftigte (nebenberufliche) Lehrkräfte, die über ihr Pflichtstundenmaß hinaus an Seminaren beschäftigt werden oder die weniger als 50 Prozent der Regelpflichtstunden einer vollzeitbeschäftigten Lehrkraft Seminarunterricht erteilen.

4. Altersgliederung des Lehrernachwuchses in Schleswig-Holstein am 1. Februar 2010

Geburtsjahr	Ins- gesamt	dar. weib- lich	Lehrernachwuchs für die Laufbahn der ...									
			Studien- rätinnen/-räte an Gymnasien		Realschul- lehrer/-innen		Grund- und Hauptschul- lehrer/-innen		Sonderschul- lehrer/-innen		Studien- rätinnen/-räte und Fach- lehrer/-innen an berufsbildenden Schulen	
			zu- sam- men	dar. weib- lich	zu- sam- men	dar. weib- lich	zu- sam- men	dar. weib- lich	zu- sam- men	dar. weib- lich	zu- sam- men	dar. weib- lich
1985 und später	111	103	15	15	39	32	51	50	4	4	2	2
1984	223	199	46	39	50	41	106	100	16	15	5	4
1983	353	305	66	62	90	75	134	122	41	36	12	10
1982	310	244	86	83	66	45	75	64	41	33	25	19
1981	244	170	88	76	51	33	42	33	24	20	19	8
1980	216	141	56	50	37	20	47	41	17	12	41	18
1979	141	94	42	36	29	14	27	26	11	8	19	10
1978	126	89	32	20	22	15	31	28	3	5	31	21
1977	75	44	25	18	12	5	15	9	-	6	16	6
1976	46	22	9	8	7	3	8	5	1	2	10	4
1975	36	18	11	5	4	2	8	5	-	2	9	4
1974 und früher	269	155	56	29	66	43	46	37	2	12	90	34
Insgesamt	2 150	1 584	506	441	473	328	590	520	32	155	279	140

**5. Lehrernachwuchs mit erfolgreich abgelegter Prüfung nach Fächern, Fachrichtungen (Fälle)
und Art der Laufbahn in Schleswig-Holstein im Jahr 2009**

5.1 Gymnasien, Realschulen, Grund- und Hauptschulen

Fach	Teilnehmer/-innen mit erfolgreich abgelegter Prüfung für die Laufbahn der ... im Jahre 2009					
	Studienrätinnen/-räte an Gymnasien ¹		Realschullehrer/-innen ¹		Grund- und Hauptschullehrer/-innen ²	
	insgesamt	darunter weiblich	insgesamt	darunter weiblich	insgesamt	darunter weiblich
Biologie	25	19	38	32	17	17
Chemie	15	7	8	6	–	–
Dänisch	1	–	4	3	1	1
Deutsch	81	64	47	41	187	176
Englisch	62	50	19	16	27	24
Französisch	18	17	5	4	–	–
Friesisch	–	–	–	–	–	–
Geographie/Erdkunde	11	9	36	26	21	16
Geschichte	31	18	27	14	17	14
Griechisch	1	1	–	–	–	–
Hauswirtschaft	–	–	3	2	7	7
Heimat- und Sachunterricht	–	–	–	–	72	68
Kunst	11	10	17	15	9	9
Latein	17	13	–	–	–	–
Mathematik	33	21	60	45	61	53
Musik	13	6	9	5	12	12
Natur- und Sozialwissenschaftslehre	–	–	–	–	–	–
Philosophie	8	3	3	2	–	–
Physik	8	3	6	4	9	7
Religion, evangelische	15	13	8	7	18	18
Religion, katholische	–	–	–	–	3	3
Russisch	2	2	–	–	–	–
Spanisch	13	13	–	–	–	–
Sport	28	15	40	18	27	23
Technik	–	–	2	1	2	–
Textiles Werken	–	–	6	6	9	9
Wirtschaft/Politik	14	6	12	9	9	9
Lehrbefähigung der Teilnehmer/-innen (Fälle)	407	290	350	256	508	466
Zahl der Teilnehmer/-innen	210	148	175	128	254	233

¹ In der Regel hat jede/r Teilnehmer/-in die Lehrbefähigung für zwei Fächer.

² In der Regel hat jede/r Teilnehmer/-in die Lehrbefähigung für drei Fächer.

Noch: **5. Lehrernachwuchs mit erfolgreich abgelegter Prüfung nach Fächern, Fachrichtungen (Fälle) und Art der Laufbahn in Schleswig-Holstein im Jahr 2009**

5.2 berufsbildende Schulen

Fachrichtung/Fach	Erfolgreich abgelegte Prüfung im Jahre 2009	
	insgesamt	darunter weiblich
Bau-, Holztechnik und dgl.	14	6
Biologie	3	2
Chemie, -technik, Pharmazie und dgl.	1	–
Deutsch/Germanistik	9	8
Energie, -technik, Elektro, -technik	11	3
Englisch/Anglistik	14	8
Ernährungs- und Hauswirtschaft	8	6
Französisch/Romanistik	–	–
Gemeinschafts-, WiPo	28	11
Gesundheit/Hygiene	6	4
Drucktechnik	1	–
Griechisch	–	–
Informatik, Datenverarbeitung	3	–
Italienisch	–	–
Kaufmännische Fachrichtung und dgl.	–	–
Kunst und dgl.	–	–
Agrarwirtschaft und Gartenbau	2	1
Farbtechnik und Raumgestaltung	2	2
Mathematik	10	3
Metalltechnik	17	3
Musik	–	–
Pflege	2	1
Philosophie	–	–
Physik	6	2
Recht	2	2
Russisch	–	–
Sonderpädagogik	2	2
Sonstige Fächer der gewerblich-techn. Fachrichtungen	–	–
Sozialpädagogik	4	4
Spanisch	1	1
Sport	9	7
Ev. Religion	1	–
Wirtschaftsgeographie	1	1
Wirtschaftsinformatik	1	–
Wirtschaft und Verwaltung	44	24
Sonstige Fächer und ohne Angabe	–	–
Lehrbefähigung der Teilnehmer/-innen (Fälle)	202	101
Zahl der Teilnehmer/-innen	113	55

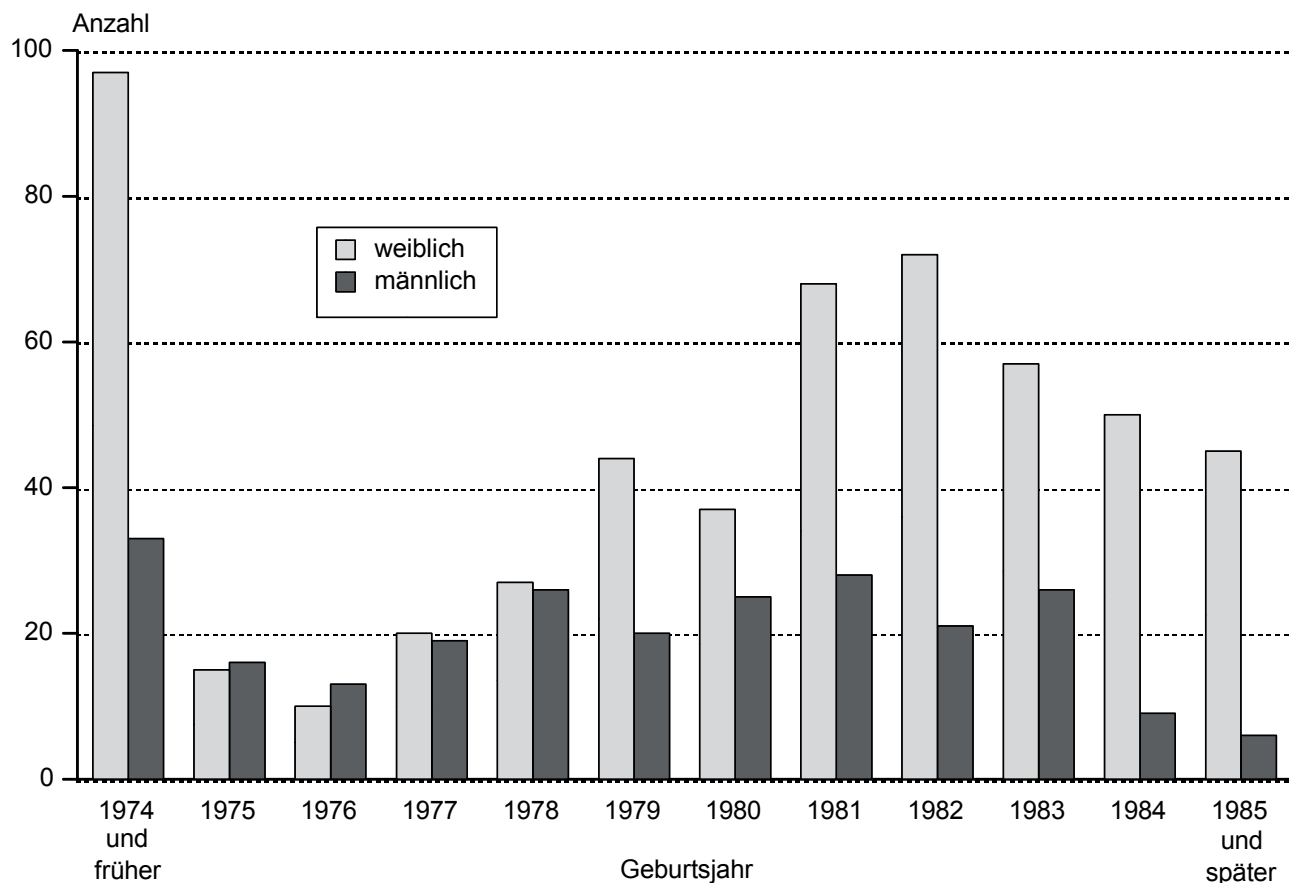
Noch: **5. Lehrernachwuchs mit erfolgreich abgelegter Prüfung nach Fächern, Fachrichtungen (Fälle) und Art der Laufbahn in Schleswig-Holstein im Jahr 2009**

5.3 Sonderschulen

Sonderpädagogische Fachrichtung	Erfolgreich abgelegte Prüfung im Jahre 2009	
	insgesamt	darunter weiblich
Blindenpädagogik	–	–
Gehörlosenpädagogik	–	–
Geistigbehindertenpädagogik	46	35
Körperbehindertenpädagogik	4	4
Lernbehindertenpädagogik	48	40
Sehbehindertenpädagogik	–	–
Sprachbehindertenpädagogik	45	42
Verhaltensgestörtenpädagogik	24	12
Schwerhörigenpädagogik	1	1
Lehrbefähigungen der Teilnehmer/-innen¹ (Fälle)	168	134
Zahl der Teilnehmer/-innen	84	67

¹ In der Regel besitzt jede/r Teilnehmer/-in eine Lehrbefähigung für zwei Fachrichtungen.

Altersgliederung des Lehrernachwuchses in Hamburg am 1. Februar 2010



141012 Sta Nord

6. Lehrernachwuchs in den einzelnen Ausbildungsphasen in Hamburg am 1. Februar 2010

Ausbildungsphase	Lehrernachwuchs für die Laufbahn an ...							
	Gymnasien		Grund-, Haupt- und Realschulen		Sonderschulen		berufsbildenden Schulen	
	insgesamt	darunter weiblich	insgesamt	darunter weiblich	insgesamt	darunter weiblich	insgesamt	darunter weiblich
2.	94	53	99	79	32	20	60	28
3.	67	42	89	74	30	24	56	37
4.	88	56	84	73	25	23	60	33
ohne Angabe ¹	–	–	–	–	–	–	–	–
Insgesamt	249	151	272	226	87	67	176	98

¹ beinhaltet die Seiteneinsteiger und Europalehrer

7. Lehrernachwuchs nach Laufbahnen in Hamburg ab 2006

Stichtag 1. Februar	Ge- schlecht	Seminar- teilnehmer/-innen		Davon für die Laufbahn der							
				Studien- rätinnen/-räte an Gymnasien		Grund-, Haupt- und Realschul- lehrer/-innen		Sonderschul- lehrer/-innen		Studienrätinnen/-räte und Fach- lehrer/-innen an berufsbildenden Schulen	
		ins- gesamt	%	zus.	%	zus.	%	zus.	%	zus.	%
2006	m	270	100	117	43	53	20	18	7	82	30
	w	490	100	123	25	202	41	74	15	91	19
	i	760	100	240	32	255	34	92	12	173	23
2007	m	258	100	111	43	49	19	22	9	76	29
	w	493	100	136	28	190	38	67	14	100	20
	i	751	100	247	33	239	32	89	12	176	23
2008	m	209	100	85	41	32	15	10	5	82	39
	w	431	100	122	28	155	36	65	15	89	21
	i	640	100	207	32	187	29	75	12	171	27
2009	m	224	100	89	40	38	17	10	4	87	39
	w	514	100	146	28	191	37	80	16	97	19
	i	738	100	235	32	229	31	90	12	184	25
2010	m	242	100	98	40	46	19	20	8	78	32
	w	542	100	151	28	226	42	67	12	98	18
	i	784	100	249	32	272	35	87	11	176	22

8. Teilnehmer/-innen und Teilnehmern sowie Lehrpersonen der Veranstaltungen des LI nach Laufbahnen in Hamburg am 1. Februar 2010

	Teilnehmer/-innen		Hauptamtliche Studienleiter/-innen ¹		Stundenweise beschäftigte Lehrkräfte ²	
	insgesamt	darunter weiblich	insgesamt	darunter weiblich	insgesamt	darunter weib- lich
Für die Laufbahn der Studienrätinnen/-räte an Gymnasien						
Insgesamt	249	151	30	12	7	2
dagegen Februar 2009	235	146	28	17	5	1
Für die Laufbahn der Grund-, Haupt- und Realschullehrer/-innen						
Insgesamt	272	226	29	19	2	2
dagegen Februar 2009	229	191	40	25	5	5
Für die Laufbahn der Sonderschullehrer/-innen						
Insgesamt	87	67	8	5	3	1
dagegen Februar 2009	90	80	10	6	2	1
Für die Laufbahn der Studienrätinnen/-räte und Fachlehrer/-innen an berufsbildenden Schulen						
Insgesamt	176	98	15	7	16	6
dagegen Februar 2009	184	97	18	7	13	5

¹ Hauptberufliche Lehrkräfte sind vollzeit- oder teilzeitbeschäftigte Lehrkräfte, die im Rahmen ihrer Pflichtstundenzahl überwiegend an Seminaren tätig sind.

² Stundenweise beschäftigte (nebenberufliche) Lehrkräfte, die über ihr Pflichtstundenmaß hinaus an Seminaren beschäftigt werden oder die weniger als 50 Prozent der Regelpflichtstunden einer vollzeitbeschäftigten Lehrkraft Seminarunterricht erteilen.

9. Altersgliederung des Lehrernachwuchses in Hamburg am 1. Februar 2010

Geburtsjahr	Ins- gesamt	dar. weiblich	Lehrernachwuchs für die Laufbahn der ...							
			Studien- rätinnen/-räte an Gymnasien		Grund-, Haupt- und Realschul- lehrer/-innen		Sonderschul- lehrer/-innen		Studien- rätinnen/-räte und Fach- lehrer/-innen an berufsbildenden Schulen	
			zu- sammen	dar. weiblich	zu- sammen	dar. weiblich	zu- sammen	dar. weiblich	zu- sammen	dar. weiblich
1985 und später	51	45	18	15	27	25	5	4	1	1
1984	59	50	23	16	29	29	7	5	–	–
1983	83	57	34	20	27	19	15	12	7	6
1982	93	72	29	19	37	32	15	12	12	9
1981	96	68	29	18	32	27	8	6	27	17
1980	62	37	22	12	22	17	5	4	13	4
1979	64	44	19	11	20	17	5	5	20	11
1978	53	27	9	3	16	11	3	2	25	11
1977	39	20	15	7	10	6	3	1	11	6
1976	23	10	5		5	3	9	7	4	
1975	31	15	17	8	5	3	1		8	4
1974 und früher	130	97	29	22	42	37	11	9	48	29
Insgesamt	784	542	249	151	272	226	87	67	176	98

**10. Lehrernachwuchs mit erfolgreich abgelegter Prüfung nach Fächern, Fachrichtungen
(Fälle) und Art der Laufbahn in Hamburg im Jahr 2009**

10.1 Gymnasien, Grund-, Haupt und Realschulen

Fach	Teilnehmer/-innen mit erfolgreich abgelegter Prüfung für die Laufbahn der ... im Jahre 2009			
	Studienrätinnen/-räte an Gymnasien ¹		Grund-, Haupt- und Realschullehrer/-innen ¹	
	insgesamt	darunter weiblich	insgesamt	darunter weiblich
Arbeitslehre	–	–	–	–
Biologie	13	9	12	9
Chemie	6	4	11	9
Dänisch	–	–	–	–
Deutsch/Germanistik	37	30	55	48
Englisch/Anglistik	23	20	17	16
Erdkunde/Geografie	15	7	6	5
Ernährungs- und Hauswirtschaft	–	–	–	–
Französisch/Romanistik	14	12	3	3
Gemeinschaftskunde-, Sachkunde/-unterricht	–	–	29	21
Geschichte	38	26	10	7
Griechisch	–	–	–	–
Informatik, Datenverarbeitung	5	1	–	–
Kunst und dgl.	11	11	8	5
Latein	6	2	–	–
Mathematik und Statistik	23	9	38	28
Musik	13	9	10	7
Philosophie	9	4	–	–
Physik	16	2	17	12
Physik (Chemie)	–	–	–	–
Theologie, Religionslehre, Ethik	10	9	22	18
Russisch	1	1	–	–
Spanisch	16	13	4	4
Sport	13	6	21	17
Technik	–	–	–	–
Technisches Werken	–	–	–	–
Textiles Werken	–	–	–	–
Darstellendes Spiel	–	–	–	–
Wirtschaft/Politik	–	–	–	–
Sonstige Fächer, ohne Angabe	1	1	13	11
Lehrbefähigung der Teilnehmer/-innen (Fälle)	270	176	276	220
Zahl der Teilnehmer/-innen	135	88	138	110

¹ In der Regel hat jede/r Teilnehmer/-in die Lehrbefähigung für zwei Fächer.

² In der Regel hat jede/r Teilnehmer/-in die Lehrbefähigung für drei Fächer.

Noch: **10. Lehrernachwuchs mit erfolgreich abgelegter Prüfung nach Fächern, Fachrichtungen (Fälle) und Art der Laufbahn in Hamburg im Jahr 2009**

10.2 berufsbildende Schulen

Fachrichtung/Fach	Erfolgreich abgelegte Prüfung im Jahre 2009	
	insgesamt	darunter weiblich
Laufbahn der Studienrätinnen/-räte		
Bau-, Holztechnik und dgl.	11	3
Biologie	3	1
Chemietechnik, Pharmazie und dgl.	1	–
Deutsch/Germanistik	22	16
Energie- und Elektrotechnik	10	1
Englisch/Anglistik	13	7
Erdkunde/Geographie	3	2
Ernährung und Hauswirtschaft	10	8
Erziehungswissenschaft und Psychologie	9	6
Französisch/Romanistik	1	1
Gemeinschafts-, Sachkunde/-unterricht und dgl.	–	–
Gesundheitsdienst, Körperpflege, Kosmetik	13	7
Graphische Technik, Druck und dgl.	–	–
Informatik/Datenverarbeitung	4	2
Kaufmännische Fachrichtung und dgl.	4	1
Kunst und dgl.	2	2
Landwirtschaft, Gartenbau	2	–
Malergewerbe, Farb- u. Raumgestaltung und dgl.	1	–
Mathematik und Statistik	9	3
Metalltechnik, Maschinenbau (ohne Kfz-Technik)	7	1
Musik	–	–
Nahrungsgewerbe	–	–
Physik	4	1
Politik, Sozial- und Staatslehre	35	16
Theologie, Religionslehre, Ethik	2	2
Sonderpädagogik	–	–
Sozialpädagogik	–	–
Spanisch	2	1
Sport	8	2
Textil, Bekleidung	–	–
Wirtschaft und Verwaltung	50	29
Wirtschaftsgeographie	–	–
Wirtschaftsinformatik	–	–
Wirtschaftskunde/-lehre/-wissenschaft	–	–
Laufbahn der Fachlehrer/-innen für Fachpraxis		–
Landwirtschaft, Gartenbau	–	–
Bau-, Holztechnik und dgl.	–	–
Ernährung und Hauswirtschaft	–	–
Metalltechnik	–	–
Elektrotechnik	–	–
Farb- und Raumgestaltung	–	–
Nahrungsgewerbe	–	–
Lehrbefähigung der Teilnehmer/-innen¹ (Fälle)	226	112
Zahl der Teilnehmer/-innen	113	56

¹ In der Laufbahn der Studienrätinnen und -räte hat jede/r Teilnehmer/-in in der Regel die Lehrbefähigung für eine Fachrichtung und ein Fach

Noch: **10. Lehrernachwuchs mit erfolgreich abgelegter Prüfung nach Fächern, Fachrichtungen (Fälle) und Art der Laufbahn in Hamburg im Jahr 2009**

10.3 Sonderschulen

Sonderpädagogische Fachrichtung	Erfolgreich abgelegte Prüfung im Jahre 2009	
	insgesamt	darunter weiblich
Blindenpädagogik	–	–
Gehörlosenpädagogik	1	1
Geistigbehindertenpädagogik	14	13
Körperbehindertenpädagogik	10	7
Lernbehindertenpädagogik	33	30
Sehbehindertenpädagogik	3	3
Sprachbehindertenpädagogik	21	21
Verhaltensgestörtenpädagogik	19	16
Schwerhörigenpädagogik	3	3
Lehrbefähigungen der Teilnehmer/-innen¹ (Fälle)	104	94
Zahl der Teilnehmer/-innen	52	46

¹ In der Regel besitzt jede/r Teilnehmer/-in eine Lehrbefähigung für zwei Fachrichtungen.