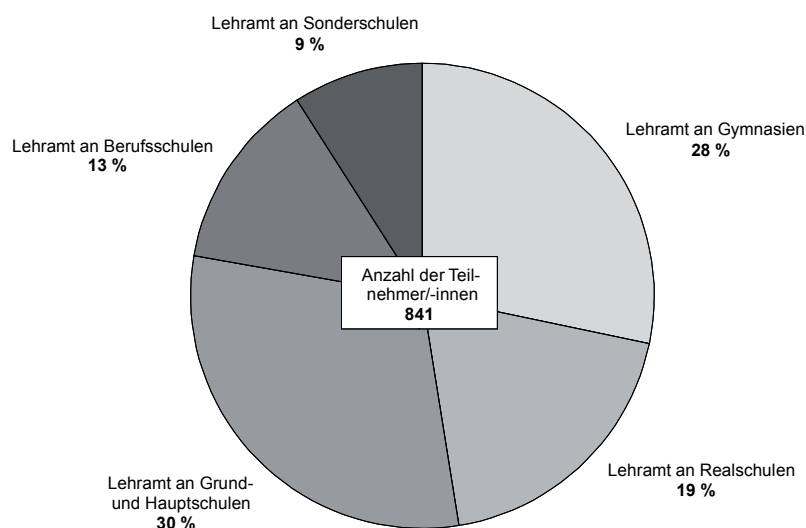


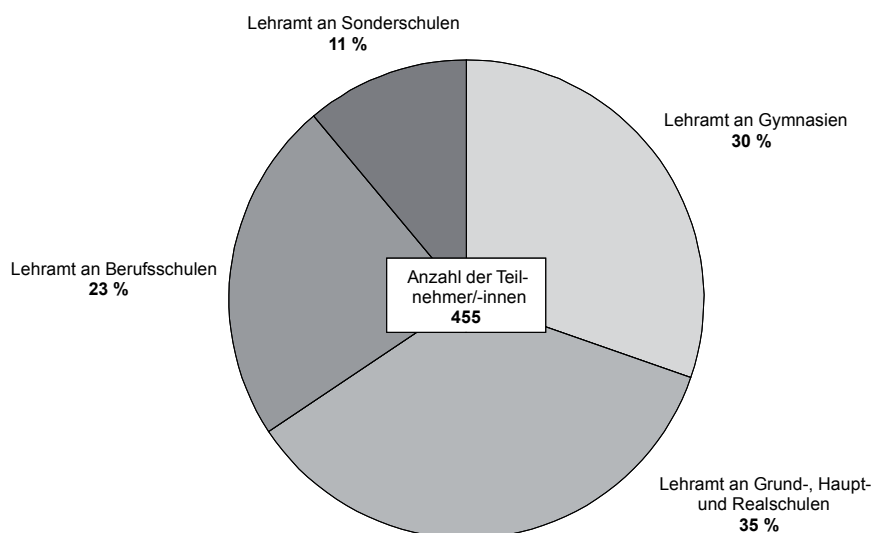
Der Lehrernachwuchs im Vorbereitungsdienst für die Lehrerlaufbahnen an allgemeinbildenden und berufsbildenden Schulen in Schleswig-Holstein und Hamburg am 1. Februar 2007

Erfolgreich abgelegte Prüfungen 2006 nach Art des Lehramtes

Schleswig-Holstein



Hamburg



140712 Sta Nord

Auskunft zu dieser Veröffentlichung: Karsten Pesch · Telefon: 0431 6895-9243 · E-Mail: hochschulen@statistik-nord.de

Herausgeber: Statistisches Amt für Hamburg und Schleswig-Holstein · AöR · Steckelhörn 12, 20457 Hamburg · Fröbelstraße 15-17, 24113 Kiel
Internet: www.statistik-nord.de · E-Mail: info-HH@statistik-nord.de oder info-SH@statistik-nord.de · Bestellungen: vertriebSH@statistik-nord.de
© Für nichtgewerbliche Zwecke sind Vervielfältigung und unentgeltliche Verbreitung – auch auszugsweise – mit Quellenangabe gestattet. Die Verbreitung – auch auszugsweise – über elektronische Systeme/Datenträger bedarf der vorherigen Zustimmung. Alle übrigen Rechte bleiben vorbehalten.

1.	Lehrernachwuchs in den einzelnen Ausbildungshalbjahren in Schleswig-Holstein am 1. Februar 2007	3
2.	Lehrernachwuchs nach Laufbahnen in Schleswig-Holstein seit 1991	4
3.	Teilnehmer/-innen sowie Lehrpersonen der Veranstaltungen des IQSH nach Laufbahnen in Schleswig-Holstein am 1. Februar 2007	5
4.	Altersgliederung des Lehrernachwuchses in Schleswig-Holstein am 1. Februar 2007	6
5.	Lehrernachwuchs mit erfolgreich abgelegter Prüfung nach Fächern, Fachrichtungen (Fälle) und Art der Laufbahn in Schleswig-Holstein im Jahr 2006	
5.1	an Gymnasien, Realschulen, Grund- und Hauptschulen	7
5.2	an berufsbildenden Schulen	8
5.3	an Sonderschulen	9
6.	Lehrernachwuchs in den einzelnen Ausbildungsphasen in Hamburg am 1. Februar 2007	11
7.	Lehrernachwuchs nach Laufbahnen in Hamburg ab 2006	12
8.	Teilnehmer/-innen sowie Lehrpersonen der Veranstaltungen des LI nach Laufbahnen in Hamburg am 1. Februar 2007	12
9.	Altersgliederung des Lehrernachwuchses in Hamburg am 1. Februar 2007	13
10.	Lehrernachwuchs mit erfolgreich abgelegter Prüfung nach Fächern, Fachrichtungen (Fälle) und Art der Laufbahn in Hamburg im Jahr 2006	
10.1	an Gymnasien, Grund-, Haupt- und Realschulen	14
10.2	an berufsbildenden Schulen	15
10.3	an Sonderschulen	16

Grafik

Erfolgreich abgelegte Prüfung nach Laufbahnen in Schleswig-Holstein und Hamburg Jahr 2006	1
Altersgliederung des Lehrernachwuchses in Schleswig-Holstein am 1. Februar 2007	3
Altersgliederung des Lehrernachwuchses in Hamburg am 1. Februar 2007	11

Erläuterung

Schleswig-Holstein

Die Ausbildung der Lehrkräfte in Ausbildung erfolgt durch Schulen der entsprechenden Schularten einschließlich der Gesamtschulen und durch Veranstaltungen des Instituts für Qualitätsentwicklung an Schulen Schleswig-Holsteins (IQSH).

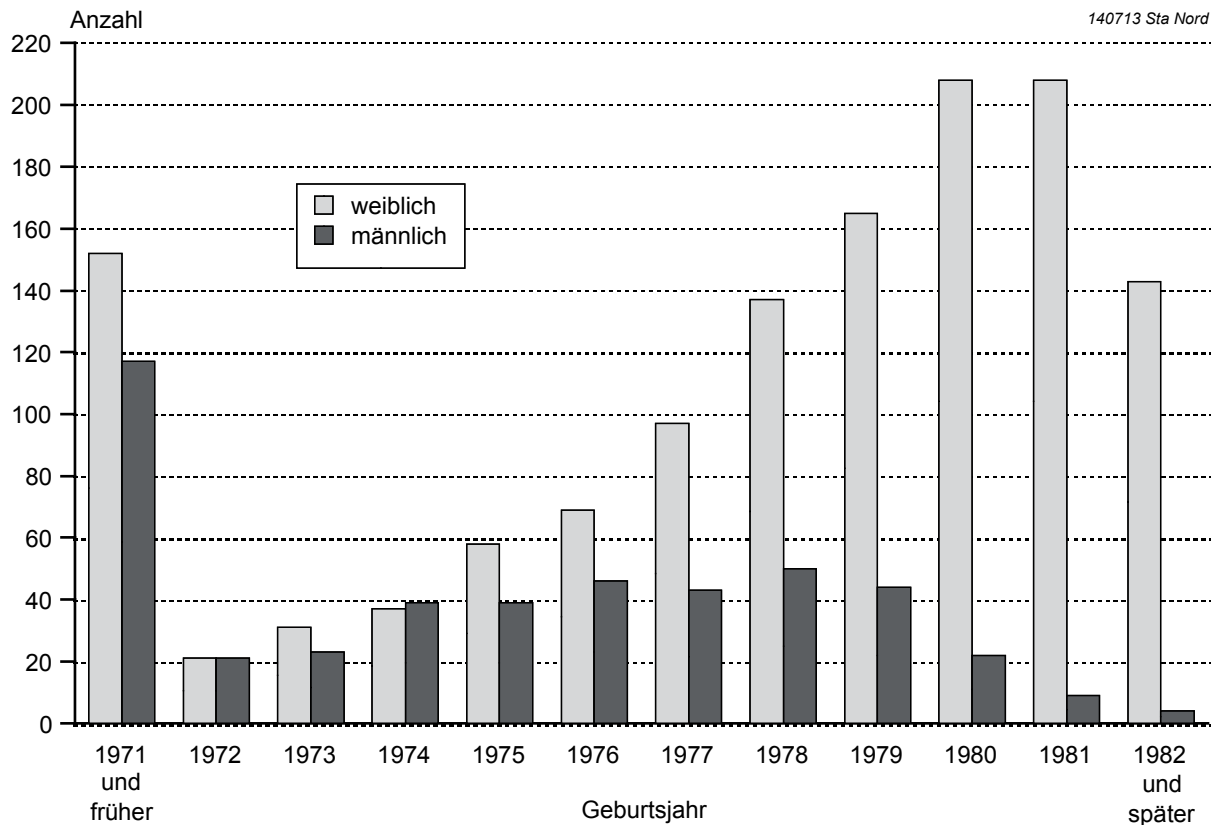
Die Lehrkräfte in Ausbildung werden dazu jeweils einer Ausbildungsschule zugewiesen. Die Ausbildung dauert i. d. R. vier Ausbildungshalbjahre und schließt mit der Zweiten Staatsprüfung ab.

Hamburg

Die Abteilung Ausbildung im Landesinstitut für Lehrerbildung und Schulentwicklung Hamburg (LI) führt den Vorbereitungsdienst durch. Er findet in Seminarveranstaltungen des LI und an den Schulen statt. Die LA-Anwärterinnen und -anwärter werden dazu jeweils einer Ausbildungsschule oder einem Ausbildungsverbund zugewiesen.

Die Ausbildung findet in drei Ausbildungsphasen statt: Startphase (drei Monate), Kernphase (zwei Schulhalbjahre) und Prüfungsphase (drei Monate) und endet mit der Zweiten Staatsprüfung.

Altersgliederung des Lehrernachwuchses in Schleswig-Holstein am 1. Februar 2007



1. Lehrernachwuchs in den einzelnen Ausbildungshalbjahren in Schleswig-Holstein am 1. Februar 2007

Ausbildungs- halbjahr	Lehrernachwuchs für die Laufbahn an ...									
	Gymnasien		Realschulen		Grund- und Hauptschulen		Sonderschulen		berufsbildenden Schulen	
	ins- gesamt	darunter weiblich	ins- gesamt	darunter weiblich	ins- gesamt	darunter weiblich	ins- gesamt	darunter weiblich	ins- gesamt	darunter weiblich
1.	78	52	44	34	86	74	25	23	50	24
2.	130	80	94	76	184	168	72	51	59	28
3.	119	74	67	44	111	99	24	19	52	27
4.	116	79	126	89	190	170	69	61	60	32
5. und höheres ¹	5	3	4	3	4	4	4	3	10	9
Insgesamt	448	288	335	246	575	515	194	157	231	120

¹ Verlängerung des Vorbereitungsdienstes gem. § 6 (6) OVP

2. Lehrernachwuchs nach Laufbahnen in Schleswig-Holstein seit 1991

Stichtag 1. Februar	Geschlecht	Seminar- teilnehmer/-innen		Davon für die Laufbahn der									
				Studien- rätinnen/-räte an Gymnasien		Realschul- lehrer/-innen		Grund- und Hauptschul- lehrer/-innen		Sonderschul- lehrer/-innen		Studien- rätinnen/-räte und Fach- lehrer/-innen an berufsbildenden Schulen	
		ins- gesamt	%	zus.	%	zus.	%	zus.	%	zus.	%	zus.	%
1991	m	301	100	134	45	46	15	27	9	28	9	66	22
	w	605	100	175	29	92	15	186	31	94	16	58	10
	i	906	100	309	34	138	15	213	24	122	13	124	14
1992	m	301	100	122	41	45	15	29	10	15	5	90	30
	w	607	100	170	28	118	19	163	27	90	15	66	11
	i	908	100	292	32	163	18	192	21	105	12	156	17
1993	m	318	100	117	37	42	13	36	11	14	4	109	34
	w	646	100	172	27	136	21	198	31	69	11	71	11
	i	964	100	289	30	178	18	234	24	83	9	180	19
1994	m	323	100	103	32	55	17	35	11	14	4	116	36
	w	723	100	150	21	132	18	268	37	86	12	87	12
	i	1 046	100	253	24	187	18	303	29	100	10	203	19
1995	m	353	100	109	31	78	22	45	13	21	6	100	28
	w	882	100	187	21	154	17	350	40	107	12	84	10
	i	1 235	100	296	24	232	19	395	32	128	10	184	15
1996	m	430	100	134	31	94	22	61	14	41	10	100	23
	w	1 146	100	240	21	212	18	473	41	123	11	98	9
	i	1 576	100	374	24	306	19	534	34	164	10	198	13
1997	m	444	100	147	33	97	22	56	13	47	11	97	22
	w	1 154	100	246	21	211	18	476	41	118	10	103	9
	i	1 598	100	393	25	308	19	532	33	165	10	200	13
1998	m	453	100	142	31	96	21	65	14	46	10	104	23
	w	1 132	100	252	22	192	17	466	41	118	10	104	9
	i	1 585	100	394	25	288	18	531	34	164	10	208	13
1999	m	456	100	141	31	85	19	84	18	42	9	104	23
	w	1 099	100	244	22	213	19	432	39	121	11	89	8
	i	1 555	100	385	25	298	19	516	33	163	10	193	12
2000	m	462	100	151	33	110	24	72	16	39	8	90	19
	w	1 104	100	234	21	193	17	453	41	132	12	92	8
	i	1 566	100	385	25	303	19	525	34	171	11	182	12
2001	m	477	100	164	34	129	27	49	10	30	6	105	22
	w	1 166	100	250	21	186	16	499	43	148	13	83	7
	i	1 643	100	414	25	315	19	548	33	178	11	188	11
2002	m	492	100	158	32	137	28	56	11	32	7	109	22
	w	1197	100	254	21	181	15	509	43	175	15	78	7
	i	1689	100	412	24	318	19	565	33	207	12	187	11
2003	m	466	100	159	34	110	24	78	17	40	9	79	17
	w	1147	100	261	23	183	16	456	40	175	15	72	6
	i	1613	100	420	26	293	18	534	33	215	13	151	9
2004	m	518	100	168	32	98	19	93	18	41	8	118	23
	w	1262	100	287	23	248	20	465	37	173	14	89	7
	i	1780	100	455	26	346	19	558	31	214	12	207	12
2005	m	491	100	165	34	98	20	74	15	28	6	126	26
	w	1301	100	303	23	243	19	492	38	161	12	102	8
	i	1792	100	468	26	341	19	566	32	189	11	228	13
2006	m	473	100	168	36	108	23	53	11	24	5	120	25
	w	1269	100	297	23	224	18	483	38	155	12	110	9
	i	1742	100	465	27	332	19	536	31	179	10	230	13
2007	m	457	100	160	35	89	20	60	13	37	8	111	24
	w	1326	100	288	22	246	18	515	39	157	12	120	9
	i	1783	100	448	25	335	19	575	32	194	11	231	13

3. Teilnehmer/-innen sowie Lehrpersonen der Veranstaltungen des IQSH nach Laufbahnen in Schleswig-Holstein am 1. Februar 2007

	Teilnehmer/-innen		Hauptamtliche ¹ Studienleiter/-innen		Nebenamtliche ² Studien- leiter/-innen	
	insgesamt	darunter weiblich	insgesamt	darunter weiblich	insgesamt	darunter weiblich
Für die Laufbahn der Studienrätinnen/-räte an Gymnasien						
Insgesamt	448	288	51	15	11	6
dagegen Februar 2006	465	297	33	13	27	11
Für die Laufbahn der Realschullehrer/-innen						
Insgesamt	335	246	39	16	6	1
dagegen Februar 2006	332	224	20	10	31	11
Für die Laufbahn der Grund- und Hauptschullehrer/-innen						
Insgesamt	575	515	51	31	25	16
dagegen Februar 2006	536	483	30	12	54	28
Für die Laufbahn der Sonderschullehrer/-innen						
Insgesamt	194	157	33	18	4	2
dagegen Februar 2006	179	155	26	16	14	6
Für die Laufbahn der Studienrätinnen/-räte und Fachlehrer/-innen an berufsbildenden Schulen						
Insgesamt	231	120	29	8	1	–
dagegen Februar 2006	230	110	28	7	8	6

¹ Hauptamtliche Studienleiter/-innen sind voll- oder teilbeschäftigte Beamte, die i. d. R. 8 Stunden eigenverantwortlichen Unterricht erteilen.

² Nebenamtliche Studienleiter/-innen sind hauptamtliche Lehrkräfte, die mit ermäßigter Pflichtstundenzahl an einer Schule tätig sind und weitere Stunden am Seminar unterrichten.

4. Altersgliederung des Lehrernachwuchses in Schleswig-Holstein am 1. Februar 2007

Geburtsjahr	Ins- gesamt	dar. weib- lich	Lehrernachwuchs für die Laufbahn der ...									
			Studien- rätinnen/-räte an Gymnasien		Realschul- lehrer/-innen		Grund- und Hauptschul- lehrer/-innen		Sonderschul- lehrer/-innen		Studien- rätinnen/-räte und Fach- lehrer/-innen an berufs- bildenden Schulen	
			zu- sam- men	dar. weib- lich	zu- sam- men	dar. weib- lich	zu- sam- men	dar. weib- lich	zu- sam- men	dar. weib- lich	zu- sam- men	dar. weib- lich
1982 und später	147	143	5	5	34	32	97	95	11	11	–	–
1981	217	208	15	13	56	53	118	115	26	25	2	2
1980	230	208	55	51	55	48	75	72	34	30	11	7
1979	209	165	68	51	39	28	60	55	32	23	10	8
1978	187	137	61	40	29	15	53	47	24	19	20	16
1977	140	97	54	33	18	10	26	23	19	17	23	14
1976	115	69	40	19	13	10	22	15	8	6	32	19
1975	97	58	36	18	12	7	20	17	10	6	19	10
1974	76	37	26	9	13	4	15	14	8	5	14	5
1973	54	31	22	14	6	3	10	6	3	2	13	6
1972	42	21	16	7	10	7	6	4	4	2	6	1
1971 und früher	269	152	50	28	50	29	73	52	15	11	81	32
Ohne Angabe												
Insgesamt	1 783	1 326	448	288	335	246	575	515	194	157	231	120

**5. Lehrernachwuchs mit erfolgreich abgelegter Prüfung nach Fächern, Fachrichtungen (Fälle)
und Art der Laufbahn in Schleswig-Holstein im Jahr 2006**

5.1 Gymnasien, Realschulen, Grund- und Hauptschulen

Fach	Teilnehmer/-innen mit erfolgreich abgelegter Prüfung für die Laufbahn der ... im Jahre 2006					
	Studien- rätinnen/-räte an Gymnasien ¹		Realschul- lehrer/-innen ¹		Grund- und Haupt- schullehrer/-innen ²	
	ins- gesamt	darunter weiblich	ins- gesamt	darunter weiblich	ins- gesamt	darunter weiblich
Biologie	28	19	40	30	19	19
Chemie	9	7	7	5	–	–
Dänisch	–	–	4	3	2	2
Deutsch	86	60	51	41	163	146
Englisch	94	73	33	29	21	21
Französisch	21	18	10	10	–	–
Friesisch	–	–	–	–	–	–
Geographie/Erdkunde	19	12	16	8	5	5
Geschichte	50	24	20	13	8	5
Griechisch	1	1	–	–	–	–
Hauswirtschaft	–	–	5	3	9	8
Heimat- und Sachunterricht	–	–	–	–	70	66
Kunst	10	10	11	11	26	25
Latein	19	12	–	–	–	–
Mathematik	35	18	42	26	90	72
Musik	10	6	5	4	12	9
Natur- und Sozialwissenschaftslehre	–	–	–	–	–	–
Philosophie	8	3	–	–	–	–
Physik	10	3	16	6	–	–
Physik (Chemie)	–	–	–	–	–	–
Religion, evangelische	15	13	10	10	22	16
Religion, katholische	3	1	–	–	1	–
Russisch	–	–	–	–	–	–
Spanisch	–	–	–	–	–	–
Sport	45	22	36	25	45	36
Technik	–	–	–	–	–	–
Technisches Werken	–	–	7	2	–	–
Textiles Werken	–	–	2	2	5	5
Darstellendes Spiel	–	–	–	–	–	–
Wirtschaft/Politik	10	3	4	3	1	–
Lehrbefähigung der Teilnehmer/-innen (Fälle)	473	305	319	231	499	435
Zahl der Teilnehmer/-innen	238	155	160	116	255	220

¹ In der Regel hat jede/r Teilnehmer/-in die Lehrbefähigung für zwei Fächer.

2 In der Regel hat jede/r Teilnehmer/-in die Lehrbefähigung für drei Fächer.

Noch: **5. Lehrernachwuchs mit erfolgreich abgelegter Prüfung nach Fächern, Fachrichtungen (Fälle) und Art der Laufbahn in Schleswig-Holstein im Jahr 2006**

5.2 berufsbildende Schulen

Fachrichtung/Fach	Erfolgreich abgelegte Prüfung im Jahre 2006	
	insgesamt	darunter weiblich
Laufbahn der Studienrätinnen/-räte		
Anglistik	8	5
Bau-, Holztechnik und dgl.	15	3
Biologie	1	1
Chemietechnik, Pharmazie und dgl.	1	1
Datenverarbeitung	–	–
Energie- und Elektrotechnik	13	2
Erziehungswissenschaft und Psychologie	–	–
Gemeinschaftskunde, Geschichte, Erdkunde und dgl.	46	15
Germanistik	8	2
Gesundheitsdienst, Körperpflege, Kosmetik	10	8
Graphische Technik, Druck und dgl.	–	–
Hauswirtschaft und Ernährung	2	2
Kaufmännische Fachrichtung und dgl.	–	–
Kunst und dgl.	1	–
Landwirtschaft, Gartenbau	2	1
Malergewerbe, Farb- u. Raumgestaltung und dgl.	–	–
Mathematik und Statistik	8	2
Metalltechnik, Maschinenbau (ohne Kfz-Technik)	10	–
Musik	–	–
Nahrungsgewerbe	–	–
Physik	4	1
Politik, Sozial- und Staatslehre	–	–
Religion, evangelisch	1	–
Romanistik	3	2
Sonderpädagogik	1	1
Sonstige Fächer der gewerbl.-techn. Fachrichtungen	1	–
Sozialpädagogik	1	–
Spanisch	2	1
Sport	11	4
Textil, Bekleidung	–	–
Theologie	–	–
Wirtschaft und Verwaltung	45	18
Wirtschaftsgeographie	1	–
Wirtschaftsinformatik	5	–
Laufbahn der Fachlehrer/-innen für Fachpraxis		
Landwirtschaft, Gartenbau	–	–
Bau-, Holztechnik und dgl.	1	1
Hauswirtschaft	5	4
Metalltechnik	2	–
Elektrotechnik	2	–
Farb- und Raumgestaltung	–	–
Nahrungsgewerbe	–	–
Lehrbefähigung der Teilnehmer/-innen¹ (Fälle)	210	74
Zahl der Teilnehmer/-innen	112	40

¹ In der Laufbahn der Studienrätinnen und -räte hat jede/r Teilnehmer/-in in der Regel die Lehrbefähigung für eine Fachrichtung.

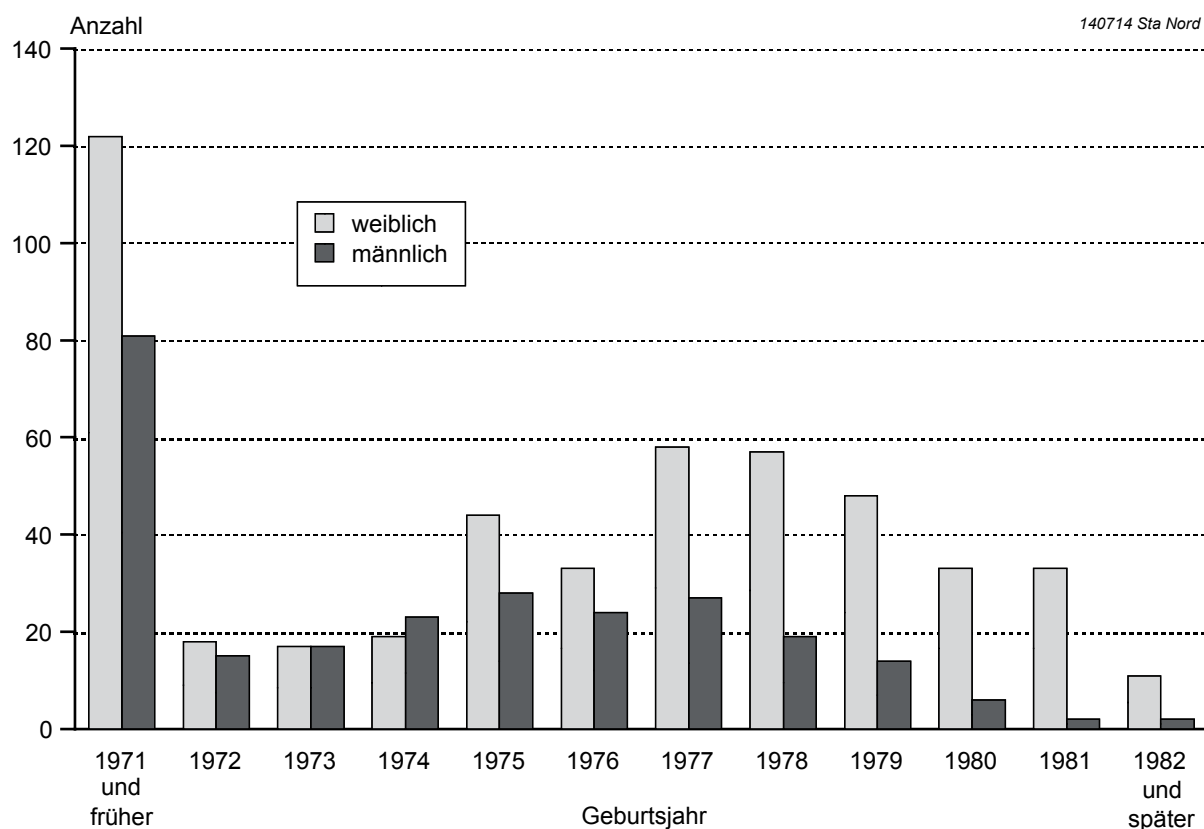
Noch: **5. Lehrernachwuchs mit erfolgreich abgelegter Prüfung nach Fächern, Fachrichtungen (Fälle) und Art der Laufbahn in Schleswig-Holstein im Jahr 2006**

5.3 Sonderschulen

Sonderpädagogische Fachrichtung	Erfolgreich abgelegte Prüfung im Jahre 2006	
	insgesamt	darunter weiblich
Blindenpädagogik	1	1
Gehörlosenpädagogik	1	1
Geistigbehindertenpädagogik	36	31
Körperbehindertenpädagogik	3	3
Lernbehindertenpädagogik	52	49
Sehbehindertenpädagogik	–	–
Sprachbehindertenpädagogik	43	39
Verhaltensgestörtenpädagogik	13	9
Schwerhörigenpädagogik	2	2
Lehrbefähigungen der Teilnehmer/-innen¹ (Fälle)	151	135
Zahl der Teilnehmer/-innen	76	68

¹ In der Regel besitzt jede/r Teilnehmer/-in eine Lehrbefähigung für zwei Fachrichtungen.

Altersgliederung des Lehrernachwuchses in Hamburg am 1. Februar 2007



6. Lehrernachwuchs in den einzelnen Ausbildungsphasen in Hamburg am 1. Februar 2007

Ausbildungsphase	Lehrernachwuchs für die Laufbahn an ...							
	Gymnasien		Grund-, Haupt und Realschulen		Sonderschulen		berufsbildenden Schulen	
	insgesamt	darunter weiblich	insgesamt	darunter weiblich	insgesamt	darunter weiblich	insgesamt	darunter weiblich
1.	74	48	64	54	25	18	57	25
2.	91	43	96	78	31	22	61	40
3.	82	45	79	58	33	27	58	35
ohne Angabe ¹								
Insgesamt	247	136	239	190	89	67	176	100

¹ beinhaltet die Seiteneinsteiger und Europalehrer

7. Lehrernachwuchs nach Laufbahnen in Hamburg ab 2006

Stichtag 1. Februar	Ge- schlecht	Seminar teilnehmer/-innen		Davon für die Laufbahn der							
				Studienrätinnen/-räte an Gymnasien		Grund-, Haupt- und Realschul- lehrer/-innen		Sonderschul- lehrer/-innen		Studienrätinnen/-räte und Fach- lehrer/-innen an berufsbildenden Schulen	
		ins- gesamt	%	zus.	%	zus.	%	zus.	%	zus.	%
2006	m	270	100	117	43	53	20	18	7	82	30
	w	490	100	123	25	202	41	74	15	91	19
	i	760	100	240	32	255	34	92	12	173	23
2007	m	258	100	111	43	49	19	22	9	76	29
	w	493	100	136	28	190	38	67	14	100	20
	i	751	100	247	33	239	32	89	12	176	23

8. Teilnehmer/-innen und Teilnehmern sowie Lehrpersonen der Veranstaltungen des LI nach Laufbahnen in Hamburg am 1. Februar 2007

Seminarorte	Teilnehmer / -innen		Nebenamtliche ¹ Studienleiter / -innen	
	insgesamt	darunter weiblich	insgesamt	darunter weiblich
	Für die Laufbahn der Studienrätinnen/-räte an Gymnasien			
Insgesamt	247	136	46	18
dagegen Februar 2006	240	123	35	15
	Für die Laufbahn der Grund-, Haupt- und Realschullehrer/-innen			
Insgesamt	239	190	52	36
dagegen Februar 2006	255	202	38	25
	Für die Laufbahn der Sonderschullehrer/-innen			
Insgesamt	89	67	12	8
dagegen Februar 2006	92	74	9	8
	Für die Laufbahn der Studienrätinnen/-räte und Fachlehrer/-innen an berufsbildenden Schulen			
Insgesamt	176	100	45	20
dagegen Februar 2006	173	91	35	12

¹ Nebenamtliche Studienleiter/-innen sind hauptamtliche Lehrkräfte, die mit ermäßigter Pflichtstundenzahl an einer Schule tä-

tig sind und weitere Stunden am Seminar unterrichten

9. Altersgliederung des Lehrernachwuchses in Hamburg am 1. Februar 2007

Geburtsjahr	Ins- gesamt	darunter weiblich	Lehrernachwuchs für die Laufbahn der ...							
			Studien- rätinnen/-räte an Gymnasien		Grund-, Haupt- und Realschul- lehrer/-innen		Sonderschul- lehrer/-innen		Studienrätinnen/-räte und Fach- lehrer/-innen an berufsbildenden Schulen	
			zu- sammen	darunter weiblich	zu- sammen	darunter weiblich	zu- sammen	darunter weiblich	zu- sammen	darunter weiblich
1982 und später	13	11	6	4	5	5	2	2	–	–
1981	35	33	17	15	11	11	6	6	1	1
1980	39	33	14	11	17	16	5	3	3	3
1979	62	48	15	9	23	19	11	10	13	10
1978	76	57	28	21	24	20	14	11	10	5
1977	85	58	31	17	26	23	9	8	19	10
1976	57	33	15	5	16	12	7	4	19	12
1975	72	44	24	13	20	16	15	9	13	6
1974	42	19	16	5	12	9	2	-	12	5
1973	34	17	10	3	10	8	1	1	13	5
1972	33	18	9	5	13	6	3	1	8	6
1971 und früher	203	122	62	28	62	45	14	12	65	37
Ohne Angabe	–	–	–	–	–	–	–	–	–	–
Insgesamt	751	493	247	136	239	190	89	67	176	100

**10. Lehrernachwuchs mit erfolgreich abgelegter Prüfung nach Fächern, Fachrichtungen (Fälle)
und Art der Laufbahn in Hamburg im Jahr 2006**

10.1 Gymnasien, Grund-, Haupt und Realschulen

Fach	Teilnehmer/-innen mit erfolgreich abgelegter Prüfung für die Laufbahn der ... im Jahre 2006			
	Studien-rätinnen/-räte an Gymnasien ¹		Grund-, Haupt- und Realschullehrer/-innen ¹	
	insgesamt	darunter weiblich	insgesamt	darunter weiblich
Biologie	14	10	34	24
Chemie	8	3	14	10
Dänisch	–	–	–	–
Deutsch/Germanistik	37	27	62	55
Englisch/Anglistik	22	15	28	25
Erdkunde/Geografie	15	6	8	4
Ernährungs- und Hauswirtschaft	–	–	–	–
Französisch/Romanistik	10	8	8	8
Friesisch	–	–	–	–
Gemeinschaftskunde-, Sachkunde/-unterricht	–	–	72	51
Geschichte	10	8	36	27
Griechisch	–	–	–	–
Informatik, Datenverarbeitung	10	2	–	–
Kunst und dgl.	6	4	9	9
Latein	9	5	–	–
Mathematik und Statistik	34	9	24	21
Musik	9	6	21	18
Natur- und Sozialwissenschaftslehre	–	–	–	–
Philosophie	7	4	–	–
Physik	24	3	1	1
Physik (Chemie)	–	–	–	–
Religion, evangelische	5	3	26	25
Religion, katholische	–	–	–	–
Russisch	1	1	–	–
Spanisch	15	12	3	3
Sport	21	8	25	16
Technik	–	–	–	–
Technisches Werken	–	–	–	–
Textiles Werken	–	–	–	–
Darstellendes Spiel	–	–	–	–
Wirtschaft/Politik	–	–	–	–
Lehrbefähigung der Teilnehmer/-innen (Fälle)	257	134	371	297
Zahl der Teilnehmer/-innen	137	69	160	129

¹ In der Regel hat jede / r Teilnehmer / -in die Lehrbefähigung für zwei Fächer.

Noch: **10. Lehrernachwuchs mit erfolgreich abgelegter Prüfung nach Fächern, Fachrichtungen (Fälle) und Art der Laufbahn in Hamburg im Jahr 2006**

10.2 berufsbildende Schulen

Fachrichtung/Fach	Erfolgreich abgelegte Prüfung im Jahre 2006	
	insgesamt	darunter weiblich
Laufbahn der Studienrätinnen/-räte		
Bau-, Holztechnik und dgl.	9	2
Biologie	3	1
Chemietechnik, Pharmazie und dgl.	1	1
Deutsch/Germanistik	11	10
Energie- und Elektrotechnik	5	1
Englisch/Anglistik	20	10
Erdkunde/Geographie	1	–
Ernährung und Hauswirtschaft	9	6
Erziehungswissenschaft und Psychologie	11	7
Französisch/Romanistik	–	–
Gemeinschafts-, Sachkunde/-unterricht und dgl.	–	–
Gesundheitsdienst, Körperpflege, Kosmetik	9	7
Graphische Technik, Druck und dgl.	–	–
Informatik/Datenverarbeitung	6	2
Kaufmännische Fachrichtung und dgl.	4	2
Kunst und dgl.	–	–
Landwirtschaft, Gartenbau	1	–
Malergewerbe, Farb- u. Raumgestaltung und dgl.	2	1
Mathematik und Statistik	4	3
Metalltechnik, Maschinenbau (ohne Kfz-Technik)	5	2
Musik	–	–
Nahrungsgewerbe	–	–
Physik	4	2
Politik, Sozial- und Staatslehre	35	14
Religion, evangelisch	–	–
Romanistik	–	–
Sonderpädagogik	–	–
Sonstige Fächer der gewerbl.-techn. Fachrichtungen	–	–
Sozialpädagogik	–	–
Spanisch	2	1
Sport	16	7
Textil, Bekleidung	–	–
Theologie	–	–
Wirtschaft und Verwaltung	–	–
Wirtschaftsgeographie	–	–
Wirtschaftsinformatik	–	–
Wirtschaftskunde/-lehre/-wissenschaft	52	24
Laufbahn der Fachlehrer/-innen für Fachpraxis	–	–
Landwirtschaft, Gartenbau	–	–
Bau-, Holztechnik und dgl.	–	–
Ernährung und Hauswirtschaft	–	–
Metalltechnik	–	–
Elektrotechnik	–	–
Farb- und Raumgestaltung	–	–
Nahrungsgewerbe	–	–
Lehrbefähigung der Teilnehmer/-innen¹ (Fälle)	210	103
Zahl der Teilnehmer/-innen	106	52

¹ In der Laufbahn der Studienrätinnen und -räte hat jede/r Teilnehmer/-in in der Regel die Lehrbefähigung für eine Fachrichtung und ein Fach

Noch: **10. Lehrernachwuchs mit erfolgreich abgelegter Prüfung nach Fächern, Fachrichtungen (Fälle) und Art der Laufbahn in Hamburg im Jahr 2006**

10.3 Sonderschulen

Sonderpädagogische Fachrichtung	Erfolgreich abgelegte Prüfung im Jahre 2006	
	insgesamt	darunter weiblich
Blindenpädagogik	4	4
Gehörlosenpädagogik	3	3
Geistigbehindertenpädagogik	19	13
Körperbehindertenpädagogik	18	13
Lernbehindertenpädagogik	26	21
Sehbehindertenpädagogik	1	1
Sprachbehindertenpädagogik	19	18
Verhaltensgestörtenpädagogik	10	8
Schwerhörigenpädagogik	4	3
Lehrbefähigungen der Teilnehmer/-innen¹ (Fälle)	104	84
Zahl der Teilnehmer/-innen	52	42

¹ In der Regel besitzt jede/r Teilnehmer/-in eine Lehrbefähigung für zwei Fachrichtungen.