

# Statistische Berichte



Statistisches Amt  
für Hamburg und Schleswig-Holstein

STATISTIKAMT NORD

A VI 5 - vj 2/11 H

5. Juli 2012

## Sozialversicherungspflichtig Beschäftigte in Hamburg am 30. Juni 2011

– Korrigierte Fassung –

Auskunft zu dieser Veröffentlichung: Sigrid Ziroth · Telefon: 040 42831-1817 · E-Mail: [vgr-hh@statistik-nord.de](mailto:vgr-hh@statistik-nord.de)

Statistisches Amt für Hamburg und Schleswig-Holstein · Anstalt des öffentlichen Rechts · Post: 20453 Hamburg · E-Mail: [poststelle@statistik-nord.de](mailto:poststelle@statistik-nord.de)  
Internet: [www.statistik-nord.de](http://www.statistik-nord.de) © Auszugsweise Vervielfältigung und Verbreitung mit Quellenangabe gestattet.

| <b>Inhaltsverzeichnis</b>                                                                                                                                                                                                                                                                   | <b>Seite</b> |
|---------------------------------------------------------------------------------------------------------------------------------------------------------------------------------------------------------------------------------------------------------------------------------------------|--------------|
| <b>Erläuterungen</b>                                                                                                                                                                                                                                                                        | 3            |
| <b>Abkürzungen / Zeichenerklärungen</b>                                                                                                                                                                                                                                                     | 5            |
| <b>Grafiken</b>                                                                                                                                                                                                                                                                             |              |
| <a href="#">G 1</a> Sozialversicherungspflichtig Beschäftigte am Arbeitsort in Hamburg am 30. Juni 2011 nach Altersgruppen                                                                                                                                                                  | 6            |
| <a href="#">G 2</a> Sozialversicherungspflichtig Beschäftigte am Arbeitsort in Hamburg am 30. Juni 2011 nach Wirtschaftsabschnitten                                                                                                                                                         | 7            |
| <a href="#">G 3</a> Sozialversicherungspflichtig Beschäftigte am Arbeitsort in Hamburg am 30. Juni 2011 nach Wirtschaftsabschnitten und Geschlecht                                                                                                                                          | 8            |
| <a href="#">G 4</a> Sozialversicherungspflichtig Beschäftigte am Arbeitsort in Hamburg nach Vollzeit-/Teilzeitbeschäftigung von 1977 bis 2011                                                                                                                                               | 9            |
| <b>Tabellen</b>                                                                                                                                                                                                                                                                             |              |
| <b>Sozialversicherungspflichtig Beschäftigte am Arbeitsort</b>                                                                                                                                                                                                                              |              |
| <a href="#">1.1</a> Sozialversicherungspflichtig Beschäftigte am Arbeitsort in Hamburg am 30. Juni 2011 nach Strukturmerkmalen                                                                                                                                                              | 10           |
| <a href="#">1.2</a> Sozialversicherungspflichtig Beschäftigte am Arbeitsort in Hamburg am 30. Juni 2011 nach Wirtschaftsabschnitten und ausgewählten Wirtschaftsabteilungen, Vollzeit- und Teilzeitbeschäftigten, Auszubildenden, deutschen bzw. ausländischen Beschäftigten und Geschlecht | 11           |
| <a href="#">1.3</a> Sozialversicherungspflichtig Beschäftigte am Arbeitsort in Hamburg am 30. Juni 2011 nach Wirtschaftszweigen, deutschen und ausländischen Beschäftigten, Altersgruppen und Geschlecht                                                                                    | 13           |
| <a href="#">1.4</a> Sozialversicherungspflichtig Beschäftigte am Arbeitsort in Hamburg am 30. Juni 2011 nach Wirtschaftszweigen, Altersgruppen, beruflicher Ausbildung und Geschlecht                                                                                                       | 15           |
| <a href="#">1.5</a> Ausländische sozialversicherungspflichtig Beschäftigte am Arbeitsort in Hamburg am 30. Juni 2011 nach Wirtschaftszweigen, Altersgruppen, ausgewählten Staatsangehörigkeiten und Geschlecht                                                                              | 16           |
| <a href="#">1.6</a> Sozialversicherungspflichtig Beschäftigte am Arbeitsort in Hamburg am 30. Juni 2011 nach Berufsbereichen, - abschnitten und ausgewählten -gruppen, beruflicher Ausbildung und Geschlecht                                                                                | 18           |
| <a href="#">1.7</a> Sozialversicherungspflichtig Beschäftigte am Arbeitsort in Hamburg am 30. Juni 2011 nach Berufsbereichen, - abschnitten und ausgewählten -gruppen, Geschlecht, Vollzeit- und Teilzeitbeschäftigten, Auszubildenden sowie nach deutschen und ausländischen Beschäftigten | 20           |
| <a href="#">1.8</a> Sozialversicherungspflichtig Beschäftigte am Arbeitsort in Hamburg 1977 bis 2011 nach Geschlecht, deutschen und ausländischen sowie Voll- und Teilzeitbeschäftigten                                                                                                     | 21           |
| <b>Sozialversicherungspflichtig Beschäftigte am Wohnort</b>                                                                                                                                                                                                                                 |              |
| <a href="#">2.1</a> Sozialversicherungspflichtig Beschäftigte am Wohnort in Hamburg am 30. Juni 2011 nach Strukturmerkmalen                                                                                                                                                                 | 22           |
| <a href="#">2.2</a> Sozialversicherungspflichtig Beschäftigte am Wohnort in Hamburg am 30. Juni 2011 nach Wirtschaftsabschnitten und ausgewählten Wirtschaftsabteilungen, Vollzeit- und Teilzeitbeschäftigten, Auszubildenden, deutschen bzw. ausländischen Beschäftigten und Geschlecht    | 23           |
| <a href="#">2.3</a> Sozialversicherungspflichtig Beschäftigte am Wohnort in Hamburg am 30. Juni 2011 nach Berufsbereichen, - abschnitten und ausgewählten -gruppen, beruflicher Ausbildung und Geschlecht                                                                                   | 25           |
| <a href="#">2.4</a> Sozialversicherungspflichtig Beschäftigte am Wohnort in Hamburg am 30. Juni 2011 nach Berufsbereichen, - abschnitten und ausgewählten -gruppen, Geschlecht, Vollzeit- und Teilzeitbeschäftigten, Auszubildenden sowie nach deutschen und ausländischen Beschäftigten    | 27           |

## **Erläuterungen**

### **Datengrundlage**

In diesem Statistischen Bericht zu den sozialversicherungspflichtig Beschäftigten in Hamburg am 30. Juni 2011 werden Ergebnisse der Beschäftigungsstatistik der Bundesagentur für Arbeit über die sozialversicherungspflichtig Beschäftigten am Arbeitsort sowie am Wohnort bereitgestellt.

### **Sozialversicherungspflichtig Beschäftigte**

Im vorliegenden Statistischen Bericht werden Beschäftigte (einschließlich Personen in beruflicher Ausbildung) nachgewiesen, die kranken- oder rentenversicherungspflichtig sind oder für die Beitragsanteile zu den gesetzlichen Rentenversicherungen zu entrichten sind.

Nicht enthalten sind geringfügig Beschäftigte (soweit sie ausschließlich beitragspflichtige geringfügige Beschäftigungsverhältnisse ausüben), Beamte und Beamtinnen, Selbständige sowie mithelfende Familienangehörige.

### **Auszubildende**

Auszubildende sind Personen, die aufgrund eines Ausbildungsvertrages nach dem Berufsbildungsgesetz (BBiG) vom 25. März 2005 eine betriebliche Ausbildung in einem anerkannten Ausbildungsberuf durchlaufen.

Ab dem Stichtag 30.6.2008 werden im vorliegenden Bericht Auszubildende neu abgegrenzt. Im vorliegenden Bericht werden ausschließlich Auszubildende mit einem gültigen Ausbildungsvertrag nachgewiesen.

Damit sind Anlernlinge, Praktikanten und Volontäre nicht mehr in den Angaben zu den Auszubildenden enthalten. Aus diesem Grunde ist die Vergleichbarkeit der Ergebnisse mit denen früherer Auswertungen eingeschränkt.

### **Voll- und Teilzeitbeschäftigte**

Die Unterscheidung der sozialversicherungspflichtig Beschäftigten nach Voll- und Teilzeitbeschäftigten richtet sich nach den von den Arbeitgebern in den Meldebelegen erteilten Angaben.

### **Alter**

Das Alter der Beschäftigten wird jeweils zum Stichtag ermittelt (sog. „Altersjahrmethode“). Die Angaben enthalten daher für unterjährige Stichtage Personen, die zwei unterschiedlichen Geburtsjahrgängen angehören.

### **Ausbildung**

Nachgewiesen wird sowohl die erreichte allgemeine Schulbildung als auch die abgeschlossene Berufsausbildung des Beschäftigten. Beim Abschluss einer Fachhochschule und eines Hochschul-/Universitätsabschlusses wurde auf die Feststellung einer eventuellen sonstigen Berufsausbildung verzichtet. Die Angaben beziehen sich auf den höchsten Abschluss, auch wenn diese Ausbildung für die derzeit ausgeübte Tätigkeit nicht vorgeschrieben oder verlangt ist.

Als abgeschlossene Berufsausbildung wird die Ausbildung in einem anerkannten Lehr- oder Anlernberuf (Ausbildung im Sinne des Berufsbildungsgesetzes), Abschluss einer Berufsfach- oder Fachschule, Abschluss einer Fachhochschule, Hochschule bzw. Universität angesehen.

### **Beruf**

Maßgebend für die Berufsbezeichnung ist nicht der erlernte oder früher ausgeübte Beruf, sondern allein die zum Stichtag ausgeübte Tätigkeit.

## Staatsangehörigkeit

Als Ausländer gelten alle Personen, die nicht Deutsche im Sinne des Art. 116 Abs. 1 GG sind.

## Klassifikation der Wirtschaftszweige

Mit Beginn des Jahres 2008 hat die Bundesagentur für Arbeit in der Beschäftigungsstatistik die „Klassifikation der Wirtschaftszweige, Ausgabe 2008“ (WZ 2008) eingeführt. Damit wurde die bis Ende 2007 gültige „Klassifikation der Wirtschaftszweige, Ausgabe 2003“ (WZ 2003) abgelöst. Daher sind Ergebnisse aus der Beschäftigungsstatistik nach der neuen WZ 2008 mit den Ergebnissen der Vorgängerversion WZ 2003 nur eingeschränkt vergleichbar.

## Arbeitsort / Wohnort

Die sozialversicherungspflichtig Beschäftigten werden sowohl am Arbeitsort (in Deutschland) als auch am Wohnort nachgewiesen.

Sozialversicherungspflichtig Beschäftigte am Arbeitsort:

Alle sozialversicherungspflichtig Beschäftigten, die in der betreffenden Gemeinde arbeiten, unabhängig davon, wo sie wohnen.

Erfasst werden demnach alle Personen, die im jeweiligen Gebiet ihren Wohn- und Arbeitsort haben, zuzüglich der außerhalb dieses Gebietes wohnenden Personen, die als Einpendler in diese Region ihren Arbeitsort erreichen.

Sozialversicherungspflichtig Beschäftigte am Wohnort:

Alle sozialversicherungspflichtig Beschäftigten, die in der betreffenden Gemeinde wohnen, unabhängig davon, wo sie arbeiten.

Erfasst werden demnach alle Personen, die im jeweiligen Gebiet ihren Wohn- und Arbeitsort haben, zuzüglich der innerhalb dieses Gebietes wohnenden Personen, die als Auspendler aus dieser Region ihren Arbeitsort erreichen.

## Hinweis

Die Bundesagentur für Arbeit hat eine Korrektur der Merkmale „Berufsordnung“ und „Ausbildung“ zum Quartalsstichtag 30. Juni 2011 vorgenommen.

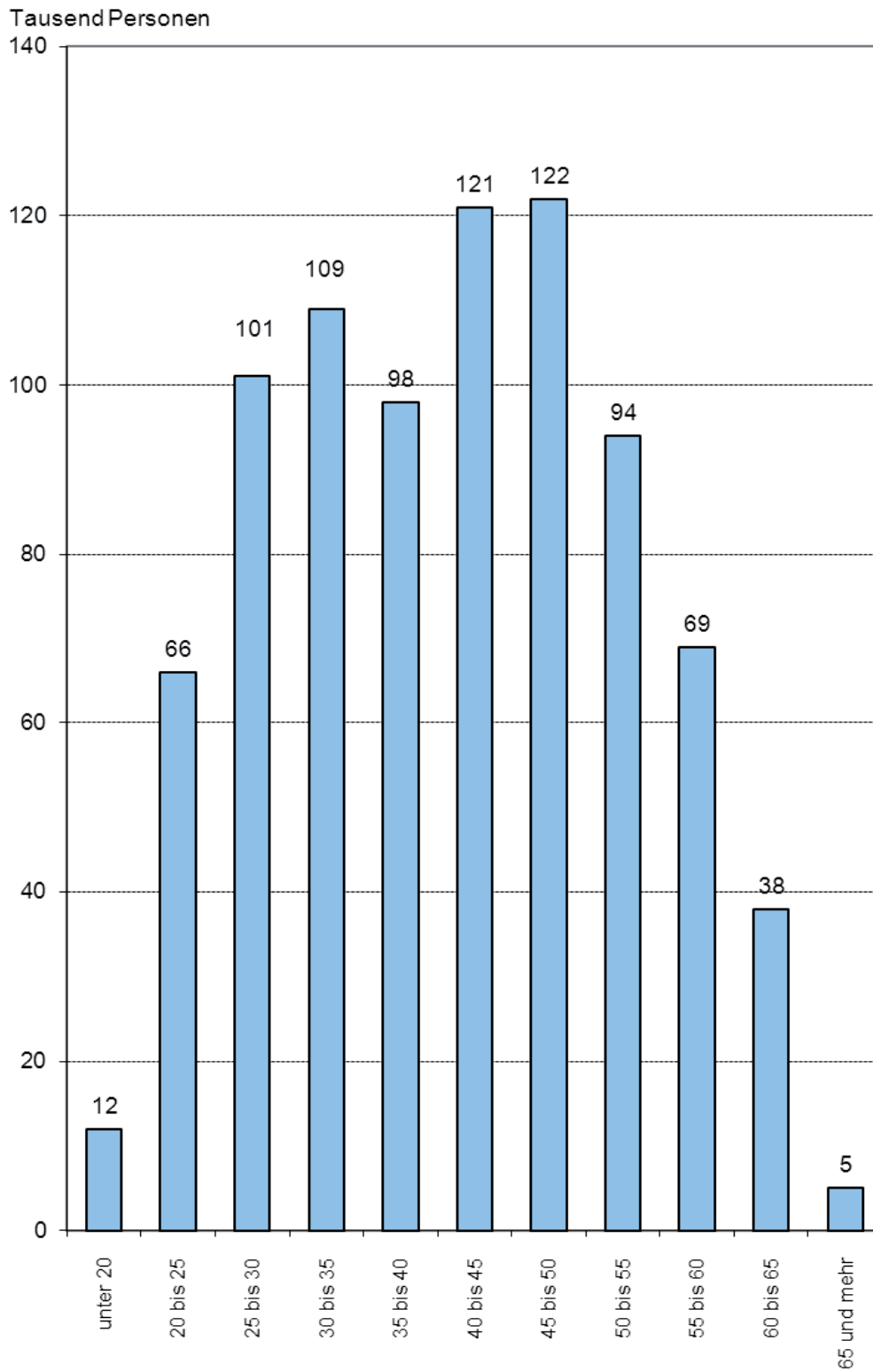
## Abkürzungen

|                        |                                                    |
|------------------------|----------------------------------------------------|
| abgeschloss.           | abgeschlossene                                     |
| a.n.g.                 | anderweitig nicht genannt                          |
| Bekleid.               | Bekleidung                                         |
| BBiG                   | Berufsbildungsgesetz                               |
| dar.                   | darunter                                           |
| DEÜV                   | Datenerfassungs- und -übermittlungsverordnung      |
| Dienstleistg.          | Dienstleistungen                                   |
| ...dienstleistg.       | ...dienstleistungen                                |
| DV-Geräte              | Datenverarbeitungsgeräte                           |
| einschl.               | einschließlich                                     |
| elektron.              | elektronischen                                     |
| Erbrg.                 | Erbringung                                         |
| Erzeugn.               | Erzeugnissen                                       |
| ...erzeugn.            | ...erzeugnissen                                    |
| Erzieh. u. Unterr.     | Erziehung und Unterricht                           |
| exterr. Org.           | Exterritoriale Organisationen                      |
| f.                     | für                                                |
| freiberufl.            | freiberufliche                                     |
| Gesundh.- u. Sozialw.  | Gesundheits- und Sozialwesen                       |
| Getr.                  | Getränke                                           |
| Gew.                   | Gewinnung                                          |
| GG                     | Grundgesetz                                        |
| Glasw.                 | Glaswaren                                          |
| H. v.                  | Herstellung von                                    |
| Holzw.                 | Holzwaren                                          |
| Instandh.              | Instandhaltung                                     |
| Kfz                    | Kraftfahrzeuge                                     |
| künstl.                | künstlerische                                      |
| Lederw.                | Lederwaren                                         |
| Nahr.- u. Genussm.     | Nahrungs- und Genussmittel                         |
| Öff. / öff.            | Öffentliche / öffentlichen                         |
| opt.                   | optischen                                          |
| Priv.                  | Private Haushalte                                  |
| Rep.                   | Reparatur                                          |
| Sonst.                 | Sonstige                                           |
| sonst.                 | sonstigen                                          |
| Sozialvers.            | Sozialversicherung                                 |
| Tabakerzeugn.          | Tabakerzeugnisse                                   |
| Tätigk.                | Tätigkeiten                                        |
| techn.                 | technische                                         |
| Textil.                | Textilien                                          |
| u.                     | und                                                |
| v.                     | von                                                |
| verb.                  | verbundene                                         |
| wirtschaftl.           | wirtschaftliche                                    |
| wiss. / wissenschaftl. | wissenschaftlich / wissenschaftliche               |
| WZ 2003                | Klassifikation der Wirtschaftszweige, Ausgabe 2003 |
| WZ 2008                | Klassifikation der Wirtschaftszweige, Ausgabe 2008 |

## Zeichenerklärung

|   |                                                                                      |
|---|--------------------------------------------------------------------------------------|
| 0 | weniger als die Hälfte von 1 in der letzten besetzten Stelle, jedoch mehr als nichts |
| - | nichts vorhanden (genau Null)                                                        |
| . | Zahlenwert unbekannt oder geheim zu halten                                           |

## Sozialversicherungspflichtig Beschäftigte am Arbeitsort in Hamburg am 30. Juni 2011 nach Altersgruppen

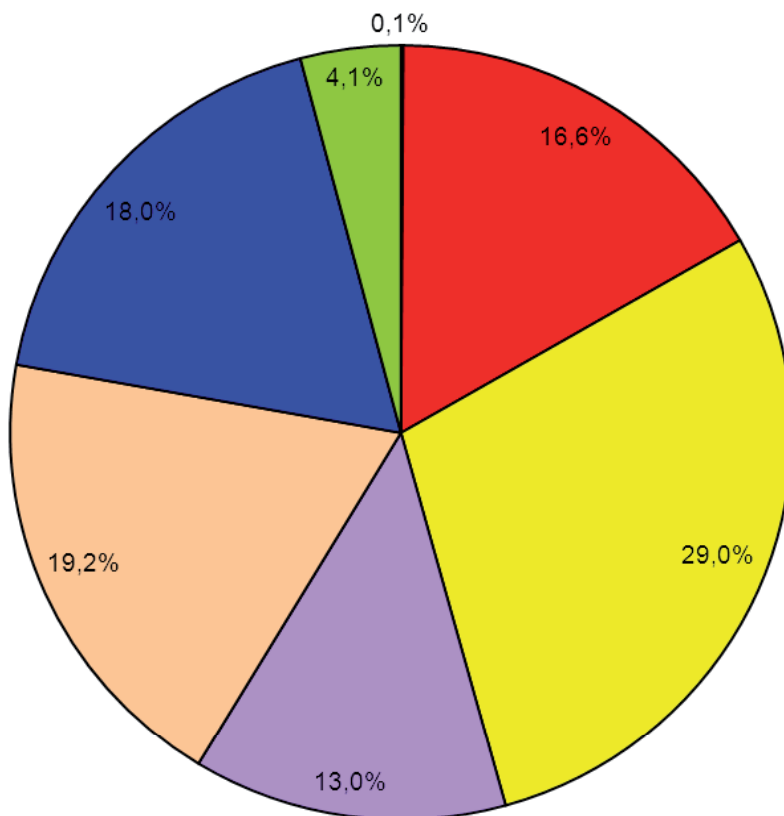


von ... bis unter ... Jahren

Siehe auch Tabelle 1.4

Quelle:  
Bundesagentur für Arbeit

## Sozialversicherungspflichtig Beschäftigte am Arbeitsort in Hamburg am 30. Juni 2011 nach Wirtschaftsabschnitten

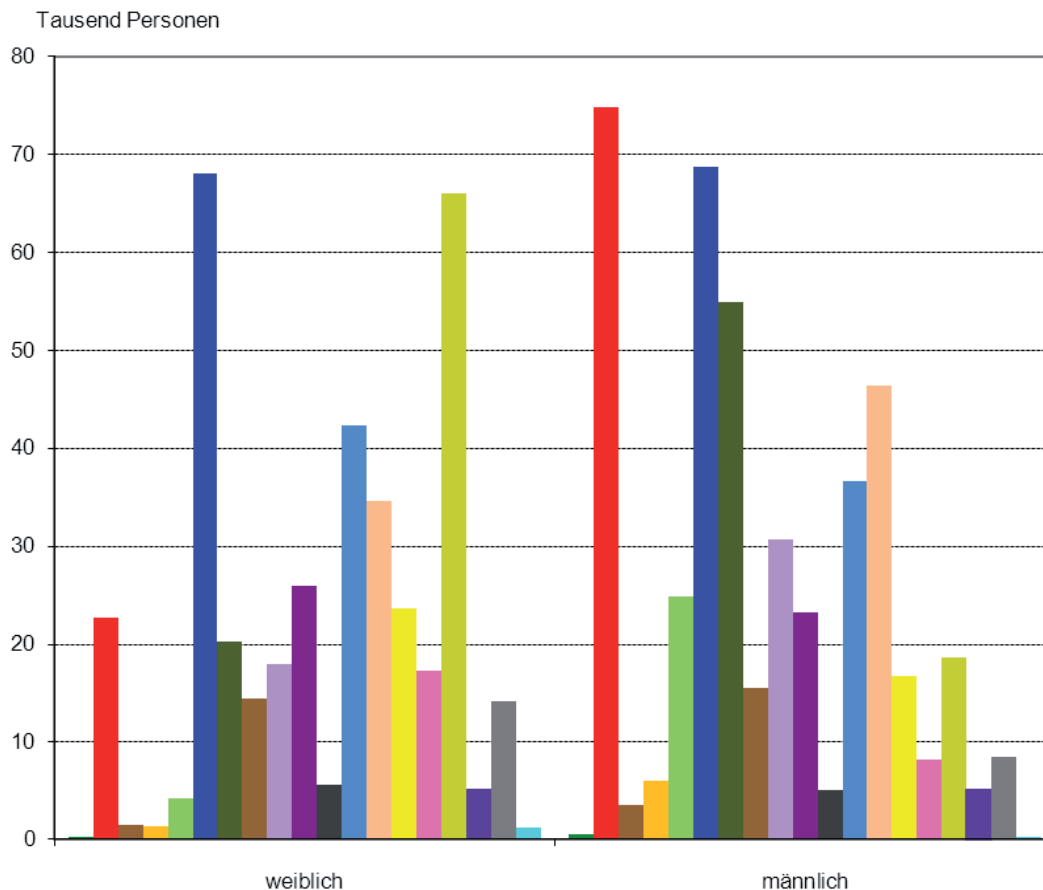


- A Land- und Forstwirtschaft, Fischerei
- B-F Produzierendes Gewerbe
- G-I Handel, Verkehr, Gastgewerbe
- J-L Inform. u. Kommunikation; Finanz- u. Versicherungsdienstleistg.; Grundst. und Wohnungsw.
- M-N Freiberufl., wissenschaftl., techn. Dienstleistg.; sonst. wirtschaftl. Dienstleistg.
- O-Q Öff. Verwaltung, Verteidigung, Sozialvers.; Erzieh. u. Unterr.; Gesundh.- u. Sozialw.
- R-U Kunst, Unterhaltung und Erholung; sonst. Dienstleistg.; Priv. Haushalte; Exterr. Org.

siehe auch Tabelle 1.2

Quelle:  
Bundesagentur für Arbeit

**Sozialversicherungspflichtig Beschäftigte am Arbeitsort  
in Hamburg am 30. Juni 2011 nach  
Wirtschaftsabschnitten und Geschlecht**



- A Land- und Forstwirtschaft, Fischerei
- BC Bergbau Gewinnung von Steinen und Erden, Verarbeitendes Gewerbe
- D Energieversorgung
- E Wasserversorg.; Abwasser- und Abfallentsorg. u.
- F Baugewerbe
- G Handel; Instandhaltung und Rep. von Kfz
- H Verkehr und Lagerei
- I Gastgewerbe
- J Information und Kommunikation
- K Finanz- und Versicherungsdienstleistg.
- L Grundstücks- und Wohnungswesen
- M Freiberufl., wissenschaftl. u. techn. Dienstleistg.
- N Erbrg. v. sonst. wirtschaftl. Dienstleistg.
- O Öff. Verwaltung, Verteidigung, Sozialvers.
- P Erziehung und Unterricht
- Q Gesundheits- und Sozialwesen
- R Kunst, Unterhaltung und Erholung
- S Erbrg. v. sonstigen Dienstleistungen
- TU Private Haushalte; Exterritoriale Organisationen

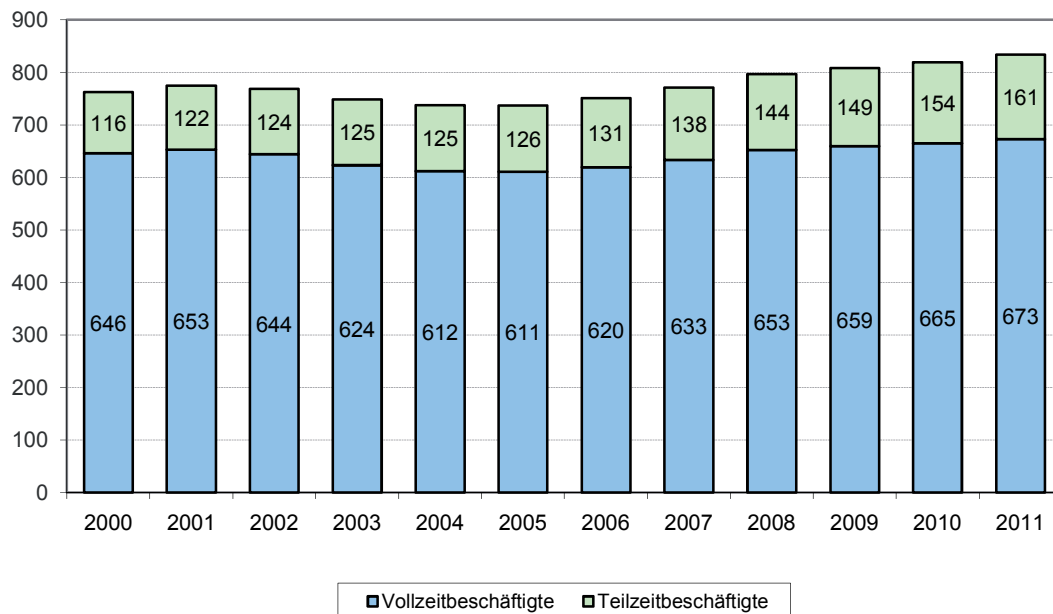
siehe auch Tabelle 1.2

Quelle:  
Bundesagentur für Arbeit



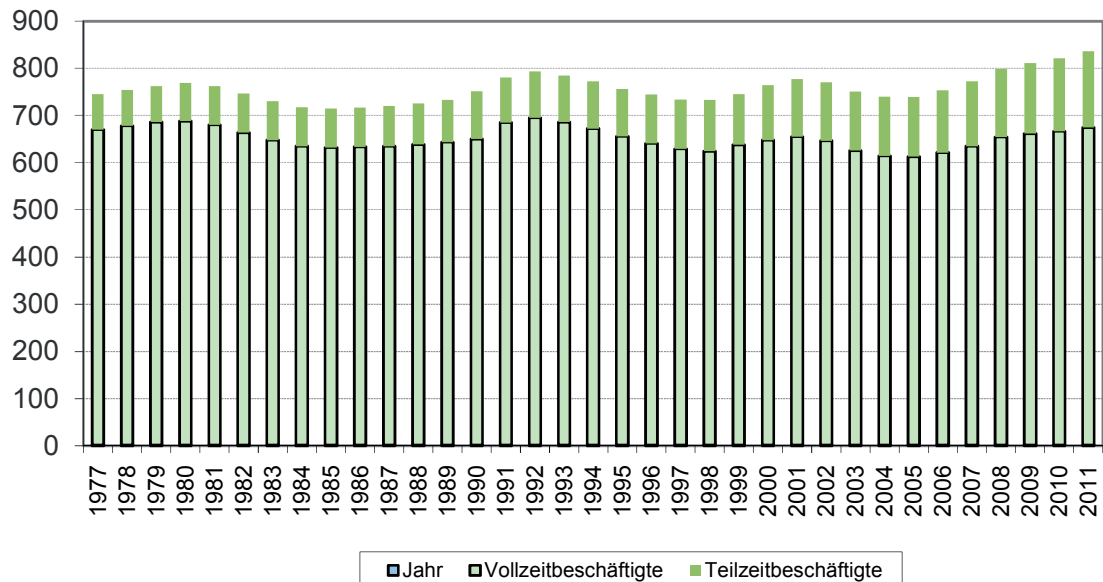
### Sozialversicherungspflichtig Beschäftigte am Arbeitsort in Hamburg nach Vollzeit-/Teilzeitbeschäftigung von 2000 bis 2011 <sup>1)</sup>

Tausend Personen



### Sozialversicherungspflichtig Beschäftigte am Arbeitsort in Hamburg nach Vollzeit-/Teilzeitbeschäftigung von 1977 bis 2011 <sup>1)</sup>

Tausend Personen



1) Das Jahr wird jeweils durch das Stichtagsergebnis vom 30.06. repräsentiert

siehe auch Tabelle 1.8

Quelle:

Bundesagentur für Arbeit

**Tabelle 1.1 Sozialversicherungspflichtig Beschäftigte am Arbeitsort in Hamburg am 30. Juni 2011  
nach Strukturmerkmalen**

| Merkmal                                                                                       | Insgesamt | Anteil an<br>allen<br>Beschäftigten | Männlich | Weiblich | Veränderung gegenüber<br>Vorquartal |               |               | Veränderung gegenüber<br>Vorjahresquartal |               |               |
|-----------------------------------------------------------------------------------------------|-----------|-------------------------------------|----------|----------|-------------------------------------|---------------|---------------|-------------------------------------------|---------------|---------------|
|                                                                                               |           |                                     |          |          | insge-<br>samt                      | männ-<br>lich | weib-<br>lich | insge-<br>samt                            | männ-<br>lich | weib-<br>lich |
|                                                                                               | Anzahl    | %                                   | Anzahl   |          | %                                   |               |               |                                           |               |               |
| Beschäftigte insgesamt                                                                        | 835 148   | 100                                 | 448 345  | 386 803  | 0,3                                 | 0,7           | - 0,1         | 1,8                                       | 1,8           | 1,8           |
| dar. Auszubildende                                                                            | 31 105    | 3,7                                 | 16 161   | 14 944   | -13,5                               | -13,1         | -13,9         | - 7,8                                     | - 8,1         | - 7,4         |
| <b>nach Altersgruppen</b>                                                                     |           |                                     |          |          |                                     |               |               |                                           |               |               |
| Alter von... bis unter ... Jahren                                                             |           |                                     |          |          |                                     |               |               |                                           |               |               |
| unter 20                                                                                      | 11 897    | 1,4                                 | 6 658    | 5 239    | -14,1                               | -12,4         | -16,2         | - 2,7                                     | - 4,4         | - 0,6         |
| 20 bis 30                                                                                     | 166 538   | 19,9                                | 79 506   | 87 032   | - 0,3                               | 0,5           | - 1,0         | 1,0                                       | 1,8           | 0,3           |
| 30 bis 40                                                                                     | 207 299   | 24,8                                | 111 650  | 95 649   | 0,5                                 | 0,8           | 0,2           | 1,7                                       | 1,1           | 2,4           |
| 40 bis 50                                                                                     | 243 091   | 29,1                                | 135 691  | 107 400  | 0,4                                 | 0,6           | 0,2           | 0,7                                       | 0,8           | 0,7           |
| 50 bis 60                                                                                     | 162 660   | 19,5                                | 88 919   | 73 741   | 1,4                                 | 1,5           | 1,2           | 3,6                                       | 3,8           | 3,4           |
| 60 und mehr                                                                                   | 43 663    | 5,2                                 | 25 921   | 17 742   | 1,5                                 | 1,3           | 1,8           | 6,5                                       | 5,2           | 8,4           |
| <b>nach Staatsangehörigkeit</b>                                                               |           |                                     |          |          |                                     |               |               |                                           |               |               |
| Deutsche Beschäftigte                                                                         | 763 353   | 91,4                                | 406 116  | 357 237  | 0,1                                 | 0,4           | - 0,2         | 1,6                                       | 1,5           | 1,6           |
| Ausländische Beschäftigte <sup>1)</sup>                                                       | 71 430    | 8,6                                 | 42 014   | 29 416   | 2,2                                 | 2,9           | 1,2           | 4,7                                       | 4,5           | 5,1           |
| darunter aus EU-Ländern (EU-27)                                                               | 23 503    | 2,8                                 | 12 812   | 10 691   | 4,0                                 | 5,2           | 2,7           | 7,6                                       | 7,9           | 7,2           |
| <b>nach beruflicher Ausbildung <sup>2)</sup></b>                                              |           |                                     |          |          |                                     |               |               |                                           |               |               |
| Mit abgeschlossener Berufsausbildung                                                          | 527 108   | 63,1                                | 285 769  | 241 339  | 0,5                                 | 0,7           | 0,3           | 1,8                                       | 1,7           | 2,0           |
| davon mit Abschluss an einer<br>Berufsfach-/ Fachschule <sup>3)</sup>                         | 409 110   | 49,0                                | 213 913  | 195 197  | 0,5                                 | 0,7           | 0,2           | 0,9                                       | 0,9           | 1,0           |
| Fachhochschule <sup>4)</sup>                                                                  | 38 417    | 4,6                                 | 24 944   | 13 473   | 0,2                                 | 0,4           | - 0,2         | 4,0                                       | 3,5           | 4,9           |
| wiss. Hochschule, Universität <sup>5)</sup>                                                   | 79 581    | 9,5                                 | 46 912   | 32 669   | 0,8                                 | 0,8           | 0,7           | 5,6                                       | 4,6           | 7,0           |
| Ohne abgeschloss. Berufsausbildung                                                            | 90 679    | 10,9                                | 49 277   | 41 402   | - 2,4                               | - 1,6         | - 3,3         | - 1,3                                     | - 1,1         | - 1,4         |
| <b>nach Berufsbereichen <sup>6) 7)</sup></b>                                                  |           |                                     |          |          |                                     |               |               |                                           |               |               |
| Pflanzenbauer, Tierzüchter, Fischerei-<br>berufe                                              | 6 001     | 0,7                                 | 4 250    | 1 751    | 4,7                                 | 6,9           | - 0,3         | - 1,1                                     | 0,0           | - 3,5         |
| Bergleute, Mineralgewinner                                                                    | 74        | 0,0                                 | 63       | 11       | 1,4                                 | 5,0           | -15,4         | - 2,6                                     | 0,0           | -15,4         |
| Fertigungsberufe                                                                              | 119 949   | 14,4                                | 102 504  | 17 445   | 1,3                                 | 1,5           | 0,0           | 0,2                                       | 0,4           | - 1,1         |
| Technische Berufe                                                                             | 58 194    | 7,0                                 | 46 378   | 11 816   | 0,7                                 | 0,7           | 0,8           | 1,9                                       | 1,5           | 3,3           |
| Dienstleistungsberufe                                                                         | 637 044   | 76,3                                | 287 740  | 349 304  | 0,1                                 | 0,4           | 0,0           | 2,1                                       | 2,4           | 1,9           |
| Sonstige Arbeitskräfte                                                                        | 13 720    | 1,6                                 | 7 334    | 6 386    | - 3,9                               | - 4,0         | - 3,9         | 2,0                                       | 0,5           | 3,8           |
| <b>nach Vollzeit-/Teilzeitbeschäftigung <sup>7)</sup></b>                                     |           |                                     |          |          |                                     |               |               |                                           |               |               |
| Vollzeitbeschäftigte                                                                          | 672 796   | 80,6                                | 410 964  | 261 832  | 0,0                                 | 0,5           | - 0,7         | 1,2                                       | 1,4           | 0,8           |
| Teilzeitbeschäftigte                                                                          | 161 285   | 19,3                                | 36 807   | 124 478  | 1,5                                 | 2,5           | 1,3           | 4,5                                       | 6,2           | 4,0           |
| mit weniger als 18 Wochenstunden                                                              | 30 241    | 3,6                                 | 8 062    | 22 179   | - 0,5                               | - 0,2         | - 0,6         | 1,5                                       | 2,4           | 1,2           |
| mit 18 Wochenstunden und mehr                                                                 | 130 963   | 15,7                                | 28 731   | 102 232  | 1,9                                 | 3,2           | 1,6           | 5,1                                       | 7,3           | 4,5           |
| <b>nach zusammengefassten Wirtschaftsabschnitten <sup>7) 8)</sup></b>                         |           |                                     |          |          |                                     |               |               |                                           |               |               |
| A Land- u. Forstwirtschaft, Fischerei                                                         | 810       | 0,1                                 | 555      | 255      | 15,1                                | 17,6          | 9,9           | 7,1                                       | 8,0           | 5,4           |
| B-F Produzierendes Gewerbe                                                                    | 138 828   | 16,6                                | 109 148  | 29 680   | 0,5                                 | 0,7           | 0,0           | 1,7                                       | 1,5           | 2,3           |
| B-E Produzierendes Gewerbe ohne Baugewerbe                                                    | 109 858   | 13,2                                | 84 304   | 25 554   | 0,1                                 | 0,2           | - 0,2         | 1,4                                       | 1,2           | 1,9           |
| C Verarbeitendes Gewerbe                                                                      | 97 070    | 11,6                                | 74 379   | 22 691   | 0,0                                 | 0,0           | - 0,3         | 1,1                                       | 0,8           | 1,8           |
| F Baugewerbe                                                                                  | 28 970    | 3,5                                 | 24 844   | 4 126    | 2,2                                 | 2,2           | 1,7           | 2,8                                       | 2,4           | 4,9           |
| G-U Dienstleistungsbereiche                                                                   | 695 494   | 83,3                                | 338 633  | 356 861  | 0,3                                 | 0,6           | - 0,1         | 1,9                                       | 1,9           | 1,8           |
| G-I Handel, Verkehr, Gastgewerbe                                                              | 241 865   | 29,0                                | 139 103  | 102 762  | 0,6                                 | 0,8           | 0,4           | 2,2                                       | 2,7           | 1,5           |
| J Information und Kommunikation                                                               | 48 601    | 5,8                                 | 30 685   | 17 916   | - 0,6                               | - 0,6         | - 0,6         | 0,5                                       | 0,7           | 0,1           |
| K Finanz- u. Versicherungsdienstleistg.                                                       | 49 110    | 5,9                                 | 23 201   | 25 909   | 5,2                                 | 5,3           | 5,2           | 6,5                                       | 6,7           | 6,3           |
| L Grundstücks- und Wohnungswesen                                                              | 10 740    | 1,3                                 | 5 079    | 5 661    | 0,4                                 | - 0,2         | 0,9           | 3,1                                       | 2,0           | 4,0           |
| M-N Freiberufl., wissenschaftl., techn. Dienst-<br>leistg.; sonst. wirtschaftl. Dienstleistg. | 159 957   | 19,2                                | 83 054   | 76 903   | - 0,3                               | 0,8           | - 1,5         | 0,3                                       | 0,5           | 0,1           |
| O-Q Öff. Verwaltung, Verteidigung, Sozialvers.;<br>Erzieh. u. Unterr.; Gesundh.- u. Sozialw.  | 150 601   | 18,0                                | 43 589   | 107 012  | - 0,8                               | - 1,2         | - 0,6         | 2,2                                       | 1,3           | 2,6           |
| R-U Kunst, Unterhaltung und Erholung; sonst.<br>Dienstleistg.; Priv. Haushalte; Exterr. Org.  | 34 620    | 4,1                                 | 13 922   | 20 698   | - 0,6                               | - 0,9         | - 0,3         | 0,7                                       | - 0,2         | 1,3           |

Quelle: Beschäftigungsstatistik der Bundesagentur für Arbeit

1) ohne "Staatenlos" bzw. "Personen mit ungeklärter Staatsangehörigkeit" - 2) ohne Fälle "mit unbekannter Ausbildung" bzw. "Angabe nicht möglich" oder "ohne Angabe" - 3) einschließlich abgeschlossene Lehr- oder Anlernausbildung - 4) einschließlich Ingenieurschulen - 5) einschließlich Lehrerausbildung - 6) Klassifizierung der Berufe, Ausgabe 1988 - 7) ohne Fälle "ohne Angabe" - 8) Klassifikation der Wirtschaftszweige, Ausgabe 2008 (WZ 2008)

**Tabelle 1.2 Sozialversicherungspflichtig Beschäftigte am Arbeitsort in Hamburg am 30. Juni 2011 nach Wirtschaftsabschnitten und ausgewählten Wirtschaftsabteilungen, Vollzeit- und Teilzeitbeschäftigten, Auszubildenden, deutschen bzw. ausländischen Beschäftigten und Geschlecht**

| WZ 2008                        | Wirtschaftsgliederung <sup>1)</sup>                                                                  | Insgesamt <sup>2)</sup> | Und zwar             |                      |               |                | Beschäftigte               |  |
|--------------------------------|------------------------------------------------------------------------------------------------------|-------------------------|----------------------|----------------------|---------------|----------------|----------------------------|--|
|                                |                                                                                                      |                         | Vollzeitbeschäftigte | Teilzeitbeschäftigte | Auszubildende | deutsche       | ausländische <sup>3)</sup> |  |
|                                |                                                                                                      |                         |                      |                      |               |                |                            |  |
|                                |                                                                                                      | <b>Insgesamt</b>        |                      |                      |               |                |                            |  |
| A                              | Land- und Forstwirtschaft, Fischerei                                                                 | 810                     | 693                  | 113                  | 46            | 502            | 307                        |  |
| B-F                            | Produzierendes Gewerbe                                                                               | 138 828                 | 130 345              | 8 404                | 5 616         | 129 283        | 9 513                      |  |
| B-E                            | Produzierendes Gewerbe ohne Baugewerbe                                                               | 109 858                 | 103 148              | 6 646                | 3 678         | 102 566        | 7 273                      |  |
| B                              | Bergbau u. Gew. v. Steinen u. Erden                                                                  | 458                     | 447                  | 11                   | .             | 399            | 59                         |  |
| C                              | Verarbeitendes Gewerbe                                                                               | 97 070                  | 91 142               | 5 874                | 3 385         | 90 429         | 6 624                      |  |
| 10-12                          | H. v. Nahr.- u. Genussm., Getr. u. Tabakerzeugn.                                                     | 8 717                   | 8 039                | 664                  | 271           | 7 494          | 1 220                      |  |
| 13-15                          | H. v. Textil., Bekleid., Leder, Lederw. u. Schuhen                                                   | 489                     | 397                  | 91                   | 38            | 432            | 57                         |  |
| 16-18                          | H. v. Holzw., Papier, Pappe u. Druckerzeugn.                                                         | 3 421                   | 3 161                | 258                  | 120           | 3 247          | 172                        |  |
| 19                             | Kokerei und Mineralölverarbeitung                                                                    | 3 412                   | 3 174                | 238                  | 91            | 3 284          | 127                        |  |
| 20                             | H. v. chemischen Erzeugnissen                                                                        | 7 678                   | 7 030                | 648                  | 193           | 7 080          | 595                        |  |
| 21                             | H. v. pharmazeutischen Erzeugnissen                                                                  | 1 075                   | 960                  | 115                  | 12            | 1 020          | 55                         |  |
| 22-23                          | H. v. Gummi- u. Kunststoffwaren, Glas u. Glasw., Keramik, Verarb. v. Steinen u. Erden                | 3 183                   | 3 010                | 170                  | 63            | 2 852          | 331                        |  |
| 24-25                          | Metallerzeugung u. -bearb., H. v. Metallerzeugn.                                                     | 8 406                   | 8 075                | 327                  | 402           | 7 729          | 674                        |  |
| 26                             | H. v. DV-Geräten, elektron. u. opt. Erzeugn.                                                         | 10 386                  | 9 333                | 1 041                | 240           | 9 866          | 520                        |  |
| 27                             | H. v. elektrischen Ausrüstungen                                                                      | 1 913                   | 1 822                | 86                   | 35            | 1 791          | 121                        |  |
| 28                             | Maschinenbau                                                                                         | 12 291                  | 11 883               | 402                  | 448           | 11 697         | 592                        |  |
| 29-30                          | Fahrzeugbau                                                                                          | 26 685                  | 25 561               | 1 120                | 1 013         | 25 112         | 1 571                      |  |
| 31-33                          | H. v. Möbeln u. sonst. Waren, Rep. u. Installation von Maschinen und Ausrüstungen                    | 9 414                   | 8 697                | 714                  | 459           | 8 825          | 589                        |  |
| D                              | Energieversorgung                                                                                    | 4 931                   | 4 468                | 456                  | .             | 4 811          | 119                        |  |
| E                              | Wasserversorg.; Abwasser- und Abfallentsorg. u. Beseitigung v. Umweltverschmutzungen                 | 7 399                   | 7 091                | 305                  | 177           | 6 927          | 471                        |  |
| F                              | Baugewerbe                                                                                           | 28 970                  | 27 197               | 1 758                | 1 938         | 26 717         | 2 240                      |  |
| 41-42                          | Hoch- und Tiefbau                                                                                    | 7 709                   | 7 363                | 343                  | 291           | 7 174          | 533                        |  |
| 43                             | Vorb. Baustellenarbeiten, Bauinstallation und sonstiges Ausbaugewerbe                                | 21 261                  | 19 834               | 1 415                | 1 647         | 19 543         | 1 707                      |  |
| G-U                            | Dienstleistungsbereiche                                                                              | 695 494                 | 541 749              | 152 761              | 25 442        | 633 555        | 61 607                     |  |
| G-I                            | Handel, Verkehr, Gastgewerbe                                                                         | 241 865                 | 196 416              | 45 128               | 10 595        | 213 337        | 28 407                     |  |
| G                              | Handel; Instandhaltung und Rep. von Kfz                                                              | 136 693                 | 108 793              | 27 717               | 6 271         | 126 184        | 10 468                     |  |
| 45                             | Handel mit Kfz; Instandh. u. Rep. von Kfz                                                            | 13 206                  | 12 414               | 781                  | 1 238         | 12 241         | 962                        |  |
| 46                             | Großhandel (ohne Handel mit Kfz), (ohne 46.1)                                                        | 56 893                  | 51 751               | 5 029                | 1 701         | 52 990         | 3 886                      |  |
| 47                             | Einzelhandel (ohne Handel mit Kfz)                                                                   | 66 594                  | 44 628               | 21 907               | 3 332         | 60 953         | 5 620                      |  |
| H                              | Verkehr und Lagerei                                                                                  | 75 167                  | 65 990               | 9 081                | 2 583         | 65 421         | 9 719                      |  |
| I                              | Gastgewerbe                                                                                          | 30 005                  | 21 633               | 8 330                | 1 741         | 21 732         | 8 220                      |  |
| J                              | Information und Kommunikation                                                                        | 48 601                  | 42 869               | 5 447                | 1 086         | 46 649         | 1 940                      |  |
| 58-60                          | Verlagswesen, audiovisuelle Medien u. Rundfunk                                                       | 17 382                  | 14 570               | 2 736                | 512           | 16 845         | 534                        |  |
| 61                             | Telekommunikation                                                                                    | 2 851                   | 2 591                | 257                  | 29            | 2 747          | 103                        |  |
| 62-63                          | Informat.technologische u. Informat.dienstleistg.                                                    | 28 368                  | 25 708               | 2 454                | 545           | 27 057         | 1 303                      |  |
| K                              | Finanz- und Versicherungsdienstleistg.                                                               | 49 110                  | 40 960               | 8 097                | 1 361         | 48 063         | 1 039                      |  |
| 64                             | Erbrg. v. Finanzdienstleistg.                                                                        | 24 847                  | 20 892               | 3 916                | 806           | 24 332         | 513                        |  |
| 65-66                          | Versicherungen u. Pensionskassen; mit Finanz- u. Versicherungsdienstleistg. verb. Tätigk.            | 24 263                  | 20 068               | 4 181                | 555           | 23 731         | 526                        |  |
| L                              | Grundstücks- und Wohnungswesen                                                                       | 10 740                  | 9 141                | 1 590                | 414           | 10 381         | 356                        |  |
| M-N                            | Freiberufl., wissenschaftl., techn. Dienstleistg.; sonst. wirtschaftl. Dienstleistg.                 | 159 957                 | 128 121              | 31 685               | 3 431         | 141 435        | 18 398                     |  |
| M                              | Freiberufl., wissenschaftl. u. techn. Dienstleistg.                                                  | 79 045                  | 68 088               | 10 859               | 2 128         | 74 570         | 4 436                      |  |
| 69-71                          | Erbrg. v. freiberufl. u. techn. Dienstleistg.                                                        | 57 847                  | 49 811               | 7 978                | 1 382         | 54 783         | 3 039                      |  |
| 72                             | Forschung und Entwicklung                                                                            | 5 177                   | 4 106                | 1 067                | 98            | 4 629          | 542                        |  |
| 73-75                          | Sonst. freiberufl., wissenschaftl. u. techn. Tätigk.                                                 | 16 021                  | 14 171               | 1 814                | 648           | 15 158         | 855                        |  |
| N                              | Erbrg. v. sonst. wirtschaftl. Dienstleistg.                                                          | 80 912                  | 60 033               | 20 826               | 1 303         | 66 865         | 13 962                     |  |
| 78.2, 78.3                     | dar. Überlassung von Arbeitskräften                                                                  | 28 768                  | 25 954               | 2 804                | 150           | 25 545         | 3 197                      |  |
| O-Q                            | Öff. Verwaltung, Verteidigung, Sozialvers.; Erzieh. u. Unterr.; Gesundh.- u. Sozialw.                | 150 601                 | 99 656               | 50 839               | 7 146         | 142 424        | 8 132                      |  |
| O                              | Öff. Verwaltung, Verteidigung, Sozialvers.                                                           | 40 500                  | 28 314               | 12 168               | 769           | 39 180         | 1 311                      |  |
| 84.1                           | dar. Öffentliche Verwaltung                                                                          | 22 006                  | 14 090               | 7 914                | 381           | 21 066         | 934                        |  |
| P                              | Erziehung und Unterricht                                                                             | 25 565                  | 15 215               | 10 330               | 1 905         | 23 656         | 1 905                      |  |
| Q                              | Gesundheits- und Sozialwesen                                                                         | 84 536                  | 56 127               | 28 341               | 4 472         | 79 588         | 4 916                      |  |
| 86                             | Gesundheitswesen                                                                                     | 52 504                  | 38 292               | 14 165               | 3 418         | 50 005         | 2 479                      |  |
| 87-88                          | Heime und Sozialwesen                                                                                | 32 032                  | 17 835               | 14 176               | 1 054         | 29 583         | 2 437                      |  |
| R-U                            | Kunst, Unterhaltung und Erholung; sonst. Dienstleistg.; Priv. Haushalte; Exterr. Org.                | 34 620                  | 24 586               | 9 975                | 1 409         | 31 266         | 3 335                      |  |
| R                              | Kunst, Unterhaltung und Erholung                                                                     | 10 442                  | 7 878                | 2 544                | .             | 9 446          | 988                        |  |
| S                              | Erbrg. v. sonstigen Dienstleistungen                                                                 | 22 696                  | 15 750               | 6 916                | 1 040         | 20 685         | 2 002                      |  |
| T                              | Priv. Haushalte mit Hauspersonal; Dienstleistg. u. H. v. Waren durch priv. Haushalte f. d. Eigenbed. | 1 341                   | 831                  | 505                  | .             | 1 055          | 284                        |  |
| U                              | Exterritoriale Organisationen und Körperschaften                                                     | 141                     | 127                  | 10                   | -             | 80             | 61                         |  |
| <b>Insgesamt <sup>4)</sup></b> |                                                                                                      | <b>835 148</b>          | <b>672 796</b>       | <b>161 285</b>       | <b>31 105</b> | <b>763 353</b> | <b>71 430</b>              |  |

Quelle: Beschäftigungsstatistik der Bundesagentur für Arbeit; vorläufige Ergebnisse

1) Klassifikation der Wirtschaftszweige, Ausgabe 2008 (WZ 2008) - 2) einschließlich Fälle "ohne Angabe" - 3) ohne "Staatenlos" bzw. "Personen mit ungeklärter Staatsangehörigkeit" - 4) einschließlich Fälle ohne Angabe zur Wirtschaftsgliederung

**Noch: Tabelle 1.2 Sozialversicherungspflichtig Beschäftigte am Arbeitsort in Hamburg am 30. Juni 2011 nach Wirtschaftsabschnitten und ausgewählten Wirtschaftsabteilungen, Vollzeit- und Teilzeitbeschäftigten, Auszubildenden, deutschen bzw. ausländischen Beschäftigten und Geschlecht**

| WZ 2008                        | Wirtschaftsgliederung <sup>1)</sup>                                                                  | Insgesamt <sup>2)</sup> | Und zwar             |                      |               |                          |                            |
|--------------------------------|------------------------------------------------------------------------------------------------------|-------------------------|----------------------|----------------------|---------------|--------------------------|----------------------------|
|                                |                                                                                                      |                         | Vollzeitbeschäftigte | Teilzeitbeschäftigte | Auszubildende | deutsche<br>Beschäftigte | ausländische <sup>3)</sup> |
| <b>Weiblich</b>                |                                                                                                      |                         |                      |                      |               |                          |                            |
| A                              | Land- und Forstwirtschaft, Fischerei                                                                 | 255                     | 192                  | 62                   | 17            | 195                      | 60                         |
| B-F                            | Produzierendes Gewerbe                                                                               | 29 680                  | 24 215               | 5 440                | 1 131         | 27 700                   | 1 974                      |
| B-E                            | Produzierendes Gewerbe ohne Baugewerbe                                                               | 25 554                  | 21 075               | 4 458                | 926           | 23 851                   | 1 698                      |
| B                              | Bergbau u. Gew. v. Steinen u. Erden                                                                  | 125                     | 117                  | 8                    | -             | 110                      | 15                         |
| C                              | Verarbeitendes Gewerbe                                                                               | 22 691                  | 18 763               | 3 908                | 822           | 21 085                   | 1 601                      |
| 10-12                          | H. v. Nahr.- u. Genussm., Getr. u. Tabakerzeugn.                                                     | 3 464                   | 2 955                | 501                  | 118           | 3 063                    | 401                        |
| 13-15                          | H. v. Textil-, Bekleid., Leder, Lederw. u. Schuhen                                                   | 291                     | 222                  | 68                   | 20            | 266                      | 25                         |
| 16-18                          | H. v. Holzw., Papier, Pappe u. Druckerzeugn.                                                         | 1 322                   | 1 123                | 197                  | 54            | 1 270                    | 51                         |
| 19                             | Kokerei und Mineralölverarbeitung                                                                    | 883                     | 683                  | 200                  | 29            | 848                      | 35                         |
| 20                             | H. v. chemischen Erzeugnissen                                                                        | 3 037                   | 2 472                | 565                  | 92            | 2 782                    | 254                        |
| 21                             | H. v. pharmazeutischen Erzeugnissen                                                                  | 519                     | 416                  | 103                  | 5             | 494                      | 25                         |
| 22-23                          | H. v. Gummi- u. Kunststoffwaren, Glas u. Glasw., Keramik, Verarb. v. Steinen u. Erden                | 687                     | 545                  | 141                  | 14            | 625                      | 62                         |
| 24-25                          | Metallerzeugung u. -bearb., H. v. Metallerzeugn.                                                     | 899                     | 733                  | 165                  | 51            | 848                      | 50                         |
| 26                             | H. v. DV-Geräten, elektron. u. opt. Erzeugn.                                                         | 2 282                   | 1 773                | 506                  | 54            | 2 122                    | 160                        |
| 27                             | H. v. elektrischen Ausrüstungen                                                                      | 473                     | 418                  | 54                   | 9             | 439                      | 33                         |
| 28                             | Maschinenbau                                                                                         | 2 229                   | 1 928                | 299                  | 90            | 2 121                    | 107                        |
| 29-30                          | Fahrzeugbau                                                                                          | 3 629                   | 3 051                | 577                  | 137           | 3 389                    | 240                        |
| 31-33                          | H. v. Möbeln u. sonst. Waren, Rep. u. Installation von Maschinen und Ausrüstungen                    | 2 976                   | 2 444                | 532                  | 149           | 2 818                    | 158                        |
| D                              | Energieversorgung                                                                                    | 1 463                   | 1 132                | 331                  | .             | 1 421                    | 42                         |
| E                              | Wasserversorg.; Abwasser- und Abfallentsorg. u. Beseitigung v. Umweltverschmutzungen                 | 1 275                   | 1 063                | 211                  | 51            | 1 235                    | 40                         |
| F                              | Baugewerbe                                                                                           | 4 126                   | 3 140                | 982                  | 205           | 3 849                    | 276                        |
| 41-42                          | Hoch- und Tiefbau                                                                                    | 1 214                   | 1 002                | 212                  | 61            | 1 167                    | 47                         |
| 43                             | Vorb. Baustellenarbeiten, Bauinstallation und sonstiges Ausbaugewerbe                                | 2 912                   | 2 138                | 770                  | 144           | 2 682                    | 229                        |
| G-U                            | Dienstleistungsbereiche                                                                              | 356 861                 | 237 421              | 118 973              | 13 796        | 329 336                  | 27 381                     |
| G-I                            | Handel, Verkehr, Gastgewerbe                                                                         | 102 762                 | 69 567               | 33 065               | 4 485         | 93 558                   | 9 158                      |
| G                              | Handel; Instandhaltung und Rep. von Kfz                                                              | 67 984                  | 45 205               | 22 694               | 2 772         | 63 277                   | 4 686                      |
| 45                             | Handel mit Kfz; Instandh. u. Rep. von Kfz                                                            | 2 422                   | 1 944                | 474                  | 185           | 2 284                    | 137                        |
| 46                             | Großhandel (ohne Handel mit Kfz)                                                                     | 22 336                  | 18 354               | 3 931                | 668           | 20 977                   | 1 353                      |
| 47                             | Einzelhandel (ohne Handel mit Kfz)                                                                   | 43 226                  | 24 907               | 18 289               | 1 919         | 40 016                   | 3 196                      |
| H                              | Verkehr und Lagerei                                                                                  | 20 319                  | 14 704               | 5 587                | 812           | 18 768                   | 1 546                      |
| I                              | Gastgewerbe                                                                                          | 14 459                  | 9 658                | 4 784                | 901           | 11 513                   | 2 926                      |
| J                              | Information und Kommunikation                                                                        | 17 916                  | 14 120               | 3 669                | 453           | 17 125                   | 786                        |
| 58-60                          | Verlagswesen, audiovisuelle Medien u. Rundfunk                                                       | 9 006                   | 6 900                | 2 067                | 302           | 8 740                    | 264                        |
| 61                             | Telekommunikation                                                                                    | 606                     | 500                  | 106                  | 12            | 576                      | 30                         |
| 62-63                          | Informat.technologische u. Informat.dienstleistg.                                                    | 8 304                   | 6 720                | 1 496                | 139           | 7 809                    | 492                        |
| K                              | Finanz- und Versicherungsdienstleistg.                                                               | 25 909                  | 18 767               | 7 116                | 752           | 25 315                   | 591                        |
| 64                             | Erbrg. v. Finanzdienstleistg.                                                                        | 13 117                  | 9 542                | 3 556                | 462           | 12 839                   | 277                        |
| 65-66                          | Versicherungen u. Pensionskassen; mit Finanz- u. Versicherungsdienstleistg. verb. Tätigk.            | 12 792                  | 9 225                | 3 560                | 290           | 12 476                   | 314                        |
| L                              | Grundstücks- und Wohnungswesen                                                                       | 5 661                   | 4 449                | 1 209                | 261           | 5 465                    | 194                        |
| M-N                            | Freiberufl., wissenschaftl., techn. Dienstleistg.; sonst. wirtschaftl. Dienstleistg.                 | 76 903                  | 53 136               | 23 691               | 2 109         | 68 022                   | 8 834                      |
| M                              | Freiberufl., wissenschaftl. u. techn. Dienstleistg.                                                  | 42 335                  | 33 741               | 8 545                | 1 451         | 40 278                   | 2 042                      |
| 69-71                          | Erbrg. v. freiberufl. u. techn. Dienstleistg.                                                        | 31 066                  | 24 588               | 6 452                | 1 006         | 29 643                   | 1 416                      |
| 72                             | Forschung und Entwicklung                                                                            | 2 340                   | 1 592                | 745                  | 32            | 2 126                    | 210                        |
| 73-75                          | Sonst. freiberufl., wissenschaftl. u. techn. Tätigk.                                                 | 8 929                   | 7 561                | 1 348                | 413           | 8 509                    | 416                        |
| N                              | Erbrg. v. sonst. wirtschaftl. Dienstleistg.                                                          | 34 568                  | 19 395               | 15 146               | 658           | 27 744                   | 6 792                      |
| 78.2, 78.3                     | dar. Überlassung von Arbeitskräften                                                                  | 9 037                   | 7 172                | 1 861                | 104           | 8 106                    | 926                        |
| O-Q                            | Öff. Verwaltung, Verteidigung, Sozialvers.; Erzieh. u. Unterr.; Gesundh.- u. Sozialw.                | 107 012                 | 64 112               | 42 833               | 4 895         | 100 964                  | 6 019                      |
| O                              | Öff. Verwaltung, Verteidigung, Sozialvers.                                                           | 23 702                  | 13 566               | 10 127               | 487           | 22 918                   | 781                        |
| 84.1                           | dar. Öffentliche Verwaltung                                                                          | 12 385                  | 5 901                | 6 482                | 212           | 11 837                   | 546                        |
| P                              | Erziehung und Unterricht                                                                             | 17 363                  | 9 020                | 8 338                | 761           | 16 073                   | 1 288                      |
| Q                              | Gesundheits- und Sozialwesen                                                                         | 65 947                  | 41 526               | 24 368               | 3 647         | 61 973                   | 3 950                      |
| 86                             | Gesundheitswesen                                                                                     | 41 837                  | 29 087               | 12 709               | 2 898         | 39 834                   | 1 988                      |
| 87-88                          | Heime und Sozialwesen                                                                                | 24 110                  | 12 439               | 11 659               | 749           | 22 139                   | 1 962                      |
| R-U                            | Kunst, Unterhaltung und Erholung; sonst. Dienstleistg.; Priv. Haushalte; Exterr. Org.                | 20 698                  | 13 270               | 7 390                | 841           | 18 887                   | 1 799                      |
| R                              | Kunst, Unterhaltung und Erholung                                                                     | 5 282                   | 3 610                | 1 661                | .             | 4 856                    | 421                        |
| S                              | Erbrg. v. sonstigen Dienstleistungen                                                                 | 14 157                  | 8 864                | 5 272                | 681           | 13 062                   | 1 090                      |
| T                              | Priv. Haushalte mit Hauspersonal; Dienstleistg. u. H. v. Waren durch priv. Haushalte f. d. Eigenbed. | 1 181                   | .                    | .                    | .             | 920                      | 259                        |
| U                              | Exterritoriale Organisationen und Körperschaften                                                     | 78                      | .                    | .                    | .             | 49                       | 29                         |
| <b>Insgesamt <sup>4)</sup></b> |                                                                                                      | <b>386 803</b>          | <b>261 832</b>       | <b>124 478</b>       | <b>14 944</b> | <b>357 237</b>           | <b>29 416</b>              |

Quelle: Beschäftigungsstatistik der Bundesagentur für Arbeit; vorläufige Ergebnisse

1) Klassifikation der Wirtschaftszweige, Ausgabe 2008 (WZ 2008) - 2) einschließlich Fälle "ohne Angabe" - 3) ohne "Staatenlos" bzw. "Personen mit ungeklärter Staatsangehörigkeit" - 4) einschließlich Fälle ohne Angabe zur Wirtschaftsgliederung

**Tabelle 1.3 Sozialversicherungspflichtig Beschäftigte am Arbeitsort in Hamburg am 30. Juni 2011 nach Wirtschaftszweigen, deutschen und ausländischen Beschäftigten, Altersgruppen und Geschlecht**

| WZ<br>08                         | Wirtschaftsgliederung <sup>1)</sup>                                                   | Ins-<br>gesamt   | Davon im Alter von ... bis unter ... Jahren |         |         |         |         |         |         |         |            |
|----------------------------------|---------------------------------------------------------------------------------------|------------------|---------------------------------------------|---------|---------|---------|---------|---------|---------|---------|------------|
|                                  |                                                                                       |                  | unter 20                                    | 20 - 25 | 25 - 30 | 30 - 40 | 40 - 50 | 50 - 55 | 55 - 60 | 60 - 65 | 65 u. mehr |
|                                  |                                                                                       | <b>Insgesamt</b> |                                             |         |         |         |         |         |         |         |            |
| <b>Deutsche</b>                  |                                                                                       |                  |                                             |         |         |         |         |         |         |         |            |
| A                                | Land- und Forstwirtschaft; Fischerei                                                  | 502              | .                                           | 64      | 61      | 119     | 129     | 53      | 33      | .       | .          |
| B-F                              | Produzierendes Gewerbe                                                                | 129 283          | 2 404                                       | 8 401   | 11 405  | 28 133  | 42 788  | 16 651  | 11 933  | 6 965   | 603        |
|                                  | darunter                                                                              |                  |                                             |         |         |         |         |         |         |         |            |
| B-C                              | Verarbeitendes Gewerbe <sup>2)</sup>                                                  | 90 828           | 1 357                                       | 5 585   | 8 028   | 20 412  | 29 928  | 11 625  | 8 546   | 5 009   | 338        |
| F                                | Baugewerbe                                                                            | 26 717           | 942                                         | 2 190   | 2 426   | 5 518   | 8 601   | 3 234   | 2 177   | 1 382   | 247        |
| G-U                              | Dienstleistungsbereiche                                                               | 633 555          | 8 403                                       | 52 419  | 79 939  | 155 256 | 180 711 | 71 346  | 52 297  | 28 668  | 4 516      |
|                                  | darunter                                                                              |                  |                                             |         |         |         |         |         |         |         |            |
| G-I                              | Handel, Verkehr, Gastgewerbe                                                          | 213 337          | 3 839                                       | 21 504  | 27 573  | 50 022  | 59 838  | 22 701  | 16 514  | 9 583   | 1 763      |
| G                                | Handel, Instandh. und Rep. von Kfz                                                    | 126 184          | 2 277                                       | 12 314  | 16 310  | 29 915  | 36 517  | 13 078  | 9 241   | 5 558   | 974        |
| I                                | Gastgewerbe                                                                           | 21 732           | 726                                         | 4 129   | 4 228   | 5 014   | 4 362   | 1 522   | 1 108   | 515     | 128        |
| J                                | Information und Kommunikation                                                         | 46 649           | 195                                         | 2 606   | 5 929   | 13 713  | 14 944  | 4 417   | 3 110   | 1 557   | 178        |
| K                                | Finanz- u. Versicherungsdienstleistg.                                                 | 48 063           | 299                                         | 2 752   | 4 052   | 11 900  | 16 805  | 5 968   | 4 461   | 1 714   | 112        |
| L                                | Grundstücks- und Wohnungswesen                                                        | 10 381           | .                                           | 652     | 942     | 2 278   | 3 268   | 1 297   | 940     | 691     | .          |
| M-N                              | Freiberufl., wissenschaftl., techn. Dienstleist.; sonst. Wirtschaftl. Dienstleistg.   | 141 435          | 1 112                                       | 11 078  | 20 879  | 40 693  | 38 001  | 13 855  | 9 851   | 4 823   | 1 143      |
| O-Q                              | Öff. Verwaltung, Verteidigung, Sozialvers.; Erzieh. u. Unterr.; Gesundh.- u. Sozialw. | 142 424          | 2 332                                       | 11 241  | 16 611  | 29 989  | 39 323  | 19 218  | 14 521  | 8 506   | 683        |
| R-U                              | Kunst, Unterhaltung und Erholung; sonst. Dienstleistg.; Priv. Haushalte; Exterr. Org. | 31 266           | 562                                         | 2 586   | 3 953   | 6 661   | 8 532   | 3 890   | 2 900   | 1 794   | 388        |
|                                  | Zusammen                                                                              | 763 353          | 10 834                                      | 60 885  | 91 406  | 183 513 | 223 629 | 88 051  | 64 265  | 35 650  | 5 120      |
| <b>Ausländische Beschäftigte</b> |                                                                                       |                  |                                             |         |         |         |         |         |         |         |            |
| A                                | Land- und Forstwirtschaft; Fischerei                                                  | 307              | .                                           | 34      | 41      | 90      | 90      | 30      | 16      | .       | -          |
| B-F                              | Produzierendes Gewerbe                                                                | 9 513            | 116                                         | 487     | 951     | 2 975   | 2 785   | 817     | 758     | 601     | 23         |
|                                  | darunter                                                                              |                  |                                             |         |         |         |         |         |         |         |            |
| B-C                              | Verarbeitendes Gewerbe <sup>2)</sup>                                                  | 6 683            | 68                                          | 292     | 640     | 2 004   | 1 934   | 626     | 601     | 504     | 14         |
| F                                | Baugewerbe                                                                            | 2 240            | 43                                          | 170     | 242     | 774     | 658     | 146     | 126     | 72      | 9          |
| G-U                              | Dienstleistungsbereiche                                                               | 61 607           | 930                                         | 4 529   | 8 100   | 20 622  | 16 504  | 5 146   | 3 526   | 2 021   | 229        |
|                                  | darunter                                                                              |                  |                                             |         |         |         |         |         |         |         |            |
| G-I                              | Handel, Verkehr, Gastgewerbe                                                          | 28 407           | 457                                         | 2 268   | 3 800   | 9 806   | 7 448   | 2 257   | 1 447   | 816     | 108        |
| G                                | Handel, Instandh. und Rep. von Kfz                                                    | 10 468           | 259                                         | 1 088   | 1 581   | 3 535   | 2 539   | 695     | 460     | 271     | 40         |
| I                                | Gastgewerbe                                                                           | 8 220            | 139                                         | 649     | 1 087   | 2 797   | 2 215   | 708     | 414     | 186     | 25         |
| J                                | Information und Kommunikation                                                         | 1 940            | 8                                           | 121     | 401     | 791     | 408     | 87      | 67      | 51      | 6          |
| K                                | Finanz- u. Versicherungsdienstleistg.                                                 | 1 039            | 7                                           | 95      | 155     | 342     | 273     | 59      | 68      | 36      | 4          |
| L                                | Grundstücks- und Wohnungswesen                                                        | 356              | .                                           | 15      | 32      | 108     | 102     | 31      | 37      | 19      | .          |
| M-N                              | Freiberufl., wissenschaftl., techn. Dienstleist.; sonst. Wirtschaftl. Dienstleistg.   | 18 398           | 133                                         | 1 060   | 2 315   | 6 200   | 5 456   | 1 688   | 1 001   | 497     | 48         |
| O-Q                              | Öff. Verwaltung, Verteidigung, Sozialvers.; Erzieh. u. Unterr.; Gesundh.- u. Sozialw. | 8 132            | 242                                         | 665     | 911     | 2 296   | 2 024   | 765     | 700     | 496     | 33         |
| R-U                              | Kunst, Unterhaltung und Erholung; sonst. Dienstleistg.; Priv. Haushalte; Exterr. Org. | 3 335            | 81                                          | 305     | 486     | 1 079   | 793     | 259     | 206     | 106     | 20         |
|                                  | Zusammen                                                                              | 71 430           | 1 049                                       | 5 050   | 9 092   | 23 688  | 19 380  | 5 994   | 4 300   | 2 625   | 252        |
| <b>Insgesamt</b>                 |                                                                                       |                  |                                             |         |         |         |         |         |         |         |            |
| A                                | Land- und Forstwirtschaft; Fischerei                                                  | 810              | .                                           | 98      | 102     | 209     | 219     | 84      | 49      | .       | .          |
| B-F                              | Produzierendes Gewerbe                                                                | 138 828          | 2 520                                       | 8 891   | 12 364  | 31 115  | 45 581  | 17 469  | 12 695  | 7 567   | 626        |
|                                  | darunter                                                                              |                  |                                             |         |         |         |         |         |         |         |            |
| B-C                              | Verarbeitendes Gewerbe <sup>2)</sup>                                                  | 97 528           | 1 425                                       | 5 878   | 8 671   | 22 421  | 31 867  | 12 251  | 9 150   | 5 513   | 352        |
| F                                | Baugewerbe                                                                            | 28 970           | 985                                         | 2 362   | 2 672   | 6 294   | 9 262   | 3 381   | 2 303   | 1 455   | 256        |
| G-U                              | Dienstleistungsbereiche                                                               | 695 494          | 9 347                                       | 56 990  | 88 091  | 175 969 | 197 289 | 76 519  | 55 840  | 30 702  | 4 747      |
|                                  | darunter                                                                              |                  |                                             |         |         |         |         |         |         |         |            |
| G-I                              | Handel, Verkehr, Gastgewerbe                                                          | 241 865          | 4 298                                       | 23 787  | 31 393  | 59 861  | 67 315  | 24 968  | 17 967  | 10 404  | 1 872      |
| G                                | Handel, Instandh. und Rep. von Kfz                                                    | 136 693          | 2 537                                       | 13 410  | 17 898  | 33 460  | 39 062  | 13 776  | 9 704   | 5 832   | 1 014      |
| I                                | Gastgewerbe                                                                           | 30 005           | 866                                         | 4 784   | 5 326   | 7 827   | 6 590   | 2 234   | 1 523   | 702     | 153        |
| J                                | Information und Kommunikation                                                         | 48 601           | 204                                         | 2 728   | 6 333   | 14 510  | 15 353  | 4 504   | 3 177   | 1 608   | 184        |
| K                                | Finanz- u. Versicherungsdienstleistg.                                                 | 49 110           | 306                                         | 2 848   | 4 207   | 12 247  | 17 078  | 6 027   | 4 531   | 1 750   | 116        |
| L                                | Grundstücks- und Wohnungswesen                                                        | 10 740           | 66                                          | 667     | 974     | 2 387   | 3 371   | 1 329   | 977     | 710     | 259        |
| M-N                              | Freiberufl., wissenschaftl., techn. Dienstleist.; sonst. Wirtschaftl. Dienstleistg.   | 159 957          | 1 252                                       | 12 157  | 23 217  | 46 924  | 43 485  | 15 553  | 10 855  | 5 322   | 1 192      |
| O-Q                              | Öff. Verwaltung, Verteidigung, Sozialvers.; Erzieh. u. Unterr.; Gesundh.- u. Sozialw. | 150 601          | 2 577                                       | 11 912  | 17 526  | 32 295  | 41 356  | 19 987  | 15 224  | 9 008   | 716        |
| R-U                              | Kunst, Unterhaltung und Erholung; sonst. Dienstleistg.; Priv. Haushalte; Exterr. Org. | 34 620           | 644                                         | 2 891   | 4 441   | 7 745   | 9 331   | 4 151   | 3 109   | 1 900   | 408        |
|                                  | Insgesamt <sup>3)</sup>                                                               | 835 148          | 11 897                                      | 65 980  | 100 558 | 207 299 | 243 091 | 94 074  | 68 586  | 38 289  | 5 374      |

Quelle: Beschäftigungsstatistik der Bundesagentur für Arbeit;

1) Klassifikation der Wirtschaftszweige, Ausgabe 2008 (WZ 2008) 2) einschließlich Bergbau 3) einschließlich Fälle ohne Angabe zur Wirtschaftsgliederung

**Noch: Tabelle 1.3 Sozialversicherungspflichtig Beschäftigte am Arbeitsort in Hamburg am 30. Juni 2011 nach Wirtschaftszweigen, deutschen und ausländischen Beschäftigten, Altersgruppen und Geschlecht**

| WZ 08                            | Wirtschaftsgliederung <sup>1)</sup>                                                   | Ins-gesamt | Davon im Alter von ... bis unter ... Jahren |         |         |         |         |         |         |         |             |
|----------------------------------|---------------------------------------------------------------------------------------|------------|---------------------------------------------|---------|---------|---------|---------|---------|---------|---------|-------------|
|                                  |                                                                                       |            | unter 20                                    | 20 - 25 | 25 - 30 | 30 - 40 | 40 - 50 | 50 - 55 | 55 - 60 | 60 - 65 | 65 und mehr |
|                                  |                                                                                       |            | <b>Weiblich</b>                             |         |         |         |         |         |         |         |             |
| <b>Deutsche</b>                  |                                                                                       |            |                                             |         |         |         |         |         |         |         |             |
| A                                | Land- und Forstwirtschaft; Fischerei                                                  | 195        | 6                                           | 23      | 14      | 49      | 56      | 24      | .       | .       | -           |
| B-F                              | Produzierendes Gewerbe                                                                | 27 700     | 367                                         | 2 115   | 3 116   | 6 872   | 8 564   | 3 069   | 2 287   | 1 160   | 150         |
|                                  | darunter                                                                              |            |                                             |         |         |         |         |         |         |         |             |
| B-C                              | Verarbeitendes Gewerbe <sup>2)</sup>                                                  | 21 195     | 263                                         | 1 631   | 2 495   | 5 462   | 6 481   | 2 256   | 1 670   | 852     | 85          |
| F                                | Baugewerbe                                                                            | 3 849      | 75                                          | 282     | 285     | 786     | 1 240   | 488     | 394     | 240     | 59          |
| G-U                              | Dienstleistungsbereiche                                                               | 329 336    | 4 385                                       | 30 488  | 45 098  | 79 165  | 90 981  | 37 171  | 26 727  | 13 610  | 1 711       |
|                                  | darunter                                                                              |            |                                             |         |         |         |         |         |         |         |             |
| G-I                              | Handel, Verkehr, Gastgewerbe                                                          | 93 558     | 1 549                                       | 11 000  | 13 580  | 21 931  | 24 983  | 9 516   | 6 777   | 3 661   | 561         |
| G                                | Handel, Instandh. und Rep. von Kfz                                                    | 63 277     | 1 004                                       | 6 791   | 8 878   | 14 864  | 17 513  | 6 455   | 4 695   | 2 656   | 421         |
| I                                | Gastgewerbe                                                                           | 11 513     | 353                                         | 2 380   | 2 221   | 2 428   | 2 203   | 899     | 658     | 319     | 52          |
| J                                | Information und Kommunikation                                                         | 17 125     | .                                           | 1 179   | 2 468   | 5 049   | 5 131   | 1 533   | 1 097   | 529     | .           |
| K                                | Finanz- u. Versicherungsdienstleistg.                                                 | 25 315     | .                                           | 1 739   | 2 504   | 6 412   | 8 514   | 3 061   | 2 167   | 703     | .           |
| L                                | Grundstücks- und Wohnungswesen                                                        | 5 465      | .                                           | 449     | 611     | 1 304   | 1 579   | 637     | 462     | 310     | .           |
| M-N                              | Freiberufl., wissenschaftl., techn. Dienstleist.; sonst. Wirtschaftl. Dienstleistg.   | 68 022     | 581                                         | 5 832   | 10 736  | 19 118  | 17 906  | 6 574   | 4 765   | 2 105   | 405         |
| O-Q                              | Öff. Verwaltung, Verteidigung, Sozialvers.; Erzieh. u. Unterr.; Gesundh.- u. Sozialw. | 100 964    | 1 631                                       | 8 567   | 12 588  | 21 400  | 27 854  | 13 511  | 9 728   | 5 311   | 374         |
| R-U                              | Kunst, Unterhaltung und Erholung; sonst. Dienstleistg.; Priv. Haushalte; Exterr. Org. | 18 887     | 347                                         | 1 722   | 2 611   | 3 951   | 5 014   | 2 339   | 1 731   | 991     | 181         |
|                                  | Zusammen                                                                              | 357 237    | 4 758                                       | 32 626  | 48 228  | 86 089  | 99 601  | 40 265  | 29 030  | 14 779  | 1 861       |
| <b>Ausländische Beschäftigte</b> |                                                                                       |            |                                             |         |         |         |         |         |         |         |             |
| A                                | Land- und Forstwirtschaft; Fischerei                                                  | 60         | -                                           | 7       | 9       | 16      | 15      | 8       | .       | .       | -           |
| B-F                              | Produzierendes Gewerbe                                                                | 1 974      | 20                                          | 104     | 272     | 705     | 461     | 138     | 173     | 95      | 6           |
|                                  | darunter                                                                              |            |                                             |         |         |         |         |         |         |         |             |
| B-C                              | Verarbeitendes Gewerbe <sup>2)</sup>                                                  | 1 616      | 12                                          | 79      | 212     | 564     | 378     | 119     | 158     | 88      | 6           |
| F                                | Baugewerbe                                                                            | 276        | 5                                           | 22      | 47      | 107     | 63      | 14      | 12      | 6       | -           |
| G-U                              | Dienstleistungsbereiche                                                               | 27 381     | 455                                         | 2 142   | 3 599   | 8 797   | 7 290   | 2 373   | 1 733   | 920     | 72          |
|                                  | darunter                                                                              |            |                                             |         |         |         |         |         |         |         |             |
| G-I                              | Handel, Verkehr, Gastgewerbe                                                          | 9 158      | 171                                         | 889     | 1 404   | 3 138   | 2 184   | 679     | 448     | 222     | 23          |
| G                                | Handel, Instandh. und Rep. von Kfz                                                    | 4 686      | 104                                         | 540     | 804     | 1 654   | 986     | 287     | 187     | 110     | 14          |
| I                                | Gastgewerbe                                                                           | 2 926      | 56                                          | 258     | 393     | 933     | 790     | 262     | 161     | 65      | 8           |
| J                                | Information und Kommunikation                                                         | 786        | .                                           | 51      | 172     | 313     | 167     | 29      | 30      | 19      | .           |
| K                                | Finanz- u. Versicherungsdienstleistg.                                                 | 591        | .                                           | 52      | 89      | 195     | 151     | 33      | 44      | 22      | .           |
| L                                | Grundstücks- und Wohnungswesen                                                        | 194        | .                                           | 12      | 23      | 62      | 54      | 19      | 12      | 8       | .           |
| M-N                              | Freiberufl., wissenschaftl., techn. Dienstleist.; sonst. Wirtschaftl. Dienstleistg.   | 8 834      | 60                                          | 458     | 987     | 2 790   | 2 793   | 909     | 559     | 261     | 17          |
| O-Q                              | Öff. Verwaltung, Verteidigung, Sozialvers.; Erzieh. u. Unterr.; Gesundh.- u. Sozialw. | 6 019      | 161                                         | 492     | 665     | 1 743   | 1 515   | 566     | 532     | 326     | 19          |
| R-U                              | Kunst, Unterhaltung und Erholung; sonst. Dienstleistg.; Priv. Haushalte; Exterr. Org. | 1 799      | 54                                          | 188     | 259     | 556     | 426     | 138     | 108     | 62      | 8           |
|                                  | Zusammen                                                                              | 29 416     | 475                                         | 2 253   | 3 880   | 9 518   | 7 767   | 2 519   | 1 910   | 1 016   | 78          |
| <b>Insgesamt</b>                 |                                                                                       |            |                                             |         |         |         |         |         |         |         |             |
| A                                | Land- und Forstwirtschaft; Fischerei                                                  | 255        | .                                           | 30      | 23      | 65      | 71      | 32      | 19      | .       | -           |
| B-F                              | Produzierendes Gewerbe                                                                | 29 680     | 387                                         | 2 219   | 3 390   | 7 579   | 9 027   | 3 207   | 2 460   | 1 255   | 156         |
|                                  | darunter                                                                              |            |                                             |         |         |         |         |         |         |         |             |
| B-C                              | Verarbeitendes Gewerbe <sup>2)</sup>                                                  | 22 816     | 275                                         | 1 710   | 2 708   | 6 028   | 6 861   | 2 375   | 1 828   | 940     | 91          |
| F                                | Baugewerbe                                                                            | 4 126      | 80                                          | 304     | 333     | 893     | 1 303   | 502     | 406     | 246     | 59          |
| G-U                              | Dienstleistungsbereiche                                                               | 356 861    | 4 846                                       | 32 650  | 48 720  | 88 002  | 98 301  | 39 555  | 28 466  | 14 537  | 1 784       |
|                                  | darunter                                                                              |            |                                             |         |         |         |         |         |         |         |             |
| G-I                              | Handel, Verkehr, Gastgewerbe                                                          | 102 762    | 1 720                                       | 11 896  | 14 992  | 25 082  | 27 176  | 10 199  | 7 227   | 3 886   | 584         |
| G                                | Handel, Instandh. und Rep. von Kfz                                                    | 67 984     | 1 108                                       | 7 336   | 9 686   | 16 523  | 18 502  | 6 744   | 4 883   | 2 767   | 435         |
| I                                | Gastgewerbe                                                                           | 14 459     | 409                                         | 2 640   | 2 618   | 3 368   | 2 997   | 1 162   | 820     | 385     | 60          |
| J                                | Information und Kommunikation                                                         | 17 916     | 76                                          | 1 230   | 2 641   | 5 366   | 5 298   | 1 562   | 1 127   | 548     | 68          |
| K                                | Finanz- u. Versicherungsdienstleistg.                                                 | 25 909     | 183                                         | 1 791   | 2 593   | 6 610   | 8 665   | 3 094   | 2 211   | 725     | 37          |
| L                                | Grundstücks- und Wohnungswesen                                                        | 5 661      | 27                                          | 461     | 634     | 1 366   | 1 634   | 657     | 474     | 318     | 90          |
| M-N                              | Freiberufl., wissenschaftl., techn. Dienstleist.; sonst. Wirtschaftl. Dienstleistg.   | 76 903     | 643                                         | 6 298   | 11 734  | 21 921  | 20 707  | 7 485   | 5 326   | 2 366   | 423         |
| O-Q                              | Öff. Verwaltung, Verteidigung, Sozialvers.; Erzieh. u. Unterr.; Gesundh.- u. Sozialw. | 107 012    | 1 795                                       | 9 064   | 13 254  | 23 148  | 29 376  | 14 080  | 10 261  | 5 641   | 393         |
| R-U                              | Kunst, Unterhaltung und Erholung; sonst. Dienstleistg.; Priv. Haushalte; Exterr. Org. | 20 698     | 402                                         | 1 910   | 2 872   | 4 509   | 5 445   | 2 478   | 1 840   | 1 053   | 189         |
|                                  | Insgesamt <sup>3)</sup>                                                               | 386 803    | 5 239                                       | 34 899  | 52 133  | 95 649  | 107 400 | 42 795  | 30 946  | 15 802  | 1 940       |

Quelle: Beschäftigungsstatistik der Bundesagentur für Arbeit;

1) Klassifikation der Wirtschaftszweige, Ausgabe 2008 (WZ 2008)

2) einschließlich Bergbau

3) einschließlich Fälle ohne Angabe zur Wirtschaftsgliederung

**Tabelle 1.4 Sozialversicherungspflichtig Beschäftigte am Arbeitsort in Hamburg am 30. Juni 2011 nach Wirtschaftszweigen, Altersgruppen, beruflicher Ausbildung und Geschlecht**

| WZ<br>08         | Wirtschaftsgliederung <sup>1)</sup><br>Altersgruppen<br>von...bis<br>unter...Jahren   | Insgesamt <sup>2)</sup>                  | Darunter                             |                                   |                                                               |                                            |        |
|------------------|---------------------------------------------------------------------------------------|------------------------------------------|--------------------------------------|-----------------------------------|---------------------------------------------------------------|--------------------------------------------|--------|
|                  |                                                                                       |                                          | mit abgeschlossener Berufsausbildung |                                   |                                                               | ohne<br>abgeschlossene<br>Berufsausbildung |        |
|                  |                                                                                       |                                          | zusammen                             | davon mit Abschluss an einer      |                                                               |                                            |        |
|                  |                                                                                       | Berufsfach-/<br>Fachschule <sup>3)</sup> |                                      | Fachhoch-<br>schule <sup>4)</sup> | Wissenschaftlichen<br>Hochschule<br>Universität <sup>5)</sup> |                                            |        |
| <b>Insgesamt</b> |                                                                                       |                                          |                                      |                                   |                                                               |                                            |        |
| A                | Land- und Forstwirtschaft; Fischerei                                                  | 810                                      | 228                                  | 225                               | -                                                             | 3                                          | 149    |
| B-F              | Produzierendes Gewerbe                                                                | 138 828                                  | 101 091                              | 77 983                            | 10 492                                                        | 12 616                                     | 15 470 |
| B-C              | dar. Verarbeitendes Gewerbe <sup>6)</sup>                                             | 97 528                                   | 74 821                               | 55 126                            | 8 659                                                         | 11 036                                     | 11 563 |
| F                | Baugewerbe                                                                            | 28 970                                   | 17 553                               | 15 757                            | 1 098                                                         | 698                                        | 2 657  |
| G-U              | Dienstleistungsbereiche                                                               | 695 494                                  | 425 780                              | 330 897                           | 27 925                                                        | 66 958                                     | 75 058 |
|                  | darunter                                                                              |                                          |                                      |                                   |                                                               |                                            |        |
| G-I              | Handel, Verkehr, Gastgewerbe                                                          | 241 865                                  | 135 453                              | 119 739                           | 6 115                                                         | 9 599                                      | 30 131 |
| G                | Handel, Instandh. und Rep. von Kfz                                                    | 136 693                                  | 82 444                               | 71 939                            | 3 543                                                         | 6 962                                      | 16 289 |
| I                | Gastgewerbe                                                                           | 30 005                                   | 7 729                                | 7 376                             | 160                                                           | 193                                        | 4 573  |
| J                | Information und Kommunikation                                                         | 48 601                                   | 27 578                               | 16 449                            | 3 003                                                         | 8 126                                      | 3 125  |
| K                | Finanz- u. Versicherungsdienstleistg.                                                 | 49 110                                   | 41 105                               | 33 733                            | 2 012                                                         | 5 360                                      | 3 399  |
| L                | Grundstücks- und Wohnungswesen                                                        | 10 740                                   | 6 435                                | 5 181                             | 511                                                           | 743                                        | 646    |
| M-N              | Freiberufl., wissenschaftl., techn. Dienstleist.; sonst. Wirtschaftl. Dienstleistg.   | 159 957                                  | 86 336                               | 60 805                            | 6 882                                                         | 18 649                                     | 17 976 |
| O-Q              | Öff. Verwaltung, Verteidigung, Sozialvers.; Erzieh. u. Unterr.; Gesundh.- u. Sozialw. | 150 601                                  | 109 868                              | 81 208                            | 7 892                                                         | 20 768                                     | 16 423 |
| R-U              | Kunst, Unterhaltung und Erholung; sonst. Dienstleistg.; Priv. Haushalte; Exterr. Org. | 34 620                                   | 19 005                               | 13 782                            | 1 510                                                         | 3 713                                      | 3 358  |
| A-U              | Alle Wirtschaftsbereiche nach Alter                                                   |                                          |                                      |                                   |                                                               |                                            |        |
|                  | unter 20.....                                                                         | 11 897                                   | 895                                  | 831                               | 58                                                            | 6                                          | 7 736  |
|                  | 20 bis 25.....                                                                        | 65 980                                   | 26 112                               | 24 373                            | 1 028                                                         | 711                                        | 21 382 |
|                  | 25 bis 30.....                                                                        | 100 558                                  | 58 909                               | 45 160                            | 3 757                                                         | 9 992                                      | 11 016 |
|                  | 30 bis 35.....                                                                        | 109 159                                  | 68 571                               | 47 659                            | 5 732                                                         | 15 180                                     | 7 524  |
|                  | 35 bis 40.....                                                                        | 98 140                                   | 63 723                               | 45 999                            | 5 022                                                         | 12 702                                     | 6 291  |
|                  | 40 bis 45.....                                                                        | 121 471                                  | 82 667                               | 63 412                            | 6 122                                                         | 13 133                                     | 7 982  |
|                  | 45 bis 50.....                                                                        | 121 620                                  | 83 550                               | 66 062                            | 6 336                                                         | 11 152                                     | 9 316  |
|                  | 50 bis 55.....                                                                        | 94 074                                   | 64 579                               | 52 098                            | 4 680                                                         | 7 801                                      | 8 577  |
|                  | 55 bis 60.....                                                                        | 68 586                                   | 48 052                               | 38 918                            | 3 594                                                         | 5 540                                      | 6 668  |
|                  | 60 bis 65.....                                                                        | 38 289                                   | 27 321                               | 22 332                            | 1 976                                                         | 3 013                                      | 3 832  |
|                  | 65 und mehr.....                                                                      | 5 374                                    | 2 729                                | 2 266                             | 112                                                           | 351                                        | 355    |
|                  | Insgesamt <sup>7)</sup> .....                                                         | 835 148                                  | 527 108                              | 409 110                           | 38 417                                                        | 79 581                                     | 90 679 |
|                  | dar.: Ausländer/innen                                                                 | 71 430                                   | 24 936                               | 18 048                            | 1 689                                                         | 5 199                                      | 13 287 |
| <b>Weiblich</b>  |                                                                                       |                                          |                                      |                                   |                                                               |                                            |        |
| A                | Land- und Forstwirtschaft; Fischerei                                                  | 255                                      | 81                                   | .                                 | -                                                             | .                                          | 53     |
| B-F              | Produzierendes Gewerbe                                                                | 29 680                                   | 20 620                               | 15 660                            | 1 655                                                         | 3 305                                      | 3 608  |
| B-C              | dar. Verarbeitendes Gewerbe <sup>6)</sup>                                             | 22 816                                   | 16 124                               | 11 878                            | 1 336                                                         | 2 910                                      | 3 094  |
| F                | Baugewerbe                                                                            | 4 126                                    | 2 487                                | 2 163                             | 177                                                           | 147                                        | 302    |
| G-U              | Dienstleistungsbereiche                                                               | 356 861                                  | 220 634                              | 179 455                           | 11 818                                                        | 29 361                                     | 37 740 |
|                  | darunter                                                                              |                                          |                                      |                                   |                                                               |                                            |        |
| G-I              | Handel, Verkehr, Gastgewerbe                                                          | 102 762                                  | 57 982                               | 51 777                            | 1 998                                                         | 4 207                                      | 13 390 |
| G                | Handel, Instandh. und Rep. von Kfz                                                    | 67 984                                   | 40 880                               | 36 121                            | 1 451                                                         | 3 308                                      | 8 590  |
| I                | Gastgewerbe                                                                           | 14 459                                   | 3 955                                | 3 752                             | 92                                                            | 111                                        | 2 505  |
| J                | Information und Kommunikation                                                         | 17 916                                   | 9 841                                | 6 404                             | 818                                                           | 2 619                                      | 1 147  |
| K                | Finanz- u. Versicherungsdienstleistg.                                                 | 25 909                                   | 21 420                               | 18 861                            | 742                                                           | 1 817                                      | 1 935  |
| L                | Grundstücks- und Wohnungswesen                                                        | 5 661                                    | 3 286                                | 2 795                             | 211                                                           | 280                                        | 369    |
| M-N              | Freiberufl., wissenschaftl., techn. Dienstleist.; sonst. Wirtschaftl. Dienstleistg.   | 76 903                                   | 39 817                               | 30 093                            | 2 427                                                         | 7 297                                      | 8 005  |
| O-Q              | Öff. Verwaltung, Verteidigung, Sozialvers.; Erzieh. u. Unterr.; Gesundh.- u. Sozialw. | 107 012                                  | 76 856                               | 60 706                            | 4 885                                                         | 11 265                                     | 11 016 |
| R-U              | Kunst, Unterhaltung und Erholung; sonst. Dienstleistg.; Priv. Haushalte; Exterr. Org. | 20 698                                   | 11 432                               | 8 819                             | 737                                                           | 1 876                                      | 1 878  |
| A-U              | Alle Wirtschaftsbereiche nach Alter                                                   |                                          |                                      |                                   |                                                               |                                            |        |
|                  | unter 20.....                                                                         | 5 239                                    | 467                                  | 434                               | .                                                             | .                                          | 3 226  |
|                  | 20 bis 25.....                                                                        | 34 899                                   | 14 322                               | 13 273                            | 613                                                           | 436                                        | 10 820 |
|                  | 25 bis 30.....                                                                        | 52 133                                   | 31 533                               | 24 115                            | 1 939                                                         | 5 479                                      | 4 849  |
|                  | 30 bis 35.....                                                                        | 51 940                                   | 33 489                               | 23 956                            | 2 378                                                         | 7 155                                      | 3 156  |
|                  | 35 bis 40.....                                                                        | 43 709                                   | 28 666                               | 21 571                            | 1 744                                                         | 5 351                                      | 2 578  |
|                  | 40 bis 45.....                                                                        | 53 462                                   | 36 119                               | 29 510                            | 1 869                                                         | 4 740                                      | 3 346  |
|                  | 45 bis 50.....                                                                        | 53 938                                   | 36 096                               | 30 237                            | 1 910                                                         | 3 949                                      | 4 055  |
|                  | 50 bis 55.....                                                                        | 42 795                                   | 28 355                               | 24 092                            | 1 437                                                         | 2 826                                      | 4 011  |
|                  | 55 bis 60.....                                                                        | 30 946                                   | 20 638                               | 17 738                            | 1 071                                                         | 1 829                                      | 3 384  |
|                  | 60 bis 65.....                                                                        | 15 802                                   | 10 678                               | 9 376                             | 468                                                           | 834                                        | 1 812  |
|                  | 65 und mehr.....                                                                      | 1 940                                    | 976                                  | 895                               | .                                                             | .                                          | 165    |
|                  | Insgesamt <sup>7)</sup> .....                                                         | 386 803                                  | 241 339                              | 195 197                           | 13 473                                                        | 32 669                                     | 41 402 |
|                  | dar.: Ausländer/innen                                                                 | 29 416                                   | 10 150                               | 7 253                             | 545                                                           | 2 352                                      | 5 815  |

Quelle: Beschäftigungsstatistik der Bundesagentur für Arbeit;

1) Klassifikation der Wirtschaftszweige, Ausgabe 2008 (WZ 2008) 2) einschließlich Fälle "mit unbekannter Ausbildung"

bzw. "Angabe nicht möglich" oder "ohne Angabe" 3) einschließlich abgeschlossene Lehr- oder Anlernausbildung 4) einschließlich Ingenieur-

schulen 5) einschließlich Lehrerausbildung 6) einschließlich Bergbau 7) einschließlich Fälle ohne Angabe zur Wirtschaftsgliederung

**Tabelle 1.5 Ausländische sozialversicherungspflichtig Beschäftigte am Arbeitsort in Hamburg  
am 30. Juni 2011 nach Wirtschaftszweigen, Altersgruppen, ausgewählten  
Staatsangehörigkeiten und Geschlecht**

| WZ<br>08         | Wirtschaftsgliederung <sup>1)</sup><br>Altersgruppen<br>von....bis<br>unter....Jahren    | Ins-<br>gesamt <sup>3)</sup> | Davon mit folgender Staatsangehörigkeit |                 |                   |         |                 |       |          |         |                                    |
|------------------|------------------------------------------------------------------------------------------|------------------------------|-----------------------------------------|-----------------|-------------------|---------|-----------------|-------|----------|---------|------------------------------------|
|                  |                                                                                          |                              | EU- Mitgliedsstaaten                    |                 |                   |         |                 |       |          |         |                                    |
|                  |                                                                                          |                              | zu-<br>sammen                           | davon           |                   |         |                 |       |          |         |                                    |
|                  |                                                                                          |                              |                                         | Frank-<br>reich | Griechen-<br>land | Italien | Öster-<br>reich | Polen | Portugal | Spanien | übrige EU-<br>Mitglieds-<br>länder |
| <b>Insgesamt</b> |                                                                                          |                              |                                         |                 |                   |         |                 |       |          |         |                                    |
| A                | Land- und Forstwirtschaft; Fischerei                                                     | 307                          | 272                                     | -               | -                 | -       | -               | -     | -        | -       | 20                                 |
| B-F              | Produzierendes Gewerbe                                                                   | 9 513                        | 3 458                                   | 349             | 267               | 368     | 226             | 665   | 444      | 221     | 918                                |
| B-C              | dar. Verarbeitendes Gewerbe <sup>2)</sup>                                                | 6 683                        | 2 674                                   | 329             | 218               | 326     | 194             | 316   | 325      | 192     | 774                                |
| F                | Baugewerbe                                                                               | 2 240                        | 605                                     | 11              | 32                | 31      | 19              | 307   | 92       | 17      | 96                                 |
| G-U              | Dienstleistungsbereiche                                                                  | 61 607                       | 19 772                                  | 1 014           | 1 681             | 2 014   | 1 237           | 4 529 | 2 570    | 1 023   | 5 704                              |
|                  | darunter                                                                                 |                              |                                         |                 |                   |         |                 |       |          |         |                                    |
| G-I              | Handel, Verkehr, Gastgewerbe                                                             | 28 407                       | 8 606                                   | 325             | 841               | 1 074   | 390             | 2 034 | 1 258    | 396     | 2 288                              |
| G                | Handel, Instandh. und Rep. von Kfz                                                       | 10 468                       | 3 363                                   | 173             | 283               | 431     | 214             | 687   | 474      | 185     | 916                                |
| I                | Gastgewerbe                                                                              | 8 220                        | 2 478                                   | 79              | 410               | 477     | 82              | 384   | 501      | 118     | 427                                |
| J                | Information und Kommunikation                                                            | 1 940                        | 973                                     | 71              | 47                | 95      | 133             | 130   | 45       | 64      | 388                                |
| K                | Finanz- u. Versicherungsdienstleistg.                                                    | 1 039                        | 511                                     | 27              | 39                | 45      | 57              | 69    | 42       | 36      | 196                                |
| L                | Grundstücks- und Wohnungswesen                                                           | 356                          | 173                                     | .               | .                 | 16      | 13              | 56    | 22       | .       | 46                                 |
| M-N              | Freiberufl., wissenschaftl., techn. Dienst-<br>leist.; sonst. Wirtschaftl. Dienstleistg. | 18 398                       | 5 311                                   | 366             | 474               | 444     | 301             | 1 158 | 736      | 308     | 1 524                              |
| O-Q              | Öff. Verwaltung, Verteidigung, Sozialvers.;<br>Erzieh. u. Unterr.; Gesundh.- u. Sozialw. | 8 132                        | 3 000                                   | 168             | 193               | 222     | 263             | 831   | 287      | 149     | 887                                |
| R-U              | Kunst, Unterhaltung und Erholung; sonst.<br>Dienstleistg.; Priv. Haushalte; Exterr. Org. | 3 335                        | 1 198                                   | 55              | 79                | 118     | 80              | 251   | 180      | 60      | 375                                |
| A-U              | Alle Wirtschaftsbereiche nach Alter                                                      |                              |                                         |                 |                   |         |                 |       |          |         |                                    |
|                  | unter 20.....                                                                            | 1 049                        | 237                                     | 5               | 37                | 31      | 10              | 53    | 54       | 13      | 34                                 |
|                  | 20 bis 25.....                                                                           | 5 050                        | 1 407                                   | 76              | 154               | 152     | 69              | 356   | 230      | 54      | 316                                |
|                  | 25 bis 30.....                                                                           | 9 092                        | 2 971                                   | 244             | 197               | 306     | 202             | 758   | 297      | 149     | 818                                |
|                  | 30 bis 35.....                                                                           | 11 599                       | 3 666                                   | 261             | 257               | 357     | 207             | 930   | 369      | 233     | 1 052                              |
|                  | 35 bis 40.....                                                                           | 12 089                       | 3 806                                   | 224             | 314               | 407     | 207             | 922   | 451      | 222     | 1 059                              |
|                  | 40 bis 45.....                                                                           | 10 625                       | 3 329                                   | 169             | 314               | 328     | 205             | 683   | 550      | 178     | 902                                |
|                  | 45 bis 50.....                                                                           | 8 755                        | 2 726                                   | 120             | 237               | 267     | 179             | 595   | 401      | 144     | 783                                |
|                  | 50 bis 55.....                                                                           | 5 994                        | 2 336                                   | 108             | 240               | 198     | 127             | 590   | 332      | 110     | 631                                |
|                  | 55 bis 60.....                                                                           | 4 300                        | 1 800                                   | 90              | 130               | 192     | 125             | 388   | 190      | 87      | 598                                |
|                  | 60 bis 65.....                                                                           | 2 625                        | 1 095                                   | 58              | 58                | 132     | 113             | 160   | 121      | 51      | 402                                |
|                  | 65 und mehr.....                                                                         | 252                          | 130                                     | 8               | 10                | 12      | 19              | 11    | 19       | 4       | 47                                 |
|                  | Insgesamt <sup>4)</sup> .....                                                            | 71 430                       | 23 503                                  | 1 363           | 1 948             | 2 382   | 1 463           | 5 446 | 3 014    | 1 245   | 6 642                              |
| <b>Weiblich</b>  |                                                                                          |                              |                                         |                 |                   |         |                 |       |          |         |                                    |
| A                | Land- und Forstwirtschaft; Fischerei                                                     | 60                           | 55                                      | -               | -                 | -       | -               | -     | -        | -       | 7                                  |
| B-F              | Produzierendes Gewerbe                                                                   | 1 974                        | 949                                     | 129             | 38                | 67      | 63              | 255   | 68       | 76      | 253                                |
| B-C              | dar. Verarbeitendes Gewerbe <sup>2)</sup>                                                | 1 616                        | 737                                     | 123             | 34                | 63      | 52              | 111   | 59       | 73      | 222                                |
| F                | Baugewerbe                                                                               | 276                          | 177                                     | .               | 3                 | .       | 8               | 138   | 5        | -       | 19                                 |
| G-U              | Dienstleistungsbereiche                                                                  | 27 381                       | 9 686                                   | 508             | 731               | 721     | 579             | 2 777 | 1 174    | 506     | 2 690                              |
|                  | darunter                                                                                 |                              |                                         |                 |                   |         |                 |       |          |         |                                    |
| G-I              | Handel, Verkehr, Gastgewerbe                                                             | 9 158                        | 3 357                                   | 149             | 302               | 290     | 151             | 983   | 424      | 159     | 899                                |
| G                | Handel, Instandh. und Rep. von Kfz                                                       | 4 686                        | 1 685                                   | 96              | 130               | 163     | 99              | 457   | 191      | 85      | 464                                |
| I                | Gastgewerbe                                                                              | 2 926                        | 1 028                                   | 20              | 132               | 91      | 28              | 310   | 185      | 40      | 222                                |
| J                | Information und Kommunikation                                                            | 786                          | 421                                     | 32              | 16                | 35      | 50              | 84    | 18       | 31      | 155                                |
| K                | Finanz- u. Versicherungsdienstleistg.                                                    | 591                          | 288                                     | 19              | 25                | 19      | 23              | 58    | 21       | 16      | 107                                |
| L                | Grundstücks- und Wohnungswesen                                                           | 194                          | 95                                      | .               | 6                 | 4       | 5               | 29    | 15       | .       | 31                                 |
| M-N              | Freiberufl., wissenschaftl., techn. Dienst-<br>leist.; sonst. Wirtschaftl. Dienstleistg. | 8 834                        | 2 533                                   | 148             | 207               | 160     | 130             | 721   | 335      | 143     | 689                                |
| O-Q              | Öff. Verwaltung, Verteidigung, Sozialvers.;<br>Erzieh. u. Unterr.; Gesundh.- u. Sozialw. | 6 019                        | 2 269                                   | 129             | 130               | 142     | 173             | 733   | 227      | 111     | 624                                |
| R-U              | Kunst, Unterhaltung und Erholung; sonst.<br>Dienstleistg.; Priv. Haushalte; Exterr. Org. | 1 799                        | 723                                     | 30              | 45                | 71      | 47              | 169   | 134      | 42      | 185                                |
| A-U              | Alle Wirtschaftsbereiche nach Alter                                                      |                              |                                         |                 |                   |         |                 |       |          |         |                                    |
|                  | unter 20.....                                                                            | 475                          | 105                                     | .               | .                 | 11      | 5               | .     | 26       | .       | 16                                 |
|                  | 20 bis 25.....                                                                           | 2 253                        | 649                                     | 28              | 61                | 57      | 38              | 171   | 120      | 21      | 153                                |
|                  | 25 bis 30.....                                                                           | 3 880                        | 1 461                                   | 94              | 88                | 121     | 96              | 455   | 131      | 74      | 402                                |
|                  | 30 bis 35.....                                                                           | 4 655                        | 1 765                                   | 118             | 94                | 115     | 104             | 558   | 134      | 105     | 537                                |
|                  | 35 bis 40.....                                                                           | 4 863                        | 1 816                                   | 100             | 121               | 134     | 88              | 586   | 180      | 109     | 498                                |
|                  | 40 bis 45.....                                                                           | 4 308                        | 1 480                                   | 78              | 125               | 116     | 73              | 421   | 209      | 93      | 365                                |
|                  | 45 bis 50.....                                                                           | 3 459                        | 1 151                                   | 63              | 98                | 98      | 89              | 312   | 157      | 65      | 269                                |
|                  | 50 bis 55.....                                                                           | 2 519                        | 993                                     | 63              | 91                | 61      | 45              | 314   | 133      | 52      | 234                                |
|                  | 55 bis 60.....                                                                           | 1 910                        | 778                                     | 47              | 45                | 46      | 62              | 177   | 93       | 37      | 271                                |
|                  | 60 bis 65.....                                                                           | 1 016                        | 453                                     | 38              | 27                | 29      | 37              | 60    | 52       | 24      | 186                                |
|                  | 65 und mehr.....                                                                         | 78                           | 40                                      | .               | .                 | -       | 5               | .     | 7        | .       | 19                                 |
|                  | Insgesamt <sup>4)</sup> .....                                                            | 29 416                       | 10 691                                  | 637             | 769               | 788     | 642             | 3 080 | 1 242    | 583     | 2 950                              |

Quelle: Beschäftigungsstatistik der Bundesanstalt für Arbeit

1) Klassifikationen der Wirtschaftszweige, Ausgabe 2008 (WZ 2008) 2) einschließlich Bergbau

3) Ohne "Staatenlos" bzw. ohne Personen mit ungeklärter Staatsangehörigkeit. 4) einschließlich Fälle ohne Angabe zur Wirtschaftsgliederung



**Noch: Tabelle 1.5 Ausländische sozialversicherungspflichtig Beschäftigte am Arbeitsort in Hamburg  
am 30. Juni 2011 nach Wirtschaftszweigen, Altersgruppen, ausgewählten  
Staatsangehörigkeiten und Geschlecht**

| WZ<br>08         | Wirtschaftsgliederung <sup>1)</sup><br>Altersgruppen<br>von....bis<br>unter....Jahren    | Davon mit folgender Staatsangehörigkeit |        |                          |        |                       |       |     |       |                      |
|------------------|------------------------------------------------------------------------------------------|-----------------------------------------|--------|--------------------------|--------|-----------------------|-------|-----|-------|----------------------|
|                  |                                                                                          | anderer Staaten                         |        |                          |        |                       |       |     |       |                      |
|                  |                                                                                          | zu-<br>sammen                           | davon  |                          |        |                       |       |     |       | sonstiges<br>Amerika |
| Kroatien         | Russische<br>Föderation                                                                  |                                         | Türkei | son-<br>stiges<br>Europa | Afrika | Vereinigte<br>Staaten |       |     |       |                      |
| <b>Insgesamt</b> |                                                                                          |                                         |        |                          |        |                       |       |     |       |                      |
| A                | Land- und Forstwirtschaft; Fischerei                                                     | 35                                      | -      | .                        | 15     | 4                     | 4     | -   | .     | 8                    |
| B-F              | Produzierendes Gewerbe                                                                   | 6 055                                   | 398    | 209                      | 2 852  | 1 163                 | 469   | 82  | 187   | 695                  |
| B-C              | dar. Verarbeitendes Gewerbe <sup>2)</sup>                                                | 4 009                                   | 249    | 147                      | 1 925  | 571                   | 339   | 71  | 150   | 557                  |
| F                | Baugewerbe                                                                               | 1 635                                   | 132    | 36                       | 757    | 541                   | 51    | 4   | 26    | 88                   |
| G-U              | Dienstleistungsbereiche<br>darunter                                                      | 41 835                                  | 1 398  | 2 069                    | 12 888 | 5 939                 | 5 136 | 563 | 1 871 | 11 971               |
| G-I              | Handel, Verkehr, Gastgewerbe                                                             | 19 801                                  | 546    | 752                      | 5 793  | 2 351                 | 1 937 | 128 | 658   | 7 636                |
| G                | Handel, Instandh. und Rep. von Kfz                                                       | 7 105                                   | 265    | 364                      | 2 775  | 1 007                 | 523   | 68  | 271   | 1 832                |
| I                | Gastgewerbe                                                                              | 5 742                                   | 104    | 94                       | 1 279  | 568                   | 949   | 15  | 249   | 2 484                |
| J                | Information und Kommunikation                                                            | 967                                     | 58     | 92                       | 192    | 166                   | 59    | 69  | 81    | 250                  |
| K                | Finanz- u. Versicherungsdienstleistg.                                                    | 528                                     | 69     | 51                       | 120    | 117                   | 32    | 18  | 20    | 101                  |
| L                | Grundstücks- und Wohnungswesen                                                           | 183                                     | 16     | 13                       | 56     | 41                    | 10    | 6   | 12    | 29                   |
| M-N              | Freiberufl., wissenschaftl., techn. Dienst-<br>leist.; sonst. Wirtschaftl. Dienstleistg. | 13 087                                  | 386    | 692                      | 4 365  | 2 100                 | 2 509 | 145 | 622   | 2 268                |
| O-Q              | Öff. Verwaltung, Verteidigung, Sozialvers.;<br>Erzieh. u. Unterr.; Gesundh.- u. Sozialw. | 5 132                                   | 258    | 350                      | 1 726  | 905                   | 376   | 131 | 300   | 1 086                |
| R-U              | Kunst, Unterhaltung und Erholung; sonst.<br>Dienstleistg.; Priv. Haushalte; Exterr. Org. | 2 137                                   | 65     | 119                      | 636    | 259                   | 213   | 66  | 178   | 601                  |
| A-U              | Alle Wirtschaftsbereiche nach Alter                                                      |                                         |        |                          |        |                       |       |     |       |                      |
|                  | unter 20.....                                                                            | 812                                     | 28     | .                        | 432    | 156                   | 24    | .   | 27    | 122                  |
|                  | 20 bis 25.....                                                                           | 3 643                                   | 96     | 157                      | 1 503  | 551                   | 246   | 21  | 135   | 934                  |
|                  | 25 bis 30.....                                                                           | 6 121                                   | 202    | 307                      | 1 673  | 984                   | 553   | 72  | 333   | 1 997                |
|                  | 30 bis 35.....                                                                           | 7 933                                   | 271    | 401                      | 2 497  | 1 164                 | 913   | 84  | 373   | 2 230                |
|                  | 35 bis 40.....                                                                           | 8 283                                   | 296    | 430                      | 2 737  | 1 220                 | 1 045 | 83  | 363   | 2 109                |
|                  | 40 bis 45.....                                                                           | 7 296                                   | 232    | 339                      | 2 520  | 951                   | 1 114 | 92  | 264   | 1 784                |
|                  | 45 bis 50.....                                                                           | 6 029                                   | 148    | 247                      | 2 335  | 696                   | 804   | 108 | 256   | 1 435                |
|                  | 50 bis 55.....                                                                           | 3 658                                   | 125    | 214                      | 961    | 498                   | 507   | 77  | 154   | 1 122                |
|                  | 55 bis 60.....                                                                           | 2 500                                   | 208    | 116                      | 663    | 464                   | 250   | 63  | 102   | 634                  |
|                  | 60 bis 65.....                                                                           | 1 530                                   | 187    | 46                       | 410    | 401                   | 143   | 38  | 40    | 265                  |
|                  | 65 und mehr.....                                                                         | 122                                     | 3      | .                        | 24     | 21                    | 11    | .   | 12    | 43                   |
|                  | Insgesamt <sup>3)</sup> .....                                                            | 47 927                                  | 1 796  | 2 281                    | 15 755 | 7 106                 | 5 610 | 645 | 2 059 | 12 675               |
| <b>Weiblich</b>  |                                                                                          |                                         |        |                          |        |                       |       |     |       |                      |
| A                | Land- und Forstwirtschaft; Fischerei                                                     | 5                                       | -      | .                        | 3      | .                     | -     | -   | -     | -                    |
| B-F              | Produzierendes Gewerbe                                                                   | 1 025                                   | 94     | 68                       | 318    | 188                   | 79    | 22  | 63    | 193                  |
| B-C              | dar. Verarbeitendes Gewerbe <sup>2)</sup>                                                | 879                                     | 84     | 61                       | 269    | 149                   | 72    | 20  | 52    | 172                  |
| F                | Baugewerbe                                                                               | 99                                      | 5      | 3                        | 36     | 34                    | 4     | -   | 8     | 9                    |
| G-U              | Dienstleistungsbereiche<br>darunter                                                      | 17 695                                  | 835    | 1 236                    | 5 470  | 3 139                 | 1 826 | 234 | 1 054 | 3 901                |
| G-I              | Handel, Verkehr, Gastgewerbe                                                             | 5 801                                   | 273    | 403                      | 1 697  | 963                   | 358   | 40  | 329   | 1 738                |
| G                | Handel, Instandh. und Rep. von Kfz                                                       | 3 001                                   | 159    | 244                      | 1 017  | 530                   | 112   | 27  | 151   | 761                  |
| I                | Gastgewerbe                                                                              | 1 898                                   | 62     | 72                       | 420    | 280                   | 195   | 3   | 114   | 752                  |
| J                | Information und Kommunikation                                                            | 365                                     | 26     | 51                       | 59     | 75                    | 12    | 19  | 35    | 88                   |
| K                | Finanz- u. Versicherungsdienstleistg.                                                    | 303                                     | 39     | 40                       | 69     | 74                    | 17    | 10  | 11    | 43                   |
| L                | Grundstücks- und Wohnungswesen                                                           | 99                                      | 9      | 10                       | 29     | 18                    | 6     | 3   | 9     | 15                   |
| M-N              | Freiberufl., wissenschaftl., techn. Dienst-<br>leist.; sonst. Wirtschaftl. Dienstleistg. | 6 301                                   | 228    | 379                      | 2 073  | 1 106                 | 1 128 | 54  | 353   | 980                  |
| O-Q              | Öff. Verwaltung, Verteidigung, Sozialvers.;<br>Erzieh. u. Unterr.; Gesundh.- u. Sozialw. | 3 750                                   | 211    | 280                      | 1 250  | 730                   | 229   | 86  | 215   | 749                  |
| R-U              | Kunst, Unterhaltung und Erholung; sonst.<br>Dienstleistg.; Priv. Haushalte; Exterr. Org. | 1 076                                   | 49     | 73                       | 293    | 173                   | 76    | 22  | 102   | 288                  |
| A-U              | Alle Wirtschaftsbereiche nach Alter                                                      |                                         |        |                          |        |                       |       |     |       |                      |
|                  | unter 20.....                                                                            | 370                                     | 13     | 7                        | 196    | 77                    | 11    | .   | 11    | 55                   |
|                  | 20 bis 25.....                                                                           | 1 604                                   | 41     | 87                       | 654    | 278                   | 119   | 7   | 57    | 361                  |
|                  | 25 bis 30.....                                                                           | 2 419                                   | 114    | 199                      | 609    | 475                   | 182   | 41  | 162   | 637                  |
|                  | 30 bis 35.....                                                                           | 2 890                                   | 136    | 253                      | 806    | 490                   | 288   | 35  | 191   | 691                  |
|                  | 35 bis 40.....                                                                           | 3 047                                   | 143    | 245                      | 988    | 514                   | 313   | 34  | 197   | 613                  |
|                  | 40 bis 45.....                                                                           | 2 828                                   | 115    | 193                      | 930    | 438                   | 381   | 36  | 161   | 574                  |
|                  | 45 bis 50.....                                                                           | 2 308                                   | 72     | 132                      | 808    | 328                   | 301   | 34  | 151   | 482                  |
|                  | 50 bis 55.....                                                                           | 1 526                                   | 75     | 116                      | 368    | 280                   | 200   | 26  | 104   | 357                  |
|                  | 55 bis 60.....                                                                           | 1 132                                   | 138    | 48                       | 277    | 286                   | 83    | 26  | 56    | 218                  |
|                  | 60 bis 65.....                                                                           | 563                                     | 82     | .                        | 145    | 155                   | 24    | .   | 22    | 95                   |
|                  | 65 und mehr.....                                                                         | 38                                      | -      | .                        | 10     | 7                     | 3     | .   | 5     | 11                   |
|                  | Insgesamt <sup>3)</sup> .....                                                            | 18 725                                  | 929    | 1 305                    | 5 791  | 3 328                 | 1 905 | 256 | 1 117 | 4 094                |

Quelle: Beschäftigungsstatistik der Bundesagentur für Arbeit

1) Klassifikationen der Wirtschaftszweige, Ausgabe 2008 (WZ 2008) 2) einschließlich Bergbau

3) einschließlich Fälle ohne Angabe zur Wirtschaftsgliederung

**Tabelle 1.6 Sozialversicherungspflichtig Beschäftigte am Arbeitsort in Hamburg am 30. Juni 2011 nach Berufsbereichen, -abschnitten und ausgewählten -gruppen, beruflicher Ausbildung und Geschlecht**

| Berufliche Gliederung <sup>1)</sup>                | Insgesamt <sup>2)</sup>                  | Darunter                             |                                   |                                                                       |               |                                      |
|----------------------------------------------------|------------------------------------------|--------------------------------------|-----------------------------------|-----------------------------------------------------------------------|---------------|--------------------------------------|
|                                                    |                                          | mit abgeschlossener Berufsausbildung |                                   |                                                                       |               | ohne abgeschlossene Berufsausbildung |
|                                                    |                                          | zusammen                             | davon mit Abschluss an einer      |                                                                       |               |                                      |
|                                                    | Berufsfach-/<br>Fachschule <sup>3)</sup> |                                      | Fachhoch-<br>schule <sup>4)</sup> | wissenschaft-<br>lichen Hoch-<br>schule,<br>Universität <sup>5)</sup> |               |                                      |
|                                                    | <b>Insgesamt</b>                         |                                      |                                   |                                                                       |               |                                      |
| <b>Pflanzenbauer, Tierzüchter, Fischereiberufe</b> | <b>6 001</b>                             | <b>2 605</b>                         | <b>2 331</b>                      | <b>131</b>                                                            | <b>143</b>    | <b>1 022</b>                         |
| <b>Bergleute, Mineralgewinner</b>                  | <b>74</b>                                | <b>45</b>                            | <b>38</b>                         | .                                                                     | .             | <b>8</b>                             |
| <b>Fertigungsberufe</b>                            |                                          |                                      |                                   |                                                                       |               |                                      |
| Steinbearbeiter, Baustoffhersteller                | 253                                      | 148                                  | 137                               | 5                                                                     | 6             | 25                                   |
| Keramiker, Glasmacher                              | 78                                       | 28                                   | 25                                | .                                                                     | .             | 5                                    |
| Chemiearbeiter, Kunststoffverarbeiter              | 5 694                                    | 3 364                                | 3 275                             | 32                                                                    | 57            | 1 703                                |
| darunter Chemiearbeiter                            | 4 856                                    | 3 043                                | 2 958                             | 30                                                                    | 55            | 1 354                                |
| Papierhersteller, -verarbeiter, Drucker            | 2 305                                    | 1 179                                | 1 137                             | 23                                                                    | 19            | 352                                  |
| darunter Drucker                                   | 1 771                                    | 940                                  | 899                               | 23                                                                    | 18            | 182                                  |
| Holzaufbereiter, Holzwarenfertiger u. verw. Berufe | 171                                      | 62                                   | 62                                | -                                                                     | -             | 66                                   |
| Metallerzeuger, -bearbeiter                        | 5 363                                    | 3 883                                | 3 856                             | 13                                                                    | 14            | 969                                  |
| darunter Metallverformer (spanend)                 | 2 024                                    | 1 582                                | 1 574                             | .                                                                     | .             | 216                                  |
| Schlosser, Mechaniker und zugeordnete Berufe       | 36 449                                   | 27 514                               | 27 291                            | 155                                                                   | 68            | 3 972                                |
| darunter Schlosser                                 | 11 832                                   | 9 377                                | 9 314                             | 44                                                                    | 19            | 1 188                                |
| Mechaniker                                         | 13 254                                   | 10 163                               | 10 085                            | 55                                                                    | 23            | 1 520                                |
| Elektriker                                         | 13 929                                   | 10 440                               | 10 222                            | 162                                                                   | 56            | 1 422                                |
| Montierer und Metallberufe, a.n.g.                 | 2 322                                    | 1 428                                | 1 407                             | 16                                                                    | 5             | 423                                  |
| Textil- und Bekleidungsberufe                      | 1 189                                    | 532                                  | 511                               | 9                                                                     | 12            | 163                                  |
| darunter Textilverarbeiter                         | 955                                      | 427                                  | 415                               | 6                                                                     | 6             | 132                                  |
| Lederhersteller, Leder- und Fellverarbeiter        | 429                                      | 261                                  | 258                               | .                                                                     | .             | 28                                   |
| Ernährungsberufe                                   | 16 722                                   | 5 609                                | 5 496                             | 63                                                                    | 50            | 3 277                                |
| darunter Speisenerbereiter                         | 13 281                                   | 4 096                                | 4 008                             | 51                                                                    | 37            | 2 511                                |
| Bauberufe                                          | 7 865                                    | 3 956                                | 3 924                             | 19                                                                    | 13            | 925                                  |
| darunter Maurer, Betonbauer                        | 2 642                                    | 1 719                                | 1 710                             | 6                                                                     | 3             | 205                                  |
| Bau-, Raumausstatter, Polsterer                    | 1 975                                    | 1 042                                | 1 025                             | 9                                                                     | 8             | 189                                  |
| Tischler, Modellbauer                              | 2 784                                    | 1 810                                | 1 779                             | 18                                                                    | 13            | 361                                  |
| Malер, Lackierer und verwandte Berufe              | 5 277                                    | 3 583                                | 3 559                             | 17                                                                    | 7             | 574                                  |
| Warenprüfer, Versandfertigtmacher                  | 6 262                                    | 2 830                                | 2 633                             | 102                                                                   | 95            | 1 558                                |
| Hilfsarbeiter ohne nähere Tätigkeitsangabe         | 7 920                                    | 2 141                                | 2 098                             | 17                                                                    | 26            | 3 293                                |
| Maschinisten und zugehörige Berufe                 | 2 962                                    | 2 147                                | 2 130                             | 13                                                                    | 4             | 396                                  |
| <b>Zusammen</b>                                    | <b>119 949</b>                           | <b>71 957</b>                        | <b>70 825</b>                     | <b>676</b>                                                            | <b>456</b>    | <b>19 701</b>                        |
| <b>Technische Berufe</b>                           |                                          |                                      |                                   |                                                                       |               |                                      |
| Ingenieure, Chemiker, Physiker, Mathematiker       | 28 987                                   | 24 675                               | 4 004                             | 9 479                                                                 | 11 192        | 553                                  |
| darunter Ingenieure                                | 26 512                                   | 22 342                               | 3 784                             | 9 148                                                                 | 9 410         | 506                                  |
| Techniker, technische Sonderfachkräfte             | 29 207                                   | 23 452                               | 19 177                            | 2 550                                                                 | 1 725         | 1 318                                |
| darunter Techniker                                 | 22 900                                   | 18 532                               | 14 941                            | 2 267                                                                 | 1 324         | 916                                  |
| <b>Zusammen</b>                                    | <b>58 194</b>                            | <b>48 127</b>                        | <b>23 181</b>                     | <b>12 029</b>                                                         | <b>12 917</b> | <b>1 871</b>                         |
| <b>Dienstleistungsberufe</b>                       |                                          |                                      |                                   |                                                                       |               |                                      |
| Warenkaufleute                                     | 68 341                                   | 39 801                               | 35 711                            | 1 576                                                                 | 2 514         | 8 660                                |
| Dienstleistungskaufleute und zugehörige Berufe     | 65 319                                   | 49 054                               | 41 436                            | 2 325                                                                 | 5 293         | 5 089                                |
| darunter Bank-, Versicherungskaufleute             | 37 168                                   | 32 744                               | 27 404                            | 1 481                                                                 | 3 859         | 2 511                                |
| Verkehrsberufe                                     | 65 794                                   | 32 438                               | 30 365                            | 1 564                                                                 | 509           | 11 630                               |
| darunter Berufe des Landverkehrs                   | 22 704                                   | 10 506                               | 10 354                            | 87                                                                    | 65            | 3 050                                |
| Organisations-, Verwaltungs-, Büroberufe           | 240 400                                  | 166 549                              | 123 076                           | 12 427                                                                | 31 046        | 15 161                               |
| darunter Bürofach-, Bürohilfskräfte                | 159 537                                  | 110 208                              | 91 365                            | 5 884                                                                 | 12 959        | 11 433                               |
| Ordnungs-, Sicherheitsberufe                       | 19 196                                   | 11 659                               | 8 659                             | 162                                                                   | 2 838         | 1 824                                |
| Schriftwerkschaffende, -ordnende, künstl. Berufe   | 17 564                                   | 9 318                                | 5 311                             | 1 213                                                                 | 2 794         | 976                                  |
| Gesundheitsdienstberufe                            | 57 396                                   | 41 642                               | 33 262                            | 676                                                                   | 7 704         | 4 814                                |
| darunter Ärzte, Apotheker                          | 8 224                                    | 7 731                                | 438                               | 72                                                                    | 7 221         | 40                                   |
| geistes- u. naturwissenschaftliche Berufe          | 50 825                                   | 37 383                               | 20 121                            | 5 061                                                                 | 12 201        | 3 826                                |
| darunter sozialpflegerische Berufe                 | 33 754                                   | 24 500                               | 17 746                            | 4 133                                                                 | 2 621         | 2 656                                |
| Lehrer                                             | 8 258                                    | 5 841                                | 1 388                             | 333                                                                   | 4 120         | 681                                  |
| allgemeine Dienstleistungsberufe                   | 52 209                                   | 13 282                               | 12 869                            | 196                                                                   | 217           | 10 246                               |
| darunter Reinigungsberufe                          | 25 487                                   | 4 095                                | 4 017                             | 37                                                                    | 41            | 6 514                                |
| <b>Zusammen</b>                                    | <b>637 044</b>                           | <b>401 126</b>                       | <b>310 810</b>                    | <b>25 200</b>                                                         | <b>65 116</b> | <b>62 226</b>                        |
| <b>Sonstige Arbeitskräfte</b>                      | <b>13 720</b>                            | <b>3 234</b>                         | <b>1 914</b>                      | <b>378</b>                                                            | <b>942</b>    | <b>5 847</b>                         |
| <b>Insgesamt <sup>6)</sup></b>                     | <b>835 148</b>                           | <b>527 108</b>                       | <b>409 110</b>                    | <b>38 417</b>                                                         | <b>79 581</b> | <b>90 679</b>                        |

Quelle: Beschäftigungsstatistik der Bundesagentur der Arbeit

1) Klassifizierung der Berufe, Ausgabe 1988 - 2) einschl. Fälle "mit unbekannter Ausbildung" bzw. "Angabe nicht möglich" oder "ohne Angabe" -

3) einschl. abgeschlossene Lehr- oder Anlernausbildung - 4) einschl. Ingenieurschulen - 5) einschl. Lehrerbildung - 6) einschl. Fälle ohne Berufsangabe

Noch: Tabelle 1.6 Sozialversicherungspflichtig Beschäftigte am Arbeitsort in Hamburg am 30. Juni 2011 nach Berufsbereichen, -abschnitten und ausgewählten -gruppen, beruflicher Ausbildung und Geschlecht

| Berufliche Gliederung <sup>1)</sup>                | Insgesamt <sup>2)</sup>                  | Darunter                             |                                   |                                                                       |               |                                      |
|----------------------------------------------------|------------------------------------------|--------------------------------------|-----------------------------------|-----------------------------------------------------------------------|---------------|--------------------------------------|
|                                                    |                                          | mit abgeschlossener Berufsausbildung |                                   |                                                                       |               | ohne abgeschlossene Berufsausbildung |
|                                                    |                                          | zusammen                             | davon mit Abschluss an einer      |                                                                       |               |                                      |
|                                                    | Berufsfach-/<br>Fachschule <sup>3)</sup> |                                      | Fachhoch-<br>schule <sup>4)</sup> | wissenschaft-<br>lichen Hoch-<br>schule,<br>Universität <sup>5)</sup> |               |                                      |
| <b>Weiblich</b>                                    |                                          |                                      |                                   |                                                                       |               |                                      |
| <b>Pflanzenbauer, Tierzüchter, Fischereiberufe</b> | <b>1 751</b>                             | <b>914</b>                           | <b>819</b>                        | <b>47</b>                                                             | <b>48</b>     | <b>223</b>                           |
| <b>Bergleute, Mineralgewinner</b>                  | <b>11</b>                                | <b>6</b>                             | .                                 | -                                                                     | .             | .                                    |
| <b>Fertigungsberufe</b>                            |                                          |                                      |                                   |                                                                       |               |                                      |
| Steinbearbeiter, Baustoffhersteller                | 53                                       | 29                                   | 22                                | .                                                                     | .             | 7                                    |
| Keramiker, Glasmacher                              | 16                                       | 8                                    | .                                 | .                                                                     | .             | .                                    |
| Chemiearbeiter, Kunststoffverarbeiter              | 1 098                                    | 460                                  | 434                               | 4                                                                     | 22            | 459                                  |
| darunter Chemiearbeiter                            | 788                                      | 420                                  | 396                               | 4                                                                     | 20            | 266                                  |
| Papierhersteller, -verarbeiter, Drucker            | 793                                      | 380                                  | 361                               | 10                                                                    | 9             | 135                                  |
| darunter Drucker                                   | 592                                      | 290                                  | 271                               | 10                                                                    | 9             | 78                                   |
| Holzaufbereiter, Holzwarenfertiger u. verw. Berufe | 23                                       | 7                                    | 7                                 | -                                                                     | -             | 13                                   |
| Metallerzeuger, -bearbeiter                        | 159                                      | 73                                   | .                                 | -                                                                     | -             | 40                                   |
| darunter Metallverformer (spanend)                 | 33                                       | 20                                   | .                                 | -                                                                     | -             | 10                                   |
| Schlosser, Mechaniker und zugeordnete Berufe       | 2 794                                    | 1 702                                | 1 655                             | 27                                                                    | 20            | 418                                  |
| darunter Schlosser                                 | 172                                      | 96                                   | 92                                | .                                                                     | .             | 28                                   |
| Mechaniker                                         | 597                                      | 419                                  | 405                               | 6                                                                     | 8             | 104                                  |
| Elektriker                                         | 893                                      | 568                                  | 547                               | 15                                                                    | 6             | 133                                  |
| Montierer und Metallberufe, a.n.g.                 | 210                                      | 81                                   | .                                 | .                                                                     | .             | 90                                   |
| Textil- und Bekleidungsberufe                      | 806                                      | 377                                  | 361                               | .                                                                     | .             | 115                                  |
| darunter Textilverarbeiter                         | 717                                      | 345                                  | 335                               | .                                                                     | .             | 96                                   |
| Lederhersteller, Leder- und Fellverarbeiter        | 148                                      | 85                                   | .                                 | .                                                                     | -             | 9                                    |
| Ernährungsberufe                                   | 5 972                                    | 1 781                                | 1 733                             | 24                                                                    | 24            | 1 672                                |
| darunter Speisenerbereiter                         | 5 321                                    | 1 582                                | 1 543                             | 20                                                                    | 19            | 1 452                                |
| Bauberufe                                          | 79                                       | 29                                   | .                                 | .                                                                     | .             | 22                                   |
| darunter Maurer, Betonbauer                        | 20                                       | 8                                    | 8                                 | -                                                                     | -             | 6                                    |
| Bau-, Raumausstatter, Polsterer                    | 147                                      | 77                                   | 74                                | .                                                                     | .             | 11                                   |
| Tischler, Modellbauer                              | 148                                      | 75                                   | 71                                | .                                                                     | .             | 45                                   |
| Maler, Lackierer und verwandte Berufe              | 241                                      | 137                                  | 133                               | .                                                                     | .             | 52                                   |
| Warenprüfer, Versandfertigmacher                   | 1 990                                    | 780                                  | 730                               | 24                                                                    | 26            | 536                                  |
| Hilfsarbeiter ohne nähere Tätigkeitsangabe         | 1 789                                    | 421                                  | 406                               | 5                                                                     | 10            | 696                                  |
| Maschinisten und zugehörige Berufe                 | 86                                       | 51                                   | 47                                | .                                                                     | .             | 17                                   |
| <b>Zusammen</b>                                    | <b>17 445</b>                            | <b>7 121</b>                         | <b>6 848</b>                      | <b>134</b>                                                            | <b>139</b>    | <b>4 473</b>                         |
| <b>Technische Berufe</b>                           |                                          |                                      |                                   |                                                                       |               |                                      |
| Ingenieure, Chemiker, Physiker, Mathematiker       | 5 096                                    | 4 022                                | 567                               | 1 237                                                                 | 2 218         | 136                                  |
| darunter Ingenieure                                | 4 389                                    | 3 366                                | 488                               | 1 142                                                                 | 1 736         | 111                                  |
| Techniker, technische Sonderfachkräfte             | 6 720                                    | 5 301                                | 4 392                             | 414                                                                   | 495           | 422                                  |
| darunter Techniker                                 | 3 098                                    | 2 408                                | 1 823                             | 280                                                                   | 305           | 198                                  |
| <b>Zusammen</b>                                    | <b>11 816</b>                            | <b>9 323</b>                         | <b>4 959</b>                      | <b>1 651</b>                                                          | <b>2 713</b>  | <b>558</b>                           |
| <b>Dienstleistungsberufe</b>                       |                                          |                                      |                                   |                                                                       |               |                                      |
| Warenkaufleute                                     | 39 321                                   | 22 014                               | 20 348                            | 593                                                                   | 1 073         | 5 811                                |
| Dienstleistungskaufleute und zugehörige Berufe     | 33 524                                   | 24 974                               | 21 989                            | 947                                                                   | 2 038         | 2 784                                |
| darunter Bank-, Versicherungskaufleute             | 19 140                                   | 16 793                               | 14 995                            | 534                                                                   | 1 264         | 1 422                                |
| Verkehrsberufe                                     | 9 348                                    | 4 693                                | 4 472                             | 93                                                                    | 128           | 1 812                                |
| darunter Berufe des Landverkehrs                   | 1 510                                    | 910                                  | 894                               | 12                                                                    | 4             | 177                                  |
| Organisations-, Verwaltungs-, Büroberufe           | 137 059                                  | 95 045                               | 77 913                            | 4 895                                                                 | 12 237        | 9 021                                |
| darunter Bürofach-, Bürohilfskräfte                | 106 481                                  | 73 450                               | 63 523                            | 3 127                                                                 | 6 800         | 7 410                                |
| Ordnungs-, Sicherheitsberufe                       | 4 841                                    | 2 699                                | 1 445                             | 56                                                                    | 1 198         | 489                                  |
| Schriftwerkschaffende, -ordnende, künstl. Berufe   | 8 612                                    | 4 721                                | 2 643                             | 651                                                                   | 1 427         | 434                                  |
| Gesundheitsdienstberufe                            | 46 859                                   | 33 343                               | 28 519                            | 528                                                                   | 4 296         | 3 765                                |
| darunter Ärzte, Apotheker                          | 4 642                                    | 4 284                                | 307                               | 42                                                                    | 3 935         | 25                                   |
| geistes- u. naturwissenschaftliche Berufe          | 35 110                                   | 25 898                               | 15 638                            | 3 565                                                                 | 6 695         | 2 505                                |
| darunter sozialpflegerische Berufe                 | 26 440                                   | 19 447                               | 14 456                            | 3 118                                                                 | 1 873         | 1 869                                |
| Lehrer                                             | 4 231                                    | 2 982                                | 672                               | 168                                                                   | 2 142         | 368                                  |
| allgemeine Dienstleistungsberufe                   | 34 630                                   | 9 039                                | 8 754                             | 138                                                                   | 147           | 6 864                                |
| darunter Reinigungsberufe                          | 15 828                                   | 1 943                                | 1 903                             | 14                                                                    | 26            | 4 190                                |
| <b>Zusammen</b>                                    | <b>349 304</b>                           | <b>222 426</b>                       | <b>181 721</b>                    | <b>11 466</b>                                                         | <b>29 239</b> | <b>33 485</b>                        |
| <b>Sonstige Arbeitskräfte</b>                      | <b>6 386</b>                             | <b>1 536</b>                         | <b>835</b>                        | <b>173</b>                                                            | <b>528</b>    | <b>2 658</b>                         |
| <b>Insgesamt <sup>6)</sup></b>                     | <b>386 803</b>                           | <b>241 339</b>                       | <b>195 197</b>                    | <b>13 473</b>                                                         | <b>32 669</b> | <b>41 402</b>                        |

Quelle: Beschäftigungsstatistik der Bundesagentur für Arbeit

1) Klassifizierung der Berufe, Ausgabe 1988 - 2) einschl. Fälle "mit unbekannter Ausbildung" bzw. "Angabe nicht möglich" oder "ohne Angabe" -

3) einschl. abgeschlossene Lehr- oder Anlernausbildung - 4) einschl. Ingenieurschulen - 5) einschl. Lehrerausbildung - 6) einschl. Fälle ohne Berufsausbildung

**Tabelle 1.7 Sozialversicherungspflichtig Beschäftigte am Arbeitsort in Hamburg am 30. Juni 2011 nach Berufsbereichen, -abschnitten und ausgewählten -gruppen, Geschlecht, Vollzeit- und Teilzeitbeschäftigten, Auszubildenden sowie nach deutschen und ausländischen Beschäftigten**

| Berufliche Gliederung <sup>1)</sup>                | Insgesamt <sup>2)</sup> | Und zwar       |                |                           |                           |                    |                | deutsche<br>Beschäftigte | auslän-<br>dische <sup>3)</sup> |  |
|----------------------------------------------------|-------------------------|----------------|----------------|---------------------------|---------------------------|--------------------|----------------|--------------------------|---------------------------------|--|
|                                                    |                         | männlich       | weiblich       | Vollzeitbe-<br>schäftigte | Teilzeitbe-<br>schäftigte | Auszu-<br>bildende | Beschäftigte   |                          |                                 |  |
|                                                    |                         |                |                |                           |                           |                    |                |                          |                                 |  |
| <b>Pflanzenbauer, Tierzüchter, Fischereiberufe</b> | <b>6 001</b>            | <b>4 250</b>   | <b>1 751</b>   | <b>5 141</b>              | <b>860</b>                | <b>314</b>         | <b>5 161</b>   | <b>837</b>               |                                 |  |
| <b>Bergleute, Mineralgewinner</b>                  | <b>74</b>               | <b>63</b>      | <b>11</b>      | <b>70</b>                 | <b>4</b>                  | <b>.</b>           | <b>67</b>      | <b>7</b>                 |                                 |  |
| <b>Fertigungsberufe</b>                            |                         |                |                |                           |                           |                    |                |                          |                                 |  |
| Steinbearbeiter, Baustoffhersteller                | 253                     | 200            | 53             | 234                       | 19                        | 20                 | 230            | 23                       |                                 |  |
| Keramiker, Glasmacher                              | 78                      | 62             | 16             | 68                        | 10                        | .                  | 59             | 19                       |                                 |  |
| Chemiearbeiter, Kunststoffverarbeiter              | 5 694                   | 4 596          | 1 098          | 5 399                     | 295                       | 106                | 4 999          | 695                      |                                 |  |
| darunter Chemiearbeiter                            | 4 856                   | 4 068          | 788            | 4 660                     | 196                       | 100                | 4 285          | 571                      |                                 |  |
| Papierhersteller, -verarbeiter, Drucker            | 2 305                   | 1 512          | 793            | 2 063                     | 242                       | 105                | 2 094          | 208                      |                                 |  |
| darunter Drucker                                   | 1 771                   | 1 179          | 592            | 1 568                     | 203                       | 93                 | 1 635          | 134                      |                                 |  |
| Holzaufbereiter, Holzwarenfertiger u. verw. Berufe | 171                     | 148            | 23             | 157                       | 14                        | 15                 | 144            | 25                       |                                 |  |
| Metallerzeuger, -bearbeiter                        | 5 363                   | 5 204          | 159            | 5 265                     | 98                        | 163                | 4 628          | 735                      |                                 |  |
| darunter Metallverformer (spanend)                 | 2 024                   | 1 991          | 33             | 1 993                     | 31                        | 91                 | 1 839          | 185                      |                                 |  |
| Schlosser, Mechaniker und zugeordnete Berufe       | 36 449                  | 33 655         | 2 794          | 35 506                    | 943                       | 2 811              | 34 733         | 1 711                    |                                 |  |
| darunter Schlosser                                 | 11 832                  | 11 660         | 172            | 11 661                    | 171                       | 528                | 11 085         | 744                      |                                 |  |
| darunter Mechaniker                                | 13 254                  | 12 657         | 597            | 12 919                    | 335                       | 1 106              | 12 683         | 570                      |                                 |  |
| Elektriker                                         | 13 929                  | 13 036         | 893            | 13 455                    | 474                       | 1 208              | 13 236         | 692                      |                                 |  |
| Montierer und Metallberufe, a.n.g.                 | 2 322                   | 2 112          | 210            | 2 236                     | 86                        | .                  | 2 043          | 279                      |                                 |  |
| Textil- und Bekleidungsberufe                      | 1 189                   | 383            | 806            | 916                       | 273                       | 88                 | 947            | 241                      |                                 |  |
| darunter Textilverarbeiter                         | 955                     | 238            | 717            | 711                       | 244                       | 84                 | 751            | 204                      |                                 |  |
| Lederhersteller, Leder- und Fellverarbeiter        | 429                     | 281            | 148            | 387                       | 42                        | 31                 | 390            | 39                       |                                 |  |
| Ernährungsberufe                                   | 16 722                  | 10 750         | 5 972          | 12 738                    | 3 984                     | 641                | 11 758         | 4 935                    |                                 |  |
| darunter Speisenerbeiter                           | 13 281                  | 7 960          | 5 321          | 9 511                     | 3 770                     | 502                | 9 085          | 4 170                    |                                 |  |
| Bauberufe                                          | 7 865                   | 7 786          | 79             | 7 420                     | 445                       | 271                | 6 720          | 1 136                    |                                 |  |
| darunter Maurer, Betonbauer                        | 2 642                   | 2 622          | 20             | 2 539                     | 103                       | 112                | 2 289          | 351                      |                                 |  |
| Bau-, Raumausstatter, Polsterer                    | 1 975                   | 1 828          | 147            | 1 865                     | 110                       | 178                | 1 743          | 232                      |                                 |  |
| Tischler, Modellbauer                              | 2 784                   | 2 636          | 148            | 2 717                     | 67                        | 341                | 2 684          | 100                      |                                 |  |
| Maler, Lackierer und verwandte Berufe              | 5 277                   | 5 036          | 241            | 5 186                     | 91                        | 449                | 4 867          | 406                      |                                 |  |
| Warenprüfer, Versandfertigmacher                   | 6 262                   | 4 272          | 1 990          | 5 017                     | 1 245                     | 169                | 5 339          | 922                      |                                 |  |
| Hilfsarbeiter ohne nähere Tätigkeitsangabe         | 7 920                   | 6 131          | 1 789          | 6 764                     | 1 156                     | 20                 | 6 361          | 1 549                    |                                 |  |
| Maschinisten und zugehörige Berufe                 | 2 962                   | 2 876          | 86             | 2 920                     | 42                        | 32                 | 2 483          | 478                      |                                 |  |
| <b>Zusammen</b>                                    | <b>119 949</b>          | <b>102 504</b> | <b>17 445</b>  | <b>110 313</b>            | <b>9 636</b>              | <b>6 660</b>       | <b>105 458</b> | <b>14 425</b>            |                                 |  |
| <b>Technische Berufe</b>                           |                         |                |                |                           |                           |                    |                |                          |                                 |  |
| Ingenieure, Chemiker, Physiker, Mathematiker       | 28 987                  | 23 891         | 5 096          | 27 324                    | 1 663                     | 104                | 27 087         | 1 890                    |                                 |  |
| darunter Ingenieure                                | 26 512                  | 22 123         | 4 389          | 25 154                    | 1 358                     | 100                | 24 887         | 1 618                    |                                 |  |
| Techniker, technische Sonderfachkräfte             | 29 207                  | 22 487         | 6 720          | 27 016                    | 2 191                     | 436                | 28 196         | 1 004                    |                                 |  |
| darunter Techniker                                 | 22 900                  | 19 802         | 3 098          | 21 537                    | 1 363                     | 206                | 22 121         | 772                      |                                 |  |
| <b>Zusammen</b>                                    | <b>58 194</b>           | <b>46 378</b>  | <b>11 816</b>  | <b>54 340</b>             | <b>3 854</b>              | <b>540</b>         | <b>55 283</b>  | <b>2 894</b>             |                                 |  |
| <b>Dienstleistungsberufe</b>                       |                         |                |                |                           |                           |                    |                |                          |                                 |  |
| Warenkaufleute                                     | 68 341                  | 29 020         | 39 321         | 49 959                    | 18 382                    | 3 302              | 62 585         | 5 730                    |                                 |  |
| Dienstleistungskaufleute und zugehörige Berufe     | 65 319                  | 31 795         | 33 524         | 56 253                    | 9 066                     | 3 067              | 63 122         | 2 184                    |                                 |  |
| darunter Bank-, Versicherungskaufleute             | 37 168                  | 18 028         | 19 140         | 31 010                    | 6 158                     | 1 116              | 36 516         | 648                      |                                 |  |
| Verkehrsberufe                                     | 65 794                  | 56 446         | 9 348          | 57 180                    | 8 614                     | 1 000              | 55 753         | 10 006                   |                                 |  |
| darunter Berufe des Landverkehrs                   | 22 704                  | 21 194         | 1 510          | 20 929                    | 1 775                     | 143                | 20 289         | 2 407                    |                                 |  |
| Organisations-, Verwaltungs-, Büroberufe           | 240 400                 | 103 341        | 137 059        | 199 003                   | 41 397                    | 4 758              | 230 018        | 10 325                   |                                 |  |
| darunter Bürofach-, Bürohilfskräfte                | 159 537                 | 53 056         | 106 481        | 127 148                   | 32 389                    | 3 746              | 152 846        | 6 665                    |                                 |  |
| Ordnungs-, Sicherheitsberufe                       | 19 196                  | 14 355         | 4 841          | 16 223                    | 2 973                     | 144                | 17 922         | 1 263                    |                                 |  |
| Schriftwerkschaffende, -ordnende, künstl. Berufe   | 17 564                  | 8 952          | 8 612          | 15 281                    | 2 283                     | 422                | 16 561         | 998                      |                                 |  |
| Gesundheitsdienstberufe                            | 57 396                  | 10 537         | 46 859         | 41 053                    | 16 343                    | 3 097              | 54 591         | 2 784                    |                                 |  |
| darunter Ärzte, Apotheker                          | 8 224                   | 3 582          | 4 642          | 6 760                     | 1 464                     | 15                 | 7 925          | 297                      |                                 |  |
| geistes- u. naturwissenschaftliche Berufe          | 50 825                  | 15 715         | 35 110         | 28 466                    | 22 359                    | 899                | 47 316         | 3 493                    |                                 |  |
| darunter sozialpflegerische Berufe                 | 33 754                  | 7 314          | 26 440         | 18 077                    | 15 677                    | 701                | 31 813         | 1 934                    |                                 |  |
| Lehrer                                             | 8 258                   | 4 027          | 4 231          | 4 741                     | 3 517                     | 136                | 7 439          | 815                      |                                 |  |
| allgemeine Dienstleistungsberufe                   | 52 209                  | 17 579         | 34 630         | 28 819                    | 23 390                    | 1 943              | 36 885         | 15 238                   |                                 |  |
| darunter Reinigungsberufe                          | 25 487                  | 9 659          | 15 828         | 10 284                    | 15 203                    | 90                 | 15 628         | 9 821                    |                                 |  |
| <b>Zusammen</b>                                    | <b>637 044</b>          | <b>287 740</b> | <b>349 304</b> | <b>492 237</b>            | <b>144 807</b>            | <b>18 632</b>      | <b>584 753</b> | <b>52 021</b>            |                                 |  |
| <b>Sonstige Arbeitskräfte</b>                      | <b>13 720</b>           | <b>7 334</b>   | <b>6 386</b>   | <b>10 656</b>             | <b>2 112</b>              | <b>4 919</b>       | <b>12 494</b>  | <b>1 217</b>             |                                 |  |
| <b>Insgesamt <sup>4)</sup></b>                     | <b>835 148</b>          | <b>448 345</b> | <b>386 803</b> | <b>672 796</b>            | <b>161 285</b>            | <b>31 105</b>      | <b>763 353</b> | <b>71 430</b>            |                                 |  |

Quelle: Beschäftigungsstatistik der Bundesagentur für Arbeit

1) Klassifizierung der Berufe, Ausgabe 1988 - 2) einschließlich Fälle "ohne Angabe" - 3) ohne "Staatenlos" bzw. "Personen mit ungeklärter Staatsangehörigkeit" - 4) einschließlich Fälle ohne Berufsangabe

**Tabelle 1.8 Sozialversicherungspflichtig Beschäftigte in Hamburg von 1977 bis 2011 nach Geschlecht, deutschen und ausländischen sowie Voll- und Teilzeitbeschäftigten**

| Jahr <sup>1)</sup><br>Stichtag | Beschäftigte<br>insgesamt | Männer  | Frauen  | Deutsche <sup>2)</sup> | Ausländer und<br>Ausländerinnen | Vollzeit-<br>beschäftigte <sup>2)</sup> | Teilzeit-<br>beschäftigte |
|--------------------------------|---------------------------|---------|---------|------------------------|---------------------------------|-----------------------------------------|---------------------------|
| 1977                           | 743 857                   | 449 675 | 294 182 | 683 598                | 60 259                          | 668 123                                 | 75 130                    |
| 1978                           | 752 068                   | 452 175 | 299 893 | 690 351                | 61 717                          | 676 109                                 | 75 959                    |
| 1979                           | 759 946                   | 454 892 | 305 054 | 696 608                | 63 338                          | 683 705                                 | 76 241                    |
| 1980                           | 767 367                   | 456 916 | 310 451 | 698 778                | 68 589                          | 686 203                                 | 81 164                    |
| 1981                           | 760 122                   | 451 716 | 308 406 | 695 457                | 64 665                          | 678 057                                 | 82 065                    |
| 1982                           | 745 064                   | 439 208 | 305 856 | 683 244                | 61 820                          | 661 681                                 | 83 383                    |
| 1983                           | 728 365                   | 426 602 | 301 763 | 670 312                | 58 053                          | 645 847                                 | 82 518                    |
| 1984                           | 715 517                   | 416 566 | 298 951 | 662 062                | 53 455                          | 633 235                                 | 82 282                    |
| 1985                           | 712 957                   | 412 620 | 300 337 | 662 176                | 50 781                          | 630 081                                 | 82 876                    |
| 1986                           | 714 877                   | 413 149 | 301 728 | 664 321                | 50 556                          | 631 283                                 | 83 594                    |
| 1987                           | 718 678                   | 411 345 | 307 333 | 668 587                | 50 091                          | 632 985                                 | 85 693                    |
| 1988                           | 723 500                   | 410 712 | 312 788 | 671 794                | 51 706                          | 636 702                                 | 86 798                    |
| 1989                           | 731 090                   | 414 573 | 316 517 | 678 392                | 52 698                          | 641 681                                 | 89 409                    |
| 1990                           | 749 365                   | 424 222 | 325 143 | 693 279                | 56 086                          | 647 941                                 | 101 424                   |
| 1991                           | 778 493                   | 440 304 | 338 189 | 717 845                | 60 648                          | 683 094                                 | 95 399                    |
| 1992                           | 791 351                   | 445 797 | 345 554 | 727 580                | 63 771                          | 693 547                                 | 97 804                    |
| 1993                           | 783 014                   | 437 053 | 345 961 | 713 706                | 69 308                          | 683 689                                 | 99 325                    |
| 1994                           | 771 108                   | 426 787 | 344 321 | 701 850                | 69 258                          | 670 272                                 | 100 836                   |
| 1995                           | 754 497                   | 417 634 | 336 863 | 686 806                | 67 691                          | 653 998                                 | 100 499                   |
| 1996                           | 742 822                   | 410 143 | 332 679 | 676 820                | 66 002                          | 638 965                                 | 103 857                   |
| 1997                           | 732 322                   | 404 047 | 328 275 | 668 613                | 63 709                          | 627 192                                 | 105 130                   |
| 1998                           | 731 363                   | 404 437 | 326 926 | 667 866                | 63 497                          | 622 409                                 | 108 954                   |
| 1999                           | 743 753                   | 411 363 | 332 390 | 684 180                | 59 573                          | 635 915                                 | 107 838                   |
| 2000                           | 762 471                   | 421 168 | 341 303 | 700 553                | 61 918                          | 646 215                                 | 116 256                   |
| 2001                           | 774 869                   | 427 024 | 347 845 | 711 332                | 63 537                          | 652 961                                 | 121 908                   |
| 2002                           | 768 687                   | 421 367 | 347 320 | 706 854                | 61 833                          | 644 260                                 | 124 427                   |
| 2003                           | 750 140                   | 408 901 | 341 239 | 691 083                | 58 537                          | 623 539                                 | 125 008                   |
| 2004                           | 739 157                   | 402 489 | 336 668 | 682 314                | 56 503                          | 612 277                                 | 125 285                   |
| 2005                           | 738 493                   | 401 959 | 336 534 | 681 075                | 57 074                          | 610 795                                 | 125 982                   |
| 2006                           | 752 282                   | 410 428 | 341 854 | 692 529                | 59 466                          | 619 667                                 | 131 459                   |
| 2007                           | 772 007                   | 422 741 | 349 266 | 709 908                | 61 882                          | 633 311                                 | 137 751                   |
| 2008                           | 797 514                   | 434 690 | 362 824 | 732 482                | 64 838                          | 652 533                                 | 144 061                   |
| 2009                           | 809 315                   | 436 034 | 373 281 | 742 489                | 66 635                          | 659 237                                 | 149 283                   |
| 2010                           | 820 220                   | 440 402 | 379 818 | 751 697                | 68 195                          | 664 956                                 | 154 370                   |
| 2011                           | 835 148                   | 448 345 | 386 803 | 763 353                | 71 430                          | 672 796                                 | 161 285                   |
| 31.3.2011                      | 832 509                   | 445 416 | 387 093 | 762 271                | 69 896                          | 672 691                                 | 158 851                   |
| 30.6.2011                      | 835 148                   | 448 345 | 386 803 | 763 353                | 71 430                          | 672 796                                 | 161 285                   |

Quelle: Beschäftigungsstatistik der Bundesagentur für Arbeit

1) Das Jahr wird jeweils durch das Stichtagsergebnis vom 30.6. repräsentiert.

2) Ab 2003 sind die Fälle "ohne Angaben" nur in Insgesamt enthalten.

**Tabelle 2.1 Sozialversicherungspflichtig Beschäftigte am Wohnort in Hamburg am 30. Juni 2011 nach Strukturmerkmalen**

| Merkmal                                                                                   | Insgesamt | Anteil an allen Beschäftigten | Männlich | Weiblich | Veränderung gegenüber Vorquartal |          |          | Veränderung gegenüber Vorjahresquartal |          |          |
|-------------------------------------------------------------------------------------------|-----------|-------------------------------|----------|----------|----------------------------------|----------|----------|----------------------------------------|----------|----------|
|                                                                                           |           |                               |          |          | insgesamt                        | männlich | weiblich | insgesamt                              | männlich | weiblich |
|                                                                                           |           |                               |          |          |                                  |          |          |                                        |          |          |
| Anzahl                                                                                    |           | %                             | Anzahl   |          | %                                |          |          |                                        |          |          |
| Beschäftigte insgesamt                                                                    | 618 492   | 100                           | 317 305  | 301 187  | 0,7                              | 1,1      | 0,2      | 2,8                                    | 3,1      | 2,6      |
| dar. Auszubildende                                                                        | 24 152    | 3,9                           | 12 547   | 11 605   | -12,6                            | -12,4    | -12,8    | - 6,3                                  | - 6,7    | - 5,8    |
| <b>nach Altersgruppen</b>                                                                 |           |                               |          |          |                                  |          |          |                                        |          |          |
| Alter von... bis unter ... Jahren                                                         |           |                               |          |          |                                  |          |          |                                        |          |          |
| unter 20                                                                                  | 8 853     | 1,4                           | 4 966    | 3 887    | -13,7                            | -12,3    | -15,4    | 0,5                                    | - 1,1    | 2,5      |
| 20 bis 30                                                                                 | 135 041   | 21,8                          | 64 216   | 70 825   | 0,5                              | 1,4      | - 0,3    | 3,0                                    | 4,5      | 1,6      |
| 30 bis 40                                                                                 | 163 885   | 26,5                          | 86 684   | 77 201   | 1,1                              | 1,4      | 0,7      | 3,3                                    | 2,8      | 3,8      |
| 40 bis 50                                                                                 | 168 222   | 27,2                          | 88 585   | 79 637   | 0,7                              | 1,0      | 0,4      | 1,4                                    | 1,9      | 0,8      |
| 50 bis 60                                                                                 | 111 295   | 18,0                          | 55 663   | 55 632   | 1,3                              | 1,6      | 1,0      | 3,6                                    | 3,9      | 3,3      |
| 60 und mehr                                                                               | 31 196    | 5,0                           | 17 191   | 14 005   | 1,5                              | 1,2      | 2,0      | 6,0                                    | 4,2      | 8,2      |
| <b>nach Staatsangehörigkeit</b>                                                           |           |                               |          |          |                                  |          |          |                                        |          |          |
| Deutsche Beschäftigte                                                                     | 551 321   | 89,1                          | 278 290  | 273 031  | 0,4                              | 0,8      | 0,1      | 2,5                                    | 2,7      | 2,2      |
| Ausländische Beschäftigte <sup>1)</sup>                                                   | 66 800    | 10,8                          | 38 794   | 28 006   | 2,4                              | 3,1      | 1,6      | 5,8                                    | 5,9      | 5,6      |
| darunter aus EU-Ländern (EU-27)                                                           | 20 948    | 3,4                           | 11 203   | 9 745    | 4,7                              | 5,9      | 3,4      | 9,3                                    | 10,2     | 8,3      |
| <b>nach beruflicher Ausbildung <sup>2)</sup></b>                                          |           |                               |          |          |                                  |          |          |                                        |          |          |
| Mit abgeschlossener Berufsausbildung                                                      | 365 982   | 59,2                          | 185 212  | 180 770  | 0,7                              | 1,0      | 0,5      | 2,8                                    | 3,0      | 2,7      |
| davon mit Abschluss an einer Berufsfach-/ Fachschule <sup>3)</sup>                        | 273 894   | 44,3                          | 133 826  | 140 068  | 0,6                              | 0,9      | 0,3      | 1,6                                    | 1,9      | 1,3      |
| Fachhochschule <sup>4)</sup>                                                              | 25 586    | 4,1                           | 14 818   | 10 768   | 0,7                              | 1,1      | 0,0      | 5,4                                    | 5,2      | 5,8      |
| wiss. Hochschule, Universität <sup>5)</sup>                                               | 66 502    | 10,8                          | 36 568   | 29 934   | 1,3                              | 1,2      | 1,4      | 7,2                                    | 6,2      | 8,4      |
| Ohne abgeschloss. Berufsausbildung                                                        | 73 260    | 11,8                          | 39 227   | 34 033   | - 1,7                            | - 1,0    | - 2,4    | - 0,5                                  | - 0,3    | - 0,8    |
| <b>nach Berufsbereichen <sup>6) 7)</sup></b>                                              |           |                               |          |          |                                  |          |          |                                        |          |          |
| Pflanzenbauer, Tierzüchter, Fischereiberufe                                               | 5 228     | 0,8                           | 3 691    | 1 537    | 6,9                              | 9,4      | 1,3      | - 0,1                                  | 0,7      | - 1,9    |
| Bergleute, Mineralgewinner                                                                | 64        | 0,0                           | 55       | 9        | 10,3                             | 5,8      | 50,0     | 16,4                                   | 17,0     | 12,5     |
| Fertigungsberufe                                                                          | 87 498    | 14,1                          | 72 707   | 14 791   | 1,5                              | 1,8      | 0,2      | 1,1                                    | 1,5      | - 1,2    |
| Technische Berufe                                                                         | 36 487    | 5,9                           | 27 686   | 8 801    | 1,1                              | 1,1      | 1,2      | 3,2                                    | 2,9      | 4,2      |
| Dienstleistungsberufe                                                                     | 478 590   | 77,4                          | 207 541  | 271 049  | 0,5                              | 0,8      | 0,3      | 3,1                                    | 3,7      | 2,6      |
| Sonstige Arbeitskräfte                                                                    | 10 480    | 1,7                           | 5 558    | 4 922    | - 3,3                            | - 3,6    | - 3,0    | 4,7                                    | 2,6      | 7,2      |
| <b>nach Vollzeit-/Teilzeitbeschäftigung <sup>7)</sup></b>                                 |           |                               |          |          |                                  |          |          |                                        |          |          |
| Vollzeitbeschäftigte                                                                      | 488 262   | 78,9                          | 285 068  | 203 194  | 0,4                              | 0,9      | - 0,3    | 2,3                                    | 2,7      | 1,9      |
| Teilzeitbeschäftigte                                                                      | 129 420   | 20,9                          | 31 805   | 97 615   | 1,8                              | 2,9      | 1,4      | 4,5                                    | 6,3      | 3,9      |
| mit weniger als 18 Wochenstunden                                                          | 24 572    | 4,0                           | 7 444    | 17 128   | 0,1                              | 0,9      | - 0,2    | 2,2                                    | 3,2      | 1,8      |
| mit 18 Wochenstunden und mehr                                                             | 104 768   | 16,9                          | 24 344   | 80 424   | 2,1                              | 3,5      | 1,7      | 5,0                                    | 7,3      | 4,3      |
| <b>nach zusammengefassten Wirtschaftsabschnitten <sup>7) 8)</sup></b>                     |           |                               |          |          |                                  |          |          |                                        |          |          |
| A Land- u. Forstwirtschaft, Fischerei                                                     | 956       | 0,2                           | 625      | 331      | 16,3                             | 17,9     | 13,4     | 10,8                                   | 12,4     | 7,8      |
| B-F Produzierendes Gewerbe                                                                | 97 219    | 15,7                          | 73 618   | 23 601   | 1,0                              | 1,2      | 0,4      | 1,8                                    | 1,7      | 2,3      |
| B-E Produzierendes Gewerbe ohne Baugewerbe                                                | 76 570    | 12,4                          | 56 153   | 20 417   | 0,5                              | 0,6      | 0,3      | 1,5                                    | 1,3      | 2,0      |
| C Verarbeitendes Gewerbe                                                                  | 67 733    | 11,0                          | 49 333   | 18 400   | 0,6                              | 0,8      | 0,3      | 1,3                                    | 1,2      | 1,5      |
| F Baugewerbe                                                                              | 20 649    | 3,3                           | 17 465   | 3 184    | 2,8                              | 3,2      | 1,0      | 3,1                                    | 2,9      | 4,2      |
| G-U Dienstleistungsbereiche                                                               | 520 303   | 84,1                          | 243 054  | 277 249  | 0,6                              | 1,0      | 0,2      | 3,0                                    | 3,5      | 2,6      |
| G-I Handel, Verkehr, Gastgewerbe                                                          | 178 723   | 28,9                          | 98 918   | 79 805   | 0,8                              | 0,9      | 0,6      | 3,3                                    | 4,0      | 2,5      |
| J Information und Kommunikation                                                           | 35 923    | 5,8                           | 21 610   | 14 313   | 0,2                              | 0,3      | 0,1      | 2,6                                    | 3,2      | 1,6      |
| K Finanz- u. Versicherungsdienstleistg.                                                   | 27 927    | 4,5                           | 12 607   | 15 320   | 5,3                              | 5,2      | 5,4      | 6,8                                    | 7,6      | 6,2      |
| L Grundstücks- und Wohnungswesen                                                          | 8 250     | 1,3                           | 3 893    | 4 357    | 0,9                              | 0,7      | 1,0      | 3,9                                    | 4,3      | 3,5      |
| M-N Freiberufl., wissenschaftl., techn. Dienstleistg.; sonst. wirtschaftl. Dienstleistg.  | 119 372   | 19,3                          | 60 415   | 58 957   | 0,7                              | 1,9      | - 0,5    | 2,3                                    | 3,2      | 1,4      |
| O-Q Öff. Verwaltung, Verteidigung, Sozialvers.; Erzieh. u. Unterr.; Gesundh.- u. Sozialw. | 122 002   | 19,7                          | 34 506   | 87 496   | - 0,5                            | - 0,7    | - 0,4    | 3,0                                    | 2,5      | 3,2      |
| R-U Kunst, Unterhaltung und Erholung; sonst. Dienstleistg.; Priv. Haushalte; Exterr. Org. | 28 106    | 4,5                           | 11 105   | 17 001   | - 0,5                            | - 0,7    | - 0,3    | 0,7                                    | - 0,5    | 1,5      |

Quelle: Beschäftigungsstatistik der Bundesagentur der Arbeit

1) ohne "Staatenlos" bzw. "Personen mit ungeklärter Staatsangehörigkeit" - 2) ohne Fälle "mit unbekannter Ausbildung" bzw. "Angabe nicht möglich" oder "ohne Angabe" - 3) einschließlich abgeschlossene Lehr- oder Anlernausbildung - 4) einschließlich Ingenieurschulen - 5) einschließlich Lehrerausbildung - 6) Klassifizierung der Berufe, Ausgabe 1988 - 7) ohne Fälle "ohne Angabe" - 8) Klassifikation der Wirtschaftszweige, Ausgabe 2008 (WZ 2008)

**Tabelle 2.2 Sozialversicherungspflichtig Beschäftigte am Wohnort in Hamburg am 30. Juni 2011 nach Wirtschaftsabschnitten und ausgewählten Wirtschaftsabteilungen, Vollzeit- und Teilzeitbeschäftigten, Auszubildenden, deutschen bzw. ausländischen Beschäftigten und Geschlecht**

| WZ 2008                        | Wirtschaftsgliederung <sup>1)</sup>                                                                  | Insgesamt <sup>2)</sup> | Und zwar             |                      |               |                | Beschäftigte               |  |
|--------------------------------|------------------------------------------------------------------------------------------------------|-------------------------|----------------------|----------------------|---------------|----------------|----------------------------|--|
|                                |                                                                                                      |                         | Vollzeitbeschäftigte | Teilzeitbeschäftigte | Auszubildende | deutsche       | ausländische <sup>3)</sup> |  |
|                                |                                                                                                      |                         |                      |                      |               |                |                            |  |
|                                |                                                                                                      | <b>Insgesamt</b>        |                      |                      |               |                |                            |  |
| A                              | Land- und Forstwirtschaft, Fischerei                                                                 | 956                     | 798                  | 154                  | 61            | 631            | 324                        |  |
| B-F                            | Produzierendes Gewerbe                                                                               | 97 219                  | 90 668               | 6 482                | 4 248         | 87 137         | 10 051                     |  |
| B-E                            | Produzierendes Gewerbe ohne Baugewerbe                                                               | 76 570                  | 71 627               | 4 888                | 2 513         | 68 948         | 7 606                      |  |
| B                              | Bergbau u. Gew. v. Steinen u. Erden                                                                  | 336                     | 332                  | 4                    | .             | 284            | 52                         |  |
| C                              | Verarbeitendes Gewerbe                                                                               | 67 733                  | 63 253               | 4 437                | 2 261         | 60 719         | 7 000                      |  |
| 10-12                          | H. v. Nahr.- u. Genussm., Getr. u. Tabakerzeugn.                                                     | 7 563                   | 6 953                | 597                  | 234           | 6 167          | 1 393                      |  |
| 13-15                          | H. v. Textil-, Bekleid., Leder, Lederw. u. Schuhen                                                   | 692                     | 575                  | 116                  | 28            | 606            | 86                         |  |
| 16-18                          | H. v. Holzw., Papier, Pappe u. Druckerzeugn.                                                         | 3 620                   | 3 337                | 280                  | 134           | 3 349          | 269                        |  |
| 19                             | Kokerei und Mineralölverarbeitung                                                                    | 1 577                   | 1 465                | 112                  | 39            | 1 478          | 98                         |  |
| 20                             | H. v. chemischen Erzeugnissen                                                                        | 5 694                   | 5 256                | 438                  | 115           | 5 100          | 594                        |  |
| 21                             | H. v. pharmazeutischen Erzeugnissen                                                                  | 1 957                   | 1 699                | 258                  | 24            | 1 730          | 226                        |  |
| 22-23                          | H. v. Gummi- u. Kunststoffwaren, Glas u. Glasw., Keramik, Verarb. v. Steinen u. Erden                | 3 042                   | 2 883                | 158                  | 61            | 2 618          | 424                        |  |
| 24-25                          | Metallerzeugung u. -bearb., H. v. Metallerzeugn.                                                     | 5 739                   | 5 499                | 237                  | 289           | 5 105          | 631                        |  |
| 26                             | H. v. DV-Geräten, elektron. u. opt. Erzeugn.                                                         | 7 057                   | 6 361                | 689                  | 161           | 6 572          | 485                        |  |
| 27                             | H. v. elektrischen Ausrüstungen                                                                      | 1 440                   | 1 366                | 72                   | 29            | 1 315          | 124                        |  |
| 28                             | Maschinenbau                                                                                         | 9 355                   | 9 058                | 293                  | 309           | 8 719          | 635                        |  |
| 29-30                          | Fahrzeugbau                                                                                          | 13 320                  | 12 646               | 670                  | 485           | 11 845         | 1 473                      |  |
| 31-33                          | H. v. Möbeln u. sonst. Waren, Rep. u. Installation von Maschinen und Ausrüstungen                    | 6 677                   | 6 155                | 517                  | 353           | 6 115          | 562                        |  |
| D                              | Energieversorgung                                                                                    | 3 541                   | 3 294                | 238                  | .             | 3 413          | 127                        |  |
| E                              | Wasserversorg.; Abwasser- und Abfallentsorg. u. Beseitigung v. Umweltverschmutzungen                 | 4 960                   | 4 748                | 209                  | 108           | 4 532          | 427                        |  |
| F                              | Baugewerbe                                                                                           | 20 649                  | 19 041               | 1 594                | 1 735         | 18 189         | 2 445                      |  |
| 41-42                          | Hoch- und Tiefbau                                                                                    | 4 347                   | 4 083                | 261                  | 252           | 3 801          | 544                        |  |
| 43                             | Vorb. Baustellenarbeiten, Bauinstallation und sonstiges Ausbaugewerbe                                | 16 302                  | 14 958               | 1 333                | 1 483         | 14 388         | 1 901                      |  |
| G-U                            | Dienstleistungsbereiche                                                                              | 520 303                 | 396 788              | 122 778              | 19 841        | 463 542        | 56 422                     |  |
| G-I                            | Handel, Verkehr, Gastgewerbe                                                                         | 178 723                 | 141 574              | 36 910               | 7 777         | 153 900        | 24 709                     |  |
| G                              | Handel; Instandhaltung und Rep. von Kfz                                                              | 102 273                 | 79 930               | 22 206               | 4 813         | 92 574         | 9 667                      |  |
| 45                             | Handel mit Kfz; Instandh. u. Rep. von Kfz                                                            | 9 590                   | 8 969                | 609                  | 967           | 8 678          | 911                        |  |
| 46                             | Großhandel (ohne Handel mit Kfz)                                                                     | 40 734                  | 36 763               | 3 903                | 1 274         | 37 036         | 3 682                      |  |
| 47                             | Einzelhandel (ohne Handel mit Kfz)                                                                   | 51 949                  | 34 198               | 17 694               | 2 572         | 46 860         | 5 074                      |  |
| H                              | Verkehr und Lagerei                                                                                  | 49 998                  | 42 761               | 7 171                | 1 523         | 42 809         | 7 161                      |  |
| I                              | Gastgewerbe                                                                                          | 26 452                  | 18 883               | 7 533                | 1 441         | 18 517         | 7 881                      |  |
| J                              | Information und Kommunikation                                                                        | 35 923                  | 31 623               | 4 116                | 841           | 34 008         | 1 880                      |  |
| 58-60                          | Verlagswesen, audiovisuelle Medien u. Rundfunk                                                       | 14 012                  | 11 823               | 2 129                | 412           | 13 533         | 474                        |  |
| 61                             | Telekommunikation                                                                                    | 2 041                   | 1 843                | 196                  | 37            | 1 935          | 105                        |  |
| 62-63                          | Informat.technologische u. Informat.dienstleistg.                                                    | 19 870                  | 17 957               | 1 791                | 392           | 18 540         | 1 301                      |  |
| K                              | Finanz- und Versicherungsdienstleistg.                                                               | 27 927                  | 23 608               | 4 276                | 849           | 27 083         | 838                        |  |
| 64                             | Erbrg. v. Finanzdienstleistg.                                                                        | 14 746                  | 12 690               | 2 021                | 509           | 14 306         | 437                        |  |
| 65-66                          | Versicherungen u. Pensionskassen; mit Finanz- u. Versicherungsdienstleistg. verb. Tätigk.            | 13 181                  | 10 918               | 2 255                | 340           | 12 777         | 401                        |  |
| L                              | Grundstücks- und Wohnungswesen                                                                       | 8 250                   | 7 040                | 1 201                | 333           | 7 914          | 334                        |  |
| M-N                            | Freiberufl., wissenschaftl., techn. Dienstleistg.; sonst. wirtschaftl. Dienstleistg.                 | 119 372                 | 93 348               | 25 895               | 2 483         | 101 491        | 17 758                     |  |
| M                              | Freiberufl., wissenschaftl. u. techn. Dienstleistg.                                                  | 58 812                  | 50 860               | 7 862                | 1 588         | 54 964         | 3 813                      |  |
| 69-71                          | Erbrg. v. freiberufl. u. techn. Dienstleistg.                                                        | 40 962                  | 35 453               | 5 457                | 1 038         | 38 438         | 2 504                      |  |
| 72                             | Forschung und Entwicklung                                                                            | 4 204                   | 3 290                | 910                  | 55            | 3 650          | 547                        |  |
| 73-75                          | Sonst. freiberufl., wissenschaftl. u. techn. Tätigk.                                                 | 13 646                  | 12 117               | 1 495                | 495           | 12 876         | 762                        |  |
| N                              | Erbrg. v. sonst. wirtschaftl. Dienstleistg.                                                          | 60 560                  | 42 488               | 18 033               | 895           | 46 527         | 13 945                     |  |
| 78.2, 78.3                     | dar. Überlassung von Arbeitskräften                                                                  | 20 769                  | 18 377               | 2 385                | 95            | 17 812         | 2 935                      |  |
| O-Q                            | Öff. Verwaltung, Verteidigung, Sozialvers.; Erzieh. u. Unterr.; Gesundh.- u. Sozialw.                | 122 002                 | 79 964               | 41 946               | 6 363         | 114 164        | 7 796                      |  |
| O                              | Öff. Verwaltung, Verteidigung, Sozialvers.                                                           | 29 097                  | 20 206               | 8 873                | 963           | 27 872         | 1 218                      |  |
| 84.1                           | dar. Öffentliche Verwaltung                                                                          | 17 011                  | 10 562               | 6 447                | 267           | 16 138         | 869                        |  |
| P                              | Erziehung und Unterricht                                                                             | 21 940                  | 12 614               | 9 311                | 1 735         | 20 074         | 1 861                      |  |
| Q                              | Gesundheits- und Sozialwesen                                                                         | 70 965                  | 47 144               | 23 762               | 3 665         | 66 218         | 4 717                      |  |
| 86                             | Gesundheitswesen                                                                                     | 42 823                  | 31 604               | 11 181               | 2 697         | 40 483         | 2 322                      |  |
| 87-88                          | Heime und Sozialwesen                                                                                | 28 142                  | 15 540               | 12 581               | 968           | 25 735         | 2 395                      |  |
| R-U                            | Kunst, Unterhaltung und Erholung; sonst. Dienstleistg.; Priv. Haushalte; Exterr. Org.                | 28 106                  | 19 631               | 8 434                | 1 195         | 24 982         | 3 107                      |  |
| R                              | Kunst, Unterhaltung und Erholung                                                                     | 9 016                   | 6 758                | 2 244                | .             | 8 058          | 953                        |  |
| S                              | Erbrg. v. sonstigen Dienstleistungen                                                                 | 17 833                  | 12 074               | 5 739                | 888           | 16 002         | 1 821                      |  |
| T                              | Priv. Haushalte mit Hauspersonal; Dienstleistg. u. H. v. Waren durch priv. Haushalte f. d. Eigenbed. | 1 139                   | 691                  | 443                  | .             | 860            | 277                        |  |
| U                              | Exterritoriale Organisationen und Körperschaften                                                     | 118                     | 108                  | 8                    | -             | 62             | 56                         |  |
| <b>Insgesamt <sup>4)</sup></b> |                                                                                                      | <b>618 492</b>          | <b>488 262</b>       | <b>129 420</b>       | <b>24 152</b> | <b>551 321</b> | <b>66 800</b>              |  |

Quelle: Beschäftigungsstatistik der Bundesagentur für Arbeit; vorläufige Ergebnisse

1) Klassifikation der Wirtschaftszweige, Ausgabe 2008 (WZ 2008) - 2) einschließlich Fälle "ohne Angabe" - 3) ohne "Staatenlos" bzw. "Personen mit ungeklärter Staatsangehörigkeit" - 4) einschließlich Fälle ohne Angabe zur Wirtschaftsgliederung

**Noch: Tabelle 2.2 Sozialversicherungspflichtig Beschäftigte am Wohnort in Hamburg am 30. Juni 2011 nach Wirtschaftsabschnitten und ausgewählten Wirtschaftsabteilungen, Vollzeit- und Teilzeitbeschäftigten, Auszubildenden, deutschen bzw. ausländischen Beschäftigten und Geschlecht**

| WZ 2008                        | Wirtschaftsgliederung <sup>1)</sup>                                                                  | Insgesamt <sup>2)</sup> | Und zwar             |                      |               |                | Beschäftigte               |  |
|--------------------------------|------------------------------------------------------------------------------------------------------|-------------------------|----------------------|----------------------|---------------|----------------|----------------------------|--|
|                                |                                                                                                      |                         | Vollzeitbeschäftigte | Teilzeitbeschäftigte | Auszubildende | deutsche       | ausländische <sup>3)</sup> |  |
|                                |                                                                                                      |                         |                      |                      |               |                |                            |  |
|                                |                                                                                                      | <b>Weiblich</b>         |                      |                      |               |                |                            |  |
| A                              | Land- und Forstwirtschaft, Fischerei                                                                 | 331                     | 235                  | 95                   | 24            | 266            | 65                         |  |
| B-F                            | Produzierendes Gewerbe                                                                               | 23 601                  | 19 535               | 4 040                | 803           | 21 487         | 2 110                      |  |
| B-E                            | Produzierendes Gewerbe ohne Baugewerbe                                                               | 20 417                  | 17 115               | 3 278                | 640           | 18 570         | 1 844                      |  |
| B                              | Bergbau u. Gew. v. Steinen u. Erden                                                                  | 97                      | 93                   | 4                    | -             | 83             | 14                         |  |
| C                              | Verarbeitendes Gewerbe                                                                               | 18 400                  | 15 428               | 2 952                | 558           | 16 654         | 1 743                      |  |
| 10-12                          | H. v. Nahr.- u. Genussm., Getr. u. Tabakerzeugn.                                                     | 3 175                   | 2 725                | 442                  | 93            | 2 725          | 450                        |  |
| 13-15                          | H. v. Textil., Bekleid., Leder, Lederw. u. Schuhen                                                   | 365                     | 282                  | 82                   | 15            | 331            | 34                         |  |
| 16-18                          | H. v. Holzw., Papier, Pappe u. Druckerzeugn.                                                         | 1 212                   | 1 034                | 176                  | 54            | 1 159          | 52                         |  |
| 19                             | Kokerei und Mineralölverarbeitung                                                                    | 487                     | 390                  | 97                   | 14            | 455            | 32                         |  |
| 20                             | H. v. chemischen Erzeugnissen                                                                        | 2 362                   | 1 991                | 371                  | 55            | 2 118          | 244                        |  |
| 21                             | H. v. pharmazeutischen Erzeugnissen                                                                  | 1 127                   | 898                  | 229                  | 9             | 1 007          | 119                        |  |
| 22-23                          | H. v. Gummi- u. Kunststoffwaren, Glas u. Glasw., Keramik, Verarb. v. Steinen u. Erden                | 707                     | 584                  | 123                  | 14            | 623            | 84                         |  |
| 24-25                          | Metallerzeugung u. -bearb., H. v. Metallerzeugn.                                                     | 693                     | 562                  | 129                  | 32            | 649            | 43                         |  |
| 26                             | H. v. DV-Geräten, elektron. u. opt. Erzeugn.                                                         | 1 735                   | 1 385                | 348                  | 28            | 1 574          | 161                        |  |
| 27                             | H. v. elektrischen Ausrüstungen                                                                      | 393                     | 343                  | 49                   | 7             | 359            | 34                         |  |
| 28                             | Maschinenbau                                                                                         | 1 786                   | 1 573                | 212                  | 54            | 1 677          | 109                        |  |
| 29-30                          | Fahrzeugbau                                                                                          | 2 141                   | 1 813                | 327                  | 63            | 1 915          | 226                        |  |
| 31-33                          | H. v. Möbeln u. sonst. Waren, Rep. u. Installation von Maschinen und Ausrüstungen                    | 2 217                   | 1 848                | 367                  | 120           | 2 062          | 155                        |  |
| D                              | Energieversorgung                                                                                    | 1 094                   | 901                  | 191                  | 46            | 1 041          | 53                         |  |
| E                              | Wasserversorg.; Abwasser- und Abfallentsorg. u. Beseitigung v. Umweltverschmutzungen                 | 826                     | 693                  | 131                  | 36            | 792            | 34                         |  |
| F                              | Baugewerbe                                                                                           | 3 184                   | 2 420                | 762                  | 163           | 2 917          | 266                        |  |
| 41-42                          | Hoch- und Tiefbau                                                                                    | 906                     | 758                  | 148                  | 44            | 863            | 43                         |  |
| 43                             | Vorb. Baustellenarbeiten, Bauinstallation und sonstiges Ausbaugewerbe                                | 2 278                   | 1 662                | 614                  | 119           | 2 054          | 223                        |  |
| G-U                            | Dienstleistungsbereiche                                                                              | 277 249                 | 183 420              | 93 478               | 10 778        | 251 273        | 25 830                     |  |
| G-I                            | Handel, Verkehr, Gastgewerbe                                                                         | 79 805                  | 53 405               | 26 290               | 3 270         | 71 408         | 8 354                      |  |
| G                              | Handel; Instandhaltung und Rep. von Kfz                                                              | 52 766                  | 34 722               | 17 969               | 2 057         | 48 559         | 4 191                      |  |
| 45                             | Handel mit Kfz; Instandh. u. Rep. von Kfz                                                            | 1 731                   | 1 390                | 339                  | 120           | 1 616          | 115                        |  |
| 46                             | Großhandel (ohne Handel mit Kfz)                                                                     | 17 215                  | 14 154               | 3 018                | 484           | 15 953         | 1 256                      |  |
| 47                             | Einzelhandel (ohne Handel mit Kfz)                                                                   | 33 820                  | 19 178               | 14 612               | 1 453         | 30 990         | 2 820                      |  |
| H                              | Verkehr und Lagerei                                                                                  | 14 552                  | 10 437               | 4 097                | 488           | 13 183         | 1 363                      |  |
| I                              | Gastgewerbe                                                                                          | 12 487                  | 8 246                | 4 224                | 725           | 9 666          | 2 800                      |  |
| J                              | Information und Kommunikation                                                                        | 14 313                  | 11 531               | 2 709                | 359           | 13 577         | 730                        |  |
| 58-60                          | Verlagswesen, audiovisuelle Medien u. Rundfunk                                                       | 7 462                   | 5 890                | 1 543                | 235           | 7 215          | 245                        |  |
| 61                             | Telekommunikation                                                                                    | 515                     | 429                  | 86                   | 13            | 481            | 34                         |  |
| 62-63                          | Informat.technologische u. Informat.dienstleistg.                                                    | 6 336                   | 5 212                | 1 080                | 111           | 5 881          | 451                        |  |
| K                              | Finanz- und Versicherungsdienstleistg.                                                               | 15 320                  | 11 627               | 3 673                | 460           | 14 850         | 465                        |  |
| 64                             | Erbrg. v. Finanzdienstleistg.                                                                        | 7 953                   | 6 142                | 1 795                | 281           | 7 717          | 234                        |  |
| 65-66                          | Versicherungen u. Pensionskassen; mit Finanz- u. Versicherungsdienstleistg. verb. Tätigk.            | 7 367                   | 5 485                | 1 878                | 179           | 7 133          | 231                        |  |
| L                              | Grundstücks- und Wohnungswesen                                                                       | 4 357                   | 3 440                | 913                  | 211           | 4 182          | 174                        |  |
| M-N                            | Freiberufl., wissenschaftl., techn. Dienstleistg.; sonst. wirtschftl. Dienstleistg.                  | 58 957                  | 40 045               | 18 853               | 1 485         | 50 224         | 8 680                      |  |
| M                              | Freiberufl., wissenschaftl. u. techn. Dienstleistg.                                                  | 31 951                  | 25 909               | 5 995                | 1 070         | 30 175         | 1 761                      |  |
| 69-71                          | Erbrg. v. freiberufl. u. techn. Dienstleistg.                                                        | 22 229                  | 17 917               | 4 288                | 733           | 21 056         | 1 166                      |  |
| 72                             | Forschung und Entwicklung                                                                            | 1 992                   | 1 378                | 612                  | 21            | 1 778          | 209                        |  |
| 73-75                          | Sonst. freiberufl., wissenschaftl. u. techn. Tätigk.                                                 | 7 730                   | 6 614                | 1 095                | 316           | 7 341          | 386                        |  |
| N                              | Erbrg. v. sonst. wirtschftl. Dienstleistg.                                                           | 27 006                  | 14 136               | 12 858               | 415           | 20 049         | 6 919                      |  |
| 78.2, 78.3                     | dar. Überlassung von Arbeitskräften                                                                  | 6 773                   | 5 301                | 1 472                | 68            | 5 889          | 879                        |  |
| O-Q                            | Öff. Verwaltung, Verteidigung, Sozialvers.; Erzieh. u. Unterr.; Gesundh.- u. Sozialw.                | 87 496                  | 52 554               | 34 884               | 4 278         | 81 714         | 5 754                      |  |
| O                              | Öff. Verwaltung, Verteidigung, Sozialvers.                                                           | 17 634                  | 10 213               | 7 411                | 616           | 16 885         | 747                        |  |
| 84.1                           | dar. Öffentliche Verwaltung                                                                          | 10 078                  | 4 755                | 5 321                | 162           | 9 555          | 522                        |  |
| P                              | Erziehung und Unterricht                                                                             | 15 098                  | 7 728                | 7 367                | 700           | 13 839         | 1 256                      |  |
| Q                              | Gesundheits- und Sozialwesen                                                                         | 54 764                  | 34 613               | 20 106               | 2 962         | 50 990         | 3 751                      |  |
| 86                             | Gesundheitswesen                                                                                     | 33 551                  | 23 675               | 9 844                | 2 289         | 31 713         | 1 823                      |  |
| 87-88                          | Heime und Sozialwesen                                                                                | 21 213                  | 10 938               | 10 262               | 673           | 19 277         | 1 928                      |  |
| R-U                            | Kunst, Unterhaltung und Erholung; sonst. Dienstleistg.; Priv. Haushalte; Exterr. Org.                | 17 001                  | 10 818               | 6 156                | 715           | 15 318         | 1 673                      |  |
| R                              | Kunst, Unterhaltung und Erholung                                                                     | 4 620                   | 3 167                | 1 446                | .             | 4 201          | 417                        |  |
| S                              | Erbrg. v. sonstigen Dienstleistungen                                                                 | 11 298                  | 6 976                | 4 307                | 571           | 10 314         | 978                        |  |
| T                              | Priv. Haushalte mit Hauspersonal; Dienstleistg. u. H. v. Waren durch priv. Haushalte f. d. Eigenbed. | 1 017                   | .                    | .                    | .             | 763            | 252                        |  |
| U                              | Exterritoriale Organisationen und Körperschaften                                                     | 66                      | .                    | .                    | -             | 40             | 26                         |  |
| <b>Insgesamt <sup>4)</sup></b> |                                                                                                      | <b>301 187</b>          | <b>203 194</b>       | <b>97 615</b>        | <b>11 605</b> | <b>273 031</b> | <b>28 006</b>              |  |

Quelle: Beschäftigungsstatistik der Bundesagentur für Arbeit; vorläufige Ergebnisse

1) Klassifikation der Wirtschaftszweige, Ausgabe 2008 (WZ 2008) - 2) einschließlich Fälle "ohne Angabe" - 3) ohne "Staatenlos" bzw. "Personen mit ungeklärter Staatsangehörigkeit" - 4) einschließlich Fälle ohne Angabe zur Wirtschaftsgliederung



**Tabelle: 2.3 Sozialversicherungspflichtig Beschäftigte am Wohnort in Hamburg am 30. Juni 2011 nach Berufsbereichen, -abschnitten und ausgewählten -gruppen, beruflicher Ausbildung und Geschlecht**

| Berufliche Gliederung <sup>1)</sup>                | Insgesamt <sup>2)</sup> | Darunter                             |                                       |                              |                                                          |                                      | ohne abgeschlossene Berufsausbildung |
|----------------------------------------------------|-------------------------|--------------------------------------|---------------------------------------|------------------------------|----------------------------------------------------------|--------------------------------------|--------------------------------------|
|                                                    |                         | mit abgeschlossener Berufsausbildung |                                       |                              |                                                          | ohne abgeschlossene Berufsausbildung |                                      |
|                                                    |                         | zusammen                             | davon mit Abschluss an einer          |                              |                                                          |                                      |                                      |
|                                                    |                         |                                      | Berufsfach-/ Fachschule <sup>3)</sup> | Fachhochschule <sup>4)</sup> | wissenschaftlichen Hochschule, Universität <sup>5)</sup> |                                      |                                      |
|                                                    |                         | <b>Insgesamt</b>                     |                                       |                              |                                                          |                                      |                                      |
| <b>Pflanzenbauer, Tierzüchter, Fischereiberufe</b> | <b>5 228</b>            | <b>2 154</b>                         | <b>1 944</b>                          | <b>101</b>                   | <b>109</b>                                               | <b>887</b>                           |                                      |
| <b>Bergleute, Mineralgewinner</b>                  | <b>64</b>               | <b>33</b>                            | <b>26</b>                             | .                            | .                                                        | <b>8</b>                             |                                      |
| <b>Fertigungsberufe</b>                            |                         |                                      |                                       |                              |                                                          |                                      |                                      |
| Steinbearbeiter, Baustoffhersteller                | 221                     | 128                                  | 122                                   | .                            | .                                                        | 27                                   |                                      |
| Keramiker, Glasmacher                              | 97                      | 37                                   | 34                                    | -                            | 3                                                        | 12                                   |                                      |
| Chemiearbeiter, Kunststoffverarbeiter              | 4 922                   | 2 294                                | 2 214                                 | 29                           | 51                                                       | 1 630                                |                                      |
| darunter Chemiearbeiter                            | 4 150                   | 2 029                                | 1 951                                 | 28                           | 50                                                       | 1 301                                |                                      |
| Papierhersteller, -verarbeiter, Drucker            | 2 277                   | 1 162                                | 1 116                                 | 26                           | 20                                                       | 408                                  |                                      |
| darunter Drucker                                   | 1 733                   | 929                                  | 885                                   | 24                           | 20                                                       | 222                                  |                                      |
| Holzaufbereiter, Holzwarenfertiger u. verw. Berufe | 155                     | 48                                   | 48                                    | -                            | -                                                        | 53                                   |                                      |
| Metallerzeuger, -bearbeiter                        | 3 610                   | 2 460                                | 2 436                                 | 9                            | 15                                                       | 654                                  |                                      |
| darunter Metallverformer (spanend)                 | 1 574                   | 1 176                                | 1 168                                 | .                            | .                                                        | 168                                  |                                      |
| Schlosser, Mechaniker und zugeordnete Berufe       | 22 776                  | 16 096                               | 15 939                                | 107                          | 50                                                       | 2 874                                |                                      |
| darunter Schlosser                                 | 7 278                   | 5 326                                | 5 291                                 | 26                           | 9                                                        | 867                                  |                                      |
| Mechaniker                                         | 7 843                   | 5 675                                | 5 617                                 | 37                           | 21                                                       | 1 027                                |                                      |
| Elektriker                                         | 8 960                   | 6 390                                | 6 263                                 | 71                           | 56                                                       | 986                                  |                                      |
| Montierer und Metallberufe, a.n.g.                 | 1 658                   | 850                                  | 838                                   | 8                            | 4                                                        | 438                                  |                                      |
| Textil- und Bekleidungsberufe                      | 1 033                   | 450                                  | 432                                   | 8                            | 10                                                       | 141                                  |                                      |
| darunter Textilverarbeiter                         | 829                     | 363                                  | 352                                   | 6                            | 5                                                        | 108                                  |                                      |
| Lederhersteller, Leder- und Fellverarbeiter        | 307                     | 182                                  | 179                                   | .                            | .                                                        | 23                                   |                                      |
| Ernährungsberufe                                   | 14 923                  | 4 559                                | 4 458                                 | 53                           | 48                                                       | 3 208                                |                                      |
| darunter Speisenerbereiter                         | 11 648                  | 3 267                                | 3 193                                 | 42                           | 32                                                       | 2 242                                |                                      |
| Bauberufe                                          | 5 282                   | 2 030                                | 2 008                                 | 10                           | 12                                                       | 671                                  |                                      |
| darunter Maurer, Betonbauer                        | 1 546                   | 804                                  | 804                                   | -                            | -                                                        | 167                                  |                                      |
| Bau-, Raumausstatter, Polsterer                    | 1 668                   | 761                                  | 750                                   | 5                            | 6                                                        | 196                                  |                                      |
| Tischler, Modellbauer                              | 2 248                   | 1 317                                | 1 294                                 | 13                           | 10                                                       | 356                                  |                                      |
| Maler, Lackierer und verwandte Berufe              | 3 993                   | 2 577                                | 2 558                                 | 15                           | 4                                                        | 481                                  |                                      |
| Warenprüfer, Versandfertigtmacher                  | 5 272                   | 2 118                                | 1 993                                 | 49                           | 76                                                       | 1 429                                |                                      |
| Hilfsarbeiter ohne nähere Tätigkeitsangabe         | 6 503                   | 1 603                                | 1 561                                 | 15                           | 27                                                       | 2 675                                |                                      |
| Maschinisten und zugehörige Berufe                 | 1 593                   | 1 100                                | 1 087                                 | 7                            | 6                                                        | 230                                  |                                      |
| <b>Zusammen</b>                                    | <b>87 498</b>           | <b>46 162</b>                        | <b>45 330</b>                         | <b>428</b>                   | <b>404</b>                                               | <b>16 492</b>                        |                                      |
| <b>Technische Berufe</b>                           |                         |                                      |                                       |                              |                                                          |                                      |                                      |
| Ingenieure, Chemiker, Physiker, Mathematiker       | 18 930                  | 15 914                               | 2 274                                 | 5 608                        | 8 032                                                    | 389                                  |                                      |
| darunter Ingenieure                                | 17 059                  | 14 166                               | 2 117                                 | 5 387                        | 6 662                                                    | 355                                  |                                      |
| Techniker, technische Sonderfachkräfte             | 17 557                  | 13 498                               | 10 673                                | 1 509                        | 1 316                                                    | 875                                  |                                      |
| darunter Techniker                                 | 13 187                  | 10 155                               | 7 849                                 | 1 328                        | 978                                                      | 607                                  |                                      |
| <b>Zusammen</b>                                    | <b>36 487</b>           | <b>29 412</b>                        | <b>12 947</b>                         | <b>7 117</b>                 | <b>9 348</b>                                             | <b>1 264</b>                         |                                      |
| <b>Dienstleistungsberufe</b>                       |                         |                                      |                                       |                              |                                                          |                                      |                                      |
| Warenkaufleute                                     | 51 268                  | 28 609                               | 25 427                                | 1 092                        | 2 090                                                    | 7 354                                |                                      |
| Dienstleistungskaufleute und zugehörige Berufe     | 40 838                  | 28 873                               | 23 568                                | 1 477                        | 3 828                                                    | 3 324                                |                                      |
| darunter Bank-, Versicherungskaufleute             | 20 598                  | 17 832                               | 14 463                                | 790                          | 2 579                                                    | 1 482                                |                                      |
| Verkehrsberufe                                     | 47 893                  | 20 395                               | 19 513                                | 509                          | 373                                                      | 9 288                                |                                      |
| darunter Berufe des Landverkehrs                   | 17 360                  | 7 017                                | 6 900                                 | 54                           | 63                                                       | 2 271                                |                                      |
| Organisations-, Verwaltungs-, Büroberufe           | 170 425                 | 114 337                              | 81 229                                | 8 432                        | 24 676                                                   | 11 523                               |                                      |
| darunter Bürofach-, Bürohilfskräfte                | 113 571                 | 75 813                               | 60 966                                | 4 213                        | 10 634                                                   | 8 730                                |                                      |
| Ordnungs-, Sicherheitsberufe                       | 14 413                  | 8 182                                | 5 395                                 | 125                          | 2 662                                                    | 1 544                                |                                      |
| Schriftwerkschaffende, -ordnende, künstl. Berufe   | 14 922                  | 7 750                                | 4 192                                 | 1 012                        | 2 546                                                    | 840                                  |                                      |
| Gesundheitsdienstberufe                            | 47 364                  | 34 236                               | 25 485                                | 570                          | 8 181                                                    | 3 996                                |                                      |
| darunter Ärzte, Apotheker                          | 8 675                   | 8 218                                | 447                                   | 73                           | 7 698                                                    | 45                                   |                                      |
| geistes- u. naturwissenschaftliche Berufe          | 44 674                  | 32 696                               | 17 091                                | 4 289                        | 11 316                                                   | 3 464                                |                                      |
| darunter sozialpflegerische Berufe                 | 29 458                  | 21 130                               | 15 189                                | 3 532                        | 2 409                                                    | 2 392                                |                                      |
| Lehrer                                             | 7 306                   | 5 164                                | 1 064                                 | 275                          | 3 825                                                    | 633                                  |                                      |
| allgemeine Dienstleistungsberufe                   | 46 793                  | 10 627                               | 10 280                                | 166                          | 181                                                      | 9 030                                |                                      |
| darunter Reinigungsberufe                          | 23 918                  | 3 386                                | 3 320                                 | 31                           | 35                                                       | 5 801                                |                                      |
| <b>Zusammen</b>                                    | <b>478 590</b>          | <b>285 705</b>                       | <b>212 180</b>                        | <b>17 672</b>                | <b>55 853</b>                                            | <b>50 363</b>                        |                                      |
| <b>Sonstige Arbeitskräfte</b>                      | <b>10 480</b>           | <b>2 506</b>                         | <b>1 459</b>                          | <b>266</b>                   | <b>781</b>                                               | <b>4 243</b>                         |                                      |
| <b>Insgesamt <sup>6)</sup></b>                     | <b>618 492</b>          | <b>365 982</b>                       | <b>273 894</b>                        | <b>25 586</b>                | <b>66 502</b>                                            | <b>73 260</b>                        |                                      |

Quelle: Beschäftigungsstatistik der Bundesagentur für Arbeit

1) Klassifizierung der Berufe, Ausgabe 1988 - 2) einschl. Fälle "mit unbekannter Ausbildung" bzw. "Angabe nicht möglich" oder "ohne Angabe" -

3) einschl. abgeschlossene Lehr- oder Anlernausbildung - 4) einschl. Ingenieurschulen - 5) einschl. Lehrerausbildung - 6) einschl. Fälle ohne Berufsangabe

Noch: Tabelle: 2.3 Sozialversicherungspflichtig Beschäftigte am Wohnort in Hamburg am 30. Juni 2011 nach Berufsbereichen, -abschnitten und ausgewählten -gruppen, beruflicher Ausbildung und Geschlecht

| Berufliche Gliederung <sup>1)</sup>                | Insgesamt <sup>2)</sup> | Darunter                             |                |               |                                          |               | ohne abgeschlossene Berufsausbildung |                                   |                                                                       |
|----------------------------------------------------|-------------------------|--------------------------------------|----------------|---------------|------------------------------------------|---------------|--------------------------------------|-----------------------------------|-----------------------------------------------------------------------|
|                                                    |                         | mit abgeschlossener Berufsausbildung |                |               |                                          | zusammen      |                                      |                                   |                                                                       |
|                                                    |                         | davon mit Abschluss an einer         |                |               | Berufsfach-/<br>Fachschule <sup>3)</sup> |               |                                      | Fachhoch-<br>schule <sup>4)</sup> | wissenschaft-<br>lichen Hoch-<br>schule,<br>Universität <sup>5)</sup> |
|                                                    |                         |                                      |                |               |                                          |               |                                      |                                   |                                                                       |
| <b>weiblich</b>                                    |                         |                                      |                |               |                                          |               |                                      |                                   |                                                                       |
| <b>Pflanzenbauer, Tierzüchter, Fischereiberufe</b> | <b>1 537</b>            | <b>789</b>                           | <b>701</b>     | <b>40</b>     | <b>48</b>                                | <b>197</b>    |                                      |                                   |                                                                       |
| <b>Bergleute, Mineralgewinner</b>                  | <b>9</b>                | <b>5</b>                             | .              | -             | .                                        | -             |                                      |                                   |                                                                       |
| <b>Fertigungsberufe</b>                            |                         |                                      |                |               |                                          |               |                                      |                                   |                                                                       |
| Steinbearbeiter, Baustoffhersteller                | 49                      | 25                                   | 20             | .             | .                                        | 7             |                                      |                                   |                                                                       |
| Keramiker, Glasmacher                              | 15                      | 7                                    | .              | -             | .                                        | .             |                                      |                                   |                                                                       |
| Chemiearbeiter, Kunststoffverarbeiter              | 1 118                   | 443                                  | 414            | 6             | 23                                       | 494           |                                      |                                   |                                                                       |
| darunter Chemiearbeiter                            | 867                     | 406                                  | 378            | 6             | 22                                       | 347           |                                      |                                   |                                                                       |
| Papierhersteller, -verarbeiter, Drucker            | 693                     | 329                                  | 309            | 11            | 9                                        | 134           |                                      |                                   |                                                                       |
| darunter Drucker                                   | 498                     | 242                                  | 223            | 10            | 9                                        | 75            |                                      |                                   |                                                                       |
| Holzaufbereiter, Holzwarenfertiger u. verw. Berufe | 18                      | 6                                    | 6              | -             | -                                        | .             |                                      |                                   |                                                                       |
| Metallerzeuger, -bearbeiter                        | 139                     | 61                                   | 57             | -             | 4                                        | 34            |                                      |                                   |                                                                       |
| darunter Metallverformer (spanend)                 | 25                      | 13                                   | .              | -             | .                                        | 7             |                                      |                                   |                                                                       |
| Schlosser, Mechaniker und zugeordnete Berufe       | 1 848                   | 1 049                                | 1 008          | 25            | 16                                       | 286           |                                      |                                   |                                                                       |
| darunter Schlosser                                 | 112                     | 50                                   | .              | .             | .                                        | 27            |                                      |                                   |                                                                       |
| Mechaniker                                         | 383                     | 256                                  | 245            | 5             | 6                                        | 75            |                                      |                                   |                                                                       |
| Elektriker                                         | 500                     | 313                                  | 301            | 8             | 4                                        | 92            |                                      |                                   |                                                                       |
| Montierer und Metallberufe, a.n.g.                 | 225                     | 76                                   | .              | .             | -                                        | 108           |                                      |                                   |                                                                       |
| Textil- und Bekleidungsberufe                      | 698                     | 322                                  | 309            | 7             | 6                                        | 100           |                                      |                                   |                                                                       |
| darunter Textilverarbeiter                         | 614                     | 292                                  | 285            | .             | .                                        | 82            |                                      |                                   |                                                                       |
| Lederhersteller, Leder- und Fellverarbeiter        | 102                     | 53                                   | .              | .             | -                                        | 8             |                                      |                                   |                                                                       |
| Ernährungsberufe                                   | 5 440                   | 1 550                                | 1 502          | 24            | 24                                       | 1 599         |                                      |                                   |                                                                       |
| darunter Speisebereiter                            | 4 686                   | 1 317                                | 1 280          | 21            | 16                                       | 1 275         |                                      |                                   |                                                                       |
| Bauberufe                                          | 70                      | 26                                   | .              | .             | .                                        | 20            |                                      |                                   |                                                                       |
| darunter Maurer, Betonbauer                        | 16                      | 6                                    | 6              | -             | -                                        | 6             |                                      |                                   |                                                                       |
| Bau-, Raumausstatter, Polsterer                    | 131                     | 63                                   | 59             | .             | .                                        | 12            |                                      |                                   |                                                                       |
| Tischler, Modellbauer                              | 129                     | 56                                   | 53             | .             | .                                        | 41            |                                      |                                   |                                                                       |
| Maler, Lackierer und verwandte Berufe              | 189                     | 93                                   | 89             | .             | .                                        | 46            |                                      |                                   |                                                                       |
| Warenprüfer, Versandfertigmacher                   | 1 857                   | 701                                  | 656            | 17            | 28                                       | 507           |                                      |                                   |                                                                       |
| Hilfsarbeiter ohne nähere Tätigkeitsangabe         | 1 473                   | 308                                  | 294            | 3             | 11                                       | 609           |                                      |                                   |                                                                       |
| Maschinen- und zugehörige Berufe                   | 97                      | 50                                   | 44             | 3             | 3                                        | 28            |                                      |                                   |                                                                       |
| <b>Zusammen</b>                                    | <b>14 791</b>           | <b>5 531</b>                         | <b>5 276</b>   | <b>117</b>    | <b>138</b>                               | <b>4 134</b>  |                                      |                                   |                                                                       |
| <b>Technische Berufe</b>                           |                         |                                      |                |               |                                          |               |                                      |                                   |                                                                       |
| Ingenieure, Chemiker, Physiker, Mathematiker       | 3 981                   | 3 175                                | 401            | 904           | 1 870                                    | 105           |                                      |                                   |                                                                       |
| darunter Ingenieure                                | 3 407                   | 2 645                                | 340            | 832           | 1 473                                    | 86            |                                      |                                   |                                                                       |
| Techniker, technische Sonderfachkräfte             | 4 820                   | 3 696                                | 2 983          | 284           | 429                                      | 300           |                                      |                                   |                                                                       |
| darunter Techniker                                 | 2 256                   | 1 685                                | 1 226          | 198           | 261                                      | 153           |                                      |                                   |                                                                       |
| <b>Zusammen</b>                                    | <b>8 801</b>            | <b>6 871</b>                         | <b>3 384</b>   | <b>1 188</b>  | <b>2 299</b>                             | <b>405</b>    |                                      |                                   |                                                                       |
| <b>Dienstleistungsberufe</b>                       |                         |                                      |                |               |                                          |               |                                      |                                   |                                                                       |
| Warenkaufleute                                     | 30 677                  | 16 848                               | 15 334         | 508           | 1 006                                    | 4 924         |                                      |                                   |                                                                       |
| Dienstleistungskaufleute und zugehörige Berufe     | 21 586                  | 15 304                               | 12 987         | 711           | 1 606                                    | 1 760         |                                      |                                   |                                                                       |
| darunter Bank-, Versicherungskaufleute             | 10 993                  | 9 529                                | 8 293          | 340           | 896                                      | 847           |                                      |                                   |                                                                       |
| Verkehrsberufe                                     | 7 411                   | 3 399                                | 3 220          | 59            | 120                                      | 1 475         |                                      |                                   |                                                                       |
| darunter Berufe des Landverkehrs                   | 1 098                   | 557                                  | 550            | 3             | 4                                        | 128           |                                      |                                   |                                                                       |
| Organisations-, Verwaltungs-, Büroberufe           | 99 697                  | 67 382                               | 53 071         | 3 723         | 10 588                                   | 6 853         |                                      |                                   |                                                                       |
| darunter Bürofach-, Bürohilfskräfte                | 76 975                  | 51 675                               | 43 321         | 2 410         | 5 944                                    | 5 609         |                                      |                                   |                                                                       |
| Ordnungs-, Sicherheitsberufe                       | 3 980                   | 2 194                                | 995            | 38            | 1 161                                    | 443           |                                      |                                   |                                                                       |
| Schriftwerkschaffende, -ordnende, künstl. Berufe   | 7 636                   | 4 179                                | 2 259          | 592           | 1 328                                    | 369           |                                      |                                   |                                                                       |
| Gesundheitsdienstberufe                            | 38 023                  | 26 880                               | 21 756         | 446           | 4 678                                    | 3 093         |                                      |                                   |                                                                       |
| darunter Ärzte, Apotheker                          | 5 006                   | 4 674                                | 314            | 43            | 4 317                                    | 29            |                                      |                                   |                                                                       |
| geistes- u. naturwissenschaftliche Berufe          | 31 241                  | 22 936                               | 13 462         | 3 082         | 6 392                                    | 2 268         |                                      |                                   |                                                                       |
| darunter sozialpflegerische Berufe                 | 23 130                  | 16 845                               | 12 427         | 2 683         | 1 735                                    | 1 668         |                                      |                                   |                                                                       |
| Lehrer                                             | 3 902                   | 2 759                                | 573            | 153           | 2 033                                    | 352           |                                      |                                   |                                                                       |
| allgemeine Dienstleistungsberufe                   | 30 798                  | 7 227                                | 6 980          | 121           | 126                                      | 6 180         |                                      |                                   |                                                                       |
| darunter Reinigungsberufe                          | 15 045                  | 1 733                                | 1 697          | 13            | 23                                       | 3 883         |                                      |                                   |                                                                       |
| <b>Zusammen</b>                                    | <b>271 049</b>          | <b>166 349</b>                       | <b>130 064</b> | <b>9 280</b>  | <b>27 005</b>                            | <b>27 365</b> |                                      |                                   |                                                                       |
| <b>Sonstige Arbeitskräfte</b>                      | <b>4 922</b>            | <b>1 216</b>                         | <b>633</b>     | <b>142</b>    | <b>441</b>                               | <b>1 930</b>  |                                      |                                   |                                                                       |
| <b>Insgesamt <sup>6)</sup></b>                     | <b>301 187</b>          | <b>180 770</b>                       | <b>140 068</b> | <b>10 768</b> | <b>29 934</b>                            | <b>34 033</b> |                                      |                                   |                                                                       |

Quelle: Beschäftigungsstatistik der Bundesagentur für Arbeit

1) Klassifizierung der Berufe, Ausgabe 1988 - 2) einschl. Fälle "mit unbekannter Ausbildung" bzw. "Angabe nicht möglich" oder "ohne Angabe" -

3) einschl. abgeschlossene Lehr- oder Anlernausbildung - 4) einschl. Ingenieurschulen - 5) einschl. Lehrerausbildung - 6) einschl. Fälle ohne Berufsangabe

**Tabelle 2.4 Sozialversicherungspflichtig Beschäftigte in Hamburg am Wohnort am 30. Juni 2011 nach Berufsbereichen, -abschnitten und ausgewählten -gruppen, Geschlecht, Vollzeit- und Teilzeitbeschäftigten, Auszubildenden sowie nach deutschen und ausländischen Beschäftigten**

| Berufliche Gliederung <sup>1)</sup>                | Insgesamt <sup>2)</sup> | Und zwar       |                |                      |                      |               |                |                            |
|----------------------------------------------------|-------------------------|----------------|----------------|----------------------|----------------------|---------------|----------------|----------------------------|
|                                                    |                         | männlich       | weiblich       | Vollzeitbeschäftigte | Teilzeitbeschäftigte | Auszubildende | deutsche       | ausländische <sup>3)</sup> |
|                                                    |                         |                |                |                      |                      |               | Beschäftigte   |                            |
| <b>Pflanzenbauer, Tierzüchter, Fischereiberufe</b> | <b>5 228</b>            | <b>3 691</b>   | <b>1 537</b>   | <b>4 487</b>         | <b>741</b>           | <b>299</b>    | <b>4 357</b>   | <b>867</b>                 |
| <b>Bergleute, Mineralgewinner</b>                  | <b>64</b>               | <b>55</b>      | <b>9</b>       | <b>61</b>            | <b>3</b>             | <b>.</b>      | <b>56</b>      | <b>8</b>                   |
| <b>Fertigungsberufe</b>                            |                         |                |                |                      |                      |               |                |                            |
| Steinbearbeiter, Baustoffhersteller                | 221                     | 172            | 49             | 204                  | 17                   | 14            | 187            | 34                         |
| Keramiker, Glasmacher                              | 97                      | 82             | 15             | 90                   | 7                    | .             | 73             | 24                         |
| Chemiearbeiter, Kunststoffverarbeiter              | 4 922                   | 3 804          | 1 118          | 4 570                | 352                  | 74            | 3 861          | 1 061                      |
| darunter Chemiearbeiter                            | 4 150                   | 3 283          | 867            | 3 860                | 290                  | 63            | 3 237          | 913                        |
| Papierhersteller, -verarbeiter, Drucker            | 2 277                   | 1 584          | 693            | 2 044                | 233                  | 92            | 2 022          | 252                        |
| darunter Drucker                                   | 1 733                   | 1 235          | 498            | 1 539                | 194                  | 82            | 1 567          | 164                        |
| Holzaufbereiter, Holzwarenfertiger u. verw. Berufe | 155                     | 137            | 18             | 141                  | 14                   | .             | 122            | 31                         |
| Metallerzeuger, -bearbeiter                        | 3 610                   | 3 471          | 139            | 3 534                | 76                   | 126           | 2 974          | 635                        |
| darunter Metallverformer (spanend)                 | 1 574                   | 1 549          | 25             | 1 551                | 23                   | 74            | 1 383          | 191                        |
| Schlosser, Mechaniker und zugeordnete Berufe       | 22 776                  | 20 928         | 1 848          | 22 129               | 647                  | 2 133         | 21 225         | 1 548                      |
| darunter Schlosser                                 | 7 278                   | 7 166          | 112            | 7 165                | 113                  | 391           | 6 601          | 676                        |
| Mechaniker                                         | 7 843                   | 7 460          | 383            | 7 602                | 241                  | 823           | 7 330          | 512                        |
| Elektriker                                         | 8 960                   | 8 460          | 500            | 8 678                | 282                  | 832           | 8 390          | 568                        |
| Montierer und Metallberufe, a.n.g.                 | 1 658                   | 1 433          | 225            | 1 579                | 79                   | 10            | 1 359          | 299                        |
| Textil- und Bekleidungsberufe                      | 1 033                   | 335            | 698            | 783                  | 250                  | 65            | 795            | 236                        |
| darunter Textilverarbeiter                         | 829                     | 215            | 614            | 607                  | 222                  | 63            | 630            | 198                        |
| Lederhersteller, Leder- und Fellverarbeiter        | 307                     | 205            | 102            | 271                  | 36                   | 23            | 267            | 40                         |
| Ernährungsberufe                                   | 14 923                  | 9 483          | 5 440          | 11 212               | 3 711                | 566           | 10 112         | 4 786                      |
| darunter Speisebereiter                            | 11 648                  | 6 962          | 4 686          | 8 145                | 3 503                | 423           | 7 744          | 3 882                      |
| Bauberufe                                          | 5 282                   | 5 212          | 70             | 4 753                | 529                  | 244           | 3 966          | 1 305                      |
| darunter Maurer, Betonbauer                        | 1 546                   | 1 530          | 16             | 1 436                | 110                  | 105           | 1 157          | 386                        |
| Bau-, Raumausstatter, Polsterer                    | 1 668                   | 1 537          | 131            | 1 557                | 111                  | 178           | 1 416          | 252                        |
| Tischler, Modellbauer                              | 2 248                   | 2 119          | 129            | 2 196                | 52                   | 354           | 2 137          | 110                        |
| Maler, Lackierer und verwandte Berufe              | 3 993                   | 3 804          | 189            | 3 898                | 95                   | 422           | 3 590          | 399                        |
| Warenprüfer, Versandfertigmacher                   | 5 272                   | 3 415          | 1 857          | 4 099                | 1 173                | 126           | 4 218          | 1 053                      |
| Hilfsarbeiter ohne nähere Tätigkeitsangabe         | 6 503                   | 5 030          | 1 473          | 5 430                | 1 073                | 20            | 5 012          | 1 482                      |
| Maschinenisten und zugehörige Berufe               | 1 593                   | 1 496          | 97             | 1 558                | 35                   | 19            | 1 301          | 292                        |
| <b>Zusammen</b>                                    | <b>87 498</b>           | <b>72 707</b>  | <b>14 791</b>  | <b>78 726</b>        | <b>8 772</b>         | <b>5 313</b>  | <b>73 027</b>  | <b>14 407</b>              |
| <b>Technische Berufe</b>                           |                         |                |                |                      |                      |               |                |                            |
| Ingenieure, Chemiker, Physiker, Mathematiker       | 18 930                  | 14 949         | 3 981          | 17 797               | 1 133                | 69            | 17 296         | 1 626                      |
| darunter Ingenieure                                | 17 059                  | 13 652         | 3 407          | 16 152               | 907                  | 67            | 15 699         | 1 354                      |
| Techniker, technische Sonderfachkräfte             | 17 557                  | 12 737         | 4 820          | 16 153               | 1 404                | 298           | 16 695         | 858                        |
| darunter Techniker                                 | 13 187                  | 10 931         | 2 256          | 12 330               | 857                  | 151           | 12 536         | 647                        |
| <b>Zusammen</b>                                    | <b>36 487</b>           | <b>27 686</b>  | <b>8 801</b>   | <b>33 950</b>        | <b>2 537</b>         | <b>367</b>    | <b>33 991</b>  | <b>2 484</b>               |
| <b>Dienstleistungsberufe</b>                       |                         |                |                |                      |                      |               |                |                            |
| Warenkaufleute                                     | 51 268                  | 20 591         | 30 677         | 36 614               | 14 654               | 2 643         | 46 193         | 5 053                      |
| Dienstleistungskaufleute und zugehörige Berufe     | 40 838                  | 19 252         | 21 586         | 35 743               | 5 095                | 1 970         | 39 006         | 1 818                      |
| darunter Bank-, Versicherungskaufleute             | 20 598                  | 9 605          | 10 993         | 17 545               | 3 053                | 678           | 20 068         | 525                        |
| Verkehrsberufe                                     | 47 893                  | 40 482         | 7 411          | 40 594               | 7 299                | 617           | 39 661         | 8 180                      |
| darunter Berufe des Landverkehrs                   | 17 360                  | 16 262         | 1 098          | 15 793               | 1 567                | 96            | 14 827         | 2 524                      |
| Organisations-, Verwaltungs-, Büroberufe           | 170 425                 | 70 728         | 99 697         | 140 846              | 29 579               | 3 842         | 161 039        | 9 334                      |
| darunter Bürofach-, Bürohilfskräfte                | 113 571                 | 36 596         | 76 975         | 90 435               | 23 136               | 2 953         | 107 627        | 5 917                      |
| Ordnungs-, Sicherheitsberufe                       | 14 413                  | 10 433         | 3 980          | 12 048               | 2 365                | 222           | 13 210         | 1 196                      |
| Schriftwerkschaffende, -ordnende, künstl. Berufe   | 14 922                  | 7 286          | 7 636          | 12 879               | 2 043                | 391           | 13 964         | 954                        |
| Gesundheitsdienstberufe                            | 47 364                  | 9 341          | 38 023         | 34 356               | 13 008               | 2 539         | 44 724         | 2 623                      |
| darunter Ärzte, Apotheker                          | 8 675                   | 3 669          | 5 006          | 7 199                | 1 476                | 18            | 8 312          | 361                        |
| geistes- u. naturwissenschaftliche Berufe          | 44 674                  | 13 433         | 31 241         | 24 679               | 19 995               | 799           | 41 290         | 3 365                      |
| darunter sozialpflegerische Berufe                 | 29 458                  | 6 328          | 23 130         | 15 659               | 13 799               | 621           | 27 604         | 1 847                      |
| Lehrer                                             | 7 306                   | 3 404          | 3 902          | 3 991                | 3 315                | 125           | 6 525          | 775                        |
| allgemeine Dienstleistungsberufe                   | 46 793                  | 15 995         | 30 798         | 25 245               | 21 548               | 1 620         | 31 346         | 15 352                     |
| darunter Reinigungsberufe                          | 23 918                  | 8 873          | 15 045         | 9 419                | 14 499               | 59            | 13 547         | 10 324                     |
| <b>Zusammen</b>                                    | <b>478 590</b>          | <b>207 541</b> | <b>271 049</b> | <b>363 004</b>       | <b>115 586</b>       | <b>14 643</b> | <b>430 433</b> | <b>47 875</b>              |
| <b>Sonstige Arbeitskräfte</b>                      | <b>10 480</b>           | <b>5 558</b>   | <b>4 922</b>   | <b>8 001</b>         | <b>1 771</b>         | <b>3 495</b>  | <b>9 339</b>   | <b>1 132</b>               |
| <b>Insgesamt <sup>4)</sup></b>                     | <b>618 492</b>          | <b>317 305</b> | <b>301 187</b> | <b>488 262</b>       | <b>129 420</b>       | <b>24 152</b> | <b>551 321</b> | <b>66 800</b>              |

Quelle: Beschäftigungsstatistik der Bundesagentur für Arbeit

1) Klassifizierung der Berufe, Ausgabe 1988 - 2) einschließlich Fälle "ohne Angabe" - 3) ohne "Staatenlos" bzw. "Personen mit ungeklärter Staatsangehörigkeit"-

4) einschließlich Fälle ohne Berufsangabe