STAATS- UND UNIVERSITÄTSBIBLIOTHEK HAMBURG
CARL VON OSSIETZKY Von-Melle-Park 3 · D-20146 Hamburg

Titel: Statistik des Hamburgischen Staates

Autor:

Purl: https://resolver.sub.uni-hamburg.de/kitodo/PPN719785790

Nutzungsbedingungen zu den Digitalisierten Beständen der SUB Hamburg

Die Digitalisierten Bestände der Staats- und Universitätsbibliothek werden unter den Bedingungen der Creative Commons Lizenz BY-SA 4.0 gebührenfrei angeboten. Sowohl die kommerzielle als auch die nicht-kommerzielle Nutzung ist erlaubt und gewünscht, solange die Staats- und Universitätsbibliothek Hamburg namentlich als Quelle genannt ist, sowie die Lizenz erwähnt und verlinkt ist: Creative Commons Lizenz Namensnennung 4.0 International (CC BY-SA 4.0 [https://creativecommons.org/licences/by-sa/4.0/deed.de]). Die digitalisierten Medien in der zum Download verfügbaren Form sind ebenso unter der Creative Commons Lizenz BY-SA 4.0 lizenziert. Qualitativ höherwertige Reproduktionen können in verschiedenen Formaten und Auflösungen kostenpflichtig erworben werden. Gebühren werden entsprechend der Gebührenordnung für wissenschaftliche Bibliotheken der Freien und Hansestadt Hamburg erhoben. Im Falle einer Veröffentlichung lassen Sie uns bitte zur Information ein Belegexemplar der Publikation zukommen oder schicken Sie uns die bibliographischen Angaben der Publikation. Digitalisate, die auf Nutzerwunsch angefertigt wurden, werden anschließend in die Digitalisierten Bestände der SUB eingespielt. Sie sind somit für jedermann frei zugänglich und langfristig verfügbar.

Quellenangabe

Institution + PURL (Persistent Uniform Resource Locator) des Images/Titels
Beispiel:
Staats- und Universitätsbibliothek Hamburg,
https://resolver.sub.uni-hamburg.de/kitodo/PPN670034223
(CC BY-SA 4.0 [https://creativecommons.org/licences/by-sa/4.0/deed.de])

Handschriften und unikale Bestände bitte wie folgt zitieren:
Institution + Signatur + PURL des Images/Titels
Beispiel:
Staats- und Universitätsbibliothek Hamburg, DA: Br: BKB I: Bl. 10-13,
https://resolver.sub.uni-hamburg.de/kitodo/HANSb21933
(CC BY-SA 4.0 [https://creativecommons.org/licences/by-sa/4.0/deed.de])

Kontakt: Staats-und Universitätsbibliothek Hamburg
- Carl von Ossietzky -
20146 Hamburg
auskunft@sub.uni-hamburg.de
https://www.sub.uni-hamburg.de

SUB

Y 224 HH 1902 1

STATISTIK
DES HAMBURGISCHEN STAATES

HERAUSGEGEBEN VOM
STATISTISCHEN LANDESAMT
DER FREIEN UND HANSESTADT
HAMBURG



HEFT 90

HANDEL und SCHIFFAHRT des Hafens Hamburg 1967

Schiffsverkehr
Gütervorkehr

P

STAATS- U. UNIVERSITÄTS-BIBLIOTHEK HAMBURG

STATISTISCHES LANDESAMT
HAMBURG 11
STECKELHÖRN 12

Nachdruck, auch auszugsweise, nur mit Quellenangabe gestattet.

Hamburg, im November 1968

Druck: Broschek & Co KG, Hamburg 36

Inhaltsverzeichnis

Seite

I. Schiffsverkehr

Tabelle 1 Bestand der im Hafen Hamburg beheimateten Seeschiffe (zu Handelszwecken) .. 2
„ 2 Schiffsverkehr über See nach Herkunft und Bestimmung 4
„ 3 Schiffsverkehr über See nach Flaggen 12
„ 4 Deutsche Flagge im Schiffsverkehr über See nach Herkunft und Bestimmung ... 14
„ 5 Schiffsverkehr über See nach Verkehrsgebieten und Häfen 22
„ 6 Die regelmäßigen Schiffahrtslinien 41

II. Güterverkehr

Tabelle 7 Güterverkehr über See nach Güterarten – Empfang und Versand 59
„ 8 Güterverkehr über See nach Güterarten und Verkehrsbezirken – Empfang..... 67
„ 9 Güterverkehr über See nach Güterarten und Verkehrsbezirken – Versand..... 97
„ 10 Güterverkehr über See nach Verkehrsbezirken – Empfang und Versand 168
„ 11 Güterverkehr über See nach Verkehrsbezirken und Güterarten – Empfang 172
„ 12 Güterverkehr über See nach Verkehrsbezirken und Güterarten – Versand 196

III. Außenhandelsverkehr

Tabelle 13 Einfuhr über Hamburg nach Waren 253
„ 14 Ausfuhr über Hamburg nach Waren 268
„ 15 Einfuhr über Hamburg nach Herstellungsländern..... 283
„ 16 Ausfuhr über Hamburg nach Verbrauchsländern 285
„ 17 Ausfuhr über Hamburg in der Gliederung nach deutschen Herstellungsländern .. 288

IV. Außenhandel hamburgischer Im- und Exporteure

Tabelle 18 Ein- und Ausfuhr nach Warengruppen und -untergruppen 290
„ 19 Ein- und Ausfuhr nach Herstellungs- und Verbrauchsländern 293

V. Durchfuhr

Tabelle 20 Durchfuhr über Hamburg nach Empfangs- bzw. Versendungsländern 298

VI. Binnenschiffahrt, Luftverkehr usw.

		Seite
Tabelle 21	Bestand der im Hamburger Hafen beheimateten Fluß- und Hafenfahrzeuge	302
„ 22	Binnenschiffsverkehr nach Heimatstaaten der Schiffe	302
„ 23	Binnenschiffsverkehr nach Verkehrsgebieten	303
„ 24	Güterverkehr auf Binnenwasserstraßen – Empfang	304
„ 25	Güterverkehr auf Binnenwasserstraßen – Versand	308
„ 26	Personenverkehr des Flughafens Hamburg-Fuhlsbüttel mit dem Ausland nach Endzielländern	312
„ 27	Güterverkehr des Flughafens Hamburg-Fuhlsbüttel mit dem Ausland nach Güterarten — Empfang	314
„ 28	Güterverkehr des Flughafens Hamburg-Fuhlsbüttel mit dem Ausland nach Güterarten — Versand	318
„ 29	Güterverkehr des Flughafens Hamburg-Fuhlsbüttel mit dem Ausland nach Herkunfts- und Endzielländern	322
„ 30	Warenverkehr zwischen Hamburg und Berlin (West)	324
„ 31	Warenverkehr zwischen Hamburg und dem Währungsgebiet der DM-Ost	325
„ 32	Cuxhaven — Schiffsverkehr über See nach Herkunft und Bestimmung	326
„ 33	Cuxhaven — Schiffsverkehr über See nach Flaggen	328
„ 34	Der Personenverkehr des Hamburger Hafens über See nach Herkunfts- und Zielgebieten	328

Gesetzliche Grundlagen der hamburgischen Handels- und Schiffahrtsstatistik

1. Gesetz über die Statistik für Bundeszwecke (Stat. Ges.) vom 3. September 1953 (BGBl. Teil I, Seite 1314),
2. Gesetz über die Statistik der Seeschiffahrt vom 26. Juli 1957 (BGBl. Teil II, Seite 739),
3. Verordnungen über die Meldestellen für die Seeverkehrsstatistik vom 24. April 1958 und vom 18. März 1960,
4. Gesetz über die hamburgische Handels- und Schiffahrtsstatistik vom 17. Dezember 1928 (Sammlung des bereinigten hamburgischen Landesrechts 29—a und —a—1 sowie 2013—a und —b) in Verbindung mit dem Hafengesetz vom 21. Dezember 1954 (HGVOBl. Seite 169) und der Änderung vom 20. Juni 1960 (HGVOBl. Seite 335) sowie der Verordnung zur Durchführung des Hafengesetzes vom 7. Januar 1955 (HGVOBl. Seite 1),
5. Gesetz über die Statistik des Schiffs- und Güterverkehrs auf den Binnenwasserstraßen und die Fortschreibung des Schiffsbestandes der Binnenflotte vom 26. Juli 1957 (BGBl. Teil II, Seite 742),
6. Verordnung zur Durchführung einer Luftfahrtstatistik vom 30. Oktober 1964 (Bundesanzeiger Nr. 206 vom 3. November 1964),
7. Gesetz über die Luftfahrtstatistik vom 30. Oktober 1967 (BGBl. Teil I, Seite 1053) und die Verordnung zum Gesetz über die Luftfahrtstatistik vom 30. Oktober 1967 (BGBl. Teil I, Seite 1056),
8. Gesetz über die Statistik des grenzüberschreitenden Warenverkehrs (Außenhandelsstatistik — AHStatGes) vom 1. Mai 1957 (BGBl. Teil 1, Seite 413),
9. Verordnung zur Durchführung des Gesetzes über die Statistik des grenzüberschreitenden Warenverkehrs (Außenhandelsstatistik — AHStatDV) in der Fassung vom 21. Oktober 1966 (BGBl. Teil I, Seite 605).

Abkürzungen:

DM = Deutsche Mark
Mio = Million
Mrd. = Milliarde
PS = Pferdestärke
BRT = Bruttoregistertonne
NRT = Nettoregistertonne
dwt = deadweight ton (Tragfähigkeit)

kg = Kilogramm
t = Tonne (1000 Kilogramm)
MD = Monatsdurchschnitt
a.n.g. = anderweitig nicht genannt
NE = Nichteisen
EBM-Waren = Eisen-, Blech- u. Metallwaren

Zeichenerklärungen:

. = Zahl kann noch nicht angegeben werden oder wurde nicht festgestellt.
0 = Zahl ist vorhanden, aber kleiner als die in der betreffenden Tabelle gewählte kleinste Einheit.
— = Zahlenwert genau Null (nichts).
r = berichtigte Zahlen gegenüber früheren Veröffentlichungen.

SEEVERKEHR

Schiffsverkehr über See

(Seite 2—56)

Zur Methode:

In den Tabellen wird der **seewärtige Schiffsverkehr** des Hamburger Hafens, insbesondere in der Gliederung nach Verkehrsverbindungen, dargestellt. Die Abgrenzung gegenüber dem Binnenverkehr erfolgt durch die Seegrenzen:

1. vor der Elbe (Verbindungslinie von der Kugelbake bei Döse zur nordwestlichen Spitze des Hohen Ufers bei Dieksand),
2. vor der Eider (Längengrad der Katinger Kirche),
3. vor der Kieler Förde (Verbindungslinie zwischen dem Leuchtturm Bülk und dem Marine-Ehrenmal Laboe),
4. vor der Trave (außerhalb der Mündung der Trave).

Nur diejenigen Fahrten, auf denen eine der Seegrenzen überschritten wurde, gelten als Seeverkehr.

Die **Bearbeitung** wird an Hand der einzureichenden „Hafengelderklärungen und Anmeldungen der Seeschiffe zur Statistik im Hafen Hamburg" vorgenommen, deren Vollständigkeit und richtige Eintragungen durch Vergleich mit den „Täglichen Schiffsmeldelisten" des Oberhafenamtes überprüft werden.

Die Erfassung beschränkt sich auf den **Schiffsverkehr zu Handelszwecken** (gewerblicher Seetransport).

Unter **Zwischenverkehr** wird das Anlaufen deutscher und ausländischer Häfen auf der Reise eines Schiffes vom Herkunftshafen nach Hamburg bzw. auf dem Wege von Hamburg zum endgültigen Bestimmungshafen verstanden. In den Tabellen mit dem Zusatz „ohne Zwischenverkehr" werden also Ankünfte und Abgänge nur jeweils einmal für den Herkunfts- bzw. Bestimmungshafen ausgewiesen. In der Tabelle 5, die den Zwischenverkehr einschließt, sind darüber hinaus sämtliche Zwischenhäfen enthalten, die auf der Her- bzw. Ausreise berührt wurden.

Die Darstellungen über den Verkehr und die Verbindungen der **regelmäßigen Schiffahrtslinien** werden zusätzlich aus besonderen Angaben der Schiffsmakler und aus laufend geführten Linienplänen gewonnen. Unter Linienfahrt werden diejenigen Reisen eines Schiffes verstanden, die nach einem festgelegten Fahrplan auf einer vorher bestimmten Route erfolgen.

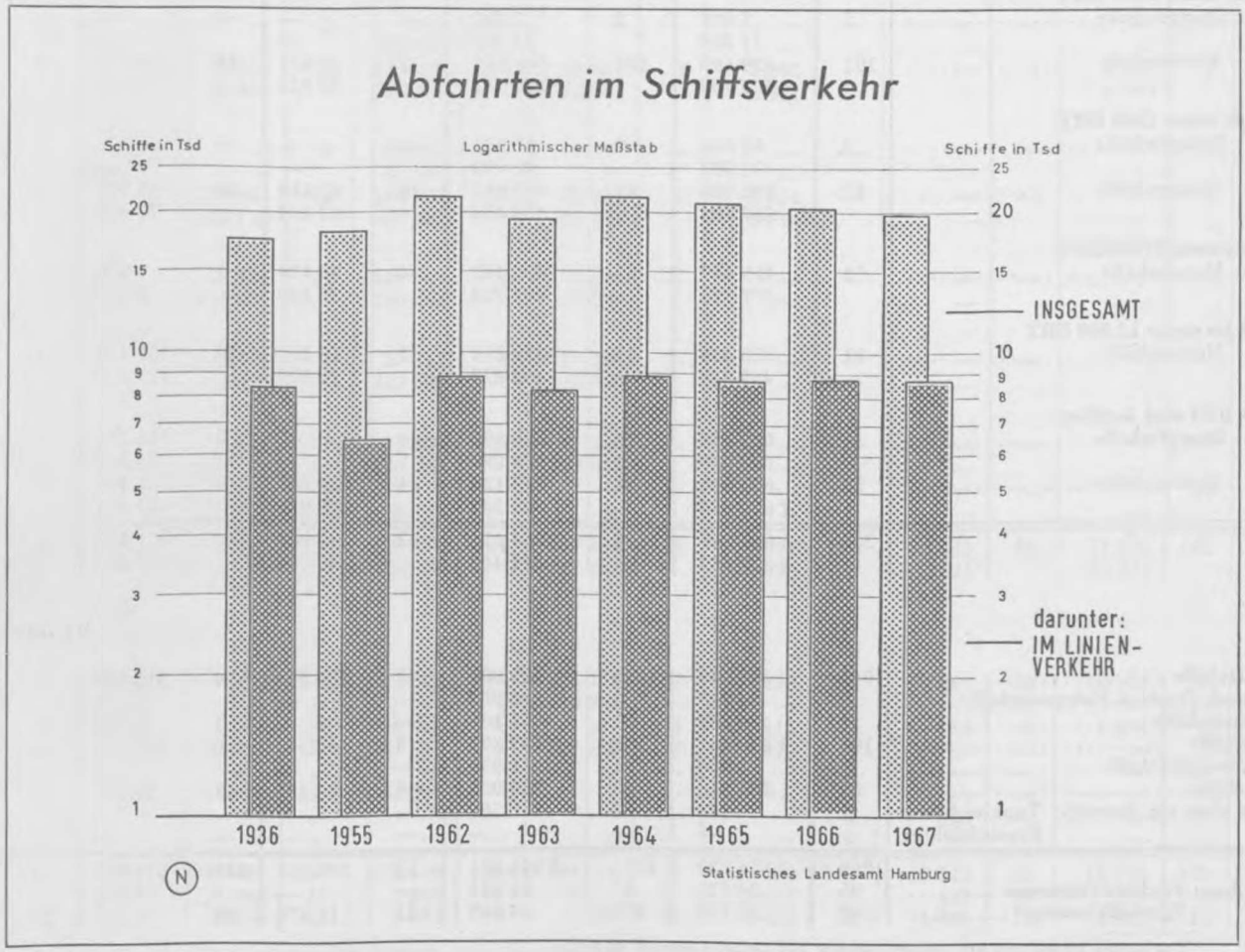

Tabelle 1

Bestand der im Hafen Hamburg beheimateten

Schiffsgröße Verwendungsart	Insgesamt				Bis unter 1 Jahr		1 bis unter 3 Jahre		3 bis unter 5 Jahre	
	1966		1967		1967					
	Anzahl	BRT *dwt*	Anzahl	BRT *dwt*	Anzahl	BRT *dwt*	Anzahl	BRT *dwt*	Anzahl	BRT *dwt*
a) nach Größenklassen										
Bis unter 100 BRT										
davon: Motorschiffe	11	895 *1 297*	10	827 *1 187*	—	— —	—	— —	—	— —
Schiffe mit Hilfsantrieb (Motor)	20	1 363 *2 162*	15	1 118 *1 803*	—	— —	—	— —	—	— —
100 bis unter 300 BRT										
davon: Motorschiffe	281	62 841 *80 675*	282	63 076 *81 141*	1	299 *710*	4	1 126 *2 052*	8	1 928 *3 302*
Schiffe mit Hilfsantrieb (Dampf)	1	274 *375*	1	274 *375*	—	— —	—	— —	—	— —
Schiffe mit Hilfsantrieb (Motor)	43	6 356 *9 489*	43	6 356 *9 489*	—	— —	—	— —	—	— —
300 bis unter 500 BRT										
davon: Dampfschiffe	1	483 —	1	483 —	—	— —	—	— —	—	— —
Motorschiffe	332	149 762 *269 422*	344	155 915 *284 899*	12	5 913 *13 914*	49	24 041 *54 928*	45	20 180 *45 517*
Schiffe mit Hilfsantrieb (Motor)	2	827 *1 120*	2	827 *1 120*	—	— —	—	— —	—	— —
500 bis unter 1000 BRT										
davon: Motorschiffe	88	76 940 *117 467*	83	73 893 *113 282*	4	3 996 *5 745*	7	6 829 *13 433*	14	12 818 *19 947*
Schiffe ohne Antrieb	1	788 *1 485*	1	788 *1 485*	—	— —	—	— —	—	— —
1000 bis unter 1500 BRT										
davon: Motorschiffe	55	72 761 *102 237*	53	69 767 *101 102*	1	1 211 *2 250*	6	7 512 *13 648*	1	1 378 *2 390*
1500 bis unter 3000 BRT										
davon: Dampfschiffe	2	4 990 *9 608*	2	4 990 *9 608*	—	— —	—	— —	—	— —
Motorschiffe	112	263 948 *402 806*	117	270 365 *413 291*	9	16 929 *25 171*	4	7 569 *10 682*	4	11 389 *12 325*
3000 bis unter 5000 BRT										
davon: Dampfschiffe	2	7 807 *11 305*	2	7 807 *11 305*	—	— —	—	— —	—	— —
Motorschiffe	107	429 669 *605 162*	104	416 239 *579 054*	7	26 471 *38 816*	13	49 374 *52 889*	9	42 303 *47 045*
5000 bis unter 7500 BRT										
davon: Dampfschiffe	9	62 003 *91 993*	9	62 003 *91 993*	—	— —	—	— —	—	— —
Motorschiffe	67	392 986 *557 105*	81	487 028 *664 654*	10	67 418 *83 494*	11	68 779 *77 383*	2	10 870 *11 316*
7500 bis unter 10 000 BRT										
davon: Motorschiffe	52	465 419 *577 974*	55	485 442 *601 224*	4	30 470 *33 330*	1	7 520 *8 800*	—	— —
10 000 bis unter 12 500 BRT										
Motorschiffe	31	338 470 *463 834*	33	359 244 *483 878*	1	10 355 *12 000*	10	106 450 *129 320*	1	10 919 *12 644*
12 500 BRT und darüber										
davon: Dampfschiffe	24	620 164 *952 020*	24	618 492 *978 291*	—	— —	3	111 288 *175 517*	—	— —
Motorschiffe	28	675 493 *1 070 076*	32	879 120 *1 382 242*	4	129 841 *220 926*	8	281 107 *471 951*	10	307 997 *488 146*
	1269	3 634 239 *5 327 612*	1294	3 964 054[1] *5 811 423*	53	292 903 *436 356*	116	671 595 *1010 603*	94	419 782 *642 632*
b) nach Art der										
Frachtschiffe	1044	2 247 746	1073	2 429 987	46	204 984	94	316 899	58	169 419
dar.: komb. Fracht- u. Fahrgastschiffe[2]	*3*	*24 949*	*1*	*6 982*	—	—	—	—	—	—
Fahrgastschiffe	53	28 289	51	51 103	—	—	1	4 438	3	4 234
Tankschiffe	105	1 070 642	100	1 159 297	3	63 563	10	292 773	23	197 237
Viehtransportschiffe	1	1 956	1	1 956	—	—	—	—	—	—
Kühlschiffe	65	284 818	68	320 923	4	24 356	11	57 485	10	48 892
Schiffe ohne eig. Antrieb: Tankleichter	1	788	1	788	—	—	—	—	—	—
Frachtleichter	—	—	—	—	—	—	—	—	—	—
	1269	3 634 239	1294	3 964 054	53	292 903	116	671 595	94	419 782
Außerdem: Fischereifahrzeuge	96	24 835	95	24 795	—	—	4	3 231	7	7 158
Spezialfahrzeuge[3]	268	52 175	279	64 069	11	11 276	26	8 407	26	7 938

[1] Der Anteil Hamburgs am Gesamtbestand des Bundes beträgt 60,8 %
[2] Frachtschiffe mit Fahrgasteinrichtungen für mehr als 12 Passagiere.
[3] Bergungs- und Hebeschiffe, Saugbagger, Schlepper, Schwimmkräne usw.

Seeschiffe (zu Handelszwecken) Ende 1967

Tabelle 1

5 bis unter 7 Jahre		7 bis unter 10 Jahre		10 b. unt. 15 Jahre		15 b. unt. 20 Jahre		20 b. unt. 30 Jahre		30 b. unt. 40 Jahre		40 b. unt. 50 Jahre		50 Jahre u. darüb.	
1967															
Anzahl	BRT *dwt*	Anzahl	BRT *dwt*	Anzahl	BRT *dwt*	Anzahl	BRT *dwt*	Anzahl	BRT *dwt*	Anzahl	BRT *dwt*	Anzahl	BRT *dwt*	Anzahl	BRT *dwt*
und Alter															
—	—	—	—	—	—	—	—	—	—	2	169	1	90	7	568
	—		—		—		—		—		*196*		*131*		*860*
—	—	—	—	—	—	—	—	—	—	2	177	—	—	13	941
	—		—		—		—		—		*280*		—		*1 523*
13	3 199	15	4 094	47	12 763	12	3 412	38	9 708	77	14 961	20	3 673	47	7 913
	4 726		*3 267*		*12 382*		*4 891*		*13 083*		*20 695*		*4 957*		*11 076*
—	—	—	—	—	—	—	—	—	—	—	—	—	—	1	274
	—		—		—		—		—		—		—		*375*
—	—	—	—	—	—	—	—	1	212	11	1 541	3	395	28	4 208
	—		—		—		—		*347*		*2 335*		*595*		*6 212*
—	—	—	—	—	—	—	—	1	483	—	—	—	—	—	—
	—		—		—		—		—		—		—		—
24	11 047	32	14 778	103	46 791	52	21 565	12	5 343	7	2 969	5	2 011	3	1 277
	22 229		*25 911*		*76 739*		*32 136*		*6 520*		*4 285*		*1 580*		*1 140*
—	—	—	—	1	498	—	—	—	—	1	329	—	—	—	—
	—		—		*670*		—		—		*450*		—		—
8	6 659	11	9 812	29	26 018	6	4 685	2	1 686	2	1 390	—	—	—	—
	10 010		*12 456*		*39 335*		*7 706*		*2 450*		*2 200*		—		—
—	—	—	—	—	—	—	—	—	—	1	788	—	—	—	—
	—		—		—		—		—		*1 485*		—		—
5	6 321	16	20 717	17	23 245	5	6 716	1	1 478	1	1 189	—	—	—	—
	8 872		*25 014*		*34 624*		*10 619*		*2 395*		*1 290*		—		—
—	—	—	—	2	4 990	—	—	—	—	—	—	—	—	—	—
	—		—		*9 608*		—		—		—		—		—
12	26 577	15	36 277	42	98 617	28	66 957	1	1 835	—	—	1	1 848	1	2 367
	38 186		*47 565*		*158 976*		*110 712*		*3 374*		—		*2 850*		*3 450*
—	—	—	—	2	7 807	—	—	—	—	—	—	—	—	—	—
	—		—		*11 305*		—		—		—		—		—
9	32 523	18	72 560	33	136 432	12	45 404	1	3 892	—	—	1	3 228	1	4 052
	42 034		*96 901*		*210 237*		*73 095*		*6 071*		—		*5 240*		*6 726*
—	—	—	—	9	62 003	—	—	—	—	—	—	—	—	—	—
	—		—		*91 993*		—		—		—		—		—
5	27 932	16	89 003	24	148 033	12	69 939	1	5 054	—	—	—	—	—	—
	36 103		*128 720*		*217 432*		*103 450*		*6 756*		—		—		—
17	160 503	10	87 818	22	190 647	1	8 484	—	—	—	—	—	—	—	—
	191 502		*115 319*		*240 883*		*11 390*		—		—		—		—
2	21 629	10	113 396	8	85 113	1	11 382	—	—	—	—	—	—	—	—
	30 300		*159 226*		*123 788*		*16 600*		—		—		—		—
4	120 354	8	219 183	4	76 407	5	91 260	—	—	—	—	—	—	—	—
	194 502		*349 081*		*118 348*		*140 843*		—		—		—		—
2	45 251	4	55 749	4	59 175	—	—	—	—	—	—	—	—	—	—
	30 683		*81 516*		*89 020*		—		—		—		—		—
101	461 995	155	723 387	347	978 539	134	329 804	58	29 691	104	23 513	31	11 245	101	21 600
	609 147		*1 044 976*		*1 435 340*		*511 442*		*40 996*		*33 216*		*15 353*		*31 362*
Verwendung und Alter															
75	260 114	105	414 200	300	761 866	125	225 778	52	27 200	94	19 017	28	10 171	96	20 339
—	—	—	—	—	—	*1*	*6 982*	—	—	—	—	—	—	—	—
3	29 403	9	3 839	19	4 633	1	304	4	1 412	5	923	3	1 074	3	843
13	102 234	17	251 323	18	144 163	8	103 722	2	1 079	4	2 785	—	—	2	418
1	1 956	—	—	—	—	—	—	—	—	—	—	—	—	—	—
9	68 288	24	54 025	10	67 877	—	—	—	—	—	—	—	—	—	—
—	—	—	—	—	—	—	—	—	—	1	788	—	—	—	—
—	—	—	—	—	—	—	—	—	—	—	—	—	—	—	—
101	461 995	155	723 387	347	978 539	134	329 804	58	29 691	104	23 513	31	11 245	101	21 600
2	1 457	4	468	11	7 090	16	2 217	36	2 461	7	413	5	199	3	101
22	4 132	27	6 916	43	4 837	13	2 356	33	7 029	15	1 985	19	3 925	44	5 268

Quelle des Urmaterials: Der Bundesminister für Verkehr, Abt. Seeverkehr.

Tabelle 2

Schiffsverkehr über See nach Herkunft

Nr.	Verkehrsbezirke	Angekommen							
		1966				1967			
		Insgesamt		darunter im Linienverkehr[2]		Insgesamt		darunter im Linienverkehr[2]	
		Schiffe	NRT	Schiffe	NRT	Schiffe	NRT	Schiffe	NRT
001	Lübeck	40	34 701	—	—	35	32 180	—	—
002	Schleswig-Holstein: Ostsee	349	39 360	—	—	414	44 325	—	—
003	Schleswig-Holstein: Nordsee	569	594 666	367	575 285	564	545 250	341	448 148
007	Unterwesergebiet	163	98 286	—	—	162	83 213	—	—
008	Bremerhaven	172	394 953	244	71 110	140	301 398	256	79 653
009	Bremen	1 278	1 783 806			1 248	1 667 193		
018	Emden	156	77 935	—	—	198	85 794	—	—
019	Ems-, Jade-, Huntegebiet und Ostfr. Inseln	129	82 353	1	72	101	101 395	—	—
010/070	Binnenhäfen im Bundesgebiet (außer 018 und 019)	384	49 392	133	17 436	388	48 597	111	13 313
071/072	Sowjetische Besatzungszone	230	310 032	43	9 890	228	446 077	73	45 427
088	Ostgebiete des Deutschen Reiches (Stand 31. 12. 37), z. Z. unter poln. Verwaltung	79	81 482	10	5 907	126	115 776	25	16 035
089	Ostgebiete des Deutschen Reiches (Stand 31. 12. 37), z. Z. unter sowjet. Verwaltung	1	4 585	—	—	3	5 458	—	—
090	Danzig, Elbing	58	119 422	—	—	52	128 337	—	—
091	Memel	21	11 508	10	2 980	46	25 793	37	14 307
	Inland (Küstenverkehr)	**3 629**	**3 682 481**	**808**	**682 680**	**3 705**	**3 630 786**	**843**	**616 883**
201	Polen	191	302 365	93	32 261	231	418 248	93	29 493
202	Sowjetunion: Litauen, Lettland, Estland	53	99 695	22	8 406	63	174 780	14	26 366
203	Sowjetunion an der Ostsee	45	63 385	37	38 987	29	43 387	17	25 604
204	Finnland	379	425 972	257	163 731	324	399 142	216	152 825
205	Schweden	1 075	709 452	440	102 184	1 212	754 363	494	187 722
207	Dänemark an der Ostsee und am Kattegat	2 518	1 018 105	447	90 482	2 336	906 023	470	91 323
211	Dänemark an der Nordsee	334	65 989	78	10 675	334	52 654	64	8 801
212	Norwegen am Skagerrak	253	400 758	116	58 468	269	460 508	116	66 258
213	Norwegen an der Nordsee und am Atlantik	284	190 064	106	62 738	357	175 361	104	62 234
214	Sowjetunion am Eismeer u. a. Weißen Meer	17	40 955	—	—	31	95 964	—	—
215	Grönland und Färöer	5	1 029	—	—	2	354	—	—
216	Island	124	113 111	100	96 520	103	123 098	94	109 353
221	Irland	109	68 565	52	28 546	153	69 910	57	33 324
222	Großbritannien: Westküste und Nordirland	312	437 114	117	60 432	301	369 037	123	61 771
223	Großbritannien an der Nordsee u. am Kanal	1 427	1 095 456	705	188 188	1 498	1 290 659	774	198 856
231	Niederlande: Nieuwe Waterweg	652	1 408 753	74	11 755	656	1 423 954	68	12 961
232	Niederlande: Noordzeekanaal	144	141 327	24	3 431	119	137 815	13	1 863
233	Übrige Niederlande	83	53 856	1	255	151	53 133	1	225
236	Antwerpen	421	870 437	67	9 385	450	1 121 065	64	13 879
237	Übriges Belgien	221	84 183	1	143	196	48 886	4	3 839
241/244	Frankreich am Kanal	185	298 788	—	—	171	308 533	1	274
251/252	Frankreich am Atlantik	225	117 562	37	10 345	138	90 759	34	9 223
255	Nordspanien am Atlantik	162	106 394	125	59 544	162	100 490	127	45 569
256	Portugal	188	136 452	177	112 071	194	135 236	178	109 155
257	Spanien am Golf von Cadiz	26	31 307	22	10 348	27	17 703	26	16 217
260	Gibraltar	—	—	—	—	—	—	—	—
261	Malta	2	570	2	570	3	2 274	3	2 274
262	Spanien am Mittelmeer	184	151 227	113	91 541	170	163 376	148	128 617
263	Frankreich am Mittelmeer	4	4 726	1	2 242	6	21 999	—	—
264	Norditalien am Ligurischen Meer	22	30 136	17	14 664	38	92 371	16	14 404
265	Norditalien an der Adria	15	28 934	11	16 786	14	29 982	8	12 793
266	Mittelitalien	13	44 552	6	1 696	12	38 867	3	1 279
267	Sardinien	10	62 816	—	—	8	51 605	—	—
268	Sizilien	28	130 021	8	2 778	34	123 345	8	2 222
269	Süditalien	25	50 011	9	2 355	17	20 623	9	3 369
271	Jugoslawien an der Adria	19	30 058	17	13 498	18	22 813	15	14 342
272	Albanien	—	—	—	—	1	4 816	—	—
273	Griechenland	99	111 168	81	98 150	93	109 203	78	99 081
275	Türkei	122	201 153	72	83 813	123	212 167	114	190 312
277	Bulgarien	33	49 301	27	41 995	35	66 995	31	59 662

[1] Vgl. Methodische Vorbemerkungen. [2] Abweichungen in den Zwischensummen gegenüber Tab. 6 wegen unterschiedlicher Abgrenzung der Fahrtgebiete.

und Bestimmung (ohne Zwischenverkehr)[1]

Tabelle 2

Abgegangen								Verkehrsbezirke	Nr.
1966				1967					
Insgesamt		darunter im Linienverkehr[2]		Insgesamt		darunter im Linienverkehr[2]			
Schiffe	NRT	Schiffe	NRT	Schiffe	NRT	Schiffe	NRT		
124	39 643	—	—	86	32 074	—	—	Lübeck	001
705	61 349	—	—	741	61 723	—	—	Schleswig-Holstein: Ostsee	002
589	596 998	371	578 058	556	547 301	341	448 112	Schleswig-Holstein: Nordsee	003
214	153 554	—	—	199	214 501	—	—	Unterwesergebiet	007
204	408 058	2	629	152	327 584	2	516	Bremerhaven	008
1 077	1 353 428	242	70 280	1 064	1 076 763	255	73 350	Bremen	009
98	253 686	—	—	152	379 454	1	269	Emden	018
120	98 544	3	952	136	111 680	2	158	Ems-, Jade-, Huntegebiet und Ostfr. Inseln	019
209	33 333	81	10 887	189	27 223	48	66 433	Binnenhäfen im Bundesgebiet (außer 018 und 019)	010/070
902	465 183	56	13 347	587	391 764	130	55 371	Sowjetische Besatzungszone	071/072
100	80 543	6	2 647	123	109 965	10	5 366	Ostgebiete des Deutschen Reiches (Stand 31. 12. 37), z. Z. unter poln. Verwaltung	088
2	6 406	—	—	9	23 752	1	552	Ostgebiete des Deutschen Reiches (Stand 31. 12. 37), z. Z. unter sowjet. Verwaltung	089
65	112 848	—	—	78	129 463	4	754	Danzig, Elbing	090
32	23 556	14	5 916	51	23 689	32	10 972	Memel	091
4 441	**3 687 129**	**775**	**682 716**	**4 123**	**3 456 936**	**826**	**661 853**	**Inland** (Küstenverkehr)	
238	439 955	86	36 767	231	439 555	99	62 773	Polen	201
68	129 413	26	11 730	53	168 576	4	12 183	Sowjetunion: Litauen, Lettland, Estland	202
38	54 084	20	14 713	34	65 357	4	10 164	Sowjetunion an der Ostsee	203
495	642 063	256	164 703	475	640 243	231	168 638	Finnland	204
1 599	910 724	394	82 799	1 525	1 029 253	441	112 729	Schweden	205
2 780	874 086	384	79 593	2 940	855 713	419	83 569	Dänemark an der Ostsee und am Kattegat	207
303	57 644	103	14 098	304	51 779	65	8 425	Dänemark an der Nordsee	211
263	340 930	115	59 703	287	427 486	108	63 066	Norwegen am Skagerrak	212
227	259 202	60	38 812	212	142 692	74	47 236	Norwegen an der Nordsee und am Atlantik	213
22	51 200	—	—	26	76 444	—	—	Sowjetunion am Eismeer u. a. Weißen Meer	214
—	—	—	—	2	2 321	—	—	Grönland und Färöer	215
140	113 511	126	103 830	124	126 544	121	123 677	Island	216
141	65 213	54	29 799	128	73 237	67	38 287	Irland	221
272	422 307	124	63 363	261	385 297	115	57 623	Großbritannien: Westküste und Nordirland	222
1 378	1 676 766	696	185 231	1 392	1 638 981	750	196 913	Großbritannien an der Nordsee u. am Kanal	223
757	1 794 975	69	9 748	678	1 781 877	54	7 880	Niederlande: Nieuwe Waterweg	231
204	194 994	24	3 496	191	205 216	17	2 861	Niederlande: Noordzeekanaal	232
106	76 933	—	—	138	48 299	2	295	Übrige Niederlande	233
428	1 170 979	75	10 664	388	1 073 276	76	12 211	Antwerpen	236
51	18 315	—	—	55	17 512	—	—	Übriges Belgien	237
114	255 284	—	—	114	306 917	3	730	Frankreich am Kanal	241/244
54	54 285	36	10 090	53	61 184	32	8 605	Frankreich am Atlantik	251/252
164	98 263	136	64 106	199	107 596	134	46 527	Nordspanien am Atlantik	255
173	125 017	168	112 547	180	180 018	168	99 319	Portugal	256
32	45 999	27	12 889	27	44 523	22	13 921	Spanien am Golf von Cadiz	257
8	39 399	—	—	5	43 440	—	—	Gibraltar	260
3	26 696	—	—	5	81 530	—	—	Malta	261
126	110 231	119	105 209	153	174 268	145	134 098	Spanien am Mittelmeer	262
18	34 139	10	3 114	11	28 002	6	1 659	Frankreich am Mittelmeer	263
25	73 591	4	3 334	25	89 840	8	6 410	Norditalien am Ligurischen Meer	264
13	23 273	10	15 992	16	32 635	9	14 394	Norditalien an der Adria	265
4	11 262	1	276	3	13 824	—	—	Mittelitalien	266
8	11 462	—	—	12	31 219	2	1 012	Sardinien	267
26	154 094	14	11 449	34	185 958	10	9 643	Sizilien	268
31	69 197	24	6 772	28	44 697	23	6 452	Süditalien	269
26	50 591	20	15 786	14	22 070	13	13 231	Jugoslawien an der Adria	271
—	—	—	—	3	6 473	—	—	Albanien	272
43	161 064	28	34 772	48	79 285	32	40 386	Griechenland	273
129	209 926	128	207 957	132	231 497	130	227 138	Türkei	275
10	15 667	9	13 539	16	34 424	16	34 424	Bulgarien	277

Schiffsverkehr über See

Tabelle 2 Schiffsverkehr über See nach Herkunft

Nr.	Verkehrsbezirke	Angekommen							
		1966				1967			
		Insgesamt		darunter im Linienverkehr[2]		Insgesamt		darunter im Linienverkehr[2]	
		Schiffe	NRT	Schiffe	NRT	Schiffe	NRT	Schiffe	NRT
278	Rumänien	32	79 083	16	24 773	37	71 628	30	44 700
279	Sowjetunion am Schwarzen u. a. Kasp. Meer	23	174 075	—	—	29	187 734	—	—
283/288	Übriges Frankreich (Binnenland)	8	2 614	4	591	5	1 203	3	622
	Europäisches Ausland	**10 072**	**9 431 519**	**3 482**	**1 554 347**	**10 150**	**9 992 063**	**3 618**	**1 840 812**
301	Vereinigte Arabische Republik (Ägypten): am Mittelmeer	38	70 448	16	20 269	42	85 155	32	63 765
302	Libyen	51	633 844	10	14 472	63	809 345	16	26 152
303	Tunesien	33	33 110	17	11 759	29	29 049	23	18 767
304	Algerien	49	51 033	29	22 122	64	118 282	42	33 597
306	Marokko am Mittelmeer und Spanisch-Nordafrika	2	2 258	1	986	3	2 587	3	2 587
311	Marokko: Tanger	18	14 663	10	7 442	8	4 954	6	4 097
312	Spanische Sahara und Ifni	—	—	—	—	—	—	—	—
313	Marokko am Atlantik	171	182 419	86	75 891	163	162 854	126	102 385
314	Kanarische Inseln	57	127 976	52	85 477	53	83 462	52	78 478
321	Mauretanien	—	—	—	—	—	—	—	—
322	Senegal	3	5 766	1	3 112	2	2 919	1	1 981
323	Gambia	2	4 888	—	—	—	—	—	—
324	Portugiesisch-Guinea u. Kapverdische Inseln	4	4 743	1	2 621	7	5 917	1	1 557
327	Guinea	11	23 504	11	23 504	10	15 894	9	15 187
328	Sierra Leone	5	11 194	5	11 194	4	10 188	4	10 188
329	Liberia	19	34 573	19	34 573	18	36 154	18	36 154
331	Elfenbeinküste	38	107 448	33	88 004	32	86 403	32	86 403
332	Ghana	48	106 511	41	87 059	31	61 526	31	61 526
333	Togo	9	24 695	9	24 695	3	6 215	3	6 215
334	Dahome	6	18 510	6	18 510	1	2 169	1	2 169
335	Nigeria	175	1 220 875	87	210 622	124	785 391	82	194 322
337	Kamerun	79	195 003	75	183 467	94	243 310	93	240 786
341	Äquatorial-Guinea	1	2 032	1	2 032	2	3 675	2	3 675
343	Gabun	41	92 043	34	73 916	28	63 582	24	56 321
344	Kongo (Brazzaville)	52	167 010	51	163 001	55	178 595	55	178 595
345	Kongo (Demokratische Republik)	61	206 340	59	200 028	62	202 389	62	202 389
346	Angola	46	99 068	46	99 068	56	130 068	56	130 068
347	Sankt Helena	—	—	—	—	—	—	—	—
351	Südwestafrika	4	10 925	2	9 547	—	—	—	—
352	Südafrika	55	263 863	45	227 157	56	284 132	46	219 121
360	Réunion	1	3 976	1	3 976	1	4 185	1	4 185
361	Mosambik	134	643 724	114	569 159	136	700 666	132	656 591
362	Madagaskar	25	97 361	24	94 807	17	63 913	17	63 913
363	Tansania: Tanganjika	8	34 632	8	34 632	13	54 264	13	54 264
364	Tansania: Sansibar	1	1 322	1	1 322	—	—	—	—
365	Mauritius	5	18 995	5	18 995	5	22 027	5	22 027
366	Kenia	26	81 471	26	81 471	14	47 458	14	47 458
371	Somalia	—	—	—	—	—	—	—	—
373	Französische Somaliküste	2	5 624	—	—	3	7 232	3	7 232
374	Äthiopien	17	37 283	14	28 847	17	40 403	17	40 403
376	Sudan	30	64 844	16	32 663	29	79 553	22	49 238
377	Vereinigte Arabische Republik (Ägypten): am Roten Meer	—	—	—	—	1	7 120	—	—
	Afrika	**1 327**	**4 703 974**	**956**	**2 566 400**	**1 246**	**4 441 036**	**1 044**	**2 721 796**
401	Zypern	24	29 123	14	14 305	26	37 462	22	29 200
402	Syrien	91	853 332	24	31 589	21	133 208	6	6 692
403	Libanon	54	124 224	43	57 992	61	262 157	43	57 040
404	Israel am Mittelmeer	102	132 509	67	73 065	124	157 631	113	135 232
411	Israel am Roten Meer	—	—	—	—	—	—	—	—
412	Jordanien	11	13 535	1	1 816	1	1 026	—	—
413	Saudi-Arabien am Roten Meer	—	—	—	—	—	—	—	—

[1] u. [2] Anmerkungen siehe S. 4.

und Bestimmung (ohne Zwischenverkehr)[1]

Tabelle 2

Abgegangen								Verkehrsbezirke	Nr.
1966				1967					
Insgesamt		darunter im Linienverkehr[2]		Insgesamt		darunter im Linienverkehr[2]			
Schiffe	NRT	Schiffe	NRT	Schiffe	NRT	Schiffe	NRT		
16	78 546	3	5 219	8	34 091	3	7 835	Rumänien	278
14	90 800	—	—	20	132 902	—	—	Sowjetunion am Schwarzen u. a. Kasp. Meer	279
23	3 765	14	2 243	12	2 134	8	1 442	Übriges Frankreich (Binnenland)	283/288
10 570	**11 035 845**	**3 363**	**1 534 343**	**10 562**	**11 218 185**	**3 411**	**1 675 756**	**Europäisches Ausland**	
41	99 237	31	54 449	64	162 564	50	95 715	Vereinigte Arabische Republik (Ägypten): am Mittelmeer	301
72	560 188	35	43 759	55	278 661	40	55 829	Libyen	302
39	29 134	37	27 404	42	56 701	36	30 547	Tunesien	303
36	97 368	20	18 057	39	109 766	29	24 537	Algerien	304
3	11 239	2	1 814	3	2 819	3	2 819	Marokko am Mittelmeer und Spanisch-Nordafrika	306
11	8 616	11	8 616	4	3 426	4	3 426	Marokko: Tanger	311
—	—	—	—	—	—	—	—	Spanische Sahara und Ifni	312
145	159 061	117	93 429	159	173 431	139	117 257	Marokko am Atlantik	313
68	126 909	53	87 928	76	140 984	58	107 537	Kanarische Inseln	314
—	—	—	—	—	—	—	—	Mauretanien	321
6	24 038	3	11 464	5	14 052	3	6 382	Senegal	322
—	—	—	—	—	—	—	—	Gambia	323
—	—	—	—	1	3 136	1	3 136	Portugiesisch-Guinea u. Kapverdische Inseln	324
3	5 509	—	—	4	6 480	1	2 177	Guinea	327
1	8 890	—	—	2	16 294	1	1 974	Sierra Leone	328
8	68 564	2	5 714	20	95 983	16	38 053	Liberia	329
24	61 873	20	41 398	8	29 706	7	26 766	Elfenbeinküste	331
23	45 778	23	45 778	11	21 125	11	21 125	Ghana	332
1	1 247	1	1 247	—	—	—	—	Togo	333
—	—	—	—	13	23 549	13	23 549	Dahome	334
170	870 795	134	337 289	103	570 721	83	222 336	Nigeria	335
189	435 820	189	435 820	176	422 988	176	422 988	Kamerun	337
9	22 986	9	22 986	17	43 878	17	43 878	Äquatorial-Guinea	341
32	75 805	29	63 547	27	40 921	27	40 921	Gabun	343
49	175 044	47	147 542	52	178 185	52	178 185	Kongo (Brazzaville)	344
20	41 909	20	41 909	27	63 401	27	63 401	Kongo (Demokratische Republik)	345
68	138 442	67	134 481	75	176 339	73	160 720	Angola	346
—	—	—	—	—	—	—	—	Sankt Helena	347
1	3 821	1	3 821	—	—	—	—	Südwestafrika	351
9	35 193	8	33 476	13	63 774	10	46 367	Südafrika	352
3	10 758	3	10 758	1	3 408	1	3 408	Réunion	360
211	1 056 845	210	1 052 088	201	1 019 115	201	1 019 115	Mosambik	361
34	129 336	34	129 336	27	105 026	27	105 026	Madagaskar	362
23	61 396	23	61 396	22	86 277	22	86 277	Tansania: Tanganjika	363
1	1 322	1	1 322	1	5 075	1	5 075	Tansania: Sansibar	364
24	93 894	24	93 894	26	107 212	26	107 212	Mauritius	365
20	43 836	20	43 836	18	48 012	18	48 012	Kenia	366
—	—	—	—	2	8 059	2	8 059	Somalia	371
10	31 819	10	31 819	17	60 125	17	60 125	Französische Somaliküste	373
18	44 357	17	41 545	21	58 002	21	58 002	Äthiopien	374
30	60 360	29	59 594	42	94 381	41	89 970	Sudan	376
—	—	—	—	2	9 837	1	2 285	Vereinigte Arabische Republik (Ägypten): am Roten Meer	377
1 402	**4 641 389**	**1 230**	**3 187 516**	**1 376**	**4 303 413**	**1 255**	**3 332 191**	**Afrika**	
25	39 374	24	26 491	45	57 938	42	49 714	Zypern	401
118	428 071	99	132 872	44	146 955	39	49 100	Syrien	402
40	148 190	30	38 674	31	74 354	28	33 128	Libanon	403
82	112 913	77	102 987	75	105 000	67	81 842	Israel am Mittelmeer	404
—	—	—	—	—	—	—	—	Israel am Roten Meer	411
—	—	—	—	1	1 751	—	—	Jordanien	412
—	—	—	—	4	10 960	3	5 906	Saudi-Arabien am Roten Meer	413

Schiffsverkehr über See

Tabelle 2 — Schiffsverkehr über See nach Herkunft

Nr.	Verkehrsbezirke	Angekommen							
		1966				1967			
		Insgesamt		darunter im Linienverkehr[2]		Insgesamt		darunter im Linienverkehr[2]	
		Schiffe	NRT	Schiffe	NRT	Schiffe	NRT	Schiffe	NRT
414	Jemen	—	—	—	—	—	—	—	—
415	Südarabien	1	4 678	—	—	1	2 223	1	2 223
416	Maskat und Oman	—	—	—	—	—	—	—	—
420	Trucial Oman, Gebiet unt. britischem Schutz	1	6 184	1	6 184	2	19 791	—	—
421	Katar	1	4 526	1	4 526	2	16 783	—	—
422	Bahrain	2	17 176	1	3 467	3	9 329	3	9 329
423	Saudi-Arabien am Persischen Golf	34	523 886	—	—	35	586 455	1	3 467
424	Kuwait	8	91 554	4	18 686	24	278 062	5	22 604
425	Irak	8	23 231	6	19 141	3	12 402	3	12 402
426	Iran	100	1 095 838	21	71 451	106	1 227 174	19	70 706
430	Pakistan am Arabischen Meer	16	58 726	7	24 224	24	98 188	21	88 758
431	Indien, Sikkim am Arabischen Meer	28	103 146	15	57 374	19	78 764	17	70 130
432	Indien, Sikkim am Golf von Bengalen	71	296 661	46	190 073	65	264 937	64	261 073
433	Pakistan am Golf von Bengalen	34	144 794	29	125 872	24	99 787	23	95 656
434	Ceylon	11	33 474	11	33 474	10	43 812	9	38 778
435	Malediven	—	—	—	—	—	—	—	—
437	Birma	30	123 512	22	96 395	23	95 306	23	95 306
438	Malaysia, Brunei	17	78 037	17	78 037	18	76 317	18	76 317
439	Singapur	—	—	—	—	—	—	—	—
441	Indonesien	121	491 087	67	282 254	110	480 498	76	325 143
444	Portugiesisch-Timor	—	—	—	—	—	—	—	—
445	Philippinen	75	361 333	17	84 151	56	241 925	25	112 191
451	Thailand	83	391 314	74	345 924	92	446 266	63	300 355
452	Kambodscha	14	58 499	14	58 499	14	57 509	14	57 509
453	Süd-Vietnam	25	102 439	25	102 439	23	99 885	23	99 885
454	Nord-Vietnam	2	8 121	2	8 121	2	7 943	2	7 943
455	Hongkong	15	66 013	15	66 013	13	63 642	13	63 642
456	Macau	—	—	—	—	—	—	—	—
461	China (Taiwan)	23	114 510	22	108 418	37	181 901	37	181 901
462	Volksrepublik China	129	685 019	94	492 990	126	668 419	104	550 999
464	Nord-Korea	2	6 790	2	6 790	1	3 937	1	3 937
465	Süd-Korea	11	52 900	11	52 900	19	88 190	19	88 190
466	Japan	268	1 381 828	210	1 043 523	233	1 328 786	233	1 328 786
467	Riukiu-Inseln, Bonin-Inseln	—	—	—	—	—	—	—	—
468	Sowjetunion in Fernost	1	3 942	—	—	—	—	—	—
	Asien	**1 413**	**7 481 941**	**883**	**3 559 693**	**1 318**	**7 169 715**	**1 001**	**4 195 394**
511	Saint Pierre und Miquelon	5	1 800	2	720	2	875	—	—
512	Kanada am Atlantik	113	316 311	85	207 761	125	382 928	87	214 277
513	Kanada an den Großen Seen	12	46 587	6	14 548	17	57 646	13	30 029
514	Vereinigte Staaten an den Großen Seen	150	388 394	128	277 629	129	351 636	112	254 180
515	Vereinigte Staaten am Atlantik von der kanadischen Grenze bis Kap Hatteras	457	2 244 653	354	1 332 014	390	2 140 930	291	1 255 877
516	Vereinigte Staaten am Atlantik von Kap Hatteras bis Key West	54	170 054	43	135 977	82	271 907	75	229 691
521	Vereinigte Staaten am Golf von Mexiko	293	1 578 634	163	512 967	249	1 278 141	169	550 198
531	Mexiko am Golf von Mexiko	57	157 170	45	116 225	68	175 500	64	159 470
541	Niederländische Antillen	40	221 308	20	41 688	19	78 410	14	33 729
542	Martinique, Guadeloupe	1	2 155	1	2 155	1	2 670	1	2 670
543	Barbados, Caymaninseln, Inseln vor u. unter dem Winde, Turks- und Caicosinseln	2	2 866	2	2 866	3	10 388	2	6 246
544	Puerto Rico	2	3 488	2	3 488	2	6 072	2	6 072
545	Dominikanische Republik	3	5 101	3	5 101	14	24 540	14	24 540
546	Haiti	6	11 710	6	11 710	4	6 111	4	6 111
547	Kuba	5	21 851	—	—	8	32 914	3	9 412
548	Jamaica	17	38 508	14	28 542	24	49 007	24	49 007
549	Trinidad und Tobago	12	34 023	10	18 764	9	59 292	3	6 471
551	Brit.-Honduras, Bahama-Inseln u. Bermuda	2	7 715	2	7 715	—	—	—	—
552	Guatemala am Karibischen Meer	9	22 195	9	22 195	12	25 885	12	25 885

[1] u. [2] Anmerkungen siehe S. 4.

und Bestimmung (ohne Zwischenverkehr[1])

Tabelle 2

Abgegangen								Verkehrsbezirke	Nr.
1966				1967					
Insgesamt		darunter im Linienverkehr[2]		Insgesamt		darunter im Linienverkehr[2]			
Schiffe	NRT	Schiffe	NRT	Schiffe	NRT	Schiffe	NRT		
—	—	—	—	—	—	—	—	Jemen	414
—	—	—	—	1	4 999	1	4 999	Südarabien	415
—	—	—	—	—	—	—	—	Maskat und Oman	416
2	10 263	2	10 263	5	23 158	5	23 158	Trucial Oman, Gebiet unt. britischem Schutz	420
2	28 036	—	—	1	11 592	—	—	Katar	421
28	346 915	7	24 518	33	406 537	10	30 409	Bahrain	422
23	269 453	9	37 100	26	269 549	14	65 325	Saudi-Arabien am Persischen Golf	423
87	1 070 938	14	64 019	76	1 100 636	9	41 184	Kuwait	424
24	104 928	24	104 928	39	268 355	26	119 431	Irak	425
131	637 744	109	396 230	126	799 029	84	330 104	Iran	426
17	63 826	17	63 826	27	105 680	25	101 173	Pakistan am Arabischen Meer	430
14	48 961	13	46 670	29	116 506	26	105 734	Indien, Sikkim am Arabischen Meer	431
97	392 544	95	384 610	85	342 290	83	333 454	Indien, Sikkim am Golf von Bengalen	432
51	188 685	49	183 073	35	124 620	31	114 787	Pakistan am Golf von Bengalen	433
8	30 516	8	30 516	23	98 120	20	84 505	Ceylon	434
—	—	—	—	1	4 586	1	4 586	Malediven	435
24	104 969	24	104 969	20	77 212	20	77 212	Birma	437
16	66 924	16	66 924	11	43 864	11	43 864	Malaysia, Brunei	438
—	—	—	—	—	—	—	—	Singapur	439
65	263 110	61	255 345	67	278 620	67	278 620	Indonesien	441
—	—	—	—	—	—	—	—	Portugiesisch-Timor	444
17	77 444	13	61 816	25	107 174	23	103 769	Philippinen	445
19	83 217	19	83 217	33	159 124	33	159 124	Thailand	451
12	44 679	12	44 679	14	54 967	14	54 967	Kambodscha	452
25	107 170	25	107 170	28	128 769	28	128 769	Süd-Vietnam	453
3	13 028	3	13 028	3	10 644	3	10 644	Nord-Vietnam	454
17	83 298	17	83 298	5	23 105	4	18 896	Hongkong	455
—	—	—	—	—	—	—	—	Macau	456
27	144 067	27	144 067	41	194 501	38	190 413	China (Taiwan)	461
84	424 881	75	379 011	80	403 913	68	343 709	Volksrepublik China	462
—	—	—	—	4	15 375	4	15 375	Nord-Korea	464
6	27 096	6	27 096	4	19 240	4	19 240	Süd-Korea	465
255	1 301 039	247	1 239 170	255	1 494 131	238	1 335 958	Japan	466
—	—	—	—	1	5 531	1	5 531	Riukiu-Inseln, Bonin-Inseln	467
—	—	—	—	—	—	—	—	Sowjetunion in Fernost]	468
1 319	**6 662 279**	**1 122**	**4 256 567**	**1 298**	**7 088 785**	**1 070**	**4 364 630**	**Asien**	
2	720	1	360	1	360	—	—	Saint Pierre und Miquelon	511
122	445 689	81	172 667	108	398 730	75	168 707	Kanada am Atlantik	512
10	43 333	4	9 368	11	31 268	10	21 441	Kanada an den Großen Seen	513
147	345 902	138	293 489	125	289 497	123	280 822	Vereinigte Staaten an den Großen Seen	514
390	1 788 067	319	1 340 929	318	1 658 481	259	1 153 757	Vereinigte Staaten am Atlantik von der kanadischen Grenze bis Kap Hatteras	515
79	300 344	54	199 885	94	313 411	74	231 484	Vereinigte Staaten am Atlantik von Kap Hatteras bis Key West	516
220	1 191 777	140	498 057	170	773 006	140	520 875	Vereinigte Staaten am Golf von Mexiko	521
87	228 079	86	227 833	88	205 094	86	200 611	Mexiko am Golf von Mexiko	531
58	575 094	6	14 937	48	472 654	5	8 599	Niederländische Antillen	541
47	110 677	42	96 920	47	111 326	43	103 271	Martinique, Guadeloupe	542
25	53 489	22	38 195	21	38 049	21	38 049	Barbados, Caymaninseln, Inseln vor u. unter dem Winde, Turks- und Caicosinseln	543
9	25 920	9	25 920	16	44 573	9	22 704	Puerto Rico	544
7	14 149	7	14 149	11	19 933	11	19 933	Dominikanische Republik	545
28	57 397	28	57 397	18	34 175	18	34 175	Haiti	546
14	45 486	10	26 698	11	46 375	10	40 731	Kuba	547
31	76 399	30	63 698	47	120 948	46	113 490	Jamaica	548
15	56 201	10	26 903	12	93 095	3	6 061	Trinidad und Tobago	549
12	36 579	10	19 724	15	49 529	13	25 077	Brit.-Honduras, Bahama-Inseln u. Bermuda	551
52	127 449	52	127 449	56	137 064	56	137 064	Guatemala am Karibischen Meer	552

Tabelle 2

Schiffsverkehr über See nach Herkunft

Nr.	Verkehrsbezirke	Angekommen							
		1966				1967			
		Insgesamt		darunter im Linienverkehr[2]		Insgesamt		darunter im Linienverkehr[2]	
		Schiffe	NRT	Schiffe	NRT	Schiffe	NRT	Schiffe	NRT
553	Honduras am Karibischen Meer	14	33 717	14	33 717	19	43 808	16	35 628
555	Nicaragua am Karibischen Meer	—	—	—	—	—	—	—	—
556	Costa Rica am Karibischen Meer	29	54 192	29	54 192	22	38 749	22	38 749
557	Panama am Karibischen Meer	—	—	—	—	—	—	—	—
558	Panama-Kanalzone am Karibischen Meer	5	17 938	3	4 483	2	11 011	1	4 513
561	Kolumbien am Karibischen Meer	76	181 268	58	132 456	61	142 871	48	112 688
562	Venezuela	85	723 491	26	48 305	106	803 480	39	72 868
571	Guayana	8	21 903	7	18 750	3	8 220	3	8 220
572	Surinam	3	5 373	3	5 373	8	22 279	7	19 125
573	Französisch-Guayana	—	—	—	—	—	—	—	—
574	Brasilien	187	627 134	90	214 127	156	440 959	147	415 926
576	Uruguay	15	50 911	14	46 453	11	37 489	9	28 573
577	Argentinien	258	1 106 810	149	636 402	271	1 093 318	217	895 388
578	Falklandinseln	—	—	—	—	—	—	—	—
612	Kanada am Pazifik	104	497 858	94	420 599	97	461 929	88	384 929
614	Vereinigte Staaten am Pazifik	60	286 230	58	272 509	57	275 304	50	241 818
631	Mexiko am Pazifik	25	48 425	25	48 425	8	24 400	7	16 339
652	Guatemala am Pazifik	26	47 856	26	47 856	40	98 562	40	98 562
653	Honduras am Pazifik	2	4 429	2	4 429	2	3 208	2	3 208
654	El Salvador	28	55 824	27	54 499	21	39 340	21	39 340
655	Nicaragua am Pazifik	9	16 539	9	16 539	10	20 857	10	20 857
656	Costa Rica am Pazifik	3	7 989	3	7 989	2	3 830	2	3 830
657	Panama am Pazifik	—	—	—	—	—	—	—	—
658	Panama-Kanalzone am Pazifik	—	—	—	—	—	—	—	—
661	Kolumbien am Pazifik	3	8 586	3	8 586	7	23 722	7	23 722
662	Ecuador	149	288 543	1	3 219	142	355 533	—	—
663	Peru	57	223 238	20	66 782	43	209 656	13	50 151
664	Chile	168	590 945	153	534 980	187	680 224	184	667 956
692	Paraguay	8	2 691	8	2 691	4	1 373	4	1 373
	Amerika	**2 562**	**10 176 413**	**1 717**	**5 425 426**	**2 437**	**9 794 974**	**1 827**	**6 047 628**
701	Australien	138	673 245	123	573 335	98	499 733	80	374 678
711	Neuguinea (australische Verwaltung)	15	57 842	14	54 623	12	48 634	12	48 634
712	Westirian	2	11 126	2	11 126	1	5 803	1	5 803
713	Nauru (brit., austral., neuseel. Verwaltung)	—	—	—	—	—	—	—	—
714	Pazifik-Inseln	—	—	—	—	—	—	—	—
715	Tonga-, Fidschi-, Gilbert- und Ellice-Inseln, Salomon-Inseln, (britisch)	2	6 863	2	6 863	7	28 071	7	28 071
716	Franz.-Polynesien; Neukaledonien	11	41 207	11	41 207	8	30 875	8	30 875
717	Westsamoa	2	8 147	2	8 147	1	4 880	1	4 880
718	Neue Hebriden	—	—	—	—	—	—	—	—
721	Neuseeland	40	225 306	40	225 306	40	229 653	39	228 840
731	Hawaii, US-Bundesstaat	21	106 771	21	106 771	19	99 372	17	90 237
732	Guam, Samoa, Midway, Wake (amerik.)	—	—	—	—	—	—	—	—
	Australien u. Ozeanien	**231**	**1 130 507**	**215**	**1 027 378**	**186**	**947 021**	**165**	**812 018**
802	Gebiete im südlichen Eismeer	2	9 341	—	—	1	1 577	—	—
999	Schiffsverkehr mit unbekannter Herkunft oder Bestimmung	—	—	—	—	—	—	—	—
									Zusammen
Inland		**3 629**	**3 682 481**	**808**	**682 680**	**3 705**	**3 630 786**	**843**	**616 883**
Europäisches Ausland		**10 072**	**9 431 519**	**3 482**	**1 554 347**	**10 150**	**9 992 063**	**3 618**	**1 840 812**
Afrika		**1 327**	**4 703 974**	**956**	**2 566 400**	**1 246**	**4 441 036**	**1 044**	**2 721 796**
Asien		**1 413**	**7 481 941**	**883**	**3 559 693**	**1 318**	**7 169 715**	**1 001**	**4 195 394**
Amerika		**2 562**	**10176413**	**1 717**	**5 425 426**	**2 437**	**9 794 974**	**1 827**	**6 047 628**
Australien und Ozeanien		**231**	**1 130 507**	**215**	**1 027 378**	**186**	**947 021**	**165**	**812 018**
Gebiete im südlichen Eismeer		**2**	**9 341**	**—**	**—**	**1**	**1 577**	**—**	**—**
Insgesamt		**19 236**	**36 616 176**	**8 061**	**14 815 924**	**19 043**	**35 977 172**	**8 498**	**16 234 531**

[1] u. [2] Anmerkungen siehe S. 4.

und Bestimmung (ohne Zwischenverkehr[1])

Tabelle 2

Abgegangen								Verkehrsbezirke	Nr.
1966				1967					
Insgesamt		darunter im Linienverkehr[2]		Insgesamt		darunter im Linienverkehr[2]			
Schiffe	NRT	Schiffe	NRT	Schiffe	NRT	Schiffe	NRT		
19	35 530	19	35 530	16	38 743	15	35 558	Honduras am Karibischen Meer	553
—	—	—	—	—	—	—	—	Nicaragua am Karibischen Meer	555
48	80 548	48	80 548	36	82 753	34	68 205	Costa Rica am Karibischen Meer	556
—	—	—	—	—	—	—	—	Panama am Karibischen Meer	557
3	10 274	1	1 507	2	3 292	1	1 464	Panama-Kanalzone am Karibischen Meer	558
95	281 864	84	250 033	77	237 883	65	194 437	Kolumbien am Karibischen Meer	561
35	175 177	24	55 992	52	210 545	41	82 219	Venezuela	562
50	140 912	49	138 919	31	90 189	30	86 347	Guayana	571
8	23 287	8	23 287	18	45 074	18	45 074	Surinam	572
5	8 701	5	8 701	7	15 089	7	15 089	Französisch-Guayana	573
127	413 258	110	300 836	140	441 515	126	368 478	Brasilien	574
22	87 198	17	66 598	19	71 788	18	67 330	Uruguay	576
209	939 529	175	803 019	210	894 599	174	754 590	Argentinien	577
—	—	—	—	—	—	—	—	Falklandinseln	578
94	434 091	92	411 299	87	403 487	87	403 487	Kanada am Pazifik	612
67	334 568	59	289 837	62	265 872	61	260 378	Vereinigte Staaten am Pazifik	614
14	38 980	14	38 980	12	22 001	12	22 001	Mexiko am Pazifik	631
49	125 285	49	125 285	54	126 474	54	126 474	Guatemala am Pazifik	652
20	31 417	20	31 417	20	38 059	20	38 059	Honduras am Pazifik	653
16	35 063	16	35 063	18	37 481	18	37 481	El Salvador	654
4	9 013	4	9 013	4	7 969	4	7 969	Nicaragua am Pazifik	655
2	3 581	2	3 581	2	3 917	2	3 917	Costa Rica am Pazifik	656
1	3 133	1	3 133	1	1 389	1	1 389	Panama am Pazifik	657
—	—	—	—	—	—	—	—	Panama-Kanalzone am Pazifik	658
2	6 055	2	6 055	11	41 529	11	41 529	Kolumbien am Pazifik	661
124	237 595	1	2 475	107	263 798	3	9 113	Ecuador	662
12	39 102	10	30 053	6	20 469	3	6 167	Peru	663
181	632 647	176	593 438	183	653 145	182	652 221	Chile	664
9	3 034	9	3 034	9	3 089	9	3 089	Paraguay	692
2 571	**9 652 593**	**2 044**	**6 602 211**	**2 401**	**8 857 717**	**1 998**	**6 458 916**	**Amerika**	
99	451 535	98	438 767	73	352 992	71	344 698	Australien	701
15	57 819	15	57 819	11	54 010	11	54 010	Neuguinea (australische Verwaltung)	711
5	27 592	5	27 592	3	82 135	3	82 135	Westirian	712
—	—	—	—	—	—	—	—	Nauru (brit., austral., neuseel. Verwaltung)	713
—	—	—	—	—	—	—	—	Pazifik-Inseln	714
1	4 602	1	4 602	5	24 013	5	24 013	Tonga-, Fidschi-, Gilbert- und Ellice-Inseln, Salomon-Inseln, (britisch)	715
17	75 316	17	75 316	22	98 549	21	94 556	Franz.-Polynesien; Neukaledonien	716
1	6 524	1	6 524	—	—	—	—	Westsamoa	717
—	—	—	—	1	3 825	1	3 825	Neue Hebriden	718
28	143 147	28	143 147	26	130 593	26	130 593	Neuseeland	721
19	97 061	19	97 061	13	62 027	13	62 027	Hawaii, US-Bundesstaat	731
—	—	—	—	—	—	—	—	Guam, Samoa, Midway, Wake (amerik.)	732
185	**863 596**	**184**	**850 828**	**154**	**808 144**	**151**	**795 857**	**Australien u. Ozeanien**	
—	—	—	—	1	134	—	—	Gebiete im südlichen Eismeer	802
—	—	—	—	—	—	—	—	Schiffsverkehr mit unbekannter Herkunft oder Bestimmung	999
stellung									
4 441	**3 687 129**	**775**	**682 716**	**4 123**	**3 456 936**	**826**	**661 853**	**Inland**	
10 570	**11 035 845**	**3 363**	**1 534 343**	**10 562**	**11 218 185**	**3 411**	**1 675 756**	**Europäisches Ausland**	
1 402	**4 641 389**	**1 230**	**3 187 516**	**1 376**	**4 303 413**	**1 255**	**3 332 191**	**Afrika**	
1 319	**6 662 279**	**1 122**	**4 256 567**	**1 298**	**7 088 785**	**1 070**	**4 364 630**	**Asien**	
2 571	**9 652 593**	**2 044**	**6 602 211**	**2 401**	**8 857 717**	**1 998**	**6 458 916**	**Amerika**	
185	**863 596**	**184**	**850 828**	**154**	**808 144**	**151**	**795 857**	**Australien und Ozeanien**	
—	—	—	—	**1**	**134**	—	—	**Gebiete im südlichen Eismeer**	
20 488	**36 542 831**	**8 718**	**17 114 181**	**19 915**	**35 733 314**	**8 711**	**17 289 203**	**Insgesamt**	

Tabelle 3

Schiffsverkehr über See nach

Flaggen Heimatstaat der Schiffe	Angekommen							
	1966				1967			
	Schiffe	NRT	%	Gelöschte Gütermenge in t	Schiffe	NRT	%	Gelöschte Gütermenge in t
Deutschland	**10 706**	**9 418 646**	**25,7**	**6 987 004**	**10 796**	**9 442 398**	**26,2**	**6 608 819**
Ägypten	22	51 056	0,1	12 677	21	57 175	0,2	2 774
Algerien	2	7 624	0,0	5 342	—	—	—	—
Argentinien	35	161 172	0,4	50 216	38	173 254	0,5	45 426
Äthiopien	10	28 120	0,1	8 286	11	28 412	0,1	11 446
Belgien	128	551 503	1,5	258 274	120	427 692	1,2	119 645
Brasilien	37	121 810	0,3	21 548	45	142 812	0,4	15 546
Bulgarien	13	38 251	0,1	27 105	21	48 859	0,1	16 598
Birma	8	27 117	0,1	11 653	8	26 906	0,1	19 822
Chile	8	35 656	0,1	13 737	12	49 661	0,1	18 200
China (Volksrepublik)	8	39 471	0,1	7 123	13	61 796	0,2	15 610
Dänemark	795	1 362 745	3,7	800 216	898	1 269 785	3,5	516 661
Ecuador	—	—	—	—	1	2 520	0,0	1 143
Elfenbeinküste	1	4 009	0,0	1 371	5	20 045	0,1	5 577
Finnland	313	563 394	1,5	415 289	298	614 808	1,7	315 117
Frankreich	389	1 496 200	4,1	573 975	346	1 414 259	3,9	698 644
Ghana	41	122 257	0,3	42 026	32	95 705	0,3	27 644
Griechenland	228	837 489	2,3	919 236	207	730 153	2,0	727 588
Großbritannien	1 064	5 186 730	14,2	4 286 192	964	4 735 137	13,2	3 770 118
Haiti	3	9 532	0,0	7 870	—	—	—	—
Indien	57	297 681	0,8	132 740	41	257 369	0,7	135 057
Indonesien	10	33 498	0,1	17 205	12	48 335	0,1	12 849
Irak	7	14 312	0,0	999	6	12 267	—	639
Iran	3	18 736	0,1	31 205	4	35 594	0,1	57 523
Irland	29	22 545	0,1	9 091	22	21 470	0,1	6 899
Island	114	129 302	0,4	48 789	103	116 057	0,3	18 004
Israel	70	155 154	0,4	119 490	64	143 273	0,4	126 677
Italien	68	366 585	1,0	539 717	77	475 711	1,3	879 471
Japan	106	615 179	1,8	145 672	111	702 363	2,0	142 481
Jugoslawien	29	55 744	0,2	83 387	25	95 864	0,3	166 840
Kanada	1	12 768	0,0	22 780	—	—	—	—
Kenia	—	—	—	—	2	7 552	0,0	1 674
Kolumbien	8	30 311	0,1	2 514	14	36 803	0,1	8 108
Kongo	—	—	—	—	4	20 974	0,1	5 249
Kuwait	7	54 236	0,2	45 456	9	50 063	0,2	2 545
Libanon	25	89 557	0,2	80 738	10	33 906	0,1	9 416
Liberia	241	1 940 544	5,3	3 380 869	222	1 954 734	5,4	3 300 583
Luxemburg	1	304	0,0	709	—	—	—	—
Madagaskar	3	8 695	0,0	63	3	9 729	0,0	206
Marokko	29	46 950	0,1	26 160	36	42 607	0,1	20 668
Mexiko	7	35 641	0,1	5 916	6	22 776	0,1	6 349
Monaco	1	3 125	0,0	2 268	—	—	—	—
Nicaragua	1	3 112	0,0	—	—	—	—	—
Niederlande	1 740	3 375 310	9,2	1 407 052	1 541	3 236 814	9,0	1 284 893
Nigeria	16	51 757	0,2	8 652	18	56 498	0,2	10 064
Norwegen	1 190	4 297 351	11,7	4 462 875	1 083	3 952 011	11,0	3 908 487
Pakistan	23	87 491	0,2	14 385	23	92 510	0,2	6 751
Panama	106	671 061	2,0	1 077 121	68	465 377	1,3	746 904
Paraguay	2	688	0,0	422	1	344	0,0	18
Peru	1	4 091	0,0	—	13	58 098	0,2	23 250
Philippinen	7	34 277	0,1	19 441	10	20 200	0,1	19 761
Polen	295	756 303	2,1	184 120	327	871 522	2,4	237 159
Portugal	61	113 952	0,3	24 995	58	103 069	0,3	18 848
Rumänien	19	39 894	0,1	41 300	5	9 089	0,0	1 907
Schweden	507	1 599 543	4,4	1 047 670	547	1 590 530	4,4	995 251
Schweiz	29	90 196	0,2	76 710	34	129 031	0,3	62 179
Sowjetunion	165	410 628	1,1	459 438	246	728 338	2,0	753 703
Spanien	213	175 164	0,5	81 337	189	155 091	0,4	54 101
Sudan	8	15 997	0,0	10 354	11	22 252	0,1	7 851
Südafrika	45	180 762	0,5	46 186	58	259 297	0,7	74 324
Taiwan	6	30 361	0,1	21 117	5	27 757	0,1	9 246
Tschechoslowakei	—	—	—	—	1	6 284	0,0	9 340
Türkei	49	112 406	0,3	45 314	54	120 937	0,3	39 733
Tunesien	12	12 793	0,0	4 688	12	12 792	0,0	809
Uruguay	17	64 000	0,2	32 999	14	54 605	0,2	15 237
Vereinigte Staaten	87	459 846	1,2	99 843	100	541 647	1,5	160 309
Zypern	10	35 544	0,1	25 947	18	34 255	0,1	20 647
Ausländische	8 530	27 197 530	74,3	21 349 870	8 247	26 534 774	73,8	19 689 569
Insgesamt	**19 236**	**36 616 176**	**100**	**28 336 874**	**19 043**	**35 977 172**	**100**	**26 298 388**

[1] Vergleiche methodische Vorbemerkungen.

SUB

Flaggen (ohne Zwischenverkehr)[1]

Tabelle 3

Abgegangen								Flaggen Heimatstaat der Schiffe
1966				1967				
Schiffe	NRT	%	Geladene Gütermenge in t	Schiffe	NRT	%	Geladene Gütermenge in t	
11 999	**9 668 137**	**26,5**	**4 606 165**	**11 726**	**9 437 345**	**26,4**	**4 424 546**	Deutschland
22	50 928	0,1	11 018	20	55 925	0,2	8 714	Ägypten
2	7 624	0,0	—	—	—	—	—	Algerien
34	156 622	0,4	30 525	38	173 254	0,5	18 350	Argentinien
10	28 120	0,1	2 308	11	28 412	0,1	5 699	Äthiopien
129	551 533	1,5	94 855	117	427 881	1,2	61 976	Belgien
38	122 218	0,3	41 923	46	145 941	0,4	24 212	Brasilien
12	37 003	0,1	7 302	22	50 107	0,2	12 167	Bulgarien
9	29 968	0,1	7 829	7	24 272	0,1	8 022	Birma
8	35 656	0,1	3 904	11	45 204	0,1	3 856	Chile
8	39 471	0,1	8 703	13	61 796	0,2	9 518	China (Volksrepublik)
805	1 366 661	3,7	248 074	892	1 227 054	3,4	295 608	Dänemark
—	—	—	—	1	2 520	0,0	—	Ecuador
1	4 009	0,0	263	5	20 045	0,1	3 063	Elfenbeinküste
312	559 280	1,5	166 916	295	607 747	1,7	145 935	Finnland
384	1 473 462	4,3	139 832	350	1 430 140	4,0	165 765	Frankreich
41	124 223	0,3	12 233	32	95 705	0,3	10 540	Ghana
228	816 138	2,2	138 227	209	745 869	2,1	153 298	Griechenland
1 061	5 120 520	14,0	886 317	956	4 691 183	13,2	1 043 116	Großbritannien
3	9 532	0,0	9 550	—	—	—	—	Haiti
55	288 259	0,8	44 064	40	243 001	0,7	52 600	Indien
9	30 831	0,1	4 155	13	51 002	0,2	7 817	Indonesien
7	14 312	0,0	6 065	6	12 267	0,1	4 363	Irak
3	18 736	0,1	1 671	4	35 594	0,1	2 793	Iran
29	23 066	0,1	11 723	23	26 119	0,1	11 685	Irland
113	123 247	0,3	38 929	102	114 439	0,3	32 513	Island
71	157 967	0,4	24 821	62	140 605	0,4	22 135	Israel
67	365 167	1,0	27 076	79	471 924	1,3	45 934	Italien
102	592 507	1,6	193 360	109	690 167	1,9	262 802	Japan
29	55 744	0,2	18 787	25	92 675	0,3	4 420	Jugoslawien
1	12 768	0,0	—	1	325	0,0	—	Kanada
—	—	—	—	2	7 552	0,0	736	Kenia
10	43 954	0,1	6 917	13	34 049	0,1	12 227	Kolumbien
—	—	—	—	4	20 974	0,1	1 797	Kongo
7	54 236	0,2	7 043	9	50 063	0,2	15 342	Kuwait
25	89 537	0,2	1 302	11	35 159	0,1	16 073	Libanon
235	1 870 699	5,1	171 093	214	1 897 598	5,3	147 496	Liberia
1	304	0,0	191	—	—	—	—	Luxemburg
4	13 632	0,0	2 232	3	9 729	0,0	1 812	Madagaskar
30	47 670	0,1	3 057	36	42 607	0,1	20 068	Marokko
7	35 641	0,1	4 547	6	22 776	0,1	4 544	Mexiko
1	3 125	0,0	—	—	—	—	—	Monaco
1	3 112	0,0	393	—	—	—	—	Nicaragua
1 719	3 391 396	9,3	732 100	1 526	3 202 863	8,9	695 332	Niederlande
17	54 717	0,2	12 028	17	54 027	0,1	11 538	Nigeria
1 186	4 209 463	11,5	583 385	1 067	3 896 428	10,9	508 190	Norwegen
25	94 151	0,3	13 172	22	86 818	0,2	20 713	Pakistan
107	653 477	1,8	63 385	72	483 490	1,3	65 722	Panama
2	688	0,0	721	1	344	0,0	365	Paraguay
1	4 091	0,0	378	14	63 852	0,2	858	Peru
7	34 277	0,1	1 161	10	19 595	0,1	10 877	Philippinen
295	756 979	2,1	147 880	323	859 276	2,4	149 227	Polen
60	111 331	0,3	30 600	58	103 069	0,3	26 210	Portugal
19	39 894	0,1	13 013	5	9 089	0,0	12 674	Rumänien
503	1 597 603	4,4	207 148	542	1 587 510	4,4	227 224	Schweden
28	72 245	0,2	29 966	33	127 563	0,3	23 065	Schweiz
158	383 442	1,0	51 433	242	715 079	2,0	88 972	Sowjetunion
215	179 148	0,5	88 278	193	158 666	0,4	56 645	Spanien
8	15 997	0,0	4 462	11	22 252	0,1	3 213	Sudan
45	179 313	0,5	34 663	59	266 203	0,7	45 938	Südafrika
6	30 361	0,1	793	6	29 290	0,1	1 626	Taiwan
—	—	—	—	1	6 284	0,0	—	Tschechoslowakei
49	116 778	0,3	28 831	54	122 679	0,3	18 260	Türkei
11	11 727	0,0	3 316	13	13 858	0,0	3 429	Tunesien
18	69 013	0,2	28 362	12	46 783	0,1	11 349	Uruguay
86	455 577	1,3	88 488	101	545 916	1,5	78 609	Vereinigte Staaten
10	35 544	0,1	1 101	16	25 427	0,1	10 562	Zypern
8 489	26 874 694	73,5	4 541 869	8 185	26 278 041	73,6	4 707 594	Ausländische
20 488	**36 542 831**	**100**	**9 148 034**	**19 911**	**35 715 386**	**100**	**9 132 140**	**Insgesamt**

Tabelle 4

Deutsche Flagge im Schiffsverkehr über See

Verk.-Bez. Nr.	Verkehrsbezirke	Angekommen							
		1966				1967			
		Insgesamt		darunter im Linienverkehr		Insgesamt		darunter im Linienverkehr	
		Schiffe	NRT	Schiffe	NRT	Schiffe	NRT	Schiffe	NRT
	Inland (Küstenverkehr)								
	Küstengebiet der Ostsee								
1	Lübeck	32	22 502	—	—	28	16 536	—	—
2	Schleswig-Holstein: Ostseegebiet	348	39 153	—	—	412	43 852	—	—
	Küstengebiet der Nordsee								
3	Schleswig-Holstein: Nordseegebiet	563	593 556	367	575 285	557	543 825	341	448 148
9	Bremen	986	893 574			992	904 727		
8	Bremerhaven	127	154 645			103	102 520		
7	Übriges Unterwesergebiet	133	57 968	245	71 182	141	42 335	254	73 036
18	Emden	127	60 219			174	54 100		
19	Ems-, Jade-, Huntegebiet und Ostfriesische Inseln	112	50 209			88	72 187		
10/28	Nordwestdeutsches Wasserstraßengeb. (ohne 18 und 19)	93	9 583	8	1 407	84	8 904	2	228
29/61	Rheingebiet	262	32 760	125	16 029	286	35 132	105	11 973
	Bundesgebiet zusammen	**2 783**	**1 914 169**	**745**	**663 903**	**2 865**	**1 824 118**	**702**	**533 385**
071/072	Sowjetische Besatzungszone	211	275 587	43	9 890	204	293 830	73	45 427
090	Danzig	25	11 086	7	3 368	18	7 562	18	4 878
091	Memel	12	3 049			24	9 583		
	Ostgebiete des Deutschen Reiches (Stand 31. 12. 1937)								
088	z. Z. unter polnischer Verwaltung	40	13 917	—	—	69	25 220	—	—
089	z. Z. unter sowjetischer Verwaltung	—	—	—	—	—	—	—	—
	Zusammen	**3 071**	**2 217 808**	**795**	**677 161**	**3 180**	**2 160 313**	**793**	**583 690**
	Europäisches Ausland								
	Ostseegebiet								
201	Polen	59	13 301	46	9 069	79	24 509	60	11 430
202	Sowjetunion: Litauen, Lettland, Estland	10	2 597	8	2 120	14	5 458	3	776
203	Sowjetunion an der Ostsee	14	8 756	11	4 604	2	602	—	—
204	Finnland	181	94 427	137	79 155	160	99 166	117	79 921
205	Schweden	845	218 146	410	95 529	952	284 501	484	185 303
207	Dänemark a. d. Ostsee u. a. Kattegat	2 119	382 973	404	82 493	1 879	266 970	436	85 549
	Nordeuropa und Grönland								
211	Dänemark an der Nordsee	231	38 003	30	3 735	225	32 008	17	2 080
212	Norwegen am Skagerrak	32	24 953	1	257	70	36 117	14	5 882
213	Norwegen a. d. Nordsee u. a. Atlantik	67	37 387	17	9 905	73	39 731	17	10 229
214	Sowjetunion a. Eismeer u. a. Weißen Meer	15	36 223	—	—	20	71 594	—	—
215	Grönland und Färöer	—	—	—	—	—	—	—	—
216	Island	11	5 407	1	576	4	4 833	1	1 054
	Großbritannien und Irland								
222	Großbritannien, Westküste u. Nordirland	182	110 075	109	56 818	201	146 646	115	59 083
223	Großbritannien a. d. Nordsee u. a. Kanal	813	250 938	513	133 796	913	282 895	588	145 645
221	Irland	54	33 818	29	17 437	118	55 764	45	27 528
	Westeuropa am Kanal (ohne Großbritannien und Irland)								
231	Niederlande: Nieuwe Waterweg	325	326 390	73	11 638	319	299 184	65	9 655
232	Niederlande: Nordzee-Kanaal	78	46 270	24	3 431	59	54 243	13	1 863
233	Übrige Niederlande	35	11 652	1	255	66	19 902	1	225
236	Antwerpen	216	200 361	67	9 385	221	259 805	63	10 248
237	Übriges Belgien	58	18 099	1	143	40	11 234	3	411
241/244	Frankreich am Kanal	92	39 181	—	—	79	64 105	—	—
	Westeuropa am Atlantik								
251/252	Frankreich am Atlantik	91	48 566	17	4 845	74	49 203	21	5 661
255	Nordspanien am Atlantik	73	54 760	56	28 241	72	50 706	53	22 984
256	Portugal	106	51 892	104	48 953	120	61 996	117	57 311
257	Spanien am Golf von Cadiz	13	6 916	13	6 916	23	14 427	23	14 427
	Südeuropa am Mittelmeer								
260	Gibraltar	—	—	—	—	3	2 274	3	2 274
261	Malta	—	—	—	—	—	—	—	—
262	Spanien am Mittelmeer	74	60 384	65	54 640	70	75 659	67	59 478
263	Frankreich am Mittelmeer	3	4 539			2	2 454		
264	Norditalien am Ligurischen Meer	1	665			10	4 086		
265	Norditalien an der Adria	1	4 701			1	2 975		
266	Mittelitalien	3	10 258			4	3 282		
267	Sardinien	1	338			2	676		
268	Sizilien	1	830			3	4 117		
269	Süditalien	11	15 863			5	8 658		

[1] Vergleiche Methodische Vorbemerkungen.

nach Herkunft und Bestimmung (ohne Zwischenverkehr)[1]

Tabelle 4

Abgegangen								Verkehrsbezirke	Verk.-Bez. Nr.
1966				1967					
Insgesamt		darunter im Linienverkehr		Insgesamt		darunter im Linienverkehr			
Schiffe	NRT	Schiffe	NRT	Schiffe	NRT	Schiffe	NRT		
								Inland (Küstenverkehr)	
								Küstengebiet der Ostsee	
56	16 794	—	—	41	17 305	—	—	Lübeck	1
699	60 410	—	—	736	60 782	—	—	Schleswig-Holstein: Ostseegebiet	2
								Küstengebiet der Nordsee	
589	596 998	371	578 058	554	546 901	341	448 112	Schleswig-Holstein: Nordseegebiet	3
863	682 285			888	636 308			Bremen	9
150	185 371			126	204 121			Bremerhaven	8
192	66 865	247	71 861	170	66 110	260	74 293	Übriges Unterwesergebiet	7
68	91 980			116	170 267			Emden	18
98	28 767			111	11 997			Ems-, Jade-, Huntegebiet und Ostfriesische Inseln	19
65	6 676	11	1 240	67	7 215	13	1 259	Nordwestdeutsches Wasserstraßengeb. (ohne 18 und 19)	10/28
133	21 295	70	9 647	114	18 523	33	3 875	Rheingebiet	29/61
2 913	**1 757 441**	**699**	**660 806**	**2 923**	**1 739 529**	**647**	**527 539**	Bundesgebiet zusammen	
844	389 800	56	13 347	536	262 883	130	55 371	Sowjetische Besatzungszone	071/072
23	15 009	10	2 902	29	11 349	19	4 886	Danzig	090
18	5 329			19	5 078			Memel	091
								Ostgebiete des Deutschen Reiches (Stand 31. 12. 1937)	
54	21 299	—	—	74	22 953	1	288	z. Z. unter polnischer Verwaltung	088
1	1 821	—	—	1	1 835	—	—	z. Z. unter sowjetischer Verwaltung	089
3 853	**2 190 699**	**765**	**677 055**	**3 582**	**2 043 627**	**797**	**588 084**	Zusammen	
								Europäisches Ausland	
								Ostseegebiet	
53	16 969	33	5 815	69	31 525	43	7 694	Polen	201
14	6 912	5	1 362	2	587	—	—	Sowjetunion: Litauen, Lettland, Estland	202
12	3 289	11	3 071	14	6 363	—	—	Sowjetunion an der Ostsee	203
233	115 762	142	82 817	221	114 990	125	86 353	Finnland	204
1 265	267 706	376	79 191	1 210	346 136	438	166 587	Schweden	205
2 420	358 425	351	74 036	2 479	370 010	394	78 755	Dänemark a. d. Ostsee u. a. Kattegat	207
								Nordeuropa und Grönland	
200	33 041	57	7 416	177	27 636	20	2 276	Dänemark an der Nordsee	211
49	16 851	2	876	70	22 484	8	3 026	Norwegen am Skagerrak	212
63	63 818	14	8 326	40	21 645	16	9 904	Norwegen a. d. Nordsee u. a. Atlantik	213
14	27 040	—	—	11	21 586	—	—	Sowjetunion a. Eismeer u. a. Weißen Meer	214
—	—	—	—	—	—	—	—	Grönland und Färöer	215
8	3 977	—	—	5	6 740	4	3 765	Island	216
								Großbritannien und Irland	
166	94 521	117	60 335	159	73 555	107	54 935	Großbritannien, Westküste u. Nordirland	222
684	214 010	494	128 537	758	218 537	554	137 485	Großbritannien a. d. Nordsee u. a. Kanal	223
61	25 040	31	18 690	78	40 466	54	32 017	Irland	221
								Westeuropa am Kanal (ohne Großbritannien und Irland)	
340	317 237	69	9 748	320	287 668	56	10 187	Niederlande: Nieuwe Waterweg	231
49	16 271	24	3 496	48	21 055	17	2 861	Niederlande: Nordzee-Kanaal	232
28	9 215	—	—	32	15 868	2	295	Übrige Niederlande	233
191	219 659	75	10 665	173	213 755	76	13 485	Antwerpen	236
11	3 135	—	—	13	4 058	1	145	Übriges Belgien	237
33	43 187	—	—	32	47 869	—	—	Frankreich am Kanal	241/244
								Westeuropa am Atlantik	
21	7 846	17	4 845	30	11 061	22	5 865	Frankreich am Atlantik	251/252
78	41 446	65	33 320	99	60 718	50	20 357	Nordspanien am Atlantik	255
94	45 053	94	45 053	108	49 711	106	48 181	Portugal	256
21	13 525	19	9 990	23	22 209	21	13 416	Spanien am Golf von Cadiz	257
								Südeuropa am Mittelmeer	
1	813	—	—	—	—	—	—	Gibraltar	260
—	—	—	—	—	—	—	—	Malta	261
54	47 736	54	48 380	71	81 426	71	65 264	Spanien am Mittelmeer	262
5	2 997			1	226			Frankreich am Mittelmeer	263
7	7 738			5	4 637			Norditalien am Ligurischen Meer	264
1	596			3	3 438			Norditalien an der Adria	265
2	3 691			—	—			Mittelitalien	266
8	11 462			9	9 670			Sardinien	267
1	10 195			3	1 557			Sizilien	268
2	8 874			2	859			Süditalien	269

Tabelle 4 Deutsche Flagge im Schiffsverkehr über See

Verk.-Bez. Nr.	Verkehrsbezirke	Angekommen							
		1966				1967			
		Insgesamt		darunter im Linienverkehr		Insgesamt		darunter im Linienverkehr	
		Schiffe	NRT	Schiffe	NRT	Schiffe	NRT	Schiffe	NRT
	Südosteuropa am Mittelmeer und am Schwarzen Meer								
271	Jugoslawien an der Adria	—	—			1	1 473		
272	Albanien	—	—			1	4 816		
273	Griechenland	35	40 101			48	54 283		
275	Türkei	30	31 096	84	100 984	42	49 327	106	134 462
277	Bulgarien	12	14 545			9	13 343		
278	Rumänien	13	25 167			14	22 983		
279	Sowjetunion am Schwarzen und am Kaspischen Meer	—	—			1	5 097		
	Europäisches Binnenland								
281/283	Frankreich (Binnenland)	4	591	4	591	2	449	1	190
	Zusammen...	**5 909**	**2 270 169**	**2 225**	**765 516**	**6 001**	**2 491 551**	**2 433**	**933 669**
	Afrika								
	Nordafrika am Mittelmeer								
301	Vereinigte Arabische Republik (Ägypten): am Mittelmeer	8	12 517	8	12 517	7	9 072	5	7 351
302	Libyen	24	237 073	9	13 169	25	200 360	13	22 730
303	Tunesien	15	10 375	15	10 375	12	7 001	11	5 975
304	Algerien	34	29 270	29	22 122	43	34 403	42	33 597
306	Marokko am Mittelmeer und Span.-Nordafrika	2	2 258	1	986	3	2 587	3	2 587
	Nordafrika am Atlantik								
311	Marokko: Tanger	9	6 913	7	5 511	5	3 792	5	3 792
312	Spanisch-Westafrika	—	—	—	—	—	—	—	—
313	Marokko am Atlantik	80	72 489	74	63 725	69	63 756	64	56 647
314	Kanarische Inseln	53	85 738	52	85 477	52	78 478	52	78 478
	Westafrika								
321	Mauretanien	—	—	—	—	—	—	—	—
322	Senegal	—	—	—	—	2	2 919	1	1 981
323	Gambia	1	1 532	—	—	—	—	—	—
324	Portug.-Guinea u. Kapverdische Inseln	3	2 122	—	—	5	3 780	—	—
327	Guinea	9	20 308	7	14 928	8	13 416	8	13 416
328	Sierra Leone	3	5 966	3	5 966	1	1 427	1	1 427
329	Liberia	17	30 525	17	30 525	13	25 843	13	25 843
331	Elfenbeinküste	20	50 889	18	40 929	16	34 874	16	34 874
332	Ghana	29	56 774	26	51 222	22	39 986	22	39 986
333	Togo	7	16 404	7	16 404	2	4 183	2	4 183
334	Dahome	4	10 221	4	10 221	1	2 169	1	2 169
335	Nigeria	35	79 982	31	61 783	32	57 080	32	57 080
337	Kamerun	20	39 110	18	35 002	18	36 743	18	36 743
341	Spanisch-Guinea	—	—	—	—	2	3 675	2	3 675
343	Gabun	35	72 782	35	72 782	23	48 676	20	44 015
344	Kongo (Brazzaville)	13	21 930	13	21 930	15	32 554	15	32 554
345	Kongo (Leopoldville)	7	11 553	7	11 553	7	14 868	7	14 868
346	Angola	19	30 704	19	30 704	22	41 382	22	41 382
347	St. Helena	—	—	—	—	—	—	—	—
	Südafrika								
351	Südwestafrika	2	1 378	2	1 378	—	—	—	—
352	Südafrika	6	26 721	6	26 721	13	62 391	11	48 090
	Ostafrika								
360	Réunion	—	—	—	—	1	4 185	1	4 185
361	Mosambik	44	200 409	44	200 409	33	167 750	33	167 750
362	Madagaskar	4	15 303	4	15 303	5	17 070	5	17 070
363	Tansania: Tanganjika	4	14 597	3	12 725	4	9 407	4	9 407
364	Tansania: Sansibar	1	1 322	1	1 322	—	—	—	—
365	Mauritius	2	6 330	2	6 330	—	—	—	—
366	Kenia	17	38 478	17	38 478	10	31 161	10	31 161
	Afrika a. Golf v. Aden u. a. Roten Meer								
371	Somalia	—	—	—	—	—	—	—	—
373	Französische Somaliküste	—	—	—	—	2	5 188	2	5 188
374	Äthiopien	5	11 518	5	11 518	5	10 211	5	10 211
376	Sudan	13	26 519	13	26 519	10	21 947	10	21 947
377	Vereinigte Arabische Republik (Ägypten): am Roten Meer	—	—	—	—	—	—	—	—
	Zusammen...	**545**	**1 250 010**	**497**	**958 534**	**488**	**1 092 334**	**456**	**880 362**

[1] Vergleiche Methodische Vorbemerkungen.

nach Herkunft und Bestimmung (ohne Zwischenverkehr)[1]

Tabelle 4

Abgegangen								Verkehrsbezirke	Verk.-Bez. Nr.
1966				1967					
Insgesamt		darunter im Linienverkehr		Insgesamt		darunter im Linienverkehr			
Schiffe	NRT	Schiffe	NRT	Schiffe	NRT	Schiffe	NRT		
								Südosteuropa am Mittelmeer und am Schwarzen Meer	
—	—			—	—			Jugoslawien an der Adria	271
—	—			—	—			Albanien	272
12	13 776			23	27 251			Griechenland	273
50	61 885	61	75 036	56	85 995	75	114 431	Türkei	275
1	821			1	900			Bulgarien	277
—	—			2	6 330			Rumänien	278
2	4 766			—	—			Sowjetunion am Schwarzen und am Kaspischen Meer	279
								Europäisches Binnenland	
11	1 697	11	1 697	5	905	4	646	Frankreich (Binnenland)	281/283
6 265	**2 140 982**	**2 122**	**712 702**	**6 352**	**2 259 426**	**2 264**	**877 930**	Zusammen	
								Afrika	
								Nordafrika am Mittelmeer	
10	13 388	10	13 388	8	14 572	7	13 304	Vereinigte Arabische Republik (Ägypten): am Mittelmeer	301
39	229 177	24	29 719	35	152 150	26	39 552	Libyen	302
26	15 677	26	15 677	27	19 523	23	16 689	Tunesien	303
23	20 461	20	18 057	29	24 537	29	24 537	Algerien	304
2	1 814	2	1 814	3	2 819	3	2 819	Marokko am Mittelmeer und Span.-Nordafrika	306
								Nordafrika am Atlantik	
8	7 332	8	3 732	3	2 651	3	2 651	Marokko: Tanger	311
—	—	—	—	—	—	—	—	Spanisch-Westafrika	312
72	63 851	68	58 759	82	76 961	79	69 327	Marokko am Atlantik	313
55	88 693	54	84 693	62	95 254	54	85 791	Kanarische Inseln	314
								Westafrika	
—	—	—	—	—	—	—	—	Mauretanien	321
—	—	—	—	4	12 837	3	6 382	Senegal	322
—	—	—	—	—	—	—	—	Gambia	323
—	—	—	—	—	—	—	—	Portug.-Guinea u. Kapverdische Inseln	324
1	1 345	—	—	4	6 480	1	2 177	Guinea	327
—	—	—	—	1	1 974	1	1 974	Sierra Leone	328
5	36 165	5	36 165	3	32 655	1	1 427	Liberia	329
20	42 699	20	42 699	4	11 514	3	8 574	Elfenbeinküste	331
20	35 015	20	35 015	10	19 093	10	19 093	Ghana	332
1	1 247	1	1 247	—	—	—	—	Togo	333
—	—	—	—	12	21 517	12	21 517	Dahome	334
49	110 109	48	86 333	24	86 327	21	38 079	Nigeria	335
65	121 612	63	109 112	61	126 442	61	126 442	Kamerun	337
4	7 473	4	7 473	10	19 066	10	19 066	Spanisch-Guinea	341
23	43 712	21	37 712	23	33 643	23	33 643	Gabun	343
15	26 123	15	26 123	11	29 592	11	29 592	Kongo (Brazzaville)	344
—	—	—	—	2	3 232	2	3 232	Kongo (Leopoldville)	345
33	56 174	33	56 174	36	65 233	35	64 432	Angola	346
—	—	—	—	—	—	—	—	St. Helena	347
								Südafrika	
1	3 821	1	3 821	—	—	—	—	Südwestafrika	351
2	4 578	1	2 861	2	7 537	2	7 537	Südafrika	352
								Ostafrika	
—	—	—	—	—	—	—	—	Réunion	360
53	241 087	52	235 087	41	208 324	41	208 324	Mosambik	361
6	20 255	6	20 255	3	10 515	3	10 515	Madagaskar	362
7	18 424	3	8 869	2	7 691	2	7 691	Tansania: Tanganjika	363
1	1 322	—	—	—	—	—	—	Tansania: Sansibar	364
2	7 173	2	7 173	3	9 975	3	9 975	Mauritius	365
20	43 836	20	43 836	17	44 670	17	44 670	Kenia	366
								Afrika a. Golf v. Aden u. a. Roten Meer	
—	—	—	—	1	4 973	1	4 973	Somalia	371
2	9 071	2	9 071	7	25 057	7	25 057	Französische Somaliküste	373
4	10 939	4	10 939	9	27 546	9	27 546	Äthiopien	374
15	31 297	15	31 297	16	38 174	16	38 174	Sudan	376
—	—	—	—	2	9 837	1	2 285	Vereinigte Arabische Republik (Ägypten): am Roten Meer	377
584	**1 313 870**	**548**	**1 037 101**	**557**	**1 252 371**	**520**	**1 017 047**	Zusammen	

Tabelle 4 — Deutsche Flagge im Schiffsverkehr über See

Verk.-Bez. Nr.	Verkehrsbezirke	Angekommen							
		1966				1967			
		Insgesamt		darunter im Linienverkehr		Insgesamt		darunter im Linienverkehr	
		Schiffe	NRT	Schiffe	NRT	Schiffe	NRT	Schiffe	NRT
	Asien								
	Nahost am Mittelmeer								
401	Zypern	17	23 805	17	23 805	24	35 351	20	27 089
402	Syrien	19	36 702	17	25 743	3	3 898	3	3 898
403	Libanon	26	39 575	21	33 999	21	30 583	21	30 583
404	Israel am Mittelmeer	38	56 105	38	56 105	41	59 253	38	54 987
	Arabien und Persischer Golf								
411	Israel am Roten Meer	—	—	—	—	—	—	—	—
412	Jordanien	—	—	—	—	—	—	—	—
413	Saudi-Arabien am Roten Meer	—	—	—	—	—	—	—	—
414	Jemen	—	—	—	—	—	—	—	—
415	Aden und Protektorat Südarabien	—	—	—	—	1	2 223	1	2 223
416	Maskat und Oman	—	—	—	—	—	—	—	—
420	Befriedetes Oman	1	6 184	1	6 184	1	3 994	—	—
421	Katar	1	4 526	1	4 526	1	3 904	—	—
422	Bahrein	—	—	—	—	—	—	—	—
423	Saudi-Arabien am Persischen Golf	12	193 536	—	—	9	153 531	—	—
424	Kuwait	2	9 598	2	9 598	2	16 778	1	3 781
425	Irak	2	6 830	2	6 830	—	—	—	—
426	Iran	9	66 747	6	23 765	7	30 365	7	30 365
	Mittelost								
430	Pakistan am Arabischen Meer	5	17 080	5	17 080	4	16 163	4	16 163
431	Indien, Sikkim a. Arabischen Meer	7	24 789	7	24 789	2	7 020	2	7 020
432	Indien, Sikkim a. Golf v. Bengalen	25	99 423	25	99 423	22	85 015	21	81 151
433	Pakistan am Golf von Bengalen	12	51 361	12	51 361	13	58 883	13	58 883
434	Ceylon	4	11 315	4	11 315	4	17 881	4	17 881
435	Malediven	—	—	—	—	—	—	—	—
437	Birma	9	38 465	7	32 709	6	24 989	6	24 989
438	Malaysia, Singapur, Brunei	1	4 114	1	4 114	—	—	—	—
	Sunda-Inseln und Philippinen								
441	Indonesien	27	93 545	20	75 769	21	79 101	18	71 559
444	Portugiesisch-Timor	—	—	—	—	—	—	—	—
445	Philippinen	1	2 756	—	—	—	—	—	—
	Fernost								
451	Thailand	2	9 225	2	9 225	4	19 022	3	12 791
452	Kambodscha	—	—	—	—	—	—	—	—
453	Süd-Vietnam	—	—	—	—	—	—	—	—
454	Nord-Vietnam	—	—	—	—	—	—	—	—
455	Hongkong	—	—	—	—	—	—	—	—
456	Macau	—	—	—	—	—	—	—	—
461	Taiwan (Formosa)	16	80 744	16	80 744	21	97 243	21	97 243
462	Volksrepublik China	11	56 011	11	56 011	9	49 082	9	49 082
464	Nord-Korea	—	—	—	—	—	—	—	—
465	Süd-Korea	4	21 073	4	21 073	3	14 653	3	14 653
466	Japan	26	116 520	26	116 520	25	106 379	25	106 379
467	Riukiu-Inseln	—	—	—	—	—	—	—	—
468	Sowjetunion in Fernost	—	—	—	—	—	—	—	—
	Zusammen...	**277**	**1 070 029**	**245**	**790 688**	**244**	**915 311**	**220**	**710 720**
	Amerika								
	Nordamerika am Atlantik								
511	St. Pierre und Miquelon (franz.)	—	—	—	—	1	515	—	—
512	Kanada am Atlantik	35	75 548	27	58 485	42	110 094	35	86 623
513	Kanada an den Großen Seen	4	15 141	3	8 250	7	22 372	6	12 584
514	Vereinigte Staaten a. d. Großen Seen	108	236 170	105	219 396	93	218 819	91	205 017
515	Vereinigte Staaten am Atlantik von der kanad. Grenze bis Kap Hatteras	75	395 886	54	196 534	65	295 047	51	186 635
516	Vereinigte Staaten am Atlantik von Kap Hatteras bis Key West	17	37 548	17	37 548	37	105 115	33	76 947
	Golf v. Mexiko u. Karibisches Meer								
521	Vereinigte Staaten a. Golf v. Mexiko	67	175 415	55	107 218	58	228 918	44	86 726
531	Mexiko am Golf von Mexiko	28	72 989	26	66 954	30	73 113	30	73 113
541	Niederländische Antillen	10	60 914	3	6 970	4	28 191	2	4 646
542	Martinique, Guadeloupe	—	—	—	—	—	—	—	—
543	Barbados, Caymaninseln, Inseln vor und unter dem Winde, Turks- u. Caicosinseln	—	—	—	—	—	—	—	—
544	Puerto Rico	2	3 488	2	3 488	2	6 072	2	6 072
545	Dominikanische Republik	2	3 498	2	3 498	12	21 801	12	21 801
546	Haiti	1	1 711	1	1 711	1	1 716	1	1 716
547	Kuba	—	—	—	—	3	9 412	3	9 412
548	Jamaika	9	21 218	7	18 398	8	18 335	8	18 335

[1] Vergleiche Methodische Vorbemerkungen.

nach Herkunft und Bestimmung (ohne Zwischenverkehr)[1]

Tabelle 4

Abgegangen								Verkehrsbezirke	Verk.-Bez. Nr.
1966				1967					
Insgesamt		darunter im Linienverkehr		Insgesamt		darunter im Linienverkehr			
Schiffe	NRT	Schiffe	NRT	Schiffe	NRT	Schiffe	NRT		
								Asien	
								Nahost am Mittelmeer	
6	8 797	3	4 552	14	17 991	14	17 991	Zypern	401
56	118 108	53	69 029	16	22 650	16	22 650	Syrien	402
15	37 417	10	17 057	11	16 615	11	16 615	Libanon	403
25	35 452	22	16 452	25	39 008	21	30 549	Israel am Mittelmeer	404
								Arabien und Persischer Golf	
—	—	—	—	—	—	—	—	Israel am Roten Meer	411
—	—	—	—	—	—	—	—	Jordanien	412
—	—	—	—	1	2 051	1	2 051	Saudi-Arabien am Roten Meer	413
—	—	—	—	—	—	—	—	Jemen	414
—	—	—	—	—	—	—	—	Aden und Protektorat Südarabien	415
—	—	—	—	—	—	—	—	Maskat und Oman	416
—	—	—	—	5	23 158	5	23 158	Befriedetes Oman	420
—	—	—	—	—	—	—	—	Katar	421
6	56 294	3	6 495	10	131 785	2	8 347	Bahrein	422
11	138 014	11	138 014	5	51 654	4	18 626	Saudi-Arabien am Persischen Golf	423
5	44 040	4	3 955	3	34 521	2	9 037	Kuwait	424
1	3 985	1	3 985	3	37 624	2	8 352	Irak	425
40	173 029	38	148 976	27	129 455	26	125 677	Iran	426
								Mittelost	
3	14 948	3	14 948	3	9 615	3	9 615	Pakistan am Arabischen Meer	430
7	28 241	6	22 044	12	47 115	12	47 115	Indien, Sikkim a. Arabischen Meer	431
34	141 737	34	141 737	31	116 424	31	116 424	Indien, Sikkim a. Golf v. Bengalen	432
17	59 281	15	21 325	13	43 381	13	43 381	Pakistan am Golf von Bengalen	433
1	3 421	1	3 421	1	5 884	1	5 884	Ceylon	434
—	—	—	—	—	—	—	—	Malediven	435
6	29 798	6	29 798	9	35 628	9	35 628	Birma	437
1	4 114	1	4 114	—	—	—	—	Malaysia, Singapur, Brunei	438
								Sunda-Inseln und Philippinen	
21	73 046	18	51 546	20	77 386	20	77 386	Indonesien	441
—	—	—	—	—	—	—	—	Portugiesisch-Timor	444
1	333	—	—	—	—	—	—	Philippinen	445
								Fernost	
3	13 391	3	13 391	2	7 367	2	7 367	Thailand	451
—	—	—	—	—	—	—	—	Kambodscha	452
—	—	—	—	1	3 048	1	3 048	Süd-Vietnam	453
—	—	—	—	—	—	—	—	Nord-Vietnam	454
1	5 222	1	5 222	1	4 209	—	—	Hongkong	455
—	—	—	—	—	—	—	—	Macau	456
19	98 401	19	98 401	23	101 497	21	97 979	Taiwan (Formosa)	461
11	57 209	11	57 209	9	49 294	9	49 294	Volksrepublik China	462
—	—	—	—	—	—	—	—	Nord-Korea	464
1	4 724	1	4 724	—	—	—	—	Süd-Korea	465
26	115 007	25	100 793	29	138 293	27	123 140	Japan	466
—	—	—	—	—	—	—	—	Riukiu-Inseln	467
—	—	—	—	—	—	—	—	Sowjetunion in Fernost	468
317	**1 264 009**	**289**	**977 188**	**274**	**1 145 653**	**253**	**899 314**	Zusammen	
								Amerika	
								Nordamerika am Atlantik	
—	—	—	—	—	—	—	—	St. Pierre und Miquelon (franz.)	511
30	71 272	25	57 477	29	81 622	21	49 144	Kanada am Atlantik	512
6	19 005	4	9 368	3	5 514	3	5 514	Kanada an den Großen Seen	513
114	230 325	112	218 618	111	251 324	111	251 324	Vereinigte Staaten a. d. Großen Seen	514
76	354 236	55	200 679	69	283 065	56	200 258	Vereinigte Staaten am Atlantik von der kanad. Grenze bis Kap Hatteras	515
23	59 872	11	30 270	42	102 854	27	58 239	Vereinigte Staaten am Atlantik von Kap Hatteras bis Key West	516
								Golf v. Mexiko u. Karibisches Meer	
43	119 652	38	76 452	33	90 166	31	72 817	Vereinigte Staaten a. Golf v. Mexiko	521
55	141 895	50	120 277	60	132 730	58	128 247	Mexiko am Golf von Mexiko	531
13	82 807	3	8 300	14	129 367	1	1 476	Niederländische Antillen	541
10	16 346	9	14 807	5	8 234	4	6 459	Martinique, Guadeloupe	542
6	8 136	5	6 847	5	7 083	5	7 083	Barbados, Caymaninseln, Inseln vor und unter dem Winde, Turks- u. Caicosinseln	543
3	6 665	3	6 665	11	24 823	6	15 781	Puerto Rico	544
3	5 654	3	5 654	8	15 553	8	15 553	Dominikanische Republik	545
11	18 975	11	18 975	10	20 849	10	20 849	Haiti	546
8	23 392	2	4 166	10	40 731	10	40 731	Kuba	547
12	26 988	12	26 988	15	31 382	15	31 382	Jamaika	548

Tabelle 4

Deutsche Flagge im Schiffsverkehr über See

Verk.-Bez. Nr.	Verkehrsbezirke	Angekommen							
		1966				1967			
		Insgesamt		darunter im Linienverkehr		Insgesamt		darunter im Linienverkehr	
		Schiffe	NRT	Schiffe	NRT	Schiffe	NRT	Schiffe	NRT
549	Trinidad und Tobago	4	7 335	4	7 335	3	20 207	1	1 433
551	Britisch-Honduras, Bahama-Inseln und Bermuda	—	—	—	—	—	—	—	—
552	Guatemala am Karibischen Meer	6	11 215	6	11 215	4	9 236	4	9 236
553	Honduras am Karibischen Meer	1	2 366	1	2 366	2	5 783	2	5 783
555	Nicaragua am Karibischen Meer	—	—	—	—	—	—	—	—
556	Costa Rica am Karibischen Meer	28	52 988	28	52 988	18	33 015	18	33 015
557	Panama am Karibischen Meer	—	—	—	—	—	—	—	—
558	Panamakanalzone am Karibischen Meer	2	2 880	2	2 880	—	—	—	—
561	Kolumbien am Karibischen Meer	36	65 632	33	61 381	22	40 143	19	34 806
562	Venezuela	23	112 276	15	29 132	41	210 921	25	44 529
	Südamerika am Atlantik								
571	Britisch-Guayana	—	—	—	—	—	—	—	—
572	Surinam	—	—	—	—	—	—	—	—
573	Französisch-Guayana	—	—	—	—	—	—	—	—
574	Brasilien	43	77 264	41	71 785	46	111 649	44	103 430
576	Uruguay	—	—	—	—	—	—	—	—
577	Argentinien	46	222 990	45	221 170	50	219 945	48	217 509
	Nordamerika am Pazifik								
612	Kanada am Pazifik	46	171 683	46	171 683	45	179 664	43	159 770
614	Vereinigte Staaten am Pazifik	16	64 262	16	64 262	9	27 308	7	24 310
	Mittelamerika am Pazifik								
631	Mexiko am Pazifik	19	28 807	19	28 807	5	14 509	4	6 448
652	Guatemala am Pazifik	15	26 744	15	26 744	16	25 274	16	25 274
653	Honduras am Pazifik	1	1 243	1	1 243	2	3 208	2	3 208
654	El Salvador	16	28 549	15	27 224	18	29 649	18	29 649
655	Nicaragua am Pazifik	8	15 287	8	15 287	9	17 868	9	17 868
656	Costa Rica am Pazifik	1	1 540	1	1 540	2	3 830	2	3 830
657	Panama am Pazifik	—	—	—	—	—	—	—	—
658	Panamakanalzone am Pazifik	—	—	—	—	—	—	—	—
	Südamerika am Pazifik								
661	Kolumbien am Pazifik	—	—	—	—	4	15 075	4	15 075
662	Ecuador	134	240 831			134	328 883		
663	Peru	8	27 230	72	253 523	4	25 928	64	226 086
664	Chile	67	234 367			63	224 677		
	Amerikanisches Binnenland								
692	Paraguay	—	—	—	—	—	—	—	—
	Zusammen...	**378**	**2 495 015**	**670**	**1 779 015**	**360**	**2 686 292**	**648**	**1 750 886**
	Australien und Ozeanien								
701	Australischer Bund	25	108 569	24	101 657	21	92 522	21	92 522
711	Neuguinea (austral. Verwaltung)	—	—	—	—	—	—	—	—
712	Westirian	—	—	—	—	—	—	—	—
714	Pazifische Inseln (amerikanisch)	—	—	—	—	—	—	—	—
715	Tonga-, Fidschi-, Gilbert- und Ellice-inseln, Salomoninseln, britisch	—	—	—	—	—	—	—	—
716	Französisch-Polynesien, Neukaledonien	—	—	—	—	—	—	—	—
717	Westsamoa	—	—	—	—	—	—	—	—
718	Neue Hebriden (brit.-franz.)	—	—	—	—	—	—	—	—
721	Neuseeland	—	—	—	—	1	813	—	—
731	Hawaii (US-Bundesstaat)	1	7 046	1	7 046	1	3 262	—	—
732	Guam, Samoa, Midway, Wake (amerik.)	—	—	—	—	—	—	—	—
	Zusammen...	**26**	**115 615**	**25**	**108 703**	**23**	**96 597**	**21**	**92 522**
	Eismeergebiete u.nicht ermitt.Verkehrsbezirke								
802	Gebiete im Südlichen Eismeer	—	—	—	—	—	—	—	—
998	Güterverkehr m. unbekannter Herkunft	—	—	—	—	—	—	—	—
									Zusammen
Inland		**3 071**	**2 217 808**	**795**	**677 161**	**3 180**	**2 160 313**	**793**	**583 690**
Europäisches Ausland		**5 909**	**2 270 169**	**2 225**	**765 516**	**6 001**	**2 491 551**	**2 433**	**933 669**
Afrika		**545**	**1 250 010**	**497**	**958 534**	**488**	**1 092 334**	**456**	**880 362**
Asien		**277**	**1 070 029**	**245**	**790 688**	**244**	**915 311**	**220**	**710 720**
Amerika		**878**	**2 495 015**	**670**	**1 779 015**	**860**	**2 686 292**	**648**	**1 750 886**
Australien und Ozeanien		**26**	**115 615**	**25**	**108 703**	**23**	**96 597**	**21**	**92 522**
Eismeergebiete und nicht ermittelte Verkehrsbezirke		—	—	—	—	—	—	—	—
Insgesamt...		**10 706**	**9 418 646**	**4 457**	**5 079 617**	**10 796**	**9 442 398**	**4 571**	**4 951 849**

[1] Vergleiche Methodische Vorbemerkungen.

nach Herkunft und Bestimmung (ohne Zwischenverkehr)[1]

Tabelle 4

Abgegangen								Verkehrsbezirke	Verk.-Bez. Nr.
1966				1967					
Insgesamt		darunter im Linienverkehr		Insgesamt		darunter im Linienverkehr			
Schiffe	NRT	Schiffe	NRT	Schiffe	NRT	Schiffe	NRT		
1	1 716	1	1 716	1	1 240	1	1 240	Trinidad und Tobago	549
—	—	—	—	—	—	—	—	Britisch-Honduras, Bahama-Inseln und Bermuda	551
24	57 139	24	57 139	13	27 529	13	27 529	Guatemala am Karibischen Meer	552
12	25 315	12	25 315	13	31 684	13	31 684	Honduras am Karibischen Meer	553
—	—	—	—	—	—	—	—	Nicaragua am Karibischen Meer	555
42	69 976	42	69 976	33	65 278	33	65 278	Costa Rica am Karibischen Meer	556
—	—	—	—	—	—	—	—	Panama am Karibischen Meer	557
1	1 507	1	1 507	2	3 292	1	1 464	Panamakanalzone am Karibischen Meer	558
40	92 043	39	90 256	28	69 168	23	59 926	Kolumbien am Karibischen Meer	561
16	65 097	12	23 372	38	77 231	36	65 191	Venezuela	562
								Südamerika am Atlantik	
3	5 779	3	5 779	2	5 662	1	1 820	Britisch-Guayana	571
—	—	—	—	—	—	—	—	Surinam	572
2	2 230	2	2 230	—	—	—	—	Französisch-Guayana	573
37	105 091	33	64 155	36	94 191	36	94 191	Brasilien	574
1	5 720	1	5 720	2	9 151	2	9 151	Uruguay	576
47	225 323	46	223 811	44	197 936	43	197 012	Argentinien	577
								Nordamerika am Pazifik	
35	121 003	35	121 003	32	116 589	32	116 589	Kanada am Pazifik	612
30	110 564	29	110 348	30	110 549	30	110 549	Vereinigte Staaten am Pazifik	614
								Mittelamerika am Pazifik	
7	14 413	7	14 413	8	12 343	8	12 343	Mexiko am Pazifik	631
24	40 862	24	40 862	28	42 905	28	42 905	Guatemala am Pazifik	652
14	21 268	14	21 268	15	29 741	15	29 741	Honduras am Pazifik	653
13	27 272	13	27 272	14	26 876	14	26 876	El Salvador	654
3	7 042	3	7 042	3	6 233	3	6 233	Nicaragua am Pazifik	655
2	3 581	2	3 581	2	3 917	2	3 917	Costa Rica am Pazifik	656
1	3 133	1	3 133	1	1 389	1	1 389	Panama am Pazifik	657
—	—	—	—	—	—	—	—	Panamakanalzone am Pazifik	658
								Südamerika am Pazifik	
1	3 675	1	3 675	11	41 529	11	41 529	Kolumbien am Pazifik	661
113	204 096	12	28 987	101	243 663	3	9 113	Ecuador	662
2	3 221	2	3 221	3	6 167	3	6 167	Peru	663
70	244 742	68	239 156	54	187 494	53	186 570	Chile	664
								Amerikanisches Binnenland	
—	—	—	—	—	—	—	—	Paraguay	692
954	**2 647 028**	**770**	**2 000 480**	**939**	**2 637 054**	**771**	**2 053 264**	Zusammen	
								Australien und Ozeanien	
26	111 549	26	111 549	22	99 214	21	95 566	Australischer Bund	701
—	—	—	—	—	—	—	—	Neuguinea (austral. Verwaltung)	711
—	—	—	—	—	—	—	—	Westirian	712
—	—	—	—	—	—	—	—	Pazifische Inseln (amerikanisch)	714
—	—	—	—	—	—	—	—	Tonga-, Fidschi-, Gilbert- und Ellice-inseln, Salomoninseln, britisch	715
—	—	—	—	—	—	—	—	Französisch-Polynesien, Neukaledonien	716
—	—	—	—	—	—	—	—	Westsamoa	717
—	—	—	—	—	—	—	—	Neue Hebriden (brit.-franz.)	718
—	—	—	—	—	—	—	—	Neuseeland	721
—	—	—	—	—	—	—	—	Hawaii (US-Bundesstaat)	731
—	—	—	—	—	—	—	—	Guam, Samoa, Midway, Wake (amerik.)	732
26	**111 549**	**26**	**111 549**	**22**	**99 214**	**21**	**95 566**	Zusammen	
								Eismeergebiete u. nicht ermitt. Verkehrsbezirke	
—	—	—	—	—	—	—	—	Gebiete im Südlichen Eismeer	802
—	—	—	—	—	—	—	—	Güterverkehr m. unbekannter Herkunft	998
stellung									
3 853	**2 190 699**	**765**	**677 055**	**3 582**	**2 043 627**	**797**	**588 084**	**Inland**	
6 265	**2 140 982**	**2 122**	**712 702**	**6 352**	**2 259 426**	**2 264**	**877 930**	**Europäisches Ausland**	
584	**1 313 870**	**548**	**1 037 101**	**557**	**1 252 371**	**520**	**1 017 047**	**Afrika**	
317	**1 264 009**	**289**	**977 188**	**274**	**1 145 653**	**253**	**899 314**	**Asien**	
954	**2 647 028**	**770**	**2 000 480**	**939**	**2 637 054**	**771**	**2 053 264**	**Amerika**	
26	**111 549**	**26**	**111 549**	**22**	**99 214**	**21**	**95 566**	**Australien und Ozeanien**	
—	—	—	—	—	—	—	—	**Eismeergebiete und nicht ermittelte Verkehrsbezirke**	
11 999	**9 668 137**	**4 520**	**5 516 075**	**11 726**	**9 437 345**	**4 626**	**5 531 205**	**Insgesamt**	

Schiffsverkehr über See nach Verkehrsgebieten und Häfen

Es sind sämtliche auf der Her- oder Ausreise angelaufenen Häfen gezählt. Dargestellt sind aber nur diejenigen Häfen, mit denen ein Verkehr von mindestens 5000 Netto-Reg.-Tonnen im Ein- oder Ausgang stattgefunden hat.

Tabelle 5

Verkehrsgebiete und Häfen	Angekommen				Abgegangen			
	1966		1967		1966		1967	
	Schiffe	NRT	Schiffe	NRT	Schiffe	NRT	Schiffe	NRT
Bundesrepublik Deutschland								
Lübeck	50	37 701	47	36 383	126	44 102	87	34 053
Schleswig-Holstein a. d. Ostsee (Küstengebiet)								
Flensburg	102	13 912	102	12 357	536	46 745	536	44 068
Neustadt	80	10 783	109	13 791	40	3 569	49	4 735
Kappeln	40	3 292	44	3 483	53	4 129	42	3 137
Burg auf Fehmarn	35	3 230	38	3 307	26	2 513	31	3 146
Heiligenhafen	40	3 674	48	4 451	12	1 003	27	2 627
Schleswig-Holstein a. d. Nordsee (Küstengebiet)								
Helgoland	342	575 951	341	528 891	338	578 192	350	531 254
Husum	72	7 623	91	15 664	131	11 022	109	9 507
Wyk/Föhr	74	4 667	61	3 648	73	4 220	62	3 501
Bremische Häfen								
Bremen-Stadt	3 264	6 947 877	3 324	7 416 077	3 060	6 467 936	2 967	6 124 311
Bremerhaven	412	1 489 459	336	1 231 793	435	1 441 492	368	1 221 152
Unterwesergebiet								
Brake	124	133 207	121	129 535	91	88 927	85	98 487
Nordenham	136	333 627	110	207 372	156	180 701	143	222 266
Emden	171	122 660	224	142 563	113	289 506	176	434 606
Ems-, Jade- und Huntegebiet und die Ostfriesischen Inseln								
Wilhelmshaven	83	276 380	43	300 241	23	101 648	21	112 373
Leer	22	2 210	23	2 521	27	2 409	16	1 760
Oldenburg	33	8 231	30	6 775	50	6 238	24	2 765
Papenburg	9	2 381	9	7 054	4	451	17	2 991
Norddeich	3	186	6	447	9	763	45	4 604
Nordwestdeutsches Wasserstraßengebiet								
Dortmund	67	7 306	58	6 245	16	1 453	20	2 041
Rheingebiet								
Duisburg	162	19 973	210	24 177	50	11 187	45	5 735
Düsseldorf	38	3 519	38	3 715	14	3 314	20	4 709
Monheim	12	3 951	21	5 035	3	1 021	5	1 115
Sowjetische Besatzungszone								
Rostock	119	323 297	151	453 109	124	341 231	113	284 329
Wismar	115	44 155	86	48 400	805	245 294	470	184 739
Stralsund	22	5 953	14	4 109	28	5 344	38	8 183
Warnemünde	—	—	2	6 709	—	—	2	10 981
Ostgebiete des Deutschen Reiches (Stand v. 31. 12. 37)								
unter polnischer Verwaltung								
Stettin	106	111 184	152	143 159	156	130 491	166	148 410
Swinemünde	—	—	6	9 405	4	837	7	1 514
unter sowjetischer Verwaltung								
Königsberg	1	4 585	3	5 458	5	11 413	15	35 547
Danzig	62	132 311	56	137 271	79	128 632	111	169 027
Memel	26	14 224	48	27 825	36	27 542	54	28 278
Übriges Europa								
Polen								
Gdingen	218	395 804	279	530 289	284	553 583	261	519 888
UdSSR an der Ostsee, Litauen, Lettland und Estland								
Leningrad	48	70 698	30	56 225	43	63 619	38	87 573
Riga	9	2 965	18	32 233	18	24 511	19	46 204
Windau	39	97 838	46	146 039	39	100 353	30	115 821
Libau	13	6 345	—	—	12	3 926	—	—

SUB

Schiffsverkehr über See nach Verkehrsgebieten und Häfen — Tabelle 5

Verkehrsgebiete und Häfen	Angekommen				Abgegangen			
	1966		1967		1966		1967	
	Schiffe	NRT	Schiffe	NRT	Schiffe	NRT	Schiffe	NRT
Finnland								
Åbo	56	57 541	48	33 982	80	94 131	99	100 348
Hangö	13	46 168	9	19 454	32	31 016	39	28 582
Helsingfors (Helsinki)	141	230 863	117	183 072	296	492 198	307	558 444
Hamina	79	103 009	103	214 572	21	11 705	46	56 969
Jakobstadt	7	3 770	10	6 058	15	10 891	22	15 322
Kotka	150	185 103	110	108 878	106	92 305	129	123 082
Kemi	38	29 508	35	26 055	20	17 820	18	12 086
Kokkola	3	1 879	4	2 204	12	9 048	19	13 790
Mäntyluoto	54	36 446	57	52 225	54	42 204	57	40 397
Oulu	23	15 453	15	10 260	18	9 873	18	12 887
Rauma	47	35 414	46	34 060	51	32 233	56	38 131
Vaasa (Wasa)	19	12 433	26	16 027	31	19 647	47	21 641
Kaskö	6	2 382	1	152	2	1 763	1	701
Naantali	5	8 974	—	—	11	5 633	12	6 544
Valkom	12	6 625	9	12 164	1	176	—	—
Raahe	—	—	3	25 597	1	268	1	7 077
Schweden								
Åhus	7	11 489	3	514	91	16 422	76	12 226
Gefle	33	18 208	44	23 156	46	47 283	64	49 490
Gothenburg (Göteborg)	382	678 573	331	599 258	375	549 139	404	746 881
Halmstadt	26	11 348	8	1 394	43	7 880	22	4 178
Hälsingborg (Helsingborg)	74	22 660	24	23 432	173	144 923	197	105 869
Hernösand	—	—	—	—	6	1 686	3	668
Husum	8	10 812	20	9 948	—	—	—	—
Kalmar	13	3 324	11	4 891	59	11 488	52	11 744
Karlshamn	43	9 869	45	10 505	22	22 887	28	23 010
Landskrona	19	15 488	15	2 386	28	10 115	30	9 698
Luleå	8	12 509	6	1 748	7	9 211	9	20 380
Malmö	143	54 728	166	30 951	257	85 799	318	217 326
Norrköping	65	30 122	78	44 239	115	44 011	120	83 052
Oskarshamn	4	1 088	9	8 452	3	439	3	856
Oxelösund	12	6 618	25	5 997	6	7 881	14	4 528
Skelleftea	6	1 700	7	1 958	15	33 213	12	34 930
Sundsvall	34	22 543	46	53 422	16	27 953	19	21 702
Stockholm	113	230 300	148	332 276	269	301 592	270	424 626
Uddevalla	17	8 968	19	11 893	20	7 905	19	19 319
Umea	7	6 767	20	17 171	12	8 246	10	16 316
Ystad	12	2 394	24	8 045	48	8 348	29	6 640
Piteå	25	9 139	25	9 256	14	5 365	19	7 451
Örnsköldsvik	13	4 305	17	6 778	3	14 217	10	6 085
Hallstavik	15	4 382	11	3 764	4	1 109	2	6 849
Stenungsund	38	7 554	53	9 170	11	2 164	7	1 378
Falkenberg	12	2 466	3	523	65	11 735	36	6 277
Visby	3	36 478	3	24 894	5	910	7	1 427
Västeras	23	7 720	24	5 215	24	10 634	16	5 699
Tunadal	—	—	4	14 585	—	—	8	8 410
Elleholm	23	3 748	44	7 850	—	—	2	444
Trelleborg	4	7 211	6	7 305	2	427	8	1 410
Limhamn	—	—	—	—	1	7 477	4	14 266
Varberg	17	8 077	7	7 895	15	6 945	7	4 806
Sölvesborg	6	9 312	1	190	17	2 845	14	7 712
Dänemark an der Ostsee								
Aalborg	164	91 036	124	55 627	216	82 751	210	71 079
Aarhus	393	398 493	354	347 159	420	203 209	418	307 742
Apenrade	486	45 004	370	32 803	249	24 729	190	18 646
Fredericia	61	28 361	77	85 368	104	102 818	178	58 201
Frederikshavn	10	12 209	2	261	41	13 933	30	5 432
Hadersleben	48	5 130	47	4 285	35	4 106	31	4 074
Horsens	65	10 779	22	2 824	62	16 161	61	10 583
Köge	38	6 432	58	8 128	61	10 533	68	13 123
Kalundborg	58	34 052	65	16 426	80	16 821	77	16 558
Kolding	40	6 358	45	8 617	94	12 733	109	11 338
Kopenhagen	604	793 160	604	746 025	661	635 009	709	713 768
Korsör	57	5 927	51	5 961	67	9 848	71	10 874
Nakskov	60	34 313	70	20 589	96	17 549	92	14 856
Nörresundby	52	40 522	50	21 082	146	39 544	156	55 260
Nyköbing-F.	80	9 126	59	6 327	52	6 367	31	3 945
Odense	233	48 031	210	52 840	279	50 570	303	62 893
Randers	12	5 544	20	7 481	61	13 289	66	12 579
Rönne	22	3 368	8	1 263	34	5 341	43	6 613
Sonderburg	65	9 194	66	9 653	67	11 850	83	11 283
Svendborg	45	69 718	26	2 649	149	16 650	150	16 352

Schiffsverkehr über See

Tabelle 5 — Schiffsverkehr über See nach Verkehrsgebieten und Häfen

Verkehrsgebiete und Häfen	Angekommen				Abgegangen			
	1966		1967		1966		1967	
	Schiffe	NRT	Schiffe	NRT	Schiffe	NRT	Schiffe	NRT
Vejle	56	11 082	61	12 605	76	9 567	63	10 256
Söby	59	5 386	6	601	2	230	2	253
Frederiksvärk	27	3 408	56	6 902	3	691	9	1 785
Masnedö	6	1 912	20	6 420	9	2 862	23	7 374
Stubbeköbing	6	1 021	9	1 372	26	22 743	13	1 600
Helsingör	6	23 372	6	23 256	1	233	1	249
Dänemark an der Nordsee								
Esbjerg	219	67 146	188	52 077	232	54 304	224	57 993
Logstör	53	7 408	51	5 919	4	917	1	302
Thisted	36	4 611	52	5 962	25	3 426	25	3 509
Island, Färöer und Grönland								
Reykjavik	124	135 173	99	139 844	140	115 807	125	129 519
Norwegen								
Alesund	87	55 137	89	64 647	61	37 680	58	39 946
Bergen	107	141 734	141	164 830	73	46 179	85	92 218
Bodö	1	154	4	784	19	13 221	27	18 472
Drammen	52	31 021	51	38 846	55	29 136	61	43 464
Flekkefjord	—	—	2	1 402	18	12 473	30	20 591
Halden	32	20 513	26	14 240	11	5 159	21	13 721
Haugesund	48	30 663	53	35 031	54	35 932	60	34 665
Heröya	32	79 373	28	69 890	15	15 177	21	9 623
Kopervik	10	6 849	6	4 141	2	787	9	4 156
Kristiansand S	50	31 075	34	30 668	66	62 870	67	63 251
Kristiansund N	70	42 016	69	42 908	49	33 766	54	33 999
Larvik	12	14 902	10	4 476	21	10 185	24	15 391
Mandal	—	—	—	—	13	8 809	27	18 818
Mâlöy	18	12 111	38	18 984	3	1 938	12	6 937
Molde	11	7 149	10	6 408	33	23 076	44	29 882
Mosjöen	1	696	—	—	10	6 950	24	16 886
Narvik	5	1 873	5	1 128	26	120 110	15	29 182
Oslo	172	349 682	230	497 305	187	275 497	233	493 664
Porsgrunn	15	19 597	21	27 329	11	7 374	16	16 324
Sandefjord	8	10 196	2	6 177	25	28 855	26	23 795
Sandnes	5	3 685	2	876	49	34 249	52	35 982
Skien	35	17 434	42	18 015	37	19 015	41	19 950
Stavanger	81	127 706	81	132 634	60	60 455	65	47 714
Rekefjord	71	43 292	41	23 524	60	35 310	38	21 046
Tromsö	6	4 111	13	3 226	27	17 655	32	22 257
Trondheim	122	79 230	124	86 779	67	42 320	62	39 753
Tönsberg	11	69 812	3	2 001	24	18 014	25	15 585
Mo	12	2 937	18	3 850	10	5 179	20	13 937
Frederikstad	30	14 860	23	18 795	33	18 789	31	24 954
Florö	3	1 124	—	—	9	6 513	14	9 690
Finnsnes	2	1 410	1	619	—	—	7	5 094
Sarpsborg	26	14 169	18	11 427	20	11 621	26	17 305
Tofte	12	10 920	2	753	—	—	1	629
Arendal	18	10 243	16	16 623	24	12 295	26	17 104
Brevik	7	22 956	2	3 238	10	10 453	4	2 258
Hammerfest	4	21 829	13	29 814	22	15 868	41	24 072
Moss	10	6 146	2	1 334	28	13 750	37	19 901
Svolvär	1	2 975	5	6 498	4	4 832	16	12 831
Eydehavn	12	12 078	17	11 263	4	4 271	3	1 963
Hellesylt	—	—	1	18 584	—	—	—	—
Merok	2	21 559	2	21 559	—	—	—	—
Andalsnes	1	2 975	1	18 584	2	1 329	2	1 319
Nordkap	—	—	1	18 584	—	—	1	2 975
Harstad	—	—	4	975	11	7 400	20	13 631
Ny Alesund	4	9 119	11	8 877	2	1 492	7	7 179
Horten	1	538	2	1 210	10	12 828	21	13 759
Gudvangen	—	—	2	3 208	—	—	2	5 950
Sowjetunion am Weißen Meer								
Archangelsk	9	12 005	18	78 947	13	20 038	7	7 163
Murmansk	8	28 950	13	17 017	9	31 162	19	70 701
Frankreich am Kanal und am Atlantischen Ozean								
Bordeaux	120	98 368	114	119 178	122	243 183	135	252 733
Boulogne	9	35 120	15	52 691	8	19 741	4	6 904
Caen	18	29 918	17	23 590	6	11 574	12	22 904
Calais	9	15 478	6	11 560	—	—	2	4 219
Dieppe	20	31 617	24	50 469	7	10 218	4	4 159
Dünkirchen	240	927 603	184	741 044	297	861 888	305	893 592
Le Havre	482	1 635 264	451	1 597 865	449	1 534 090	483	1 726 026
La Pallice	12	23 796	14	47 278	39	147 621	44	177 598
Nantes	21	26 595	18	27 684	11	11 363	11	25 524

Bibliothek Hamburg

Schiffsverkehr über See nach Verkehrsgebieten und Häfen — Tabelle 5

Verkehrsgebiete und Häfen	Angekommen				Abgegangen			
	1966		1967		1966		1967	
	Schiffe	NRT	Schiffe	NRT	Schiffe	NRT	Schiffe	NRT
Rouen	68	59 765	57	58 647	177	395 409	219	493 359
Saint-Nazaire	7	26 120	4	25 736	2	2 267	3	10 066
Brest	18	35 469	12	12 969	5	6 082	4	24 682
Bayonne	82	55 643	29	31 067	2	1 264	3	10 145
Lorient	4	6 781	2	4 213	—	—	1	341
Donges	7	5 497	2	792	1	396	1	509
Cherbourg	2	6 484	2	4 489	—	—	1	18 584
Port Jerome	—	—	3	5 100	1	535	2	5 069
Granville	8	5 883	12	7 665	—	—	—	—
St. Malo	6	5 563	6	7 413	2	336	—	—
Rocheford	1	1 552	4	5 964	1	655	—	—
Belgien								
Antwerpen	2 065	6 608 613	2 024	6 883 840	2 983	9 101 569	2 980	9 015 353
Brüssel	51	10 663	45	8 267	4	888	13	2 260
Gent	41	47 188	33	30 840	29	16 714	33	16 903
Zeebrügge	5	26 053	6	24 079	17	36 409	16	61 225
Lüttich/Liège	65	17 505	53	13 573	2	584	2	670
Kwaadmechelen	29	4 925	40	6 466	2	400	3	595
Niederlande								
Amsterdam	702	1 850 069	633	1 812 409	895	2 397 822	851	2 424 152
Delfzijl	33	13 281	49	32 032	52	14 870	41	10 669
Dordrecht	14	19 389	14	12 479	6	10 805	10	9 641
Rotterdam	3 045	9 471 971	3 178	10 257 197	3 318	9 491 225	3 264	9 785 744
Terneuzen	10	7 605	48	28 122	4	13 969	10	5 593
Vlissingen	10	45 248	21	88 814	10	46 592	9	30 220
Ymuiden	18	34 229	19	17 824	47	13 785	56	29 740
Den Haag	2	3 316	1	6 308	—	—	—	—
Hemixem	—	—	2	5 424	—	—	1	271
Großbritannien an der Nordsee und am Kanal								
Aberdeen	6	9 653	4	3 347	20	4 551	30	7 401
Boston	87	24 521	52	16 650	58	20 243	27	6 835
Dover	51	22 894	41	23 046	1	3 344	3	8 602
Falmouth	—	—	5	33 602	10	73 830	4	32 258
Goole	131	32 144	139	36 593	120	34 057	130	35 622
Grangemouth	61	62 692	61	68 643	91	166 808	93	187 797
Grimsby	23	20 894	25	11 574	54	31 433	47	21 860
Harwich	86	24 117	108	43 128	79	35 489	89	17 087
Hull	272	372 172	279	309 393	288	441 471	272	399 084
Immingham	32	45 596	39	66 301	38	96 774	36	65 592
Ipswich	77	11 607	100	22 740	82	12 977	87	14 521
Isle of Grain	16	123 408	15	98 415	18	85 110	17	111 702
Kings Lynn	73	16 081	84	21 278	72	16 338	93	23 839
Leith	34	20 395	36	11 995	46	34 356	45	27 320
London	807	1 744 089	766	1 636 016	905	2 261 633	949	2 406 648
Middlesbrough	107	325 947	116	347 763	131	367 923	121	289 864
Newcastle on Tyne	34	40 504	48	41 507	36	31 378	44	28 175
Fowey	3	823	1	287	5	16 781	4	8 636
Plymouth	—	—	1	973	8	2 829	4	28 986
Southampton	44	153 865	36	100 334	113	402 410	87	271 882
Tyne Dock	1	3 647	—	—	5	50 408	9	94 520
Sunderland	2	5 433	1	3 071	2	1 744	7	12 602
Newport	10	10 201	2	9 101	9	17 273	5	22 339
Lands End	—	—	—	—	4	17 856	1	9 330
Newlyn	39	14 624	22	10 729	—	—	—	—
Dundee	13	22 934	16	23 201	10	2 182	12	12 551
Great Yarmouth	29	6 274	21	5 631	32	7 788	5	1 880
South Shields	—	—	6	11 979	4	13 445	3	5 958
Portsmouth	2	468	6	1 623	2	474	2	5 986
Sheerness	1	775	21	22 998	—	—	5	838
Coryton	2	582	1	20 487	—	—	1	6 035
Invergordon	—	—	—	—	3	1 478	3	7 416
North Queensferry	1	230	—	—	—	—	1	18 584
Leeds	—	—	—	—	—	—	2	18 852
North Shields	1	5 072	—	—	1	4 937	3	27 715
Großbritannien, Westküste und Nordirland								
Avonmouth	40	112 388	38	83 409	12	28 733	17	71 789
Belfast	34	19 629	36	27 776	42	21 379	41	42 867
Birkenhead	7	16 961	7	19 735	26	60 111	23	76 020
Bristol	40	19 641	42	22 263	44	23 307	44	22 452

Bibliothek Hamburg

Tabelle 5

Schiffsverkehr über See nach Verkehrsgebieten und Häfen

Verkehrsgebiete und Häfen	Angekommen				Abgegangen			
	1966		1967		1966		1967	
	Schiffe	NRT	Schiffe	NRT	Schiffe	NRT	Schiffe	NRT
Cardiff	4	6 571	4	11 588	52	66 938	42	37 280
Ellesmere Port	—	—	—	—	1	5 052	1	5 630
Glasgow	13	55 123	13	47 698	10	49 213	13	53 373
Liverpool	180	539 306	150	471 552	131	304 151	126	314 428
Manchester	60	45 917	62	61 555	58	34 000	52	28 422
Newport-Bristolkanal	42	22 779	41	22 575	43	45 106	40	24 931
Swansea	45	49 634	49	35 807	52	78 564	52	70 740
Talbot, Port	12	5 704	5	2 454	18	6 596	4	1 727
Milford	7	26 724	4	23 005	7	42 772	5	18 061
Stanlow	8	5 336	8	5 336	2	1 334	5	16 140
Barton	10	5 801	10	5 794	4	1 653	2	567
Penmaenmawr	42	11 521	64	17 499	1	197	—	—
Greenock	2	5 130	2	8 015	—	—	—	—
Newcastle	6	23 619	6	13 001	2	5 552	11	4 640
Workington	—	—	—	—	—	—	1	18 584
Preston	2	3 770	3	1 404	3	4 253	12	14 347
Garston	11	25 790	13	28 445	—	—	—	—
Bromborough Dock	16	4 282	3	6 915	—	—	1	453
Irland								
Cork	43	30 598	56	36 862	54	35 033	68	51 334
Dublin	61	54 641	65	52 511	71	37 153	89	63 977
Greenore	14	7 287	11	2 265	16	6 179	13	2 107
Arklow	13	5 747	72	27 655	—	—	5	2 264
Glengariff	—	—	—	—	1	18 584	1	18 584
Dun Laoghaire	—	—	—	—	2	20 199	1	18 584
Nordspanien am Atlantischen Ozean								
Bilbao	166	124 737	184	168 947	247	252 262	273	283 553
Gijón	16	7 934	29	16 781	33	16 047	44	17 864
La Coruna	5	3 955	6	5 029	19	9 981	22	13 550
Pasajes	89	53 183	79	38 881	105	52 406	117	46 044
Santander	32	31 085	43	48 642	53	24 256	34	13 517
Vigo	31	70 582	45	83 857	37	76 224	46	82 053
Aviles	13	10 908	8	7 322	41	22 841	26	14 905
Musel	10	5 622	6	3 025	18	8 857	19	9 427
Burela	16	7 932	16	6 885	6	3 030	5	2 323
El Ferrol	—	—	2	3 682	17	12 074	16	14 794
Portugal mit Azoren und Madeira								
Funchal (Madeira)	8	13 562	12	19 876	21	41 720	34	58 805
Lagos	7	9 403	2	1 521	5	14 311	4	23 560
Leixões	182	189 946	206	181 489	196	149 385	200	136 786
Lissabon	203	236 950	245	297 161	320	567 516	325	585 520
Oporto (Porto)	38	25 143	41	27 669	104	67 056	123	73 468
Ponta Delgada	9	16 228	11	25 941	6	3 810	24	20 511
Setubal	47	45 085	36	26 753	48	49 347	44	37 873
Vila Nova de Portimão	11	7 088	17	15 924	—	—	1	398
Madeira, Insel	—	—	7	21 804	—	—	8	35 918
Santa Cruz	—	—	1	2 020	—	—	3	6 540
Horta	—	—	—	—	1	468	7	5 816
Angra do Heroisme	—	—	—	—	3	1 905	7	7 743
Spanien am Mittelmeer und am Golf von Cadiz								
Alicante	81	63 267	72	65 334	69	60 864	83	76 037
Almería	5	3 020	2	1 687	4	7 913	1	702
Barcelona	188	466 259	167	408 253	138	195 771	138	163 944
Burriana	23	20 253	25	20 050	—	—	—	—
Cádiz	54	42 051	81	66 909	78	94 210	68	62 610
Cartagena	80	87 304	108	103 146	76	80 955	85	86 138
Castellón	—	—	1	10 562	2	1 724	3	27 422
Gandía	77	59 276	67	53 976	7	5 977	14	13 167
Huelva	2	4 655	1	3 994	14	6 071	8	18 168
Málaga	55	37 770	64	57 043	62	91 097	60	63 192
Palma	47	38 576	56	46 510	25	18 498	66	61 271
San Feliu de Guixels	8	7 702	7	6 454	—	—	—	—
Sevilla	59	48 946	61	36 168	58	33 261	56	35 055
Tarragona	93	82 974	85	85 440	73	65 092	70	65 935
Valencia	110	106 985	114	108 702	105	93 872	124	120 306
Mallorca	5	3 663	5	3 429	10	8 087	15	13 303
Frankreich am Mittelmeer								
Marseille	229	1 102 673	202	1 055 673	241	978 140	214	910 824
Séte	1	6 933	2	2 101	1	5 052	3	7 781

SUB

Schiffsverkehr über See nach Verkehrsgebieten und Häfen — Tabelle 5

Verkehrsgebiete und Häfen	Angekommen				Abgegangen			
	1966		1967		1966		1967	
	Schiffe	NRT	Schiffe	NRT	Schiffe	NRT	Schiffe	NRT
Lavera	1	535	2	13 311	—	—	1	6 400
Toulon	—	—	1	6 133	1	596	2	3 599
Italien, einschl. Triest, Sizilien und Sardinien								
Augusta	16	92 309	16	84 896	7	65 607	12	92 471
Bari	14	38 153	8	18 608	12	17 238	8	12 991
Canneto	22	25 648	22	23 699	—	—	1	1 056
Catania	41	49 306	39	33 944	36	21 665	46	32 091
Genua	270	1 263 692	265	1 238 144	248	969 716	245	964 672
Lipari	12	11 510	11	10 324	—	—	—	—
Livorno	32	80 076	34	89 136	35	78 513	50	111 741
Messina	29	33 085	32	29 218	19	20 388	16	17 583
Neapel	53	76 618	57	53 203	78	147 238	81	119 405
Palermo	36	33 194	39	33 578	50	98 780	58	89 086
Salerno	16	21 133	19	22 947	1	1 029	7	6 231
Savona	—	—	2	11 252	7	5 861	2	2 246
Triest	18	31 937	17	22 190	33	43 167	25	33 752
Venedig	11	14 845	15	22 293	35	74 726	23	48 164
Cagliari	5	21 686	8	27 196	12	8 748	21	37 842
Milazzo	2	30 432	4	31 228	1	16 771	4	27 962
La Spezia	2	1 206	3	6 343	7	10 216	7	18 758
Priolo	—	—	1	5 377	—	—	5	38 418
Ravenna	—	—	2	10 498	—	—	1	1 353
Ancona	—	—	3	11 530	—	—	1	1 601
Porto Torres	8	48 652	6	34 112	2	8 893	1	5 030
Gibraltar, Malta, Gozo								
Gibraltar	23	31 281	24	21 071	57	105 421	53	89 712
Malta	24	36 459	11	11 770	69	101 613	53	108 998
Valetta	8	7 134	6	9 972	5	5 262	17	34 295
Jugoslawien								
Dubrovnik	—	—	—	—	7	5 558	1	1 271
Rijeka (Fiume)	24	33 491	14	13 071	26	51 468	15	25 443
Sibenik	5	5 770	9	8 362	—	—	—	—
Split	8	13 838	8	7 568	16	12 704	12	11 960
Pula	—	—	1	794	11	8 734	9	9 578
Capodistria	7	5 558	5	5 865	4	4 053	1	1 271
Bar	—	—	1	5 995	—	—	—	—
Albanien								
Durres (Durazzo)	—	—	1	4 816	—	—	5	7 359
Griechenland								
Áigion	7	4 057	11	11 728	—	—	—	—
Chalkis	2	2 527	1	1 317	5	6 651	7	12 513
Eleusis	8	8 639	4	3 088	11	13 406	7	8 198
Herákleion (Candia)	61	66 773	47	59 523	9	8 225	10	14 623
Jerakino	14	17 506	15	20 251	—	—	1	340
Kalamata (Kalamon)	5	5 387	4	2 273	—	—	—	—
Katákolon	4	4 553	2	3 137	—	—	—	—
Kavalla (Cavala)	15	17 607	10	14 934	—	—	—	—
Kymassi	2	1 835	4	4 646	—	—	—	—
Itea	2	2 671	2	1 672	—	—	—	—
Patras	38	44 019	26	27 455	25	25 682	28	29 434
Piräus	96	125 394	107	132 856	160	233 945	171	234 350
Rhodos, Insel	1	1 460	3	2 316	15	15 148	22	22 536
Thessaloniki	108	135 404	102	134 129	83	109 722	92	128 269
Vathi	3	4 078	—	—	—	—	—	—
Volos (Volo)	24	29 167	10	14 856	28	36 128	25	37 107
Skaramanga Bay	—	—	1	935	16	93 779	7	22 929
Corfu	—	—	—	—	1	5 145	—	—
Preveza	1	1 254	5	5 911	—	—	—	—
Souda	4	4 080	5	8 061	3	3 734	9	12 208
Navplion	7	4 662	10	10 398	—	—	—	—
Kalivia	2	2 082	9	10 844	—	—	—	—
Türkei								
Derindje (Derince)	10	19 434	14	28 861	26	62 163	42	85 254
Fatsa	8	13 876	4	4 663	—	—	—	—

Tabelle 5 Schiffsverkehr über See nach Verkehrsgebieten und Häfen

Verkehrsgebiete und Häfen	Angekommen				Abgegangen			
	1966		1967		1966		1967	
	Schiffe	NRT	Schiffe	NRT	Schiffe	NRT	Schiffe	NRT
Gireson	17	28 969	23	35 056	—	—	—	—
Inebolu	1	2 332	1	2 412	—	—	—	—
Iskenderun (Alexandretta)	15	26 879	9	12 814	27	47 465	27	45 835
Istanbul	138	225 648	118	190 138	142	224 291	155	257 382
Izmir	82	119 899	93	144 541	66	118 763	66	126 694
Mersina (Mersin)	39	63 913	25	45 938	29	46 260	32	63 433
Ordu	17	27 293	23	33 048	—	—	—	—
Samsun	9	17 335	4	3 680	—	—	—	—
Tekirdag (Rodosto)	10	18 335	17	25 987	—	—	1	1 151
Trabzon	8	14 636	10	14 543	2	6 138	—	—
Ünye (Unije)	5	6 544	2	2 897	—	—	—	—
Antalya	9	15 408	3	5 375	—	—	—	—
Mudanya	2	3 787	4	6 047	2	2 396	4	10 200
Bandirma	4	9 333	7	11 597	2	2 647	—	—
Zonguldak	—	—	—	—	—	—	9	13 404
Gemlik	—	—	—	—	3	5 252	7	13 510
Bulgarien								
Burgas	46	65 358	43	72 795	11	16 208	12	26 457
Warna	14	21 775	7	12 079	6	10 630	9	22 817
Rumänien								
Constantza	38	89 556	55	101 051	20	91 939	12	44 039
UdSSR am Schwarzen Meer								
Odessa	5	19 710	7	27 500	3	12 846	1	3 942
Tuapse	17	150 423	14	112 666	9	71 884	16	107 340
Batumi (Batum)	1	5 942	3	19 645	1	5 128	1	8 839
Cherson	—	—	2	6 635	—	—	—	—
Feodossia	—	—	4	25 562	—	—	1	8 839
Afrika								
Ägypten am Mittelmeer								
Alexandrien	71	138 570	72	143 381	98	185 119	94	170 253
Port Said	354	1 545 080	175	800 469	409	1 761 561	189	905 996
Nordafrika am Mittelmeer (ohne Ägypten am Mittelm.)								
Libyen								
Bengasi	59	659 628	57	648 658	108	583 049	79	285 668
Tripolis	22	52 368	20	63 224	95	149 841	89	125 774
Tobruk	1	6 001	13	161 224	8	6 758	14	34 503
Tunesien								
Sfax	25	38 441	16	19 277	15	17 650	14	14 910
Tunis	38	42 189	46	47 385	100	80 068	124	139 750
Tabarka	2	7 534	3	6 763	—	—	—	—
Sousse	11	11 707	12	12 792	14	14 124	16	16 875
La Goulette	3	5 269	5	12 154	1	918	3	3 198
Algerien								
Algier	69	95 759	74	86 012	115	108 765	136	139 446
Bejaja	10	5 415	6	3 357	9	41 068	3	1 737
Ghazaouet	3	2 336	2	2 470	7	6 485	3	2 601
Oran	33	25 767	48	34 080	49	40 923	72	53 256
Anaba	10	7 946	12	9 561	8	4 771	10	6 764
Collo	8	15 087	3	6 735	—	—	—	—
Arzew	—	—	4	68 736	2	32 460	6	82 251
Skidka	3	11 831	1	545	—	—	8	6 510
Marokko am Mittelmeer								
Ceuta	12	12 003	16	22 462	64	57 273	68	59 622
Melilla	18	18 146	9	8 092	43	37 571	41	34 664

Schiffsverkehr über See nach Verkehrsgebieten und Häfen — Tabelle 5

Verkehrsgebiete und Häfen	Angekommen				Abgegangen			
	1966		1967		1966		1967	
	Schiffe	NRT	Schiffe	NRT	Schiffe	NRT	Schiffe	NRT
Nordafrika am Atlantik								
Marokko: Tanger								
Tanger	84	97 571	67	69 780	45	32 855	43	38 964
Marokko am Atlantik								
Agadir	40	41 604	32	29 436	20	19 456	21	21 616
Casablanca	178	231 901	174	241 343	205	233 178	226	283 537
Port Lyauty	36	29 396	41	28 490	28	24 144	56	45 846
Safi	36	30 292	39	42 434	18	17 269	24	24 594
Kanarische Inseln								
Las Palmas	140	443 486	152	473 541	242	575 631	262	728 344
Palma, Insel	10	13 853	7	9 681	9	12 434	6	7 227
Santa Cruz de la Palma	7	9 673	6	7 800	12	22 750	11	25 590
Santa Cruz de Tenerife	35	67 856	50	111 296	74	139 198	98	233 860
Tenerife, Insel	53	94 659	35	78 868	56	122 354	48	75 799
Westafrika								
Mauretanien								
Port Etienne	—	—	—	—	6	16 071	6	15 149
Senegal								
Dakar	128	329 815	79	219 918	342	859 444	336	884 135
Gambia								
Bathurst	4	9 042	4	13 094	18	59 642	15	50 253
Portugiesisch-Guinea								
Bissau	4	4 741	6	4 360	10	27 990	12	34 001
Kapverdische Inseln								
São Vicente, Insel	14	47 908	1	5 004	24	73 586	17	49 504
Porto da Praia	1	2 621	—	—	5	14 638	10	28 771
Inseln São Tomé und Principe								
São Tomé, Insel	—	—	1	1 557	11	26 409	8	20 058
Ana Chaves	1	2 571	3	8 125	—	—	—	—
Guinea								
Conakry	17	38 454	27	59 686	62	121 373	68	123 312
Sierra Leone								
Freetown	77	168 588	44	116 240	162	393 759	163	421 991
Sherbro, Insel	1	5 392	6	19 111	—	—	—	—
Bonthe	—	—	3	10 724	—	—	—	—
Liberia								
Cape Palmas	21	49 693	15	27 638	14	26 835	12	24 549
Grand Bassa	6	14 559	2	3 401	33	78 461	28	88 590
Monrovia	69	159 440	58	132 381	155	431 743	161	419 607
Sinu (Sinoe)	17	32 093	12	20 682	14	24 351	12	22 471
Elfenbeinküste								
Abidjan	186	517 433	187	500 256	335	840 993	328	831 360
Sassandra	64	190 268	56	167 068	2	5 709	1	4 927
Tabou	1	2 145	2	6 038	1	4 326	—	—
Grand Biriby	3	9 998	3	12 094	1	3 995	1	4 927
Ghana								
Takoradi	121	300 344	128	309 035	109	254 196	107	261 802
Tema	56	129 582	51	112 958	194	469 795	214	522 195
Axim	1	2 948	1	2 328	2	5 021	3	9 320
Togo								
Lome	29	75 639	36	98 910	61	129 527	82	182 709
Dahomey								
Cotonou	38	109 545	41	105 626	78	182 538	101	247 898
Nigeria								
Burutu	8	16 286	2	5 873	19	68 385	16	52 648
Calabar	25	68 312	6	20 563	16	51 837	4	13 894
Lagos	159	376 737	170	399 094	344	826 294	314	774 958
Port Harcourt	99	230 213	50	120 996	270	680 153	118	292 000
Sapele	84	214 931	61	149 266	23	79 154	20	59 677
Warri	26	73 337	19	49 475	43	136 172	28	80 640
Bonny	69	953 890	38	577 984	36	522 503	20	348 385
Okrika	—	—	1	5 954	—	—	—	—

Tabelle 5 Schiffsverkehr über See nach Verkehrsgebieten und Häfen

Verkehrsgebiete und Häfen	Angekommen				Abgegangen			
	1966		1967		1966		1967	
	Schiffe	NRT	Schiffe	NRT	Schiffe	NRT	Schiffe	NRT
Kamerun								
Tiko	10	33 726	10	34 027	8	25 590	14	45 299
Victoria	13	39 774	18	46 642	24	79 927	38	113 578
Duala	139	377 696	143	379 066	284	698 402	270	697 627
Kribi	33	102 242	40	106 775	28	87 713	26	77 501
Spanisch-Guinea und Inseln								
Santa Isabel	3	6 307	7	12 365	27	60 300	29	68 507
Bata	2	4 149	3	6 852	5	11 493	4	6 431
San Juan	—	—	—	—	—	—	8	21 849
Gabun								
Alombe	1	1 389	—	—	—	—	—	—
Libreville	41	113 833	45	120 473	69	201 926	80	220 001
Mayumba	8	24 255	10	28 561	—	—	—	—
Port Gentil	64	180 682	56	170 998	62	184 815	55	159 430
Nyanga	9	22 431	8	25 212	—	—	—	—
Sangatanga	9	19 209	3	5 578	—	—	—	—
Kongo (Brazzaville)								
Pointe Noire	136	416 743	137	408 945	130	331 117	151	385 993
Kouilou	11	21 125	13	33 609	—	—	—	—
Kongo (Leopoldville)								
Boma	48	178 238	46	164 695	36	69 648	46	91 815
Matadi	75	251 019	77	237 005	78	156 686	83	182 934
Angola								
Cabinda	13	32 784	23	60 231	8	23 535	12	38 309
Lobito-Bai	61	158 387	68	174 948	68	139 241	76	180 909
Mossàmedes	13	33 213	12	31 162	23	59 307	36	86 852
Novo Redondo	14	33 104	10	20 034	3	7 849	1	3 130
Porto Alexandre	5	14 121	2	5 310	—	—	—	—
Porto Ambòim	24	53 745	1	41 402	5	16 452	—	—
São Paolo de Loanda (Luanda)	58	117 306	66	151 224	67	136 350	74	167 303
Südafrika								
Südwestafrika								
Lüderitz-Bucht	4	17 915	2	7 730	6	25 960	6	32 287
Walfish-Bai	48	192 801	50	236 119	22	91 790	25	118 122
Südafrika								
Durban	131	621 190	154	775 128	190	929 647	213	1 083 643
East London	100	480 975	107	538 842	187	918 666	188	955 232
Kapstadt	151	714 735	159	790 704	193	942 640	203	1 031 197
Mossel-Bai	1	2 981	2	10 528	10	48 255	5	25 732
Port Elizabeth	108	515 780	113	567 671	189	924 511	192	977 533
Port Nolloth	—	—	—	—	—	—	2	11 024
Ostafrika (ohne Afrika am Roten Meer)								
Réunion								
Port des Galets	4	16 258	13	53 000	22	84 414	30	119 424
Réunion, Insel	—	—	—	—	16	57 066	13	47 909
Portugiesisch-Ostafrika — Moçambique								
António Enes	—	—	—	—	10	45 479	12	66 433
Beira	134	642 692	114	558 094	187	904 127	178	901 439
Lourenco Marques	134	634 977	141	705 134	190	934 447	192	982 574
Moçambique (Mosambik)	8	31 934	6	37 023	16	74 040	10	47 124
Porto Amelia	13	53 476	8	36 542	13	59 182	12	57 070
Nacala	18	80 404	14	64 943	24	116 100	24	111 586
Quelimane	13	54 799	7	31 441	15	67 179	23	111 606
Ibo	1	4 774	4	18 772	—	—	—	—

SUB

Schiffsverkehr über See nach Verkehrsgebieten und Häfen — Tabelle 5

Verkehrsgebiete und Häfen	Angekommen				Abgegangen			
	1966		1967		1966		1967	
	Schiffe	NRT	Schiffe	NRT	Schiffe	NRT	Schiffe	NRT
Madagaskar								
Antalaha	—	—	2	8 639	3	10 450	3	8 772
Diégo-Suarez	9	40 009	8	33 207	32	118 764	25	92 241
Fort Dauphin	14	52 114	14	56 411	16	55 948	18	70 902
Majunga	17	67 749	18	71 507	33	121 743	37	138 997
Manakara	3	12 282	5	19 345	20	77 722	27	104 405
Mananjary	8	35 104	6	22 753	15	58 535	16	58 561
Morondava	—	—	1	3 408	2	6 004	6	20 500
Moroni	3	8 654	2	6 995	14	51 036	14	51 950
Mutsamudo	3	6 837	2	6 995	5	19 946	10	35 445
Nossi Bé	5	22 661	11	45 840	19	71 793	20	72 857
Sambava	1	3 856	—	—	5	16 843	5	16 085
Tamatava	28	110 379	20	78 526	41	156 033	41	161 028
Tuléar	7	26 116	7	30 383	11	37 093	26	99 807
Zaudzi	—	—	—	—	2	6 378	2	6 884
Analalava	—	—	—	—	2	7 118	3	8 772
Vohemar	—	—	—	—	—	—	2	5 779
Morombe	2	6 330	—	—	3	11 093	4	12 619
Tansania: Tanganjika								
Daressalam	87	402 448	78	351 535	87	317 094	87	307 772
Mtwara	31	135 929	30	142 530	24	110 124	17	76 119
Tanga	72	342 583	61	295 152	59	259 184	61	254 128
Tansania: Sansibar								
Zanzibar (Sansibar)	44	188 247	45	193 191	80	299 458	58	229 156
Mauritius/Seyschellen								
Port Louis	14	56 345	14	57 460	60	232 964	64	256 650
Kenia/Uganda								
Mombasa	98	441 341	78	346 106	86	315 402	90	321 390
Afrika am Roten Meer								
Somalia								
Mogadiscio	—	—	1	3 952	15	56 193	11	50 341
Berbera	4	14 397	3	13 139	5	22 437	9	40 600
Französische Somaliküste								
Djibouti	164	720 029	79	334 221	211	901 354	134	520 539
Äthiopien								
Assab	18	64 252	22	72 170	71	266 366	70	248 702
Massaua	39	93 205	30	73 177	68	190 105	80	242 458
Sudan								
Port Sudan	115	385 740	83	259 751	134	451 211	120	357 045
Ägypten am Roten Meer								
Suez	110	435 888	47	197 498	201	816 123	87	369 039
Ras Gharib	—	—	—	—	—	—	1	7 552
Asien								
Nahost am Mittelmeer								
Zypern								
Famagusta	56	83 118	49	76 607	140	180 533	119	164 276
Larnaka	—	—	—	—	24	45 227	22	32 207
Limassol	13	12 254	17	17 825	60	78 796	47	57 786
Morpheu-Bai	14	27 614	16	32 631	—	—	—	—
Vasilikos	1	1 317	4	6 878	1	1 417	1	2 444
Syrien								
Banias	53	802 800	6	109 964	19	296 000	5	97 855
Latakia	81	139 754	48	88 537	154	199 238	95	119 255
Libanon								
Beirut	90	148 881	91	153 756	181	234 442	151	200 849
Sidon	3	42 619	1	14 308	3	42 874	—	—
Tripoli	19	63 719	22	227 683	59	133 116	45	105 956
Israel								
Haifa	116	145 503	115	144 111	86	117 708	81	113 305
Tel Aviv	19	27 107	78	84 226	17	21 549	59	67 110

Tabelle 5 Schiffsverkehr über See nach Verkehrsgebieten und Häfen

Verkehrsgebiete und Häfen	Angekommen				Abgegangen			
	1966		1967		1966		1967	
	Schiffe	NRT	Schiffe	NRT	Schiffe	NRT	Schiffe	NRT
Arabien und Persischer Golf								
Jordanien								
Akaba	36	104 474	20	81 551	118	388 649	82	326 679
Saudi-Arabien am Roten Meer								
Djedda	40	121 649	24	78 597	104	326 282	107	401 630
Djezzan	—	—	—	—	—	—	5	11 666
Jemen								
Hodeda	1	2 045	—	—	17	39 464	13	32 973
Aden und Protektorat Südarabien								
Aden	197	945 323	119	635 779	253	1 025 423	146	572 364
Mokalla	1	5 374	1	4 688	10	47 081	15	63 320
Oman								
Maskat	—	—	—	—	17	77 153	12	54 607
Trucial Oman								
Dibai	2	10 188	—	—	24	110 081	27	125 427
Abu Dhabi	—	—	2	19 791	9	44 457	18	79 105
Katar								
Umm Said	2	8 520	1	12 879	30	165 475	24	132 011
Doha	—	—	1	3 904	4	17 124	25	117 979
Bahrein und Kuwait								
Bahrein	7	33 786	8	25 743	93	642 411	94	710 834
Sitra, Insel	—	—	—	—	—	—	1	5 507
Saudi-Arabien am Persischen Golf								
Dammam	6	20 077	8	25 837	64	266 917	65	282 098
Ras at Tannura	34	523 886	34	582 988	14	232 353	12	204 224
Kuwait								
Kuwait	20	70 647	19	90 827	112	475 339	113	721 111
Mena al Ahmadi	4	72 868	18	243 675	77	996 595	69	843 939
Mena Abdulla	—	—	—	—	—	—	1	13 492
Irak								
Basra	22	70 373	12	53 802	115	468 076	106	549 372
Iran								
Abadan	7	50 660	3	27 368	23	115 734	18	81 366
Bandar Mashur	15	199 508	24	284 926	2	29 717	19	227 224
Bandar Shapour	1	11 579	1	6 184	17	84 002	30	177 477
Bandar Abbas	—	—	—	—	8	34 204	8	38 137
Bushire (Buschehr)	5	17 774	3	15 090	64	267 173	48	215 895
Khorramshar	33	111 907	24	101 121	131	580 306	120	520 596
Pahlevi	3	5 655	6	10 281	22	39 607	21	36 489
Kharg, Insel	57	791 475	58	837 848	7	94 323	12	179 128
Now Shar	—	—	1	1 885	3	5 672	7	11 895
Mittelost								
Indien, Sikkim								
Alleppey	19	75 095	23	92 763	—	—	1	3 896
Bedi	23	91 386	10	37 569	—	—	—	—
Bombay	56	217 280	37	142 423	101	401 058	104	405 061
Calcutta	79	325 369	73	307 377	104	417 187	105	425 684
Calicut	6	23 754	10	45 524	—	—	—	—
Cocanada	10	40 745	17	71 264	—	—	1	3 274
Cochin	46	183 215	57	236 847	35	136 726	33	121 893
Madras	53	220 023	46	182 184	92	375 562	85	338 136
Mangalore	6	23 196	10	38 559	—	—	—	—
Mormugão	7	30 564	3	10 498	17	76 828	10	37 025
Tuticorin	19	69 822	16	68 832	4	13 639	—	—
Vizagapatam	6	28 515	1	3 945	8	32 679	13	52 731
Damao	1	2 433	—	—	2	10 999	4	18 162
Porbandar	1	3 544	—	—	1	2 385	—	—
Bhavnagar	6	28 663	—	—	—	—	—	—
Mahe	—	—	—	—	3	14 585	3	14 367
Pakistan								
Chalna	28	116 315	29	125 611	12	50 319	18	74 628
Chittagong	41	169 539	47	202 859	66	247 382	73	291 277
Karachi	37	149 392	41	160 525	84	328 318	94	360 144
Ceylon								
Colombo	99	452 003	109	507 740	72	301 011	88	362 197
Trinkomali	17	80 980	13	59 467	—	—	1	3 907
Galle	—	—	1	5 034	—	—	—	—

Schiffsverkehr über See nach Verkehrsgebieten und Häfen — Tabelle 5

Verkehrsgebiete und Häfen	Angekommen				Abgegangen			
	1966		1967		1966		1967	
	Schiffe	NRT	Schiffe	NRT	Schiffe	NRT	Schiffe	NRT
Malediven								
Malediven, Inselgruppe	1	2 524	—	—	1	4 622	4	18 674
Malé, Insel	—	—	—	—	7	31 405	7	32 621
Gan, Insel	—	—	—	—	4	18 117	6	28 738
Birma								
Rangoon	47	191 093	34	140 546	57	232 441	41	163 808
Malaysia, Singapur, Brunei								
Malakka	—	—	—	—	3	11 155	1	4 450
Penang	240	1 192 964	236	1 152 903	201	994 293	187	889 822
Port Swettenham	202	1 043 744	210	1 062 437	187	932 077	217	1 094 866
Prai	—	—	2	10 800	21	101 736	15	76 082
Singapur	327	1 633 120	324	1 620 007	366	1 777 717	365	1 897 525
Jesselton	6	25 275	7	24 187	19	85 658	19	155 506
Labuan	5	24 224	7	27 946	17	76 501	19	152 675
Sandakan	14	61 930	11	39 670	19	85 089	13	52 253
Tawao	7	31 946	5	16 864	12	48 733	10	40 638
Kuching	—	—	—	—	14	58 813	12	55 666
Sibu	7	33 014	43	207 664	15	64 419	12	56 599
Tandjong Mani	28	137 357	42	215 645	—	—	—	—
Miri	9	48 757	12	65 457	2	10 498	1	7 221
Lumut	—	—	1	6 368	—	—	—	—
Saiburu	—	—	1	5 866	—	—	—	—
Kuantan	—	—	—	—	—	—	3	22 082
Pulau Sebarok	—	—	—	—	—	—	1	5 399
Kudat	1	4 026	—	—	1	4 435	1	7 221
Limbang	—	—	—	—	1	1 305	1	7 221
Brunei	—	—	—	—	1	4 435	2	13 745
Kuala Belait	—	—	—	—	2	10 498	1	5 631
Sunda-Inseln und Philippinen								
Sumatra einschl. vorgelagerter Inseln								
Belawan	88	365 230	81	343 814	62	254 844	70	291 236
Padang	23	91 652	29	123 264	—	—	3	13 640
Palembang	39	154 278	27	108 827	3	13 564	10	39 484
Pladju	—	—	—	—	1	5 171	5	21 085
Tandjongpandan	2	7 978	1	5 582	7	30 119	9	36 124
Sungei Gerong	4	16 749	2	11 140	1	4 171	5	20 430
Sabang	5	19 597	1	5 872	1	5 222	2	6 304
Sibolga	3	12 461	4	17 756	—	—	—	—
Oosthaven	1	2 145	3	14 379	—	—	—	—
Pangkalpinang	13	50 036	14	61 144	3	12 212	2	8 784
Pangkalbalam	1	3 982	2	7 102	8	32 831	9	39 289
Java und Madoera								
Banjuwangi	7	32 625	7	36 117	—	—	—	—
Chéribon	26	100 881	16	64 314	4	17 031	—	—
Djakarta (Batavia)	111	440 836	100	417 291	76	301 218	74	214 570
Panarukan	11	42 396	7	24 818	—	—	—	—
Probolinggo	12	49 855	16	65 551	1	4 271	—	—
Semarang	55	218 125	62	262 958	38	162 490	50	214 046
Surabaya	95	389 039	85	358 220	69	281 985	69	287 245
Tegal	19	76 299	12	55 330	—	—	—	—
Borneo, Celebes und übrige Inseln								
Balikpapan	16	69 152	15	65 059	28	116 654	30	131 422
Bandjermasin	2	8 412	1	3 980	—	—	1	4 304
Labuan Haji	1	2 524	—	—	4	13 727	5	21 001
Makassar	37	153 838	40	171 219	35	146 843	50	211 948
Pontianak	2	10 244	—	—	—	—	—	—
Sangi, Insel	—	—	—	—	—	—	1	5 950
Menado	1	3 158	1	5 696	—	—	—	—
Bitung	8	30 602	8	35 156	—	—	—	—
Ambon	1	3 763	3	15 656	—	—	—	—
Donggala	—	—	3	14 284	—	—	—	—
Philippinen								
Cebu	43	206 636	33	145 266	24	100 471	31	145 162
Iloilo	2	9 337	5	23 801	14	57 206	17	82 800
Manila	183	870 737	159	764 479	155	781 415	174	950 678
Ozamiz	8	40 302	5	25 104	—	—	—	—
Siasi	—	—	—	—	1	5 747	2	10 861
Tacloban	8	37 478	6	29 811	—	—	—	—
Zamboanga	14	61 356	8	31 371	—	—	—	—
Davao	8	38 603	12	53 462	—	—	1	3 996
Tabaco	2	9 213	1	3 645	—	—	—	—

Tabelle 5 Schiffsverkehr über See nach Verkehrsgebieten und Häfen

Verkehrsgebiete und Häfen	Angekommen				Abgegangen			
	1966		1967		1966		1967	
	Schiffe	NRT	Schiffe	NRT	Schiffe	NRT	Schiffe	NRT
Legaspi	16	74 940	7	27 271	—	—	—	—
Bugo	23	119 084	21	102 250	1	4 801	3	17 30
Dumaguete	8	35 512	4	17 718	—	—	—	—
Cagayan	6	27 753	2	8 832	—	—	—	—
Jolo	4	18 458	3	12 461	—	—	—	—
Surigao	—	—	2	9 428	—	—	—	—
San Fernando	1	3 861	2	9 288	—	—	3	14 96
Gan	—	—	1	4 401	1	5 199	2	8 34
Fernost								
Thailand								
Bangkok	176	835 452	158	762 404	176	820 719	151	711 25
Koh Sichang	11	57 314	—	—	4	20 116	2	6 37
Kantang	1	2 524	—	—	—	—	—	—
Songkhla	1	4 033	—	—	—	—	—	—
Narathiwat (Bangnara)	1	4 880	1	5 102	—	—	—	—
Puket	5	25 068	13	58 684	—	—	—	—
Kambodscha								
Pnom-Penh	2	8 625	—	—	2	8 744	—	—
Sihanoukville	36	152 477	38	157 938	50	199 478	46	189 65
Süd-Vietnam								
Saigon	38	156 035	28	125 401	37	170 831	31	142 78
Nord-Vietnam								
Haiphong	3	11 921	4	15 656	9	36 357	3	10 64
Hongkong	319	1 625 703	284	1 562 849	349	1 748 740	293	1 588 43
Macau (Macao)	3	14 828	—	—	—	—	—	—
Taiwan (Formosa)								
Keelung	74	387 367	84	426 701	71	370 672	85	416 56
Tainan	82	438 062	89	444 430	29	155 033	47	230 45
China (Volksrepublik)								
Canton	6	28 513	6	25 434	2	10 742	4	20 82
Dairen	24	129 755	17	88 760	17	84 108	18	91 17
Schanghai	127	662 711	86	461 200	92	473 289	77	392 76
Taku Bar	57	298 807	43	230 050	46	228 383	27	140 48
Tientsin	4	20 168	1	4 692	3	12 273	1	4 56
Tsingtao	45	231 451	38	192 728	24	120 751	34	168 06
Whampoa	20	100 738	12	54 380	13	60 778	13	67 28
Swatow	2	11 150	—	—	1	4 461	—	—
Chinwangtao	2	9 470	4	24 787	—	—	—	—
Tsamkong	—	—	—	—	3	14 031	1	6 45
Nord-Korea								
Seishin	2	6 790	3	12 093	—	—	—	—
Chinanpo	—	—	—	—	2	7 570	11	42 05
Süd-Korea								
Inchon	—	—	—	—	1	5 961	6	34 20
Pusan	52	233 897	65	319 629	65	305 348	72	358 01
Japan								
Kobe	268	1 415 235	269	1 547 493	262	1 332 313	267	1 510 37
Moji	42	214 774	65	358 653	16	86 574	29	168 88
Nagoya	244	1 293 287	230	1 349 768	219	1 116 424	173	1 023 43
Nagasaki	8	34 519	5	29 535	3	19 109	—	—
Osaka	2	9 016	1	6 103	53	257 637	34	193 22
Otaru	74	368 937	71	365 608	34	167 803	40	193 53
Shimizu	183	966 731	186	1 045 938	23	101 348	22	179 94
Yokkaiti	3	17 285	—	—	17	92 132	—	—
Yokohama	286	1 487 939	270	1 543 065	261	1 312 296	271	1 507 45
Tokio	1	6 720	—	—	2	9 914	7	67 29
Kushiro	—	—	5	24 370	5	23 721	2	11 00
Kawasaki	—	—	1	6 284	1	5 757	—	—
Tsuruga	—	—	—	—	—	—	3	13 72
Riukiu-Inseln, Bonin-Inseln								
Naha	—	—	1	6 128	11	65 967	17	109 56
Okinawa	—	—	—	—	—	—	1	6 71
Amerika								
Nordamerika								
Kanada am Atlantischen Ozean und a. d. Großen Seen								
Baie Comeau	—	—	1	4 219	1	12 976	2	13 57
Halifax	17	35 097	11	26 937	32	78 937	6	17 08

Schiffsverkehr über See nach Verkehrsgebieten und Häfen — Tabelle 5

Verkehrsgebiete und Häfen	Angekommen				Abgegangen			
	1966		1967		1966		1967	
	Schiffe	NRT	Schiffe	NRT	Schiffe	NRT	Schiffe	NRT
Hamilton	31	80 928	42	108 520	85	189 469	91	236 315
Port Alfred	14	40 297	16	40 454	—	—	—	—
Port Churchill	1	7 411	—	—	4	23 739	—	—
Fort William	1	6 891	2	11 388	3	12 679	—	—
Quebec	52	122 251	58	180 391	47	102 354	40	102 315
Saint John (Neu-Braunschweig)	20	32 313	11	23 026	27	48 820	13	30 739
Saint Johns (Neufundland)	6	3 671	3	2 563	6	19 734	1	325
Sarnia	19	41 765	24	60 909	1	2 039	1	1 001
Sorel	1	6 852	2	11 500	2	4 351	—	—
Three Rivers	23	85 292	34	96 340	2	10 960	—	—
Toronto	94	201 386	115	264 476	152	324 697	167	387 131
Montreal	168	430 601	181	480 221	213	499 890	196	463 393
Port Arthur	7	38 242	8	38 563	9	30 056	2	13 301
Seven Islands	—	—	—	—	9	124 212	8	129 081
Botwood	—	—	1	9 305	3	8 597	—	—
Newcastle	3	6 437	9	19 844	—	—	—	—
Liverpool	—	—	3	12 269	—	—	4	19 162
USA am Atlantischen Ozean und a. d. Großen Seen								
Albany	—	—	1	6 045	8	19 423	7	33 397
Baltimore	278	1 138 281	219	941 843	267	1 174 484	196	862 762
Boston	92	354 551	69	305 649	108	443 449	89	393 594
Buffalo	4	9 665	2	3 845	2	10 115	1	4 219
Bay City	14	25 243	15	41 909	1	1 803	3	9 066
Brunswick	4	12 227	8	20 046	—	—	1	2 935
Charleston	57	215 302	64	214 684	77	257 623	82	253 628
Chicago	141	326 055	145	367 032	143	322 013	139	324 922
Cleveland	55	98 676	54	128 245	79	167 248	62	147 183
Detroit	72	157 841	84	200 523	112	225 831	108	241 972
Duluth	11	70 241	6	24 788	9	26 503	1	1 233
Hampton Roads	15	74 228	7	81 457	17	142 506	21	235 162
Jacksonville	52	170 404	66	205 384	110	321 276	105	330 348
Miami	38	118 414	47	154 320	68	212 408	74	233 144
Milwaukee	69	165 580	69	166 770	83	193 711	89	207 838
Morehead City	62	209 542	62	191 818	7	24 624	8	26 131
Newport News	166	829 556	132	658 366	66	285 100	57	207 142
New York	344	1 317 249	290	1 311 586	330	1 321 374	267	1 230 872
Norfolk	263	1 099 432	214	917 232	227	909 795	181	761 317
Philadelphia	299	1 144 378	243	1 011 785	275	1 064 422	212	960 339
Port Everglades	12	55 594	6	28 627	34	126 799	19	90 848
Portland	—	—	—	—	2	6 573	1	3 130
Savannah	79	258 240	98	304 192	87	314 229	111	346 777
Superior	8	38 730	7	33 614	—	—	—	—
Toledo	28	68 404	49	124 171	53	119 383	53	131 421
Wilmington (Delaware)	6	17 316	1	4 220	19	61 745	13	38 202
Wilmington (Nord-Karolina)	29	93 022	18	51 813	37	119 175	40	108 525
Kenosha	2	3 633	1	2 801	—	—	—	—
Muskegon	15	32 384	9	17 829	9	15 920	14	31 133
Key West	—	—	—	—	4	24 909	3	32 334
Alexandria	3	7 925	1	4 153	6	13 503	7	21 988
Georgetown	16	36 256	6	12 488	6	15 977	12	30 453
Green Bay	5	9 398	5	8 239	—	—	—	—
Ogdensburg	—	—	5	12 712	—	—	—	—
Erie	—	—	5	7 888	1	4 350	4	6 867
Fernandina	—	—	—	—	—	—	1	6 168
Providence	—	—	2	5 568	5	13 398	6	20 461
USA am Golf von Mexiko								
Baton Rouge	15	82 342	14	59 233	2	16 808	—	—
Baytown	4	14 652	1	4 875	—	—	—	—
Beaumont	54	162 655	76	235 933	19	51 834	13	29 497
Brownsville	34	121 225	28	96 534	33	134 267	18	80 243
Corpus Christi	14	76 121	19	80 708	5	22 643	6	29 379
Galveston	59	323 783	62	225 024	43	191 121	43	156 439
Houston	169	565 080	188	652 113	158	696 936	150	571 546
Lake Charles	24	100 169	38	123 029	14	64 922	18	52 136
Mobile	65	260 034	56	184 806	54	216 170	36	145 715
New Orleans	241	1 167 571	263	1 190 271	126	634 977	114	530 267
Panama City	47	100 495	46	100 018	9	27 025	18	45 782
Port Arthur	3	14 232	5	15 526	—	—	1	6 203
Port Sulphur	2	24 630	1	3 490	—	—	—	—
Tampa	50	157 687	51	156 970	55	205 582	43	152 108
Freeport	6	16 261	5	14 078	11	19 753	19	66 325
Gulfport	—	—	—	—	1	5 402	1	4 417
Pascagoula	9	81 518	6	93 951	3	30 341	—	—
Orange	5	41 588	4	10 071	—	—	—	—

Tabelle 5 Schiffsverkehr über See nach Verkehrsgebieten und Häfen

Verkehrsgebiete und Häfen	Angekommen				Abgegangen			
	1966		1967		1966		1967	
	Schiffe	NRT	Schiffe	NRT	Schiffe	NRT	Schiffe	NRT
Texas City	2	7 785	—	—	3	12 530	—	—
Pensacola	8	35 938	10	36 117	6	25 212	3	8 259
Port Isabel	6	11 053	3	7 523	—	—	—	—
Port St. Joe	9	22 968	10	22 594	—	—	—	—
Atreco	—	—	1	7 735	—	—	—	—
Kanada am Pazifischen Ozean								
New Westminster	24	114 298	31	144 930	4	17 410	2	92 77
Vancouver	132	62 370	140	672 698	141	686 464	161	715 414
Victoria	9	53 592	9	47 847	13	68 159	13	74 210
Crofton	13	63 577	1	3 555	—	—	—	—
Woodfibre	12	51 972	15	66 119	—	—	—	—
Port Mellon	8	31 997	—	—	—	—	—	—
Prince Rupert	—	—	2	16 652	—	—	—	—
Port Alice	2	7 876	1	5 549	—	—	—	—
USA am Pazifischen Ozean								
Coos Bay	17	67 277	13	51 420	—	—	—	—
Eureka	32	130 865	34	128 638	2	7 549	1	3 774
Long Beach	47	224 430	35	180 677	2	10 599	6	28 681
Los Angeles	113	517 925	114	521 861	184	875 809	172	738 877
Longview	22	95 858	20	96 495	—	—	—	—
Oakland	9	41 273	15	71 926	87	380 046	73	313 832
Portland (Oregon)	94	449 929	89	423 284	74	366 095	93	448 338
Port Hueneme	13	58 857	20	74 794	—	—	—	—
San Diego	—	—	1	3 990	15	70 006	25	120 965
San Francisco	162	745 613	139	645 080	172	823 654	167	756 844
Seattle	74	344 743	83	390 959	83	374 055	86	398 720
Stockton	75	335 056	64	276 925	17	71 312	13	59 412
Tacoma	10	43 697	8	33 568	3	11 734	11	49 502
Everett	6	21 640	2	8 514	—	—	—	—
Dutch Harbour	—	—	—	—	1	6 447	—	—
Prescott	—	—	1	5 052	—	—	—	—
Anacortes	—	—	2	10 112	—	—	—	—
Hoquiam	3	13 732	5	20 132	—	—	—	—
Astoria	1	6 303	1	5 071	—	—	—	—
Yaquina Bay	—	—	2	7 914	—	—	—	—
Alameda	2	9 688	3	12 183	—	—	—	—
Mittelamerika								
Mexiko am Golf von Mexiko								
Coatzacoalcos (Puerto Mexico)	53	130 395	52	125 523	70	184 523	71	171 203
Tampico	83	219 547	91	236 042	113	331 731	110	305 476
Vera Cruz	83	232 901	103	283 091	113	329 716	115	315 385
Progreso	12	42 219	10	29 103	9	35 014	5	17 652
Mittelamerika am Karibischen Meer								
Honduras am Karibischen Meer								
La Ceiba	15	39 727	13	29 649	15	34 345	15	32 551
Puerto Cortez	39	92 254	42	88 421	84	192 239	93	231 297
Tela	7	13 377	1	3 505	—	—	3	6 600
Britisch-Honduras, Bahama-Inseln und Bermuda								
Belize	14	40 523	22	46 715	26	53 801	27	61 358
Bermuda, Insel	—	—	—	—	12	70 670	9	44 327
Hamilton	2	8 148	3	14 316	15	72 789	15	67 993
Nassau	24	52 373	19	47 895	60	139 698	57	137 913
St. George's	7	13 228	—	—	—	—	—	—
Harbour Island	—	—	—	—	—	—	1	17 903
Freeport	1	1 464	—	—	17	36 304	12	28 925
Guatemala am Karibischen Meer								
Puerto Barrios	44	106 352	53	108 090	88	205 716	93	225 871
Puerto Matias de Galvez	25	52 589	40	78 510	82	189 113	95	234 011
Nicaragua am Karibischen Meer								
Puerto Cabezas	24	44 266	24	43 264	—	—	—	—
Panamakanalzone am Karibischen Meer								
Cristóbal	162	540 418	169	661 672	211	702 513	235	796 925
Puerto Bahia de Las Minas	1	7 926	1	6 498	—	—	—	—
Costa Rica am Karibischen Meer								
Puerto Limon	80	157 465	61	109 343	93	161 975	101	194 437
Die Antillen								
Kuba								
Habana	5	16 443	4	13 313	15	59 632	15	62 171
Matanzas	—	—	—	—	5	10 613	—	—
Manzanillo	—	—	3	14 406	—	—	—	—
Puerto Padre	—	—	2	7 870	—	—	—	—
Puerto Manati	2	8 182	2	7 884	—	—	—	—
Nuevitas	—	—	1	8 839	—	—	—	—
Isabela de Sagua	1	4 240	1	8 839	—	—	—	—

Schiffsverkehr über See nach Verkehrsgebieten und Häfen — Tabelle 5

Verkehrsgebiete und Häfen	Angekommen				Abgegangen			
	1966		1967		1966		1967	
	Schiffe	NRT	Schiffe	NRT	Schiffe	NRT	Schiffe	NRT
Haiti								
Gonaives	6	17 597	5	7 736	—	—	1	1 711
Kap Haitien	11	20 313	9	12 502	3	10 317	3	5 372
Port au Prince	34	64 991	39	62 721	84	178 920	85	173 403
Petit Goâve	6	11 816	4	6 229	—	—	—	—
Jacmel	3	5 010	1	1 535	—	—	—	—
Fort Liberte	7	13 544	—	—	1	3 124	2	5 963
Dominikanische Republik								
Ciudad Trujillo	35	104 554	43	108 210	94	196 602	115	240 407
Macoris	—	—	—	—	4	7 259	6	9 487
Puerto Plata	20	34 942	20	35 169	20	41 956	19	41 608
Barahona	6	11 385	3	5 072	—	—	—	—
Barbados, Caymaninseln usw.								
Trinidad, Insel	2	15 259	6	32 897	39	125 595	35	144 970
Port of Spain	51	99 222	36	95 213	96	221 557	102	260 191
San Fernando	—	—	—	—	8	18 707	7	20 886
Pointe-à-Pierre	1	8 072	2	19 325	2	3 163	14	29 945
Brighton	3	5 865	1	1 595	13	40 060	23	65 315
Barbados, Insel	3	5 369	4	13 543	40	107 429	29	67 702
Bridgetown	4	7 916	1	2 520	48	127 528	58	141 758
Dominica, Insel	—	—	—	—	21	37 269	18	31 199
Roseau	—	—	—	—	9	17 059	15	32 482
Antigua, Insel	—	—	1	2 104	25	45 731	20	34 456
St. Johns	—	—	—	—	—	—	7	12 858
Montserrat, Insel	—	—	—	—	9	16 317	8	16 019
Grenada, Insel	3	6 933	2	5 391	24	39 661	19	31 566
St. George	1	981	1	2 520	1	2 863	9	17 943
St. Kitts, Insel	1	1 885	1	2 104	26	57 406	26	51 212
Santa Lucia, Insel	—	—	—	—	24	42 746	20	33 666
Port Castries	—	—	—	—	—	—	4	9 256
St. Vincent, Insel	6	14 727	—	—	27	51 033	20	36 572
Nevis, Insel	—	—	—	—	5	7 384	4	7 883
Turks, Insel	—	—	—	—	2	3 717	4	6 907
Jamaika								
Kingston	46	108 407	65	138 623	94	202 573	107	256 236
Savannah la Mar	—	—	—	—	2	4 100	2	5 517
Falmouth	3	9 675	2	2 408	—	—	—	—
Montego Bay	—	—	—	—	3	8 761	4	14 520
Martinique: Guadaloupe								
Fort de France	1	2 155	7	16 599	77	165 849	70	158 849
Pointe à Pitre	1	8 072	—	—	70	149 852	65	145 561
St. Martin, Insel (nördl. Teil)	—	—	—	—	11	20 933	11	22 497
Basse Terre	—	—	2	4 445	3	7 459	3	7 206
Puerto Rico								
Mayaguez	—	—	—	—	2	5 242	3	8 859
Ponce	5	13 672	4	7 955	5	13 733	5	13 649
San Juan de Porto Rico	31	68 944	24	59 899	166	390 560	156	384 794
Sankt Thomas, Insel	1	5 151	2	10 396	46	98 227	51	100 952
St. Croix, Insel	—	—	—	—	36	69 652	32	62 007
Niederländische Antillen								
Aruba	56	233 013	40	144 697	60	272 985	76	367 022
Curaçao	71	238 416	67	221 707	111	581 682	108	496 982
Oranjestad	5	22 095	8	18 898	33	69 365	20	51 294
Willemstad	5	17 938	3	6 830	—	—	4	13 437
Bonaire, Insel	1	1 885	—	—	12	22 434	15	26 815
Caracas Bay	—	—	1	1 778	—	—	1	5 504
Mittelamerika am Pazifischen Ozean								
Mexiko am Pazifischen Ozean								
Ensenada	3	12 795	11	51 145	4	15 323	1	3 640
Guaymas	30	77 027	9	27 757	14	38 669	13	22 402
Mazatlan	19	66 527	12	48 226	12	31 113	6	10 618
La Paz	4	6 220	4	6 197	—	—	—	—
Manzanillo	—	—	1	8 061	—	—	—	—
Guatemala am Pazifik								
Champerico	52	119 917	35	93 960	61	134 297	56	104 919
San José de Guatemala	63	145 484	55	139 013	81	235 470	86	231 883
El Salvador								
Acajutla	101	225 902	74	185 187	116	311 812	108	247 053
La Libertad	74	160 641	58	136 592	129	417 241	129	383 193
La Union	83	179 560	65	147 778	110	286 282	108	264 603

Tabelle 5 Schiffsverkehr über See nach Verkehrsbezirken und Häfen

Verkehrsgebiete und Häfen	Angekommen				Abgegangen			
	1966		1967		1966		1967	
	Schiffe	NRT	Schiffe	NRT	Schiffe	NRT	Schiffe	NRT
Honduras am Pazifik								
Amapala	63	120 163	52	92 830	73	140 042	78	138 110
Nicaragua am Pazifik								
Corinto	93	200 139	81	190 640	112	270 785	111	237 288
Puerto Samoza	5	12 670	5	12 571	23	56 765	38	68 333
San Juan del Sur	15	30 229	11	26 551	100	232 569	105	223 831
Costa Rica am Pazifik								
Puntarenas	36	89 756	29	85 928	116	287 530	111	238 620
Panama am Pazifik								
Panamá	6	26 124	4	17 372	81	261 317	114	385 016
Puerto Armuelles	—	—	—	—	9	24 846	9	20 129
Panamakanalzone am Pazifik								
Balboa	3	11 731	8	26 751	11	25 147	16	47 755
Südamerika								
Nördliches Südamerika am Atlantischen Ozean und am Karibischen Meer								
Kolumbien am Karibischen Meer								
Barranquilla	96	238 738	96	237 885	162	479 837	159	472 451
Cartagena	112	317 014	100	280 887	131	466 535	142	477 682
Santa Marta	118	292 793	124	344 722	97	311 776	81	236 993
Venezuela								
Amuay	21	211 028	22	231 974	6	69 125	5	68 571
Cabimas	1	11 242	4	40 354	—	—	—	—
Carupano	10	16 464	11	17 342	10	23 377	10	27 127
Ciudad Bolivar	—	—	—	—	6	11 143	9	17 104
Cumaná	—	—	—	—	26	71 208	27	79 706
Guanta	19	35 085	6	8 789	57	154 318	48	130 592
La Guaira	84	176 716	85	174 941	198	605 474	211	615 812
Las Piedras	—	—	1	10 437	2	2 701	3	10 479
La Salina	14	157 378	10	97 222	5	13 589	8	31 194
Maracaibo	60	117 755	69	130 290	170	481 579	136	351 961
Pampatar	—	—	—	—	8	24 378	6	16 585
Puerto Cabello	47	102 715	50	100 620	171	494 787	178	492 849
Puerto Cardon	—	—	5	53 054	9	19 196	10	25 813
Puerto la Cruz	—	—	2	19 188	10	26 141	2	20 374
Puerto Miranda	23	295 538	27	326 184	1	11 579	2	20 816
La Ceiba	2	4 205	3	6 371	2	3 070	4	11 562
Britisch-Guayana								
Demarara (Georgetown)	31	61 474	24	51 064	81	220 163	72	188 527
Mackenzie	13	29 952	—	—	12	38 056	12	36 856
Surinam								
Nieuw Nickerie	20	36 026	17	37 038	15	47 478	15	40 910
Paramaribo	32	60 395	31	68 480	57	145 041	46	116 666
Paranam	4	5 428	7	19 038	2	3 530	7	19 662
Smalkalden	2	5 045	—	—	3	10 982	3	6 661
Französisch-Guayana								
Cayenne	1	2 155	—	—	23	43 886	23	50 655
Brasilien								
Bahia (Salvador)	80	298 055	75	268 629	29	90 254	31	102 515
Cabedelo	41	103 561	39	105 443	6	15 480	3	4 823
Fortaleza (Ceara)	34	60 550	38	91 196	17	25 619	16	32 378
Itajai	28	78 819	30	90 389	13	41 897	16	57 472
Manaus	5	6 083	4	5 169	3	7 808	1	1 009
Pará (Belém)	18	36 700	15	24 394	15	22 597	14	20 216
Paranagua	43	121 906	42	131 672	9	28 811	15	44 055
Maceiõ	1	1 745	—	—	5	15 653	5	20 313
Parnahyba (Parnaiba)	10	16 411	3	3 969	1	1 275	1	1 275
Pernambuco (Recife)	21	68 896	11	39 579	44	143 036	57	191 892
Porto Alegre	50	162 409	50	152 945	54	153 749	68	197 453
Rio de Janeiro	79	373 228	80	344 322	127	492 622	147	518 013
Rio Grande do Sul	74	252 156	62	195 224	35	123 169	35	115 104
Santos	213	871 524	208	821 550	208	829 164	234	866 554
São Francisco do Sul	22	67 301	30	93 281	7	24 454	1	2 535
Ilhéus	16	54 992	23	67 693	—	—	—	—
Vitoria	32	185 377	31	96 191	13	90 220	14	57 332
Sao Luis de Maranhao	21	30 454	19	31 939	6	9 741	5	8 389
Natal	20	55 002	16	41 557	1	1 981	2	3 317
Angra dos Reis	—	—	1	3 022	4	13 960	2	9 820
Laguna	2	20 911	—	—	1	26 969	1	26 487
Argentinien, Uruguay und Paraguay								
Argentinien								
Asunción (Paraguay)	12	20 486	4	1 373	39	128 237	19	45 783

Schiffsverkehr über See nach Verkehrsbezirken und Häfen — Tabelle 5

Verkehrsgebiete und Häfen	Angekommen				Abgegangen			
	1966		1967		1966		1967	
	Schiffe	NRT	Schiffe	NRT	Schiffe	NRT	Schiffe	NRT
Bahia Blanca	5	18 637	17	43 255	3	12 109	4	8 863
Buenos Aires	257	1 090 570	264	1 072 489	208	922 758	226	939 111
La Plata	8	41 123	6	30 652	5	33 843	3	28 101
Necochea	4	19 151	2	8 893	—	—	—	—
Rosario	39	1 824 467	31	140 071	6	27 263	11	48 144
Santa Fé	2	13 199	5	20 084	—	—	—	—
San Lorenzo	22	110 990	8	33 747	1	4 464	—	—
San Nicolas	1	4 583	2	15 252	2	8 033	8	30 843
San Pedro	4	17 993	1	5 430	—	—	—	—
Campana	—	—	—	—	1	2 391	3	11 748
Uruguay								
Montevideo	82	380 589	70	310 232	100	478 518	91	409 227
Nördliches Südamerika am Pazifischen Ozean								
Kolumbien								
Buenaventura	121	419 354	134	464 083	151	520 544	163	580 076
Ecuador								
Bahia de Caráquez	2	5 015	1	4 214	2	5 485	2	5 442
Guayaquil	264	691 784	262	774 389	298	844 905	288	900 992
Manta	59	199 771	89	325 586	12	46 288	13	45 762
Puerto Bolivar	7	22 178	1	3 617	—	—	—	—
Puná	5	19 227	1	2 502	4	12 986	2	3 214
La Libertad	3	9 976	1	4 524	4	11 492	6	17 415
Peru								
Callao	168	606 140	156	596 837	180	628 453	184	666 662
Chancay	38	141 404	29	108 249	—	—	—	—
Chimbote	104	389 939	90	373 227	35	132 865	29	120 314
Huacho	27	96 745	17	61 481	10	29 603	3	9 974
Mollendo	7	24 842	—	—	—	—	—	—
Puerto de Matarani	39	142 529	37	128 364	156	547 509	159	565 908
Pacasmayo	1	4 216	1	4 237	16	54 751	6	23 839
Paita	45	155 646	32	112 619	30	105 361	29	112 287
Pimentel	9	34 403	13	47 761	44	151 727	35	129 141
Pisco	96	344 653	97	348 786	4	12 681	7	23 559
Chicama	5	15 789	5	19 649	12	38 275	17	65 415
Salaverry	8	28 855	16	56 244	48	170 789	28	102 120
Supe	17	63 702	9	30 112	—	—	—	—
Talara	—	—	1	7 434	8	27 467	3	13 371
Ylo	36	123 069	51	187 321	1	4 457	7	31 193
Huarmey	17	63 344	22	83 117	—	—	—	—
Ancon	—	—	—	—	4	13 443	3	8 218
Eten	9	31 085	2	7 321	1	3 154	4	10 198
Atico	12	41 706	1	3 675	—	—	1	3 984
Cerro Azul	4	16 235	2	5 801	2	5 694	1	3 507
Chile								
Antofagasta	78	276 133	112	408 934	153	532 393	175	633 684
Arica	56	195 513	41	151 012	164	574 573	181	651 669
Caldera	17	55 611	33	128 174	4	13 523	1	4 952
Chañaral de las Animas	2	8 430	7	27 181	5	16 814	13	52 719
Coquimbo	11	39 970	10	39 007	30	111 954	30	116 644
Iquique	49	177 044	35	133 408	51	180 775	40	145 420
Punta Arenas (Magellanes)	12	41 423	9	33 667	8	25 950	7	25 790
Corral (Port of Valdivia)	9	29 010	7	27 250	9	31 751	10	33 706
Puerto Montt	4	13 523	3	11 833	10	36 855	10	33 652
San Antonio	100	357 980	103	373 299	75	250 336	71	243 949
Talcahuano	63	208 178	52	181 407	143	490 454	119	403 376
Tocopilla	9	31 639	7	24 516	16	53 588	16	60 013
Taltal	4	15 688	2	9 181	—	—	—	—
Valparaiso	154	543 873	170	618 272	173	601 481	188	675 787
Bahia Chacabuco	—	—	—	—	7	25 479	10	33 652
San Vicente	3	9 446	—	—	6	21 935	12	46 762
Pisagua	—	—	1	3 646	1	5 996	1	3 104
Australien und Ozeanien								
Australien								
Albany	10	56 170	11	55 014	—	—	—	—
Brisbane	66	289 862	36	168 433	83	365 822	38	177 861
Burnie	3	10 875	2	8 654	8	32 205	3	11 830
Bunbury	10	54 640	14	64 996	—	—	—	—
Fremantle	58	289 839	47	233 872	63	280 733	36	170 434
Geelong	1	5 167	4	20 171	—	—	2	10 529
Hobart	31	170 666	25	127 605	3	16 688	4	22 334
Launceston	15	72 717	8	39 990	3	16 688	2	7 906

Tabelle 5 Schiffsverkehr über See nach Verkehrsbezirken und Häfen

Verkehrsgebiete und Häfen	Angekommen				Abgegangen			
	1966		1967		1966		1967	
	Schiffe	NRT	Schiffe	NRT	Schiffe	NRT	Schiffe	NRT
Melbourne	104	475 144	60	284 979	98	438 726	76	361 697
Madang	15	68 555	12	47 897	21	90 013	16	144 085
Newcastle	32	132 013	20	88 247	45	200 535	4	21 856
Port Adelaide	64	289 695	36	165 070	77	343 581	47	291 044
Port Pirie	2	12 758	2	12 000	—	—	—	—
Portland	10	57 428	9	50 761	4	14 786	1	6 346
Port Moresby	8	30 407	2	10 893	17	74 438	14	134 034
Rabaul	18	71 986	13	54 437	22	93 660	19	160 421
Port Kembla	5	20 838	—	—	23	92 748	2	10 473
Sydney	84	372 402	53	248 458	103	468 843	77	368 910
Townsville	14	58 498	9	47 536	2	6 833	—	—
Wallaroo	1	8 564	—	—	—	—	—	—
Devonport	—	—	1	4 240	1	6 110	2	10 018
Samarai	3	11 796	3	11 491	11	43 435	12	56 163
Lae	11	49 194	10	39 498	19	81 370	16	80 071
Kavieng	5	20 508	5	19 859	9	36 374	10	45 452
Port Alma	3	15 801	—	—	—	—	—	—
Wewak	—	—	—	—	18	77 388	15	138 281
Cairns	2	9 311	—	—	—	—	1	4 894
Geraldton	2	16 397	2	18 583	—	—	—	—
Salamaua	—	—	—	—	—	—	1	5 817
Kieta	—	—	—	—	—	—	3	16 525
Ozeanien								
Neuseeland								
Auckland	39	207 235	39	217 016	28	143 147	27	137 629
Bluff	17	91 178	18	102 697	18	84 300	15	69 536
Dunedin	21	102 071	17	90 881	16	85 501	15	80 966
Lyttelton	30	161 292	30	169 159	26	133 260	28	144 153
New Plymouth	9	55 465	7	39 829	3	14 995	7	37 943
Nelson	5	29 053	5	26 953	4	23 921	8	42 790
Port Chalmers	4	28 029	6	34 954	—	—	—	—
Timaru	11	56 129	13	74 226	7	39 004	10	54 790
Wellington	30	152 157	28	153 016	25	127 865	27	137 629
Wanganui	1	5 699	—	—	—	—	—	—
Whangarei	—	—	1	6 638	6	32 642	4	22 661
Napier	25	131 995	33	179 858	8	43 145	7	37 873
Tauranga	2	7 738	4	22 424	8	34 270	13	60 306
Gisborne	1	4 934	1	6 655	—	—	—	—
Westirian								
Biak, Insel	—	—	1	5 815	6	32 065	5	93 698
Fak Fak	1	5 674	—	—	5	27 205	—	—
Sukarno Pura	1	5 585	1	5 815	10	47 974	7	105 261
Merauke	—	—	—	—	4	21 531	—	—
Manokwari	—	—	1	5 815	5	28 664	5	95 163
Sorong	4	23 235	4	23 208	9	47 594	4	88 672
Tonga, Fidschi								
Suwa	7	23 522	8	31 194	9	50 153	9	48 697
Guadalcanal, Insel	1	3 321	—	—	6	24 488	2	9 993
Tarawa	—	—	—	—	2	9 219	2	13 026
Honiara	3	15 740	5	24 116	13	58 523	15	138 996
Lautoka	—	—	—	—	8	45 454	8	44 491
Nukualofa	—	—	—	—	4	25 387	6	32 876
Französisch-Polynesien; Neukaledonien								
Noumea	12	45 899	8	30 840	40	180 895	37	176 156
Papeete	1	4 692	1	3 860	27	127 571	29	142 054
Westsamoa								
Apia	5	18 368	8	31 194	9	50 153	8	44 491
Neue Hebriden (brit.-franz.)								
Port Vila	—	—	—	—	12	46 171	13	50 120
Hawaii (US-Bundesstaat)								
Honolulu	38	185 329	25	127 090	29	137 627	21	97 242
Kahului	5	28 411	1	5 691	4	19 658	2	10 877
Hawaii, Inseln	—	—	—	—	2	10 264	—	—
Hilo	—	—	—	—	10	49 084	7	35 020
Port Allen	—	—	—	—	1	5 837	1	5 430
Guam, Samoa, Midway, Wake (amerik.)								
Guam, Insel	—	—	—	—	1	5 961	—	—
Eismeergebiete und nicht ermittelte Verkehrsbezirke								
Gebiete im Südlichen Eismeer	2	9 341	1	1 577	—	—	—	—

Die regelmäßigen Schiffahrtslinien

(Es ist nur die Ausreise zugrunde gelegt. — Außer den angeführten Häfen wurden innerhalb der Routen je nach Bedarf weitere Plätze bedient.)

Tabelle 6

Reederei oder Linie	Häfen	1966			1967		
		Flagge	Anzahl d. Reisen	NRT	Flagge	Anzahl d. Reisen	NRT
A. In europäischer Fahrt							
Nach deutschen Häfen							
Nordseeküste und Nordseeinseln							
Bugsier-, Reederei- und Bergungs-Aktiengesellschaft, Hamburg	Bremen (mit Seeleichtern)	dtsch.	69	25 244	dtsch.	67	24 822
Norddeutscher Lloyd, Bremen	Weserhäfen (mit Seeleichtern)	dtsch.	178	46 617	dtsch.	192	49 560
Hapag Seebäderdienst G. m. b. H., Hamburg	Nordfriesische Inseln	dtsch.	222	568 098	dtsch.	211	516 160
Carsten Rehder, Hamburg	Wyk a. Föhr, Amrum und Helgoland	dtsch.	149	9 960	dtsch.	159	10 012
			618	**649 919**		**629**	**600 554**
Nordwestdeutsches Wasserstraßengebiet und Rheingebiet							
Schepers Rhein-See-Linie, Duisburg-Ruhrort	Häfen im Mittellandkanal-Gebiet, im westdeutschen Kanal-Gebiet und im Rhein-Gebiet	dtsch.	**81**	**10 887**	dtsch.	**43**	**4 964**
Ostseeküste und Ostseeinseln							
VEB Deutsche Seereederei, Rostock	Rostock, Wismar	dtsch.	**56**	**13 347**	dtsch.	**130**	**55 371**
Nach außerdeutschen Häfen							
Sowjetunion, Polen, Ostgebiete des Deutschen Reiches (Stand vom 31. 12. 1937), **z. Z. unter polnischer Verwaltung, Memel und Danzig**							
Horn-Linie, Hamburg	Gdingen, Danzig, Memel, Libau, Windau,	dtsch.	23	6 319	dtsch.	15	4 290
Bruno Bischoff, Bremen	Riga, Reval, Leningrad	sowj.	34	25 264	sowj.	24	29 253
Baltische Staatsreederei Gemeinsamer Dienst			57	31 583		39	33 543
Polish Ocean Lines, Gdingen Polish Steamship Co., Gdingen Gemeinsamer Dienst	Stettin, Danzig, Gdingen, Windau	poln.	58	33 362	poln. sowj.	65 1	56 979 582
						66	57 561
Johannes Ick, Hamburg	Stettin, Danzig, Gdingen, Memel, Leningrad	dtsch.	37	6 828	dtsch.	48	8 578
			152	**71 773**		**153**	**99 682**
Finnland							
Deutsch-Finnische Linie H. M. Gehrckens, Hamburg Ernst Russ, Hamburg	Helsingfors Helsingfors, Kotka Helsingfors, Abo, Mäntyluoto	dtsch. finn.	141 94	82 480 64 421	dtsch. finn.	126 83	86 881 64 785
Finska Angfartygs/United Owners Gemeinsamer Dienst			235	146 901		209	151 666
Hamburg-Finnland-Linie, Marieham	Helsingfors	finn.	21	17 802	finn.	22	16 972
			256	**164 703**		**231**	**168 638**
Schweden							
Aug. Bolten Wm. Miller's Nachf., Hamburg	Gothenburg (Zwischenhäfen: Halmstad, Falkenberg, Varberg)	dtsch.	132	27 699	dtsch.	148	27 415
Mathies Reederei K.G., Hamburg		schwed.	3	595	schwed.	1	104
Rederiaktiebolaget Svenska Lloyd, Gothenburg Gemeinsamer Dienst			135	28 294		149	27 519
H. M. Gehrckens, Hamburg Mathies Reederei K.G., Hamburg Stockholms Rederi A/B., Svea, Stockholm	Stockholm, Gefle (Zwischenhäfen: Häfen im Mälarsee, Stugsund, Hudiksvall, Sundsvall, Hernösand, Oernsköldsvik, Holmsund, Skelleftea, Pitea, Lulea)	schwed. dtsch.	12 97	2 160 24 978	schwed. dtsch.	4 137	923 60 084
Gemeinsamer Dienst			109	27 138		141	61 007

Tabelle 6 — Die regelmäßigen Schiffahrtslinien

Reederei oder Linie	Häfen	1966 Flagge	1966 Anzahl d. Reisen	1966 NRT	1967 Flagge	1967 Anzahl d. Reisen	1967 NRT
Mathies Reederei K.G., Hamburg / Svenska Hamburg Linie Gemeinsamer Dienst	Helsingborg, Malmö, Karlshamn, Norrköping (Zwischenhäfen: Landskrona, Ronnebyhamn, Västervik, Oxelösund)	dtsch.	114	23 092	dtsch.	101	19 140
„Sundia" Frachtgutverkehr, Kopenhagen	Malmö	dtsch.	9	1 242	dtsch.	21	2 267
Hamburg-Öresund-Linie, Malmö	Malmö	dtsch.	27	3 033	dtsch.	29	2 796
			394	**82 799**		**441**	**112 729**
Norwegen							
Deutsch-Norwegische Hamburg-Linie A. Kirsten, Hamburg / Ernst Russ, Hamburg / Det Bergenske Dampskibsselskab, Bergen / Det Nordenfjeldske Dampskibsselskab, Drontheim Gemeinsamer Dienst	Westnorwegen: Kristiansand, Stavanger, Sandnes, Haugesund, Bergen, Aalesund, Kristiansund, Drontheim und nördlichere Plätze	dtsch.	15	8 945	dtsch.	17	10 241
		norw.	48	31 931	norw.	59	37 923
			63	40 876		76	48 164
Det Söndenfjelds Norske Dampskibsselskab, Oslo / A/S. „Jelölinjen", Oslo Gemeinsamer Dienst	Ostnorwegen: Oslo, Drammen, Frederikstad	dtsch.	1	257	dtsch.	7	2 689
		norw.	111	57 382	norw.	99	59 449
			112	57 639		106	62 138
			175	**98 515**		**182**	**110 302**
Dänemark							
Bugsier-, Reederei- und Bergungs-Aktiengesellschaft, Hamburg	Kopenhagen, Aalborg, Horsens, Aarhus, Esbjerg	dtsch.	196	50 439	dtsch.	197	50 152
„Sundia" Frachtgutverkehr Dänemark, Hamburg, Kopenhagen	Kopenhagen, Aarhus	dtsch.	10	1 160	dtsch.	20	2 159
Reederei C. Clausen, Kopenhagen	Kopenhagen, Svendborg, Aarhus, Horsens, Kolding	dtsch.	129	20 606	dtsch.	158	25 017
		dän.	34	5 699	dän.	25	4 225
			163	26 305		183	29 242
Hamburg-Esbjerg-Linie, Hamburg	Esbjerg	dtsch.	61	7 416	dtsch.	20	2 276
		dän.	1	155		—	—
			62	8 114			
Esbjerg-Hamburg-Linie, Esbjerg	Esbjerg	dän.	45	6 527	dän.	43	6 149
Hamburg-Öresund-Linie, Malmö	Kopenhagen	dtsch.	11	1 146	dtsch.	21	20 16
			487	**93 691**		**484**	**91 994**
Island							
H. F. Eimskipafjelag Islands, Reykjavik	Reykjavik	isl.	66	74 376	isl.	64	87 172
H. F. Jöklar, Reykjavik	Reykjavik	dän.	10	2 499	dän.	6	1 407
		isl.	15	8 803	isl.	15	13 869
			25	11 302		21	15 276
Hafskip H/F., Reykjavik	Reykjavik	dän.	6	1 228	dän.	5	1 143
		isl.	29	16 924	isl.	31	20 086
			35	18 152		36	21 229
			126	**103 830**		**121**	**123 677**
Großbritannien und Nordirland							
Hamburg-London-Linie A. Kirsten & Co., Hamburg / Argo-Reederei Rich. Adler & Co., Bremen / The General Steam Nav., London Gemeinsamer Dienst	London	dtsch.	83	18 248	dtsch.	63	15 249
		brit.	61	16 609	brit.	51	16 195
			144	34 857		114	31 444
Argo-Reederei Rich. Adler & Co., Bremen / Associated Humber Line, Hull Gemeinsamer Dienst	Hull, Goole	—	—	—	niederl.	22	6 815
		dtsch.	99	35 009	dtsch.	102	36 533
		brit.	29	12 073	brit.	13	4 875
			128	47 082		137	48 223

SUB

Die regelmäßigen Schiffahrtslinien

Tabelle 6

Reederei oder Linie	Häfen	1966 Flagge	1966 Anzahl d. Reisen	1966 NRT	1967 Flagge	1967 Anzahl d. Reisen	1967 NRT
Argo-Reederei Rich. Adler & Co., Bremen	Leith, Dundee, Grangemouth	dtsch.	29	17 844	dtsch.	33	8 817
Currie Line Ltd., Leith		brit.	23	7 751	brit.	20	6 613
Gemeinsamer Dienst			52	25 595		53	15 430
Bugsier-, Reederei- und Bergungs-Aktiengesellschaft, Hamburg	Bristol, Newport, Cardiff, Swansea, Liverpool, Manchester	dtsch.	95	50 531	dtsch.	87	46 813
Currie-Line Ltd., Leith							
Gemeinsamer Dienst							
Bugsier-, Reederei- und Bergungs-Aktiengesellschaft, Hamburg	Belfast	dtsch.	22	9 804	dtsch.	19	7 606
Head Line, Belfast		brit.	7	3 028	brit.	5	1 755
Gemeinsamer Dienst			29	12 832		24	9 361
Hamburg-Humber Service / VEB Deutsche Seereederei, Rostock	Hull, Goole, London	dtsch.	140	32 242	dtsch.	151	34 864
Washbay-Line, Hamburg	Kings Lynn	dtsch.	48	10 392	dtsch.	71	18 061
Argo-Reederei Rich. Adler & Co., Bremen		niederl.	6	1 357	niederl.	6	1 760
Gemeinsamer Dienst			54	11 749		77	19 821
The General Steam Navigation Co., London	Felixstowe, Ipswich	dtsch.	51	7 079	dtsch.	55	10 231
		brit.	2	582	brit.	4	4 726
Argo-Reederei Rich. Adler Co., Bremen		niederl.	9	1 215	niederl.	9	1 984
Gemeinsamer Dienst			62	8 876		68	16 941
Tyne-Tees Steam Shipping Co., Ltd., Newcastle	Newcastle on Tyne, Sunderland, Aberdeen	brit.	29	9 563	brit.	41	12 971
Anglo-Continental Line, Rotterdam	London	dtsch.	44	7 723	dtsch.	80	14 246
		niederl.	43	7 544	niederl.	33	4 422
			87	15 267		113	18 668
			820	**248 594**		**865**	**254 536**
Irland							
Bugsier-, Reederei- und Bergungs-Aktiengesellschaft, Hamburg	Dublin, Cork	dtsch.	31	18 690	dtsch.	54	32 017
Palgrave Murphy Ltd., Dublin		irl.	23	11 109	irl.	13	6 270
Gemeinsamer Dienst			**54**	**29 799**		**67**	**38 287**
Niederlande							
A. Kirsten, Hamburg	Rotterdam, Amsterdam	dtsch.	**93**	**13 244**	dtsch.	**73**	**11 036**
Belgien							
A. Kirsten, Hamburg	Antwerpen	dtsch.	**75**	**10 664**	dtsch.	**76**	**12 211**
Frankreich am Kanal und am Atlantischen Ozean							
Argo-Reederei Rich. Adler & Co., Bremen	Dünkirchen, Le Havre, Bordeaux	niederl.	17	4 845	niederl.	12	3 288
Worms & Cie., Paris		dtsch.	19	5 245	dtsch.	22	5 865
Gemeinsamer Dienst			36	10 090		34	9 153
Hamburg—Paris-Direktlinie, Hamburg	Rouen, Paris	dtsch.	11	1 697	dtsch.	4	646
		niederl.	3	546	niederl.	5	978
			14	2 243		9	1 624
			50	**12 333**		**43**	**10 777**
Spanien am Atlantischen Ozean, Portugal und Azoren							
Deutsche Dampfschifffahrts-Gesellschaft „Hansa", Bremen	Oporto, Lissabon, Leixoes, Ponta Delgada	dtsch.	70	36 990	dtsch.	74	39 018
		port.	16	15 504	port.	35	35 012
Oldenburg-Portugiesische Dampfschiffs-Rhederei, Kusen, Heitmann & Cie. K. G., Hamburg			86	52 494		109	74 030
Companhia de Navegação Carregadores Acoreanos, Ponta Delgada							
Soc. Geral de Commercio, Lisboa							
Gemeinsamer Dienst							

Tabelle 6

Die regelmäßigen Schiffahrtslinien

Reederei oder Linie	Häfen	1966			1967		
		Flagge	Anzahl d. Reisen	NRT	Flagge	Anzahl d. Reisen	NRT
Oldenburg-Portugiesische Dampfschiffs-Rhederei, Kusen, Heitmann & Cie. K. G., Hamburg	Huelva, Cadiz, Sevilla	dtsch.	50	27 069	dtsch.	31	18 649
Iberia-Shipping-Service, Bilbao	Bilbao, Pasajes, Santander, La Coruña, Leixoes, Oporto, Lissabon	griech.	2	2 902		—	—
		dtsch.	5	3 540		—	—
		dän.	18	3 781	dän.	16	2 643
			25	10 223			
Cantabrico Line, Madrid	Bilbao, Vigo, Leixoes, Oporto, Lissabon	dtsch.	32	10 037	dtsch.	32	8 033
		—	—	—	span.	1	505
		niederl.	5	1 520		—	—
			37	11 557		33	8 538
Deutsche Dampfschifffahrts-Gesellschaft „Hansa", Bremen Oldenburg-Portugiesische Dampfschiffs-Rhederei, Kusen, Heitmann & Cie. K. G., Hamburg Gemeinsamer Dienst	Bilbao, Pasajes, Santander, Musel, Gijon, La Coruña, Vigo	dtsch.	22	11 231	dtsch.	40	16 254
Euromar Line, Madrid Maritime del Norte S.A., Madrid Gemeinsamer Dienst	Bilbao, Santander, Gijon, La Coruña, Vigo	span.	57	25 826	span.	43	18 405
Naviera-Vasco-Gaditana S.A., Cadiz	Bilbao, Santander, Pasajes, Musel/Gijon, La Coruña, Oporto, Lissabon, Cadiz...	niederl.	1	275	niederl.	3	679
		span.	27	15 250	span.	25	5 518
			28	15 525		28	6 197
Soc. Geral de Commercio, Lisbona	Leixoes, Oporto, Lissabon	port.	26	35 617		—	—
			331	**189 542**		**300**	**144 716**
Europäische Länder am Mittelländischen und am Schwarzen Meer							
Dampfschiffahrts-Gesellschaft „Neptun", Bremen Rob. M. Sloman jr., Hamburg Gemeinsamer Dienst	Malaga, Cartagena, Alicante, Barcelona, Tarragona, Valencia	dtsch.	51	45 992	dtsch.	55	52 997
Nah-Ost-Gemeinschaft:							
Argo Nah-Ost Linie, Bremen	Patras, Piraeus, Volo, Thessaloniki, Istanbul, Izmir, Iskenderun, Mersin (in Verbindung mit Häfen des übrigen Levante-Gebietes)	dtsch.	12	13 654	dtsch.	21	25 258
Atlas-Levante-Linie A.G., Bremen	Patras, Piraeus, Volo, Thessaloniki, Cavalla, Istanbul, Izmir, Iskenderun, Mersin (in Verbindung mit Häfen des übrigen Levante-Gebietes)	dtsch.	11	9 893	dtsch.	17	26 425
Deutsche Orient-Linie G. m. b. H., Hamburg	Patras, Piraeus, Thessaloniki, Istanbul, Izmir, Iskenderun, Mersin	dtsch.	13	19 170	dtsch.	21	36 848
		niederl.	3	2 922		—	—
Deutsche Levante-Linie G. m. b. H., Hamburg	Patras, Piraeus, Volo, Thessaloniki, Cavalla, Istanbul, Izmir, Iskenderun, Mersin (in Verbindung mit Häfen des übrigen Levante-Gebietes).....		16	22 092			
Aktiebolaget Transmarin, Helsingborg		dtsch.	25	32 419	dtsch.	16	25 900
		schwed.	4	5 447	schwed.	4	5 984
			29	37 866		20	31 884
D. B. Deniz Nakliayti T. A. O., Istanbul	Piraeus, Istanbul, Izmir, Iskenderun	türk.	32	61 196	türk.	34	61 831
Det Forenede Dampskibsselskab A. S., Kopenhagen	Malaga, Valencia, Tarragona, Marseille, Genua, Livorno, Neapel, Catania, Messina, Palermo, Malta, Piraeus, Istanbul, Izmir	niederl.	3	896		—	—
		dän.	38	13 386	dän.	31	8 670
			41	14 282			
Hellenic Lines Ltd., Piraeus	Piraeus, Thessaloniki, Istanbul, Izmir ...	griech.	31	43 860	griech.	31	39 957
Jugoslavenska Linijska Plovidba, Rijeka	Neapel, Venedig, Triest, Rijeka, Split, Dubrovnik, bei Bedarf: Catania, Messina, Palermo	jugosl.	19	15 563	jugosl.	13	13 231
Koninklijke Nederlandsche Stoomboot Maatschappij N. V., Amsterdam	Sizilien, Bari, Venedig, Triest, Rijeka, Susak, Dubrovnik, Genua, Alexandrien, Patras, Piraeus, Volo, Thessaloniki, Istanbul, Izmir, Iskenderun, Mersin, Burgas, Konstantza (in Verbindung mit Häfen des übrigen Levante-Gebietes)	niederl.	15	12 232	niederl.	9	9 400
Tirrenia S. p. A. di Navigazione, Neapel	Savona, Genua, Livorno, Neapel, Messina, Palermo, Catania, Bari, Venedig, Triest	ital.	23	29 525	ital.	21	26 904

Die regelmäßigen Schiffahrtslinien — Tabelle 6

Reederei oder Linie	Häfen	1966 Flagge	1966 Anzahl d. Reisen	1966 NRT	1967 Flagge	1967 Anzahl d. Reisen	1967 NRT
Odial Levante Line, Madrid	Cadiz, Cartagena, Valencia, Barcelona ...	dtsch.	2	1 355		—	—
		span.	10	6 051	span.	1	887
			12	7 406			
Compania Frutero Valenciana De Navigation, Valencia	Cartagena, Barcelona, Tarragona, Valencia	span.	15	20 914	span.	35	40 208
Koctug Denizcilik Isletmesi, Istanbul	Istanbul, Izmir, Iskenderun	türk.	14	45 451	türk.	15	46 281
Naviera Eco SA, Barcelona	Malaga, Cartagena, Barcelona, Tarragona, Valencia	—	—	—	dtsch.	16	12 267
		span.	40	30 929	span.	45	32 961
						61	45 228
VEB Deutsche Seereederei, Rostock	Piraeus, Istanbul, Izmir, Burgas	dtsch.	1	1 033		—	—
Navigation Maritime Bulgare, Varna	Varna, Burgas	bulg.	8	11 531	bulg.	14	32 126
			370	**423 419**		**399**	**498 135**

B. In außereuropäischer Fahrt

Nach Afrika

Nordafrika am Atlantischen Ozean

Oldenburg-Portugiesische Dampfschiffs-Rhederei, Kusen, Heitmann & Cie. K.-G., Hamburg	Casablanca, Tanger, Port Lyautey, Safi, Mazagan, Mogador, Agadir	liber.	3	2 418	span.	6	6 042
		marokk.	15	11 480	marokk.	34	30 348
Compagnie-Marocaine de Navigation, Casablanca		dtsch.	76	66 091	dtsch.	82	71 978
		ital.	2	5 274	ital.	1	1 928
Gemeinsamer Dienst		niederl.	4	1 098	niederl.	1	305
			100	86 361		124	110 601
Maritime del Norte S.A., Madrid	Tanger, Casablanca, Port Lyautey.....	span.	28	15 684	span.	19	10 082
			128	**102 045**		**143**	**120 683**

Afrika am Mittelmeer und Ägypten

Oldenburg-Portugiesische Dampfschiffs-Rhederei, Kusen, Heitmann & Cie. K.-G., Hamburg	**Tanger, Gibraltar, Ceuta, Melilla, Oran,** Nemours, Bougie, Algier, Tunis, Benghazi.....	dtsch.	22	19 871	dtsch.	26	24 101
Nah-Ost-Gemeinschaft: Atlas-Levante-Linie A.G., Bremen	Tanger, Ceuta, Melilla, Oran, Bougie, Algier, Tunis, Alexandrien, Benghazi	dtsch.	11	13 380	dtsch.	8	8 657
Argo Nah-Ost Linie, Bremen	Tanger, Ceuta, Melilla, Oran, Bougie, Algier, Tunis, Alexandrien, Benghazi	dtsch.	11	13 743	dtsch.	3	2 704
Deutsche Levante-Linie G.m.b.H., Hamburg	Tanger, Ceuta, Melilla, Oran, Bougie, Algier, Tunis, Alexandrien, Benghazi	dtsch.	7	9 623	dtsch.	21	33 342
Aktiebolaget Transmarin, Helsingborg		schwed.	9	11 843	schwed.	6	10 550
Gemeinsamer Dienst			16	21 466		27	43 892
Deutsche Orient Linie GmbH., Hamburg	Benghazi, Tripoli, Tunis	dtsch.	6	8 173	dtsch.	5	10 946
			—	—	niederl.	2	1 982
						7	12 928
Koninklijke Nederlandsche Stoomboot Maatschappij N. V., Amsterdam	Tanger, Ceuta, Melilla, Oran, Bougie, Algier, Tunis, Benghazi, Alexandrien	dtsch.	2	1 424	dtsch.	3	5 867
		niederl.	8	8 750	niederl.	18	20 319
			10	10 174		21	26 186
Dampfschiffahrts-Gesellschaft „Neptun", Bremen	Tanger, Ceuta, Melilla, Oran, Bougie, Algier, Tunis, Benghazi, Alexandrien	dtsch.	23	12 441	dtsch.	24	13 249
Rob. M. Sloman jr., Hamburg Gemeinsamer Dienst							
United Arabic Maritime Comp., Alexandrien	Alexandrien, Port Said	ägypt.	15	34 508	ägypt.	23	60 098
Compagnie Tunisienne de Navigation, Tunis	Tunis, Sousse, Sfax	tunes.	11	11 727	tunes.	13	13 858
Continent Libya Line	Tripoli, Benghazi		—	—	norw.	6	3 774
			125	**145 483**		**158**	**209 447**

Kanarische Inseln und Westafrika

Deutsche Afrika-Linien Woermann-Linie, Hamburg	**Dakar, Monrovia, Abidjan, Takoradi,** Accra, Tema, Lagos, Apapa, Port Harcourt, Duala, Kribi, Libreville, Port	panam.	4	8 128	panam.	4	8 128
Hanseatischer Afrika-Dienst H. M. Gehrckens, Hamburg	Gentil, Pointe Noire, Angola	schweiz.	11	16 827	schweiz.	8	11 990
Gemeinsamer Dienst		dtsch.	148	287 005	dtsch.	115	226 177
			163	311 960		127	246 295

Schiffsverkehr über See

Tabelle 6 — Die regelmäßigen Schiffahrtslinien

Reederei oder Linie	Häfen	1966 Flagge	1966 Anzahl d. Reisen	1966 NRT	1967 Flagge	1967 Anzahl d. Reisen	1967 NRT
Hugo Stinnes Transozean, Hamburg	Dakar, Conakry, Monrovia, Abidjan, Lome, Cotonou, Lagos, Apapa, Duala, Libreville, Port Gentil, Pointe Noire, Luanda, Lobito	dtsch.	49	79 735	dtsch.	51	98 482
Oldenburg-Portugiesische Dampfschiffs-Rhederei, Kusen, Heitmann & Cie. K.-G., Hamburg Norddeutscher Lloyd, Bremen Gemeinsamer Dienst	Santa Cruz de Tenerife, Las Palmas, Santa Cruz de la Palma	dtsch.	53	87 928	dtsch.	52	82 810
Compagnie Maritime des Chargeurs Réunis, Paris	Dakar, Conakry, Abidjan, Lome, Cotonou, Duala, Libreville, Port Gentil, Pointe Noire, Matadi	dtsch.	4	6 796		—	—
		elfenb.	1	4 009	elfenb.	5	20 045
		franz.	37	148 483	franz.	37	150 602
			42	159 288		42	170 647
Elder-Palm Lines Limited, Liverpool Guinea Gulf Line, Liverpool Gemeinsamer Dienst	Freetown, Takoradi, Accra, Tema, Lagos, Apapa, Port Harcourt, Burutu, Warri, Sapele, Calabar, Victoria	brit.	51	176 117	brit.	51	182 906
Holland-West-Afrika Lijn N.V., Amsterdam The Nigerian National Line Ltd., Lagos Gemeinsamer Dienst	Dakar, Conakry, Freetown, Monrovia, Abidjan, Takoradi, Cape Coast, Winneba, Accra, Tema, Lome, Cotonou, Lagos, Apapa, Duala, Pointe Noire, Lobito	niger.	17	53 085	niger.	16	50 851
		norw.	3	10 113	norw.	4	12 420
		brit.	2	6 053	brit.	2	6 077
		niederl.	59	117 384	niederl.	47	99 386
		dtsch.	1	1 455	dtsch.	1	1 736
			82	188 090		70	170 470
United West Africa Service, Rostock VEB Deutsche Seereederei, Rostock Polish Steamship Company, Stettin	Dakar, Freetown, Takoradi, Abidjan, Cotonou, Lagos, Apapa, Douala, Port Harcourt, Tema	dtsch.	7	12 443	dtsch.	11	22 375
		poln.	18	32 337	poln.	30	60 611
			25	44 780		41	82 986
Societé Navale de L'Ouest, Paris Cie. Havraise de Navigation à Vapeur, Cie. de Navigation Denis Frères, Paris Gemeinsamer Dienst	Dakar, Conakry, Abidjan, Lome, Cotonou, Lagos, Apapa, Duala, Libreville, Port Gentil, Pointe Noire	franz.	15	31 113	franz.	14	35 432
Sociedade Geral de Commercio, Industriale Transportes, Lissabon Compannia Nacional de Navegação, Lissabon Gemeinsamer Dienst	Lissabon, Bissau, São Thomé, Abidjan, Conakry, Cotonou, Luanda, Lobito, Mossamedes	port.	15	41 852	port.	18	51 779
		—	—	—	niederl.	1	1 261
		dän.	2	5 538	—	—	—
		franz.	2	3 087	—	—	—
Leif Hoegh & Co., A/S, Oslo	Rouen, Dakar, Conakry, Freetown, Monrovia, Abidjan, Takoradi, Lagos, Duala	dtsch.	10	17 226	dtsch.	11	22 057
		norw.	37	104 915	norw.	37	105 983
			51	130 766		49	129 301
A/S Det Dansk-Franske Dampskipselskab, Dafra-Line, Kopenhagen	Dünkirchen, Las Palmas, Dakar, Boma, Lagos, Matadi, Pointe Noire	dän.	21	43 931	dän.	21	43 940
Black-Star-Line Ltd., Accra	Lagos, Apapa, Accra, Tema, Takoradi	ghan.	24	71 522	ghan.	25	71 913
Continental-West Afrika Line, Antwerpen	Dakar, Monrovia, Abidjan	dtsch.	6	10 018	dtsch.	8	13 391
			597	**1 377 100**		**569**	**1 380 352**
	Süd- und Ostafrika						
Deutsche Ostafrika-Linie, Hamburg South-African Lines, Limited, Kapstadt Gemeinsamer Dienst	Walfish-Bay, Lüderitz, Kapstadt, Port Elizabeth, East London, Durban, Lourenco Marques, Beira	dtsch.	35	158 414	dtsch.	30	160 406
		südafr.	10	33 367	südafr.	21	92 979
			45	191 781		51	253 385
Deutsche Ost-Afrika-Linie GmbH., Hamburg Compagnie Maritime Belge (Lloyd Royal) S. A., Antwerpen Gemeinsamer Dienst	Mombasa, Tanga, Zanzibar, Daressalam, Mtwara, Beira	dtsch.	16	70 373	dtsch.	13	59 503
		belg.	12	70 610	belg.	13	65 029
			28	140 983		26	124 532
Ellerman & Bucknall, Steamship Co., Ltd., London	Kapstadt, Mossel Bay, Port Elizabeth, East London, Durban, Lourenço Marques, Beira	brit.	24	148 458	brit.	24	153 838

SUB

Die regelmäßigen Schiffahrtslinien — Tabelle 6

Reederei oder Linie	Häfen	1966 Flagge	1966 Anzahl d. Reisen	1966 NRT	1967 Flagge	1967 Anzahl d. Reisen	1967 NRT
Holland-Afrika Lijn, Amsterdam	Ostafrika-Dienst: Port Sudan, Mombasa, Tanga, Zanzibar, Daressalam, Porto Amelia, Nacala-Mozambique ..... Südafrika-Dienst: Kapstadt, Port Elizabeth, East London, Durban, Lourenço Marques, Beira	niederl.	60	324 754	niederl.	51	268 904
Svedel Line	Port Said, Suez, Port Sudan, Djeddah,	brit.	2	10 225	brit.	1	4 975
Aktie Bolaget Svenska Ostafrika Linjen, Stockholm	Massaua, Djibouti, Aden, Tanga, Daressalam, Zanzibar, Mombasa, Tamatave,	dtsch.	9	32 678	dtsch.	9	37 275
Societé Navale Dalmas-Vieljeux, Paris	Port Dauphin, Port Louis	schwed.	8	27 171	schwed.	10	38 717
Gemeinsamer Dionst		franz.	4	17 824	franz.	3	13 368
			23	87 898		23	94 335
Nouvelle Compagnie Havraise, Péninsulare de Navigation, Paris	Majunga, Nossi Bé, Diego Suarez, Tamatave, Mananjary, Manakara, Port des Galets, Port Louis	franz.	7	25 978	franz.	2	7 134
Polish Ocean Lines, Gdingen	Port Said, Akaba, Djeddah, Djibouti, Mombasa, Daressalam	poln.	12	23 009	poln.	13	22 975
VEB Deutsche Seereederei, Rostock	Port Sudan, Djibouti, Mogadiscio, Mombasa, Daressalam, Beira, Lourenço-Marques, Durban, East London, Port Elisabeth, Cape Town	dtsch.	25	54 713	dtsch.	25	61 449
The Union Castle Mail Steamship Company Ltd., London	Walfish-Bay, Kapstadt, Port Elizabeth, East London, Beira, Port Louis	brit.	20	85 236	brit.	25	111 448
Den Skandinaviske Ost-Afrika-Linje A/S, Oslo	Dakar, Majunga, Tamatave, Nossi Bé, Port Dauphin, Diego Suarez, Manakara, Mananjary, Morondava, Tuléar, Port des Galets	norw.	16	53 099	norw.	13	45 499
Comp. des Messageries Maritimes, Paris	Mombasa, Tanga, Daressalam, Mutsamudu, Moroni, Diego Suarez, Nossi Bé, Majunga, Beira, Lourenço Marques, Reunion, Tamatave, Port Louis	franz.	6	24 232	franz.	5	20 617
Harrison-Line, London	Kapstadt, Port Elizabeth, Durban, Lourenço Marques, Beira	brit.	13	62 627	brit.	13	59 170
Sudan Shipping Line Ltd., Port Sudan	Akaba, Port Sudan, Djeddah, Assab ...	sudan.	8	15 997	sudan.	11	22 252
		madag.	3	8 695	madag.	3	9 729
Deutsche Dampfschifffahrts-Gesellschaft „Hansa", Bremen	Port Said, Suez, Djeddah, Port Sudan,	franz.	15	48 689	franz.	25	86 709
	Massaua, Assab, Djibouti	dtsch.	23	54 926	dtsch.	22	57 372
			41	112 310		50	153 810
South African Marine Corp. Ltd., Kapstadt	Kapstadt, Port Elizabeth, East London,	niederl.	2	8 754	niederl.	1	5 941
	Durban, Lourenço Marques, Beira	dän.	3	12 336	dän.	3	14 687
		dtsch.	3	14 225	dtsch.	1	4 090
		südafr.	25	110 335	südafr.	26	122 971
		brit.	7	35 247	brit.	5	21 049
			40	180 897		36	168 738
Eastern African National Shipping Lines, Mombasa	Mombasa, Tanga, Zanzibar, Daressalam..	brit.	2	6 583	brit.	5	21 435
			—	—	kenia.	1	3 776
						6	25 211
The Ethiopian Shipping Lines, Massaua	Massaua, Assab, Djibouti	ethiop.	8	22 496	ethiop.	11	28 412
		griech.	2	1 834		—	—
			10	24 330			
			380	**1 562 888**		**385**	**1 621 709**

Nach Asien

Cypern, Syrien, Libanon, Israel

Nahost-Gemeinschaft: Argo Nah-Ost Linie, Bremen	Limassol, Famagusta, Latakia, Beirut, Haifa, Tel Aviv (in Verbindung mit Häfen des übrigen Levante-Gebietes).	dtsch.	22	22 585	dtsch.	13	19 772
Atlas Levante-Linie A.G., Bremen	Limassol, Famagusta, Latakia, Beirut, Haifa, Tel Aviv (in Verbindung mit Häfen des übrigen Levante-Gebietes).	dtsch.	15	24 130	dtsch.	13	19 001
Deutsche Levante-Linie G.m.b.H., Hamburg	Limassol, Famagusta, Latakia, Beirut, Haifa, Tel Aviv (in Verbindung mit	dtsch.	30	44 346	dtsch.	24	31 984
Aktiebolaget Transmarin, Helsingborg	Häfen des übrigen Levante-Gebietes)	schwed.	15	20 973	schwed.	10	14 809
Gemeinsamer Dienst			45	65 319		34	46 793
Deutsche Orient Linie, Hamburg	Limassol, Famagusta, Latakia, Beirut, Haifa, Tel Aviv (in Verbindung mit Häfen des übrigen Levante-Gebietes)	dtsch.	16	23 697	dtsch.	12	16 949
Koninklijke Nederlandsche Stoomboot Maatschappij N. V., Amsterdam	Limassol, Famagusta, Latakia, Beirut, Haifa, Tel Aviv (in Verbindung mit Häfen des übrigen Levante-Gebietes)	dtsch.	2	2 777		—	—
		niederl.	26	21 400	niederl.	24	13 291
		norw.	1	2 560		—	—
			29	26 737			

Schiffsverkehr über See

Tabelle 6 — Die regelmäßigen Schiffahrtslinien

Reederei oder Linie	Häfen	1966 Flagge	1966 Anzahl d. Reisen	1966 NRT	1967 Flagge	1967 Anzahl d. Reisen	1967 NRT
Zim Israel Lines, Haifa	Haifa, Tel Aviv	dtsch.	3	5 232	dtsch.	1	1 748
		israel.	38	57 899	israel.	34	51 816
		griech.	9	10 614	griech.	1	1 242
			50	73 745		36	54 806
Det Forenede Dampskibs-Selskab A./S., Kopenhagen	Limassol, Famagusta, Latakia, Beirut, Haifa, Tel Aviv (in Verbindung mit Häfen des übrigen Levante-Gebietes)	dän.	20	18 978	dän.	23	22 947
Naviera de Exportation Agricola, Madrid	Limassol, Famagusta, Latakia, Beirut	span.	10	17 438	span.	6	7 684
Hellenic Lines Ltd., Piraeus	Limassol, Famagusta, Latakia, Beirut	griech.	18	16 188	griech.	14	12 770
VEB Deutsche Seereederei, Rostock	Limassol, Famagusta, Latakia, Beirut, Haifa, Tel Aviv	dtsch.	5	5 207	dtsch.	2	1 587
			230	**301 024**		**177**	**215 600**
	Persischer Golf, Arabien, Bahrein-Inseln, Kuwait, Irak und Iran						
Deutsche Dampfschifffahrts-Gesellschaft „Hansa", Bremen	Djeddah, Port Sudan, Muscat, Bushire, Kuwait, Abadan, Khorramshar, Basrah	—	—	—	ind.	1	5 160
		belg.	2	10 686	belg.	3	16 029
		dtsch.	50	205 653	dtsch.	39	185 016
			52	216 339		43	206 205
A/B. Svenska Ostasiatiska Kompaniet, Gothenburg	Port Sudan, Djibouti, Aden, Bahrein, Kuwait, Khorramshar, Abadan	schwed.	11	32 346	schwed.	8	27 081
Holland-Perzische Golf Lijn, Rotterdam	Umm Said, Bahrein, Dammam, Bushire, Kuwait, Abadan, Khorramshar, Basrah	brit.	1	4 516	dtsch.	2	8 181
		niederl.	27	129 330	niederl.	26	118 754
			28	133 846		28	126 935
Wilh. Wilhelmsen, Oslo	Aden, Kuwait, Abadan, Khorramshar, Basrah	norw.	8	28 200	norw.	9	29 295
Comp. Maritime Belge, Antwerpen Nouvelle Comp. Havraise Peninsulare Navigation, Paris Gemeinsamer Dienst	Abadan, Khorramshar, Basrah	belg.	6	33 157	belg.	6	35 164
		franz.	6	34 027	franz.	6	33 259
			12	67 184		12	68 423
Caspian-Volgo-Balt-Line, Moskau/Baku	Novshar, Pahlevi, Djulfa	sowj.	18	32 605	sowj.	17	29 896
Persian Shipping Services, Teheran	Abadan, Kuwait, Basrah, Khorramshar	—	—	—	kuw.	1	5 510
		iran.	2	6 039	iran.	2	10 180
		brit.	4	18 092	brit.	—	—
		griech.	2	5 955	griech.	3	13 468
			8	30 086		6	29 158
Polish Ocean Lines, Gdingen	Aden, Abadan, Kuwait, Basrah, Khorramshar	poln.	11	33 557	poln.	10	28 036
Iraqui Maritime Transport Co., Ltd., Baghdad	Dammam, Basrah, Khorramshar	irak.	7	14 312	irak.	6	12 267
		norw.	3	10 401	norw.	2	6 934
			10	24 713		8	19 201
Kuwait Shipping Company, Kuwait	Bahrein, Kuwait, Basrah, Khorramshar	kuw.	5	27 525	kuw.	7	38 877
		ind.	2	10 657	ind.	1	5 158
		—	—	—	brit.	2	10 435
			7	38 182		10	54 470
			165	**637 058**		**151**	**618 700**
	Indien, Ceylon, Birma und Malaysia						
Deutsche Dampfschifffahrts-Gesellschaft „Hansa", Bremen	Port Said, Suez, Aden, Karachi, Bombay, Cochin, Colombo, Madras, Rangoon, Chittagong, Chalna, Calcutta	dtsch.	29	135 746	dtsch.	32	140 597
		niederl.	3	8 481	niederl.	1	3 336
			32	144 227		33	143 933
Comp. des Messageries Maritimes, Paris	Port Said, Suez, Bombay, Madras, Pondicherry	dtsch.	1	3 421	dtsch.	1	3 421
		brit.	3	13 057		—	—
			4	16 478			
A/B. Svenska Ostasiatiska Kompaniet, Gothenburg Det Ostasiatiske Kompagni, Kopenhagen Wilh. Wilhelmsen, Oslo Gemeinsamer Dienst	Port Said, Suez, Port Sudan, Karachi, Bombay, Cochin, Tuticorin, Colombo, Madras, Chittagong, Calcutta, Rangoon	schwed.	6	17 102	schwed.	7	21 112
		dän.	5	14 468	dän.	5	21 390
		norw.	6	30 151	norw.	6	21 207
			17	61 721		18	63 709
Holland-Bombay-Karachi-Lijn, Holland-Bengalen-Burma-Lijn, Rotterdam	Port Said, Suez, Aden, Cochin, Colombo, Madras, Calcutta, Rangoon, Chittagong, Chalna	niederl.	17	77 453	niederl.	15	68 564
	Port Said, Suez, Aden, Karachi, Bombay	niederl.	2	8 086	niederl.	5	23 306
Polish Ocean Lines, Gdingen	Suez, Bombay, Madras, Karachi, Calcutta, Rangoon	poln.	25	88 732	poln.	23	92 396
Brocklebanks Well Line, Liverpool	Trincomalee, Madras, Calcutta	brit.	8	36 554	brit.	13	61 604

Die regelmäßigen Schiffahrtslinien — Tabelle 6

Reederei oder Linie	Häfen	1966 Flagge	1966 Anzahl d. Reisen	1966 NRT	1967 Flagge	1967 Anzahl d. Reisen	1967 NRT
India Steamship Company Limited, Calcutta	Port Said, Aden, Karachi, Cochin, Bombay, Colombo, Madras, Calcutta	brit.	2	7 277	brit.	2	7 277
		ital.	1	5 256		—	—
Skindia Steam Navigation Co. Ltd., Bombay		ind.	26	98 762	ind.	24	99 441
Gemeinsamer Dienst		niederl.	1	5 572		—	—
			28	109 590		26	106 718
Peninsular & Oriental Steam Navigation Co., London	Port Said, Aden, Karachi, Bombay, Colombo, Madras, Calcutta	brit.	9	37 251	brit.	9	35 380
British India Steam Navigation Co. Ltd., London Gemeinsamer Dienst							
Pakistan Shipping Line Ltd., Karachi	Karachi, Bombay, Madras, Calcutta, Chittagong, Chalna	pakist.	8	28 429	pakist.	7	31 408
		brit.	1	4 127	brit.	1	4 649
			9	32 556		8	36 057
Burma Five Star Line Ltd., Rangoon	Rangoon	burm.	9	29 664	burm.	7	24 272
		schweiz.	3	15 900	schweiz.	1	5 300
			12	45 564		8	29 572
Nat. Shipping Corporation, Karachi	Karachi	griech.	2	7 532	griech.	2	6 611
		brit.	2	6 436	brit.	2	11 503
		pakist.	5	19 593	pakist.	10	36 730
			9	33 561		14	54 844
VEB Deutsche Seereederei, Rostock	Karachi, Bombay, Cochin, Madras, Calcutta	dtsch.	37	135 968	dtsch.	36	114 029
Ellermann u. Bucknall, London	Singapore, Labuan, Jesselton, Sandakan, Tawan, Kuching, Sibu	brit.	12	48 733	brit.	5	20 053
			221	**876 474**		**214**	**853 586**
	Sunda-Inseln und Philippinen						
N. V. Nederlandsche Stoomvaart Mij. „Ocean", Amsterd./Alfred Holt u. Co.	Belawan, Djakarta, Tjirebon, Semarang, Surabaja, Makassar, Balikpapan, Singapore	brit.	1	4 258	brit.	2	8 430
		niederl.	8	34 044	niederl.	7	31 416
			9	38 302		9	39 846
Hamburg-Amerika Linie, Hamburg	Belawan, Singapore, Djakarta, Tjirebon, Semarang, Surabaja, Balikpapan, Makassar	dtsch.	15	60 822	dtsch.	17	68 590
Ellerman u. Bucknall, London	Belawan, Singapore, Djakarta, Semarang, Surabaja, Makassar		—	—	brit.	3	9 452
Eastern Shipping Lines, Manila	Penang, Prai, Port Swettenham, Singapore, Manila	phil.	1	3 775		—	—
A/B. Svenska Ostasiatiska Kompaniet, Gothenburg	Belawan, Djakarta, Tjirebon, Semarang Surabaja, Makassar, Balikpapan	dän.	4	20 311	dän.	1	6 182
		schwed.	1	2 268	schwed.	1	3 213
Det Ostasiatiske Kompagni, Kopenhagen		norw.	1	3 239	norw.	1	2 886
Wilhelm Wilhelmsen, Oslo		—	—	—	indon.	1	2 667
Gemeinsamer Dienst		—	—	—	dtsch.	1	3 118
			6	25 818		5	18 066
Nippon Yusen Kaisha, Tokio	Belawan, Djakarta, Surabaja, Makassar, Manila	japan.	5	20 531	japan.	3	12 346
The Ben Line Steamers Ltd., Edinburgh	Penang, Prai, Port Swettenham, Singapore, Manila	brit.	10	48 715	brit.	17	86 075
Djakarta Lloyd, Djakarta	Belawan, Djakarta, Tjirebon, Semarang, Surabaja, Makassar, Balikpapan	—	—	—	brit.	4	22 334
		franz.	2	10 604		—	—
		norw.	7	37 406	norw.	7	33 748
		indon.	8	31 418	indon.	10	40 184
		dtsch.	3	8 573	dtsch.	2	5 678
		griech.	3	13 575	griech.	3	12 289
		liber.	2	6 050	liber.	2	7 892
		panam.	2	8 584	panam.	3	12 958
			27	116 210		31	135 083
Polish Ocean Lines, Gdingen	Belawan, Djakarta, Surabaja	poln.	3	11 255	poln.	4	13 620
Universal Shipping Lines Corp., Cebu	Manila, Cebu, Tabaco				philipp.	4	11 040
			76	**325 428**		**93**	**394 118**
	Thailand, China und Japan						
The Seaco-Wilhelmsen Line, Oslo	Port Said, Djibouti, Aden, Singapore, Penang, Port Swettenham, Cebu, Manila, Shanghai, Hongkong, Kobe, Yokohama	norw.	25	96 557	norw.	21	102 783
		schwed.	24	111 517	schwed.	15	73 574
			49	208 074		36	176 357
The Ben Line Steamers Limited, Edinburgh	Penang, Port Swettenham, Singapore, Cebu, Manila, Bangkok, Hongkong, Kobe, Yokohama	brit.	47	255 725	brit.	41	236 280
Compagnie des Messageries Maritimes, Paris	Penang, Port Swettenham, Singapore, Ilo-Ilo, Manila, Saigon, Tourane, Hongkong, Haiphong, Hsingkang, Tsingtao, Shanghai, Keelung, Pusan, Kobe, Yokohama	franz.	37	140 682	franz.	33	132 376

Tabelle 6 — Die regelmäßigen Schiffahrtslinien

Reederei oder Linie	Häfen	1966			1967		
		Flagge	Anzahl d. Reisen	NRT	Flagge	Anzahl d. Reisen	NRT
Det Ostasiatiske Kompagni, Kopenhagen	Aden, Penang, Port Swettenham, Singapore, Bangkok, Saigon, Hongkong, Manila, Pusan, Kobe, Yokohama	dän.	40	213 778	dän.	48	237 633
The Glen Line Limited, London	Penang, Port Swettenham, Singapore, Labuan, Hongkong, Pusan, Kobe, Yokohama	brit.	22	118 368	brit.	22	126 200
Holland-Oost-Azie Lijn, Rotterdam	Penang, Port Swettenham, Singapore, Manila, Hongkong, Shanghai, Tsingtao, Taku-Bar, Kobe, Nagoya, Yokohama	niederl.	24	130 966	niederl.	22	184 281
Nippon Yusen Kaisha, Tokio	Penang, Port Swettenham, Singapore, Hongkong, Keelung, Kobe, Yokohama, Pusan	japan.	33	191 997	japan.	37	222 952
Peninsular & Oriental Steam Navigation Co., London	Penang, Port Swettenham, Singapore, Manila, Hongkong, Yokohama, Otaru, Nagoya, Kobe, Hsingkang, Tsingtao..	brit.	1	4 965	brit.	13	81 077
The Blue Funnel Line (Alfred Holt & Co.), Liverpool	Penang, Prai, Port Swettenham, Singapore, Bangkok, Labuan, Sandakan, Hongkong, Kobe, Yokohama, Nagoya	brit.	3	13 326	brit.	4	19 431
Mitsui O. S. K. Line, Osaka	Singapore, Manila, Hongkong, Kobe, Pusan, Keelung, Yokohama, Osaka ...	japan.	27	154 165	japan.	24	149 157
Norddeutscher Lloyd, Bremen	Singapore, Manila, Hongkong, Kobe, Yokohama, Shanghai	dtsch.	23	104 240	dtsch.	22	94 991
Hamburg-Amerika Linie, Hamburg	Port Swettenham, Singapore, Manila, Hongkong, Kobe, Yokohama, Shanghai	dtsch.	27	133 528	dtsch.	25	118 566
Comp. Maritimes des Chargeurs Réunis, Paris	Saigon, Tourane	franz.	20	89 199	franz.	18	81 953
Rickmers Linie, Hamburg	Singapore, Shanghai, Taku-Bar, Hsingkang, Dairen	—	—	—	norw.	2	10 256
		dtsch.	10	51 972	dtsch.	14	73 274
		schweiz.	2	6 602	schweiz.	1	3 301
			12	58 574		17	86 831
Polish Ocean Lines, Gdingen	Bangkok, Haiphong, Hongkong, Whampoa, Kobe, Yokohama, Dairen, Hsingkang, Taku-Bar, Shanghai.....	poln.	28	104 313	poln.	26	99 181
N.V. Stoomvaart Mij. „Nederland", Amsterdam Koninklijke Rotterdamsche Lloyd N.V., Rotterdam Gemeinsamer Dienst	Penang, Port Swettenham, Singapore, Manila, Hongkong, Bangkok, Shanghai, Hsingkang, Taku-Bar	niederl.	25	141 635	niederl.	26	145 009
Ellerman & Bucknall, Steamship Co., Ltd., London	Kobe, Yokohama, Shanghai	brit.	12	53 048	brit.	13	50 866
Orient Overseas Lines, Taipeh	Keelung, Tainan, Anpin		—	—	taiw.	4	22 737
Aretic Steamship Company, Murmansk	Shanghai, Dairen, Tainan		—	—	sowjet.	1	1 819
VEB Deutsche Seereederei, Rostock	Shanghai, Dairen, Keelung, Hanoi		—	—	dtsch.	3	14 929
			430	**2 116 583**		**435**	**2 282 626**

Nach Amerika

Kanada und Vereinigte Staaten an den Großen Seen

Hamburg Chicago Linie, Hamburg	Saint John, Halifax, Quebec, Montreal, Toronto, Hamilton, Cleveland, Toledo, Detroit, Milwaukee, Chikago	dtsch.	39	72 633	dtsch.	36	70 910
J. Lauritzen, Kopenhagen Hamburg-Amerika Linie, Hamburg Norddeutscher Lloyd, Bremen Ernst Russ, Hamburg Gemeinsamer Dienst	Saint John, Halifax, Quebec, Montreal, Toronto, Sarnia, Hamilton, Detroit, Milwaukee, Chikago	dän. dtsch.	7 35	13 535 55 958	dän. dtsch.	6 35	11 988 84 357
			42	69 493		41	96 345
Poseidon Linie, Hamburg	Saint John, Halifax, Quebec, Montreal, Toronto, Sarnia, Detroit, Milwaukee, Chikago	dtsch.	41	103 174	dtsch.	40	108 473
					griech.	6	17 024
Oranje-Lijn, Rotterdam Fjell Line, Oslo Gemeinsamer Dienst	Saint John, Halifax, Quebec, Montreal, Toronto, Cleveland, Detroit, Chikago, Milwaukee	niederl. norw. — dtsch. schwed.	8 22 — 5 8	17 622 51 495 — 18 585 16 345	niederl. norw. dän. dtsch. schwed.	7 21 5 2 2	16 118 51 034 9 185 2 068 5 962
			43	104 047		43	101 391
Canadian Pacific-Railway-Company, London Ellerman's Wilson Line Ltd., Hull Gemeinsamer Dienst	Montreal, Toronto, Cleveland, Detroit, St. John, Halifax, Chikago, Milwaukee	griech. brit.	4 10	5 714 28 066		— —	— —
			14	33 780			

SUB

Die regelmäßigen Schiffahrtslinien

Tabelle 6

Reederei oder Linie	Häfen	1966 Flagge	1966 Anzahl d. Reisen	1966 NRT	1967 Flagge	1967 Anzahl d. Reisen	1967 NRT
Compagnie Générale Transatlantique, Paris	St. John, Halifax, Quebec, Montreal, Toronto, Sarnia, Cleveland, Detroit, Milwaukee, Chikago	dtsch.	7	17 804		—	—
		franz.	1	3 009		—	—
			8	20 813			
Saguenay Shipping Ltd., Montreal	Quebec, Montreal, Toronto, Cleveland, Hamilton, Detroit, Chikago	franz.	1	360		—	—
Hycar Line, Rotterdam	Montreal, Toronto, Cleveland, Detroit, Chikago	dtsch.	14	17 309	dtsch.	9	10 920
			—	—	dän.	4	7 884
						13	18 804
Baltic-Steamship Line, Leningrad	Halifax, Montreal, Toronto	sowj.	10	18 113	sowj.	22	48 356
Finn Canada Steamship Line, Helsinki/Montreal	Saint John, Halifax, Quebec, Montreal	finn.	9	19 123		—	—
			—	—	dtsch.	2	2 904
Bellstar Line	Toronto, Chikago, Detroit, Hamilton, Milwaukee, Muskegon		—	—	dtsch.	11	26 350
			—	—	niederl.	1	1 186
						12	27 536
Salén Reefer Express-Line	Halifax, Montreal	norw.	3	17 039		—	—
			224	**475 884**		**209**	**474 719**
Vereinigte Staaten von Nordamerika am Atlantischen Ozean und am Golf von Mexiko							
Hamburg-Amerika Linie, Hamburg	New York, Baltimore, Norfolk, Philadelphia	dtsch.	36	135 476	dtsch.	29	108 400
	Havana, Vera Cruz, Tampico, Galveston, Houston, New Orleans	dtsch.	13	25 405	dtsch.	12	28 543
Norddeutscher Lloyd, Bremen	New York, Baltimore, Norfolk, Philadelphia	dtsch.	18	62 466	dtsch.	22	70 384
	Havana, Vera Cruz, Tampico, Galveston, Houston, New Orleans	dtsch.	9	16 005	dtsch.	10	21 580
Hamburg-Atlantik Linie, Hamburg	New York	dtsch.	4	70 544	dtsch.	1	3 806
Ozean/Stinnes Linien, Hamburg	Charleston, Savannah, Jacksonville	dtsch.	5	11 446	dtsch.	6	12 694
Ozean-Linie G.m.b.H., Hamburg/ Hugo Stinnes, Hamburg	Galveston, Houston, New Orleans	dtsch.	14	29 962	dtsch.	19	42 305
Black Diamond Steamship Corp., New York	New York, Baltimore, Norfolk, Newport News, Philadelphia	franz.	6	25 344		—	—
		norw.	53	166 767	norw.	12	37 744
			59	192 111			
Holland-Amerika Lijn, Rotterdam	New York, Boston, Baltimore, Norfolk, Newport News, Philadelphia	niederl.	44	162 804	niederl.	31	122 659
	Havana, Vera Cruz, Coatzacoalcos, Tampico, Galveston, Houston, New Orleans	niederl.	32	114 473	niederl.	34	101 302
Independent Gulf Line, Amsterdam	Jacksonville, Savannah, Charleston	niederl.	13	50 233	niederl.	12	55 170
Independent Gulf Line, Amsterdam	Galveston, Houston, New Orleans	niederl.	15	53 225	niederl.	12	45 570
Lykes Bros. Steamship C. Inc., New Orleans	Galveston, Houston, New Orleans	nordam.	17	94 337	nordam.	24	113 487
P. Meyer Line, Oslo	New York, Baltimore, Philadelphia	norw.	52	243 210	norw.	59	332 517
United States Lines, New York	New York, Boston, Baltimore, Philadelphia, Jacksonville, Savannah, Charleston	nordam.	68	336 677	nordam.	73	381 900
Wallenius-Lines, Stockholm	New York, Baltimore	brit.	4	49 116		—	—
		dän.	3	9 168	dän.	3	10 456
		liber.	1	3 156		—	—
		dtsch.	7	21 561	dtsch.	5	12 299
		finn.	1	2 097		—	—
		norw.	3	11 167	norw.	1	3 076
		schwed.	7	27 372	schwed.	3	12 070
			26	123 637		12	37 901
Finnlines Ltd., Helsingfors	New York, Boston, Baltimore, Philadelphia	finn.	40	101 105	finn.	44	138 822
Comp. Maritime Belge, Antwerpen	New York, Baltimore, Norfolk		—	—	niederl.	1	3 804
Armement Deppe SA., Antwerpen / Comp. Maritime Belge, Antwerpen	Galveston, Houston, New Orleans	belg.	19	92 456	belg.	14	62 929
		franz.	3	12 672	franz.	6	32 322
		brit.	4	15 199	brit.	1	4 417
			26	120 327		21	99 668
Regent Line, London	Charleston, Savannah, Jacksonville, Miami	brit.	3	9 168	brit.	5	15 129
		panam.	4	11 937	panam.	7	22 245
			7	21 105		12	37 374

Tabelle 6 — Die regelmäßigen Schiffahrtslinien

Reederei oder Linie	Häfen	1966 Flagge	1966 Anzahl d. Reisen	1966 NRT	1967 Flagge	1967 Anzahl d. Reisen	1967 NRT
Wallenius-Lines, Stockholm	Houston, Lake Charles, New Orleans	dtsch.	2	5 080	dtsch.	6	19 460
		dän.	6	19 248		—	—
		schwed.	4	14 056		—	—
		norw.	2	5 939	norw.	7	40 775
			—	—	liber.	3	14 765
			—	—	israel.	1	3 564
			—	—	pakist.	1	3 922
			—	—	nordam.	1	3 519
			14	44 323		19	86 005
Cie. Maritime des Chargeurs Réunis, Paris	Houston, New Orleans, Mobile		—	—	franz.	3	12 672
Polish Ozean Line, Hamburg-New York	New York		—	—	poln.	1	3 080
Wilhelm Wilhelmsen / Svenska Amerika Linien, Oslo / Stockholm	Houston, New Orleans, Mobile		—	—	dtsch.	2	3 583
			512	**2 008 871**		**471**	**1 900 970**
Mittelamerika, Westindien, Mexiko, Venezuela und Kolumbien							
Hamburg-Amerika Linie, Hamburg	La Guaira, Pto. Cabello, Maracaibo, Curaçao, Barranquilla, Cartagena, Ciudad Trujillo, Port-au-Prince, Cristobal, Puntarenas, San Juan del Sur, Corinto, Amapala, La Union, La Libertad, San José de Guatemala, Champerico, Guayamas	dtsch.	107	201 555	dtsch.	103	204 537
		schweiz.	5	6 020	schweiz.	3	3 612
			112	207 575		106	208 149
Norddeutscher Lloyd, Bremen	Cristobal, Puntarenas, San Juan del Sur, Corinto, Amapala, La Union, La Libertad, Acajutla, San José de Guatemala, Champerico	dtsch.	31	59 668	dtsch.	31	47 418
Ozean/Stinnes-Linien Ozean-Linie G.m.b.H., Hamburg/ Hugo Stinnes, Hamburg	Havana, Tampico, Vera Cruz	dtsch.	19	52 808	dtsch.	19	50 922
			—	—	niederl.	2	3 287
Compagnie Générale Transatlantique, Paris	San Juan de Porto Rico, Fort de France, Pointe à Pitre, Ciudad Trujillo, Port-au-Prince, Kingston, Santiago de Cuba, Port of Spain, La Guaira, Pto. Cabello, Maracaibo, Willemstad, Barranquilla, Cartagena	panam.	3	9 455	panam.	1	3 490
		liber.	3	12 076	liber.	5	15 454
Horn-Linie, Hamburg Gemeinsamer Dienst		schwed.	5	13 978	schwed.	4	11 779
		dtsch.	65	139 706	dtsch.	52	113 246
		dän.	6	15 568	dän.	6	15 431
		franz.	49	116 612	franz.	56	138 013
		norw.	13	38 387	norw.	12	37 105
		griech.	4	10 177	griech.	1	5 132
			148	355 959		139	342 937
			—	—	dän.	5	15 463
Holland-Amerika Lijn, Rotterdam	Havana, Vera Cruz, Coatzacoalcos, Tampico (s. auch unter Vereinigte Staaten von Nordamerika am Atlantischen Ozean)	dtsch.	1	2 565	dtsch.	5	9 638
		liber.	6	7 572	liber.	5	6 310
		niederl.	15	40 777	niederl.	10	24 712
		griech.	2	7 428		—	—
			—	—	norw.	1	5 113
			24	58 342		26	61 236
					schwed.	4	8 443
Koninklijke Nederlandsche Stoomboot Maatschappij N. V., Amsterdam	Madeira, Barbados, Trinidad, Paramaribo, San Juan P.R., Ciudad Trujillo, Port-au-Prince, Santiago de Cuba, Kingston, Pto. Barrios, Belize, Guanta, Curaçao, Oranjestad, Punta Gardon, Santa Marta, Cartagena, Pto. Limon, Cristobal	finn.	2	3 960	finn.	4	10 919
		norw.	10	20 015	norw.	6	15 051
		dtsch.	41	76 119	dtsch.	35	57 091
		niederl.	104	236 404	niederl.	96	218 659
		brit.	3	10 704	brit.	1	3 501
		griech.	6	9 819	griech.	1	2 362
		dän.	7	17 941	dän.	12	30 240
			—	—	liber.	2	3 810
			173	374 962		161	350 076
Koninklijke Nederlandsche Stoomboot Maatschappij N.V., Amsterdam Flota Mercante Grancolombiana S.A., Bogota Gemeinsamer Dienst	La Guaira, Pto. Cabello, Maracaibo, Barranquilla, Cristobal	dän.	3	8 283	dän.	3	8 041
		liber.	1	3 490	finn.	1	2 902
		dtsch.	4	14 307	dtsch.	3	12 718
		norw.	5	13 505	norw.	3	8 959
		brit.	2	7 434	brit.	4	15 005
		kolumb.	4	27 286	niederl.	3	10 922
		griech.	4	15 679	schwed.	1	3 920
			23	89 984		18	62 467

Die regelmäßigen Schiffahrtslinien

Tabelle 6

Reederei oder Linie	Häfen	1966 Flagge	1966 Anzahl d. Reisen	1966 NRT	1967 Flagge	1967 Anzahl d. Reisen	1967 NRT
Koninklijke Nederlandsche Stoomboot Maatschappij N.V., Amsterdam	Carupano, Cumana, Guanta, La Guaira, Pto. Cabello, Pto. Cardon, Maracaibo,	—	—	—	niederl.	2	4 968
Compañia Anonima Venezolana De Navegacion (CAVN), Caracas	Barranquilla, Cristobal	brit.	4	20 279	brit.	1	3 459
Gemeinsamer Dienst		norw.	5	14 850	norw.	3	9 091
		dtsch.	2	5 466	dtsch.	8	21 702
		dän.	7	21 196	dän.	3	10 035
			18	61 791		17	49 255
Mamenic-Line, Marina Mercante Nicaraguensa S.A., Managua	Managua, Nicaragua, Cristobal, Balboa, Puntarenas, San Juan del Sur, Corinto, Amapala, La Union, La Libertad, Acajutla, San José de Guatemala	dtsch.	14	29 053	dtsch.	14	26 762
		norw.	3	8 487	norw.	2	6 895
			17	37 540		16	33 657
Saguenay Shipping Ltd., Montreal	Barbados, Trinidad, San Juan, Ciudad Trujillo, Port-au-Prince, Santiago de Cuba, Kingston, Port of Spain	schweiz.	3	7 998	schweiz.	3	7 998
		dtsch.	1	1 867	dtsch.	1	1 820
		ital.	3	6 381	ital.	2	4 254
		norw.	16	53 567	norw.	16	49 634
			23	69 813		22	63 706
Continental Lines S.A., Antwerpen	PuertoBarrios,PuertoCortez,PuertoMatias de Galvez, Barranquilla, Cartagena ..	dtsch.	7	9 881	dtsch.	12	16 367
		belg.	6	11 481	belg.	7	12 235
			13	21 362		19	28 602
Central Amerika Line / Holland Amerika Linie / Royal Mail Lines, Hamburg / Rotterdam / London	Cristobal, Puntarenas, San Juan del Sur, Corinto, Amapala, La Union, La Libertad, Acajutla, San José de Guatemala,	dän.	3	7 828	norw.	2	3 758
Gemeinsamer Dienst	Champerico	brit.	6	21 579	brit.	9	23 656
		dtsch.	7	15 907	dtsch.	9	13 761
		niederl.	2	7 059	niederl.	3	5 350
			18	52 373		23	46 525
VEB Deutsche Seereederei, Rostock	Vera Cruz, Tampico, Havanna, Matanzas	dtsch.	11	40 844	dtsch.	14	56 527
Mexican Line, Mexico	Vera Cruz, Tampico, Coatzacoalcos,	—	—	—	brit.	2	4 936
	Progreso	norw.	6	10 374	norw.	4	6 916
		mex.	6	31 845	mex.	6	22 776
			12	42 219		12	34 628
Johnson Line, Stockholm	La Guaira, Pto. Cabello, Maracaibo, Curaçao, Barranquilla, Cartagena, Ciudad Trujillo, Port-au-Prince, Cristobal, Puntarenas, San Juan del Sur, Corinto, Amapala, La Union, La Libertad, San José de Guatemala, Champerico, Guayamas	—	—	—	dtsch.	1	3 717
		niederl.	3	9 900	niederl.	2	6 996
		norw.	2	6 307		—	—
		schwed.	10	40 727	schwed.	19	71 800
			15	56 934		22	82 513
			657	**1 582 174**		**645**	**1 518 618**
	Brasilien, Uruguay und Argentinien						
Hamburg-Südamerikanische Dampfschifffahrts-Gesellschaft Eggert & Amsinck, Hamburg	Bahia, Recife, Salvador, Rio de Janeiro, Santos, Rio Grande, Montevideo, Buenos Aires	—	—	—	griech.	2	3 432
S.E.A.S. - Société anonyme pour l'exploitation -		liber.	4	13 152		—	—
Chargeurs Réunis / Louis Dreyfus Cie. Sud-Atlantique, Paris		franz.	20	130 132	franz.	16	106 463
Cie. de Navigation d'Orbigny, Paris		brit.	1	3 523		—	—
Comp. des Messagerie Marit, Paris		dtsch.	52	251 045	dtsch.	57	253 056
Gemeinsamer Dienst			77	397 852		75	362 951
Norddeutscher Lloyd, Bremen	Fortaleza, Parnahyba, São Luiz de Maranhao, Belem, Manaus, Iquitos.....	dtsch.	22	31 852	dtsch.	16	24 975
Empresa Lineas Maritimas Argentinas, Buenos Aires	Montevideo, Buenos Aires	argent.	32	153 815	argent.	37	171 742
Administration Nacional de Puertos, Montevideo	Montevideo	urug.	10	35 811	urug.	9	33 290
N. V., Koninklijke Hollandsche Lloyd, Amsterdam	Pernambuco, Bahia, Rio de Janeiro, Santos, Itajai, Rio Grande, Porto Alegre, Montevideo, Buenos Aires	niederl.	33	103 820	niederl.	33	102 255
		—	—	—	griech.	4	18 026
Lloyd Brasileiro, Rio de Janeiro	Recife, Rio de Janeiro, Santos, Paranagua, Rio Grande, Porto Alegre	dtsch.	1	1 243	dtsch.	4	13 422
		bras.	36	118 556	bras.	30	97 685
		liber.	1	4 436	liber.	7	24 561
		brit.	1	4 651	brit.	1	3 098
		—	—	—	norw.	3	7 063
			39	128 886		49	163 855
Flemar, Ltda, Montevideo	Montevideo, Buenos Aires	urug.	5	22 241	urug.	2	9 594
Polish Ocean Lines, Gdingen	Recife, Rio de Janeiro, Santos, Montevideo, Buenos Aires	poln.	21	66 814	poln.	22	64 537

Tabelle 6 — Die regelmäßigen Schiffahrtslinien

Reederei oder Linie	Häfen	1966 Flagge	1966 Anzahl d. Reisen	1966 NRT	1967 Flagge	1967 Anzahl d. Reisen	1967 NRT
Ulysses Independent Line, London	Buenos Aires	liber.	15	75 003	liber.	10	49 585
		brit.	2	6 242	brit.	2	5 347
			17	81 245		12	54 932
Rotterdam-Zuid Amerika Lijn, Rotterdam	A-Dienst: Rio de Janeiro, Santos, Montevideo, Buenos Aires						
	B-Dienst: Recife, Bahia, Vitoria, Rio de Janeiro, Santos, Paranagua, São Francisco du Sul, Rio Grande, Porto Alegre	niederl.	23	68 475	niederl.	25	73 552
		parag.	2	688	parag.	2	688
			25	69 163		27	74 240
Benesa Line = Comp. Maritime Belge, Antwerpen N. V. Havenlijn, Rotterdam Gemeinsamer Dienst	Rio de Janeiro, Santos, Montevideo, Buenos Aires	belg.	6	29 293	belg.	7	34 371
		niederl.	11	34 546	niederl.	12	37 706
			17	63 839		19	72 077
Birka Line, Stockholm	Recife, Bahia, Rio de Janeiro, Santos, Porto Alegre	dtsch.	4	8 184	dtsch.	3	3 888
		schwed.	9	12 390	schwed.	7	8 377
			13	20 574		10	12 265
Baltic Steamship Company, Leningrad	Rio de Janeiro, Santos, Recife, Montevideo, Rosario		—	—	sowj.	16	46 774
			311	**1 175 912**		**327**	**1 193 487**
	Westküste Amerikas						
Holland-Amerika Lijn, Rotterdam Royal Mail Lines Ltd., London Gemeinsamer Dienst	Cristobal, Los Angeles, San Francisco, Portland, Seattle, Vancouver	brit.	8	43 205	brit.	11	62 505
		niederl.	14	77 826	niederl.	14	80 008
			22	121 031		25	142 513
Hanseatische Reederei, Hamburg Vaasan Laiva O. Y., Helsinki Gemeinsamer Dienst	Los Angeles, Portland, Seattle, Vancouver	dtsch.	11	36 398	dtsch.	12	40 004
		finn.	11	50 633	finn.	11	48 469
			22	87 031		23	88 473
Johnson Line, Stockholm	Los Angeles, San Francisco, Portland, Seattle, Vancouver	schwed.	8	39 528	schwed.	8	39 509
Wallenius-Lines, Stockholm	Los Angeles, San Francisco, Portland, Seattle, Vancouver		—	—	dtsch.	2	13 531
		liber.	2	12 129		—	—
		norw.	1	6 256		—	—
		griech.	3	16 759		—	—
		schwed.	6	61 847	schwed.	1	3 825
			12	96 991		3	17 356
Fred Olsen, Interocean Line, Oslo	Los Angeles, San Francisco, Portland, Seattle, Vancouver	norw.	14	66 420	norw.	23	114 857
Hamburg-Amerika Linie, Hamburg Norddeutscher Lloyd, Bremen Gemeinsamer Dienst	Los Angeles, San Francisco, Portland, Seattle, Vancouver, New Westminster, Tacoma	dtsch.	53	194 953	dtsch.	49	177 334
Hamburg-Amerika Linie, Hamburg	Cristobal, Buenaventura, Guayaquil, Callao, Mollendo, Arica, Antofagasta, Valparaiso, San Antonio, Talcahuano, Coral, Salaverry	dtsch.	37	134 399	dtsch.	35	124 136
Norddeutscher Lloyd, Bremen	Cristobal, Buenaventura, Guayaquil, Callao, Mollendo, Arica, Antofagasta, Valparaiso, San Antonio, Talcahuano	dtsch.	25	82 627	dtsch.	29	98 043
Cia. Sud-Americana de Vapores, Valparaiso	Buenaventura, Guayaquil, Callao, Mollendo, Arica, Iquique, Tocopilla, Antofagasta, Coquimbo, Valparaiso, San Antonio, Talcahuano		—	—	brit.	9	36 476
		dän.	8	23 633		—	—
		chil.	8	35 656	chil.	9	40 113
			16	59 289		18	76 589
Compagnie Générale Transatlantique, Paris	Curaçao, Cristobal, Buenaventura, Guayaquil, Callao, Arica, Antofagasta, Valparaiso	peru.	1	4 091	peru.	4	16 362
		franz.	16	70 164	franz.	18	78 899
		dtsch.	6	22 431	dtsch.	7	25 818
		—	—	—	schweiz.	6	31 059
			23	96 686		35	152 138
	Los Angeles, San Francisco, Portland, Seattle, Vancouver	franz.	20	95 182	franz.	17	83 823
Knutsen Line, Haugesund	Buenaventura, Guayaquil, Callao, Mollendo, Arica, Antofagasta, Valparaiso, San Antonio, Talcahuano	norw.	23	76 177	norw.	21	69 898

Die regelmäßigen Schiffahrtslinien

Tabelle 6

Reederei oder Linie	Häfen	1966 Flagge	1966 Anzahl d. Reisen	1966 NRT	1967 Flagge	1967 Anzahl d. Reisen	1967 NRT
Koninklijke Nederlandsche Stoomboot Maatschappij N. V., Amsterdam	Buenaventura, Guayaquil, Callao, Mollendo, Arica, Antofagasta, Valparaiso, San Antonio, Talcahuana	—	—	—	dän.	10	27 860
		dtsch.	2	3 478	dtsch.	3	8 390
		griech.	2	7 535	—	—	—
		niederl.	23	76 502	niederl.	22	76 814
		norw.	1	2 721	—	—	—
			28	90 236		35	113 064
Koninklijke Nederlandsche Stoomboot Maatschappij N. V., Amsterdam Flota Mercante Grancolombiana S. A., Bogota Gemeinsamer Dienst	Buenaventura, Guayaquil, Manta (in Verbindung mit mittelamerikanischen Häfen)	dtsch.	1	3 117	—	—	—
		liber.	2	10 030	—	—	—
		schwed.	1	2 380	—	—	—
		dän.	17	46 120	dän.	14	41 391
		—	—	—	norw.	1	2 520
		brit.	4	16 304	—	—	—
		kolumb.	5	13 850	kolumb.	8	22 497
		niederl.	4	13 160	niederl.	2	6 981
			34	104 961		25	73 389
Johnson Line, Stockholm	Paita, Callao, Pisco, Matarani, Arica, Iquique, Valparaiso	schwed.	3	13 859		—	—
			340	**1 359 370**		**346**	**1 371 122**

Nach Australien, Neuseeland und Ozeanien

Holland Australien Lijn, Rotterdam	Fremantle, Adelaide, Melbourne, Sydney, Newcastle NSW, Brisbane, Port Kempla	niederl.	21	100 939	niederl.	17	85 333
Wilh. Wilhelmsen, Oslo	Fremantle, Adelaide, Melbourne, Sydney, Newcastle NSW, Brisbane	norw.	21	77 844	norw.	11	54 093
Deutsch-englischer Gemeinschaftsdienst:							
Port Line Ltd., London	Adelaide, Melbourne, Burnie, Hobart, Sydney, Brisbane, Townsville, Cairns	franz.	1	3 825	—	—	—
Shaw Savill Line, London		brit.	12	65 860	brit.	18	90 886
The Blue Funnel Line (Alfred Holt & Co.), Liverpool		dtsch.	26	111 549	dtsch.	21	95 566
Peninsular and Oriental Steam Navigation Co., London Hamburg-Amerika Linie, Hamburg Norddeutscher Lloyd, Bremen			39	181 234		39	186 452
Det Ostasiatiske Kompagni, Kopenhagen	Singapore, Adelaide, Melbourne, Hobart, Sydney, Brisbane	dän.	10	50 564	dän.	4	18 820
Compagnie des Messageries Maritimes, Paris	Adelaide, Melbourne, Sydney, Brisbane, Noumea, Port Vila, Santo	franz.	19	73 184	franz.	15	57 770
		niederl.	1	4 602	niederl.	1	2 504
		brit.	1	5 124	—	—	—
			21	82 910		16	60 274
Gemeinschaftsdienst Kontinent-Neuseeland:							
Det Ostasiatiske Kompagni, Kopenhagen Rederiaktiebolaget Transatlantic, Gothenburg Wilh. Wilhelmsen, Oslo New Zealand Shipping Co. Ltd., London Port Line Ltd., London Shaw Savill u. Albion Co. Ltd., London Blue Star Line Ltd., London Nedlloyd Linien, Rotterdam	Auckland, Wellington, Lyttelton, Dunedin, Bluff, New Plymouth, Nelson, Napier, Whangarei, Wanganui	—	—	—	schwed.	1	3 300
		dän.	3	15 302	dän.	2	9 696
		brit.	9	54 042	brit.	9	45 030
		norw.	2	7 422	norw.	3	12 416
		niederl.	2	9 284	—	—	—
			16	86 050		15	70 442
Johnson Line, Stockholm	Honolulu, Hawaii-Inseln	schwed.	21	104 321	schwed.	16	77 823
Bank Line Ltd., London	Madang, Rabaul	brit.	12	44 453	brit.	10	45 204
Nedlloyd Linien:							
N. V. Stoomvaart Maatschappij „Nederland", Amsterdam Koninklijke Rotterdamsche Lloyd N.V., Rotterdam Gemeinsamer Dienst	Biak, Hollandia, Manokwari, Sorong, Madang, Rabaul, Noumeá, Papeete	niederl.	23	122 513	niederl.	23	197 416
			184	**850 828**		**151**	**795 857**

Gesamtübersicht der regelmäßigen Schiffahrtslinien

(Es ist nur die Ausreise zugrunde gelegt.)

Tabelle 6

Verkehrsgebiete, nach denen die Schiffe gegangen sind	1966			1967			Darunter deutsche Linien			Außerdem deutsche Linien im Gemeinschaftsdienst mit ausländischen		
	Anzahl der Linien	Anzahl der Reisen	NRT	Anzahl der Linien	Anzahl der Reisen	NRT	Anzahl der Linien	Anzahl der Reisen	NRT	Anzahl der Linien	Anzahl der Reisen	NRT
Bundesgebiet und Sowjetische Besatzungszone	**6**	**755**	**674 153**	**6**	**802**	**660 889**	**6**	**802**	**660 889**	—	—	—
Sowjetunion, Polen, Ostgebiete des Deutschen Reiches (Stand vom 31. 12. 1937) z. Z. unter polnischer Verwaltung, Memel und Danzig	3	152	71 773	3	153	99 682	1	48	8 578	1	39	33 543
Finnland	4	256	164 703	4	231	168 638	—	—	—	3	208	151 138
Schweden	5	394	82 799	5	441	112 729	—	—	—	3	393	91 622
Norwegen	2	175	98 515	2	182	110 302	—	—	—	1	73	46 617
Dänemark	6	487	93 691	6	484	91 994	2	204	49 399	—	—	—
Island	3	126	103 830	3	121	123 677	—	—	—	—	—	—
Großbritannien u. Nordirland	10	820	248 594	10	865	254 536	2	232	55 476	6	454	170 650
Irland	1	54	29 799	1	67	38 287	—	—	—	1	67	38 287
Niederlande	1	93	13 244	1	73	11 036	1	73	11 036	—	—	—
Belgien	1	75	10 664	1	76	12 211	1	76	12 211	—	—	—
Frankreich am Kanal und am Atlantischen Ozean	2	50	12 333	2	43	10 777	1	9	1 624	1	34	9 153
Spanien am Atlantischen Ozean, Portugal und Azoren	8	331	189 542	8	300	144 716	1	31	18 649	2	189	105 760
Europäische Länder am Mittelländischen und am Schwarzen Meer	19	370	423 419	20	399	498 135	5	166	179 837	1	20	31 884
Europäisches Ausland	**65**	**3 383**	**1 542 906**	**66**	**3 435**	**1 676 720**	**14**	**839**	**336 810**	**19**	**1 477**	**678 654**
Nordafrika am Atlant. Ozean	2	128	102 045	2	143	120 683	—	—	—	1	124	110 601
Afrika am Mittelmeer und Ägypten	9	125	145 483	10	158	209 447	5	68	61 639	1	27	43 892
Afrika am Atlantischen Ozean	13	597	1 377 100	15	569	1 380 352	3	230	427 587	1	41	82 986
Süd- und Ostafrika	18	380	1 562 888	18	385	1 621 709	2	75	215 259	2	77	377 917
Afrika	**42**	**1 230**	**3 187 516**	**45**	**1 255**	**3 332 191**	**10**	**373**	**704 485**	**5**	**269**	**615 396**
Nahost am Mittelmeer	10	230	301 024	11	177	215 600	4	40	57 309	1	34	46 793
Persischer Golf	10	165	637 058	11	151	618 700	1	43	206 205	—	—	—
Mittelost	14	221	876 474	15	214	853 586	1	33	143 933	—	—	—
Sunda-Inseln und Philippinen	8	76	325 428	9	93	394 118	1	17	68 590	—	—	—
Fernost	17	430	2 116 583	21	435	2 282 626	4	67	315 317	—	—	—
Asien	**59**	**1 122**	**4 256 567**	**67**	**1 070**	**4 364 630**	**11**	**200**	**791 354**	**1**	**34**	**46 793**
Kanada am Atlantischen Ozean und an den Großen Seen, Vereinigte Staaten an den Großen Seen	11	224	475 884	11	209	474 719	2	81	204 818	1	36	70 910
Vereinigte Staaten von Nordamerika am Atlant. Ozean und am Golf von Mexiko	20	512	2 008 871	21	471	1 900 970	7	126	287 712	—	—	—
Mittelamerika, Westindien, Mexiko, Venezuela und Kolumbien	15	657	1 582 174	15	645	1 518 618	4	170	363 016	1	139	342 937
Brasilien, Uruguay und Argentinien	12	311	1 175 912	14	327	1 193 487	1	16	24 975	1	75	362 951
Nordamerika Westküste	7	151	701 136	7	148	663 865	1	49	177 334	1	23	88 473
Südamerika Westküste	8	189	658 234	7	198	707 257	2	64	222 179	—	—	—
Amerika	**73**	**2 044**	**6 602 211**	**75**	**1 998**	**6 458 916**	**17**	**506**	**1 280 034**	**4**	**273**	**865 271**
Australien, Neuseeland und Ozeanien	**9**	**184**	**850 828**	**10**	**151**	**795 857**	—	—	—	**1**	**38**	**181 918**
Insgesamt	**254**	**8 718**	**17 114 181**	**269**	**8 711**	**17 289 203**	**58**	**2 720**	**3 773 572**	**30**	**2 091**	**2 388 032**
Dagegen 1966	—	—	—	**254**	**8 718**	**17 114 181**	**59**	**2 718**	**3 850 936**	**29**	**2 015**	**2 250 165**

SUB

Güterverkehr über See

(Seite 59—250)

Zur Methode:

Die Tabellen beziehen sich auf den **Güterverkehr über See** des Hamburger Hafens, d. h. im Empfang auf sämtliche Gütermengen, die auf dem Seewege angekommen sind, und im Versand auf die gesamten seewärtigen Verladungen. Die Abgrenzung gegenüber der Binnenschiffahrt erfolgt durch die Seegrenzen (vgl. Abschnitt „Schiffsverkehr über See").

Zur **Erfassung** werden die Ladungsverzeichnisse (Manifeste) der im Seeverkehr zu Handelszwecken angekommenen und abgegangenen Schiffe herangezogen.

Der Ausweis der gelöschten und geladenen **Gütermengen** erfolgt nach **Brutto-Gewichten** in t (1000 kg). Als **Herkunfts- und Bestimmungsländer** werden die Bezirke angeschrieben, in denen die Güter **ein- oder ausgeladen** werden. Es gelangen also lediglich die **unmittelbaren Verkehrsverbindungen** (ohne Umladung) zur Darstellung.

Die **Bezeichnung** und **Gruppierung** der Güter erfolgt in der vom Statistischen Landesamt erweiterten Gliederung des bundeseinheitlich gültigen „Güterverzeichnis für die Verkehrsstatistiken".

In den Tabellen 8 und 11 sind nur die Positionen über 20 t, in den Tabellen 9 und 12 nur die über 10 t ausgewiesen.

Der Güterverkehr über See des Hafens Hamburg

in Mio t

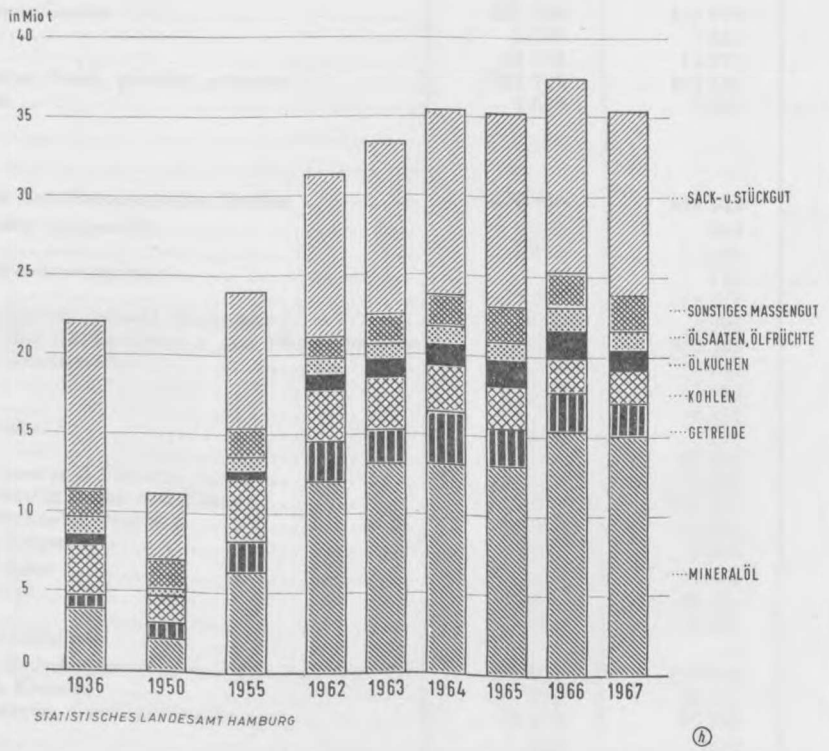

SUB

Güterverkehr über See nach Güterarten

Tabelle 7

Stat. Nr.	Güterarten	Empfang 1966	Empfang 1967	Versand 1966	Versand 1967
		Mengen in t		Mengen in t	
0	**Nahrungs- und Genußmittel (einschl. Rohstoffe)**	**4 971 198**	**4 382 787**	**920 912**	**956 187**
00	**Getreide**	**2 230 353**	**1 756 241**	**290 355**	**302 933**
001	*Weizen, Mengkorn*	*273 368*	*298 076*	*40 341*	*58 993*
002	*Reis*	*75 925*	*61 171*	*11 590*	*12 906*
003	*Gerste*	*243 003*	*258 473*	*14 548*	*24 363*
004	*Mais*	*941 454*	*801 389*	*138 728*	*139 832*
005	*Roggen*	*41 105*	*46 854*	*29 294*	*37 105*
006	*Hafer*	*200 034*	*153 815*	*27 720*	*23 830*
009	*Sonstiges Getreide*	*455 464*	*136 463*	*28 134*	*5 904*
01	Milokorn	75 266	27 779	21 849	3 315
02	Buchweizen	978	1 254	2	51
03	Hirse, Sorghum	378 659	107 055	5 748	2 361
04	Kanariensaat	441	306	269	167
05	Getreidegemenge und sonstiges Getreide	120	69	266	10
01	**Kartoffeln**	**2 780**	**1 261**	**9 842**	**20 916**
010	*Kartoffeln*	*2 780*	*1 261*	*9 842*	*20 916*
02	**Frische Früchte, frisches und gefrorenes Gemüse**	**1 246 109**	**1 174 508**	**51 908**	**47 788**
021	*Zitrusfrüchte*	*388 191*	*383 779*	*5 996*	*9 925*
01	Apfelsinen	306 251	302 807	4 709	8 644
02	Zitronen	27 992	21 251	640	664
03	Grapefruit, Pampelmusen	53 948	59 721	647	617
025	*Sonstige frische Früchte*	*629 980*	*633 759*	*25 767*	*19 348*
01	Frische Äpfel	118 256	105 824	11 367	6 361
02	Frische Ananas	3 650	1 159	106	38
03	Frische Bananen	422 825	438 796	1 863	887
04	Frische Feigen (s. 045 *09*)	—	—	—	—
05	Frische Datteln	3 980	1 315	654	340
06	Mandeln	8 899	8 177	794	1 054
07	Weintrauben	12 168	9 645	243	249
08	Anderes Obst, Südfrüchte, frisch	17 800	14 827	1 112	618
09	Paranüsse	5 204	4 650	996	911
10	Wal- und Haselnüsse	21 607	30 596	6 057	6 284
11	Andere Nüsse	4 384	7 195	603	1 106
12	Kokosraspel	11 207	11 575	1 972	1 500
029	*Frisches und gefrorenes Gemüse*	*227 938*	*156 970*	*20 145*	*18 515*
01	Tomaten	5 759	7 381	235	10
02	Zwiebeln	21 751	18 722	1 461	791
03	Andere Gemüse, frisch, gekühlt, gefroren	191 785	125 820	14 121	12 984
04	Johannisbrot	8 643	5 047	4 328	4 730
03	**Zuckerrüben**	—	—	**18**	**1**
030	*Zuckerrüben*	—	—	*18*	*1*
04	**Getreide-, Obst- und Gemüseerzeugnisse, Hopfen**	**470 440**	**498 942**	**173 554**	**170 754**
041	*Mehl, Grieß und Grütze aus Getreide*	*2 160*	*651*	*56 651*	*67 820*
01	Mehl	2 152	508	52 386	62 395
02	Sonstige Müllereierzeugnisse	8	143	4 265	5 425
042	*Malz*	*11 672*	*12 271*	*40 025*	*32 989*
044	*Sonstige Getreideerzeugnisse (einschl. Backwaren)*	*2 016*	*1 508*	*20 132*	*10 462*
045	*Getrockn. u. gefror. Obst, Obstkonserven u. and. Obsterzeugnisse*	*293 582*	*310 282*	*19 610*	*22 602*
01	Fruchtsäfte, Gemüsesäfte	49 166	54 048	2 566	2 185
02	Rosinen	35 250	33 254	1 449	1 718
03	Korinthen	1 704	1 522	436	315
04	Früchte in Lake	319	251	16	215
05	Obstpulpe	14 218	13 558	2 145	2 363
06	Ananas in Dosen und Fässern	66 573	74 631	6 350	8 201
07	Andere Früchte in Dosen und Fässern	111 016	118 217	5 204	5 905
08	Anderes getrocknetes Obst u. ä.	11 339	10 985	1 332	1 577
09	Getrocknete Feigen	3 997	3 816	112	123
046	*Getrocknete Hülsenfrüchte*	*23 261*	*25 704*	*3 745*	*5 654*
01	Erbsen, Bohnen	17 879	19 481	3 422	5 389
02	Linsen	5 382	6 223	316	234
03	Andere Hülsenfrüchte	—	—	7	31
047	*Getrockn. Gemüse, Gemüsekonserven u. and. Gemüseerzeugnisse*	*136 946*	*147 895*	*30 269*	*27 714*
01	Getrocknetes Gemüse	57 272	50 757	20 621	17 239
02	Gemüsekonserven, Gemüsezubereitungen	79 674	97 138	9 648	10 475
049	*Hopfen*	*803*	*631*	*3 122*	*3 513*
05	**Zucker**	**125 677**	**115 384**	**70 914**	**76 944**
051	*Rohzucker*	*14 151*	*10 873*	*182*	*56*
052	*Raffinierter Zucker*	*20 079*	*10 704*	*68 180*	*76 487*
059	*Melasse*	*91 447*	*93 807*	*2 552*	*401*

Tabelle 7 — Güterverkehr über See nach Güterarten

Stat. Nr.	Güterarten	Empfang 1966	Empfang 1967	Versand 1966	Versand 1967
		Mengen in t		Mengen in t	
06	**Lebende Tiere**	**24 368**	**8 980**	**272**	**391**
060	*Lebende Tiere (ausgenommen Fische)*	*24 368*	*8 980*	*272*	*391*
01	Rindvieh, einschl. Kälber	22 559	7 926	116	144
02	Schweine, einschl. Ferkel	1 770	1 029	53	6
03	Geflügel	—	—	26	163
04	Andere lebende Tiere	39	25	77	78
07	**Fleisch, Fische, Fleisch- und Fischwaren, Eier, Milch und Milcherzeugnisse, Speisefette**	**288 848**	**265 576**	**160 002**	**174 214**
071	*Fleisch, frisch und gefroren*	*69 532*	*54 773*	*10 364*	*14 124*
01	Gefrierfleisch	66 622	50 919	9 932	13 640
02	Anderes Fleisch, frisch	—	38	430	471
03	Wild	2 910	3 816	2	13
072	*Fleisch, getrocknet, gesalzen, geräuchert, Fleischkonserven und andere Fleischwaren*	*41 363*	*45 212*	*50 492*	*48 434*
01	Fleischkonserven	40 403	42 050	48 060	43 510
02	Anderes Fleisch, gesalzen, geräuchert, getrocknet, Fleischwaren	960	3 162	2 432	4 924
074	*Fische, Schal- und Weichtiere, frisch, gefroren, getrocknet, gesalzen und geräuchert*	*80 036*	*63 579*	*17 484*	*13 483*
01	Frische Heringe	29 425	16 972	302	14
02	Gesalzene Heringe	5 143	5 878	509	993
03	Andere frische, gekühlte und gefrorene Fische, lebende Fische, Schal- und Weichtiere	37 574	36 377	8 843	7 652
04	Klipp- und Stockfische und andere getrocknete Fische	7 616	4 097	7 623	4 638
05	Fische, geräuchert	278	255	207	186
075	*Konserven und andere Erzeugnisse aus Fischen, Schal- und Weichtieren (ausgenommen Futtermittel)*	*46 202*	*47 703*	*8 419*	*10 337*
01	Sardinen	16 739	18 392	1 167	1 221
02	Andere Konserven von Fischen, Schal- und Weichtieren und andere Fischwaren	29 463	29 311	7 252	9 116
076	*Eier*	*5 886*	*4 761*	*1 155*	*451*
077	*Frische Milch und Sahne*	—	*3*	*58*	*90*
078	*Butter, Käse und andere Milcherzeugnisse*	*40 771*	*42 867*	*64 674*	*80 848*
01	Butter	1 337	972	3 071	8 698
02	Käse	13 516	9 478	18 626	19 446
03	Milch in Dosen	11 748	14 802	14 434	28 906
04	Andere Molkereierzeugnisse	14 170	17 615	28 543	23 798
079	*Margarine und andere Speisefette*	*5 058*	*6 678*	*7 356*	*6 447*
01	Margarine	304	423	363	337
02	Schmalz	3 728	5 296	5 876	5 170
03	Andere genußfertige Speisefette	1 026	959	1 117	940
08	**Getränke**	**49 447**	*44 059*	**46 823**	*49 899*
081	*Alkoholfreie Getränke*	*1 274*	*1 143*	*2 174*	*2 492*
01	Mineralwasser	965	729	658	629
02	Sonstige alkoholfreie Getränke	309	414	1 516	1 863
084	*Most und Wein aus Weintrauben*	*25 998*	*21 992*	*4 206*	*4 238*
087	*Bier*	*11 705*	*11 851*	*36 297*	*39 291*
089	*Sonstige alkoholische Getränke*	*10 470*	*9 073*	*4 146*	*3 878*
09	**Andere Nahrungs- und Genußmittel**	**533 176**	**517 836**	**117 224**	**112 347**
091	*Kaffee*	*244 584*	*243 216*	*43 312*	*45 485*
092	*Tee und Gewürze*	*28 357*	*32 206*	*8 667*	*10 699*
01	Tee, Mate	8 590	12 739	3 615	5 551
02	Pfeffer	8 214	9 646	2 266	2 064
03	Andere Gewürze	11 553	9 821	2 786	3 084
094	*Kakao und Kakaoerzeugnisse*	*131 083*	*126 733*	*27 294*	*17 691*
01	Kakaobohnen	129 161	123 740	15 648	5 928
02	Kakaopulver	618	473	7 591	7 104
03	Kakaobutter	726	1 596	2 121	2 730
04	Schokolade und sonstige Kakaoerzeugnisse	578	924	1 934	1 929
095	*Süß-, Zucker- und verwandte Waren, Honig*	*37 695*	*40 146*	*12 901*	*16 529*
01	Honig	33 105	33 684	4 076	4 006
02	Glukose, Dextrose, anderer Zucker	36	1 702	1 438	4 549
03	Süß- und Zuckerwaren und ähnliches	4 554	4 760	7 387	7 974
097	*Rohtabak und Tabakabfälle*	*84 966*	*66 638*	*12 926*	*9 290*
098	*Tabakwaren*	*1 769*	*2 279*	*1 031*	*2 176*
099	*Sonstige Nahrungs- und Genußmittel*	*4 722*	*6 618*	*11 093*	*10 477*
1	**Futtermittel, pflanzliche und tierische Öle und Fette**	**3 052 341**	**2 549 029**	**906 689**	**649 955**
11	**Futtermittel**	**1 460 593**	**1 154 853**	**711 012**	**479 372**
111	*Stroh und Heu*	*6*	*239*	*517*	*80*
01	Rauhfutter und Heu	6	—	457	78
02	Stroh	—	239	60	2

SUB

Güterverkehr über See nach Güterarten — Tabelle 7

Stat. Nr.	Güterarten	Empfang 1966	Empfang 1967	Versand 1966	Versand 1967
		Mengen in t		Mengen in t	
115	*Ölkuchen und andere Rückstände der Pflanzenölgewinnung* ...	*1 124 162*	*810 511*	*668 270*	*431 554*
01	Sojaschrot	175 807	128 749	274 545	157 020
02	Ölkuchen und andere Rückstände der Pflanzenölgewinnung	948 355	681 762	393 725	274 534
119	*Sonstige Futtermittel a. n. g. (einschl. Nahrungsmittelabfälle)*	*336 425*	*344 103*	*42 225*	*47 738*
01	Kleie und Abfälle	46 479	55 122	16 773	22 184
02	Fischmehl	238 819	261 047	13 125	9 079
03	Fleischmehl	1 927	4 196	2 456	3 126
04	Andere Futtermittel	49 200	23 738	9 871	13 349
15	**Ölsaaten, Ölfrüchte, pflanzliche und tierische Öle und Fette (ausgenommen Speisefette)**	**1 591 748**	**1 394 176**	**195 677**	**170 583**
151	*Ölsaaten und -früchte*	*1 370 353*	*1 177 838*	*49 807*	*33 084*
01	Raps und Rübsen	40 764	56 617	9 065	8 422
02	Erdnüsse	74 408	60 649	3 300	4 434
03	Baumwollsaat	6 920	5 370	2 383	175
04	Sojabohnen	839 383	746 606	12 304	4 361
05	Palmkerne	82 880	47 254	2 153	1 602
06	Kopra	177 961	148 676	3 952	3 984
07	Leinsaat	76 329	61 821	10 447	6 046
08	Senfsaat	7 291	7 880	1 201	886
09	Andere Ölsaaten, Ölfrüchte	64 417	42 965	5 002	3 174
155	*Pflanzliche u. tierische Öle u. Fette (ausgenommen Speisefette)*	*221 395*	*216 338*	*145 870*	*137 499*
01	Premier-Jus	78	181	3 566	2 238
02	Talg	8 612	8 790	7 015	7 548
03	Fischöl, Tran	34 642	48 638	4 135	4 585
04	Walöl	14 919	6 398	349	17
05	Speck	—	36	466	144
06	Andere tierische Fette und Öle	4 071	3 907	4 932	7 976
07	Wachs, tierisch und pflanzlich	4 798	3 393	2 061	1 072
08	Baumwollsaatöl	4 725	5 221	311	654
09	Erdnußöl	24 596	15 814	6 073	6 831
10	Kokosöl	16 772	12 935	7 896	6 120
11	Palmöl	48 409	44 460	12 058	7 518
12	Olivenöl	3 296	1 006	459	525
13	Sojaöl	6 899	5 924	57 127	44 699
14	Sesamöl	3	1	517	38
15	Rizinusöl	6 137	5 610	36	28
16	Leinöl	8 763	8 330	713	1 187
17	Rüböl	7 574	14 860	22 875	31 180
18	Oleoöl	11	11	226	46
19	Holzöl	1 337	1 256	277	577
20	Olein	393	548	277	259
21	Firnisse	—	1	53	91
22	Andere pflanzliche Fette und Öle	25 360	29 018	14 448	14 166
2	**Andere pflanzliche, tierische und verwandte Rohstoffe**	**1 350 338**	**1 290 616**	**296 698**	**301 604**
21	**Grubenholz**	—	—	—	—
210	*Grubenholz*	—	—	—	—
22	**Holz (ausgenommen Grubenholz) und Kork**	**552 984**	**533 372**	**84 087**	**91 476**
221	*Faserholz*	—	—	*6*	*12*
225	*Sonstiges Rohholz*	*363 916*	*329 835*	*28 464*	*26 029*
01	Stammholz über 1,5 m lang	356 232	328 138	17 365	20 197
02	Anderes Rund- oder Stammholz	7 684	1 697	11 099	5 832
227	*Holzschwellen und sonstiges bearbeitetes Holz (ausgenommen Grubenholz)*	*172 240*	*193 856*	*55 009*	*65 106*
01	Schwellen aus Holz	2 157	3 300	22	256
02	Sonstiges bearbeitetes Holz	170 083	190 556	54 987	64 850
229	*Brennholz, Holzkohle, Kork und Korkabfälle*	*16 828*	*9 681*	*608*	*329*
01	Brennholz, Holzabfälle, Holzkohle	493	103	107	86
02	Rohkork, Korkabfälle	16 335	9 578	501	243
25	**Zellstoff und Altpapier**	**103 489**	**138 225**	**23 672**	**28 312**
251	*Holzschliff und Zellstoff*	*101 142*	*133 684*	*21 117*	*22 849*
255	*Altpapier und Papierabfälle*	*2 347*	*4 541*	*2 555*	*5 463*
29	**Textile und ähnliche pflanzliche, tierische und verwandte Rohstoffe**	**693 865**	**619 019**	**188 939**	**181 816**
291	*Wolle und sonstige Tierhaare*	*47 039*	*40 767*	*14 857*	*8 757*
292	*Baumwolle*	*75 564*	*74 645*	*14 314*	*17 420*
01	Baumwolle, Reißbaumwolle	34 082	35 852	10 471	14 332
02	Baumwollabfälle	41 482	38 793	3 843	3 088
293	*Sonstige pflanzliche Textilfasern, Seide*	*51 210*	*44 877*	*16 093*	*17 238*
01	Jute	5 907	9 006	3 410	6 220
02	Hanf	26 928	18 205	9 913	8 622
03	Andere pflanzliche Textilfasern, Seide	18 375	17 666	2 770	2 396

Tabelle 7 — Güterverkehr über See nach Güterarten

Stat. Nr.	Güterarten	Empfang 1966	Empfang 1967	Versand 1966	Versand 1967
		Mengen in t		Mengen in t	
294	*Künstliche und synthetische Textilfasern*	*5 325*	*8 286*	*62 098*	*61 465*
295	*Lumpen und Textilabfälle*	*5 025*	*5 507*	*5 986*	*6 318*
296	*Rohe Häute und Felle, Lederabfälle*	*112 607*	*85 751*	*14 235*	*10 302*
297	*Natürlicher und synthetischer Kautschuk, roh und regeneriert*	*283 361*	*247 492*	*27 173*	*26 247*
01	Rohkautschuk, natürlicher (auch regeneriert)	231 297	201 058	16 696	16 776
02	Kautschuk, synthetisch (auch regeneriert)	49 831	44 173	6 890	6 042
03	Kautschukabfälle	2 233	2 261	3 587	3 429
299	*Übrige pflanzliche und tierische Rohstoffe (nicht zur Ernährung)*	*113 734*	*111 694*	*34 183*	*34 069*
01	Därme	10 246	9 567	5 098	4 125
02	Federn	5 464	5 210	987	1 045
03	Borsten	882	812	866	868
04	Haare	2 220	1 698	777	169
05	Kleesaat	2 051	2 352	94	130
06	Grassaat	5 475	5 205	1 240	2 442
07	Saaten, außer Ölsaaten	7 111	6 999	2 578	2 357
08	Piassava	2 016	1 836	548	871
09	Rohr	4 636	4 666	1 278	1 192
10	Gummiharze	6 697	7 233	3 818	4 202
11	Fichtenharze	16 384	18 583	2 632	4 082
12	Schellack	2 877	3 860	1 224	1 598
13	Knochen, Horn	5 263	6 165	723	946
14	Knochenmehl	5 356	2 577	3 777	3 819
15	Lebende Pflanzen	570	469	781	702
16	Pflanzliche Gerbmittel	328	383	42	31
17	Andere pflanzliche Rohstoffe	34 047	30 130	6 420	4 454
18	Andere tierische Rohstoffe	2 111	3 949	1 300	1 036
3	**Steine und Erden, Salz, Erze und Schrott**	**1 627 075**	**1 164 015**	**331 368**	**356 484**
31	**Sand, Kies, Bims, Ton, Schlacken**	**99 305**	**86 908**	**11 951**	**8 032**
311	*Industriesand*	*5*	—	*2 344*	*1 008*
313	*Bimsstein, -sand und -kies*	*4 895*	*13 479*	*448*	*300*
315	*Sonstiger natürlicher Sand und Kies*	*8 476*	*4 429*	*6*	*1*
01	Sand	—	419	—	—
02	Kies	8 476	4 010	6	1
317	*Lehm, Ton und tonhaltige Erden*	*28 088*	*24 077*	*7 344*	*6 399*
01	Ton, Lehm	7 761	9 097	4 884	5 140
02	Porzellanerde u. ä.	20 327	14 980	2 460	1 259
319	*Schlacken und Aschen (nicht zur Verhüttung)*	*57 841*	*44 923*	*1 809*	*324*
33	**Sonstige Steine, Erden und verwandte Rohmineralien**	**730 478**	**661 936**	**114 921**	**70 031**
331	*Marmor, Granit und andere Naturwerksteine, Schiefer*	*11 376*	*8 103*	*1 813*	*1 081*
332	*Gips- und Kalkstein*	*162*	*6*	*743*	*87*
333	*Findlinge, Kiesel, Schotter und andere zerkleinerte Steine*	*473 198*	*449 525*	*3 038*	*1 579*
334	*Gips*	*222*	*238*	*8 672*	*8 103*
335	*Kreide*	*4 041*	*1 856*	*2 405*	*1 809*
336	*Schwefel*	*92 280*	*74 352*	*27 350*	*14 520*
337	*Schwefelkies, nicht geröstet*	—	*7 920*	*139*	*38*
339	*Sonstige Rohmineralien a. n. g.*	*149 199*	*119 936*	*70 761*	*42 814*
01	Asbest	71 947	43 927	2 775	2 376
02	Asphaltgestein	1 160	1 279	39	1 040
03	Baryt	189	377	454	199
04	Kryolith	141	146	545	464
05	Feld- und Flußspat	2 468	6 076	3 128	3 391
06	Graphit	5 708	8 202	3 184	3 715
07	Magnesit	21 969	21 154	35 334	14 298
08	Kieselgur, Molererde	22 213	22 923	4 973	2 798
09	Speckstein, Talkum	13 802	9 949	4 731	3 695
10	Mika, Glimmer	4 303	3 175	736	704
11	Farberden	—	5	32	51
12	Gewöhnliche Erde	—	—	87	59
13	Andere mineralische Rohstoffe	5 299	2 723	14 743	10 024
34	**Stein- und Salinensalz**	**124**	**53**	**109 314**	**120 383**
340	*Stein- und Salinensalz*	*124*	*53*	*109 314*	*120 383*
36	**Eisenerze**	**563 356**	**183 412**	**42 667**	**32 410**
361	*Eisenerze und -konzentrate (ausgenommen Schwefelkies)*	*348 541*	*1 756*	*10 142*	*6 039*
365	*Schwefelkiesabbrände*	*214 815*	*186 656*	*32 525*	*26 371*
37	**Eisen- und Stahlabfälle und -schrott**	**6 255**	**19 281**	**33 620**	**108 778**
372	*Eisenschlacken und -aschen zur Verhüttung*	—	*531*	—	*1*
373	*Hochofenstaub*	*2 274*	*7 974*	—	—
376	*Eisen- und Stahlschrott zur Verhüttung*	*3 980*	*10 749*	*29 028*	*98 481*
377	*Sonstiger Eisen- und Stahlschrott*	*1*	*27*	*4 592*	*10 296*

Güterverkehr über See nach Güterarten — Tabelle 7

Stat. Nr.	Güterarten	Empfang 1966	Empfang 1967	Versand 1966	Versand 1967
		Mengen in t		Mengen in t	
38	**NE-Metallerze, -abfälle und -schrott**	**227 557**	**207 425**	**18 895**	**16 850**
381	*Bauxit, Aluminiumerze und -konzentrate*	*190*	*3 527*	*40*	*2*
383	*Kupfererze und -konzentrate*	*141 689*	*136 252*	*606*	*2 900*
385	*Manganerze und -konzentrate*	*20 315*	*9 021*	*1 773*	*1 273*
387	*Sonstige NE-Metallerze und -konzentrate*	*34 350*	*31 463*	*3 933*	*4 728*
01	Titanerze	4 784	7 621	41	196
02	Bleierz	9 323	5 100	334	—
03	Chromerz	763	418	—	20
04	Zinkerz	380	379	23	1 097
05	Wolframerz	9 597	9 098	2 160	2 467
06	Andere NE-Metallerze	9 503	8 847	1 375	948
389	*NE-Metallabfälle, -aschen und -schrott*	*31 013*	*27 162*	*12 543*	*7 947*
01	Abfälle von NE-Metallen	10 180	10 437	11 806	7 248
02	NE-Altmetalle	20 833	16 725	737	699
4	**Kohle, Mineralöl und Destillationserzeugnisse**	**15 382 443**	**15 011 492**	**2 114 689**	**2 170 910**
41	**Steinkohle, Steinkohlenbriketts und -koks**	**1 887 423**	**1 824 658**	**247 494**	**260 067**
411	*Steinkohle*	*1 878 533*	*1 814 282*	*13 895*	*6 279*
414	*Steinkohlenbriketts*	*1 764*	—	*1*	—
417	*Steinkohlenkoks*	*7 126*	*10 376*	*233 598*	*253 788*
42	**Braunkohle, Braunkohlenbriketts und -koks, Torf**	**34**	**95**	**1 143**	**556**
421	*Braunkohle*	—	*2*	—	—
423	*Braunkohlenbriketts*	—	*2*	*3*	—
425	*Braunkohlenkoks*	—	—	*18*	—
429	*Torf (einschl. Briketts und Koks)*	*34*	*91*	*1 122*	*556*
45	**Rohes Erdöl**	**11 049 156**	**10 641 711**	**36**	**1**
450	*Rohes Erdöl*	*11 049 156*	*10 641 711*	*36*	*1*
47	**Kraft- und Leuchtstoffe, Heizöl**	**2 231 966**	**2 341 412**	**1 619 645**	**1 663 303**
471	*Motorenbenzin und ähnliche Leichtöle*	*444 582*	*463 289*	*909 121*	*897 897*
472	*Gasöl, Dieselöl und leichtes Heizöl*	*1 382 795*	*1 590 734*	*586 656*	*643 681*
475	*Sonstige Kraft- und Leuchtstoffe*	*20 434*	*26 022*	*32 099*	*33 061*
477	*Schweres Heizöl*	*384 155*	*261 367*	*91 769*	*88 664*
48	**Sonstige Mineralölerzeugnisse a. n. g. Natur-, Raffinerie- und verwandte Gase**	**191 849**	**176 563**	**204 510**	**210 847**
481	*Schmieröle und -fette*	*146 217*	*124 128*	*101 810*	*97 447*
483	*Bitumen und bituminöse Gemische*	*353*	*6 945*	*34 832*	*39 184*
485	*Sonstige Erdölderivate a. n. g.*	*45 279*	*45 490*	*67 705*	*73 798*
01	Paraffin	41 640	40 481	46 218	49 564
02	Montanwachs	11	664	4 302	5 415
03	Petroleumkoks	—	—	4	4
04	Andere nichtenergetische Erdölderivate	3 628	4 345	17 181	18 815
487	*Natur-, Raffinerie- und verwandte Gase*	—	—	*163*	*418*
49	**Benzol, Teer und ähnliche Destillationserzeugnisse**	**22 015**	**27 053**	**41 861**	**36 136**
491	*Benzol*	*18 478*	*17 421*	*3 884*	*3 293*
495	*Teer, Pech, Teeröl und ähnliche Destillationserzeugnisse*	*3 537*	*9 632*	*37 977*	*32 843*
01	Teer	54	3 038	28 894	19 947
02	Naphthalin	719	634	2 507	1 901
03	Andere Steinkohlenteerableitungen	666	934	2 674	4 610
04	Pechkoks	—	—	142	46
05	Phenol	1 212	1 277	109	421
06	Andere rohe chemische Erzeugnisse der Kohle- und Naturgasdestillation	886	3 749	3 651	5 918
5	**Chemische Erzeugnisse, Düngemittel**	**481 088**	**519 539**	**1 278 907**	**1 400 399**
51	**Chemische Grundstoffe**	**131 965**	**131 656**	**354 410**	**301 821**
511	*Schwefelsäure*	*12*	*13 947*	*23 887*	*17 148*
513	*Ätznatron*	*775*	*250*	*51 021*	*31 752*
515	*Natriumkarbonat*	*3 331*	*2 050*	*43 403*	*16 665*
516	*Kalziumkarbid*	*1 387*	*1 112*	*1 372*	*2 100*
517	*Aluminiumoxyd und -hydroxyd*	*1*	*7*	*2 327*	*2 648*
519	*Sonstige chemische Grundstoffe*	*126 459*	*114 290*	*232 400*	*231 508*
01	Bittersalz	58	46	4 940	8 009
02	Chlormagnesium	11	20	2 188	3 494
03	Glaubersalz	65	856	33 051	24 341
04	Glyzerin	1 594	2 691	793	1 053
05	Arsenik	267	760	784	1 293
06	Chlorsaures und chromsaures Kali	535	267	2 348	2 307
07	Kupfervitriol	128	415	812	1 698
08	Salpetersäure	—	—	169	86

Tabelle 7 Güterverkehr über See nach Güterarten

Stat. Nr.	Güterarten	Empfang 1966	Empfang 1967	Versand 1966	Versand 1967
		Mengen in t		Mengen in t	
09	Kalisalpeter	66	130	2 198	4 037
10	Schwefelnatrium	429	788	3 702	4 995
11	Ätzkali	97	148	1 155	355
12	Pottasche	14	109	5 940	3 082
13	Spiritus vergällt, Spiritus unvergällt über 80 Grad	—	8	484	682
14	Andere Industriechemikalien a. n. g.	123 195	108 052	173 836	176 076
55	**Andere chemische Erzeugnisse (einschl. Stärke)**	**121 088**	**104 710**	**204 649**	**212 098**
551	*Kunststoffe*	*29 249*	*24 665*	*62 825*	*66 883*
01	Kunstharz	20 457	15 498	36 577	39 325
02	Andere unbearbeitete Kunststoffe	8 792	9 167	26 248	27 558
553	*Farbstoffe, Farben und Gerbstoffe*	*11 257*	*10 513*	*34 998*	*37 053*
01	Anilinfarben	164	205	2 479	1 571
02	Erdfarben	136	32	2 965	1 671
03	Andere Farben und Lacke	6 934	6 615	24 664	27 066
04	Synthetische Gerbstoffe	29	36	3 705	5 344
05	Natürliche Gerbstoffe, Quebrachoextrakt	3 994	3 625	1 185	1 401
555	*Sprengstoffe, Jagd- und Sportmunition*	*1 348*	*1 875*	*4 707*	*5 184*
557	*Stärke und Kleber*	*1 852*	*3 136*	*11 993*	*13 759*
558	*Pharmazeutische Erzeugnisse, ätherische Öle, Reinigungs- und Körperpflegemittel*	*9 023*	*9 181*	*24 587*	*25 719*
01	Ätherische Öle	1 998	2 269	1 158	985
02	Seifen, Waschmittel, Körperpflegemittel	5 521	4 706	11 525	11 637
03	Pharmazeutische Erzeugnisse	1 504	2 206	11 904	13 097
559	*Sonstige chemische Erzeugnisse*	*68 359*	*55 340*	*65 539*	*63 500*
01	Kasein	8 729	5 796	939	873
02	Terpentinöl	6 870	10 784	1 802	753
03	Tallöl	8 452	8 809	2 532	833
04	Andere chemische Erzeugnisse a. n. g.	44 308	29 951	60 266	61 041
59	**Düngemittel**	**228 035**	**283 173**	**719 848**	**886 480**
591	*Natürlicher Natronsalpeter*	*50*	401	*654*	*866*
01	Chilesalpeter	—	—	142	21
02	Anderer natürlicher Natronsalpeter	50	401	512	845
592	*Rohphosphate*	*217 836*	*265 478*	*4*	*54*
593	*Kalirohsalze*	—	*3 185*	*3 909*	*4 103*
594	*Natürliche nichtmineralische Düngemittel*	*303*	*459*	*39*	*73*
595	*Phosphatschlacken und Thomasmehl*	—	*4 701*	—	*20*
596	*Sonstige Phosphatdüngemittel*	*517*	*3 752*	*6 055*	*3 818*
597	*Kalidüngemittel*	*335*	*170*	*435 403*	*648 942*
598	*Stickstoffdüngemittel*	*4 395*	*4 028*	*231 358*	*200 529*
01	Ammoniumnitrat zum Düngen	359	186	7 850	8 116
02	Kalksalpeter	1 793	1 119	3 311	4 115
03	Andere Stickstoffdüngemittel	2 243	2 723	220 197	188 298
599	*Mischdünger und sonstige chemisch aufbereitete Düngemittel*	*4 599*	*999*	*42 426*	*28 075*
01	Nitrophoska	—	—	12 679	6 738
02	Andere Mischdünger	4 599	999	29 747	21 337
6	**Kalk, Zement, keramische und ähnliche mineralische Erzeugnisse**	**73 858**	**65 676**	**352 754**	**304 940**
61	**Kalk und Zement**	**4 231**	**3 501**	**101 022**	**81 112**
611	*Kalk*	—	*1*	*1 810*	*933*
615	*Zement*	*4 231*	*3 500*	*99 212*	*80 179*
65	**Glas, Baustoffe u. ähnliche mineralische Halb- u. Fertigwaren**	**69 627**	**62 175**	**251 732**	**223 828**
651	*Glas*	*8 711*	*10 039*	*74 851*	*68 439*
653	*Baustoffe und sonstige Waren aus Naturstein, Bims, Gips, Zement und ähnlichen Stoffen*	*22 179*	*14 015*	*11 170*	*7 679*
01	Bimsbaustoffe	1	1	251	6
02	Andere Waren aus Naturstein, Gips, Zement u. a.	22 178	14 014	10 919	7 673
655	*Grobkeramische und feuerfeste Baustoffe*	*25 415*	*24 460*	*92 735*	*80 498*
657	*Glaswaren, feinkeramische und ähnliche Halb- und Fertigwaren*	*13 322*	*13 661*	*72 976*	*67 212*
01	Glaswaren	3 845	4 565	39 667	36 087
02	Porzellan, Steingut u. a. Feinkeramik	8 383	7 334	30 480	28 250
03	Asbestwaren	1 094	1 762	2 829	2 875
7	**Eisen, Stahl und NE-Metalle (einschl. Halbzeug)**	**517 004**	**499 815**	**1 346 913**	**1 398 057**
71	**Roheisen, Ferrolegierungen, Rohstahl**	**22 596**	**15 079**	**462 919**	**318 618**
712	*Roheisen, Spiegeleisen und kohlenstoffreiches Ferromangan*	*13 092*	*10 389*	*452 035*	*305 321*
713	*Ferrolegierungen (ohne kohlenstoffreiches Ferromangan)*	*7 512*	*3 725*	*9 061*	*9 154*
715	*Rohstahl*	*1 992*	*965*	*1 823*	*4 143*
72/73	**Walzwerks-, Zieherei- und Gießereierzeugnisse, Schmiedestücke aus Eisen und Stahl**	**197 653**	**179 642**	**668 964**	**861 276**
720	*Gewalztes Eisen- und Stahlhalbzeug*	—	*26*	*32 088*	*48 879*
01	Vorblöcke (Blooms), Knüppel, Brammen, Platinen	—	26	32 088	47 762
02	Sturze für Bleche in Rollen (Warmbreitband)	—	—	—	1 117

Güterverkehr über See nach Güterarten — Tabelle 7

Stat. Nr.	Güterarten	Empfang		Versand	
		1966	1967	1966	1967
		Mengen in t		Mengen in t	
721	*Sonstiges Eisen- und Stahlhalbzeug*	*3 724*	*1 933*	*6 714*	*11 793*
722	*Walzdraht*	*7 879*	*11 825*	*8 095*	*27 942*
723	*Sonstiger Eisen- und Stahldraht*	*12 974*	*9 578*	*49 365*	*64 068*
725	*Warm gewalzter Stab- und Formstahl*	*94 566*	*74 337*	*206 701*	*276 882*
01	Warm gewalzter Stabstahl, Betoneisen	23 114	22 674	104 113	168 983
02	Warm gewalzter Spundwandstahl	1 518	1 645	1 541	943
03	Warm gewalztes Formeisen	69 887	45 918	68 823	72 474
04	Warm gewalzte andere Profile aus Eisen und Stahl	47	4 100	32 224	34 482
726	*Kalt gewalzter und geschmiedeter Stab- und Formstahl*	—	*1 172*	*4 291*	*3 215*
728	*Gewalzte Stahlbleche in Platten und Rollen, Breitflachstahl*	*14 973*	*18 562*	*32 384*	*25 830*
729	*Sonstige Stahlbleche*	*41 642*	*44 147*	*165 869*	*194 077*
731	*Warm gewalzter Bandstahl (auch kalt gewalzter Bandstahl zur Weißblechherstellung), Weißblech, Weißband*	*7 073*	*5 299*	*12 478*	*15 229*
732	*Sonstiger Bandstahl*	*2 799*	*2 316*	*25 025*	*34 023*
733	*Schienen und Eisenbahnoberbaumaterial aus Stahl*	*201*	*941*	*8 364*	*13 349*
734	*Rohre, Rohrverschluß- und -verbindungsstücke aus Stahl*	*11 405*	*8 968*	*114 086*	*141 372*
735	*Rohe Gießereierzeugnisse und Schmiedestücke aus Eisen und Stahl a. n. g.*	*417*	*538*	*3 504*	*4 617*
01	Gießereierzeugnisse, roh	336	511	1 574	2 579
02	Schmiedestücke, nicht bearbeitet	81	27	1 930	2 038
75	**NE-Metalle und NE-Metallhalbzeug**	**296 755**	**305 094**	**215 030**	**218 163**
751	*Aluminium und Aluminiumlegierungen*	*11 915*	*23 281*	*19 915*	*31 984*
752	*Kupfer und Kupferlegierungen*	*216 180*	*228 644*	*107 210*	*97 340*
01	Kupfer, roh	204 989	216 473	106 422	96 412
02	Messing, roh	443	477	541	352
03	Andere Kupferlegierungen	10 748	11 694	247	576
753	*Blei und Bleilegierungen*	*20 060*	*23 721*	*4 907*	*11 646*
754	*Zink und Zinklegierungen*	*9 824*	*11 172*	*1 897*	*2 143*
755	*Sonstige NE-Metalle und ihre Legierungen*	*13 724*	*9 790*	*4 257*	*4 101*
01	Silber, Platin, roh	795	791	56	61
02	Nickel	1 993	1 078	731	494
03	Zinn	4 195	2 860	2 181	1 545
04	Andere NE-Metalle und Legierungen daraus a. n. g.	6 741	5 061	1 289	2 001
759	*NE-Metallhalbzeug*	*25 052*	*8 486*	*76 844*	*70 949*
01	Halbzeug aus Aluminium	2 752	3 279	26 751	26 806
02	Halbzeug aus Blei	7	24	1 950	2 490
03	Halbzeug aus Messing	1 246	756	17 287	14 175
04	Halbzeug aus Kupfer	20 025	3 367	25 402	19 522
05	Halbzeug aus Zink	181	159	1 109	1 765
06	Halbzeug aus Zinn	238	302	2 182	3 720
07	Halbzeug aus anderen NE-Metallen	603	599	2 163	2 471
8	**Metallwaren, Maschinen, elektrotechnische Erzeugnisse, Fahrzeuge**	**134 837**	**144 550**	**1 077 363**	**1 040 368**
81	**EBM-Waren und Baukonstruktionen aus Metall**	**26 565**	**25 493**	**208 376**	**183 551**
811	*EBM-Waren*	*23 626*	*22 057*	*163 630*	*155 301*
01	Drahtseile	924	929	6 833	10 360
02	Nägel	945	1 756	8 846	8 868
03	Ketten	1 055	1 303	7 587	7 583
04	Landwirtschaftliche Geräte	521	624	3 970	4 243
05	Fässer, eiserne	7	10	347	173
06	Andere Eisenwaren	18 409	15 474	116 282	112 357
07	Aluminiumwaren	656	730	3 014	3 452
08	Kabel, nicht isoliert	45	183	12 549	4 077
09	Bleiwaren	8	26	253	139
10	Kupferwaren	36	22	318	214
11	Messingwaren	266	301	1 408	1 001
12	Zinkwaren	1	19	88	119
13	Zinnwaren	56	75	297	534
14	Andere NE-Metallwaren a. n. g.	697	605	1 838	2 181
815	*Fertigbauteile und Baukonstruktionen aus Metall*	*2 939*	*3 436*	*44 746*	*28 250*
83	**Maschinen und elektrotechnische Erzeugnisse**	**95 937**	**102 612**	**571 024**	**609 418**
831	*Landwirtschaftliche Maschinen und Ackerschlepper*	*6 734*	*5 641*	*21 260*	*27 083*
01	Traktoren	3 099	1 914	8 901	9 697
02	Landwirtschaftliche Maschinen	3 635	3 727	12 359	17 386
835	*Sonstige Maschinen a. n. g. (einschl. Fahrzeugmotoren)*	*64 590*	*69 077*	*432 876*	*464 892*
01	Nähmaschinen	2 484	3 382	3 734	3 608
02	Textilmaschinen	988	1 717	20 003	22 072
03	Werkzeugmaschinen	1 072	1 210	14 553	19 485
04	Andere nichtelektrische Maschinen und -teile	51 868	54 182	352 115	374 489
05	Motoren, nicht elektrisch	4 376	4 382	28 556	32 284
06	Andere selbstfahrende Maschinen, auch zerlegt	3 802	4 204	13 915	12 954

Tabelle 7 — Güterverkehr über See nach Güterarten

Stat. Nr.	Güterarten	Empfang 1966	Empfang 1967	Versand 1966	Versand 1967
		Mengen in t		Mengen in t	
839	*Elektrotechnische Erzeugnisse*	*24 613*	*27 894*	*116 888*	*117 443*
01	Rundfunkgeräte und -teile	3 710	3 914	7 929	9 491
02	Elektrische Maschinen, Apparate und -teile, auch zerlegt a. n. g.	10 907	14 076	63 369	57 689
03	Andere elektrotechnische Erzeugnisse	9 996	9 904	45 590	50 263
85	**Fahrzeuge**	**12 335**	**16 445**	**297 963**	**247 399**
850	*Fahrzeuge*	*12 335*	*16 445*	*297 963*	*247 399*
01	Lokomotiven	79	34	1 100	967
02	Andere Schienenfahrzeuge	—	13	1 282	4 450
03	Personenkraftwagen	3 413	7 028	165 248	112 763
04	Lastkraftwagen	1 291	781	34 502	30 448
05	Motorräder	880	1 347	5 026	3 603
06	Fahrräder	76	214	6 979	8 688
07	Andere Straßenfahrzeuge	610	437	3 970	4 930
08	Wasserfahrzeuge	1 309	681	2 820	3 599
09	Luftfahrzeuge	4	56	82	192
10	Eisenbahnfahrzeugteile	126	37	3 744	4 865
11	Andere Fahrzeugeinzelteile	4 547	5 817	73 210	72 894
9	**Sonstige Halb- und Fertigwaren sowie besondere Transportgüter**	**746 692**	**670 869**	**521 741**	**553 236**
91	**Sonstige Halb- und Fertigwaren**	**714 924**	**636 218**	**489 065**	**523 912**
910	*Möbel und Einrichtungsgegenstände aller Art*	*2 353*	*2 096*	*18 437*	*15 753*
911	*Holz- und Korkwaren*	*19 435*	*21 894*	*22 114*	*24 154*
01	Holzfässer	4	27	1 191	842
02	Andere Holzwaren	3 355	4 125	9 318	10 350
03	Korkwaren	4 277	5 263	478	248
04	Furnier- und Sperrholz	11 799	12 479	11 127	12 714
912	*Papier und Pappe*	*527 942*	*446 685*	*154 372*	*176 319*
01	Zeitungspapier	246 942	210 400	7 485	8 839
02	Anderes Papier	203 999	128 194	105 080	121 893
03	Pappe	77 001	108 091	41 807	45 587
913	*Papier- und Pappewaren*	*5 422*	*5 832*	*13 779*	*11 327*
914	*Druckereierzeugnisse*	*1 489*	*1 602*	*8 375*	*9 444*
915	*Garne, Gewebe und verwandte Artikel*	*81 424*	*72 555*	*109 947*	*118 929*
01	Garne	14 162	13 979	17 477	19 085
02	Seilerwaren	10 086	6 648	9 869	8 872
03	Säcke	7 024	8 482	3 562	4 795
04	Linoleum	10	12	2 750	2 278
05	Andere Textilwaren	50 142	43 434	76 289	83 899
916	*Bekleidung, Schuhe, Reiseartikel*	*23 842*	*30 566*	*27 311*	*27 192*
917	*Leder, zugerichtete Pelzfelle, Lederwaren a. n. g.*	*5 710*	*5 809*	*6 514*	*6 288*
01	Leder	5 413	5 441	5 117	4 879
02	Lederwaren, zugerichtete Pelzfelle a. n. g.	297	368	1 397	1 409
918	*Kautschukwaren*	*10 708*	*9 646*	*25 808*	*27 460*
01	Autoreifen	8 627	7 630	12 924	13 843
02	Andere Waren aus Kautschuk	2 081	2 016	12 884	13 617
919	*Sonstige Fertigwaren a. n. g.*	*36 599*	*39 533*	*102 408*	*107 046*
01	Sanitäre Anlagen, Installationen	521	331	9 677	8 391
02	Heizungs- oder Beleuchtungseinrichtungen u. Zubehör	1 382	895	8 330	8 939
03	Uhren, Uhrmacherwaren	205	251	3 947	3 364
04	Optische Geräte, Instrumente	3 026	2 935	3 447	3 584
05	Musikinstrumente	1 060	1 827	3 236	3 561
06	Gold- und Silberschmiedewaren, Schmuckwaren	—	6	195	161
07	Feinmechanische Erzeugnisse	247	229	2 111	2 291
08	Zündhölzer	915	774	1 654	2 228
09	Spielwaren	7 777	8 369	7 901	8 418
10	Künstliche Blumen	430	491	204	334
11	Andere Industrieerzeugnisse	21 036	23 425	61 706	65 775
95	**Gebrauchte Verpackungen**	**15 440**	**16 823**	**5 598**	**7 039**
950	*Gebrauchte Verpackungen*	*15 440*	*16 823*	*5 598*	*7 039*
97	**Umzugsgut, Baugeräte, Zirkusgut u. ä.**	**5 463**	**9 800**	**9 669**	**10 989**
971	*Umzugsgut*	*4 302*	*5 289*	*8 523*	*9 559*
975	*Geräte von Bauunternehmen, Zirkusgut u. ä.*	*1 161*	*4 511*	*1 146*	*1 430*
99	**Sammel- und Stückgut; sonstige Transportgüter**	**10 865**	**8 028**	**17 409**	**11 296**
991	*Sammel- und Stückgut; Transportgüter, die nach ihrer Art nicht einzugruppieren sind*	*10 858*	*8 026*	*16 783*	*10 906*
01	Postgut	1 289	1 305	3 566	7 318
02	Sammel- und Stückgut; Transportgüter, die nach ihrer Art nicht einzugruppieren sind	9 569	6 721	13 217	3 588
995	*Gold, Münzen*	*7*	*2*	*626*	*390*
	INSGESAMT	**28 336 874**	**26 298 388**	**9 148 034**	**9 132 140**

Güterverkehr über See nach Güterarten und Verkehrsbezirken

Tabelle 8

Güterarten und Verkehrsbezirke	Empfang 1967 Mengen in t
001 Weizen, Mengkorn	**298 076**
Schleswig-Holstein (Ostseegebiet)	23 382
Schleswig-Holstein(Nordseegebiet)	2 408
Unterwesergebiet	775
Bremen	181
Emden	434
Nordwestdeutsches Wasserstraßengebiet	439
Rheingebiet	1 110
Sowjetische Besatzungszone	1 250
Schweden	38 366
Dänemark a. d. Ostsee u. Kattegat	2 091
Niederlande: Nieuwe Waterweg	7 551
Niederlande: Noordzee-Kanaal	3 149
Übrige Niederlande	3 750
Frankreich am Kanal	3 128
Frankreich am Atlantik	1 480
Griechenland	2 941
Rumänien	9 975
Sowjetunion am Schwarzen und Kaspischen Meer	23 687
Kanada am Atlantik	99 755
Kanada an den Großen Seen	10 050
Vereinigte Staaten a.d.Großen Seen	7 061
Vereinigte Staaten am Golf von Mexiko	29 439
Argentinien	8 070
Kanada am Pazifik	8 760
Australien	8 844
002 Reis	**61 171**
Bremerhaven	575
Nordwestdeutsches Wasserstraßengebiet	456
Rheingebiet	56
Polen	1 017
Schweden	57
Niederlande: Nieuwe Waterweg	745
Spanien am Golf von Cadiz	272
Spanien am Mittelmeer	2 500
Vereinigte Arabische Republik (Ägypten): am Mittelmeer	8 764
Marokko am Atlantik	1 200
Tansania: Tanganjika	92
Thailand	152
Kambodscha	3 850
Hongkong	306
Taiwan (Formosa)	257
Volksrepublik China	4 702
Vereinigte Staaten am Golf von Mexiko	24 081
Trinidad und Tobago	498
Surinam	8 124
Brasilien	2 000
Uruguay	200
Argentinien	680
Vereinigte Staaten am Pazifik	58
Australien	512
003 Gerste	**258 473**
Schleswig-Holstein (Ostseegebiet)	5 223
Schleswig-Holstein(Nordseegebiet)	610
Sowjetische Besatzungszone	669
Ostgebiete des Deutschen Reiches (Stand 31. 12. 37), z. Z. unter polnischer Verwaltung	1 265
Schweden	16 651
Dänemark a. d. Ostsee u. Kattegat	97 362
Dänemark an der Nordsee	167
Großbritannien an der Nordsee und Kanal	69 651
Frankreich am Kanal	12 708
Kanada am Atlantik	11 881
Kanada an den Großen Seen	9 854
Vereinigte Staaten a.d.Großen Seen	18 182
Vereinigte Staaten am Golf von Mexiko	3 964
Argentinien	500
Kanada am Pazifik	8 874
Australien	912
004 Mais	**801 389**
Emden	500
Schweden	415
Niederlande: Nieuwe Waterweg	700
Übrige Niederlande	17 366
Antwerpen	2 580
Frankreich am Kanal	14 808
Frankreich am Atlantik	36 587
Portugal	540
Rumänien	18 954
Guinea	565
Südafrika	9 756
Mosambik	38 975
Indonesien	203
Kanada am Atlantik	19 802
Vereinigte Staaten a.d.Großen Seen	52 356
Vereinigte Staaten am Atlantik von der kanadischen Grenze bis Kap Hatteras	13 554
Vereinigte Staaten am Atlantik von Kap Hatteras bis Key West	7 163
Vereinigte Staaten am Golf von Mexiko	459 425
Mexiko am Golf von Mexiko	10 258
Brasilien	8 352
Argentinien	83 258
Mexiko am Pazifik	5 268
005 Roggen	**46 854**
Dänemark an der Nordsee	150
Großbritannien an der Nordsee und Kanal	1 036
Niederlande: Nieuwe Waterweg	585
Kanada am Atlantik	10 910
Vereinigte Staaten a.d.Großen Seen	2 730
Vereinigte Staaten am Golf von Mexiko	14 281
Kanada am Pazifik	10 823
Vereinigte Staaten am Pazifik	6 335
006 Hafer	**153 815**
Schleswig-Holstein (Ostseegebiet)	2 180
Schleswig-Holstein(Nordseegebiet)	738
Unterwesergebiet	239
Schweden	21 892
Dänemark a. d. Ostsee u. Kattegat	318
Großbritannien an der Nordsee und Kanal	5 300
Niederlande: Nieuwe Waterweg	250
Übrige Niederlande	400
Kanada am Atlantik	310
Vereinigte Staaten a.d.Großen Seen	1 103
Argentinien	2 100
Australien	118 985
00901 Milokorn	**27 779**
Niederlande: Nieuwe Waterweg	970
Frankreich am Atlantik	2 155
Vereinigte Staaten am Golf von Mexiko	22 105
Argentinien	2 549
00902 Buchweizen	**1 254**
Südafrika	280
Kanada an den Großen Seen	307
Brasilien	648
00903 Hirse, Sorghum	**107 055**
Niederlande: Noordzee-Kanaal	610
Frankreich am Atlantik	7 958
Marokko am Atlantik	233
Vereinigte Staaten a.d.Großen Seen	353
Vereinigte Staaten am Golf von Mexiko	84 455
Argentinien	13 291
Australien	128
00904 Kanariensaat	**306**
Marokko am Atlantik	202
Australien	101
00905 Getreidegemenge u. sonst. Getreide	**69**
Brasilien	50
010 Kartoffeln	**1 261**
Dänemark a. d. Ostsee u. Kattegat	46
Vereinigte Arabische Republik (Ägypten): am Mittelmeer	124
Marokko am Atlantik	966
Kanarische Inseln	122
02101 Apfelsinen	**302 807**
Niederlande: Nieuwe Waterweg	169
Nordspanien am Atlantik	160
Spanien am Golf von Cadiz	55
Spanien am Mittelmeer	37 514
Griechenland	2 827
Türkei	1 118
Vereinigte Arabische Republik (Ägypten): am Mittelmeer	163
Algerien	7 932
Marokko: Tanger	4 787
Marokko am Atlantik	58 252
Südafrika	39 825
Mosambik	5 468
Zypern	5 659
Israel am Mittelmeer	119 548
Vereinigte Staaten am Atlantik von der kanadischen Grenze bis Kap Hatteras	873
Vereinigte Staaten am Atlantik von Kap Hatteras bis Key West	240
Brasilien	14 990
Argentinien	1 080
Vereinigte Staaten am Pazifik	2 137
02102 Zitronen	**21 251**
Nordwestdeutsches Wasserstraßengebiet	214
Nordspanien am Atlantik	81
Spanien am Golf von Cadiz	24
Spanien am Mittelmeer	10 420
Türkei	5 823
Marokko am Atlantik	304
Südafrika	737
Mosambik	147
Israel am Mittelmeer	430
Vereinigte Staaten am Atlantik von der kanadischen Grenze bis Kap Hatteras	262
Vereinigte Staaten am Atlantik von Kap Hatteras bis Key West	526
Vereinigte Staaten am Pazifik	2 154
Chile	89

Tabelle 8 Güterverkehr über See nach Güterarten und Verkehrsbezirken

Güterarten und Verkehrsbezirke	Empfang 1967 Mengen in t
02103 Grapefruit, Pampelmusen	**59 721**
Nordwestdeutsches Wasserstraßengebiet	80
Großbritannien: Westküste und Nordirland	225
Niederlande: Noordzee-Kanaal	54
Spanien am Mittelmeer	39
Türkei	75
Algerien	63
Marokko am Atlantik	555
Südafrika	6 918
Mosambik	5 707
Zypern	8 318
Israel am Mittelmeer	29 749
Vereinigte Staaten am Atlantik von der kanadischen Grenze bis Kap Hatteras	1 408
Vereinigte Staaten am Golf von Mexiko	441
Trinidad und Tobago	1 938
Honduras am Karibischen Meer	2 030
Brasilien	1 405
Vereinigte Staaten am Pazifik	691
02501 Frische Äpfel	**105 824**
Südafrika	13 147
Libanon	384
Vereinigte Staaten am Atlantik von der kanadischen Grenze bis Kap Hatteras	332
Argentinien	51 862
Chile	6 783
Australien	31 266
Neuseeland	2 024
02502 Frische Ananas	**1 159**
Niederlande: Noordzee-Kanaal	22
Frankreich am Kanal	52
Portugal	492
Elfenbeinküste	186
Brasilien	391
02503 Frische Bananen	**438 796**
Kanarische Inseln	11 362
Martinique; Guadeloupe	1 905
Kolumbien am Karibischen Meer	72 109
Ecuador	353 420
02505 Frische Datteln	**1 315**
Großbritannien an der Nordsee und Kanal	52
Irak	635
Iran	180
Vereinigte Staaten am Pazifik	423
02506 Mandeln	**8 177**
Großbritannien an der Nordsee und Kanal	70
Niederlande: Nieuwe Waterweg	93
Niederlande: Noordzee-Kanaal	323
Portugal	37
Spanien am Mittelmeer	2 818
Sizilien	181
Türkei	112
Tunesien	771
Algerien	100
Marokko am Atlantik	2 558
Kanarische Inseln	41
Iran	44
Vereinigte Staaten am Atlantik von der kanadischen Grenze bis Kap Hatteras	178
Vereinigte Staaten am Golf von Mexiko	415
Vereinigte Staaten am Pazifik	387
02507 Weintrauben	**9 645**
Spanien am Mittelmeer	260
Griechenland	2 649
Südafrika	6 042
Argentinien	590
Vereinigte Staaten am Pazifik	50
Chile	50
02508 Anderes Obst, Südfrüchte, frisch	**14 827**
Sowjetunion an der Ostsee	31
Finnland	258
Schweden	58
Nordspanien am Atlantik	72
Spanien am Golf von Cadiz	63
Spanien am Mittelmeer	670
Bulgarien	671
Südafrika	2 966
Argentinien	7 743
Vereinigte Staaten am Pazifik	34
Chile	253
Australien	1 816
Neuseeland	109
02509 Paranüsse	**4 650**
Bremen	25
Vereinigte Staaten am Atlantik von der kanadischen Grenze bis Kap Hatteras	40
Brasilien	4 498
Peru	69
02510 Wal- und Haselnüsse	**30 596**
Memel	43
Schweden	26
Dänemark a. d. Ostsee u. Kattegat	114
Niederlande: Nieuwe Waterweg	311
Niederlande: Noordzee-Kanaal	141
Antwerpen	736
Frankreich am Atlantik	172
Spanien am Mittelmeer	296
Frankreich am Mittelmeer	32
Sizilien	42
Süditalien	22
Türkei	25 650
Israel am Mittelmeer	138
Volksrepublik China	2 633
Vereinigte Staaten am Pazifik	135
02511 Andere Nüsse	**7 195**
Bremen	41
Niederlande: Nieuwe Waterweg	42
Niederlande: Noordzee-Kanaal	52
Antwerpen	29
Portugal	23
Sizilien	83
Türkei	33
Nigeria	631
Angola	102
Südafrika	142
Mosambik	433
Tansania: Tanganjika	220
Sudan	593
Iran	73
Indien, Sikkim a. Arabischen Meer	508
Pakistan am Golf von Bengalen	33
Ceylon	2 536
Malaysia, Singapur, Brunei	206
Philippinen	135
Hongkong	31
Volksrepublik China	78
Vereinigte Staaten am Atlantik von der kanadischen Grenze bis Kap Hatteras	155
Vereinigte Staaten am Atlantik von Kap Hatteras bis Key West	340
Puerto Rico	68
Dominikanische Republik	312
Venezuela	129
Surinam	30
Peru	26
02512 Kokosraspel	**11 575**
Bremen	48
Großbritannien: Westküste und Nordirland	44
Großbritannien an der Nordsee und Kanal	41
Frankreich am Kanal	94
Ceylon	10 068
Philippinen	966
Hongkong	154
Vereinigte Staaten am Atlantik von der kanadischen Grenze bis Kap Hatteras	136
02901 Tomaten	**7 381**
Marokko am Atlantik	735
Kanarische Inseln	6 628
02902 Zwiebeln	**18 722**
Schweden	360
Großbritannien an der Nordsee und Kanal	270
Nordspanien am Atlantik	933
Portugal	274
Spanien am Mittelmeer	2 989
Vereinigte Arabische Republik (Ägypten): am Mittelmeer	8 753
Thailand	2 154
Kanada am Atlantik	768
Vereinigte Staaten am Atlantik von der kanadischen Grenze bis Kap Hatteras	948
Vereinigte Staaten am Golf von Mexiko	53
Vereinigte Staaten am Pazifik	37
Chile	1 147
02903 Andere Gemüse, frisch, gekühlt, gefroren	**125 820**
Bremen	351
Sowjetische Besatzungszone	34
Memel	316
Großbritannien an der Nordsee und Kanal	98
Niederlande: Nieuwe Waterweg	307
Niederlande: Noordzee-Kanaal	42
Antwerpen	60
Spanien am Golf von Cadiz	128
Spanien am Mittelmeer	359
Griechenland	22
Türkei	753
Bulgarien	60
Tunesien	113
Marokko am Atlantik	420
Kanarische Inseln	1 814
Togo	122
Angola	6 157
Mosambik	1 642
Tansania: Tanganjika	7 016
Äthiopien	152
Libanon	134
Israel am Mittelmeer	495
Iran	24
Indien, Sikkim a. Arabischen Meer	203
Malaysia, Singapur, Brunei	35
Indonesien	14 352
Philippinen	90

Güterverkehr über See nach Güterarten und Verkehrsbezirken — Tabelle 8

Güterarten und Verkehrsbezirke	Empfang 1967 Mengen in t
Thailand	83 805
Taiwan (Formosa)	138
Volksrepublik China	5 706
Brasilien	200
Vereinigte Staaten am Pazifik	237
Neuseeland	360
029*04* Johannisbrot	**5 047**
Spanien am Mittelmeer	753
Griechenland	1 079
Türkei	3 021
Marokko am Atlantik	48
Zypern	143
041*01* Mehl	**508**
Schleswig-Holstein (Ostseegebiet)	299
Dänemark an der Nordsee	50
Tansania: Tanganjika	50
Vereinigte Staaten am Atlantik von der kanadischen Grenze bis Kap Hatteras	58
Vereinigte Staaten am Golf von Mexiko	23
041*02* Sonstige Müllereierzeugnisse	**143**
Ems-, Jade-, Huntegebiet	135
042 Malz	**12 271**
Ostgebiete des Deutschen Reiches (Stand 31. 12. 37), z. Z. unter polnischer Verwaltung	3 853
Polen	1 982
Dänemark a. d. Ostsee u. Kattegat	2 533
Dänemark an der Nordsee	1 122
Großbritannien an der Nordsee und Kanal	382
Antwerpen	300
Übriges Belgien	2 099
044 Sonstige Getreideerzeugnisse (einschl. Backwaren)	**1 508**
Polen	156
Schweden	30
Dänemark a. d. Ostsee u. Kattegat	877
Norwegen am Skagerrak	24
Großbritannien an der Nordsee und Kanal	130
Niederlande: Nieuwe Waterweg	45
Süditalien	46
Volksrepublik China	31
Vereinigte Staaten am Atlantik von der kanadischen Grenze bis Kap Hatteras	59
045*01* Fruchtsäfte, Gemüsesäfte	**54 048**
Bremen	132
Sowjetische Besatzungszone	45
Polen	29
Dänemark a. d. Ostsee u. Kattegat	218
Großbritannien: Westküste und Nordirland	40
Großbritannien an der Nordsee und Kanal	329
Niederlande: Nieuwe Waterweg	175
Niederlande: Noordzee-Kanaal	124
Antwerpen	62
Portugal	746
Spanien am Golf von Cadiz	127
Spanien am Mittelmeer	1 297
Sizilien	3 202
Griechenland	6 086
Bulgarien	248
Marokko am Atlantik	6 537
Südafrika	2 293
Mosambik	746
Libanon	125
Israel am Mittelmeer	11 629
Philippinen	564
Hongkong	170
Taiwan (Formosa)	21
Volksrepublik China	91
Kanada am Atlantik	55
Vereinigte Staaten am Atlantik von der kanadischen Grenze bis Kap Hatteras	371
Vereinigte Staaten am Atlantik von Kap Hatteras bis Key West	412
Vereinigte Staaten am Golf von Mexiko	7 158
Jamaika	318
Trinidad und Tobago	82
Brasilien	6 823
Argentinien	1 131
Vereinigte Staaten am Pazifik	1 934
Australien	226
Hawaii, US-Bundesstaat	437
045*02* Rosinen	**33 254**
Bremen	285
Sowjetische Besatzungszone	38
Memel	9 685
Ostgebiete des Deutschen Reiches (Stand 31. 12. 37), z. Z. unter sowjetischer Verwaltung	43
Niederlande: Nieuwe Waterweg	215
Portugal	41
Spanien am Mittelmeer	41
Jugoslawien an der Adria	510
Griechenland	7 140
Türkei	4 196
Südafrika	136
Zypern	45
Iran	3 956
Volksrepublik China	25
Vereinigte Staaten am Pazifik	2 892
Australien	3 971
045*03* Korinthen	**1 522**
Bremen	44
Niederlande: Nieuwe Waterweg	119
Griechenland	1 337
045*04* Früchte in Lake	**251**
Spanien am Mittelmeer	22
Sizilien	169
Griechenland	21
Israel am Mittelmeer	26
045*05* Obstpulpe	**13 558**
Bremen	50
Memel	27
Polen	556
Schweden	21
Irland	22
Großbritannien an der Nordsee und Kanal	1 269
Niederlande: Nieuwe Waterweg	37
Antwerpen	58
Portugal	42
Spanien am Mittelmeer	6 910
Sizilien	28
Jugoslawien an der Adria	159
Griechenland	28
Türkei	60
Bulgarien	848
Rumänien	117
Tunesien	37
Marokko am Atlantik	932
Südafrika	688
Libanon	33
Israel am Mittelmeer	140
Vereinigte Staaten am Golf von Mexiko	199
Jamaika	22
Vereinigte Staaten am Pazifik	1 153
045*06* Ananas in Dosen und Fässern	**74 631**
Niederlande: Nieuwe Waterweg	306
Niederlande: Noordzee-Kanaal	24
Portugal	39
Spanien am Mittelmeer	110
Türkei	720
Elfenbeinküste	7 959
Südafrika	8 499
Mosambik	30
Kenia	253
Malaysia, Singapur, Brunei	6 881
Philippinen	13 335
Thailand	495
Hongkong	666
Taiwan (Formosa)	24 486
Volksrepublik China	186
Japan	31
Vereinigte Staaten am Atlantik von Kap Hatteras bis Key West	98
Mexiko am Golf von Mexiko	24
Hawaii, US-Bundesstaat	10 473
045*07* Andere Früchte in Dosen und Fässern	**118 217**
Bremen	79
Polen	255
Sowjetunion: Litauen, Lettland, Estland	121
Finnland	183
Schweden	48
Großbritannien an der Nordsee und Kanal	808
Niederlande: Nieuwe Waterweg	354
Antwerpen	29
Frankreich am Kanal	32
Portugal	40
Spanien am Golf von Cadiz	43
Spanien am Mittelmeer	9 228
Mittelitalien	26
Süditalien	312
Jugoslawien an der Adria	151
Griechenland	2 571
Bulgarien	9 781
Rumänien	59
Marokko am Atlantik	764
Südafrika	14 386
Mosambik	29
Zypern	127
Israel am Mittelmeer	75
Malaysia, Singapur, Brunei	375
Hongkong	1 295
Taiwan (Formosa)	1 142
Volksrepublik China	4 312
Japan	17 932
Kanada am Atlantik	85
Kanada an den Großen Seen	757
Vereinigte Staaten a.d. Großen Seen	21
Vereinigte Staaten am Golf von Mexiko	73
Brasilien	55
Argentinien	1 265
Vereinigte Staaten am Pazifik	27 653
Australien	23 545
Hawaii, US-Bundesstaat	30

Tabelle 8 — Güterverkehr über See nach Güterarten und Verkehrsbezirken

Güterarten und Verkehrsbezirke	Empfang 1967 Mengen in t
04508 Anderes getrocknetes Obst u. ä.	**10 985**
Bremen	63
Sowjetische Besatzungszone	49
Memel	1 410
Ostgebiete des Deutschen Reiches (Stand 31. 12. 37), z. Z. unter sowjetischer Verwaltung	108
Sowjetunion an der Ostsee	119
Dänemark a. d. Ostsee u. Kattegat	168
Großbritannien an der Nordsee und Kanal	143
Niederlande: Nieuwe Waterweg	247
Niederlande: Noordzee-Kanaal	95
Frankreich am Atlantik	90
Spanien am Golf von Cadiz	81
Spanien am Mittelmeer	857
Norditalien an der Adria	76
Sizilien	131
Süditalien	157
Jugoslawien an der Adria	53
Griechenland	72
Türkei	443
Bulgarien	839
Rumänien	339
Marokko am Atlantik	103
Ghana	73
Südafrika	175
Israel am Mittelmeer	45
Iran	185
Ceylon	41
Volksrepublik China	228
Kanada am Atlantik	46
Vereinigte Staaten am Atlantik von der kanadischen Grenze bis Kap Hatteras	48
Vereinigte Staaten am Atlantik von Kap Hatteras bis Key West	22
Haiti	227
Brasilien	25
Argentinien	674
Vereinigte Staaten am Pazifik	1 036
Ecuador	321
Chile	176
Australien	1 947
04509 Getrocknete Feigen	**3 816**
Sowjetische Besatzungszone	40
Niederlande: Nieuwe Waterweg	110
Portugal	45
Griechenland	209
Türkei	3 399
04601 Erbsen, Bohnen	**19 481**
Nordwestdeutsches Wasserstraßengebiet	520
Rheingebiet	100
Sowjetische Besatzungszone	457
Ostgebiete des Deutschen Reiches (Stand 31. 12. 37) z. Z. unter polnischer Verwaltung	250
Polen	60
Dänemark a. d. Ostsee u. Kattegat	667
Großbritannien an der Nordsee und Kanal	1 293
Niederlande: Nieuwe Waterweg	214
Niederlande: Noordzee-Kanaal	27
Antwerpen	366
Portugal	39
Jugoslawien an der Adria	100
Bulgarien	115
Rumänien	1 750
Tunesien	49
Marokko am Atlantik	206
Mosambik	251
Madagaskar	68
Kenia	47
Französische Somaliküste	5 610
Äthiopien	1 793
Japan	30
Vereinigte Staaten a.d. Großen Seen	583
Vereinigte Staaten am Golf von Mexiko	43
Vereinigte Staaten am Pazifik	3 878
Ecuador	40
Chile	815
04602 Linsen	**6 223**
Bremen	35
Niederlande: Nieuwe Waterweg	1 189
Spanien am Mittelmeer	44
Marokko am Atlantik	25
Libanon	188
Argentinien	185
Kanada am Pazifik	60
Vereinigte Staaten am Pazifik	4 441
Chile	39
04701 Getrocknetes Gemüse	**50 757**
Bremen	111
Nordwestdeutsches Wasserstraßengebiet	76
Memel	78
Polen	694
Sowjetunion an der Ostsee	241
Niederlande: Nieuwe Waterweg	251
Nordspanien am Atlantik	38
Portugal	143
Spanien am Mittelmeer	70
Bulgarien	84
Rumänien	125
Vereinigte Arabische Republik (Ägypten): am Mittelmeer	130
Togo	204
Angola	450
Südafrika	102
Mosambik	232
Tansania: Tanganjika	198
Israel am Mittelmeer	102
Malaysia, Singapur, Brunei	1 287
Indonesien	5 351
Thailand	38 908
Hongkong	207
Taiwan (Formosa)	22
Volksrepublik China	650
Japan	32
Vereinigte Staaten am Atlantik von der kanadischen Grenze bis Kap Hatteras	58
Brasilien	203
Vereinigte Staaten am Pazifik	559
Chile	21
04702 Gemüsekonserven	**97 138**
Ems-, Jade-, Huntegebiet	35
Memel	239
Polen	334
Sowjetunion: Litauen, Lettland, Estland	820
Sowjetunion an der Ostsee	127
Schweden	137
Dänemark a. d. Ostsee u. Kattegat	32
Großbritannien: Westküste und Nordirland	69
Großbritannien an der Nordsee und Kanal	30
Niederlande: Nieuwe Waterweg	466
Antwerpen	37
Frankreich am Kanal	23
Frankreich am Atlantik	42
Nordspanien am Atlantik	718
Portugal	2 854
Spanien am Golf von Cadiz	2 166
Spanien am Mittelmeer	889
Mittelitalien	29
Sizilien	119
Süditalien	676
Jugoslawien an der Adria	29
Griechenland	109
Türkei	124
Bulgarien	3 869
Tunesien	41
Algerien	50
Marokko am Atlantik	753
Senegal	120
Israel am Mittelmeer	28
Malaysia, Singapur, Brunei	88
Hongkong	1 364
Taiwan (Formosa)	62 618
Volksrepublik China	433
Süd-Korea	535
Japan	2 347
Kanada am Atlantik	7 623
Vereinigte Staaten a.d. Großen Seen	109
Vereinigte Staaten am Atlantik von der kanadischen Grenze bis Kap Hatteras	355
Vereinigte Staaten am Atlantik von Kap Hatteras bis Key West	343
Brasilien	194
Kanada am Pazifik	252
Vereinigte Staaten am Pazifik	5 567
Peru	207
Neuseeland	26
049 Hopfen	**631**
Polen	21
Vereinigte Staaten am Atlantik von der kanadischen Grenze bis Kap Hatteras	579
051 Rohzucker	**10 873**
Kuba	7 730
Peru	3 143
052 Raffinierter Zucker	**10 704**
Schleswig-Holstein (Ostseegebiet)	155
Unterwesergebiet	935
Danzig	809
Polen	3 603
Großbritannien an der Nordsee und Kanal	164
Niederlande: Nieuwe Waterweg	1 002
Belgien	2 211
Frankreich am Kanal	1 541
Peru	250
059 Melasse	**93 807**
Rheingebiet	308
Danzig	16 247
Norwegen an der Nordsee und am Atlantik	34
Norditalien an der Adria	3 400
Sardinien	2 986
Türkei	7 824
Algerien	7 100
Syrien	4 289
Kuba	51 618
06001 Rindvieh, einschließlich Kälber	**7 926**
Dänemark a. d. Ostsee u. Kattegat	5 666
Irland	544
Großbritannien an der Nordsee und Kanal	1 716
06002 Schweine, einschl. Ferkel	**1 029**
Dänemark a. d. Ostsee u. Kattegat	1 029

Güterverkehr über See nach Güterarten und Verkehrsbezirken

Tabelle 8

Güterarten und Verkehrsbezirke	Empfang 1967 Mengen in t
060*04* Andere lebende Tiere	**25**
071*01* Gefrierfleisch	**50 919**
Bremen	51
Finnland	1 097
Dänemark a. d. Ostsee u. Kattegat	954
Dänemark an der Nordsee	188
Island	601
Niederlande: Nieuwe Waterweg	44
Antwerpen	39
Südafrika	95
Mosambik	190
Volksrepublik China	547
Japan	34
Kanada am Atlantik	455
Kanada an den Großen Seen	67
Vereinigte Staaten a.d.Großen Seen	1 696
Vereinigte Staaten am Atlantik von der kanadischen Grenze bis Kap Hatteras	12 162
Vereinigte Staaten am Atlantik von Kap Hatteras bis Key West	780
Vereinigte Staaten am Golf von Mexiko	4 259
Brasilien	1 481
Uruguay	1 119
Argentinien	18 042
Vereinigte Staaten am Pazifik	668
Nicaragua am Pazifik	22
Chile	324
Australien	404
Neuseeland	5 561
071*02* Anderes Fleisch, frisch	**38**
Argentinien	25
071*03* Wild	**3 816**
Großbritannien an der Nordsee und Kanal	734
Volksrepublik China	45
Argentinien	969
Neuseeland	2 049
072*01* Fleischkonserven	**42 050**
Ostgebiete des Deutschen Reiches (Stand 31. 12. 37), z. Z. unter polnischer Verwaltung	630
Polen	18 141
Dänemark a. d. Ostsee u. Kattegat	10 386
Dänemark an der Nordsee	3 772
Norwegen am Skagerrak	127
Irland	158
Großbritannien: Westküste und Nordirland	21
Großbritannien an der Nordsee und Kanal	410
Niederlande: Nieuwe Waterweg	127
Jugoslawien an der Adria	25
Südwestafrika	156
Südafrika	48
Mosambik	40
Kenia	32
Volksrepublik China	1 134
Japan	21
Vereinigte Staaten am Atlantik von der kanadischen Grenze bis Kap Hatteras	1 123
Vereinigte Staaten am Atlantik von Kap Hatteras bis Key West	164
Vereinigte Staaten am Golf von Mexiko	2 773
Puerto Rico	62
Brasilien	119
Uruguay	23
Argentinien	2 262
Vereinigte Staaten am Pazifik	80
Australien	108
072*02* Anderes Fleisch, gesalzen, geräuchert, getrocknet, Fleischwaren	**3 162**
Polen	32
Dänemark a. d. Ostsee u. Kattegat	1 003
Dänemark an der Nordsee	116
Norwegen am Skagerrak	54
Südafrika	124
Kenia	30
Japan	32
Uruguay	198
Argentinien	1 455
Neuseeland	35
074*01* Frische Heringe	**16 972**
Norwegen am Skagerrak	386
Norwegen an der Nordsee und am Atlantik	10 586
Island	4 491
Großbritannien: Westküste und Nordirland	235
Großbritannien an der Nordsee und Kanal	486
Gebiete im Nördlichen Eismeer	776
074*02* Gesalzene Heringe	**5 878**
Memel	490
Schweden	192
Norwegen an der Nordsee und am Atlantik	2 224
Sowjetunion am Eismeer und Weißen Meer	94
Island	1 521
Irland	103
Großbritannien: Westküste und Nordirland	557
Großbritannien an der Nordsee und Kanal	687
074*03* Andere frische, gekühlte und gefrorene Fische, lebende Fische, Schal- und Weichtiere	**36 377**
Dänemark a. d. Ostsee u. Kattegat	54
Norwegen am Skagerrak	690
Norwegen an der Nordsee und am Atlantik	22 834
Island	4 718
Großbritannien: Westküste und Nordirland	255
Großbritannien an der Nordsee und Kanal	2 477
Nordspanien am Atlantik	28
Türkei	58
Kanarische Inseln	126
Südwestafrika	210
Südafrika	35
Iran	32
Volksrepublik China	308
Süd-Korea	56
Japan	1 604
St. Pierre und Miquelon	535
Kanada am Atlantik	879
Vereinigte Staaten am Atlantik von der kanadischen Grenze bis Kap Hatteras	238
Vereinigte Staaten am Atlantik von Kap Hatteras bis Key West	100
Argentinien	30
Kanada am Pazifik	122
Vereinigte Staaten am Pazifik	447
Chile	404
Neuseeland	27
074*04* Klipp- und Stockfische und andere getrocknete Fische	**4 097**
Bremen	112
Dänemark a. d. Ostsee u. Kattegat	182
Norwegen am Skagerrak	86
Norwegen an der Nordsee und am Atlantik	2 922
Island	730
Nigeria	35
Chile	25
074*05* Fische, geräuchert	**255**
Norwegen an der Nordsee und am Atlantik	198
Vereinigte Staaten am Atlantik von Kap Hatteras bis Key West	27
075*01* Sardinen	**18 392**
Bremen	49
Norwegen an der Nordsee und am Atlantik	47
Niederlande: Nieuwe Waterweg	21
Nordspanien am Atlantik	1 023
Portugal	10 672
Spanien am Golf von Cadiz	92
Jugoslawien an der Adria	65
Marokko am Atlantik	5 918
Kanarische Inseln	192
Kanada am Atlantik	285
075*02* Andere Konserven von Fischen, Schal- und Weichtieren u. and. Fischwaren	**29 311**
Bremen	84
Ostgebiete des Deutschen Reiches (Stand 31. 12. 37), z. Z. unter polnischer Verwaltung	22
Polen	237
Sowjetunion an der Ostsee	773
Schweden	72
Dänemark a. d. Ostsee u. Kattegat	758
Dänemark an der Nordsee	49
Norwegen am Skagerrak	110
Norwegen an der Nordsee und am Atlantik	1 199
Island	34
Großbritannien an der Nordsee und Kanal	34
Niederlande: Nieuwe Waterweg	79
Niederlande: Noordzee-Kanaal	41
Nordspanien am Atlantik	1 180
Portugal	2 141
Norditalien an der Adria	24
Jugoslawien an der Adria	681
Bulgarien	25
Marokko am Atlantik	606
Senegal	66
Indien, Sikkim a. Arabischen Meer	29
Hongkong	29
Volksrepublik China	411
Süd-Korea	24
Japan	18 885
Kanada am Atlantik	112
Kanada am Pazifik	923
Vereinigte Staaten am Pazifik	501
Peru	45
076 Eier	**4 761**
Finnland	1 337
Schweden	25
Großbritannien an der Nordsee und Kanal	107
Norditalien am Ligurischen Meer	32
Südafrika	77
Volksrepublik China	3 023

Güterverkehr über See — Empfang

Tabelle 8 — Güterverkehr über See nach Güterarten und Verkehrsbezirken

Güterarten und Verkehrsbezirke	Empfang 1967 Mengen in t
Vereinigte Staaten am Atlantik von der kanadischen Grenze bis Kap Hatteras	70
Vereinigte Staaten am Golf von Mexiko	25
Australien	40
077 Frische Milch und Sahne	**3**
07801 Butter	**972**
Polen	57
Schweden	93
Dänemark a. d. Ostsee u. Kattegat	180
Norwegen am Skagerrak	34
Australien	63
Neuseeland	530
07802 Käse	**9 478**
Bremen	36
Polen	59
Finnland	2 486
Dänemark a. d. Ostsee u. Kattegat	920
Norwegen am Skagerrak	260
Norwegen an der Nordsee und am Atlantik	1 590
Großbritannien an der Nordsee und Kanal	430
Japan	53
Argentinien	43
Australien	407
Neuseeland	3 145
07803 Milch in Dosen	**14 802**
Schleswig-Holstein (Ostseegebiet)	7 948
Bremen	84
Ems-, Jade-, Huntegebiet	2 292
Nordwestdeutsches Wasserstraßengebiet	72
Dänemark a. d. Ostsee u. Kattegat	3 844
Dänemark an der Nordsee	130
Vereinigte Staaten am Atlantik von der kanadischen Grenze bis Kap Hatteras	408
07804 Andere Molkereierzeugnisse	**17 615**
Schleswig-Holstein (Ostseegebiet)	720
Finnland	137
Schweden	438
Dänemark a. d. Ostsee u. Kattegat	11 083
Dänemark an der Nordsee	4 454
Großbritannien: Westküste und Nordirland	83
Großbritannien an der Nordsee und Kanal	406
Australien	41
Neuseeland	227
07901 Margarine	**423**
Norwegen am Skagerrak	358
Großbritannien: Westküste und Nordirland	47
07902 Schmalz	**5 296**
Schweden	115
Vereinigte Staaten a.d. Großen Seen	3 484
Vereinigte Staaten am Atlantik von der kanadischen Grenze bis Kap Hatteras	676
Vereinigte Staaten am Golf von Mexiko	1 004
07903 Andere genußfertige Speisefette	**959**
Dänemark a. d. Ostsee u. Kattegat	421
Norwegen am Skagerrak	404
Großbritannien an der Nordsee und Kanal	52
Vereinigte Staaten am Atlantik von der kanadischen Grenze bis Kap Hatteras	33
08101 Mineralwasser	**729**
Dänemark a. d. Ostsee u. Kattegat	628
Großbritannien: Westküste und Nordirland	31
Großbritannien an der Nordsee und Kanal	38
08102 Sonstige alkoholfreie Getränke	**414**
Dänemark a. d. Ostsee u. Kattegat	329
Großbritannien an der Nordsee und Kanal	33
084 Most und Wein aus Weintrauben	**21 992**
Bremen	32
Dänemark a. d. Ostsee u. Kattegat	54
Niederlande: Nieuwe Waterweg	92
Frankreich am Kanal	30
Frankreich am Atlantik	2 248
Nordspanien am Atlantik	1 001
Portugal	7 037
Spanien am Golf vom Cadiz	585
Spanien am Mittelmeer	2 833
Frankreich am Mittelmeer	49
Norditalien am Ligurischen Meer	33
Jugoslawien an der Adria	47
Griechenland	1 510
Tunesien	202
Algerien	2 716
Marokko am Atlantik	1 481
Südafrika	237
Israel am Mittelmeer	136
Vereinigte Staaten am Atlantik von der kanadischen Grenze bis Kap Hatteras	204
Uruguay	45
Argentinien	40
Chile	1 274
087 Bier	**11 851**
Bremen	1 619
Dänemark a. d. Ostsee u. Kattegat	9 301
Norwegen am Skagerrak	547
Großbritannien an der Nordsee und Kanal	94
Portugal	28
Kanada am Atlantik	54
Vereinigte Staaten a.d. Großen Seen	127
089 Sonstige alkoholische Getränke	**9 073**
Polen	49
Sowjetunion an der Ostsee	60
Finnland	47
Dänemark a. d. Ostsee u. Kattegat	946
Großbritannien: Westküste und Nordirland	160
Großbritannien an der Nordsee und Kanal	4 389
Niederlande: Nieuwe Waterweg	67
Niederlande: Noordzee-Kanaal	155
Antwerpen	28
Frankreich am Kanal	206
Frankreich am Atlantik	502
Nordspanien am Atlantik	50
Spanien am Golf von Cadiz	189
Jugoslawien an der Adria	23
Japan	88
Kanada am Atlantik	113
Kanada an den Großen Seen	32
Vereinigte Staaten a.d. Großen Seen	29
Vereinigte Staaten am Atlantik von der kanadischen Grenze bis Kap Hatteras	382
Vereinigte Staaten am Golf von Mexiko	42
Mexiko am Golf von Mexiko	58
Jamaika	839
Britisch-Honduras, Bahama-Inseln und Bermuda	190
Surinam	309
091 Kaffee	**243 216**
Bremen	329
Polen	17 831
Norwegen am Skagerrak	431
Großbritannien an der Nordsee und Kanal	161
Niederlande: Nieuwe Waterweg	11 265
Niederlande: Noordzee-Kanaal	3 904
Übrige Niederlande	121
Antwerpen	2 598
Frankreich am Kanal	41
Frankreich am Mittelmeer	284
Norditalien an der Adria	537
Bulgarien	35
Vereinigte Arabische Republik (Ägypten): am Mittelmeer	313
Guinea	4 232
Elfenbeinküste	330
Kamerun	2 195
Kongo (Dem. Rep.)	824
Angola	6 955
Madagaskar	30
Tansania: Tanganjika	383
Kenia	18 348
Französische Somaliküste	2 009
Äthiopien	516
Israel am Mittelmeer	33
Jordanien	8 091
Saudi-Arabien am Roten Meer	153
Aden und Protektorat Südarabien	1 176
Indien, Sikkim a. Arabischen Meer	898
Indien, Sikkim a. Golf v. Bengalen	384
Malaysia, Singapur, Brunei	1 242
Indonesien	2 259
Vereinigte Staaten am Atlantik von der kanadischen Grenze bis Kap Hatteras	186
Mexiko am Golf von Mexiko	5 188
Niederländische Antillen	897
Haiti	404
Trinidad und Tobago	36
Guatemala am Karibischen Meer	12 024
Honduras am Karibischen Meer	4 988
Costa Rica am Karibischen Meer	11 516
Panama-Kanalzone am Karibischen Meer	1 019
Kolumbien am Karibischen Meer	8 506
Venezuela	913
Brasilien	37 688
Argentinien	24
Guatemala am Pazifik	408
Honduras am Pazifik	566
El Salvador	25 249
Nicaragua am Pazifik	5 185
Costa Rica am Pazifik	198
Panama-Kanalzone am Pazifik	30
Kolumbien am Pazifik	26 555

Güterverkehr über See nach Güterarten und Verkehrsbezirken

Tabelle 8

Güterarten und Verkehrsbezirke	Empfang 1967 Mengen in t
Ecuador	7 799
Peru	2 837
Chile	270
Neu-Guinea (austral. Verwaltung)	2 672
092*01* Tee, Mate	**12 739**
Bremen	38
Sowjetische Besatzungszone	31
Sowjetunion an der Ostsee	122
Großbritannien: Westküste und Nordirland	51
Großbritannien an der Nordsee und Kanal	944
Niederlande: Nieuwe Waterweg	450
Niederlande: Noordzee-Kanaal	71
Antwerpen	40
Frankreich am Mittelmeer	23
Mosambik	1 026
Tansania: Tanganjika	113
Kenia	102
Indien, Sikkim a. Arabischen Meer	268
Indien, Sikkim a. Golf v. Bengalen	2 650
Ceylon	4 306
Malaysia, Singapur, Brunei	68
Indonesien	889
Süd-Vietnam	152
Hongkong	53
Taiwan (Formosa)	628
Volksrepublik China	425
Brasilien	111
Argentinien	129
092*02* Pfeffer	**9 646**
Großbritannien an der Nordsee und Kanal	116
Niederlande: Nieuwe Waterweg	131
Niederlande: Noordzee-Kanaal	65
Antwerpen	28
Nordspanien am Atlantik	151
Spanien am Mittelmeer	50
Nigeria	21
Indien, Sikkim a. Arabischen Meer	90
Malaysia, Singapur, Brunei	3 624
Indonesien	3 251
Hongkong	22
Volksrepublik China	95
Japan	27
Mexiko am Golf von Mexiko	89
Guatemala am Karibischen Meer	24
Brasilien	1 770
092*03* Andere Gewürze	**9 821**
Bremen	49
Sowjetische Besatzungszone	23
Memel	82
Dänemark a. d. Ostsee u. Kattegat	68
Großbritannien an der Nordsee und Kanal	310
Niederlande: Nieuwe Waterweg	346
Niederlande: Noordzee-Kanaal	406
Antwerpen	122
Frankreich am Kanal	203
Nordspanien am Atlantik	327
Spanien am Mittelmeer	375
Frankreich am Mittelmeer	29
Türkei	228
Bulgarien	37
Rumänien	275
Marokko am Atlantik	627
Nigeria	271
Madagaskar	287
Tansania: Sansibar	24
Kenia	212
Iran	35
Indien, Sikkim a. Arabischen Meer	152
Indien, Sikkim a. Golf v. Bengalen	142
Ceylon	104
Malaysia, Singapur, Brunei	359
Indonesien	1 054
Hongkong	291
Volksrepublik China	1 185
Vereinigte Staaten am Atlantik von der kanadischen Grenze bis Kap Hatteras	43
Mexiko am Golf von Mexiko	135
Jamaika	1 364
Guatemala am Karibischen Meer	193
Honduras am Karibischen Meer	55
Vereinigte Staaten am Pazifik	22
Guatemala am Pazifik	31
Westirian	130
094*01* Kakaobohnen	**123 740**
Bremen	259
Großbritannien: Westküste und Nordirland	164
Großbritannien an der Nordsee und Kanal	334
Niederlande: Nieuwe Waterweg	272
Niederlande: Noordzee-Kanaal	1 324
Antwerpen	27
Frankreich am Kanal	51
Portugiesisch-Guinea und Kapverdische Inseln	152
Liberia	21
Elfenbeinküste	17 996
Ghana	32 064
Togo	3 401
Nigeria	31 493
Kamerun	15 376
Gabun	205
Kongo (Dem. Rep.)	1 028
Mosambik	21
Madagaskar	40
Tansania: Tanganjika	80
Indonesien	87
Jamaika	80
Trinidad und Tobago	56
Costa Rica am Karibischen Meer	25
Venezuela	1 605
Brasilien	9 413
Argentinien	61
Ecuador	4 308
Neu-Guinea (austral. Verwaltung)	2 742
West-Samoa	1 008
094*02* Kakaopulver	**473**
Großbritannien an der Nordsee und Kanal	26
Niederlande: Nieuwe Waterweg	60
Niederlande: Noordzee-Kanaal	54
Elfenbeinküste	102
Vereinigte Staaten am Atlantik von der kanadischen Grenze bis Kap Hatteras	217
094*03* Kakaobutter	**1 596**
Dänemark a. d. Ostsee u. Kattegat	50
Großbritannien an der Nordsee und Kanal	102
Ghana	704
Volksrepublik China	45
Brasilien	676
094*04* Schokolade und sonstige Kakaoerzeugnisse	**924**
Finnland	118
Dänemark a. d. Ostsee u. Kattegat	82
Großbritannien an der Nordsee und Kanal	325
Niederlande: Nieuwe Waterweg	78
Niederlande: Noordzee-Kanaal	51
Elfenbeinküste	51
Kamerun	112
Vereinigte Staaten am Atlantik von der kanadischen Grenze bis Kap Hatteras	59
095*01* Honig	**33 684**
Sowjetische Besatzungszone	1 658
Ostgebiete des Deutschen Reiches (Stand 31. 12. 37), z. Z. unter polnischer Verwaltung	155
Polen	993
Großbritannien an der Nordsee und Kanal	259
Niederlande: Nieuwe Waterweg	593
Frankreich am Atlantik	355
Malaysia, Singapur, Brunei	51
Volksrepublik China	3 989
Kanada am Atlantik	110
Vereinigte Staaten am Atlantik von Kap Hatteras bis Key West	171
Vereinigte Staaten am Golf von Mexiko	379
Mexiko am Golf von Mexiko	10 129
Haiti	31
Kuba	963
Jamaika	65
Britisch-Honduras, Bahama-Inseln und Bermuda	70
Guatemala am Karibischen Meer	266
Honduras am Karibischen Meer	32
Argentinien	10 375
Kanada am Pazifik	115
Vereinigte Staaten am Pazifik	631
Guatemala am Pazifik	1 016
El Salvador	835
Chile	139
Australien	188
095*02* Glukose, Dextrose, anderer Zucker	**1 702**
Vereinigte Staaten a.d. Großen Seen	1 670
Vereinigte Staaten am Pazifik	22
095*03* Süß- und Zuckerwaren und ähnliches	**4 760**
Memel	221
Polen	210
Dänemark a. d. Ostsee u. Kattegat	716
Irland	69
Großbritannien an der Nordsee und Kanal	2 361
Sizilien	37
Israel am Mittelmeer	40
Volksrepublik China	98
Japan	46
Kanada am Atlantik	204
Vereinigte Staaten am Atlantik von der kanadischen Grenze bis Kap Hatteras	465
Puerto Rico	23
Argentinien	87
Kolumbien am Pazifik	67
097 Rohtabak und Tabakabfälle	**66 638**
Bremerhaven	204
Bremen	214
Sowjetunion an der Ostsee	329

Tabelle 8 Güterverkehr über See nach Güterarten und Verkehrsbezirken

Güterarten und Verkehrsbezirke	Empfang 1967 Mengen in t
Großbritannien: Westküste und Nordirland	80
Großbritannien an der Nordsee und Kanal	31
Niederlande: Nieuwe Waterweg	59
Niederlande: Noordzee-Kanaal	29
Antwerpen	31
Süditalien	374
Griechenland	15 474
Türkei	3 776
Bulgarien	3 266
Mosambik	244
Kenia	38
Zypern	106
Indien, Sikkim a. Golf v. Bengalen	35
Indonesien	468
Philippinen	1 664
Thailand	3 257
Taiwan (Formosa)	1 968
Volksrepublik China	2 917
Süd-Korea	3 153
Japan	2 325
Kanada an den Großen Seen	202
Vereinigte Staaten am Atlantik von der kanadischen Grenze bis Kap Hatteras	7 864
Vereinigte Staaten am Atlantik von Kap Hatteras bis Key West	11 733
Vereinigte Staaten am Golf von Mexiko	61
Dominikanische Republik	191
Kolumbien am Karibischen Meer	799
Brasilien	2 287
Uruguay	27
Argentinien	1 396
Mexiko am Pazifik	1 929
098 Tabakwaren	**2 279**
Dänemark a. d. Ostsee u. Kattegat	127
Großbritannien: Westküste und Nordirland	62
Großbritannien an der Nordsee und Kanal	252
Niederlande: Nieuwe Waterweg	53
Niederlande: Noordzee-Kanaal	26
Japan	40
Vereinigte Staaten am Atlantik von der kanadischen Grenze bis Kap Hatteras	1 605
Brasilien	54
099 Sonstige Nahrungs- und Genußmittel	**6 618**
Nordwestdeutsches Wasserstraßengebiet	72
Memel	103
Schweden	32
Dänemark a. d. Ostsee u. Kattegat	212
Norwegen am Skagerrak	361
Norwegen an der Nordsee und am Atlantik	36
Großbritannien an der Nordsee und Kanal	2 610
Niederlande: Nieuwe Waterweg	21
Nordspanien am Atlantik	109
Spanien am Mittelmeer	22
Vereinigte Arabische Republik (Ägypten): am Mittelmeer	317
Tunesien	24
Südafrika	162
Malaysia, Singapur, Brunei	37
Indonesien	21
Hongkong	194
Taiwan (Formosa)	75
Volksrepublik China	73
Japan	1 359
Kanada an den Großen Seen	66
Vereinigte Staaten a.d. Großen Seen	187
Vereinigte Staaten am Atlantik von der kanadischen Grenze bis Kap Hatteras	174
Jamaika	24
Vereinigte Staaten am Pazifik	150
Australien	33
111*02* Stroh	**239**
Spanien am Mittelmeer	239
115*01* Sojaschrot	**128 749**
Bremen	410
Dänemark a. d. Ostsee u. Kattegat	1 572
Norwegen am Skagerrak	2 778
Vereinigte Staaten a.d. Großen Seen	23 090
Vereinigte Staaten am Atlantik von der kanadischen Grenze bis Kap Hatteras	1 702
Vereinigte Staaten am Golf von Mexiko	59 007
Brasilien	40 186
115*02* Ölkuchen und andere Rückstände der Pflanzenölgewinnung	**681 762**
Schleswig-Holstein (Ostseegebiet)	174
Bremen	1 407
Sowjetunion: Litauen, Lettland, Estland	220
Schweden	125
Dänemark a. d. Ostsee u. Kattegat	3 270
Dänemark an der Nordsee	286
Irland	1 072
Großbritannien: Westküste und Nordirland	101
Großbritannien an der Nordsee und Kanal	11 462
Niederlande: Nieuwe Waterweg	1 654
Niederlande: Noordzee-Kanaal	2 547
Übrige Niederlande	686
Antwerpen	200
Portugal	1 607
Mittelitalien	1 350
Süditalien	1 050
Griechenland	7 008
Türkei	23 441
Vereinigte Arabische Republik (Ägypten): am Mittelmeer	50
Marokko am Atlantik	971
Senegal	1 061
Gambia	1 016
Portugiesisch-Guinea und Kapverdische Inseln	1 450
Sierra Leone	3 342
Elfenbeinküste	490
Ghana	1 209
Dahome	11 686
Nigeria	24 076
Kamerun	2 529
Kongo (Brazzaville)	1 300
Kongo (Demokratische Republik)	12 814
Angola	1 784
Südafrika	14 083
Mosambik	1 974
Tansania: Tanganjika	752
Kenia	2 883
Französische Somaliküste	1 742
Äthiopien	3 698
Sudan	65 130
Syrien	6 544
Libanon	4 778
Iran	200
Pakistan am Arabischen Meer	7 247
Indien, Sikkim a. Arabischen Meer	12 880
Indien, Sikkim a. Golf v. Bengalen	293
Pakistan am Golf von Bengalen	3 147
Birma	1 898
Malaysia, Singapur, Brunei	2 360
Indonesien	26 478
Philippinen	96 522
Süd-Vietnam	382
Hongkong	258
Japan	7 479
Vereinigte Staaten am Atlantik von Kap Hatteras bis Key West	3 104
Vereinigte Staaten am Golf von Mexiko	6 898
Dominikanische Republik	1 265
Honduras am Karibischen Meer	256
Kolumbien am Karibischen Meer	1 598
Brasilien	89 258
Uruguay	2 060
Argentinien	155 486
Vereinigte Staaten am Pazifik	16 656
Mexiko am Pazifik	5 083
Guatemala am Pazifik	2 774
Ecuador	706
Chile	1 416
Australien	519
Neu-Guinea (austral. Verwaltung)	7 315
Tonga, Fidschi, Gilbert- u. Ellice-Inseln, Salomon-Inseln, Britisch	5 190
119*01* Kleie und Abfälle	**55 122**
Schleswig-Holstein (Ostseegebiet)	185
Dänemark a. d. Ostsee u. Kattegat	1 663
Niederlande	371
Türkei	2 950
Dahome	300
Kongo (Brazzaville)	2 407
Südafrika	507
Tansania: Tanganjika	25
Sudan	750
Syrien	2 100
Libanon	2 041
Indien, Sikkim a. Arabischen Meer	151
Indien, Sikkim a. Golf v. Bengalen	509
Vereinigte Staaten a.d. Großen Seen	101
Argentinien	41 051
119*02* Fischmehl	**261 047**
Bremen	458
Dänemark a. d. Ostsee u. Kattegat	674
Dänemark an der Nordsee	1 353
Norwegen am Skagerrak	192
Norwegen an der Nordsee und am Atlantik	34 008
Island	2 198
Niederlande: Nieuwe Waterweg	153
Antwerpen	152
Portugal	4 173
Marokko am Atlantik	4 378
Angola	1 059
Südwestafrika	5 348
Südafrika	1 997
Pakistan am Arabischen Meer	2 345
Panama-Kanalzone am Karibischen Meer	410
Argentinien	5 015
Honduras am Pazifik	300
Peru	185 926
Chile	10 896

Güterverkehr über See nach Güterarten und Verkehrsbezirken — Tabelle 8

Güterarten und Verkehrsbezirke	Empfang 1967 Mengenint
11903 Fleischmehl	**4 196**
Norwegen an der Nordsee und am Atlantik	43
Island	50
Südafrika	400
Argentinien	3 188
Chile	210
Australien	300
11904 Andere Futtermittel	**23 738**
Ems-, Jade-, Huntegebiet	31
Dänemark a. d. Ostsee u. Kattegat	9 560
Dänemark an der Nordsee	5 976
Norwegen am Skagerrak	25
Norwegen an der Nordsee und am Atlantik	1 782
Großbritannien: Westküste und Nordirland	30
Großbritannien an der Nordsee und Kanal	1 351
Antwerpen	33
Portugal	53
Kamerun	152
Südafrika	480
Mosambik	1 409
Tansania: Tanganjika	451
Kuwait	36
Indonesien	457
Japan	83
Vereinigte Staaten a.d. Großen Seen	811
Vereinigte Staaten am Atlantik von der kanadischen Grenze bis Kap Hatteras	44
Verein. Staaten am Golf v. Mexiko	528
Uruguay	25
Argentinien	113
Vereinigte Staaten am Pazifik	52
Australien	145
15101 Raps und Rübsen	**56 617**
Schleswig-Holstein (Ostseegebiet)	24 747
Schleswig-Holstein (Nordseegebiet)	846
Ems-, Jade-, Huntegebiet	328
Ostgebiete des Deutschen Reiches (Stand 31. 12. 37), z. Z. unter polnischer Verwaltung	11 473
Schweden	1 883
Dänemark a. d. Ostsee u. Kattegat	12 903
Vereinigte Staaten am Golf von Mexiko	203
Brasilien	505
Kanada am Pazifik	3 429
Chile	300
15102 Erdnüsse	**60 649**
Dänemark a. d. Ostsee u. Kattegat	132
Großbritannien an der Nordsee und Kanal	215
Niederlande: Nieuwe Waterweg	332
Antwerpen	1 499
Vereinigte Arabische Republik (Ägypten): am Mittelmeer	95
Libyen	124
Senegal	50
Portugiesisch-Guinea und Kapverdische Inseln	32
Guinea	83
Nigeria	29 795
Südafrika	11 812
Mosambik	879
Madagaskar	234
Tansania: Tanganjika	161
Kenia	512
Sudan	7 424
Syrien	122
Israel am Mittelmeer	61
Volksrepublik China	1 643
Vereinigte Staaten am Atlantik von Kap Hatteras bis Key West	3 143
Vereinigte Staaten am Golf von Mexiko	1 607
Mexiko am Golf von Mexiko	110
Brasilien	550
15103 Baumwollsaat	**5 370**
Angola	1 630
Sudan	3 729
15104 Sojabohnen	**746 606**
Volksrepublik China	11 282
Kanada am Atlantik	7 673
Kanada an den Großen Seen	1 536
Vereinigte Staaten a.d. Großen Seen	25 907
Vereinigte Staaten am Atlantik von der kanadischen Grenze bis Kap Hatteras	99
Vereinigte Staaten am Atlantik von Kap Hatteras bis Key West	52 499
Vereinigte Staaten am Golf von Mexiko	606 309
Brasilien	39 999
Argentinien	1 301
15105 Palmkerne	**47 254**
Niederlande: Nieuwe Waterweg	349
Niederlande: Noordzee-Kanaal	258
Norditalien an der Adria	829
Türkei	101
Portugiesisch-Guinea und Kapverdische Inseln	9 697
Guinea	2 134
Sierra Leone	827
Liberia	4 335
Elfenbeinküste	615
Dahome	353
Nigeria	10 584
Kamerun	721
Kongo (Demokratische Republik)	1 000
Angola	6 371
Tansania: Tanganjika	408
Malaysia, Singapur, Brunei	1 132
Indonesien	7 234
Honduras am Karibischen Meer	306
15106 Kopra	**148 676**
Niederlande: Nieuwe Waterweg	1 925
Niederlande: Noordzee-Kanaal	238
Portugiesisch-Guinea und Kapverdische Inseln	304
Ghana	104
Nigeria	1 709
Südafrika	101
Mosambik	2 022
Tansania: Sansibar	1 901
Malaysia, Singapur, Brunei	3 184
Indonesien	56 368
Philippinen	73 072
Thailand	302
Hongkong	271
Neu-Guinea (austral. Verwaltung)	1 863
Westirian	609
Tonga, Fidschi, Gilbert- u. Ellice-Inseln, Salomon-Inseln, Britisch	3 153
Westsamoa	1 524
15107 Leinsaat	**61 821**
Bremen	50
Dänemark an der Nordsee	108
Rumänien	65
Tunesien	295
Marokko am Atlantik	1 021
Zypern	167
Libanon	79
Volksrepublik China	26
Kanada am Atlantik	34 183
Kanada an den Großen Seen	7 661
Vereinigte Staaten a.d. Großen Seen	18 013
Vereinigte Staaten am Golf von Mexiko	120
15108 Senfsaat	**7 880**
Dänemark a. d. Ostsee u. Kattegat	1 688
Großbritannien an der Nordsee und Kanal	560
Niederlande: Noordzee-Kanaal	33
Antwerpen	175
Äthiopien	71
Indien, Sikkim a. Arabischen Meer	30
Volksrepublik China	111
Kanada am Atlantik	331
Kanada an den Großen Seen	2 980
Kanada am Pazifik	1 713
Vereinigte Staaten am Pazifik	155
15109 Andere Ölsaaten, Ölfrüchte	**42 965**
Bremen	35
Sowjetunion: Litauen, Lettland, Estland	700
Niederlande: Nieuwe Waterweg	50
Antwerpen	25
Spanien am Golf von Cadiz	25
Türkei	129
Rumänien	407
Liberia	51
Nigeria	187
Südafrika	646
Mosambik	62
Tansania: Tanganjika	1 117
Kenia	264
Französische Somaliküste	81
Äthiopien	608
Sudan	128
Libanon	179
Hongkong	616
Volksrepublik China	6 884
Japan	208
Kanada an den Großen Seen	2 510
Vereinigte Staaten a.d. Großen Seen	11 299
Vereinigte Staaten am Golf von Mexiko	6 504
Brasilien	49
Kanada am Pazifik	10 017
Ecuador	102
15501 Premier-Jus	**181**
Vereinigte Staaten a.d. Großen Seen	181
15502 Talg	**8 790**
Schweden	2 884
Dänemark a. d. Ostsee u. Kattegat	711
Norwegen an der Nordsee und am Atlantik	150
Irland	92
Sudan	125
Vereinigte Staaten am Atlantik von der kanadischen Grenze bis Kap Hatteras	2 815

Tabelle 8 Güterverkehr über See nach Güterarten und Verkehrsbezirken

Güterarten und Verkehrsbezirke	Empfang 1967 Mengen in t
Argentinien	1 049
Australien	944
1550*3* Fischöl, Tran	**48 638**
Unterwesergebiet	1 067
Schweden	200
Dänemark a. d. Ostsee u. Kattegat	56
Dänemark an der Nordsee	1 071
Norwegen am Skagerrak	1 478
Norwegen an der Nordsee und am Atlantik	5 735
Grönland und Färöer	176
Island	3 859
Großbritannien an der Nordsee und Kanal	133
Niederlande: Nieuwe Waterweg	626
Nordspanien am Atlantik	88
Portugal	277
Marokko am Atlantik	23
Angola	978
Japan	22
Argentinien	378
Panama-Kanalzone am Pazifik	662
Peru	31 038
Chile	771
1550*4* Walöl	**6 398**
Unterwesergebiet	2 138
Schweden	23
Norwegen am Skagerrak	104
Norwegen an der Nordsee und am Atlantik	376
Großbritannien an der Nordsee und Kanal	227
Niederlande: Nieuwe Waterweg	508
Sowjetunion am Schwarzen und Kaspischen Meer	1 760
Chile	950
Australien	300
1550*5* Speck	**36**
Dänemark an der Nordsee	24
1550*6* Andere tierische Fette und Öle	**3 907**
Schweden	1 677
Dänemark a. d. Ostsee u. Kattegat	278
Dänemark an der Nordsee	23
Norwegen am Skagerrak	342
Norwegen an der Nordsee und am Atlantik	1 052
Großbritannien an der Nordsee und Kanal	109
Nordspanien am Atlantik	33
Volksrepublik China	56
Japan	25
Vereinigte Staaten am Atlantik von der kanadischen Grenze bis Kap Hatteras	106
Argentinien	70
Australien	111
1550*7* Wachs, tierisch und pflanzlich	**3 393**
Großbritannien an der Nordsee und Kanal	33
Niederlande: Nieuwe Waterweg	23
Portugal	38
Türkei	26
Marokko am Atlantik	40
Kongo (Brazzaville)	63
Angola	170
Mosambik	21
Madagaskar	27
Tansania: Tanganjika	27
Pakistan am Golf von Bengalen	24
Volksrepublik China	384
Japan	66
Vereinigte Staaten am Golf von Mexiko	93
Mexiko am Golf von Mexiko	105
Brasilien	1 848
Argentinien	135
Guatemala am Pazifik	21
Chile	29
Australien	39
1550*8* Baumwollsaatöl	**5 221**
Unterwesergebiet	1 555
Niederlande: Nieuwe Waterweg	500
Bulgarien	1 754
Israel am Mittelmeer	997
Vereinigte Staaten am Golf von Mexiko	415
1550*9* Erdnußöl	**15 814**
Unterwesergebiet	250
Niederlande: Nieuwe Waterweg	2 351
Frankreich am Kanal	502
Nigeria	511
Volksrepublik China	2 119
Brasilien	3 912
Argentinien	6 150
1551*0* Kokosöl	**12 935**
Dänemark a. d. Ostsee u. Kattegat	30
Niederlande: Nieuwe Waterweg	7 762
Mosambik	470
Ceylon	2 972
Malaysia, Singapur, Brunei	87
Philippinen	1 000
Tonga, Fidschi, Gilbert- u. Ellice-Inseln, Salomon-Inseln, Britisch	604
1551*1* Palmöl	**44 460**
Dänemark a. d. Ostsee u. Kattegat	67
Niederlande: Nieuwe Waterweg	1 897
Ghana	309
Nigeria	2 217
Kongo (Demokratische Republik)	22 992
Malaysia, Singapur, Brunei	4 111
Indonesien	12 835
1551*2* Olivenöl	**1 006**
Spanien am Golf von Cadiz	364
Spanien am Mittelmeer	569
Frankreich am Mittelmeer	21
1551*3* Sojaöl	**5 924**
Unterwesergebiet	1 709
Schweden	42
Dänemark a. d. Ostsee u. Kattegat	4 159
1551*4* Sesamöl	**1**
1551*5* Rizinusöl	**5 610**
Niederlande: Noordzee-Kanaal	105
Indien, Sikkim a. Arabischen Meer	213
Volksrepublik China	1 190
Brasilien	4 101
1551*6* Leinöl	**8 330**
Unterwesergebiet	115
Dänemark a. d. Ostsee u. Kattegat	24
Niederlande: Nieuwe Waterweg	800
Uruguay	1 460
Argentinien	5 921
1551*7* Rüböl	**14 860**
Danzig	3 897
Polen	4 961
Schweden	5 180
Dänemark a. d. Ostsee u. Kattegat	181
Niederlande: Nieuwe Waterweg	450
Bulgarien	189
1551*8* Oleoöl	**11**
1551*9* Holzöl	**1 256**
Hongkong	41
Volksrepublik China	307
Vereinigte Staaten am Golf von Mexiko	149
Brasilien	120
Argentinien	579
1552*0* Olein	**548**
Norwegen am Skagerrak	236
Norwegen an der Nordsee und am Atlantik	30
Großbritannien an der Nordsee und Kanal	45
Argentinien	235
1552*1* Firnisse	**1**
1552*2* Andere pflanzliche Fette und Öle	**29 018**
Unterwesergebiet	2 189
Danzig	525
Schweden	1 560
Dänemark a. d. Ostsee u. Kattegat	1 580
Norwegen am Skagerrak	50
Niederlande: Nieuwe Waterweg	150
Sizilien	1 015
Bulgarien	5 108
Rumänien	5 764
Sowjetunion am Schwarzen und Kaspischen Meer	7 750
Elfenbeinküste	252
Volksrepublik China	556
Vereinigte Staaten am Atlantik von der kanadischen Grenze bis Kap Hatteras	27
Brasilien	1 111
Argentinien	1 302
2250*1* Stammholz über 1,5 m lang	**328 138**
Bremen	875
Finnland	14 942
Schweden	890
Dänemark a. d. Ostsee u. Kattegat	1 860
Sowjetunion am Eismeer und Weißen Meer	3 007
Großbritannien: Westküste und Nordirland	90
Großbritannien an der Nordsee und Kanal	726
Niederlande: Nieuwe Waterweg	615
Niederlande: Noordzee-Kanaal	951
Antwerpen	95

Güterverkehr über See nach Güterarten und Verkehrsbezirken — Tabelle 8

Güterarten und Verkehrsbezirke	Empfang 1967 Mengen in t
Frankreich am Kanal	313
Portugal	203
Spanien am Mittelmeer	86
Türkei	211
Senegal	361
Liberia	1 660
Elfenbeinküste	67 391
Ghana	25 031
Dahome	130
Nigeria	20 657
Kamerun	14 265
Spanisch-Guinea	151
Gabun	47 667
Kongo (Brazzaville)	70 988
Kongo (Demokratische Republik)	8 138
Angola	216
Mosambik	364
Madagaskar	136
Tansania: Tanganjika	67
Iran	620
Indien, Sikkim a. Arabischen Meer	1 056
Indien, Sikkim a. Golf v. Bengalen	74
Ceylon	25
Birma	15 068
Malaysia, Singapur, Brunei	745
Indonesien	1 043
Philippinen	238
Thailand	1 891
Japan	153
Kanada am Atlantik	1 211
Kanada an den Großen Seen	375
Vereinigte Staaten a.d. Großen Seen	5 664
Vereinigte Staaten am Atlantik von der kanadischen Grenze bis Kap Hatteras	8 612
Vereinigte Staaten am Atlantik von Kap Hatteras bis Key West	3 584
Vereinigte Staaten am Golf von Mexiko	318
Mexiko am Golf von Mexiko	76
Britisch-Honduras, Bahama-Inseln und Bermuda	215
Honduras am Karibischen Meer	242
Kolumbien am Karibischen Meer	62
Guayana, ehem. Britisch-Guayana	271
Surinam	1 010
Brasilien	1 963
Vereinigte Staaten am Pazifik	566
Honduras am Pazifik	160
Nicaragua am Pazifik	157
Chile	553
Paraguay	27
Australien	30
22502 Anderes Rund- oder Stammholz	**1 697**
Finnland	1 025
Schweden	77
Großbritannien an der Nordsee und Kanal	42
Spanien am Mittelmeer	48
Tunesien	155
Nigeria	23
Vereinigte Staaten a.d. Großen Seen	69
Vereinigte Staaten am Atlantik von der kanadischen Grenze bis Kap Hatteras	50
Guayana, ehem. Britisch-Guayana	25
Vereinigte Staaten am Pazifik	66
22701 Schwellen aus Holz	**3 300**
Kamerun	3 300
22702 Sonstiges bearbeitetes Holz	**190 556**
Bremen	473
Rheingebiet	112
Sowjetische Besatzungszone	1 369
Finnland	19 553
Schweden	11 579
Dänemark a. d. Ostsee u. Kattegat	1 645
Sowjetunion am Eismeer und Weißen Meer	34 143
Großbritannien an der Nordsee und Kanal	153
Niederlande: Nieuwe Waterweg	320
Niederlande: Noordzee-Kanaal	55
Antwerpen	51
Frankreich am Atlantik	25
Portugal	22
Türkei	35
Liberia	70
Elfenbeinküste	1 702
Ghana	2 219
Nigeria	450
Kamerun	1 986
Kongo (Brazzaville)	195
Kongo (Demokratische Republik)	1 498
Angola	99
Mosambik	567
Tansania: Tanganjika	76
Indien, Sikkim a. Arabischen Meer	99
Birma	14 314
Malaysia, Singapur, Brunei	35 596
Indonesien	2 171
Philippinen	639
Thailand	2 354
Hongkong	359
Japan	9 250
Kanada am Atlantik	241
Kanada an den Großen Seen	84
Vereinigte Staaten a.d. Großen Seen	93
Vereinigte Staaten am Atlantik von der kanadischen Grenze bis Kap Hatteras	4 922
Vereinigte Staaten am Atlantik von Kap Hatteras bis Key West	2 727
Vereinigte Staaten am Golf von Mexiko	5 386
Mexiko am Golf von Mexiko	222
Dominikanische Republik	33
Haiti	33
Britisch-Honduras, Bahama-Inseln und Bermuda	142
Honduras am Karibischen Meer	226
Kolumbien am Karibischen Meer	417
Guayana, ehem. Britisch-Guayana	397
Brasilien	14 321
Kanada am Pazifik	386
Vereinigte Staaten am Pazifik	15 214
Honduras am Pazifik	2 014
Ecuador	341
Australien	36
22901 Brennholz, Holzabfälle, Holzkohle	**103**
Großbritannien an der Nordsee und Kanal	62
22902 Rohkork, Korkabfälle	**9 578**
Niederlande: Nieuwe Waterweg	43
Portugal	2 913
Spanien am Golf von Cadiz	1 107
Spanien am Mittelmeer	149
Türkei	170
Tunesien	447
Algerien	2 281
Marokko: Tanger	2 409
Marokko am Atlantik	47
251 Holzschliff und Zellstoff	**133 684**
Bremen	412
Sowjetunion an der Ostsee	412
Finnland	24 383
Schweden	62 343
Dänemark a. d. Ostsee u. Kattegat	64
Norwegen am Skagerrak	1 638
Norwegen an der Nordsee und am Atlantik	135
Niederlande: Nieuwe Waterweg	406
Nordspanien am Atlantik	50
Portugal	151
Spanien am Mittelmeer	25
Tunesien	65
Marokko am Atlantik	55
Angola	279
Kanada am Atlantik	483
Vereinigte Staaten am Atlantik von der kanadischen Grenze bis Kap Hatteras	355
Vereinigte Staaten am Atlantik von Kap Hatteras bis Key West	10 514
Vereinigte Staaten am Golf von Mexiko	3 742
Kanada am Pazifik	22 793
Vereinigte Staaten am Pazifik	5 072
Chile	304
255 Altpapier und Papierabfälle	**4 541**
Finnland	79
Schweden	130
Dänemark a. d. Ostsee u. Kattegat	4 004
Norwegen am Skagerrak	141
Südafrika	94
Jamaika	74
291 Wolle und sonstige Tierhaare	**40 767**
Bremen	650
Polen	24
Schweden	152
Irland	67
Großbritannien: Westküste und Nordirland	324
Großbritannien an der Nordsee und Kanal	1 939
Niederlande: Nieuwe Waterweg	81
Niederlande: Noordzee-Kanaal	46
Antwerpen	134
Norditalien am Ligurischen Meer	27
Griechenland	92
Türkei	33
Marokko: Tanger	96
Marokko am Atlantik	101
Südafrika	903
Mosambik	62
Iran	156
Pakistan am Arabischen Meer	70
Indien, Sikkim a. Arabischen Meer	58
Indien, Sikkim a. Golf v. Bengalen	53
Volksrepublik China	1 225
Japan	718
Kanada am Atlantik	116
Kanada an den Großen Seen	99
Vereinigte Staaten a.d. Großen Seen	166
Vereinigte Staaten am Atlantik von der kanadischen Grenze bis Kap Hatteras	1 414
Vereinigte Staaten am Atlantik von Kap Hatteras bis Key West	56
Vereinigte Staaten am Golf von Mexiko	35
Mexiko am Golf von Mexiko	30
Brasilien	992
Uruguay	2 234
Argentinien	2 516

Tabelle 8 Güterverkehr über See nach Güterarten und Verkehrsbezirken

Güterarten und Verkehrsbezirke	Empfang 1967 Mengen in t
Vereinigte Staaten am Pazifik	84
Costa Rica am Pazifik	206
Chile	91
Paraguay	40
Australien	17 169
Neuseeland	8 292
292*01* Baumwolle, Reißbaumwolle	**35 852**
Bremen	160
Memel	470
Großbritannien: Westküste und Nordirland	68
Niederlande: Nieuwe Waterweg	27
Antwerpen	182
Spanien am Golf von Cadiz	489
Spanien am Mittelmeer	32
Griechenland	128
Türkei	936
Bulgarien	102
Vereinigte Arabische Republik (Ägypten): am Mittelmeer	299
Elfenbeinküste	329
Ghana	50
Nigeria	473
Kamerun	102
Kongo (Brazzaville)	91
Mosambik	26
Tansania: Tanganjika	993
Kenia	1 508
Sudan	7 157
Israel am Mittelmeer	566
Iran	740
Pakistan am Arabischen Meer	683
Indien, Sikkim a. Arabischen Meer	185
Hongkong	169
Vereinigte Staaten am Atlantik von Kap Hatteras bis Key West	734
Vereinigte Staaten am Golf von Mexiko	2 760
Mexiko am Golf von Mexiko	33
Kolumbien am Karibischen Meer	2 306
Brasilien	7 741
Argentinien	373
Vereinigte Staaten am Pazifik	720
Mexiko am Pazifik	1 163
Guatemala am Pazifik	1 540
Honduras am Pazifik	309
Nicaragua am Pazifik	715
Costa Rica am Pazifik	45
Peru	1 425
292*02* Baumwollabfälle	**38 793**
Bremen	146
Ostgebiete des Deutschen Reiches (Stand 31. 12. 37), z. Z. unter sowjetischer Verwaltung	439
Dänemark an der Nordsee	78
Großbritannien: Westküste und Nordirland	123
Großbritannien an der Nordsee und Kanal	59
Niederlande: Nieuwe Waterweg	322
Antwerpen	260
Spanien am Golf von Cadiz	400
Griechenland	30
Türkei	3 275
Bulgarien	101
Vereinigte Arabische Republik (Ägypten): am Mittelmeer	149
Nigeria	94
Mosambik	186
Tansania: Tanganjika	51
Sudan	100
Syrien	992
Libanon	41
Israel am Mittelmeer	657
Iran	1 713
Pakistan am Arabischen Meer	215
Indien, Sikkim a. Arabischen Meer	123
Indien, Sikkim a. Golf v. Bengalen	446
Thailand	104
Hongkong	411
Japan	256
Vereinigte Staaten am Atlantik von der kanadischen Grenze bis Kap Hatteras	37
Vereinigte Staaten am Atlantik von Kap Hatteras bis Key West	209
Vereinigte Staaten am Golf von Mexiko	15 052
Kolumbien am Karibischen Meer	172
Brasilien	2 300
Argentinien	2 981
Vereinigte Staaten am Pazifik	3 056
Mexiko am Pazifik	176
Guatemala am Pazifik	954
El Salvador	1 125
Nicaragua am Pazifik	1 916
293*01* Jute	**9 006**
Bremen	158
Antwerpen	151
Indien, Sikkim a. Golf v. Bengalen	1 229
Pakistan am Golf von Bengalen	3 081
Thailand	4 299
Volksrepublik China	51
293*02* Hanf	**18 205**
Sowjetische Besatzungszone	220
Schweden	29
Norwegen am Skagerrak	28
Großbritannien an der Nordsee und Kanal	85
Niederlande: Nieuwe Waterweg	43
Niederlande: Noordzee-Kanaal	51
Vereinigte Arabische Republik (Ägypten): am Mittelmeer	47
Spanisch-Guinea	39
Angola	25
Mosambik	294
Madagaskar	1 310
Tansania: Tanganjika	1 702
Kenia	1 131
Indien, Sikkim a. Golf v. Bengalen	924
Malaysia, Singapur, Brunei	168
Indonesien	357
Philippinen	1 419
Volksrepublik China	369
Haiti	80
Brasilien	9 825
293*03* Andere pflanzliche Textilfasern, Seide	**17 666**
Bremen	286
Memel	86
Ostgebiete des Deutschen Reiches (Stand 31. 12. 37), z. Z. unter polnischer Verwaltung	200
Sowjetunion: Litauen, Lettland, Estland	426
Schweden	37
Norwegen am Skagerrak	34
Großbritannien: Westküste und Nordirland	46
Großbritannien an der Nordsee und Kanal	315
Niederlande: Nieuwe Waterweg	296
Frankreich am Kanal	52
Marokko am Mittelmeer und Spanisch-Nordafrika	38
Marokko: Tanger	195
Marokko am Atlantik	75
Mosambik	94
Madagaskar	214
Tansania: Tanganjika	525
Tansania: Sansibar	71
Kenia	117
Indien, Sikkim a. Arabischen Meer	1 113
Indien, Sikkim a. Golf v. Bengalen	46
Ceylon	11 028
Malaysia, Singapur, Brunei	64
Indonesien	144
Philippinen	31
Thailand	312
Volksrepublik China	112
Japan	28
Kanada am Atlantik	24
Vereinigte Staaten am Golf von Mexiko	46
Mexiko am Golf von Mexiko	270
Jamaika	185
Brasilien	1 082
294 Künstliche und synthetische Textilfasern	**8 286**
Sowjetunion: Litauen, Lettland, Estland	25
Finnland	1 503
Schweden	514
Dänemark a. d. Ostsee u. Kattegat	136
Norwegen am Skagerrak	1 114
Irland	38
Großbritannien: Westküste und Nordirland	254
Großbritannien an der Nordsee und Kanal	1 226
Niederlande: Nieuwe Waterweg	23
Spanien am Mittelmeer	120
Japan	2 941
Vereinigte Staaten am Atlantik von der kanadischen Grenze bis Kap Hatteras	143
Vereinigte Staaten am Atlantik von Kap Hatteras bis Key West	97
Mexiko am Golf von Mexiko	59
295 Lumpen und Textilabfälle	**5 507**
Memel	101
Sowjetunion: Litauen, Lettland, Estland	148
Sowjetunion an der Ostsee	25
Finnland	34
Schweden	1 281
Dänemark a. d. Ostsee u. Kattegat	524
Norwegen an der Nordsee und am Atlantik	41
Großbritannien: Westküste und Nordirland	40
Großbritannien an der Nordsee und Kanal	239
Niederlande: Nieuwe Waterweg	47
Vereinigte Arabische Republik (Ägypten): am Mittelmeer	28
Indien, Sikkim a. Golf v. Bengalen	270
Hongkong	24
Japan	1 447
Kanada am Atlantik	89
Vereinigte Staaten am Atlantik von der kanadischen Grenze bis Kap Hatteras	1 037
Vereinigte Staaten am Atlantik von Kap Hatteras bis Key West	56

Güterverkehr über See nach Güterarten und Verkehrsbezirken — Tabelle 8

Güterarten und Verkehrsbezirke	Empfang 1967 Mengenint
296 Rohe Häute und Felle, Lederabfälle	**85 751**
Bremen	325
Polen	67
Sowjetunion an der Ostsee	32
Finnland	1 186
Schweden	991
Dänemark a. d. Ostsee u. Kattegat	2 344
Norwegen am Skagerrak	311
Norwegen an der Nordsee und am Atlantik	984
Island	656
Irland	100
Großbritannien: Westküste und Nordirland	167
Großbritannien an der Nordsee und Kanal	1 341
Niederlande: Nieuwe Waterweg	1 155
Niederlande: Noordzee-Kanaal	28
Antwerpen	159
Nordspanien am Atlantik	59
Portugal	35
Spanien am Mittelmeer	126
Frankreich am Mittelmeer	71
Norditalien am Ligurischen Meer	68
Jugoslawien an der Adria	34
Griechenland	152
Türkei	29
Rumänien	39
Vereinigte Arabische Republik (Ägypten): am Mittelmeer	135
Algerien	131
Nigeria	291
Südafrika	1 281
Mosambik	76
Tansania: Tanganjika	60
Kenia	189
Französische Somaliküste	249
Äthiopien	256
Sudan	561
Saudi-Arabien am Roten Meer	86
Kuwait	50
Iran	41
Pakistan am Arabischen Meer	693
Indien, Sikkim a. Golf v. Bengalen	790
Pakistan am Golf von Bengalen	135
Birma	122
Indonesien	941
Hongkong	136
Volksrepublik China	2 124
Japan	99
Kanada am Atlantik	7 005
Kanada an den Großen Seen	7 068
Vereinigte Staaten a.d. Großen Seen	10 141
Vereinigte Staaten am Atlantik von der kanadischen Grenze bis Kap Hatteras	1 892
Vereinigte Staaten am Atlantik von Kap Hatteras bis Key West	235
Vereinigte Staaten am Golf von Mexiko	5 384
Kolumbien am Karibischen Meer	363
Venezuela	22
Brasilien	3 903
Uruguay	1 734
Argentinien	14 593
Kanada am Pazifik	782
Vereinigte Staaten am Pazifik	1 561
Ecuador	23
Chile	337
Paraguay	114
Australien	8 864
Neuseeland	2 666
297*01* Rohkautschuk, natürlicher (auch regeneriert)	**201 058**
Bremen	308
Polen	51
Großbritannien: Westküste und Nordirland	523
Großbritannien an der Nordsee und Kanal	425
Niederlande: Nieuwe Waterweg	137
Niederlande: Noordzee-Kanaal	30
Antwerpen	150
Frankreich am Kanal	225
Jugoslawien an der Adria	50
Liberia	2 449
Elfenbeinküste	347
Dahome	22
Nigeria	9 200
Kamerun	2 316
Kongo (Brazzaville)	186
Kongo (Demokratische Republik)	1 644
Sudan	30
Iran	53
Pakistan am Golf von Bengalen	28
Ceylon	6 750
Birma	229
Malaysia, Singapur, Brunei	98 896
Indonesien	64 533
Philippinen	221
Thailand	2 274
Kambodscha	3 577
Süd-Vietnam	6 272
Hongkong	22
Vereinigte Staaten am Atlantik von der kanadischen Grenze bis Kap Hatteras	56
297*02* Kautschuk, synthetischer (auch regeneriert)	**44 173**
Bremerhaven	238
Bremen	304
Großbritannien: Westküste und Nordirland	3 164
Großbritannien an der Nordsee und Kanal	1 667
Niederlande: Nieuwe Waterweg	475
Antwerpen	263
Frankreich am Kanal	598
Nordspanien am Atlantik	600
Rumänien	159
Japan	4 413
Kanada am Atlantik	1 171
Kanada an den Großen Seen	3 344
Vereinigte Staaten a.d. Großen Seen	167
Vereinigte Staaten am Atlantik von der kanadischen Grenze bis Kap Hatteras	8 344
Vereinigte Staaten am Atlantik von Kap Hatteras bis Key West	219
Vereinigte Staaten am Golf von Mexiko	18 975
Vereinigte Staaten am Pazifik	38
297*03* Kautschukabfälle	**2 261**
Großbritannien: Westküste und Nordirland	750
Großbritannien an der Nordsee und Kanal	876
Spanien am Mittelmeer	38
Ceylon	320
Malaysia, Singapur, Brunei	25
Vereinigte Staaten am Atlantik von der kanadischen Grenze bis Kap Hatteras	156
Vereinigte Staaten am Golf von Mexiko	39
299*01* Därme	**9 567**
Bremen	34
Polen	88
Sowjetunion an der Ostsee	93
Finnland	32
Schweden	696
Dänemark a. d. Ostsee u. Kattegat	852
Dänemark an der Nordsee	178
Irland	602
Großbritannien: Westküste und Nordirland	160
Großbritannien an der Nordsee und Kanal	468
Niederlande: Nieuwe Waterweg	644
Antwerpen	39
Nordspanien am Atlantik	47
Portugal	118
Spanien am Mittelmeer	243
Jugoslawien an der Adria	29
Türkei	70
Marokko am Atlantik	34
Libanon	25
Indien, Sikkim a. Arabischen Meer	29
Indien, Sikkim a. Golf v. Bengalen	45
Hongkong	144
Volksrepublik China	2 391
Japan	62
Kanada am Atlantik	42
Vereinigte Staaten a.d. Großen Seen	26
Vereinigte Staaten am Atlantik von der kanadischen Grenze bis Kap Hatteras	35
Brasilien	212
Uruguay	81
Argentinien	1 040
Vereinigte Staaten am Pazifik	25
Nicaragua am Pazifik	67
Peru	23
Chile	107
Paraguay	88
Australien	273
Neuseeland	293
299*02* Federn	**5 210**
Sowjetunion an der Ostsee	46
Dänemark a. d. Ostsee u. Kattegat	44
Großbritannien an der Nordsee und Kanal	209
Niederlande: Nieuwe Waterweg	75
Malaysia, Singapur, Brunei	157
Thailand	247
Süd-Vietnam	177
Hongkong	747
Taiwan (Formosa)	657
Volksrepublik China	2 714
Japan	36
Vereinigte Staaten am Atlantik von der kanadischen Grenze bis Kap Hatteras	80
299*03* Borsten	**812**
Polen	56
Großbritannien an der Nordsee und Kanal	53
Jugoslawien an der Adria	22
Ceylon	26
Taiwan (Formosa)	24
Volksrepublik China	524
Japan	28
299*04* Haare	**1 698**
Großbritannien: Westküste und Nordirland	81
Großbritannien an der Nordsee und Kanal	48
Niederlande: Nieuwe Waterweg	64

Tabelle 8 Güterverkehr über See nach Güterarten und Verkehrsbezirken

Güterarten und Verkehrsbezirke	Empfang 1967 Mengen in t
Indien, Sikkim a. Golf v. Bengalen	31
Volksrepublik China	1 279
Vereinigte Staaten am Atlantik von der kanadischen Grenze bis Kap Hatteras	77
Argentinien	28
29905 Kleesaat	**2 352**
Bremen	120
Dänemark a. d. Ostsee u. Kattegat	522
Großbritannien an der Nordsee und Kanal	119
Niederlande: Nieuwe Waterweg	81
Portugal	189
Marokko am Atlantik	56
Iran	300
Kanada am Atlantik	794
Kanada am Pazifik	25
Vereinigte Staaten am Pazifik	77
29906 Grassaat	**5 205**
Dänemark a. d. Ostsee u. Kattegat	1 936
Großbritannien an der Nordsee und Kanal	21
Niederlande: Nieuwe Waterweg	60
Antwerpen	30
Nordspanien am Atlantik	40
Kanada am Atlantik	211
Vereinigte Staaten a.d. Großen Seen	40
Vereinigte Staaten am Golf von Mexiko	66
Kanada am Pazifik	141
Vereinigte Staaten am Pazifik	2 559
Neuseeland	59
29907 Saaten, außer Ölsaaten	**6 999**
Bremen	41
Polen	35
Sowjetunion an der Ostsee	23
Dänemark a. d. Ostsee u. Kattegat	780
Großbritannien an der Nordsee und Kanal	73
Nordspanien am Atlantik	126
Portugal	298
Spanien am Mittelmeer	251
Türkei	455
Rumänien	81
Tunesien	40
Marokko am Atlantik	51
Südafrika	2 614
Mosambik	206
Zypern	76
Libanon	34
Indien, Sikkim a. Arabischen Meer	61
Volksrepublik China	120
Kanada am Atlantik	431
Vereinigte Staaten am Golf von Mexiko	138
Argentinien	21
Kanada am Pazifik	82
Vereinigte Staaten am Pazifik	798
29908 Piassava	**1 836**
Niederlande: Nieuwe Waterweg	77
Marokko: Tanger	33
Marokko am Atlantik	54
Sierra Leone	597
Liberia	179
Nigeria	441
Indien, Sikkim a. Golf v. Bengalen	95
Venezuela	62
Brasilien	232
29909 Rohr	**4 666**
Niederlande: Nieuwe Waterweg	39
Niederlande: Noordzee-Kanaal	46
Malaysia, Singapur, Brunei	770
Indonesien	238
Thailand	47
Hongkong	2 761
Taiwan (Formosa)	376
Volksrepublik China	24
Japan	336
Brasilien	20
29910 Gummiharze	**7 233**
Bremen	53
Großbritannien an der Nordsee und Kanal	167
Niederlande: Nieuwe Waterweg	91
Portugal	612
Senegal	350
Liberia	41
Nigeria	649
Tansania: Tanganjika	161
Äthiopien	185
Sudan	3 255
Aden und Protektorat Südarabien	47
Iran	784
Pakistan am Arabischen Meer	25
Indien, Sikkim a. Arabischen Meer	311
Malaysia, Singapur, Brunei	200
Philippinen	36
Hongkong	30
Vereinigte Staaten am Atlantik von Kap Hatteras bis Key West	31
Vereinigte Staaten am Golf von Mexiko	26
Australien	35
29911 Fichtenharze	**18 583**
Finnland	52
Schweden	70
Großbritannien an der Nordsee und Kanal	39
Niederlande: Nieuwe Waterweg	45
Niederlande: Noordzee-Kanaal	39
Antwerpen	46
Nordspanien am Atlantik	66
Portugal	5 341
Spanien am Mittelmeer	38
Griechenland	43
Angola	28
Indien, Sikkim a. Golf v. Bengalen	59
Malaysia, Singapur, Brunei	706
Indonesien	400
Philippinen	222
Hongkong	764
Volksrepublik China	2 442
Vereinigte Staaten am Atlantik von der kanadischen Grenze bis Kap Hatteras	53
Vereinigte Staaten am Atlantik von Kap Hatteras bis Key West	3 810
Vereinigte Staaten am Golf von Mexiko	3 249
Mexiko am Golf von Mexiko	879
Vereinigte Staaten am Pazifik	48
Honduras am Pazifik	71
El Salvador	21
29912 Schellack	**3 860**
Bremen	45
Indien, Sikkim a. Golf v. Bengalen	2 789
Thailand	888
Vereinigte Staaten am Atlantik von der kanadischen Grenze bis Kap Hatteras	108
29913 Knochen, Horn	**6 165**
Bremen	168
Sowjetunion an der Ostsee	67
Niederlande: Nieuwe Waterweg	461
Antwerpen	208
Türkei	65
Vereinigte Arabische Republik (Ägypten): am Mittelmeer	195
Marokko am Atlantik	202
Elfenbeinküste	41
Nigeria	363
Südafrika	41
Mosambik	38
Pakistan am Arabischen Meer	544
Indien, Sikkim a. Arabischen Meer	788
Indien, Sikkim a. Golf v. Bengalen	1 117
Pakistan am Golf von Bengalen	97
Indonesien	41
Thailand	24
Kuba	129
Kolumbien am Karibischen Meer	55
Venezuela	66
Brasilien	77
Uruguay	33
Argentinien	862
Kolumbien am Pazifik	35
Peru	195
Chile	146
29914 Knochenmehl	**2 577**
Niederlande: Nieuwe Waterweg	182
Vereinigte Arabische Republik (Ägypten): am Mittelmeer	55
Pakistan am Arabischen Meer	117
Indien, Sikkim a. Golf v. Bengalen	65
Pakistan am Golf von Bengalen	30
Brasilien	32
Uruguay	85
Argentinien	1 969
Chile	22
29915 Lebende Pflanzen	**469**
Kanarische Inseln	117
Japan	289
29916 Pflanzliche Gerbmittel	**383**
Türkei	48
Südafrika	145
Süd-Korea	62
Australien	59
29917 Andere pflanzliche Rohstoffe	**30 130**
Bremerhaven	36
Bremen	290
Sowjetunion an der Ostsee	564
Finnland	61
Dänemark a. d. Ostsee u. Kattegat	405
Norwegen am Skagerrak	304
Norwegen an der Nordsee und am Atlantik	511
Irland	114
Großbritannien an der Nordsee und Kanal	171
Niederlande: Nieuwe Waterweg	896
Niederlande: Noordzee-Kanaal	140
Antwerpen	215
Frankreich am Kanal	183
Nordspanien am Atlantik	221
Portugal	266
Spanien am Golf von Cadiz	105
Spanien am Mittelmeer	171
Frankreich am Mittelmeer	49
Sizilien	69

Güterverkehr über See nach Güterarten und Verkehrsbezirken — Tabelle 8

Güterarten und Verkehrsbezirke	Empfang 1967 Mengen in t
Jugoslawien an der Adria	181
Griechenland	118
Türkei	109
Bulgarien	485
Vereinigte Arabische Republik (Ägypten): am Mittelmeer	165
Marokko am Mittelmeer und Spanisch-Nordafrika	30
Marokko: Tanger	3 173
Marokko am Atlantik	8 840
Senegal	30
Sierra Leone	101
Liberia	132
Togo	63
Kamerun	29
Kongo (Brazzaville)	38
Kongo (Demokratische Republik)	38
Angola	411
Südafrika	137
Mosambik	176
Madagaskar	236
Tansania: Tanganjika	804
Kenia	106
Sudan	606
Israel am Mittelmeer	74
Iran	118
Pakistan am Arabischen Meer	283
Indien, Sikkim a. Arabischen Meer	828
Indien, Sikkim a. Golf v. Bengalen	1 599
Ceylon	155
Malaysia, Singapur, Brunei	838
Indonesien	744
Philippinen	118
Thailand	58
Kambodscha	356
Süd-Vietnam	36
Hongkong	28
Volksrepublik China	602
Japan	230
Vereinigte Staaten am Atlantik von der kanadischen Grenze bis Kap Hatteras	204
Vereinigte Staaten am Golf von Mexiko	84
Mexiko am Golf von Mexiko	1 131
Haiti	54
Jamaika	77
Venezuela	72
Brasilien	219
Argentinien	257
Vereinigte Staaten am Pazifik	60
Guatemala am Pazifik	40
Ecuador	128
Peru	274
Chile	433
299*18* Andere tierische Rohstoffe	**3 949**
Bremen	51
Finnland	36
Dänemark a. d. Ostsee u. Kattegat	253
Dänemark an der Nordsee	624
Norwegen an der Nordsee und am Atlantik	356
Island	39
Großbritannien an der Nordsee und Kanal	73
Niederlande: Nieuwe Waterweg	49
Nigeria	46
Angola	31
Tansania: Sansibar	21
Pakistan am Arabischen Meer	428
Indien, Sikkim a. Arabischen Meer	45
Malaysia, Singapur, Brunei	80
Indonesien	422
Philippinen	44
Volksrepublik China	86
Japan	80
Vereinigte Staaten a.d. Großen Seen	47
Vereinigte Staaten am Atlantik von der kanadischen Grenze bis Kap Hatteras	401
Vereinigte Staaten am Golf von Mexiko	36
Mexiko am Golf von Mexiko	63
Venezuela	73
Argentinien	65
Australien	94
Neu-Guinea (austral. Verwaltung)	37
Tonga, Fidschi, Gilbert- u. Ellice-Inseln, Salomon-Inseln, Britisch	124
Neuseeland	21
313 Bimsstein, -sand, -kies	**13 479**
Sizilien	13 432
Kanada am Atlantik	44
315*01* Sand	**419**
Dänemark a. d. Ostsee u. Kattegat	224
Niederlande	195
315*02* Kies	**4 010**
Bremen	3 430
Dänemark an der Nordsee	490
Puerto Rico	75
317*01* Ton, Lehm	**9 097**
Großbritannien an der Nordsee und Kanal	2 029
Niederlande: Noordzee-Kanaal	27
Mosambik	524
Kanada an den Großen Seen	28
Vereinigte Staaten am Atlantik von Kap Hatteras bis Key West	6 407
Vereinigte Staaten am Pazifik	24
317*02* Porzellanerde und ähnliches	**14 980**
Großbritannien an der Nordsee und Kanal	2 977
Niederlande: Nieuwe Waterweg	100
Nordspanien am Atlantik	8 651
Griechenland	51
Indien, Sikkim a. Golf v. Bengalen	1 051
Vereinigte Staaten am Atlantik von der kanadischen Grenze bis Kap Hatteras	44
Vereinigte Staaten am Atlantik von Kap Hatteras bis Key West	193
Vereinigte Staaten am Golf von Mexiko	131
Vereinigte Staaten am Pazifik	1 671
Neuseeland	55
319 Schlacken und Aschen (nicht zur Verhüttung)	**44 923**
Schweden	208
Dänemark a. d. Ostsee u. Kattegat	37 382
Dänemark an der Nordsee	850
Großbritannien an der Nordsee und Kanal	6 483
331 Marmor, Granit und andere Naturwerksteine, Schiefer	**8 103**
Finnland	587
Norwegen am Skagerrak	1 957
Norwegen an der Nordsee und am Atlantik	757
Großbritannien: Westküste und Nordirland	46
Portugal	1 240
Spanien am Golf von Cadiz	192
Spanien am Mittelmeer	63
Griechenland	81
Marokko am Atlantik	88
Südafrika	2 096
Mosambik	573
Saudi-Arabien am Roten Meer	75
Indien, Sikkim a. Arabischen Meer	41
Kolumbien am Karibischen Meer	26
Uruguay	216
332 Gips- und Kalkstein	**6**
333 Findlinge, Kiesel, Schotter u. and. zerkleinerte Steine	**449 525**
Bremen	871
Schweden	116 623
Dänemark a. d. Ostsee u. Kattegat	60 943
Dänemark an der Nordsee	34 191
Norwegen am Skagerrak	1 715
Norwegen an der Nordsee und am Atlantik	78 885
Irland	75 587
Großbritannien: Westküste und Nordirland	46 077
Großbritannien an der Nordsee und Kanal	34 218
Frankreich am Kanal	415
334 Gips	**238**
Tunesien	50
Vereinigte Staaten a.d. Großen Seen	102
Vereinigte Staaten am Atlantik von der kanadischen Grenze bis Kap Hatteras	74
335 Kreide	**1 856**
Dänemark a. d. Ostsee u. Kattegat	1 840
336 Schwefel	**74 352**
Niederlande: Nieuwe Waterweg	1 424
Frankreich am Atlantik	19 710
Indonesien	149
Vereinigte Staaten am Golf von Mexiko	34 212
Kanada am Pazifik	18 847
337 Schwefelkies, nicht geröstet	**7 920**
Dänemark a. d. Ostsee u. Kattegat	144
Norwegen an der Nordsee und am Atlantik	7 754
Kanada am Atlantik	22
339*01* Asbest	**43 927**
Bremen	47
Sowjetische Besatzungszone	35
Memel	841
Norwegen an der Nordsee und am Atlantik	44
Großbritannien: Westküste und Nordirland	21
Großbritannien an der Nordsee und Kanal	68
Norditalien am Ligurischen Meer	510
Südafrika	226

Güterverkehr über See — Empfang

Tabelle 8 — Güterverkehr über See nach Güterarten und Verkehrsbezirken

Güterarten und Verkehrsbezirke	Empfang 1967 Mengen in t
Mosambik	9 929
Zypern	164
Kanada am Atlantik	29 951
Vereinigte Staaten am Atlantik von der kanadischen Grenze bis Kap Hatteras	51
Kanada am Pazifik	1 468
Vereinigte Staaten am Pazifik	519
33902 Asphaltgestein	**1 279**
Niederlande: Nieuwe Waterweg	24
Vereinigte Staaten a.d. Großen Seen	320
Vereinigte Staaten am Golf von Mexiko	912
33903 Baryt	**377**
Großbritannien: Westküste und Nordirland	88
Großbritannien an der Nordsee und Kanal	25
Volksrepublik China	257
33904 Kryolith	**146**
Dänemark a. d. Ostsee u. Kattegat	146
33905 Feld- und Flußspat	**6 076**
Bremen	41
Finnland	35
Norwegen am Skagerrak	32
Volksrepublik China	5 966
33906 Graphit	**8 202**
Dänemark a. d. Ostsee u. Kattegat	41
Norwegen an der Nordsee und am Atlantik	1 849
Großbritannien an der Nordsee und Kanal	92
Niederlande: Nieuwe Waterweg	561
Antwerpen	81
Frankreich am Kanal	26
Mosambik	3 101
Madagaskar	938
Ceylon	169
Malaysia, Singapur, Brunei	101
Volksrepublik China	1 103
Nord-Korea	101
Japan	32
33907 Magnesit	**21 154**
Sowjetische Besatzungszone	51
Norwegen am Skagerrak	1 043
Norwegen an der Nordsee und am Atlantik	201
Großbritannien an der Nordsee und Kanal	75
Niederlande: Nieuwe Waterweg	28
Antwerpen	51
Griechenland	11 011
Türkei	420
Indien, Sikkim a. Golf v. Bengalen	4 055
Volksrepublik China	3 756
Japan	263
Vereinigte Staaten a.d. Großen Seen	26
Vereinigte Staaten am Pazifik	135
33908 Kieselgur, Molererde	**22 923**
Dänemark an der Nordsee	5 677
Großbritannien an der Nordsee und Kanal	579
Spanien am Mittelmeer	201
Algerien	354
Vereinigte Staaten am Atlantik von der kanadischen Grenze bis Kap Hatteras	568
Vereinigte Staaten am Atlantik von Kap Hatteras bis Key West	64
Mexiko am Golf von Mexiko	254
Vereinigte Staaten am Pazifik	15 208
33909 Speckstein, Talkum	**9 949**
Polen	90
Norwegen am Skagerrak	1 745
Norwegen an der Nordsee und am Atlantik	3 406
Niederlande: Nieuwe Waterweg	86
Frankreich am Atlantik	575
Indien, Sikkim a. Arabischen Meer	61
Indien, Sikkim a. Golf v. Bengalen	439
Hongkong	38
Volksrepublik China	3 157
Nord-Korea	193
Vereinigte Staaten am Atlantik von der kanadischen Grenze bis Kap Hatteras	115
Australien	22
33910 Mika, Glimmer	**3 175**
Bremen	61
Norwegen an der Nordsee und am Atlantik	160
Großbritannien an der Nordsee und Kanal	308
Portugal	66
Südafrika	464
Mosambik	258
Madagaskar	99
Tansania: Tanganjika	101
Indien, Sikkim a. Golf v. Bengalen	1 502
Vereinigte Staaten am Atlantik von der kanadischen Grenze bis Kap Hatteras	41
Vereinigte Staaten am Atlantik von Kap Hatteras bis Key West	21
Argentinien	55
33911 Farberden	**5**
33913 Andere mineralische Rohstoffe	**2 723**
Bremen	110
Norwegen am Skagerrak	486
Norwegen an der Nordsee und am Atlantik	186
Großbritannien an der Nordsee und Kanal	84
Niederlande: Nieuwe Waterweg	52
Nordspanien am Atlantik	25
Griechenland	42
Türkei	126
Mosambik	42
Kanada am Atlantik	169
Vereinigte Staaten am Atlantik von der kanadischen Grenze bis Kap Hatteras	271
Brasilien	1 006
340 Stein- und Salinensalz	**53**
Großbritannien an der Nordsee und Kanal	29
361 Eisenerze und -konzentrate (ausgenommen Schwefelkies)	**1 756**
Schweden	685
Dänemark a. d. Ostsee u. Kattegat	750
Spanien am Mittelmeer	215
Mosambik	44
Kanada am Atlantik	36
365 Schwefelkiesabbrände	**186 656**
Nordwestdeutsches Wasserstraßengebiet	548
Schweden	958
Dänemark a. d. Ostsee u. Kattegat	62 528
Norwegen am Skagerrak	7 201
Frankreich am Kanal	14 293
Frankreich am Atlantik	28 971
Nordspanien am Atlantik	40 121
Spanien am Mittelmeer	24 636
Frankreich am Mittelmeer	6 300
Griechenland	1 100
372 Eisenschlacken und -aschen zur Verhüttung	**531**
Bremen	355
Rheingebiet	176
373 Hochofenstaub	**7 974**
Bremen	7 974
376 Eisen- und Stahlschrott zur Verhüttung	**10 749**
Finnland	199
Schweden	24
Dänemark a. d. Ostsee u. Kattegat	9 623
Großbritannien an der Nordsee und Kanal	512
Niederlande: Nieuwe Waterweg	27
Syrien	27
Israel am Mittelmeer	177
Kolumbien am Karibischen Meer	114
377 Sonstiger Eisen- und Stahlschrott	**27**
Mosambik	23
381 Bauxit, Aluminiumerze und -konzentrate	**3 527**
Niederlande: Noordzee-Kanaal	30
Jugoslawien an der Adria	2 992
Indien, Sikkim a. Arabischen Meer	505
383 Kupfererze und -konzentrate	**136 252**
Rheingebiet	4 249
Schweden	200
Norwegen an der Nordsee und am Atlantik	10 371
Irland	721
Großbritannien: Westküste und Nordirland	490
Großbritannien an der Nordsee und Kanal	328
Belgien	2 538
Jugoslawien an der Adria	662
Marokko am Atlantik	2 931
Kongo (Brazzaville)	2 532
Südwestafrika	157
Mosambik	44
Zypern	17 286
Kanada am Atlantik	10 097

Güterverkehr über See nach Güterarten und Verkehrsbezirken — Tabelle 8

Güterarten und Verkehrsbezirke	Empfang 1967 Mengen in t
Vereinigte Staaten am Atlantik von der kanadischen Grenze bis Kap Hatteras	2 262
Vereinigte Staaten am Golf von Mexiko	3 129
Dominikanische Republik	1 139
Guatemala am Karibischen Meer	728
Nicaragua am Karibischen Meer	39 081
Vereinigte Staaten am Pazifik	10 433
Ecuador	325
Chile	26 532
385 Manganerze und -konzentrate	**9 021**
Großbritannien an der Nordsee und Kanal	228
Griechenland	3 886
Marokko am Atlantik	3 826
Angola	330
Mosambik	751
38701 Titanerze	**7 621**
Antwerpen	1 356
Australien	6 250
38702 Bleierz	**5 100**
Rheingebiet	615
Finnland	1 000
Norwegen an der Nordsee und am Atlantik	777
Peru	2 605
Chile	103
38703 Chromerz	**418**
Mosambik	418
38704 Zinkerz	**379**
Mexiko am Pazifik	257
Peru	117
38705 Wolframerz	**9 098**
Schweden	30
Großbritannien: Westküste und Nordirland	91
Großbritannien an der Nordsee und Kanal	235
Niederlande: Nieuwe Waterweg	350
Antwerpen	38
Nordspanien am Atlantik	35
Thailand	42
Hongkong	46
Volksrepublik China	6 714
Süd-Korea	369
Kanada am Atlantik	25
Vereinigte Staaten am Atlantik von der kanadischen Grenze bis Kap Hatteras	199
Mexiko am Golf von Mexiko	43
Brasilien	85
Peru	154
Australien	589
38706 Andere NE-Metallerze	**8 847**
Schweden	58
Großbritannien: Westküste und Nordirland	196
Großbritannien an der Nordsee und Kanal	459
Niederlande: Noordzee-Kanaal	150
Nordspanien am Atlantik	27
Türkei	806
Indien, Sikkim a. Golf v. Bengalen	153
Birma	36
Malaysia, Singapur, Brunei	118
Thailand	1 782
Volksrepublik China	185
Kanada am Atlantik	414
Kanada an den Großen Seen	40
Vereinigte Staaten am Atlantik von der kanadischen Grenze bis Kap Hatteras	83
Vereinigte Staaten am Golf von Mexiko	118
Brasilien	131
Kanada am Pazifik	203
Peru	835
Chile	1 051
Australien	1 944
38901 Abfälle von NE-Metallen	**10 437**
Unterwesergebiet	151
Rheingebiet	948
Sowjetische Besatzungszone	50
Sowjetunion an der Ostsee	66
Finnland	389
Schweden	72
Norwegen am Skagerrak	1 286
Norwegen an der Nordsee und am Atlantik	1 455
Irland	205
Großbritannien: Westküste und Nordirland	426
Großbritannien an der Nordsee und Kanal	555
Niederlande: Nieuwe Waterweg	103
Antwerpen	95
Nordspanien am Atlantik	24
Griechenland	27
Tunesien	68
Marokko am Atlantik	60
Elfenbeinküste	34
Nigeria	141
Südafrika	267
Mosambik	446
Tansania: Tanganjika	35
Kenia	80
Libanon	26
Israel am Mittelmeer	263
Ceylon	26
Malaysia, Singapur, Brunei	36
Kanada am Atlantik	896
Kanada an den Großen Seen	785
Vereinigte Staaten a.d. Großen Seen	173
Vereinigte Staaten am Atlantik von der kanadischen Grenze bis Kap Hatteras	754
Vereinigte Staaten am Atlantik von Kap Hatteras bis Key West	21
Vereinigte Staaten am Golf von Mexiko	108
Vereinigte Staaten am Pazifik	110
Australien	35
38902 NE-Altmetalle	**16 725**
Schleswig-Holstein(Nordseegebiet)	22
Rheingebiet	336
Sowjetunion an der Ostsee	21
Finnland	88
Schweden	208
Dänemark a. d. Ostsee u. Kattegat	1 076
Norwegen am Skagerrak	928
Norwegen an der Nordsee und am Atlantik	160
Irland	456
Großbritannien: Westküste und Nordirland	80
Großbritannien an der Nordsee und Kanal	775
Niederlande: Nieuwe Waterweg	59
Niederlande: Nordzee-Kanaal	259
Übrige Niederlande	660
Frankreich am Kanal	150
Gibraltar	106
Malta	69
Griechenland	91
Libyen	77
Tunesien	137
Marokko am Atlantik	281
Guinea	39
Sierra Leone	31
Liberia	99
Elfenbeinküste	102
Ghana	173
Togo	33
Nigeria	539
Kamerun	43
Kongo (Brazzaville)	29
Angola	22
Südafrika	136
Mosambik	461
Tansania: Tanganjika	23
Mauritius	28
Kenia	218
Äthiopien	31
Sudan	22
Zypern	42
Libanon	90
Israel am Mittelmeer	467
Saudi-Arabien am Roten Meer	123
Aden und Protektorat Südarabien	51
Bahrein	83
Malaysia, Singapur, Brunei	153
Philippinen	269
Kanada am Atlantik	1 606
Kanada an den Großen Seen	1 254
Vereinigte Staaten a.d. Großen Seen	736
Vereinigte Staaten am Atlantik von der kanadischen Grenze bis Kap Hatteras	1 284
Vereinigte Staaten am Atlantik von Kap Hatteras bis Key West	399
Vereinigte Staaten am Golf von Mexiko	429
Mexiko am Golf von Mexiko	195
Niederländische Antillen	67
Haiti	24
Jamaika	308
Trinidad und Tobago	145
Britisch-Honduras, Bahama-Inseln und Bermuda	132
Honduras am Karibischen Meer	35
Panama-Kanalzone am Karibischen Meer	29
Surinam	39
Kanada am Pazifik	75
Vereinigte Staaten am Pazifik	94
Nicaragua am Pazifik	143
Australien	131
Neu-Guinea (austral. Verwaltung)	22
Tonga, Fidschi, Gilbert- u. Ellice-Inseln, Salomon-Inseln, Britisch	26
Hawaii, US-Bundesstaat	57
411 Steinkohle	**1 814 282**
Bremen	25
Emden	23 358

Tabelle 8 — Güterverkehr über See nach Güterarten und Verkehrsbezirken

Güterarten und Verkehrsbezirke	Empfang 1967 Mengen in t
Nordwestdeutsches Wasserstraßengebiet	2 141
Rheingebiet	1 611
Danzig	13 975
Ostgebiete des Deutschen Reiches (Stand 31. 12. 37), z. Z. unter polnischer Verwaltung	26 672
Großbritannien an der Nordsee und Kanal	36 121
Niederlande: Nieuwe Waterweg	1 604
Niederlande: Noordzee-Kanaal	1 070
Vereinigte Staaten am Atlantik von der kanadischen Grenze bis Kap Hatteras	1 707 598
Australien	98
417 Steinkohlenkoks	**10 376**
Bremen	522
Emden	1 554
Schweden	612
Dänemark a. d. Ostsee u. Kattegat	6 339
Großbritannien an der Nordsee und Kanal	1 069
Niederlande: Nieuwe Waterweg	280
421 Braunkohle	**2**
423 Braunkohlenbriketts	**2**
429 Torf (einschl. Briketts und Koks)	**91**
Polen	59
450 Rohes Erdöl	**10 641 711**
Niederlande: Nieuwe Waterweg	234 164
Libyen	1 741 764
Algerien	159 769
Nigeria	1 332 469
Syrien	288 000
Libanon	481 733
Trucial Oman, Gebiet unter britischem Schutz	23 000
Katar	33 847
Saudi-Arabien am Persischen Golf	1 380 036
Kuwait	639 391
Iran	2 758 800
Vereinigte Staaten am Golf von Mexiko	54 262
Trinidad und Tobago	4 442
Venezuela	1 510 023
471 Motorenbenzin und ähnliche Leichtöle	**463 289**
Bremen	58 688
Emden	50 993
Rheingebiet	1 664
Sowjetische Besatzungszone	20 476
Dänemark a. d. Ostsee u. Kattegat	1 524
Großbritannien an der Nordsee und Kanal	78 363
Niederlande: Nieuwe Waterweg	103 801
Niederlande: Noordzee-Kanaal	5 043
Antwerpen	47 971
Frankreich am Kanal	988
Spanien am Mittelmeer	5 492
Frankreich am Mittelmeer	5 946
Norditalien am Ligurischen Meer	37 067
Norditalien an der Adria	6 053
Sardinien	8 831
Sowjetunion am Schwarzen und Kaspischen Meer	27 929
Iran	2 429
472 Gasöl, Dieselöl, leichtes Heizöl	**1 590 734**
Unterwesergebiet	696
Bremerhaven	3 714
Bremen	2 252
Emden	530
Sowjetische Besatzungszone	5 069
Ostgebiete des Deutschen Reiches (Stand 31. 12. 37), z. Z. unter polnischer Verwaltung	6 596
Sowjetunion: Litauen, Lettland, Estland	248 258
Großbritannien: Westküste und Nordirland	14 668
Großbritannien an der Nordsee und Kanal	51 443
Niederlande: Nieuwe Waterweg	326 276
Antwerpen	20 770
Frankreich am Kanal	6 641
Spanien am Mittelmeer	37 955
Norditalien am Ligurischen Meer	85 726
Mittelitalien	77 680
Sardinien	72 098
Sizilien	140 136
Süditalien	18 495
Jugoslawien an der Adria	15 091
Rumänien	34 187
Sowjetunion am Schwarzen und Kaspischen Meer	246 022
Vereinigte Arabische Republik (Ägypten): am Roten Meer	12 293
Iran	5 080
Niederländische Antillen	13 459
Trinidad und Tobago	50 298
Venezuela	76 667
Argentinien	63
Peru	18 565
475 Sonstige Kraft- und Leuchtstoffe	**26 022**
Großbritannien an der Nordsee und Kanal	2 314
Niederlande: Nieuwe Waterweg	13 716
Antwerpen	1 397
Vereinigte Staaten am Atlantik von der kanadischen Grenze bis Kap Hatteras	122
Panama-Kanalzone am Karibischen Meer	8 452
477 Schweres Heizöl	**261 367**
Großbritannien: Westküste und Nordirland	15 230
Niederlande: Nieuwe Waterweg	51 602
Übrige Niederlande	19 814
Frankreich am Kanal	5 089
Frankreich am Mittelmeer	16 529
Sardinien	27 261
Sizilien	70 555
Niederländische Antillen	20 978
Venezuela	34 309
481 Schmieröle und -fette	**124 128**
Bremen	377
Rheingebiet	11 187
Schweden	265
Dänemark a. d. Ostsee u. Kattegat	72
Großbritannien: Westküste und Nordirland	23 143
Großbritannien an der Nordsee und Kanal	6 614
Niederlande: Nieuwe Waterweg	21 683
Niederlande: Noordzee-Kanaal	67
Übrige Niederlande	154
Antwerpen	321
Frankreich am Kanal	1 034
Frankreich am Mittelmeer	45
Sizilien	21 052
Israel am Mittelmeer	95
Vereinigte Staaten a.d. Großen Seen	613
Vereinigte Staaten am Atlantik von der kanadischen Grenze bis Kap Hatteras	11 835
Vereinigte Staaten am Golf von Mexiko	13 487
Niederländische Antillen	11 980
Vereinigte Staaten am Pazifik	61
483 Bitumen und bituminöse Gemische	**6 945**
Schweden	25
Großbritannien: Westküste und Nordirland	67
Großbritannien an der Nordsee und Kanal	441
Vereinigte Staaten am Atlantik von der kanadischen Grenze bis Kap Hatteras	59
Vereinigte Staaten am Pazifik	6 302
48501 Paraffin	**40 481**
Bremen	48
Memel	153
Sowjetunion an der Ostsee	35
Niederlande: Nieuwe Waterweg	1 993
Frankreich am Kanal	1 343
Rumänien	305
Indonesien	4 515
Volksrepublik China	3 148
Vereinigte Staaten a.d. Großen Seen	5 262
Vereinigte Staaten am Atlantik von der kanadischen Grenze bis Kap Hatteras	17 623
Vereinigte Staaten am Golf von Mexiko	6 021
48502 Montanwachs	**664**
Großbritannien an der Nordsee und Kanal	123
Frankreich am Kanal	290
Vereinigte Staaten am Atlantik von der kanadischen Grenze bis Kap Hatteras	110
Vereinigte Staaten am Golf von Mexiko	100
48504 Andere nichtenergetische Erdölderivate	**4 345**
Großbritannien: Westküste und Nordirland	37
Großbritannien an der Nordsee und Kanal	40
Niederlande: Nieuwe Waterweg	3 335
Antwerpen	47
Vereinigte Staaten a.d. Großen Seen	45
Vereinigte Staaten am Atlantik von der kanadischen Grenze bis Kap Hatteras	653
Vereinigte Staaten am Golf von Mexiko	151

Güterverkehr über See nach Güterarten und Verkehrsbezirken — Tabelle 8

Güterarten und Verkehrsbezirke	Empfang 1967 Mengen in t
491 Benzol	**17 421**
Ostgebiete des Deutschen Reiches (Stand 31. 12. 37), z. Z. unter polnischer Verwaltung	2 268
Schweden	2 676
Norwegen an der Nordsee und am Atlantik	4 491
Niederlande: Nieuwe Waterweg	3 106
Übrige Niederlande	735
Antwerpen	500
Sowjetunion am Schwarzen und Kaspischen Meer	3 645
49501 Teer	**3 038**
Schweden	54
Spanien am Golf von Cadiz	25
Sowjetunion am Schwarzen und Kaspischen Meer	2 956
49502 Naphthalin	**634**
Großbritannien an der Nordsee und Kanal	225
Nordspanien am Atlantik	25
Südafrika	210
Niederländische Antillen	139
49503 Andere Steinkohlenteer-ableitungen	**934**
Großbritannien an der Nordsee und Kanal	159
Niederlande: Nieuwe Waterweg	747
49505 Phenol	**1 277**
Sowjetunion an der Ostsee	280
Belgien	400
Sardinien	575
49506 Andere rohe chemische Erzeugnisse der Kohle- und Naturgasdestillation	**3 749**
Emden	400
Ostgebiete des Deutschen Reiches (Stand 31. 12. 37), z. Z. unter polnischer Verwaltung	842
Schweden	25
Niederlande: Nieuwe Waterweg	363
Frankreich am Atlantik	1 302
Vereinigte Staaten am Golf von Mexiko	817
511 Schwefelsäure	**13 947**
Schweden	11 637
Norwegen an der Nordsee und am Atlantik	2 294
513 Ätznatron	**250**
Bremen	52
Polen	44
Schweden	144
515 Natriumkarbonat	**2 050**
Rheingebiet	1 736
Polen	259
Schweden	46
516 Kalziumkarbid	**1 112**
Ostgebiete des Deutschen Reiches (Stand 31. 12. 37), z. Z. unter polnischer Verwaltung	38
Polen	1 021
Rumänien	53
517 Aluminiumoxyd und -hydroxyd	**7**
51901 Bittersalz	**46**
Bremen	46
51902 Chlormagnesium	**20**
51903 Glaubersalz	**856**
Rheingebiet	50
Schweden	787
51904 Glyzerin	**2 691**
Sowjetunion an der Ostsee	125
Finnland	84
Niederlande: Noordzee-Kanaal	51
Portugal	22
Marokko am Atlantik	329
Elfenbeinküste	104
Nigeria	266
Mosambik	34
Malaysia, Singapur, Brunei	87
Vereinigte Staaten am Atlantik von der kanadischen Grenze bis Kap Hatteras	38
Vereinigte Staaten am Golf von Mexiko	85
Jamaika	88
Uruguay	163
Argentinien	1 054
El Salvador	32
Australien	76
51905 Arsenik	**760**
Memel	110
Schweden	628
Volksrepublik China	21
51906 Chlorsaures und chromsaures Kali	**267**
Polen	225
Nordspanien am Atlantik	26
51907 Kupfervitriol	**415**
Bulgarien	400
51909 Kalisalpeter	**130**
Polen	39
Volksrepublik China	80
51910 Schwefelnatrium	**788**
Polen	174
Norwegen an der Nordsee und am Atlantik	199
Volksrepublik China	392
51911 Ätzkali	**148**
Schweden	137
51912 Pottasche	**109**
Polen	32
Israel am Mittelmeer	39
Hongkong	34
51913 Spiritus vergällt, Spiritus unvergällt über 80 Grad	**8**
51914 Andere Industriechemikalien	**108 052**
Bremen	352
Nordwestdeutsches Wasserstraßengebiet	318
Rheingebiet	100
Memel	2 020
Ostgebiete des Deutschen Reiches (Stand 31. 12. 37), z. Z. unter polnischer Verwaltung	857
Polen	986
Sowjetunion an der Ostsee	5 064
Finnland	1 847
Schweden	4 790
Dänemark a. d. Ostsee u. Kattegat	3 493
Norwegen am Skagerrak	9 730
Norwegen an der Nordsee und am Atlantik	707
Großbritannien: Westküste und Nordirland	3 714
Großbritannien an der Nordsee und Kanal	6 969
Niederlande: Nieuwe Waterweg	5 803
Niederlande: Noordzee-Kanaal	89
Antwerpen	555
Übriges Belgien	9 470
Frankreich am Kanal	49
Frankreich am Atlantik	1 350
Nordspanien am Atlantik	236
Spanien am Golf von Cadiz	189
Spanien am Mittelmeer	1 546
Frankreich am Mittelmeer	664
Süditalien	1 574
Jugoslawien an der Adria	62
Bulgarien	1 091
Rumänien	94
Algerien	40
Südwestafrika	22
Mosambik	826
Israel am Mittelmeer	283
Indien, Sikkim a. Arabischen Meer	25
Thailand	60
Hongkong	397
Taiwan (Formosa)	196
Volksrepublik China	13 539
Süd-Korea	166
Japan	8 364
Kanada am Atlantik	1 641
Kanada an den Großen Seen	65
Vereinigte Staaten a.d. Großen Seen	750
Vereinigte Staaten am Atlantik von der kanadischen Grenze bis Kap Hatteras	4 716
Vereinigte Staaten am Atlantik von Kap Hatteras bis Key West	88
Vereinigte Staaten am Golf von Mexiko	9 941
Mexiko am Golf von Mexiko	486
Brasilien	46
Vereinigte Staaten am Pazifik	2 139
Chile	325
Neuseeland	50
55101 Kunstharz	**15 498**
Schleswig-Holstein (Ostseegebiet)	259
Bremen	167
Finnland	68
Schweden	288
Dänemark a. d. Ostsee u. Kattegat	770
Norwegen am Skagerrak	42
Großbritannien: Westküste und Nordirland	57
Großbritannien an der Nordsee und Kanal	2 143
Niederlande: Nieuwe Waterweg	136
Antwerpen	133
Frankreich am Kanal	160
Portugal	175
Spanien am Mittelmeer	56
Rumänien	41
Malaysia, Singapur, Brunei	66
Volksrepublik China	38
Japan	4 266
Kanada am Atlantik	52
Kanada an den Großen Seen	114
Vereinigte Staaten a.d. Großen Seen	62

Tabelle 8 — Güterverkehr über See nach Güterarten und Verkehrsbezirken

Güterarten und Verkehrsbezirke	Empfang 1967 Mengenint
Vereinigte Staaten am Atlantik von der kanadischen Grenze bis Kap Hatteras	3 785
Vereinigte Staaten am Golf von Mexiko	2 524
55102 Andere unbearbeitete Kunststoffe	**9 167**
Bremen	105
Sowjetunion an der Ostsee	126
Finnland	259
Schweden	954
Dänemark a. d. Ostsee u. Kattegat	982
Dänemark an der Nordsee	48
Norwegen am Skagerrak	1 356
Norwegen an der Nordsee und am Atlantik	183
Großbritannien: Westküste und Nordirland	64
Großbritannien an der Nordsee und Kanal	670
Niederlande: Nieuwe Waterweg	38
Portugal	26
Spanien am Mittelmeer	45
Frankreich am Mittelmeer	37
Israel am Mittelmeer	184
Hongkong	36
Japan	842
Kanada am Atlantik	39
Vereinigte Staaten a.d. Großen Seen	223
Vereinigte Staaten am Atlantik von der kanadischen Grenze bis Kap Hatteras	2 829
Vereinigte Staaten am Atlantik von Kap Hatteras bis Key West	59
55301 Anilinfarben	**205**
Großbritannien an der Nordsee und Kanal	114
Japan	39
55302 Erdfarben	**32**
Zypern	28
55303 Andere Farben und Lacke	**6 615**
Bremen	23
Rheingebiet	517
Polen	59
Schweden	207
Dänemark a. d. Ostsee u. Kattegat	2 456
Norwegen am Skagerrak	358
Norwegen an der Nordsee und am Atlantik	103
Großbritannien: Westküste und Nordirland	21
Großbritannien an der Nordsee und Kanal	841
Frankreich am Kanal	64
Spanien am Mittelmeer	24
Nigeria	23
Hongkong	113
Volksrepublik China	472
Japan	406
Kanada an den Großen Seen	52
Vereinigte Staaten am Atlantik von der kanadischen Grenze bis Kap Hatteras	528
Vereinigte Staaten am Golf von Mexiko	164
Mexiko am Golf von Mexiko	84
55304 Synthetische Gerbstoffe	**36**
55305 Natürliche Gerbstoffe, Quebrachoextrakt	**3 625**
Frankreich am Kanal	87
Frankreich am Atlantik	121
Türkei	34
Südafrika	29
Brasilien	1 738
Argentinien	1 117
Kanada am Pazifik	397
Australien	61
555 Sprengstoffe, Jagd- und Sportmunition	**1 875**
Polen	139
Finnland	39
Dänemark a. d. Ostsee u. Kattegat	24
Portugal	545
Hongkong	894
Japan	86
Vereinigte Staaten am Atlantik von der kanadischen Grenze bis Kap Hatteras	22
557 Stärke und Kleber	**3 136**
Bremen	153
Memel	33
Polen	958
Togo	102
Volksrepublik China	300
Vereinigte Staaten am Atlantik von der kanadischen Grenze bis Kap Hatteras	94
Vereinigte Staaten am Golf von Mexiko	76
Brasilien	1 410
55801 Ätherische Öle	**2 269**
Großbritannien an der Nordsee und Kanal	118
Niederlande: Nieuwe Waterweg	31
Niederlande: Noordzee-Kanaal	22
Antwerpen	37
Portugal	62
Spanien am Golf von Cadiz	27
Spanien am Mittelmeer	47
Griechenland	28
Madagaskar	21
Indonesien	24
Hongkong	244
Taiwan (Formosa)	22
Volksrepublik China	553
Vereinigte Staaten am Atlantik von der kanadischen Grenze bis Kap Hatteras	201
Vereinigte Staaten am Atlantik von Kap Hatteras bis Key West	33
Vereinigte Staaten am Golf von Mexiko	215
Brasilien	335
Vereinigte Staaten am Pazifik	40
55802 Seifen, Waschmittel, Körperpflegemittel	**4 706**
Rheingebiet	2 764
Ostgebiete des Deutschen Reiches (Stand 31. 12. 37), z. Z. unter polnischer Verwaltung	35
Dänemark a. d. Ostsee u. Kattegat	38
Norwegen am Skagerrak	75
Großbritannien: Westküste und Nordirland	80
Großbritannien an der Nordsee und Kanal	811
Niederlande: Nieuwe Waterweg	227
Spanien am Mittelmeer	49
Vereinigte Staaten am Atlantik von der kanadischen Grenze bis Kap Hatteras	524
55803 Pharmazeutische Erzeugnisse	**2 206**
Bremen	31
Polen	80
Finnland	82
Dänemark a. d. Ostsee u. Kattegat	1 283
Großbritannien: Westküste und Nordirland	21
Großbritannien an der Nordsee und Kanal	161
Volksrepublik China	80
Japan	59
Vereinigte Staaten am Atlantik von der kanadischen Grenze bis Kap Hatteras	152
Mexiko am Golf von Mexiko	91
55901 Kasein	**5 796**
Polen	130
Sowjetunion an der Ostsee	329
Dänemark a. d. Ostsee u. Kattegat	59
Norwegen am Skagerrak	164
Island	35
Großbritannien an der Nordsee und Kanal	108
Bulgarien	75
Südwestafrika	138
Brasilien	245
Argentinien	222
Australien	342
Neuseeland	3 857
55902 Terpentinöl	**10 784**
Polen	34
Sowjetunion: Litauen, Lettland, Estland	524
Finnland	2 204
Schweden	3 477
Norwegen an der Nordsee und am Atlantik	590
Niederlande: Nieuwe Waterweg	350
Antwerpen	23
Portugal	911
Griechenland	22
Hongkong	56
Volksrepublik China	241
Vereinigte Staaten am Atlantik von Kap Hatteras bis Key West	326
Vereinigte Staaten am Golf von Mexiko	2 016
55903 Tallöl	**8 809**
Finnland	211
Schweden	6 323
Norwegen am Skagerrak	34
Vereinigte Staaten am Atlantik von Kap Hatteras bis Key West	29
Vereinigte Staaten am Golf von Mexiko	2 212
55904 Andere chemische Erzeugnisse a. n. g.	**29 951**
Bremen	193
Rheingebiet	25
Sowjetische Besatzungszone	87
Polen	67
Finnland	637

Güterverkehr über See nach Güterarten und Verkehrsbezirken — Tabelle 8

Güterarten und Verkehrsbezirke	Empfang 1967 Mengen in t
Schweden	2 807
Dänemark a. d. Ostsee u. Kattegat	1 011
Dänemark an der Nordsee	50
Norwegen am Skagerrak	907
Norwegen an der Nordsee und am Atlantik	570
Irland	28
Großbritannien: Westküste und Nordirland	1 438
Großbritannien an der Nordsee und Kanal	6 285
Niederlande: Nieuwe Waterweg	1 753
Niederlande: Noordzee-Kanaal	47
Antwerpen	293
Frankreich am Kanal	251
Frankreich am Atlantik	581
Nordspanien am Atlantik	96
Spanien am Mittelmeer	56
Jugoslawien an der Adria	30
Griechenland	245
Türkei	25
Bulgarien	26
Marokko am Atlantik	27
Südafrika	54
Volksrepublik China	1 113
Japan	340
Kanada am Atlantik	114
Kanada an den Großen Seen	22
Vereinigte Staaten a.d. Großen Seen	455
Vereinigte Staaten am Atlantik von der kanadischen Grenze bis Kap Hatteras	4 975
Vereinigte Staaten am Atlantik von Kap Hatteras bis Key West	965
Vereinigte Staaten am Golf von Mexiko	3 901
Mexiko am Golf von Mexiko	31
Niederländische Antillen	22
Kuba	60
Kolumbien am Karibischen Meer	68
Kanada am Pazifik	46
Vereinigte Staaten am Pazifik	73
Australien	38
59102 Anderer natürlicher Natronsalpeter	**401**
Niederlande	401
592 Rohphosphate	**265 478**
Sowjetunion am Eismeer und Weißen Meer	149 055
Tunesien	19 917
Marokko am Atlantik	83 720
Israel am Mittelmeer	4 842
Vereinigte Staaten am Atlantik von Kap Hatteras bis Key West	3 048
Vereinigte Staaten am Golf von Mexiko	4 891
593 Kalirohsalze	**3 185**
Bremen	41
Niederlande: Nieuwe Waterweg	3 144
594 Natürliche nichtmineralische Düngemittel	**459**
Vereinigte Staaten am Atlantik von der kanadischen Grenze bis Kap Hatteras	99
Vereinigte Staaten am Atlantik von Kap Hatteras bis Key West	318
Argentinien	40
595 Phosphatschlacken und Thomasmehl	**4 701**
Großbritannien an der Nordsee und Kanal	4 701
596 Sonstige Phosphatdüngemittel	**3 752**
Schweden	143
Belgien	3 378
Israel am Mittelmeer	201
Australien	30
597 Kalidüngemittel	**170**
Bremen	168
59801 Ammoniumnitrat zum Düngen	**186**
Schweden	106
Norwegen am Skagerrak	80
59802 Kalksalpeter	**1 119**
Bremen	51
Nordwestdeutsches Wasserstraßengebiet	1 035
Norwegen am Skagerrak	28
59803 Andere Stickstoffdüngemittel	**2 723**
Nordwestdeutsches Wasserstraßengebiet	199
Rheingebiet	100
Polen	40
Norwegen am Skagerrak	233
Niederlande: Nieuwe Waterweg	461
Übrige Niederlande	1 039
Australien	649
59902 Andere Mischdünger	**999**
Schleswig-Holstein (Ostseegebiet)	150
Bremen	109
Nordwestdeutsches Wasserstraßengebiet	395
Niederlande	248
Argentinien	60
611 Kalk	**1**
615 Zement	**3 500**
Dänemark a. d. Ostsee u. Kattegat	2 664
Frankreich am Mittelmeer	706
Vereinigte Staaten am Atlantik von der kanadischen Grenze bis Kap Hatteras	61
Australien	28
651 Glas	**10 039**
Bremen	88
Memel	282
Polen	7 888
Sowjetunion an der Ostsee	43
Finnland	305
Großbritannien: Westküste und Nordirland	55
Großbritannien an der Nordsee und Kanal	266
Süditalien	315
Bulgarien	25
Rumänien	220
Volksrepublik China	100
Japan	40
Kanada am Atlantik	39
Kanada an den Großen Seen	89
Vereinigte Staaten am Atlantik von der kanadischen Grenze bis Kap Hatteras	244
65301 Bimsbaustoffe	**1**
65302 Andere Waren aus Naturstein, Gips, Zement u. ä.	**14 014**
Rheingebiet	435
Finnland	258
Schweden	4 287
Dänemark a. d. Ostsee u. Kattegat	439
Großbritannien: Westküste und Nordirland	26
Großbritannien an der Nordsee und Kanal	438
Niederlande	672
Portugal	5 413
Spanien am Golf von Cadiz	242
Israel am Mittelmeer	729
Volksrepublik China	67
Kanada am Atlantik	99
Vereinigte Staaten am Atlantik von der kanadischen Grenze bis Kap Hatteras	817
655 Grobkeramische und feuerfeste Baustoffe	**24 460**
Bremen	148
Schweden	448
Dänemark a. d. Ostsee u. Kattegat	908
Dänemark an der Nordsee	995
Großbritannien: Westküste und Nordirland	137
Großbritannien an der Nordsee und Kanal	636
Portugal	57
Spanien am Mittelmeer	40
Jugoslawien an der Adria	65
Griechenland	227
Libanon	24
Israel am Mittelmeer	108
Volksrepublik China	56
Süd-Korea	216
Japan	19 745
Vereinigte Staaten am Atlantik von der kanadischen Grenze bis Kap Hatteras	593
65701 Glaswaren	**4 565**
Polen	875
Finnland	90
Schweden	42
Dänemark a. d. Ostsee u. Kattegat	54
Norwegen am Skagerrak	21
Großbritannien an der Nordsee und Kanal	122
Antwerpen	65
Griechenland	408
Hongkong	57
Volksrepublik China	320
Japan	1 705
Kanada an den Großen Seen	32
Vereinigte Staaten am Atlantik von der kanadischen Grenze bis Kap Hatteras	503
Vereinigte Staaten am Atlantik von Kap Hatteras bis Key West	24
Vereinigte Staaten am Golf von Mexiko	30
Australien	89
65702 Porzellan, Steingut und andere Feinkeramik	**7 334**
Memel	34
Polen	86
Sowjetunion an der Ostsee	66
Finnland	409
Schweden	404
Dänemark a. d. Ostsee u. Kattegat	845

Tabelle 8 Güterverkehr über See nach Güterarten und Verkehrsbezirken

Güterarten und Verkehrsbezirke	Empfang 1967 Mengen in t
Norwegen am Skagerrak	95
Norwegen an der Nordsee und am Atlantik	22
Großbritannien: Westküste und Nordirland	25
Großbritannien an der Nordsee und Kanal	449
Nordspanien am Atlantik	37
Griechenland	51
Rumänien	144
Hongkong	113
Volksrepublik China	783
Süd-Korea	40
Japan	3 406
Vereinigte Staaten am Atlantik von der kanadischen Grenze bis Kap Hatteras	64
Brasilien	44
Australien	26
65703 Asbestwaren	**1 762**
Schweden	37
Dänemark a. d. Ostsee u. Kattegat	564
Großbritannien an der Nordsee und Kanal	938
Israel am Mittelmeer	121
Vereinigte Staaten am Atlantik von der kanadischen Grenze bis Kap Hatteras	41
712 Roheisen, Spiegeleisen und kohlenstoffreiches Ferromangan	**10 389**
Schweden	1 064
Norwegen an der Nordsee und am Atlantik	1 490
Nordspanien am Atlantik	43
Norditalien an der Adria	719
Australien	7 056
713 Ferro-Legierungen (ohne kohlenstoffreiches Ferromangan)	**3 725**
Memel	41
Schweden	293
Norwegen am Skagerrak	263
Norwegen an der Nordsee und am Atlantik	806
Großbritannien an der Nordsee und Kanal	119
Mosambik	63
Japan	397
Chile	248
Franz.-Polynesien; Neukaledonien	1 479
715 Rohstahl	**965**
Schweden	98
Norwegen an der Nordsee und am Atlantik	200
Großbritannien: Westküste und Nordirland	25
Großbritannien an der Nordsee und Kanal	580
Japan	24
72001 Vorblöcke (Blooms), Knüppel, Brammen, Platinen	**26**
Großbritannien: Westküste und Nordirland	25
721 Sonstiges Eisen- und Stahlhalbzeug	**1 933**
Nordwestdeutsches Wasserstraßengebiet	180
Rheingebiet	105
Finnland	43
Schweden	430
Norwegen am Skagerrak	88
Norwegen an der Nordsee und am Atlantik	33
Großbritannien: Westküste und Nordirland	48
Großbritannien an der Nordsee und Kanal	708
Antwerpen	22
Übriges Belgien	74
Nordspanien am Atlantik	26
Indien, Sikkim a. Golf v. Bengalen	33
Japan	76
722 Walzdraht	**11 825**
Bremen	77
Nordwestdeutsches Wasserstraßengebiet	1 602
Rheingebiet	4 527
Großbritannien an der Nordsee und Kanal	374
Niederlande	503
Belgien	4 708
723 Sonstiger Eisen- und Stahldraht	**9 578**
Bremen	70
Nordwestdeutsches Wasserstraßengebiet	254
Rheingebiet	2 993
Schweden	90
Dänemark a. d. Ostsee u. Kattegat	887
Norwegen am Skagerrak	54
Großbritannien: Westküste und Nordirland	211
Großbritannien an der Nordsee und Kanal	831
Niederlande	2 382
Antwerpen	63
Übriges Belgien	583
Japan	889
Vereinigte Staaten am Atlantik von der kanadischen Grenze bis Kap Hatteras	144
Australien	55
72501 Warm gewalzter Stabstahl, Betoneisen	**22 674**
Bremen	153
Nordwestdeutsches Wasserstraßengebiet	1 321
Rheingebiet	3 176
Finnland	47
Schweden	26
Dänemark a. d. Ostsee u. Kattegat	3 755
Norwegen an der Nordsee und am Atlantik	862
Großbritannien an der Nordsee und Kanal	763
Niederlande: Nieuwe Waterweg	2 554
Übrige Niederlande	1 255
Belgien	6 915
Norditalien am Ligurischen Meer	1 000
Mittelitalien	622
Volksrepublik China	213
72502 Warm gewalzter Spundwandstahl	**1 645**
Nordwestdeutsches Wasserstraßengebiet	1 531
Rheingebiet	114
72503 Warm gewalztes Formeisen	**45 918**
Bremen	364
Emden	445
Nordwestdeutsches Wasserstraßengebiet	5 584
Rheingebiet	8 094
Finnland	35
Schweden	1 012
Dänemark a. d. Ostsee u. Kattegat	3 069
Norwegen an der Nordsee und am Atlantik	1 947
Großbritannien: Westküste und Nordirland	307
Großbritannien an der Nordsee und Kanal	1 903
Niederlande: Nieuwe Waterweg	820
Übrige Niederlande	613
Antwerpen	342
Übriges Belgien	16 464
Nordspanien am Atlantik	30
Portugal	49
Norditalien am Ligurischen Meer	998
Mittelitalien	651
Süditalien	2 679
Luxemburg	471
72504 Warm gewalzte andere Profile aus Eisen und Stahl	**4 100**
Nordwestdeutsches Wasserstraßengebiet	280
Rheingebiet	700
Finnland	25
Dänemark a. d. Ostsee u. Kattegat	842
Norwegen am Skagerrak	36
Norwegen an der Nordsee und am Atlantik	821
Niederlande: Nieuwe Waterweg	55
Belgien	1 315
726 Kalt gewalzter und geschmiedeter Stab- und Formstahl	**1 172**
Nordwestdeutsches Wasserstraßengebiet	237
Rheingebiet	208
Belgien	700
728 Gewalzte Stahlbleche in Platten und Rollen, Breitflachstahl	**18 562**
Bremen	24
Nordwestdeutsches Wasserstraßengebiet	319
Rheingebiet	5 856
Schweden	543
Dänemark a. d. Ostsee u. Kattegat	1 482
Großbritannien: Westküste und Nordirland	223
Großbritannien an der Nordsee und Kanal	371
Niederlande: Noordzee-Kanaal	1 281
Übrige Niederlande	230
Antwerpen	199
Übriges Belgien	5 734
Frankreich am Kanal	187
Israel am Mittelmeer	45
Japan	1 130
Kanada an den Großen Seen	707
Vereinigte Staaten am Atlantik von der kanadischen Grenze bis Kap Hatteras	212
729 Sonstige Stahlbleche	**44 147**
Bremen	1 062
Nordwestdeutsches Wasserstraßengebiet	1 317

Güterverkehr über See nach Güterarten und Verkehrsbezirken — Tabelle 8

Güterarten und Verkehrsbezirke	Empfang 1967 Mengen in t
Rheingebiet	6 381
Polen	284
Finnland	27
Schweden	4 791
Dänemark a. d. Ostsee u. Kattegat	7 826
Norwegen an der Nordsee und am Atlantik	137
Großbritannien: Westküste und Nordirland	8 513
Großbritannien an der Nordsee und Kanal	1 641
Niederlande: Noordzee-Kanaal	2 962
Belgien	5 673
Frankreich am Kanal	395
Nordspanien am Atlantik	121
Süditalien	586
Japan	1 664
Kanada an den Großen Seen	190
Vereinigte Staaten am Atlantik von der kanadischen Grenze bis Kap Hatteras	542
731 Warm gewalzter Bandstahl (auch kalt gewalzter Bandstahl zur Weißblechherstellung), Weißblech und Weißband	**5 299**
Rheingebiet	1 058
Schweden	144
Großbritannien: Westküste und Nordirland	592
Großbritannien an der Nordsee und Kanal	866
Niederlande: Nieuwe Waterweg	1 289
Belgien	1 588
Vereinigte Staaten am Atlantik von der kanadischen Grenze bis Kap Hatteras	48
732 Sonstiger Bandstahl	**2 316**
Bremen	111
Rheingebiet	793
Schweden	462
Großbritannien: Westküste und Nordirland	76
Großbritannien an der Nordsee und Kanal	284
Japan	167
Vereinigte Staaten am Atlantik von der kanadischen Grenze bis Kap Hatteras	405
733 Schienen und Eisenbahnoberbaumaterial aus Stahl	**941**
Nordwestdeutsches Wasserstraßengebiet	321
Dänemark a. d. Ostsee u. Kattegat	564
Norwegen am Skagerrak	54
734 Rohre, Rohrverschluß- und -verbindungsstücke aus Stahl	**8 968**
Bremen	341
Ems-, Jade-, Huntegebiet	30
Rheingebiet	832
Polen	323
Finnland	190
Schweden	1 502
Dänemark a. d. Ostsee u. Kattegat	296
Norwegen am Skagerrak	606
Norwegen an der Nordsee und am Atlantik	316
Großbritannien: Westküste und Nordirland	51
Großbritannien an der Nordsee und Kanal	1 477
Belgien	27
Nordspanien am Atlantik	65
Portugal	140
Rumänien	621
Israel am Mittelmeer	234
Hongkong	102
Volksrepublik China	43
Japan	1 581
Vereinigte Staaten am Atlantik von der kanadischen Grenze bis Kap Hatteras	56
Vereinigte Staaten am Pazifik	43
735 01 Gießereierzeugnisse, roh	**511**
Großbritannien an der Nordsee und Kanal	86
Nordspanien am Atlantik	152
Portugal	105
Vereinigte Staaten am Atlantik von der kanadischen Grenze bis Kap Hatteras	69
735 02 Schmiedestücke, nicht bearbeitet	**27**
751 Aluminium und Aluminiumlegierungen	**23 281**
Ostgebiete des Deutschen Reiches (Stand 31. 12. 37), z. Z. unter polnischer Verwaltung	3 401
Polen	710
Sowjetunion an der Ostsee	3 050
Schweden	205
Norwegen am Skagerrak	63
Norwegen an der Nordsee und am Atlantik	10 751
Großbritannien: Westküste und Nordirland	53
Großbritannien an der Nordsee und Kanal	503
Rumänien	1 169
Ghana	806
Nigeria	147
Israel am Mittelmeer	31
Kanada am Atlantik	925
Vereinigte Staaten am Atlantik von Kap Hatteras bis Key West	41
Vereinigte Staaten am Golf von Mexiko	1 338
Vereinigte Staaten am Pazifik	52
752 01 Kupfer, roh	**216 473**
Nordwestdeutsches Wasserstraßengebiet	32
Rheingebiet	19 041
Polen	254
Sowjetunion an der Ostsee	662
Finnland	1 367
Schweden	1 370
Dänemark a. d. Ostsee u. Kattegat	306
Norwegen am Skagerrak	469
Norwegen an der Nordsee und am Atlantik	1 934
Großbritannien: Westküste und Nordirland	1 613
Großbritannien an der Nordsee und Kanal	7 512
Niederlande: Nieuwe Waterweg	2 072
Niederlande: Noordzee-Kanaal	205
Übrige Niederlande	300
Antwerpen	3 564
Übriges Belgien	254
Nordspanien am Atlantik	862
Portugal	150
Spanien am Golf von Cadiz	1 980
Türkei	1 116
Bulgarien	1 049
Kongo (Demokratische Republik)	630
Angola	9 780
Südwestafrika	2 862
Südafrika	5 248
Mosambik	54 016
Tansania: Tanganjika	5 420
Israel am Mittelmeer	1 957
Süd-Korea	51
Kanada am Atlantik	991
Vereinigte Staaten a. d. Großen Seen	536
Vereinigte Staaten am Atlantik von der kanadischen Grenze bis Kap Hatteras	8 562
Vereinigte Staaten am Golf von Mexiko	90
Trinidad und Tobago	45
Kanada am Pazifik	1 119
Peru	20 918
Chile	57 841
Neuseeland	219
752 02 Messing, roh	**477**
Schweden	61
Norwegen am Skagerrak	24
Großbritannien an der Nordsee und Kanal	155
Bulgarien	75
Rumänien	117
Israel am Mittelmeer	43
752 03 Andere Kupferlegierungen	**11 694**
Schweden	807
Dänemark a. d. Ostsee u. Kattegat	108
Norwegen am Skagerrak	512
Irland	173
Großbritannien: Westküste und Nordirland	183
Großbritannien an der Nordsee und Kanal	6 032
Antwerpen	209
Bulgarien	250
Rumänien	2 170
Südafrika	221
Israel am Mittelmeer	183
Vereinigte Staaten am Atlantik von der kanadischen Grenze bis Kap Hatteras	25
Trinidad und Tobago	54
Kanada am Pazifik	663
Neuseeland	103
753 Blei und Bleilegierungen	**23 721**
Bremen	51
Rheingebiet	479
Dänemark a. d. Ostsee u. Kattegat	25
Norwegen am Skagerrak	75
Norwegen an der Nordsee und am Atlantik	123
Großbritannien: Westküste und Nordirland	15 131
Großbritannien an der Nordsee und Kanal	217
Niederlande: Nieuwe Waterweg	75
Sardinien	153
Rumänien	403
Südwestafrika	151
Kanada am Atlantik	575
Mexiko am Golf von Mexiko	150

Tabelle 8 Güterverkehr über See nach Güterarten und Verkehrsbezirken

Güterarten und Verkehrsbezirke	Empfang 1967 Mengen in t
Kanada am Pazifik	1 686
Peru	126
Australien	4 268
Neuseeland	33
754 Zink und Zinklegierungen	**11 172**
Polen	25
Dänemark a. d. Ostsee u. Kattegat	71
Norwegen am Skagerrak	82
Norwegen an der Nordsee und am Atlantik	1 708
Großbritannien an der Nordsee und Kanal	362
Rumänien	209
Angola	3 160
Volksrepublik China	25
Nord-Korea	102
Japan	714
Kanada am Atlantik	817
Kanada an den Großen Seen	153
Kanada am Pazifik	2 308
Peru	507
Australien	913
75501 Silber, Platin, roh	**791**
Niederlande: Nieuwe Waterweg	24
Vereinigte Arabische Republik (Ägypten): am Mittelmeer	50
Vereinigte Staaten am Atlantik von der kanadischen Grenze bis Kap Hatteras	51
Mexiko am Golf von Mexiko	408
Peru	236
75502 Nickel	**1 078**
Sowjetunion an der Ostsee	24
Finnland	44
Norwegen am Skagerrak	422
Großbritannien: Westküste und Nordirland	450
Franz.-Polynesien; Neukaledonien	136
75503 Zinn	**2 860**
Rheingebiet	49
Großbritannien: Westküste und Nordirland	196
Großbritannien an der Nordsee und Kanal	311
Niederlande: Nieuwe Waterweg	76
Nigeria	166
Malaysia, Singapur, Brunei	285
Thailand	1 280
Volksrepublik China	482
75504 Andere NE-Metalle und Legierungen daraus a. n. g.	**5 061**
Memel	449
Sowjetunion an der Ostsee	298
Schweden	171
Dänemark a. d. Ostsee u. Kattegat	162
Norwegen am Skagerrak	1 356
Norwegen an der Nordsee und am Atlantik	66
Irland	123
Großbritannien: Westküste und Nordirland	481
Großbritannien an der Nordsee und Kanal	417
Nordspanien am Atlantik	51
Bulgarien	121
Volksrepublik China	528
Japan	103
Kanada am Atlantik	59
Vereinigte Staaten am Atlantik von der kanadischen Grenze bis Kap Hatteras	132
Vereinigte Staaten am Golf von Mexiko	100
Peru	123
Chile	108
Neuseeland	119
75901 Halbzeug aus Aluminium	**3 279**
Bremen	53
Finnland	164
Norwegen am Skagerrak	209
Großbritannien an der Nordsee und Kanal	602
Spanien am Mittelmeer	27
Jugoslawien an der Adria	1 627
Griechenland	35
Rumänien	310
Südafrika	66
Japan	29
Vereinigte Staaten am Atlantik von der kanadischen Grenze bis Kap Hatteras	44
Vereinigte Staaten am Pazifik	35
75902 Halbzeug aus Blei	**24**
75903 Halbzeug aus Messing	**756**
Finnland	106
Schweden	32
Dänemark a. d. Ostsee u. Kattegat	73
Großbritannien an der Nordsee und Kanal	397
Israel am Mittelmeer	23
Vereinigte Staaten am Atlantik von der kanadischen Grenze bis Kap Hatteras	101
75904 Halbzeug aus Kupfer	**3 367**
Finnland	345
Schweden	180
Dänemark a. d. Ostsee u. Kattegat	136
Norwegen am Skagerrak	44
Irland	59
Großbritannien an der Nordsee und Kanal	319
Niederlande: Nieuwe Waterweg	205
Antwerpen	322
Spanien am Golf von Cadiz	51
Algerien	75
Mosambik	333
Mauritius	64
Israel am Mittelmeer	176
Süd-Korea	102
Kanada am Atlantik	204
Vereinigte Staaten a.d. Großen Seen	40
Vereinigte Staaten am Atlantik von der kanadischen Grenze bis Kap Hatteras	305
Vereinigte Staaten am Pazifik	72
Chile	274
75905 Halbzeug aus Zink	**159**
Dänemark a. d. Ostsee u. Kattegat	59
Norwegen am Skagerrak	49
Vereinigte Staaten am Atlantik von der kanadischen Grenze bis Kap Hatteras	21
75906 Halbzeug aus Zinn	**302**
Großbritannien: Westküste und Nordirland	67
Thailand	214
75907 Halbzeug aus anderen NE-Metallen	**599**
Sowjetunion an der Ostsee	66
Großbritannien an der Nordsee und Kanal	95
Südafrika	91
Volksrepublik China	202
Vereinigte Staaten am Atlantik von der kanadischen Grenze bis Kap Hatteras	44
81101 Drahtseile	**929**
Bremen	50
Dänemark a. d. Ostsee u. Kattegat	120
Norwegen am Skagerrak	56
Norwegen an der Nordsee und am Atlantik	189
Großbritannien: Westküste und Nordirland	59
Großbritannien an der Nordsee und Kanal	51
Niederlande: Nieuwe Waterweg	396
81102 Nägel	**1 756**
Bremen	69
Rheingebiet	1 000
Polen	538
Dänemark a. d. Ostsee u. Kattegat	29
Vereinigte Staaten am Atlantik von der kanadischen Grenze bis Kap Hatteras	40
81103 Ketten	**1 303**
Schweden	149
Dänemark a. d. Ostsee u. Kattegat	83
Großbritannien: Westküste und Nordirland	198
Großbritannien an der Nordsee und Kanal	56
Nordspanien am Atlantik	621
Jugoslawien an der Adria	22
Japan	99
81104 Landwirtschaftliche Geräte	**624**
Polen	436
Nordspanien am Atlantik	43
Japan	47
81105 Fässer, eiserne	**10**
81106 Andere Eisenwaren	**15 474**
Bremen	310
Ostgebiete des Deutschen Reiches (Stand 31. 12. 37), z. Z. unter polnischer Verwaltung	89
Polen	3 130
Sowjetunion an der Ostsee	29
Finnland	244
Schweden	762
Dänemark a. d. Ostsee u. Kattegat	1 699
Norwegen am Skagerrak	231
Norwegen an der Nordsee und am Atlantik	149
Großbritannien: Westküste und Nordirland	89
Großbritannien an der Nordsee und Kanal	1 076
Niederlande: Nieuwe Waterweg	23
Niederlande: Noordzee-Kanaal	22
Nordspanien am Atlantik	898
Portugal	187

Güterverkehr über See nach Güterarten und Verkehrsbezirken — Tabelle 8

Güterarten und Verkehrsbezirke	Empfang 1967 Mengen in t
Spanien am Mittelmeer	31
Jugoslawien an der Adria	84
Hongkong	573
Taiwan (Formosa)	42
Volksrepublik China	830
Japan	3 959
Kanada am Atlantik	45
Kanada an den Großen Seen	21
Vereinigte Staaten am Atlantik von der kanadischen Grenze bis Kap Hatteras	663
Vereinige Staaten am Golf von Mexiko	28
Australien	26
81107 Aluminiumwaren	**730**
Polen	87
Sowjetunion an der Ostsee	120
Finnland	139
Dänemark a. d. Ostsee u. Kattegat	85
Großbritannien: Westküste und Nordirland	26
Großbritannien an der Nordsee und Kanal	25
Nordspanien am Atlantik	21
Hongkong	33
Japan	96
81108 Kabel, nicht isoliert	**183**
Finnland	131
Großbritannien an der Nordsee und Kanal	23
81109 Bleiwaren	**26**
Vereinigte Staaten am Atlantik von der kanadischen Grenze bis Kap Hatteras	23
81110 Kupferwaren	**22**
81111 Messingwaren	**301**
Indien, Sikkim a. Arabischen Meer	99
Thailand	30
Japan	33
81112 Zinkwaren	**19**
81113 Zinnwaren	**75**
Großbritannien an der Nordsee und Kanal	48
81114 Andere NE-Metallwaren a. n. g.	**605**
Dänemark a. d. Ostsee u. Kattegat	30
Norwegen am Skagerrak	35
Hongkong	28
Volksrepublik China	118
Japan	307
815 Fertigbauteile und Baukonstruktionen aus Metall	**3 436**
Bremen	42
Rheingebiet	30
Finnland	38
Schweden	715
Dänemark a. d. Ostsee u. Kattegat	166
Norwegen am Skagerrak	220
Großbritannien: Westküste und Nordirland	234
Großbritannien an der Nordsee und Kanal	876
Niederlande: Nieuwe Waterweg	95
Nordspanien am Atlantik	435
Portugal	74
Vereinigte Arabische Republik (Ägypten): am Mittelmeer	120
Malaysia, Singapur, Brunei	154
Vereinigte Staaten am Atlantik von der kanadischen Grenze bis Kap Hatteras	152
83101 Traktoren	**1 914**
Sowjetunion: Litauen, Lettland, Estland	27
Sowjetunion an der Ostsee	49
Finnland	126
Schweden	33
Großbritannien an der Nordsee und Kanal	1 330
Liberia	28
Japan	141
Kanada an den Großen Seen	39
Vereinigte Staaten a.d. Großen Seen	36
Vereinigte Staaten am Atlantik von der kanadischen Grenze bis Kap Hatteras	44
83102 Landwirtschaftliche Maschinen	**3 727**
Bremen	39
Finnland	23
Schweden	161
Dänemark a. d. Ostsee u. Kattegat	1 667
Dänemark an der Nordsee	23
Norwegen am Skagerrak	23
Irland	28
Großbritannien an der Nordsee und Kanal	679
Bulgarien	246
Japan	38
Kanada an den Großen Seen	24
Vereinigte Staaten a.d. Großen Seen	188
Vereinigte Staaten am Atlantik von der kanadischen Grenze bis Kap Hatteras	466
Australien	27
83501 Nähmaschinen	**3 382**
Memel	85
Polen	52
Sowjetunion an der Ostsee	204
Dänemark a. d. Ostsee u. Kattegat	23
Irland	135
Indien, Sikkim a. Golf v. Bengalen	26
Taiwan (Formosa)	181
Süd-Korea	173
Japan	2 443
83502 Textilmaschinen	**1 717**
Finnland	31
Schweden	44
Dänemark a. d. Ostsee u. Kattegat	131
Irland	39
Großbritannien: Westküste und Nordirland	792
Großbritannien an der Nordsee und Kanal	186
Japan	191
Vereinigte Staaten am Atlantik von der kanadischen Grenze bis Kap Hatteras	223
Vereinigte Staaten am Atlantik von Kap Hatteras bis Key West	26
83503 Werkzeugmaschinen	**1 210**
Polen	88
Finnland	29
Schweden	64
Dänemark a. d. Ostsee u. Kattegat	27
Großbritannien an der Nordsee und Kanal	65
Nordspanien am Atlantik	202
Bulgarien	59
Japan	144
Vereinigte Staaten a.d. Großen Seen	146
Vereinigte Staaten am Atlantik von der kanadischen Grenze bis Kap Hatteras	198
Australien	111
83504 Andere nichtelektrische Maschinen u. Maschinenteile	**54 182**
Bremen	834
Rheingebiet	238
Polen	597
Sowjetunion: Litauen, Lettland, Estland	34
Sowjetunion an der Ostsee	423
Finnland	1 340
Schweden	4 127
Dänemark a. d. Ostsee u. Kattegat	18 517
Dänemark an der Nordsee	74
Norwegen am Skagerrak	955
Norwegen an der Nordsee und am Atlantik	1 237
Island	36
Irland	196
Großbritannien: Westküste und Nordirland	944
Großbritannien an der Nordsee und Kanal	6 320
Niederlande: Nieuwe Waterweg	376
Übrige Niederlande	109
Antwerpen	100
Frankreich am Atlantik	128
Nordspanien am Atlantik	2 016
Portugal	217
Spanien am Golf von Cadiz	27
Spanien am Mittelmeer	169
Norditalien am Ligurischen Meer	33
Griechenland	35
Bulgarien	37
Algerien	29
Marokko am Atlantik	21
Nigeria	36
Südafrika	63
Mosambik	43
Vereinigte Arabische Republik (Ägypten): am Roten Meer	90
Libanon	37
Israel am Mittelmeer	78
Iran	37
Indien, Sikkim a. Arabischen Meer	181
Indien, Sikkim a. Golf v. Bengalen	46
Malaysia, Singapur, Brunei	368
Thailand	48
Hongkong	36
Japan	5 570
Kanada am Atlantik	345
Kanada an den Großen Seen	160
Vereinigte Staaten a.d. Großen Seen	916
Vereinigte Staaten am Atlantik von der kanadischen Grenze bis Kap Hatteras	4 507
Vereinigte Staaten am Atlantik von Kap Hatteras bis Key West	70
Vereinigte Staaten am Golf von Mexiko	649
Mexiko am Golf von Mexiko	82
Venezuela	33

Güterverkehr über See — Empfang

Tabelle 8 — Güterverkehr über See nach Güterarten und Verkehrsbezirken

Güterarten und Verkehrsbezirke	Empfang 1967 Mengen in t
Brasilien	218
Argentinien	167
Kanada am Pazifik	23
Vereinigte Staaten am Pazifik	417
Peru	127
Chile	61
Australien	288
Neuseeland	22
83505 Motoren, nichtelektrische	**4 382**
Finnland	51
Schweden	305
Dänemark a. d. Ostsee u. Kattegat	474
Norwegen am Skagerrak	104
Norwegen an der Nordsee und am Atlantik	90
Großbritannien: Westküste und Nordirland	188
Großbritannien an der Nordsee und Kanal	1 822
Nordspanien am Atlantik	84
Portugal	61
Ghana	21
Indien, Sikkim a. Arabischen Meer	158
Japan	366
Vereinigte Staaten a.d. Großen Seen	26
Vereinigte Staaten am Atlantik von der kanadischen Grenze bis Kap Hatteras	321
Vereinigte Staaten am Pazifik	23
Australien	23
83506 Andere selbstfahrende Maschinen, auch zerlegt	**4 204**
Bremen	44
Sowjetunion: Litauen, Lettland, Estland	139
Sowjetunion an der Ostsee	86
Finnland	256
Schweden	347
Dänemark a. d. Ostsee u. Kattegat	115
Dänemark an der Nordsee	481
Island	253
Großbritannien: Westküste und Nordirland	28
Großbritannien an der Nordsee und Kanal	891
Niederlande: Nieuwe Waterweg	27
Gabun	29
Madagaskar	39
Hongkong	37
Japan	713
Kanada an den Großen Seen	21
Vereinigte Staaten a.d. Großen Seen	64
Vereinigte Staaten am Atlantik von der kanadischen Grenze bis Kap Hatteras	423
Vereinigte Staaten am Golf von Mexiko	49
Vereinigte Staaten am Pazifik	93
83901 Rundfunkgeräte und -teile	**3 914**
Bremen	65
Dänemark a. d. Ostsee u. Kattegat	154
Großbritannien an der Nordsee und Kanal	332
Hongkong	389
Taiwan (Formosa)	44
Japan	2 653
Vereinigte Staaten am Atlantik von der kanadischen Grenze bis Kap Hatteras	113
83902 Elektrische Maschinen, Apparate und -teile, auch zerlegt a. n. g.	**14 076**
Bremen	69
Polen	706
Finnland	232
Schweden	1 464
Dänemark a. d. Ostsee u. Kattegat	2 137
Norwegen am Skagerrak	108
Norwegen an der Nordsee und am Atlantik	117
Großbritannien: Westküste und Nordirland	79
Großbritannien an der Nordsee und Kanal	1 593
Niederlande: Nieuwe Waterweg	29
Nordspanien am Atlantik	441
Spanien am Golf von Cadiz	48
Jugoslawien an der Adria	37
Israel am Mittelmeer	71
Hongkong	600
Taiwan (Formosa)	113
Volksrepublik China	235
Japan	4 316
Kanada an den Großen Seen	86
Vereinigte Staaten a.d. Großen Seen	56
Vereinigte Staaten am Atlantik von der kanadischen Grenze bis Kap Hatteras	756
Vereinigte Staaten am Golf von Mexiko	50
Vereinigte Staaten am Pazifik	492
Australien	22
83903 Andere elektrotechnische Erzeugnisse	**9 904**
Bremen	91
Memel	21
Polen	128
Finnland	1 396
Schweden	2 110
Dänemark a. d. Ostsee u. Kattegat	239
Norwegen am Skagerrak	115
Island	58
Großbritannien: Westküste und Nordirland	42
Großbritannien an der Nordsee und Kanal	824
Niederlande: Nieuwe Waterweg	27
Nordspanien am Atlantik	536
Portugal	165
Jugoslawien an der Adria	34
Indien, Sikkim a. Golf v. Bengalen	41
Hongkong	126
Volksrepublik China	383
Japan	2 496
Kanada am Atlantik	46
Kanada an den Großen Seen	102
Vereinigte Staaten a.d. Großen Seen	115
Vereinigte Staaten am Atlantik von der kanadischen Grenze bis Kap Hatteras	624
Australien	65
85001 Lokomotiven	**34**
Großbritannien an der Nordsee und Kanal	26
85002 Andere Schienenfahrzeuge	**13**
85003 Personenkraftwagen	**7 028**
Sowjetunion: Litauen, Lettland, Estland	979
Finnland	34
Schweden	524
Dänemark a. d. Ostsee u. Kattegat	75
Island	34
Großbritannien an der Nordsee und Kanal	3 957
Portugal	34
Türkei	35
Kanarische Inseln	60
Malaysia, Singapur, Brunei	26
Hongkong	46
Japan	475
Kanada am Atlantik	82
Kanada an den Großen Seen	39
Vereinigte Staaten a.d. Großen Seen	34
Vereinigte Staaten am Atlantik von der kanadischen Grenze bis Kap Hatteras	132
Australien	97
85004 Lastkraftwagen	**781**
Memel	195
Sowjetunion: Litauen, Lettland, Estland	37
Schweden	100
Großbritannien an der Nordsee und Kanal	257
Hongkong	32
Japan	24
Vereinigte Staaten am Atlantik von der kanadischen Grenze bis Kap Hatteras	21
Vereinigte Staaten am Pazifik	25
85005 Motorräder	**1 347**
Großbritannien an der Nordsee und Kanal	344
Japan	990
85006 Fahrräder	**214**
Polen	68
Dänemark a. d. Ostsee u. Kattegat	37
Japan	94
85007 Andere Straßenfahrzeuge	**437**
Schweden	59
Dänemark a. d. Ostsee u. Kattegat	77
Dänemark an der Nordsee	24
Großbritannien an der Nordsee und Kanal	214
Vereinigte Staaten am Pazifik	24
85008 Wasserfahrzeuge	**681**
Finnland	43
Dänemark a. d. Ostsee u. Kattegat	43
Norwegen am Skagerrak	184
Großbritannien an der Nordsee und Kanal	147
Japan	45
Vereinigte Staaten am Atlantik von der kanadischen Grenze bis Kap Hatteras	50
Vereinigte Staaten am Atlantik von Kap Hatteras bis Key West	56
85009 Luftfahrzeuge	**56**
Vereinigte Staaten am Atlantik von der kanadischen Grenze bis Kap Hatteras	42
85010 Eisenbahnfahrzeugteile	**37**
Portugal	21

Güterverkehr über See nach Güterarten und Verkehrsbezirken — Tabelle 8

Güterarten und Verkehrsbezirke	Empfang 1967 Mengen in t
85011 Andere Fahrzeugeinzelteile	**5 817**
Bremen	119
Polen	95
Finnland	49
Schweden	2 051
Dänemark a. d. Ostsee u. Kattegat	77
Norwegen am Skagerrak	37
Island	30
Großbritannien: Westküste und Nordirland	35
Großbritannien an der Nordsee und Kanal	1 006
Nordspanien am Atlantik	25
Portugal	28
Südafrika	38
Japan	1 052
Kanada am Atlantik	81
Vereinigte Staaten a.d. Großen Seen	125
Vereinigte Staaten am Atlantik von der kanadischen Grenze bis Kap Hatteras	599
Vereinigte Staaten am Golf von Mexiko	31
Vereinigte Staaten am Pazifik	78
Australien	68
910 Möbel und Einrichtungsgegenstände aller Art	**2 096**
Bremen	31
Polen	124
Finnland	133
Schweden	100
Dänemark a. d. Ostsee u. Kattegat	817
Norwegen am Skagerrak	62
Norwegen an der Nordsee und am Atlantik	75
Großbritannien an der Nordsee und Kanal	116
Niederlande: Nieuwe Waterweg	26
Spanien am Mittelmeer	23
Jugoslawien an der Adria	36
Hongkong	191
Volksrepublik China	77
Japan	112
Vereinigte Staaten am Atlantik von der kanadischen Grenze bis Kap Hatteras	37
Vereinigte Staaten am Golf von Mexiko	27
91101 Holzfässer	**27**
91102 Andere Holzwaren	**4 125**
Bremen	23
Ostgebiete des Deutschen Reiches (Stand 31. 12. 37), z. Z. unter polnischer Verwaltung	28
Polen	273
Sowjetunion an der Ostsee	56
Finnland	225
Schweden	218
Dänemark a. d. Ostsee u. Kattegat	286
Portugal	102
Indien, Sikkim a. Arabischen Meer	102
Birma	67
Malaysia, Singapur, Brunei	192
Philippinen	62
Hongkong	56
Taiwan (Formosa)	21
Volksrepublik China	80
Japan	1 560
Kanada am Atlantik	60
Vereinigte Staaten am Atlantik von der kanadischen Grenze bis Kap Hatteras	161
Vereinigte Staaten am Golf von Mexiko	24
Vereinigte Staaten am Pazifik	254
Australien	35
91103 Korkwaren	**5 263**
Portugal	2 256
Spanien am Golf von Cadiz	791
Spanien am Mittelmeer	427
Jugoslawien an der Adria	30
Türkei	74
Tunesien	429
Algerien	700
Marokko: Tanger	505
91104 Furnier- und Sperrholz	**12 479**
Bremen	51
Sowjetunion an der Ostsee	513
Finnland	2 599
Schweden	205
Dänemark a. d. Ostsee u. Kattegat	239
Norwegen am Skagerrak	23
Großbritannien an der Nordsee und Kanal	244
Nordspanien am Atlantik	128
Portugal	40
Jugoslawien an der Adria	21
Elfenbeinküste	130
Ghana	124
Kamerun	29
Gabun	311
Kongo (Demokratische Republik)	326
Israel am Mittelmeer	1 187
Birma	104
Malaysia, Singapur, Brunei	678
Hongkong	37
Taiwan (Formosa)	111
Volksrepublik China	30
Japan	1 381
Kanada am Atlantik	541
Kanada an den Großen Seen	112
Vereinigte Staaten a.d. Großen Seen	209
Vereinigte Staaten am Atlantik von der kanadischen Grenze bis Kap Hatteras	227
Vereinigte Staaten am Atlantik von Kap Hatteras bis Key West	64
Vereinigte Staaten am Golf von Mexiko	32
Brasilien	536
Kanada am Pazifik	1 180
Vereinigte Staaten am Pazifik	938
Chile	63
91201 Zeitungspapier	**210 400**
Memel	24
Ostgebiete des Deutschen Reiches (Stand 31. 12. 37), z. Z. unter polnischer Verwaltung	29
Polen	63
Sowjetunion an der Ostsee	198
Finnland	127 069
Schweden	37 514
Norwegen am Skagerrak	37 534
Norwegen an der Nordsee und am Atlantik	7 809
Kanada am Atlantik	149
91202 Anderes Papier	**128 194**
Bremen	171
Rheingebiet	22
Polen	273
Sowjetunion an der Ostsee	24
Finnland	63 500
Schweden	33 634
Dänemark a. d. Ostsee u. Kattegat	138
Norwegen am Skagerrak	17 067
Norwegen an der Nordsee und am Atlantik	1 144
Großbritannien: Westküste und Nordirland	205
Großbritannien an der Nordsee und Kanal	1 148
Niederlande: Nieuwe Waterweg	460
Frankreich am Atlantik	289
Nordspanien am Atlantik	34
Portugal	29
Spanien am Mittelmeer	192
Griechenland	92
Vereinigte Arabische Republik (Ägypten): am Mittelmeer	102
Algerien	272
Marokko am Atlantik	344
Südafrika	44
Volksrepublik China	298
Süd-Korea	52
Japan	562
Kanada am Atlantik	687
Vereinigte Staaten a.d. Großen Seen	23
Vereinigte Staaten am Atlantik von der kanadischen Grenze bis Kap Hatteras	1 398
Vereinigte Staaten am Atlantik von Kap Hatteras bis Key West	3 004
Vereinigte Staaten am Golf von Mexiko	101
Trinidad und Tobago	21
Vereinigte Staaten am Pazifik	2 731
Australien	63
91203 Pappe	**108 091**
Bremen	1 091
Polen	1 350
Sowjetunion: Litauen, Lettland, Estland	56
Finnland	21 778
Schweden	24 698
Dänemark a. d. Ostsee u. Kattegat	322
Norwegen am Skagerrak	2 911
Großbritannien an der Nordsee und Kanal	422
Niederlande: Nieuwe Waterweg	23
Portugal	267
Japan	337
Kanada am Atlantik	15 389
Vereinigte Staaten am Atlantik von der kanadischen Grenze bis Kap Hatteras	3 321
Vereinigte Staaten am Atlantik von Kap Hatteras bis Key West	20 627
Vereinigte Staaten am Golf von Mexiko	7 617
Brasilien	1 765
Vereinigte Staaten am Pazifik	6 046
Australien	27
913 Papier- und Pappewaren	**5 832**
Polen	21
Finnland	1 641
Schweden	1 785
Dänemark a. d. Ostsee u. Kattegat	276
Norwegen am Skagerrak	336
Großbritannien an der Nordsee und Kanal	341
Hongkong	50
Volksrepublik China	27
Japan	413
Kanada am Atlantik	22

Tabelle 8 Güterverkehr über See nach Güterarten und Verkehrsbezirken

Güterarten und Verkehrsbezirke	Empfang 1967 Mengen in t
Vereinigte Staaten am Atlantik von der kanadischen Grenze bis Kap Hatteras	690
Vereinigte Staaten am Atlantik von Kap Hatteras bis Key West	113
Vereinigte Staaten am Golf von Mexiko	28
914 Druckereierzeugnisse	**1 602**
Polen	39
Finnland	44
Schweden	31
Dänemark a. d. Ostsee u. Kattegat	124
Norwegen am Skagerrak	60
Großbritannien an der Nordsee und Kanal	333
Nordspanien am Atlantik	34
Japan	355
Kanada am Atlantik	32
Vereinigte Staaten a.d. Großen Seen	49
Vereinigte Staaten am Atlantik von der kanadischen Grenze bis Kap Hatteras	331
9150*1* Garne	**13 979**
Bremen	23
Sowjetische Besatzungszone	66
Finnland	42
Schweden	47
Dänemark a. d. Ostsee u. Kattegat	1 379
Dänemark an der Nordsee	114
Norwegen am Skagerrak	31
Norwegen an der Nordsee und am Atlantik	30
Großbritannien: Westküste und Nordirland	45
Großbritannien an der Nordsee und Kanal	1 208
Niederlande: Nieuwe Waterweg	108
Niederlande: Noordzee-Kanaal	23
Antwerpen	39
Portugal	934
Malta	51
Vereinigte Arabische Republik (Ägypten): am Mittelmeer	419
Indien, Sikkim a. Arabischen Meer	2 745
Indien, Sikkim a. Golf v. Bengalen	389
Thailand	30
Hongkong	124
Taiwan (Formosa)	43
Volksrepublik China	492
Japan	5 250
Vereinigte Staaten am Atlantik von Kap Hatteras bis Key West	88
Kolumbien am Karibischen Meer	92
Brasilien	34
9150*2* Seilerwaren	**6 648**
Dänemark a. d. Ostsee u. Kattegat	3 311
Dänemark an der Nordsee	552
Norwegen am Skagerrak	35
Großbritannien an der Nordsee und Kanal	119
Portugal	1 034
Tansania: Tanganjika	171
Philippinen	218
Hongkong	55
Volksrepublik China	29
Japan	891
Vereinigte Staaten am Atlantik von der kanadischen Grenze bis Kap Hatteras	33
Brasilien	107
9150*3* Säcke	**8 482**
Schweden	83
Dänemark a. d. Ostsee u. Kattegat	130
Großbritannien an der Nordsee und Kanal	61
Niederlande: Nieuwe Waterweg	109
Indien, Sikkim a. Golf v. Bengalen	7 585
Pakistan am Golf von Bengalen	69
Hongkong	134
Japan	174
Kanada am Atlantik	22
9150*4* Linoleum	**12**
9150*5* Andere Textilwaren	**43 434**
Bremen	248
Sowjetische Besatzungszone	98
Memel	368
Ostgebiete des Deutschen Reiches (Stand 31. 12. 37), z. Z. unter polnischer Verwaltung	35
Polen	1 656
Sowjetunion: Litauen, Lettland, Estland	118
Sowjetunion an der Ostsee	33
Finnland	302
Schweden	59
Dänemark a. d. Ostsee u. Kattegat	271
Irland	86
Großbritannien: Westküste und Nordirland	66
Großbritannien an der Nordsee und Kanal	1 631
Niederlande: Nieuwe Waterweg	183
Antwerpen	95
Nordspanien am Atlantik	24
Portugal	1 063
Spanien am Mittelmeer	125
Bulgarien	477
Vereinigte Arabische Republik (Ägypten): am Mittelmeer	39
Algerien	127
Marokko am Atlantik	121
Israel am Mittelmeer	28
Iran	345
Pakistan am Arabischen Meer	170
Indien, Sikkim a. Arabischen Meer	1 640
Indien, Sikkim a. Golf v. Bengalen	9 705
Pakistan am Golf von Bengalen	321
Malaysia, Singapur, Brunei	139
Philippinen	77
Hongkong	5 032
Taiwan (Formosa)	295
Volksrepublik China	5 610
Süd-Korea	137
Japan	11 233
Kanada am Atlantik	58
Vereinigte Staaten am Atlantik von der kanadischen Grenze bis Kap Hatteras	463
Vereinigte Staaten am Atlantik von Kap Hatteras bis Key West	499
Vereinigte Staaten am Golf von Mexiko	60
Argentinien	80
Australien	83
916 Bekleidung, Schuhe, Reiseartikel	**30 566**
Polen	756
Finnland	93
Schweden	89
Dänemark a. d. Ostsee u. Kattegat	29
Norwegen am Skagerrak	29
Norwegen an der Nordsee und am Atlantik	21
Irland	127
Großbritannien an der Nordsee und Kanal	301
Niederlande: Nieuwe Waterweg	140
Antwerpen	83
Frankreich am Atlantik	39
Portugal	586
Spanien am Mittelmeer	22
Bulgarien	61
Pakistan am Arabischen Meer	143
Indien, Sikkim a. Golf v. Bengalen	303
Malaysia, Singapur, Brunei	53
Hongkong	19 244
Taiwan (Formosa)	1 291
Volksrepublik China	862
Süd-Korea	173
Japan	5 424
Kanada am Atlantik	52
Vereinigte Staaten am Atlantik von der kanadischen Grenze bis Kap Hatteras	454
Uruguay	23
Australien	23
9170*1* Leder	**5 441**
Bremen	90
Sowjetunion an der Ostsee	456
Schweden	325
Dänemark a. d. Ostsee u. Kattegat	25
Irland	79
Großbritannien: Westküste und Nordirland	36
Großbritannien an der Nordsee und Kanal	139
Niederlande: Nieuwe Waterweg	69
Antwerpen	63
Pakistan am Arabischen Meer	772
Indien, Sikkim a. Golf v. Bengalen	446
Pakistan am Golf von Bengalen	965
Japan	50
Vereinigte Staaten am Atlantik von der kanadischen Grenze bis Kap Hatteras	456
Kolumbien am Karibischen Meer	85
Brasilien	28
Uruguay	777
Argentinien	414
Vereinigte Staaten am Pazifik	36
9170*2* Lederwaren, zugerichtete Pelzfelle a. n. g.	**368**
Schweden	34
Vereinigte Arabische Republik (Ägypten): am Mittelmeer	41
Marokko am Atlantik	36
Volksrepublik China	41
Japan	21
Uruguay	50
9180*1* Autoreifen	**7 630**
Finnland	49
Schweden	227
Großbritannien: Westküste und Nordirland	79
Großbritannien an der Nordsee und Kanal	1 558
Niederlande: Nieuwe Waterweg	48
Nordspanien am Atlantik	81
Portugal	68
Indien, Sikkim a. Golf v. Bengalen	48
Volksrepublik China	22
Japan	1 941

Güterverkehr über See nach Güterarten und Verkehrsbezirken — Tabelle 8

Güterarten und Verkehrsbezirke	Empfang 1967 Mengen in t
Kanada am Atlantik	843
Kanada an den Großen Seen	198
Vereinigte Staaten a.d. Großen Seen	29
Vereinigte Staaten am Atlantik von der kanadischen Grenze bis Kap Hatteras	2 356
91802 Andere Waren aus Kautschuk	**2 016**
Polen	44
Finnland	38
Schweden	151
Dänemark a. d. Ostsee u. Kattegat	401
Großbritannien: Westküste und Nordirland	41
Großbritannien an der Nordsee und Kanal	244
Nordspanien am Atlantik	31
Jugoslawien an der Adria	30
Malaysia, Singapur, Brunei	123
Hongkong	56
Japan	533
Vereinigte Staaten am Atlantik von der kanadischen Grenze bis Kap Hatteras	165
Vereinigte Staaten am Atlantik von Kap Hatteras bis Key West	22
91901 Sanitäre Anlagen, Installationen	**331**
Polen	128
Schweden	21
Dänemark a. d. Ostsee u. Kattegat	63
Großbritannien an der Nordsee und Kanal	46
91902 Heizungs- oder Beleuchtungseinrichtungen und Zubehör	**895**
Polen	110
Finnland	151
Schweden	33
Dänemark a. d. Ostsee u. Kattegat	111
Norwegen am Skagerrak	25
Großbritannien an der Nordsee und Kanal	24
Hongkong	321
Japan	31
Vereinigte Staaten am Atlantik von der kanadischen Grenze bis Kap Hatteras	30
91903 Uhren, Uhrmacherwaren	**251**
Sowjetunion an der Ostsee	46
Volksrepublik China	76
Japan	67
Vereinigte Staaten am Atlantik von der kanadischen Grenze bis Kap Hatteras	22
91904 Optische Geräte, Instrumente	**2 935**
Sowjetunion an der Ostsee	42
Schweden	28
Großbritannien an der Nordsee und Kanal	37
Hongkong	83
Japan	2 642
Vereinigte Staaten am Atlantik von der kanadischen Grenze bis Kap Hatteras	23
91905 Musikinstrumente	**1 827**
Schweden	48
Hongkong	112
Volksrepublik China	98
Japan	1 445
Vereinigte Staaten a.d. Großen Seen	41
91906 Gold- und Silberschmiedewaren, Schmuckwaren	**6**
91907 Feinmechanische Erzeugnisse	**229**
Großbritannien an der Nordsee und Kanal	38
Nordspanien am Atlantik	21
Japan	82
91908 Zündhölzer	**774**
Bremen	198
Memel	36
Polen	61
Sowjetunion an der Ostsee	26
Finnland	127
Schweden	277
Dänemark a. d. Ostsee u. Kattegat	24
91909 Spielwaren	**8 369**
Polen	28
Sowjetunion an der Ostsee	83
Dänemark a. d. Ostsee u. Kattegat	61
Norwegen an der Nordsee und am Atlantik	46
Großbritannien an der Nordsee und Kanal	113
Niederlande: Nieuwe Waterweg	23
Spanien am Mittelmeer	24
Hongkong	2 885
Taiwan (Formosa)	136
Volksrepublik China	516
Japan	4 292
Vereinigte Staaten am Atlantik von der kanadischen Grenze bis Kap Hatteras	55
91910 Künstliche Blumen	**491**
Hongkong	468
91911 Andere Industrieerzeugnisse	**23 425**
Bremen	137
Memel	21
Ostgebiete des Deutschen Reiches (Stand 31. 12. 37), z. Z. unter polnischer Verwaltung	40
Polen	313
Sowjetunion an der Ostsee	82
Finnland	325
Schweden	463
Dänemark a. d. Ostsee u. Kattegat	1 108
Dänemark an der Nordsee	26
Norwegen am Skagerrak	218
Norwegen an der Nordsee und am Atlantik	95
Irland	114
Großbritannien: Westküste und Nordirland	170
Großbritannien an der Nordsee und Kanal	1 076
Niederlande: Nieuwe Waterweg	86
Antwerpen	34
Frankreich am Kanal	28
Nordspanien am Atlantik	245
Portugal	177
Spanien am Golf von Cadiz	25
Spanien am Mittelmeer	71
Norditalien am Ligurischen Meer	24
Türkei	48
Bulgarien	45
Rumänien	54
Vereinigte Arabische Republik (Ägypten): am Mittelmeer	46
Libyen	44
Marokko am Atlantik	157
Ghana	39
Madagaskar	39
Tansania: Tanganjika	41
Libanon	21
Israel am Mittelmeer	41
Pakistan am Arabischen Meer	183
Indien, Sikkim a. Arabischen Meer	118
Philippinen	36
Thailand	27
Hongkong	2 462
Taiwan (Formosa)	158
Volksrepublik China	3 220
Süd-Korea	28
Japan	8 794
Kanada am Atlantik	145
Kanada an den Großen Seen	42
Vereinigte Staaten a.d. Großen Seen	262
Vereinigte Staaten am Atlantik von der kanadischen Grenze bis Kap Hatteras	1 949
Vereinigte Staaten am Golf von Mexiko	59
Mexiko am Golf von Mexiko	25
Vereinigte Staaten am Pazifik	85
Kolumbien am Pazifik	61
Australien	58
950 Gebrauchte Verpackungen	**16 823**
Schleswig-Holstein (Nordseegebiet)	735
Bremen	95
Sowjetische Besatzungszone	32
Finnland	1 677
Schweden	1 023
Dänemark a. d. Ostsee u. Kattegat	214
Norwegen am Skagerrak	393
Norwegen an der Nordsee und am Atlantik	552
Irland	1 574
Großbritannien: Westküste und Nordirland	315
Großbritannien an der Nordsee und Kanal	3 427
Niederlande: Nieuwe Waterweg	226
Antwerpen	201
Nordspanien am Atlantik	111
Portugal	451
Griechenland	101
Vereinigte Arabische Republik (Ägypten): am Mittelmeer	31
Marokko am Atlantik	35
Liberia	86
Südafrika	146
Syrien	47
Libanon	101
Israel am Mittelmeer	241
Saudi-Arabien am Persischen Golf	146
Irak	47
Iran	94
Pakistan am Arabischen Meer	119
Indien, Sikkim a. Arabischen Meer	94
Indien, Sikkim a. Golf v. Bengalen	22
Birma	26
Malaysia, Singapur, Brunei	187
Philippinen	22
Thailand	36

Tabelle 8 Güterverkehr über See nach Güterarten und Verkehrsbezirken

Güterarten und Verkehrsbezirke	Empfang 1967 Mengen in t
Kanada am Atlantik	602
Kanada an den Großen Seen	449
Vereinigte Staaten a.d. Großen Seen	463
Vereinigte Staaten am Atlantik von der kanadischen Grenze bis Kap Hatteras	1 316
Vereinigte Staaten am Atlantik von Kap Hatteras bis Key West	268
Mexiko am Golf von Mexiko	41
Puerto Rico	21
Guatemala am Karibischen Meer	37
Kolumbien am Karibischen Meer	33
Venezuela	114
Argentinien	21
Vereinigte Staaten am Pazifik	187
Ecuador	32
Peru	73
Chile	64
Australien	71
971 Umzugsgut	**5 289**
Bremen	66
Memel	26
Polen	24
Finnland	217
Schweden	137
Dänemark a. d. Ostsee u. Kattegat	177
Norwegen am Skagerrak	77
Island	23
Großbritannien an der Nordsee und Kanal	148
Niederlande: Nieuwe Waterweg	47
Türkei	48
Vereinigte Arabische Republik (Ägypten): am Mittelmeer	65
Libyen	40
Tunesien	24
Marokko am Atlantik	30
Liberia	25
Ghana	53
Nigeria	86
Südwestafrika	28
Südafrika	75
Tansania: Tanganjika	31
Kenia	42
Französische Somaliküste	26
Äthiopien	28
Libanon	40
Israel am Mittelmeer	45
Pakistan am Arabischen Meer	49
Indien, Sikkim a. Arabischen Meer	53
Indien, Sikkim a. Golf v. Bengalen	45
Malaysia, Singapur, Brunei	127
Indonesien	54
Philippinen	24
Thailand	74
Hongkong	304
Japan	351
Kanada am Atlantik	145
Kanada an den Großen Seen	48
Vereinigte Staaten a.d. Großen Seen	59
Vereinigte Staaten am Atlantik von der kanadischen Grenze bis Kap Hatteras	752
Vereinigte Staaten am Atlantik von Kap Hatteras bis Key West	24
Vereinigte Staaten am Golf von Mexiko	22
Mexiko am Golf von Mexiko	83
Kolumbien am Karibischen Meer	43
Venezuela	157
Brasilien	216
Argentinien	63
Kanada am Pazifik	26
Vereinigte Staaten am Pazifik	117
Kolumbien am Pazifik	48
Peru	52
Chile	87
Australien	62
975 Geräte von Bauunternehmen, Zirkusgut u. ä.	**4 511**
Ems-, Jade-, Huntegebiet	45
Finnland	27
Island	80
Türkei	38
Vereinigte Arabische Republik (Ägypten): am Mittelmeer	96
Libyen	1 104
Marokko am Atlantik	922
Senegal	32
Sierra Leone	90
Liberia	36
Ghana	628
Togo	35
Nigeria	195
Madagaskar	118
Kenia	141
Libanon	50
Jordanien	40
Irak	40
Iran	102
Indien, Sikkim a. Arabischen Meer	61
Indien, Sikkim a. Golf v. Bengalen	69
Malaysia, Singapur, Brunei	176
Indonesien	56
Thailand	47
Vereinigte Staaten am Atlantik von der kanadischen Grenze bis Kap Hatteras	136
Guatemala am Karibischen Meer	52
99101 Postgut	**1 305**
Großbritannien an der Nordsee und Kanal	781
Antwerpen	21
Hongkong	29
Japan	42
Kanada am Atlantik	243
Vereinigte Staaten am Atlantik von der kanadischen Grenze bis Kap Hatteras	38
Australien	26
99102 Sammel- und Stückgut, Transportgüter, die nach ihrer Art nicht einzugruppieren sind	**6 721**
Schweden	47
Dänemark a. d. Ostsee u. Kattegat	46
Norwegen am Skagerrak	308
Norwegen an der Nordsee und am Atlantik	93
Großbritannien an der Nordsee und Kanal	3 661
Nordspanien am Atlantik	79
Portugal	1 037
Türkei	294
Kanarische Inseln	36
Israel am Mittelmeer	179
Malaysia, Singapur, Brunei	121
Hongkong	261
Volksrepublik China	99
Japan	23
Kanada am Atlantik	66
Vereinigte Staaten am Atlantik von der kanadischen Grenze bis Kap Hatteras	106
Venezuela	24
995 Gold, Münzen	**2**

Güterverkehr über See nach Güterarten und Verkehrsbezirken

Tabelle 9

Güterarten und Verkehrsbezirke	Versand 1967 Mengen in t
001 Weizen	**58 993**
Schleswig-Holstein (Ostseegebiet)	4 345
Rheingebiet	906
Schweden	13 452
Dänemark a. d. Ostsee u. Kattegat	1 444
Dänemark an der Nordsee	500
Irland	585
Großbritannien: Westküste und Nordirland	5 237
Großbritannien an der Nordsee und Kanal	2 210
Vereinigte Arabische Republik (Ägypten): am Mittelmeer	30 302
002 Reis	**12 906**
Bremen	151
Polen	700
Finnland	256
Schweden	2 913
Dänemark a. d. Ostsee u. Kattegat	1 348
Norwegen am Skagerrak	2 884
Norwegen an der Nordsee und am Atlantik	1 706
Island	22
Irland	86
Großbritannien: Westküste und Nordirland	52
Großbritannien an der Nordsee und Kanal	1 562
Niederlande: Nieuwe Waterweg	25
Frankreich am Kanal	205
Portugal	246
Portug.-Guinea und Kapverd. Inseln	60
Kamerun	363
Libanon	257
Franz.-Polynesien; Neukaledonien	40
003 Gerste	**24 363**
Schleswig-Holstein (Ostseegebiet)	2 840
Schleswig-Holstein(Nordseegebiet)	695
Nordwestdeutsches Wasserstraßengebiet	200
Schweden	350
Dänemark a. d. Ostsee u. Kattegat	18 044
Dänemark an der Nordsee	1 928
Großbritannien an der Nordsee und Kanal	25
Kenia	255
Costa Rica am Pazifik	11
004 Mais	**139 832**
Schleswig-Holstein (Ostseegebiet)	23 281
Schleswig-Holstein(Nordseegebiet)	3 535
Ems-, Jade-, Huntegebiet	125
Sowjetische Besatzungszone	5 620
Finnland	9 777
Schweden	18 079
Dänemark a. d. Ostsee u. Kattegat	70 567
Dänemark an der Nordsee	7 013
Großbritannien an der Nordsee und Kanal	22
005 Roggen	**37 105**
Schleswig-Holstein (Ostseegebiet)	130
Schweden	6 860
Dänemark a. d. Ostsee u. Kattegat	27 216
Dänemark an der Nordsee	2 893
006 Hafer	**23 830**
Schleswig-Holstein (Ostseegebiet)	520
Schleswig-Holstein(Nordseegebiet)	188
Ems-, Jade-, Huntegebiet	200
Nordwestdeutsches Wasserstraßengebiet	319
Dänemark a. d. Ostsee u. Kattegat	19 704
Irland	2 031
Großbritannien: Westküste und Nordirland	272
Belgien	544
Peru	43
009*01* Milokorn	**3 315**
Schleswig-Holstein (Ostseegebiet)	100
Nordwestdeutsches Wasserstraßengebiet	300
Dänemark a. d. Ostsee u. Kattegat	2 609
Dänemark an der Nordsee	300
009*02* Buchweizen	**51**
Israel am Mittelmeer	50
009*03* Hirse, Sorghum	**2 361**
Bremen	61
Dänemark a. d. Ostsee u. Kattegat	1 947
Dänemark an der Nordsee	260
Niederlande: Nieuwe Waterweg	61
009*04* Kanariensaat	**167**
Bremen	45
Dänemark a. d. Ostsee u. Kattegat	15
Großbritannien an der Nordsee und Kanal	51
Antwerpen	50
009*05* Andere Getreidegemenge und sonstiges Getreide	**10**
010 Kartoffeln	**20 916**
Schleswig-Holstein(Nordseegebiet)	194
Großbritannien: Westküste und Nordirland	38
Großbritannien an der Nordsee und Kanal	6 500
Nordspanien am Atlantik	203
Portugal	1 286
Griechenland	7 008
Türkei	202
Libyen	58
Tunesien	1 646
Marokko am Mittelmeer und Spanisch-Nordafrika	19
Marokko am Atlantik	1 010
Kanarische Inseln	11
Guinea	120
Elfenbeinküste	76
Angola	61
Syrien	40
Ceylon	884
Philippinen	132
Vereinigte Staaten am Atlantik von der kanadischen Grenze bis Kap Hatteras	21
Brasilien	922
Argentinien	394
Paraguay	54
021*01* Apfelsinen	**8 644**
Bremen	48
Finnland	4 701
Schweden	349
Dänemark a. d. Ostsee u. Kattegat	12
Norwegen am Skagerrak	1 243
Norwegen an der Nordsee und am Atlantik	181
Island	1 828
Irland	61
Großbritannien an der Nordsee und Kanal	205
021*02* Zitronen	**664**
Finnland	313
Schweden	98
Norwegen am Skagerrak	146
Norwegen an der Nordsee und am Atlantik	28
Island	31
Irland	29
Syrien	12
021*03* Grapefruit, Pampelmusen	**617**
Finnland	329
Norwegen am Skagerrak	52
Island	60
Großbritannien an der Nordsee und Kanal	137
025*01* Frische Äpfel	**6 361**
Finnland	4 218
Schweden	489
Norwegen am Skagerrak	509
Norwegen an der Nordsee und am Atlantik	63
Island	198
Irland	44
Großbritannien: Westküste und Nordirland	92
Großbritannien an der Nordsee und Kanal	642
Niederlande: Nieuwe Waterweg	101
025*02* Frische Ananas	**38**
Bremen	19
Schweden	13
025*03* Frische Bananen	**887**
Schweden	125
Island	706
Irland	54
025*05* Frische Datteln	**340**
Bremen	35
Finnland	130
Norwegen an der Nordsee und am Atlantik	23
Island	44
Irland	70
Großbritannien an der Nordsee und Kanal	29
025*06* Mandeln	**1 054**
Schweden	513
Dänemark a. d. Ostsee u. Kattegat	356
Norwegen am Skagerrak	51

Tabelle 9 Güterverkehr über See nach Güterarten und Verkehrsbezirken

Güterarten und Verkehrsbezirke	Versand 1967 Mengen in t
Norwegen an der Nordsee und am Atlantik	13
Irland	21
Großbritannien an der Nordsee und Kanal	23
Niederlande: Nieuwe Waterweg	14
02507 Weintrauben	**249**
Finnland	106
Schweden	67
Norwegen am Skagerrak	50
Norwegen an der Nordsee und am Atlantik	22
02508 Anderes Obst, Südfrüchte, frisch	**618**
Schleswig-Holstein(Nordseegebiet)	57
Finnland	93
Schweden	17
Norwegen am Skagerrak	15
Norwegen an der Nordsee und am Atlantik	24
Island	204
Großbritannien an der Nordsee und Kanal	21
Frankreich am Mittelmeer	11
Bulgarien	115
Kanarische Inseln	24
02509 Paranüsse	**911**
Bremen	86
Schweden	315
Dänemark a. d. Ostsee u. Kattegat	81
Norwegen am Skagerrak	87
Norwegen an der Nordsee und am Atlantik	77
Großbritannien an der Nordsee und Kanal	73
Frankreich am Mittelmeer	20
Süditalien	131
Australien	18
02510 Wal- und Haselnüsse	**6 284**
Polen	60
Finnland	90
Schweden	1 321
Dänemark a. d. Ostsee u. Kattegat	397
Norwegen am Skagerrak	223
Norwegen an der Nordsee und am Atlantik	85
Irland	90
Großbritannien an der Nordsee und Kanal	2 588
Niederlande: Nieuwe Waterweg	212
Niederlande: Noordzee-Kanaal	519
Antwerpen	175
Übriges Belgien	40
Südafrika	36
Israel am Mittelmeer	17
Japan	131
Vereinigte Staaten am Atlantik von der kanadischen Grenze bis Kap Hatteras	37
Australien	240
02511 Andere Nüsse	**1 106**
Memel	55
Finnland	30
Schweden	115
Dänemark a. d. Ostsee u. Kattegat	22
Norwegen am Skagerrak	168
Norwegen an der Nordsee und am Atlantik	93
Island	11
Großbritannien: Westküste und Nordirland	21
Großbritannien an der Nordsee und Kanal	182
Niederlande: Nieuwe Waterweg	65
Antwerpen	35
Norditalien am Ligurischen Meer	12
Süditalien	25
Algerien	200
Vereinigte Staaten am Atlantik von der kanadischen Grenze bis Kap Hatteras	17
02512 Kokosraspel	**1 500**
Finnland	65
Schweden	429
Dänemark a. d. Ostsee u. Kattegat	582
Norwegen am Skagerrak	112
Norwegen an der Nordsee und am Atlantik	63
Island	18
Großbritannien an der Nordsee und Kanal	89
Niederlande: Nieuwe Waterweg	55
Antwerpen	56
02901 Tomaten	**10**
02902 Zwiebeln	**791**
Bremen	102
Finnland	36
Norwegen am Skagerrak	17
Norwegen an der Nordsee und am Atlantik	26
Island	17
Irland	20
Großbritannien: Westküste und Nordirland	45
Großbritannien an der Nordsee und Kanal	435
Niederlande: Nieuwe Waterweg	57
02903 Andere Gemüse, frisch, gekühlt, gefroren	**12 984**
Lübeck	104
Schleswig-Holstein (Ostseegebiet)	5 833
Schleswig-Holstein(Nordseegebiet)	2 478
Bremen	1 223
Rheingebiet	518
Finnland	30
Schweden	548
Dänemark a. d. Ostsee u. Kattegat	1 257
Norwegen am Skagerrak	44
Island	17
Großbritannien an der Nordsee und Kanal	406
Niederlande: Nieuwe Waterweg	72
Niederlande: Noordzee-Kanaal	15
Portugal	79
Israel am Mittelmeer	12
Vereinigte Staaten am Atlantik von der kanadischen Grenze bis Kap Hatteras	83
Mexiko am Golf von Mexiko	37
Dominikanische Republik	51
Vereinigte Staaten am Pazifik	52
Australien	53
02904 Johannisbrot	**4 730**
Schleswig-Holstein (Ostseegebiet)	48
Bremen	143
Schweden	3 995
Dänemark a. d. Ostsee u. Kattegat	131
Großbritannien: Westküste und Nordirland	106
Niederlande: Noordzee-Kanaal	176
Antwerpen	96
Vereinigte Staaten am Atlantik von Kap Hatteras bis Key West	25
030 Zuckerrüben	**1**
04101 Mehl	**62 395**
Schleswig-Holstein(Nordseegebiet)	163
Bremen	2 208
Dänemark a. d. Ostsee u. Kattegat	6 504
Dänemark an der Nordsee	124
Norwegen am Skagerrak	1 170
Norwegen an der Nordsee und am Atlantik	1 026
Island	51
Großbritannien: Westküste und Nordirland	26
Großbritannien an der Nordsee und Kanal	26
Niederlande: Nieuwe Waterweg	450
Niederlande: Noordzee-Kanaal	21
Antwerpen	888
Frankreich am Kanal	26
Nordspanien am Atlantik	100
Portugal	284
Spanien am Golf von Cadiz	50
Spanien am Mittelmeer	15
Vereinigte Arabische Republik (Ägypten): am Mittelmeer	17 698
Libyen	1 645
Kanarische Inseln	233
Kamerun	907
Angola	890
Mosambik	1 595
Tansania: Tanganjika	138
Mauritius	81
Französische Somaliküste	315
Äthiopien	4 790
Sudan	75
Libanon	845
Jordanien	50
Saudi-Arabien am Roten Meer	356
Aden und Protektorat Südarabien	2 317
Maskat und Oman	162
Trucial Oman, Gebiet unter britischem Schutz	415
Katar	595
Bahrein	40
Saudi-Arabien am Persischen Golf	73
Irak	70
Pakistan am Arabischen Meer	50
Ceylon	8 476
Malediven	458
Philippinen	1 031
Japan	20
Kanada am Atlantik	13
Vereinigte Staaten am Atlantik von Kap Hatteras bis Key West	14
Niederländische Antillen	73
Barbados, Caymaninseln, Inseln vor und unter dem Winde, Turks- und Caicosinseln	1 606
Jamaika	2 418
Trinidad und Tobago	305
Britisch-Honduras, Bahama-Inseln und Bermuda	432
Costa Rica am Karibischen Meer	151
Guayana, ehem. Britisch-Guayana	107

Güterverkehr über See nach Güterarten und Verkehrsbezirken — Tabelle 9

Güterarten und Verkehrsbezirke	Versand 1967 Mengen in t
Surinam	142
Nicaragua am Pazifik	106
Costa Rica am Pazifik	416
Peru	25
Chile	89
041*02* Sonstige Müllereierzeugnisse	**5 425**
Schweden	2 483
Dänemark a. d. Ostsee u. Kattegat	275
Dänemark an der Nordsee	779
Großbritannien: Westküste und Nordirland	1 130
Großbritannien an der Nordsee und Kanal	595
Aden und Protektorat Südarabien	61
Peru	85
042 Malz	**32 989**
Nordwestdeutsches Wasserstraßengebiet	1 094
Norwegen am Skagerrak	181
Island	26
Niederlande: Noordzee-Kanaal	101
Nordspanien am Atlantik	246
Portugal	274
Kanarische Inseln	1 271
Sierra Leone	336
Liberia	114
Ghana	927
Togo	106
Nigeria	5 209
Kamerun	508
Kongo (Brazzaville)	245
Kongo (Demokratische Republik)	204
Angola	915
Südwestafrika	51
Südafrika	103
Mosambik	1 238
Tansania: Tanganjika	1 333
Kenia	633
Äthiopien	873
Kuwait	101
Irak	101
Ceylon	283
Malaysia, Singapur, Brunei	3 137
Thailand	446
Japan	2 166
Riukiu-Inseln, Bonin-Inseln	1 014
Kanada an den Großen Seen	12
Niederländische Antillen	230
Dominikanische Republik	60
Honduras a. Karib. Meer	18
Kolumbien am Karibischen Meer	1 371
Venezuela	4 076
Surinam	553
Brasilien	3 418
044 Sonstige Getreideerzeugnisse (einschließlich Backwaren)	**10 462**
Schleswig-Holstein(Nordseegebiet)	46
Bremen	13
Finnland	25
Schweden	925
Dänemark a. d. Ostsee u. Kattegat	606
Dänemark an der Nordsee	330
Norwegen am Skagerrak	20
Island	126
Irland	24
Großbritannien: Westküste und Nordirland	1 112
Großbritannien an der Nordsee und Kanal	43
Niederlande: Nieuwe Waterweg	63
Portugal	42
Libyen	85
Marokko: Tanger	13
Kanarische Inseln	51
Sierra Leone	496
Liberia	511
Ghana	40
Togo	13
Südafrika	34
Réunion	27
Madagaskar	14
Französische Somaliküste	18
Äthiopien	34
Sudan	498
Libanon	16
Jordanien	16
Saudi-Arabien am Roten Meer	95
Jemen	97
Aden und Protektorat Südarabien	180
Trucial Oman, Gebiet unter britischem Schutz	60
Katar	55
Bahrein	140
Saudi-Arabien am Persischen Golf	121
Kuwait	328
Malaysia, Singapur, Brunei	18
Hongkong	326
Japan	17
Kanada am Atlantik	105
Kanada an den Großen Seen	42
Vereinigte Staaten a.d.Großen Seen	62
Vereinigte Staaten am Atlantik von der kanadischen Grenze bis Kap Hatteras	486
Dominikanische Republik	83
Venezuela	51
Kanada am Pazifik	23
Vereinigte Staaten am Pazifik	57
Peru	2 533
Chile	21
Australien	112
Neu-Guinea (austral. Verwaltung)	28
045*01* Fruchtsäfte, Gemüsesäfte	**2 185**
Schleswig-Holstein(Nordseegebiet)	234
Bremen	296
Finnland	61
Schweden	284
Dänemark a. d. Ostsee u. Kattegat	114
Norwegen am Skagerrak	64
Norwegen an der Nordsee und am Atlantik	24
Irland	181
Großbritannien an der Nordsee und Kanal	77
Niederlande: Nieuwe Waterweg	121
Niederlande: Noordzee-Kanaal	15
Marokko am Atlantik	11
Kanarische Inseln	11
Israel am Mittelmeer	27
Kanada an den Großen Seen	51
Vereinigte Staaten a.d.Großen Seen	35
Vereinigte Staaten am Atlantik von der kanadischen Grenze bis Kap Hatteras	221
Vereinigte Staaten am Golf von Mexiko	81
Vereinigte Staaten am Pazifik	109
045*02* Rosinen	**1 718**
Bremen	306
Finnland	11
Schweden	29
Dänemark a. d. Ostsee u. Kattegat	22
Norwegen am Skagerrak	236
Norwegen an der Nordsee und am Atlantik	77
Island	75
Großbritannien: Westküste und Nordirland	16
Großbritannien an der Nordsee und Kanal	417
Niederlande: Nieuwe Waterweg	120
Niederlande: Noordzee-Kanaal	122
Antwerpen	31
Frankreich am Kanal	80
Frankreich (Binnenland)	15
Mosambik	94
Indonesien	21
Australien	17
045*03* Korinthen	**315**
Schweden	17
Dänemark a. d. Ostsee u. Kattegat	15
Norwegen am Skagerrak	34
Großbritannien an der Nordsee und Kanal	74
Niederlande: Nieuwe Waterweg	37
Niederlande: Noordzee-Kanaal	34
Panama-Kanalzone am Karibischen Meer	48
Surinam	13
Panama am Pazifik	20
045*04* Früchte in Lake	**215**
Bremen	17
Schweden	127
Großbritannien: Westküste und Nordirland	15
Australien	30
045*05* Obstpulpe	**2 363**
Schleswig-Holstein(Nordseegebiet)	32
Bremen	18
Schweden	93
Dänemark a. d. Ostsee u. Kattegat	41
Island	57
Irland	41
Großbritannien: Westküste und Nordirland	15
Großbritannien an der Nordsee und Kanal	474
Niederlande: Nieuwe Waterweg	50
Antwerpen	59
Spanien am Mittelmeer	11
Norditalien am Ligurischen Meer	23
Libyen	17
Marokko am Mittelmeer und Spanisch-Nordafrika	33
Marokko am Atlantik	13
Kanarische Inseln	31
Senegal	15
Kamerun	19
Äthiopien	13
Sudan	56
Saudi-Arabien am Roten Meer	20
Aden und Protektorat Südarabien	39
Japan	35
Kanada am Atlantik	348
Kanada an den Großen Seen	264
Vereinigte Staaten a.d.Großen Seen	21
Vereinigte Staaten am Atlantik von der kanadischen Grenze bis Kap Hatteras	124
Kanada am Pazifik	37
Vereinigte Staaten am Pazifik	100
Costa Rica am Pazifik	41
Peru	12
Chile	26
Australien	74

Tabelle 9 Güterverkehr über See nach Güterarten und Verkehrsbezirken

Güterarten und Verkehrsbezirke	Versand 1967 Mengen in t
04506 Ananas in Dosen u. Fässern	**8 201**
Bremen	1 720
Finnland	175
Schweden	3 328
Dänemark a. d. Ostsee u. Kattegat	1 294
Norwegen am Skagerrak	112
Norwegen an der Nordsee und am Atlantik	247
Island	60
Großbritannien: Westküste und Nordirland	44
Großbritannien an der Nordsee und Kanal	663
Niederlande: Nieuwe Waterweg	215
Antwerpen	81
Frankreich am Kanal	57
Nordspanien am Atlantik	16
Süditalien	11
Libyen	29
Kanarische Inseln	42
Elfenbeinküste	56
Britisch-Honduras, Bahama-Inseln und Bermuda	18
04507 Andere Früchte in Dosen und Fässern	**5 905**
Bremen	999
Sowjetische Besatzungszone	485
Finnland	97
Schweden	1 000
Dänemark a. d. Ostsee u. Kattegat	207
Norwegen am Skagerrak	312
Norwegen an der Nordsee und am Atlantik	80
Island	360
Großbritannien: Westküste und Nordirland	219
Großbritannien an der Nordsee und Kanal	1 199
Niederlande: Nieuwe Waterweg	118
Niederlande: Noordzee-Kanaal	81
Antwerpen	34
Frankreich am Mittelmeer	42
Kanarische Inseln	107
Aden und Protektorat Südarabien	12
Philippinen	35
Kanada am Atlantik	35
Kanada an den Großen Seen	69
Vereinigte Staaten a.d. Großen Seen	22
Vereinigte Staaten am Atlantik von der kanadischen Grenze bis Kap Hatteras	120
Australien	167
04508 Anderes getrocknetes Obst u. ä.	**1 577**
Bremen	38
Finnland	78
Schweden	75
Dänemark a. d. Ostsee u. Kattegat	142
Norwegen am Skagerrak	71
Norwegen an der Nordsee und am Atlantik	75
Island	59
Großbritannien: Westküste und Nordirland	303
Großbritannien an der Nordsee und Kanal	120
Niederlande: Nieuwe Waterweg	33
Niederlande: Noordzee-Kanaal	113
Frankreich am Kanal	11
Frankreich am Mittelmeer	34
Norditalien am Ligurischen Meer	20
Norditalien an der Adria	109
Türkei	13
Kanarische Inseln	15
Kanada am Atlantik	215
Australien	23
04509 Getrocknete Feigen	**123**
Bremen	56
Großbritannien an der Nordsee und Kanal	29
Angola	15
04601 Erbsen, Bohnen	**5 389**
Bremen	64
Finnland	40
Dänemark a. d. Ostsee u. Kattegat	509
Großbritannien an der Nordsee und Kanal	1 476
Niederlande: Nieuwe Waterweg	477
Antwerpen	493
Spanien am Mittelmeer	50
Griechenland	65
Tunesien	39
Israel am Mittelmeer	51
Irak	147
Iran	88
Indien, Sikkim a. Golf v. Bengalen	255
Puerto Rico	28
Jamaika	24
Trinidad und Tobago	786
Venezuela	636
Costa Rica am Pazifik	42
Australien	69
04602 Linsen	**234**
Bremen	11
Trinidad und Tobago	22
Kanada am Pazifik	14
Vereinigte Staaten am Pazifik	13
Australien	97
Neuseeland	52
04603 Andere Hülsenfrüchte	**31**
Bremen	30
04701 Getrocknetes Gemüse	**17 239**
Schleswig-Holstein (Ostseegebiet)	10 669
Schleswig-Holstein (Nordseegebiet)	1 030
Bremen	611
Nordwestdeutsches Wasserstraßengebiet	205
Finnland	27
Schweden	32
Dänemark a. d. Ostsee u. Kattegat	1 131
Norwegen am Skagerrak	21
Norwegen an der Nordsee und am Atlantik	13
Island	18
Irland	99
Großbritannien: Westküste und Nordirland	1 141
Großbritannien an der Nordsee und Kanal	1 216
Antwerpen	269
Frankreich am Kanal	13
Portugal	20
Spanien am Mittelmeer	21
Südafrika	14
Hongkong	16
Kanada am Atlantik	47
Kanada an den Großen Seen	58
Vereinigte Staaten a.d. Großen Seen	41
Vereinigte Staaten am Atlantik von der kanadischen Grenze bis Kap Hatteras	206
Dominikanische Republik	16
Venezuela	18
Vereinigte Staaten am Pazifik	16
Peru	77
Australien	126
04702 Gemüsekonserven, Gemüsezubereitungen	**10 475**
Schleswig-Holstein (Ostseegebiet)	170
Schleswig-Holstein (Nordseegebiet)	34
Bremen	2 337
Finnland	129
Schweden	1 577
Dänemark a. d. Ostsee u. Kattegat	240
Norwegen am Skagerrak	130
Norwegen an der Nordsee und am Atlantik	42
Island	55
Irland	14
Großbritannien: Westküste und Nordirland	107
Großbritannien an der Nordsee und Kanal	428
Niederlande: Nieuwe Waterweg	165
Niederlande: Noordzee-Kanaal	74
Antwerpen	134
Nordspanien am Atlantik	97
Portugal	11
Spanien am Mittelmeer	90
Frankreich am Mittelmeer	38
Bulgarien	26
Libyen	12
Kanarische Inseln	58
Gambia	209
Sierra Leone	27
Liberia	114
Togo	13
Nigeria	1 057
Kamerun	23
Angola	12
Südwestafrika	23
Südafrika	66
Tansania: Tanganjika	44
Libanon	11
Saudi-Arabien am Roten Meer	90
Kuwait	23
Pakistan am Arabischen Meer	11
Malaysia, Singapur, Brunei	11
Philippinen	36
Hongkong	33
Kanada am Atlantik	293
Kanada an den Großen Seen	311
Vereinigte Staaten a.d. Großen Seen	95
Vereinigte Staaten am Atlantik von der kanadischen Grenze bis Kap Hatteras	406
Vereinigte Staaten am Atlantik von Kap Hatteras bis Key West	14
Vereinigte Staaten am Golf von Mexiko	14
Dominikanische Republik	203
Guatemala am Karibischen Meer	17
Venezuela	18
Brasilien	12
Kanada am Pazifik	211
Vereinigte Staaten am Pazifik	106
El Salvador	12
Costa Rica am Pazifik	34
Ecuador	17
Chile	53
Australien	690
Neuseeland	18
049 Hopfen	**3 513**
Finnland	146

Güterverkehr über See nach Güterarten und Verkehrsbezirken — Tabelle 9

Güterarten und Verkehrsbezirke	Versand 1967 Mengen in t
Schweden	94
Norwegen am Skagerrak	107
Norwegen an der Nordsee und am Atlantik	77
Großbritannien an der Nordsee und Kanal	11
Portugal	98
Türkei	22
Marokko am Atlantik	32
Kanarische Inseln	51
Elfenbeinküste	23
Ghana	12
Dahome	20
Nigeria	35
Kamerun	35
Angola	42
Südwestafrika	16
Südafrika	42
Mosambik	34
Madagaskar	24
Tansania: Tanganjika	19
Kenia	45
Äthiopien	29
Philippinen	245
Thailand	90
Süd-Vietnam	48
Hongkong	42
Taiwan (Formosa)	26
Süd-Korea	96
Japan	356
Vereinigte Staaten a.d. Großen Seen	15
Vereinigte Staaten am Atlantik von der kanadischen Grenze bis Kap Hatteras	929
Vereinigte Staaten am Golf von Mexiko	166
Dominikanische Republik	42
Brasilien	285
Argentinien	36
051 Rohzucker	**56**
Chile	56
052 Raffinierter Zucker	**76 487**
Sowjetische Besatzungszone	257
Finnland	71
Schweden	25
Norwegen am Skagerrak	170
Norwegen an der Nordsee und am Atlantik	32
Island	2 211
Großbritannien: Westküste und Nordirland	257
Großbritannien an der Nordsee und Kanal	6 497
Niederlande: Nieuwe Waterweg	1 872
Niederlande: Noordzee-Kanaal	505
Übrige Niederlande	1 626
Antwerpen	15
Nordspanien am Atlantik	15
Portugal	386
Spanien am Golf von Cadiz	819
Norditalien am Ligurischen Meer	20
Vereinigte Arabische Republik (Ägypten): am Mittelmeer	69
Kanarische Inseln	277
Senegal	75
Gambia	4 017
Guinea	1 011
Sierra Leone	1 458
Liberia	330
Ghana	161
Togo	593
Nigeria	3 927
Spanisch-Guinea	61
Südafrika	160
Mosambik	46
Tansania: Tanganjika	785
Kenia	2 189
Französische Somaliküste	2 434
Jordanien	2 018
Saudi-Arabien am Roten Meer	2 028
Aden und Protektorat Südarabien	3 724
Maskat und Oman	508
Trucial Oman, Gebiet unter britischem Schutz	4 565
Katar	610
Bahrein	2 029
Kuwait	818
Indien, Sikkim a. Golf v. Bengalen	4 577
Malediven	4 703
Malaysia, Singapur, Brunei	896
Hongkong	202
Japan	81
Mexiko am Golf von Mexiko	45
Barbados, Caymaninseln, Inseln vor und unter dem Winde, Turks- und Caicosinseln	60
Jamaika	60
Argentinien	46
Costa Rica am Pazifik	1 331
Chile	15 132
Franz.-Polynesien; Neukaledonien	638
059 Melasse	**401**
Schleswig-Holstein (Ostseegebiet)	400
06001 Rindvieh, einschl. Kälber	**144**
Portugal	24
Südwestafrika	13
Südafrika	48
Kenia	56
06002 Schweine, einschl. Ferkel	**6**
06003 Geflügel	**163**
Großbritannien: Westküste und Nordirland	15
Kanarische Inseln	17
Katar	16
Argentinien	87
06004 Andere lebende Tiere	**78**
Kanada am Atlantik	11
Vereinigte Staaten am Atlantik von der kanadischen Grenze bis Kap Hatteras	17
07101 Gefrierfleisch	**13 640**
Schleswig-Holstein(Nordseegebiet)	43
Großbritannien an der Nordsee und Kanal	2 121
Frankreich am Kanal	31
Spanien am Golf von Cadiz	89
Gibraltar	82
Griechenland	320
Vereinigte Arabische Republik (Ägypten): am Mittelmeer	64
Libyen	163
Marokko am Mittelmeer und Spanisch-Nordafrika	92
Kanarische Inseln	2 547
Sierra Leone	26
Liberia	93
Ghana	40
Spanisch-Guinea	32
Südafrika	127
Tansania: Tanganjika	143
Mauritius	175
Kenia	43
Französische Somaliküste	101
Libanon	11
Saudi-Arabien am Roten Meer	861
Aden und Protektorat Südarabien	126
Trucial Oman, Gebiet unter britischem Schutz	104
Katar	772
Bahrein	336
Saudi-Arabien am Persischen Golf	92
Kuwait	511
Iran	49
Indien, Sikkim a. Arabischen Meer	16
Pakistan am Golf von Bengalen	11
Malaysia, Singapur, Brunei	916
Philippinen	215
Hongkong	792
Volksrepublik China	37
Japan	731
Riukiu-Inseln, Bonin-Inseln	24
Kanada am Atlantik	54
Kanada an den Großen Seen	43
Vereinigte Staaten am Atlantik von der kanadischen Grenze bis Kap Hatteras	276
Vereinigte Staaten am Atlantik von Kap Hatteras bis Key West	24
Vereinigte Staaten am Golf von Mexiko	47
Niederländische Antillen	156
Britisch-Honduras, Bahama-Inseln und Bermuda	710
Venezuela	35
Franz.-Polynesien; Neukaledonien	255
07102 Anderes Fleisch, frisch	**471**
Schleswig-Holstein(Nordseegebiet)	44
Kanarische Inseln	38
Malaysia, Singapur, Brunei	55
Hongkong	45
Japan	32
Riukiu-Inseln, Bonin-Inseln	182
Vereinigte Staaten am Atlantik von der kanadischen Grenze bis Kap Hatteras	38
Barbados, Caymaninseln, Inseln vor und unter dem Winde, Turks- und Caicosinseln	13
07103 Wild	**13**
07201 Fleischkonserven	**43 510**
Schleswig-Holstein(Nordseegebiet)	17
Bremen	52
Finnland	27
Schweden	122
Dänemark a. d. Ostsee u. Kattegat	66
Norwegen am Skagerrak	117
Großbritannien: Westküste und Nordirland	1 672
Großbritannien an der Nordsee und Kanal	813
Niederlande: Nieuwe Waterweg	43
Antwerpen	47
Frankreich am Kanal	46
Nordspanien am Atlantik	72
Portugal	55
Spanien am Golf von Cadiz	84
Gibraltar	14
Malta	27
Spanien am Mittelmeer	34
Griechenland	95

Tabelle 9 Güterverkehr über See nach Güterarten und Verkehrsbezirken

Güterarten und Verkehrsbezirke	Versand 1967 Mengen in t
Türkei	49
Libyen	56
Tunesien	88
Marokko am Mittelmeer und Spanisch-Nordafrika	65
Marokko: Tanger	118
Kanarische Inseln	1 774
Portugiesisch-Guinea und Kapverdische Inseln	24
Guinea	48
Sierra Leone	25
Liberia	119
Ghana	76
Togo	27
Nigeria	24
Spanisch-Guinea	33
Kongo (Brazzaville)	38
Kongo (Demokratische Republik)	98
Angola	199
Südafrika	11
Réunion	11
Mosambik	187
Madagaskar	13
Tansania: Tanganjika	26
Mauritius	45
Kenia	56
Französische Somaliküste	41
Äthiopien	20
Sudan	33
Syrien	119
Libanon	66
Jordanien	31
Saudi-Arabien am Roten Meer	181
Aden und Protektorat Südarabien	21
Trucial Oman, Gebiet unter britischem Schutz	35
Katar	133
Bahrein	56
Saudi-Arabien am Persischen Golf	68
Kuwait	91
Irak	29
Pakistan am Arabischen Meer	34
Indien, Sikkim a. Arabischen Meer	21
Indien, Sikkim a. Golf v. Bengalen	31
Malaysia, Singapur, Brunei	403
Indonesien	18
Philippinen	364
Thailand	14
Hongkong	1 497
Taiwan (Formosa)	176
Japan	380
Riukiu-Inseln, Bonin-Inseln	2 864
Kanada am Atlantik	3 670
Kanada an den Großen Seen	651
Vereinigte Staaten an den Großen Seen	52
Vereinigte Staaten am Atlantik von der kanadischen Grenze bis Kap Hatteras	20 936
Vereinigte Staaten am Atlantik von Kap Hatteras bis Key West	516
Vereinigte Staaten am Golf von Mexiko	1 631
Mexiko am Golf von Mexiko	30
Niederländische Antillen	75
Martinique; Guadeloupe	71
Barbados, Caymaninseln, Inseln vor und unter dem Winde, Turks- und Caicosinseln	151
Puerto Rico	545
Dominikanische Republik	69
Jamaika	122
Trinidad und Tobago	292
Britisch-Honduras, Bahama-Inseln und Bermuda	325
Panama-Kanalzone am Karibischen Meer	51
Venezuela	41
Guayana, ehem. Britisch-Guayana	17
Brasilien	176
Kanada am Pazifik	143
Vereinigte Staaten am Pazifik	155
Costa Rica am Pazifik	28
Panama am Pazifik	18
Peru	23
Chile	51
Australien	53
Franz.-Polynesien; Neukaledonien	76
Hawaii, US-Bundesstaat	53
072*02* Anderes Fleisch, gesalzen, geräuchert, getrocknet, Fleischwaren	**4 924**
Schleswig-Holstein(Nordseegebiet)	281
Finnland	18
Großbritannien: Westküste und Nordirland	183
Großbritannien an der Nordsee und Kanal	132
Portugal	12
Frankreich (Binnenland)	13
Marokko am Mittelmeer und Spanisch-Nordafrika	25
Kanarische Inseln	615
Sierra Leone	32
Liberia	289
Ghana	279
Spanisch-Guinea	32
Mosambik	17
Kenia	181
Trucial Oman, Gebiet unter britischem Schutz	20
Katar	54
Pakistan am Arabischen Meer	15
Indien, Sikkim a. Arabischen Meer	13
Malaysia, Singapur, Brunei	167
Philippinen	59
Hongkong	168
Riukiu-Inseln, Bonin-Inseln	283
Kanada am Atlantik	133
Kanada an den Großen Seen	47
Vereinigte Staaten a.d. Großen Seen	21
Vereinigte Staaten am Atlantik von der kanadischen Grenze bis Kap Hatteras	928
Vereinigte Staaten am Atlantik von Kap Hatteras bis Key West	41
Vereinigte Staaten am Golf von Mexiko	91
Niederländische Antillen	23
Puerto Rico	54
Dominikanische Republik	16
Trinidad und Tobago	20
Britisch-Honduras, Bahama-Inseln und Bermuda	258
Panama-Kanalzone am Karibischen Meer	48
Französisch-Guayana	73
Brasilien	18
Vereinigte Staaten am Pazifik	21
Panama am Pazifik	17
Franz.-Polynesien; Neukaledonien	16
Hawaii, US-Bundesstaat	19
074*01* Frische Heringe	**14**
Australien	11
074*02* Gesalzene Heringe	**993**
Norwegen an der Nordsee und am Atlantik	225
Israel am Mittelmeer	635
Vereinigte Staaten am Atlantik von der kanadischen Grenze bis Kap Hatteras	106
074*03* Andere frische, gekühlte und gefrorene Fische, lebende Fische, Schal- u. Weichtiere	**7 652**
Bremen	25
Schweden	28
Norwegen an der Nordsee und am Atlantik	122
Island	453
Großbritannien an der Nordsee und Kanal	757
Portugal	17
Spanien am Golf von Cadiz	43
Frankreich am Mittelmeer	11
Griechenland	33
Libyen	17
Kanarische Inseln	11
Südafrika	13
Mosambik	63
Zypern	71
Libanon	13
Israel am Mittelmeer	223
Volksrepublik China	40
Japan	86
Kanada am Atlantik	171
Kanada an den Großen Seen	89
Vereinigte Staaten a.d. Großen Seen	88
Vereinigte Staaten am Atlantik von der kanadischen Grenze bis Kap Hatteras	3 227
Vereinigte Staaten am Atlantik von Kap Hatteras bis Key West	271
Vereinigte Staaten am Golf von Mexiko	621
Niederländische Antillen	12
Jamaika	15
Kanada am Pazifik	15
Vereinigte Staaten am Pazifik	26
Australien	988
074*04* Klipp- und Stockfische und andere getrocknete Fische	**4 638**
Bremerhaven	30
Bremen	29
Island	12
Großbritannien an der Nordsee und Kanal	84
Antwerpen	122
Sizilien	11
Marokko: Tanger	81
Kanarische Inseln	32
Liberia	22
Nigeria	3 278
Kamerun	221
Gabun	17
Kongo (Demokratische Republik)	30
Kenia	178
Israel am Mittelmeer	14
Dominikanische Republik	235
Trinidad und Tobago	19
Panama-Kanalzone am Karibischen Meer	44
Brasilien	67
Australien	32
074*05* Fische, geräuchert	**186**
Liberia	51
Martinique; Guadeloupe	43
Barbados, Caymaninseln, Inseln vor und unter dem Winde, Turks- und Caicosinseln	13

Güterverkehr über See nach Güterarten und Verkehrsbezirken — Tabelle 9

Güterarten und Verkehrsbezirke	Versand 1967 Mengen in t
Puerto Rico	14
Jamaika	18
075*01* Sardinen	**1 221**
Bremen	33
Sowjetische Besatzungszone	290
Finnland	70
Schweden	60
Niederlande: Nieuwe Waterweg	59
Antwerpen	34
Mauritius	59
Äthiopien	26
Jordanien	52
Trucial Oman, Gebiet unter britischem Schutz	19
Kuwait	223
Malaysia, Singapur, Brunei	27
Vereinigte Staaten am Pazifik	18
El Salvador	32
Nicaragua am Pazifik	32
Costa Rica am Pazifik	17
Peru	89
075*02* Andere Konserven von Fischen, Schal- und Weichtieren u. andere Fischwaren	**9 116**
Bremen	122
Finnland	459
Schweden	357
Dänemark a. d. Ostsee u. Kattegat	76
Irland	59
Großbritannien: Westküste und Nordirland	480
Großbritannien an der Nordsee und Kanal	1 174
Niederlande: Nieuwe Waterweg	124
Niederlande: Noordzee-Kanaal	19
Antwerpen	187
Übriges Belgien	13
Frankreich am Kanal	23
Frankreich am Atlantik	20
Nordspanien am Atlantik	68
Malta	18
Spanien am Mittelmeer	38
Frankreich am Mittelmeer	52
Norditalien am Ligurischen Meer	12
Süditalien	32
Griechenland	87
Libyen	11
Marokko am Atlantik	12
Kanarische Inseln	56
Sierra Leone	35
Liberia	47
Nigeria	17
Gabun	46
Angola	54
Südwestafrika	45
Südafrika	88
Mosambik	13
Madagaskar	11
Tansania: Tanganjika	57
Mauritius	58
Kenia	22
Französische Somaliküste	38
Äthiopien	18
Sudan	39
Libanon	47
Israel am Mittelmeer	37
Jordanien	31
Kuwait	20
Irak	136
Iran	43
Indien, Sikkim a. Golf v. Bengalen	37
Ceylon	12
Malaysia, Singapur, Brunei	129
Philippinen	141
Thailand	20
Süd-Vietnam	19
Japan	151
Kanada am Atlantik	200
Kanada an den Großen Seen	243
Vereinigte Staaten a.d. Großen Seen	145
Vereinigte Staaten am Atlantik von der kanadischen Grenze bis Kap Hatteras	1 666
Vereinigte Staaten am Atlantik von Kap Hatteras bis Key West	140
Vereinigte Staaten am Golf von Mexiko	49
Mexiko am Golf von Mexiko	14
Puerto Rico	16
Dominikanische Republik	57
Trinidad und Tobago	11
Panama-Kanalzone am Karibischen Meer	12
Venezuela	34
Brasilien	44
Argentinien	22
Kanada am Pazifik	81
Vereinigte Staaten am Pazifik	187
El Salvador	74
Nicaragua am Pazifik	29
Costa Rica am Pazifik	55
Peru	183
Chile	95
Australien	615
Franz.-Polynesien; Neukaledonien	34
Neuseeland	13
076 Eier	**451**
Schleswig-Holstein(Nordseegebiet)	46
Großbritannien an der Nordsee und Kanal	42
Niederlande: Nieuwe Waterweg	53
Spanien am Mittelmeer	26
Aden und Protektorat Südarabien	20
Kanada an den Großen Seen	36
Vereinigte Staaten am Atlantik von der kanadischen Grenze bis Kap Hatteras	172
Brasilien	11
Franz.-Polynesien; Neukaledonien	12
077 Frische Milch und Sahne	**90**
Saudi-Arabien am Roten Meer	23
Aden und Protektorat Südarabien	25
Bahrein	13
Dominikanische Republik	15
078*01* Butter	**8 698**
Schleswig-Holstein(Nordseegebiet)	61
Großbritannien: Westküste und Nordirland	211
Großbritannien an der Nordsee und Kanal	3 255
Nordspanien am Atlantik	368
Malta	47
Marokko am Mittelmeer und Spanisch-Nordafrika	14
Marokko am Atlantik	2 312
Kanarische Inseln	58
Senegal	42
Liberia	14
Äthiopien	104
Zypern	21
Syrien	16
Libanon	13
Saudi-Arabien am Roten Meer	54
Katar	38
Bahrein	43
Saudi-Arabien am Persischen Golf	117
Kuwait	54
Iran	62
Indien, Sikkim a. Arabischen Meer	20
Malaysia, Singapur, Brunei	15
Thailand	73
Hongkong	21
Japan	31
Vereinigte Staaten am Atlantik von der kanadischen Grenze bis Kap Hatteras	57
Mexiko am Golf von Mexiko	13
Trinidad und Tobago	160
Peru	173
Chile	1 124
078*02* Käse	**19 446**
Schleswig-Holstein(Nordseegebiet)	31
Finnland	56
Dänemark a. d. Ostsee u. Kattegat	13
Norwegen am Skagerrak	18
Irland	15
Großbritannien: Westküste und Nordirland	11
Großbritannien an der Nordsee und Kanal	672
Nordspanien am Atlantik	69
Portugal	11
Malta	253
Spanien am Mittelmeer	40
Griechenland	110
Türkei	198
Libyen	472
Tunesien	68
Algerien	82
Marokko am Mittelmeer und Spanisch-Nordafrika	25
Marokko: Tanger	15
Marokko am Atlantik	12
Kanarische Inseln	156
Liberia	17
Ghana	21
Südwestafrika	17
Südafrika	97
Mosambik	49
Französische Somaliküste	38
Äthiopien	28
Zypern	249
Syrien	132
Libanon	682
Jordanien	122
Saudi-Arabien am Roten Meer	74
Aden und Protektorat Südarabien	12
Katar	91
Bahrein	22
Saudi-Arabien am Persischen Golf	13
Kuwait	493
Irak	46
Malaysia, Singapur, Brunei	15
Indonesien	21
Philippinen	13
Thailand	74
Hongkong	11
Japan	544
Kanada am Atlantik	1 276
Kanada an den Großen Seen	448
Vereinigte Staaten a.d. Großen Seen	1 586
Vereinigte Staaten am Atlantik von der kanadischen Grenze bis Kap Hatteras	8 605
Vereinigte Staaten am Atlantik von Kap Hatteras bis Key West	281
Vereinigte Staaten am Golf von Mexiko	178
Mexiko am Golf von Mexiko	31

Güterverkehr über See — Versand

Tabelle 9 — Güterverkehr über See nach Güterarten und Verkehrsbezirken

Güterarten und Verkehrsbezirke	Versand 1967 Mengen in t
Puerto Rico	11
Dominikanische Republik	19
Haiti	22
Jamaika	16
Britisch-Honduras, Bahama-Inseln und Bermuda	18
Venezuela	19
Guayana, ehem. Britisch-Guayana	13
Brasilien	26
Kanada am Pazifik	52
Vereinigte Staaten am Pazifik	225
Peru	31
Australien	1 195
Franz.-Polynesien; Neukaledonien	20
Neuseeland	24
07803 Milch in Dosen	**28 906**
Schleswig-Holstein(Nordseegebiet)	47
Sowjetische Besatzungszone	55
Großbritannien: Westküste und Nordirland	141
Großbritannien an der Nordsee und Kanal	58
Malta	123
Griechenland	839
Libyen	1 126
Tunesien	30
Marokko am Mittelmeer und Spanisch-Nordafrika	203
Kanarische Inseln	156
Senegal	678
Gambia	40
Sierra Leone	381
Liberia	118
Elfenbeinküste	96
Ghana	270
Dahome	22
Nigeria	525
Kamerun	28
Spanisch-Guinea	44
Kongo (Brazzaville)	23
Angola	71
Südafrika	145
Mosambik	44
Tansania: Tanganjika	94
Äthiopien	21
Sudan	145
Zypern	22
Libanon	18
Saudi-Arabien am Roten Meer	596
Aden und Protektorat Südarabien	56
Maskat und Oman	231
Trucial Oman, Gebiet unter britischem Schutz	39
Katar	73
Bahrein	229
Saudi-Arabien am Persischen Golf	135
Kuwait	3 675
Irak	219
Iran	11
Indien, Sikkim a. Arabischen Meer	12
Indien, Sikkim a. Golf v. Bengalen	35
Ceylon	1 692
Malediven	59
Birma	780
Malaysia, Singapur, Brunei	992
Indonesien	268
Philippinen	1 349
Thailand	2 938
Süd-Vietnam	34
Hongkong	1 481
Taiwan (Formosa)	114
Volksrepublik China	33
Riukiu-Inseln, Bonin-Inseln	50
Kanada am Atlantik	66
Kanada an den Großen Seen	45
Vereinigte Staaten am Atlantik von der kanadischen Grenze bis Kap Hatteras	196
Vereinigte Staaten am Atlantik von Kap Hatteras bis Key West	421
Vereinigte Staaten am Golf von Mexiko	54
Mexiko am Golf von Mexiko	1 503
Niederländische Antillen	29
Martinique; Guadeloupe	17
Barbados, Caymaninseln, Inseln vor und unter dem Winde, Turks- und Caicosinseln	102
Dominikanische Republik	447
Haiti	360
Trinidad und Tobago	1 637
Britisch-Honduras, Bahama-Inseln und Bermuda	258
Guatemala am Karibischen Meer	91
Costa Rica am Karibischen Meer	11
Guayana, ehem. Britisch-Guayana	1 360
Brasilien	72
El Salvador	12
Nicaragua am Pazifik	22
Costa Rica am Pazifik	51
Peru	700
Chile	663
Neu-Guinea (austral. Verwaltung)	24
07804 Andere Molkereierzeugnisse	**23 798**
Schleswig-Holstein(Nordseegebiet)	11
Bremerhaven	225
Sowjetische Besatzungszone	17
Ostgebiete des Deutschen Reiches (Stand 31. 12. 37), z. Z. unter sowjetischer Verwaltung	11
Schweden	22
Dänemark a. d. Ostsee u. Kattegat	89
Großbritannien: Westküste und Nordirland	30
Großbritannien an der Nordsee und Kanal	260
Niederlande: Noordzee-Kanaal	668
Nordspanien am Atlantik	227
Portugal	420
Malta	122
Spanien am Mittelmeer	275
Griechenland	71
Libyen	11
Algerien	62
Marokko am Mittelmeer und Spanisch-Nordafrika	23
Marokko am Atlantik	110
Kanarische Inseln	1 141
Senegal	52
Portugiesisch-Guinea und Kapverdische Inseln	27
Sierra Leone	90
Liberia	138
Ghana	313
Nigeria	1 446
Kongo (Demokratische Republik)	305
Angola	527
Südafrika	286
Mosambik	239
Tansania: Tanganjika	50
Mauritius	16
Kenia	106
Somalia	43
Französische Somaliküste	201
Äthiopien	173
Sudan	211
Syrien	159
Libanon	550
Jordanien	277
Saudi-Arabien am Roten Meer	456
Jemen	34
Aden und Protektorat Südarabien	785
Maskat und Oman	13
Trucial Oman, Gebiet unter britischem Schutz	34
Katar	111
Bahrein	206
Saudi-Arabien am Persischen Golf	641
Kuwait	707
Irak	203
Iran	507
Pakistan am Arabischen Meer	53
Indien, Sikkim a. Arabischen Meer	886
Indien, Sikkim a. Golf v. Bengalen	233
Pakistan am Golf von Bengalen	180
Ceylon	165
Malediven	30
Malaysia, Singapur, Brunei	2 465
Indonesien	348
Philippinen	640
Thailand	465
Hongkong	208
Taiwan (Formosa)	735
Japan	1 635
Vereinigte Staaten a.d. Großen Seen	55
Vereinigte Staaten am Atlantik von der kanadischen Grenze bis Kap Hatteras	14
Vereinigte Staaten am Golf von Mexiko	21
Niederländische Antillen	109
Barbados, Caymaninseln, Inseln vor und unter dem Winde, Turks- und Caicosinseln	164
Puerto Rico	84
Dominikanische Republik	125
Jamaika	14
Trinidad und Tobago	82
Britisch-Honduras, Bahama-Inseln und Bermuda	29
Guatemala am Karibischen Meer	716
Honduras am Karibischen Meer	168
Panama-Kanalzone am Karibischen Meer	18
Venezuela	81
Guayana, ehem. Britisch-Guayana	12
Brasilien	39
Honduras am Pazifik	60
El Salvador	302
Costa Rica am Pazifik	33
Peru	741
Chile	110
Australien	15
07901 Margarine	**337**
Schweden	12
Marokko am Mittelmeer und Spanisch-Nordafrika	41
Kanarische Inseln	102
Mauritius	46
Äthiopien	14
Malaysia, Singapur, Brunei	11
Haiti	30
Trinidad und Tobago	30
07902 Schmalz	**5 170**
Großbritannien: Westküste und Nordirland	4 498
Großbritannien an der Nordsee und Kanal	618
Malaysia, Singapur, Brunei	19
Barbados, Caymaninseln, Inseln vor und unter dem Winde, Turks- und Caicosinseln	27

Güterverkehr über See nach Güterarten und Verkehrsbezirken — Tabelle 9

Güterarten und Verkehrsbezirke	Versand 1967 Mengen in t
07903 Andere genußfertige Speisefette	**940**
Schweden	20
Großbritannien an der Nordsee und Kanal	95
Portugal	15
Norditalien am Ligurischen Meer	20
Ghana	11
Mosambik	20
Mauritius	15
Französische Somaliküste	18
Äthiopien	317
Aden und Protektorat Südarabien	253
Trucial Oman, Gebiet unter britischem Schutz	11
Bahrein	17
Vereinigte Staaten a.d. Großen Seen	13
Guayana, ehem. Britisch-Guayana	11
Peru	41
08101 Mineralwasser	**629**
Schleswig-Holstein(Nordseegebiet)	79
Gibraltar	23
Vereinigte Arabische Republik (Ägypten): am Mittelmeer	53
Marokko am Mittelmeer und Spanisch-Nordafrika	31
Marokko: Tanger	13
Sierra Leone	39
Togo	41
Dahome	22
Nigeria	30
Madagaskar	17
Tansania: Tanganjika	16
Französische Somaliküste	109
Äthiopien	16
Saudi-Arabien am Persischen Golf	11
Vereinigte Staaten am Golf von Mexiko	17
08102 Sonstige alkoholfreie Getränke	**1 863**
Schleswig-Holstein(Nordseegebiet)	563
Polen	24
Finnland	41
Schweden	124
Dänemark a. d. Ostsee u. Kattegat	18
Island	68
Süditalien	14
Griechenland	193
Libyen	68
Kanarische Inseln	13
Nigeria	11
Angola	31
Madagaskar	22
Französische Somaliküste	11
Saudi-Arabien am Roten Meer	20
Saudi-Arabien am Persischen Golf	69
Indien, Sikkim a. Arabischen Meer	129
Philippinen	63
Taiwan (Formosa)	13
Barbados, Caymaninseln, Inseln vor und unter dem Winde, Turks- und Caicosinseln	16
Britisch-Honduras, Bahama-Inseln und Bermuda	86
Panama-Kanalzone am Karibischen Meer	16
Guayana, ehem. Britisch-Guayana	13
Surinam	18
Panama am Pazifik	16
Franz.-Polynesien; Neukaledonien	19
084 Most und Wein aus Trauben	**4 238**
Schleswig-Holstein(Nordseegebiet)	81
Bremen	76
Finnland	162
Schweden	64
Dänemark a. d. Ostsee u. Kattegat	16
Norwegen am Skagerrak	42
Norwegen an der Nordsee und am Atlantik	17
Island	151
Großbritannien an der Nordsee und Kanal	27
Niederlande: Nieuwe Waterweg	33
Antwerpen	38
Malta	88
Algerien	203
Gambia	15
Südafrika	21
Französische Somaliküste	13
Pakistan am Arabischen Meer	12
Malaysia, Singapur, Brunei	54
Hongkong	15
Japan	13
Kanada am Atlantik	91
Kanada an den Großen Seen	184
Vereinigte Staaten a.d. Großen Seen	371
Vereinigte Staaten am Atlantik von der kanadischen Grenze bis Kap Hatteras	1 179
Vereinigte Staaten am Atlantik von Kap Hatteras bis Key West	111
Vereinigte Staaten am Golf von Mexiko	289
Puerto Rico	19
Dominikanische Republik	39
Guatemala am Karibischen Meer	23
Panama-Kanalzone am Karibischen Meer	11
Venezuela	82
Brasilien	45
Vereinigte Staaten am Pazifik	265
Kolumbien am Pazifik	22
Peru	26
Australien	67
Neu-Guinea (austral. Verwaltung)	15
Neuseeland	15
087 Bier	**39 291**
Schleswig-Holstein(Nordseegebiet)	1 565
Bremerhaven	127
Memel	12
Finnland	54
Schweden	181
Dänemark a. d. Ostsee u. Kattegat	41
Island	60
Irland	1 858
Großbritannien: Westküste und Nordirland	235
Großbritannien an der Nordsee und Kanal	4 509
Niederlande: Nieuwe Waterweg	34
Antwerpen	189
Frankreich am Kanal	26
Nordspanien am Atlantik	16
Portugal	144
Gibraltar	175
Spanien am Mittelmeer	102
Frankreich am Mittelmeer	50
Norditalien am Ligurischen Meer	37
Norditalien an der Adria	198
Sardinien	19
Sizilien	105
Süditalien	89
Jugoslawien an der Adria	26
Griechenland	297
Vereinigte Arabische Republik (Ägypten): am Mittelmeer	99
Libyen	97
Tunesien	91
Algerien	24
Marokko am Mittelmeer und Spanisch-Nordafrika	65
Marokko: Tanger	51
Marokko am Atlantik	26
Kanarische Inseln	767
Senegal	44
Gambia	62
Guinea	76
Sierra Leone	82
Liberia	64
Elfenbeinküste	263
Ghana	91
Togo	155
Dahome	140
Nigeria	278
Kamerun	567
Spanisch-Guinea	32
Gabun	421
Kongo (Brazzaville)	127
Kongo (Demokratische Republik)	87
Angola	658
Südafrika	191
Réunion	29
Mosambik	17
Madagaskar	73
Tansania: Tanganjika	87
Mauritius	14
Kenia	47
Somalia	67
Französische Somaliküste	194
Äthiopien	156
Sudan	67
Zypern	11
Libanon	26
Saudi-Arabien am Roten Meer	191
Aden und Protektorat Südarabien	922
Trucial Oman, Gebiet unter britischem Schutz	132
Bahrein	496
Saudi-Arabien a. Persischen Golf	155
Kuwait	25
Iran	27
Pakistan am Arabischen Meer	115
Indien, Sikkim a. Arabischen Meer	184
Indien, Sikkim a. Golf v. Bengalen	192
Pakistan am Golf von Bengalen	18
Malediven	36
Birma	11
Malaysia, Singapur, Brunei	1 297
Indonesien	97
Philippinen	37
Thailand	333
Kambodscha	34
Süd-Vietnam	46
Hongkong	221
Japan	357
Riukiu-Inseln, Bonin-Inseln	63
St. Pierre und Miquelon	33
Kanada am Atlantik	2 129
Kanada an den Großen Seen	349
Vereinigte Staaten a.d. Großen Seen	2 609
Vereinigte Staaten am Atlantik von der kanadischen Grenze bis Kap Hatteras	6 229
Vereinigte Staaten am Atlantik von Kap Hatteras bis Key West	607
Vereinigte Staaten am Golf von Mexiko	557
Niederländische Antillen	67
Martinique; Guadeloupe	20
Puerto Rico	2 236
Dominikanische Republik	807
Haiti	39
Jamaika	14
Trinidad und Tobago	53

Tabelle 9 Güterverkehr über See nach Güterarten und Verkehrsbezirken

Güterarten und Verkehrsbezirke	Versand 1967 Mengen in t
Britisch-Honduras, Bahama-Inseln und Bermuda	282
Honduras am Karibischen Meer	14
Panama-Kanalzone am Karibischen Meer	228
Guayana, ehem. Britisch-Guayana	47
Französisch-Guayana	42
Brasilien	66
Uruguay	12
Argentinien	17
Kanada am Pazifik	31
Vereinigte Staaten am Pazifik	1 619
Panama-Kanalzone am Pazifik	46
Paraguay	12
Australien	172
Neu-Guinea (austral. Verwaltung)	43
Franz.-Polynesien; Neukaledonien	114
West-Samoa	45
Neuseeland	24
Hawaii, US-Bundesstaat	103
089 Sonstige alkoholische Getränke	**3 878**
Schleswig-Holstein(Nordseegebiet)	192
Bremen	20
Finnland	43
Schweden	74
Dänemark a. d. Ostsee u. Kattegat	137
Norwegen am Skagerrak	17
Island	95
Großbritannien: Westküste und Nordirland	95
Großbritannien an der Nordsee und Kanal	52
Niederlande: Nieuwe Waterweg	290
Niederlande: Noordzee-Kanaal	29
Antwerpen	132
Nordspanien am Atlantik	59
Norditalien am Ligurischen Meer	12
Vereinigte Arabische Republik (Ägypten): am Mittelmeer	20
Libyen	14
Kanarische Inseln	52
Senegal	15
Guinea	15
Ghana	26
Kamerun	12
Kongo (Brazzaville)	11
Kongo (Demokratische Republik)	22
Südafrika	22
Sudan	12
Pakistan am Arabischen Meer	44
Indien, Sikkim a. Arabischen Meer	14
Indien, Sikkim a. Golf v. Bengalen	18
Indonesien	18
Philippinen	29
Kambodscha	11
Hongkong	14
Japan	37
Kanada am Atlantik	94
Kanada an den Großen Seen	52
Vereinigte Staaten a.d. Großen Seen	356
Vereinigte Staaten am Atlantik von der kanadischen Grenze bis Kap Hatteras	584
Vereinigte Staaten am Atlantik von Kap Hatteras bis Key West	115
Vereinigte Staaten am Golf von Mexiko	179
Mexiko am Golf von Mexiko	51
Niederländische Antillen	20
Puerto Rico	32
Kuba	13
Jamaika	31
Trinidad und Tobago	64
Panama-Kanalzone am Karibischen Meer	17
Venezuela	18
Brasilien	52
Uruguay	12
Argentinien	36
Kanada am Pazifik	12
Vereinigte Staaten am Pazifik	58
Peru	17
Chile	12
Australien	82
091 Kaffee	**45 485**
Bremen	2 239
Danzig	102
Ostgebiete des Deutschen Reiches (Stand 31. 12. 37), z. Z. unter polnischer Verwaltung	162
Polen	10 129
Finnland	4 598
Schweden	2 925
Dänemark a. d. Ostsee u. Kattegat	2 953
Norwegen am Skagerrak	1 983
Norwegen an der Nordsee und am Atlantik	793
Island	96
Großbritannien an der Nordsee und Kanal	755
Niederlande: Nieuwe Waterweg	1 095
Niederlande: Noordzee-Kanaal	3 099
Antwerpen	1 335
Frankreich am Kanal	1 307
Frankreich am Atlantik	728
Nordspanien am Atlantik	185
Portugal	70
Spanien am Mittelmeer	12
Frankreich am Mittelmeer	605
Norditalien am Ligurischen Meer	143
Norditalien an der Adria	176
Jugoslawien an der Adria	211
Griechenland	403
Libyen	80
Kanarische Inseln	35
Liberia	39
Südafrika	151
Syrien	71
Libanon	596
Israel am Mittelmeer	956
Pakistan am Arabischen Meer	23
Malaysia, Singapur, Brunei	12
Philippinen	21
Japan	71
Vereinigte Staaten am Atlantik von der kanadischen Grenze bis Kap Hatteras	5 028
Vereinigte Staaten am Atlantik von Kap Hatteras bis Key West	398
Vereinigte Staaten am Golf von Mexiko	1 458
Vereinigte Staaten am Pazifik	373
092*01* Tee, Mate	**5 551**
Bremen	82
Danzig	152
Polen	42
Finnland	123
Schweden	103
Dänemark a. d. Ostsee u. Kattegat	368
Norwegen am Skagerrak	49
Norwegen an der Nordsee und am Atlantik	19
Großbritannien: Westküste und Nordirland	669
Großbritannien an der Nordsee und Kanal	1 780
Niederlande: Nieuwe Waterweg	282
Niederlande: Noordzee-Kanaal	16
Antwerpen	16
Nordspanien am Atlantik	37
Spanien am Mittelmeer	12
Mittelitalien	35
Vereinigte Arabische Republik (Ägypten): am Mittelmeer	386
Libyen	237
Tunesien	339
Marokko am Mittelmeer und Spanisch-Nordafrika	82
Libanon	214
Iran	53
Kanada am Atlantik	133
Kanada an den Großen Seen	15
Vereinigte Staaten am Atlantik von der kanadischen Grenze bis Kap Hatteras	140
Vereinigte Staaten am Golf von Mexiko	55
Panama-Kanalzone am Karibischen Meer	19
Australien	15
092*02* Pfeffer	**2 064**
Bremen	76
Memel	14
Polen	31
Sowjetunion: Litauen, Lettland, Estland	228
Finnland	192
Schweden	332
Dänemark a. d. Ostsee u. Kattegat	273
Norwegen am Skagerrak	166
Norwegen an der Nordsee und am Atlantik	27
Großbritannien: Westküste und Nordirland	37
Großbritannien an der Nordsee und Kanal	181
Niederlande: Nieuwe Waterweg	48
Antwerpen	24
Frankreich am Kanal	124
Frankreich am Atlantik	34
Portugal	16
Frankreich am Mittelmeer	54
Libanon	11
Kanada am Atlantik	39
Vereinigte Staaten am Atlantik von der kanadischen Grenze bis Kap Hatteras	19
Vereinigte Staaten am Pazifik	83
092*03* Andere Gewürze	**3 084**
Bremen	18
Memel	137
Ostgebiete des Deutschen Reiches (Stand 31. 12. 37), z. Z. unter polnischer Verwaltung	115
Polen	122
Sowjetunion: Litauen, Lettland, Estland	155
Finnland	260
Schweden	478
Dänemark a. d. Ostsee u. Kattegat	239
Norwegen am Skagerrak	106
Norwegen an der Nordsee und am Atlantik	38
Island	11
Großbritannien: Westküste und Nordirland	26
Großbritannien an der Nordsee und Kanal	53
Niederlande: Nieuwe Waterweg	224
Antwerpen	43
Spanien am Mittelmeer	21
Frankreich am Mittelmeer	25

Güterverkehr über See nach Güterarten und Verkehrsbezirken — Tabelle 9

Güterarten und Verkehrsbezirke	Versand 1967 Mengen in t
Griechenland	12
Südafrika	18
Israel am Mittelmeer	39
Aden und Protektorat Südarabien	56
Indien, Sikkim a. Golf v. Bengalen	16
Japan	14
Kanada am Atlantik	19
Kanada an den Großen Seen	12
Vereinigte Staaten am Atlantik von der kanadischen Grenze bis Kap Hatteras	265
Dominikanische Republik	20
Trinidad und Tobago	130
Venezuela	31
Guayana, ehem. Britisch-Guayana	54
Brasilien	106
Australien	95
094*01* Kakaobohnen	**5 928**
Memel	323
Sowjetunion: Litauen, Lettland, Estland	1 053
Finnland	776
Schweden	99
Dänemark a. d. Ostsee u. Kattegat	441
Norwegen am Skagerrak	279
Norwegen an der Nordsee und am Atlantik	15
Irland	33
Großbritannien: Westküste und Nordirland	45
Großbritannien an der Nordsee und Kanal	173
Niederlande: Noordzee-Kanaal	435
Antwerpen	233
Frankreich am Atlantik	29
Frankreich am Mittelmeer	26
Norditalien am Ligurischen Meer	78
Türkei	91
Südafrika	76
Israel am Mittelmeer	181
Iran	51
Indien, Sikkim a. Arabischen Meer	111
Kanada am Atlantik	100
Verein. Staaten an den Großen Seen	103
Vereinigte Staaten am Atlantik von der kanadischen Grenze bis Kap Hatteras	1 067
Australien	55
Neuseeland	20
094*02* Kakaopulver	**7 104**
Finnland	215
Schweden	141
Dänemark a. d. Ostsee u. Kattegat	60
Großbritannien an der Nordsee und Kanal	97
Niederlande: Noordzee-Kanaal	20
Antwerpen	61
Griechenland	62
Südafrika	16
Israel am Mittelmeer	11
Iran	26
Indien, Sikkim a. Arabischen Meer	71
Kanada am Atlantik	48
Kanada an den Großen Seen	128
Vereinigte Staaten am Atlantik von der kanadischen Grenze bis Kap Hatteras	5 674
Vereinigte Staaten am Atlantik von Kap Hatteras bis Key West	29
Vereinigte Staaten am Golf von Mexiko	85
Kanada am Pazifik	21
Vereinigte Staaten am Pazifik	273
094*03* Kakaobutter	**2 730**
Finnland	47
Schweden	11
Großbritannien an der Nordsee und Kanal	177
Niederlande: Nieuwe Waterweg	38
Niederlande: Noordzee-Kanaal	100
Irak	103
Japan	2 003
Vereinigte Staaten am Atlantik von der kanadischen Grenze bis Kap Hatteras	204
Trinidad und Tobago	28
094*04* Schokolade und sonstige Kakaoerzeugnisse	**1 929**
Finnland	16
Schweden	56
Dänemark a. d. Ostsee u. Kattegat	50
Norwegen am Skagerrak	35
Großbritannien an der Nordsee und Kanal	75
Portugal	16
Griechenland	175
Libyen	25
Kanarische Inseln	26
Angola	20
Südafrika	47
Israel am Mittelmeer	12
Malaysia, Singapur, Brunei	86
Hongkong	13
Japan	74
Kanada am Atlantik	232
Kanada an den Großen Seen	38
Vereinigte Staaten a.d. Großen Seen	55
Vereinigte Staaten am Atlantik von der kanadischen Grenze bis Kap Hatteras	635
Britisch-Honduras, Bahama-Inseln und Bermuda	11
Vereinigte Staaten am Pazifik	20
Chile	16
Australien	47
095*01* Honig	**4 006**
Bremen	2 036
Finnland	126
Dänemark a. d. Ostsee u. Kattegat	92
Großbritannien: Westküste und Nordirland	11
Großbritannien an der Nordsee und Kanal	330
Niederlande: Nieuwe Waterweg	33
Niederlande: Noordzee-Kanaal	18
Portugal	48
Marokko am Atlantik	47
Japan	1 093
Kanada an den Großen Seen	13
Vereinigte Staaten am Atlantik von der kanadischen Grenze bis Kap Hatteras	102
095*02* Glukose, Dextrose, anderer Zucker	**4 549**
Ems-, Jade-, Huntegebiet	30
Finnland	28
Schweden	310
Dänemark a. d. Ostsee u. Kattegat	1 493
Spanien am Mittelmeer	12
Südafrika	13
Mosambik	123
Ceylon	26
Malaysia, Singapur, Brunei	14
Thailand	60
Japan	2 280
Kanada am Atlantik	12
Vereinigte Staaten am Atlantik von der kanadischen Grenze bis Kap Hatteras	13
Mexiko am Golf von Mexiko	18
Brasilien	12
095*03* Süß- und Zuckerwaren und ähnliches	**7 974**
Schleswig-Holstein(Nordseegebiet)	22
Finnland	22
Schweden	84
Dänemark a. d. Ostsee u. Kattegat	112
Norwegen am Skagerrak	37
Island	15
Großbritannien: Westküste und Nordirland	14
Großbritannien an der Nordsee und Kanal	310
Niederlande: Nieuwe Waterweg	19
Niederlande: Noordzee-Kanaal	16
Antwerpen	11
Portugal	26
Spanien am Golf von Cadiz	62
Griechenland	27
Libyen	166
Kanarische Inseln	47
Sierra Leone	37
Liberia	77
Nigeria	134
Angola	65
Südafrika	57
Mosambik	28
Tansania: Tanganjika	11
Kenia	76
Französische Somaliküste	17
Äthiopien	98
Libanon	18
Saudi-Arabien am Roten Meer	274
Aden und Protektorat Südarabien	239
Maskat und Oman	19
Katar	28
Bahrain	50
Saudi-Arabien am Persischen Golf	37
Kuwait	114
Pakistan am Arabischen Meer	27
Indien, Sikkim a. Arabischen Meer	12
Malaysia, Singapur, Brunei	21
Indonesien	13
Thailand	63
Kambodscha	13
Hongkong	66
Japan	21
Kanada am Atlantik	1 168
Kanada an den Großen Seen	289
Vereinigte Staaten a.d. Großen Seen	188
Vereinigte Staaten am Atlantik von der kanadischen Grenze bis Kap Hatteras	2 836
Martinique; Guadeloupe	32
Haiti	22
Kanada am Pazifik	66
Vereinigte Staaten am Pazifik	253
Peru	17
Australien	247
097 Rohtabak und Tabakabfälle	**9 290**
Bremerhaven	837
Bremen	2 001
Finnland	488
Schweden	104
Dänemark a. d. Ostsee u. Kattegat	157
Norwegen am Skagerrak	613
Großbritannien: Westküste und Nordirland	621

Tabelle 9 — Güterverkehr über See nach Güterarten und Verkehrsbezirken

Güterarten und Verkehrsbezirke	Versand 1967 Mengen in t
Großbritannien an der Nordsee und Kanal	404
Niederlande: Nieuwe Waterweg	192
Niederlande: Noordzee-Kanaal	306
Antwerpen	1 065
Portugal	61
Algerien	541
Marokko am Atlantik	658
Kanarische Inseln	22
Kamerun	13
Syrien	88
Malaysia, Singapur, Brunei	170
Vereinigte Staaten am Atlantik von der kanadischen Grenze bis Kap Hatteras	840
Vereinigte Staaten am Atlantik von Kap Hatteras bis Key West	21
Uruguay	11
Australien	32
098 Tabakwaren	**2 176**
Schleswig-Holstein(Nordseegebiet)	25
Bremen	43
Finnland	15
Dänemark a. d. Ostsee u. Kattegat	55
Niederlande: Nieuwe Waterweg	63
Antwerpen	89
Nordspanien am Atlantik	22
Portugal	362
Albanien	66
Griechenland	25
Kanarische Inseln	24
Sudan	47
Kuwait	30
Japan	126
Vereinigte Staaten am Atlantik von der kanadischen Grenze bis Kap Hatteras	897
Uruguay	20
Paraguay	11
Australien	53
099 Sonstige Nahrungs- und Genußmittel	**10 477**
Schleswig-Holstein(Nordseegebiet)	1 837
Bremen	196
Finnland	134
Schweden	327
Dänemark a. d. Ostsee u. Kattegat	832
Norwegen am Skagerrak	60
Norwegen an der Nordsee und am Atlantik	167
Island	156
Großbritannien: Westküste und Nordirland	78
Großbritannien an der Nordsee und Kanal	659
Niederlande: Nieuwe Waterweg	24
Antwerpen	82
Nordspanien am Atlantik	105
Portugal	72
Spanien am Golf von Cadiz	40
Spanien am Mittelmeer	58
Norditalien am Ligurischen Meer	18
Griechenland	222
Türkei	37
Vereinigte Arabische Republik (Ägypten): am Mittelmeer	47
Libyen	38
Tunesien	14
Marokko am Mittelmeer und Spanisch-Nordafrika	13
Kanarische Inseln	136
Senegal	27
Guinea	61
Sierra Leone	52
Liberia	40
Elfenbeinküste	35
Ghana	111
Nigeria	36
Kamerun	14
Gabun	18
Kongo (Brazzaville)	35
Kongo (Demokratische Republik)	69
Angola	40
Südwestafrika	39
Südafrika	78
Mosambik	18
Madagaskar	18
Tansania: Tanganjika	18
Kenia	18
Französische Somaliküste	24
Syrien	21
Libanon	52
Jordanien	26
Saudi-Arabien am Roten Meer	33
Katar	14
Bahrein	18
Saudi-Arabien am Persischen Golf	49
Kuwait	13
Pakistan am Arabischen Meer	100
Indien, Sikkim a. Arabischen Meer	67
Indien, Sikkim am Golf von Bengalen	19
Pakistan am Golf von Bengalen	22
Birma	15
Malaysia, Singapur, Brunei	76
Indonesien	41
Philippinen	33
Thailand	29
Süd-Vietnam	21
Hongkong	507
Süd-Korea	21
Japan	134
Kanada am Atlantik	221
Kanada an den Großen Seen	222
Vereinigte Staaten a.d. Großen Seen	129
Vereinigte Staaten am Atlantik von der kanadischen Grenze bis Kap Hatteras	1 223
Vereinigte Staaten am Atlantik von Kap Hatteras bis Key West	116
Vereinigte Staaten am Golf von Mexiko	55
Mexiko am Golf von Mexiko	34
Niederländische Antillen	22
Dominikanische Republik	38
Kuba	21
Britisch-Honduras, Bahama-Inseln und Bermuda	16
Venezuela	37
Guayana, ehem. Britisch-Guayana	13
Brasilien	37
Argentinien	28
Kanada am Pazifik	23
Vereinigte Staaten am Pazifik	226
Costa Rica am Pazifik	36
Peru	41
Chile	55
Australien	195
111*01* Rauhfutter und Heu	**78**
Dänemark a. d. Ostsee u. Kattegat	70
111*02* Stroh	**2**
115*01* Sojaschrot	**157 020**
Schleswig-Holstein (Ostseegebiet)	9 460
Schleswig-Holstein(Nordseegebiet)	1 895
Ems-, Jade-, Huntegebiet	1 038
Nordwestdeutsches Wasserstraßengebiet	995
Sowjetische Besatzungszone	74 225
Polen	1 000
Schweden	33 858
Dänemark a. d. Ostsee u. Kattegat	28 899
Dänemark an der Nordsee	1 760
Frankreich am Atlantik	1 245
Rumänien	2 625
Japan	20
115*02* Ölkuchen u. and. Rückstände der Pflanzenölgewinnung	**274 534**
Schleswig-Holstein (Ostseegebiet)	29 330
Schleswig-Holstein(Nordseegebiet)	6 284
Bremen	5 306
Ems-, Jade-, Huntegebiet	2 637
Nordwestdeutsches Wasserstraßengebiet	533
Rheingebiet	4 019
Schweden	56 646
Dänemark a. d. Ostsee u. Kattegat	116 249
Dänemark an der Nordsee	30 058
Norwegen am Skagerrak	2 100
Norwegen an der Nordsee und am Atlantik	4 420
Großbritannien: Westküste und Nordirland	9 489
Großbritannien an der Nordsee und Kanal	2 865
Niederlande: Nieuwe Waterweg	272
Niederlande: Noordzee-Kanaal	275
Übrige Niederlande	3 063
Belgien	959
Guinea	20
119*01* Kleie und Abfälle	**22 184**
Schleswig-Holstein (Ostseegebiet)	3 427
Schleswig-Holstein(Nordseegebiet)	3 510
Ems-, Jade-, Huntegebiet	540
Nordwestdeutsches Wasserstraßengebiet	450
Rheingebiet	770
Polen	254
Schweden	5 255
Dänemark a. d. Ostsee u. Kattegat	2 688
Island	310
Großbritannien: Westküste und Nordirland	509
Großbritannien an der Nordsee und Kanal	337
Niederlande: Noordzee-Kanaal	951
Übrige Niederlande	1 211
Belgien	839
Syrien	1 100
Vereinigte Staaten am Atlantik von Kap Hatteras bis Key West	18
119*02* Fischmehl	**9 079**
Schleswig-Holstein (Ostseegebiet)	4 171
Schleswig-Holstein(Nordseegebiet)	52
Bremerhaven	487
Bremen	277
Nordwestdeutsches Wasserstraßengebiet	447
Rheingebiet	196
Ostgebiete des Deutschen Reiches (Stand 31. 12. 37), z. Z. unter sowjetischer Verwaltung	30
Norwegen an der Nordsee und am Atlantik	135
Großbritannien an der Nordsee und Kanal	348
Niederlande: Nieuwe Waterweg	124
Antwerpen	306

Güterverkehr über See nach Güterarten und Verkehrsbezirken — Tabelle 9

Güterarten und Verkehrsbezirke	Versand 1967 Mengen in t
Portugal	1 052
Sizilien	75
Jugoslawien an der Adria	200
Griechenland	99
Straßburg	99
Madagaskar	20
Kenia	837
Zypern	18
Vereinigte Staaten am Golf von Mexiko	100
119*03* Fleischmehl	**3 126**
Schleswig-Holstein (Ostseegebiet)	121
Dänemark a. d. Ostsee u. Kattegat	2 987
Brasilien	11
119*04* Andere Futtermittel	**13 349**
Schleswig-Holstein (Ostseegebiet)	50
Schleswig-Holstein(Nordseegebiet)	202
Bremen	26
Ems-, Jade-, Huntegebiet	7 435
Rheingebiet	149
Ostgebiete des Deutschen Reiches (Stand 31. 12. 37), z. Z. unter sowjetischer Verwaltung	50
Finnland	250
Schweden	270
Dänemark a. d. Ostsee u. Kattegat	573
Norwegen am Skagerrak	12
Island	23
Großbritannien: Westküste und Nordirland	14
Großbritannien an der Nordsee und Kanal	257
Niederlande: Nieuwe Waterweg	120
Niederlande: Noordzee-Kanaal	609
Übrige Niederlande	500
Belgien	200
Portugal	27
Spanien am Golf von Cadiz	519
Spanien am Mittelmeer	801
Griechenland	27
Tunesien	21
Liberia	12
Togo	15
Südafrika	14
Sudan	109
Libanon	256
Jordanien	51
Saudi-Arabien am Roten Meer	29
Aden und Protektorat Südarabien	61
Irak	38
Iran	176
Indien, Sikkim a. Golf v. Bengalen	58
Thailand	17
Hongkong	32
Kanada am Atlantik	11
Vereinigte Staaten am Atlantik von der kanadischen Grenze bis Kap Hatteras	88
Mexiko am Golf von Mexiko	11
Brasilien	46
Argentinien	11
Vereinigte Staaten am Pazifik	21
Peru	12
Australien	29
151*01* Raps und Rübsen	**8 422**
Schleswig-Holstein (Ostseegebiet)	60
Norwegen am Skagerrak	1 126
Großbritannien an der Nordsee und Kanal	556
Niederlande	6 647
Spanien am Mittelmeer	21
151*02* Erdnüsse	**4 434**
Bremen	443
Emden	877
Ostgebiete des Deutschen Reiches (Stand 31. 12. 37), z. Z. unter polnischer Verwaltung	103
Polen	840
Finnland	44
Schweden	11
Dänemark a. d. Ostsee u. Kattegat	461
Norwegen am Skagerrak	275
Großbritannien: Westküste und Nordirland	226
Großbritannien an der Nordsee und Kanal	330
Niederlande: Nieuwe Waterweg	192
Algerien	400
Kanada am Atlantik	190
151*03* Baumwollsaat	**175**
Dänemark a. d. Ostsee u. Kattegat	175
151*04* Sojabohnen	**4 361**
Schleswig-Holstein (Ostseegebiet)	341
Memel	50
Polen	1 000
Finnland	19
Schweden	578
Dänemark a. d. Ostsee u. Kattegat	1 636
Norwegen am Skagerrak	23
Großbritannien an der Nordsee und Kanal	28
Nordspanien am Atlantik	89
Griechenland	30
Libanon	11
Iran	401
Japan	132
151*05* Palmkerne	**1 602**
Großbritannien: Westküste und Nordirland	1 030
Großbritannien an der Nordsee und Kanal	508
Niederlande: Noordzee-Kanaal	64
151*06* Kopra	**3 984**
Bremen	358
Finnland	2 682
Dänemark a. d. Ostsee u. Kattegat	655
Dänemark an der Nordsee	177
Antwerpen	102
151*07* Leinsaat	**6 046**
Bremen	124
Finnland	1 171
Schweden	436
Dänemark a. d. Ostsee u. Kattegat	3 104
Dänemark an der Nordsee	462
Antwerpen	13
Frankreich am Kanal	726
151*08* Senfsaat	**836**
Finnland	122
Schweden	27
Dänemark a. d. Ostsee u. Kattegat	79
Niederlande	189
Japan	130
Vereinigte Staaten am Atlantik von der kanadischen Grenze bis Kap Hatteras	193
Vereinigte Staaten am Golf von Mexiko	125
Brasilien	13
151*09* Andere Ölsaaten, Ölfrüchte	**3 174**
Bremen	110
Finnland	36
Schweden	1 421
Dänemark a. d. Ostsee u. Kattegat	395
Norwegen am Skagerrak	19
Großbritannien an der Nordsee und Kanal	646
Antwerpen	223
Zypern	13
Libanon	50
Israel am Mittelmeer	15
Pakistan am Arabischen Meer	86
Kanada am Atlantik	11
Kanada an den Großen Seen	16
Vereinigte Staaten am Atlantik von der kanadischen Grenze bis Kap Hatteras	30
Venezuela	60
Australien	12
155*01* Premier-Jus	**2 238**
Großbritannien: Westküste und Nordirland	2 132
Großbritannien an der Nordsee und Kanal	106
155*02* Talg	**7 548**
Ostgebiete des Deutschen Reiches (Stand 31. 12. 37), z. Z. unter polnischer Verwaltung	507
Polen	111
Finnland	75
Großbritannien: Westküste und Nordirland	828
Großbritannien an der Nordsee und Kanal	80
Niederlande: Nieuwe Waterweg	139
Portugal	53
Vereinigte Arabische Republik (Ägypten): am Mittelmeer	2 614
Marokko: Tanger	20
Senegal	806
Südwestafrika	28
Tansania: Tanganjika	397
Kenia	652
Sudan	824
Syrien	112
Saudi-Arabien am Roten Meer	96
Pakistan am Arabischen Meer	82
Hongkong	46
Haiti	22
Guayana, ehem. Britisch-Guayana	11
155*03* Fischöl, Tran	**4 585**
Unterwesergebiet	1 012
Finnland	13
Schweden	1 402
Dänemark a. d. Ostsee u. Kattegat	47
Dänemark an der Nordsee	261
Norwegen an der Nordsee und am Atlantik	113
Niederlande: Nieuwe Waterweg	460
Norditalien am Ligurischen Meer	72
Norditalien an der Adria	125
Jugoslawien an der Adria	291
Griechenland	23
Marokko am Atlantik	34
Israel am Mittelmeer	39
Aden und Protektorat Südarabien	50
Iran	14
Malaysia, Singapur, Brunei	25
Indonesien	11
Philippinen	20
Thailand	81

Tabelle 9 Güterverkehr über See nach Güterarten und Verkehrsbezirken

Güterarten und Verkehrsbezirke	Versand 1967 Mengen in t
Taiwan (Formosa)	31
Süd-Korea	200
Japan	48
Mexiko am Golf von Mexiko	138
Kolumbien am Karibischen Meer	17
1550*4* Walöl	**17**
1550*5* Speck	**144**
Kanarische Inseln	18
Malaysia, Singapur, Brunei	50
Hongkong	23
Riukiu-Inseln, Bonin-Inseln	38
1550*6* Andere tierische Fette und Öle	**7 976**
Bremen	22
Ostgebiete des Deutschen Reiches (Stand 31. 12. 37), z. Z. unter polnischer Verwaltung	45
Polen	32
Finnland	22
Schweden	124
Dänemark a. d. Ostsee u. Kattegat	13
Großbritannien an der Nordsee und Kanal	138
Niederlande: Nieuwe Waterweg	5 460
Antwerpen	20
Portugal	35
Spanien am Mittelmeer	28
Norditalien am Ligurischen Meer	26
Jugoslawien an der Adria	112
Griechenland	113
Türkei	164
Vereinigte Arabische Republik (Ägypten): am Mittelmeer	23
Mosambik	13
Tansania: Tanganjika	57
Kenia	125
Französische Somaliküste	26
Äthiopien	45
Syrien	18
Libanon	53
Israel am Mittelmeer	60
Aden und Protektorat Südarabien	42
Iran	85
Pakistan am Arabischen Meer	394
Pakistan am Golf von Bengalen	118
Indonesien	23
Philippinen	23
Thailand	34
Hongkong	11
Taiwan (Formosa)	17
Süd-Korea	11
Japan	57
Vereinigte Staaten am Atlantik von der kanadischen Grenze bis Kap Hatteras	22
Barbados, Caymaninseln, Inseln vor und unter dem Winde, Turks- und Caicosinseln	120
Haiti	29
Kolumbien am Karibischen Meer	11
Venezuela	14
Guayana, ehem. Britisch-Guayana	26
El Salvador	11
Nicaragua am Pazifik	23
1550*7* Wachs, tier. und pflanzl.	**1 072**
Finnland	17
Schweden	89
Dänemark a. d. Ostsee u. Kattegat	35
Norwegen an der Nordsee und am Atlantik	21
Großbritannien an der Nordsee und Kanal	78
Niederlande: Nieuwe Waterweg	52
Spanien am Mittelmeer	83
Norditalien am Ligurischen Meer	11
Jugoslawien an der Adria	22
Griechenland	21
Südafrika	16
Israel am Mittelmeer	16
Iran	11
Indien, Sikkim a. Arabischen Meer	16
Indien, Sikkim a. Golf v. Bengalen	12
Philippinen	13
Taiwan (Formosa)	11
Japan	129
Vereinigte Staaten a.d. Großen Seen	16
Vereinigte Staaten am Atlantik von der kanadischen Grenze bis Kap Hatteras	129
Venezuela	53
Australien	71
Neuseeland	18
1550*8* Baumwollsaatöl	**654**
Schweden	525
Vereinigte Arabische Republik (Ägypten): am Mittelmeer	101
Trinidad und Tobago	27
1550*9* Erdnußöl	**6 831**
Unterwesergebiet	4 549
Schweden	464
Großbritannien an der Nordsee und Kanal	16
Niederlande: Nieuwe Waterweg	940
Kanarische Inseln	12
Mauritius	214
Zypern	66
Libanon	27
Vereinigte Staaten am Atlantik von der kanadischen Grenze bis Kap Hatteras	20
Australien	485
Neuseeland	21
1551*0* Kokosöl	**6 120**
Unterwesergebiet	4 244
Niederlande: Nieuwe Waterweg	1 400
Spanien am Mittelmeer	22
Kanarische Inseln	20
Senegal	216
Angola	11
Französische Somaliküste	22
Kanada a. d. Großen Seen	119
Vereinigte Staaten a.d. Großen Seen	31
Guayana, ehem. Britisch-Guayana	11
1551*1* Palmöl	**7 518**
Rheingebiet	500
Großbritannien an der Nordsee und Kanal	121
Niederlande: Nieuwe Waterweg	5 724
Niederlande: Noordzee-Kanaal	14
Türkei	25
Angola	23
Kenia	72
Syrien	317
Libanon	249
Irak	112
Thailand	13
Vereinigte Staaten am Atlantik von der kanadischen Grenze bis Kap Hatteras	321
Martinique; Guadeloupe	17
1551*2* Olivenöl	**525**
Bremen	34
Schweden	15
Dänemark a. d. Ostsee u. Kattegat	14
Pakistan am Arabischen Meer	39
Philippinen	24
Japan	16
Kanada am Atlantik	53
Dominikanische Republik	141
Vereinigte Staaten am Pazifik	36
Costa Rica am Pazifik	13
Ecuador	24
Australien	28
1551*3* Sojaöl	**44 699**
Unterwesergebiet	14 055
Ems-, Jade-, Huntegebiet	2 050
Rheingebiet	700
Sowjetische Besatzungszone	2 000
Niederlande: Nieuwe Waterweg	7 304
Niederlande: Noordzee-Kanaal	1 200
Übrige Niederlande	300
Nordspanien am Atlantik	11
Gibraltar	18
Norditalien am Ligurischen Meer	21
Jugoslawien an der Adria	119
Griechenland	230
Marokko am Mittelmeer und Spanisch-Nordafrika	45
Kanarische Inseln	4 359
Guinea	54
Sierra Leone	343
Angola	22
Südafrika	67
Mauritius	6 616
Zypern	424
Saudi-Arabien am Roten Meer	22
Aden und Protektorat Südarabien	139
Irak	14
Pakistan am Golf von Bengalen	430
Martinique; Guadeloupe	11
Barbados, Caymaninseln, Inseln vor und unter dem Winde, Turks- und Caicosinseln	17
Costa Rica am Pazifik	148
Ecuador	800
Chile	128
Australien	2 686
Neuseeland	334
1551*4* Sesamöl	**38**
Vereinigte Staaten am Atlantik von der kanadischen Grenze bis Kap Hatteras	33
1551*5* Rizinusöl	**28**
Dänemark a. d. Ostsee u. Kattegat	11
Norditalien an der Adria	12
1551*6* Leinöl	**1 187**
Schweden	403
Niederlande: Nieuwe Waterweg	300
Norditalien an der Adria	145
Kanarische Inseln	76
Iran	17
Pakistan am Arabischen Meer	19
Pakistan am Golf von Bengalen	11
Indonesien	95
Kambodscha	56
Kolumbien am Karibischen Meer	11
Peru	12
Chile	15
1551*7* Rüböl	**31 180**
Unterwesergebiet	8 368

Güterverkehr über See nach Güterarten und Verkehrsbezirken — Tabelle 9

Güterarten und Verkehrsbezirke	Versand 1967 Mengen in t
Ems-, Jade-, Huntegebiet	350
Dänemark a. d. Ostsee u. Kattegat	255
Niederlande: Nieuwe Waterweg	3 070
Übrige Niederlande	100
Gibraltar	12
Spanien am Mittelmeer	22
Norditalien am Ligurischen Meer	4 506
Mittelitalien	1 000
Sizilien	440
Süditalien	2 045
Griechenland	32
Algerien	473
Kanarische Inseln	1 143
Guinea	22
Sierra Leone	21
Tansania: Tanganjika	238
Mauritius	3 110
Äthiopien	91
Zypern	623
Libanon	133
Saudi-Arabien am Roten Meer	309
Aden und Protektorat Südarabien	462
Pakistan am Arabischen Meer	16
Indien, Sikkim a. Golf v. Bengalen	224
Pakistan am Golf von Bengalen	1 424
Malaysia, Singapur, Brunei	78
Kanada am Atlantik	614
Vereinigte Staaten am Atlantik von der kanadischen Grenze bis Kap Hatteras	385
Vereinigte Staaten am Golf von Mexiko	200
Trinidad und Tobago	266
Vereinigte Staaten am Pazifik	240
Australien	892
15518 Oleoöl	**46**
Niederlande: Nieuwe Waterweg	44
15519 Holzöl	**577**
Schweden	184
Dänemark a. d. Ostsee u. Kattegat	75
Norwegen am Skagerrak	50
Vereinigte Staaten am Atlantik von der kanadischen Grenze bis Kap Hatteras	248
15520 Olein	**259**
Schweden	89
Großbritannien an der Nordsee und Kanal	18
Südafrika	41
Mosambik	39
Venezuela	17
15521 Firnisse	**91**
Türkei	12
Mauritius	13
Indonesien	17
15522 Andere pflanzliche Fette und Öle	**14 166**
Unterwesergebiet	250
Finnland	38
Schweden	428
Dänemark a. d. Ostsee u. Kattegat	811
Norwegen am Skagerrak	21
Großbritannien: Westküste und Nordirland	2 120
Großbritannien an der Nordsee und Kanal	925
Niederlande: Nieuwe Waterweg	982
Gibraltar	35
Spanien am Mittelmeer	491
Frankreich am Mittelmeer	12
Norditalien am Ligurischen Meer	130
Griechenland	31
Türkei	88
Vereinigte Arabische Republik (Ägypten): am Mittelmeer	919
Algerien	296
Marokko am Mittelmeer und Spanisch-Nordafrika	19
Kanarische Inseln	281
Sierra Leone	110
Angola	11
Südafrika	53
Mosambik	82
Mauritius	320
Somalia	23
Französische Somaliküste	15
Sudan	18
Zypern	2 417
Syrien	11
Libanon	329
Israel am Mittelmeer	182
Jordanien	57
Jemen	111
Aden und Protektorat Südarabien	621
Irak	105
Iran	81
Pakistan am Arabischen Meer	437
Ceylon	20
Indonesien	11
Japan	11
Kanada an den Großen Seen	12
Vereinigte Staaten a.d. Großen Seen	22
Vereinigte Staaten am Atlantik von der kanadischen Grenze bis Kap Hatteras	1 017
Martinique; Guadeloupe	38
Venezuela	13
Ecuador	13
Australien	37
221 Faserholz	**12**
22501 Stammholz über 1,5 m lg.	**20 197**
Schleswig-Holstein(Nordseegebiet)	12
Bremen	8 120
Memel	18
Finnland	22
Schweden	1 077
Dänemark a. d. Ostsee u. Kattegat	5 575
Norwegen am Skagerrak	279
Norwegen an der Nordsee und am Atlantik	20
Island	91
Großbritannien: Westküste und Nordirland	1 345
Großbritannien an der Nordsee und Kanal	2 201
Niederlande: Nieuwe Waterweg	90
Frankreich am Kanal	217
Portugal	74
Spanien am Mittelmeer	148
Norditalien am Ligurischen Meer	19
Sizilien	52
Kanarische Inseln	95
Südwestafrika	28
Israel am Mittelmeer	28
Trucial Oman, Gebiet unter britischem Schutz	41
Saudi-Arabien am Persischen Golf	28
Kuwait	137
Pakistan am Arabischen Meer	365
Indien, Sikkim a. Arabischen Meer	23
Japan	26
Vereinigte Staaten am Atlantik von der kanadischen Grenze bis Kap Hatteras	13
Argentinien	17
Vereinigte Staaten am Pazifik	17
22502 Anderes Rund- oder Stammholz	**5 832**
Bremen	684
Finnland	172
Schweden	999
Dänemark a. d. Ostsee u. Kattegat	1 558
Norwegen am Skagerrak	153
Norwegen an der Nordsee und am Atlantik	66
Island	63
Großbritannien: Westküste und Nordirland	47
Großbritannien an der Nordsee und Kanal	185
Niederlande: Nieuwe Waterweg	30
Antwerpen	22
Frankreich am Kanal	19
Portugal	209
Spanien am Mittelmeer	50
Kanarische Inseln	105
Sierra Leone	69
Südwestafrika	29
Libanon	301
Israel am Mittelmeer	105
Saudi-Arabien am Roten Meer	108
Kuwait	232
Irak	22
Pakistan am Arabischen Meer	300
Indien, Sikkim a. Arabischen Meer	35
Indien, Sikkim a. Golf v. Bengalen	32
Japan	13
Vereinigte Staaten am Atlantik von der kanadischen Grenze bis Kap Hatteras	111
Mexiko am Golf von Mexiko	22
Argentinien	53
22701 Schwellen aus Holz	**256**
Schweden	102
Norwegen an der Nordsee und am Atlantik	25
Saudi-Arabien am Persischen Golf	51
Indonesien	51
22702 Sonstiges bearbeitetes Holz	**64 850**
Schleswig-Holstein(Nordseegebiet)	107
Bremerhaven	26
Bremen	13 662
Polen	52
Finnland	3 994
Schweden	6 756
Dänemark a. d. Ostsee u. Kattegat	7 457
Norwegen am Skagerrak	2 968
Norwegen an der Nordsee und am Atlantik	2 509
Island	852
Irland	1 676
Großbritannien: Westküste und Nordirland	9 307
Großbritannien an der Nordsee und Kanal	9 479
Niederlande: Nieuwe Waterweg	284
Niederlande: Noordzee-Kanaal	254
Antwerpen	300
Frankreich am Kanal	82
Nordspanien am Atlantik	73
Portugal	182
Spanien am Golf von Cadiz	154
Gibraltar	39
Spanien am Mittelmeer	78
Norditalien an der Adria	15
Griechenland	132

Tabelle 9 Güterverkehr über See nach Güterarten und Verkehrsbezirken

Güterarten und Verkehrsbezirke	Versand 1967 Mengen in t
Algerien	23
Marokko am Mittelmeer und Spanisch-Nordafrika	299
Marokko am Atlantik	44
Kanarische Inseln	228
Sierra Leone	49
Liberia	88
Kongo (Brazzaville)	36
Südwestafrika	64
Réunion	125
Tansania: Tanganjika	31
Somalia	15
Libanon	39
Israel am Mittelmeer	293
Kuwait	43
Iran	25
Pakistan am Arabischen Meer	97
Indien, Sikkim a. Arabischen Meer	147
Indien, Sikkim a. Golf v. Bengalen	126
Ceylon	87
Indonesien	200
Japan	262
Kanada am Atlantik	34
Vereinigte Staaten a.d. Großen Seen	136
Vereinigte Staaten am Atlantik von der kanadischen Grenze bis Kap Hatteras	953
Vereinigte Staaten am Atlantik von Kap Hatteras bis Key West	28
Vereinigte Staaten am Golf von Mexiko	19
Mexiko am Golf von Mexiko	565
Trinidad und Tobago	38
Peru	94
Australien	123
22901 Brennholz, Holzabfälle, Holzkohle	**86**
Großbritannien an der Nordsee und Kanal	12
Spanien am Mittelmeer	36
Kanarische Inseln	14
22902 Rohkork, Korkabfälle	**243**
Bremen	77
Nordwestdeutsches Wasserstraßengebiet	25
Antwerpen	40
Thailand	14
Guatemala am Karibischen Meer	12
251 Holzschliff und Zellstoff	**22 849**
Bremen	1 096
Nordwestdeutsches Wasserstraßengebiet	430
Ostgebiete des Deutschen Reiches (Stand 31. 12. 37), z. Z. unter sowjetischer Verwaltung	14
Norwegen am Skagerrak	20
Großbritannien: Westküste und Nordirland	15
Großbritannien an der Nordsee und Kanal	500
Antwerpen	15
Portugal	82
Spanien am Mittelmeer	61
Griechenland	59
Türkei	53
Libyen	49
Marokko: Tanger	1 177
Marokko am Atlantik	419
Ghana	17
Südafrika	146
Mosambik	13
Madagaskar	600
Kenia	61
Äthiopien	36
Sudan	15
Iran	29
Pakistan am Arabischen Meer	202
Indien, Sikkim a. Arabischen Meer	99
Malaysia, Singapur, Brunei	82
Philippinen	568
Thailand	11
Hongkong	24
Süd-Korea	54
Japan	15 176
Vereinigte Staaten am Atlantik von der kanadischen Grenze bis Kap Hatteras	65
Vereinigte Staaten am Atlantik von Kap Hatteras bis Key West	54
Venezuela	132
Brasilien	34
Uruguay	60
Australien	31
Neuseeland	1 248
255 Altpapier und Papierabfälle	**5 463**
Dänemark a. d. Ostsee u. Kattegat	118
Großbritannien an der Nordsee und Kanal	21
Niederlande: Nieuwe Waterweg	74
Portugal	15
Süditalien	21
Griechenland	300
Libyen	77
Tansania: Tanganjika	41
Französische Somaliküste	135
Äthiopien	40
Sudan	2 126
Israel am Mittelmeer	100
Saudi-Arabien am Roten Meer	110
Maskat und Oman	30
Pakistan am Golf von Bengalen	13
Malaysia, Singapur, Brunei	1 861
Indonesien	274
Venezuela	11
Argentinien	17
Chile	47
291 Wolle und sonstige Tierhaare	**8 757**
Bremen	4 071
Sowjetische Besatzungszone	403
Polen	143
Sowjetunion: Litauen, Lettland, Estland	471
Finnland	172
Schweden	245
Dänemark a. d. Ostsee u. Kattegat	221
Norwegen am Skagerrak	30
Norwegen an der Nordsee und am Atlantik	87
Irland	17
Großbritannien: Westküste und Nordirland	273
Großbritannien an der Nordsee und Kanal	1 011
Niederlande: Nieuwe Waterweg	104
Niederlande: Noordzee-Kanaal	20
Übrige Niederlande	53
Antwerpen	66
Frankreich am Kanal	373
Portugal	60
Norditalien am Ligurischen Meer	40
Algerien	101
Marokko am Atlantik	11
Iran	73
Japan	143
Vereinigte Staaten am Atlantik von der kanadischen Grenze bis Kap Hatteras	446
Vereinigte Staaten am Atlantik von Kap Hatteras bis Key West	28
Venezuela	11
29201 Baumwolle, Reißbaumwolle	**14 332**
Bremen	8 568
Polen	358
Finnland	25
Schweden	55
Dänemark a. d. Ostsee u. Kattegat	184
Norwegen am Skagerrak	23
Norwegen an der Nordsee und am Atlantik	274
Irland	53
Großbritannien: Westküste und Nordirland	1 786
Großbritannien an der Nordsee und Kanal	234
Niederlande: Nieuwe Waterweg	300
Antwerpen	685
Frankreich am Kanal	389
Nordspanien am Atlantik	45
Portugal	125
Malta	160
Norditalien am Ligurischen Meer	116
Norditalien an der Adria	470
Sizilien	41
Sierra Leone	12
Elfenbeinküste	21
Ghana	11
Nigeria	75
Kamerun	26
Israel am Mittelmeer	78
Iran	50
Indien, Sikkim a. Arabischen Meer	47
Kambodscha	11
Chile	12
29202 Baumwollabfälle	**3 088**
Bremen	783
Schweden	182
Dänemark a. d. Ostsee u. Kattegat	430
Norwegen am Skagerrak	117
Norwegen an der Nordsee und am Atlantik	93
Großbritannien: Westküste und Nordirland	160
Großbritannien an der Nordsee und Kanal	552
Niederlande: Nieuwe Waterweg	52
Antwerpen	72
Nordspanien am Atlantik	96
Portugal	11
Spanien am Mittelmeer	49
Elfenbeinküste	18
Nigeria	11
Kamerun	37
Israel am Mittelmeer	106
Jordanien	12
Irak	13
Kanada am Atlantik	14
Kanada an den Großen Seen	63
Vereinigte Staaten am Atlantik von der kanadischen Grenze bis Kap Hatteras	127
29301 Jute	**6 220**
Bremen	1 455
Ostgebiete des Deutschen Reiches (Stand 31. 12. 37), z. Z. unter polnischer Verwaltung	351
Finnland	610

Güterverkehr über See nach Güterarten und Verkehrsbezirken — Tabelle 9

Güterarten und Verkehrsbezirke	Versand 1967 Mengen in t
Schweden	1 354
Dänemark a. d. Ostsee u. Kattegat	189
Großbritannien an der Nordsee und Kanal	732
Niederlande: Nieuwe Waterweg	281
Antwerpen	62
Frankreich am Kanal	127
Portugal	25
Vereinigte Arabische Republik (Ägypten): am Mittelmeer	505
Tunesien	71
Gabun	33
Südafrika	189
Madagaskar	50
Guatemala am Karibischen Meer	165
29302 Hanf	**8 622**
Bremen	2 897
Polen	750
Finnland	483
Dänemark a. d. Ostsee u. Kattegat	2 596
Norwegen am Skagerrak	234
Großbritannien: Westküste und Nordirland	486
Großbritannien an der Nordsee und Kanal	342
Niederlande: Nieuwe Waterweg	86
Antwerpen	72
Frankreich am Kanal	58
Portugal	62
Frankreich am Mittelmeer	25
Rumänien	401
Kanada am Atlantik	17
Puerto Rico	11
Brasilien	32
29303 Andere pflanzliche Textilfasern, Seide	**2 396**
Bremen	1 223
Finnland	94
Schweden	213
Dänemark a. d. Ostsee u. Kattegat	163
Norwegen am Skagerrak	82
Norwegen an der Nordsee und am Atlantik	14
Großbritannien: Westküste und Nordirland	20
Großbritannien an der Nordsee und Kanal	67
Niederlande: Nieuwe Waterweg	16
Niederlande: Noordzee-Kanaal	26
Frankreich am Kanal	16
Nordspanien am Atlantik	12
Norditalien am Ligurischen Meer	100
Algerien	11
Japan	186
Vereinigte Staaten am Atlantik von der kanadischen Grenze bis Kap Hatteras	16
Venezuela	11
Uruguay	16
Ecuador	15
Peru	24
294 Künstliche und synthetische Textilfasern	**61 465**
Bremen	348
Danzig	34
Ostgebiete des Deutschen Reiches (Stand 31. 12. 37), z. Z. unter polnischer Verwaltung	375
Polen	43
Finnland	1 344
Schweden	916
Dänemark a. d. Ostsee u. Kattegat	134
Norwegen am Skagerrak	122
Norwegen an der Nordsee und am Atlantik	663
Island	35
Irland	26
Großbritannien: Westküste und Nordirland	71
Großbritannien an der Nordsee und Kanal	1 938
Niederlande: Nieuwe Waterweg	13
Antwerpen	114
Nordspanien am Atlantik	27
Portugal	3 561
Spanien am Mittelmeer	162
Griechenland	1 773
Türkei	116
Tunesien	599
Algerien	332
Marokko am Mittelmeer und Spanisch-Nordafrika	60
Marokko: Tanger	608
Marokko am Atlantik	2 734
Kanarische Inseln	18
Elfenbeinküste	14
Angola	68
Südafrika	14 021
Mosambik	1 727
Kenia	32
Französische Somaliküste	3 851
Äthiopien	858
Syrien	344
Libanon	618
Israel am Mittelmeer	234
Iran	4 731
Pakistan am Arabischen Meer	681
Indien, Sikkim a. Arabischen Meer	183
Indien, Sikkim a. Golf v. Bengalen	52
Malaysia, Singapur, Brunei	20
Philippinen	34
Thailand	17
Hongkong	28
Volksrepublik China	203
Japan	112
Kanada am Atlantik	96
Vereinigte Staaten am Atlantik von der kanadischen Grenze bis Kap Hatteras	7 402
Vereinigte Staaten am Atlantik von Kap Hatteras bis Key West	6 533
Vereinigte Staaten am Golf von Mexiko	114
Mexiko am Golf von Mexiko	11
Niederländische Antillen	35
Puerto Rico	32
Dominikanische Republik	14
Guatemala am Karibischen Meer	75
Venezuela	493
Brasilien	49
Uruguay	409
Vereinigte Staaten am Pazifik	383
Nicaragua am Pazifik	27
Costa Rica am Pazifik	45
Ecuador	298
Peru	143
Chile	185
Paraguay	26
Australien	989
Neuseeland	14
295 Lumpen und Textilabfälle	**6 318**
Bremen	221
Sowjetische Besatzungszone	108
Finnland	765
Schweden	201
Dänemark a. d. Ostsee u. Kattegat	81
Norwegen am Skagerrak	87
Norwegen an der Nordsee und am Atlantik	56
Großbritannien: Westküste und Nordirland	114
Großbritannien an der Nordsee und Kanal	1 177
Frankreich am Kanal	121
Frankreich am Atlantik	16
Nordspanien am Atlantik	81
Portugal	67
Spanien am Mittelmeer	871
Frankreich am Mittelmeer	15
Bulgarien	13
Tunesien	216
Algerien	46
Senegal	16
Elfenbeinküste	50
Kamerun	23
Südafrika	172
Sudan	18
Syrien	26
Libanon	20
Jordanien	46
Saudi-Arabien am Roten Meer	16
Irak	34
Indien, Sikkim a. Arabischen Meer	25
Thailand	13
Japan	388
Vereinigte Staaten am Atlantik von der kanadischen Grenze bis Kap Hatteras	839
Vereinigte Staaten am Atlantik von Kap Hatteras bis Key West	115
Haiti	27
Vereinigte Staaten am Pazifik	109
296 Rohe Häute und Felle, Lederabfälle	**10 302**
Sowjetische Besatzungszone	39
Danzig	95
Memel	2 133
Ostgebiete des Deutschen Reiches (Stand 31. 12. 37), z. Z. unter polnischer Verwaltung	52
Polen	1 030
Sowjetunion: Litauen, Lettland, Estland	130
Sowjetunion an der Ostsee	290
Finnland	1 293
Schweden	716
Dänemark a. d. Ostsee u. Kattegat	252
Norwegen am Skagerrak	73
Norwegen an der Nordsee und am Atlantik	52
Sowjetunion am Eismeer und Weißen Meer	339
Großbritannien: Westküste und Nordirland	492
Großbritannien an der Nordsee und Kanal	790
Niederlande: Nieuwe Waterweg	361
Frankreich am Atlantik	18
Nordspanien am Atlantik	316
Portugal	66
Spanien am Mittelmeer	183
Frankreich am Mittelmeer	33
Norditalien am Ligurischen Meer	123
Mittelitalien	11
Süditalien	34
Jugoslawien an der Adria	40
Griechenland	23
Türkei	23
Kanarische Inseln	11
Südafrika	107
Libanon	87
Israel am Mittelmeer	26

Tabelle 9 Güterverkehr über See nach Güterarten und Verkehrsbezirken

Güterarten und Verkehrsbezirke	Versand 1967 Mengen in t
Irak	23
Iran	62
Japan	240
Vereinigte Staaten a.d. Großen Seen	46
Vereinigte Staaten am Atlantik von der kanadischen Grenze bis Kap Hatteras	561
Mexiko am Golf von Mexiko	19
29701 Rohkautschuk, natürlicher (auch regeneriert)	**16 776**
Bremerhaven	15
Bremen	3 003
Polen	1 068
Finnland	1 826
Schweden	1 979
Dänemark a. d. Ostsee u. Kattegat	461
Norwegen am Skagerrak	1 258
Norwegen an der Nordsee und am Atlantik	12
Irland	128
Großbritannien: Westküste und Nordirland	854
Großbritannien an der Nordsee und Kanal	3 818
Niederlande: Nieuwe Waterweg	207
Niederlande: Noordzee-Kanaal	92
Antwerpen	63
Frankreich am Kanal	298
Nordspanien am Atlantik	20
Portugal	22
Spanien am Mittelmeer	13
Frankreich am Mittelmeer	15
Norditalien am Ligurischen Meer	246
Jugoslawien an der Adria	67
Griechenland	33
Vereinigte Arabische Republik (Ägypten): am Mittelmeer	307
Nigeria	99
Angola	40
Kenia	17
Israel am Mittelmeer	63
Pakistan am Golf von Bengalen	37
Malaysia, Singapur, Brunei	15
Thailand	12
Japan	78
Vereinigte Staaten am Atlantik von der kanadischen Grenze bis Kap Hatteras	76
Vereinigte Staaten am Golf von Mexiko	21
Guatemala am Karibischen Meer	16
Brasilien	22
Vereinigte Staaten am Pazifik	60
Chile	23
Neuseeland	268
29702 Kautschuk, synthetisch (auch regeneriert)	**6 042**
Ostgebiete des Deutschen Reiches (Stand 31. 12. 37), z. Z. unter polnischer Verwaltung	158
Polen	604
Finnland	764
Schweden	695
Dänemark a. d. Ostsee u. Kattegat	210
Norwegen am Skagerrak	182
Norwegen an der Nordsee und am Atlantik	13
Irland	61
Großbritannien: Westküste und Nordirland	20
Großbritannien an der Nordsee und Kanal	411
Niederlande: Nieuwe Waterweg	106
Antwerpen	83
Nordspanien am Atlantik	28
Portugal	34
Spanien am Mittelmeer	140
Griechenland	62
Algerien	58
Marokko am Atlantik	51
Südafrika	105
Mosambik	15
Kenia	14
Französische Somaliküste	38
Äthiopien	50
Israel am Mittelmeer	109
Iran	22
Indien, Sikkim a. Arabischen Meer	63
Indien, Sikkim a. Golf v. Bengalen	24
Philippinen	12
Thailand	25
Süd-Vietnam	21
Japan	51
Kanada am Atlantik	131
Kanada an den Großen Seen	150
Vereinigte Staaten a.d. Großen Seen	39
Vereinigte Staaten am Atlantik von der kanadischen Grenze bis Kap Hatteras	1 051
Mexiko am Golf von Mexiko	18
Uruguay	23
Argentinien	87
Vereinigte Staaten am Pazifik	14
Kolumbien am Pazifik	14
Ecuador	18
Peru	21
Chile	22
Australien	41
Neuseeland	94
29703 Kautschukabfälle	**3 429**
Finnland	12
Schweden	104
Großbritannien: Westküste und Nordirland	164
Großbritannien an der Nordsee und Kanal	1 073
Nordspanien am Atlantik	54
Portugal	23
Spanien am Golf von Cadiz	95
Spanien am Mittelmeer	170
Südafrika	16
Pakistan am Arabischen Meer	44
Volksrepublik China	25
Kanada am Atlantik	82
Vereinigte Staaten am Atlantik von der kanadischen Grenze bis Kap Hatteras	1 142
Vereinigte Staaten am Golf von Mexiko	345
Neuseeland	58
29901 Därme	**4 125**
Bremen	242
Polen	243
Finnland	217
Schweden	48
Dänemark a. d. Ostsee u. Kattegat	73
Norwegen am Skagerrak	28
Norwegen an der Nordsee und am Atlantik	14
Großbritannien an der Nordsee und Kanal	80
Niederlande: Nieuwe Waterweg	269
Antwerpen	51
Frankreich am Kanal	18
Frankreich am Atlantik	337
Nordspanien am Atlantik	79
Portugal	198
Spanien am Mittelmeer	107
Frankreich am Mittelmeer	260
Norditalien am Ligurischen Meer	105
Sizilien	17
Süditalien	16
Jugoslawien an der Adria	69
Frankreich (Binnenland)	29
Angola	18
Libanon	14
Japan	67
Vereinigte Staaten a.d. Großen Seen	214
Vereinigte Staaten am Atlantik von der kanadischen Grenze bis Kap Hatteras	1 039
Vereinigte Staaten am Atlantik von Kap Hatteras bis Key West	105
Guayana, ehem. Britisch-Guayana	33
Brasilien	46
Vereinigte Staaten am Pazifik	14
Australien	13
29902 Federn	**1 045**
Bremen	293
Polen	26
Schweden	22
Dänemark a. d. Ostsee u. Kattegat	293
Norwegen am Skagerrak	294
Norwegen an der Nordsee und am Atlantik	30
Großbritannien an der Nordsee und Kanal	22
Vereinigte Staaten am Atlantik von der kanadischen Grenze bis Kap Hatteras	32
29903 Borsten	**868**
Bremen	47
Finnland	19
Schweden	117
Dänemark a. d. Ostsee u. Kattegat	17
Norwegen am Skagerrak	28
Großbritannien: Westküste und Nordirland	58
Großbritannien an der Nordsee und Kanal	85
Niederlande: Noordzee-Kanaal	52
Portugal	11
Kanada an den Großen Seen	13
Vereinigte Staaten am Atlantik von der kanadischen Grenze bis Kap Hatteras	335
29904 Haare	**169**
Dänemark a. d. Ostsee u. Kattegat	17
Großbritannien: Westküste und Nordirland	52
Japan	25
Vereinigte Staaten am Atlantik von der kanadischen Grenze bis Kap Hatteras	33
29905 Kleesaat	**130**
Polen	30
Großbritannien: Westküste und Nordirland	14
Mexiko am Golf von Mexiko	26
Vereinigte Staaten am Pazifik	15
29906 Grassaat	**2 442**
Bremen	75
Dänemark a. d. Ostsee u. Kattegat	272
Irland	155
Großbritannien: Westküste und Nordirland	427

Güterverkehr über See nach Güterarten und Verkehrsbezirken

Tabelle 9

Güterarten und Verkehrsbezirke	Versand 1967 Mengen in t
Großbritannien an der Nordsee und Kanal	330
Frankreich am Kanal	50
Nordspanien am Atlantik	20
Portugal	12
Japan	92
Kanada am Atlantik	20
Kanada an den Großen Seen	363
Vereinigte Staaten a.d. Großen Seen	139
Vereinigte Staaten am Atlantik von der kanadischen Grenze bis Kap Hatteras	251
Vereinigte Staaten am Atlantik von Kap Hatteras bis Key West	59
Vereinigte Staaten am Golf von Mexiko	30
Mexiko am Golf von Mexiko	55
Uruguay	12
Vereinigte Staaten am Pazifik	18
Chile	15
Australien	11
29907 Saaten, außer Ölsaaten	**2 357**
Bremen	142
Polen	19
Finnland	35
Schweden	219
Dänemark a. d. Ostsee u. Kattegat	301
Irland	14
Großbritannien: Westküste und Nordirland	44
Großbritannien an der Nordsee und Kanal	152
Niederlande: Nieuwe Waterweg	12
Portugal	257
Spanien am Mittelmeer	11
Süditalien	15
Südafrika	18
Pakistan am Golf von Bengalen	21
Japan	335
Vereinigte Staaten am Atlantik von der kanadischen Grenze bis Kap Hatteras	85
Vereinigte Staaten am Atlantik von Kap Hatteras bis Key West	13
Mexiko am Golf von Mexiko	116
Trinidad und Tobago	32
Brasilien	61
Uruguay	97
Argentinien	169
Vereinigte Staaten am Pazifik	12
Australien	49
29908 Piassava	**871**
Bremen	51
Finnland	45
Schweden	70
Dänemark a. d. Ostsee u. Kattegat	147
Norwegen am Skagerrak	13
Großbritannien: Westküste und Nordirland	11
Großbritannien an der Nordsee und Kanal	28
Niederlande: Nieuwe Waterweg	21
Antwerpen	106
Übriges Belgien	49
Portugal	31
Marokko am Atlantik	16
Südafrika	59
Kenia	21
Kanada am Atlantik	15
Vereinigte Staaten am Golf von Mexiko	52
Mexiko am Golf von Mexiko	26
Puerto Rico	31
Peru	61
29909 Rohr	**1 192**
Bremen	136
Polen	16
Finnland	183
Schweden	79
Dänemark a. d. Ostsee u. Kattegat	149
Norwegen am Skagerrak	78
Norwegen an der Nordsee und am Atlantik	28
Großbritannien: Westküste und Nordirland	108
Großbritannien an der Nordsee und Kanal	194
Antwerpen	54
Griechenland	12
Vereinigte Staaten am Atlantik von der kanadischen Grenze bis Kap Hatteras	85
Puerto Rico	13
29910 Gummiharze	**4 202**
Sowjetische Besatzungszone	19
Polen	23
Finnland	1 169
Schweden	706
Dänemark a. d. Ostsee u. Kattegat	229
Norwegen am Skagerrak	277
Island	38
Großbritannien an der Nordsee und Kanal	99
Niederlande: Nieuwe Waterweg	102
Niederlande: Noordzee-Kanaal	14
Antwerpen	34
Nordspanien am Atlantik	35
Portugal	49
Spanien am Mittelmeer	41
Türkei	42
Südafrika	63
Irak	23
Pakistan am Arabischen Meer	14
Indonesien	34
Philippinen	46
Süd-Vietnam	15
Süd-Korea	26
Kanada am Atlantik	147
Kanada an den Großen Seen	165
Vereinigte Staaten am Atlantik von der kanadischen Grenze bis Kap Hatteras	13
Vereinigte Staaten am Atlantik von Kap Hatteras bis Key West	36
Mexiko am Golf von Mexiko	73
Guatemala am Karibischen Meer	20
Costa Rica am Karibischen Meer	16
Kolumbien am Karibischen Meer	11
Venezuela	32
Brasilien	198
Argentinien	144
El Salvador	19
Kolumbien am Pazifik	19
Chile	35
29911 Fichtenharze	**4 082**
Bremen	225
Finnland	130
Schweden	103
Dänemark a. d. Ostsee u. Kattegat	68
Norwegen am Skagerrak	439
Großbritannien: Westküste und Nordirland	77
Großbritannien an der Nordsee und Kanal	715
Niederlande: Nieuwe Waterweg	158
Antwerpen	58
Nordspanien am Atlantik	79
Spanien am Mittelmeer	16
Norditalien an der Adria	27
Marokko am Atlantik	11
Sierra Leone	27
Elfenbeinküste	18
Nigeria	12
Südafrika	19
Tansania: Tanganjika	12
Kenia	140
Sudan	33
Pakistan am Arabischen Meer	44
Indien, Sikkim a. Arabischen Meer	15
Birma	23
Malaysia, Singapur, Brunei	77
Hongkong	69
Nord-Korea	110
Japan	40
Vereinigte Staaten am Atlantik von der kanadischen Grenze bis Kap Hatteras	126
Dominikanische Republik	21
Guatemala am Karibischen Meer	13
Brasilien	967
Argentinien	43
Australien	55
29912 Schellack	**1 598**
Bremen	462
Ostgebiete des Deutschen Reiches (Stand 31. 12. 37), z. Z. unter polnischer Verwaltung	34
Polen	12
Finnland	21
Schweden	48
Dänemark a. d. Ostsee u. Kattegat	40
Norwegen am Skagerrak	29
Großbritannien an der Nordsee und Kanal	313
Niederlande: Nieuwe Waterweg	63
Spanien am Mittelmeer	16
Südafrika	14
Vereinigte Staaten a.d. Großen Seen	23
Vereinigte Staaten am Atlantik von der kanadischen Grenze bis Kap Hatteras	181
Mexiko am Golf von Mexiko	74
Kolumbien am Karibischen Meer	14
Brasilien	88
Argentinien	19
Nicaragua am Pazifik	11
Kolumbien am Pazifik	26
Australien	11
29913 Knochen, Horn	**946**
Bremen	30
Dänemark a. d. Ostsee u. Kattegat	20
Großbritannien an der Nordsee und Kanal	295
Antwerpen	150
Frankreich am Kanal	36
Griechenland	92
Vereinigte Arabische Republik (Ägypten): am Mittelmeer	122
Marokko am Atlantik	13
Saudi-Arabien am Persischen Golf	18
Malaysia, Singapur, Brunei	12
Kanada am Atlantik	26
Kolumbien am Karibischen Meer	33
Venezuela	29
Vereinigte Staaten am Pazifik	15
29914 Knochenmehl	**3 819**
Dänemark a. d. Ostsee u. Kattegat	2 601
Spanien am Golf von Cadiz	20
Angola	25

Tabelle 9 Güterverkehr über See nach Güterarten und Verkehrsbezirken

Güterarten und Verkehrsbezirke	Versand 1967 Mengen in t
Malaysia, Singapur, Brunei	20
Kanada am Atlantik	56
Vereinigte Staaten am Atlantik von Kap Hatteras bis Key West	76
Vereinigte Staaten am Golf von Mexiko	304
Vereinigte Staaten am Pazifik	658
Chile	40
29915 Lebende Pflanzen	**702**
Memel	16
Finnland	226
Schweden	87
Norwegen am Skagerrak	60
Norwegen an der Nordsee und am Atlantik	15
Großbritannien an der Nordsee und Kanal	84
Libanon	31
Vereinigte Staaten am Atlantik von der kanadischen Grenze bis Kap Hatteras	85
Barbados, Caymaninseln, Inseln vor und unter dem Winde, Turks- und Caicosinseln	53
29916 Pflanzliche Gerbmittel	**31**
Großbritannien an der Nordsee und Kanal	25
29917 Andere pflanzl. Rohstoffe	**4 454**
Bremen	527
Memel	14
Polen	85
Finnland	154
Schweden	225
Dänemark a. d. Ostsee u. Kattegat	442
Norwegen am Skagerrak	127
Norwegen an der Nordsee und am Atlantik	36
Irland	18
Großbritannien: Westküste und Nordirland	192
Großbritannien an der Nordsee und Kanal	830
Niederlande: Nieuwe Waterweg	74
Niederlande: Noordzee-Kanaal	40
Antwerpen	105
Frankreich am Kanal	42
Nordspanien am Atlantik	85
Portugal	39
Spanien am Mittelmeer	63
Frankreich am Mittelmeer	89
Norditalien am Ligurischen Meer	24
Norditalien an der Adria	14
Griechenland	17
Liberia	11
Südafrika	49
Mosambik	15
Israel am Mittelmeer	49
Indien, Sikkim a. Golf v. Bengalen	15
Philippinen	23
Japan	65
Kanada am Atlantik	47
Kanada an den Großen Seen	11
Vereinigte Staaten am Atlantik von der kanadischen Grenze bis Kap Hatteras	221
Vereinigte Staaten am Atlantik von Kap Hatteras bis Key West	34
Mexiko am Golf von Mexiko	56
Barbados, Caymaninseln, Inseln vor und unter dem Winde, Turks- und Caicosinseln	17
Kolumbien am Karibischen Meer	16
Venezuela	31
Brasilien	105
Uruguay	50
Argentinien	84
Vereinigte Staaten am Pazifik	55
Peru	33
Chile	36
Australien	50
29918 Andere tierische Rohstoffe	**1 036**
Bremen	110
Polen	30
Schweden	23
Dänemark a. d. Ostsee u. Kattegat	27
Irland	15
Großbritannien: Westküste und Nordirland	27
Großbritannien an der Nordsee und Kanal	86
Frankreich am Kanal	18
Portugal	26
Norditalien am Ligurischen Meer	41
Sizilien	20
Nigeria	63
Sudan	86
Jordanien	37
Malaysia, Singapur, Brunei	92
Philippinen	36
Hongkong	73
Vereinigte Staaten am Atlantik von der kanadischen Grenze bis Kap Hatteras	67
Trinidad und Tobago	28
Vereinigte Staaten am Pazifik	37
Australien	12
311 Industriesand	**1 008**
Finnland	58
Norwegen am Skagerrak	16
Großbritannien: Westküste und Nordirland	60
Großbritannien an der Nordsee und Kanal	170
Niederlande: Nieuwe Waterweg	20
Ghana	160
Kongo (Brazzaville)	17
Angola	12
Südafrika	21
Indien, Sikkim a. Arabischen Meer	23
Birma	378
Venezuela	16
Kolumbien am Pazifik	20
313 Bimsstein, -sand und -kies	**300**
Finnland	33
Schweden	69
Dänemark a. d. Ostsee u. Kattegat	141
Norwegen am Skagerrak	16
Norwegen an der Nordsee und am Atlantik	11
31502 Kies	**1**
31701 Ton, Lehm	**5 140**
Bremen	216
Memel	61
Ostgebiete des Deutschen Reiches (Stand 31. 12. 37), z. Z. unter sowjetischer Verwaltung	168
Finnland	136
Schweden	23
Dänemark a. d. Ostsee u. Kattegat	28
Norwegen am Skagerrak	360
Norwegen an der Nordsee und am Atlantik	95
Großbritannien an der Nordsee und Kanal	36
Antwerpen	20
Nordspanien am Atlantik	116
Portugal	180
Griechenland	73
Vereinigte Arabische Republik (Ägypten): am Mittelmeer	20
Tunesien	49
Marokko am Atlantik	23
Kanarische Inseln	190
Senegal	20
Nigeria	31
Südafrika	22
Mosambik	34
Kenia	43
Israel am Mittelmeer	31
Iran	756
Pakistan am Arabischen Meer	877
Indien, Sikkim a. Arabischen Meer	176
Indien, Sikkim a. Golf v. Bengalen	62
Pakistan am Golf von Bengalen	98
Birma	290
Thailand	12
Süd-Korea	54
Japan	16
Kanada am Atlantik	14
Vereinigte Staaten am Atlantik von der kanadischen Grenze bis Kap Hatteras	104
Kolumbien am Karibischen Meer	152
Venezuela	31
Brasilien	15
Uruguay	20
Argentinien	99
Kolumbien am Pazifik	70
Peru	160
Chile	42
Australien	24
Neuseeland	13
31702 Porzellanerde u. ä.	**1 259**
Memel	60
Schweden	15
Dänemark a. d. Ostsee u. Kattegat	22
Dänemark an der Nordsee	46
Norwegen am Skagerrak	176
Norwegen an der Nordsee und am Atlantik	77
Nordspanien am Atlantik	37
Portugal	11
Libyen	26
Nigeria	20
Kenia	35
Sudan	21
Iran	157
Malaysia, Singapur, Brunei	14
Philippinen	15
Thailand	19
Süd-Vietnam	14
Japan	44
Mexiko am Golf von Mexiko	163
Venezuela	16
Brasilien	52
Argentinien	119
Australien	29
Neuseeland	12
319 Schlacken und Aschen (nicht zur Verhüttung)	**324**
Antwerpen	246
Spanien am Golf von Cadiz	25
Kanada an den Großen Seen	11
Chile	20

Güterverkehr über See nach Güterarten und Verkehrsbezirken — Tabelle 9

Güterarten und Verkehrsbezirke	Versand 1967 Mengen in t
331 Marmor, Granit und andere Naturwerksteine, Schiefer	**1 081**
Bremen	87
Finnland	11
Schweden	12
Norwegen am Skagerrak	12
Island	29
Irland	24
Großbritannien an der Nordsee und Kanal	16
Marokko am Atlantik	12
Mauritius	18
Japan	204
Kanada am Atlantik	227
Vereinigte Staaten am Atlantik von der kanadischen Grenze bis Kap Hatteras	21
Vereinigte Staaten am Atlantik von Kap Hatteras bis Key West	109
Venezuela	178
Surinam	30
Vereinigte Staaten am Pazifik	29
332 Gips- und Kalkstein	**87**
Bremen	11
Iran	37
Philippinen	25
333 Findlinge, Kiesel, Schotter und andere zerkleinerte Steine	**1 579**
Bremen	170
Finnland	177
Schweden	45
Dänemark a. d. Ostsee u. Kattegat	496
Norwegen am Skagerrak	104
Island	30
Großbritannien an der Nordsee und Kanal	88
Niederlande: Nieuwe Waterweg	15
Portugal	22
Spanien am Mittelmeer	20
Marokko am Atlantik	29
Iran	39
Pakistan am Arabischen Meer	17
Indien, Sikkim a. Arabischen Meer	15
Thailand	23
Vereinigte Staaten am Atlantik von Kap Hatteras bis Key West	17
Chile	16
Australien	212
334 Gips	**8 103**
Finnland	434
Schweden	518
Dänemark a. d. Ostsee u. Kattegat	44
Norwegen am Skagerrak	637
Norwegen an der Nordsee und am Atlantik	414
Irland	16
Großbritannien: Westküste und Nordirland	113
Nordspanien am Atlantik	23
Portugal	28
Spanien am Mittelmeer	42
Griechenland	80
Marokko am Atlantik	12
Nigeria	11
Kamerun	101
Südwestafrika	23
Südafrika	2 486
Mosambik	23
Tansania: Tanganjika	17
Kenia	176
Sudan	16
Israel am Mittelmeer	32
Pakistan am Arabischen Meer	16
Pakistan am Golf von Bengalen	20
Malaysia, Singapur, Brunei	557
Indonesien	23
Philippinen	1 466
Thailand	41
Hongkong	33
Japan	23
Brasilien	26
Argentinien	33
El Salvador	24
Costa Rica am Pazifik	46
Peru	44
Australien	33
Franz.-Polynesien; Neukaledonien	20
Neuseeland	333
335 Kreide	**1 809**
Irland	23
Großbritannien an der Nordsee und Kanal	96
Nordspanien am Atlantik	17
Portugal	136
Spanien am Mittelmeer	162
Nigeria	148
Südafrika	181
Äthiopien	20
Sudan	85
Kuwait	50
Iran	47
Malaysia, Singapur, Brunei	12
Indonesien	50
Kambodscha	50
Kanada am Atlantik	43
Vereinigte Staaten am Atlantik von der kanadischen Grenze bis Kap Hatteras	198
Venezuela	49
Brasilien	274
Uruguay	25
Chile	27
Australien	11
336 Schwefel	**14 520**
Sowjetische Besatzungszone	15
Finnland	123
Schweden	148
Dänemark a. d. Ostsee u. Kattegat	55
Irland	20
Großbritannien an der Nordsee und Kanal	96
Nordspanien am Atlantik	25
Portugal	53
Norditalien am Ligurischen Meer	2 891
Jugoslawien an der Adria	20
Vereinigte Arabische Republik (Ägypten): am Mittelmeer	40
Marokko am Atlantik	91
Nigeria	19
Kongo (Demokratische Republik)	70
Südafrika	192
Mosambik	11
Mauritius	11
Kenia	867
Äthiopien	11
Sudan	107
Syrien	56
Libanon	83
Israel am Mittelmeer	126
Saudi-Arabien am Roten Meer	20
Irak	173
Pakistan am Arabischen Meer	12
Indien, Sikkim a. Arabischen Meer	6 265
Indien, Sikkim a. Golf v. Bengalen	131
Pakistan am Golf von Bengalen	1 185
Ceylon	36
Birma	304
Malaysia, Singapur, Brunei	199
Indonesien	126
Philippinen	64
Thailand	110
Taiwan (Formosa)	11
Volksrepublik China	11
Vereinigte Staaten am Atlantik von der kanadischen Grenze bis Kap Hatteras	25
Britisch-Honduras, Bahama-Inseln und Bermuda	11
Guatemala am Karibischen Meer	13
Honduras am Karibischen Meer	55
Costa Rica am Karibischen Meer	36
Venezuela	58
Honduras am Pazifik	93
El Salvador	27
Ecuador	23
Peru	50
Paraguay	133
Australien	144
337 Schwefelkies, nicht geröstet	**38**
Kenia	21
33901 Asbest	**2 376**
Bremen	121
Nordwestdeutsches Wasserstraßengebiet	1 322
Finnland	17
Dänemark a. d. Ostsee u. Kattegat	740
Großbritannien an der Nordsee und Kanal	21
Antwerpen	29
Nordspanien am Atlantik	12
Sudan	15
Argentinien	18
33902 Asphaltgestein	**1 040**
Finnland	206
Dänemark a. d. Ostsee u. Kattegat	11
Norwegen am Skagerrak	721
Spanien am Mittelmeer	17
Südafrika	52
Réunion	14
33903 Baryt	**199**
Norwegen am Skagerrak	153
Malaysia, Singapur, Brunei	30
33904 Kryolith	**464**
Großbritannien an der Nordsee und Kanal	159
Spanien am Mittelmeer	60
Vereinigte Staaten am Atlantik von der kanadischen Grenze bis Kap Hatteras	204
33905 Feld- und Flußspat	**3 391**
Finnland	15
Schweden	2 226
Dänemark a. d. Ostsee u. Kattegat	100
Norwegen am Skagerrak	250
Norwegen an der Nordsee und am Atlantik	250
Irland	53
Portugal	160
Türkei	203
Iran	26
Pakistan am Arabischen Meer	81
Kolumbien am Karibischen Meer	15

Tabelle 9 Güterverkehr über See nach Güterarten und Verkehrsbezirken

Güterarten und Verkehrsbezirke	Versand 1967 Mengen in t
33906 Graphit	**3 715**
Bremen	452
Polen	242
Finnland	45
Schweden	116
Norwegen am Skagerrak	153
Norwegen an der Nordsee und am Atlantik	76
Irland	14
Großbritannien: Westküste und Nordirland	12
Großbritannien an der Nordsee und Kanal	629
Portugal	56
Griechenland	20
Südafrika	27
Iran	22
Pakistan am Arabischen Meer	32
Indien, Sikkim a. Arabischen Meer	12
Indien, Sikkim a. Golf v. Bengalen	31
Indonesien	23
Philippinen	266
Thailand	92
Volksrepublik China	221
Japan	14
Vereinigte Staaten a.d. Großen Seen	868
Vereinigte Staaten am Atlantik von der kanadischen Grenze bis Kap Hatteras	74
Mexiko am Golf von Mexiko	11
Argentinien	103
Peru	16
Chile	13
Australien	17
Neuseeland	16
33907 Magnesit	**14 298**
Sowjetunion: Litauen, Lettland Estland	110
Finnland	2 726
Schweden	41
Dänemark a. d. Ostsee u. Kattegat	1 211
Norwegen am Skagerrak	182
Norwegen an der Nordsee und am Atlantik	33
Irland	94
Großbritannien: Westküste und Nordirland	4 960
Großbritannien an der Nordsee und Kanal	1 767
Niederlande: Nieuwe Waterweg	202
Nordspanien am Atlantik	653
Spanien am Golf von Cadiz	18
Südafrika	309
Mosambik	25
Indien, Sikkim a. Golf v. Bengalen	23
Malaysia, Singapur, Brunei	72
Kanada am Atlantik	53
Vereinigte Staaten am Atlantik von der kanadischen Grenze bis Kap Hatteras	22
Vereinigte Staaten am Atlantik von Kap Hatteras bis Key West	759
Kolumbien am Karibischen Meer	16
Venezuela	69
Brasilien	51
Kolumbien am Pazifik	23
Ecuador	11
Chile	751
Australien	36
Franz.-Polynesien; Neukaledonien	11
33908 Kieselgur, Molererde	**2 798**
Ostgebiete des Deutschen Reiches (Stand 31. 12. 37), z. Z. unter polnischer Verwaltung	127
Polen	546
Finnland	172
Schweden	12
Norwegen am Skagerrak	44
Norwegen an der Nordsee und am Atlantik	33
Großbritannien an der Nordsee und Kanal	547
Nordspanien am Atlantik	32
Portugal	49
Spanien am Golf von Cadiz	30
Spanien am Mittelmeer	106
Griechenland	17
Türkei	36
Libyen	44
Nigeria	32
Angola	23
Südafrika	121
Mosambik	13
Zypern	19
Kuwait	80
Iran	53
Indien, Sikkim a. Arabischen Meer	21
Indien, Sikkim a. Golf v. Bengalen	24
Malaysia, Singapur, Brunei	13
Philippinen	35
Kambodscha	20
Hongkong	16
Jamaika	12
Brasilien	18
Argentinien	20
Peru	30
Chile	57
Australien	302
33909 Speckstein, Talkum	**3 695**
Bremen	25
Memel	22
Polen	51
Finnland	656
Schweden	148
Dänemark a. d. Ostsee u. Kattegat	60
Norwegen am Skagerrak	991
Irland	32
Großbritannien: Westküste und Nordirland	119
Großbritannien an der Nordsee und Kanal	526
Niederlande: Nieuwe Waterweg	110
Antwerpen	45
Nordspanien am Atlantik	40
Portugal	115
Spanien am Mittelmeer	98
Jugoslawien an der Adria	11
Griechenland	21
Angola	13
Äthiopien	27
Iran	11
Pakistan am Arabischen Meer	13
Malaysia, Singapur, Brunei	68
Indonesien	200
Kambodscha	15
Süd-Vietnam	22
Hongkong	33
Costa Rica am Karib. Meer	18
Venezuela	33
Nicaragua am Pazifik	15
Costa Rica am Pazifik	23
Peru	13
33910 Mika, Glimmer	**704**
Bremen	66
Danzig	35
Schweden	50
Großbritannien an der Nordsee und Kanal	315
Spanien am Mittelmeer	47
Jugoslawien an der Adria	20
Türkei	35
Frankreich (Binnenland)	13
Iran	12
Japan	16
Vereinigte Staaten am Atlantik von der kanadischen Grenze bis Kap Hatteras	33
33911 Farberden	**51**
Kanada an den Großen Seen	13
33912 Gewöhnliche Erde	**59**
Großbritannien an der Nordsee und Kanal	27
Niederlande: Nieuwe Waterweg	20
33913 Andere mineral. Rohstoffe	**10 024**
Bremen	19
Rheingebiet	94
Finnland	281
Schweden	68
Dänemark a. d. Ostsee u. Kattegat	20
Norwegen am Skagerrak	128
Norwegen an der Nordsee und am Atlantik	147
Irland	33
Großbritannien: Westküste und Nordirland	32
Großbritannien an der Nordsee und Kanal	741
Nordspanien am Atlantik	82
Portugal	152
Türkei	12
Vereinigte Arabische Republik Ägypten am Mittelmeer	36
Marokko am Atlantik	48
Elfenbeinküste	50
Kamerun	20
Angola	26
Südafrika	847
Madagaskar	53
Tansania: Tanganjika	18
Kenia	12
Sudan	44
Israel am Mittelmeer	30
Iran	67
Pakistan am Arabischen Meer	22
Indien, Sikkim a. Arabischen Meer	40
Pakistan am Golf von Bengalen	12
Malaysia, Singapur, Brunei	5 744
Thailand	282
Hongkong	14
Japan	213
Vereinigte Staaten am Atlantik von der kanadischen Grenze bis Kap Hatteras	91
Mexiko am Golf von Mexiko	58
Puerto Rico	11
Kolumbien am Karib. Meer	11
Venezuela	36
Brasilien	42
Argentinien	36
El Salvador	13
Kolumbien am Pazifik	16
Peru	147
Chile	26
Australien	49
340 Stein- und Salinensalz	**120 383**
Schleswig-Holstein (Nordseegebiet)	20
Nordwestdeutsches Wasserstraßengebiet	55
Finnland	524

Güterverkehr über See nach Güterarten und Verkehrsbezirken — Tabelle 9

Güterarten und Verkehrsbezirke	Versand 1967 Mengen in t
Schweden	12 145
Dänemark a. d. Ostsee u. Kattegat	1 459
Norwegen am Skagerrak	2 377
Norwegen an der Nordsee und am Atlantik	5 479
Island	1 003
Irland	5 193
Großbritannien: Westküste und Nordirland	335
Großbritannien an der Nordsee und Kanal	24 753
Vereinigte Arabische Republik (Ägypten): am Mittelmeer	15
Senegal	41
Sierra Leone	239
Liberia	2 377
Elfenbeinküste	94
Ghana	12
Togo	75
Dahome	43
Nigeria	21 852
Kamerun	23 224
Gabun	83
Kongo (Brazzaville)	25
Angola	22
Südafrika	51
Réunion	615
Mosambik	1 987
Madagaskar	80
Tansania: Tanganjika	1 895
Tansania: Sansibar	26
Kenia	5 623
Sudan	23
Libanon	706
Israel am Mittelmeer	1 240
Kuwait	66
Iran	36
Pakistan am Arabischen Meer	23
Malaysia, Singapur, Brunei	26
Philippinen	272
Thailand	123
Hongkong	850
Vereinigte Staaten am Atlantik von der kanadischen Grenze bis Kap Hatteras	122
Barbados, Caymaninseln, Inseln vor und unter dem Winde, Turks- und Caicosinseln	465
Jamaika	754
Trinidad und Tobago	174
Britisch-Honduras, Bahama-Inseln und Bermuda	35
Guatemala am Karibischen Meer	17
Venezuela	23
Surinam	1 151
Brasilien	90
Uruguay	266
Honduras am Pazifik	105
Australien	82
Neu-Guinea (austral. Verwaltung)	895
Tonga, Fidschi, Gilbert- u. Ellice-Inseln, Salomon-Inseln, Britisch	143
Franz.-Polynesien; Neukaledonien	100
Neuseeland	634
Hawaii, US-Bundesstaat	182
361 Eisenerze und -konzentrate (ausgenommen Schwefelkies)	**6 039**
Schweden	25
Norwegen an der Nordsee und am Atlantik	40
Frankreich am Kanal	5 400
Südafrika	51
Irak	203
Vereinigte Staaten am Atlantik von der kanadischen Grenze bis Kap Hatteras	304
365 Schwefelkiesabbrände	**26 371**
Schweden	725
Frankreich am Kanal	25 630
372 Eisenschlacken und -aschen zur Verhüttung	**1**
376 Eisen- und Stahlschrott zur Verhüttung	**98 481**
Nordwestdeutsches Wasserstraßengebiet	3 135
Rheingebiet	3 299
Finnland	1 755
Schweden	70
Großbritannien an der Nordsee und Kanal	402
Niederlande: Noordzee-Kanaal	16 809
Belgien	531
Frankreich am Kanal	403
Nordspanien am Atlantik	43 320
Norditalien an der Adria	2 026
Türkei	7 005
Pakistan am Arabischen Meer	382
Indien, Sikkim am Arab. Meer	60
Malaysia, Singapur, Brunei	1 402
Thailand	2 794
Hongkong	2 433
Taiwan (Formosa)	1 606
Volksrepublik China	10 769
Japan	141
Vereinigte Staaten am Atlantik von der kanadischen Grenze bis Kap Hatteras	92
Vereinigte Staaten am Golf von Mexiko	29
377 Sonstiger Eisen- und Stahlschrott	**10 296**
Bremen	45
Rheingebiet	116
Nordspanien am Atlantik	4 311
Spanien am Mittelmeer	751
Griechenland	13
Iran	24
Pakistan am Arabischen Meer	501
Malaysia, Singapur, Brunei	1 163
Thailand	2 036
Hongkong	821
Japan	485
381 Bauxit, Aluminiumerze und -konzentrate	**2**
383 Kupfererze und -konzentrate	**2 900**
Antwerpen	483
Übriges Belgien	1 575
Frankreich am Atlantik	17
Spanien am Golf von Cadiz	820
385 Manganerze und -konzentrate	**1 273**
Schweden	81
Dänemark a. d. Ostsee u. Kattegat	476
Großbritannien an der Nordsee und Kanal	30
Portugal	20
Griechenland	74
Türkei	355
Kenia	30
Pakistan am Arabischen Meer	193
387 01 Titanerze	**196**
Finnland	154
Großbritannien an der Nordsee und Kanal	39
387 03 Chromerz	**20**
Vereinigte Staaten am Pazifik	19
387 04 Zinkerz	**1 097**
Rheingebiet	1 095
387 05 Wolframerz	**2 467**
Bremen	199
Danzig	15
Polen	2 152
Schweden	65
387 06 Andere NE-Metallerze	**948**
Bremen	36
Finnland	31
Dänemark a. d. Ostsee u. Kattegat	16
Norwegen am Skagerrak	218
Großbritannien: Westküste und Nordirland	20
Großbritannien an der Nordsee und Kanal	153
Niederlande: Nieuwe Waterweg	20
Nordspanien am Atlantik	51
Mittelitalien	101
Indien, Sikkim a. Golf v. Bengalen	11
Birma	37
Japan	170
Vereinigte Staaten am Atlantik von der kanadischen Grenze bis Kap Hatteras	21
Australien	41
389 01 Abfälle von NE-Metallen	**7 248**
Bremen	184
Schweden	802
Dänemark a. d. Ostsee u. Kattegat	30
Großbritannien an der Nordsee und Kanal	253
Niederlande: Nieuwe Waterweg	60
Antwerpen	97
Portugal	12
Spanien am Golf von Cadiz	567
Spanien am Mittelmeer	195
Griechenland	4 480
Indien, Sikkim a. Arabischen Meer	91
Japan	275
Vereinigte Staaten am Atlantik von der kanadischen Grenze bis Kap Hatteras	35
Vereinigte Staaten am Golf von Mexiko	26
Australien	107
389 02 NE-Altmetalle	**699**
Bremen	231
Dänemark a. d. Ostsee u. Kattegat	15
Großbritannien an der Nordsee und Kanal	43
Antwerpen	54
Spanien am Golf von Cadiz	265
Vereinigte Staaten am Atlantik von der kanadischen Grenze bis Kap Hatteras	79
411 Steinkohle	**6 279**
Schleswig-Holstein (Nordseegebiet)	16
Finnland	20
Schweden	3 354
Dänemark a. d. Ostsee u. Kattegat	2 420

Tabelle 9 — Güterverkehr über See nach Güterarten und Verkehrsbezirken

Güterarten und Verkehrsbezirke	Versand 1967 Mengen in t
Großbritannien an der Nordsee und Kanal	342
Tansania: Tanganjika	25
Uruguay	58
Peru	40
417 Steinkohlenkoks	**253 788**
Schleswig-Holstein (Ostseegebiet)	2 259
Schleswig-Holstein(Nordseegebiet)	2 168
Unterwesergebiet	892
Ems-, Jade-, Huntegebiet	4 486
Rheingebiet	743
Finnland	4 019
Schweden	109 744
Dänemark a. d. Ostsee u. Kattegat	95 894
Dänemark an der Nordsee	6 488
Norwegen am Skagerrak	8 411
Norwegen an der Nordsee und am Atlantik	2 048
Island	15
Portugal	12 891
Nigeria	202
Angola	100
Tansania: Tanganjika	153
Kenia	306
Puerto Rico	568
Surinam	13
Brasilien	2 000
Argentinien	25
Nicaragua am Pazifik	20
Peru	42
Hawaii, US-Bundesstaat	300
429 Torf (einschl. Briketts u. Koks)	**556**
Vereinigte Staaten am Atlantik von der kanadischen Grenze bis Kap Hatteras	193
Vereinigte Staaten am Atlantik von Kap Hatteras bis Key West	70
Vereinigte Staaten am Golf von Mexiko	100
Vereinigte Staaten am Pazifik	162
Australien	14
450 Rohes Erdöl	**1**
471 Motorenbenzin und ähnliche Leichtöle	**897 897**
Schleswig-Holstein(Nordseegebiet)	887
Bremen	150 275
Emden	2 100
Ems-, Jade-, Huntegebiet	15 618
Nordwestdeutsches Wasserstraßengebiet	1 026
Rheingebiet	9 105
Finnland	3 667
Schweden	34 556
Dänemark a. d. Ostsee u. Kattegat	36 919
Dänemark an der Nordsee	32 493
Norwegen am Skagerrak	17
Großbritannien: Westküste und Nordirland	56 467
Großbritannien an der Nordsee und Kanal	163 207
Niederlande: Nieuwe Waterweg	340 379
Niederlande: Noordzee-Kanaal	2 119
Antwerpen	47 318
Übriges Belgien	300
Portugal	103
Frankreich (Binnenland)	775
Aden und Protektorat Südarabien	11
Pakistan am Arabischen Meer	500
Indien, Sikkim a. Arabischen Meer	34
472 Gasöl, Dieselöl und leichtes Heizöl	**643 681**
Schleswig-Holstein (Ostseegebiet)	2 595
Schleswig-Holstein(Nordseegebiet)	1 580
Unterwesergebiet	184 156
Bremerhaven	73 748
Bremen	177 086
Emden	38 910
Ems-, Jade-, Huntegebiet	86 238
Rheingebiet	456
Sowjetische Besatzungszone	28
Danzig	40
Schweden	19 114
Dänemark a. d. Ostsee u. Kattegat	5 030
Dänemark an der Nordsee	255
Grönland und Färöer	570
Großbritannien an der Nordsee und Kanal	37 237
Niederlande: Nieuwe Waterweg	14 994
Belgien	1 483
Tansania: Tanganjika	94
Somalia	56
475 Sonstige Kraft- und Leuchtstoffe	**33 061**
Bremen	3 627
Ems-, Jade-, Huntegebiet	16 363
Rheingebiet	6 950
Finnland	721
Schweden	612
Dänemark a. d. Ostsee u. Kattegat	571
Großbritannien an der Nordsee und Kanal	1 187
Niederlande: Nieuwe Waterweg	665
Antwerpen	18
Übrigens Belgien	2 281
Pakistan am Arabischen Meer	21
477 Schweres Heizöl	**88 664**
Schleswig-Holstein(Nordseegebiet)	5 256
Unterwesergebiet	12 266
Bremen	625
Emden	10 584
Ems-, Jade-, Huntegebiet	59 852
Sowjetische Besatzungszone	21
Malaysia, Singapur, Brunei	59
481 Schmieröle und -fette	**97 447**
Schleswig-Holstein(Nordseegebiet)	28
Bremen	2 723
Rheingebiet	161
Sowjetische Besatzungszone	72
Danzig	692
Ostgebiete des Deutschen Reiches (Stand 31. 12. 37), z. Z. unter polnischer Verwaltung	213
Polen	348
Sowjetunion: Litauen, Lettland, Estland	105
Finnland	1 546
Schweden	1 282
Dänemark a. d. Ostsee u. Kattegat	1 534
Norwegen am Skagerrak	555
Norwegen an der Nordsee und am Atlantik	232
Island	47
Großbritannien: Westküste und Nordirland	11 069
Großbritannien an der Nordsee und Kanal	22 293
Niederlande: Nieuwe Waterweg	8 058
Niederlande: Noordzee-Kanaal	79
Übrige Niederlande	750
Antwerpen	4 181
Übriges Belgien	11 864
Frankreich am Kanal	2 301
Nordspanien am Atlantik	795
Portugal	1 491
Gibraltar	17
Malta	25
Spanien am Mittelmeer	154
Frankreich am Mittelmeer	12
Norditalien am Ligurischen Meer	1 073
Norditalien an der Adria	2 209
Mittelitalien	7 307
Jugoslawien an der Adria	128
Griechenland	1 455
Türkei	140
Bulgarien	88
Vereinigte Arabische Republik (Ägypten): am Mittelmeer	1 201
Libyen	12
Algerien	39
Marokko am Mittelmeer und Spanisch-Nordafrika	12
Marokko am Atlantik	111
Kanarische Inseln	122
Mauretanien	17
Senegal	124
Elfenbeinküste	75
Ghana	78
Nigeria	279
Kamerun	20
Kongo (Brazzaville)	20
Angola	483
Südwestafrika	27
Südafrika	763
Mosambik	240
Tansania: Tanganjika	287
Mauritius	11
Kenia	968
Französische Somaliküste	66
Äthiopien	215
Sudan	420
Zypern	19
Libanon	31
Israel am Mittelmeer	40
Jordanien	42
Saudi-Arabien am Roten Meer	77
Aden und Protektorat Südarabien	742
Trucial Oman, Gebiet unter britischem Schutz	122
Katar	16
Bahrein	28
Saudi-Arabien am Persischen Golf	31
Kuwait	393
Irak	222
Iran	241
Pakistan am Arabischen Meer	243
Indien, Sikkim a. Arabischen Meer	19
Indien, Sikkim a. Golf v. Bengalen	397
Pakistan am Golf von Bengalen	14
Ceylon	731
Birma	329
Malaysia, Singapur, Brunei	1 213
Indonesien	96
Philippinen	16
Thailand	165
Hongkong	180
Taiwan (Formosa)	36
Süd-Korea	23
Japan	49
Vereinigte Staaten am Atlantik von der kanadischen Grenze bis Kap Hatteras	77
Martinique; Guadeloupe	75
Barbados, Caymaninseln, Inseln vor und unter dem Winde, Turks- und Caicosinseln	37
Haiti	11
Jamaika	34
Trinidad und Tobago	31
Kolumbien am Karibischen Meer	12
Guayana, ehem. British-Guayana	78
Brasilien	127

Güterverkehr über See nach Güterarten und Verkehrsbezirken — Tabelle 9

Güterarten und Verkehrsbezirke	Versand 1967 Mengen in t
Argentinien	30
Peru	11
Chile	47
Australien	419
Tonga, Fidschi, Gilbert- u. Ellice-Inseln, Salomon-Inseln, Britisch Franz.-Polynesien; Neukaledonien	19
Neuseeland	20
	139
483 Bitumen und bituminöse Gemische	**39 184**
Bremen	79
Finnland	2 030
Schweden	302
Dänemark a. d. Ostsee u. Kattegat	23 056
Norwegen am Skagerrak	11 144
Norwegen an der Nordsee und am Atlantik	72
Island	33
Großbritannien an der Nordsee und Kanal	56
Antwerpen	38
Frankreich am Kanal	505
Portugal	639
Spanien am Mittelmeer	50
Nigeria	288
Tansania: Tanganjika	17
Mauritius	26
Kenia	51
Syrien	14
Libanon	35
Israel am Mittelmeer	12
Saudi-Arabien am Persischen Golf	11
Irak	55
Iran	148
Pakistan am Arabischen Meer	15
Pakistan am Golf von Bengalen	33
Birma	13
Indonesien	13
Philippinen	50
Thailand	52
Kambodscha	29
Japan	23
Kanada an den Großen Seen	103
Haiti	38
Chile	41
48501 Paraffin	**49 564**
Sowjetische Besatzungszone	40
Memel	18
Polen	76
Finnland	3 640
Schweden	2 805
Dänemark a. d. Ostsee u. Kattegat	1 264
Norwegen am Skagerrak	3 510
Norwegen an der Nordsee und am Atlantik	227
Island	42
Irland	732
Großbritannien: Westküste und Nordirland	272
Großbritannien an der Nordsee und Kanal	1 768
Niederlande: Nieuwe Waterweg	35
Niederlande: Noordzee-Kanaal	29
Antwerpen	339
Übriges Belgien	12
Frankreich am Kanal	14
Nordspanien am Atlantik	753
Portugal	220
Spanien am Golf von Cadiz	102
Malta	59
Spanien am Mittelmeer	275
Norditalien am Ligurischen Meer	808
Mittelitalien	50
Sizilien	285
Süditalien	2 278
Griechenland	187
Türkei	1 699
Tunesien	205
Algerien	431
Marokko: Tanger	203
Marokko am Atlantik	778
Kanarische Inseln	870
Gambia	107
Sierra Leone	22
Elfenbeinküste	96
Nigeria	524
Kamerun	60
Angola	16
Südafrika	212
Mosambik	280
Kenia	33
Äthiopien	12
Sudan	25
Zypern	19
Syrien	54
Libanon	54
Israel am Mittelmeer	17
Pakistan am Arabischen Meer	120
Pakistan am Golf von Bengalen	59
Malaysia, Singapur, Brunei	39
Indonesien	49
Thailand	23
Japan	69
Kanada am Atlantik	22
Kanada an den Großen Seen	21
Vereinigte Staaten am Atlantik von der kanadischen Grenze bis Kap Hatteras	1 483
Vereinigte Staaten am Golf von Mexiko	19
Mexiko am Golf von Mexiko	31
Haiti	16
Jamaika	31
Kolumbien am Karibischen Meer	9 631
Venezuela	19
Uruguay	50
Brasilien	1 076
Argentinien	64
El Salvador	22
Kolumbien am Pazifik	6 135
Ecuador	445
Peru	143
Chile	4 309
Australien	49
48502 Montanwachs	**5 415**
Sowjetische Besatzungszone	22
Finnland	200
Schweden	92
Dänemark a. d. Ostsee u. Kattegat	25
Norwegen am Skagerrak	70
Norwegen an der Nordsee und am Atlantik	30
Irland	109
Großbritannien an der Nordsee und Kanal	190
Antwerpen	18
Nordspanien am Atlantik	35
Portugal	27
Spanien am Mittelmeer	110
Norditalien am Ligurischen Meer	26
Mittelitalien	152
Griechenland	41
Türkei	131
Sierra Leone	15
Kamerun	46
Südafrika	273
Mosambik	598
Israel am Mittelmeer	28
Iran	11
Pakistan am Arabischen Meer	17
Birma	11
Indonesien	11
Philippinen	12
Taiwan (Formosa)	49
Volksrepublik China	26
Japan	532
Kanada am Atlantik	88
Kanada an den Großen Seen	22
Vereinigte Staaten a.d. Großen Seen	136
Vereinigte Staaten am Atlantik von der kanadischen Grenze bis Kap Hatteras	1 455
Vereinigte Staaten am Golf von Mexiko	93
Mexiko am Golf von Mexiko	45
Venezuela	213
Brasilien	29
Argentinien	13
Vereinigte Staaten am Pazifik	119
Peru	17
Australien	99
Neuseeland	48
48503 Petroleumkoks	**4**
48504 Andere nichtenergetische Erdölderivate	**18 815**
Bremen	12
Memel	22
Ostgebiete des Deutschen Reiches (Stand 31. 12. 37), z. Z. unter polnischer Verwaltung	124
Ostgebiete des Deutschen Reiches (Stand 31. 12. 37), z. Z. unter sowjetischer Verwaltung	189
Polen	1 018
Finnland	2 049
Schweden	990
Dänemark a. d. Ostsee u. Kattegat	205
Norwegen am Skagerrak	247
Norwegen an der Nordsee und am Atlantik	16
Island	11
Irland	16
Großbritannien: Westküste und Nordirland	168
Großbritannien an der Nordsee und Kanal	826
Niederlande: Nieuwe Waterweg	74
Antwerpen	309
Übriges Belgien	27
Frankreich am Kanal	123
Nordspanien am Atlantik	252
Portugal	506
Spanien am Golf von Cadiz	35
Spanien am Mittelmeer	658
Frankreich am Mittelmeer	19
Norditalien am Ligurischen Meer	174
Mittelitalien	86
Jugoslawien an der Adria	32
Griechenland	173
Türkei	284
Tunesien	41
Marokko am Atlantik	28
Kanarische Inseln	18
Senegal	58
Sierra Leone	13
Elfenbeinküste	114
Ghana	1 666
Togo	40
Nigeria	2 251
Kongo (Demokratische Republik)	15
Angola	17
Südafrika	1 574
Mosambik	574

Tabelle 9 Güterverkehr über See nach Güterarten und Verkehrsbezirken

Güterarten und Verkehrsbezirke	Versand 1967 Mengen in t
Tansania: Tanganjika	15
Mauritius	21
Kenia	177
Äthiopien	231
Sudan	181
Libanon	39
Israel am Mittelmeer	73
Saudi-Arabien am Roten Meer	55
Aden und Protektorat Südarabien	65
Kuwait	15
Irak	13
Iran	201
Pakistan am Arabischen Meer	255
Indien, Sikkim a. Arabischen Meer	27
Ceylon	21
Birma	113
Malaysia, Singapur, Brunei	35
Indonesien	128
Philippinen	66
Thailand	241
Hongkong	171
Taiwan (Formosa)	112
Süd-Korea	106
Japan	12
Vereinigte Staaten a.d. Großen Seen	13
Vereinigte Staaten am Atlantik von der kanadischen Grenze bis Kap Hatteras	97
Vereinigte Staaten am Golf von Mexiko	35
Barbados, Caymaninseln, Inseln vor und unter dem Winde, Turks- und Caicosinseln	41
Haiti	27
Jamaika	63
Trinidad und Tobago	19
Kolumbien am Karibischen Meer	13
Brasilien	310
Vereinigte Staaten am Pazifik	30
El Salvador	11
Nicaragua am Pazifik	22
Kolumbien am Pazifik	31
Ecuador	13
Peru	34
Chile	55
Australien	404
Neuseeland	14
487 Natur-, Raffinerie- und verwandte Gase	**418**
Nordwestdeutsches Wasserstraßengebiet	250
Finnland	51
Schweden	22
Iran	66
491 Benzol	**3 293**
Großbritannien an der Nordsee und Kanal	1 835
Frankreich am Atlantik	1 402
Marokko am Atlantik	22
495*01* Teer	**19 947**
Niederlande: Nieuwe Waterweg	1 682
Niederlande: Noordzee-Kanaal	17 090
Frankreich am Atlantik	1 047
Indien, Sikkim a. Arabischen Meer	83
495*02* Naphthalin	**1 901**
Finnland	69
Schweden	19
Dänemark a. d. Ostsee u. Kattegat	15
Norwegen am Skagerrak	27
Großbritannien an der Nordsee und Kanal	28
Antwerpen	20
Portugal	14
Griechenland	249
Südafrika	23
Zypern	22
Israel am Mittelmeer	21
Aden und Protektorat Südarabien	55
Indien, Sikkim a. Arabischen Meer	45
Malaysia, Singapur, Brunei	67
Indonesien	80
Kambodscha	14
Hongkong	314
Volksrepublik China	743
Argentinien	22
Australien	15
Neuseeland	18
495*03* Andere Steinkohlenteerableitungen	**4 610**
Finnland	83
Schweden	179
Dänemark a. d. Ostsee u. Kattegat	1 455
Norwegen am Skagerrak	15
Norwegen an der Nordsee und am Atlantik	411
Großbritannien: Westküste und Nordirland	15
Großbritannien an der Nordsee und Kanal	910
Norditalien am Ligurischen Meer	11
Marokko am Atlantik	11
Ghana	13
Südafrika	18
Irak	11
Pakistan am Arabischen Meer	74
Indien, Sikkim a. Arabischen Meer	148
Indien, Sikkim a. Golf v. Bengalen	32
Indonesien	11
Nord-Vietnam	11
Volksrepublik China	287
Kanada am Atlantik	24
Kanada an den Großen Seen	49
Vereinigte Staaten a.d. Großen Seen	12
Vereinigte Staaten am Atlantik von der kanadischen Grenze bis Kap Hatteras	713
Brasilien	11
Uruguay	12
Chile	19
495*04* Pechkoks	**46**
Großbritannien: Westküste und Nordirland	15
Großbritannien an der Nordsee und Kanal	25
495*05* Phenol	**421**
Dänemark a. d. Ostsee u. Kattegat	215
Dänemark an der Nordsee	60
Großbritannien an der Nordsee und Kanal	55
Antwerpen	63
495*06* Andere rohe chemische Erzeugnisse der Kohle- und Naturgasdestillation	**5 918**
Schweden	894
Norwegen an der Nordsee und am Atlantik	310
Großbritannien an der Nordsee und Kanal	2 983
Niederlande: Nieuwe Waterweg	948
Südafrika	23
Pakistan am Arabischen Meer	70
Indien, Sikkim a. Arabischen Meer	235
Indien, Sikkim a. Golf v. Bengalen	18
Japan	208
Vereinigte Staaten a.d. Großen Seen	11
Brasilien	128
Uruguay	19
Argentinien	44
511 Schwefelsäure	**17 148**
Irland	2 956
Großbritannien an der Nordsee und Kanal	11 224
Libyen	25
Kanarische Inseln	12
Liberia	23
Ghana	307
Nigeria	46
Sudan	22
Zypern	19
Syrien	53
Pakistan am Golf von Bengalen	1 851
Indonesien	39
Japan	310
Dominikanische Republik	44
Brasilien	11
Nicaragua am Pazifik	22
Ecuador	43
513 Ätznatron	**31 752**
Finnland	33
Dänemark a. d. Ostsee u. Kattegat	61
Island	78
Irland	271
Frankreich am Kanal	21
Norditalien am Ligurischen Meer	20
Norditalien an der Adria	32
Süditalien	26
Türkei	922
Libyen	49
Kanarische Inseln	151
Liberia	196
Elfenbeinküste	27
Ghana	56
Dahome	31
Nigeria	453
Kongo (Brazzaville)	88
Kongo (Demokratische Republik)	20
Angola	159
Südwestafrika	15
Südafrika	2 210
Mosambik	489
Madagaskar	49
Tansania: Tanganjika	429
Mauritius	205
Kenia	1 302
Somalia	26
Französische Somaliküste	137
Äthiopien	47
Sudan	491
Zypern	21
Israel am Mittelmeer	56
Saudi-Arabien am Roten Meer	22
Saudi-Arabien am Persischen Golf	49
Kuwait	44
Iran	196
Pakistan am Arabischen Meer	645
Indien, Sikkim a. Arabischen Meer	152
Indien, Sikkim a. Golf v. Bengalen	87
Pakistan am Golf von Bengalen	1 430
Malaysia, Singapur, Brunei	356
Indonesien	2 669
Philippinen	1 995

Güterverkehr über See nach Güterarten und Verkehrsbezirken — Tabelle 9

Güterarten und Verkehrsbezirke	Versand 1967 Mengen in t
Thailand	64
Kanada am Atlantik	13
Vereinigte Staaten am Golf von Mexiko	32
Mexiko am Golf von Mexiko	152
Barbados, Caymaninseln, Inseln vor und unter dem Winde, Turks- und Caicosinseln	51
Haiti	102
Honduras am Karibischen Meer	69
Costa Rica am Karibischen Meer	27
Kolumbien am Karibischen Meer	543
Brasilien	10 212
Uruguay	1 402
Argentinien	1 021
El Salvador	430
Nicaragua am Pazifik	65
Costa Rica am Pazifik	136
Panama am Pazifik	28
Ecuador	255
Peru	177
Chile	284
Paraguay	250
Australien	408
West-Samoa	20
Neuseeland	115
515 Natriumkarbonat	**16 665**
Norwegen am Skagerrak	16
Island	32
Großbritannien an der Nordsee und Kanal	21
Portugal	14
Sizilien	113
Süditalien	47
Vereinigte Arabische Republik (Ägypten): am Mittelmeer	15
Marokko: Tanger	51
Nigeria	102
Angola	25
Südafrika	489
Mosambik	217
Tansania: Tanganjika	30
Kenia	15
Aden und Protektorat Südarabien	28
Bahrein	15
Irak	15
Pakistan am Arabischen Meer	44
Pakistan am Golf von Bengalen	25
Ceylon	45
Birma	14
Indonesien	142
Japan	50
Mexiko am Golf von Mexiko	142
Costa Rico am Karibischen Meer	155
Venezuela	25
Guayana, ehem. British-Guayana	13
Brasilien	203
Uruguay	2 590
Argentinien	9 403
El Salvador	100
Nicaragua am Pazifik	20
Costa Rica am Pazifik	18
Ecuador	11
Peru	20
Chile	2 320
516 Kalziumkarbid	**2 100**
Finnland	53
Großbritannien an der Nordsee und Kanal	355
Liberia	13
Nigeria	22
Südafrika	440
Saudi-Arabien am Persischen Golf	11
Kuwait	22
Iran	22
Indonesien	915
Jamaika	64
Venezuela	146
Chile	22
517 Aluminiumoxyd und -hydroxyd	**2 648**
Finnland	11
Schweden	32
Norwegen am Skagerrak	54
Großbritannien: Westküste und Nordirland	650
Großbritannien an der Nordsee und Kanal	375
Kenia	171
Israel am Mittelmeer	112
Saudi-Arabien am Persischen Golf	21
Iran	67
Indien, Sikkim a. Arabischen Meer	26
Pakistan am Golf von Bengalen	111
Vereinigte Staaten am Atlantik von der kanadischen Grenze bis Kap Hatteras	120
Vereinigte Staaten am Golf von Mexiko	21
Mexiko am Golf von Mexiko	190
Venezuela	40
Argentinien	36
Vereinigte Staaten am Pazifik	461
El Salvador	20
Australien	52
Neuseeland	12
519*01* Bittersalz	**8 009**
Sowjetische Besatzungszone	161
Ostgebiete des Deutschen Reiches (Stand 31. 12. 37), z. Z. unter sowjetischer Verwaltung	35
Norwegen am Skagerrak	25
Irland	45
Großbritannien: Westküste und Nordirland	26
Großbritannien an der Nordsee und Kanal	2 867
Antwerpen	50
Portugal	732
Türkei	386
Marokko am Atlantik	27
Sierra Leone	12
Elfenbeinküste	180
Ghana	21
Nigeria	245
Südafrika	103
Mosambik	28
Tansania: Tanganjika	16
Kenia	34
Französische Somaliküste	20
Äthiopien	14
Israel am Mittelmeer	61
Jordanien	15
Iran	166
Ceylon	61
Birma	40
Malaysia, Singapur, Brunei	285
Indonesien	51
Philippinen	61
Thailand	180
Süd-Korea	25
Kanada am Atlantik	107
Kanada an den Großen Seen	30
Vereinigte Staaten am Atlantik von der kanadischen Grenze bis Kap Hatteras	20
Mexiko am Golf von Mexiko	30
Barbados, Caymaninseln, Inseln vor und unter dem Winde, Turks- und Caicosinseln	16
Haiti	12
Trinidad und Tobago	22
Guatemala am Karibischen Meer	78
Costa Rica am Karibischen Meer	27
Venezuela	713
Brasilien	120
Uruguay	62
Argentinien	81
El Salvador	13
Costa Rica am Pazifik	30
Kolumbien am Pazifik	45
Ecuador	24
Peru	119
Australien	343
Neuseeland	32
519*02* Chlormagnesium	**3 494**
Finnland	121
Norwegen am Skagerrak	48
Großbritannien an der Nordsee und Kanal	1 309
Portugal	123
Spanien am Mittelmeer	100
Türkei	182
Marokko am Atlantik	91
Südafrika	73
Französische Somaliküste	66
Malaysia, Singapur, Brunei	25
Philippinen	16
Thailand	127
Hongkong	63
Kanada am Atlantik	92
Kanada an den Großen Seen	15
Vereinigte Staaten am Atlantik von Kap Hatteras bis Key West	46
Vereinigte Staaten am Golf von Mexiko	30
Mexiko am Golf von Mexiko	34
Kolumbien am Karibischen Meer	67
Venezuela	261
Argentinien	27
Vereinigte Staaten am Pazifik	103
Kolumbien am Pazifik	39
Peru	12
Chile	25
Australien	308
519*03* Glaubersalz	**24 341**
Sowjetische Besatzungszone	141
Ostgebiete des Deutschen Reiches (Stand 31. 12. 37), z. Z. unter sowjetischer Verwaltung	20
Schweden	2 222
Dänemark a. d. Ostsee u. Kattegat	3 857
Norwegen am Skagerrak	2 290
Norwegen an der Nordsee und am Atlantik	403
Island	25
Irland	721
Großbritannien an der Nordsee und Kanal	2 293
Antwerpen	26
Portugal	47
Sizilien	15
Griechenland	43
Libyen	81
Tunesien	18
Algerien	20
Marokko am Atlantik	1 059
Nigeria	278
Angola	252

Tabelle 9 Güterverkehr über See nach Güterarten und Verkehrsbezirken

Güterarten und Verkehrsbezirke	Versand 1967 Mengen in t
Südafrika	266
Mosambik	31
Kenia	178
Äthiopien	20
Sudan	11
Zypern	100
Libanon	122
Israel am Mittelmeer	11
Jordanien	106
Irak	30
Iran	489
Pakistan am Arabischen Meer	153
Pakistan am Golf von Bengalen	1 087
Birma	32
Malaysia, Singapur, Brunei	228
Philippinen	394
Thailand	76
Kanada am Atlantik	34
Vereinigte Staaten am Atlantik von der kanadischen Grenze bis Kap Hatteras	470
Mexiko am Golf von Mexiko	20
Dominikanische Republik	16
Jamaika	163
Trinidad und Tobago	423
Kolumbien am Karibischen Meer	182
Venezuela	1 290
Brasilien	1 528
Uruguay	13
Argentinien	47
Honduras am Pazifik	204
El Salvador	13
Nicaragua am Pazifik	19
Costa Rica am Pazifik	42
Kolumbien am Pazifik	76
Ecuador	42
Peru	225
Paraguay	16
Australien	1 648
Neuseeland	646
51904 Glyzerin	**1 053**
Bremen	49
Ostgebiete des Deutschen Reiches (Stand 31. 12. 37), z. Z. unter polnischer Verwaltung	22
Polen	20
Schweden	130
Dänemark a. d. Ostsee u. Kattegat	124
Norwegen am Skagerrak	33
Großbritannien: Westküste und Nordirland	113
Nordspanien am Atlantik	74
Spanien am Mittelmeer	66
Norditalien am Ligurischen Meer	28
Griechenland	12
Israel am Mittelmeer	105
Thailand	11
Volksrepublik China	109
Argentinien	54
Chile	11
Australien	14
51905 Arsenik	**1 293**
Indien, Sikkim a. Golf v. Bengalen	16
Japan	21
Vereinigte Staaten am Atlantik von der kanadischen Grenze bis Kap Hatteras	20
Argentinien	33
Vereinigte Staaten am Pazifik	660
Australien	526
51906 Chlorsaures und chromsaures Kali	**2 307**
Norwegen am Skagerrak	25
Großbritannien an der Nordsee und Kanal	133
Antwerpen	16
Malta	11
Süditalien	22
Vereinigte Arabische Republik (Ägypten): am Mittelmeer	116
Libyen	16
Kanarische Inseln	11
Ghana	22
Nigeria	64
Südafrika	45
Mosambik	92
Madagaskar	50
Sudan	28
Pakistan am Golf von Bengalen	44
Ceylon	17
Birma	191
Indonesien	94
Philippinen	212
Thailand	27
Vereinigte Staaten am Atlantik von der kanadischen Grenze bis Kap Hatteras	60
Mexiko am Golf von Mexiko	21
Honduras am Karibischen Meer	23
Kolumbien am Karibischen Meer	57
Venezuela	15
Brasilien	162
Uruguay	115
Argentinien	219
El Salvador	113
Nicaragua am Pazifik	12
Kolumbien am Pazifik	104
Ecuador	66
Chile	14
Paraguay	14
51907 Kupfervitriol	**1 698**
Finnland	406
Schweden	60
Norwegen am Skagerrak	130
Norwegen an der Nordsee und am Atlantik	55
Portugal	25
Nigeria	15
Südafrika	14
Iran	15
Indien, Sikkim a. Golf v. Bengalen	12
Pakistan am Golf von Bengalen	76
Indonesien	263
Philippinen	31
Volksrepublik China	500
Guatemala am Karibischen Meer	20
Brasilien	23
51908 Salpetersäure	**86**
Sowjetische Besatzungszone	12
Tunesien	13
51909 Kalisalpeter	**4 037**
Dänemark a. d. Ostsee u. Kattegat	90
Norwegen an der Nordsee und am Atlantik	20
Irland	36
Großbritannien an der Nordsee und Kanal	1 955
Portugal	21
Griechenland	58
Ghana	14
Nigeria	256
Südafrika	78
Kenia	31
Libanon	23
Iran	55
Ceylon	28
Malaysia, Singapur, Brunei	60
Indonesien	42
Philippinen	58
Thailand	296
Hongkong	128
Kanada an den Großen Seen	21
Vereinigte Staaten am Atlantik von der kanadischen Grenze bis Kap Hatteras	83
Mexiko am Golf von Mexiko	17
Kolumbien am Karibischen Meer	16
Venezuela	108
Brasilien	113
Uruguay	31
Argentinien	30
El Salvador	79
Nicaragua am Pazifik	14
Peru	12
Australien	213
51910 Schwefelnatrium	**4 995**
Ostgebiete des Deutschen Reiches (Stand 31. 12. 37), z. Z. unter sowjetischer Verwaltung	30
Finnland	220
Schweden	514
Dänemark a. d. Ostsee u. Kattegat	173
Norwegen am Skagerrak	184
Norwegen an der Nordsee und am Atlantik	224
Großbritannien an der Nordsee und Kanal	291
Südafrika	241
Mosambik	17
Mauritius	27
Israel am Mittelmeer	93
Iran	28
Pakistan am Arabischen Meer	31
Indien, Sikkim a. Arabischen Meer	14
Pakistan am Golf von Bengalen	27
Malaysia, Singapur, Brunei	1 703
Indonesien	64
Thailand	24
Kanada am Atlantik	248
Kanada an den Großen Seen	41
Mexiko am Golf von Mexiko	121
Honduras am Karibischen Meer	24
Kolumbien am Karibischen Meer	42
Venezuela	224
Uruguay	49
Ecuador	28
Peru	15
Australien	51
Neuseeland	173
51911 Ätzkali	**355**
Dänemark a. d. Ostsee u. Kattegat	60
Griechenland	11
Türkei	15
Vereinigte Arabische Republik (Ägypten): am Mittelmeer	41
Indien, Sikkim a. Golf v. Bengalen	34
Ceylon	25
Brasilien	16
Uruguay	15
Argentinien	50
Chile	33
Neuseeland	20
51912 Pottasche	**3 082**
Großbritannien: Westküste und Nordirland	1 108
Großbritannien an der Nordsee und Kanal	772

Güterverkehr über See nach Güterarten und Verkehrsbezirken — Tabelle 9

Güterarten und Verkehrsbezirke	Versand 1967 Mengen in t
Sizilien	97
Süditalien	106
Südafrika	16
Mauritius	101
Indien, Sikkim a. Arabischen Meer	59
Malaysia, Singapur, Brunei	156
Kanada am Atlantik	18
Costa Rica am Karibischen Meer	40
Brasilien	146
Uruguay	32
Argentinien	242
Australien	14
Neu-Guinea (austral. Verwaltung)	103
51913 Spiritus, vergällt, Spiritus, unvergällt, über 80 Grad	**682**
Schweden	548
Südafrika	107
51914 Andere Industriechemikalien a. n. g.	**176 076**
Schleswig-Holstein(Nordseegebiet)	49
Unterwesergebiet	50
Bremen	873
Rheingebiet	180
Sowjetische Besatzungszone	257
Memel	3 194
Ostgebiete des Deutschen Reiches (Stand 31. 12. 37), z. Z. unter polnischer Verwaltung	555
Ostgebiete des Deutschen Reiches (Stand 31. 12. 37), z. Z. unter sowjetischer Verwaltung	284
Polen	655
Sowjetunion: Litauen, Lettland, Estland	1 318
Sowjetunion an der Ostsee	385
Finnland	9 148
Schweden	7 848
Dänemark a. d. Ostsee u. Kattegat	3 088
Dänemark an der Nordsee	14
Norwegen am Skagerrak	3 688
Norwegen an der Nordsee und am Atlantik	1 458
Island	460
Irland	568
Großbritannien: Westküste und Nordirland	935
Großbritannien an der Nordsee und Kanal	7 954
Niederlande: Nieuwe Waterweg	1 002
Niederlande: Noordzee-Kanaal	114
Antwerpen	416
Frankreich am Kanal	178
Frankreich am Atlantik	26
Nordspanien am Atlantik	1 409
Portugal	3 366
Spanien am Golf von Cadiz	60
Malta	14
Spanien am Mittelmeer	1 476
Frankreich am Mittelmeer	87
Norditalien am Ligurischen Meer	190
Norditalien an der Adria	346
Sizilien	244
Süditalien	332
Jugoslawien an der Adria	30
Griechenland	800
Türkei	2 861
Bulgarien	124
Frankreich (Binnenland)	91
Vereinigte Arabische Republik (Ägypten): am Mittelmeer	661
Libyen	338
Tunesien	2 914
Algerien	163
Marokko am Atlantik	698
Kanarische Inseln	414
Senegal	3 564
Portugiesisch-Guinea und Kapverdische Inseln	13
Guinea	403
Sierra Leone	28
Liberia	239
Elfenbeinküste	1 286
Ghana	251
Dahome	549
Nigeria	805
Kamerun	150
Kongo (Brazzaville)	48
Kongo (Demokratische Republik)	41
Angola	206
Südwestafrika	73
Südafrika	5 225
Mosambik	490
Madagaskar	60
Tansania: Tanganjika	407
Mauritius	177
Kenia	2 217
Französische Somaliküste	256
Äthiopien	364
Sudan	559
Zypern	76
Syrien	2 298
Libanon	3 565
Israel am Mittelmeer	2 041
Jordanien	322
Saudi-Arabien am Roten Meer	39
Aden und Protektorat Südarabien	14
Trucial Oman, Gebiet unter britischem Schutz	13
Katar	16
Bahrein	26
Saudi-Arabien am Persischen Golf	203
Kuwait	165
Irak	1 934
Iran	3 533
Pakistan am Arabischen Meer	2 295
Indien, Sikkim a. Arabischen Meer	4 531
Indien, Sikkim a. Golf v. Bengalen	2 124
Pakistan am Golf von Bengalen	1 389
Ceylon	1 375
Birma	656
Malaysia, Singapur, Brunei	2 050
Indonesien	1 362
Philippinen	1 030
Thailand	1 723
Kambodscha	212
Süd-Vietnam	144
Hongkong	750
Taiwan (Formosa)	342
Volksrepublik China	9 214
Nord-Korea	169
Süd-Korea	294
Japan	2 747
Kanada am Atlantik	2 324
Kanada an den Großen Seen	947
Vereinigte Staaten a.d. Großen Seen	2 212
Vereinigte Staaten am Atlantik von der kanadischen Grenze bis Kap Hatteras	9 767
Vereinigte Staaten am Atlantik von Kap Hatteras bis Key West	443
Vereinigte Staaten am Golf von Mexiko	861
Mexiko am Golf von Mexiko	4 284
Niederländische Antillen	14
Martinique; Guadeloupe	35
Barbados, Caymaninseln, Inseln vor und unter dem Winde Turks- und Caicosinseln	20
Puerto Rico	129
Dominikanische Republik	189
Haiti	229
Jamaika	13
Trinidad und Tobago	97
Guatemala am Karibischen Meer	210
Honduras am Karibischen Meer	113
Costa Rica am Karibischen Meer	284
Panama-Kanalzone am Karibischen Meer	173
Kolumbien am Karibischen Meer	1 344
Venezuela	2 392
Guayana, ehem. British-Guyana	183
Surinam	20
Brasilien	8 332
Uruguay	1 163
Argentinien	7 003
Kanada am Pazifik	33
Vereinigte Staaten am Pazifik	552
Guatemala am Pazifik	28
Honduras am Pazifik	72
El Salvador	291
Nicaragua am Pazifik	296
Costa Rica am Pazifik	90
Panama am Pazifik	36
Kolumbien am Pazifik	575
Ecuador	635
Peru	904
Chile	793
Paraguay	43
Australien	2 610
Neu-Guinea (austral. Verwaltung)	80
Westirian	35
Neuseeland	638
Hawaii, US-Bundesstaat	36
Güterverkehr mit unbekannter Herkunft oder Bestimmung	89
55101 Kunstharz	**39 325**
Bremen	26
Memel	693
Ostgebiete des Deutschen Reiches (Stand 31. 12. 37), z. Z. unter polnischer Verwaltung	73
Ostgebiete des Deutschen Reiches (Stand 31. 12. 37), z. Z. unter sowjetischer Verwaltung	76
Polen	260
Sowjetunion: Litauen, Lettland, Estland	36
Sowjetunion an der Ostsee	52
Finnland	6 934
Schweden	3 872
Dänemark a. d. Ostsee u. Kattegat	370
Norwegen am Skagerrak	4 007
Norwegen an der Nordsee und am Atlantik	2 180
Sowjetunion am Eismeer und Weißen Meer	22
Island	440
Irland	398
Großbritannien: Westküste und Nordirland	201
Großbritannien an der Nordsee und Kanal	1 131
Niederlande: Nieuwe Waterweg	19
Niederlande: Noordzee-Kanaal	13
Antwerpen	21
Frankreich am Kanal	31
Nordspanien am Atlantik	52
Portugal	748
Spanien am Golf von Cadiz	48
Spanien am Mittelmeer	553
Norditalien am Ligurischen Meer	36
Norditalien an der Adria	16
Griechenland	728
Türkei	325
Vereinigte Arabische Republik (Ägypten): am Mittelmeer	92

Tabelle 9 Güterverkehr über See nach Güterarten und Verkehrsbezirken

Güterarten und Verkehrsbezirke	Versand 1967 Mengen in t
Libyen	382
Tunesien	23
Algerien	98
Marokko am Atlantik	343
Kanarische Inseln	13
Senegal	53
Sierra Leone	75
Liberia	38
Elfenbeinküste	138
Ghana	95
Togo	18
Nigeria	16
Kongo (Demokratische Republik)	17
Angola	24
Südafrika	261
Mosambik	112
Tansania: Tanganjika	70
Kenia	94
Französische Somaliküste	15
Syrien	228
Libanon	327
Israel am Mittelmeer	699
Bahrein	13
Kuwait	19
Irak	39
Iran	779
Pakistan am Arabischen Meer	680
Indien, Sikkim a. Arabischen Meer	339
Indien, Sikkim a. Golf v. Bengalen	59
Pakistan am Golf von Bengalen	59
Birma	176
Malaysia, Singapur, Brunei	401
Indonesien	341
Philippinen	39
Thailand	222
Kambodscha	15
Hongkong	1 333
Taiwan (Formosa)	28
Nord-Korea	164
Japan	197
Kanada am Atlantik	825
Kanada an den Großen Seen	181
Vereinigte Staaten a.d. Großen Seen	95
Vereinigte Staaten am Atlantik von der kanadischen Grenze bis Kap Hatteras	987
Vereinigte Staaten am Atlantik von Kap Hatteras bis Key West	20
Vereinigte Staaten am Golf von Mexiko	586
Mexiko am Golf von Mexiko	119
Dominikanische Republik	17
Jamaika	15
Guatemala am Karibischen Meer	28
Honduras am Karibischen Meer	16
Kolumbien am Karibischen Meer	28
Venezuela	46
Brasilien	2 536
Uruguay	1 047
Argentinien	226
Vereinigte Staaten am Pazifik	33
El Salvador	84
Nicaragua am Pazifik	25
Costa Rica am Pazifik	28
Kolumbien am Pazifik	29
Ecuador	90
Peru	110
Chile	179
Australien	349
Neuseeland	36
55102 Andere unbearbeitete Kunststoffe	**27 558**
Schleswig-Holstein (Nordseegebiet)	21
Bremen	64
Sowjetische Besatzungszone	12
Memel	231
Ostgebiete des Deutschen Reiches (Stand 31. 12. 37), z. Z. unter polnischer Verwaltung	28
Ostgebiete des Deutschen Reiches (Stand 31. 12. 37), z. Z. unter sowjetischer Verwaltung	25
Polen	131
Sowjetunion: Litauen, Lettland, Estland	51
Sowjetunion an der Ostsee	18
Finnland	2 273
Schweden	943
Dänemark a. d. Ostsee u. Kattegat	361
Norwegen am Skagerrak	986
Norwegen an der Nordsee und am Atlantik	280
Island	488
Irland	323
Großbritannien: Westküste und Nordirland	93
Großbritannien an der Nordsee und Kanal	1 527
Niederlande: Nieuwe Waterweg	204
Niederlande: Noordzee-Kanaal	39
Antwerpen	53
Frankreich am Atlantik	12
Nordspanien am Atlantik	37
Portugal	1 221
Spanien am Golf von Cadiz	435
Malta	27
Spanien am Mittelmeer	720
Frankreich am Mittelmeer	37
Griechenland	562
Türkei	226
Vereinigte Arabische Republik (Ägypten): am Mittelmeer	25
Libyen	188
Tunesien	54
Algerien	22
Marokko am Atlantik	57
Kanarische Inseln	140
Senegal	18
Sierra Leone	49
Liberia	16
Elfenbeinküste	52
Ghana	124
Nigeria	306
Kamerun	14
Gabun	32
Kongo (Brazzaville)	67
Kongo (Demokratische Republik)	102
Angola	128
Südafrika	964
Réunion	17
Mosambik	219
Madagaskar	25
Tansania: Tanganjika	75
Kenia	283
Französische Somaliküste	75
Äthiopien	18
Sudan	17
Zypern	54
Syrien	117
Libanon	285
Israel am Mittelmeer	197
Saudi-Arabien am Roten Meer	21
Trucial Oman, Gebiet unter britischem Schutz	44
Katar	18
Bahrein	46
Saudi-Arabien am Persischen Golf	12
Kuwait	427
Irak	153
Iran	300
Pakistan am Arabischen Meer	510
Indien, Sikkim a. Arabischen Meer	262
Indien, Sikkim a. Golf v. Bengalen	64
Pakistan am Golf von Bengalen	61
Ceylon	32
Malaysia, Singapur, Brunei	479
Indonesien	46
Philippinen	111
Thailand	250
Süd-Vietnam	12
Hongkong	622
Volksrepublik China	20
Japan	554
Kanada am Atlantik	550
Kanada an den Großen Seen	161
Vereinigte Staaten a.d. Großen Seen	29
Vereinigte Staaten am Atlantik von der kanadischen Grenze bis Kap Hatteras	3 616
Vereinigte Staaten am Atlantik von Kap Hatteras bis Key West	46
Vereinigte Staaten am Golf von Mexiko	306
Mexiko am Golf von Mexiko	103
Niederländische Antillen	29
Barbados, Caymaninseln, Inseln vor und unter dem Winde, Turks- und Caicosinseln	13
Puerto Rico	26
Dominikanische Republik	50
Jamaika	110
Trinidad und Tobago	84
Guatemala am Karibischen Meer	33
Costa Rica am Karibischen Meer	18
Venezuela	549
Surinam	18
Brasilien	591
Uruguay	61
Argentinien	151
Kanada am Pazifik	11
Vereinigte Staaten am Pazifik	112
El Salvador	26
Nicaragua am Pazifik	35
Costa Rica am Pazifik	76
Kolumbien am Pazifik	16
Ecuador	132
Peru	169
Chile	127
Paraguay	27
Australien	783
Franz.-Polynesien; Neukaledonien	34
Neuseeland	94
Hawaii, US-Bundesstaat	24
55301 Anilinfarben	**1 571**
Sowjetunion an der Ostsee	23
Finnland	286
Dänemark a. d. Ostsee u. Kattegat	34
Norwegen am Skagerrak	88
Norwegen an der Nordsee und am Atlantik	55
Großbritannien an der Nordsee und Kanal	12
Türkei	19
Pakistan am Arabischen Meer	116
Indien, Sikkim a. Arabischen Meer	67
Indien, Sikkim a. Golf v. Bengalen	13
Pakistan am Golf von Bengalen	42
Malaysia, Singapur, Brunei	72
Indonesien	35
Philippinen	12
Thailand	42
Süd-Vietnam	12
Hongkong	20
Japan	17
Kanada am Atlantik	58

Güterverkehr über See nach Güterarten und Verkehrsbezirken — Tabelle 9

Güterarten und Verkehrsbezirke	Versand 1967 Mengen in t
Vereinigte Staaten am Atlantik von der kanadischen Grenze bis Kap Hatteras	299
Vereinigte Staaten am Atlantik von Kap Hatteras bis Key West	14
Kolumbien am Karibischen Meer	41
Brasilien	21
Uruguay	26
Argentinien	28
Honduras am Pazifik	14
553*02* Erdfarben	**1 671**
Finnland	83
Schweden	110
Dänemark a. d. Ostsee u. Kattegat	43
Norwegen am Skagerrak	64
Norwegen an der Nordsee und am Atlantik	20
Island	13
Großbritannien an der Nordsee und Kanal	41
Portugal	98
Spanien am Mittelmeer	12
Griechenland	14
Südafrika	45
Tansania; Tanganjika	20
Kenia	26
Äthiopien	13
Israel am Mittelmeer	11
Saudi-Arabien am Roten Meer	33
Indien, Sikkim a. Arabischen Meer	42
Malaysia, Singapur, Brunei	21
Philippinen	25
Thailand	28
Süd-Vietnam	20
Japan	34
Vereinigte Staaten am Atlantik von der kanadischen Grenze bis Kap Hatteras	81
Dominikanische Republik	106
Venezuela	13
Brasilien	244
Uruguay	32
Argentinien	183
Peru	14
Australien	36
Tonga, Fidschi, Gilbert- u. Ellice-Inseln, Salomon-Inseln, Britisch	14
553*03* Andere Farben und Lacke	**27 066**
Schleswig-Holstein(Nordseegebiet)	81
Bremen	26
Rheingebiet	1 095
Memel	28
Ostgebiete des Deutschen Reiches (Stand 31. 12. 37), z. Z. unter polnischer Verwaltung	42
Polen	248
Sowjetunion an der Ostsee	26
Finnland	2 117
Schweden	1 070
Dänemark a. d. Ostsee u. Kattegat	387
Norwegen am Skagerrak	1 069
Norwegen an der Nordsee und am Atlantik	467
Island	110
Irland	53
Großbritannien: Westküste und Nordirland	53
Großbritannien an der Nordsee und Kanal	445
Niederlande: Nieuwe Waterweg	16
Antwerpen	15
Nordspanien am Atlantik	113
Portugal	734
Spanien am Mittelmeer	149
Frankreich am Mittelmeer	18
Griechenland	192
Türkei	212
Vereinigte Arabische Republik (Ägypten): am Mittelmeer	618
Libyen	48
Tunesien	30
Marokko am Mittelmeer und Spanisch-Nordafrika	28
Marokko am Atlantik	153
Kanarische Inseln	144
Guinea	37
Sierra Leone	13
Liberia	31
Ghana	181
Togo	29
Nigeria	127
Spanisch-Guinea	15
Kongo (Brazzaville)	13
Kongo (Demokratische Republik)	56
Angola	53
Südafrika	156
Réunion	30
Mosambik	31
Madagaskar	33
Tansania: Tanganjika	13
Kenia	70
Französische Somaliküste	23
Äthiopien	554
Sudan	112
Vereinigte Arabische Republik (Ägypten): am Roten Meer	25
Zypern	17
Syrien	19
Libanon	228
Israel am Mittelmeer	118
Jordanien	46
Aden und Protektorat Südarabien	28
Trucial Oman, Gebiet unter britischem Schutz	14
Katar	21
Bahrein	11
Saudi-Arabien am Persischen Golf	127
Kuwait	216
Irak	208
Iran	837
Pakistan am Arabischen Meer	455
Indien, Sikkim a. Arabischen Meer	253
Indien, Sikkim a. Golf v. Bengalen	168
Pakistan am Golf von Bengalen	260
Ceylon	27
Birma	136
Malaysia, Singapur, Brunei	429
Indonesien	440
Philippinen	186
Thailand	622
Kambodscha	126
Süd-Vietnam	16
Hongkong	435
Taiwan (Formosa)	60
Volksrepublik China	89
Süd-Korea	168
Japan	936
Kanada am Atlantik	1 311
Kanada an den Großen Seen	470
Vereinigte Staaten a.d.Großen Seen	1 038
Vereinigte Staaten am Atlantik von der kanadischen Grenze bis Kap Hatteras	1 651
Vereinigte Staaten am Atlantik von Kap Hatteras bis Key West	85
Vereinigte Staaten am Golf von Mexiko	138
Mexiko am Golf von Mexiko	91
Niederländische Antillen	11
Martinique; Guadeloupe	73
Dominikanische Republik	45
Jamaika	38
Trinidad und Tobago	26
Guatemala am Karibischen Meer	62
Honduras am Karibischen Meer	190
Costa Rica am Karibischen Meer	12
Panama-Kanalzone am Karibischen Meer	18
Kolumbien am Karibischen Meer	209
Venezuela	462
Guayana, ehem. British-Guayana	111
Brasilien	1 057
Uruguay	207
Argentinien	184
Kanada am Pazifik	86
Vereinigte Staaten am Pazifik	419
Guatemala am Pazifik	16
El Salvador	37
Nicaragua am Pazifik	33
Costa Rica am Pazifik	46
Panama am Pazifik	11
Kolumbien am Pazifik	75
Ecuador	52
Peru	208
Chile	96
Paraguay	38
Australien	156
Franz.-Polynesien; Neukaledonien	24
Neuseeland	63
553*04* Synthetische Gerbstoffe	**5 344**
Ostgebiete des Deutschen Reiches (Stand 31. 12. 37), z. Z. unter sowjetischer Verwaltung	11
Finnland	557
Schweden	394
Dänemark a. d. Ostsee u. Kattegat	19
Norwegen am Skagerrak	53
Norwegen an der Nordsee und am Atlantik	200
Island	17
Irland	56
Großbritannien an der Nordsee und Kanal	241
Nordspanien am Atlantik	11
Portugal	161
Spanien am Mittelmeer	14
Mittelitalien	25
Griechenland	79
Türkei	19
Marokko am Atlantik	81
Südafrika	20
Mosambik	11
Libanon	25
Israel am Mittelmeer	46
Saudi-Arabien am Roten Meer	34
Irak	19
Iran	444
Pakistan am Arabischen Meer	147
Indien, Sikkim a. Arabischen Meer	116
Indien, Sikkim a. Golf v. Bengalen	962
Indonesien	178
Thailand	20
Japan	62
Kanada am Atlantik	183
Kanada an den Großen Seen	214
Mexiko am Golf von Mexiko	12
Kolumbien am Karibischen Meer	12
Venezuela	15
Brasilien	68
Uruguay	107
Argentinien	140
Chile	11
Paraguay	16
Australien	371

Tabelle 9 Güterverkehr über See nach Güterarten und Verkehrsbezirken

Güterarten und Verkehrsbezirke	Versand 1967 Mengen in t
55305 Natürliche Gerbstoffe, Quebrachoextrakt	**1 401**
Finnland	78
Schweden	22
Dänemark a. d. Ostsee u. Kattegat	51
Norwegen am Skagerrak	26
Norwegen an der Nordsee und am Atlantik	14
Irland	26
Großbritannien an der Nordsee und Kanal	93
Frankreich am Kanal	20
Portugal	17
Spanien am Mittelmeer	75
Norditalien am Ligurischen Meer	15
Mittelitalien	11
Griechenland	18
Guinea	30
Israel am Mittelmeer	54
Indien, Sikkim a. Arabischen Meer	70
Indien, Sikkim a. Golf v. Bengalen	469
Indonesien	31
Kanada am Atlantik	84
Kanada an den Großen Seen	75
Mexiko am Golf von Mexiko	37
Venezuela	11
Vereinigte Staaten am Pazifik	13
555 Sprengstoffe, Jagd- und Sportmunition	**5 184**
Finnland	198
Schweden	148
Dänemark a. d. Ostsee u. Kattegat	125
Norwegen am Skagerrak	149
Norwegen an der Nordsee und am Atlantik	18
Island	33
Irland	15
Großbritannien: Westküste und Nordirland	123
Großbritannien an der Nordsee und Kanal	36
Nordspanien am Atlantik	297
Portugal	233
Malta	11
Griechenland	223
Türkei	16
Libyen	33
Marokko am Atlantik	23
Kanarische Inseln	43
Sierra Leone	13
Ghana	39
Südafrika	132
Mosambik	45
Tansania: Tanganjika	47
Kenia	76
Sudan	511
Zypern	14
Syrien	20
Libanon	238
Israel am Mittelmeer	12
Katar	12
Saudi-Arabien am Persischen Golf	40
Kuwait	233
Iran	147
Pakistan am Arabischen Meer	50
Pakistan am Golf von Bengalen	25
Malaysia, Singapur, Brunei	99
Indonesien	18
Thailand	48
Japan	11
Kanada am Atlantik	38
Kanada an den Großen Seen	114
Vereinigte Staaten a.d. Großen Seen	180
Vereinigte Staaten am Atlantik von der kanadischen Grenze bis Kap Hatteras	135
Vereinigte Staaten am Atlantik von Kap Hatteras bis Key West	216
Mexiko am Golf von Mexiko	72
Jamaika	16
Guatemala am Karibischen Meer	85
Venezuela	21
Brasilien	84
Argentinien	96
Vereinigte Staaten am Pazifik	20
Kolumbien am Pazifik	112
Peru	39
Chile	30
Australien	142
Neu-Guinea (austral. Verwaltung)	52
Neuseeland	35
557 Stärke und Kleber	**13 759**
Finnland	14
Schweden	20
Dänemark a. d. Ostsee u. Kattegat	2 129
Norwegen am Skagerrak	226
Island	15
Irland	2 127
Großbritannien an der Nordsee und Kanal	6 974
Malta	25
Nigeria	45
Jordanien	50
Aden und Protektorat Südarabien	204
Iran	48
Pakistan am Arabischen Meer	30
Indonesien	18
Hongkong	225
Kanada am Pazifik	11
Peru	1 445
Hawaii, US-Bundesstaat	20
55801 Ätherische Öle	**985**
Bremen	49
Großbritannien an der Nordsee und Kanal	65
Nordspanien am Atlantik	17
Frankreich am Mittelmeer	125
Sizilien	12
Türkei	44
Nigeria	26
Südafrika	33
Tansania: Tanganjika	12
Kenia	18
Sudan	14
Israel am Mittelmeer	12
Iran	39
Pakistan am Arabischen Meer	28
Indien, Sikkim a. Arabischen Meer	35
Pakistan am Golf von Bengalen	86
Malaysia, Singapur, Brunei	20
Indonesien	38
Philippinen	19
Thailand	18
Japan	14
Vereinigte Staaten am Atlantik von der kanadischen Grenze bis Kap Hatteras	11
Mexiko am Golf von Mexiko	11
Venezuela	13
Brasilien	16
Argentinien	20
Peru	11
55802 Seifen, Waschmittel, Körperpflegemittel	**11 637**
Schleswig-Holstein (Nordseegebiet)	128
Rheingebiet	67
Sowjetische Besatzungszone	16
Memel	42
Finnland	223
Schweden	124
Dänemark a. d. Ostsee u. Kattegat	63
Norwegen am Skagerrak	71
Island	54
Irland	18
Großbritannien: Westküste und Nordirland	18
Großbritannien an der Nordsee und Kanal	107
Niederlande: Nieuwe Waterweg	11
Antwerpen	15
Frankreich am Kanal	13
Nordspanien am Atlantik	35
Portugal	48
Malta	42
Griechenland	46
Türkei	14
Vereinigte Arabische Republik (Ägypten): am Mittelmeer	17
Libyen	74
Algerien	1 166
Marokko am Mittelmeer und Spanisch-Nordafrika	17
Kanarische Inseln	98
Senegal	11
Gambia	476
Sierra Leone	2 242
Liberia	212
Ghana	49
Togo	41
Nigeria	148
Kamerun	30
Kongo (Demokratische Republik)	20
Angola	79
Südwestafrika	27
Südafrika	99
Mosambik	22
Tansania: Tanganjika	29
Mauritius	72
Kenia	22
Französische Somaliküste	78
Äthiopien	552
Sudan	32
Zypern	25
Syrien	40
Libanon	201
Israel am Mittelmeer	33
Jordanien	41
Saudi-Arabien am Roten Meer	322
Aden und Protektorat Südarabien	329
Trucial Oman, Gebiet unter britischem Schutz	25
Katar	22
Bahrein	132
Saudi-Arabien am Persischen Golf	20
Kuwait	237
Irak	44
Iran	158
Pakistan am Arabischen Meer	54
Indien, Sikkim a. Arabischen Meer	217
Malaysia, Singapur, Brunei	181
Indonesien	56
Philippinen	25
Thailand	107
Süd-Vietnam	11
Hongkong	198
Japan	265
Kanada am Atlantik	116
Kanada an den Großen Seen	58
Vereinigte Staaten a.d. Großen Seen	20
Vereinigte Staaten am Atlantik von der kanadischen Grenze bis Kap Hatteras	501
Mexiko am Golf von Mexiko	11
Niederländische Antillen	32

Güterverkehr über See nach Güterarten und Verkehrsbezirken — Tabelle 9

Güterarten und Verkehrsbezirke	Versand 1967 Mengen in t
Martinique; Guadeloupe	14
Barbados, Caymaninseln, Inseln vor und unter dem Winde, Turks- und Caicosinseln	21
Puerto Rico	15
Dominikanische Republik	131
Haiti	63
Britisch-Honduras, Bahama-Inseln und Bermuda	20
Panama-Kanalzone am Karibischen Meer	38
Venezuela	68
Surinam	91
Brasilien	25
Uruguay	31
Argentinien	27
Vereinigte Staaten am Pazifik	65
Nicaragua am Pazifik	18
Costa Rica am Pazifik	17
Panama am Pazifik	11
Ecuador	17
Peru	115
Chile	61
Paraguay	68
Australien	164
Neuguinea (austral. Verwaltung)	100
55803 Pharmazeutische Erzeugnisse	**13 097**
Bremen	13
Memel	228
Ostgebiete des Deutschen Reiches (Stand 31. 12. 37), z. Z. unter polnischer Verwaltung	224
Polen	62
Sowjetunion: Litauen, Lettland, Estland	64
Sowjetunion an der Ostsee	19
Finnland	401
Schweden	355
Dänemark a. d. Ostsee u. Kattegat	87
Norwegen am Skagerrak	137
Norwegen an der Nordsee und am Atlantik	12
Island	57
Irland	30
Großbritannien an der Nordsee und Kanal	240
Niederlande: Nieuwe Waterweg	38
Niederlande: Noordzee-Kanaal	15
Antwerpen	17
Nordspanien am Atlantik	30
Portugal	112
Malta	20
Spanien am Mittelmeer	27
Griechenland	194
Türkei	176
Vereinigte Arabische Republik (Ägypten): am Mittelmeer	101
Libyen	46
Tunesien	13
Algerien	40
Kanarische Inseln	13
Guinea	26
Liberia	32
Elfenbeinküste	12
Ghana	401
Togo	16
Nigeria	395
Kongo (Brazzaville)	13
Kongo (Demokratische Republik)	17
Angola	68
Südafrika	157
Mosambik	43
Madagaskar	17
Tansania: Tanganjika	22
Mauritius	14
Kenia	122
Französische Somaliküste	26
Äthiopien	66
Sudan	75
Zypern	20
Syrien	56
Libanon	209
Israel am Mittelmeer	37
Jordanien	29
Saudi-Arabien am Roten Meer	196
Aden und Protektorat Südarabien	16
Katar	12
Saudi-Arabien am Persischen Golf	35
Kuwait	180
Irak	14
Iran	114
Pakistan am Arabischen Meer	411
Indien, Sikkim a. Arabischen Meer	193
Indien, Sikkim a. Golf v. Bengalen	124
Pakistan am Golf von Bengalen	70
Ceylon	65
Birma	68
Malaysia, Singapur, Brunei	252
Indonesien	606
Philippinen	225
Thailand	482
Kambodscha	41
Süd-Vietnam	33
Hongkong	148
Taiwan (Formosa)	84
Volksrepublik China	11
Süd-Korea	90
Japan	1 265
Kanada am Atlantik	98
Kanada an den Großen Seen	28
Vereinigte Staaten am Atlantik von der kanadischen Grenze bis Kap Hatteras	336
Mexiko am Golf von Mexiko	188
Niederländische Antillen	12
Barbados, Caymaninseln, Inseln vor und unter dem Winde, Turks- und Caicosinseln	370
Puerto Rico	13
Dominikanische Republik	148
Haiti	31
Trinidad und Tobago	25
Guatemala am Karibischen Meer	18
Honduras am Karibischen Meer	20
Costa Rica am Karibischen Meer	33
Panama-Kanalzone am Karibischen Meer	259
Kolumbien am Karibischen Meer	40
Venezuela	323
Brasilien	136
Uruguay	152
Argentinien	103
Guatemala am Pazifik	27
El Salvador	55
Nicaragua am Pazifik	57
Costa Rica am Pazifik	57
Panama am Pazifik	31
Kolumbien am Pazifik	20
Ecuador	124
Peru	159
Chile	124
Paraguay	37
Australien	406
Neu-Guinea (austral. Verw.)	28
Neuseeland	111
55901 Kasein	**873**
Finnland	79
Dänemark a. d. Ostsee u. Kattegat	23
Norwegen am Skagerrak	13
Großbritannien an der Nordsee und Kanal	105
Frankreich am Atlantik	57
Portugal	39
Spanien am Mittelmeer	20
Südafrika	16
Birma	11
Indonesien	30
Vereinigte Staaten a.d. Großen Seen	276
Vereinigte Staaten am Atlantik von der kanadischen Grenze bis Kap Hatteras	96
Vereinigte Staaten am Atlantik von Kap Hatteras bis Key West	60
55902 Terpentinöl	**753**
Schweden	132
Norwegen am Skagerrak	29
Norwegen an der Nordsee und am Atlantik	19
Tunesien	17
Algerien	63
Kanarische Inseln	14
Zypern	34
Libanon	11
Bahrein	25
Iran	11
Malaysia, Singapur, Brunei	45
Thailand	117
Taiwan (Formosa)	51
Brasilien	22
Argentinien	18
Peru	13
55903 Tallöl	**833**
Dänemark a. d. Ostsee u. Kattegat	14
Großbritannien an der Nordsee und Kanal	112
Niederlande: Nieuwe Waterweg	18
Türkei	583
Libanon	11
Ceylon	17
Australien	42
55904 Andere chemische Erzeugnisse a. n. g.	**61 041**
Schleswig-Holstein(Nordseegebiet)	22
Bremen	163
Sowjetische Besatzungszone	13
Memel	991
Ostgebiete des Deutschen Reiches (Stand 31. 12. 37), z. Z. unter polnischer Verwaltung	36
Ostgebiete des Deutschen Reiches (Stand 31. 12. 37), z. Z. unter sowjetischer Verwaltung	39
Polen	566
Sowjetunion: Litauen, Lettland, Estland	522
Sowjetunion an der Ostsee	91
Finnland	4 445
Schweden	3 762
Dänemark a. d. Ostsee u. Kattegat	943
Norwegen am Skagerrak	2 753
Norwegen an der Nordsee und am Atlantik	1 089
Island	253
Irland	141
Großbritannien: Westküste und Nordirland	300
Großbritannien an der Nordsee und Kanal	2 892
Niederlande: Nieuwe Waterweg	158
Niederlande: Noordzee-Kanaal	76
Antwerpen	95
Frankreich am Kanal	20

Tabelle 9 Güterverkehr über See nach Güterarten und Verkehrsbezirken

Güterarten und Verkehrsbezirke	Versand 1967 Mengen in t
Nordspanien am Atlantik	694
Portugal	1 003
Malta	26
Spanien am Mittelmeer	615
Frankreich am Mittelmeer	350
Norditalien am Ligurischen Meer	84
Norditalien an der Adria	84
Sardinien	11
Süditalien	123
Griechenland	682
Türkei	365
Frankreich (Binnenland)	11
Vereinigte Arabische Republik (Ägypten): am Mittelmeer	372
Libyen	45
Tunesien	52
Algerien	122
Marokko am Mittelmeer und Spanisch-Nordafrika	18
Marokko am Atlantik	208
Kanarische Inseln	182
Senegal	82
Liberia	26
Elfenbeinküste	16
Ghana	352
Togo	32
Dahome	64
Nigeria	361
Kongo (Brazzaville)	51
Kongo (Demokratische Republik)	192
Angola	233
Südwestafrika	32
Südafrika	1 286
Mosambik	214
Madagaskar	17
Tansania: Tanganjika	86
Mauritius	174
Kenia	438
Französische Somaliküste	59
Äthiopien	90
Sudan	294
Zypern	46
Syrien	112
Libanon	270
Israel am Mittelmeer	554
Jordanien	73
Saudi-Arabien am Roten Meer	79
Trucial Oman, Gebiet unter britischem Schutz	16
Bahrein	77
Saudi-Arabien am Persischen Golf	45
Kuwait	354
Irak	170
Iran	2 029
Pakistan am Arabischen Meer	374
Indien, Sikkim a. Arabischen Meer	912
Indien, Sikkim a. Golf v. Bengalen	566
Pakistan am Golf von Bengalen	122
Ceylon	49
Birma	99
Malaysia, Singapur, Brunei	307
Indonesien	288
Philippinen	529
Thailand	574
Kambodscha	324
Süd-Vietnam	93
Hongkong	558
Taiwan (Formosa)	145
Volksrepublik China	3 419
Süd-Korea	63
Japan	1 635
Kanada am Atlantik	2 169
Kanada an den Großen Seen	714
Vereinigte Staaten a.d. Großen Seen	851
Vereinigte Staaten am Atlantik von der kanadischen Grenze bis Kap Hatteras	3 485
Vereinigte Staaten am Atlantik von Kap Hatteras bis Key West	80
Vereinigte Staaten am Golf von Mexiko	187
Mexiko am Golf von Mexiko	556
Martinique; Guadeloupe	17
Puerto Rico	24
Dominikanische Republik	48
Haiti	21
Jamaika	24
Trinidad und Tobago	17
Guatemala am Karibischen Meer	170
Honduras am Karibischen Meer	30
Costa Rica am Karibischen Meer	35
Panama-Kanalzone am Karibischen Meer	51
Kolumbien am Karibischen Meer	774
Venezuela	1 237
Guayana, ehem. Britisch-Guayana	24
Brasilien	1 185
Uruguay	277
Argentinien	2 429
Vereinigte Staaten am Pazifik	160
Guatemala am Pazifik	281
Honduras am Pazifik	45
El Salvador	438
Nicaragua am Pazifik	161
Costa Rica am Pazifik	57
Panama am Pazifik	22
Kolumbien am Pazifik	68
Ecuador	304
Peru	554
Chile	351
Paraguay	63
Australien	1 131
Neuseeland	456
591 01 Chilesalpeter	**21**
Südafrika	19
591 02 Anderer natürlicher Natronsalpeter	**845**
Schweden	19
Norwegen am Skagerrak	76
Portugal	163
Südafrika	81
Kenia	31
Indien, Sikkim a. Arabischen Meer	26
Pakistan am Golf von Bengalen	35
Philippinen	67
Thailand	50
Hongkong	51
Kanada am Atlantik	41
Kanada an den Großen Seen	60
Mexiko am Golf von Mexiko	35
Kolumbien am Karibischen Meer	14
Brasilien	42
Neuseeland	17
592 Rohphosphate	**54**
Dänemark a. d. Ostsee u. Kattegat	51
593 Kalirohsalze	**4 103**
Großbritannien an der Nordsee und Kanal	4 042
Malaysia, Singapur, Brunei	61
594 Natürliche nichtmineralische Düngemittel	**73**
Großbritannien an der Nordsee und Kanal	22
Vereinigte Staaten am Atlantik von der kanadischen Grenze bis Kap Hatteras	51
595 Phosphatschlacken und Thomasmehl	**20**
Thailand	20
596 Sonst. Phosphatdüngemittel	**3 818**
Finnland	410
Dänemark a. d. Ostsee u. Kattegat	51
Norwegen am Skagerrak	26
Großbritannien: Westküste und Nordirland	15
Griechenland	50
Tunesien	150
Marokko am Atlantik	20
Nigeria	24
Kongo (Demokratische Republik)	124
Südafrika	121
Tansania: Tanganjika	22
Mauritius	25
Iran	1 046
Thailand	25
Chile	1 700
597 Kalidüngemittel	**648 942**
Finnland	6 100
Schweden	28 094
Dänemark a. d. Ostsee u. Kattegat	140 941
Dänemark an der Nordsee	2 235
Norwegen am Skagerrak	9 963
Norwegen an der Nordsee und am Atlantik	4 174
Irland	33 071
Großbritannien: Westküste und Nordirland	13 849
Großbritannien an der Nordsee und Kanal	43 330
Niederlande: Noordzee-Kanaal	520
Belgien	300
Spanien am Mittelmeer	121
Sizilien	67
Türkei	1 260
Tunesien	2 048
Algerien	2 999
Marokko am Atlantik	3 136
Guinea	504
Liberia	129
Elfenbeinküste	354
Nigeria	583
Kamerun	831
Kongo (Demokratische Republik)	2 147
Angola	101
Südafrika	878
Mosambik	294
Madagaskar	51
Tansania: Tanganjika	44
Mauritius	3 660
Kenia	905
Äthiopien	40
Libanon	100
Kuwait	2 580
Irak	152
Iran	76
Indien, Sikkim a. Arabischen Meer	23 735
Indien, Sikkim a. Golf v. Bengalen	24 770
Ceylon	25 870
Birma	251
Malaysia, Singapur, Brunei	14 906
Indonesien	4 504
Philippinen	9 593
Thailand	682
Nord-Vietnam	20
Hongkong	18
Japan	116 101
Kanada am Atlantik	2 700
Vereinigte Staaten am Atlantik von der kanadischen Grenze bis Kap Hatteras	61 260

Güterverkehr über See nach Güterarten und Verkehrsbezirken — Tabelle 9

Güterarten und Verkehrsbezirke	Versand 1967 Mengen in t
Vereinigte Staaten am Atlantik von Kap Hatteras bis Key West	1 006
Vereinigte Staaten am Golf von Mexiko	2 015
Martinique; Guadeloupe	404
Barbados, Caymaninseln, Inseln vor und unter dem Winde, Turks- und Caicosinseln	570
Jamaika	674
Trinidad und Tobago	232
Britisch-Honduras, Bahama-Inseln und Bermuda	119
Kolumbien am Karibischen Meer	2 965
Venezuela	11
Guayana, ehem. Britisch-Guayana	411
Surinam	20
Brasilien	38 246
Uruguay	192
Argentinien	4 978
El Salvador	50
Kolumbien am Pazifik	2 279
Chile	1 800
Australien	635
Neu-Guinea (austral. Verwaltung)	986
Tonga, Fidschi, Gilbert- u. Ellice-Inseln, Salomon-Inseln, Britisch Neuseeland	249 1 026
59801 Ammoniumnitrat zum Düngen	**8 116**
Finnland	30
Portugal	30
Griechenland	742
Algerien	1 074
Marokko am Atlantik	1 189
Kanarische Inseln	300
Mauretanien	20
Sierra Leone	15
Nigeria	548
Mosambik	299
Kenia	386
Äthiopien	106
Syrien	1 013
Kuwait	53
Ceylon	305
Philippinen	20
Thailand	780
Hongkong	30
Vereinigte Staaten am Atlantik von der kanadischen Grenze bis Kap Hatteras	22
Brasilien	100
Argentinien	270
Chile	20
Australien	598
Neuseeland	135
59802 Kalksalpeter	**4 115**
Großbritannien an der Nordsee und Kanal	253
Portugal	101
Griechenland	206
Marokko am Atlantik	50
Nigeria	27
Südafrika	40
Kenia	434
Ceylon	304
Malaysia, Singapur, Brunei	310
Philippinen	1 249
Thailand	740
Taiwan (Formosa)	21
Vereinigte Staaten am Atlantik von der kanadischen Grenze bis Kap Hatteras	233
Brasilien	80
Argentinien	47
59803 Andere Stickstoffdüngemittel	**188 298**
Schleswig-Holstein(Nordseegebiet)	200
Ostgebiete des Deutschen Reiches (Stand 31. 12. 37), z. Z. unter sowjetischer Verwaltung	300
Finnland	722
Dänemark an der Nordsee	295
Norwegen an der Nordsee und am Atlantik	45
Island	45
Irland	73
Großbritannien an der Nordsee und Kanal	3 866
Niederlande: Noordzee-Kanaal	193
Belgien	1 400
Frankreich am Atlantik	625
Nordspanien am Atlantik	450
Portugal	2 240
Spanien am Golf von Cadiz	3 525
Malta	500
Spanien am Mittelmeer	3 200
Griechenland	2 235
Türkei	1 561
Bulgarien	3 500
Vereinigte Arabische Republik (Ägypten): am Mittelmeer	13
Libyen	150
Marokko: Tanger	66
Marokko am Atlantik	4 225
Kanarische Inseln	9 841
Senegal	2 426
Guinea	1 665
Liberia	133
Elfenbeinküste	60
Ghana	31
Togo	170
Dahome	23
Nigeria	5 090
Kamerun	63
Spanisch-Guinea	300
Angola	160
Südwestafrika	30
Südafrika	1 534
Réunion	230
Mosambik	2 443
Madagaskar	415
Tansania: Tanganjika	949
Mauritius	12 574
Kenia	9 459
Französische Somaliküste	30
Äthiopien	40
Sudan	179
Zypern	250
Syrien	7 043
Libanon	1 133
Jordanien	1 084
Saudi-Arabien am Roten Meer	20
Katar	20
Bahrein	90
Saudi-Arabien am Persischen Golf	348
Kuwait	62
Irak	1 500
Iran	670
Pakistan am Arabischen Meer	10 295
Indien, Sikkim a. Arabischen Meer	2 800
Pakistan am Golf von Bengalen	20
Ceylon	3 365
Malaysia, Singapur, Brunei	13 023
Indonesien	7 409
Philippinen	4 085
Thailand	23 538
Kambodscha	50
Hongkong	799
Süd-Korea	85
Japan	51
Kanada an den Großen Seen	239
Vereinigte Staaten am Atlantik von der kanadischen Grenze bis Kap Hatteras	178
Vereinigte Staaten am Atlantik von Kap Hatteras bis Key West	345
Vereinigte Staaten am Golf von Mexiko	152
Mexiko am Golf von Mexiko	229
Martinique; Guadeloupe	175
Barbados, Caymaninseln, Inseln vor und unter dem Winde, Turks- und Caicosinseln	1 541
Puerto Rico	14
Haiti	65
Jamaika	50
Trinidad und Tobago	682
Guatemala am Karibischen Meer	102
Honduras am Karibischen Meer	66
Costa Rica am Karibischen Meer	31
Kolumbien am Karibischen Meer	21
Venezuela	287
Surinam	45
Brasilien	5 778
Argentinien	5 290
Guatemala am Pazifik	2 100
El Salvador	3 180
Panama am Pazifik	46
Kolumbien am Pazifik	758
Peru	1 563
Chile	1 163
Australien	5 252
Neu-Guinea (austral. Verwaltung)	1 459
Tonga, Fidschi, Gilbert- u. Ellice-Inseln, Salomon-Inseln, Britisch Neuseeland	175 2 233
59901 Nitrophoska	**6 738**
Spanien am Golf von Cadiz	475
Spanien am Mittelmeer	500
Marokko am Atlantik	150
Spanisch-Guinea	200
Réunion	925
Mosambik	250
Irak	400
Malaysia, Singapur, Brunei	1 585
Philippinen	81
Thailand	809
Kambodscha	500
Hongkong	20
Dominikanische Republik	231
Guatemala am Karibischen Meer	135
Panama-Kanalzone am Karibischen Meer	363
Guatemala am Pazifik	54
Panama am Pazifik	27
Hawaii, US-Bundesstaat	24
59902 Andere Mischdünger	**21 337**
Irland	37
Antwerpen	33
Portugal	1 904
Spanien am Mittelmeer	635
Griechenland	200
Türkei	520
Libyen	100
Marokko am Atlantik	152
Ghana	27
Nigeria	556
Spanisch-Guinea	45
Angola	20
Südafrika	30
Réunion	92
Madagaskar	126
Tansania: Tanganjika	16
Mauritius	1 973

Tabelle 9 Güterverkehr über See nach Güterarten und Verkehrsbezirken

Güterarten und Verkehrsbezirke	Versand 1967 Mengen in t
Kenia	14
Sudan	406
Libanon	1 199
Jordanien	43
Katar	35
Kuwait	15
Irak	3 200
Indien, Sikkim a. Arabischen Meer	21
Ceylon	18
Malaysia, Singapur, Brunei	3 861
Philippinen	333
Thailand	3 523
Kambodscha	200
Hongkong	252
Vereinigte Staaten am Atlantik von der kanadischen Grenze bis Kap Hatteras	180
Vereinigte Staaten am Golf von Mexiko	104
Mexiko am Golf von Mexiko	106
Barbados, Caymaninseln, Inseln vor und unter dem Winde, Turks- und Caicosinseln	79
Haiti	30
Honduras am Karibischen Meer	15
Costa Rica am Karibischen Meer	11
Surinam	30
Brasilien	250
Argentinien	211
Guatemala am Pazifik	130
Honduras am Pazifik	14
El Salvador	58
Ecuador	13
Peru	16
Australien	39
Neu-Guinea (austral. Verwaltung)	193
Neuseeland	208
611 Kalk	**933**
Schweden	15
Island	307
Irland	13
Großbritannien an der Nordsee und Kanal	75
Portugal	16
Türkei	120
Kanarische Inseln	20
Äthiopien	20
Kuwait	127
Mexiko am Golf von Mexiko	26
Honduras am Karibischen Meer	36
Brasilien	65
Chile	23
Australien	15
615 Zement	**80 179**
Schleswig-Holstein(Nordseegebiet)	14
Sowjetische Besatzungszone	69
Island	18
Irland	11
Großbritannien: Westküste und Nordirland	135
Großbritannien an der Nordsee und Kanal	1 163
Frankreich am Kanal	100
Nordspanien am Atlantik	27
Portugal	122
Griechenland	175
Türkei	36
Tunesien	50
Kanarische Inseln	9 308
Gambia	1 420
Guinea	1 685
Sierra Leone	250
Liberia	4 083
Elfenbeinküste	500
Ghana	603
Togo	140
Dahome	460
Nigeria	7 427
Kamerun	5 240
Gabun	250
Kongo (Brazzaville)	185
Angola	5 345
Südwestafrika	83
Südafrika	803
Mosambik	375
Madagaskar	156
Tansania: Tanganjika	25
Zypern	15
Libanon	18
Israel am Mittelmeer	12
Aden und Protektorat Südarabien	20
Trucial Oman, Gebiet unter britischem Schutz	180
Saudi-Arabien am Persischen Golf	2 112
Kuwait	1 280
Irak	253
Iran	1 391
Birma	207
Malaysia, Singapur, Brunei	3 515
Indonesien	1 141
Kambodscha	550
Süd-Korea	18
Japan	151
Kanada am Atlantik	1 138
Kanada an den Großen Seen	496
Vereinigte Staaten am Atlantik von der kanadischen Grenze bis Kap Hatteras	2 473
Mexiko am Golf von Mexiko	765
Niederländische Antillen	1 023
Honduras am Karibischen Meer	64
Panama-Kanalzone am Karibischen Meer	26
Kolumbien am Karibischen Meer	20
Venezuela	250
Brasilien	522
Argentinien	1 140
Kanada am Pazifik	200
Vereinigte Staaten am Pazifik	63
Honduras am Pazifik	201
Kolumbien am Pazifik	50
Ecuador	29
Peru	153
Chile	1 336
Paraguay	56
Australien	6 915
Neu-Guinea (austral. Verwaltung)	6 304
Westirian	341
Tonga, Fidschi, Gilbert- u. Ellice-Inseln, Salomon-Inseln, Britisch Franz.-Polynesien; Neukaledonien	4 185
Neuseeland	1 010
	243
651 Glas	**68 439**
Schleswig-Holstein(Nordseegebiet)	35
Bremen	27
Memel	24
Finnland	254
Schweden	102
Dänemark a. d. Ostsee u. Kattegat	219
Norwegen am Skagerrak	550
Norwegen an der Nordsee und am Atlantik	466
Island	1 276
Irland	103
Großbritannien: Westküste und Nordirland	72
Großbritannien an der Nordsee und Kanal	615
Niederlande: Nieuwe Waterweg	31
Niederlande: Noordzee-Kanaal	15
Antwerpen	14
Nordspanien am Atlantik	14
Portugal	56
Spanien am Golf von Cadiz	25
Malta	489
Spanien am Mittelmeer	98
Griechenland	239
Türkei	408
Libyen	605
Tunesien	951
Algerien	28
Marokko: Tanger	134
Marokko am Atlantik	760
Kanarische Inseln	530
Gambia	15
Sierra Leone	27
Liberia	218
Nigeria	390
Kamerun	48
Kongo (Demokratische Republik)	21
Angola	61
Südwestafrika	86
Südafrika	319
Mosambik	407
Madagaskar	15
Tansania: Tanganjika	109
Mauritius	361
Kenia	568
Französische Somaliküste	30
Äthiopien	464
Sudan	54
Zypern	209
Syrien	29
Libanon	129
Israel am Mittelmeer	78
Jordanien	100
Saudi-Arabien am Roten Meer	533
Aden und Protektorat Südarabien	38
Trucial Oman, Gebiet unter britischem Schutz	167
Katar	326
Bahrein	234
Saudi-Arabien am Persischen Golf	478
Kuwait	645
Irak	638
Iran	3 366
Pakistan am Arabischen Meer	437
Indien, Sikkim am Arabischen Meer	107
Pakistan am Golf von Bengalen	185
Ceylon	72
Birma	29
Malaysia, Singapur, Brunei	476
Indonesien	553
Philippinen	25
Thailand	171
Süd-Vietnam	27
Hongkong	1 216
Volksrepublik China	38
Japan	939
Kanada am Atlantik	10 040
Kanada an den Großen Seen	4 781
Vereinigte Staaten an den Großen Seen	1 890
Vereinigte Staaten am Atlantik von der kanadischen Grenze bis Kap Hatteras	3 510
Vereinigte Staaten am Atlantik von Kap Hatteras bis Key West	1 153
Vereinigte Staaten am Golf von Mexiko	1 448
Niederländische Antillen	123
Martinique; Guadeloupe	24
Barbados, Caymaninseln, Inseln vor und unter dem Winde, Turks- und Caicosinseln	229

Güterverkehr über See nach Güterarten und Verkehrsbezirken — Tabelle 9

Güterarten und Verkehrsbezirke	Versand 1967 Mengen in t
Puerto Rico	1 226
Dominikanische Republik	1 315
Haiti	177
Jamaika	2 460
Trinidad und Tobago	1 226
Britisch-Honduras, Bahama-Inseln und Bermuda	94
Guatemala am Karibischen Meer	854
Honduras am Karibischen Meer	669
Costa Rica am Karibischen Meer	96
Panama-Kanalzone am Karibischen Meer	79
Kolumbien am Karibischen Meer	216
Venezuela	370
Guayana, ehem. Britisch-Guayana	727
Surinam	1 102
Brasilien	69
Argentinien	66
Kanada am Pazifik	798
Vereinigte Staaten am Pazifik	1 993
El Salvador	842
Nicaragua am Pazifik	645
Costa Rica am Pazifik	828
Panama am Pazifik	182
Kolumbien am Pazifik	2 272
Ecuador	430
Peru	765
Chile	2 083
Paraguay	11
Australien	621
Neu-Guinea (austral. Verwaltung)	207
Tonga, Fidschi, Gilbert- u. Ellice-Inseln, Salomon-Inseln, Britisch Westsamoa	59 53
Neuseeland	22
65301 Bimsbaustoffe	**6**
65302 Andere Waren aus Naturstein, Gips, Zement u. a.	**7 673**
Schleswig-Holstein(Nordseegebiet)	280
Bremen	118
Finnland	192
Schweden	51
Dänemark a. d. Ostsee u. Kattegat	16
Norwegen am Skagerrak	290
Norwegen an der Nordsee und am Atlantik	407
Island	299
Irland	42
Großbritannien: Westküste und Nordirland	37
Großbritannien an der Nordsee und Kanal	132
Nordspanien am Atlantik	605
Portugal	28
Spanien am Mittelmeer	26
Griechenland	56
Vereinigte Arabische Republik (Ägypten): am Mittelmeer	26
Kanarische Inseln	24
Senegal	22
Gambia	16
Liberia	78
Elfenbeinküste	16
Togo	21
Nigeria	67
Kamerun	42
Kongo (Brazzaville)	25
Südafrika	106
Mosambik	22
Tansania: Tanganjika	26
Mauritius	107
Kenia	98
Sudan	19
Vereinigte Arabische Republik (Ägypten): am Roten Meer	31
Zypern	14
Libanon	32
Jordanien	62
Saudi-Arabien am Roten Meer	17
Trucial Oman, Gebiet unter britischem Schutz	23
Bahrein	46
Saudi-Arabien am Persischen Golf	131
Irak	41
Iran	304
Pakistan am Arabischen Meer	123
Indien, Sikkim a. Arabischen Meer	88
Indien, Sikkim a. Golf v. Bengalen	27
Pakistan am Golf von Bengalen	27
Ceylon	25
Malaysia, Singapur, Brunei	38
Indonesien	129
Thailand	81
Süd-Vietnam	61
Hongkong	18
Süd-Korea	94
Japan	55
Kanada am Atlantik	70
Vereinigte Staaten am Atlantik von der kanadischen Grenze bis Kap Hatteras	39
Vereinigte Staaten am Atlantik von Kap Hatteras bis Key West	100
Vereinigte Staaten am Golf von Mexiko	673
Mexiko am Golf von Mexiko	53
Niederländische Antillen	550
Puerto Rico	49
Jamaika	39
Trinidad und Tobago	15
Kolumbien am Karibischen Meer	11
Venezuela	26
Surinam	29
Brasilien	119
Argentinien	72
Kanada am Pazifik	21
Vereinigte Staaten am Pazifik	123
Nicaragua am Pazifik	223
Costa Rica am Pazifik	18
Panama am Pazifik	16
Ecuador	268
Peru	45
Chile	149
Australien	24
Franz.-Polynesien; Neukaledonien	14
655 Grobkeramische und feuerfeste Baustoffe	**80 498**
Schleswig-Holstein(Nordseegebiet)	141
Bremen	1 710
Memel	15
Sowjetunion: Litauen, Lettland, Estland	145
Finnland	3 770
Schweden	416
Dänemark a. d. Ostsee u. Kattegat	140
Norwegen am Skagerrak	937
Norwegen an der Nordsee und am Atlantik	402
Island	315
Irland	419
Großbritannien: Westküste und Nordirland	7 484
Großbritannien an der Nordsee und Kanal	9 204
Niederlande: Noordzee-Kanaal	11
Nordspanien am Atlantik	4 283
Portugal	522
Spanien am Golf von Cadiz	717
Spanien am Mittelmeer	299
Griechenland	618
Türkei	830
Vereinigte Arabische Republik (Ägypten): am Mittelmeer	211
Libyen	470
Tunesien	99
Marokko am Atlantik	2 585
Kanarische Inseln	533
Gambia	11
Sierra Leone	42
Liberia	251
Ghana	183
Nigeria	290
Kongo (Brazzaville)	541
Kongo (Demokratische Republik)	94
Angola	3 132
Südwestafrika	97
Südafrika	3 498
Réunion	48
Mosambik	3 247
Madagaskar	68
Tansania: Tanganjika	1 718
Mauritius	14
Kenia	441
Französische Somaliküste	81
Äthiopien	224
Sudan	229
Zypern	69
Syrien	298
Libanon	184
Israel am Mittelmeer	300
Jordanien	322
Saudi-Arabien am Roten Meer	441
Aden und Protektorat Südarabien	114
Trucial Oman, Gebiet unter britischem Schutz	358
Katar	303
Bahrein	214
Saudi-Arabien am Persischen Golf	778
Kuwait	966
Irak	205
Iran	494
Pakistan am Arabischen Meer	676
Indien, Sikkim a. Arabischen Meer	46
Indien, Sikkim a. Golf v. Bengalen	631
Pakistan am Golf von Bengalen	301
Ceylon	31
Birma	994
Malaysia, Singapur, Brunei	2 399
Indonesien	252
Philippinen	178
Thailand	3 081
Kambodscha	30
Süd-Vietnam	101
Hongkong	408
Taiwan (Formosa)	468
Süd-Korea	791
Japan	84
Kanada am Atlantik	1 365
Kanada an den Großen Seen	189
Vereinigte Staaten an den Großen Seen	51
Vereinigte Staaten am Atlantik von der kanadischen Grenze bis Kap Hatteras	1 235
Vereinigte Staaten am Atlantik von Kap Hatteras bis Key West	85
Mexiko am Golf von Mexiko	57
Niederländische Antillen	210
Barbados, Caymaninseln, Inseln vor und unter dem Winde, Turks- und Caicosinseln	29
Puerto Rico	94
Dominikanische Republik	184
Haiti	45
Jamaika	94

Güterverkehr über See — Versand

Tabelle 9 — Güterverkehr über See nach Güterarten und Verkehrsbezirken

Güterarten und Verkehrsbezirke	Versand 1967 Mengen in t
Trinidad und Tobago	119
Britisch-Honduras, Bahama-Inseln und Bermuda	12
Panama-Kanalzone am Karibischen Meer	11
Kolumbien am Karibischen Meer	235
Venezuela	97
Guayana, ehem. Britisch-Guayana	29
Surinam	706
Brasilien	239
Uruguay	76
Argentinien	179
Kanada am Pazifik	85
Vereinigte Staaten am Pazifik	21
El Salvador	54
Nicaragua am Pazifik	28
Costa Rica am Pazifik	94
Kolumbien am Pazifik	108
Ecuador	40
Peru	438
Chile	3 894
Paraguay	670
Australien	1 578
Franz.-Polynesien; Neukaledonien	1 976
Neue Hebriden	21
Neuseeland	26
65701 Glaswaren	**36 087**
Bremen	67
Sowjetische Besatzungszone	31
Memel	11
Finnland	380
Schweden	121
Dänemark a. d. Ostsee u. Kattegat	188
Norwegen am Skagerrak	252
Norwegen an der Nordsee und am Atlantik	149
Island	265
Irland	139
Großbritannien: Westküste und Nordirland	44
Großbritannien an der Nordsee und Kanal	3 424
Niederlande: Noordzee-Kanaal	20
Antwerpen	127
Nordspanien am Atlantik	42
Portugal	189
Malta	76
Spanien am Mittelmeer	36
Frankreich am Mittelmeer	14
Griechenland	49
Türkei	13
Vereinigte Arabische Republik (Ägypten): am Mittelmeer	21
Libyen	161
Tunesien	155
Algerien	212
Marokko: Tanger	14
Marokko am Atlantik	1 165
Kanarische Inseln	81
Senegal	274
Guinea	67
Sierra Leone	41
Liberia	597
Elfenbeinküste	313
Ghana	198
Togo	172
Dahome	27
Nigeria	252
Kamerun	90
Spanisch-Guinea	43
Kongo (Brazzaville)	25
Kongo (Demokratische Republik)	183
Angola	1 433
Südwestafrika	43
Südafrika	1 294
Mosambik	352
Madagaskar	25
Tansania: Tanganjika	156
Mauritius	36
Kenia	215
Französische Somaliküste	13
Äthiopien	107
Sudan	57
Zypern	70
Syrien	40
Libanon	151
Israel am Mittelmeer	75
Jordanien	367
Saudi-Arabien am Roten Meer	412
Aden und Protektorat Südarabien	95
Trucial Oman, Gebiet unter britischem Schutz	29
Katar	51
Bahrein	69
Saudi-Arabien am Persischen Golf	60
Kuwait	429
Irak	209
Iran	133
Pakistan am Arabischen Meer	217
Indien, Sikkim a. Arabischen Meer	67
Indien, Sikkim a. Golf v. Bengalen	294
Pakistan am Golf von Bengalen	63
Ceylon	37
Birma	790
Malaysia, Singapur, Brunei	245
Indonesien	72
Philippinen	53
Thailand	373
Kambodscha	40
Süd-Vietnam	22
Hongkong	179
Japan	562
Kanada am Atlantik	3 224
Kanada an den Großen Seen	1 288
Vereinigte Staaten a.d. Großen Seen	113
Vereinigte Staaten am Atlantik von der kanadischen Grenze bis Kap Hatteras	3 189
Vereinigte Staaten am Atlantik von Kap Hatteras bis Key West	23
Vereinigte Staaten am Golf von Mexiko	122
Mexiko am Golf von Mexiko	114
Niederländische Antillen	89
Barbados, Caymaninseln, Inseln vor und unter dem Winde, Turks- und Caicosinseln	69
Puerto Rico	32
Dominikanische Republik	198
Haiti	95
Jamaika	334
Trinidad und Tobago	260
Britisch-Honduras, Bahama-Inseln und Bermuda	28
Guatemala am Karibischen Meer	118
Honduras am Karibischen Meer	90
Costa Rica am Karibischen Meer	35
Panama-Kanalzone am Karibischen Meer	125
Kolumbien am Karibischen Meer	184
Venezuela	957
Guayana, ehem. Britisch-Guayana	102
Surinam	581
Brasilien	553
Uruguay	75
Argentinien	272
Kanada am Pazifik	174
Vereinigte Staaten am Pazifik	233
Honduras am Pazifik	17
El Salvador	156
Nicaragua am Pazifik	238
Costa Rica am Pazifik	63
Panama am Pazifik	109
Kolumbien am Pazifik	560
Ecuador	382
Peru	301
Chile	229
Paraguay	49
Australien	2 360
Neu-Guinea (austral. Verwaltung)	42
Neuseeland	137
65702 Porzellan, Steingut u. a. Feinkeramik	**28 250**
Schleswig-Holstein(Nordseegebiet)	22
Bremen	575
Sowjetische Besatzungszone	28
Memel	75
Polen	49
Sowjetunion: Litauen, Lettland, Estland	51
Sowjetunion an der Ostsee	37
Finnland	1 102
Schweden	596
Dänemark a. d. Ostsee u. Kattegat	418
Norwegen am Skagerrak	592
Norwegen an der Nordsee und am Atlantik	308
Island	249
Irland	218
Großbritannien: Westküste und Nordirland	108
Großbritannien an der Nordsee und Kanal	2 281
Antwerpen	69
Frankreich am Kanal	29
Nordspanien am Atlantik	227
Portugal	267
Gibraltar	13
Malta	36
Spanien am Mittelmeer	147
Griechenland	126
Türkei	187
Vereinigte Arabische Republik (Ägypten): am Mittelmeer	113
Libyen	192
Tunesien	172
Algerien	97
Marokko am Mittelmeer und Spanisch-Nordafrika	25
Marokko am Atlantik	106
Kanarische Inseln	275
Senegal	16
Sierra Leone	19
Liberia	129
Elfenbeinküste	110
Ghana	72
Togo	22
Nigeria	896
Kamerun	16
Kongo (Demokratische Republik)	133
Angola	92
Südwestafrika	107
Südafrika	905
Mosambik	91
Tansania: Tanganjika	88
Mauritius	27
Kenia	87
Französische Somaliküste	23
Äthiopien	363
Sudan	304
Zypern	127
Syrien	24
Libanon	185
Israel am Mittelmeer	49
Jordanien	103
Saudi-Arabien am Roten Meer	263
Jemen	21

Güterverkehr über See nach Güterarten und Verkehrsbezirken — Tabelle 9

Güterarten und Verkehrsbezirke	Versand 1967 Mengen in t
Aden und Protektorat Südarabien	94
Trucial Oman, Gebiet unter britischem Schutz	129
Katar	91
Bahrein	101
Saudi-Arabien am Persischen Golf	374
Kuwait	322
Irak	120
Iran	386
Pakistan am Arabischen Meer	208
Indien, Sikkim a. Arabischen Meer	219
Indien, Sikkim a. Golf v. Bengalen	235
Pakistan am Golf von Bengalen	107
Ceylon	165
Birma	130
Malaysia, Singapur, Brunei	238
Indonesien	123
Philippinen	79
Thailand	297
Hongkong	120
Taiwan (Formosa)	23
Süd-Korea	21
Japan	164
Kanada am Atlantik	521
Kanada an den Großen Seen	437
Vereinigte Staaten a.d. Großen Seen	131
Vereinigte Staaten am Atlantik von der kanadischen Grenze bis Kap Hatteras	4 164
Vereinigte Staaten am Atlantik von Kap Hatteras bis Key West	35
Vereinigte Staaten am Golf von Mexiko	122
Mexiko am Golf von Mexiko	220
Niederländische Antillen	89
Barbados, Caymaninseln, Inseln vor und unter dem Winde, Turks- und Caicosinseln	93
Puerto Rico	80
Dominikanische Republik	304
Haiti	102
Jamaika	26
Trinidad und Tobago	293
Britisch-Honduras, Bahama-Inseln und Bermuda	52
Guatemala am Karibischen Meer	89
Honduras am Karibischen Meer	81
Costa Rica am Karibischen Meer	15
Panama-Kanalzone am Karibischen Meer	76
Kolumbien am Karibischen Meer	28
Venezuela	913
Guayana, ehem. Britisch-Guayana	100
Surinam	112
Brasilien	222
Uruguay	54
Argentinien	88
Kanada am Pazifik	64
Vereinigte Staaten am Pazifik	90
Guatemala am Pazifik	13
El Salvador	103
Nicaragua am Pazifik	188
Costa Rica am Pazifik	91
Panama am Pazifik	33
Kolumbien am Pazifik	24
Ecuador	392
Peru	327
Chile	349
Paraguay	72
Australien	985
Franz.-Polynesien; Neukaledonien	30
Neuseeland	112
65703 Asbestwaren	**2 875**
Bremen	15
Finnland	104
Schweden	26
Dänemark a. d. Ostsee u. Kattegat	17
Norwegen am Skagerrak	23
Norwegen an der Nordsee und am Atlantik	34
Island	13
Großbritannien: Westküste und Nordirland	36
Großbritannien an der Nordsee und Kanal	151
Nordspanien am Atlantik	67
Portugal	84
Spanien am Mittelmeer	12
Griechenland	51
Türkei	56
Vereinigte Arabische Republik (Ägypten): am Mittelmeer	21
Libyen	112
Kanarische Inseln	27
Sierra Leone	32
Liberia	92
Ghana	22
Togo	31
Nigeria	21
Kongo (Brazzaville)	13
Angola	23
Südafrika	44
Mosambik	12
Kenia	47
Libanon	15
Israel am Mittelmeer	28
Jordanien	24
Kuwait	28
Iran	45
Indien, Sikkim a. Arabischen Meer	170
Malaysia, Singapur, Brunei	83
Indonesien	46
Philippinen	93
Thailand	58
Kambodscha	44
Süd-Vietnam	35
Taiwan (Formosa)	14
Japan	125
Kanada am Atlantik	20
Vereinigte Staaten am Atlantik von der kanadischen Grenze bis Kap Hatteras	58
Mexiko am Golf von Mexiko	32
Niederländische Antillen	16
Martinique; Guadeloupe	23
Barbados, Caymaninseln, Inseln vor und unter dem Winde, Turks- und Caicosinseln	13
Jamaika	20
Trinidad und Tobago	57
Venezuela	22
Guayana, ehem. Britisch-Guayana	11
Surinam	41
Brasilien	90
Argentinien	37
Vereinigte Staaten am Pazifik	17
Peru	37
Chile	43
Australien	107
Neuseeland	17
712 Roheisen, Ferrolegierungen, Rohstahl	**305 321**
Memel	22
Finnland	597
Schweden	221
Großbritannien: Westküste und Nordirland	42
Großbritannien an der Nordsee und Kanal	816
Nordspanien am Atlantik	2 800
Spanien am Mittelmeer	417
Jugoslawien an der Adria	315
Griechenland	75
Marokko am Atlantik	470
Liberia	79
Nigeria	57
Kamerun	110
Kenia	138
Israel am Mittelmeer	275
Irak	600
Iran	617
Pakistan am Arabischen Meer	721
Indien, Sikkim a. Arabischen Meer	82
Indien, Sikkim a. Golf v. Bengalen	48
Malaysia, Singapur, Brunei	128
Indonesien	83
Thailand	100
Hongkong	254
Japan	290 755
Kanada an den Großen Seen	30
Vereinigte Staaten a.d. Großen Seen	29
Vereinigte Staaten am Atlantik von der kanadischen Grenze bis Kap Hatteras	417
Dominikanische Republik	15
Kolumbien am Karibischen Meer	1 255
Brasilien	58
Uruguay	28
Argentinien	3 274
Chile	22
Australien	76
Neuseeland	41
Hawaii, US-Bundesstaat	200
713 Ferrolegierungen (ohne kohlenstoffreiches Ferromangan)	**9 154**
Finnland	30
Norwegen am Skagerrak	23
Großbritannien: Westküste und Nordirland	318
Großbritannien an der Nordsee und Kanal	2 797
Niederlande: Noordzee-Kanaal	168
Nordspanien am Atlantik	879
Norditalien an der Adria	3 605
Marokko am Atlantik	22
Südafrika	35
Kenia	102
Indien, Sikkim a. Golf v. Bengalen	83
Thailand	109
Kambodscha	17
Volksrepublik China	136
Japan	150
Vereinigte Staaten a.d. Großen Seen	49
Vereinigte Staaten am Atlantik von der kanadischen Grenze bis Kap Hatteras	373
Vereinigte Staaten am Atlantik von Kap Hatteras bis Key West	27
Venezuela	18
Argentinien	72
Peru	21
Chile	16
Australien	64
715 Rohstahl	**4 143**
Ostgebiete des Deutschen Reiches (Stand 31. 12. 37), z. Z. unter polnischer Verwaltung	30
Polen	17
Dänemark a. d. Ostsee u. Kattegat	200
Norwegen am Skagerrak	29
Island	11
Nordspanien am Atlantik	1 868
Réunion	45

Tabelle 9 Güterverkehr über See nach Güterarten und Verkehrsbezirken

Güterarten und Verkehrsbezirke	Versand 1967 Mengen in t
Iran	24
Indien, Sikkim a. Arabischen Meer	257
Indien, Sikkim a. Golf v. Bengalen	1 100
Indonesien	60
Thailand	23
Volksrepublik China	334
Kanada am Atlantik	28
Vereinigte Staaten a.d. Großen Seen	63
Mexiko am Golf von Mexiko	17
Kanada am Pazifik	12
720 01 Vorblöcke (Blooms), Knüppel, Brammen, Platinen	**47 762**
Rheingebiet	205
Norwegen an der Nordsee und am Atlantik	14
Island	226
Großbritannien an der Nordsee und Kanal	42
Nordspanien am Atlantik	13 170
Spanien am Mittelmeer	2 369
Norditalien an der Adria	1 727
Süditalien	992
Kanarische Inseln	121
Tansania: Tanganjika	21
Israel am Mittelmeer	1 097
Saudi-Arabien am Roten Meer	2 494
Iran	3 097
Indien, Sikkim a. Arabischen Meer	77
Indien, Sikkim a. Golf v. Bengalen	573
Pakistan am Golf von Bengalen	212
Malaysia, Singapur, Brunei	442
Indonesien	48
Philippinen	8 456
Taiwan (Formosa)	1 218
Japan	1 941
Mexiko am Golf von Mexiko	7 834
Venezuela	158
Brasilien	200
Uruguay	47
Kanada am Pazifik	84
El Salvador	822
Chile	34
720 02 Stürze für Bleche in Rollen (Warmbreitband)	**1 117**
Frankreich am Atlantik	1 079
Portugal	38
721 Sonstiges Eisen- und Stahlhalbzeug	**11 793**
Polen	40
Finnland	78
Dänemark an der Nordsee	13
Norwegen am Skagerrak	13
Großbritannien an der Nordsee und Kanal	552
Nordspanien am Atlantik	144
Portugal	27
Türkei	41
Vereinigte Arabische Republik (Ägypten): am Mittelmeer	52
Algerien	19
Kanarische Inseln	12
Elfenbeinküste	179
Südafrika	52
Madagaskar	12
Irak	50
Iran	7 097
Pakistan am Arabischen Meer	201
Indien, Sikkim a. Arabischen Meer	175
Indien, Sikkim a. Golf v. Bengalen	195
Pakistan am Golf von Bengalen	38
Indonesien	12
Thailand	52
Hongkong	25
Volksrepublik China	1 182
Japan	22
Kanada am Atlantik	142
Kanada an den Großen Seen	316
Vereinigte Staaten a.d. Großen Seen	134
Vereinigte Staaten am Atlantik von der kanadischen Grenze bis Kap Hatteras	249
Vereinigte Staaten am Golf von Mexiko	28
Kolumbien am Karibischen Meer	12
Brasilien	73
Uruguay	25
Argentinien	53
Kanada am Pazifik	156
Vereinigte Staaten am Pazifik	71
El Salvador	18
Peru	36
Paraguay	19
Australien	51
722 Walzdraht	**27 942**
Ostgebiete des Deutschen Reiches (Stand 31. 12. 37), z. Z. unter polnischer Verwaltung	815
Polen	134
Island	100
Großbritannien: Westküste und Nordirland	538
Großbritannien an der Nordsee und Kanal	3 412
Antwerpen	251
Nordspanien am Atlantik	2 075
Spanien am Mittelmeer	301
Türkei	55
Algerien	204
Marokko: Tanger	452
Elfenbeinküste	30
Nigeria	174
Südafrika	102
Israel am Mittelmeer	163
Kuwait	19
Indien, Sikkim a. Arabischen Meer	990
Indien, Sikkim a. Golf v. Bengalen	543
Malaysia, Singapur, Brunei	344
Volksrepublik China	13 710
Vereinigte Staaten a.d. Großen Seen	55
Vereinigte Staaten am Atlantik von Kap Hatteras bis Key West	1 734
Trinidad und Tobago	31
Guatemala am Karibischen Meer	259
Costa Rica am Karibischen Meer	249
Brasilien	14
Uruguay	85
Kanada am Pazifik	956
El Salvador	120
723 Sonstiger Eisen- und Stahldraht	**64 068**
Bremen	847
Danzig	101
Memel	372
Ostgebiete des Deutschen Reiches (Stand 31. 12. 37), z. Z. unter polnischer Verwaltung	1 063
Ostgebiete des Deutschen Reiches (Stand 31. 12. 37), z. Z. unter sowjetischer Verwaltung	244
Polen	2 387
Finnland	1 045
Schweden	788
Dänemark a. d. Ostsee u. Kattegat	13
Norwegen am Skagerrak	107
Norwegen an der Nordsee und am Atlantik	70
Island	189
Irland	73
Großbritannien: Westküste und Nordirland	519
Großbritannien an der Nordsee und Kanal	2 825
Niederlande: Noordzee-Kanaal	40
Antwerpen	171
Nordspanien am Atlantik	39
Portugal	949
Malta	30
Spanien am Mittelmeer	25
Griechenland	315
Türkei	364
Vereinigte Arabische Republik (Ägypten): am Mittelmeer	74
Libyen	835
Tunesien	333
Algerien	53
Marokko am Mittelmeer und Spanisch-Nordafrika	50
Kanarische Inseln	599
Guinea	14
Sierra Leone	17
Liberia	181
Elfenbeinküste	78
Ghana	1 445
Nigeria	1 011
Kamerun	53
Gabun	20
Kongo (Brazzaville)	62
Kongo (Demokratische Republik)	67
Angola	132
Südafrika	328
Mosambik	184
Madagaskar	94
Tansania: Tanganjika	1 023
Mauritius	169
Kenia	3 539
Äthiopien	21
Sudan	430
Syrien	39
Libanon	31
Israel am Mittelmeer	90
Jordanien	31
Saudi-Arabien am Roten Meer	20
Aden und Protektorat Südarabien	31
Saudi-Arabien am Persischen Golf	25
Kuwait	58
Irak	145
Iran	972
Pakistan am Arabischen Meer	392
Indien, Sikkim a. Arabischen Meer	1 887
Indien, Sikkim a. Golf v. Bengalen	767
Pakistan am Golf von Bengalen	297
Ceylon	551
Birma	31
Malaysia, Singapur, Brunei	2 959
Indonesien	7 752
Philippinen	69
Thailand	2 577
Kambodscha	33
Süd-Vietnam	42
Hongkong	147
Volksrepublik China	2 797
Japan	138
Kanada am Atlantik	175
Kanada an den Großen Seen	53
Vereinigte Staaten a.d. Großen Seen	203
Vereinigte Staaten am Atlantik von der kanadischen Grenze bis Kap Hatteras	1 129
Vereinigte Staaten am Atlantik von Kap Hatteras bis Key West	2 050

Güterverkehr über See nach Güterarten und Verkehrsbezirken

Tabelle 9

Güterarten und Verkehrsbezirke	Versand 1967 Mengen in t
Vereinigte Staaten am Golf von Mexiko	103
Mexiko am Golf von Mexiko	890
Niederländische Antillen	12
Puerto Rico	34
Dominikanische Republik	2 155
Haiti	269
Jamaika	684
Trinidad und Tobago	792
Guatemala am Karibischen Meer	357
Honduras am Karibischen Meer	50
Costa Rica am Karibischen Meer	863
Kolumbien am Karibischen Meer	256
Venezuela	945
Guayana, ehem. Britisch-Guayana	349
Surinam	58
Französisch-Guayana	43
Brasilien	1 440
Uruguay	855
Argentinien	61
Kanada am Pazifik	1 297
Vereinigte Staaten am Pazifik	83
El Salvador	366
Nicaragua am Pazifik	124
Costa Rica am Pazifik	57
Panama am Pazifik	13
Kolumbien am Pazifik	88
Ecuador	2 064
Peru	112
Chile	556
Australien	95
Hawaii, US-Bundesstaat	20
72501 Warm gewalzter Stabstahl, Betoneisen	**168 983**
Schleswig-Holstein(Nordseegebiet)	43
Memel	166
Ostgebiete des Deutschen Reiches (Stand 31. 12. 37), z. Z. unter polnischer Verwaltung	1 524
Ostgebiete des Deutschen Reiches (Stand 31. 12. 37), z. Z. unter sowjetischer Verwaltung	299
Polen	1 116
Sowjetunion: Litauen, Lettland, Estland	573
Finnland	2 544
Schweden	102
Dänemark a. d. Ostsee u. Kattegat	178
Dänemark an der Nordsee	110
Norwegen am Skagerrak	1 186
Norwegen an der Nordsee und am Atlantik	81
Island	2 493
Irland	316
Großbritannien: Westküste und Nordirland	467
Großbritannien an der Nordsee und Kanal	631
Antwerpen	127
Nordspanien am Atlantik	6 332
Portugal	1 453
Spanien am Golf von Cadiz	1 100
Malta	55
Spanien am Mittelmeer	566
Norditalien an der Adria	757
Jugoslawien an der Adria	24
Griechenland	1 123
Türkei	789
Vereinigte Arabische Republik (Ägypten): am Mittelmeer	15
Libyen	4 168
Tunesien	170
Algerien	179
Marokko: Tanger	201
Marokko am Atlantik	1 721
Kanarische Inseln	16 015
Senegal	96
Guinea	25
Liberia	124
Elfenbeinküste	2 190
Ghana	1 577
Togo	40
Dahome	120
Nigeria	5 495
Kamerun	205
Gabun	330
Kongo (Brazzaville)	201
Kongo (Demokratische Republik)	98
Angola	339
Südafrika	226
Réunion	366
Mosambik	58
Madagaskar	1 675
Tansania: Tanganjika	261
Mauritius	364
Kenia	760
Französische Somaliküste	62
Sudan	11
Zypern	629
Syrien	19
Libanon	707
Israel am Mittelmeer	209
Jordanien	1 460
Saudi-Arabien am Roten Meer	195
Aden und Protektorat Südarabien	45
Trucial Oman, Gebiet unter britischem Schutz	742
Katar	128
Bahrein	34
Saudi-Arabien am Persischen Golf	1 386
Kuwait	1 897
Irak	1 023
Iran	11 256
Pakistan am Arabischen Meer	624
Indien, Sikkim a. Arabischen Meer	4 226
Indien, Sikkim a. Golf v. Bengalen	4 332
Pakistan am Golf von Bengalen	477
Ceylon	27
Birma	166
Malaysia, Singapur, Brunei	1 170
Indonesien	3 086
Philippinen	155
Thailand	2 065
Kambodscha	215
Hongkong	938
Taiwan (Formosa)	408
Volksrepublik China	23 119
Süd-Korea	50
Japan	1 252
Kanada am Atlantik	1 555
Kanada an den Großen Seen	1 756
Vereinigte Staaten a.d. Großen Seen	2 552
Vereinigte Staaten am Atlantik von der kanadischen Grenze bis Kap Hatteras	2 086
Vereinigte Staaten am Atlantik von Kap Hatteras bis Key West	275
Vereinigte Staaten am Golf von Mexiko	570
Mexiko am Golf von Mexiko	3 918
Barbados, Caymaninseln, Inseln vor und unter dem Winde, Turks- und Caicosinseln	174
Puerto Rico	7 216
Dominikanische Republik	16
Jamaika	5 141
Trinidad und Tobago	36
Britisch-Honduras, Bahama-Inseln und Bermuda	510
Costa Rica am Karibischen Meer	67
Kolumbien am Karibischen Meer	170
Venezuela	624
Guayana, ehem. Britisch-Guayana	110
Brasilien	2 635
Uruguay	739
Argentinien	2 087
Kanada am Pazifik	4 770
Vereinigte Staaten am Pazifik	2 764
Honduras am Pazifik	22
El Salvador	73
Nicaragua am Pazifik	212
Costa Rica am Pazifik	41
Kolumbien am Pazifik	129
Ecuador	305
Peru	892
Chile	965
Paraguay	36
Australien	1 734
Tonga, Fidschi, Gilbert- u. Ellice-Inseln, Salomon-Inseln, Britisch	1 095
Franz.-Polynesien; Neukaledonien	351
Neuseeland	30
72502 Warm gewalzter Spundwandstahl	**943**
Island	40
Vereinigte Arabische Republik (Ägypten): am Mittelmeer	539
Venezuela	362
72503 Warm gewalztes Formeisen	**72 474**
Schleswig-Holstein(Nordseegebiet)	35
Bremen	16
Memel	149
Ostgebiete des Deutschen Reiches (Stand 31. 12. 37), z. Z. unter polnischer Verwaltung	153
Ostgebiete des Deutschen Reiches (Stand 31. 12. 37), z. Z. unter sowjetischer Verwaltung	756
Polen	769
Sowjetunion an der Ostsee	196
Finnland	245
Dänemark a. d. Ostsee u. Kattegat	848
Norwegen am Skagerrak	319
Norwegen an der Nordsee und am Atlantik	23
Island	239
Großbritannien: Westküste und Nordirland	899
Großbritannien an der Nordsee und Kanal	20
Niederlande: Nieuwe Waterweg	267
Niederlande: Noordzee-Kanaal	1 311
Frankreich am Kanal	32
Nordspanien am Atlantik	2 612
Portugal	68
Spanien am Mittelmeer	400
Norditalien am Ligurischen Meer	535
Griechenland	835
Türkei	443
Bulgarien	572
Vereinigte Arabische Republik (Ägypten): am Mittelmeer	64
Libyen	31
Tunesien	170
Algerien	187
Marokko: Tanger	120
Marokko am Atlantik	1 710
Kanarische Inseln	2 115
Liberia	42
Elfenbeinküste	238
Ghana	16
Togo	221
Dahome	61
Nigeria	195
Kamerun	76
Gabun	68

Tabelle 9 Güterverkehr über See nach Güterarten und Verkehrsbezirken

Güterarten und Verkehrsbezirke	Versand 1967 Mengen in t
Kongo (Brazzaville)	680
Angola	509
Südafrika	26
Réunion	61
Madagaskar	131
Tansania: Tanganjika	29
Mauritius	27
Kenia	299
Französische Somaliküste	55
Sudan	36
Vereinigte Arabische Republik (Ägypten): am Roten Meer	42
Syrien	66
Libanon	1 216
Israel am Mittelmeer	46
Jordanien	265
Trucial Oman, Gebiet unter britischem Schutz	12
Katar	529
Bahrein	26
Saudi-Arabien am Persischen Golf	94
Kuwait	432
Irak	20
Iran	31 641
Pakistan am Arabischen Meer	2 790
Indien, Sikkim a. Arabischen Meer	1 011
Indien, Sikkim a. Golf v. Bengalen	1 716
Ceylon	49
Birma	72
Malaysia, Singapur, Brunei	586
Indonesien	807
Philippinen	28
Thailand	880
Hongkong	2 896
Taiwan (Formosa)	461
Volksrepublik China	2 652
Japan	29
Kanada am Atlantik	759
Kanada an den Großen Seen	398
Vereinigte Staaten a.d. Großen Seen	16
Vereinigte Staaten am Atlantik von der kanadischen Grenze bis Kap Hatteras	411
Vereinigte Staaten am Atlantik von Kap Hatteras bis Key West	43
Vereinigte Staaten am Golf von Mexiko	128
Dominikanische Republik	22
Jamaika	123
Honduras am Karibischen Meer	92
Kolumbien am Karibischen Meer	196
Venezuela	646
Brasilien	64
Argentinien	581
Kanada am Pazifik	994
Vereinigte Staaten am Pazifik	91
Guatemala am Pazifik	11
Kolumbien am Pazifik	99
Ecuador	32
Peru	191
Chile	150
Australien	12
Neuseeland	17
Hawaii, US-Bundesstaat	78
725 04 Warm gewalzte andere Profile aus Eisen und Stahl	**34 482**
Ostgebiete des Deutschen Reiches (Stand 31. 12. 37), z. Z. unter polnischer Verwaltung	100
Polen	78
Sowjetunion: Litauen, Lettland, Estland	99
Finnland	720
Schweden	117
Norwegen am Skagerrak	168
Norwegen an der Nordsee und am Atlantik	15
Island	235
Großbritannien: Westküste und Nordirland	278
Großbritannien an der Nordsee und Kanal	24
Nordspanien am Atlantik	281
Portugal	239
Spanien am Mittelmeer	34
Sizilien	84
Jugoslawien an der Adria	25
Griechenland	208
Vereinigte Arabische Republik (Ägypten): am Mittelmeer	15
Tunesien	19
Algerien	11
Marokko am Atlantik	219
Kanarische Inseln	832
Senegal	38
Elfenbeinküste	184
Nigeria	129
Kamerun	78
Kongo (Brazzaville)	29
Angola	111
Madagaskar	110
Kenia	46
Äthiopien	37
Syrien	20
Jordanien	268
Saudi-Arabien am Roten Meer	30
Saudi-Arabien am Persischen Golf	754
Irak	270
Iran	20 715
Pakistan am Arabischen Meer	461
Indien, Sikkim a. Arabischen Meer	167
Indien, Sikkim a. Golf v. Bengalen	62
Pakistan am Golf von Bengalen	74
Malaysia, Singapur, Brunei	29
Indonesien	65
Thailand	365
Hongkong	4 101
Volksrepublik China	50
Japan	286
Vereinigte Staaten a.d. Großen Seen	168
Vereinigte Staaten am Atlantik von der kanadischen Grenze bis Kap Hatteras	112
Vereinigte Staaten am Atlantik von Kap Hatteras bis Key West	445
Puerto Rico	156
Jamaika	62
Guatemala am Karibischen Meer	12
Kolumbien am Karibischen Meer	132
Venezuela	40
Brasilien	59
Argentinien	62
Kanada am Pazifik	359
Vereinigte Staaten am Pazifik	150
Nicaragua am Pazifik	15
Kolumbien am Pazifik	261
Chile	60
Australien	13
726 Kalt gewalzter u. geschmiedeter Stab- und Formstahl	**3 215**
Ostgebiete des Deutschen Reiches (Stand 31. 12. 37), z. Z. unter polnischer Verwaltung	156
Polen	39
Finnland	20
Dänemark an der Nordsee	95
Norwegen am Skagerrak	19
Island	74
Spanien am Mittelmeer	24
Kanarische Inseln	467
Elfenbeinküste	118
Kenia	15
Jordanien	82
Kuwait	352
Indien, Sikkim a. Arabischen Meer	64
Philippinen	12
Volksrepublik China	1 040
Kanada am Atlantik	126
Vereinigte Staaten am Atlantik von der kanadischen Grenze bis Kap Hatteras	44
Brasilien	34
Uruguay	19
Argentinien	31
Kanada am Pazifik	284
Australien	56
728 Gewalzte Stahlbleche in Platten und Rollen, Breitflachstahl	**25 830**
Bremen	356
Memel	215
Ostgebiete des Deutschen Reiches (Stand 31. 12. 37), z. Z. unter polnischer Verwaltung	236
Polen	273
Finnland	1 034
Schweden	15
Dänemark a. d. Ostsee u. Kattegat	219
Dänemark an der Nordsee	63
Norwegen am Skagerrak	186
Norwegen an der Nordsee und am Atlantik	90
Island	54
Irland	59
Großbritannien an der Nordsee und Kanal	1 190
Nordspanien am Atlantik	6 994
Portugal	1 073
Frankreich am Mittelmeer	747
Norditalien am Ligurischen Meer	808
Sizilien	48
Süditalien	76
Griechenland	37
Türkei	21
Algerien	72
Marokko am Atlantik	288
Kanarische Inseln	106
Ghana	42
Kamerun	14
Angola	16
Südafrika	33
Mosambik	147
Madagaskar	21
Tansania: Tanganjika	22
Kenia	33
Libanon	71
Jordanien	100
Saudi-Arabien am Persischen Golf	51
Kuwait	375
Iran	779
Pakistan am Arabischen Meer	179
Indien, Sikkim a. Arabischen Meer	1 343
Indien, Sikkim a. Golf v. Bengalen	146
Ceylon	126
Birma	32
Malaysia, Singapur, Brunei	120
Indonesien	688
Philippinen	390
Thailand	34
Hongkong	179
Volksrepublik China	725
Japan	220
Kanada am Atlantik	298
Kanada an den Großen Seen	28
Vereinigte Staaten a.d. Großen Seen	29

Güterverkehr über See nach Güterarten und Verkehrsbezirken — Tabelle 9

Güterarten und Verkehrsbezirke	Versand 1967 Mengen in t
Vereinigte Staaten am Atlantik von der kanadischen Grenze bis Kap Hatteras	79
Vereinigte Staaten am Atlantik von Kap Hatteras bis Key West	125
Mexiko am Golf von Mexiko	73
Haiti	13
Guatemala am Karibischen Meer	11
Kolumbien am Karibischen Meer	94
Venezuela	933
Guayana, ehem. Britisch-Guayana	25
Surinam	42
Brasilien	2 085
Uruguay	62
Argentinien	253
Kanada am Pazifik	1 123
Vereinigte Staaten am Pazifik	84
Nicaragua am Pazifik	106
Kolumbien am Pazifik	80
Peru	105
729 Sonstige Stahlbleche	**194 077**
Schleswig-Holstein(Nordseegebiet)	14
Bremen	525
Nordwestdeutsches Wasserstraßengebiet	678
Danzig	43
Memel	83
Ostgebiete des Deutschen Reiches (Stand 31. 12. 37), z. Z. unter polnischer Verwaltung	2 187
Ostgebiete des Deutschen Reiches (Stand 31. 12. 37), z. Z. unter sowjetischer Verwaltung	419
Polen	1 493
Finnland	11 743
Schweden	110
Dänemark a. d. Ostsee u. Kattegat	4 031
Dänemark an der Nordsee	27
Norwegen am Skagerrak	572
Norwegen an der Nordsee und am Atlantik	235
Island	624
Irland	50
Großbritannien: Westküste und Nordirland	2 032
Großbritannien an der Nordsee und Kanal	39 885
Niederlande: Nieuwe Waterweg	787
Niederlande: Noordzee-Kanaal	28
Übrige Niederlande	588
Antwerpen	20
Frankreich am Kanal	391
Frankreich am Atlantik	137
Nordspanien am Atlantik	6 669
Portugal	4 139
Spanien am Golf von Cadiz	64
Spanien am Mittelmeer	3 048
Frankreich am Mittelmeer	473
Norditalien am Ligurischen Meer	2 311
Sizilien	31
Süditalien	215
Jugoslawien an der Adria	307
Griechenland	2 445
Türkei	885
Rumänien	447
Vereinigte Arabische Republik (Ägypten): am Mittelmeer	74
Libyen	68
Tunesien	304
Algerien	103
Marokko am Atlantik	972
Kanarische Inseln	2 166
Senegal	32
Portugiesisch-Guinea und Kapverdische Inseln	101
Sierra Leone	14
Liberia	38
Elfenbeinküste	297
Ghana	798
Dahome	18
Nigeria	1 005
Kamerun	77
Gabun	176
Kongo (Brazzaville)	103
Kongo (Demokratische Republik)	111
Angola	880
Südafrika	183
Mosambik	356
Madagaskar	205
Mauritius	264
Kenia	263
Äthiopien	74
Sudan	12
Zypern	120
Libanon	703
Israel am Mittelmeer	1 053
Jordanien	50
Saudi-Arabien am Roten Meer	232
Katar	104
Saudi-Arabien am Persischen Golf	23
Kuwait	127
Irak	418
Iran	13 238
Pakistan am Arabischen Meer	730
Indien, Sikkim a. Arabischen Meer	2 761
Indien, Sikkim a. Golf v. Bengalen	5 990
Pakistan am Golf von Bengalen	330
Ceylon	290
Birma	106
Malaysia, Singapur, Brunei	584
Indonesien	2 082
Philippinen	572
Thailand	2 110
Hongkong	5 784
Volksrepublik China	4 601
Japan	5 435
Kanada am Atlantik	3 056
Kanada an den Großen Seen	1 539
Vereinigte Staaten a.d. Großen Seen	1 708
Vereinigte Staaten am Atlantik von der kanadischen Grenze bis Kap Hatteras	446
Vereinigte Staaten am Atlantik von Kap Hatteras bis Key West	939
Vereinigte Staaten am Golf von Mexiko	38
Mexiko am Golf von Mexiko	399
Martinique; Guadeloupe	11
Barbados, Caymaninseln, Inseln vor und unter dem Winde, Turks- und Caicosinseln	153
Puerto Rico	431
Dominikanische Republik	135
Jamaika	60
Guatemala am Karibischen Meer	354
Honduras am Karibischen Meer	180
Costa Rica am Karibischen Meer	272
Panama-Kanalzone am Karibischen Meer	52
Kolumbien am Karibischen Meer	816
Venezuela	15 634
Guayana, ehem. Britisch-Guayana	440
Surinam	111
Brasilien	9 386
Uruguay	652
Argentinien	6 761
Kanada am Pazifik	1 931
Vereinigte Staaten am Pazifik	517
El Salvador	54
Nicaragua am Pazifik	328
Costa Rica am Pazifik	156
Kolumbien am Pazifik	1 578
Ecuador	55
Peru	1 287
Chile	466
Australien	89
Franz.-Polynesien; Neukaledonien	46
Neuseeland	38
731 Warm gewalzter Bandstahl (auch kalt gewalzter Bandstahl zur Weißblechherstellung), Weißblech u. Weißband	**15 229**
Sowjetische Besatzungszone	25
Ostgebiete des Deutschen Reiches (Stand 31. 12. 37), z. Z. unter polnischer Verwaltung	348
Polen	141
Finnland	795
Dänemark a. d. Ostsee u. Kattegat	190
Norwegen am Skagerrak	34
Großbritannien an der Nordsee und Kanal	846
Niederlande: Noordzee-Kanaal	15
Nordspanien am Atlantik	4 532
Portugal	4 018
Malta	39
Spanien am Mittelmeer	20
Griechenland	217
Türkei	232
Bulgarien	1 300
Vereinigte Arabische Republik (Ägypten): am Mittelmeer	124
Angola	88
Südafrika	27
Irak	14
Iran	468
Pakistan am Arabischen Meer	635
Indien, Sikkim a. Arabischen Meer	67
Indien, Sikkim a. Golf v. Bengalen	47
Malaysia, Singapur, Brunei	19
Indonesien	41
Süd-Vietnam	38
Hongkong	21
Kanada am Atlantik	238
Vereinigte Staaten a.d. Großen Seen	172
Vereinigte Staaten am Atlantik von der kanadischen Grenze bis Kap Hatteras	37
Brasilien	300
Argentinien	18
Costa Rica am Pazifik	18
Australien	38
732 Sonstiger Bandstahl	**34 023**
Danzig	62
Ostgebiete des Deutschen Reiches (Stand 31. 12. 37), z. Z. unter polnischer Verwaltung	921
Polen	745
Finnland	837
Schweden	134
Dänemark a. d. Ostsee u. Kattegat	141
Norwegen am Skagerrak	95
Norwegen an der Nordsee und am Atlantik	291
Island	129
Großbritannien: Westküste und Nordirland	17
Großbritannien an der Nordsee und Kanal	917
Nordspanien am Atlantik	7 338
Portugal	688
Spanien am Mittelmeer	205
Norditalien an der Adria	400
Griechenland	277
Türkei	162

Tabelle 9 Güterverkehr über See nach Güterarten und Verkehrsbezirken

Güterarten und Verkehrsbezirke	Versand 1967 Mengen in t
Vereinigte Arabische Republik (Ägypten): am Mittelmeer	21
Libyen	134
Marokko am Atlantik	12
Kanarische Inseln	38
Sierra Leone	52
Elfenbeinküste	40
Nigeria	579
Gabun	20
Kongo (Brazzaville)	160
Kongo (Demokratische Republik)	54
Südafrika	156
Mosambik	30
Sudan	14
Syrien	106
Libanon	31
Israel am Mittelmeer	518
Irak	25
Iran	1 267
Pakistan am Arabischen Meer	802
Indien, Sikkim a. Arabischen Meer	1 845
Indien, Sikkim a. Golf v. Bengalen	569
Birma	163
Malaysia, Singapur, Brunei	551
Indonesien	632
Philippinen	43
Thailand	285
Süd-Vietnam	181
Hongkong	350
Taiwan (Formosa)	173
Volksrepublik China	3 651
Japan	995
Kanada am Atlantik	352
Kanada an den Großen Seen	305
Vereinigte Staaten a.d. Großen Seen	2 669
Vereinigte Staaten am Atlantik von der kanadischen Grenze bis Kap Hatteras	435
Vereinigte Staaten am Atlantik von Kap Hatteras bis Key West	14
Vereinigte Staaten am Golf von Mexiko	109
Mexiko am Golf von Mexiko	93
Puerto Rico	19
Haiti	11
Kolumbien am Karibischen Meer	22
Venezuela	50
Brasilien	1 954
Uruguay	21
Argentinien	171
Vereinigte Staaten am Pazifik	222
El Salvador	24
Nicaragua am Pazifik	132
Costa Rica am Pazifik	23
Peru	237
Chile	103
Australien	63
Hawaii, US-Bundesstaat	31
733 Schienen und Eisenbahnoberbaumaterial aus Stahl	**13 349**
Finnland	1 703
Schweden	52
Island	14
Nordspanien am Atlantik	275
Portugal	2 473
Griechenland	58
Türkei	105
Algerien	29
Marokko am Atlantik	18
Togo	63
Kamerun	33
Kongo (Brazzaville)	28
Angola	2 873
Mosambik	81
Sudan	21
Saudi-Arabien am Persischen Golf	106
Iran	192
Pakistan am Arabischen Meer	12
Malaysia, Singapur, Brunei	505
Indonesien	38
Philippinen	281
Thailand	4 038
Guayana, ehem. Britisch-Guayana	195
Vereinigte Staaten am Pazifik	62
Chile	17
734 Rohre, Rohrverschluß- und -verbindungsstücke aus Stahl	**141 372**
Schleswig-Holstein(Nordseegebiet)	174
Bremen	869
Sowjetische Besatzungszone	17
Memel	73
Ostgebiete des Deutschen Reiches (Stand 31. 12. 37), z. Z. unter polnischer Verwaltung	5 246
Polen	4 403
Sowjetunion: Litauen, Lettland, Estland	39
Finnland	10 555
Schweden	7 767
Dänemark a. d. Ostsee u. Kattegat	5 581
Dänemark an der Nordsee	159
Norwegen am Skagerrak	3 057
Norwegen an der Nordsee und am Atlantik	1 818
Island	1 500
Irland	2 143
Großbritannien: Westküste und Nordirland	563
Großbritannien an der Nordsee und Kanal	1 045
Niederlande: Nieuwe Waterweg	295
Niederlande: Noordzee-Kanaal	75
Antwerpen	19
Nordspanien am Atlantik	431
Portugal	807
Spanien am Golf von Cadiz	47
Spanien am Mittelmeer	132
Norditalien an der Adria	54
Griechenland	729
Türkei	987
Vereinigte Arabische Republik (Ägypten): am Mittelmeer	95
Libyen	3 908
Tunesien	255
Algerien	83
Marokko am Mittelmeer und Spanisch-Nordafrika	13
Marokko am Atlantik	1 196
Kanarische Inseln	1 158
Senegal	83
Guinea	43
Sierra Leone	104
Liberia	436
Elfenbeinküste	179
Ghana	219
Togo	446
Dahome	115
Nigeria	3 053
Kamerun	286
Gabun	47
Kongo (Brazzaville)	90
Kongo (Demokratische Republik)	30
Angola	366
Südwestafrika	33
Südafrika	1 163
Réunion	154
Mosambik	171
Madagaskar	76
Tansania: Tanganjika	233
Mauritius	52
Kenia	418
Somalia	19
Französische Somaliküste	157
Äthiopien	23
Sudan	429
Vereinigte Arabische Republik (Ägypten): am Roten Meer	92
Zypern	54
Syrien	72
Libanon	373
Israel am Mittelmeer	612
Jordanien	926
Saudi-Arabien am Roten Meer	504
Aden und Protektorat Südarabien	415
Trucial Oman, Gebiet unter britischem Schutz	299
Katar	207
Bahrein	80
Saudi-Arabien am Persischen Golf	698
Kuwait	2 947
Irak	374
Iran	30 469
Pakistan am Arabischen Meer	1 324
Indien, Sikkim a. Arabischen Meer	920
Indien, Sikkim a. Golf v. Bengalen	694
Pakistan am Golf von Bengalen	374
Ceylon	33
Birma	474
Malaysia, Singapur, Brunei	3 305
Indonesien	6 061
Philippinen	261
Thailand	533
Kambodscha	99
Süd-Vietnam	24
Hongkong	141
Taiwan (Formosa)	50
Volksrepublik China	2 738
Süd-Korea	18
Japan	260
Kanada am Atlantik	2 588
Kanada an den Großen Seen	1 778
Vereinigte Staaten a.d. Großen Seen	601
Vereinigte Staaten am Atlantik von der kanadischen Grenze bis Kap Hatteras	885
Vereinigte Staaten am Atlantik von Kap Hatteras bis Key West	74
Vereinigte Staaten am Golf von Mexiko	974
Mexiko am Golf von Mexiko	162
Niederländische Antillen	1 043
Martinique; Guadeloupe	23
Barbados, Caymaninseln, Inseln vor und unter dem Winde, Turks- und Caicosinseln	24
Puerto Rico	486
Dominikanische Republik	26
Haiti	42
Jamaika	202
Trinidad und Tobago	301
Guatemala am Karibischen Meer	24
Honduras am Karibischen Meer	21
Costa Rica am Karibischen Meer	223
Panama-Kanalzone am Karibischen Meer	61
Kolumbien am Karibischen Meer	81
Venezuela	4 530
Guayana, ehem. Britisch-Guayana	244
Brasilien	601
Uruguay	37
Argentinien	351
Kanada am Pazifik	1 985
Vereinigte Staaten am Pazifik	394
El Salvador	17
Nicaragua am Pazifik	103
Costa Rica am Pazifik	48
Kolumbien am Pazifik	229
Ecuador	476
Peru	577

Güterverkehr über See nach Güterarten und Verkehrsbezirken — Tabelle 9

Güterarten und Verkehrsbezirke	Versand 1967 Mengen in t
Chile	1 057
Paraguay	50
Australien	1 360
Neu-Guinea (austral. Verwaltung)	170
Franz.-Polynesien; Neukaledonien	210
Westsamoa	29
Neuseeland	26
735*01* Gießereierzeugnisse, roh	**2 579**
Finnland	68
Schweden	86
Dänemark a. d. Ostsee u. Kattegat	21
Norwegen am Skagerrak	626
Norwegen an der Nordsee und am Atlantik	33
Irland	111
Großbritannien an der Nordsee und Kanal	330
Portugal	12
Libyen	17
Algerien	14
Ghana	118
Angola	33
Libanon	12
Saudi-Arabien am Roten Meer	13
Pakistan am Arabischen Meer	32
Indien, Sikkim a. Arabischen Meer	17
Indonesien	25
Kanada am Atlantik	111
Vereinigte Staaten a.d. Großen Seen	106
Vereinigte Staaten am Atlantik von der kanadischen Grenze bis Kap Hatteras	490
Vereinigte Staaten am Golf von Mexiko	15
Venezuela	26
Argentinien	14
Nicaragua am Pazifik	16
Kolumbien am Pazifik	20
Chile	84
735*02* Schmiedestücke, nicht bearbeitet	**2 038**
Finnland	1 084
Schweden	55
Norwegen am Skagerrak	77
Norwegen an der Nordsee und am Atlantik	369
Irland	28
Großbritannien an der Nordsee und Kanal	53
Südafrika	22
Israel am Mittelmeer	16
Pakistan am Arabischen Meer	93
Indien, Sikkim a. Arabischen Meer	32
Japan	15
Kanada an den Großen Seen	32
Vereinigte Staaten a.d. Großen Seen	23
Vereinigte Staaten am Atlantik von der kanadischen Grenze bis Kap Hatteras	79
Kolumbien am Karibischen Meer	12
751 Aluminium und Aluminiumlegierungen	**31 984**
Bremen	139
Finnland	19
Schweden	543
Dänemark a. d. Ostsee u. Kattegat	362
Großbritannien: Westküste und Nordirland	301
Großbritannien an der Nordsee und Kanal	2 534
Niederlande: Nieuwe Waterweg	450
Frankreich am Kanal	1 095
Frankreich am Mittelmeer	250
Griechenland	13
Nigeria	40
Iran	24
Pakistan am Arabischen Meer	214
Indien, Sikkim a. Arabischen Meer	24
Birma	11
Volksrepublik China	24 628
Japan	141
Vereinigte Staaten a.d. Großen Seen	47
Vereinigte Staaten am Atlantik von der kanadischen Grenze bis Kap Hatteras	86
Vereinigte Staaten am Atlantik von Kap Hatteras bis Key West	40
Brasilien	311
Argentinien	156
Costa Rica am Pazifik	15
Kolumbien am Pazifik	11
Ecuador	107
Australien	350
752*01* Kupfer, roh	**96 412**
Bremen	51
Rheingebiet	1 787
Danzig	354
Ostgebiete des Deutschen Reiches (Stand 31. 12. 37), z. Z. unter polnischer Verwaltung	2 764
Polen	51
Sowjetunion: Litauen, Lettland, Estland	66
Sowjetunion an der Ostsee	66
Schweden	119
Dänemark a. d. Ostsee u. Kattegat	1 435
Großbritannien: Westküste und Nordirland	2 831
Großbritannien an der Nordsee und Kanal	5 655
Niederlande: Nieuwe Waterweg	13 366
Übrige Niederlande	686
Antwerpen	311
Übriges Belgien	203
Frankreich am Kanal	4 208
Nordspanien am Atlantik	154
Portugal	20
Spanien am Golf von Cadiz	3 305
Spanien am Mittelmeer	356
Norditalien am Ligurischen Meer	772
Norditalien an der Adria	50
Mittelitalien	2 252
Süditalien	333
Rumänien	610
Nordostfrankreich	294
Vereinigte Arabische Republik (Ägypten): am Mittelmeer	15
Sudan	150
Iran	13
Pakistan am Arabischen Meer	79
Indien, Sikkim a. Arabischen Meer	5 278
Indien, Sikkim a. Golf v. Bengalen	3 980
Birma	15
Volksrepublik China	7 796
Japan	50
Vereinigte Staaten am Atlantik von der kanadischen Grenze bis Kap Hatteras	28 600
Brasilien	8 044
Argentinien	232
Kolumbien am Pazifik	32
752*02* Messing, roh	**352**
Portugal	23
Iran	42
Hongkong	42
Kanada an den Großen Seen	20
Vereinigte Staaten a.d. Großen Seen	181
Vereinigte Staaten am Atlantik von der kanadischen Grenze bis Kap Hatteras	29
752*03* Andere Kupferlegierungen	**576**
Ostgebiete des Deutschen Reiches (Stand 31. 12. 37), z. Z. unter polnischer Verwaltung	27
Großbritannien an der Nordsee und Kanal	183
Spanien am Golf von Cadiz	306
Vereinigte Staaten am Atlantik von der kanadischen Grenze bis Kap Hatteras	37
753 Blei und Bleilegierungen	**11 646**
Bremen	218
Rheingebiet	150
Sowjetische Besatzungszone	150
Finnland	23
Norwegen am Skagerrak	15
Großbritannien an der Nordsee und Kanal	147
Niederlande: Nieuwe Waterweg	276
Übrige Niederlande	356
Antwerpen	3 120
Übriges Belgien	100
Nordspanien am Atlantik	14
Portugal	775
Griechenland	70
Türkei	424
Angola	25
Kenia	36
Sudan	54
Syrien	152
Libanon	423
Israel am Mittelmeer	176
Jordanien	100
Saudi-Arabien am Persischen Golf	15
Indien, Sikkim a. Arabischen Meer	236
Birma	21
Malaysia, Singapur, Brunei	12
Indonesien	20
Süd-Vietnam	25
Vereinigte Staaten a.d. Großen Seen	1 707
Vereinigte Staaten am Atlantik von der kanadischen Grenze bis Kap Hatteras	1 961
Vereinigte Staaten am Atlantik von Kap Hatteras bis Key West	200
Dominikanische Republik	114
Venezuela	43
Argentinien	20
Vereinigte Staaten am Pazifik	250
El Salvador	87
Panama am Pazifik	16
754 Zink und Zinklegierungen	**2 143**
Sowjetische Besatzungszone	120
Großbritannien: Westküste und Nordirland	50
Großbritannien an der Nordsee und Kanal	1 401
Niederlande: Nieuwe Waterweg	102
Portugal	42
Griechenland	89
Türkei	12
Iran	19
Pakistan am Arabischen Meer	30
Indien, Sikkim a. Arabischen Meer	59
Vereinigte Staaten a.d. Großen Seen	13
Vereinigte Staaten am Atlantik von der kanadischen Grenze bis Kap Hatteras	23
Brasilien	135
Kolumbien am Pazifik	22

Tabelle 9 — Güterverkehr über See nach Güterarten und Verkehrsbezirken

Güterarten und Verkehrsbezirke	Versand 1967 Mengen in t
75501 Silber, Platin, roh	**61**
Finnland	42
75502 Nickel	**494**
Großbritannien an der Nordsee und Kanal	15
Niederlande: Nieuwe Waterweg	22
Volksrepublik China	283
Japan	116
Brasilien	11
75503 Zinn	**1 545**
Bremen	15
Ostgebiete des Deutschen Reiches (Stand 31. 12. 37), z. Z. unter polnischer Verwaltung	254
Finnland	40
Dänemark a. d. Ostsee u. Kattegat	211
Norwegen an der Nordsee und am Atlantik	45
Niederlande: Nieuwe Waterweg	15
Frankreich am Kanal	20
Türkei	45
Sudan	11
Iran	116
Indien, Sikkim a. Arabischen Meer	12
Malaysia, Singapur, Brunei	56
Vereinigte Staaten am Atlantik von der kanadischen Grenze bis Kap Hatteras	629
Argentinien	20
75504 Andere NE-Metalle und Legierungen daraus a. n. g.	**2 001**
Rheingebiet	172
Finnland	44
Schweden	379
Dänemark a. d. Ostsee u. Kattegat	11
Norwegen am Skagerrak	14
Großbritannien an der Nordsee und Kanal	157
Niederlande: Nieuwe Waterweg	15
Nordspanien am Atlantik	16
Portugal	16
Jugoslawien an der Adria	100
Griechenland	11
Türkei	64
Bulgarien	97
Vereinigte Arabische Republik (Ägypten): am Mittelmeer	144
Südafrika	16
Libanon	53
Pakistan am Arabischen Meer	42
Indien, Sikkim a. Arabischen Meer	29
Indonesien	24
Volksrepublik China	42
Japan	52
Vereinigte Staaten am Atlantik von der kanadischen Grenze bis Kap Hatteras	208
Vereinigte Staaten am Golf von Mexiko	14
Venezuela	48
Argentinien	71
Vereinigte Staaten am Pazifik	31
75901 Halbzeug aus Aluminium	**26 806**
Bremen	112
Memel	33
Sowjetunion: Litauen, Lettland, Estland	15
Finnland	2 757
Schweden	977
Dänemark a. d. Ostsee u. Kattegat	460
Norwegen am Skagerrak	343
Norwegen an der Nordsee und am Atlantik	182
Island	95
Irland	239
Großbritannien: Westküste und Nordirland	34
Großbritannien an der Nordsee und Kanal	3 880
Niederlande: Nieuwe Waterweg	13
Nordspanien am Atlantik	160
Portugal	1 043
Spanien am Mittelmeer	113
Griechenland	193
Türkei	221
Vereinigte Arabische Republik (Ägypten): am Mittelmeer	64
Libyen	68
Algerien	13
Marokko am Atlantik	11
Kanarische Inseln	154
Nigeria	88
Kongo (Demokratische Republik)	44
Angola	168
Südafrika	146
Mosambik	79
Tansania: Tanganjika	27
Mauritius	26
Kenia	205
Französische Somaliküste	14
Sudan	14
Vereinigte Arabische Republik (Ägypten): am Roten Meer	13
Zypern	17
Syrien	29
Libanon	112
Israel am Mittelmeer	46
Saudi-Arabien am Persischen Golf	15
Irak	21
Iran	183
Pakistan am Arabischen Meer	164
Indien, Sikkim a. Arabischen Meer	350
Indien, Sikkim a. Golf v. Bengalen	357
Pakistan am Golf von Bengalen	155
Ceylon	13
Birma	93
Malaysia, Singapur, Brunei	251
Indonesien	2 505
Philippinen	126
Thailand	366
Kambodscha	31
Süd-Vietnam	70
Hongkong	136
Taiwan (Formosa)	56
Volksrepublik China	195
Süd-Korea	17
Japan	206
Kanada am Atlantik	245
Kanada an den Großen Seen	36
Vereinigte Staaten a.d. Großen Seen	679
Vereinigte Staaten am Atlantik von der kanadischen Grenze bis Kap Hatteras	4 675
Vereinigte Staaten am Atlantik von Kap Hatteras bis Key West	256
Vereinigte Staaten am Golf von Mexiko	163
Mexiko am Golf von Mexiko	131
Puerto Rico	235
Dominikanische Republik	116
Haiti	17
Jamaika	14
Guatemala am Karibischen Meer	105
Honduras am Karibischen Meer	52
Costa Rica am Karibischen Meer	152
Kolumbien am Karibischen Meer	50
Venezuela	304
Brasilien	293
Argentinien	63
Vereinigte Staaten am Pazifik	223
El Salvador	93
Costa Rica am Pazifik	114
Panama am Pazifik	20
Kolumbien am Pazifik	14
Ecuador	296
Peru	260
Chile	101
Australien	407
Neuseeland	36
75902 Halbzeug aus Blei	**2 490**
Sowjetische Besatzungszone	18
Finnland	331
Schweden	206
Dänemark a. d. Ostsee u. Kattegat	16
Norwegen am Skagerrak	57
Norwegen an der Nordsee und am Atlantik	62
Island	61
Libyen	29
Kanarische Inseln	391
Südafrika	65
Äthiopien	13
Libanon	20
Irak	15
Iran	626
Pakistan am Arabischen Meer	40
Malaysia, Singapur, Brunei	16
Indonesien	38
Philippinen	17
Vereinigte Staaten am Atlantik von der kanadischen Grenze bis Kap Hatteras	100
Dominikanische Republik	15
Trinidad und Tobago	14
Venezuela	28
Surinam	15
Ecuador	12
Chile	178
75903 Halbzeug aus Messing	**14 175**
Finnland	72
Schweden	35
Dänemark a. d. Ostsee u. Kattegat	44
Norwegen am Skagerrak	162
Norwegen an der Nordsee und am Atlantik	11
Großbritannien: Westküste und Nordirland	13
Großbritannien an der Nordsee und Kanal	128
Portugal	171
Griechenland	31
Türkei	43
Nigeria	225
Südafrika	33
Israel am Mittelmeer	61
Irak	39
Iran	234
Pakistan am Arabischen Meer	36
Indien, Sikkim a. Arabischen Meer	63
Indien, Sikkim a. Golf v. Bengalen	45
Pakistan am Golf von Bengalen	23
Malaysia, Singapur, Brunei	16
Indonesien	507
Philippinen	28
Hongkong	318
Taiwan (Formosa)	12
Japan	23
Kanada am Atlantik	90
Kanada an den Großen Seen	63
Vereinigte Staaten a.d. Großen Seen	432
Vereinigte Staaten am Atlantik von der kanadischen Grenze bis Kap Hatteras	10 008

Güterverkehr über See nach Güterarten und Verkehrsbezirken — Tabelle 9

Güterarten und Verkehrsbezirke	Versand 1967 Mengen in t
Vereinigte Staaten am Atlantik von Kap Hatteras bis Key West	169
Vereinigte Staaten am Golf von Mexiko	144
Venezuela	24
Brasilien	218
Vereinigte Staaten am Pazifik	390
Kolumbien am Pazifik	50
Peru	96
75904 Halbzeug aus Kupfer	**19 522**
Bremen	11
Memel	362
Ostgebiete des Deutschen Reiches (Stand 31. 12. 37), z. Z. unter polnischer Verwaltung	2 037
Ostgebiete des Deutschen Reiches (Stand 31. 12. 37), z. Z. unter sowjetischer Verwaltung	224
Sowjetunion: Litauen, Lettland, Estland	132
Sowjetunion an der Ostsee	77
Finnland	69
Schweden	419
Dänemark a. d. Ostsee u. Kattegat	4 239
Norwegen am Skagerrak	39
Island	38
Großbritannien: Westküste und Nordirland	29
Großbritannien an der Nordsee und Kanal	109
Antwerpen	71
Frankreich am Atlantik	68
Nordspanien am Atlantik	47
Portugal	115
Spanien am Golf von Cadiz	20
Spanien am Mittelmeer	46
Norditalien am Ligurischen Meer	51
Süditalien	81
Griechenland	21
Türkei	18
Rumänien	203
Ghana	98
Nigeria	31
Angola	24
Südafrika	28
Mosambik	11
Libanon	18
Israel am Mittelmeer	677
Jordanien	31
Saudi-Arabien am Roten Meer	17
Kuwait	62
Irak	32
Iran	493
Pakistan am Arabischen Meer	243
Indien, Sikkim a. Arabischen Meer	443
Indien, Sikkim a. Golf v. Bengalen	595
Malaysia, Singapur, Brunei	52
Indonesien	142
Philippinen	74
Thailand	119
Süd-Vietnam	22
Hongkong	37
Taiwan (Formosa)	16
Volksrepublik China	1 018
Japan	30
Kanada am Atlantik	13
Kanada an den Großen Seen	37
Vereinigte Staaten a.d. Großen Seen	30
Vereinigte Staaten am Atlantik von der kanadischen Grenze bis Kap Hatteras	6 025
Vereinigte Staaten am Golf von Mexiko	42
Mexiko am Golf von Mexiko	33
Kolumbien am Karibischen Meer	14
Venezuela	52
Brasilien	157
Argentinien	17
Vereinigte Staaten am Pazifik	85
Ecuador	11
Peru	18
Australien	13
75905 Halbzeug aus Zink	**1 765**
Finnland	43
Schweden	77
Dänemark a. d. Ostsee u. Kattegat	86
Norwegen am Skagerrak	21
Irland	14
Großbritannien an der Nordsee und Kanal	103
Portugal	22
Spanien am Mittelmeer	13
Marokko am Atlantik	11
Nigeria	22
Sudan	12
Israel am Mittelmeer	11
Irak	89
Indien, Sikkim a. Arabischen Meer	528
Indien, Sikkim a. Golf v. Bengalen	258
Thailand	41
Japan	30
Kanada am Atlantik	29
Brasilien	20
Ecuador	11
Peru	52
Franz.-Polynesien; Neukaledonien	107
75906 Halbzeug aus Zinn	**3 720**
Schweden	12
Antwerpen	20
Ghana	19
Südafrika	15
Sudan	13
Libanon	11
Israel am Mittelmeer	23
Irak	315
Iran	459
Kambodscha	17
Süd-Vietnam	24
Volksrepublik China	14
Mexiko am Golf von Mexiko	51
Brasilien	11
Argentinien	2 597
Neuseeland	30
75907 Halbzeug aus anderen NE-Metallen	**2 471**
Finnland	134
Schweden	20
Norwegen am Skagerrak	64
Großbritannien an der Nordsee und Kanal	40
Nordspanien am Atlantik	33
Portugal	14
Spanien am Mittelmeer	29
Türkei	23
Vereinigte Arabische Republik (Ägypten): am Mittelmeer	16
Marokko am Atlantik	24
Kanarische Inseln	27
Angola	11
Südafrika	14
Sudan	77
Iran	28
Indien, Sikkim a. Arabischen Meer	21
Indien, Sikkim a. Golf v. Bengalen	36
Malaysia, Singapur, Brunei	13
Indonesien	72
Philippinen	26
Thailand	28
Hongkong	15
Volksrepublik China	134
Japan	89
Kanada am Atlantik	338
Kanada an den Großen Seen	165
Vereinigte Staaten a.d. Großen Seen	103
Vereinigte Staaten am Atlantik von der kanadischen Grenze bis Kap Hatteras	251
Vereinigte Staaten am Atlantik von Kap Hatteras bis Key West	138
Vereinigte Staaten am Golf von Mexiko	59
Mexiko am Golf von Mexiko	36
Venezuela	20
Brasilien	123
Vereinigte Staaten am Pazifik	40
Chile	32
Australien	29
81101 Drahtseile	**10 360**
Ostgebiete des Deutschen Reiches (Stand 31. 12. 37), z. Z. unter polnischer Verwaltung	19
Polen	525
Finnland	305
Schweden	363
Dänemark a. d. Ostsee u. Kattegat	34
Norwegen am Skagerrak	64
Norwegen an der Nordsee und am Atlantik	44
Island	29
Irland	16
Großbritannien an der Nordsee und Kanal	11
Niederlande: Nieuwe Waterweg	25
Niederlande: Noordzee-Kanaal	22
Antwerpen	14
Portugal	22
Frankreich am Mittelmeer	13
Süditalien	21
Jugoslawien an der Adria	165
Griechenland	95
Türkei	171
Vereinigte Arabische Republik (Ägypten): am Mittelmeer	131
Marokko am Mittelmeer und Spanisch-Nordafrika	25
Nigeria	41
Kamerun	25
Kongo (Brazzaville)	101
Angola	46
Südwestafrika	15
Südafrika	209
Mauritius	11
Sudan	16
Libanon	19
Jordanien	12
Saudi-Arabien am Persischen Golf	33
Kuwait	23
Irak	13
Iran	40
Pakistan am Arabischen Meer	14
Indien, Sikkim a. Arabischen Meer	14
Indien, Sikkim a. Golf v. Bengalen	90
Pakistan am Golf von Bengalen	14
Malaysia, Singapur, Brunei	170
Indonesien	73
Philippinen	312
Thailand	13
Volksrepublik China	4 106
Kanada am Atlantik	172
Kanada an den Großen Seen	140
Vereinigte Staaten am Atlantik von der kanadischen Grenze bis Kap Hatteras	698
Vereinigte Staaten am Atlantik von Kap Hatteras bis Key West	82

Tabelle 9 Güterverkehr über See nach Güterarten und Verkehrsbezirken

Güterarten und Verkehrsbezirke	Versand 1967 Mengen in t
Vereinigte Staaten am Golf von Mexiko	155
Puerto Rico	303
Trinidad und Tobago	29
Panama-Kanalzone am Karibischen Meer	14
Venezuela	166
Guayana, ehem. Britisch-Guayana	87
Surinam	48
Französisch-Guayana	54
Brasilien	358
Uruguay	36
Vereinigte Staaten am Pazifik	26
Nicaragua am Pazifik	11
Costa Rica am Pazifik	17
Ecuador	60
Peru	68
Chile	78
Paraguay	23
Australien	15
811*02* Nägel	**8 868**
Finnland	88
Schweden	13
Norwegen am Skagerrak	33
Norwegen an der Nordsee und am Atlantik	11
Island	57
Großbritannien: Westküste und Nordirland	106
Großbritannien an der Nordsee und Kanal	205
Portugal	14
Griechenland	38
Algerien	18
Marokko am Atlantik	69
Kanarische Inseln	206
Gambia	57
Guinea	26
Sierra Leone	77
Liberia	22
Elfenbeinküste	202
Ghana	31
Togo	15
Nigeria	1 021
Kamerun	334
Spanisch-Guinea	13
Kongo (Demokratische Republik)	12
Südwestafrika	53
Südafrika	55
Mosambik	36
Tansania: Tanganjika	49
Kenia	18
Französische Somaliküste	13
Äthiopien	21
Sudan	13
Libanon	33
Jordanien	31
Saudi-Arabien am Roten Meer	12
Jemen	12
Aden und Protektorat Südarabien	14
Katar	14
Saudi-Arabien am Persischen Golf	31
Kuwait	25
Irak	23
Iran	15
Pakistan am Arabischen Meer	51
Pakistan am Golf von Bengalen	22
Birma	1 430
Malaysia, Singapur, Brunei	54
Indonesien	97
Philippinen	14
Thailand	41
Hongkong	62
Japan	41
Kanada am Atlantik	342
Kanada an den Großen Seen	20
Vereinigte Staaten a.d. Großen Seen	379
Vereinigte Staaten am Atlantik von der kanadischen Grenze bis Kap Hatteras	78
Vereinigte Staaten am Atlantik von Kap Hatteras bis Key West	508
Vereinigte Staaten am Golf von Mexiko	170
Martinique; Guadeloupe	17
Puerto Rico	279
Dominikanische Republik	231
Haiti	80
Jamaika	44
Trinidad und Tobago	40
Guatemala am Karibischen Meer	87
Honduras am Karibischen Meer	30
Costa Rica am Karibischen Meer	29
Panama-Kanalzone am Karibischen Meer	183
Venezuela	262
Guayana, ehem. Britisch-Guayana	99
Surinam	128
Brasilien	18
Vereinigte Staaten am Pazifik	86
Honduras am Pazifik	23
El Salvador	71
Nicaragua am Pazifik	142
Costa Rica am Pazifik	42
Kolumbien am Pazifik	31
Ecuador	58
Peru	82
Chile	118
Paraguay	36
Neu-Guinea (austral. Verwaltung)	19
Westirian	19
Franz.-Polynesien; Neukaledonien	19
811*03* Ketten	**7 583**
Sowjetische Besatzungszone	46
Polen	13
Finnland	337
Schweden	70
Dänemark a. d. Ostsee u. Kattegat	32
Dänemark an der Nordsee	23
Norwegen am Skagerrak	156
Norwegen an der Nordsee und am Atlantik	96
Island	55
Irland	46
Großbritannien: Westküste und Nordirland	17
Großbritannien an der Nordsee und Kanal	186
Nordspanien am Atlantik	22
Portugal	204
Spanien am Mittelmeer	14
Griechenland	116
Türkei	62
Vereinigte Arabische Republik (Ägypten): am Mittelmeer	46
Libyen	15
Marokko am Atlantik	87
Elfenbeinküste	48
Ghana	122
Nigeria	27
Kamerun	40
Gabun	14
Kongo (Brazzaville)	45
Kongo (Demokratische Republik)	13
Angola	150
Südafrika	293
Réunion	23
Mosambik	43
Madagaskar	24
Tansania: Tanganjika	16
Kenia	21
Sudan	23
Libanon	68
Saudi-Arabien am Persischen Golf	57
Kuwait	27
Irak	35
Iran	70
Pakistan am Arabischen Meer	12
Indien, Sikkim a. Arabischen Meer	17
Indien, Sikkim a. Golf v. Bengalen	49
Malaysia, Singapur, Brunei	286
Indonesien	107
Philippinen	172
Thailand	108
Süd-Vietnam	141
Hongkong	79
Japan	18
Kanada am Atlantik	292
Kanada an den Großen Seen	101
Vereinigte Staaten an den Großen Seen	121
Vereinigte Staaten am Atlantik von der kanadischen Grenze bis Kap Hatteras	423
Vereinigte Staaten am Atlantik von Kap Hatteras bis Key West	24
Vereinigte Staaten am Golf von Mexiko	226
Mexiko am Golf von Mexiko	81
Martinique; Guadeloupe	44
Puerto Rico	19
Jamaika	37
Trinidad und Tobago	27
Honduras am Karibischen Meer	18
Costa Rica am Karibischen Meer	52
Venezuela	393
Guayana, ehem. Britisch-Guayana	66
Surinam	32
Französisch-Guayana	21
Brasilien	258
Uruguay	14
Argentinien	106
Kanada am Pazifik	105
Vereinigte Staaten am Pazifik	226
Nicaragua am Pazifik	61
Costa Rica am Pazifik	17
Panama am Pazifik	25
Kolumbien am Pazifik	92
Ecuador	50
Peru	138
Chile	179
Australien	251
Franz.-Polynesien; Neukaledonien	41
Neuseeland	51
811*04* Landwirtschaftliche Geräte	**4 243**
Finnland	51
Schweden	18
Irland	25
Großbritannien an der Nordsee und Kanal	41
Nordspanien am Atlantik	31
Portugal	63
Türkei	15
Tunesien	39
Marokko am Atlantik	20
Elfenbeinküste	74
Nigeria	118
Kamerun	16
Kongo (Brazzaville)	26
Angola	36
Südafrika	298
Mosambik	61
Tansania: Tanganjika	69
Kenia	106
Äthiopien	50
Israel am Mittelmeer	32
Saudi-Arabien am Roten Meer	15
Kuwait	18

Güterverkehr über See nach Güterarten und Verkehrsbezirken

Tabelle 9

Güterarten und Verkehrsbezirke	Versand 1967 Mengen in t
Pakistan am Arabischen Meer	36
Birma	441
Malaysia, Singapur, Brunei	34
Indonesien	86
Philippinen	19
Thailand	400
Japan	110
Kanada am Atlantik	260
Kanada an den Großen Seen	130
Vereinigte Staaten a.d. Großen Seen	38
Vereinigte Staaten am Atlantik von der kanadischen Grenze bis Kap Hatteras	319
Vereinigte Staaten am Atlantik von Kap Hatteras bis Key West	12
Vereinigte Staaten am Golf von Mexiko	20
Mexiko am Golf von Mexiko	86
Dominikanische Republik	60
Guatemala am Karibischen Meer	35
Honduras am Karibischen Meer	41
Venezuela	51
Brasilien	99
Uruguay	19
Argentinien	30
Kanada am Pazifik	51
Vereinigte Staaten am Pazifik	18
Ecuador	45
Peru	114
Chile	57
Paraguay	14
Australien	51
Neuseeland	32
811*05* Fässer, eiserne	**173**
Dänemark a. d. Ostsee u. Kattegat	86
Süditalien	11
Vereinigte Staaten am Golf von Mexiko	31
811*06* Andere Eisenwaren	**112 357**
Schleswig-Holstein(Nordseegebiet)	163
Bremen	334
Memel	59
Polen	219
Finnland	4 155
Schweden	3 476
Dänemark a. d. Ostsee u. Kattegat	935
Dänemark an der Nordsee	21
Norwegen am Skagerrak	1 995
Norwegen an der Nordsee und am Atlantik	1 033
Island	696
Irland	727
Großbritannien: Westküste und Nordirland	605
Großbritannien an der Nordsee und Kanal	2 659
Niederlande: Nieuwe Waterweg	155
Niederlande: Noordzee-Kanaal	71
Antwerpen	610
Frankreich am Kanal	83
Nordspanien am Atlantik	354
Portugal	1 355
Spanien am Golf von Cadiz	29
Malta	64
Spanien am Mittelmeer	202
Frankreich am Mittelmeer	19
Norditalien am Ligurischen Meer	106
Süditalien	28
Jugoslawien an der Adria	16
Griechenland	864
Türkei	1 448
Vereinigte Arabische Republik (Ägypten): am Mittelmeer	209
Libyen	397
Tunesien	321
Algerien	606
Marokko am Mittelmeer und Spanisch-Nordafrika	20
Marokko: Tanger	25
Marokko am Atlantik	666
Kanarische Inseln	592
Senegal	180
Gambia	61
Portugiesisch-Guinea und Kapverdische Inseln	41
Guinea	76
Sierra Leone	582
Liberia	524
Elfenbeinküste	999
Ghana	846
Togo	239
Dahome	306
Nigeria	3 675
Kamerun	639
Gabun	122
Kongo (Brazzaville)	537
Kongo (Demokratische Republik)	284
Angola	1 270
Südwestafrika	298
Südafrika	3 588
Réunion	27
Mosambik	1 524
Madagaskar	302
Tansania: Tanganjika	825
Tansania: Sansibar	12
Mauritius	85
Kenia	1 350
Französische Somaliküste	125
Äthiopien	569
Sudan	429
Vereinigte Arabische Republik (Ägypten): am Roten Meer	11
Zypern	173
Syrien	95
Libanon	465
Israel am Mittelmeer	297
Jordanien	194
Saudi-Arabien am Roten Meer	504
Jemen	23
Aden und Protektorat Südarabien	250
Maskat und Oman	23
Trucial Oman, Gebiet unter britischem Schutz	237
Katar	110
Bahrein	153
Saudi-Arabien am Persischen Golf	924
Kuwait	1 047
Irak	426
Iran	2 570
Pakistan am Arabischen Meer	725
Indien, Sikkim a. Arabischen Meer	925
Indien, Sikkim a. Golf v. Bengalen	370
Pakistan am Golf von Bengalen	170
Ceylon	164
Birma	911
Malaysia, Singapur, Brunei	1 703
Indonesien	1 440
Philippinen	962
Thailand	3 656
Kambodscha	85
Süd-Vietnam	310
Hongkong	556
Taiwan (Formosa)	68
Volksrepublik China	85
Süd-Korea	130
Japan	910
Kanada am Atlantik	2 196
Kanada an den Großen Seen	918
Vereinigte Staaten a.d. Großen Seen	1 133
Vereinigte Staaten am Atlantik von der kanadischen Grenze bis Kap Hatteras	4 048
Vereinigte Staaten am Atlantik von Kap Hatteras bis Key West	558
Vereinigte Staaten am Golf von Mexiko	839
Mexiko am Golf von Mexiko	990
Niederländische Antillen	267
Martinique; Guadeloupe	31
Barbados, Caymaninseln, Inseln vor und unter dem Winde, Turks- und Caicosinseln	201
Puerto Rico	1 263
Dominikanische Republik	1 260
Haiti	274
Jamaika	970
Trinidad und Tobago	615
Britisch-Honduras, Bahama-Inseln und Bermuda	133
Guatemala am Karibischen Meer	859
Honduras am Karibischen Meer	528
Costa Rica am Karibischen Meer	669
Panama-Kanalzone am Karibischen Meer	178
Kolumbien am Karibischen Meer	95
Venezuela	3 980
Guayana, ehem. Britisch-Guayana	413
Surinam	481
Französisch-Guayana	29
Brasilien	8 570
Uruguay	345
Argentinien	1 511
Kanada am Pazifik	98
Vereinigte Staaten am Pazifik	549
Mexiko am Pazifik	13
Guatemala am Pazifik	64
Honduras am Pazifik	52
Nicaragua am Pazifik	709
Costa Rica am Pazifik	648
Panama am Pazifik	121
Kolumbien am Pazifik	195
Ecuador	921
Peru	4 963
Chile	1 532
Paraguay	307
Australien	1 770
Neu-Guinea (austr. Verwaltung)	326
Westirian	42
Tonga, Fidschi, Gilbert- u. Ellice-Inseln, Salomon-Inseln, Britisch Franz.-Polynesien; Neukaledonien	27
Neuseeland	81
	439
811*07* Aluminiumwaren	**3 452**
Finnland	251
Schweden	130
Dänemark a. d. Ostsee u. Kattegat	28
Norwegen am Skagerrak	51
Norwegen an der Nordsee und am Atlantik	15
Großbritannien: Westküste und Nordirland	32
Großbritannien an der Nordsee und Kanal	71
Portugal	244
Spanien am Mittelmeer	21
Algerien	42
Kanarische Inseln	21
Sierra Leone	15
Liberia	22
Elfenbeinküste	13
Togo	15
Nigeria	140
Angola	56
Südafrika	68
Mosambik	20
Tansania: Tanganjika	23
Kenia	30
Äthiopien	17

Tabelle 9 Güterverkehr über See nach Güterarten und Verkehrsbezirken

Güterarten und Verkehrsbezirke	Versand 1967 Mengen in t
Zypern	49
Libanon	11
Saudi-Arabien am Roten Meer	12
Pakistan am Arabischen Meer	28
Indien, Sikkim a. Arabischen Meer	56
Ceylon	11
Malaysia, Singapur, Brunei	132
Indonesien	32
Thailand	42
Süd-Vietnam	46
Japan	52
Kanada am Atlantik	65
Kanada an den Großen Seen	32
Vereinigte Staaten am Atlantik von der kanadischen Grenze bis Kap Hatteras	521
Vereinigte Staaten am Golf von Mexiko	42
Mexiko am Golf von Mexiko	31
Barbados, Caymaninseln, Inseln vor und unter dem Winde, Turks- und Caicosinseln	18
Dominikanische Republik	78
Haiti	43
Trinidad und Tobago	28
Guatemala am Karibischen Meer	102
Venezuela	138
Guayana, ehem. Britisch-Guayana	22
Surinam	66
Brasilien	11
Vereinigte Staaten am Pazifik	16
El Salvador	12
Nicaragua am Pazifik	12
Costa Rica am Pazifik	70
Panama am Pazifik	16
Ecuador	18
Peru	40
Chile	35
Australien	41
811*08* Kabel, nicht isoliert	**4 077**
Memel	11
Dänemark a. d. Ostsee u. Kattegat	11
Norwegen am Skagerrak	22
Island	95
Irland	33
Großbritannien an der Nordsee und Kanal	28
Nordspanien am Atlantik	26
Portugal	18
Griechenland	24
Vereinigte Arabische Republik (Ägypten): am Mittelmeer	251
Libyen	42
Tunesien	21
Marokko am Atlantik	99
Kanarische Inseln	29
Liberia	21
Ghana	30
Kongo (Brazzaville)	39
Angola	47
Südafrika	447
Kenia	17
Syrien	13
Libanon	252
Saudi-Arabien am Roten Meer	46
Saudi-Arabien am Persischen Golf	16
Kuwait	12
Irak	17
Iran	355
Pakistan am Arabischen Meer	126
Indien, Sikkim a. Arabischen Meer	90
Indien, Sikkim a. Golf v. Bengalen	300
Pakistan am Golf von Bengalen	28
Ceylon	196
Malaysia, Singapur, Brunei	293
Indonesien	87
Thailand	58
Hongkong	33
Volksrepublik China	127
Süd-Korea	28
Mexiko am Golf von Mexiko	97
Kolumbien am Karibischen Meer	88
Brasilien	161
Guatemala am Pazifik	13
Nicaragua am Pazifik	11
Peru	53
Chile	106
Australien	32
811*09* Bleiwaren	**139**
Finnland	26
Island	12
Kanarische Inseln	14
Nigeria	12
Kuwait	16
Vereinigte Staaten am Golf von Mexiko	13
811*10* Kupferwaren	**214**
Südafrika	15
Israel am Mittelmeer	51
Indien, Sikkim a. Golf v. Bengalen	24
Vereinigte Staaten am Atlantik von der kanadischen Grenze bis Kap Hatteras	24
Argentinien	11
811*11* Messingwaren	**1 001**
Bremen	15
Finnland	35
Schweden	12
Norwegen an der Nordsee und am Atlantik	13
Großbritannien an der Nordsee und Kanal	83
Portugal	41
Türkei	44
Nigeria	52
Iran	54
Indonesien	15
Philippinen	16
Hongkong	21
Japan	22
Kanada am Atlantik	13
Kanada an den Großen Seen	50
Vereinigte Staaten a.d. Großen Seen	31
Vereinigte Staaten am Atlantik von der kanadischen Grenze bis Kap Hatteras	374
811*12* Zinkwaren	**119**
Großbritannien: Westküste und Nordirland	17
Kenia	24
811*13* Zinnwaren	**534**
Schweden	14
Dänemark a. d. Ostsee u. Kattegat	13
Irland	14
Portugal	15
Südafrika	30
Mosambik	20
Äthiopien	28
Sudan	31
Iran	48
Süd-Vietnam	44
Vereinigte Staaten am Atlantik von der kanadischen Grenze bis Kap Hatteras	73
Venezuela	17
Australien	22
811*14* Andere NE-Metallwaren a. n. g.	**2 181**
Bremen	67
Ostgebiete des Deutschen Reiches (Stand 31. 12. 37), z. Z. unter polnischer Verwaltung	49
Polen	25
Finnland	120
Schweden	115
Dänemark a. d. Ostsee u. Kattegat	33
Norwegen am Skagerrak	86
Norwegen an der Nordsee und am Atlantik	25
Island	14
Großbritannien: Westküste und Nordirland	15
Großbritannien an der Nordsee und Kanal	68
Nordspanien am Atlantik	25
Portugal	37
Spanien am Mittelmeer	18
Jugoslawien an der Adria	52
Griechenland	27
Algerien	15
Marokko am Atlantik	34
Kanarische Inseln	14
Liberia	15
Nigeria	22
Südafrika	66
Syrien	17
Libanon	12
Saudi-Arabien am Roten Meer	62
Aden und Protektorat Südarabien	22
Saudi-Arabien am Persischen Golf	73
Kuwait	12
Irak	13
Iran	41
Pakistan am Arabischen Meer	14
Indien, Sikkim a. Arabischen Meer	18
Malaysia, Singapur, Brunei	28
Thailand	11
Süd-Vietnam	12
Hongkong	17
Japan	20
Kanada am Atlantik	20
Kanada an den Großen Seen	17
Vereinigte Staaten am Atlantik von der kanadischen Grenze bis Kap Hatteras	274
Vereinigte Staaten am Golf von Mexiko	27
Mexiko am Golf von Mexiko	64
Niederländische Antillen	12
Puerto Rico	11
Venezuela	33
Brasilien	11
Argentinien	20
Peru	40
Chile	50
Paraguay	14
Australien	23
815 Fertigbauteile und Baukonstruktionen aus Metall	**28 250**
Schleswig-Holstein (Ostseegebiet)	46
Schleswig-Holstein(Nordseegebiet)	46
Bremen	49
Emden	310
Finnland	514
Schweden	283
Dänemark a. d. Ostsee u. Kattegat	64
Norwegen am Skagerrak	257
Norwegen an der Nordsee und am Atlantik	146
Island	1 254
Großbritannien: Westküste und Nordirland	100

Güterverkehr über See nach Güterarten und Verkehrsbezirken — Tabelle 9

Güterarten und Verkehrsbezirke	Versand 1967 Mengen in t
Großbritannien an der Nordsee und Kanal	266
Niederlande: Nieuwe Waterweg	225
Nordspanien am Atlantik	40
Portugal	57
Spanien am Golf von Cadiz	106
Spanien am Mittelmeer	95
Frankreich am Mittelmeer	128
Norditalien am Ligurischen Meer	147
Norditalien an der Adria	20
Griechenland	33
Türkei	70
Vereinigte Arabische Republik (Ägypten): am Mittelmeer	84
Libyen	64
Tunesien	128
Algerien	117
Marokko am Atlantik	2 891
Kanarische Inseln	71
Guinea	11
Sierra Leone	29
Liberia	40
Elfenbeinküste	58
Ghana	636
Togo	334
Dahome	28
Nigeria	553
Kongo (Brazzaville)	719
Angola	493
Südwestafrika	14
Südafrika	379
Mosambik	134
Madagaskar	172
Tansania: Tanganjika	65
Kenia	429
Somalia	100
Französische Somaliküste	86
Äthiopien	68
Sudan	155
Vereinigte Arabische Republik (Ägypten): am Roten Meer	38
Syrien	202
Libanon	340
Israel am Mittelmeer	19
Jordanien	786
Saudi-Arabien am Roten Meer	104
Katar	16
Bahrein	28
Saudi-Arabien am Persischen Golf	505
Kuwait	1 160
Irak	88
Iran	2 143
Pakistan am Arabischen Meer	821
Indien, Sikkim a. Arabischen Meer	155
Indien, Sikkim a. Golf v. Bengalen	420
Pakistan am Golf von Bengalen	272
Birma	136
Malaysia, Singapur, Brunei	964
Indonesien	79
Philippinen	261
Thailand	521
Hongkong	112
Süd-Korea	695
Japan	200
Kanada am Atlantik	255
Kanada an den Großen Seen	163
Vereinigte Staaten a.d. Großen Seen	116
Vereinigte Staaten am Atlantik von der kanadischen Grenze bis Kap Hatteras	301
Vereinigte Staaten am Atlantik von Kap Hatteras bis Key West	16
Vereinigte Staaten am Golf von Mexiko	58
Mexiko am Golf von Mexiko	423
Puerto Rico	57
Dominikanische Republik	14
Guatemala am Karibischen Meer	12
Costa Rica am Karibischen Meer	61
Kolumbien am Karibischen Meer	499
Venezuela	222
Surinam	21
Brasilien	492
Uruguay	14
Argentinien	395
Kanada am Pazifik	14
Vereinigte Staaten am Pazifik	40
El Salvador	58
Nicaragua am Pazifik	41
Ecuador	53
Peru	1 952
Chile	416
Australien	191
Neu-Guinea (austral. Verwaltung)	30
Westsamoa	29
Neuseeland	27
Hawaii, US-Bundesstaat	11
831*01* Traktoren	**9 697**
Finnland	857
Schweden	13
Norwegen am Skagerrak	13
Norwegen an der Nordsee und am Atlantik	96
Island	174
Irland	241
Großbritannien: Westküste und Nordirland	34
Großbritannien: an der Nordsee und Kanal	264
Portugal	525
Malta	16
Türkei	185
Libyen	46
Algerien	40
Marokko am Atlantik	20
Elfenbeinküste	168
Ghana	55
Dahome	41
Nigeria	13
Kamerun	38
Kongo (Brazzaville)	151
Angola	97
Südafrika	219
Mosambik	484
Madagaskar	53
Kenia	80
Französische Somaliküste	15
Sudan	101
Libanon	23
Israel am Mittelmeer	26
Jemen	31
Aden und Protektorat Südarabien	54
Saudi-Arabien am Persischen Golf	73
Iran	32
Pakistan am Arabischen Meer	76
Indien, Sikkim a. Arabischen Meer	268
Indien, Sikkim a. Golf v. Bengalen	16
Birma	93
Malaysia, Singapur, Brunei	165
Indonesien	119
Philippinen	169
Thailand	257
Süd-Vietnam	52
Volksrepublik China	174
Japan	858
Kanada am Atlantik	578
Kanada an den Großen Seen	28
Vereinigte Staaten a.d. Großen Seen	65
Vereinigte Staaten am Atlantik von der kanadischen Grenze bis Kap Hatteras	59
Vereinigte Staaten am Atlantik von Kap Hatteras bis Key West	389
Vereinigte Staaten am Golf von Mexiko	46
Mexiko am Golf von Mexiko	26
Guatemala am Karibischen Meer	30
Honduras am Karibischen Meer	31
Kolumbien am Karibischen Meer	157
Venezuela	50
Guayana, ehem. Britisch-Guayana	14
Brasilien	129
Uruguay	267
Argentinien	252
Vereinigte Staaten am Pazifik	28
Guatemala am Pazifik	15
Nicaragua am Pazifik	59
Costa Rica am Pazifik	46
Ecuador	20
Peru	38
Chile	345
Paraguay	12
Australien	81
Neuguinea (austral. Verwaltung)	13
Franz.-Polynesien; Neukaledonien	122
Neuseeland	89
831*02* Landwirtschaftliche Maschinen	**17 386**
Bremen	13
Memel	11
Sowjetunion: Litauen, Lettland, Estland	20
Finnland	826
Dänemark a. d. Ostsee u. Kattegat	50
Norwegen an der Nordsee und am Atlantik	70
Island	160
Irland	944
Großbritannien: Westküste und Nordirland	65
Großbritannien an der Nordsee und Kanal	4 357
Nordspanien am Atlantik	70
Portugal	114
Spanien am Mittelmeer	60
Griechenland	62
Türkei	113
Vereinigte Arabische Republik (Ägypten): am Mittelmeer	238
Libyen	75
Tunesien	41
Algerien	386
Marokko am Atlantik	45
Elfenbeinküste	49
Ghana	13
Togo	25
Dahome	34
Nigeria	21
Kamerun	17
Angola	55
Südafrika	455
Mosambik	31
Madagaskar	46
Tansania: Tanganjika	30
Kenia	59
Französische Somaliküste	200
Äthiopien	74
Sudan	154
Vereinigte Arabische Republik (Ägypten): am Roten Meer	17
Zypern	29
Syrien	21
Libanon	40
Israel am Mittelmeer	16
Trucial Oman, Gebiet unter britischem Schutz	17
Iran	86
Pakistan am Arabischen Meer	451
Malaysia, Singapur, Brunei	13

Tabelle 9 Güterverkehr über See nach Güterarten und Verkehrsbezirken

Güterarten und Verkehrsbezirke	Versand 1967 Mengen in t
Indonesien	105
Philippinen	38
Thailand	87
Süd-Korea	411
Japan	490
Kanada am Atlantik	335
Kanada an den Großen Seen	2 122
Vereinigte Staaten a.d. Großen Seen	307
Vereinigte Staaten am Atlantik von der kanadischen Grenze bis Kap Hatteras	224
Vereinigte Staaten am Atlantik von Kap Hatteras bis Key West	58
Vereinigte Staaten a. Golf v. Mexiko	621
Mexiko am Golf von Mexiko	128
Martinique; Guadeloupe	17
Dominikanische Republik	27
Guatemala am Karibischen Meer	44
Kolumbien am Karibischen Meer	22
Venezuela	142
Surinam	53
Brasilien	260
Uruguay	49
Argentinien	94
Kanada am Pazifik	32
Vereinigte Staaten am Pazifik	58
Nicaragua am Pazifik	67
Costa Rica am Pazifik	41
Ecuador	36
Peru	42
Chile	428
Paraguay	11
Australien	505
Franz.-Polynesien; Neukaledonien	44
Neuseeland	677
83501 Nähmaschinen	**3 608**
Bremen	252
Memel	15
Finnland	149
Schweden	67
Dänemark a. d. Ostsee u. Kattegat	79
Island	28
Irland	44
Großbritannien: Westküste und Nordirland	13
Großbritannien an der Nordsee und Kanal	406
Niederlande: Nieuwe Waterweg	77
Nordspanien am Atlantik	53
Portugal	110
Türkei	15
Algerien	35
Marokko am Atlantik	25
Nigeria	13
Kamerun	12
Südafrika	69
Mosambik	38
Tansania: Tanganjika	14
Kenia	89
Libanon	17
Israel am Mittelmeer	32
Jordanien	54
Kuwait	14
Iran	15
Indien, Sikkim am Arabischen Meer	30
Malaysia, Singapur, Brunei	11
Indonesien	13
Thailand	66
Kambodscha	11
Hongkong	112
Japan	141
Kanada am Atlantik	90
Vereinigte Staaten a.d. Großen Seen	54
Vereinigte Staaten am Atlantik von der kanadischen Grenze bis Kap Hatteras	301
Mexiko am Golf von Mexiko	56
Costa Rica am Karibischen Meer	15
Kolumbien am Karibischen Meer	60
Venezuela	107
Brasilien	94
Argentinien	16
Vereinigte Staaten am Pazifik	102
Kolumbien am Pazifik	12
Ecuador	32
Peru	83
Chile	110
Australien	102
Neuseeland	18
83502 Textilmaschinen	**22 072**
Bremen	203
Memel	247
Sowjetunion: Litauen, Lettland, Estland	102
Sowjetunion an der Ostsee	65
Finnland	532
Dänemark a. d. Ostsee u. Kattegat	39
Norwegen am Skagerrak	21
Norwegen an der Nordsee und am Atlantik	12
Irland	216
Großbritannien: Westküste und Nordirland	134
Großbritannien an der Nordsee und Kanal	1 133
Niederlande: Nieuwe Waterweg	33
Portugal	955
Malta	17
Norditalien an der Adria	22
Griechenland	31
Türkei	172
Vereinigte Arabische Republik (Ägypten): am Mittelmeer	47
Tunesien	23
Algerien	11
Marokko: Tanger	299
Marokko am Atlantik	416
Senegal	36
Ghana	16
Togo	46
Nigeria	49
Kongo (Brazzaville)	87
Angola	59
Südafrika	431
Mosambik	34
Madagaskar	62
Kenia	32
Französische Somaliküste	45
Äthiopien	78
Syrien	20
Libanon	32
Israel am Mittelmeer	76
Kuwait	18
Irak	18
Iran	158
Pakistan am Arabischen Meer	84
Indien, Sikkim a. Arabischen Meer	247
Indien, Sikkim a. Golf v. Bengalen	23
Ceylon	48
Malaysia, Singapur, Brunei	105
Indonesien	21
Philippinen	234
Thailand	74
Süd-Vietnam	97
Hongkong	200
Taiwan (Formosa)	595
Volksrepublik China	73
Süd-Korea	1 394
Japan	974
Kanada am Atlantik	296
Kanada an den Großen Seen	82
Vereinigte Staaten am Atlantik von der kanadischen Grenze bis Kap Hatteras	3 398
Vereinigte Staaten am Atlantik von Kap Hatteras bis Key West	2 516
Vereinigte Staaten am Golf von Mexiko	55
Mexiko am Golf von Mexiko	1 565
Puerto Rico	23
Guatemala am Karibischen Meer	171
Kolumbien am Karibischen Meer	507
Venezuela	347
Brasilien	572
Uruguay	15
Argentinien	289
Kanada am Pazifik	60
Vereinigte Staaten am Pazifik	83
El Salvador	50
Nicaragua am Pazifik	282
Kolumbien am Pazifik	26
Ecuador	453
Peru	218
Chile	398
Australien	307
Neuseeland	59
83503 Werkzeugmaschinen	**19 485**
Memel	40
Sowjetunion an der Ostsee	27
Finnland	653
Schweden	56
Norwegen am Skagerrak	92
Norwegen an der Nordsee und am Atlantik	85
Island	37
Irland	37
Großbritannien: Westküste und Nordirland	46
Großbritannien an der Nordsee und Kanal	766
Niederlande: Nieuwe Waterweg	12
Nordspanien am Atlantik	44
Portugal	263
Spanien am Mittelmeer	42
Jugoslawien an der Adria	11
Griechenland	67
Türkei	112
Vereinigte Arabische Republik (Ägypten): am Mittelmeer	37
Libyen	16
Marokko am Atlantik	116
Nigeria	46
Angola	73
Südwestafrika	30
Südafrika	644
Mosambik	31
Kenia	29
Äthiopien	14
Sudan	16
Libanon	11
Israel am Mittelmeer	51
Kuwait	53
Iran	144
Pakistan am Arabischen Meer	103
Indien, Sikkim a. Arabischen Meer	113
Indien, Sikkim a. Golf v. Bengalen	43
Pakistan am Golf von Bengalen	25
Birma	29
Malaysia, Singapur, Brunei	48
Indonesien	122
Philippinen	39
Thailand	231
Süd-Vietnam	12
Hongkong	15
Taiwan (Formosa)	73
Volksrepublik China	1 886
Süd-Korea	128

Güterverkehr über See nach Güterarten und Verkehrsbezirken — Tabelle 9

Güterarten und Verkehrsbezirke	Versand 1967 Mengen in t
Japan	741
Kanada am Atlantik	523
Kanada an den Großen Seen	385
Vereinigte Staaten a.d. Großen Seen	483
Vereinigte Staaten am Atlantik von der kanadischen Grenze bis Kap Hatteras	6 126
Vereinigte Staaten am Atlantik von Kap Hatteras bis Key West	84
Vereinigte Staaten am Golf von Mexiko	150
Mexiko am Golf von Mexiko	1 175
Dominikanische Republik	31
Guatemala am Karibischen Meer	11
Kolumbien am Karibischen Meer	19
Venezuela	134
Surinam	21
Brasilien	1 295
Uruguay	20
Argentinien	115
Kanada am Pazifik	129
Vereinigte Staaten am Pazifik	351
El Salvador	26
Nicaragua am Pazifik	22
Kolumbien am Pazifik	14
Ecuador	43
Peru	102
Chile	270
Australien	340
Neuseeland	162
83504 Andere nichtelektrische Maschinen u. Maschinenteile	**374 489**
Schleswig-Holstein (Nordseegebiet)	187
Bremerhaven	29
Bremen	661
Emden	346
Sowjetische Besatzungszone	521
Danzig	26
Memel	3 460
Ostgebiete des Deutschen Reiches (Stand 31. 12. 37), z. Z. unter polnischer Verwaltung	310
Ostgebiete des Deutschen Reiches (Stand 31. 12. 37), z. Z. unter sowjetischer Verwaltung	347
Polen	547
Sowjetunion: Litauen, Lettland, Estland	848
Sowjetunion an der Ostsee	589
Finnland	12 399
Schweden	2 045
Dänemark a. d. Ostsee u. Kattegat	773
Dänemark an der Nordsee	19
Norwegen am Skagerrak	3 812
Norwegen an der Nordsee und am Atlantik	1 881
Sowjetunion am Eismeer und Weißen Meer	642
Island	2 112
Irland	2 916
Großbritannien: Westküste und Nordirland	2 271
Großbritannien an der Nordsee und Kanal	12 566
Niederlande: Nieuwe Waterweg	360
Niederlande: Noordzee-Kanaal	200
Übrige Niederlande	126
Antwerpen	193
Frankreich am Kanal	346
Frankreich am Atlantik	185
Nordspanien am Atlantik	3 812
Portugal	6 118
Spanien am Golf von Cadiz	680
Gibraltar	15
Malta	71
Spanien am Mittelmeer	2 316
Frankreich am Mittelmeer	311
Norditalien am Ligurischen Meer	216
Norditalien an der Adria	126
Mittelitalien	66
Sizilien	30
Süditalien	82
Jugoslawien an der Adria	462
Griechenland	2 202
Türkei	6 006
Rumänien	18
Vereinigte Arabische Republik (Ägypten): am Mittelmeer	2 571
Libyen	935
Tunesien	1 461
Algerien	1 202
Marokko am Mittelmeer und Spanisch-Nordafrika	43
Marokko: Tanger	256
Marokko am Atlantik	8 653
Kanarische Inseln	1 243
Senegal	295
Gambia	11
Portugiesisch-Guinea und Kapverdische Inseln	13
Guinea	353
Sierra Leone	137
Liberia	208
Elfenbeinküste	490
Ghana	1 919
Togo	430
Dahome	177
Nigeria	2 495
Kamerun	386
Spanisch-Guinea	33
Gabun	118
Kongo (Brazzaville)	962
Kongo (Demokratische Republik)	239
Angola	3 585
Südwestafrika	414
Südafrika	15 815
Réunion	75
Mosambik	4 179
Madagaskar	352
Tansania: Tanganjika	386
Tansania: Sansibar	69
Mauritius	136
Kenia	3 146
Französische Somaliküste	372
Äthiopien	943
Sudan	1 207
Vereinigte Arabische Republik (Ägypten): am Roten Meer	98
Zypern	279
Syrien	557
Libanon	1 493
Israel am Mittelmeer	1 429
Jordanien	1 865
Saudi-Arabien am Roten Meer	1 122
Aden und Protektorat Südarabien	358
Trucial Oman, Gebiet unter britischem Schutz	747
Katar	342
Bahrein	197
Saudi-Arabien am Persischen Golf	1 591
Kuwait	1 869
Irak	1 027
Iran	9 468
Pakistan am Arabischen Meer	5 215
Indien, Sikkim a. Arabischen Meer	5 701
Indien, Sikkim a. Golf v. Bengalen	5 000
Pakistan am Golf von Bengalen	1 853
Ceylon	506
Birma	1 025
Malaysia, Singapur, Brunei	3 334
Indonesien	3 674
Philippinen	2 811
Thailand	5 533
Kambodscha	259
Süd-Vietnam	998
Hongkong	1 788
Taiwan (Formosa)	1 408
Volksrepublik China	17 504
Nord-Korea	576
Süd-Korea	4 161
Japan	19 169
Riukiu-Inseln, Bonin-Inseln	39
Kanada am Atlantik	9 106
Kanada an den Großen Seen	4 729
Vereinigte Staaten a.d. Großen Seen	5 296
Vereinigte Staaten am Atlantik von der kanadischen Grenze bis Kap Hatteras	28 011
Vereinigte Staaten am Atlantik von Kap Hatteras bis Key West	2 889
Vereinigte Staaten am Golf von Mexiko	2 964
Mexiko am Golf von Mexiko	10 943
Niederländische Antillen	152
Martinique; Guadeloupe	268
Barbados, Caymaninseln, Inseln vor und unter dem Winde, Turks- und Caicosinseln	65
Puerto Rico	842
Dominikanische Republik	272
Haiti	95
Kuba	31
Jamaika	345
Trinidad und Tobago	163
Britisch-Honduras, Bahama-Inseln und Bermuda	41
Guatemala am Karibischen Meer	621
Honduras am Karibischen Meer	179
Costa Rica am Karibischen Meer	302
Panama-Kanalzone am Karibischen Meer	232
Kolumbien am Karibischen Meer	2 469
Venezuela	6 421
Guayana, ehem. British-Guayana	1 158
Surinam	214
Französisch-Guayana	106
Brasilien	20 202
Uruguay	1 011
Argentinien	7 034
Kanada am Pazifik	333
Vereinigte Staaten am Pazifik	2 329
Mexiko am Pazifik	45
Guatemala am Pazifik	144
Honduras am Pazifik	30
El Salvador	355
Nicaragua am Pazifik	1 605
Costa Rica am Pazifik	343
Panama am Pazifik	95
Panama-Kanalzone am Pazifik	62
Kolumbien am Pazifik	1 170
Ecuador	1 645
Peru	5 349
Chile	7 368
Paraguay	397
Australien	12 236
Neu-Guinea (austral. Verwaltung)	121
Tonga, Fidschi-, Gilbert- u. Ellice-Inseln, Salomon-Inseln, Britisch	24
Franz.-Polynesien; Neukaledonien	294
Neuseeland	2 737
Hawaii, US-Bundesstaat	46
83505 Motoren, nicht elektrisch	**32 284**
Bremen	31
Sowjetische Besatzungszone	245
Danzig	123
Memel	233
Polen	45
Sowjetunion: Litauen, Lettland, Estland	22

Tabelle 9 — Güterverkehr über See nach Güterarten und Verkehrsbezirken

Güterarten und Verkehrsbezirke	Versand 1967 Mengen in t
Sowjetunion an der Ostsee	55
Finnland	1 189
Schweden	219
Dänemark an der Ostsee und Kattegat	14
Norwegen am Skagerrak	411
Norwegen an der Nordsee und am Atlantik	1 242
Island	144
Irland	43
Großbritannien: Westküste und Nordirland	119
Großbritannien an der Nordsee und Kanal	1 110
Niederlande: Nieuwe Waterweg	114
Niederlande: Noordzee-Kanaal	36
Übrige Niederlande	55
Frankreich am Kanal	75
Frankreich am Atlantik	142
Nordspanien am Atlantik	834
Portugal	964
Spanien am Golf von Cadiz	125
Malta	26
Spanien am Mittelmeer	132
Norditalien am Ligurischen Meer	33
Jugoslawien an der Adria	20
Griechenland	429
Türkei	355
Vereinigte Arabische Republik (Ägypten): am Mittelmeer	223
Libyen	198
Tunesien	208
Algerien	52
Marokko am Atlantik	439
Kanarische Inseln	156
Elfenbeinküste	75
Ghana	59
Nigeria	105
Kamerun	26
Kongo (Brazzaville)	133
Kongo (Demokratische Republik)	24
Angola	157
Südwestafrika	26
Südafrika	924
Mosambik	213
Madagaskar	37
Kenia	51
Äthiopien	269
Sudan	58
Syrien	74
Libanon	173
Israel am Mittelmeer	80
Jordanien	149
Saudi-Arabien am Roten Meer	22
Aden und Protektorat Südarabien	98
Trucial Oman, Gebiet unter britischem Schutz	36
Katar	24
Saudi-Arabien am Persischen Golf	80
Kuwait	216
Irak	48
Iran	1 082
Pakistan am Arabischen Meer	179
Indien, Sikkim a. Arabischen Meer	948
Indien, Sikkim a. Golf v. Bengalen	553
Pakistan am Golf von Bengalen	75
Ceylon	946
Birma	105
Malaysia, Singapur, Brunei	527
Indonesien	665
Philippinen	406
Thailand	1 851
Kambodscha	170
Süd-Vietnam	374
Hongkong	89
Taiwan (Formosa)	181
Volksrepublik China	99
Süd-Korea	28
Japan	509
Kanada am Atlantik	2 500
Kanada an den Großen Seen	182
Vereinigte Staaten a.d. Großen Seen	1 094
Vereinigte Staaten am Atlantik von der kanadischen Grenze bis Kap Hatteras	587
Vereinigte Staaten am Atlantik von Kap Hatteras bis Key West	229
Vereinigte Staaten am Golf von Mexiko	78
Mexiko am Golf von Mexiko	665
Kuba	19
Jamaika	46
Guatemala am Karibischen Meer	52
Costa Rica am Karibischen Meer	31
Panama-Kanalzone am Karibischen Meer	11
Kolumbien am Karibischen Meer	223
Venezuela	433
Surinam	22
Brasilien	553
Uruguay	104
Argentinien	350
Kanada am Pazifik	63
Vereinigte Staaten am Pazifik	526
Mexiko am Pazifik	30
El Salvador	22
Nicaragua am Pazifik	24
Costa Rica am Pazifik	56
Kolumbien am Pazifik	85
Ecuador	140
Peru	427
Chile	403
Paraguay	18
Australien	1 277
Franz.-Polynesien; Neukaledonien	12
Neuseeland	40
83506 Andere selbstfahrende Maschinen, auch zerlegt	**12 954**
Sowjetunion: Litauen, Lettland, Estland	23
Sowjetunion an der Ostsee	36
Finnland	381
Schweden	108
Dänemark a. d. Ostsee u. Kattegat	98
Norwegen am Skagerrak	317
Norwegen an der Nordsee und am Atlantik	31
Island	254
Irland	91
Großbritannien: Westküste und Nordirland	90
Großbritannien an der Nordsee und Kanal	432
Niederlande: Nieuwe Waterweg	74
Nordspanien am Atlantik	366
Portugal	527
Spanien am Golf von Cadiz	38
Spanien am Mittelmeer	55
Frankreich am Mittelmeer	17
Griechenland	236
Türkei	429
Libyen	71
Algerien	234
Marokko am Atlantik	419
Kanarische Inseln	64
Sierra Leone	39
Elfenbeinküste	23
Ghana	109
Togo	184
Dahome	14
Nigeria	61
Kamerun	17
Gabun	16
Kongo (Brazzaville)	121
Angola	143
Südwestafrika	45
Südafrika	570
Réunion	16
Mosambik	75
Madagaskar	25
Tansania: Tanganjika	102
Mauritius	55
Kenia	75
Libanon	173
Israel am Mittelmeer	112
Jordanien	75
Saudi-Arabien am Roten Meer	59
Trucial Oman, Gebiet unter britischem Schutz	27
Saudi-Arabien am Persischen Golf	327
Kuwait	55
Irak	28
Iran	76
Pakistan am Arabischen Meer	134
Indien, Sikkim a. Arabischen Meer	153
Indien, Sikkim a. Golf v. Bengalen	45
Pakistan am Golf von Bengalen	110
Ceylon	68
Birma	563
Malaysia, Singapur, Brunei	365
Indonesien	346
Philippinen	67
Thailand	469
Hongkong	33
Taiwan (Formosa)	30
Japan	197
Kanada am Atlantik	83
Kanada an den Großen Seen	17
Vereinigte Staaten a.d. Großen Seen	356
Vereinigte Staaten am Atlantik von der kanadischen Grenze bis Kap Hatteras	263
Jamaika	133
Kolumbien am Karibischen Meer	508
Venezuela	238
Guayana, ehem. British-Guayana	686
Surinam	34
Brasilien	143
Uruguay	41
Argentinien	85
El Salvador	11
Ecuador	48
Peru	61
Chile	220
Australien	167
Franz.-Polynesien; Neukaledonien	39
Neuseeland	100
83901 Rundfunkgeräte und -teile	**9 491**
Bremen	29
Memel	22
Polen	11
Finnland	720
Schweden	129
Dänemark a. d. Ostsee u. Kattegat	24
Norwegen am Skagerrak	106
Norwegen an der Nordsee und am Atlantik	24
Island	194
Großbritannien: Westküste und Nordirland	20
Großbritannien an der Nordsee und Kanal	198
Niederlande: Nieuwe Waterweg	25
Frankreich am Kanal	12
Portugal	116
Gibraltar	29
Malta	68
Griechenland	55
Libyen	96

Güterverkehr über See nach Güterarten und Verkehrsbezirken — Tabelle 9

Güterarten und Verkehrsbezirke	Versand 1967 Mengen in t
Tunesien	55
Algerien	22
Marokko am Mittelmeer und Spanisch-Nordafrika	94
Marokko: Tanger	66
Marokko am Atlantik	108
Kanarische Inseln	455
Senegal	12
Elfenbeinküste	13
Ghana	18
Nigeria	147
Kongo (Brazzaville)	11
Kongo (Demokratische Republik)	53
Angola	41
Südafrika	73
Réunion	15
Mauritius	37
Kenia	35
Zypern	56
Syrien	53
Libanon	207
Israel am Mittelmeer	45
Jordanien	23
Saudi-Arabien am Roten Meer	37
Bahrein	35
Saudi-Arabien am Persischen Golf	23
Kuwait	104
Irak	14
Pakistan am Arabischen Meer	147
Indien, Sikkim a. Arabischen Meer	58
Indien, Sikkim a. Golf v. Bengalen	11
Malaysia, Singapur, Brunei	172
Indonesien	61
Philippinen	11
Thailand	76
Kambodscha	32
Süd-Vietnam	17
Hongkong	310
Japan	131
Kanada am Atlantik	427
Kanada an den Großen Seen	242
Vereinigte Staaten am Atlantik von der kanadischen Grenze bis Kap Hatteras	1 867
Mexiko am Golf von Mexiko	36
Niederländische Antillen	23
Martinique; Guadeloupe	13
Barbados, Caymaninseln, Inseln vor und unter dem Winde, Turks- und Caicosinseln	17
Jamaika	56
Trinidad und Tobago	75
Britisch-Honduras, Bahama-Inseln und Bermuda	16
Panama-Kanalzone am Karibischen Meer	18
Venezuela	146
Surinam	20
Brasilien	39
Uruguay	228
Argentinien	604
Kanada am Pazifik	11
Vereinigte Staaten am Pazifik	19
Guatemala am Pazifik	15
Nicaragua am Pazifik	11
Kolumbien am Pazifik	15
Ecuador	24
Peru	95
Chile	365
Paraguay	18
Australien	49
Franz.-Polynesien; Neukaledonien	27
839 02 Elektrische Maschinen, Apparate und Teile, auch zerlegt a. n. g.	**57 689**
Schleswig-Holstein (Nordseegebiet)	47
Bremerhaven	20
Bremen	143
Sowjetische Besatzungszone	12
Memel	280
Ostgebiete des Deutschen Reiches (Stand 31. 12. 37), z. Z. unter polnischer Verwaltung	13
Ostgebiete des Deutschen Reiches (Stand 31. 12. 37), z. Z. unter sowjetischer Verwaltung	23
Polen	54
Sowjetunion: Litauen, Lettland, Estland	19
Sowjetunion an der Ostsee	54
Finnland	4 846
Schweden	840
Dänemark a. d. Ostsee u. Kattegat	157
Norwegen am Skagerrak	1 669
Norwegen an der Nordsee und am Atlantik	477
Island	846
Irland	829
Großbritannien: Westküste und Nordirland	166
Großbritannien an der Nordsee und Kanal	632
Niederlande: Nieuwe Waterweg	28
Niederlande: Noordzee-Kanaal	39
Frankreich am Kanal	62
Nordspanien am Atlantik	420
Portugal	1 052
Spanien am Golf von Cadiz	24
Gibraltar	35
Malta	36
Spanien am Mittelmeer	75
Norditalien am Ligurischen Meer	43
Norditalien an der Adria	16
Jugoslawien an der Adria	44
Griechenland	816
Türkei	1 804
Vereinigte Arabische Republik (Ägypten): am Mittelmeer	1 469
Libyen	379
Tunesien	286
Algerien	290
Marokko am Mittelmeer und Spanisch-Nordafrika	89
Marokko: Tanger	22
Marokko am Atlantik	178
Kanarische Inseln	462
Senegal	264
Portugiesisch-Guinea und Kapverdische Inseln	39
Guinea	39
Sierra Leone	76
Liberia	83
Elfenbeinküste	337
Ghana	287
Togo	109
Dahome	197
Nigeria	746
Kamerun	462
Spanisch-Guinea	16
Gabun	185
Kongo (Brazzaville)	480
Kongo (Demokratische Republik)	130
Angola	444
Südwestafrika	94
Südafrika	2 446
Réunion	58
Mosambik	753
Madagaskar	67
Tansania: Tanganjika	172
Mauritius	53
Kenia	173
Französische Somaliküste	268
Äthiopien	169
Sudan	445
Zypern	113
Syrien	175
Libanon	403
Israel am Mittelmeer	337
Jordanien	287
Saudi-Arabien am Roten Meer	237
Aden und Protektorat Südarabien	15
Trucial Oman, Gebiet unter britischem Schutz	65
Katar	85
Bahrein	51
Saudi-Arabien am Persischen Golf	533
Kuwait	724
Irak	382
Iran	1 393
Pakistan am Arabischen Meer	771
Indien, Sikkim a. Arabischen Meer	322
Indien, Sikkim a. Golf v. Bengalen	647
Pakistan am Golf von Bengalen	84
Ceylon	55
Birma	206
Malaysia, Singapur, Brunei	711
Indonesien	972
Philippinen	604
Thailand	1 403
Kambodscha	354
Süd-Vietnam	141
Hongkong	439
Taiwan (Formosa)	59
Volksrepublik China	133
Süd-Korea	176
Japan	1 044
Kanada am Atlantik	624
Kanada an den Großen Seen	135
Vereinigte Staaten a. d. Großen Seen	115
Vereinigte Staaten am Atlantik von der kanadischen Grenze bis Kap Hatteras	1 889
Vereinigte Staaten am Atlantik von Kap Hatteras bis Key West	15
Vereinigte Staaten am Golf von Mexiko	56
Mexiko am Golf von Mexiko	1 460
Niederländische Antillen	87
Martinique; Guadeloupe	137
Barbados, Caymaninseln, Inseln vor und unter dem Winde, Turks- und Caicosinseln	79
Puerto Rico	35
Dominikanische Republik	128
Haiti	40
Jamaika	247
Trinidad und Tobago	46
Britisch-Honduras, Bahama-Inseln und Bermuda	12
Guatemala am Karibischen Meer	94
Honduras am Karibischen Meer	35
Costa Rica am Karibischen Meer	29
Panama-Kanalzone am Karibischen Meer	15
Kolumbien am Karibischen Meer	538
Venezuela	1 019
Guayana, ehem. British-Guayana	22
Surinam	121
Französisch-Guayana	20
Brasilien	1 449
Uruguay	61
Argentinien	929
Vereinigte Staaten am Pazifik	1 382
Guatemala am Pazifik	13
Honduras am Pazifik	12
El Salvador	38
Nicaragua am Pazifik	275
Costa Rica am Pazifik	172
Kolumbien am Pazifik	514
Ecuador	224

Tabelle 9 Güterverkehr über See nach Güterarten und Verkehrsbezirken

Güterarten und Verkehrsbezirke	Versand 1967 Mengen in t
Peru	531
Chile	1 237
Paraguay	113
Australien	2 108
Neu-Guinea (austral. Verwaltung)	90
Franz.-Polynesien; Neukaledonien	109
Neue Hebriden	15
Neuseeland	1 027
839*03* Andere elektrotechnische Erzeugnisse	**50 263**
Schleswig-Holstein(Nordseegebiet)	23
Bremen	32
Memel	94
Ostgebiete des Deutschen Reiches (Stand 31. 12. 37), z. Z. unter sowjetischer Verwaltung	81
Polen	25
Sowjetunion an der Ostsee	25
Finnland	2 978
Schweden	786
Dänemark a. d. Ostsee u. Kattegat	115
Norwegen am Skagerrak	1 638
Norwegen an der Nordsee und am Atlantik	388
Island	838
Irland	740
Großbritannien: Westküste und Nordirland	36
Großbritannien an der Nordsee und Kanal	743
Niederlande: Nieuwe Waterweg	512
Nordspanien am Atlantik	198
Portugal	759
Spanien am Golf von Cadiz	60
Malta	15
Spanien am Mittelmeer	42
Norditalien am Ligurischen Meer	14
Griechenland	1 779
Türkei	420
Vereinigte Arabische Republik (Ägypten): am Mittelmeer	741
Libyen	381
Tunesien	440
Algerien	222
Marokko am Mittelmeer und Spanisch-Nordafrika	28
Marokko: Tanger	21
Marokko am Atlantik	233
Kanarische Inseln	153
Senegal	34
Guinea	139
Liberia	146
Elfenbeinküste	23
Ghana	337
Togo	51
Dahome	26
Nigeria	473
Kamerun	77
Gabun	11
Kongo (Brazzaville)	136
Kongo (Demokratische Republik)	19
Angola	305
Südwestafrika	33
Südafrika	3 835
Mosambik	177
Madagaskar	20
Tansania: Tanganjika	77
Mauritius	164
Kenia	76
Französische Somaliküste	377
Äthiopien	143
Sudan	89
Zypern	34
Syrien	517
Libanon	812
Israel am Mittelmeer	478
Jordanien	121
Saudi-Arabien am Roten Meer	853
Aden und Protektorat Südarabien	20
Trucial Oman, Gebiet unter britischem Schutz	33
Katar	24
Bahrein	17
Saudi-Arabien am Persischen Golf	586
Kuwait	4 159
Irak	233
Iran	2 517
Pakistan am Arabischen Meer	1 148
Indien, Sikkim am Arabischen Meer	1 027
Indien, Sikkim am Golf v. Bengalen	1 237
Pakistan am Golf von Bengalen	198
Ceylon	46
Birma	292
Malaysia, Singapur, Brunei	502
Indonesien	1 298
Philippinen	304
Thailand	669
Kambodscha	22
Süd-Vietnam	256
Hongkong	189
Taiwan (Formosa)	167
Süd-Korea	46
Japan	417
Kanada am Atlantik	203
Kanada an den Großen Seen	91
Vereinigte Staaten a.d. Großen Seen	39
Vereinigte Staaten am Atlantik von der kanadischen Grenze bis Kap Hatteras	1 469
Vereinigte Staaten am Atlantik von Kap Hatteras bis Key West	54
Vereinigte Staaten am Golf von Mexiko	55
Mexiko am Golf von Mexiko	1 425
Niederländische Antillen	24
Barbados, Caymaninseln, Inseln vor und unter dem Winde, Turks- und Caicosinseln	11
Puerto Rico	13
Dominikanische Republik	134
Haiti	16
Jamaika	140
Trinidad und Tobago	299
Guatemala am Karibischen Meer	200
Honduras am Karibischen Meer	34
Costa Rica am Karibischen Meer	17
Panama-Kanalzone am Karibischen Meer	28
Kolumbien am Karibischen Meer	161
Venezuela	677
Guayana, ehem. British-Guayana	11
Surinam	47
Brasilien	687
Uruguay	55
Argentinien	498
Vereinigte Staaten am Pazifik	36
Guatemala am Pazifik	51
El Salvador	453
Nicaragua am Pazifik	563
Costa Rica am Pazifik	147
Panama am Pazifik	21
Kolumbien am Pazifik	511
Ecuador	138
Peru	572
Chile	554
Paraguay	92
Australien	980
Neuseeland	68
850*01* Lokomotiven	**967**
Danzig	32
Polen	104
Irland	15
Portugal	45
Marokko am Atlantik	66
Senegal	36
Nigeria	39
Jordanien	26
Iran	222
Malaysia, Singapur, Brunei	38
Thailand	54
Volksrepublik China	144
Vereinigte Staaten a.d. Großen Seen	26
Brasilien	31
Chile	31
850*02* Andere Schienenfahrzeuge	**4 450**
Finnland	151
Portugal	32
Griechenland	1 084
Türkei	155
Angola	2 290
Iran	24
Pakistan am Arabischen Meer	608
Vereinigte Staaten am Atlantik von der kanadischen Grenze bis Kap Hatteras	16
Kolumbien am Karibischen Meer	41
850*03* Personenkraftwagen	**112 763**
Sowjetische Besatzungszone	22
Memel	98
Ostgebiete des Deutschen Reiches (Stand 31. 12. 37), z. Z. unter polnischer Verwaltung	28
Polen	55
Sowjetunion: Litauen, Lettland, Estland	274
Finnland	1 915
Schweden	237
Norwegen am Skagerrak	266
Norwegen an der Nordsee und am Atlantik	861
Island	1 002
Irland	5 259
Großbritannien: Westküste und Nordirland	175
Großbritannien an der Nordsee und Kanal	203
Antwerpen	23
Frankreich am Kanal	19
Nordspanien am Atlantik	24
Portugal	3 252
Spanien am Golf von Cadiz	35
Gibraltar	108
Malta	18
Spanien am Mittelmeer	21
Griechenland	34
Türkei	297
Vereinigte Arabische Republik (Ägypten): am Mittelmeer	154
Libyen	274
Tunesien	94
Algerien	212
Marokko am Mittelmeer und Spanisch-Nordafrika	334
Marokko: Tanger	76
Marokko am Atlantik	94
Kanarische Inseln	2 014
Senegal	242
Gambia	69
Port.-Guinea und Kapverd. Inseln	28
Guinea	32
Sierra Leone	251
Liberia	279
Elfenbeinküste	428
Ghana	781
Togo	69
Dahome	51

Güterverkehr über See nach Güterarten und Verkehrsbezirken — Tabelle 9

Güterarten und Verkehrsbezirke	Versand 1967 Mengen in t
Nigeria	1 702
Kamerun	285
Spanisch-Guinea	107
Gabun	35
Kongo (Brazzaville)	97
Kongo (Demokratische Republik)	32
Angola	409
Südwestafrika	18
Südafrika	11 194
Réunion	20
Mosambik	713
Madagaskar	345
Tansania: Tanganjika	256
Mauritius	46
Kenia	858
Französische Somaliküste	701
Äthiopien	168
Sudan	209
Zypern	139
Syrien	26
Libanon	883
Israel am Mittelmeer	66
Jordanien	186
Saudi-Arabien am Roten Meer	16
Aden und Protektorat Südarabien	23
Trucial Oman, Gebiet unter britischem Schutz	73
Katar	15
Saudi-Arabien am Persischen Golf	56
Kuwait	45
Iran	165
Pakistan am Arabischen Meer	130
Indien, Sikkim a. Arabischen Meer	451
Indien, Sikkim a. Golf v. Bengalen	75
Pakistan am Golf von Bengalen	22
Ceylon	65
Birma	26
Malaysia, Singapur, Brunei	2 364
Indonesien	191
Philippinen	2 014
Thailand	2 234
Kambodscha	386
Süd-Vietnam	171
Hongkong	317
Taiwan (Formosa)	71
Süd-Korea	41
Japan	1 111
Riukiu-Inseln, Bonin-Inseln	111
Kanada am Atlantik	369
Kanada an den Großen Seen	757
Vereinigte Staaten a.d. Großen Seen	207
Vereinigte Staaten am Atlantik von der kanadischen Grenze bis Kap Hatteras	1 727
Vereinigte Staaten am Atlantik von Kap Hatteras bis Key West	11 098
Vereinigte Staaten am Golf von Mexiko	7 907
Mexiko am Golf von Mexiko	8 757
Niederländische Antillen	165
Martinique; Guadeloupe	353
Barbados, Caymaninseln, Inseln vor und unter dem Winde, Turks- und Caicosinseln	95
Puerto Rico	2 719
Dominikanische Republik	72
Haiti	109
Kuba	15
Jamaika	325
Trinidad und Tobago	403
Britisch-Honduras, Bahama-Inseln und Bermuda	180
Guatemala am Karibischen Meer	1 335
Honduras am Karibischen Meer	513
Costa Rica am Karibischen Meer	74
Panama-Kanalzone am Karibischen Meer	808
Kolumbien am Karibischen Meer	1 278
Venezuela	4 630
Guayana, ehem. British-Guayana	27
Surinam	322
Französisch-Guayana	98
Brasilien	790
Uruguay	454
Argentinien	655
Kanada am Pazifik	87
Vereinigte Staaten am Pazifik	1 828
Honduras am Pazifik	13
El Salvador	311
Nicaragua am Pazifik	374
Costa Rica am Pazifik	111
Panama am Pazifik	73
Kolumbien am Pazifik	15
Ecuador	523
Peru	1 703
Chile	1 199
Paraguay	51
Australien	7 587
Neu-Guinea (austral. Verwaltung)	108
Tonga, Fidschi, Gilbert- u. Ellice-Inseln Salomon-Inseln, Britisch Franz.-Polynesien; Neukaledonien	31
Neuseeland	450
Hawaii, US-Bundesstaat	1 636
	1 948
850*04* Lastkraftwagen	**30 448**
Nordwestdeutsches Wasserstraßengebiet	33
Memel	15
Sowjetunion: Litauen, Lettland, Estland	114
Sowjetunion an der Ostsee	19
Finnland	2 567
Schweden	145
Norwegen an der Nordsee und am Atlantik	706
Island	593
Irland	391
Großbritannien: Westküste und Nordirland	29
Großbritannien an der Nordsee und Kanal	61
Portugal	1 381
Spanien am Mittelmeer	32
Griechenland	641
Türkei	126
Vereinigte Arabische Republik (Ägypten): am Mittelmeer	294
Libyen	65
Tunesien	49
Algerien	166
Marokko am Mittelmeer und Spanisch-Nordafrika	20
Marokko: Tanger	31
Marokko am Atlantik	221
Kanarische Inseln	472
Senegal	62
Portugiesisch-Guinea und Kapverdische Inseln	22
Guinea	16
Sierra Leone	88
Liberia	106
Elfenbeinküste	822
Ghana	118
Togo	96
Dahome	219
Nigeria	1 387
Kamerun	1 425
Gabun	255
Kongo (Brazzaville)	549
Angola	2 521
Südwestafrika	229
Südafrika	946
Réunion	14
Mosambik	1 509
Madagaskar	256
Tansania: Tanganjika	215
Mauritius	15
Kenia	363
Französische Somaliküste	504
Äthiopien	29
Sudan	11
Syrien	55
Libanon	2 275
Israel am Mittelmeer	19
Jordanien	418
Saudi-Arabien am Roten Meer	113
Trucial Oman, Gebiet unter britischem Schutz	43
Katar	30
Saudi-Arabien am Persischen Golf	61
Iran	129
Pakistan am Arabischen Meer	134
Indien, Sikkim a. Arabischen Meer	82
Pakistan am Golf von Bengalen	21
Malaysia, Singapur, Brunei	112
Indonesien	194
Philippinen	149
Thailand	137
Kambodscha	21
Süd-Vietnam	62
Taiwan (Formosa)	15
Volksrepublik China	64
Japan	116
Kanada am Atlantik	116
Vereinigte Staaten a.d. Großen Seen	35
Vereinigte Staaten am Atlantik von Kap Hatteras bis Key West	14
Mexiko am Golf von Mexiko	24
Niederländische Antillen	17
Martinique; Guadeloupe	312
Dominikanische Republik	38
Jamaika	12
Trinidad und Tobago	29
Britisch-Honduras, Bahama-Inseln und Bermuda	12
Guatemala am Karibischen Meer	244
Honduras am Karibischen Meer	159
Costa Rica am Karibischen Meer	47
Panama-Kanalzone am Karibischen Meer	78
Kolumbien am Karibischen Meer	791
Venezuela	117
Französisch-Guayana	130
Brasilien	74
Uruguay	94
Argentinien	721
Honduras am Pazifik	40
El Salvador	30
Nicaragua am Pazifik	140
Costa Rica am Pazifik	161
Ecuador	510
Peru	184
Chile	960
Paraguay	32
Australien	576
Neu-Guinea (austral. Verwaltung)	26
Franz.-Polynesien; Neukaledonien	122
Neuseeland	88
Hawaii, US-Bundesstaat	189
850*05* Motorräder	**3 603**
Finnland	309
Schweden	94
Dänemark a. d. Ostsee u. Kattegat	58
Norwegen am Skagerrak	43
Großbritannien an der Nordsee und Kanal	180
Portugal	350
Griechenland	13
Tunesien	75

Tabelle 9 Güterverkehr über See nach Güterarten und Verkehrsbezirken

Güterarten und Verkehrsbezirke	Versand 1967 Mengen in t
Algerien	61
Marokko am Atlantik	26
Elfenbeinküste	72
Togo	12
Nigeria	40
Kamerun	14
Kongo (Brazzaville)	17
Angola	40
Südafrika	205
Mosambik	48
Madagaskar	60
Französische Somaliküste	31
Zypern	13
Indien, Sikkim a. Arabischen Meer	12
Ceylon	27
Malaysia, Singapur, Brunei	13
Indonesien	20
Philippinen	11
Thailand	42
Süd-Vietnam	37
Taiwan (Formosa)	56
Kanada am Atlantik	161
Kanada an den Großen Seen	73
Vereinigte Staaten a.d. Großen Seen	102
Vereinigte Staaten am Atlantik von der kanadischen Grenze bis Kap Hatteras	294
Vereinigte Staaten am Atlantik von Kap Hatteras bis Key West	16
Mexiko am Golf von Mexiko	30
Venezuela	31
Surinam	189
Argentinien	21
Kanada am Pazifik	20
Vereinigte Staaten am Pazifik	233
Kolumbien am Pazifik	27
Peru	17
Chile	94
Paraguay	18
Australien	109
Neuseeland	30
85006 Fahrräder	**8 688**
Finnland	341
Schweden	14
Dänemark a. d. Ostsee u. Kattegat	58
Norwegen am Skagerrak	21
Norwegen an der Nordsee und am Atlantik	86
Island	22
Irland	27
Großbritannien: Westküste und Nordirland	31
Großbritannien an der Nordsee und Kanal	107
Frankreich am Kanal	26
Portugal	60
Griechenland	34
Türkei	19
Libyen	12
Tunesien	14
Algerien	19
Marokko am Atlantik	81
Sierra Leone	12
Ghana	140
Nigeria	183
Kamerun	45
Kongo (Demokratische Republik)	57
Angola	227
Südwestafrika	14
Südafrika	246
Mosambik	417
Tansania: Tanganjika	72
Kenia	128
Iran	27
Pakistan am Arabischen Meer	49
Birma	68
Malaysia, Singapur, Brunei	132
Indonesien	693
Thailand	192
Süd-Vietnam	332
Japan	37
Kanada am Atlantik	917
Kanada an den Großen Seen	207
Vereinigte Staaten a.d. Großen Seen	185
Vereinigte Staaten am Atlantik von der kanadischen Grenze bis Kap Hatteras	1 274
Vereinigte Staaten am Atlantik von Kap Hatteras bis Key West	19
Vereinigte Staaten am Golf von Mexiko	64
Dominikanische Republik	11
Jamaika	16
Guatemala am Karibischen Meer	79
Honduras am Karibischen Meer	12
Kolumbien am Karibischen Meer	49
Venezuela	189
Guayana, ehem. Britisch-Guayana	13
Brasilien	258
Uruguay	49
Kanada am Pazifik	72
Vereinigte Staaten am Pazifik	25
Costa Rica am Pazifik	18
Kolumbien am Pazifik	66
Ecuador	31
Peru	331
Chile	102
Paraguay	17
Australien	350
Neu-Guinea (austral. Verwaltung)	34
Neuseeland	13
85007 Andere Straßenfahrzeuge	**4 930**
Memel	40
Finnland	65
Schweden	163
Dänemark a. d. Ostsee u. Kattegat	15
Norwegen am Skagerrak	50
Norwegen an der Nordsee und am Atlantik	110
Island	42
Irland	12
Großbritannien an der Nordsee und Kanal	241
Niederlande: Nieuwe Waterweg	26
Antwerpen	35
Portugal	143
Spanien am Golf von Cadiz	12
Griechenland	14
Türkei	326
Vereinigte Arabische Republik (Ägypten): am Mittelmeer	27
Libyen	23
Tunesien	26
Algerien	27
Marokko am Atlantik	125
Kanarische Inseln	22
Senegal	12
Liberia	17
Elfenbeinküste	41
Dahome	43
Nigeria	288
Angola	181
Südafrika	63
Mosambik	11
Tansania: Tanganjika	75
Kenia	368
Französische Somaliküste	33
Äthiopien	13
Syrien	22
Libanon	118
Israel am Mittelmeer	24
Jordanien	27
Saudi-Arabien am Roten Meer	19
Saudi-Arabien am Persischen Golf	100
Kuwait	41
Irak	37
Iran	74
Pakistan am Arabischen Meer	29
Indien, Sikkim a. Arabischen Meer	32
Pakistan am Golf von Bengalen	26
Malaysia, Singapur, Brunei	45
Indonesien	313
Philippinen	31
Thailand	160
Volksrepublik China	108
Kanada am Atlantik	86
Vereinigte Staaten a.d. Großen Seen	11
Vereinigte Staaten am Atlantik von der kanadischen Grenze bis Kap Hatteras	43
Vereinigte Staaten am Golf von Mexiko	13
Guatemala am Karibischen Meer	22
Honduras am Karibischen Meer	11
Kolumbien am Karibischen Meer	55
Venezuela	96
Französisch-Guayana	17
Brasilien	198
Argentinien	119
Ecuador	45
Peru	65
Chile	65
Australien	16
Neuseeland	14
85008 Wasserfahrzeuge	**3 599**
Finnland	19
Norwegen am Skagerrak	32
Großbritannien: Westküste und Nordirland	18
Großbritannien an der Nordsee und Kanal	73
Niederlande: Nieuwe Waterweg	63
Übrige Niederlande	49
Portugal	13
Norditalien am Ligurischen Meer	31
Griechenland	14
Bulgarien	34
Kanarische Inseln	14
Guinea	38
Spanisch-Guinea	22
Saudi-Arabien am Roten Meer	256
Kuwait	841
Irak	120
Iran	126
Pakistan am Arabischen Meer	464
Malaysia, Singapur, Brunei	34
Indonesien	105
Thailand	141
Japan	65
Kanada am Atlantik	14
Vereinigte Staaten am Atlantik von der kanadischen Grenze bis Kap Hatteras	87
Vereinigte Staaten am Atlantik von Kap Hatteras bis Key West	64
Mexiko am Golf von Mexiko	16
Guayana, ehem. Britisch-Guayana	444
Vereinigte Staaten am Pazifik	40
Chile	12
Neuseeland	161
85009 Luftfahrzeuge	**192**
Ostgebiete des Deutschen Reiches (Stand 31. 12. 37), z. Z. unter polnischer Verwaltung	11
Großbritannien an der Nordsee und Kanal	16

Güterverkehr über See nach Güterarten und Verkehrsbezirken — Tabelle 9

Güterarten und Verkehrsbezirke	Versand 1967 Mengen in t
Nigeria	43
Indonesien	19
Vereinigte Staaten am Atlantik von der kanadischen Grenze bis Kap Hatteras	16
Vereinigte Staaten am Pazifik	16
Australien	17
850*10* Eisenbahnfahrzeugteile	**4 865**
Finnland	61
Portugal	21
Griechenland	99
Tunesien	61
Togo	19
Angola	2 262
Pakistan am Arabischen Meer	1 761
Indien, Sikkim a. Golf v. Bengalen	84
Indonesien	70
Vereinigte Staaten am Atlantik von der kanadischen Grenze bis Kap Hatteras	12
Mexiko am Golf von Mexiko	350
850*11* Andere Fahrzeugeinzelteile	**72 894**
Bremen	29
Sowjetische Besatzungszone	66
Memel	55
Ostgebiete des Deutschen Reiches (Stand 31. 12. 37), z. Z. unter sowjetischer Verwaltung	19
Polen	12
Finnland	3 484
Schweden	283
Dänemark a. d. Ostsee u. Kattegat	40
Norwegen am Skagerrak	328
Norwegen an der Nordsee und am Atlantik	179
Island	402
Irland	391
Großbritannien: Westküste und Nordirland	32
Großbritannien an der Nordsee und Kanal	334
Niederlande: Nieuwe Waterweg	65
Niederlande: Noordzee-Kanaal	13
Antwerpen	29
Frankreich am Kanal	19
Nordspanien am Atlantik	330
Portugal	1 057
Malta	24
Spanien am Mittelmeer	34
Griechenland	479
Türkei	1 524
Vereinigte Arabische Republik (Ägypten): am Mittelmeer	1 318
Libyen	419
Tunesien	50
Algerien	128
Marokko am Mittelmeer und Spanisch-Nordafrika	48
Marokko: Tanger	12
Marokko am Atlantik	221
Kanarische Inseln	337
Senegal	35
Guinea	27
Sierra Leone	102
Liberia	122
Elfenbeinküste	187
Ghana	598
Togo	31
Dahome	41
Nigeria	2 181
Kamerun	185
Gabun	68
Kongo (Brazzaville)	160
Kongo (Demokratische Republik)	140
Angola	1 040
Südwestafrika	148
Südafrika	3 974
Réunion	11
Mosambik	499
Madagaskar	242
Tansania: Tanganjika	317
Kenia	738
Französische Somaliküste	178
Äthiopien	132
Sudan	269
Zypern	56
Syrien	2 087
Libanon	844
Israel am Mittelmeer	135
Jordanien	303
Saudi-Arabien am Roten Meer	236
Aden und Protektorat Südarabien	49
Trucial Oman, Gebiet unter britischem Schutz	36
Katar	30
Bahrein	25
Saudi-Arabien am Persischen Golf	324
Kuwait	554
Irak	252
Iran	2 085
Pakistan am Arabischen Meer	792
Indien, Sikkim a. Arabischen Meer	1 347
Indien, Sikkim a. Golf v. Bengalen	1 086
Pakistan am Golf von Bengalen	66
Ceylon	110
Birma	113
Malaysia, Singapur, Brunei	1 415
Indonesien	1 740
Philippinen	1 118
Thailand	1 194
Kambodscha	99
Süd-Vietnam	296
Hongkong	224
Taiwan (Formosa)	40
Volksrepublik China	73
Japan	568
Riukiu-Inseln, Bonin-Inseln	22
Kanada am Atlantik	964
Kanada an den Großen Seen	971
Vereinigte Staaten a.d. Großen Seen	1 257
Vereinigte Staaten am Atlantik von der kanadischen Grenze bis Kap Hatteras	6 596
Vereinigte Staaten am Atlantik von Kap Katteras bis Key West	660
Vereinigte Staaten am Golf von Mexiko	720
Mexiko am Golf von Mexiko	2 946
Niederländische Antillen	51
Martinique: Guadeloupe	130
Barbados, Caymaninseln, Inseln vor und unter dem Winde, Turks- und Caicosinseln	25
Puerto Rico	427
Dominikanische Republik	146
Haiti	17
Kuba	59
Jamaika	58
Trinidad und Tobago	100
Britisch-Honduras, Bahama-Inseln und Bermuda	16
Guatemala am Karibischen Meer	213
Honduras am Karibischen Meer	153
Costa Rica am Karibischen Meer	175
Panama-Kanalzone am Karibischen Meer	117
Kolumbien am Karibischen Meer	420
Venezuela	1 780
Guayana, ehem. Britisch-Guayana	76
Surinam	115
Französisch-Guayana	11
Brasilien	536
Uruguay	535
Argentinien	800
Kanada am Pazifik	80
Vereinigte Staaten am Pazifik	6 338
Guatemala am Pazifik	46
Honduras am Pazifik	79
El Salvador	130
Nicaragua am Pazifik	115
Costa Rica am Pazifik	149
Kolumbien am Pazifik	214
Ecuador	286
Peru	527
Chile	1 134
Paraguay	146
Australien	2 411
Neu-Guinea (austral. Verwaltung)	49
Westirian	28
Franz.-Polynesien; Neukaledonien	112
Neuseeland	212
Hawaii, US-Bundesstaat	180
910 Möbel und Einrichtungsgegenstände aller Art	**15 753**
Schleswig-Holstein(Nordseegebiet)	87
Bremerhaven	14
Finnland	229
Schweden	59
Dänemark a. d. Ostsee u. Kattegat	29
Norwegen am Skagerrak	127
Norwegen an der Nordsee und am Atlantik	46
Island	204
Irland	27
Großbritannien: Westküste und Nordirland	124
Großbritannien an der Nordsee und Kanal	808
Nordspanien am Atlantik	104
Portugal	57
Gibraltar	34
Malta	31
Spanien am Mittelmeer	30
Griechenland	21
Vereinigte Arabische Republik (Ägypten): am Mittelmeer	20
Libyen	267
Tunesien	23
Algerien	60
Marokko am Atlantik	15
Kanarische Inseln	577
Senegal	12
Guinea	12
Sierra Leone	18
Liberia	378
Elfenbeinküste	38
Ghana	131
Togo	38
Dahome	13
Nigeria	124
Kamerun	15
Gabun	17
Kongo (Brazzaville)	28
Kongo (Demokratische Republik)	21
Angola	79
Südwestafrika	32
Südafrika	126
Réunion	16
Mosambik	14
Madagaskar	78
Tansania: Tanganjika	40
Mauritius	38
Kenia	44
Französische Somaliküste	66
Äthiopien	41
Sudan	20
Zypern	12
Syrien	29

Tabelle 9 Güterverkehr über See nach Güterarten und Verkehrsbezirken

Güterarten und Verkehrsbezirke	Versand 1967 Mengen in t
Libanon	63
Israel am Mittelmeer	26
Saudi-Arabien am Roten Meer	309
Aden und Protektorat Südarabien	152
Trucial Oman, Gebiet unter britischem Schutz	102
Katar	109
Bahrein	497
Saudi-Arabien am Persischen Golf	869
Kuwait	1 484
Irak	19
Iran	19
Pakistan am Arabischen Meer	47
Indien, Sikkim a. Arabischen Meer	92
Birma	19
Malaysia, Singapur, Brunei	99
Indonesien	77
Philippinen	13
Thailand	50
Süd-Vietnam	14
Hongkong	36
Japan	123
Kanada am Atlantik	1 440
Kanada an den Großen Seen	447
Vereinigte Staaten a.d. Großen Seen	289
Vereinigte Staaten am Atlantik von der kanadischen Grenze bis Kap Hatteras	2 533
Vereinigte Staaten am Atlantik von Kap Hatteras bis Key West	116
Vereinigte Staaten am Golf von Mexiko	177
Mexiko am Golf von Mexiko	17
Niederländische Antillen	252
Martinique; Guadeloupe	28
Barbados, Caymaninseln, Inseln vor und unter dem Winde, Turks- und Caicosinseln	186
Puerto Rico	254
Dominikanische Republik	11
Jamaika	99
Trinidad und Tobago	19
Britisch-Honduras, Bahama-Inseln und Bermuda	57
Kolumbien am Karibischen Meer	24
Venezuela	104
Surinam	30
Brasilien	60
Argentinien	63
Vereinigte Staaten am Pazifik	118
Ecuador	30
Peru	157
Chile	55
Paraguay	24
Australien	201
Franz.-Polynesien; Neukaledonien	29
Neuseeland	17
Hawaii, US-Bundesstaat	23
911*01* Holzfässer	**842**
Island	19
Großbritannien an der Nordsee und Kanal	13
Mosambik	18
Kanada am Atlantik	253
Vereinigte Staaten am Atlantik von der kanadischen Grenze bis Kap Hatteras	484
911*02* Andere Holzwaren	**10 350**
Bremen	113
Polen	39
Finnland	322
Schweden	106
Dänemark a. d. Ostsee u. Kattegat	45
Norwegen am Skagerrak	244
Norwegen a.d.Nordsee u.a.Atlantik	113
Island	243
Irland	145
Großbritannien: Westküste und Nordirland	301
Großbritannien an der Nordsee und Kanal	1 671
Niederlande: Nieuwe Waterweg	20
Antwerpen	17
Frankreich am Kanal	21
Nordspanien am Atlantik	63
Portugal	25
Spanien am Mittelmeer	48
Griechenland	27
Vereinigte Arabische Republik (Ägypten): am Mittelmeer	25
Libyen	39
Algerien	69
Marokko am Mittelmeer und Spanisch-Nordafrika	12
Marokko am Atlantik	27
Kanarische Inseln	30
Guinea	12
Sierra Leone	14
Liberia	18
Elfenbeinküste	31
Nigeria	128
Kamerun	13
Kongo (Brazzaville)	12
Angola	82
Südwestafrika	48
Südafrika	585
Réunion	39
Mosambik	66
Tansania: Tanganjika	50
Kenia	61
Äthiopien	14
Sudan	17
Vereinigte Arabische Republik (Ägypten): am Roten Meer	15
Libanon	11
Israel am Mittelmeer	52
Jordanien	38
Saudi-Arabien am Roten Meer	81
Trucial Oman, Gebiet unter britischem Schutz	82
Bahrein	42
Saudi-Arabien am Persischen Golf	18
Kuwait	112
Iran	81
Indien, Sikkim a. Arabischen Meer	56
Malaysia, Singapur, Brunei	32
Thailand	30
Hongkong	25
Japan	47
Kanada am Atlantik	408
Kanada an den Großen Seen	81
Vereinigte Staaten a.d. Großen Seen	27
Vereinigte Staaten am Atlantik von der kanadischen Grenze bis Kap Hatteras	2 291
Vereinigte Staaten am Atlantik von Kap Hatteras bis Key West	80
Vereinigte Staaten am Golf von Mexiko	25
Mexiko am Golf von Mexiko	61
Barbados, Caymaninseln, Inseln vor und unter dem Winde, Turks- und Caicosinseln	27
Puerto Rico	209
Dominikanische Republik	80
Haiti	12
Jamaika	80
Trinidad und Tobago	88
Guatemala am Karibischen Meer	53
Panama-Kanalzone am Karibischen Meer	62
Venezuela	141
Guayana, ehem. Britisch-Guayana	17
Surinam	39
Brasilien	22
Argentinien	56
Vereinigte Staaten am Pazifik	123
Nicaragua am Pazifik	20
Panama am Pazifik	45
Ecuador	13
Peru	147
Chile	24
Australien	227
911*03* Korkwaren	**248**
Bremen	68
Island	44
Indonesien	14
Thailand	18
Haiti	23
911*04* Furnier- und Sperrholz	**12 714**
Bremen	168
Memel	45
Finnland	1 201
Schweden	262
Dänemark a. d. Ostsee u. Kattegat	221
Norwegen am Skagerrak	841
Norwegen an der Nordsee und am Atlantik	521
Island	692
Irland	96
Großbritannien: Westküste und Nordirland	517
Großbritannien an der Nordsee und Kanal	4 693
Niederlande: Nieuwe Waterweg	44
Antwerpen	30
Frankreich am Kanal	14
Portugal	23
Algerien	20
Marokko am Atlantik	16
Kanarische Inseln	43
Sierra Leone	49
Liberia	14
Südafrika	162
Mosambik	30
Tansania: Tanganjika	28
Kenia	21
Jordanien	28
Saudi-Arabien am Roten Meer	23
Aden und Protektorat Südarabien	41
Katar	38
Saudi-Arabien am Persischen Golf	11
Kuwait	12
Irak	26
Pakistan am Arabischen Meer	12
Malaysia, Singapur, Brunei	28
Süd-Korea	11
Japan	11
Kanada am Atlantik	679
Kanada an den Großen Seen	84
Vereinigte Staaten a.d. Großen Seen	215
Vereinigte Staaten am Atlantik von der kanadischen Grenze bis Kap Hatteras	156
Vereinigte Staaten am Atlantik von Kap Hatteras bis Key West	172
Vereinigte Staaten am Golf von Mexiko	29
Martinique; Guadeloupe	17
Puerto Rico	174
Dominikanische Republik	115
Haiti	76
Jamaika	54
Trinidad und Tobago	33
Britisch-Honduras, Bahama-Inseln und Bermuda	18

Güterverkehr über See nach Güterarten und Verkehrsbezirken

Tabelle 9

Güterarten und Verkehrsbezirke	Versand 1967 Mengen in t
Panamakanalzone am Karibischen Meer	13
Venezuela	25
Brasilien	24
Argentinien	57
Vereinigte Staaten am Pazifik	34
Panama am Pazifik	17
Peru	322
Chile	46
Australien	191
Neuseeland	26
Hawaii, US-Bundesstaat	21
912*01* Zeitungspapier	**8 839**
Finnland	52
Norwegen am Skagerrak	13
Island	196
Irland	24
Großbritannien: Westküste und Nordirland	42
Großbritannien an der Nordsee und Kanal	254
Nordspanien am Atlantik	20
Portugal	336
Malta	65
Algerien	202
Kanarische Inseln	65
Togo	11
Nigeria	175
Kongo (Demokratische Republik)	52
Angola	76
Südafrika	119
Sudan	183
Aden und Protektorat Südarabien	60
Irak	25
Indien, Sikkim a. Golf v. Bengalen	11
Birma	35
Malaysia, Singapur, Brunei	431
Indonesien	3 333
Philippinen	1 222
Thailand	64
Hongkong	232
Mexiko am Golf von Mexiko	29
Trinidad und Tobago	18
Honduras am Karibischen Meer	19
Kolumbien am Karibischen Meer	263
Brasilien	31
Uruguay	47
Argentinien	43
Guatemala am Pazifik	12
El Salvador	177
Nicaragua am Pazifik	413
Costa Rica am Pazifik	14
Kolumbien am Pazifik	88
Ecuador	12
Chile	204
Australien	105
912*02* Anderes Papier	**121 893**
Bremen	79
Nordwestdeutsches Wasserstraßengebiet	71
Sowjetische Besatzungszone	299
Memel	21
Ostgebiete des Deutschen Reiches (Stand 31. 12. 37) z. Z. unter polnischer Verwaltung	91
Ostgebiete des Deutschen Reiches (Stand 31. 12. 37) z. Z. unter sowjetischer Verwaltung	35
Polen	376
Sowjetunion: Litauen, Lettland, Estland	11
Finnland	402
Schweden	531
Dänemark a. d. Ostsee u. Kattegat	2 761
Norwegen am Skagerrak	700
Norwegen an der Nordsee und am Atlantik	264
Island	1 065
Irland	840
Großbritannien: Westküste und Nordirland	1 313
Großbritannien an der Nordsee und Kanal	18 750
Niederlande: Nieuwe Waterweg	85
Niederlande: Noordzee-Kanaal	205
Antwerpen	108
Frankreich am Kanal	16
Frankreich am Atlantik	31
Nordspanien am Atlantik	748
Portugal	7 020
Spanien am Golf von Cadiz	44
Gibraltar	72
Malta	24
Spanien am Mittelmeer	534
Frankreich am Mittelmeer	11
Norditalien an der Adria	70
Sizilien	659
Jugoslawien an der Adria	126
Griechenland	1 153
Türkei	255
Vereinigte Arabische Republik (Ägypten): am Mittelmeer	303
Libyen	207
Tunesien	406
Algerien	2 163
Marokko am Mittelmeer und Spanisch-Nordafrika	40
Marokko: Tanger	424
Marokko am Atlantik	1 226
Kanarische Inseln	587
Senegal	32
Gambia	11
Sierra Leone	41
Liberia	92
Elfenbeinküste	28
Ghana	675
Togo	31
Dahome	11
Nigeria	1 686
Kamerun	46
Gabun	50
Kongo (Brazzaville)	126
Kongo (Demokratische Republik)	1 166
Angola	866
Südwestafrika	47
Südafrika	7 619
Réunion	42
Mosambik	828
Madagaskar	596
Tansania: Tanganjika	770
Mauritius	90
Kenia	2 294
Französische Somaliküste	54
Äthiopien	638
Sudan	2 033
Zypern	60
Syrien	54
Libanon	253
Israel am Mittelmeer	123
Jordanien	251
Saudi-Arabien am Roten Meer	740
Aden und Protektorat Südarabien	138
Maskat und Oman	11
Trucial Oman, Gebiet unter britischem Schutz	23
Bahrein	97
Saudi-Arabien am Persischen Golf	116
Kuwait	94
Irak	999
Iran	635
Pakistan am Arabischen Meer	987
Indien, Sikkim a. Arabischen Meer	2 173
Indien, Sikkim a. Golf v. Bengalen	1 071
Pakistan am Golf von Bengalen	510
Ceylon	409
Birma	2 434
Malaysia, Singapur, Brunei	3 929
Indonesien	974
Philippinen	2 190
Thailand	3 002
Kambodscha	51
Süd-Vietnam	75
Hongkong	1 901
Taiwan (Formosa)	82
Volksrepublik China	265
Süd-Korea	22
Japan	1 685
Kanada am Atlantik	246
Kanada an den Großen Seen	158
Vereinigte Staaten a.d. Großen Seen	191
Vereinigte Staaten am Atlantik von der kanadischen Grenze bis Kap Hatteras	3 083
Vereinigte Staaten am Atlantik von Kap Hatteras bis Key West	1 258
Vereinigte Staaten am Golf von Mexiko	585
Mexiko am Golf von Mexiko	1 351
Niederländische Antillen	30
Barbados, Caymaninseln, Inseln vor und unter dem Winde, Turks- und Caicosinseln	128
Puerto Rico	313
Dominikanische Republik	932
Haiti	481
Jamaika	839
Trinidad und Tobago	921
Britisch-Honduras, Bahama-Inseln und Bermuda	13
Guatemala am Karibischen Meer	1 027
Honduras am Karibischen Meer	631
Costa Rica am Karibischen Meer	54
Panama-Kanalzone am Karibischen Meer	55
Kolumbien am Karibischen Meer	298
Venezuela	2 028
Guayana, ehem. British-Guayana	151
Surinam	283
Brasilien	2 889
Uruguay	86
Argentinien	2 137
Vereinigte Staaten am Pazifik	202
Guatemala am Pazifik	101
Honduras am Pazifik	208
El Salvador	1 482
Nicaragua am Pazifik	1 041
Costa Rica am Pazifik	425
Panama am Pazifik	125
Kolumbien am Pazifik	271
Ecuador	694
Peru	1 412
Chile	1 624
Paraguay	221
Australien	3 945
Neu-Guinea (austral. Verwaltung)	15
Westirian	120
Tonga, Fidschi, Gilbert- u. Ellice-Inseln, Salomon-Inseln, Britisch	21
Franz.-Polynesien; Neukaledonien	130
Westsamoa	11
Neuseeland	258
912*03* Pappe	**45 587**
Schleswig-Holstein(Nordseegebiet)	39
Bremen	206
Sowjetische Besatzungszone	60
Finnland	197
Schweden	253
Dänemark a. d. Ostsee u. Kattegat	436

Tabelle 9 Güterverkehr über See nach Güterarten und Verkehrsbezirken

Güterarten und Verkehrsbezirke	Versand 1967 Mengen in t
Norwegen am Skagerrak	314
Norwegen an der Nordsee und am Atlantik	43
Island	2 124
Irland	689
Großbritannien: Westküste und Nordirland	1 399
Großbritannien an der Nordsee und Kanal	4 476
Niederlande: Noordzee-Kanaal	49
Übrige Niederlande	267
Antwerpen	13
Nordspanien am Atlantik	377
Portugal	730
Spanien am Golf von Cadiz	97
Gibraltar	60
Malta	21
Spanien am Mittelmeer	101
Griechenland	556
Türkei	520
Vereinigte Arabische Republik (Ägypten): am Mittelmeer	133
Libyen	109
Tunesien	47
Algerien	300
Marokko am Atlantik	35
Kanarische Inseln	151
Senegal	39
Gambia	112
Sierra Leone	243
Liberia	620
Elfenbeinküste	184
Ghana	608
Togo	25
Dahome	48
Nigeria	1 301
Kamerun	207
Spanisch-Guinea	32
Kongo (Brazzaville)	17
Kongo (Demokratische Republik)	67
Angola	238
Südwestafrika	56
Südafrika	1 541
Mosambik	233
Madagaskar	220
Tansania: Tanganjika	445
Mauritius	41
Kenia	770
Somalia	15
Französische Somaliküste	72
Äthiopien	88
Sudan	388
Zypern	132
Syrien	11
Libanon	399
Israel am Mittelmeer	21
Jordanien	325
Saudi-Arabien am Roten Meer	48
Jemen	44
Aden und Protektorat Südarabien	201
Trurial Oman, Gebiet unter britischem Schutz	405
Katar	30
Bahrein	58
Saudi-Arabien am Persischen Golf	56
Kuwait	58
Irak	253
Iran	1 019
Pakistan am Arabischen Meer	821
Indien, Sikkim a. Arabischen Meer	125
Indien, Sikkim a. Golf v. Bengalen	72
Pakistan am Golf von Bengalen	1 147
Ceylon	210
Birma	154
Malaysia, Singapur, Brunei	2 072
Indonesien	88
Philippinen	29
Thailand	694
Kambodscha	12
Süd-Vietnam	510
Nord-Vietnam	31
Hongkong	1 774
Japan	460
Kanada am Atlantik	192
Kanada an den Großen Seen	30
Vereinigte Staaten a.d. Großen Seen	54
Vereinigte Staaten am Atlantik von der kanadischen Grenze bis Kap Hatteras	1 346
Vereinigte Staaten am Atlantik von Kap Hatteras bis Key West	101
Vereinigte Staaten am Golf von Mexiko	323
Mexiko am Golf von Mexiko	34
Niederländische Antillen	110
Martinique; Guadeloupe	30
Barbados, Caymaninseln, Inseln vor und unter dem Winde, Turks- und Caicosinseln	171
Puerto Rico	116
Dominikanische Republik	1 697
Haiti	188
Jamaika	1 350
Trinidad und Tobago	1 788
Britisch-Honduras, Bahama-Inseln und Bermuda	59
Guatemala am Karibischen Meer	196
Honduras am Karibischen Meer	52
Costa Rica am Karibischen Meer	37
Venezuela	267
Guayana, ehem. Britisch-Guayana	302
Surinam	125
Brasilien	392
Argentinien	202
Vereinigte Staaten am Pazifik	515
El Salvador	55
Nicaragua am Pazifik	85
Costa Rica am Pazifik	467
Panama am Pazifik	110
Kolumbien am Pazifik	22
Ecuador	61
Peru	190
Chile	538
Australien	1 189
Neu-Guinea (austral. Verwaltung)	42
Franz.-Polynesien; Neukaledonien	301
Neuseeland	89
913 Papier- und Pappewaren	**11 327**
Schleswig-Holstein (Nordseegebiet)	41
Bremen	15
Memel	41
Finnland	330
Schweden	118
Dänemark a. d. Ostsee u. Kattegat	94
Norwegen am Skagerrak	121
Norwegen an der Nordsee und am Atlantik	16
Island	331
Irland	69
Großbritannien: Westküste und Nordirland	37
Großbritannien an der Nordsee und Kanal	426
Niederlande: Nieuwe Waterweg	36
Niederlande: Noordzee-Kanal	24
Nordspanien am Atlantik	63
Portugal	98
Malta	34
Süditalien	15
Griechenland	461
Türkei	43
Vereinigte Arabische Republik (Ägypten): am Mittelmeer	558
Libyen	71
Tunesien	28
Algerien	42
Marokko am Atlantik	22
Kanarische Inseln	104
Guinea	24
Sierra Leone	31
Liberia	73
Elfenbeinküste	42
Ghana	148
Togo	18
Nigeria	218
Kamerun	18
Kongo (Brazzaville)	13
Kongo (Demokratische Republik)	38
Angola	138
Südwestafrika	12
Südafrika	271
Mosambik	117
Tansania: Tanganjika	60
Mauritius	15
Kenia	102
Französische Somaliküste	52
Äthiopien	123
Sudan	37
Zypern	21
Syrien	11
Libanon	195
Israel am Mittelmeer	62
Jordanien	55
Saudi-Arabien am Roten Meer	49
Aden und Protektorat Südarabien	19
Trucial Oman, Gebiet unter britischem Schutz	13
Bahrein	30
Saudi-Arabien am Persischen Golf	277
Kuwait	184
Irak	307
Iran	133
Pakistan am Arabischen Meer	105
Indien, Sikkim a. Arabischen Meer	70
Pakistan am Golf von Bengalen	43
Ceylon	22
Birma	218
Malaysia, Singapur, Brunei	515
Indonesien	53
Philippinen	27
Thailand	242
Süd-Vietnam	11
Hongkong	96
Taiwan (Formosa)	24
Volksrepublik China	192
Süd-Korea	24
Japan	52
Kanada am Atlantik	61
Kanada an den Großen Seen	54
Vereinigte Staaten am Atlantik von der kanadischen Grenze bis Kap Hatteras	549
Vereinigte Staaten am Atlantik von Kap Hatteras bis Key West	24
Vereinigte Staaten a. Golf v. Mexiko	12
Mexiko am Golf von Mexiko	69
Niederländische Antillen	23
Barbados, Caymaninseln, Inseln vor und unter dem Winde, Turks- und Caicosinseln	22
Dominikanische Republik	48
Haiti	148
Jamaika	94
Trinidad und Tobago	682
Britisch-Honduras, Bahama-Inseln und Bermuda	22
Guatemala am Karibischen Meer	76
Honduras am Karibischen Meer	24
Costa Rica am Karibischen Meer	17
Panamakanalzone am Karib. Meer	14

Güterverkehr über See nach Güterarten und Verkehrsbezirken — Tabelle 9

Güterarten und Verkehrsbezirke	Versand 1967 Mengen in t
Kolumbien am Karibischen Meer	43
Venezuela	185
Guayana, ehem. Britisch-Guayana	21
Surinam	104
Brasilien	173
Uruguay	31
Argentinien	104
Vereinigte Staaten am Pazifik	27
Guatemala am Pazifik	13
Honduras am Pazifik	31
El Salvador	39
Nicaragua am Pazifik	14
Costa Rica am Pazifik	32
Kolumbien am Pazifik	11
Ecuador	40
Peru	143
Chile	79
Paraguay	15
Australien	218
Neu-Guinea (austral. Verwaltung)	24
Franz.-Polynesien; Neukaledonien	42
Neuseeland	19
914 Druckerei-Erzeugnisse	**9 444**
Schleswig-Holstein(Nordseegebiet)	15
Polen	67
Finnland	413
Schweden	57
Dänemark a. d. Ostsee u. Kattegat	18
Norwegen am Skagerrak	149
Island	87
Großbritannien: Westküste und Nordirland	34
Großbritannien an der Nordsee und Kanal	1 578
Nordspanien am Atlantik	18
Portugal	98
Griechenland	57
Libyen	28
Kanarische Inseln	66
Sierra Leone	25
Ghana	17
Nigeria	14
Angola	19
Südafrika	149
Mosambik	12
Mauritius	28
Kenia	52
Französische Somaliküste	82
Äthiopien	42
Sudan	160
Syrien	20
Libanon	37
Israel am Mittelmeer	16
Saudi-Arabien am Roten Meer	64
Aden und Protektorat Südarabien	20
Trucial Oman, Gebiet unter britischem Schutz	44
Pakistan am Arabischen Meer	19
Indien, Sikkim a. Arabischen Meer	14
Malaysia, Singapur, Brunei	340
Indonesien	34
Philippinen	45
Thailand	46
Hongkong	14
Japan	153
Kanada am Atlantik	290
Kanada an den Großen Seen	189
Vereinigte Staaten a.d. Großen Seen	54
Vereinigte Staaten am Atlantik von der kanadischen Grenze bis Kap Hatteras	1 709
Vereinigte Staaten am Atlantik von Kap Hatteras bis Key West	16
Vereinigte Staaten am Golf von Mexiko	16
Mexiko am Golf von Mexiko	93
Barbados, Caymaninseln, Inseln vor und unter dem Winde, Turks- und Caicosinseln	33
Britisch-Honduras, Bahama-Inseln und Bermuda	19
Honduras am Karibischen Meer	15
Panama-Kanalzone am Karibischen Meer	12
Kolumbien am Karibischen Meer	50
Venezuela	240
Surinam	34
Brasilien	762
Uruguay	60
Argentinien	498
Kanada am Pazifik	25
Vereinigte Staaten am Pazifik	65
El Salvador	12
Kolumbien am Pazifik	24
Peru	16
Chile	116
Australien	696
Neuseeland	58
915*01* Garne	**19 085**
Bremen	563
Danzig	12
Memel	13
Ostgebiete des Deutschen Reiches (Stand 31. 12. 37), z. Z. unter polnischer Verwaltung	22
Sowjetunion: Litauen, Lettland, Estland	30
Sowjetunion an der Ostsee	28
Finnland	3 721
Schweden	1 623
Dänemark a. d. Ostsee u. Kattegat	376
Norwegen am Skagerrak	643
Norwegen an der Nordsee und am Atlantik	1 111
Island	28
Irland	244
Großbritannien: Westküste und Nordirland	265
Großbritannien an der Nordsee und Kanal	785
Niederlande: Nieuwe Waterweg	62
Nordspanien am Atlantik	14
Portugal	220
Malta	15
Frankreich am Mittelmeer	49
Griechenland	65
Türkei	187
Tunesien	304
Marokko am Atlantik	212
Guinea	12
Ghana	47
Nigeria	87
Südafrika	573
Mosambik	20
Tansania: Tanganjika	14
Kenia	122
Französische Somaliküste	12
Sudan	61
Syrien	101
Libanon	247
Israel am Mittelmeer	98
Jordanien	28
Iran	167
Pakistan am Arabischen Meer	946
Indien, Sikkim a. Arabischen Meer	225
Indien, Sikkim a. Golf v. Bengalen	329
Ceylon	34
Philippinen	24
Thailand	51
Hongkong	60
Volksrepublik China	1 715
Süd-Korea	105
Japan	26
Kanada am Atlantik	232
Kanada an den Großen Seen	15
Vereinigte Staaten a.d. Großen Seen	434
Vereinigte Staaten am Atlantik von der kanadischen Grenze bis Kap Hatteras	742
Vereinigte Staaten am Atlantik von Kap Hatteras bis Key West	595
Mexiko am Golf von Mexiko	12
Dominikanische Republik	41
Haiti	13
Guatemala am Karibischen Meer	75
Honduras am Karibischen Meer	21
Venezuela	85
Guayana, ehem. Britisch-Guayana	11
Argentinien	75
Kanada am Pazifik	332
Vereinigte Staaten am Pazifik	127
Nicaragua am Pazifik	14
Costa Rica am Pazifik	51
Ecuador	30
Peru	31
Chile	27
Australien	235
Neuseeland	20
915*02* Seilerwaren	**8 872**
Bremen	164
Danzig	11
Finnland	514
Schweden	142
Dänemark a. d. Ostsee u. Kattegat	159
Norwegen am Skagerrak	75
Norwegen an der Nordsee und am Atlantik	71
Island	668
Irland	40
Großbritannien: Westküste und Nordirland	102
Großbritannien an der Nordsee und Kanal	132
Niederlande: Nieuwe Waterweg	539
Portugal	11
Frankreich am Mittelmeer	19
Süditalien	44
Jugoslawien an der Adria	26
Griechenland	151
Marokko am Mittelmeer und Spanisch-Nordafrika	11
Kanarische Inseln	117
Guinea	14
Südafrika	23
Kenia	11
Zypern	15
Israel am Mittelmeer	19
Iran	20
Indonesien	17
Philippinen	14
Thailand	18
Hongkong	68
Japan	45
Kanada am Atlantik	429
Kanada an den Großen Seen	775
Vereinigte Staaten a.d. Großen Seen	2 925
Vereinigte Staaten am Atlantik von der kanadischen Grenze bis Kap Hatteras	504
Vereinigte Staaten am Atlantik von Kap Hatteras bis Key West	43
Vereinigte Staaten am Golf von Mexiko	377
Martinique; Guadeloupe	46
Venezuela	32
Surinam	45

Tabelle 9 Güterverkehr über See nach Güterarten und Verkehrsbezirken

Güterarten und Verkehrsbezirke	Versand 1967 Mengen in t
Brasilien	80
Uruguay	15
Chile	21
Australien	24
Westirian	24
Franz.-Polynesien; Neukaledonien	13
91503 Säcke	**4 795**
Bremen	307
Danzig	32
Ostgebiete des Deutschen Reiches (Stand 31. 12. 37), z. Z. unter polnischer Verwaltung	24
Polen	58
Finnland	21
Schweden	548
Dänemark a. d. Ostsee u. Kattegat	1 023
Norwegen am Skagerrak	294
Norwegen an der Nordsee und am Atlantik	50
Island	68
Irland	18
Großbritannien: Westküste und Nordirland	41
Großbritannien an der Nordsee und Kanal	788
Niederlande: Nieuwe Waterweg	213
Antwerpen	233
Griechenland	11
Elfenbeinküste	47
Nigeria	77
Madagaskar	104
Libanon	21
Israel am Mittelmeer	119
Trucial Oman, Gebiet unter britischem Schutz	106
Kuwait	101
Vereinigte Staaten am Atlantik von der kanadischen Grenze bis Kap Hatteras	271
Guayana, ehem. Britisch-Guayana	61
Nicaragua am Pazifik	16
Chile	11
91504 Linoleum	**2 278**
Schleswig-Holstein(Nordseegebiet)	11
Sowjetunion: Litauen, Lettland, Estland	18
Sowjetunion an der Ostsee	17
Finnland	649
Schweden	167
Norwegen am Skagerrak	447
Norwegen an der Nordsee und am Atlantik	171
Island	104
Irland	19
Großbritannien an der Nordsee und Kanal	43
Portugal	22
Griechenland	46
Kanarische Inseln	17
Portugiesisch-Guinea und Kapverdische Inseln	13
Nigeria	19
Kenia	37
Französische Somaliküste	15
Trucial Oman, Gebiet unter britischem Schutz	23
Irak	21
Malaysia, Singapur, Brunei	63
Thailand	62
Chile	82
Australien	14
91505 Andere Textilwaren	**83 899**
Schleswig-Holstein(Nordseegebiet)	26
Bremerhaven	14
Bremen	885
Memel	22
Polen	39
Sowjetunion: Litauen, Lettland, Estland	28
Sowjetunion an der Ostsee	59
Finnland	4 662
Schweden	6 634
Dänemark a. d. Ostsee u. Kattegat	4 499
Norwegen am Skagerrak	2 626
Norwegen an der Nordsee und am Atlantik	2 259
Island	877
Irland	686
Großbritannien: Westküste und Nordirland	2 983
Großbritannien an der Nordsee und Kanal	6 405
Niederlande: Nieuwe Waterweg	996
Niederlande: Noordzee-Kanaal	148
Antwerpen	586
Frankreich am Kanal	232
Nordspanien am Atlantik	25
Portugal	365
Gibraltar	33
Malta	52
Spanien am Mittelmeer	89
Norditalien am Ligurischen Meer	37
Norditalien an der Adria	16
Sizilien	15
Griechenland	210
Türkei	151
Vereinigte Arabische Republik (Ägypten): am Mittelmeer	160
Libyen	210
Tunesien	257
Algerien	615
Marokko am Mittelmeer und Spanisch-Nordafrika	96
Marokko: Tanger	136
Marokko am Atlantik	831
Kanarische Inseln	524
Senegal	1 289
Gambia	298
Portugiesisch-Guinea und Kapverdische Inseln	14
Guinea	95
Sierra Leone	1 515
Liberia	494
Elfenbeinküste	1 515
Ghana	753
Togo	122
Dahome	466
Nigeria	2 472
Kamerun	1 576
Spanisch-Guinea	12
Gabun	163
Kongo (Brazzaville)	170
Kongo (Demokratische Republik)	158
Angola	86
Südwestafrika	48
Südafrika	2 590
Réunion	36
Mosambik	316
Madagaskar	718
Tansania: Tanganjika	722
Mauritius	23
Kenia	1 655
Französische Somaliküste	177
Äthiopien	324
Sudan	496
Zypern	108
Syrien	43
Libanon	629
Israel am Mittelmeer	76
Jordanien	235
Saudi-Arabien am Roten Meer	257
Jemen	47
Aden und Protektorat Südarabien	255
Trucial Oman, Gebiet unter britischem Schutz	82
Katar	70
Bahrein	201
Saudi-Arabien am Persischen Golf	30
Kuwait	998
Irak	160
Iran	129
Pakistan am Arabischen Meer	382
Indien, Sikkim a. Arabischen Meer	88
Indien, Sikkim a. Golf v. Bengalen	36
Ceylon	427
Birma	30
Malaysia, Singapur, Brunei	1 535
Indonesien	472
Philippinen	34
Thailand	837
Kambodscha	47
Süd-Vietnam	15
Hongkong	869
Taiwan (Formosa)	31
Volksrepublik China	147
Japan	787
Kanada am Atlantik	4 564
Kanada an den Großen Seen	1 097
Vereinigte Staaten a.d. Großen Seen	69
Vereinigte Staaten am Atlantik von der kanadischen Grenze bis Kap Hatteras	2 664
Vereinigte Staaten am Atlantik von Kap Hatteras bis Key West	40
Vereinigte Staaten a. Golf v. Mexiko	17
Mexiko am Golf von Mexiko	161
Niederländische Antillen	74
Martinique; Guadeloupe	13
Barbados, Caymaninseln, Inseln vor und unter dem Winde, Turks- und Caicosinseln	192
Puerto Rico	26
Dominikanische Republik	255
Haiti	931
Jamaika	212
Trinidad und Tobago	239
Britisch-Honduras, Bahama-Inseln und Bermuda	23
Guatemala am Karibischen Meer	23
Honduras am Karibischen Meer	251
Costa Rica am Karibischen Meer	19
Panama-Kanalzone am Karib. Meer	82
Kolumbien am Karibischen Meer	18
Venezuela	425
Guayana, ehem. Britisch-Guayana	138
Surinam	121
Brasilien	110
Uruguay	106
Argentinien	60
Kanada am Pazifik	109
Vereinigte Staaten am Pazifik	82
El Salvador	44
Nicaragua am Pazifik	18
Costa Rica am Pazifik	200
Panama am Pazifik	94
Kolumbien am Pazifik	21
Ecuador	148
Peru	118
Chile	219
Paraguay	71
Australien	4 025
Neu-Guinea (austral. Verwaltung)	64
Franz.-Polynesien; Neukaledonien	27
Neuseeland	791
916 Bekleidung, Schuhe, Reiseartikel	**27 192**
Schleswig-Holstein(Nordseegebiet)	14

Güterverkehr über See nach Güterarten und Verkehrsbezirken — Tabelle 9

Güterarten und Verkehrsbezirke	Versand 1967 Mengen in t
Bremen	83
Polen	21
Finnland	1 303
Schweden	2 065
Dänemark a. d. Ostsee u. Kattegat	659
Norwegen am Skagerrak	515
Norwegen an der Nordsee und am Atlantik	585
Island	406
Irland	168
Großbritannien: Westküste und Nordirland	568
Großbritannien an der Nordsee und Kanal	3 380
Niederlande: Nieuwe Waterweg	48
Niederlande: Noordzee-Kanaal	20
Antwerpen	11
Frankreich am Kanal	12
Portugal	29
Gibraltar	21
Malta	86
Spanien am Mittelmeer	24
Libyen	151
Tunesien	36
Algerien	246
Marokko am Mittelmeer und Spanisch-Nordafrika	60
Marokko am Atlantik	34
Kanarische Inseln	212
Senegal	11
Gambia	79
Portugiesisch-Guinea und Kapverdische Inseln	46
Guinea	50
Sierra Leone	135
Liberia	252
Elfenbeinküste	141
Ghana	58
Togo	69
Nigeria	621
Kamerun	493
Spanisch-Guinea	13
Gabun	93
Kongo (Brazzaville)	60
Kongo (Demokratische Republik)	11
Angola	159
Südafrika	92
Mosambik	110
Madagaskar	31
Tansania: Tanganjika	282
Kenia	315
Französische Somaliküste	14
Äthiopien	72
Sudan	17
Syrien	13
Libanon	159
Jordanien	34
Saudi-Arabien am Roten Meer	87
Aden und Protektorat Südarabien	46
Trucial Oman, Gebiet unter britischem Schutz	24
Katar	37
Bahrein	92
Kuwait	302
Iran	11
Pakistan am Arabischen Meer	32
Indien, Sikkim a. Golf v. Bengalen	53
Ceylon	33
Birma	45
Malaysia, Singapur, Brunei	113
Indonesien	22
Thailand	46
Hongkong	136
Süd-Korea	48
Japan	150
Kanada am Atlantik	1 876
Kanada an den Großen Seen	287
Vereinigte Staaten am Atlantik von der kanadischen Grenze bis Kap Hatteras	5 903
Vereinigte Staaten am Atlantik von Kap Hatteras bis Key West	111
Vereinigte Staaten am Golf von Mexiko	173
Niederländische Antillen	140
Barbados, Caymaninseln, Inseln vor und unter dem Winde, Turks- und Caicosinseln	312
Puerto Rico	296
Dominikanische Republik	214
Haiti	49
Jamaika	20
Trinidad und Tobago	369
Britisch-Honduras, Bahama-Inseln und Bermuda	95
Panama-Kanalzone am Karibischen Meer	44
Venezuela	40
Guayana, ehem. Britisch-Guayana	224
Surinam	126
Brasilien	11
Argentinien	16
Kanada am Pazifik	27
Vereinigte Staaten am Pazifik	303
Costa Rica am Pazifik	34
Panama am Pazifik	103
Ecuador	26
Peru	47
Chile	180
Paraguay	36
Australien	317
Neu-Guinea (austral. Verwaltung)	66
Tonga, Fidschi, Gilbert- u. Ellice-Inseln, Salomon-Inseln, Britisch	24
Neuseeland	65
91701 Leder	**4 879**
Bremen	102
Memel	16
Polen	61
Finnland	398
Schweden	894
Dänemark a. d. Ostsee u. Kattegat	103
Norwegen am Skagerrak	91
Norwegen an der Nordsee und am Atlantik	23
Irland	23
Großbritannien: Westküste und Nordirland	60
Großbritannien an der Nordsee und Kanal	116
Niederlande: Nieuwe Waterweg	12
Portugal	56
Spanien am Mittelmeer	49
Griechenland	36
Marokko am Atlantik	45
Kanarische Inseln	20
Guinea	33
Elfenbeinküste	20
Ghana	203
Nigeria	46
Kongo (Demokratische Republik)	37
Südafrika	497
Mosambik	25
Kenia	22
Zypern	280
Syrien	18
Libanon	107
Israel am Mittelmeer	12
Irak	68
Malaysia, Singapur, Brunei	165
Philippinen	13
Thailand	89
Nord-Vietnam	20
Hongkong	65
Volksrepublik China	37
Japan	149
Kanada am Atlantik	64
Vereinigte Staaten am Atlantik von der kanadischen Grenze bis Kap Hatteras	245
Mexiko am Golf von Mexiko	26
Jamaika	19
Venezuela	13
Brasilien	19
Vereinigte Staaten am Pazifik	18
El Salvador	16
Costa Rica am Pazifik	14
Peru	42
Australien	197
91702 Lederwaren, zugerichtete Pelzfelle a. n. g.	**1 409**
Finnland	168
Schweden	33
Dänemark a. d. Ostsee u. Kattegat	12
Norwegen am Skagerrak	18
Irland	12
Großbritannien an der Nordsee und Kanal	60
Portugal	26
Ghana	24
Nigeria	34
Südafrika	261
Mosambik	34
Kenia	15
Zypern	37
Libanon	52
Kuwait	17
Irak	22
Malaysia, Singapur, Brunei	48
Thailand	19
Hongkong	15
Japan	22
Kanada am Atlantik	29
Vereinigte Staaten am Atlantik von der kanadischen Grenze bis Kap Hatteras	60
Venezuela	11
Vereinigte Staaten am Pazifik	18
Peru	34
Chile	11
Australien	124
91801 Autoreifen	**13 843**
Sowjetische Besatzungszone	33
Memel	12
Ostgebiete des Deutschen Reiches (Stand 31. 12. 37), z. Z. unter polnischer Verwaltung	30
Polen	150
Sowjetunion: Litauen, Lettland, Estland	18
Finnland	1 780
Schweden	355
Dänemark a. d. Ostsee u. Kattegat	19
Norwegen am Skagerrak	896
Norwegen an der Nordsee und am Atlantik	150
Island	417
Irland	96
Großbritannien: Westküste und Nordirland	52
Großbritannien an der Nordsee und Kanal	877
Nordspanien am Atlantik	35
Portugal	113
Malta	11

Güterverkehr über See — Versand

Tabelle 9 — Güterverkehr über See nach Güterarten und Verkehrsbezirken

Güterarten und Verkehrsbezirke	Versand 1967 Mengen in t
Sizilien	49
Jugoslawien an der Adria	45
Griechenland	28
Türkei	22
Vereinigte Arabische Republik (Ägypten): am Mittelmeer	43
Libyen	111
Tunesien	19
Algerien	21
Marokko am Mittelmeer und Spanisch-Nordafrika	18
Marokko am Atlantik	13
Kanarische Inseln	134
Senegal	12
Sierra Leone	90
Liberia	38
Elfenbeinküste	133
Ghana	316
Togo	13
Nigeria	65
Kamerun	44
Spanisch-Guinea	29
Gabun	44
Kongo (Brazzaville)	60
Kongo (Demokratische Republik)	587
Angola	22
Südafrika	94
Mosambik	29
Madagaskar	29
Tansania: Tanganjika	249
Mauritius	11
Kenia	155
Französische Somaliküste	15
Äthiopien	64
Sudan	31
Zypern	51
Libanon	231
Jordanien	21
Aden und Protektorat Südarabien	11
Trucial Oman, Gebiet unter britischem Schutz	43
Katar	54
Saudi-Arabien am Persischen Golf	13
Kuwait	252
Irak	43
Iran	245
Ceylon	26
Malaysia, Singapur, Brunei	31
Indonesien	115
Philippinen	20
Thailand	487
Kambodscha	11
Hongkong	34
Japan	36
Kanada am Atlantik	87
Kanada an den Großen Seen	20
Vereinigte Staaten a.d. Großen Seen	213
Vereinigte Staaten am Atlantik von der kanadischen Grenze bis Kap Hatteras	1 054
Vereinigte Staaten am Atlantik von Kap Hatteras bis Key West	23
Vereinigte Staaten am Golf von Mexiko	25
Niederländische Antillen	34
Barbados, Caymaninseln, Inseln vor und unter dem Winde, Turks- und Caicosinseln	42
Puerto Rico	25
Dominikanische Republik	11
Haiti	18
Trinidad und Tobago	24
Guatemala am Karibischen Meer	14
Honduras am Karibischen Meer	202
Panama-Kanalzone am Karibischen Meer	84
Venezuela	153
Guayana, ehem. Britisch-Guayana	19
Surinam	42
Brasilien	11
Argentinien	61
Kanada am Pazifik	39
Vereinigte Staaten am Pazifik	786
Nicaragua am Pazifik	30
Costa Rica am Pazifik	51
Ecuador	31
Peru	13
Chile	160
Paraguay	136
Australien	714
Neu-Guinea (austral. Verwaltung)	67
Westirian	12
Franz.-Polynesien; Neukaledonien	35
Neuseeland	47
91802 Andere Waren aus Kautschuk	**13 617**
Bremen	56
Finnland	1 156
Schweden	428
Dänemark a. d. Ostsee u. Kattegat	94
Norwegen am Skagerrak	530
Norwegen an der Nordsee und am Atlantik	95
Island	334
Irland	105
Großbritannien: Westküste und Nordirland	159
Großbritannien an der Nordsee und Kanal	801
Niederlande: Nieuwe Waterweg	48
Niederlande: Noordzee-Kanaal	21
Antwerpen	21
Frankreich am Kanal	66
Nordspanien am Atlantik	66
Portugal	189
Malta	11
Spanien am Mittelmeer	76
Griechenland	59
Türkei	60
Frankreich (Binnenland)	12
Libyen	52
Tunesien	109
Algerien	12
Marokko am Mittelmeer und Spanisch-Nordafrika	11
Marokko am Atlantik	107
Kanarische Inseln	124
Sierra Leone	27
Liberia	38
Elfenbeinküste	24
Ghana	207
Nigeria	186
Kongo (Brazzaville)	12
Kongo (Demokratische Republik)	212
Angola	108
Südwestafrika	13
Südafrika	247
Mosambik	149
Madagaskar	23
Tansania: Tanganjika	135
Kenia	324
Äthiopien	41
Sudan	64
Zypern	163
Syrien	28
Libanon	123
Israel am Mittelmeer	18
Jordanien	42
Saudi-Arabien am Roten Meer	85
Aden und Protektorat Südarabien	26
Trucial Oman, Gebiet unter britischem Schutz	11
Katar	11
Saudi-Arabien am Persischen Golf	33
Kuwait	206
Irak	106
Iran	224
Pakistan am Arabischen Meer	44
Indien, Sikkim a. Arabischen Meer	17
Indien, Sikkim a. Golf v. Bengalen	12
Ceylon	24
Birma	28
Malaysia, Singapur, Brunei	303
Indonesien	446
Philippinen	76
Thailand	561
Hongkong	137
Japan	22
Kanada am Atlantik	363
Kanada an den Großen Seen	144
Vereinigte Staaten a.d. Großen Seen	125
Vereinigte Staaten am Atlantik von der kanadischen Grenze bis Kap Hatteras	1 097
Vereinigte Staaten am Golf von Mexiko	20
Mexiko am Golf von Mexiko	100
Niederländische Antillen	21
Barbados, Caymaninseln, Inseln vor und unter dem Winde, Turks- und Caicosinseln	18
Puerto Rico	50
Dominikanische Republik	52
Jamaika	103
Trinidad und Tobago	29
Guatemala am Karibischen Meer	33
Honduras am Karibischen Meer	30
Costa Rica am Karibischen Meer	13
Panama-Kanalzone am Karibischen Meer	33
Kolumbien am Karibischen Meer	52
Venezuela	255
Guayana, ehem. Britisch-Guayana	33
Surinam	38
Brasilien	41
Uruguay	31
Argentinien	30
Kanada am Pazifik	12
Vereinigte Staaten am Pazifik	132
Guatemala am Pazifik	31
El Salvador	57
Nicaragua am Pazifik	37
Costa Rica am Pazifik	43
Panama am Pazifik	19
Kolumbien am Pazifik	26
Ecuador	99
Peru	396
Chile	216
Paraguay	49
Australien	172
Neu-Guinea (austral. Verwaltung)	28
Westirian	15
Neuseeland	44
91901 Sanitäre Anlagen, Installationen	**8 391**
Schleswig-Holstein(Nordseegebiet)	27
Finnland	58
Schweden	31
Norwegen am Skagerrak	38
Norwegen an der Nordsee und am Atlantik	38
Island	155
Irland	189
Großbritannien an der Nordsee und Kanal	58
Antwerpen	16
Nordspanien am Atlantik	84

Güterverkehr über See nach Güterarten und Verkehrsbezirken — Tabelle 9

Güterarten und Verkehrsbezirke	Versand 1967 Mengen in t
Portugal	42
Gibraltar	12
Malta	56
Griechenland	122
Libyen	130
Tunesien	57
Algerien	19
Marokko am Atlantik	55
Kanarische Inseln	325
Senegal	11
Sierra Leone	40
Liberia	74
Elfenbeinküste	91
Nigeria	78
Gabun	27
Kongo (Demokratische Republik)	73
Angola	79
Südwestafrika	42
Südafrika	18
Mosambik	48
Madagaskar	113
Tansania: Tanganjika	79
Mauritius	27
Kenia	84
Französische Somaliküste	23
Äthiopien	29
Sudan	26
Zypern	118
Syrien	15
Libanon	171
Jordanien	48
Saudi-Arabien am Roten Meer	219
Jemen	16
Aden und Protektorat Südarabien	33
Trucial Oman, Gebiet unter britischem Schutz	133
Katar	54
Bahrein	24
Saudi-Arabien am Persischen Golf	48
Kuwait	702
Irak	14
Iran	222
Pakistan am Arabischen Meer	121
Indien, Sikkim a. Arabischen Meer	67
Indien, Sikkim a. Golf v. Bengalen	17
Ceylon	436
Malaysia, Singapur, Brunei	187
Indonesien	30
Thailand	688
Kambodscha	21
Süd-Vietnam	15
Hongkong	111
Süd-Korea	19
Japan	11
Kanada am Atlantik	98
Kanada an den Großen Seen	11
Vereinigte Staaten am Atlantik von der kanadischen Grenze bis Kap Hatteras	41
Mexiko am Golf von Mexiko	28
Niederländische Antillen	24
Martinique; Guadeloupe	26
Barbados, Caymaninseln, Inseln vor und unter dem Winde, Turks- und Caicosinseln	70
Dominikanische Republik	399
Haiti	27
Jamaika	123
Trinidad und Tobago	52
Britisch-Honduras, Bahama-Inseln und Bermuda	11
Guatemala am Karibischen Meer	48
Honduras am Karibischen Meer	82
Costa Rica am Karibischen Meer	101
Venezuela	51
Guayana, ehem. Britisch-Guayana	23
Surinam	85
Brasilien	66
Honduras am Pazifik	27
El Salvador	67
Nicaragua am Pazifik	57
Costa Rica am Pazifik	21
Ecuador	229
Peru	151
Chile	214
Paraguay	25
Australien	16
919*02* Heizungs- oder Beleuchtungseinrichtungen und Zubehör	**8 939**
Unterwesergebiet	75
Bremen	23
Memel	16
Sowjetunion an der Ostsee	19
Finnland	225
Schweden	58
Dänemark a. d. Ostsee u. Kattegat	18
Norwegen am Skagerrak	44
Norwegen an der Nordsee und am Atlantik	44
Island	219
Irland	39
Großbritannien: Westküste und Nordirland	13
Großbritannien an der Nordsee und Kanal	208
Antwerpen	51
Portugal	114
Malta	13
Spanien am Mittelmeer	16
Griechenland	22
Türkei	18
Libyen	34
Tunesien	87
Algerien	123
Marokko am Atlantik	159
Kanarische Inseln	136
Senegal	30
Sierra Leone	39
Liberia	21
Elfenbeinküste	182
Ghana	417
Togo	35
Dahome	75
Nigeria	619
Kamerun	220
Spanisch-Guinea	21
Kongo (Brazzaville)	77
Kongo (Demokratische Republik)	368
Angola	90
Südwestafrika	17
Südafrika	553
Mosambik	135
Madagaskar	21
Tansania: Tanganjika	58
Kenia	69
Französische Somaliküste	20
Äthiopien	29
Sudan	128
Zypern	22
Libanon	80
Israel am Mittelmeer	18
Jordanien	50
Saudi-Arabien am Roten Meer	131
Jemen	19
Aden und Protektorat Südarabien	90
Trucial Oman, Gebiet unter britischem Schutz	55
Katar	33
Bahrein	18
Saudi-Arabien am Persischen Golf	21
Kuwait	282
Irak	86
Iran	75
Pakistan am Arabischen Meer	342
Indien, Sikkim a. Arabischen Meer	17
Indien, Sikkim a. Golf v. Bengalen	25
Ceylon	22
Birma	64
Malaysia, Singapur, Brunei	229
Indonesien	108
Philippinen	102
Thailand	93
Kambodscha	31
Süd-Vietnam	11
Hongkong	53
Süd-Korea	31
Japan	94
Kanada am Atlantik	198
Kanada an den Großen Seen	13
Vereinigte Staaten am Atlantik von der kanadischen Grenze bis Kap Hatteras	234
Vereinigte Staaten am Atlantik von Kap Hatteras bis Key West	45
Vereinigte Staaten am Golf von Mexiko	14
Mexiko am Golf von Mexiko	39
Martinique; Guadeloupe	12
Barbados, Caymaninseln, Inseln vor und unter dem Winde, Turks- und Caicosinseln	21
Dominikanische Republik	43
Haiti	21
Jamaika	63
Trinidad und Tobago	39
Guatemala am Karibischen Meer	19
Honduras am Karibischen Meer	20
Costa Rica am Karibischen Meer	13
Kolumbien am Karibischen Meer	25
Venezuela	102
Guayana, ehem. British-Guayana	23
Surinam	21
Brasilien	120
Argentinien	52
Vereinigte Staaten am Pazifik	26
Nicaragua am Pazifik	15
Costa Rica am Pazifik	19
Ecuador	72
Peru	121
Chile	58
Paraguay	18
Australien	75
Neu-Guinea (austral. Verwaltung)	26
919*03* Uhren, Uhrmacherwaren	**3 364**
Bremen	14
Finnland	165
Schweden	48
Norwegen am Skagerrak	41
Norwegen an der Nordsee und am Atlantik	15
Island	13
Irland	36
Großbritannien: Westküste und Nordirland	21
Großbritannien an der Nordsee und Kanal	139
Nordspanien am Atlantik	13
Portugal	16
Marokko am Mittelmeer und Spanisch-Nordafrika	45
Kanarische Inseln	154
Südafrika	100
Syrien	19
Libanon	14
Jordanien	13
Saudi-Arabien am Roten Meer	18
Kuwait	17

Tabelle 9 Güterverkehr über See nach Güterarten und Verkehrsbezirken

Güterarten und Verkehrsbezirke	Versand 1967 Mengen in t
Malaysia, Singapur, Brunei	60
Philippinen	12
Thailand	44
Hongkong	50
Taiwan (Formosa)	15
Japan	140
Kanada am Atlantik	145
Kanada an den Großen Seen	117
Vereinigte Staaten a.d. Großen Seen	95
Vereinigte Staaten am Atlantik von der kanadischen Grenze bis Kap Hatteras	782
Mexiko am Golf von Mexiko	28
Guatemala am Karibischen Meer	12
Venezuela	141
Brasilien	26
Argentinien	43
Vereinigte Staaten am Pazifik	38
Kolumbien am Pazifik	19
Peru	48
Chile	52
Australien	307
Neuseeland	48
91904 Optische Geräte, Instrumente	**3 584**
Schleswig-Holstein(Nordseegebiet)	11
Bremen	17
Memel	35
Finnland	239
Schweden	291
Dänemark a. d. Ostsee u. Kattegat	106
Norwegen am Skagerrak	86
Norwegen an der Nordsee und am Atlantik	42
Island	15
Großbritannien an der Nordsee und Kanal	199
Nordspanien am Atlantik	25
Portugal	39
Spanien am Mittelmeer	80
Türkei	78
Marokko am Mittelmeer und Spanisch-Nordafrika	20
Kanarische Inseln	132
Nigeria	19
Angola	20
Südafrika	132
Mosambik	13
Libanon	18
Israel am Mittelmeer	18
Iran	26
Pakistan am Arabischen Meer	34
Indien, Sikkim a. Arabischen Meer	39
Malaysia, Singapur, Brunei	43
Indonesien	11
Thailand	23
Hongkong	38
Volksrepublik China	194
Japan	133
Kanada am Atlantik	12
Kanada an den Großen Seen	16
Vereinigte Staaten a.d. Großen Seen	15
Vereinigte Staaten am Atlantik von der kanadischen Grenze bis Kap Hatteras	464
Mexiko am Golf von Mexiko	77
Kolumbien am Karibischen Meer	17
Venezuela	41
Brasilien	136
Argentinien	110
Peru	30
Chile	36
Australien	178
Tonga, Fidschi, Gilbert- u. Ellice-Inseln, Salomon-Inseln, Britisch Neuseeland	16
	27
91905 Musikinstrumente	**3 561**
Finnland	289
Schweden	65
Dänemark a. d. Ostsee u. Kattegat	23
Norwegen am Skagerrak	161
Norwegen an der Nordsee und am Atlantik	118
Island	74
Irland	58
Großbritannien an der Nordsee und Kanal	198
Nordspanien am Atlantik	11
Portugal	29
Algerien	11
Kanarische Inseln	14
Nigeria	27
Südafrika	352
Kenia	16
Libanon	13
Israel am Mittelmeer	29
Kuwait	15
Iran	21
Malaysia, Singapur, Brunei	46
Philippinen	30
Thailand	16
Hongkong	47
Volksrepublik China	91
Japan	105
Kanada am Atlantik	89
Kanada an den Großen Seen	55
Vereinigte Staaten a.d. Großen Seen	50
Vereinigte Staaten am Atlantik von der kanadischen Grenze bis Kap Hatteras	542
Vereinigte Staaten am Atlantik von Kap Hatteras bis Key West	23
Vereinigte Staaten am Golf von Mexiko	12
Mexiko am Golf von Mexiko	266
Venezuela	54
Brasilien	35
Argentinien	11
Kanada am Pazifik	26
Vereinigte Staaten am Pazifik	81
Kolumbien am Pazifik	12
Peru	49
Chile	49
Australien	115
Neuseeland	41
91906 Gold- und Silberschmiedewaren, Schmuckwaren	**161**
Mosambik	11
Hongkong	17
Vereinigte Staaten am Atlantik von der kanadischen Grenze bis Kap Hatteras	19
Puerto Rico	14
Brasilien	15
Australien	13
91907 Feinmechanische Erzeugnisse	**2 291**
Polen	11
Finnland	170
Schweden	45
Norwegen am Skagerrak	38
Island	12
Irland	21
Norwegen an der Nordsee und am Atlantik	58
Niederlande: Nieuwe Waterweg	18
Nordspanien am Atlantik	40
Portugal	57
Griechenland	11
Türkei	31
Ghana	16
Nigeria	19
Südafrika	132
Mosambik	16
Syrien	12
Libanon	14
Israel am Mittelmeer	15
Jordanien	12
Iran	17
Pakistan am Arabischen Meer	82
Indien, Sikkim a. Arabischen Meer	72
Pakistan am Golf von Bengalen	14
Indonesien	60
Thailand	35
Hongkong	21
Taiwan (Formosa)	19
Volksrepublik China	82
Japan	105
Kanada am Atlantik	18
Kanada an den Großen Seen	11
Vereinigte Staaten am Atlantik von der kanadischen Grenze bis Kap Hatteras	84
Vereinigte Staaten am Atlantik von Kap Hatteras bis Key West	12
Mexiko am Golf von Mexiko	34
Guatemala am Karibischen Meer	17
Kolumbien am Karibischen Meer	96
Venezuela	84
Brasilien	105
Uruguay	13
Argentinien	53
Vereinigte Staaten am Pazifik	11
Kolumbien am Pazifik	12
Ecuador	17
Peru	75
Chile	91
Australien	58
Neuseeland	11
91908 Zündhölzer	**2 228**
Island	54
Großbritannien: Westküste und Nordirland	61
Großbritannien an der Nordsee und Kanal	11
Gibraltar	11
Gambia	131
Sierra Leone	149
Liberia	21
Ghana	24
Togo	76
Dahome	35
Nigeria	37
Kongo (Demokratische Republik)	41
Angola	113
Mosambik	410
Tansania: Tanganjika	120
Kenia	42
Französische Somaliküste	34
Saudi-Arabien am Roten Meer	26
Maskat und Oman	58
Trucial Oman, Gebiet unter britischem Schutz	32
Katar	18
Bahrein	64
Kuwait	75
Malaysia, Singapur, Brunei	106
Süd-Vietnam	60
Kanada am Atlantik	128
Französisch-Guayana	18
Brasilien	124
Peru	36
Australien	41
Neu-Guinea (austral. Verwaltung)	26

Güterverkehr über See nach Güterarten und Verkehrsbezirken — Tabelle 9

Güterarten und Verkehrsbezirke	Versand 1967 Mengen in t
91909 Spielwaren	**8 418**
Bremen	149
Finnland	780
Schweden	299
Dänemark a. d. Ostsee u. Kattegat	224
Norwegen am Skagerrak	209
Norwegen an der Nordsee und am Atlantik	134
Island	69
Irland	129
Großbritannien: Westküste und Nordirland	89
Großbritannien an der Nordsee und Kanal	1 079
Antwerpen	19
Nordspanien am Atlantik	14
Portugal	106
Norditalien am Ligurischen Meer	23
Tunesien	69
Marokko am Mittelmeer und Spanisch-Nordafrika	17
Marokko am Atlantik	18
Kanarische Inseln	139
Sierra Leone	15
Liberia	18
Ghana	49
Nigeria	81
Angola	33
Südafrika	141
Mosambik	30
Tansania: Tanganjika	22
Kenia	38
Sudan	13
Libanon	17
Jordanien	17
Saudi-Arabien am Roten Meer	21
Bahrein	32
Kuwait	19
Pakistan am Arabischen Meer	17
Malaysia, Singapur, Brunei	18
Thailand	14
Süd-Vietnam	14
Hongkong	25
Japan	246
Kanada am Atlantik	499
Kanada an den Großen Seen	251
Vereinigte Staaten a.d. Großen Seen	38
Vereinigte Staaten am Atlantik von der kanadischen Grenze bis Kap Hatteras	1 639
Vereinigte Staaten am Atlantik von Kap Hatteras bis Key West	31
Vereinigte Staaten a. Golf v. Mexiko	29
Mexiko am Golf von Mexiko	13
Niederländische Antillen	12
Puerto Rico	16
Dominikanische Republik	62
Jamaika	64
Trinidad und Tobago	20
Guatemala am Karibischen Meer	21
Panama-Kanalzone am Karibischen Meer	12
Venezuela	198
Surinam	17
Argentinien	41
Kanada am Pazifik	21
Vereinigte Staaten am Pazifik	76
Costa Rica am Pazifik	21
Ecuador	30
Peru	118
Chile	72
Paraguay	18
Australien	397
Neuseeland	17
91910 Künstliche Blumen	**334**
Finnland	17
Dänemark a. d. Ostsee u. Kattegat	17
Norwegen am Skagerrak	13
Großbritannien: Westküste und Nordirland	20
Großbritannien an der Nordsee und Kanal	42
Vereinigte Staaten am Atlantik von der kanadischen Grenze bis Kap Hatteras	161
Vereinigte Staaten am Golf von Mexiko	12
91911 Andere Industrieerzeugnisse	**65 775**
Schleswig-Holstein(Nordseegebiet)	124
Bremen	674
Sowjetische Besatzungszone	18
Memel	109
Ostgebiete des Deutschen Reiches (Stand 31. 12. 37), z. Z. unter polnischer Verwaltung	19
Polen	90
Sowjetunion: Litauen, Lettland, Estland	67
Sowjetunion an der Ostsee	12
Finnland	4 028
Schweden	2 080
Dänemark a. d. Ostsee u. Kattegat	901
Norwegen am Skagerrak	1 406
Norwegen an der Nordsee und am Atlantik	566
Island	840
Irland	568
Großbritannien: Westküste und Nordirland	870
Großbritannien an der Nordsee und Kanal	2 670
Niederlande: Nieuwe Waterweg	83
Niederlande: Noordzee-Kanaal	68
Antwerpen	97
Frankreich am Kanal	95
Frankreich am Atlantik	12
Nordspanien am Atlantik	314
Portugal	1 054
Spanien am Golf von Cadiz	13
Gibraltar	48
Malta	81
Spanien am Mittelmeer	193
Norditalien am Ligurischen Meer	12
Griechenland	458
Türkei	417
Vereinigte Arabische Republik (Ägypten): am Mittelmeer	147
Libyen	274
Tunesien	235
Algerien	217
Marokko am Mittelmeer und Spanisch-Nordafrika	159
Marokko: Tanger	62
Marokko am Atlantik	213
Kanarische Inseln	834
Senegal	113
Gambia	24
Portugiesisch-Guinea und Kapverdische Inseln	53
Guinea	143
Sierra Leone	459
Liberia	268
Elfenbeinküste	228
Ghana	340
Togo	157
Dahome	40
Nigeria	972
Kamerun	134
Spanisch-Guinea	34
Gabun	31
Kongo (Brazzaville)	71
Kongo (Demokratische Republik)	116
Angola	566
Südwestafrika	113
Südafrika	2 213
Réunion	60
Mosambik	425
Madagaskar	138
Tansania: Tanganjika	261
Mauritius	96
Kenia	549
Französische Somaliküste	97
Äthiopien	151
Sudan	236
Vereinigte Arabische Republik (Ägypten): am Roten Meer	18
Zypern	183
Syrien	127
Libanon	571
Israel am Mittelmeer	279
Jordanien	111
Saudi-Arabien am Roten Meer	383
Aden und Protektorat Südarabien	104
Maskat und Oman	16
Trucial Oman, Gebiet unter britischem Schutz	167
Katar	104
Bahrein	142
Saudi-Arabien am Persischen Golf	131
Kuwait	814
Irak	227
Iran	763
Pakistan am Arabischen Meer	438
Indien, Sikkim a. Arabischen Meer	543
Indien, Sikkim a. Golf v. Bengalen	200
Pakistan am Golf von Bengalen	106
Ceylon	213
Birma	145
Malaysia, Singapur, Brunei	1 051
Indonesien	321
Philippinen	276
Thailand	1 016
Kambodscha	59
Süd-Vietnam	158
Hongkong	707
Taiwan (Formosa)	50
Volksrepublik China	55
Süd-Korea	82
Japan	1 374
Kanada am Atlantik	2 281
Kanada an den Großen Seen	1 000
Vereinigte Staaten a.d. Großen Seen	511
Vereinigte Staaten am Atlantik von der kanadischen Grenze bis Kap Hatteras	8 347
Vereinigte Staaten am Atlantik von Kap Hatteras bis Key West	482
Vereinigte Staaten am Golf von Mexiko	223
Mexiko am Golf von Mexiko	640
Niederländische Antillen	137
Martinique; Guadeloupe	58
Barbados, Caymaninseln, Inseln vor und unter dem Winde, Turks- und Caicosinseln	135
Puerto Rico	124
Dominikanische Republik	203
Haiti	40
Jamaika	390
Trinidad und Tobago	383
Britisch-Honduras, Bahama-Inseln und Bermuda	57
Guatemala am Karibischen Meer	243
Honduras am Karibischen Meer	124
Costa Rica am Karibischen Meer	64
Panama-Kanalzone am Karibischen Meer	136
Kolumbien am Karibischen Meer	253

Tabelle 9 Güterverkehr über See nach Güterarten und Verkehrsbezirken

Güterarten und Verkehrsbezirke	Versand 1967 Mengen in t
Venezuela	1 798
Guayana, ehem. Britisch-Guayana	145
Surinam	189
Brasilien	943
Uruguay	133
Argentinien	665
Kanada am Pazifik	180
Vereinigte Staaten am Pazifik	950
Guatemala am Pazifik	71
Honduras am Pazifik	25
El Salvador	252
Nicaragua am Pazifik	166
Costa Rica am Pazifik	170
Panama am Pazifik	96
Kolumbien am Pazifik	90
Ecuador	327
Peru	1 150
Chile	763
Paraguay	204
Australien	1 852
Neu-Guinea (austral. Verwaltung)	53
Westirian	12
Tonga, Fidschi, Gilbert- u. Ellice-Inseln, Salomon-Inseln, Britisch	31
Franz.-Polynesien; Neukaledonien	83
Neuseeland	339
950 Gebrauchte Verpackungen	**7 039**
Schleswig-Holstein(Nordseegebiet)	14
Bremen	91
Polen	11
Finnland	31
Schweden	311
Dänemark a. d. Ostsee u. Kattegat	1 122
Norwegen am Skagerrak	67
Norwegen an der Nordsee und am Atlantik	149
Island	32
Irland	34
Großbritannien: Westküste und Nordirland	351
Großbritannien an der Nordsee und Kanal	1 180
Niederlande: Nieuwe Waterweg	98
Niederlande: Noordzee-Kanaal	13
Antwerpen	59
Frankreich am Kanal	51
Frankreich am Atlantik	77
Portugal	75
Spanien am Golf von Cadiz	58
Spanien am Mittelmeer	54
Algerien	80
Marokko am Atlantik	42
Senegal	45
Ghana	57
Nigeria	93
Angola	18
Südafrika	48
Libanon	108
Israel am Mittelmeer	209
Kanada am Atlantik	64
Vereinigte Staaten am Atlantik von der kanadischen Grenze bis Kap Hatteras	727
Vereinigte Staaten am Atlantik von Kap Hatteras bis Key West	1 319
Vereinigte Staaten am Golf von Mexiko	55
Puerto Rico	15
Jamaika	42
Venezuela	12
Vereinigte Staaten am Pazifik	11
Australien	130
971 Umzugsgut	**9 559**
Schleswig-Holstein(Nordseegebiet)	14
Bremen	85
Memel	36
Polen	22
Finnland	109
Schweden	115
Dänemark a. d. Ostsee u. Kattegat	77
Norwegen am Skagerrak	78
Norwegen an der Nordsee und am Atlantik	38
Island	66
Irland	69
Großbritannien: Westküste und Nordirland	70
Großbritannien an der Nordsee und Kanal	544
Niederlande: Nieuwe Waterweg	30
Antwerpen	87
Frankreich am Kanal	25
Nordspanien am Atlantik	38
Portugal	75
Spanien am Golf von Cadiz	13
Spanien am Mittelmeer	65
Norditalien an der Adria	14
Griechenland	25
Türkei	47
Vereinigte Arabische Republik (Ägypten): am Mittelmeer	54
Libyen	26
Tunesien	45
Algerien	41
Marokko am Atlantik	61
Kanarische Inseln	112
Senegal	18
Liberia	22
Elfenbeinküste	16
Ghana	140
Togo	17
Dahome	12
Nigeria	51
Kamerun	31
Kongo (Demokratische Republik)	12
Angola	12
Südwestafrika	45
Südafrika	331
Mosambik	32
Tansania: Tanganjika	187
Kenia	67
Französische Somaliküste	49
Sudan	39
Libanon	41
Israel am Mittelmeer	111
Iran	24
Pakistan am Arabischen Meer	124
Indien, Sikkim a. Arabischen Meer	125
Indien, Sikkim a. Golf v. Bengalen	44
Pakistan am Golf von Bengalen	16
Ceylon	13
Birma	17
Malaysia, Singapur, Brunei	32
Indonesien	154
Philippinen	29
Thailand	77
Süd-Vietnam	50
Hongkong	22
Taiwan (Formosa)	23
Süd-Korea	38
Japan	231
Kanada am Atlantik	430
Kanada an den Großen Seen	216
Vereinigte Staaten a.d. Großen Seen	309
Vereinigte Staaten am Atlantik von der kanadischen Grenze bis Kap Hatteras	1 229
Vereinigte Staaten am Atlantik von Kap Hatteras bis Key West	306
Vereinigte Staaten am Golf von Mexiko	361
Mexiko am Golf von Mexiko	198
Puerto Rico	12
Guatemala am Karibischen Meer	15
Panama-Kanalzone am Karibischen Meer	14
Kolumbien am Karibischen Meer	35
Venezuela	81
Brasilien	281
Uruguay	47
Argentinien	90
Kanada am Pazifik	71
Vereinigte Staaten am Pazifik	640
Guatemala am Pazifik	24
Honduras am Pazifik	13
El Salvador	26
Nicaragua am Pazifik	23
Costa Rica am Pazifik	17
Kolumbien am Pazifik	53
Ecuador	35
Peru	107
Chile	125
Paraguay	19
Australien	190
Neu-Guinea (austral. Verwaltung)	29
Neuseeland	16
Hawaii, US-Bundesstaat	18
975 Geräte von Bauunternehmen, Zirkusgut u. ä.	**1 430**
Finnland	31
Schweden	39
Dänemark a. d. Ostsee u. Kattegat	64
Norwegen am Skagerrak	35
Island	25
Großbritannien an der Nordsee und Kanal	86
Türkei	36
Marokko am Atlantik	21
Südafrika	30
Kenia	15
Kanada am Atlantik	258
Kanada an den Großen Seen	20
Vereinigte Staaten am Atlantik von der kanadischen Grenze bis Kap Hatteras	480
Brasilien	20
Vereinigte Staaten am Pazifik	65
Chile	64
Australien	50
99101 Postgut	**7 318**
Norwegen am Skagerrak	34
Irland	67
Großbritannien an der Nordsee und Kanal	394
Frankreich am Kanal	15
Portugal	17
Südafrika	378
Mosambik	31
Französische Somaliküste	24
Zypern	27
Israel am Mittelmeer	43
Bahrein	17
Kuwait	15
Irak	22
Iran	25
Malaysia, Singapur, Brunei	44
Philippinen	31
Thailand	99
Hongkong	32
Süd-Korea	28
Japan	72
Kanada am Atlantik	1 495
Kanada an den Großen Seen	88
Vereinigte Staaten a.d. Großen Seen	432

Güterverkehr über See nach Güterarten und Verkehrsbezirken — Tabelle 9

Güterarten und Verkehrsbezirke	Versand 1967 Mengen in t	Güterarten und Verkehrsbezirke	Versand 1967 Mengen in t	Güterarten und Verkehrsbezirke	Versand 1967 Mengen in t
Vereinigte Staaten am Atlantik von der kanadischen Grenze bis Kap Katteras	3 471	Island	20	Hongkong	51
Martinique; Guadeloupe	16	Großbritannien: Westküste und Nordirland	164	Japan	94
Haiti	12	Großbritannien an der Nordsee und Kanal	83	Kanada am Atlantik	95
Kolumbien am Karibischen Meer	12	Niederlande: Nieuwe Waterweg	131	Vereinigte Staaten a.d. Großen Seen	11
Brasilien	31	Portugal	25	Vereinigte Staaten am Atlantik von der kanadischen Grenze bis Kap Hatteras	390
Argentinien	68	Türkei	743	Vereinigte Staaten am Atlantik von Kap Hatteras bis Key West	16
Australien	173	Libyen	42	Vereinigte Staaten am Golf von Mexiko	15
99102 Sammel- und Stückgut; Transportgüter, die nach ihrer Art nicht einzugruppieren sind	**3 588**	Algerien	26	Vereinigte Staaten am Pazifik	103
Bremen	15	Kamerun	32	Chile	12
Finnland	40	Südafrika	70	Australien	101
Schweden	78	Tansania: Tanganjika	39	Güterverkehr mit unbekannter Herkunft oder Bestimmung	135
Dänemark a. d. Ostsee u. Kattegat	179	Äthiopien	52		
Norwegen am Skagerrak	42	Sudan	173	**995 Gold, Münzen**	**390**
Norwegen an der Nordsee und am Atlantik	11	Libanon	28	Südafrika	164
		Saudi-Arabien am Persischen Golf	23	Honduras am Karibischen Meer	92
		Iran	15	Peru	128
		Pakistan am Arabischen Meer	92		
		Indien, Sikkim a. Golf v. Bengalen	140		
		Indonesien	11		

Güterverkehr über See nach Verkehrsbezirken

Tabelle 10

Verk.-Bez. Nr.	Verkehrsbezirke	Empfang		Versand	
		1966	1967	1966	1967
		Mengen in t		Mengen in t	
	Europa	**5 891 988**	**6 158 502**	**5 212 572**	**4 960 822**
	Bundesgebiet	**384 005**	**367 135**	**1 034 959**	**1 162 872**
	Küstengebiet der Ostsee	54 011	65 422	102 194	100 315
1	Lübeck	384	—	3 702	104
2	Schleswig-Holstein/Ostseegebiet	53 627	65 422	98 492	100 211
	Küstengebiet der Nordsee	329 994	301 713	932 765	1 062 557
3	Schleswig-Holstein/Nordseegebiet	8 292	5 415	41 623	39 864
9	Bremen	100 468	95 079	447 392	422 103
8	Bremerhaven	3 430	4 825	50 185	75 622
7	Übriges Unterwesergebiet	14 808	11 819	149 448	229 842
18	Emden	96 419	78 226	32 239	53 127
19	Ems-, Jade-, Huntegebiet und Ostfriesische Inseln	4 039	2 896	166 992	196 971
10/28	Nordwestdeutsches Wasserstraßengeb. (ohne 18 u. 19)	19 438	19 554	12 779	11 593
29/61	Rheingebiet	83 100	83 899	32 107	33 435
071/072	**Sowjetische Besatzungszone**	**3 776**	**32 063**	**251 280**	**86 262**
090	**Danzig**	**32 859**	**35 466**	**1 603**	**2 022**
091	**Memel**	**9 769**	**18 158**	**7 636**	**15 151**
	Ostgebiete des Deutschen Reiches (Stand 31. 12. 1937)				
088	**z. Z. unter polnischer Verwaltung**	**17 209**	**58 921**	**18 510**	**21 907**
089	**z. Z. unter sowjetischer Verwaltung**	**—**	**593**	**—**	**3 806**
	Europäisches Ausland	**5 444 370**	**5 646 166**	**3 898 584**	**3 668 802**
	Ostseegebiet	1 590 523	1 572 118	1 761 991	1 442 726
201	Polen	85 723	78 128	27 327	39 707
202	Sowjetunion: Litauen, Lettland, Estland	197 386	252 671	10 159	7 066
203	Sowjetunion an der Ostsee	35 414	15 955	9 000	2 370
204	Finnland	420 889	304 112	248 069	214 633
205	Schweden	383 752	460 044	602 647	468 730
207	Dänemark an der Ostsee und am Kattegat	467 359	461 208	864 789	710 220
	Nordeuropa und Grönland	560 907	612 965	374 683	296 988
211	Dänemark an der Nordsee	66 405	63 598	84 376	89 333
212	Norwegen am Skagerrak	118 658	108 141	166 923	111 642
213	Norwegen an der Nordsee und am Atlantik	220 918	235 191	76 701	54 655
214	Sowjetunion am Eismeer und am Weißen Meer	105 493	186 299	—	1 011
215	Grönland und Färöer	1 179	176	46	570
216	Island	48 254	19 560	46 637	39 777
	Großbritannien und Irland	609 838	674 709	717 741	860 368
222	Großbritannien: Westküste und Nordirland	142 112	146 214	142 895	173 898
223	Großbritannien an der Nordsee und am Kanal	441 776	445 420	513 181	609 752
221	Irland	25 950	83 075	61 665	76 718
	Westeuropa am Kanal (ohne Großbritannien und Irland)	954 670	1 144 677	594 636	630 910
231	Niederlande: Nieuwe Waterweg	570 407	844 073	297 576	425 216
232	Niederlande: Noordzee-Kanaal	37 719	27 159	54 806	50 081
233	Übrige Niederlande	16 012	52 004	5 510	16 568
236	Antwerpen	102 326	90 853	156 034	69 820
237	Übriges Belgien	69 754	64 137	18 231	22 758
241/244	Frankreich am Kanal	158 452	66 451	62 479	46 467
	Westeuropa am Atlantik	359 481	238 942	192 248	242 065
251/252	Frankreich am Atlantik	192 951	104 792	3 829	7 409
255	Nordspanien am Atlantik	95 852	64 282	91 244	127 882
256	Portugal	61 934	59 754	75 107	91 369
257	Spanien am Golf von Cadiz	8 744	10 114	22 068	15 405
	Südeuropa am Mittelmeer	729 459	793 175	132 260	88 399
260	Gibraltar	68	110	1 324	1 063
261	Malta	239	138	4 206	3 359
262	Spanien am Mittelmeer	152 643	155 352	45 458	28 994
263	Frankreich am Mittelmeer	4 055	31 066	11 171	4 267
264	Norditalien am Ligurischen Meer	30 098	125 686	45 252	16 630
265	Norditalien an der Adria	11 812	11 705	10 455	12 955
266	Mittelitalien	92 776	80 413	6 866	11 148
267	Sardinien	139 757	111 922	88	45
268	Sizilien	232 352	250 339	1 983	2 597
269	Süditalien	65 659	26 444	5 457	7 341

Güterverkehr über See nach Verkehrsbezirken — Tabelle 10

Verk.-Bez. Nr.	Verkehrsbezirke	Empfang		Versand	
		1966	1967	1966	1967
		Mengen in t		Mengen in t	
	Südosteuropa am Mittelmeer und am Schwarzen Meer ...	637 330	609 105	122 629	105 935
271	Jugoslawien an der Adria ...	47 549	23 144	5 397	3 248
272	Albanien ...	—	—	80	66
273	Griechenland ...	78 000	69 396	55 174	48 317
275	Türkei ...	107 582	92 747	49 272	44 120
277	Bulgarien ...	34 541	31 786	6 865	5 880
278	Rumänien ...	120 230	78 283	5 840	4 304
279	Sowjetunion am Schwarzen und am Kaspischen Meer	249 428	313 749	1	—
	Europäisches Binnenland ...	2 162	475	2 396	1 411
281/291	Frankreich (Binnenland), Luxemburg ...	2 162	475	2 396	1 411
	Außereuropa ...	**22 444 886**	**20 139 886**	**3 935 462**	**4 171 318**
	Afrika ...	**5 005 217**	**4 607 395**	**814 494**	**880 799**
	Nordafrika am Mittelmeer ...	1 636 029	1 969 026	120 029	128 503
301	Verein. Arabische Republik (Ägypten): am Mittelmeer ...	40 811	20 945	48 186	67 877
302	Libyen ...	1 517 402	1 743 193	25 073	22 455
303	Tunesien ...	38 323	22 943	19 343	16 830
304	Algerien ...	38 614	181 801	23 501	18 720
306	Marokko am Mittelmeer und Span.-Nordafrika ...	879	144	3 926	2 621
	Nordafrika am Atlantik ...	261 381	224 372	98 269	130 457
311	Marokko: Tanger ...	19 674	11 276	3 698	4 925
312	Spanisch-Westafrika ...	—	—	63	—
313	Marokko am Atlantik ...	205 069	192 489	35 984	50 420
314	Kanarische Inseln ...	36 638	20 607	58 524	75 112
	Westafrika ...	2 725 002	1 943 733	298 561	302 581
321	Mauretanien ...	—	—	450	46
322	Senegal ...	5 346	2 116	8 164	11 981
323	Gambia ...	1 697	1 018	7 146	7 390
324	Portugiesisch-Guinea und Kapverdische Inseln ...	5 464	11 637	573	660
327	Guinea ...	5 787	7 073	9 781	7 235
328	Sierra Leone ...	7 160	5 025	14 432	11 526
329	Liberia ...	11 403	9 250	20 494	16 402
331	Elfenbeinküste ...	97 678	98 249	12 040	14 725
332	Ghana ...	102 115	63 696	28 594	22 295
333	Togo ...	4 759	4 011	17 585	5 017
334	Dahome ...	12 913	12 509	2 234	3 749
335	Nigeria ...	2 208 077	1 468 532	110 758	99 104
337	Kamerun ...	35 411	43 220	20 415	40 804
341	Spanisch-Guinea ...	153	213	1 464	1 267
343	Gabun ...	51 506	48 241	3 071	2 959
344	Kongo (Brazzaville) ...	82 455	77 861	6 664	8 150
345	Kongo (Dem. Rep.) ...	54 569	50 958	6 380	8 524
346	Angola ...	38 452	40 124	28 315	40 739
347	St. Helena ...	57	—	1	8
	Südafrika ...	127 419	161 065	111 945	119 865
351	Südwestafrika ...	8 884	9 137	3 668	3 159
352	Südafrika ...	118 535	151 928	108 277	116 706
	Ostafrika ...	156 150	190 034	139 292	151 637
360	Réunion ...	44	26	1 853	3 416
361	Mosambik ...	101 644	136 166	30 588	34 865
362	Madagaskar ...	5 047	3 873	7 213	8 777
363	Tansania: Tanganjika ...	18 010	21 428	16 667	18 636
364	Tansania: Sansibar ...	1 585	2 031	217	154
365	Mauritius ...	206	119	18 740	32 483
366	Kenia ...	29 614	26 391	64 014	53 306
	Afrika am Golf von Aden und am Roten Meer ...	99 236	119 165	46 398	47 756
371	Somalia ...	—	1	1 859	449
373	Französische Somaliküste ...	11 885	9 725	8 897	12 922
374	Äthiopien ...	7 400	7 414	13 827	16 362
376	Sudan ...	78 572	89 642	14 657	17 569
377	Vereinigte Arabische Republik (Ägypten): am Roten Meer ...	1 379	12 383	7 158	454
	Asien ...	**7 935 918**	**7 221 863**	**1 348 202**	**1 749 201**
	Nahost am Mittelmeer ...	2 374 840	1 002 073	89 413	79 547
401	Zypern ...	52 213	32 257	9 675	8 415
402	Syrien ...	1 981 986	302 141	17 987	19 209
403	Libanon ...	193 523	490 292	34 536	31 592
404	Israel am Mittelmeer ...	147 118	177 383	27 215	20 331

Güterverkehr über See — Empfang und Versand

Tabelle 10 — Güterverkehr über See nach Verkehrsbezirken

Verk.-Bez. Nr.	Verkehrsbezirke	Empfang 1966	Empfang 1967	Versand 1966	Versand 1967
		Mengen in t		Mengen in t	
	Arabien und Persischer Golf	4 001 478	4 863 515	261 870	328 005
412	Jordanien	19 248	8 161	17 586	15 058
413	Saudi-Arabien am Roten Meer	459	470	15 454	18 533
414	Jemen	—	—	488	541
415	Aden und Protektorat Südarabien	533	1 316	11 526	14 830
416	Maskat und Oman	—	—	2 007	1 169
420	Trucial Oman, Gebiet unter britischem Schutz [1]	—	23 000	4 740	10 516
421	Katar	2	33 847	3 297	5 886
422	Bahrein	118	87	5 242	6 944
423	Saudi-Arabien am Persischen Golf	1 368 965	1 380 192	11 300	16 897
424	Kuwait	152 673	639 516	23 557	39 934
425	Irak	2 517	746	26 058	20 303
426	Iran	2 456 963	2 776 180	140 615	177 394
	Mittelost	328 753	325 424	300 870	406 433
430	Pakistan am Arabischen Meer	18 853	14 149	40 219	53 612
431	Indien, Sikkim am Arabischen Meer	30 605	26 246	45 430	82 973
432	Indien, Sikkim am Golf von Bengalen	45 436	39 728	46 456	71 778
433	Pakistan am Golf von Bengalen	12 883	7 978	16 892	18 231
434	Ceylon	33 168	38 635	26 941	49 802
435	Malediven	—	—	2 010	5 314
437	Birma	52 936	31 909	18 570	16 068
438	Malaysia, Singapur, Brunei	134 872	166 779	104 352	108 655
	Sunda-Inseln und Philippinen	584 475	398 351	79 094	121 492
441	Indonesien	304 107	207 234	43 038	68 443
444	Portugiesisch-Timor	—	—	4	—
445	Philippinen	280 368	191 117	36 052	53 049
	Fernost	646 372	632 500	616 955	813 724
451	Thailand	181 831	145 334	80 022	92 189
452	Kambodscha	2 482	7 802	4 989	4 596
453	Süd-Vietnam	7 363	7 065	12 417	5 721
454	Nord-Vietnam	12	2	183	97
455	Hongkong	47 283	47 823	51 304	45 270
456	Macau	11	—	—	—
461	Taiwan (Formosa)	70 819	95 200	11 437	9 762
462	Volksrepublik China	146 246	129 367	75 667	144 128
464	Nord-Korea	—	396	499	1 051
465	Süd-Korea	6 772	5 437	3 771	10 135
466	Japan	182 537	194 071	372 967	496 021
467	Riukiu-Inseln, Bonin-Inseln	—	3	3 699	4 754
468	Sowjetunion in Fernost	1 016	—	—	—
	Amerika	**9 131 343**	**7 993 417**	**1 637 878**	**1 395 473**
	Nordamerika am Atlantik	2 628 856	2 544 565	643 440	569 998
511	St. Pierre und Miquelon	213	535	45	34
512	Kanada am Atlantik	203 064	276 214	122 170	88 800
513	Kanada an den Großen Seen	82 675	52 134	37 576	38 970
514	Vereinigte Staaten an den Großen Seen	252 157	198 025	80 378	44 098
515	Vereinigte Staaten am Atlantik von der kanadischen Grenze bis Kap Hatteras	1 977 209	1 877 445	347 291	352 323
516	Vereinigte Staaten am Atlantik von Kap Hatteras bis Key West	113 538	140 212	55 980	45 773
	Golf von Mexiko und Karibisches Meer	4 045 274	3 543 436	375 148	319 758
521	Vereinigte Staaten am Golf von Mexiko	2 099 339	1 542 380	90 170	33 360
531	Mexiko am Golf von Mexiko	27 313	31 082	57 328	59 701
541	Niederländische Antillen	222 464	47 582	4 937	5 948
542	Martinique, Guadeloupe	—	1 905	2 746	2 805
543	Barbados, Caymaninseln, Inseln vor und unter dem Winde, Turks- und Caicosinseln	91	37	14 675	8 428
544	Puerto Rico	281	361	13 234	21 804
545	Dominikanische Republik	2 908	2 992	17 335	15 079
546	Haiti	1 790	891	3 662	4 907
547	Kuba	49 235	60 526	213	213
548	Jamaika	6 669	3 534	16 992	20 240
549	Trinidad und Tobago	35 826	57 648	13 661	15 745
551	Britisch-Honduras, Bahama-Inseln und Bermuda	957	812	3 415	4 292
552	Guatemala am Karibischen Meer	24 856	13 445	10 492	10 649
553	Honduras am Karibischen Meer	11 152	8 247	5 047	5 594
555	Nicaragua am Karibischen Meer	44 772	39 081	8	—
556	Costa Rica am Karibischen Meer	14 907	11 606	7 630	4 897
557	Panama am Karibischen Meer	457	—	—	—
558	Panamakanalzone am Karibischen Meer	10 493	9 918	4 146	4 322
561	Kolumbien am Karibischen Meer	99 255	86 973	37 165	30 903
562	Venezuela	1 392 509	1 624 416	72 292	70 871

[1]) Bis 1966 unter Befriedetes Oman ausgewiesen.

Güterverkehr über See nach Verkehrsbezirken — Tabelle 10

Verk.-Bez. Nr.	Verkehrsbezirke	Empfang		Versand	
		1966	1967	1966	1967
		Mengen in t		Mengen in t	
	Südamerika am Atlantik	1 330 447	807 185	331 724	263 787
571	Guayana, ehem. Britisch-Guayana	285	696	6 972	9 349
572	Surinam	11 397	9 514	8 840	8 385
573	Französisch-Guayana	—	—	621	734
574	Brasilien	735 400	326 149	139 029	156 744
576	Uruguay	22 951	10 702	41 961	15 709
577	Argentinien	560 414	460 124	134 301	72 866
	Nordamerika am Pazifik	355 823	257 388	61 284	54 345
612	Kanada am Pazifik	141 796	97 426	12 537	18 374
614	Vereinigte Staaten am Pazifik	214 027	159 962	48 747	35 971
	Mittelamerika am Pazifik	82 890	60 918	39 988	38 645
631	Mexiko am Pazifik	11 410	13 891	1 111	102
652	Guatemala am Pazifik	17 670	6 795	2 293	3 441
653	Honduras am Pazifik	4 867	3 429	1 534	1 577
654	El Salvador	35 784	27 327	14 735	12 963
655	Nicaragua am Pazifik	12 835	8 301	11 332	10 185
656	Costa Rica am Pazifik	323	483	6 684	8 432
657	Panama am Pazifik	—	—	2 287	1 835
658	Panamakanalzone am Pazifik	1	692	12	110
	Südamerika am Pazifik	686 476	779 627	181 533	144 838
661	Kolumbien am Pazifik	25 655	26 816	28 216	20 004
662	Ecuador	337 838	367 586	20 503	15 943
663	Peru	209 612	269 968	44 960	40 974
664	Chile	113 371	115 257	87 854	67 917
	Amerikanisches Binnenland	1 577	298	4 761	4 102
692	Paraguay	1 577	298	4 761	4 102
	Australien und Ozeanien	**365 399**	**316 435**	**134 888**	**145 619**
701	Australien	284 073	246 714	84 132	94 926
711	Neuguinea (austr. Verwaltung)	19 250	14 663	13 153	12 149
712	Westirian	231	746	695	694
715	Tonga, Fidschi-, Gilbert- und Elliceinseln, Salomoninseln, britisch	8 018	9 099	6 202	6 278
716	Französisch-Polynesien; Neukaledonien	3 837	1 622	5 046	7 467
717	Westsamoa	1 065	2 552	166	291
718	Neue Hebriden	—	—	113	69
721	Neuseeland	36 376	30 005	20 430	20 138
731	Hawaii (US-Bundesstaat)	12 549	11 034	4 950	3 607
732	Guam, Samoa, Midway, Wake (amerikanisch)	—	—	1	—
801	**Gebiete im nördlichen Eismeer**	—	**776**	—	—
802	**Gebiete im südlichen Eismeer**	**7 009**	—	—	—
998	**Güterverkehr mit unbekannter Herkunft oder Bestimmung**	—	—	—	**226**
	Insgesamt	**28 336 874**	**26 298 388**	**9 148 034**	**9 132 140**

Güterverkehr über See nach Verkehrsbezirken und Güterarten

Tabelle 11

Verkehrsbezirke und Güterarten	Empfang 1967 Mengen in t
2 Schleswig-Holstein (Ostseegebiet)	**65 422**
Weizen, Mengkorn	23 382
Gerste	5 223
Hafer	2 180
Mehl, Grieß u. Grütze aus Getreide	299
Raffinierter Zucker	155
Butter, Käse u. a. Milcherzeugnisse	8 668
Ölkuchen und andere Rückstände der Pflanzenölgewinnung	174
Sonstige Futtermittel a. n. g. (einschließl. Nahrungsmittelabfälle)	185
Ölsaaten und -früchte	24 747
Kunststoffe	259
Mischdünger u. sonstige chemisch aufbereitete Düngemittel	150
3 Schleswig-Holstein (Nordseegebiet)	**5 415**
Weizen, Mengkorn	2 408
Gerste	610
Hafer	738
Ölsaaten und -früchte	846
NE-Metallabfälle, -aschen und -schrott	22
Gebrauchte Verpackungen	735
7 Unterwesergebiet	**11 819**
Weizen, Mengkorn	775
Hafer	239
Raffinierter Zucker	935
Pflanzliche und tierische Öle und Fette (ausgenomm. Speisefette)	9 023
NE-Metallabfälle, -aschen und -schrott	151
Gasöl, Dieselöl und leichtes Heizöl	696
8 Bremerhaven	**4 825**
Reis	575
Rohtabak und Tabakabfälle	204
Natürlicher und synthetischer Kautschuk, roh und regeneriert	238
Übrige pflanzliche und tierische Rohstoffe (nicht zur Ernährung)	40
Gasöl, Dieselöl und leichtes Heizöl	3 714
9 Bremen	**95 079**
Weizen, Mengkorn	181
Frische Früchte	144
Frisches und gefrorenes Gemüse	351
Getrocknetes und gefrorenes Obst, Obstkonserven und andere Obsterzeugnisse	660
Getrocknete Hülsenfrüchte	35
Getrocknetes Gemüse, Gemüsekonserven und andere Gemüseerzeugnisse	126
Fleisch, frisch und gefroren	51
Fische, Schal- und Weichtiere, frisch, gefroren, getrocknet, gesalzen und geräuchert	114
Konserven u. and. Erzeugnisse aus Fischen, Schal- und Weichtieren (ausgenommen Futtermittel)	133
Butter, Käse u. a. Milcherzeugnisse	124
Most und Wein aus Weintrauben	32
Bier	1 619
Kaffee	329
Tee und Gewürze	93
Kakao und Kakaoerzeugnisse	260
Süß-, Zucker- u. verwandte Waren, Honig	21
Rohtabak und Tabakabfälle	214
Ölkuchen und andere Rückstände der Pflanzenölgewinnung	1 817
Sonstige Futtermittel a. n. g. (einschließl. Nahrungsmittelabfälle)	473
Ölsaaten und -früchte	85
Pflanzliche und tierische Öle und Fette (ausgenomm. Speisefette)	36
Rohholz	875
Holzschwellen und sonstiges bearbeitetes Holz (ausgenommen Grubenholz)	473
Holzschliff und Zellstoff	412
Wolle und sonstige Tierhaare	650
Baumwolle	306
Sonst. pflanzl. Textilfasern, Seide	454
Rohe Häute u. Felle, Lederabfälle	325
Natürlicher und synthetischer Kautschuk, roh und regeneriert	612
Übrige pflanzliche und tierische Rohstoffe (nicht zur Ernährung)	818
Natürlicher Sand und Kies	3 430
Findlinge, Kiesel, Schotter und andere zerkleinerte Steine	871
Sonstige Rohmaterialien a. n. g.	278
Eisenschlacken und -aschen zur Verhüttung	355
Hochofenstaub	7 974
Steinkohle	25
Steinkohlenkoks	522
Motorenbenzin u. ähnl. Leichtöle	58 688
Gasöl, Dieselöl und leichtes Heizöl	2 252
Schmieröle und -fette	377
Sonstige Erdölderivate a. n. g.	67
Ätznatron	52
Sonstige chemische Grundstoffe	398
Kunststoffe	272
Farbstoffe, Farben und Gerbstoffe	38
Stärke und Kleber	153
Pharmazeut. Erzeugnisse, äther. Öle, Reinigungs- und Körperpflegemittel	34
Sonstige chemische Erzeugnisse	193
Kalirohsalze	41
Kalidüngemittel	168
Stickstoffdüngemittel	51
Michdünger u. sonstige chemisch aufbereitete Düngemittel	109
Glas	88
Grobkeramische und feuerfeste Baustoffe	148
Glaswaren, feinkeramische und ähnliche mineralische Halb- und Fertigwaren	32
Walzdraht	77
Sonstiger Eisen- und Stahldraht	70
Warm gewalzter Stab- und Formstahl	523
Gewalzte Stahlbleche in Platten und Rollen, Breitflachstahl	24
Sonstige Stahlbleche	1 062
Bandstahl	111
Rohre, Rohrverschluß- und -verbindungsstücke aus Stahl	341
Blei und Bleilegierungen	51
NE-Metallhalbzeug	79
EBM-Waren	470
Fertigbauteile und Baukonstruktionen aus Metall	42
Landwirtschaftliche Maschinen u. Ackerschlepper	39
Sonstige Maschinen a. n. g. (einschließlich Fahrzeugmotoren)	898
Elektrotechnische Erzeugnisse	225
Fahrzeuge	142
Möbel und Einrichtungsgegenstände aller Art	31
Holz- und Korkwaren	76
Papier und Pappe	1 262
Garne, Gewebe und verw. Artikel	294
Leder, zugerichtete Pelzfelle, Lederwaren a. n. g.	98
Sonstige Fertigwaren a. n. g.	362
Gebrauchte Verpackungen	95
Umzugsgut	66
18 Emden	**78 226**
Weizen, Mengkorn	434
Mais	500
Steinkohle	23 358
Steinkohlenkoks	1 554
Motorenbenzin u. ähnl. Leichtöle	50 993
Gasöl, Dieselöl und leichtes Heizöl	530
Teer, Pech, Teeröl und ähnliche Destillationserzeugnisse	400
Warm gewalzter Stab- und Formstahl	445
19 Ems-, Jade-, Huntegebiet	**2 896**
Mehl, Grieß u. Grütze aus Getreide	135
Getrocknetes Gemüse, Gemüsekonserven und andere Gemüseerzeugnisse	35
Butter, Käse u. a. Milcherzeugnisse	2 292
Futtermittel a. n. g. (einschließlich Nahrungsmittelabfälle)	31
Ölsaaten und -früchte	328
Rohre, Rohrverschluß- und -verbindungsstücke aus Stahl	30
Geräte von Bauunternehmen, Zirkusgut und ähnliches	45
10-28 Nordwestdeutsches Wasserstraßengebiet (ohne 18 + 19)	**19 554**
Weizen, Mengkorn	439
Reis	456
Zitrusfrüchte	294
Getrocknete Hülsenfrüchte	520
Getrocknetes Gemüse, Gemüsekonserven und andere Gemüseerzeugnisse	76
Butter, Käse u. a. Milcherzeugnisse	72
Sonst. Nahrungs- u. Genußmittel	72
Schwefelkiesabbrände	548
Steinkohle	2 141
Chemische Grundstoffe	318
Stickstoffdüngemittel	1 234
Mischdünger u. sonstige chemisch aufbereitete Düngemittel	395
Eisen- und Stahlhalbzeug	180
Walzdraht	1 602
Sonstiger Eisen- und Stahldraht	254
Warm gewalzter Stab- und Formstahl	8 716
Kalt gewalzter und geschmiedeter Stab- und Formstahl	237
Gewalzte Stahlbleche in Platten und Rollen, Breitflachstahl	319
Sonstige Stahlbleche	1 317
Schienen und Eisenbahnoberbaumaterial aus Stahl	321
Kupfer und Kupferlegierungen	32

Güterverkehr über See nach Verkehrsbezirken und Güterarten — Tabelle 11

Verkehrsbezirke und Güterarten	Empfang 1967 Mengen in t
29-61 Rheingebiet	**83 899**
Weizen, Mengkorn	1 110
Reis	56
Getrocknete Hülsenfrüchte	100
Melasse	308
Holzschwellen und sonstiges bearbeitetes Holz (ausgenommen Grubenholz)	112
Eisenschlacken und -aschen zur Verhüttung	176
Manganerze und -konzentrate	4 249
Sonstige NE-Metallerze und -konzentrate	615
NE-Metallabfälle, -aschen und -schrott	1 284
Steinkohle	1 611
Motorenbezin u. ähnl. Leichtöle	1 664
Schmieröle und -fette	11 187
Natriumkarbonat	1 736
Sonstige chemische Grundstoffe	150
Farbstoffe, Farben und Gerbstoffe	517
Pharmazeut. Erzeugnisse, äther. Öle, Reinigungs- und Körperpflegemittel	2 764
Sonstige chemische Erzeugnisse	25
Stickstoffdüngemittel	100
Baustoffe und sonstige Waren aus Naturstein, Bims, Gips, Zement und ähnlichen Stoffen	435
Eisen- und Stahlhalbzeug	105
Walzdraht	4 527
Sonstiger Eisen- und Stahldraht	2 993
Warm gewalzter Stab- und Formstahl	12 084
Kalt gewalzter und geschmiedeter Stab- und Formstahl	208
Gewalzte Stahlbleche in Platten und Rollen, Breitflachstahl	5 856
Sonstige Stahlbleche	6 381
Warm gewalzter Bandstahl (auch kalt gewalzter Bandstahl zur Weißblechherstellung), Weißblech, Weißband	1 058
Sonstiger Bandstahl	793
Rohre, Rohrverschluß- und -verbindungsstücke aus Stahl	832
Kupfer und Kupferlegierungen	19 041
Blei und Bleilegierungen	479
Sonstige NE-Metalle und ihre Legierungen	49
EBM-Waren	1 000
Fertigbauteile und Baukonstruktionen aus Metall	30
Maschinen a. n. g. (einschließlich Fahrzeugmotoren)	238
Papier und Pappe	22
71+72 Sowjetische Besatzungszone	**32 063**
Weizen, Mengkorn	1 250
Gerste	669
Frisches und gefrorenes Gemüse	34
Getrocknetes und gefrorenes Obst, Obstkonserven und andere Obsterzeugnisse	180
Getrocknete Hülsenfrüchte	457
Tee und Gewürze	54
Süß-, Zucker- u. verwandte Waren, Honig	1 658
Holzschwellen und sonstiges bearbeitetes Holz (ausgenommen Grubenholz)	1 369
Pflanzliche Textilfasern, Seide	220
Rohmineralien a. n. g.	91
NE-Metallabfälle, -aschen und -schrott	62
Motorenbenzin u. ähnl. Leichtöle	20 476
Gasöl, Dieselöl und leichtes Heizöl	5 069
Chemische Erzeugnisse	87
Garne, Gewebe und verw. Artikel	164
Gebrauchte Verpackungen	32
90 Danzig	**35 466**
Raffinierter Zucker	809
Melasse	16 247
Pflanzliche und tierische Öle und Fette (ausgenomm. Speisefette)	4 422
Steinkohle	13 975
91 Memel	**18 158**
Frische Früchte	43
Frisches und gefrorenes Gemüse	316
Getrocknetes und gefrorenes Obst, Obstkonserven und andere Obsterzeugnisse	11 124
Getrocknetes Gemüse, Gemüsekonserven und andere Gemüseerzeugnisse	317
Fische, Schal- und Weichtiere, frisch, gefroren, getrocknet, gesalzen und geräuchert	490
Tee und Gewürze	85
Süß-, Zucker- u. verwandte Waren, Honig	221
Sonst. Nahrungs- u. Genußmittel	103
Baumwolle	490
Sonst. pflanzl. Textilfasern, Seide	86
Lumpen und Textilabfälle	101
Rohmineralien a. n. g.	844
Erdölderivate a. n. g.	158
Chemische Grundstoffe	2 130
Stärke und Kleber	33
Glas	282
Glaswaren, feinkeramische und ähnliche mineralische Halb- und Fertigwaren	34
Ferrolegierungen (ohne kohlenstoffreiches Ferromangan)	41
NE-Metalle und ihre Legierungen	449
Maschinen a. n. g. (einschließlich Fahrzeugmotoren)	89
Elektrotechnische Erzeugnisse	24
Fahrzeuge	196
Papier und Pappe	24
Garne, Gewebe und verw. Artikel	368
Sonstige Fertigwaren a. n. g.	61
Umzugsgut	26
88 Ostgebiete des Deutschen Reiches (Stand 31. 12. 37), z. Z. unter poln. Verwaltung	**58 921**
Gerste	1 265
Malz	3 853
Getrocknete Hülsenfrüchte	250
Fleisch, getrocknet, gesalzen, geräuchert, Fleischkonserven und andere Fleischwaren	630
Konserven u. and. Erzeugnisse aus Fischen, Schal- und Weichtieren (ausgenommen Futtermittel)	22
Süß-, Zucker- u. verwandte Waren, Honig	155
Ölsaaten und -früchte	11 473
Pflanzliche Textilfasern, Seide	200
Steinkohle	26 672
Gasöl, Dieselöl und leichtes Heizöl	6 596
Benzol	2 268
Teer, Pech, Teeröl und ähnliche Destillationserzeugnisse	842
Kalziumkarbid	38
Sonstige chemische Grundstoffe	857
Pharmazeut. Erzeugnisse, äther. Öle, Reinigungs- und Körperpflegemittel	35
Aluminium und Aluminiumlegierungen	3 401
EBM-Waren	102
Holz- und Korkwaren	28
Papier und Pappe	45
Garne, Gewebe und verw. Artikel	35
Sonstige Fertigwaren a. n. g.	75
89 Ostgebiete des Deutschen Reiches (Stand 31. 12. 37) z. Z. unter sowjetischer Verwaltung	**593**
Getrocknetes und gefrorenes Obst, Obstkonserven und andere Obsterzeugnisse	151
Baumwolle	439
201 Polen	**78 128**
Reis	1 017
Malz	1 982
Sonstige Getreideerzeugnisse (einschließlich Backwaren)	156
Getrocknetes und gefrorenes Obst, Obstkonserven und andere Obsterzeugnisse	840
Getrocknete Hülsenfrüchte	60
Getrocknetes Gemüse, Gemüsekonserven und andere Gemüseerzeugnisse	1 028
Hopfen	21
Raffinierter Zucker	3 603
Fleisch, getrocknet, gesalzen, geräuchert, Fleischkonserven und andere Fleischwaren	18 173
Konserven u. and. Erzeugnisse aus Fischen, Schal- und Weichtieren (ausgenommen Futtermittel)	237
Butter, Käse u. a. Milcherzeugnisse	116
Alkoholische Getränke	49
Kaffee	17 831
Süß-, Zucker- u. verwandte Waren, Honig	1 203
Pflanzliche und tierische Öle und Fette (ausgenomm. Speisefette)	4 968
Wolle und sonstige Tierhaare	24
Rohe Häute u. Felle, Lederabfälle	67
Natürlicher und synthetischer Kautschuk, roh und regeneriert	51
Übrige pflanzliche und tierische Rohstoffe (nicht zur Ernährung)	203
Rohmineralien a. n. g.	90
Torf (einschl. Briketts und Koks)	59
Teer, Pech, Teeröl und ähnliche Destillationserzeugnisse	33
Ätznatron	44
Natriumkarbonat	259
Kalziumkarbid	1 021
Sonstige chemische Grundstoffe	1 472
Farbstoffe, Farben und Gerbstoffe	63
Sprengstoffe, Jagd- und Sportmunition u. ä.	139
Stärke und Kleber	958
Pharmazeut. Erzeugnisse, äther. Öle, Reinigungs- und Körperpflegemittel	93
Sonstige chemische Erzeugnisse	231
Stickstoffdüngemittel	45
Glas	7 888
Glaswaren, feinkeramische und ähnliche mineralische Halb- und Fertigwaren	962
Stahlbleche	284
Rohre, Rohrverschluß- und -verbindungsstücke aus Stahl	323
Aluminium und Aluminiumlegierungen	710
Kupfer und Kupferlegierungen	254

Güterverkehr über See — Empfang

Tabelle 11 Güterverkehr über See nach Verkehrsbezirken und Güterarten

Verkehrsbezirke und Güterarten	Empfang 1967 Mengen in t
Zink und Zinklegierungen	25
EBM-Waren	4 219
Landwirtschaftliche Maschinen u. Ackerschlepper	31
Sonstige Maschinen a. n. g. (einschließlich Fahrzeugmotoren)	761
Elektrotechnische Erzeugnisse	844
Fahrzeuge	168
Möbel und Einrichtungsgegenstände aller Art	124
Holz- und Korkwaren	274
Papier und Pappe	1 686
Papier- und Pappewaren	21
Druckereierzeugnisse	39
Garne, Gewebe und verw. Artikel	1 673
Bekleidung, Schuhe, Reiseartikel	756
Kautschukwaren	44
Sonstige Fertigwaren a. n. g.	678
Umzugsgut	24
202 Sowjetunion: Litauen, Lettland, Estland	**252 671**
Getrocknetes und gefrorenes Obst, Obstkonserven und andere Obsterzeugnisse	121
Getrocknetes Gemüse, Gemüsekonserven und andere Gemüseerzeugnisse	820
Ölkuchen und andere Rückstände der Pflanzenölgewinnung	220
Ölsaaten und -früchte	700
Pflanzliche Textilfasern, Seide	426
Künstliche u. synthetische Textilfasern	25
Lumpen und Textilabfälle	148
Gasöl, Dieselöl und leichtes Heizöl	248 258
Chemische Erzeugnisse	524
Landwirtschaftliche Maschinen u. Ackerschlepper	27
Sonstige Maschinen a. n. g. (einschließlich Fahrzeugmotoren)	193
Fahrzeuge	1 018
Papier und Pappe	56
Garne, Gewebe und verw. Artikel	118
203 Sowjetunion an der Ostsee	**15 955**
Frische Früchte	41
Getrocknetes und gefrorenes Obst, Obstkonserven und andere Obsterzeugnisse	119
Getrocknetes Gemüse, Gemüsekonserven und andere Gemüseerzeugnisse	368
Konserven u. and. Erzeugnisse aus Fischen, Schal- und Weichtieren (ausgenommen Futtermittel)	773
Alkoholische Getränke	60
Tee und Gewürze	122
Rohtabak und Tabakabfälle	329
Holzschliff und Zellstoff	412
Lumpen und Textilabfälle	25
Rohe Häute u. Felle, Lederabfälle	32
Übrige pflanzliche und tierische Rohstoffe (nicht zur Ernährung)	801
NE-Metallabfälle, -aschen und -schrott	87
Erdölderivate a. n. g.	35
Teer, Pech, Teeröl und ähnliche Destillationserzeugnisse	280
Chemische Grundstoffe	5 189
Kunststoffe	126
Sonstige chemische Erzeugnisse	336
Glas	43
Glaswaren, feinkeramische und ähnliche mineralische Halb- und Fertigwaren	66
Aluminium und Aluminiumlegierungen	3 050
Kupfer und Kupferlegierungen	662
Sonstige NE-Metalle und ihre Legierungen	322
NE-Metallhalbzeug	71
EBM-Waren	151
Landwirtschaftliche Maschinen u. Ackerschlepper	49
Sonstige Maschinen a. n. g. (einschließlich Fahrzeugmotoren)	718
Holz- und Korkwaren	569
Papier und Pappe	222
Garne, Gewebe und verw. Artikel	33
Leder, zugerichtete Pelzfelle, Lederwaren a. n. g.	456
Sonstige Fertigwaren a. n. g.	281
204 Finnland	**304 112**
Frische Früchte	258
Getrocknetes und gefrorenes Obst, Obstkonserven und andere Obsterzeugnisse	184
Fleisch, frisch und gefroren	1 097
Eier	1 337
Butter, Käse u. a. Milcherzeugnisse	2 633
Alkoholische Getränke	47
Kakao und Kakaoerzeugnisse	118
Rohholz	15 967
Holzschwellen und sonstiges bearbeitetes Holz (ausgenommen Grubenholz)	19 553
Holzschliff und Zellstoff	24 383
Altpapier und Papierabfälle	79
Künstliche u. synthetische Textilfasern	1 503
Lumpen und Textilabfälle	34
Rohe Häute u. Felle, Lederabfälle	1 186
Übrige pflanzliche und tierische Rohstoffe (nicht zur Ernährung)	192
Marmor, Granit und andere Naturwerksteine, Schiefer	587
Sonstige Rohmineralien a n. g.	45
Eisen- und Stahlschrott zur Verhüttung	199
NE-Metallerze und -konzentrate	1 002
NE-Metallabfälle, -aschen und -schrott	477
Chemische Grundstoffe	1 931
Kunststoffe	327
Sprengstoffe, Jagd- und Sportmunition u. ä.	39
Sonstige chemische Erzeugnisse	3 053
Glas	305
Baustoffe und sonstige Waren aus Naturstein, Bims, Gips, Zement und ähnlichen Stoffen	258
Glaswaren, feinkeramische und ähnliche mineralische Halb- und Fertigwaren	500
Eisen- und Stahlhalbzeug	43
Warm gewalzter Stab- und Formstahl	107
Stahlbleche	27
Rohre, Rohrverschluß- und -verbindungsstücke aus Stahl	190
Kupfer und Kupferlegierungen	1 367
Sonstige NE-Metalle und ihre Legierungen	50
NE-Metallhalbzeug	623
EBM-Waren	523
Fertigbauteile und Baukonstruktionen aus Metall	38
Landwirtschaftliche Maschinen u. Ackerschlepper	149
Sonstige Maschinen a. n. g. (einschließlich Fahrzeugmotoren)	1 709
Elektrotechnische Erzeugnisse	1 644
Fahrzeuge	135
Möbel und Einrichtungsgegenstände aller Art	133
Holz- und Korkwaren	2 839
Papier und Pappe	212 347
Papier- und Pappewaren	1 641
Druckereierzeugnisse	44
Garne, Gewebe und verw. Artikel	344
Bekleidung, Schuhe, Reiseartikel	93
Kautschukwaren	87
Sonstige Fertigwaren a. n. g.	630
Gebrauchte Verpackungen	1 677
Umzugsgut	217
Geräte von Bauunternehmen, Zirkusgut und ähnliches	27
205 Schweden	**460 044**
Weizen, Mengkorn	38 366
Reis	57
Gerste	16 651
Mais	415
Hafer	21 892
Frische Früchte	89
Frisches und gefrorenes Gemüse	360
Getreideerzeugnisse (einschließlich Backwaren)	30
Getrocknetes und gefrorenes Obst, Obstkonserven und andere Obsterzeugnisse	86
Getrocknetes Gemüse, Gemüsekonserven und andere Gemüseerzeugnisse	140
Fische, Schal- und Weichtiere, frisch, gefroren, getrocknet, gesalzen und geräuchert	199
Konserven u. and. Erzeugnisse aus Fischen, Schal- und Weichtieren (ausgenommen Futtermittel)	72
Eier	25
Butter, Käse u. a. Milcherzeugnisse	543
Margarine und andere Speisefette	121
Sonst. Nahrungs- u. Genußmittel	32
Ölkuchen und andere Rückstände der Pflanzenölgewinnung	125
Ölsaaten und -früchte	1 894
Pflanzliche und tierische Öle und Fette (ausgenomm. Speisefette)	11 606
Rohholz	967
Holzschwellen und sonstiges bearbeitetes Holz (ausgenommen Grubenholz)	11 579
Holzschliff und Zellstoff	62 343
Altpapier und Papierabfälle	130
Wolle und sonstige Tierhaare	152
Pflanzliche Textilfasern, Seide	66
Künstliche u. synthetische Textilfasern	514
Lumpen und Textilabfälle	1 281
Rohe Häute u. Felle, Lederabfälle	991
Übrige pflanzliche und tierische Rohstoffe (nicht zur Ernährung)	776
Schlacken und Aschen (nicht zur Verhüttung)	208
Findlinge, Kiesel, Schotter und andere zerkleinerte Steine	116 623
Eisenerze und -konzentrate (ausgenommen Schwefelkies)	685
Schwefelkiesabbrände	958
Eisen- und Stahlschrott zur Verhüttung	24
Kupfererze und -konzentrate	200
Sonstige NE-Metallerze und -konzentrate	88
NE-Metallabfälle, -aschen und -schrott	280

Güterverkehr über See nach Verkehrsbezirken und Güterarten

Tabelle 11

Verkehrsbezirke und Güterarten	Empfang 1967 Mengen in t
Steinkohlenkoks	612
Schmieröle und -fette	265
Bitumen und bituminöse Gemische	25
Benzol	2 676
Teer, Pech, Teeröl und ähnliche Destillationserzeugnisse	79
Schwefelsäure	11 637
Ätznatron	144
Natriumkarbonat	46
Sonstige chemische Grundstoffe	6 354
Kunststoffe	1 242
Farbstoffe, Farben und Gerbstoffe	208
Pharmazeut. Erzeugnisse, äther. Öle, Reinigungs- und Körperpflegemittel	94
Sonstige chemische Erzeugnisse	12 621
Phosphatdüngemittel	143
Stickstoffdüngemittel	106
Baustoffe und sonstige Waren aus Naturstein, Bims, Gips, Zement und ähnlichen Stoffen	4 287
Grobkeramische und feuerfeste Baustoffe	448
Glaswaren, feinkeramische und ähnliche mineralische Halb- und Fertigwaren	483
Roheisen, Spiegeleisen und kohlenstoffreiches Ferromangan	1 064
Ferrolegierungen (ohne kohlenstoffreiches Ferromangan)	293
Rohstahl	98
Eisen- und Stahlhalbzeug	430
Eisen- und Stahldraht	90
Warm gewalzter Stab- und Formstahl	1 045
Gewalzte Stahlbleche in Platten und Rollen, Breitflachstahl	543
Sonstige Stahlbleche	4 791
Warm gewalzter Bandstahl (auch kalt gewalzter Bandstahl zur Weißblechherstellung), Weißblech, Weißband	144
Sonstiger Bandstahl	462
Rohre, Rohrverschluß- und -verbindungsstücke aus Stahl	1 502
Aluminium und Aluminiumlegierungen	205
Kupfer und Kupferlegierungen	2 238
Sonstige NE-Metalle und ihre Legierungen	178
NE-Metallhalbzeug	240
EBM-Waren	981
Fertigbauteile und Baukonstruktionen aus Metall	715
Landwirtschaftliche Maschinen u. Ackerschlepper	194
Sonstige Maschinen a. n. g. (einschließlich Fahrzeugmotoren)	4 896
Elektrotechnische Erzeugnisse	3 589
Fahrzeuge	2 772
Möbel und Einrichtungsgegenstände aller Art	100
Holz- und Korkwaren	429
Papier und Pappe	95 846
Papier- und Pappewaren	1 785
Druckereierzeugnisse	31
Garne, Gewebe und verw. Artikel	198
Bekleidung, Schuhe, Reiseartikel	89
Leder, zugerichtete Pelzfelle, Lederwaren a. n. g.	359
Kautschukwaren	378
Sonstige Fertigwaren a. n. g.	892
Gebrauchte Verpackungen	1 023
Umzugsgut	137
Sammel- u. Stückgut; Transportgüter, die nach ihrer Art nicht einzugruppieren sind	47
207 Dänemark an der Ostsee und Kattegat	**461 208**
Weizen, Mengkorn	2 091
Gerste	97 362
Hafer	318
Kartoffeln	46
Frische Früchte	129
Malz	2 533
Sonstige Getreideerzeugnisse (einschließlich Backwaren)	877
Getrocknetes und gefrorenes Obst, Obstkonserven und andere Obsterzeugnisse	420
Getrocknete Hülsenfrüchte	667
Getrocknetes Gemüse, Gemüsekonserven und andere Gemüseerzeugnisse	42
Lebende Tiere (ausgenomm. Fische)	6 695
Fleisch, frisch und gefroren	957
Fleisch, getrocknet, gesalzen, geräuchert, Fleischkonserven und andere Fleischwaren	11 389
Fische, Schal- und Weichtiere, frisch, gefroren, getrocknet, gesalzen und geräuchert	236
Konserven u. and. Erzeugnisse aus Fischen, Schal- und Weichtieren (ausgenommen Futtermittel)	758
Butter, Käse u. a. Milcherzeugnisse	16 027
Margarine und andere Speisefette	439
Alkoholfreie Getränke	957
Most und Wein aus Weintrauben	54
Bier	9 301
Sonstige alkoholische Getränke	946
Tee und Gewürze	73
Kakao und Kakaoerzeugnisse	146
Süß-, Zucker- u. verwandte Waren, Honig	720
Tabakwaren	127
Sonst. Nahrungs- u. Genußmittel	212
Ölkuchen und andere Rückstände der Pflanzenölgewinnung	4 842
Sonstige Futtermittel a. n. g. (einschließl. Nahrungsmittelabfälle)	11 897
Ölsaaten und -früchte	14 723
Pflanzliche und tierische Öle und Fette (ausgenomm. Speisefette)	7 115
Rohholz	1 860
Holzschwellen und sonstiges bearbeitetes Holz (ausgenommen Grubenholz)	1 645
Holzschliff und Zellstoff	64
Altpapier und Papierabfälle	4 004
Künstliche u. synthetische Textilfasern	136
Lumpen und Textilabfälle	524
Rohe Häute u. Felle, Lederabfälle	2 344
Übrige pflanzliche und tierische Rohstoffe (nicht zur Ernährung)	4 795
Natürlicher Sand und Kies	224
Schlacken und Aschen (nicht zur Verhüttung)	37 382
Findlinge, Kiesel, Schotter und andere zerkleinerte Steine	60 943
Kreide	1 840
Schwefelkies, nicht geröstet	144
Sonstige Rohmineralien a. n. g.	205
Eisenerze und -konzentrate (ausgenommen Schwefelkies)	750
Schwefelkiesabbrände	62 528
Eisen- und Stahlschrott zur Verhüttung	9 623
NE-Metallabfälle, -aschen und -schrott	1 078
Steinkohlenkoks	6 339
Motorenbenzin und ähnliche Leichtöle	1 524
Schmieröle und -fette	72
Chemische Grundstoffe	3 493
Kunststoffe	1 752
Farbstoffe, Farben und Gerbstoffe	2 458
Sprengstoffe, Jagd- und Sportmunition u. ä.	24
Pharmazeut. Erzeugnisse, äther. Öle, Reinigungs- und Körperpflegemittel	1 331
Sonstige chemische Erzeugnisse	1 070
Zement	2 664
Baustoffe und sonstige Waren aus Naturstein, Bims, Gips, Zement und ähnlichen Stoffen	439
Grobkeramische und feuerfeste Baustoffe	908
Glaswaren, feinkeramische und ähnliche mineralische Halb- und Fertigwaren	1 463
Eisen- und Stahldraht	887
Warm gewalzter Stab- und Formstahl	7 666
Gewalzte Stahlbleche in Platten und Rollen, Breitflachstahl	1 482
Sonstige Stahlbleche	7 826
Schienen und Eisenbahnoberbaumaterial aus Stahl	564
Rohre, Rohrverschluß- und -verbindungsstücke aus Stahl	296
Kupfer und Kupferlegierungen	414
Blei und Bleilegierungen	25
Zink und Zinklegierungen	71
Sonstige NE-Metalle und ihre Legierungen	162
NE-Metallhalbzeug	298
EBM-Waren	2 092
Fertigbauteile und Baukonstruktionen aus Metall	166
Landwirtschaftliche Maschinen u. Ackerschlepper	1 673
Sonstige Maschinen a. n. g. (einschließlich Fahrzeugmotoren)	19 287
Elektrotechnische Erzeugnisse	2 530
Fahrzeuge	311
Möbel und Einrichtungsgegenstände aller Art	817
Holz- und Korkwaren	525
Papier und Pappe	460
Papier- und Pappewaren	276
Druckereierzeugnisse	124
Garne, Gewebe und verw. Artikel	5 092
Bekleidung, Schuhe, Reiseartikel	29
Leder, zugerichtete Pelzfelle, Lederwaren a. n. g.	27
Kautschukwaren	404
Sonstige Fertigwaren a. n. g.	1 396
Gebrauchte Verpackungen	214
Umzugsgut	177
Sammel- u. Stückgut; Transportgüter, die nach ihrer Art nicht einzugruppieren sind	46
211 Dänemark an der Nordsee	**63 598**
Gerste	167
Roggen	150
Mehl, Grieß u. Grütze aus Getreide	50
Malz	1 122
Fleisch, frisch und gefroren	188
Fleisch, getrocknet, gesalzen, geräuchert, Fleischkonserven und andere Fleischwaren	3 888
Konserven u. and. Erzeugnisse aus Fischen, Schal- und Weichtieren (ausgenommen Futtermittel)	49
Butter, Käse und andere Milcherzeugnisse	4 587

Tabelle 11 Güterverkehr über See nach Verkehrsbezirken und Güterarten

Verkehrsbezirke und Güterarten	Empfang 1967 Mengen in t
Ölkuchen und andere Rückstände der Pflanzenölgewinnung	286
Sonstige Futtermittel a. n. g. (einschließl. Nahrungsmittelabfälle)	7 329
Ölsaaten und -früchte	108
Pflanzliche und tierische Öle und Fette (ausgenomm. Speisefette)	1 118
Baumwolle	78
Übrige pflanzliche und tierische Rohstoffe (nicht zur Ernährung)	807
Natürlicher Sand und Kies	490
Schlacken und Aschen (nicht zur Verhüttung)	850
Findlinge, Kiesel, Schotter und andere zerkleinerte Steine	34 191
Sonstige Rohmineralien a. n. g.	5 677
Kunststoffe	57
Sonstige chemische Erzeugnisse	50
Grobkeramische und feuerfeste Baustoffe	995
Landwirtschaftliche Maschinen u. Ackerschlepper	24
Sonstige Maschinen a. n. g. (einschließlich Fahrzeugmotoren)	555
Fahrzeuge	27
Garne, Gewebe und verw. Artikel	668
Sonstige Fertigwaren a. n. g.	29
212 Norwegen am Skagerrak	**108 141**
Getreideerzeugnisse (einschließlich Backwaren)	24
Fleisch, getrocknet, gesalzen, geräuchert, Fleischkonserven und andere Fleischwaren	181
Fische, Schal- und Weichtiere, frisch, gefroren, getrocknet, gesalzen und geräuchert	1 173
Konserven u. and. Erzeugnisse aus Fischen, Schal- und Weichtieren (ausgenommen Futtermittel)	111
Butter, Käse u. a. Milcherzeugnisse	294
Margarine und andere Speisefette	762
Bier	547
Kaffee	431
Sonst. Nahrungs- u. Genußmittel	361
Ölkuchen und andere Rückstände der Pflanzenölgewinnung	2 778
Sonstige Futtermittel a. n. g. (einschließl. Nahrungsmittelabfälle)	217
Pflanzliche und tierische Öle und Fette (ausgenomm. Speisefette)	2 221
Holzschliff und Zellstoff	1 638
Altpapier und Papierabfälle	141
Pflanzliche Textilfasern, Seide	67
Künstliche u. synthetische Textilfasern	1 114
Rohe Häute u. Felle, Lederabfälle	311
Übrige pflanzliche und tierische Rohstoffe (nicht zur Ernährung)	311
Marmor, Granit und andere Naturwerksteine, Schiefer	1 957
Findlinge, Kiesel, Schotter und andere zerkleinerte Steine	1 715
Sonstige Rohmineralien a. n. g.	3 309
Schwefelkiesabbrände	7 201
NE-Metallabfälle, -aschen und -schrott	2 214
Chemische Grundstoffe	9 753
Kunststoffe	1 398
Farbstoffe, Farben und Gerbstoffe	358
Pharmazeut. Erzeugnisse, ätherische Öle, Reinigungs- und Körperpflegemittel	84
Sonstige chemische Erzeugnisse	1 105
Stickstoffdüngemittel	341
Glaswaren, feinkeramische und ähnliche mineralische Halb- und Fertigwaren	123
Ferrolegierungen (ohne kohlenstoffreiches Ferromangan)	263
Eisen- und Stahlhalbzeug	88
Eisen- und Stahldraht	54
Warm gewalzter Stab- und Formstahl	46
Schienen und Eisenbahnoberbaumaterial aus Stahl	54
Rohre, Rohrverschluß- und -verbindungsstücke aus Stahl	606
Aluminium und Aluminiumlegierungen	63
Kupfer und Kupferlegierungen	1 005
Blei und Bleilegierungen	75
Zink und Zinklegierungen	82
Sonstige NE-Metalle und ihre Legierungen	1 778
NE-Metallhalbzeug	334
EBM-Waren	340
Fertigbauteile und Baukonstruktionen aus Metall	220
Landwirtschaftliche Maschinen u. Ackerschlepper	23
Sonstige Maschinen a. n. g. (einschließlich Fahrzeugmotoren)	1 074
Elektrotechnische Erzeugnisse	240
Fahrzeuge	241
Möbel und Einrichtungsgegenstände aller Art	62
Holz- und Korkwaren	28
Papier und Pappe	57 512
Papier- und Pappewaren	336
Druckereierzeugnisse	60
Garne, Gewebe und verw. Artikel	85
Bekleidung, Schuhe, Reiseartikel	29
Sonstige Fertigwaren a. n. g.	254
Gebrauchte Verpackungen	393
Umzugsgut	77
Sammel- u. Stückgut; Transportgüter, die nach ihrer Art nicht einzugruppieren sind	308
213 Norwegen an der Nordsee und am Atlantik	**235 191**
Melasse	34
Fische, Schal- und Weichtiere, frisch, gefroren, getrocknet, gesalzen und geräuchert	38 764
Konserven u. and. Erzeugnisse aus Fischen, Schal- und Weichtieren (ausgenommen Futtermittel)	1 246
Butter, Käse u. a. Milcherzeugnisse	1 597
Sonst. Nahrungs- und Genußmittel	36
Futtermittel a. n. g. (einschließlich Nahrungsmittelabfälle)	35 833
Pflanzliche und tierische Öle und Fette (ausgenomm. Speisefette)	7 349
Holzschliff und Zellstoff	135
Lumpen und Textilabfälle	41
Rohe Häute u. Felle, Lederabfälle	984
Übrige pflanzliche und tierische Rohstoffe (nicht zur Ernährung)	872
Marmor, Granit und andere Naturwerksteine, Schiefer	757
Findlinge, Kiesel, Schotter und andere zerkleinerte Steine	78 885
Schwefelkies, nicht geröstet	7 754
Sonstige Rohmineralien a. n. g.	5 846
Kupfererze und -konzentrate	10 371
Sonstige NE-Metallerze und -konzentrate	782
NE-Metallabfälle, -aschen und -schrott	1 615
Benzol	4 491
Schwefelsäure	2 294
Sonstige chemische Grundstoffe	906
Kunststoffe	189
Farbstoffe, Farben und Gerbstoffe	103
Sonstige chemische Erzeugnisse	1 173
Glaswaren, feinkeramische und ähnliche mineralische Halb- und Fertigwaren	26
Roheisen, Spiegeleisen und kohlenstoffreiches Ferromangan	1 490
Ferrolegierungen (ohne kohlenstoffreiches Ferromangan)	806
Rohstahl	200
Eisen- und Stahlhalbzeug	33
Warm gewalzter Stab- und Formstahl	3 630
Stahlbleche	137
Rohre, Rohrverschluß- und -verbindungsstücke aus Stahl	316
Aluminium und Aluminiumlegierungen	10 751
Kupfer und Kupferlegierungen	1 934
Blei und Bleilegierungen	123
Zink und Zinklegierungen	1 708
Sonstige NE-Metalle und ihre Legierungen	66
EBM-Waren	350
Maschinen a. n. g. (einschließlich Fahrzeugmotoren)	1 336
Elektrotechnische Erzeugnisse	129
Möbel und Einrichtungsgegenstände aller Art	75
Papier und Pappe	8 953
Garne, Gewebe und verw. Artikel	55
Bekleidung, Schuhe, Reiseartikel	21
Sonstige Fertigwaren a. n. g.	160
Gebrauchte Verpackungen	552
Sammel- u. Stückgut; Transportgüter, die nach ihrer Art nicht einzugruppieren sind	93
214 Sowjetunion am Eismeer und am Weißen Meer	**186 299**
Fische, Schal- und Weichtiere, frisch, gefroren, getrocknet, gesalzen und geräuchert	94
Rohholz	3 007
Holzschwellen und sonstiges bearbeitetes Holz (ausgenommen Grubenholz)	34 143
Rohphosphate	149 055
215 Grönland und Färöer	**176**
Pflanzliche und tierische Öle und Fette (ausgenomm. Speisefette)	176
216 Island	**19 560**
Fleisch, frisch und gefroren	601
Fische, Schal- und Weichtiere, frisch, gefroren, getrocknet, gesalzen und geräuchert	11 460
Konserven u. and. Erzeugnisse aus Fischen, Schal- und Weichtieren (ausgenommen Futtermittel)	34
Futtermittel a. n. g. (einschließlich Nahrungsmittelabfälle)	2 248
Pflanzliche und tierische Öle und Fette (ausgenomm. Speisefette)	3 859
Rohe Häute u. Felle, Lederabfälle	656
Übrige pflanzliche und tierische Rohstoffe (nicht zur Ernährung)	41
Chemische Erzeugnisse	35

Güterverkehr über See nach Verkehrsbezirken und Güterarten

Tabelle 11

Verkehrsbezirke und Güterarten	Empfang 1967 Mengen in t
Maschinen a. n. g. (einschließlich Fahrzeugmotoren)	306
Elektrotechnische Erzeugnisse	62
Fahrzeuge	64
Umzugsgut	23
Geräte von Bauunternehmen, Zirkusgut u. ä.	80
221 Irland	**83 075**
Getrocknetes und gefrorenes Obst, Obstkonserven und andere Obsterzeugnisse	40
Lebende Tiere (ausgenomm. Fische)	544
Fleisch, getrocknet, gesalzen, geräuchert, Fleischkonserven und andere Fleischwaren	158
Fische, Schal- und Weichtiere, frisch, gefroren, getrocknet, gesalzen und geräuchert	103
Süß-, Zucker- u. verwandte Waren, Honig	70
Ölkuchen und andere Rückstände der Pflanzenölgewinnung	1 072
Pflanzliche und tierische Öle und Fette (ausgenomm. Speisefett)	92
Wolle und sonstige Tierhaare	67
Künstliche u. synthetische Textilfasern	38
Rohe Häute u. Felle, Lederabfälle	100
Übrige pflanzliche und tierische Rohstoffe (nicht zur Ernährung)	748
Findlinge, Kiesel, Schotter und andere zerkleinerte Steine	75 587
Kupfererze und -konzentrate	721
NE-Metallabfälle, -aschen u. -schrott	661
Pharmazeut. Erzeugnisse, äther. Öle, Reinigungs- und Körperpflegemittel	23
Sonstige chemische Erzeugnisse	38
Kupfer und Kupferlegierungen	193
Sonstige NE-Metalle und ihre Legierungen	123
NE-Metallhalbzeug	63
EBM-Waren	36
Landwirtschaftliche Maschinen u. Ackerschlepper	30
Sonstige Maschinen a. n. g. (einschließlich Fahrzeugmotoren)	381
Garne, Gewebe und verw. Artikel	89
Bekleidung, Schuhe, Reiseartikel	127
Leder, zugerichtete Pelzfelle, Lederwaren a. n. g.	83
Sonstige Fertigwaren a. n. g.	115
Gebrauchte Verpackungen	1 574
222 Großbritannien: Westküste u. Nordirland	**146 214**
Frische Früchte	54
Getrocknetes und gefrorenes Obst, Obstkonserven und andere Obsterzeugnisse	58
Getrocknetes Gemüse, Gemüsekonserven und andere Gemüseerzeugnisse	69
Fleisch, getrocknet, gesalzen, geräuchert, Fleischkonserven und andere Fleischwaren	21
Fische, Schal- und Weichtiere, frisch, gefroren, getrocknet, gesalzen und geräuchert	1 047
Butter, Käse u. a. Milcherzeugnisse	87
Margarine und andere Speisefette	47
Alkoholfreie Getränke	42
Alkoholische Getränke	160
Tee und Gewürze	54
Kakao und Kakaoerzeugnisse	168
Rohtabak und Tabakabfälle	80
Tabakwaren	62
Ölkuchen und andere Rückstände der Pflanzenölgewinnung	101
Sonstige Futtermittel a. n. g. (einschließl. Nahrungsmittelabfälle)	30
Ölsaaten und -früchte	26
Rohholz	90
Wolle und sonstige Tierhaare	324
Baumwolle	191
Sonst. pflanzl. Textilfasern, Seide	62
Künstliche u. synthetische Textilfasern	254
Lumpen und Textilabfälle	40
Rohe Häute u. Felle, Lederabfälle	167
Natürlicher und synthetischer Kautschuk, roh und regeneriert	4 437
Übrige pflanzliche und tierische Rohstoffe (nicht zur Ernährung)	264
Marmor, Granit und andere Naturwerksteine, Schiefer	46
Findlinge, Kiesel, Schotter und andere zerkleinerte Steine	46 077
Sonstige Rohmineralien a. n. g.	132
Kupfererze und -konzentrate	490
Sonstige NE-Metallerze und -konzentrate	287
NE-Metallabfälle, -aschen und -schrott	506
Gasöl, Dieselöl und leichtes Heizöl	14 668
Schweres Heizöl	15 230
Schmieröle und -fette	23 143
Bitumen und bituminöse Gemische	67
Sonstige Erdölderivate a. n. g.	44
Chemische Grundstoffe	3 737
Kunststoffe	121
Farbstoffe, Farben und Gerbstoffe	24
Pharmazeut. Erzeugnisse, äther. Öle, Reinigungs- und Körperpflegemittel	101
Sonstige chemische Erzeugnisse	1 444
Glas	55
Baustoffe und sonstige Waren aus Naturstein, Bims, Gips, Zement und ähnlichen Stoffen	26
Grobkeramische und feuerfeste Baustoffe	137
Glaswaren, feinkeramische und ähnliche mineralische Halb- und Fertigwaren	43
Rohstahl	25
Gewalztes Eisen- u. Stahlhalbzeug	25
Sonstiges Eisen- u. Stahlhalbzeug	48
Eisen- und Stahldraht	211
Warm gewalzter Stab- und Formstahl	307
Gewalzte Stahlbleche in Platten und Rollen, Breitflachstahl	223
Sonstige Stahlbleche	8 513
Warm gewalzter Bandstahl (auch kalt gewalzter Bandstahl zur Weißblechherstellung), Weißblech, Weißband	295
Sonstiger Bandstahl	76
Rohre, Rohrverschluß- und -verbindungsstücke aus Stahl	51
Aluminium und Aluminiumlegierungen	53
Kupfer und Kupferlegierungen	1 796
Blei und Bleilegierungen	15 131
Sonstige NE-Metalle und ihre Legierungen	1 127
NE-Metallhalbzeug	88
EBM-Waren	382
Fertigbauteile und Baukonstruktionen aus Metall	234
Maschinen a. n. g. (einschließlich Fahrzeugmotoren)	1 953
Elektrotechnische Erzeugnisse	122
Fahrzeuge	48
Papier und Pappe	205
Garne, Gewebe und verw. Artikel	147
Leder, zugerichtete Pelzfelle, Lederwaren a. n. g.	36
Kautschukwaren	120
Sonstige Fertigwaren a. n. g.	182
Gebrauchte Verpackungen	315
223 Großbritannien a. d. Nordsee und am Kanal	**445 420**
Gerste	69 651
Roggen	1 036
Hafer	5 300
Zitrusfrüchte	225
Sonstige frische Früchte	211
Frisches und gefrorenes Gemüse	368
Malz	382
Sonstige Getreideerzeugnisse (einschließlich Backwaren)	130
Getrocknetes und gefrorenes Obst, Obstkonserven und andere Obsterzeugnisse	2 556
Getrocknete Hülsenfrüchte	1 297
Getrocknetes Gemüse, Gemüsekonserven und andere Gemüseerzeugnisse	47
Raffinierter Zucker	164
Lebende Tiere (ausgenomm. Fische)	1 718
Fleisch, frisch und gefroren	734
Fleisch, getrocknet, gesalzen, geräuchert, Fleischkonserven und andere Fleischwaren	411
Fische, Schal- und Weichtiere, frisch, gefroren, getrocknet, gesalzen und geräuchert	3 652
Konserven u. and. Erzeugnisse aus Fischen, Schal- und Weichtieren (ausgenommen Futtermittel)	34
Eier	107
Butter, Käse u. a. Milcherzeugnisse	849
Margarine und andere Speisefette	52
Alkoholfreie Getränke	71
Bier	94
Sonstige alkoholische Getränke	4 389
Kaffee	161
Tee und Gewürze	1 370
Kakao und Kakaoerzeugnisse	787
Süß-, Zucker- u. verwandte Waren, Honig	2 620
Rohtabak und Tabakabfälle	31
Tabakwaren	252
Sonst. Nahrungs- u. Genußmittel	2 610
Ölkuchen und andere Rückstände der Pflanzenölgewinnung	11 462
Sonstige Futtermittel a. n. g. (einschließl. Nahrungsmittelabfälle)	1 351
Ölsaaten und -früchte	775
Pflanzliche und tierische Öle und Fette (ausgenomm. Speisefette)	552
Rohholz	768
Holzschwellen und sonstiges bearbeitetes Holz (ausgenommen Grubenholz)	153
Brennholz, Holzkohle, Kork, Holz- und Korkabfälle	62
Wolle und sonstige Tierhaare	1 939
Baumwolle	59
Sonst. pflanzl. Textilfasern, Seide	406
Künstl. u. synthetische Textilfasern	1 226
Lumpen und Textilabfälle	239
Rohe Häute u. Felle, Lederabfälle	1 341

Güterverkehr über See — Empfang

Tabelle 11 — Güterverkehr über See nach Verkehrsbezirken und Güterarten

Verkehrsbezirke und Güterarten	Empfang 1967 Mengen in t
Natürlicher und synthetischer Kautschuk, roh und regeneriert	2 968
Übrige pflanzliche und tierische Rohstoffe (nicht zur Ernährung)	1 461
Lehm, Ton und tonhaltige Erden	5 006
Schlacken und Aschen (nicht zur Verhüttung)	6 483
Findlinge, Kiesel, Schotter und andere zerkleinerte Steine	34 218
Sonstige Rohmineralien a. n. g.	1 253
Stein- und Salinensalz	29
Eisen- und Stahlschrott zur Verhüttung	512
Kupfererze und -konzentrate	328
Manganerze und -konzentrate	228
Sonstige NE-Metallerze und -konzentrate	694
NE-Metallabfälle, -aschen und -schrott	1 330
Steinkohle	36 121
Steinkohlenkoks	1 069
Motorenbenzin u. ähnl. Leichtöle	78 363
Gasöl, Dieselöl und leichtes Heizöl	51 443
Sonstige Kraft- und Leuchtstoffe	2 314
Schmieröle und -fette	6 614
Bitumen und bituminöse Gemische	441
Sonstige Erdölderivate a. n. g.	166
Teer, Pech, Teeröl und ähnliche Destillationserzeugnisse	398
Chemische Grundstoffe	6 979
Kunststoffe	2 813
Farbstoffe, Farben und Gerbstoffe	973
Pharmazeut. Erzeugnisse, äther. Öle, Reinigungs- und Körperpflegemittel	1 090
Sonstige chemische Erzeugnisse	6 393
Phosphatschlacken u. Thomasmehl	4 701
Glas	266
Baustoffe und sonstige Waren aus Naturstein, Bims, Gips, Zement und ähnlichen Stoffen	438
Grobkeramische und feuerfeste Baustoffe	636
Glaswaren, feinkeramische und ähnliche mineralische Halb- und Fertigwaren	1 509
Ferrolegierungen (ohne kohlenstoffreiches Ferromangan)	119
Rohstahl	580
Eisen- und Stahlhalbzeug	708
Walzdraht	374
Sonstiger Eisen- und Stahldraht	831
Warm gewalzter Stab- und Formstahl	2 673
Gewalzte Stahlbleche in Platten und Rollen, Breitflachstahl	371
Sonstige Stahlbleche	1 641
Warm gewalzter Bandstahl (auch kalt gewalzter Bandstahl zur Weißblechherstellung), Weißblech, Weißband	866
Sonstiger Bandstahl	284
Rohre, Rohrverschluß- und -verbindungsstücke aus Stahl	1 477
Rohe Gießereierzeugnisse und Schmiedestücke aus Eisen und Stahl a. n. g.	96
Aluminium u. Aluminiumlegier.	503
Kupfer und Kupferlegierungen	13 699
Blei und Bleilegierungen	217
Zink und Zinklegierungen	362
Sonstige NE-Metalle und ihre Legierungen	728
NE-Metallhalbzeug	1 420
EBM-Waren	1 332
Fertigbauteile und Baukonstruktionen aus Metall	876
Landwirtschaftliche Maschinen u. Ackerschlepper	2 009
Sonstige Maschinen a. n. g. (einschließlich Fahrzeugmotoren)	9 292
Elektrotechnische Erzeugnisse	2 749
Fahrzeuge	5 966
Möbel und Einrichtungsgegenstände aller Art	116
Holz- und Korkwaren	265
Papier und Pappe	1 570
Papier- und Pappewaren	341
Druckereierzeugnisse	333
Garne, Gewebe und verw. Artikel	3 019
Bekleidung, Schuhe, Reiseartikel	301
Leder, zugerichtete Pelzfelle, Lederwaren a. n. g.	150
Kautschukwaren	1 802
Sonstige Fertigwaren a. n. g.	1 354
Gebrauchte Verpackungen	3 427
Umzugsgut	148
Sammel- u. Stückgut; Transportgüter, die nach ihrer Art nicht einzugruppieren sind	4 442
231 Niederlande: Nieuwe Waterweg	**844 073**
Weizen, Mengkorn	7 551
Reis	745
Mais	700
Roggen	585
Hafer	250
Sonstiges Getreide	989
Zitrusfrüchte	176
Sonstige frische Früchte	455
Frisches und gefrorenes Gemüse	310
Getreideerzeugnisse (einschließlich Backwaren)	45
Getrocknetes und gefrorenes Obst, Obstkonserven und andere Obsterzeugnisse	1 563
Getrocknete Hülsenfrüchte	1 403
Getrocknetes Gemüse, Gemüsekonserven und andere Gemüseerzeugnisse	717
Raffinierter Zucker	1 002
Fleisch, frisch und gefroren	44
Fleisch, getrocknet, gesalzen, geräuchert, Fleischkonserven und andere Fleischwaren	136
Konserven u. and. Erzeugnisse aus Fischen, Schal- und Weichtieren (ausgenommen Futtermittel)	100
Margarine und andere Speisefette	29
Most und Wein aus Weintrauben	92
Sonstige alkoholische Getränke	67
Kaffee	11 265
Tee und Gewürze	927
Kakao und Kakaoerzeugnisse	410
Süß-, Zucker- u. verwandte Waren, Honig	603
Rohtabak und Tabakabfälle	59
Tabakwaren	53
Sonst. Nahrungs- u. Genußmittel	21
Ölkuchen und andere Rückstände der Pflanzenölgewinnung	1 654
Sonstige Futtermittel a. n. g. (einschließl. Nahrungsmittelabfälle)	154
Ölsaaten und -früchte	2 676
Pflanzliche und tierische Öle und Fette (ausgenomm. Speisefette)	15 085
Rohholz	615
Holzschwellen und sonstiges bearbeitetes Holz (ausgenommen Grubenholz)	320
Brennholz, Holzkohle, Kork, Holz- und Korkabfälle	43
Holzschliff und Zellstoff	406
Wolle und sonstige Tierhaare	81
Baumwolle	349
Sonst. pflanzl. Textilfasern, Seide	339
Künstliche u. synthetische Textilfasern	23
Lumpen und Textilabfälle	47
Rohe Häute u. Felle, Lederabfälle	1 155
Natürlicher und synthetischer Kautschuk, roh und regeneriert	612
Übrige pflanzliche und tierische Rohstoffe (nicht zur Ernährung)	2 810
Lehm, Ton und tonhaltige Erden	100
Schwefel	1 424
Sonstige Rohmineralien a. n. g.	779
Eisen- und Stahlschrott zur Verhüttung	27
NE-Metallerze und -konzentrate	350
NE-Metallabfälle, -aschen und -schrott	162
Steinkohle	1 604
Steinkohlenkoks	280
Rohes Erdöl	234 164
Motorenbenzin u. ähnl. Leichtöle	103 801
Gasöl, Dieselöl und leichtes Heizöl	326 276
Sonstige Kraft- und Leuchtstoffe	13 716
Schweres Heizöl	51 602
Schmieröle und -fette	21 683
Sonstige Erdölderivate a. n. g.	5 334
Benzol	3 106
Teer, Pech, Teeröl und ähnliche Destillationserzeugnisse	1 110
Chemische Grundstoffe	5 804
Kunststoffe	174
Pharmazeut. Erzeugnisse, äther. Öle, Reinigungs- und Körperpflegemittel	265
Sonstige chemische Erzeugnisse	2 103
Kalirohsalze	3 144
Stickstoffdüngemittel	461
Warm gewalzter Stab- und Formstahl	3 429
Warm gewalzter Bandstahl (auch kalt gewalzter Bandstahl zur Weißblechherstellung), Weißblech, Weißband	1 289
Kupfer und Kupferlegierungen	2 072
Blei und Bleilegierungen	75
Sonstige NE-Metalle und ihre Legierungen	106
NE-Metallhalbzeug	206
EBM-Waren	440
Fertigbauteile und Baukonstruktionen aus Metall	95
Maschinen a. n. g. (einschließlich Fahrzeugmotoren)	412
Elektrotechnische Erzeugnisse	66
Möbel und Einrichtungsgegenstände aller Art	26
Papier und Pappe	483
Garne, Gewebe und verw. Artikel	402
Bekleidung, Schuhe, Reiseartikel	140
Leder, zugerichtete Pelzfelle, Lederwaren a. n. g.	70
Kautschukwaren	58
Sonstige Fertigwaren a. n. g.	115
Gebrauchte Verpackungen	226
Umzugsgut	47
232 Niederlande: Noordzee-Kanaal	**27 159**
Weizen, Mengkorn	3 149
Sonstiges Getreide	610
Zitrusfrüchte	54
Sonstige frische Früchte	551
Frisches und gefrorenes Gemüse	42

Güterverkehr über See nach Verkehrsbezirken und Güterarten — Tabelle 11

Verkehrsbezirke und Güterarten	Empfang 1967 Mengen in t
Getrocknetes und gefrorenes Obst, Obstkonserven und andere Obsterzeugnisse	274
Getrocknete Hülsenfrüchte	27
Konserven u. and. Erzeugnisse aus Fischen, Schal- und Weichtieren (ausgenommen Futtermittel)	41
Alkoholische Getränke	155
Kaffee	3 904
Tee und Gewürze	542
Kakao und Kakaoerzeugnisse	1 447
Rohtabak und Tabakabfälle	29
Tabakwaren	26
Ölkuchen und andere Rückstände der Pflanzenölgewinnung	2 551
Ölsaaten und -früchte	543
Pflanzliche und tierische Öle und Fette (ausgenomm. Speisefette)	136
Rohholz	955
Holzschwellen und sonstiges bearbeitetes Holz (ausgenommen Grubenholz)	55
Wolle und sonstige Tierhaare	46
Pflanzliche Textilfasern, Seide	52
Rohe Häute u. Felle, Lederabfälle	28
Natürlicher und synthetischer Kautschuk, roh und regeneriert	30
Übrige pflanzliche und tierische Rohstoffe (nicht zur Ernährung)	310
Lehm, Ton und tonhaltige Erden	27
Bauxit, Aluminiumerze und -konzentrate	30
Sonstige NE-Metallerze und -konzentrate	150
NE-Metallabfälle, -aschen und -schrott	271
Steinkohle	1 070
Motorenbenzin u. ähnl. Leichtöle	5 043
Schmieröle und -fette	67
Chemische Grundstoffe	140
Pharmazeut. Erzeugnisse, äther. Öle, Reinigungs- und Körperpflegemittel	24
Sonstige chemische Erzeugnisse	47
Gewalzte Stahlbleche in Platten und Rollen, Breitflachstahl	1 281
Sonstige Stahlbleche	2 962
Kupfer und Kupferlegierungen	206
EBM-Waren	29
Garne, Gewebe und verw. Artikel	42
233 Übrige Niederlande	**52 004**
Weizen, Mengkorn	3 750
Mais	17 366
Hafer	400
Kaffee	121
Ölkuchen und andere Rückstände der Pflanzenölgewinnung	686
Sonstige Futtermittel a. n. g. (einschließl. Nahrungsmittelabfälle)	371
Natürlicher Sand und Kies	195
NE-Metallabfälle, -aschen und -schrott	660
Schweres Heizöl	19 814
Schmieröle und -fette	154
Benzol	735
Natürlicher Natronsalpeter	401
Stickstoffdüngemittel	1 039
Mischdünger u. sonstige chemisch aufbereitete Düngemittel	248
Baustoffe und sonstige Waren aus Naturstein, Bims, Gips, Zement und ähnlichen Stoffen	672
Walzdraht	503
Sonstiger Eisen- und Stahldraht	2 382
Warm gewalzter Stab- und Formstahl	1 868
Gewalzte Stahlbleche in Platten und Rollen, Breitflachstahl	230
Kupfer und Kupferlegierungen	300
Maschinen a. n. g. (einschließlich Fahrzeugmotoren)	109
236 Antwerpen	**90 853**
Mais	2 580
Frische Früchte	783
Frisches und gefrorenes Gemüse	60
Malz	300
Getrocknetes und gefrorenes Obst, Obstkonserven und andere Obsterzeugnisse	167
Getrocknete Hülsenfrüchte	366
Getrocknetes Gemüse, Gemüsekonserven und andere Gemüseerzeugnisse	57
Fleisch, frisch und gefroren	39
Alkoholische Getränke	28
Kaffee	2 598
Tee und Gewürze	190
Kakao und Kakaoerzeugnisse	27
Rohtabak und Tabakabfälle	31
Ölkuchen und andere Rückstände der Pflanzenölgewinnung	200
Sonstige Futtermittel a. n. g. (einschließl. Nahrungsmittelabfälle)	189
Ölsaaten und -früchte	1 699
Pflanzliche und tierische Öle und Fette (ausgenomm. Speisefette)	22
Rohholz	95
Holzschwellen und sonstiges bearbeitetes Holz (ausgenommen Grubenholz)	51
Wolle und sonstige Tierhaare	134
Baumwolle	442
Sonst. pflanzl. Textilfasern, Seide	151
Rohe Häute u. Felle, Lederabfälle	159
Natürlicher und synthetischer Kautschuk, roh und regeneriert	413
Übrige pflanzliche und tierische Rohstoffe (nicht zur Ernährung)	589
Rohmineralien a. n. g.	136
NE-Metallerze und -konzentrate	1 399
NE-Metallabfälle, -aschen und -schrott	105
Motorenbenzin u. ähnl. Leichtöle	47 971
Gasöl, Dieselöl und leichtes Heizöl	20 770
Sonstige Kraft- und Leuchtstoffe	1 397
Schmieröle und -fette	321
Sonstige Erdölderivate a. n. g.	48
Benzol	500
Chemische Grundstoffe	558
Kunststoffe	140
Pharmazeut. Erzeugnisse, äther. Öle, Reinigungs- und Körperpflegemittel	42
Sonstige chemische Erzeugnisse	318
Glaswaren, feinkeramische und ähnliche mineralische Halb- und Fertigwaren	69
Eisen- und Stahlhalbzeug	22
Eisen- und Stahldraht	63
Warm gewalzter Stab- und Formstahl	343
Gewalzte Stahlbleche in Platten und Rollen, Breitflachstahl	199
Kupfer und Kupferlegierungen	3 773
NE-Metallhalbzeug	322
EBM-Waren	30
Maschinen a. n. g. (einschließlich Fahrzeugmotoren)	117
Fahrzeuge	21
Garne, Gewebe und verw. Artikel	142
Bekleidung, Schuhe, Reiseartikel	83
Leder, zugerichtete Pelzfelle, Lederwaren a. n. g.	67
Sonstige Fertigwaren a. n. g.	40
Gebrauchte Verpackungen	201
Sammel- u. Stückgut; Transportgüter, die nach ihrer Art nicht einzugruppieren sind	23
237 Übriges Belgien	**64 137**
Malz	2 099
Raffinierter Zucker	2 211
Kupfererze und -konzentrate	2 538
Teer, Pech, Teeröl und ähnliche Destillationserzeugnisse	400
Chemische Grundstoffe	9 470
Phosphatdüngemittel	3 378
Eisen- und Stahlhalbzeug	74
Walzdraht	4 708
Sonstiger Eisen- und Stahldraht	583
Warm gewalzter Stab- und Formstahl	24 694
Kalt gewalzter und geschmiedeter Stab- und Formstahl	700
Gewalzte Stahlbleche in Platten und Rollen, Breitflachstahl	5 734
Sonstige Stahlbleche	5 673
Warm gewalzter Bandstahl (auch kalt gewalzter Bandstahl zur Weißblechherstellung), Weißblech, Weißband	1 588
Rohre, Rohrverschluß- und -verbindungsstücke aus Stahl	27
Kupfer und Kupferlegierungen	254
241-244 Frankreich am Kanal	**66 451**
Weizen, Mengkorn	3 128
Gerste	12 708
Mais	14 808
Frische Früchte	146
Getrocknetes und gefrorenes Obst, Obstkonserven und andere Obsterzeugnisse	33
Getrocknetes Gemüse, Gemüsekonserven und andere Gemüseerzeugnisse	28
Raffinierter Zucker	1 541
Most und Wein aus Weintrauben	30
Sonstige alkoholische Getränke	206
Kaffee	41
Tee und Gewürze	211
Kakao und Kakaoerzeugnisse	51
Pflanzliche und tierische Öle und Fette (ausgenomm. Speisefette)	514
Rohholz	313
Pflanzliche Textilfasern, Seide	52
Natürlicher und synthetischer Kautschuk, roh und regeneriert	823
Übrige pflanzliche und tierische Rohstoffe (nicht zur Ernährung)	234
Findlinge, Kiesel, Schotter und andere zerkleinerte Steine	415
Sonstige Rohmineralien a. n. g.	32
Schwefelkiesabbrände	14 293
NE-Metallabfälle, -aschen und -schrott	160
Motorenbenzin u. ähnl. Leichtöle	988
Gasöl, Dieselöl und leichtes Heizöl	6 641
Schweres Heizöl	5 089
Schmieröle und -fette	1 034
Sonstige Erdölderivate a. n. g.	1 633
Chemische Grundstoffe	49
Kunststoffe	160
Farbstoffe, Farben und Gerbstoffe	159
Sonstige chemische Erzeugnisse	251

Tabelle 11 Güterverkehr über See nach Verkehrsbezirken und Güterarten

Verkehrsbezirke und Güterarten	Empfang 1967 Mengen in t
Gewalzte Stahlbleche in Platten und Rollen, Breitflachstahl	187
Sonstige Stahlbleche	395
Fertigwaren a. n. g.	32
251+252 Frankreich am Atlantik	**104 792**
Weizen, Mengkorn	1 480
Mais	36 587
Sonstiges Getreide	10 113
Frische Früchte	190
Getrocknetes und gefrorenes Obst, Obstkonserven und andere Obsterzeugnisse	103
Getrocknetes Gemüse, Gemüsekonserven und andere Gemüseerzeugnisse	42
Most und Wein aus Weintrauben	2 248
Sonstige alkoholische Getränke	502
Süß-, Zucker- u. verwandte Waren, Honig	355
Holzschwellen und sonstiges bearbeitetes Holz (ausgenommen Grubenholz)	25
Schwefel	19 710
Sonstige Rohmineralien a. n. g.	575
Schwefelkiesabbrände	28 971
Teer, Pech, Teeröl und ähnliche Destillationserzeugnisse	1 302
Chemische Grundstoffe	1 365
Farbstoffe, Farben und Gerbstoffe	121
Sonstige chemische Erzeugnisse	585
Maschinen a. n. g. (einschließlich Fahrzeugmotoren)	128
Papier und Pappe	289
Bekleidung, Schuhe, Reiseartikel	39
255 Nordspanien am Atlantik	**64 282**
Zitrusfrüchte	241
Sonstige frische Früchte	80
Frisches und gefrorenes Gemüse	938
Getrocknetes Gemüse, Gemüsekonserven und andere Gemüseerzeugnisse	756
Fische, Schal- und Weichtiere, frisch, gefroren, getrocknet, gesalzen und geräuchert	28
Konserven u. and. Erzeugnisse aus Fischen, Schal- und Weichtieren (ausgenommen Futtermittel)	2 203
Most und Wein aus Weintrauben	1 001
Sonstige alkoholische Getränke	50
Tee und Gewürze	478
Sonst. Nahrungs- u. Genußmittel	109
Pflanzliche und tierische Öle und Fette (ausgenomm. Speisefette)	132
Holzschliff und Zellstoff	50
Rohe Häute u. Felle, Lederabfälle	59
Natürlicher und synthetischer Kautschuk, roh und regeneriert	600
Übrige pflanzliche und tierische Rohstoffe (nicht zur Ernährung)	532
Lehm, Ton und tonhaltige Erden	8 651
Rohmineralien a. n. g.	25
Schwefelkiesabbrände	40 121
NE-Metallerze und -konzentrate	62
NE-Metallabfälle, -aschen und -schrott	24
Teer, Pech, Teeröl und ähnliche Destillationserzeugnisse	25
Chemische Grundstoffe	284
Chemische Erzeugnisse	98
Glaswaren, feinkeramische und ähnliche mineralische Halb- und Fertigwaren	37
Roheisen, Spiegeleisen und kohlenstoffreiches Ferromangan	43
Eisen- und Stahlhalbzeug	26
Warm gewalzter Stab- und Formstahl	36
Stahlbleche	121
Rohre, Rohrverschluß- und -verbindungsstücke aus Stahl	65
Rohe Gießereierzeugn. u. Schmiedestücke a. Eisen u. Stahl a. n. g.	152
Kupfer und Kupferlegierungen	862
Sonstige NE-Metalle und ihre Legierungen	51
EBM-Waren	1 597
Fertigbauteile und Baukonstruktionen aus Metall	435
Maschinen a. n. g. (einschließlich Fahrzeugmotoren)	2 319
Elektrotechnische Erzeugnisse	977
Fahrzeuge	37
Holz- und Korkwaren	143
Papier und Pappe	34
Druckereierzeugnisse	34
Garne, Gewebe und verw. Artikel	28
Kautschukwaren	112
Sonstige Fertigwaren a. n. g.	275
Gebrauchte Verpackungen	111
Sammel- u. Stückgut; Transportgüter, die nach ihrer Art nicht einzugruppieren sind	79
256 Portugal	**59 754**
Mais	540
Frische Früchte	575
Frisches und gefrorenes Gemüse	276
Getrocknetes und gefrorenes Obst, Obstkonserven und andere Obsterzeugnisse	968
Getrocknete Hülsenfrüchte	39
Getrocknetes Gemüse, Gemüsekonserven und andere Gemüseerzeugnisse	2 997
Konserven u. and. Erzeugnisse aus Fischen, Schal- und Weichtieren (ausgenommen Futtermittel)	12 814
Most und Wein aus Weintrauben	7 037
Bier	28
Ölkuchen und andere Rückstände der Pflanzenölgewinnung	1 607
Sonstige Futtermittel a. n. g. (einschließl. Nahrungsmittelabfälle)	4 226
Pflanzliche und tierische Öle und Fette (ausgenomm. Speisefette)	319
Rohholz	204
Holzschwellen und sonstiges bearbeitetes Holz (ausgenommen Grubenholz)	22
Brennholz, Holzkohle, Kork, Holz- und Korkabfälle	2 913
Holzschliff und Zellstoff	151
Rohe Häute u. Felle, Lederabfälle	35
Übrige pflanzliche und tierische Rohstoffe (nicht zur Ernährung)	6 833
Marmor, Granit und andere Naturwerksteine, Schiefer	1 240
Sonstige Rohmineralien a. n. g.	70
Chemische Grundstoffe	37
Kunststoffe	201
Sprengstoffe, Jagd- und Sportmunition u. ä.	545
Pharmazeut. Erzeugnisse, äther. Öle, Reinigungs- und Körperpflegemittel	74
Sonstige chemische Erzeugnisse	919
Baustoffe und sonstige Waren aus Naturstein, Bims, Gips, Zement und ähnlichen Stoffen	5 413
Grobkeramische und feuerfeste Baustoffe	57
Glaswaren, feinkeramische und ähnliche mineralische Halb- und Fertigwaren	26
Warm gewalzter Stab- und Formstahl	49
Rohre, Rohrverschluß- und -verbindungsstücke aus Stahl	140
Rohe Gießereierzeugn. u. Schmiedestücke a. Eisen u. Stahl a. n. g.	105
Kupfer und Kupferlegierungen	150
EBM-Waren	218
Fertigbauteile und Baukonstruktionen aus Metall	74
Maschinen a. n. g. (einschließlich Fahrzeugmotoren)	291
Elektrotechnische Erzeugnisse	183
Fahrzeuge	107
Holz- und Korkwaren	2 398
Papier und Pappe	296
Garne, Gewebe und verw. Artikel	3 031
Bekleidung, Schuhe, Reiseartikel	586
Kautschukwaren	74
Sonstige Fertigwaren a. n. g.	195
Gebrauchte Verpackungen	451
Sammel- u. Stückgut; Transportgüter, die nach ihrer Art nicht einzugruppieren sind	1 037
257 Spanien am Golf von Cadiz	**10 114**
Reis	272
Zitrusfrüchte	79
Sonstige frische Früchte	63
Frisches und gefrorenes Gemüse	141
Getrocknetes und gefrorenes Obst, Obstkonserven und andere Obsterzeugnisse	264
Getrocknetes Gemüse, Gemüsekonserven und andere Gemüseerzeugnisse	2 169
Konserven u. and. Erzeugnisse aus Fischen, Schal- und Weichtieren (ausgenommen Futtermittel)	100
Most und Wein aus Weintrauben	585
Sonstige alkoholische Getränke	189
Ölsaaten und -früchte	25
Pflanzliche und tierische Öle und Fette (ausgenomm. Speisefette)	366
Brennholz, Holzkohle, Kork, Holz- und Korkabfälle	1 107
Baumwolle	889
Übrige pflanzliche und tierische Rohstoffe (nicht zur Ernährung)	105
Marmor, Granit und andere Naturwerksteine, Schiefer	192
Teer, Pech, Teeröl und ähnliche Destillationserzeugnisse	25
Chemische Grundstoffe	189
Pharmazeut. Erzeugnisse, äther. Öle, Reinigungs- und Körperpflegemittel	33
Baustoffe und sonstige Waren aus Naturstein, Bims, Gips, Zement und ähnlichen Stoffen	242
Kupfer und Kupferlegierungen	1 980
NE-Metallhalbzeug	55
Landwirtschaftliche Maschinen u. Ackerschlepper	21
Sonstige Maschinen a. n. g. (einschließlich Fahrzeugmotoren)	31
Elektrotechnische Erzeugnisse	55
Holz- und Korkwaren	795
Sonstige Fertigwaren a. n. g.	26

Güterverkehr über See nach Verkehrsbezirken und Güterarten — Tabelle 11

Verkehrsbezirke und Güterarten	Empfang 1967 Mengen in t
260 Gibraltar	**110**
NE-Metallabfälle, -aschen und -schrott	106
261 Malta	**138**
NE-Metallabfälle, -aschen und -schrott	69
Garne, Gewebe und verw. Artikel	51
262 Spanien am Mittelmeer	**155 352**
Reis	2 500
Zitrusfrüchte	47 973
Sonstige frische Früchte	4 045
Frisches und gefrorenes Gemüse	4 114
Getrocknetes und gefrorenes Obst, Obstkonserven und andere Obsterzeugnisse	18 465
Getrocknete Hülsenfrüchte	44
Getrocknetes Gemüse, Gemüsekonserven und andere Gemüseerzeugnisse	959
Most und Wein aus Weintrauben	2 833
Tee und Gewürze	425
Sonst. Nahrungs- u. Genußmittel	22
Stroh und Heu	239
Pflanzliche und tierische Öle und Fette (ausgenomm. Speisefette)	577
Rohholz	134
Brennholz, Holzkohle, Kork, Holz- und Korkabfälle	149
Holzschliff und Zellstoff	25
Baumwolle	32
Künstliche u. synthetische Textilfasern	120
Rohe Häute u. Felle, Lederabfälle	126
Natürlicher und synthetischer Kautschuk, roh und regeneriert	52
Übrige pflanzliche und tierische Rohstoffe (nicht zur Ernährung)	717
Marmor, Granit und andere Natursteine, Schiefer	63
Sonstige Rohmineralien a. n. g.	201
Eisenerze und -konzentrate (ausgenommen Schwefelkies)	215
Schwefelkiesabbrände	24 636
Motorenbenzin u. ähnl. Leichtöle	5 492
Gasöl, Dieselöl und leichtes Heizöl	37 955
Chemische Grundstoffe	1 546
Kunststoffe	101
Farbstoffe, Farben und Gerbstoffe	24
Pharmazeut. Erzeugnisse, ätherische Öle, Reinigungs- und Körperpflegemittel	98
Sonstige chemische Erzeugnisse	57
Grobkeramische und feuerfeste Baustoffe	40
Glaswaren, feinkeramische und ähnliche mineralische Halb- und Fertigwaren	24
NE-Metallhalbzeug	27
EBM-Waren	33
Maschinen a. n. g. (einschließlich Fahrzeugmotoren)	191
Möbel und Einrichtungsgegenstände aller Art	23
Holz- und Korkwaren	445
Papier und Pappe	203
Garne, Gewebe und verw. Artikel	128
Bekleidung, Schuhe, Reiseartikel	22
Sonstige Fertigwaren a. n. g.	119
263 Frankreich am Mittelmeer	**31 066**
Frische Früchte	45
Most und Wein aus Weintrauben	49
Kaffee	284
Tee und Gewürze	52
Pflanzliche und tierische Öle und Fette (ausgenomm. Speisefette)	22
Rohe Häute u. Felle, Lederabfälle	71
Übrige pflanzliche und tierische Rohstoffe (nicht zur Ernährung)	91
Schwefelkiesabbrände	6 300
Motorenbenzin u. ähnl. Leichtöle	5 946
Schweres Heizöl	16 529
Schmieröle und -fette	45
Chemische Grundstoffe	669
Kunststoffe	51
Zement	706
264 Norditalien am Ligurischen Meer	**125 686**
Eier	32
Most und Wein aus Weintrauben	33
Wolle und sonstige Tierhaare	27
Rohe Häute u. Felle, Lederabfälle	68
Übrige pflanzliche und tierische Rohstoffe (nicht zur Ernährung)	24
Rohmineralien a. n. g.	510
Motorenbenzin u. ähnl. Leichtöle	37 067
Gasöl, Dieselöl und leichtes Heizöl	85 726
Warm gewalzter Stab- und Formstahl	1 998
Maschinen a. n. g. (einschließlich Fahrzeugmotoren)	33
Fertigwaren a. n. g.	31
265 Norditalien an der Adria	**11 705**
Getrocknetes und gefrorenes Obst, Obstkonserven und andere Obsterzeugnisse	76
Melasse	3 400
Konserven u. and. Erzeugnisse aus Fischen, Schal- und Weichtieren (ausgenommen Futtermittel)	24
Kaffee	537
Ölsaaten und -früchte	829
Pflanzliche und tierische Rohstoffe (nicht zur Ernährung)	24
Motorenbenzin u. ähnl. Leichtöle	6 053
Roheisen, Spiegeleisen und kohlenstoffreiches Ferromangan	719
266 Mittelitalien	**80 413**
Getrocknetes und gefrorenes Obst, Obstkonserven und andere Obsterzeugnisse	26
Getrocknetes Gemüse, Gemüsekonserven und andere Gemüseerzeugnisse	29
Ölkuchen und andere Rückstände der Pflanzenölgewinnung	1 350
Gasöl, Dieselöl und leichtes Heizöl	77 680
Warm gewalzter Stab- und Formstahl	1 273
267 Sardinien	**111 922**
Melasse	2 986
Motorenbenzin u. ähnl. Leichtöle	8 831
Gasöl, Dieselöl und leichtes Heizöl	72 098
Schweres Heizöl	27 261
Teer, Pech, Teeröl und ähnliche Destillationserzeugnisse	575
Blei und Bleilegierungen	153
268 Sizilien	**250 339**
Frische Früchte	317
Getrocknetes und gefrorenes Obst, Obstkonserven und andere Obsterzeugnisse	3 532
Getrocknetes Gemüse, Gemüsekonserven und andere Gemüseerzeugnisse	119
Süß-, Zucker- u. verwandte Waren, Honig	37
Pflanzliche und tierische Öle und Fette (ausgenomm. Speisefette)	1 015
Pflanzliche und tierische Rohstoffe (nicht zur Ernährung)	70
Bimsstein, -sand und -kies	13 432
Gasöl, Dieselöl und leichtes Heizöl	140 136
Schweres Heizöl	70 555
Schmieröle und -fette	21 052
269 Süditalien	**26 444**
Frische Früchte	40
Getreideerzeugnisse (einschließlich Backwaren)	46
Getrocknetes und gefrorenes Obst, Obstkonserven und andere Obsterzeugnisse	487
Getrocknetes Gemüse, Gemüsekonserven und andere Gemüseerzeugnisse	695
Rohtabak und Tabakabfälle	374
Ölkuchen und andere Rückstände der Pflanzenölgewinnung	1 050
Gasöl, Dieselöl und leichtes Heizöl	18 495
Chemische Grundstoffe	1 574
Glas	315
Warm gewalzter Stab- und Formstahl	2 679
Stahlbleche	586
Fahrzeuge	23
271 Jugoslawien an der Adria	**23 144**
Getrocknetes und gefrorenes Obst, Obstkonserven und andere Obsterzeugnisse	879
Getrocknete Hülsenfrüchte	100
Getrocknetes Gemüse, Gemüsekonserven und andere Gemüseerzeugnisse	29
Fleisch, getrocknet, gesalzen, geräuchert, Fleischkonserven und andere Fleischwaren	25
Konserven u. and. Erzeugnisse aus Fischen, Schal- und Weichtieren (ausgenommen Futtermittel)	746
Most und Wein aus Weintrauben	47
Sonstige alkoholische Getränke	23
Rohe Häute u. Felle, Lederabfälle	34
Natürlicher und synthetischer Kautschuk, roh und regeneriert	50
Übrige pflanzliche und tierische Rohstoffe (nicht zur Ernährung)	234
Bauxit, Aluminiumerze und -konzentrate	2 992
Kupfererze und -konzentrate	662
Gasöl, Dieselöl und leichtes Heizöl	15 091
Chemische Grundstoffe	62
Chemische Erzeugnisse	30
Grobkeramische und feuerfeste Baustoffe	65
NE-Metallhalbzeug	1 636
EBM-Waren	108
Elektrotechnische Erzeugnisse	71
Möbel und Einrichtungsgegenstände aller Art	36
Holz- und Korkwaren	58
Garne, Gewebe und verw. Artikel	27
Kautschukwaren	30

Tabelle 11 Güterverkehr über See nach Verkehrsbezirken und Güterarten

Verkehrsbezirke und Güterarten	Empfang 1967 Mengen in t
273 Griechenland	**69 396**
Weizen, Mengkorn	2 941
Zitrusfrüchte	2 827
Sonstige frische Früchte	2 651
Frisches und gefrorenes Gemüse	1 101
Getrocknetes und gefrorenes Obst, Obstkonserven und andere Obsterzeugnisse	17 464
Getrocknetes Gemüse, Gemüsekonserven und andere Gemüseerzeugnisse	110
Most und Wein aus Weintrauben	1 510
Tee und Gewürze	22
Rohtabak und Tabakabfälle	15 474
Ölkuchen und andere Rückstände der Pflanzenölgewinnung	7 008
Pflanzliche und tierische Öle und Fette (ausgenomm. Speisefette)	29
Wolle und sonstige Tierhaare	92
Baumwolle	158
Rohe Häute u. Felle, Lederabfälle	152
Übrige pflanzliche und tierische Rohstoffe (nicht zur Ernährung)	169
Lehm, Ton und tonhaltige Erden	51
Marmor, Granit und andere Naturwerksteine, Schiefer	81
Sonstige Rohmineralien a. n. g.	11 053
Schwefelkiesabbrände	1 100
Manganerze und -konzentrate	3 886
NE-Metallabfälle, -aschen und -schrott	118
Pharmazeut. Erzeugnisse, äther. Öle, Reinigungs- und Körperpflegemittel	28
Sonstige chemische Erzeugnisse	267
Grobkeramische und feuerfeste Baustoffe	227
Glaswaren, feinkeramische und ähnliche mineralische Halb- und Fertigwaren	459
NE-Metallhalbzeug	35
Maschinen a. n. g. (einschließlich Fahrzeugmotoren)	39
Papier und Pappe	96
Gebrauchte Verpackungen	101
275 Türkei	**92 747**
Zitrusfrüchte	7 016
Sonstige frische Früchte	25 812
Frisches und gefrorenes Gemüse	3 774
Getrocknetes und gefrorenes Obst, Obstkonserven und andere Obsterzeugnisse	8 832
Getrocknetes Gemüse, Gemüsekonserven und andere Gemüseerzeugnisse	124
Melasse	7 824
Fische, Schal- und Weichtiere, frisch, gefroren, getrocknet, gesalzen und geräuchert	58
Tee und Gewürze	228
Rohtabak und Tabakabfälle	3 776
Ölkuchen und andere Rückstände der Pflanzenölgewinnung	23 441
Sonstige Futtermittel a. n. g. (einschließl. Nahrungsmittelabfälle)	2 950
Ölsaaten und -früchte	240
Pflanzliche und tierische Öle und Fette (ausgenomm. Speisefette)	31
Rohholz	211
Holzschwellen und sonstiges bearbeitetes Holz (ausgenommen Grubenholz)	35
Brennholz, Holzkohle, Kork, Holz- und Korkabfälle	170
Wolle und sonstige Tierhaare	33
Baumwolle	4 211
Rohe Häute u. Felle, Lederabfälle	29
Übrige pflanzliche und tierische Rohstoffe (nicht zur Ernährung)	772
Rohmineralien a. n. g.	546
NE-Metallerze und -konzentrate	806
Farbstoffe, Farben und Gerbstoffe	34
Sonstige chemische Erzeugnisse	25
Kupfer und Kupferlegierungen	1 116
Fahrzeuge	38
Holz- und Korkwaren	74
Sonstige Fertigwaren a. n. g.	48
Umzugsgut	48
Geräte von Bauunternehmen, Zirkusgut und ähnliches	38
Sammel- u. Stückgut; Transportgüter, die nach ihrer Art nicht einzugruppieren sind	294
277 Bulgarien	**31 786**
Frische Früchte	671
Frisches und gefrorenes Gemüse	60
Getrocknetes und gefrorenes Obst, Obstkonserven und andere Obsterzeugnisse	11 716
Getrocknete Hülsenfrüchte	115
Getrocknetes Gemüse, Gemüsekonserven und andere Gemüseerzeugnisse	3 953
Konserven u. and. Erzeugnisse aus Fischen, Schal- und Weichtieren (ausgenommen Futtermittel)	25
Kaffee	35
Tee und Gewürze	42
Rohtabak und Tabakabfälle	3 266
Pflanzliche und tierische Öle und Fette (ausgenomm. Speisefette)	7 051
Baumwolle	203
Pflanzliche und tierische Rohstoffe (nicht zur Ernährung)	494
Chemische Grundstoffe	1 491
Chemische Erzeugnisse	101
Glas	25
Kupfer und Kupferlegierungen	1 374
Sonstige NE-Metalle und ihre Legierungen	121
Landwirtschaftliche Maschinen u. Ackerschlepper	246
Sonstige Maschinen a. n. g. (einschließlich Fahrzeugmotoren)	96
Garne, Gewebe und verw. Artikel	477
Bekleidung, Schuhe, Reiseartikel	61
Sonstige Fertigwaren a. n. g.	45
278 Rumänien	**78 283**
Weizen, Mengkorn	9 975
Mais	18 954
Getrocknetes und gefrorenes Obst, Obstkonserven und andere Obsterzeugnisse	515
Getrocknete Hülsenfrüchte	1 750
Getrocknetes Gemüse, Gemüsekonserven und andere Gemüseerzeugnisse	142
Tee und Gewürze	275
Ölsaaten und -früchte	472
Pflanzliche und tierische Öle und Fette (ausgenomm. Speisefette)	5 764
Rohe Häute u. Felle, Lederabfälle	39
Natürlicher und synthetischer Kautschuk, roh und regeneriert	159
Übrige pflanzliche und tierische Rohstoffe (nicht zur Ernährung)	93
Gasöl, Dieselöl und leichtes Heizöl	34 187
Erdölderivate a. n. g.	305
Kalziumkarbid	53
Sonstige chemische Grundstoffe	94
Kunststoffe	41
Glas	220
Glaswaren, feinkeramische und ähnliche mineralische Halb- und Fertigwaren	144
Rohre, Rohrverschluß- und -verbindungsstücke aus Stahl	621
Aluminium und Aluminiumlegierungen	1 169
Kupfer und Kupferlegierungen	2 287
Blei und Bleilegierungen	403
Zink und Zinklegierungen	209
NE-Metallhalbzeug	310
Fertigwaren a. n. g.	56
279 Sowjetunion am Schwarzen und Kaspischen Meer	**313 749**
Weizen, Mengkorn	23 687
Pflanzliche und tierische Öle und Fette (ausgenomm. Speisefette)	9 510
Motorenbenzin u. ähnl. Leichtöle	27 929
Gasöl, Dieselöl und leichtes Heizöl	246 022
Benzol	3 645
Teer, Pech, Teeröl und ähnliche Destillationserzeugnisse	2 956
281—291 Europäisches Binnenland	**475**
Warm gewalzter Stab- und Formstahl	471
301 Vereinigte Arabische Republik (Ägypten): am Mittelmeer	**20 945**
Reis	8 764
Kartoffeln	124
Zitrusfrüchte	171
Frisches und gefrorenes Gemüse	8 753
Getrocknetes Gemüse, Gemüsekonserven und andere Gemüseerzeugnisse	132
Kaffee	313
Sonst. Nahrungs- u. Genußmittel	317
Ölkuchen und andere Rückstände der Pflanzenölgewinnung	50
Ölsaaten und -früchte	95
Baumwolle	448
Sonst. pflanzl. Textilfasern, Seide	62
Lumpen und Textilabfälle	28
Rohe Häute u. Felle, Lederabfälle	135
Übrige pflanzliche und tierische Rohstoffe (nicht zur Ernährung)	437
NE-Metalle und ihre Legierungen	50
Fertigbauteile und Baukonstruktionen aus Metall	120
Papier und Pappe	102
Garne, Gewebe und verw. Artikel	458
Leder, zugerichtete Pelzfelle, Lederwaren a. n. g.	42
Sonstige Fertigwaren a. n. g.	46
Gebrauchte Verpackungen	31
Umzugsgut	65
Geräte von Bauunternehmen, Zirkusgut und ähnliches	96
302 Libyen	**1 743 193**
Ölsaaten und -früchte	124
NE-Metallabfälle, -aschen und -schrott	77

Güterverkehr über See nach Verkehrsbezirken und Güterarten

Tabelle 11

Verkehrsbezirke und Güterarten	Empfang 1967 Mengen in t
Rohes Erdöl	1 741 764
Fertigwaren a. n. g.	45
Umzugsgut	40
Geräte von Bauunternehmen, Zirkusgut und ähnliches	1 104
303 Tunesien	**22 943**
Frische Früchte	771
Frisches und gefrorenes Gemüse	113
Getrocknetes und gefrorenes Obst, Obstkonserven und andere Obsterzeugnisse	38
Getrocknete Hülsenfrüchte	49
Getrocknetes Gemüse, Gemüsekonserven und andere Gemüseerzeugnisse	42
Most und Wein aus Weintrauben	202
Sonst. Nahrungs- u. Genußmittel	24
Ölsaaten und -früchte	295
Rohholz	155
Brennholz, Holzkohle, Kork, Holz- und Korkabfälle	447
Holzschliff und Zellstoff	65
Pflanzliche und tierische Rohstoffe (nicht zur Ernährung)	51
Gips	50
NE-Metallabfälle, -aschen und -schrott	205
Rohphosphate	19 917
Holz- und Korkwaren	429
Umzugsgut	24
304 Algerien	**181 801**
Zitrusfrüchte	7 995
Sonstige frische Früchte	100
Getrocknetes Gemüse, Gemüsekonserven und andere Gemüseerzeugnisse	50
Melasse	7 100
Most und Wein aus Weintrauben	2 716
Brennholz, Holzkohle, Kork, Holz- und Korkabfälle	2 281
Rohe Häute u. Felle, Lederabfälle	131
Rohmineralien a. n. g.	354
Rohes Erdöl	159 769
Chemische Grundstoffe	40
NE-Metallhalbzeug	75
Maschinen a. n. g. (einschließlich Fahrzeugmotoren)	29
Holz- und Korkwaren	700
Papier und Pappe	272
Garne, Gewebe und verw. Artikel	127
306 Marokko am Mittelmeer und Spanisch-Nordafrika	**144**
Pflanzliche Textilfasern, Seide	38
Übrige pflanzliche und tierische Rohstoffe (nicht zur Ernährung)	30
311 Marokko: Tanger	**11 276**
Zitrusfrüchte	4 797
Brennholz, Holzkohle, Kork, Holz- und Korkabfälle	2 409
Wolle und sonstige Tierhaare	96
Pflanzliche Textilfasern, Seide	195
Übrige pflanzliche und tierische Rohstoffe (nicht zur Ernährung)	3 206
Holz- und Korkwaren	507
313 Marokko am Atlantik	**192 489**
Reis	1 200
Sonstiges Getreide	435
Kartoffeln	966
Zitrusfrüchte	59 111
Sonstige frische Früchte	2 558
Frisches und gefrorenes Gemüse	1 203
Getrocknetes und gefrorenes Obst, Obstkonserven und andere Obsterzeugnisse	8 336
Getrocknete Hülsenfrüchte	231
Getrocknetes Gemüse, Gemüsekonserven und andere Gemüseerzeugnisse	766
Konserven u. and. Erzeugnisse aus Fischen, Schal- und Weichtieren (ausgenommen Futtermittel)	6 524
Most und Wein aus Weintrauben	1 481
Tee und Gewürze	627
Ölkuchen und andere Rückstände der Pflanzenölgewinnung	971
Sonstige Futtermittel a. n. g. (einschließl. Nahrungsmittelabfälle)	4 378
Ölsaaten und -früchte	1 021
Pflanzliche und tierische Öle und Fette (ausgenomm. Speisefette)	63
Brennholz, Holzkohle, Kork, Holz- und Korkabfälle	47
Holzschliff und Zellstoff	55
Wolle und sonstige Tierhaare	101
Pflanzliche Textilfasern, Seide	90
Übrige pflanzliche und tierische Rohstoffe (nicht zur Ernährung)	9 239
Marmor, Granit und andere Naturwerksteine, Schiefer	88
Kupfererze und -konzentrate	2 931
Manganerze und -konzentrate	3 826
NE-Metallabfälle, -aschen und -schrott	341
Chemische Grundstoffe	331
Chemische Erzeugnisse	27
Rohphosphate	83 720
EBM-Waren	21
Maschinen a. n. g. (einschließlich Fahrzeugmotoren)	39
Holz- und Korkwaren	22
Papier und Pappe	344
Garne, Gewebe und verw. Artikel	121
Leder, zugerichtete Pelzfelle, Lederwaren a. n. g.	36
Sonstige Fertigwaren a. n. g.	158
Gebrauchte Verpackungen	35
Umzugsgut	30
Geräte von Bauunternehmen, Zirkusgut und ähnliches	922
314 Kanarische Inseln	**20 607**
Kartoffeln	122
Frische Früchte	11 403
Frisches und gefrorenes Gemüse	8 443
Fische, Schal- und Weichtiere, frisch, gefroren, getrocknet, gesalzen und geräuchert	126
Konserven u. and. Erzeugnisse aus Fischen, Schal- und Weichtieren (ausgenommen Futtermittel)	192
Pflanzliche und tierische Rohstoffe (nicht zur Ernährung)	127
Fahrzeuge	68
Sammel- u. Stückgut; Transportgüter, die nach ihrer Art nicht einzugruppieren sind	36
322 Senegal	**2 116**
Getrocknetes Gemüse, Gemüsekonserven und andere Gemüseerzeugnisse	120
Konserven u. and. Erzeugnisse aus Fischen, Schal- und Weichtieren (ausgenommen Futtermittel)	66
Ölkuchen und andere Rückstände der Pflanzenölgewinnung	1 061
Ölsaaten und -früchte	50
Rohholz	361
Pflanzliche und tierische Rohstoffe (nicht zur Ernährung)	380
NE-Metallabfälle, -aschen und -schrott	25
Geräte von Bauunternehmen Zirkusgut und ähnliches	32
323 Gambia	**1 018**
Ölkuchen und andere Rückstände der Pflanzenölgewinnung	1 016
324 Portug.-Guinea und Kapverd. Inseln	**11 637**
Kakao und Kakaoerzeugnisse	152
Ölkuchen und andere Rückstände der Pflanzenölgewinnung	1 450
Ölsaaten und -früchte	10 033
327 Guinea	**7 073**
Mais	565
Kaffee	4 232
Ölsaaten und -früchte	2 217
NE-Metallabfälle, -aschen und -schrott	39
328 Sierra Leone	**5 025**
Ölkuchen und andere Rückstände der Pflanzenölgewinnung	3 342
Ölsaaten und -früchte	827
Pflanzliche und tierische Rohstoffe (nicht zur Ernährung)	698
NE-Metallabfälle, -aschen und -schrott	31
Geräte von Bauunternehmen, Zirkusgut und ähnliches	90
329 Liberia	**9 250**
Kakao und Kakaoerzeugnisse	21
Ölsaaten und -früchte	4 386
Rohholz	1 660
Holzschwellen und sonstiges bearbeitetes Holz (ausgenommen Grubenholz)	70
Natürlicher und synthetischer Kautschuk, roh und regeneriert	2 449
Übrige pflanzliche und tierische Rohstoffe (nicht zur Ernährung)	352
NE-Metallabfälle, -aschen und -schrott	105
Landwirtschaftliche Maschinen u. Ackerschlepper	28
Sonstige Maschinen a. n. g. (einschließlich Fahrzeugmotoren)	21
Gebrauchte Verpackungen	86
Umzugsgut	25
Geräte von Bauunternehmen, Zirkusgut und ähnliches	36
331 Elfenbeinküste	**98 249**
Frische Früchte	199
Getrocknetes und gefrorenes Obst, Obstkonserven und andere Obsterzeugnisse	7 963
Kaffee	330

Tabelle 11 Güterverkehr über See nach Verkehrsbezirken und Güterarten

Verkehrsbezirke und Güterarten	Empfang 1967 Mengen in t
Kakao und Kakaoerzeugnisse	18 149
Ölkuchen und andere Rückstände der Pflanzenölgewinnung	490
Ölsaaten und -früchte	615
Pflanzliche und tierische Öle und Fette (ausgenomm. Speisefette)	264
Rohholz	67 391
Holzschwellen und sonstiges bearbeitetes Holz (ausgenommen Grubenholz)	1 702
Baumwolle	329
Natürlicher und synthetischer Kautschuk, roh und regeneriert	347
Übrige pflanzliche und tierische Rohstoffe (nicht zur Ernährung)	53
NE-Metallabfälle, -aschen und -schrott	136
Chemische Grundstoffe	104
Holz- und Korkwaren	130
332 Ghana	**63 696**
Getrocknetes und gefrorenes Obst, Obstkonserven und andere Obsterzeugnisse	73
Kakao und Kakaoerzeugnisse	32 768
Ölkuchen und andere Rückstände der Pflanzenölgewinnung	1 209
Ölsaaten und -früchte	104
Pflanzliche und tierische Öle und Fette (ausgenomm. Speisefette)	309
Rohholz	25 046
Holzschwellen und sonstiges bearbeitetes Holz (ausgenommen Grubenholz)	2 219
Baumwolle	50
NE-Metallabfälle, -aschen und -schrott	187
Aluminium und Aluminiumlegierungen	806
Maschinen a. n. g. (einschließlich Fahrzeugmotoren)	32
Holz- und Korkwaren	124
Sonstige Fertigwaren a. n. g.	39
Umzugsgut	53
Geräte von Bauunternehmen, Zirkusgut und ähnliches	628
333 Togo	**4 011**
Frisches und gefrorenes Gemüse	122
Getrocknetes Gemüse, Gemüsekonserven und andere Gemüseerzeugnisse	204
Kakao und Kakaoerzeugnisse	3 401
Pflanzliche und tierische Rohstoffe (nicht zur Ernährung)	63
NE-Metallabfälle -aschen und -schrott	33
Stärke und Kleber	102
Geräte von Bauunternehmen, Zirkusgut und ähnliches	35
334 Dahome	**12 509**
Ölkuchen und andere Rückstände der Pflanzenölgewinnung	11 686
Sonstige Futtermittel a. n. g. (einschließl. Nahrungsmittelabfälle)	300
Ölsaaten und -früchte	353
Rohholz	130
Natürlicher und synthetischer Kautschuk, roh und regeneriert	22
335 Nigeria	**1 468 532**
Frische Früchte	631
Fische, Schal- und Weichtiere, frisch, gefroren, getrocknet, gesalzen und geräuchert	35
Tee und Gewürze	292
Kakao und Kakaoerzeugnisse	31 493
Ölkuchen und andere Rückstände der Pflanzenölgewinnung	24 076
Ölsaaten und -früchte	42 275
Pflanzliche und tierische Öle und Fette (ausgenomm. Speisefette)	2 729
Rohholz	20 680
Holzschwellen und sonstiges bearbeitetes Holz (ausgenommen Grubenholz)	450
Baumwolle	567
Rohe Häute u. Felle, Lederabfälle	291
Natürlicher und synthetischer Kautschuk, roh und regeneriert	9 201
Übrige pflanzliche und tierische Rohstoffe (nicht zur Ernährung)	1 520
NE-Metallabfälle, -aschen und -schrott	680
Rohes Erdöl	1 332 469
Chemische Grundstoffe	266
Farbstoffe, Farben und Gerbstoffe	23
Aluminium und Aluminiumlegierungen	147
Sonstige NE-Metalle und ihre Legierungen	186
NE-Metallhalbzeug	37
EBM-Waren	23
Maschinen a. n. g. (einschließlich Fahrzeugmotoren)	55
Fahrzeuge	39
Umzugsgut	86
Geräte von Bauunternehmen, Zirkusgut und ähnliches	195
337 Kamerun	**43 220**
Kaffee	2 195
Kakao und Kakaoerzeugnisse	15 488
Ölkuchen und andere Rückstände der Pflanzenölgewinnung	2 529
Sonstige Futtermittel a. n. g. (einschließl. Nahrungsmittelabfälle)	152
Ölsaaten und -früchte	741
Rohholz	14 265
Holzschwellen und sonstiges bearbeitetes Holz (ausgenommen Grubenholz)	5 286
Baumwolle	102
Natürlicher und synthetischer Kautschuk, roh und regeneriert	2 316
Übrige pflanzliche und tierische Rohstoffe (nicht zur Ernährung)	36
NE-Metallabfälle, -aschen und -schrott	53
Holz- und Korkwaren	29
341 Spanisch-Guinea	**213**
Rohholz	151
Pflanzliche Textilfasern, Seide	39
343 Gabun	**48 241**
Kakao und Kakaoerzeugnisse	205
Rohholz	47 667
Maschinen a. n. g. (einschließlich Fahrzeugmotoren)	39
Holz- und Korkwaren	311
344 Kongo (Brazzaville)	**77 861**
Ölkuchen und andere Rückstände der Pflanzenölgewinnung	1 300
Sonstige Futtermittel a. n. g. (einschließl. Nahrungsmittelabfälle)	2 413
Pflanzliche und tierische Öle und Fette (ausgenomm. Speisefette)	63
Rohholz	70 988
Holzschwellen und sonstiges bearbeitetes Holz (ausgenommen Grubenholz)	195
Baumwolle	91
Natürlicher und synthetischer Kautschuk, roh und regeneriert	186
Übrige pflanzliche und tierische Rohstoffe (nicht zur Ernährung)	38
Kupfererze und -konzentrate	2 532
NE-Metallabfälle, -aschen und -schrott	29
345 Kongo (Dem. Republik)	**50 958**
Kaffee	824
Kakao und Kakaoerzeugnisse	1 028
Ölkuchen und andere Rückstände der Pflanzenölgewinnung	12 814
Ölsaaten und -früchte	1 000
Pflanzliche und tierische Öle und Fette (ausgenomm. Speisefette)	22 992
Rohholz	8 138
Holzschwellen und sonstiges bearbeitetes Holz (ausgenommen Grubenholz)	1 498
Natürlicher und synthetischer Kautschuk, roh und regeneriert	1 644
Übrige pflanzliche und tierische Rohstoffe (nicht zur Ernährung)	46
Kupfer und Kupferlegierungen	630
Holz- und Korkwaren	326
346 Angola	**40 124**
Frische Früchte	102
Frisches und gefrorenes Gemüse	6 157
Getrocknetes Gemüse, Gemüsekonserven und andere Gemüseerzeugnisse	450
Kaffee	6 955
Ölkuchen und andere Rückstände der Pflanzenölgewinnung	1 784
Sonstige Futtermittel a. n. g. (einschließl. Nahrungsmittelabfälle)	1 059
Ölsaaten und -früchte	8 001
Pflanzliche und tierische Öle und Fette (ausgenomm. Speisefette)	1 148
Rohholz	216
Holzschwellen und sonstiges bearbeitetes Holz (ausgenommen Grubenholz)	99
Holzschliff und Zellstoff	279
Pflanzliche Textilfasern, Seide	25
Pflanzliche und tierische Rohstoffe (nicht zur Ernährung)	473
Manganerze und -konzentrate	330
NE-Metallabfälle, -aschen und -schrott	38
Kupfer und Kupferlegierungen	9 780
Zink und Zinklegierungen	3 160
Holz- und Korkwaren	22
351 Südwestafrika	**9 137**
Fleisch, getrocknet, gesalzen, geräuchert, Fleischkonserven und andere Fleischwaren	157
Fische, Schal- und Weichtiere, frisch, gefroren, getrocknet, gesalzen und geräuchert	210
Futtermittel a. n. g. (einschließlich Nahrungsmittelabfälle)	5 348

Güterverkehr über See nach Verkehrsbezirken und Güterarten — Tabelle 11

Verkehrsbezirke und Güterarten	Empfang 1967 Mengen in t
Kupfererze und -konzentrate	157
Chemische Grundstoffe	22
Chemische Erzeugnisse	138
Kupfer und Kupferlegierungen	2 862
Blei und Bleilegierungen	151
Umzugsgut	28
352 Südafrika	**151 928**
Mais	9 756
Sonstiges Getreide	280
Zitrusfrüchte	47 480
Sonstige frische Früchte	22 297
Getrocknetes und gefrorenes Obst, Obstkonserven und andere Obsterzeugnisse	26 177
Getrocknetes Gemüse, Gemüsekonserven und andere Gemüseerzeugnisse	102
Fleisch, frisch und gefroren	95
Fleisch, getrocknet, gesalzen, geräuchert, Fleischkonserven und andere Fleischwaren	172
Fische, Schal- und Weichtiere, frisch, gefroren, getrocknet, gesalzen und geräuchert	35
Eier	77
Most und Wein aus Weintrauben	237
Sonst. Nahrungs- u. Genußmittel	162
Ölkuchen und andere Rückstände der Pflanzenölgewinnung	14 083
Sonstige Futtermittel a. n. g. (einschließl. Nahrungsmittelabfälle)	3 384
Ölsaaten und -früchte	12 559
Altpapier und Papierabfälle	94
Wolle und sonstige Tierhaare	903
Rohe Häute u. Felle, Lederabfälle	1 281
Übrige pflanzliche und tierische Rohstoffe (nicht zur Ernährung)	2 957
Marmor, Granit und andere Naturwerksteine, Schiefer	2 096
Sonstige Rohmineralien a. n. g.	710
NE-Metallabfälle, -aschen und -schrott	403
Teer, Pech, Teeröl und ähnliche Destillationserzeugnisse	210
Chemische Grundstoffe	39
Farbstoffe, Farben und Gerbstoffe	29
Sonstige chemische Erzeugnisse	74
Kupfer und Kupferlegierungen	5 469
NE-Metallhalbzeug	157
Maschinen a. n. g. (einschließlich Fahrzeugmotoren)	79
Fahrzeuge	47
Papier und Pappe	57
Gebrauchte Verpackungen	146
Umzugsgut	75
360 Réunion	**26**
361 Mosambik	**136 166**
Mais	38 975
Zitrusfrüchte	11 322
Sonstige frische Früchte	433
Frisches und gefrorenes Gemüse	1 642
Getrocknetes und gefrorenes Obst, Obstkonserven und andere Obsterzeugnisse	807
Getrocknete Hülsenfrüchte	251
Getrocknetes Gemüse, Gemüsekonserven und andere Gemüseerzeugnisse	232
Fleisch, frisch und gefroren	190
Fleisch, getrocknet, gesalzen, geräuchert, Fleischkonserven und andere Fleischwaren	40
Tee und Gewürze	1 038
Kakao und Kakaoerzeugnisse	21
Rohtabak und Tabakabfälle	244
Ölkuchen und andere Rückstände der Pflanzenölgewinnung	1 974
Sonstige Futtermittel a. n. g. (einschließl. Nahrungsmittelabfälle)	1 409
Ölsaaten und -früchte	2 963
Pflanzliche und tierische Öle und Fette (ausgenomm. Speisefette)	503
Rohholz	379
Holzschwellen und sonstiges bearbeitetes Holz (ausgenommen Grubenholz)	567
Wolle und sonstige Tierhaare	62
Baumwolle	212
Sonst. pflanzl. Textilfasern, Seide	388
Rohe Häute u. Felle, Lederabfälle	76
Übrige pflanzliche und tierische Rohstoffe (nicht zur Ernährung)	420
Lehm, Ton und tonhaltige Erden	524
Marmor, Granit und andere Naturwerksteine, Schiefer	573
Sonstige Rohmineralien a. n. g.	13 330
Eisenerze und -konzentrate (ausgenommen Schwefelkies)	44
Eisen- und Stahlschrott	23
Kupfererze und -konzentrate	44
Manganerze und -konzentrate	751
Sonstige NE-Metallerze und -konzentrate	422
NE-Metallabfälle, -aschen und -schrott	907
Chemische Grundstoffe	860
Ferrolegierungen (ohne kohlenstoffreiches Ferromangan)	63
Kupfer und Kupferlegierungen	54 016
NE-Metallhalbzeug	333
Maschinen a. n. g. (einschließlich Fahrzeugmotoren)	43
362 Madagaskar	**3 873**
Getrocknete Hülsenfrüchte	68
Kaffee	30
Tee und Gewürze	287
Kakao und Kakaoerzeugnisse	40
Ölsaaten und -früchte	234
Pflanzliche und tierische Öle und Fette (ausgenomm. Speisefette)	27
Rohholz	136
Pflanzliche Textilfasern, Seide	1 524
Pflanzliche und tierische Rohstoffe (nicht zur Ernährung)	245
Rohmineralien a. n. g.	1 038
Pharmazeut. Erzeugnisse, ätherische Öle, Reinigungs- und Körperpflegemittel	21
Maschinen a. n. g. (einschließlich Fahrzeugmotoren)	43
Fertigwaren a. n. g.	39
Geräte von Bauunternehmen, Zirkusgut und ähnliches	118
363 Tansania: Tanganjika	**21 428**
Reis	92
Frische Früchte	220
Frisches und gefrorenes Gemüse	7 016
Mehl, Grieß u. Grütze aus Getreide	50
Getrocknetes Gemüse, Gemüsekonserven und andere Gemüseerzeugnisse	198
Kaffee	383
Tee und Gewürze	129
Kakao und Kakaoerzeugnisse	80
Ölkuchen und andere Rückstände der Pflanzenölgewinnung	752
Sonstige Futtermittel a. n. g. (einschließl. Nahrungsmittelabfälle)	476
Ölsaaten und -früchte	1 686
Pflanzliche und tierische Öle und Fette (ausgenomm. Speisefette)	27
Rohholz	67
Holzschwellen und sonstiges bearbeitetes Holz (ausgenommen Grubenholz)	76
Baumwolle	1 044
Sonstige pflanzliche Textilfasern, Seide	2 227
Rohe Häute u. Felle, Lederabfälle	60
Übrige pflanzliche und tierische Rohstoffe (nicht zur Ernährung)	971
Rohmineralien a. n. g.	101
NE-Metallabfälle, -aschen und -schrott	58
Kupfer und Kupferlegierungen	5 420
Garne, Gewebe und verw. Artikel	184
Sonstige Fertigwaren a. n. g.	48
Umzugsgut	31
364 Tansania: Sansibar	**2 031**
Tee und Gewürze	25
Ölsaaten und -früchte	1 901
Pflanzliche Textilfasern, Seide	71
Pflanzliche und tierische Rohstoffe (nicht zur Ernährung)	26
365 Mauritius	**119**
NE-Metallabfälle, -aschen und -schrott	45
NE-Metallhalbzeug	64
366 Kenia	**26 391**
Getrocknetes und gefrorenes Obst, Obstkonserven und andere Obsterzeugnisse	262
Getrocknete Hülsenfrüchte	47
Fleisch, getrocknet, gesalzen, geräuchert, Fleischkonserven und andere Fleischwaren	62
Kaffee	18 348
Tee und Gewürze	322
Rohtabak und Tabakabfälle	38
Ölkuchen und andere Rückstände der Pflanzenölgewinnung	2 883
Ölsaaten und -früchte	777
Baumwolle	1 508
Sonst. pflanzl. Textilfasern, Seide	1 248
Rohe Häute u. Felle, Lederabfälle	189
Übrige pflanzliche und tierische Rohstoffe (nicht zur Ernährung)	116
NE-Metallabfälle, -aschen und -schrott	298
Umzugsgut	42
Geräte von Bauunternehmen, Zirkusgut und ähnliches	141
371 Somalia	**1**
373 Französische Somaliküste	**9 725**
Getrocknete Hülsenfrüchte	5 610
Kaffee	2 009
Ölkuchen und andere Rückstände der Pflanzenölgewinnung	1 742
Ölsaaten und -früchte	81
Rohe Häute u. Felle, Lederabfälle	249
Umzugsgut	26

Güterverkehr über See—Empfang

Tabelle 11 — Güterverkehr über See nach Verkehrsbezirken und Güterarten

Verkehrsbezirke und Güterarten	Empfang 1967 Mengen in t
374 Äthiopien	**7 414**
Frisches und gefrorenes Gemüse	152
Getrocknete Hülsenfrüchte	1 793
Kaffee	516
Ölkuchen und andere Rückstände der Pflanzenölgewinnung	3 698
Ölsaaten und -früchte	679
Rohe Häute u. Felle, Lederabfälle	256
Übrige pflanzliche und tierische Rohstoffe (nicht zur Ernährung)	216
NE-Metallabfälle, -aschen und -schrott	31
Umzugsgut	28
376 Sudan	**89 642**
Frische Früchte	593
Ölkuchen und andere Rückstände der Pflanzenölgewinnung	65 130
Sonstige Futtermittel a. n. g. (einschließl. Nahrungsmittelabfälle)	750
Ölsaaten und -früchte	11 281
Pflanzliche und tierische Öle und Fette (ausgenomm. Speisefette)	125
Baumwolle	7 257
Rohe Häute u. Felle, Lederabfälle	561
Natürlicher und synthetischer Kautschuk, roh und regeneriert	30
Übrige pflanzliche und tierische Rohstoffe (nicht zur Ernährung)	3 861
NE-Metallabfälle, -aschen und -schrott	22
377 Vereinigte Arabische Republik (Ägypten): am Roten Meer	**12 383**
Gasöl, Dieselöl und leichtes Heizöl	12 293
Maschinen a. n. g. (einschließlich Fahrzeugmotoren)	90
401 Zypern	**32 257**
Zitrusfrüchte	13 981
Frisches und gefrorenes Gemüse	143
Getrocknetes und gefrorenes Obst, Obstkonserven und andere Obsterzeugnisse	183
Rohtabak und Tabakabfälle	106
Ölsaaten und -früchte	167
Pflanzliche und tierische Rohstoffe (nicht zur Ernährung)	76
Rohmineralien a. n. g.	169
Kupfererze und -konzentrate	17 286
NE-Metallabfälle, -aschen und -schrott	60
Farbstoffe, Farben und Gerbstoffe	35
402 Syrien	**302 141**
Melasse	4 289
Ölkuchen und andere Rückstände der Pflanzenölgewinnung	6 544
Sonstige Futtermittel a. n. g. (einschließl. Nahrungsmittelabfälle)	2 100
Ölsaaten und -früchte	122
Baumwolle	992
Eisen- und Stahlschrott zur Verhüttung	27
Rohes Erdöl	288 000
Gebrauchte Verpackungen	47
403 Libanon	**490 292**
Frische Früchte	386
Frisches und gefrorenes Gemüse	134
Getrocknetes und gefrorenes Obst, Obstkonserven und andere Obsterzeugnisse	158
Getrocknete Hülsenfrüchte	192
Ölkuchen und andere Rückstände der Pflanzenölgewinnung	4 778
Sonstige Futtermittel a. n. g. (einschließl. Nahrungsmittelabfälle)	2 041
Ölsaaten und -früchte	258
Baumwolle	41
Pflanzliche und tierische Rohstoffe (nicht zur Ernährung)	70
NE-Metallabfälle, -aschen und -schrott	116
Rohes Erdöl	481 733
Grobkeramische und feuerfeste Baustoffe	24
Maschinen a. n. g. (einschließlich Fahrzeugmotoren)	38
Fertigwaren a. n. g.	22
Gebrauchte Verpackungen	101
Umzugsgut	40
Geräte von Bauunternehmen, Zirkusgut und ähnliches	50
404 Israel am Mittelmeer	**177 383**
Zitrusfrüchte	149 727
Sonstige frische Früchte	154
Frisches und gefrorenes Gemüse	495
Getrocknetes und gefrorenes Obst, Obstkonserven und andere Obsterzeugnisse	11 935
Getrocknetes Gemüse, Gemüsekonserven und andere Gemüseerzeugnisse	130
Most und Wein aus Weintrauben	136
Kaffee	33
Süß-, Zucker- u. verwandte Waren, Honig	40
Ölsaaten und -früchte	61
Pflanzliche und tierische Öle und Fette (ausgenomm. Speisefette)	1 000
Baumwolle	1 223
Übrige pflanzliche und tierische Rohstoffe (nicht zur Ernährung)	87
Eisen- und Stahlschrott zur Verhüttung	177
NE-Metallabfälle, -aschen und -schrott	730
Schmieröle und -fette	95
Chemische Grundstoffe	322
Kunststoffe	192
Pharmazeut. Erzeugnisse, äther. Öle, Reinigungs- und Körperpflegemittel	22
Rohphosphate	4 842
Phosphatdüngemittel	201
Baustoffe und sonstige Waren aus Naturstein, Bims, Gips, Zement und ähnlichen Stoffen	729
Grobkeramische und feuerfeste Baustoffe	108
Glaswaren, feinkeramische und ähnliche mineralische Halb- und Fertigwaren	122
Gewalzte Stahlbleche in Platten und Rollen, Breitflachstahl	45
Rohre, Rohrverschluß- und -verbindungsstücke aus Stahl	234
Aluminium und Aluminiumlegierungen	31
Kupfer und Kupferlegierungen	2 183
NE-Metallhalbzeug	199
EBM-Waren	26
Maschinen a. n. g. (einschließlich Fahrzeugmotoren)	92
Elektrotechnische Erzeugnisse	73
Holz- und Korkwaren	1 188
Garne, Gewebe und verw. Artikel	46
Sonstige Fertigwaren a. n. g.	41
Gebrauchte Verpackungen	241
Umzugsgut	45
Sammel- u. Stückgut; Transportgüter, die nach ihrer Art nicht einzugruppieren sind	179
412 Jordanien	**8 161**
Kaffee	8 091
Geräte von Bauunternehmen, Zirkusgut und ähnliches	40
413 Saudi-Arabien am Roten Meer	**470**
Kaffee	153
Rohe Häute u. Felle, Lederabfälle	86
Marmor, Granit und andere Naturwerksteine, Schiefer	75
NE-Metallabfälle, -aschen und -schrott	123
415 Aden und Protektorat Südarabien	**1 316**
Kaffee	1 176
Pflanzliche und tierische Rohstoffe (nicht zur Ernährung)	56
NE-Metallabfälle, -aschen und -schrott	51
420 Trucial Oman, Gebiet unter britischem Schutz	**23 000**
Rohes Erdöl	23 000
421 Katar	**33 847**
Rohes Erdöl	33 847
422 Bahrein	**87**
NE-Metallabfälle, -aschen und -schrott	83
423 Saudi-Arabien am Persischen Golf	**1 380 192**
Rohes Erdöl	1 380 036
Gebrauchte Verpackungen	146
424 Kuwait	**639 516**
Futtermittel a. n. g. (einschließlich Nahrungsmittelabfälle)	36
Rohe Häute u. Felle, Lederabfälle	50
Rohes Erdöl	639 391
425 Irak	**746**
Frische Früchte	635
Gebrauchte Verpackungen	47
Geräte von Bauunternehmen, Zirkusgut und ähnliches	40
426 Iran	**2 776 180**
Frische Früchte	298
Frisches und gefrorenes Gemüse	24
Getrocknetes und gefrorenes Obst, Obstkonserven und andere Obsterzeugnisse	4 141
Fische, Schal- und Weichtiere, frisch, gefroren, getrocknet, gesalzen und geräuchert	32

Güterverkehr über See nach Verkehrsbezirken und Güterarten

Tabelle 11

Verkehrsbezirke und Güterarten	Empfang 1967 Mengen in t
Tee und Gewürze	35
Ölkuchen und andere Rückstände der Pflanzenölgewinnung	200
Rohholz	620
Wolle und sonstige Tierhaare	156
Baumwolle	2 453
Rohe Häute u. Felle, Lederabfälle	41
Natürlicher und synthetischer Kautschuk, roh und regeneriert	53
Übrige pflanzliche und tierische Rohstoffe (nicht zur Ernährung)	1 202
Rohes Erdöl	2 758 800
Motorenbenzin u. ähnl. Leichtöle	2 429
Gasöl, Dieselöl und leichtes Heizöl	5 080
Maschinen a. n. g. (einschließlich Fahrzeugmotoren)	37
Garne, Gewebe und verw. Artikel	345
Gebrauchte Verpackungen	94
Geräte von Bauunternehmen, Zirkusgut und ähnliches	102
430 Pakistan am Arabischen Meer	**14 149**
Ölkuchen und andere Rückstände der Pflanzenölgewinnung	7 247
Sonstige Futtermittel a. n. g. (einschließl. Nahrungsmittelabfälle)	2 345
Wolle und sonstige Tierhaare	70
Baumwolle	898
Rohe Häute u. Felle, Lederabfälle	693
Übrige pflanzliche und tierische Rohstoffe (nicht zur Ernährung)	1 397
Garne, Gewebe und verw. Artikel	174
Bekleidung, Schuhe, Reiseartikel	143
Leder, zugerichtete Pelzfelle, Lederwaren a. n. g.	774
Sonstige Fertigwaren a. n. g.	185
Gebrauchte Verpackungen	119
Umzugsgut	49
431 Indien, Sikkim am Arabischen Meer	**26 246**
Frische Früchte	514
Frisches und gefrorenes Gemüse	203
Konserven u. and. Erzeugnisse aus Fischen, Schal- und Weichtieren (ausgenommen Futtermittel)	29
Kaffee	898
Tee und Gewürze	510
Ölkuchen und andere Rückstände der Pflanzenölgewinnung	12 880
Sonstige Futtermittel a. n. g. (einschließl. Nahrungsmittelabfälle)	151
Ölsaaten und -früchte	30
Pflanzliche und tierische Öle und Fette (ausgenomm. Speisefette)	225
Rohholz	1 059
Holzschwellen und sonstiges bearbeitetes Holz (ausgenommen Grubenholz)	99
Wolle und sonstige Tierhaare	58
Baumwolle	308
Sonst. pflanzl. Textilfasern, Seide	1 113
Übrige pflanzliche und tierische Rohstoffe (nicht zur Ernährung)	2 078
Marmor, Granit und andere Naturwerksteine, Schiefer	41
Sonstige Rohmineralien a. n. g.	67
Bauxit, Aluminiumerze und -konzentrate	505
Chemische Grundstoffe	25
Glaswaren, feinkeramische und ähnliche mineralische Halb- und Fertigwaren	28
EBM-Waren	116
Maschinen a. n. g. (einschließlich Fahrzeugmotoren)	346
Holz- und Korkwaren	102
Garne, Gewebe und verw. Artikel	4 385
Sonstige Fertigwaren a. n. g.	120
Gebrauchte Verpackungen	94
Umzugsgut	53
Geräte von Bauunternehmen, Zirkusgut und ähnliches	61
432 Indien, Sikkim am Golf von Bengalen	**39 728**
Kaffee	384
Tee und Gewürze	2 792
Rohtabak und Tabakabfälle	35
Ölkuchen und andere Rückstände der Pflanzenölgewinnung	293
Sonstige Futtermittel a. n. g. (einschließl. Nahrungsmittelabfälle)	509
Rohholz	76
Wolle und sonstige Tierhaare	53
Baumwolle	446
Sonst. pflanzl. Textilfasern, Seide	2 199
Lumpen und Textilabfälle	270
Rohe Häute u. Felle, Lederabfälle	790
Übrige pflanzliche und tierische Rohstoffe (nicht zur Ernährung)	5 807
Lehm, Ton und tonhaltige Erden	1 051
Rohmineralien a. n. g.	5 997
NE-Metallerze und -konzentrate	153
Eisen- und Stahlhalbzeug	33
Maschinen a. n. g. (einschließlich Fahrzeugmotoren)	72
Elektrotechnische Erzeugnisse	51
Garne, Gewebe und verw. Artikel	17 688
Bekleidung, Schuhe, Reiseartikel	303
Leder, zugerichtete Pelzfelle, Lederwaren a. n. g.	447
Kautschukwaren	57
Gebrauchte Verpackungen	22
Umzugsgut	45
Geräte von Bauunternehmen, Zirkusgut und ähnliches	69
433 Pakistan a. Golf v. Bengalen	**7 978**
Frische Früchte	33
Ölkuchen und andere Rückstände der Pflanzenölgewinnung	3 147
Pflanzliche und tierische Öle und Fette (ausgenomm. Speisefette)	24
Pflanzliche Textilfasern, Seide	3 081
Rohe Häute u. Felle, Lederabfälle	135
Natürlicher und synthetischer Kautschuk, roh und regeneriert	28
Übrige pflanzliche und tierische Rohstoffe (nicht zur Ernährung)	135
Garne, Gewebe und verw. Artikel	390
Leder, zugerichtete Pelzfelle, Lederwaren a. n. g.	982
434 Ceylon	**38 635**
Frische Früchte	12 604
Getrocknetes und gefrorenes Obst, Obstkonserven und andere Obsterzeugnisse	41
Tee und Gewürze	4 410
Pflanzliche und tierische Öle und Fette (ausgenomm. Speisefette)	2 972
Rohholz	25
Pflanzliche Textilfasern, Seide	11 028
Natürlicher und synthetischer Kautschuk, roh und regeneriert	7 075
Übrige pflanzliche und tierische Rohstoffe (nicht zur Ernährung)	208
Rohmineralien a. n. g.	169
NE-Metallabfälle, -aschen und -schrott	26
437 Birma	**31 909**
Ölkuchen und andere Rückstände der Pflanzenölgewinnung	1 898
Rohholz	15 068
Holzschwellen und sonstiges bearbeitetes Holz (ausgenommen Grubenholz)	14 314
Rohe Häute u. Felle, Lederabfälle	122
Natürlicher und synthetischer Kautschuk, roh und regeneriert	229
NE-Metallerze und -konzentrate	46
Holz- und Korkwaren	171
Gebrauchte Verpackungen	26
438 Malaysia, Singapur, Brunei	**166 779**
Frische Früchte	206
Frisches und gefrorenes Gemüse	35
Getrocknetes und gefrorenes Obst, Obstkonserven und andere Obsterzeugnisse	7 256
Getrocknetes Gemüse, Gemüsekonserven und andere Gemüseerzeugnisse	1 375
Kaffee	1 242
Tee und Gewürze	4 051
Süß-, Zucker- u. verwandte Waren, Honig	51
Sonst. Nahrungs- u. Genußmittel	37
Ölkuchen und andere Rückstände der Pflanzenölgewinnung	2 360
Ölsaaten und -früchte	4 316
Pflanzliche und tierische Öle und Fette (ausgenomm. Speisefette)	4 206
Rohholz	745
Holzschwellen und sonstiges bearbeitetes Holz (ausgenommen Grubenholz)	35 596
Pflanzliche Textilfasern, Seide	232
Natürlicher und synthetischer Kautschuk, roh und regeneriert	98 921
Übrige pflanzliche und tierische Rohstoffe (nicht zur Ernährung)	2 778
Rohmineralien a. n. g.	101
NE-Metallerze und -konzentrate	119
NE-Metallabfälle, -aschen und -schrott	189
Chemische Grundstoffe	89
Kunststoffe	66
NE-Metalle und ihre Legierungen	285
Fertigbauteile und Baukonstruktionen aus Metall	154
Maschinen a. n. g. (einschließlich Fahrzeugmotoren)	376
Fahrzeuge	26
Holz- und Korkwaren	870
Garne, Gewebe und verw. Artikel	156
Bekleidung, Schuhe, Reiseartikel	53
Kautschukwaren	124
Sonstige Fertigwaren a. n. g.	25
Gebrauchte Verpackungen	187
Umzugsgut	127
Geräte von Bauunternehmen, Zirkusgut und ähnliches	176
Sammel- u. Stückgut; Transportgüter, die nach ihrer Art nicht einzugruppieren sind	141
441 Indonesien	**207 234**
Mais	203
Frisches und gefrorenes Gemüse	14 352
Getrocknetes Gemüse, Gemüsekonserven und andere Gemüseerzeugnisse	5 351
Kaffee	2 259
Tee und Gewürze	5 194

Tabelle 11 Güterverkehr über See nach Verkehrsbezirken und Güterarten

Verkehrsbezirke und Güterarten	Empfang 1967 Mengen in t
Kakao und Kakaoerzeugnisse	87
Rohtabak und Tabakabfälle	468
Sonst. Nahrungs- u. Genußmittel	21
Ölkuchen und andere Rückstände der Pflanzenölgewinnung	26 478
Sonstige Futtermittel a. n. g. (einschließl. Nahrungsmittelabfälle)	457
Ölsaaten und -früchte	63 612
Pflanzliche und tierische Öle und Fette (ausgenomm. Speisefette)	12 835
Rohholz	1 054
Holzschwellen und sonstiges bearbeitetes Holz (ausgenommen Grubenholz)	2 171
Pflanzliche Textilfasern, Seide	501
Rohe Häute u. Felle, Lederabfälle	941
Natürlicher und synthetischer Kautschuk, roh und regeneriert	64 533
Übrige pflanzliche und tierische Rohstoffe (nicht zur Ernährung)	1 865
Schwefel	149
Erdölderivate a. n. g.	4 515
Pharmazeut. Erzeugnisse, äther. Öle, Reinigungs- und Körperpflegemittel	24
Umzugsgut	54
Geräte von Bauunternehmen, Zirkusgut und ähnliches	56
445 Philippinen	**191 117**
Frische Früchte	1 101
Frisches und gefrorenes Gemüse	90
Getrocknetes und gefrorenes Obst, Obstkonserven und andere Obsterzeugnisse	13 899
Rohtabak und Tabakabfälle	1 664
Ölkuchen und andere Rückstände der Pflanzenölgewinnung	96 522
Ölsaaten und -früchte	73 072
Pflanzliche und tierische Öle und Fette (ausgenomm. Speisefette)	1 000
Rohholz	238
Holzschwellen und sonstiges bearbeitetes Holz (ausgenommen Grubenholz)	639
Pflanzliche Textilfasern, Seide	1 450
Natürlicher und synthetischer Kautschuk, roh und regeneriert	221
Übrige pflanzliche und tierische Rohstoffe (nicht zur Ernährung)	420
NE-Metallabfälle, -aschen und -schrott	269
Holz- und Korkwaren	63
Garne, Gewebe und verw. Artikel	295
Sonstige Fertigwaren a. n. g.	36
Gebrauchte Verpackungen	22
Umzugsgut	24
Sammel- u. Stückgut; Transportgüter, die nach ihrer Art nicht einzugruppieren sind	21
451 Thailand	**145 334**
Reis	152
Frisches und gefrorenes Gemüse	85 959
Getrocknetes und gefrorenes Obst, Obstkonserven und andere Obsterzeugnisse	495
Getrocknetes Gemüse, Gemüsekonserven und andere Gemüseerzeugnisse	38 908
Rohtabak und Tabakabfälle	3 257
Ölsaaten und -früchte	302
Rohholz	1 891
Holzschwellen und sonstiges bearbeitetes Holz (ausgenommen Grubenholz)	2 354
Baumwolle	104
Sonst. pflanzl. Textilfasern, Seide	4 611
Natürlicher und synthetischer Kautschuk, roh und regeneriert	2 274
Übrige pflanzliche und tierische Rohstoffe (nicht zur Ernährung)	1 280
NE-Metallerze und -konzentrate	1 824
Chemische Grundstoffe	60
NE-Metalle und ihre Legierungen	1 280
NE-Metallhalbzeug	214
EBM-Waren	30
Maschinen a. n. g. (einschließlich Fahrzeugmotoren)	51
Garne, Gewebe und verw. Artikel	31
Sonstige Fertigwaren a. n. g.	27
Gebrauchte Verpackungen	36
Umzugsgut	74
Geräte von Bauunternehmen, Zirkusgut und ähnliches	47
452 Kambodscha	**7 802**
Reis	3 850
Natürlicher und synthetischer Kautschuk, roh und regeneriert	3 577
Übrige pflanzliche und tierische Rohstoffe (nicht zur Ernährung)	356
453 Süd-Vietnam	**7 065**
Tee und Gewürze	152
Ölkuchen und andere Rückstände der Pflanzenölgewinnung	382
Natürlicher und synthetischer Kautschuk, roh und regeneriert	6 272
Übrige pflanzliche und tierische Rohstoffe (nicht zur Ernährung)	213
454 Nord-Vietnam	**2**
455 Hongkong	**47 823**
Reis	306
Frische Früchte	185
Getrocknetes und gefrorenes Obst, Obstkonserven und andere Obsterzeugnisse	2 150
Getrocknetes Gemüse, Gemüsekonserven und andere Gemüseerzeugnisse	1 571
Konserven u. and. Erzeugnisse aus Fischen, Schal- und Weichtieren (ausgenommen Futtermittel)	29
Tee und Gewürze	366
Sonst. Nahrungs- u. Genußmittel	194
Ölkuchen und andere Rückstände der Pflanzenölgewinnung	258
Ölsaaten und -früchte	899
Pflanzliche und tierische Öle und Fette (ausgenomm. Speisefette)	45
Holzschwellen u. sonst. bearbeitetes Holz (ausgen. Grubenholz)	359
Baumwolle	580
Lumpen und Textilabfälle	24
Rohe Häute u. Felle, Lederabfälle	136
Natürlicher und synthetischer Kautschuk, roh und regeneriert	22
Übrige pflanzliche und tierische Rohstoffe (nicht zur Ernährung)	4 510
Rohmineralien a. n. g.	38
NE-Metallerze und -konzentrate	46
Chemische Grundstoffe	431
Kunststoffe	37
Farbstoffe, Farben und Gerbstoffe	113
Sprengstoffe, Jagd- und Sportmunition u. ä.	894
Pharmazeut. Erzeugnisse, äther. Öle, Reinigungs- und Körperpflegemittel	270
Sonstige chemische Erzeugnisse	57
Glaswaren, feinkeramische und ähnliche mineralische Halb- und Fertigwaren	170
Rohre, Rohrverschluß- und -verbindungsstücke aus Stahl	102
NE-Metalle und ihre Legierungen	30
EBM-Waren	658
Maschinen a. n. g. (einschließlich Fahrzeugmotoren)	77
Elektrotechnische Erzeugnisse	1 115
Fahrzeuge	104
Möbel und Einrichtungsgegenstände aller Art	191
Holz- und Korkwaren	93
Papier- und Pappewaren	50
Garne, Gewebe und verw. Artikel	5 345
Bekleidung, Schuhe, Reiseartikel	19 244
Kautschukwaren	66
Sonstige Fertigwaren a. n. g.	6 333
Umzugsgut	304
Sammel- u. Stückgut; Transportgüter, die nach ihrer Art nicht einzugruppieren sind	290
461 Taiwan (Formosa)	**95 200**
Reis	257
Frisches und gefrorenes Gemüse	138
Getrocknetes und gefrorenes Obst, Obstkonserven und andere Obsterzeugnisse	25 654
Getrocknetes Gemüse, Gemüsekonserven und andere Gemüseerzeugnisse	62 640
Tee und Gewürze	631
Rohtabak und Tabakabfälle	1 968
Sonst. Nahrungs- u. Genußmittel	75
Pflanzliche und tierische Rohstoffe (nicht zur Ernährung)	1 060
Chemische Grundstoffe	196
Pharmazeut. Erzeugnisse, äther. Öle, Reinigungs- und Körperpflegemittel	23
EBM-Waren	46
Maschinen a. n. g. (einschließlich Fahrzeugmotoren)	182
Elektrotechnische Erzeugnisse	158
Holz- und Korkwaren	132
Garne, Gewebe und verw. Artikel	344
Bekleidung, Schuhe, Reiseartikel	1 291
Sonstige Fertigwaren a. n. g.	294
462 Volksrepublik China	**129 367**
Reis	4 702
Frische Früchte	2 711
Frisches und gefrorenes Gemüse	5 713
Getreideerzeugnisse (einschließlich Backwaren)	31
Getrocknetes und gefrorenes Obst, Obstkonserven und andere Obsterzeugnisse	4 856
Getrocknetes Gemüse, Gemüsekonserven und andere Gemüseerzeugnisse	1 083
Fleisch, frisch und gefroren	598
Fleisch, getrocknet, gesalzen, geräuchert, Fleischkonserven und andere Fleischwaren	1 136
Fische, Schal- und Weichtiere, frisch, gefroren, getrocknet, gesalzen und geräuchert	308

Güterverkehr über See nach Verkehrsbezirken und Güterarten — Tabelle 11

Verkehrsbezirke und Güterarten	Empfang 1967 Mengen in t
Konserven u. and. Erzeugnisse aus Fischen, Schal- und Weichtieren (ausgenommen Futtermittel)	411
Eier	3 023
Tee und Gewürze	1 705
Kakao und Kakaoerzeugnisse	45
Süß-, Zucker- u. verwandte Waren, Honig	4 087
Rohtabak und Tabakabfälle	2 917
Sonst. Nahrungs- u. Genußmittel	73
Ölsaaten und -früchte	19 952
Pflanzliche und tierische Öle und Fette (ausgenomm. Speisefette)	4 613
Wolle und sonstige Tierhaare	1 225
Pflanzliche Textilfasern, Seide	532
Rohe Häute u. Felle, Lederabfälle	2 124
Übrige pflanzliche und tierische Rohstoffe (nicht zur Ernährung)	10 203
Rohmineralien a. n. g.	14 247
NE-Metallerze und -konzentrate	6 899
Erdölderivate a. n. g.	3 153
Chemische Grundstoffe	14 037
Kunststoffe	52
Farbstoffe, Farben und Gerbstoffe	475
Stärke und Kleber	300
Pharmazeut. Erzeugnisse, äther. Öle, Reinigungs- und Körperpflegemittel	637
Sonstige chemische Erzeugnisse	1 354
Glas	100
Baustoffe und sonstige Waren aus Naturstein, Bims, Gips, Zement und ähnlichen Stoffen	67
Grobkeramische und feuerfeste Baustoffe	56
Glaswaren, feinkeramische und ähnliche mineralische Halb- und Fertigwaren	1 106
Warm gewalzter Stab- und Formstahl	213
Rohre, Rohrverschluß- und -verbindungsstücke aus Stahl	43
Zink und Zinklegierungen	25
Sonstige NE-Metalle und ihre Legierungen	1 010
NE-Metallhalbzeug	202
EBM-Waren	965
Elektrotechnische Erzeugnisse	619
Möbel und Einrichtungsgegenstände aller Art	77
Holz- und Korkwaren	110
Papier und Pappe	298
Papier- und Pappewaren	27
Garne, Gewebe und verw. Artikel	6 138
Bekleidung, Schuhe, Reiseartikel	862
Leder, zugerichtete Pelzfelle, Lederwaren a. n. g.	49
Kautschukwaren	25
Sonstige Fertigwaren a. n. g.	3 923
Sammel- u. Stückgut; Transportgüter, die nach ihrer Art nicht einzugruppieren sind	99
464 Nord-Korea	**396**
Rohmineralien a. n. g.	294
Zink und Zinklegierungen	102
465 Süd-Korea	**5 437**
Getrocknetes Gemüse, Gemüsekonserven und andere Gemüseerzeugnisse	536
Fische, Schal- und Weichtiere, frisch, gefroren, getrocknet, gesalzen und geräuchert	56
Konserven u. and. Erzeugnisse aus Fischen, Schal- und Weichtieren (ausgenommen Futtermittel)	24
Rohtabak und Tabakabfälle	3 153
Pflanzliche und tierische Rohstoffe (nicht zur Ernährung)	77
NE-Metallerze und -konzentrate	369
Chemische Grundstoffe	166
Grobkeramische und feuerfeste Baustoffe	216
Glaswaren, feinkeramische und ähnliche mineralische Halb- und Fertigwaren	40
Kupfer und Kupferlegierungen	51
NE-Metallhalbzeug	102
Maschinen a. n. g. (einschließlich Fahrzeugmotoren)	173
Papier und Pappe	54
Garne, Gewebe und verw. Artikel	156
Bekleidung, Schuhe, Reiseartikel	173
Sonstige Fertigwaren a. n. g.	37
466 Japan	**194 071**
Getrocknetes und gefrorenes Obst, Obstkonserven und andere Obsterzeugnisse	17 965
Getrocknete Hülsenfrüchte	30
Getrocknetes Gemüse, Gemüsekonserven und andere Gemüseerzeugnisse	2 379
Fleisch, frisch und gefroren	40
Fleisch, getrocknet, gesalzen, geräuchert, Fleischkonserven und andere Fleischwaren	53
Fische, Schal- und Weichtiere, frisch, gefroren, getrocknet, gesalzen und geräuchert	1 623
Konserven u. and. Erzeugnisse aus Fischen, Schal- und Weichtieren (ausgenommen Futtermittel)	18 885
Butter, Käse u. a. Milcherzeugnisse	53
Alkoholische Getränke	88
Tee und Gewürze	37
Süß-, Zucker- u. verwandte Waren, Honig	46
Rohtabak und Tabakabfälle	2 325
Tabakwaren	40
Sonst. Nahrungs- u. Genußmittel	1 359
Ölkuchen und andere Rückstände der Pflanzenölgewinnung	7 479
Sonstige Futtermittel a. n. g. (einschließl. Nahrungsmittelabfälle)	89
Ölsaaten und -früchte	209
Pflanzliche und tierische Öle und Fette (ausgenomm. Speisefette)	121
Rohholz	153
Holzschwellen und sonstiges bearbeitetes Holz (ausgenommen Grubenholz)	9 250
Wolle und sonstige Tierhaare	718
Baumwolle	258
Sonst. pflanzl. Textilfasern, Seide	28
Künstliche u. synthetische Textilfasern	2 941
Lumpen und Textilabfälle	1 447
Rohe Häute u. Felle, Lederabfälle	99
Natürlicher und synthetischer Kautschuk, roh und regeneriert	4 414
Übrige pflanzliche und tierische Rohstoffe (nicht zur Ernährung)	1 069
Rohmineralien a. n. g.	307
Chemische Grundstoffe	8 364
Kunststoffe	5 108
Farbstoffe, Farben und Gerbstoffe	445
Sprengstoffe, Jagd- und Sportmunition u. ä.	86
Pharmazeut. Erzeugnisse, äther. Öle, Reinigungs- und Körperpflegemittel	84
Sonstige chemische Erzeugnisse	340
Glas	40
Grobkeramische und feuerfeste Baustoffe	19 745
Glaswaren, feinkeramische und ähnliche mineralische Halb- und Fertigwaren	5 115
Ferrolegierungen (ohne kohlenstoffreiches Ferromangan)	397
Rohstahl	24
Eisen- und Stahlhalbzeug	**76**
Eisen- und Stahldraht	889
Gewalzte Stahlbleche in Platten und Rollen, Breitflachstahl	1 130
Sonstige Stahlbleche	1 664
Bandstahl	167
Rohre, Rohrverschluß- und -verbindungsstücke aus Stahl	1 581
Zink und Zinklegierungen	714
Sonstige NE-Metalle und ihre Legierungen	103
NE-Metallhalbzeug	31
EBM-Waren	4 551
Landwirtschaftliche Maschinen u. Ackerschlepper	179
Sonstige Maschinen a. n. g. (einschließlich Fahrzeugmotoren)	9 427
Elektrotechnische Erzeugnisse	9 465
Fahrzeuge	2 689
Möbel und Einrichtungsgegenstände aller Art	112
Holz- und Korkwaren	2 942
Papier und Pappe	899
Papier- und Pappewaren	413
Druckereierzeugnisse	355
Garne, Gewebe und verw. Artikel	17 548
Bekleidung, Schuhe, Reiseartikel	5 424
Leder, zugerichtete Pelzfelle, Lederwaren a. n. g.	71
Kautschukwaren	2 474
Sonstige Fertigwaren a. n. g.	17 381
Umzugsgut	351
Sammel- u. Stückgut; Transportgüter, die nach ihrer Art nicht einzugruppieren sind	65
467 Riukiu-Inseln, Bonin-Inseln	**3**
511 St. Pierre und Miquelon	**535**
Fische, Schal- und Weichtiere, frisch, gefroren, getrocknet, gesalzen und geräuchert	535
512 Kanada am Atlantik	**276 214**
Weizen, Mengkorn	99 755
Gerste	11 881
Mais	19 802
Roggen	10 910
Hafer	310
Frisches und gefrorenes Gemüse	768
Getrocknetes und gefrorenes Obst, Obstkonserven und andere Obsterzeugnisse	186
Getrocknetes Gemüse, Gemüsekonserven und andere Gemüseerzeugnisse	7 623
Fleisch, frisch und gefroren	455
Fische, Schal- und Weichtiere, frisch, gefroren, getrocknet, gesalzen und geräuchert	889

Tabelle 11 Güterverkehr über See nach Verkehrsbezirken und Güterarten

Verkehrsbezirke und Güterarten	Empfang 1967 Mengen in t
Konserven u. and. Erzeugnisse aus Fischen, Schal- und Weichtieren (ausgenommen Futtermittel)	397
Bier	54
Sonstige alkoholische Getränke	113
Süß-, Zucker- u. verwandte Waren, Honig	317
Ölsaaten und -früchte	42 203
Rohholz	1 211
Holzschwellen und sonstiges bearbeitetes Holz (ausgenommen Grubenholz)	241
Holzschliff und Zellstoff	483
Wolle und sonstige Tierhaare	116
Pflanzliche Textilfasern, Seide	24
Lumpen und Textilabfälle	89
Rohe Häute u. Felle, Lederabfälle	7 005
Natürlicher und synthetischer Kautschuk, roh und regeneriert	1 171
Übrige pflanzliche und tierische Rohstoffe (nicht zur Ernährung)	1 502
Bimsstein, -sand und -kies	44
Schwefelkies, nicht geröstet	22
Sonstige Rohmineralien a. n. g.	30 120
Eisenerze und -konzentrate (ausgenommen Schwefelkies)	36
Kupfererze und -konzentrate	10 097
Sonstige NE-Metallerze und -konzentrate	439
NE-Metallabfälle, -aschen und -schrott	2 502
Chemische Grundstoffe	1 641
Kunststoffe	91
Sonstige chemische Erzeugnisse	114
Glas	39
Baustoffe und sonstige Waren aus Naturstein, Bims, Gips, Zement und ähnlichen Stoffen	99
Aluminium und Aluminiumlegierungen	925
Kupfer und Kupferlegierungen	991
Blei und Bleilegierungen	575
Zink und Zinklegierungen	817
Sonstige NE-Metalle und ihre Legierungen	60
NE-Metallhalbzeug	209
EBM-Waren	58
Maschinen a. n. g. (einschließlich Fahrzeugmotoren)	363
Elektrotechnische Erzeugnisse	79
Fahrzeuge	168
Holz- und Korkwaren	601
Papier und Pappe	16 225
Papier- und Pappewaren	22
Druckereierzeugnisse	32
Garne, Gewebe und verwandte Artikel	84
Bekleidung, Schuhe, Reiseartikel	52
Kautschukwaren	843
Sonstige Fertigwaren a. n. g.	157
Gebrauchte Verpackungen	602
Umzugsgut	145
Sammel- u. Stückgut; Transportgüter, die nach ihrer Art nicht einzugruppieren sind	309
513 Kanada an den Großen Seen	**52 134**
Weizen, Mengkorn	10 050
Gerste	9 854
Sonstiges Getreide	307
Getrocknetes und gefrorenes Obst, Obstkonserven und andere Obsterzeugnisse	757
Fleisch, frisch und gefroren	67
Alkoholische Getränke	32
Rohtabak und Tabakabfälle	202
Sonst. Nahrungs- u. Genußmittel	66
Ölsaaten und -früchte	14 687
Rohholz	375
Holzschwellen und sonstiges bearbeitetes Holz (ausgenommen Grubenholz)	84
Wolle und sonstige Tierhaare	99
Rohe Häute u. Felle, Lederabfälle	7 068
Natürlicher und synthetischer Kautschuk, roh und regeneriert	3 355
Übrige pflanzliche und tierische Rohstoffe (nicht zur Ernährung)	38
Lehm, Ton und tonhaltige Erden	28
NE-Metallerze und -konzentrate	40
NE-Metallabfälle, -aschen und -schrott	2 039
Chemische Grundstoffe	65
Kunststoffe	114
Farbstoffe, Farben und Gerbstoffe	52
Sonstige chemische Erzeugnisse	22
Glas	89
Glaswaren, feinkeramische und ähnliche mineralische Halb- und Fertigwaren	32
Gewalzte Stahlbleche in Platten und Rollen, Breitflachstahl	707
Sonstige Stahlbleche	190
Zink und Zinklegierungen	153
NE-Metallhalbzeug	24
EBM-Waren	31
Landwirtschaftliche Maschinen u. Ackerschlepper	63
Sonstige Maschinen a. n. g. (einschließlich Fahrzeugmotoren)	185
Elektrotechnische Erzeugnisse	192
Fahrzeuge	65
Holz- und Korkwaren	113
Papier und Pappe	23
Kautschukwaren	198
Sonstige Fertigwaren a. n. g.	72
Gebrauchte Verpackungen	449
Umzugsgut	48
514 Vereinigte Staaten an den Großen Seen	**198 025**
Weizen, Mengkorn	7 061
Gerste	18 182
Mais	52 356
Roggen	2 730
Hafer	1 103
Sonstiges Getreide	353
Getrocknetes und gefrorenes Obst, Obstkonserven und andere Obsterzeugnisse	23
Getrocknete Hülsenfrüchte	583
Getrocknetes Gemüse, Gemüsekonserven und andere Gemüseerzeugnisse	109
Fleisch, frisch und gefroren	1 696
Margarine und andere Speisefette	3 484
Bier	127
Sonstige alkoholische Getränke	29
Süß-, Zucker- u. verwandte Waren, Honig	1 685
Sonst. Nahrungs- u. Genußmittel	187
Ölkuchen und andere Rückstände der Pflanzenölgewinnung	23 090
Sonstige Futtermittel a. n. g. (einschließl. Nahrungsmittelabfälle)	912
Ölsaaten und -früchte	55 219
Pflanzliche und tierische Öle und Fette (ausgenomm. Speisefette)	182
Rohholz	5 733
Holzschwellen und sonstiges bearbeitetes Holz (ausgenommen Grubenholz)	93
Wolle und sonstige Tierhaare	166
Rohe Häute u. Felle, Lederabfälle	10 141
Natürlicher und synthetischer Kautschuk, roh und regeneriert	167
Übrige pflanzliche und tierische Rohstoffe (nicht zur Ernährung)	118
Gips	102
Sonstige Rohmineralien a. n. g.	355
NE-Metallabfälle, -aschen und -schrott	909
Schmieröle und -fette	613
Sonstige Erdölderivate a. n. g.	5 323
Chemische Grundstoffe	750
Kunststoffe	285
Sonstige chemische Erzeugnisse	455
Glaswaren, feinkeramische und ähnliche mineralische Halb- und Fertigwaren	38
Kupfer und Kupferlegierungen	536
NE-Metallhalbzeug	42
EBM-Waren	32
Landwirtschaftliche Maschinen u. Ackerschlepper	224
Sonstige Maschinen a. n. g. (einschließlich Fahrzeugmotoren)	1 154
Elektrotechnische Erzeugnisse	172
Fahrzeuge	161
Holz- und Korkwaren	209
Papier und Pappe	23
Druckereierzeugnisse	49
Kautschukwaren	29
Sonstige Fertigwaren a. n. g.	332
Gebrauchte Verpackungen	463
Umzugsgut	59
515 Vereinigte Staaten am Atlantik von der kanadischen Grenze bis Kap Hatteras	**1 877 445**
Mais	13 554
Zitrusfrüchte	2 543
Sonstige frische Früchte	850
Frisches und gefrorenes Gemüse	954
Mehl, Grieß u. Grütze aus Getreide	64
Sonstige Getreideerzeugnisse (einschließlich Backwaren)	59
Getrocknetes und gefrorenes Obst, Obstkonserven und andere Obsterzeugnisse	450
Getrocknetes Gemüse, Gemüsekonserven und andere Gemüseerzeugnisse	413
Hopfen	579
Fleisch, frisch und gefroren	12 162
Fleisch, getrocknet, gesalzen, geräuchert, Fleischkonserven und andere Fleischwaren	1 135
Fische, Schal- und Weichtiere, frisch, gefroren, getrocknet, gesalzen und geräuchert	238
Eier	70
Butter, Käse u. a. Milcherzeugnisse	425
Margarine und andere Speisefette	709
Most und Wein aus Weintrauben	204
Sonstige alkoholische Getränke	382
Kaffee	186
Tee und Gewürze	58
Kakao und Kakaoerzeugnisse	288
Süß-, Zucker- u. verwandte Waren, Honig	489
Rohtabak und Tabakabfälle	7 864
Tabakwaren	1 605
Sonst. Nahrungs- u. Genußmittel	174

Güterverkehr über See nach Verkehrsbezirken und Güterarten — Tabelle 11

Verkehrsbezirke und Güterarten	Empfang 1967 Mengen in t
Ölkuchen und andere Rückstände der Pflanzenölgewinnung	1 702
Sonstige Futtermittel a. n. g. (einschließl. Nahrungsmittelabfälle)	45
Ölsaaten und -früchte	101
Pflanzliche und tierische Öle und Fette (ausgenomm. Speisefette)	3 003
Rohholz	8 662
Holzschwellen und sonstiges bearbeitetes Holz (ausgenommen Grubenholz)	4 922
Holzschliff und Zellstoff	355
Wolle und sonstige Tierhaare	1 414
Baumwolle	42
Künstliche u. synthet. Textilfasern	143
Lumpen und Textilabfälle	1 037
Rohe Häute u. Felle, Lederabfälle	1 892
Natürlicher und synthetischer Kautschuk, roh und regeneriert	8 556
Übrige pflanzliche und tierische Rohstoffe (nicht zur Ernährung)	1 004
Lehm, Ton und tonhaltige Erden	62
Gips	74
Sonstige Rohmineralien a. n. g.	1 061
Kupfererze und -konzentrate	2 262
Sonstige NE-Metallerze und -konzentrate	291
NE-Metallabfälle, -aschen und -schrott	2 038
Steinkohle	1 707 598
Kraft- und Leuchtstoffe	122
Schmieröle und -fette	11 835
Bitumen und bituminöse Gemische	59
Sonstige Erdölderivate a. n. g.	18 386
Chemische Grundstoffe	4 757
Kunststoffe	6 614
Farbstoffe, Farben und Gerbstoffe	547
Sprengstoffe, Jagd- und Sportmunition u. ä.	22
Stärke und Kleber	94
Pharmazeut. Erzeugnisse, äther. Öle, Reinigungs- und Körperpflegemittel	877
Sonstige chemische Erzeugnisse	4 978
Natürl. nichtmineral. Düngemittel	99
Zement	61
Glas	244
Baustoffe und sonstige Waren aus Naturstein, Bims, Gips, Zement und ähnlichen Stoffen	818
Grobkeramische und feuerfeste Baustoffe	593
Glaswaren, feinkeramische und ähnliche mineralische Halb- und Fertigwaren	608
Eisen- und Stahldraht	144
Gewalzte Stahlbleche in Platten und Rollen, Breitflachstahl	212
Sonstige Stahlbleche	542
Warm gewalzter Bandstahl (auch kalt gewalzter Bandstahl zur Weißblechherstellung), Weißblech, Weißband	48
Sonstiger Bandstahl	405
Rohre, Rohrverschluß- und -verbindungsstücke aus Stahl	56
Rohe Gießereierzeugn. u. Schmiedestücke a. Eisen u. Stahl a. n. g.	69
Kupfer und Kupferlegierungen	8 587
Sonstige NE-Metalle und ihre Legierungen	184
NE-Metallhalbzeug	515
EBM-Waren	771
Fertigbauteile und Baukonstruktionen aus Metall	152
Landwirtschaftliche Maschinen u. Ackerschlepper	510
Sonstige Maschinen a. n. g. (einschließlich Fahrzeugmotoren)	5 679
Elektrotechnische Erzeugnisse	1 493
Fahrzeuge	850
Möbel und Einrichtungsgegenstände aller Art	37
Holz- und Korkwaren	404
Papier und Pappe	4 719
Papier- und Pappewaren	690
Druckereierzeugnisse	331
Garne, Gewebe und verw. Artikel	524
Bekleidung, Schuhe, Reiseartikel	454
Leder, zugerichtete Pelzfelle, Lederwaren a. n. g.	463
Kautschukwaren	2 521
Sonstige Fertigwaren a. n. g.	2 121
Gebrauchte Verpackungen	1 316
Umzugsgut	752
Geräte von Bauunternehmen, Zirkusgut und ähnliches	136
Sammel- u. Stückgut; Transportgüter, die nach ihrer Art nicht einzugruppieren sind	144
516 Vereinigte Staaten am Atlantik von Kap Hatteras bis Key West	**140 212**
Mais	7 163
Zitrusfrüchte	784
Sonstige frische Früchte	357
Getrocknetes und gefrorenes Obst, Obstkonserven und andere Obsterzeugnisse	532
Getrocknetes Gemüse, Gemüsekonserven und andere Gemüseerzeugnisse	343
Fleisch, frisch und gefroren	780
Fleisch, getrocknet, gesalzen, geräuchert, Fleischkonserven und andere Fleischwaren	164
Fische, Schal- und Weichtiere, frisch, gefroren, getrocknet, gesalzen und geräuchert	127
Süß-, Zucker- u. verw. Waren, Honig	171
Rohtabak und Tabakabfälle	11 733
Ölkuchen und andere Rückstände der Pflanzenölgewinnung	3 104
Ölsaaten und -früchte	55 642
Rohholz	3 584
Holzschwellen und sonstiges bearbeitetes Holz (ausgenommen Grubenholz)	2 727
Holzschliff und Zellstoff	10 514
Wolle und sonstige Tierhaare	56
Baumwolle	943
Künstliche u. synthetische Textilfasern	97
Lumpen und Textilabfälle	56
Rohe Häute u. Felle, Lederabfälle	235
Natürlicher und synthetischer Kautschuk, roh und regeneriert	231
Übrige pflanzliche und tierische Rohstoffe (nicht zur Ernährung)	3 844
Lehm, Ton und tonhaltige Erden	6 600
Rohmineralien a. n. g.	104
NE-Metallabfälle, -aschen und -schrott	420
Chemische Grundstoffe	88
Kunststoffe	62
Pharmazeut. Erzeugnisse, äther. Öle, Reinigungs- und Körperpflegemittel	37
Sonstige chemische Erzeugnisse	1 320
Rohphosphate	3 048
Natürl. nichtmineral. Düngemittel	318
Glaswaren, feinkeram. und ähnliche mineral. Halb- und Fertigwaren	24
Aluminium und Aluminiumlegierungen	41
Maschinen a. n. g. (einschließlich Fahrzeugmotoren)	102
Fahrzeuge	80
Holz- und Korkwaren	67
Papier und Pappe	23 631
Papier- und Pappewaren	113
Garne, Gewebe und verw. Artikel	587
Kautschukwaren	22
Gebrauchte Verpackungen	268
Umzugsgut	24
521 Vereinigte Staaten am Golf von Mexiko	**1 542 380**
Weizen, Mengkorn	29 439
Reis	24 081
Gerste	3 964
Mais	459 425
Roggen	14 281
Sonstiges Getreide	106 560
Zitrusfrüchte	441
Sonstige frische Früchte	415
Frisches und gefrorenes Gemüse	53
Mehl, Grieß u. Grütze aus Getreide	23
Getrocknetes und gefrorenes Obst, Obstkonserven und andere Obsterzeugnisse	7 430
Getrocknete Hülsenfrüchte	43
Fleisch, frisch und gefroren	4 259
Fleisch, getrocknet, gesalzen, geräuchert, Fleischkonserven und andere Fleischwaren	2 773
Eier	25
Margarine und andere Speisefette	1 004
Alkoholische Getränke	42
Süß-, Zucker- u. verwandte Waren, Honig	379
Rohtabak und Tabakabfälle	61
Ölkuchen und andere Rückstände der Pflanzenölgewinnung	65 905
Sonstige Futtermittel a. n. g. (einschließl. Nahrungsmittelabfälle)	528
Ölsaaten und -früchte	614 743
Pflanzliche und tierische Öle und Fette (ausgenomm. Speisefette)	657
Rohholz	318
Holzschwellen und sonstiges bearbeitetes Holz (ausgenommen Grubenholz)	5 386
Holzschliff und Zellstoff	3 742
Wolle und sonstige Tierhaare	35
Baumwolle	17 812
Sonst. pflanzl. Textilfasern, Seide	56
Rohe Häute u. Felle, Lederabfälle	5 384
Natürlicher und synthetischer Kautschuk, roh und regeneriert	19 015
Übrige pflanzliche und tierische Rohstoffe (nicht zur Ernährung)	3 609
Lehm, Ton und tonhaltige Erden	131
Schwefel	34 212
Sonstige Rohmineralien a. n. g.	925
Kupfererze und -konzentrate	3 129
Sonstige NE-Metallerze und -konzentrate	118
NE-Metallabfälle, -aschen und -schrott	537
Rohes Erdöl	54 262
Schmieröle und -fette	13 487
Sonstige Erdölderivate a. n. g.	6 272
Teer, Pech, Teeröl und ähnliche Destillationserzeugnisse	819
Chemische Grundstoffe	10 026
Kunststoffe	2 524
Farbstoffe, Farben und Gerbstoffe	164
Stärke und Kleber	76

Güterverkehr über See—Empfang

Tabelle 11 — Güterverkehr über See nach Verkehrsbezirken und Güterarten

Verkehrsbezirke und Güterarten	Empfang 1967 Mengen in t
Pharmazeut. Erzeugn., äther. Öle, Reinigungs- und Körperpflegem.	218
Sonstige chemische Erzeugnisse	8 129
Rohphosphate	4 891
Glaswaren, feinkeramische und ähnliche mineralische Halb- und Fertigwaren	53
Aluminium und Aluminiumlegierungen	1 338
Kupfer und Kupferlegierungen	90
Sonstige NE-Metalle und ihre Legierungen	100
EBM-Waren	29
Maschinen a. n. g. (einschließlich Fahrzeugmotoren)	699
Elektrotechnische Erzeugnisse	61
Fahrzeuge	63
Möbel und Einrichtungsgegenstände aller Art	27
Holz- und Korkwaren	56
Papier und Pappe	7 718
Papier- und Pappewaren	28
Garne, Gewebe und verw. Artikel	64
Sonstige Fertigwaren a. n. g.	60
Umzugsgut	22
531 Mexiko am Golf von Mexiko	**31 082**
Mais	10 258
Getrocknetes und gefrorenes Obst, Obstkonserven und andere Obsterzeugnisse	28
Alkoholische Getränke	58
Kaffee	5 188
Tee und Gewürze	224
Süß-, Zucker- u. verwandte Waren, Honig	10 129
Ölsaaten und -früchte	110
Pflanzliche und tierische Öle und Fette (ausgenomm. Speisefette)	105
Rohholz	76
Holzschwellen und sonstiges bearbeitetes Holz (ausgenommen Grubenholz)	222
Wolle und sonstige Tierhaare	30
Baumwolle	33
Sonst. pflanzl. Textilfasern, Seide	270
Künstliche u. synthetische Textilfasern	59
Übrige pflanzliche und tierische Rohstoffe (nicht zur Ernährung)	2 103
Rohmineralien a. n. g.	266
NE-Metallerze und -konzentrate	43
NE-Metallabfälle, -aschen und -schrott	195
Chemische Grundstoffe	504
Farbstoffe, Farben und Gerbstoffe	84
Pharmazeut. Erzeugnisse, äther. Öle, Reinigungs- und Körperpflegemittel	91
Sonstige chemische Erzeugnisse	31
Glaswaren, feinkeramische und ähnliche mineralische Halb- und Fertigwaren	22
Blei und Bleilegierungen	150
Sonstige NE-Metalle und ihre Legierungen	408
EBM-Waren	21
Maschinen a. n. g. (einschließlich Fahrzeugmotoren)	82
Fertigwaren a. n. g.	35
Gebrauchte Verpackungen	41
Umzugsgut	83
Sammel- u. Stückgut; Transportgüter, die nach ihrer Art nicht einzugruppieren sind	29
541 Niederländische Antillen	**47 582**
Kaffee	897
NE-Metallabfälle, -aschen und -schrott	67
Gasöl, Dieselöl und leichtes Heizöl	13 459
Schweres Heizöl	20 978
Schmieröle und -fette	11 980
Teer, Pech, Teeröl und ähnliche Destillationserzeugnisse	139
Chemische Erzeugnisse	22
542 Martinique; Guadeloupe	**1 905**
Frische Früchte	1 905
543 Barbados, Caymaninseln, Inseln vor und unter dem Winde, Turks- und Caicosinseln	**37**
544 Puerto Rico	**361**
Frische Früchte	68
Fleisch, getrocknet, gesalzen, geräuchert, Fleischkonserven und andere Fleischwaren	80
Süß-, Zucker- u. verwandte Waren, Honig	31
Natürlicher Sand und Kies	75
Maschinen a. n. g. (einschließlich Fahrzeugmotoren)	28
Gebrauchte Verpackungen	21
545 Dominikanische Republik	**2 992**
Frische Früchte	312
Rohtabak und Tabakabfälle	191
Ölkuchen und andere Rückstände der Pflanzenölgewinnung	1 265
Holzschwellen und sonstiges bearbeitetes Holz (ausgenommen Grubenholz)	33
Kupfererze und -konzentrate	1 139
546 Haiti	**891**
Getrocknetes und gefrorenes Obst, Obstkonserven und andere Obsterzeugnisse	227
Kaffee	404
Süß-, Zucker- u. verwandte Waren, Honig	31
Holzschwellen und sonstiges bearbeitetes Holz (ausgenommen Grubenholz)	33
Pflanzliche Textilfasern, Seide	80
Pflanzliche und tierische Rohstoffe (nicht zur Ernährung)	64
NE-Metallabfälle, -aschen und -schrott	24
547 Kuba	**60 526**
Rohzucker	7 730
Melasse	51 618
Süß-, Zucker- u. verwandte Waren, Honig	963
Pflanzliche und tierische Rohstoffe (nicht zur Ernährung)	129
Chemische Erzeugnisse	60
548 Jamaika	**3 534**
Getrocknetes und gefrorenes Obst, Obstkonserven und andere Obsterzeugnisse	341
Alkoholische Getränke	839
Tee und Gewürze	1 365
Kakao und Kakaoerzeugnisse	80
Süß-, Zucker- u. verwandte Waren, Honig	65
Sonst. Nahrungs- u. Genußmittel	24
Altpapier und Papierabfälle	74
Pflanzliche Textilfasern, Seide	185
Pflanzliche und tierische Rohstoffe (nicht zur Ernährung)	85
NE-Metallabfälle, -aschen und -schrott	319
Chemische Grundstoffe	88
549 Trinidad und Tobago	**57 648**
Reis	498
Zitrusfrüchte	1 938
Getrocknetes und gefrorenes Obst, Obstkonserven und andere Obsterzeugnisse	82
Kaffee	36
Kakao und Kakaoerzeugnisse	56
NE-Metallabfälle, -aschen und -schrott	145
Rohes Erdöl	4 442
Gasöl, Dieselöl und leichtes Heizöl	50 298
Kupfer und Kupferlegierungen	99
Papier und Pappe	21
551 Britisch-Honduras, Bahama-Inseln und Bermuda	**812**
Alkoholische Getränke	190
Süß-, Zucker- u. verwandte Waren, Honig	70
Rohholz	215
Holzschwellen und sonstiges bearbeitetes Holz (ausgenommen Grubenholz)	142
NE-Metallabfälle, -aschen und -schrott	141
552 Guatemala am Karibischen Meer	**13 445**
Kaffee	12 024
Tee und Gewürze	217
Süß-, Zucker- u. verwandte Waren, Honig	266
Kupfererze und -konzentrate	728
Gebrauchte Verpackungen	37
Geräte von Bauunternehmen, Zirkusgut und ähnliches	52
553 Honduras am Karibischen Meer	**8 247**
Zitrusfrüchte	2 030
Kaffee	4 988
Tee und Gewürze	61
Süß-, Zucker- u. verwandte Waren, Honig	32
Ölkuchen und andere Rückstände der Pflanzenölgewinnung	256
Ölsaaten und -früchte	306
Rohholz	242
Holzschwellen und sonstiges bearbeitetes Holz (ausgenommen Grubenholz)	226
NE-Metallabfälle, -aschen und -schrott	48
555 Nicaragua am Karibischen Meer	**39 081**
Kupfererze und -konzentrate	39 081
556 Costa Rica am Karib. Meer	**11 606**
Kaffee	11 516
Kakao und Kakaoerzeugnisse	25
558 Panama-Kanalzone am Karibischen Meer	**9 918**
Kaffee	1 019
Futtermittel a. n. g. (einschließlich Nahrungsmittelabfälle)	410
NE-Metallabfälle, -aschen und -schrott	29
Kraft- und Leuchtstoffe	8 452

Güterverkehr über See nach Verkehrsbezirken und Güterarten — Tabelle 11

Verkehrsbezirke und Güterarten	Empfang 1967 Mengen in t
561 Kolumbien am Karibischen Meer	**86 973**
Frische Früchte	72 115
Kaffee	8 506
Rohtabak und Tabakabfälle	799
Ölkuchen und andere Rückstände der Pflanzenölgewinnung	1 598
Rohholz	62
Holzschwellen und sonstiges bearbeitetes Holz (ausgenommen Grubenholz)	417
Baumwolle	2 478
Rohe Häute u. Felle, Lederabfälle	363
Übrige pflanzliche und tierische Rohstoffe (nicht zur Ernährung)	69
Marmor, Granit und andere Natursteine, Schiefer	26
Eisen- und Stahlschrott zur Verhüttung	114
Chemische Erzeugnisse	68
Garne, Gewebe und verw. Artikel	97
Leder, zugerichtete Pelzfelle, Lederwaren a. n. g.	85
Gebrauchte Verpackungen	33
Umzugsgut	43
Sammel- u. Stückgut; Transportgüter, die nach ihrer Art nicht einzugruppieren sind	21
562 Venezuela	**1 624 416**
Frische Früchte	133
Kaffee	913
Kakao und Kakaoerzeugnisse	1 605
Rohe Häute u. Felle, Lederabfälle	22
Übrige pflanzliche und tierische Rohstoffe (nicht zur Ernährung)	288
Rohes Erdöl	1 510 023
Gasöl, Dieselöl und leichtes Heizöl	76 667
Schweres Heizöl	34 309
Maschinen a. n. g. (einschließlich Fahrzeugmotoren)	35
Gebrauchte Verpackungen	114
Umzugsgut	157
Sammel- u. Stückgut; Transportgüter, die nach ihrer Art nicht einzugruppieren sind	39
571 Guayana, chem. Britisch-Guayana	**696**
Rohholz	296
Holzschwellen und sonstiges bearbeitetes Holz (ausgenommen Grubenholz)	397
572 Surinam	**9 514**
Reis	8 124
Frische Früchte	30
Alkoholische Getränke	309
Rohholz	1 010
NE-Metallabfälle, -aschen und -schrott	39
574 Brasilien	**326 149**
Reis	2 000
Mais	8 352
Sonstiges Getreide	698
Zitrusfrüchte	16 395
Sonstige frische Früchte	4 889
Frisches und gefrorenes Gemüse	200
Getrocknetes und gefrorenes Obst, Obstkonserven und andere Obsterzeugnisse	6 903
Getrocknetes Gemüse, Gemüsekonserven und andere Gemüseerzeugnisse	397
Fleisch, frisch und gefroren	1 481
Fleisch, getrocknet, gesalzen, geräuchert, Fleischkonserven und andere Fleischwaren	120
Kaffee	37 688
Tee und Gewürze	1 882
Kakao und Kakaoerzeugnisse	10 089
Rohtabak und Tabakabfälle	2 287
Tabakwaren	54
Ölkuchen und andere Rückstände der Pflanzenölgewinnung	129 444
Ölsaaten und -früchte	41 103
Pflanzliche und tierische Öle und Fette (ausgenomm. Speisefette)	11 092
Rohholz	1 983
Holzschwellen und sonstiges bearbeitetes Holz (ausgenommen Grubenholz)	14 321
Wolle und sonstige Tierhaare	992
Baumwolle	10 041
Sonst. pflanzl. Textilfasern, Seide	10 917
Rohe Häute u. Felle, Lederabfälle	3 903
Übrige pflanzliche und tierische Rohstoffe (nicht zur Ernährung)	835
Rohmineralien a. n. g.	1 009
NE-Metallerze und -konzentrate	216
Chemische Grundstoffe	47
Farbstoffe, Farben und Gerbstoffe	1 738
Stärke und Kleber	1 410
Pharmazeut. Erzeugnisse, äther. Öle, Reinigungs- und Körperpflegemittel	339
Sonstige chemische Erzeugnisse	248
Glaswaren, feinkeramische und ähnliche mineralische Halb- und Fertigwaren	44
Maschinen a. n. g. (einschließlich Fahrzeugmotoren)	219
Fahrzeuge	25
Holz- und Korkwaren	537
Papier und Pappe	1 766
Garne, Gewebe und verw. Artikel	157
Leder, zugerichtete Pelzfelle, Lederwaren a. n. g.	28
Umzugsgut	216
576 Uruguay	**10 702**
Reis	200
Fleisch, frisch und gefroren	1 129
Fleisch, getrocknet, gesalzen, geräuchert, Fleischkonserven und andere Fleischwaren	221
Most und Wein aus Weintrauben	45
Rohtabak und Tabakabfälle	27
Ölkuchen und andere Rückstände der Pflanzenölgewinnung	2 060
Sonstige Futtermittel a. n. g. (einschließl. Nahrungsmittelabfälle)	25
Pflanzliche und tierische Öle und Fette(ausgenommen Speisefette)	1 460
Wolle und sonstige Tierhaare	2 234
Rohe Häute u. Felle, Lederabfälle	1 734
Übrige pflanzliche und tierische Rohstoffe (nicht zur Ernährung)	217
Marmor, Granit und andere Natursteine, Schiefer	216
Chemische Grundstoffe	163
Chemische Erzeugnisse	21
Garne, Gewebe und verw. Artikel	33
Bekleidung, Schuhe, Reiseartikel	23
Leder, zugerichtete Pelzfelle, Lederwaren a. n. g.	827
577 Argentinien	**460 124**
Weizen, Mengkorn	8 070
Reis	680
Gerste	500
Mais	83 258
Hafer	2 100
Sonstiges Getreide	15 840
Zitrusfrüchte	1 080
Sonstige frische Früchte	60 195
Getrocknetes und gefrorenes Obst, Obstkonserven und andere Obsterzeugnisse	3 070
Getrocknete Hülsenfrüchte	185
Fleisch, frisch und gefroren	19 036
Fleisch, getrocknet, gesalzen, geräuchert, Fleischkonserven und andere Fleischwaren	3 717
Fische, Schal- und Weichtiere, frisch, gefroren, getrocknet, gesalzen und geräuchert	32
Butter, Käse u. a. Milcherzeugnisse	43
Most und Wein aus Weintrauben	40
Kaffee	24
Tee und Gewürze	129
Kakao und Kakaoerzeugnisse	61
Süß-, Zucker u. verwandte Waren, Honig	10 462
Rohtabak und Tabakabfälle	1 396
Ölkuchen und andere Rückstände der Pflanzenölgewinnung	155 486
Sonstige Futtermittel a. n. g. (einschließl. Nahrungsmittelabfälle)	49 367
Ölsaaten und -früchte	1 301
Pflanzliche und tierische Öle und Fette (ausgenomm. Speisefette)	15 819
Wolle und sonstige Tierhaare	2 516
Baumwolle	3 354
Rohe Häute u. Felle, Lederabfälle	14 593
Übrige pflanzliche und tierische Rohstoffe (nicht zur Ernährung)	4 242
Rohmineralien a. n. g.	58
Gasöl, Dieselöl und leichtes Heizöl	63
Chemische Grundstoffe	1 068
Farbstoffe, Farben und Gerbstoffe	1 119
Pharmazeut. Erzeugnisse, äther. Öle, Reinigungs- und Körperpflegemittel	24
Sonstige chemische Erzeugnisse	235
Natürl. nichtmineral. Düngemittel	40
Mischdünger u. sonstige chemisch aufbereitete Düngemittel	60
Maschinen a. n. g. (einschließlich Fahrzeugmotoren)	167
Garne, Gewebe und verw. Artikel	80
Leder, zugerichtete Pelzfelle, Lederwaren a. n. g.	432
Gebrauchte Verpackungen	21
Umzugsgut	63
612 Kanada am Pazifik	**97 426**
Weizen, Mengkorn	8 760
Gerste	8 874
Roggen	10 823
Getrocknete Hülsenfrüchte	60
Getrocknetes Gemüse, Gemüsekonserven und andere Gemüseerzeugnisse	252
Fische, Schal- und Weichtiere, frisch, gefroren, getrocknet, gesalzen und geräuchert	122
Konserven u. and. Erzeugnisse aus Fischen, Schal- und Weichtieren (ausgenommen Futtermittel)	923
Süß-, Zucker- u. verwandte Waren, Honig	115
Ölsaaten und -früchte	15 159
Holzschwellen und sonstiges bearbeitetes Holz (ausgenommen Grubenholz)	386
Holzschliff und Zellstoff	22 793

Tabelle 11 Güterverkehr über See nach Verkehrsbezirken und Güterarten

Verkehrsbezirke und Güterarten	Empfang 1967 Mengen in t
Rohe Häute u. Felle, Lederabfälle	782
Übrige pflanzliche und tierische Rohstoffe (nicht zur Ernährung)	251
Schwefel	18 847
Sonstige Rohmineralien a. n. g.	1 468
NE-Metallerze und -konzentrate	203
NE-Metallabfälle, -aschen und -schrott	81
Farbstoffe, Farben und Gerbstoffe	397
Sonstige chemische Erzeugnisse	46
Kupfer und Kupferlegierungen	1 782
Blei und Bleilegierungen	1 686
Zink und Zinklegierungen	2 308
Maschinen a. n. g. (einschließlich Fahrzeugmotoren)	37
Holz- und Korkwaren	1 181
Umzugsgut	26
614 Vereinigte Staaten am Pazifik	**159 962**
Reis	58
Roggen	6 335
Zitrusfrüchte	4 982
Sonstige frische Früchte	1 031
Frisches und gefrorenes Gemüse	274
Getrocknetes und gefrorenes Obst, Obstkonserven und andere Obsterzeugnisse	34 682
Getrocknete Hülsenfrüchte	8 319
Getrocknetes Gemüse, Gemüsekonserven und andere Gemüseerzeugnisse	6 126
Fleisch, frisch und gefroren	668
Fleisch, getrocknet, gesalzen, geräuchert, Fleischkonserven und andere Fleischwaren	80
Fische, Schal- und Weichtiere, frisch, gefroren, getrocknet, gesalzen und geräuchert	447
Konserven u. and. Erzeugnisse aus Fischen, Schal- und Weichtieren (ausgenommen Futtermittel)	501
Tee und Gewürze	52
Süß-, Zucker- u. verwandte Waren, Honig	659
Sonst. Nahrungs- u. Genußmittel	150
Ölkuchen und andere Rückstände der Pflanzenölgewinnung	16 656
Sonstige Futtermittel a. n. g. (einschließl. Nahrungsmittelabfälle)	52
Ölsaaten und -früchte	155
Rohholz	632
Holzschwellen und sonstiges bearbeitetes Holz (ausgenommen Grubenholz)	15 214
Holzschliff und Zellstoff	5 072
Wolle und sonstige Tierhaare	84
Baumwolle	3 776
Rohe Häute u. Felle, Lederabfälle	1 561
Natürlicher und synthetischer Kautschuk, roh und regeneriert	51
Übrige pflanzliche und tierische Rohstoffe (nicht zur Ernährung)	3 606
Lehm, Ton und tonhaltige Erden	1 695
Rohmineralien a. n. g.	15 868
Kupfererze und -konzentrate	10 433
NE-Metallabfälle, -aschen und -schrott	204
Schmieröle und -fette	61
Bitumen und bituminöse Gemische	6 302
Chemische Grundstoffe	2 139
Pharmazeut. Erzeugnisse, äther. Öle, Reinigungs- und Körperpflegemittel	41
Sonstige chemische Erzeugnisse	73
Rohre, Rohrverschluß- und -verbindungsstücke aus Stahl	43
Aluminium und Aluminiumlegierungen	52
NE-Metallhalbzeug	110
Maschinen a. n. g. (einschließlich Fahrzeugmotoren)	534
Elektrotechnische Erzeugnisse	497
Fahrzeuge	152
Holz- und Korkwaren	1 192
Papier und Pappe	8 777
Leder, zugerichtete Pelzfelle, Lederwaren a. n. g.	36
Sonstige Fertigwaren a. n. g.	97
Gebrauchte Verpackungen	187
Umzugsgut	117
631 Mexiko am Pazifik	**13 891**
Mais	5 268
Rohtabak und Tabakabfälle	1 929
Ölkuchen und andere Rückstände der Pflanzenölgewinnung	5 083
Baumwolle	1 339
NE-Metallerze und -konzentrate	257
652 Guatemala am Pazifik	**6 795**
Kaffee	408
Tee und Gewürze	31
Süß-, Zucker- u. verwandte Waren, Honig	1 016
Ölkuchen und andere Rückstände der Pflanzenölgewinnung	2 774
Pflanzliche und tierische Öle und Fette (ausgenomm. Speisefette)	21
Baumwolle	2 494
Pflanzliche und tierische Rohstoffe (nicht zur Ernährung)	40
653 Honduras am Pazifik	**3 429**
Kaffee	566
Futtermittel a. n. g. (einschließlich Nahrungsmittelabfälle)	300
Rohholz	160
Holzschwellen und sonstiges bearbeitetes Holz (ausgenommen Grubenholz)	2 014
Baumwolle	309
Pflanzliche und tierische Rohstoffe (nicht zur Ernährung)	71
654 El Salvador	**27 327**
Kaffee	25 249
Süß-, Zucker- u. verwandte Waren, Honig	835
Baumwolle	1 126
Pflanzliche und tierische Rohstoffe (nicht zur Ernährung)	31
Chemische Grundstoffe	32
655 Nicaragua am Pazifik	**8 301**
Fleisch, frisch und gefroren	22
Kaffee	5 185
Rohholz	157
Baumwolle	2 631
Pflanzliche und tierische Rohstoffe (nicht zur Ernährung)	68
NE-Metallabfälle, -aschen und -schrott	161
656 Costa Rica am Pazifik	**483**
Kaffee	198
Wolle und sonstige Tierhaare	206
Baumwolle	45
658 Panama-Kanalzone a. Pazifik	**692**
Kaffee	30
Pflanzliche und tierische Öle und Fette (ausgenomm. Speisefette)	662
661 Kolumbien am Pazifik	**26 816**
Kaffee	26 555
Süß-, Zucker- u. verwandte Waren, Honig	67
Pflanzliche und tierische Rohstoffe (nicht zur Ernährung)	37
Fertigwaren a. n. g.	61
Umzugsgut	48
662 Ecuador	**367 586**
Frische Früchte	353 422
Getrocknetes und gefrorenes Obst, Obstkonserven und andere Obsterzeugnisse	327
Getrocknete Hülsenfrüchte	40
Kaffee	7 799
Kakao und Kakaoerzeugnisse	4 308
Ölkuchen und andere Rückstände der Pflanzenölgewinnung	706
Ölsaaten und -früchte	102
Holzschwellen und sonstiges bearbeitetes Holz (ausgenommen Grubenholz)	341
Rohe Häute u. Felle, Lederabfälle	23
Übrige pflanzliche und tierische Rohstoffe (nicht zur Ernährung)	128
Kupfererze und -konzentrate	325
Gebrauchte Verpackungen	32
663 Peru	**269 968**
Frische Früchte	95
Getrocknetes Gemüse, Gemüsekonserven und andere Gemüseerzeugnisse	207
Rohzucker	3 143
Raffinierter Zucker	250
Konserven u. and. Erzeugnisse aus Fischen, Schal- und Weichtieren (ausgenommen Futtermittel)	45
Kaffee	2 837
Futtermittel a. n. g. (einschließlich Nahrungsmittelabfälle)	185 926
Pflanzliche und tierische Öle und Fette (ausgenomm. Speisefette)	31 038
Baumwolle	1 425
Pflanzliche und tierische Rohstoffe (nicht zur Ernährung)	508
NE-Metallerze und -konzentrate	3 711
Gasöl, Dieselöl und leichtes Heizöl	18 565
Kupfer und Kupferlegierungen	20 918
Blei und Bleilegierungen	126
Zink und Zinklegierungen	507
Sonstige NE-Metalle und ihre Legierungen	359
Maschinen a. n. g. (einschließlich Fahrzeugmotoren)	127
Gebrauchte Verpackungen	73
Umzugsgut	52
664 Chile	**115 257**
Zitrusfrüchte	89
Sonstige frische Früchte	7 094
Frisches und gefrorenes Gemüse	1 148
Getrocknetes und gefrorenes Obst, Obstkonserven und andere Obsterzeugnisse	176
Getrocknete Hülsenfrüchte	854
Getrocknetes Gemüse, Gemüsekonserven und andere Gemüseerzeugnisse	22

Güterverkehr über See nach Verkehrsbezirken und Güterarten — Tabelle 11

Verkehrsbezirke und Güterarten	Empfang 1967 Mengen in t
Fleisch, frisch und gefroren	324
Fische, Schal- und Weichtiere, frisch, gefroren, getrocknet, gesalzen und geräuchert	429
Most und Wein aus Weintrauben	1 274
Kaffee	270
Süß-, Zucker- u. verwandte Waren, Honig	139
Ölkuchen und andere Rückstände der Pflanzenölgewinnung	1 416
Sonstige Futtermittel a. n. g. (einschließl. Nahrungsmittelabfälle)	11 106
Ölsaaten und -früchte	300
Pflanzliche und tierische Öle und Fette (ausgenomm. Speisefette)	1 750
Rohholz	553
Holzschliff und Zellstoff	304
Wolle und sonstige Tierhaare	91
Rohe Häute u. Felle, Lederabfälle	337
Übrige pflanzliche und tierische Rohstoffe (nicht zur Ernährung)	728
Kupfererze und -konzentrate	26 532
Sonstige NE-Metallerze und -konzentrate	1 154
Chemische Grundstoffe	325
Ferrolegierungen (ohne kohlenstoffreiches Ferromangan)	248
Kupfer und Kupferlegierungen	57 841
Sonstige NE-Metalle und ihre Legierungen	113
NE-Metallhalbzeug	274
Maschinen a. n. g. (einschließlich Fahrzeugmotoren)	64
Holz- und Korkwaren	63
Gebrauchte Verpackungen	64
Umzugsgut	87
692 Paraguay	**298**
Rohholz	27
Wolle und sonstige Tierhaare	40
Rohe Häute u. Felle, Lederabfälle	114
Übrige pflanzliche und tierische Rohstoffe (nicht zur Ernährung)	88
701 Australien	**246 714**
Weizen, Mengkorn	8 844
Reis	512
Gerste	912
Hafer	118 985
Sonstiges Getreide	229
Frische Früchte	33 092
Getrocknetes und gefrorenes Obst, Obstkonserven und andere Obsterzeugnisse	29 691
Fleisch, frisch und gefroren	408
Fleisch, getrocknet, gesalzen, geräuchert, Fleischkonserven und andere Fleischwaren	122
Eier	40
Butter, Käse u. a. Milcherzeugnisse	511
Süß-, Zucker- u. verwandte Waren, Honig	189
Sonst. Nahrungs- u. Genußmittel	33
Ölkuchen und andere Rückstände der Pflanzenölgewinnung	519
Sonstige Futtermittel a. n. g. (einschließl. Nahrungsmittelabfälle)	456
Pflanzliche und tierische Öle und Fette (ausgenomm. Speisefette)	1 394
Rohholz	30
Holzschwellen und sonstiges bearbeitetes Holz (ausgenommen Grubenholz)	36
Wolle und sonstige Tierhaare	17 169
Rohe Häute u. Felle, Lederabfälle	8 864
Übrige pflanzliche und tierische Rohstoffe (nicht zur Ernährung)	508
Rohmineralien a. n. g.	40
NE-Metallerze und -konzentrate	8 783
NE-Metallabfälle, -aschen und -schrott	166
Steinkohle	98
Chemische Grundstoffe	90
Farbstoffe, Farben und Gerbstoffe	77
Pharmazeut. Erzeugnisse, äther. Öle, Reinigungs- und Körperpflegemittel	26
Sonstige chemische Erzeugnisse	380
Phosphatdüngemittel	30
Stickstoffdüngemittel	649
Zement	28
Glaswaren, feinkeramische und ähnliche mineralische Halb- und Fertigwaren	115
Roheisen, Spiegeleisen und kohlenstoffreiches Ferromangan	7 056
Eisen- und Stahldraht	55
Blei und Bleilegierungen	4 268
Zink und Zinklegierungen	913
EBM-Waren	30
Landwirtschaftliche Maschinen u. Ackerschlepper	30
Sonstige Maschinen a. n. g. (einschließlich Fahrzeugmotoren)	435
Elektrotechnische Erzeugnisse	97
Fahrzeuge	168
Holz- und Korkwaren	45
Papier und Pappe	90
Garne, Gewebe und verw. Artikel	83
Bekleidung, Schuhe, Reiseartikel	23
Sonstige Fertigwaren a. n. g.	73
Gebrauchte Verpackungen	71
Umzugsgut	62
Sammel- u. Stückgut; Transportgüter, die nach ihrer Art nicht einzugruppieren sind	39
711 Neu-Guinea (austral. Verw.)	**14 663**
Kaffee	2 672
Kakao und Kakaoerzeugnisse	2 742
Ölkuchen und andere Rückstände der Pflanzenölgewinnung	7 315
Ölsaaten und -früchte	1 863
Pflanzliche und tierische Rohstoffe (nicht zur Ernährung)	37
NE-Metallabfälle, -aschen und -schrott	22
712 Westirian	**746**
Tee und Gewürze	130
Ölsaaten und -früchte	609
715 Tonga, Fidschi, Gilbert- und Ellice-Inseln, Salomon-Inseln, Britisch	**9 099**
Ölkuchen und andere Rückstände der Pflanzenölgewinnung	5 190
Ölsaaten und -früchte	3 153
Pflanzliche und tierische Öle und Fette (ausgenomm. Speisefette)	604
Pflanzliche und tierische Rohstoffe (nicht zur Ernährung)	124
NE-Metallabfälle, -aschen und -schrott	26
716 Französisch-Polynesien; Neukaledonien	**1 622**
Ferrolegierungen (ohne kohlenstoffreiches Ferromangan)	1 479
NE-Metalle und ihre Legierungen	136
717 West-Samoa	**2 552**
Kakao und Kakaoerzeugnisse	1 008
Ölsaaten und -früchte	1 524
721 Neuseeland	**30 005**
Frische Früchte	2 133
Frisches und gefrorenes Gemüse	360
Getrocknetes Gemüse, Gemüsekonserven und andere Gemüseerzeugnisse	26
Fleisch, frisch und gefroren	7 610
Fleisch, getrocknet, gesalzen, geräuchert, Fleischkonserven und andere Fleischwaren	39
Fische, Schal- und Weichtiere, frisch, gefroren, getrocknet, gesalzen und geräuchert	27
Butter, Käse u. a. Milcherzeugnisse	3 902
Wolle und sonstige Tierhaare	8 292
Rohe Häute u. Felle, Lederabfälle	2 666
Übrige pflanzliche u. tierische Rohstoffe (nicht zur Ernährung)	389
Lehm, Ton und tonhaltige Erden	59
Chemische Grundstoffe	50
Chemische Erzeugnisse	3 857
Kupfer und Kupferlegierungen	322
Blei und Bleilegierungen	33
Sonstige NE-Metalle und ihre Legierungen	119
Maschinen a. n. g. (einschließlich Fahrzeugmotoren)	25
731 Hawaii, US-Bundesstaat	**11 034**
Getrocknetes und gefrorenes Obst, Obstkonserven und andere Obsterzeugnisse	10 941
NE-Metallabfälle, -aschen und -schrott	57
801 Gebiete im nördl. Eismeer	**776**
Fische, Schal- und Weichtiere, frisch, gefroren, getrocknet, gesalzen und geräuchert	776

Güterverkehr über See nach Verkehrsbezirken und Güterarten

Tabelle 12

Verkehrsbezirke und Güterarten	Versand 1967 Mengen in t
1 Lübeck	**104**
Frisches und gefrorenes Gemüse	104
2 Schleswig-Holstein (Ostseegebiet)	**100 211**
Weizen, Mengkorn	4 345
Gerste	2 840
Mais	23 281
Roggen	130
Hafer	520
Sonstiges Getreide	100
Frisches und gefrorenes Gemüse	5 881
Getrocknetes Gemüse, Gemüsekonserven und andere Gemüseerzeugnisse	10 839
Melasse	400
Ölkuchen und andere Rückstände der Pflanzenölgewinnung	38 790
Sonstige Futtermittel a. n. g. (einschließl. Nahrungsmittelabfälle)	7 769
Ölsaaten und -früchte	401
Steinkohlenkoks	2 259
Gasöl, Dieselöl und leichtes Heizöl	2 595
Fertigbauteile und Baukonstruktionen aus Metall	46
3 Schleswig-Holstein (Nordseegebiet)	**39 864**
Gerste	695
Mais	5 335
Hafer	188
Kartoffeln	194
Frische Früchte	59
Frisches und gefrorenes Gemüse	2 478
Mehl, Grieß u. Grütze aus Getreide	167
Sonstige Getreideerzeugnisse (einschließlich Backwaren)	46
Getrocknetes und gefrorenes Obst, Obstkonserven und andere Obsterzeugnisse	281
Getrocknetes Gemüse, Gemüsekonserven und andere Gemüseerzeugnisse	1 064
Fleisch, frisch und gefroren	87
Fleisch, getrocknet, gesalzen, geräuchert, Fleischkonserven und andere Fleischwaren	298
Eier	46
Butter, Käse u. a. Milcherzeugnisse	150
Margarine und andere Speisefette	11
Alkoholfreie Getränke	642
Most und Wein aus Weintrauben	81
Bier	1 565
Sonstige alkoholische Getränke	192
Süß-, Zucker- u. verwandte Waren, Honig	23
Tabakwaren	25
Sonst. Nahrungs- u. Genußmittel	1 837
Ölkuchen und andere Rückstände der Pflanzenölgewinnung	8 179
Sonstige Futtermittel a. n. g. (einschließl. Nahrungsmittelabfälle)	3 764
Rohholz	12
Holzschwellen und sonstiges bearbeitetes Holz (ausgenommen Grubenholz)	107
Stein- und Salinensalz	20
Steinkohle	16
Steinkohlenkoks	2 168
Motorenbenzin u. ähnliche Leichtöle	887
Gasöl, Dieselöl und leichtes Heizöl	1 580
Schweres Heizöl	5 256
Schmieröle und -fette	28
Chemische Grundstoffe	49
Kunststoffe	21
Farbstoffe, Farben und Gerbstoffe	81
Pharmazeut. Erzeugnisse, äther. Öle, Reinigungs- und Körperpflegemittel	137
Sonstige chemische Erzeugnisse	22
Stickstoffdüngemittel	200
Zement	14
Glas	35
Baustoffe und sonstige Waren aus Naturstein, Bims, Gips, Zement und ähnlichen Stoffen	280
Grobkeramische und feuerfeste Baustoffe	141
Glaswaren, feinkeramische und ähnliche mineralische Halb- und Fertigwaren	30
Warm gewalzter Stab- und Formstahl	82
Gewalzte Stahlbleche in Platten und Rollen, Breitflachstahl	14
Rohre, Rohrverschluß- und -verbindungsstücke aus Stahl	174
NE-Metallhalbzeug	12
EBM-Waren	174
Fertigbauteile und Baukonstruktionen aus Metall	46
Maschinen a. n. g. (einschließlich Fahrzeugmotoren)	190
Elektrotechnische Erzeugnisse	70
Möbel und Einrichtungsgegenstände aller Art	87
Papier und Pappe	43
Papier- und Pappewaren	41
Druckereierzeugnisse	15
Garne, Gewebe und verw. Artikel	41
Bekleidung, Schuhe, Reiseartikel	14
Sonstige Fertigwaren a. n. g.	238
Gebrauchte Verpackungen	14
Umzugsgut	14
7 Unterwesergebiet	**229 842**
Pflanzliche und tierische Öle und Fette (ausgenomm. Speisefette)	32 478
Steinkohlenkoks	892
Gasöl, Dieselöl und leichtes Heizöl	184 156
Schweres Heizöl	12 266
Chemische Grundstoffe	50
8 Bremerhaven	**75 622**
Fische, Schal- und Weichtiere, frisch, gefroren, getrocknet, gesalzen und geräuchert	30
Butter, Käse u. a. Milcherzeugnisse	234
Bier	127
Rohtabak und Tabakabfälle	837
Futtermittel a. n. g. (einschließlich Nahrungsmittelabfälle)	487
Holzschwellen und sonstiges bearbeitetes Holz (ausgenommen Grubenholz)	26
Natürlicher und synthetischer Kautschuk, roh und regeneriert	15
Gasöl, Dieselöl und leichtes Heizöl	73 748
Maschinen a. n. g. (einschließlich Fahrzeugmotoren)	32
Elektrotechnische Erzeugnisse	20
Garne, Gewebe und verw. Artikel	14
9 Bremen	**422 103**
Reis	151
Sonstiges Getreide	116
Zitrusfrüchte	48
Sonstige frische Früchte	157
Frisches und gefrorenes Gemüse	1 468
Mehl, Grieß u. Grütze aus Getreide	2 208
Sonstige Getreideerzeugnisse (einschließlich Backwaren)	13
Getrocknetes und gefrorenes Obst, Obstkonserven und andere Obsterzeugnisse	3 457
Getrocknete Hülsenfrüchte	105
Getrocknetes Gemüse, Gemüsekonserven und andere Gemüseerzeugnisse	2 948
Fleisch, getrocknet, gesalzen, geräuchert, Fleischkonserven und andere Fleischwaren	52
Fische, Schal- und Weichtiere, frisch, gefroren, getrocknet, gesalzen und geräuchert	54
Konserven u. and. Erzeugnisse aus Fischen, Schal- und Weichtieren (ausgenommen Futtermittel)	155
Most und Wein aus Weintrauben	76
Sonstige alkoholische Getränke	20
Kaffee	2 239
Tee und Gewürze	176
Süß-, Zucker- u. verwandte Waren, Honig	2 036
Rohtabak und Tabakabfälle	2 001
Tabakwaren	43
Sonst. Nahrungs- u. Genußmittel	196
Ölkuchen und andere Rückstände der Pflanzenölgewinnung	5 306
Sonstige Futtermittel a. n. g. (einschließl. Nahrungsmittelabfälle)	310
Ölsaaten und -früchte	1 035
Pflanzliche und tierische Öle und Fette (ausgenomm. Speisefette)	62
Rohholz	8 804
Holzschwellen und sonstiges bearbeitetes Holz (ausgenommen Grubenholz)	13 662
Brennholz, Holzkohle, Kork, Holz- und Korkabfälle	77
Holzschliff und Zellstoff	1 096
Wolle und sonstige Tierhaare	4 071
Baumwolle	9 351
Sonst. pflanzl. Textilfasern, Seide	5 575
Künstliche u. synthetische Textilfasern	348
Lumpen und Textilabfälle	221
Natürlicher und synthetischer Kautschuk, roh und regeneriert	3 003
Übrige pflanzliche und tierische Rohstoffe (nicht zur Ernährung)	2 342
Lehm, Ton und tonhaltige Erden	216
Marmor, Granit und andere Naturwerksteine, Schiefer	87
Gips- und Kalkstein	11
Findlinge, Kiesel, Schotter und andere zerkleinerte Steine	170
Sonstige Rohmineralien a. n. g.	683
Eisen- und Stahlschrott	45
NE-Metallerze und -konzentrate	235
NE-Metallabfälle, -aschen und -schrott	415
Motorenbenzin u. ähnl. Leichtöle	150 275
Gasöl, Dieselöl und leichtes Heizöl	177 086
Sonstige Kraft- und Leuchtstoffe	3 627
Schweres Heizöl	625
Schmieröle und -fette	2 723
Bitumen und bituminöse Gemische	79
Sonstige Erdölderivate a. n. g.	12
Chemische Grundstoffe	932
Kunststoffe	90
Farbstoffe, Farben und Gerbstoffe	36
Pharmazeut. Erzeugnisse, äther. Öle, Reinigungs- und Körperpflegemittel	69

Güterverkehr über See nach Verkehrsbezirken und Güterarten — Tabelle 12

Verkehrsbezirke und Güterarten	Versand 1967 Mengen in t
Sonstige chemische Erzeugnisse	163
Glas	27
Baustoffe und sonstige Waren aus Naturstein, Bims, Gips, Zement und ähnlichen Stoffen	118
Grobkeramische und feuerfeste Baustoffe	1 710
Glaswaren, feinkeramische und ähnliche mineralische Halb- und Fertigwaren	657
Eisen- und Stahldraht	847
Kalt gewalzter und geschmiedeter Stab- und Formstahl	18
Gewalzte Stahlbleche in Platten und Rollen, Breitflachstahl	356
Sonstige Stahlbleche	525
Rohre, Rohrverschluß- und -verbindungsstücke aus Stahl	869
Aluminium und Aluminiumlegierungen	139
Kupfer und Kupferlegierungen	51
Blei und Bleilegierungen	218
Sonstige NE-Metalle und ihre Legierungen	30
NE-Metallhalbzeug	130
EBM-Waren	428
Fertigbauteile und Baukonstruktionen aus Metall	49
Landwirtschaftliche Maschinen u. Ackerschlepper	19
Sonstige Maschinen a. n. g. (einschließlich Fahrzeugmotoren)	1 153
Elektrotechnische Erzeugnisse	204
Fahrzeuge	57
Möbel und Einrichtungsgegenstände aller Art	14
Holz- und Korkwaren	349
Papier und Pappe	285
Papier- und Pappewaren	15
Garne, Gewebe und verw. Artikel	1 919
Bekleidung, Schuhe, Reiseartikel	83
Leder, zugerichtete Pelzfelle, Lederwaren a. n. g.	111
Kautschukwaren	56
Sonstige Fertigwaren a. n. g.	888
Gebrauchte Verpackungen	91
Umzugsgut	85
Sammel- u. Stückgut; Transportgüter, die nach ihrer Art nicht einzugruppieren sind	15
18 Emden	**53 127**
Ölsaaten und -früchte	877
Motorenbenzin u. ähnl. Leichtöle	2 100
Gasöl, Dieselöl und leichtes Heizöl	38 910
Schweres Heizöl	10 584
Fertigbauteile und Baukonstruktionen aus Metall	310
Maschinen a. n. g. (einschließlich Fahrzeugmotoren)	346
19 Ems-, Jade-, Huntegebiet	**196 971**
Mais	125
Hafer	200
Süß-, Zucker- u. verwandte Waren, Honig	30
Ölkuchen und andere Rückstände der Pflanzenölgewinnung	3 675
Sonstige Futtermittel a. n. g. (einschließl. Nahrungsmittelabfälle)	7 975
Pflanzliche und tierische Öle und Fette (ausgenomm. Speisefette)	2 400
Steinkohlenkoks	4 486
Motorenbenzin u. ähnl. Leichtöle	15 618
Gasöl, Dieselöl und leichtes Heizöl	86 238
Sonstige Kraft- und Leuchtstoffe	16 363
Schweres Heizöl	59 852
10—28 Nordwestdeutsches Wasserstraßengebiet (ohne 18 und 19)	**11 593**
Gerste	200
Hafer	319
Sonstiges Getreide	300
Malz	1 094
Getrocknetes Gemüse, Gemüsekonserven und andere Gemüseerzeugnisse	210
Ölkuchen und andere Rückstände der Pflanzenölgewinnung	728
Sonstige Futtermittel a. n. g. (einschließl. Nahrungsmittelabfälle)	897
Brennholz, Holzkohle, Kork, Holz- und Korkabfälle	25
Holzschliff und Zellstoff	430
Rohmineralien a. n. g.	1 322
Stein- und Salinensalz	55
Eisen- und Stahlschrott zur Verhüttung	3 135
Motorenbenzin u. ähnl. Leichtöle	1 026
Natur-, Raffinerie- u. verw. Gase	250
Stahlbleche	678
Fahrzeuge	37
Papier und Pappe	71
29—61 Rheingebiet	**33 435**
Weizen, Mengkorn	906
Frisches und gefrorenes Gemüse	518
Ölkuchen und andere Rückstände der Pflanzenölgewinnung	4 019
Sonstige Futtermittel a. n. g. (einschließl. Nahrungsmittelabfälle)	1 115
Pflanzliche und tierische Öle und Fette (ausgenomm. Speisefette)	1 200
Schwefelkies, nicht geröstet	94
Eisen- und Stahlschrott zur Verhüttung	3 299
Sonstiger Eisen- und Stahlschrott	116
NE-Metallerze und -konzentrate	1 095
Steinkohlenkoks	743
Motorenbenzin u. ähnl. Leichtöle	9 105
Gasöl, Dieselöl und leichtes Heizöl	456
Sonstige Kraft- und Leuchtstoffe	6 950
Schmieröle und -fette	161
Chemische Grundstoffe	180
Farbstoffe, Farben und Gerbstoffe	1 095
Pharmazeut. Erzeugnisse, äther. Öle, Reinigungs- und Körperpflegemittel	67
Gewalztes Eisen- u. Stahlhalbzeug	205
Kupfer und Kupferlegierungen	1 787
Blei und Bleilegierungen	150
Sonstige NE-Metalle und ihre Legierungen	172
71+72 Sowjetische Besatzungszone	**86 262**
Mais	5 620
Getrocknetes und gefrorenes Obst, Obstkonserven und andere Obsterzeugnisse	485
Raffinierter Zucker	257
Konserven u. and. Erzeugnisse aus Fischen, Schal- und Weichtieren (ausgenommen Futtermittel)	290
Margarine und andere Speisefette	72
Ölkuchen und andere Rückstände der Pflanzenölgewinnung	74 225
Pflanzliche und tierische Öle und Fette (ausgenomm. Speisefette)	2 000
Wolle und sonstige Tierhaare	403
Lumpen und Textilabfälle	108
Rohe Häute u. Felle, Lederabfälle	39
Übrige pflanzliche und tierische Rohstoffe (nicht zur Ernährung)	19
Schwefel	15
Gasöl, Dieselöl und leichtes Heizöl	28
Schweres Heizöl	21
Schmieröle und -fette	72
Sonstige Erdölderivate a. n. g.	67
Chemische Grundstoffe	585
Kunststoffe	13
Pharmazeut. Erzeugnisse, äther. Öle, Reinigungs- und Körperpflegemittel	17
Sonstige chemische Erzeugnisse	19
Zement	69
Glaswaren, feinkeramische und ähnliche mineralische Halb- und Fertigwaren	65
Warm gewalzter Bandstahl (auch kalt gewalzter Bandstahl zur Weißblechherstellung), Weißblech, Weißband	25
Rohre, Rohrverschluß- und -verbindungsstücke aus Stahl	17
Blei und Bleilegierungen	150
Zink und Zinklegierungen	120
NE-Metallhalbzeug	18
EBM-Waren	58
Maschinen a. n. g. (einschließlich Fahrzeugmotoren)	766
Elektrotechnische Erzeugnisse	18
Fahrzeuge	109
Papier und Pappe	359
Garne, Gewebe und verw. Artikel	11
Kautschukwaren	34
Sonstige Fertigwaren a. n. g.	24
90 Danzig	**2 022**
Kaffee	102
Tee und Gewürze	152
Künstliche u. synthetische Textilfasern	34
Rohe Häute u. Felle, Lederabfälle	95
Rohmineralien a. n. g.	35
NE-Metallerze und -konzentrate	15
Gasöl, Dieselöl und leichtes Heizöl	40
Schmieröle und -fette	692
Eisen- und Stahldraht	101
Stahlbleche	43
Bandstahl	62
Kupfer und Kupferlegierungen	354
Maschinen a. n. g. (einschließlich Fahrzeugmotoren)	149
Fahrzeuge	39
Garne, Gewebe und verw. Artikel	55
91 Memel	**15 151**
Frische Früchte	55
Bier	12
Tee und Gewürze	151
Kakao und Kakaoerzeugnisse	325
Ölsaaten und -früchte	50
Rohholz	18
Rohe Häute u. Felle, Lederabfälle	2 133
Übrige pflanzliche und tierische Rohstoffe (nicht zur Ernährung)	33
Lehm, Ton und tonhaltige Erden	121
Rohmineralien a. n. g.	22
Erdölderivate a. n. g.	40
Chemische Grundstoffe	3 195
Kunststoffe	924

Tabelle 12 Güterverkehr über See nach Verkehrsbezirken und Güterarten

Verkehrsbezirke und Güterarten	Versand 1967 Mengen in t
Farbstoffe, Farben und Gerbstoffe	47
Pharmazeut. Erzeugnisse, äther. Öle, Reinigungs- und Körperpflegemittel	270
Sonstige chemische Erzeugnisse	991
Glas	24
Grobkeramische und feuerfeste Baustoffe	15
Glaswaren, feinkeramische und ähnliche mineralische Halb- und Fertigwaren	94
Roheisen, Spiegeleisen und kohlenstoffreiches Ferromangan	22
Eisen- und Stahldraht	372
Warm gewalzter Stab- und Formstahl	315
Gewalzte Stahlbleche in Platten und Rollen, Breitflachstahl	215
Sonstige Stahlbleche	83
Rohre, Rohrverschluß- und -verbindungsstücke aus Stahl	73
NE-Metallhalbzeug	403
EBM-Waren	86
Landwirtschaftliche Maschinen u. Ackerschlepper	12
Sonstige Maschinen a. n. g. (einschließlich Fahrzeugmotoren)	3 995
Elektrotechnische Erzeugnisse	396
Fahrzeuge	208
Holz- und Korkwaren	47
Papier und Pappe	23
Papier- und Pappewaren	41
Garne, Gewebe und verw. Artikel	35
Leder, zugerichtete Pelzfelle, Lederwaren a. n. g.	20
Kautschukwaren	12
Sonstige Fertigwaren a. n. g.	170
Umzugsgut	36
88 Ostgebiete des Deutschen Reiches (Stand 31. 12. 37), **z. Z. unter poln. Verwaltung**	**21 907**
Kaffee	162
Tee und Gewürze	115
Ölsaaten und -früchte	103
Pflanzliche und tierische Öle und Fette (ausgenomm. Speisefette)	552
Pflanzliche Textilfasern, Seide	361
Künstliche u. synthetische Textilfasern	375
Rohe Häute u. Felle, Lederabfälle	52
Natürlicher und synthetischer Kautschuk, roh und regeneriert	158
Übrige pflanzliche und tierische Rohstoffe (nicht zur Ernährung)	37
Rohmineralien a. n. g.	127
Schmieröle und -fette	213
Sonstige Erdölderivate a. n. g.	124
Chemische Grundstoffe	577
Kunststoffe	101
Farbstoffe, Farben und Gerbstoffe	42
Pharmazeut. Erzeugnisse, äther. Öle, Reinigungs- und Körperpflegemittel	228
Sonstige chemische Erzeugnisse	36
Rohstahl	30
Walzdraht	815
Sonstiger Eisen- und Stahldraht	1 063
Warm gewalzter Stab- und Formstahl	1 777
Kalt gewalzter und geschmiedeter Stab- und Formstahl	156
Gewalzte Stahlbleche in Platten und Rollen, Breitflachstahl	236
Sonstige Stahlbleche	2 187
Warm gewalzter Bandstahl (auch kalt gewalzter Bandstahl zur Weißblechherstellung), Weißblech, Weißband	348
Sonstiger Bandstahl	921
Rohre, Rohrverschluß- und -verbindungsstücke aus Stahl	5 246
Kupfer und Kupferlegierungen	2 791
Sonstige NE-Metalle und ihre Legierungen	262
NE-Metallhalbzeug	2 037
EBM-Waren	82
Maschinen a. n. g. (einschließlich Fahrzeugmotoren)	314
Elektrotechnische Erzeugnisse	18
Fahrzeuge	46
Papier und Pappe	91
Garne, Gewebe und verw. Artikel	47
Kautschukwaren	30
Sonstige Fertigwaren a. n. g.	20
89 Ostgebiete des Deutschen Reiches (Stand 31. 12. 37), **z. Z. unter sowjetischer Verwaltung**	**3 806**
Butter, Käse u. a. Milcherzeugnisse	18
Futtermittel a. n. g. (einschließlich Nahrungsmittelabfälle)	80
Holzschliff und Zellstoff	14
Lehm, Ton und tonhaltige Erden	168
Erdölderivate a. n. g.	192
Chemische Grundstoffe	369
Kunststoffe	101
Farbstoffe, Farben und Gerbstoffe	18
Sonstige chemische Erzeugnisse	39
Stickstoffdüngemittel	300
Glaswaren, feinkeramische und ähnliche mineralische Halb- und Fertigwaren	15
Eisen- und Stahldraht	244
Warm gewalzter Stab- und Formstahl	1 055
Stahlbleche	419
NE-Metallhalbzeug	225
Maschinen a. n. g. (einschließlich Fahrzeugmotoren)	349
Elektrotechnische Erzeugnisse	104
Fahrzeuge	21
Papier und Pappe	35
201 Polen	**39 707**
Reis	700
Frische Früchte	80
Alkoholfreie Getränke	24
Kaffee	10 129
Tee und Gewürze	195
Ölkuchen und andere Rückstände der Pflanzenölgewinnung	1 000
Sonstige Futtermittel a. n. g. (einschließl. Nahrungsmittelabfälle)	255
Ölsaaten und -früchte	1 840
Pflanzliche und tierische Öle und Fette (ausgenomm. Speisefette)	143
Holzschwellen und sonstiges bearbeitetes Holz (ausgenommen Grubenholz)	52
Wolle und sonstige Tierhaare	143
Baumwolle	358
Sonst. pflanzl. Textilfasern, Seide	750
Künstliche u. synthetische Textilfasern	43
Rohe Häute u. Felle, Lederabfälle	1 030
Natürlicher und synthetischer Kautschuk, roh und regeneriert	1 672
Übrige pflanzliche und tierische Rohstoffe (nicht zur Ernährung)	497
Rohmineralien a. n. g.	846
NE-Metallerze und -konzentrate	2 152
Schmieröle und -fette	348
Sonstige Erdölderivate a. n. g.	1 094
Chemische Grundstoffe	675
Kunststoffe	391
Farbstoffe, Farben und Gerbstoffe	252
Pharmazeut. Erzeugnisse, äther. Öle, Reinigungs- und Körperpflegemittel	66
Sonstige chemische Erzeugnisse	566
Glaswaren, feinkeramische und ähnliche mineralische Halb- und Fertigwaren	49
Rohstahl	17
Eisen- und Stahlhalbzeug	40
Walzdraht	134
Sonstiger Eisen- und Stahldraht	2 387
Warm gewalzter Stab- und Formstahl	1 963
Kalt gewalzter und geschmiedeter Stab- und Formstahl	39
Gewalzte Stahlbleche in Platten und Rollen, Breitflachstahl	273
Sonstige Stahlbleche	1 493
Warm gewalzter Bandstahl (auch kalt gewalzter Bandstahl zur Weißblechherstellung), Weißblech, Weißband	141
Sonstiger Bandstahl	745
Rohre, Rohrverschluß- und -verbindungsstücke aus Stahl	4 403
Kupfer und Kupferlegierungen	51
EBM-Waren	782
Maschinen a. n. g. (einschließlich Fahrzeugmotoren)	595
Elektrotechnische Erzeugnisse	90
Fahrzeuge	177
Holz- und Korkwaren	39
Papier und Pappe	379
Druckereierzeugnisse	67
Garne, Gewebe und verw. Artikel	97
Bekleidung, Schuhe, Reiseartikel	21
Leder, zugerichtete Pelzfelle, Lederwaren a. n. g.	61
Kautschukwaren	153
Sonstige Fertigwaren a. n. g.	110
Gebrauchte Verpackungen	11
Umzugsgut	22
202 Sowjetunion: Litauen, Lettland, Estland	**7 066**
Tee und Gewürze	383
Kakao und Kakaoerzeugnisse	1 053
Wolle und sonstige Tierhaare	471
Rohe Häute u. Felle, Lederabfälle	130
Rohmineralien a. n. g.	110
Schmieröle und -fette	105
Chemische Grundstoffe	1 318
Kunststoffe	87
Pharmazeut. Erzeugnisse, äther. Öle, Reinigungs- und Körperpflegemittel	69
Sonstige chemische Erzeugnisse	522
Grobkeramische und feuerfeste Baustoffe	145
Glaswaren, feinkeramische und ähnliche mineralische Halb- und Fertigwaren	52
Warm gewalzter Stab- und Formstahl	672
Rohre, Rohrverschluß- und -verbindungsstücke aus Stahl	39
Kupfer und Kupferlegierungen	66
NE-Metallhalbzeug	148

Güterverkehr über See nach Verkehrsbezirken und Güterarten — Tabelle 12

Verkehrsbezirke und Güterarten	Versand 1967 Mengen in t
Landwirtschaftliche Maschinen u. Ackerschlepper	20
Sonstige Maschinen a. n. g. (einschließlich Fahrzeugmotoren)	998
Elektrotechnische Erzeugnisse	25
Fahrzeuge	397
Papier und Pappe	11
Garne, Gewebe und verw. Artikel	76
Kautschukwaren	18
Sonstige Fertigwaren a. n. g.	92
203 Sowjetunion an der Ostsee	**2 370**
Rohe Häute u. Felle, Lederabfälle	290
Chemische Grundstoffe	385
Kunststoffe	70
Farbstoffe, Farben und Gerbstoffe	59
Pharmazeut. Erzeugnisse, äther. Öle, Reinigungs- und Körperpflegemittel	23
Sonstige chemische Erzeugnisse	91
Glaswaren, feinkeramische und ähnliche mineralische Halb- und Fertigwaren	45
Warm gewalzter Stab- und Formstahl	196
Kupfer und Kupferlegierungen	66
NE-Metallhalbzeug	79
Maschinen a. n. g. (einschließlich Fahrzeugmotoren)	772
Elektrotechnische Erzeugnisse	79
Fahrzeuge	27
Garne, Gewebe und verw. Artikel	104
Sonstige Fertigwaren a. n. g.	34
204 Finnland	**214 633**
Reis	256
Mais	9 777
Zitrusfrüchte	5 343
Sonstige frische Früchte	4 745
Frisches und gefrorenes Gemüse	66
Getreideerzeugnisse (einschließlich Backwaren)	25
Getrocknetes und gefrorenes Obst, Obstkonserven und andere Obsterzeugnisse	439
Getrocknete Hülsenfrüchte	40
Getrocknetes Gemüse, Gemüsekonserven und andere Gemüseerzeugnisse	156
Hopfen	146
Raffinierter Zucker	71
Fleisch, getrocknet, gesalzen, geräuchert, Fleischkonserven und andere Fleischwaren	45
Konserven u. and. Erzeugnisse aus Fischen, Schal- und Weichtieren (ausgenommen Futtermittel)	529
Butter, Käse u. a. Milcherzeugnisse	63
Alkoholfreie Getränke	47
Most und Wein aus Weintrauben	162
Bier	54
Sonstige alkoholische Getränke	43
Kaffee	4 589
Tee und Gewürze	575
Kakao und Kakaoerzeugnisse	1 054
Süß-, Zucker- u. verwandte Waren, Honig	176
Rohtabak und Tabakabfälle	488
Tabakwaren	15
Sonst. Nahrungs- u. Genußmittel	134
Futtermittel a. n. g. (einschließlich Nahrungsmittelabfälle)	250
Ölsaaten und -früchte	4 074
Pflanzliche und tierische Öle und Fette (ausgenomm. Speisefette)	171
Rohholz	194
Holzschwellen und sonstiges bearbeitetes Holz (ausgenommen Grubenholz)	3 996
Wolle und sonstige Tierhaare	172
Baumwolle	33
Sonst. pflanzl. Textilfasern, Seide	1 187
Künstliche u. synthetische Textilfasern	1 344
Lumpen und Textilabfälle	765
Rohe Häute u. Felle, Lederabfälle	1 293
Natürlicher und synthetischer Kautschuk, roh und regeneriert	2 602
Übrige pflanzliche und tierische Rohstoffe (nicht zur Ernährung)	2 223
Industriesand	58
Bimsstein, -sand und -kies	33
Lehm, Ton und tonhaltige Erden	138
Marmor, Granit und andere Naturwerksteine, Schiefer	11
Findlinge, Kiesel, Schotter und andere zerkleinerte Steine	177
Gips	434
Schwefel	123
Sonstige Rohmineralien a. n. g.	4 128
Stein- und Salinensalz	524
Eisen- und Stahlschrott zur Verhüttung	1 755
NE-Metallerze und -konzentrate	185
Steinkohle	20
Steinkohlenkoks	4 019
Motorenbenzin u. ähnl. Leichtöle	3 667
Sonstige Kraft- und Leuchtstoffe	721
Schmieröle und -fette	1 546
Bitumen und bituminöse Gemische	2 030
Sonstige Erdölderivate a. n. g.	5 889
Natur-, Raffinerie- u. verw. Gase	51
Teer, Pech, Teeröl und ähnliche Destillationserzeugnisse	159
Ätznatron	33
Kalziumkarbid	53
Aluminiumoxyd und -hydroxyd	11
Sonstige chemische Grundstoffe	9 921
Kunststoffe	9 207
Farbstoffe, Farben und Gerbstoffe	3 121
Sprengstoffe, Jagd- und Sportmunition u. ä.	198
Stärke und Kleber	14
Pharmazeut. Erzeugnisse, äther. Öle, Reinigungs- und Körperpflegemittel	634
Sonstige chemische Erzeugnisse	4 528
Phosphatdüngemittel	410
Kalidüngemittel	6 100
Stickstoffdüngemittel	752
Glas	254
Baustoffe und sonstige Waren aus Naturstein, Bims, Gips, Zement und ähnlichen Stoffen	192
Grobkeramische und feuerfeste Baustoffe	3 770
Glaswaren, feinkeramische und ähnliche mineralische Halb- und Fertigwaren	1 586
Roheisen, Spiegeleisen und kohlenstoffreiches Ferromangan	597
Ferrolegierungen (ohne kohlenstoffreiches Ferromangan)	30
Eisen- und Stahlhalbzeug	78
Eisen- und Stahldraht	1 045
Warm gewalzter Stab- und Formstahl	3 509
Kalt gewalzter und geschmiedeter Stab- und Formstahl	20
Gewalzte Stahlbleche in Platten und Rollen, Breitflachstahl	1 034
Sonstige Stahlbleche	11 743
Warm gewalzter Bandstahl (auch kalt gewalzter Bandstahl zur Weißblechherstellung), Weißblech, Weißband	795
Sonstiger Bandstahl	837
Schienen und Eisenbahnoberbaumaterial aus Stahl	1 703
Rohre, Rohrverschluß- und -verbindungsstücke aus Stahl	10 555
Rohe Gießereierzeugn. u. Schmiedestücke a. Eisen u. Stahl a. n. g.	1 152
Aluminium u. Aluminiumlegierung.	19
Blei und Bleilegierungen	23
Sonstige NE-Metalle und ihre Legierungen	128
NE-Metallhalbzeug	3 414
EBM-Waren	5 394
Fertigbauteile und Baukonstruktionen aus Metall	514
Landwirtschaftliche Maschinen u. Ackerschlepper	1 683
Sonstige Maschinen a. n. g. (einschließlich Fahrzeugmotoren)	15 303
Elektrotechnische Erzeugnisse	8 544
Fahrzeuge	8 912
Möbel und Einrichtungsgegenstände aller Art	229
Holz- und Korkwaren	1 524
Papier und Pappe	651
Papier- und Pappewaren	330
Druckereierzeugnisse	413
Garne, Gewebe und verw. Artikel	9 567
Bekleidung, Schuhe, Reiseartikel	1 303
Leder, zugerichtete Pelzfelle, Lederwaren a. n. g.	566
Kautschukwaren	2 936
Sonstige Fertigwaren a. n. g.	5 974
Gebrauchte Verpackungen	31
Umzugsgut	109
Geräte von Bauunternehmen, Zirkusgut und ähnliches	31
Sammel- u. Stückgut; Transportgüter, die nach ihrer Art nicht einzugruppieren sind	42
205 Schweden	**468 730**
Weizen, Mengkorn	13 452
Reis	2 913
Gerste	350
Mais	18 079
Roggen	6 860
Zitrusfrüchte	452
Sonstige frische Früchte	3 405
Frisches und gefrorenes Gemüse	4 548
Mehl, Grieß u. Grütze aus Getreide	2 483
Sonstige Getreideerzeugnisse (einschließlich Backwaren)	925
Getrocknetes und gefrorenes Obst, Obstkonserven und andere Obsterzeugnisse	4 954
Getrocknetes Gemüse, Gemüsekonserven und andere Gemüseerzeugnisse	1 609
Hopfen	94
Raffinierter Zucker	25
Fleisch, getrocknet, gesalzen, geräuchert, Fleischkonserven und andere Fleischwaren	129
Fische, Schal- und Weichtiere, frisch, gefroren, getrocknet, gesalzen und geräuchert	28
Konserven u. and. Erzeugnisse aus Fischen, Schal- und Weichtieren (ausgenommen Futtermittel)	417
Butter, Käse u. a. Milcherzeugnisse	32
Margarine und andere Speisefette	32

Tabelle 12 Güterverkehr über See nach Verkehrsbezirken und Güterarten

Verkehrsbezirke und Güterarten	Versand 1967 Mengen in t
Alkoholfreie Getränke	125
Most und Wein aus Weintrauben	64
Bier	181
Sonstige alkoholische Getränke	74
Kaffee	2 925
Tee und Gewürze	913
Kakao und Kakaoerzeugnisse	307
Süß-, Zucker- u. verwandte Waren, Honig	401
Rohtabak und Tabakabfälle	104
Sonst. Nahrungs- u. Genußmittel	327
Ölkuchen und andere Rückstände der Pflanzenölgewinnung	90 504
Sonstige Futtermittel a. n. g. (einschließl. Nahrungsmittelabfälle)	5 525
Ölsaaten und -früchte	2 476
Pflanzliche und tierische Öle und Fette (ausgenomm. Speisefette)	3 729
Rohholz	2 076
Holzschwellen und sonstiges bearbeitetes Holz (ausgenommen Grubenholz)	6 858
Wolle und sonstige Tierhaare	245
Baumwolle	237
Sonst. pflanzl. Textilfasern, Seide	1 573
Künstliche u. synthetische Textilfasern	916
Lumpen und Textilabfälle	201
Rohe Häute u. Felle, Lederabfälle	716
Natürlicher und synthetischer Kautschuk, roh und regeneriert	2 778
Übrige pflanzliche und tierische Rohstoffe (nicht zur Ernährung)	1 761
Bimsstein, -sand und -kies	69
Lehm, Ton und tonhaltige Erden	38
Marmor, Granit und andere Naturwerksteine, Schiefer	12
Findlinge, Kiesel, Schotter und andere zerkleinerte Steine	45
Gips	518
Schwefel	148
Sonstige Rohmineralien a. n. g.	2 663
Stein- und Salinensalz	12 145
Eisenerze und -konzentrate (ausgenommen Schwefelkies)	25
Schwefelkiesabbrände	725
Eisen- und Stahlschrott zur Verhüttung	70
Manganerze und -konzentrate	81
Sonstige NE-Metallerze und -konzentrate	65
NE-Metallabfälle, -aschen und -schrott	802
Steinkohle	3 354
Steinkohlenkoks	109 744
Motorenbenzin u. ähnl. Leichtöle	34 556
Gasöl, Dieselöl und leichtes Heizöl	19 114
Sonstige Kraft- und Leuchtstoffe	612
Schmieröle und -fette	1 282
Bitumen und bituminöse Gemische	302
Sonstige Erdölderivate a. n. g.	3 887
Natur-, Raffinerie- u. verw. Gase	22
Teer, Pech, Teeröl und ähnliche Destillationserzeugnisse	1 092
Aluminiumoxyd und -hydroxyd	32
Sonstige chemische Grundstoffe	11 334
Kunststoffe	4 815
Farbstoffe, Farben und Gerbstoffe	1 596
Sprengstoffe, Jagd- und Sportmunition u. ä.	148
Stärke und Kleber	20
Pharmazeut. Erzeugnisse, äther. Öle, Reinigungs- und Körperpflegemittel	485
Sonstige chemische Erzeugnisse	3 896
Natürlicher Natronsalpeter	19
Kalidüngemittel	28 094
Kalk	15
Glas	102
Baustoffe und sonstige Waren aus Naturstein, Bims, Gips, Zement und ähnlichen Stoffen	51
Grobkeramische und feuerfeste Baustoffe	416
Glaswaren, feinkeramische und ähnliche mineralische Halb- und Fertigwaren	743
Roheisen, Spiegeleisen und kohlenstoffreiches Ferromangan	221
Eisen- und Stahldraht	788
Warm gewalzter Stab- und Formstahl	222
Gewalzte Stahlbleche in Platten und Rollen, Breitflachstahl	15
Sonstige Stahlbleche	110
Bandstahl	134
Schienen und Eisenbahnoberbaumaterial aus Stahl	52
Rohre, Rohrverschluß- und -verbindungsstücke aus Stahl	7 767
Rohe Gießereierzeugn. u. Schmiedestücke a. Eisen u. Stahl a. n. g.	141
Aluminium und Aluminiumlegierungen	543
Kupfer und Kupferlegierungen	119
Sonstige NE-Metalle und ihre Legierungen	382
NE-Metallhalbzeug	1 746
EBM-Waren	4 2[illegible]
Fertigbauteile und Baukonstruktionen aus Metall	283
Landwirtschaftliche Maschinen u. Ackerschlepper	20
Sonstige Maschinen a. n. g. (einschließlich Fahrzeugmotoren)	2 502
Elektrotechnische Erzeugnisse	1 755
Fahrzeuge	945
Möbel und Einrichtungsgegenstände aller Art	59
Holz- und Korkwaren	371
Papier und Pappe	788
Papier- und Pappewaren	118
Druckereierzeugnisse	57
Garne, Gewebe und verw. Artikel	9 114
Bekleidung, Schuhe, Reiseartikel	2 065
Leder, zugerichtete Pelzfelle, Lederwaren a. n. g.	927
Kautschukwaren	783
Sonstige Fertigwaren a. n. g.	2 929
Gebrauchte Verpackungen	311
Umzugsgut	115
Geräte von Bauunternehmen, Zirkusgut und ähnliches	39
Sammel- u. Stückgut; Transportgüter, die nach ihrer Art nicht einzugruppieren sind	80
207 Dänemark an der Ostsee und am Kattegat	**710 220**
Weizen, Mengkorn	1 444
Reis	1 348
Gerste	18 044
Mais	70 567
Roggen	27 216
Hafer	19 704
Sonstiges Getreide	4 571
Zitrusfrüchte	12
Sonstige frische Früchte	1 446
Frisches und gefrorenes Gemüse	1 392
Mehl, Grieß u. Grütze aus Getreide	6 779
Sonstige Getreideerzeugnisse (einschließlich Backwaren)	606
Getrocknetes und gefrorenes Obst, Obstkonserven und andere Obsterzeugnisse	1 845
Getrocknete Hülsenfrüchte	510
Getrocknetes Gemüse, Gemüsekonserven und andere Gemüseerzeugnisse	1 371
Fleisch, getrocknet, gesalzen, geräuchert, Fleischkonserven und andere Fleischwaren	75
Konserven u. and. Erzeugnisse aus Fischen, Schal- und Weichtieren (ausgenommen Futtermittel)	78
Butter, Käse u. a. Milcherzeugnisse	104
Alkoholfreie Getränke	18
Most und Wein aus Weintrauben	16
Bier	41
Sonstige alkoholische Getränke	137
Kaffee	2 953
Tee und Gewürze	880
Kakao und Kakaoerzeugnisse	551
Süß-, Zucker- u. verwandte Waren, Honig	1 697
Rohtabak und Tabakabfälle	157
Tabakwaren	55
Sonst. Nahrungs- u. Genußmittel	832
Stroh und Heu	70
Ölkuchen und andere Rückstände der Pflanzenölgewinnung	145 148
Sonstige Futtermittel a. n. g. (einschließl. Nahrungsmittelabfälle)	6 248
Ölsaaten und -früchte	6 506
Pflanzliche und tierische Öle und Fette (ausgenomm. Speisefette)	1 267
Rohholz	7 133
Holzschwellen und sonstiges bearbeitetes Holz (ausgenommen Grubenholz)	7 457
Altpapier und Papierabfälle	118
Wolle und sonstige Tierhaare	221
Baumwolle	614
Sonst. pflanzl. Textilfasern, Seide	2 948
Künstliche u. synthetische Textilfasern	134
Lumpen und Textilabfälle	81
Rohe Häute u. Felle, Lederabfälle	252
Natürlicher und synthetischer Kautschuk, roh und regeneriert	678
Übrige pflanzliche und tierische Rohstoffe (nicht zur Ernährung)	4 698
Bimsstein, -sand und -kies	141
Lehm, Ton und tonhaltige Erden	50
Findlinge, Kiesel, Schotter und andere zerkleinerte Steine	496
Gips	44
Schwefel	55
Sonstige Rohmineralien a. n. g.	2 162
Stein- und Salinensalz	1 459
Manganerze und -konzentrate	476
Sonstige NE-Metallerze und -konzentrate	16
NE-Metallabfälle, -aschen und -schrott	45
Steinkohle	2 420
Steinkohlenkoks	95 894
Motorenbenzin u. ähnl. Leichtöle	36 919
Gasöl, Dieselöl und leichtes Heizöl	5 030
Sonstige Kraft- und Leuchtstoffe	571
Schmieröle und -fette	1 534
Bitumen und bituminöse Gemische	23 056
Sonstige Erdölderivate a. n. g.	1 494
Teer, Pech, Teeröl und ähnliche Destillationserzeugnisse	1 685
Ätznatron	61
Sonstige chemische Grundstoffe	7 399
Kunststoffe	731
Farbstoffe, Farben und Gerbstoffe	534

Güterverkehr über See nach Verkehrsbezirken und Güterarten — Tabelle 12

Verkehrsbezirke und Güterarten	Versand 1967 Mengen in t
Sprengstoffe, Jagd- und Sportmunition u. ä.	125
Stärke und Kleber	2 129
Pharmazeut. Erzeugnisse, äther. Öle, Reinigungs- und Körperpflegemittel	153
Sonstige chemische Erzeugnisse	987
Rohphosphate	51
Phosphatdüngemittel	51
Kalidüngemittel	140 941
Glas	219
Baustoffe und sonstige Waren aus Naturstein, Bims, Gips, Zement und ähnlichen Stoffen	16
Grobkeramische und feuerfeste Baustoffe	140
Glaswaren, feinkeramische und ähnliche mineralische Halb- und Fertigwaren	623
Rohstahl	200
Eisen- und Stahldraht	13
Warm gewalzter Stab- und Formstahl	1 035
Gewalzte Stahlbleche in Platten und Rollen, Breitflachstahl	219
Sonstige Stahlbleche	4 031
Warm gewalzter Bandstahl (auch kalt gewalzter Bandstahl zur Weißblechherstellung), Weißblech, Weißband	190
Sonstiger Bandstahl	141
Rohre, Rohrverschluß- und -verbindungsstücke aus Stahl	5 581
Rohe Gießereierzeugn. u. Schmiedestücke a. Eisen u. Stahl a. n. g.	31
Aluminium und Aluminiumlegierungen	362
Kupfer und Kupferlegierungen	1 435
Sonstige NE-Metalle und ihre Legierungen	222
NE-Metallhalbzeug	4 857
EBM-Waren	1 186
Fertigbauteile und Baukonstruktionen aus Metall	64
Landwirtschaftliche Maschinen u. Ackerschlepper	51
Sonstige Maschinen a. n. g. (einschließlich Fahrzeugmotoren)	1 008
Elektrotechnische Erzeugnisse	296
Fahrzeuge	186
Möbel und Einrichtungsgegenstände aller Art	29
Holz- und Korkwaren	275
Papier und Pappe	3 197
Papier- und Pappewaren	94
Druckereierzeugnisse	18
Garne, Gewebe und verw. Artikel	6 066
Bekleidung, Schuhe, Reiseartikel	659
Leder, zugerichtete Pelzfelle, Lederwaren a. n. g.	115
Kautschukwaren	113
Sonstige Fertigwaren a. n. g.	1 310
Gebrauchte Verpackungen	1 122
Umzugsgut	77
Geräte von Bauunternehmen, Zirkusgut und ähnliches	64
Sammel- u. Stückgut; Transportgüter, die nach ihrer Art nicht einzugruppieren sind	180
211 Dänemark an der Nordsee	**89 333**
Weizen, Mengkorn	500
Gerste	1 928
Mais	7 013
Roggen	2 893
Sonstiges Getreide	560
Mehl, Grieß u. Grütze aus Getreide	903
Sonstige Getreideerzeugnisse (einschließlich Backwaren)	330
Ölkuchen und andere Rückstände der Pflanzenölgewinnung	31 818
Ölsaaten und -früchte	639
Pflanzliche und tierische Öle und Fette (ausgenomm. Speisefette)	261
Lehm, Ton und tonhaltige Erden	46
Steinkohlenkoks	6 488
Motorenbenzin u. ähnl. Leichtöle	32 493
Gasöl, Dieselöl und leichtes Heizöl	255
Teer, Pech, Teeröl und ähnliche Destillationserzeugnisse	60
Chemische Grundstoffe	14
Kalidüngemittel	2 235
Stickstoffdüngemittel	295
Eisen- und Stahlhalbzeug	13
Warmgewalzter Stab- und Formstahl	110
Kalt gewalzter und geschmiedeter Stab- und Formstahl	95
Gewalzte Stahlbleche in Platten und Rollen, Breitflachstahl	63
Sonstige Stahlbleche	27
Rohre, Rohrverschluß- und -verbindungsstücke aus Stahl	159
EBM-Waren	44
Maschinen a. n. g. (einschließlich Fahrzeugmotoren)	20
212 Norwegen am Skagerrak	**111 642**
Reis	2 884
Zitrusfrüchte	1 441
Sonstige frische Früchte	1 216
Frisches und gefrorenes Gemüse	67
Mehl, Grieß u. Grütze aus Getreide	1 170
Malz	181
Sonstige Getreideerzeugnisse (einschließlich Backwaren)	20
Getrocknetes und gefrorenes Obst, Obstkonserven und andere Obsterzeugnisse	834
Getrocknetes Gemüse, Gemüsekonserven und andere Gemüseerzeugnisse	151
Hopfen	107
Raffinierter Zucker	170
Fleisch, getrocknet, gesalzen, geräuchert, Fleischkonserven und andere Fleischwaren	121
Butter, Käse u. a. Milcherzeugnisse	23
Most und Wein aus Weintrauben	42
Sonstige alkoholische Getränke	17
Kaffee	1 983
Tee und Gewürze	321
Kakao und Kakaoerzeugnisse	318
Süß-, Zucker- u. verwandte Waren, Honig	38
Rohtabak und Tabakabfälle	613
Sonst. Nahrungs- u. Genußmittel	60
Ölkuchen und andere Rückstände der Pflanzenölgewinnung	2 100
Sonstige Futtermittel a. n. g. (einschließl. Nahrungsmittelabfälle)	12
Ölsaaten und -früchte	1 447
Pflanzliche und tierische Öle und Fette (ausgenomm. Speisefette)	109
Rohholz	432
Holzschwellen und sonstiges bearbeitetes Holz (ausgenommen Grubenholz)	2 973
Holzschliff und Zellstoff	20
Wolle und sonstige Tierhaare	30
Baumwolle	140
Sonst. pflanzl. Textilfasern, Seide	316
Künstliche u. synthetische Textilfasern	122
Lumpen und Textilabfälle	87
Rohe Häute u. Felle, Lederabfälle	73
Natürlicher und synthetischer Kautschuk, roh und regeneriert	1 440
Übrige pflanzliche und tierische Rohstoffe (nicht zur Ernährung)	1 380
Industriesand	16
Bimsstein, -sand und -kies	16
Lehm, Ton und tonhaltige Erden	536
Marmor, Granit und andere Naturwerksteine, Schiefer	12
Findlinge, Kiesel, Schotter und andere zerkleinerte Steine	104
Gips	637
Sonstige Rohmineralien a. n. g.	2 622
Stein- und Salinensalz	2 377
NE-Metallerze und -konzentrate	218
Steinkohlenkoks	8 411
Motorenbenzin u. ähnl. Leichtöle	17
Schmieröle und -fette	555
Bitumen und bituminöse Gemische	11 144
Sonstige Erdölderivate a. n. g.	3 827
Teer, Pech, Teeröl und ähnliche Destillationserzeugnisse	42
Natriumkarbonat	16
Aluminiumoxyd und -hydroxyd	54
Sonstige chemische Grundstoffe	6 425
Kunststoffe	4 993
Farbstoffe, Farben und Gerbstoffe	1 300
Sprengstoffe, Jagd- und Sportmunition u. ä.	149
Stärke und Kleber	226
Pharmazeut. Erzeugnisse, äther. Öle, Reinigungs- und Körperpflegemittel	215
Sonstige chemische Erzeugnisse	2 795
Natürlicher Natronsalpeter	76
Phosphatdüngemittel	26
Kalidüngemittel	9 963
Glas	550
Baustoffe und sonstige Waren aus Naturstein, Bims, Gips, Zement und ähnlichen Stoffen	290
Grobkeramische und feuerfeste Baustoffe	937
Glaswaren, feinkeramische und ähnliche mineralische Halb- und Fertigwaren	867
Ferrolegierungen (ohne kohlenstoffreiches Ferromangan)	23
Rohstahl	29
Eisen- und Stahlhalbzeug	13
Eisen- und Stahldraht	107
Warm gewalzter Stab- und Formstahl	1 673
Kalt gewalzter und geschmiedeter Stab- und Formstahl	19
Gewalzte Stahlbleche in Platten und Rollen, Breitflachstahl	186
Sonstige Stahlbleche	572
Warm gewalzter Bandstahl (auch kalt gewalzter Bandstahl zur Weißblechherstellung), Weißblech, Weißband	34
Sonstiger Bandstahl	95
Rohre, Rohrverschluß- und -verbindungsstücke aus Stahl	3 057
Rohe Gießereierzeugn. u. Schmiedestücke a. Eisen u. Stahl a. n. g.	703
Blei und Bleilegierungen	15
Sonstige NE-Metalle und ihre Legierungen	15
NE-Metallhalbzeug	692
EBM-Waren	2 425

Güterverkehr über See — Versand

Tabelle 12 — Güterverkehr über See nach Verkehrsbezirken und Güterarten

Verkehrsbezirke und Güterarten	Versand 1967 Mengen in t
Fertigbauteile und Baukonstruktionen aus Metall	257
Landwirtschaftliche Maschinen u. Ackerschlepper	17
Sonstige Maschinen a. n. g. (einschließlich Fahrzeugmotoren)	4 663
Elektrotechnische Erzeugnisse	3 413
Fahrzeuge	752
Möbel und Einrichtungsgegenstände aller Art	127
Holz- und Korkwaren	1 085
Papier und Pappe	1 027
Papier- und Pappewaren	121
Druckereierzeugnisse	149
Garne, Gewebe und verw. Artikel	4 085
Bekleidung, Schuhe, Reiseartikel	515
Leder, zugerichtete Pelzfelle, Lederwaren a. n. g.	109
Kautschukwaren	1 426
Sonstige Fertigwaren a. n. g.	2 036
Gebrauchte Verpackungen	67
Umzugsgut	78
Geräte von Bauunternehmen, Zirkusgut und ähnliches	35
Sammel- u. Stückgut; Transportgüter, die nach ihrer Art nicht einzugruppieren sind	76
213 Norwegen an der Nordsee und am Atlantik	**54 655**
Reis	1 706
Zitrusfrüchte	209
Sonstige frische Früchte	464
Frisches und gefrorenes Gemüse	37
Mehl, Grieß u. Grütze aus Getreide	1 026
Getrocknetes und gefrorenes Obst, Obstkonserven und andere Obsterzeugnisse	521
Getrocknetes Gemüse, Gemüsekonserven und andere Gemüseerzeugnisse	55
Hopfen	77
Raffinierter Zucker	32
Fische, Schal- und Weichtiere, frisch, gefroren, getrocknet, gesalzen und geräuchert	351
Most und Wein aus Weintrauben	17
Kaffee	793
Tee und Gewürze	84
Kakao und Kakaoerzeugnisse	24
Sonst. Nahrungs- u. Genußmittel	167
Ölkuchen und andere Rückstände der Pflanzenölgewinnung	4 420
Sonstige Futtermittel a. n. g. (einschließl. Nahrungsmittelabfälle)	137
Ölsaaten und -früchte	15
Pflanzliche und tierische Öle und Fette (ausgenomm. Speisefette)	158
Rohholz	86
Holzschwellen und sonstiges bearbeitetes Holz (ausgenommen Grubenholz)	2 534
Wolle und sonstige Tierhaare	87
Baumwolle	367
Sonst. pflanzl. Textilfasern, Seide	20
Künstliche u. synthetische Textilfasern	663
Lumpen und Textilabfälle	56
Rohe Häute und Felle, Lederabfälle	52
Natürlicher und synthetischer Kautschuk, roh und regeneriert	25
Übrige pflanzliche und tierische Rohstoffe (nicht zur Ernährung)	144
Bimsstein, -sand und -kies	11
Lehm, Ton und tonhaltige Erden	172
Gips	414
Sonstige Rohmineralien a. n. g.	539
Stein- und Salinensalz	5 479
Eisenerze und -konzentrate (ausgenommen Schwefelkies)	40
Steinkohlenkoks	2 048
Schmieröle und -fette	232
Bitumen und bituminöse Gemische	72
Sonstige Erdölderivate a. n. g.	273
Teer, Pech, Teeröl und ähnliche Destillationserzeugnisse	723
Chemische Grundstoffe	2 175
Kunststoffe	2 460
Farbstoffe, Farben und Gerbstoffe	756
Sprengstoffe, Jagd- und Sportmunition u. ä.	18
Pharmazeut. Erzeugnisse, äther. Öle, Reinigungs- und Körperpflegemittel	23
Sonstige chemische Erzeugnisse	1 108
Kalidüngemittel	4 174
Stickstoffdüngemittel	55
Glas	466
Baustoffe und sonstige Waren aus Naturstein, Bims, Gips, Zement und ähnlichen Stoffen	407
Grobkeramische und feuerfeste Baustoffe	402
Glaswaren, feinkeramische und ähnliche mineralische Halb- und Fertigwaren	491
Gewalztes Eisen- u. Stahlhalbzeug	14
Eisen- und Stahldraht	70
Warm gewalzter Stab- und Formstahl	119
Gewalzte Stahlbleche in Platten und Rollen, Breitflachstahl	90
Sonstige Stahlbleche	235
Bandstahl	291
Rohre, Rohrverschluß- und -verbindungsstücke aus Stahl	1 818
Rohe Gießereierzeugn. u. Schmiedestücke a. Eisen u. Stahl a. n. g.	402
NE-Metalle und ihre Legierungen	53
NE-Metallhalbzeug	260
EBM-Waren	1 239
Fertigbauteile und Baukonstruktionen aus Metall	146
Landwirtschaftliche Maschinen u. Ackerschlepper	166
Sonstige Maschinen a. n. g. (einschließlich Fahrzeugmotoren)	3 251
Elektrotechnische Erzeugnisse	889
Fahrzeuge	1 945
Möbel und Einrichtungsgegenstände aller Art	46
Holz- und Korkwaren	635
Papier und Pappe	307
Papier- und Pappewaren	16
Garne, Gewebe und verw. Artikel	3 662
Bekleidung, Schuhe, Reiseartikel	585
Leder, zugerichtete Pelzfelle, Lederwaren a. n. g.	32
Kautschukwaren	245
Sonstige Fertigwaren a. n. g.	969
Gebrauchte Verpackungen	149
Umzugsgut	38
Sammel- u. Stückgut; Transportgüter, die nach ihrer Art nicht einzugruppieren sind	11
214 Sowjetunion am Eismeer und Weißen Meer	**1 011**
Rohe Häute u. Felle, Lederabfälle	339
Kunststoffe	22
Maschinen a. n. g. (einschließlich Fahrzeugmotoren)	642
215 Grönland und Färöer	**570**
Gasöl, Dieselöl und leichtes Heizöl	570
216 Island	**39 777**
Reis	22
Zitrusfrüchte	1 919
Sonstige frische Früchte	1 191
Frisches und gefrorenes Gemüse	34
Mehl, Grieß u. Grütze aus Getreide	51
Malz	26
Sonstige Getreideerzeugnisse (einschließlich Backwaren)	126
Getrocknetes und gefrorenes Obst, Obstkonserven und andere Obsterzeugnisse	617
Getrocknetes Gemüse, Gemüsekonserven und andere Gemüseerzeugnisse	73
Raffinierter Zucker	2 211
Fische, Schal- und Weichtiere, frisch, gefroren, getrocknet, gesalzen und geräuchert	465
Alkoholfreie Getränke	68
Most und Wein aus Weintrauben	151
Bier	60
Sonstige alkoholische Getränke	95
Kaffee	96
Tee und Gewürze	12
Süß-, Zucker- u. verwandte Waren, Honig	19
Sonst. Nahrungs- u. Genußmittel	156
Futtermittel a. n. g. (einschließlich Nahrungsmittelabfälle)	333
Pflanzliche und tierische Öle und Fette (ausgenomm. Speisefette)	12
Rohholz	154
Holzschwellen und sonstiges bearbeitetes Holz (ausgenommen Grubenholz)	852
Künstliche u. synthetische Textilfasern	35
Übrige pflanzliche und tierische Rohstoffe (nicht zur Ernährung)	52
Marmor, Granit und andere Naturwerksteine, Schiefer	29
Findlinge, Kiesel, Schotter und andere zerkleinerte Steine	30
Stein- und Salinensalz	1 003
Steinkohlenkoks	15
Schmieröle und -fette	47
Bitumen und bituminöse Gemische	33
Sonstige Erdölderivate a. n. g.	55
Ätznatron	78
Natriumkarbonat	32
Sonstige chemische Grundstoffe	490
Kunststoffe	928
Farbstoffe, Farben und Gerbstoffe	140
Sprengstoffe, Jagd- und Sportmunition u. ä.	33
Stärke und Kleber	15
Pharmazeut. Erzeugnisse, äther. Öle, Reinigungs- und Körperpflegemittel	111
Sonstige chemische Erzeugnisse	254
Stickstoffdüngemittel	45
Kalk	307
Zement	18
Glas	1 276
Baustoffe und sonstige Waren aus Naturstein, Bims, Gips, Zement und ähnlichen Stoffen	299
Grobkeramische und feuerfeste Baustoffe	315
Glaswaren, feinkeramische und ähnliche mineralische Halb- und Fertigwaren	527

Güterverkehr über See nach Verkehrsbezirken und Güterarten — Tabelle 12

Verkehrsbezirke und Güterarten	Versand 1967 Mengen in t
Rohstahl	11
Gewalztes Eisen- u. Stahlhalbzeug	226
Walzdraht	100
Sonstiger Eisen- und Stahldraht	189
Warm gewalzter Stab- und Formstahl	3 007
Kalt gewalzter und geschmiedeter Stab- und Formstahl	74
Gewalzte Stahlbleche in Platten und Rollen, Breitflachstahl	54
Sonstige Stahlbleche	624
Bandstahl	129
Schienen und Eisenbahnoberbaumaterial aus Stahl	14
Rohre, Rohrverschluß- und -verbindungsstücke aus Stahl	1 500
NE-Metallhalbzeug	209
EBM-Waren	989
Fertigbauteile und Baukonstruktionen aus Metall	1 254
Landwirtschaftliche Maschinen u. Ackerschlepper	334
Sonstige Maschinen a. n. g. (einschließlich Fahrzeugmotoren)	2 578
Elektrotechnische Erzeugnisse	1 878
Fahrzeuge	2 075
Möbel und Einrichtungsgegenstände aller Art	204
Holz- und Korkwaren	998
Papier und Pappe	3 385
Papier- und Pappewaren	331
Druckereierzeugnisse	87
Garne, Gewebe und verw. Artikel	1 745
Bekleidung, Schuhe, Reiseartikel	406
Leder, zugerichtete Pelzfelle, Lederwaren a. n. g.	13
Kautschukwaren	751
Sonstige Fertigwaren a. n. g.	1 455
Gebrauchte Verpackungen	32
Umzugsgut	66
Geräte von Bauunternehmen, Zirkusgut und ähnliches	25
Sammel- u. Stückgut; Transportgüter, die nach ihrer Art nicht einzugruppieren sind	20
221 Irland	**76 718**
Weizen, Mengkorn	585
Reis	86
Hafer	2 031
Zitrusfrüchte	98
Sonstige frische Früchte	279
Frisches und gefrorenes Gemüse	20
Getreideerzeugnisse (einschließlich Backwaren)	24
Getrocknetes und gefrorenes Obst, Obstkonserven und andere Obsterzeugnisse	223
Getrocknetes Gemüse, Gemüsekonserven und andere Gemüseerzeugnisse	113
Konserven u. and. Erzeugnisse aus Fischen, Schal- und Weichtieren (ausgenommen Futtermittel)	59
Butter, Käse u. a. Milcherzeugnisse	15
Bier	1 858
Kakao und Kakaoerzeugnisse	36
Süß-, Zucker- u. verwandte Waren, Honig	14
Pflanzliche und tierische Öle und Fette (ausgenomm. Speisefette)	18
Holzschwellen und sonstiges bearbeitetes Holz (ausgenommen Grubenholz)	1 680
Wolle und sonstige Tierhaare	17
Baumwolle	53
Künstliche u. synthet. Textilfasern	26
Natürlicher und synthetischer Kautschuk, roh und regeneriert	189
Übrige pflanzliche und tierische Rohstoffe (nicht zur Ernährung)	216
Marmor, Granit und andere Naturwerksteine, Schiefer	24
Gips	16
Kreide	23
Schwefel	20
Sonstige Rohmineralien a. n. g.	232
Stein- und Salinensalz	5 193
Erdölderivate a. n. g.	857
Schwefelsäure	2 956
Ätznatron	271
Sonstige chemische Grundstoffe	1 377
Kunststoffe	721
Farbstoffe, Farben und Gerbstoffe	139
Sprengstoffe, Jagd- und Sportmunition u. ä.	15
Stärke und Kleber	2 127
Pharmazeut. Erzeugnisse, äther. Öle, Reinigungs- und Körperpflegemittel	52
Sonstige chemische Erzeugnisse	148
Kalidüngemittel	33 071
Stickstoffdüngemittel	73
Mischdünger u. sonstige chemisch aufbereitete Düngemittel	37
Kalk	13
Zement	11
Glas	103
Baustoffe und sonstige Waren aus Naturstein, Bims, Gips, Zement und ähnlichen Stoffen	42
Grobkeramische und feuerfeste Baustoffe	419
Glaswaren, feinkeramische und ähnliche mineralische Halb- und Fertigwaren	361
Eisen- und Stahldraht	73
Warm gewalzter Stab- u. Formstahl	317
Gewalzte Stahlbleche in Platten und Rollen, Breitflachstahl	59
Sonstige Stahlbleche	50
Rohre, Rohrverschluß- und -verbindungsstücke aus Stahl	2 143
Rohe Gießereierzeugn. u. Schmiedestücke a. Eisen u. Stahl a. n. g.	139
NE-Metallhalbzeug	269
EBM-Waren	886
Landwirtschaftliche Maschinen u. Ackerschlepper	1 185
Sonstige Maschinen a. n. g. (einschließlich Fahrzeugmotoren)	3 347
Elektrotechnische Erzeugnisse	1 579
Fahrzeuge	6 106
Möbel und Einrichtungsgegenstände aller Art	27
Holz- und Korkwaren	242
Papier und Pappe	1 553
Papier- und Pappewaren	69
Garne, Gewebe und verw. Artikel	1 007
Bekleidung, Schuhe, Reiseartikel	168
Leder, zugerichtete Pelzfelle, Lederwaren a. n. g.	35
Kautschukwaren	201
Sonstige Fertigwaren a. n. g.	1 054
Gebrauchte Verpackungen	34
Umzugsgut	69
Sammel- u. Stückgut; Transportgüter, die nach ihrer Art nicht einzugruppieren sind	75
222 Großbritannien: Westküste und Nordirland	**173 898**
Weizen, Mengkorn	5 237
Reis	52
Hafer	272
Kartoffeln	38
Frische Früchte	123
Frisches und gefrorenes Gemüse	151
Mehl, Grieß u. Grütze aus Getreide	1 156
Sonstige Getreideerzeugnisse (einschließlich Backwaren)	1 112
Getrocknetes und gefrorenes Obst, Obstkonserven und andere Obsterzeugnisse	615
Getrocknetes Gemüse, Gemüsekonserven und andere Gemüseerzeugnisse	1 248
Raffinierter Zucker	257
Lebende Tiere (ausgenomm. Fische)	15
Fleisch, getrocknet, gesalzen, geräuchert, Fleischkonserven und andere Fleischwaren	1 855
Konserven u. and. Erzeugnisse aus Fischen, Schal- und Weichtieren (ausgenommen Futtermittel)	480
Butter, Käse u. a. Milcherzeugnisse	393
Margarine und andere Speisefette	4 498
Bier	235
Sonstige alkoholische Getränke	95
Tee und Gewürze	732
Kakao und Kakaoerzeugnisse	45
Süß-, Zucker- u. verwandte Waren, Honig	26
Rohtabak und Tabakabfälle	621
Sonst. Nahrungs- u. Genußmittel	78
Ölkuchen und andere Rückstände der Pflanzenölgewinnung	9 489
Sonstige Futtermittel a. n. g. (einschließl. Nahrungsmittelabfälle)	523
Ölsaaten und -früchte	1 256
Pflanzliche und tierische Öle und Fette (ausgenomm. Speisefette)	5 094
Rohholz	1 392
Holzschwellen und sonstiges bearbeitetes Holz (ausgenommen Grubenholz)	9 307
Holzschliff und Zellstoff	15
Wolle und sonstige Tierhaare	273
Baumwolle	1 946
Sonst. pflanzl. Textilfasern, Seide	506
Künstliche u. synthet. Textilfasern	71
Lumpen und Textilabfälle	114
Rohe Häute u. Felle, Lederabfälle	492
Natürlicher und synthetischer Kautschuk, roh und regeneriert	1 038
Übrige pflanzliche und tierische Rohstoffe (nicht zur Ernährung)	1 032
Industriesand	60
Gips	113
Sonstige Rohmineralien a. n. g.	5 131
Stein- und Salinensalz	335
NE-Metallerze und -konzentrate	29
Motorenbenzin u. ähnl. Leichtöle	56 467
Schmieröle und -fette	11 069
Sonstige Erdölderivate a. n. g.	446
Teer, Pech, Teeröl und ähnliche Destillationserzeugnisse	32
Aluminiumoxyd und -hydroxyd	650
Sonstige chemische Grundstoffe	2 189
Kunststoffe	294
Farbstoffe, Farben und Gerbstoffe	63
Sprengstoffe, Jagd- und Sportmunition u. ä.	123
Pharmazeut. Erzeugnisse, äther. Öle, Reinigungs- und Körperpflegemittel	22
Sonstige chemische Erzeugnisse	300
Phosphatdüngemittel	15
Kalidüngemittel	13 849
Zement	135
Glas	72

Tabelle 12 Güterverkehr über See nach Verkehrsbezirken und Güterarten

Verkehrsbezirke und Güterarten	Versand 1967 Mengen in t
Baustoffe und sonstige Waren aus Naturstein, Bims, Gips, Zement und ähnlichen Stoffen	37
Grobkeramische und feuerfeste Baustoffe	7 484
Glaswaren, feinkeramische und ähnliche mineralische Halb- und Fertigwaren	188
Roheisen, Spiegeleisen und kohlenstoffreiches Ferromangan	42
Ferrolegierungen (ohne kohlenstoffreiches Ferromangan)	318
Walzdraht	538
Sonstiger Eisen- und Stahldraht	519
Warm gewalzter Stab- und Formstahl	1 644
Stahlbleche	2 032
Bandstahl	17
Rohre, Rohrverschluß- und -verbindungsstücke aus Stahl	563
Aluminium und Aluminiumlegierungen	301
Kupfer und Kupferlegierungen	2 831
Zink und Zinklegierungen	50
NE-Metallhalbzeug	86
EBM-Waren	821
Fertigbauteile und Baukonstruktionen aus Metall	100
Landwirtschaftliche Maschinen u. Ackerschlepper	99
Sonstige Maschinen a. n. g. (einschließlich Fahrzeugmotoren)	2 673
Elektrotechnische Erzeugnisse	222
Fahrzeuge	294
Möbel und Einrichtungsgegenstände aller Art	124
Holz- und Korkwaren	820
Papier und Pappe	2 754
Papier- und Pappewaren	37
Druckereierzeugnisse	34
Garne, Gewebe und verw. Artikel	3 391
Bekleidung, Schuhe, Reiseartikel	568
Leder, zugerichtete Pelzfelle, Lederwaren a. n. g.	66
Kautschukwaren	211
Sonstige Fertigwaren a. n. g.	1 099
Gebrauchte Verpackungen	351
Umzugsgut	70
Sammel- u. Stückgut; Transportgüter, die nach ihrer Art nicht einzugruppieren sind	164
223 Großbritannien an der Nordsee und Kanal	**609 752**
Weizen, Mengkorn	2 210
Reis	1 562
Gerste	25
Mais	22
Sonstiges Getreide	53
Kartoffeln	6 500
Zitrusfrüchte	343
Sonstige frische Früchte	3 647
Frisches und gefrorenes Gemüse	843
Mehl, Grieß u. Grütze aus Getreide	621
Sonstige Getreideerzeugnisse (einschließlich Backwaren)	43
Getrocknetes und gefrorenes Obst, Obstkonserven und andere Obsterzeugnisse	3 053
Getrocknete Hülsenfrüchte	1 486
Getrocknetes Gemüse, Gemüsekonserven und andere Gemüseerzeugnisse	1 644
Hopfen	11
Raffinierter Zucker	6 497
Fleisch, frisch und gefroren	2 123
Fleisch, getrocknet, gesalzen, geräuchert, Fleischkonserven und andere Fleischwaren	945
Fische, Schal- und Weichtiere, frisch, gefroren, getrocknet, gesalzen und geräuchert	841
Konserven u. and. Erzeugnisse aus Fischen, Schal- und Weichtieren (ausgenommen Futtermittel)	1 174
Eier	42
Butter, Käse u. a. Milcherzeugnisse	4 245
Margarine und andere Speisefette	714
Most und Wein aus Weintrauben	27
Bier	4 509
Sonstige alkoholische Getränke	52
Kaffee	755
Tee und Gewürze	2 014
Kakao und Kakaoerzeugnisse	522
Süß-, Zucker- u. verwandte Waren, Honig	642
Rohtabak und Tabakabfälle	404
Sonst. Nahrungs- u. Genußmittel	659
Ölkuchen und andere Rückstände der Pflanzenölgewinnung	2 865
Sonstige Futtermittel a. n. g. (einschließl. Nahrungsmittelabfälle)	942
Ölsaaten und -früchte	2 068
Pflanzliche und tierische Öle und Fette (ausgenomm. Speisefette)	1 515
Rohholz	2 386
Holzschwellen und sonstiges bearbeitetes Holz (ausgenommen Grubenholz)	9 479
Brennholz, Holzkohle, Kork, Holz- und Korkabfälle	12
Holzschliff und Zellstoff	500
Altpapier und Papierabfälle	21
Wolle und sonstige Tierhaare	1 011
Baumwolle	786
Sonst. pflanzl. Textilfasern, Seide	1 141
Künstliche u. synthetische Textilfasern	1 938
Lumpen und Textilabfälle	1 177
Rohe Häute u. Felle, Lederabfälle	790
Natürlicher und synthetischer Kautschuk, roh und regeneriert	5 302
Übrige pflanzliche und tierische Rohstoffe (nicht zur Ernährung)	3 340
Industriesand	170
Lehm, Ton und tonhaltige Erden	38
Marmor, Granit und andere Naturwerksteine, Schiefer	16
Findlinge, Kiesel, Schotter und andere zerkleinerte Steine	88
Kreide	96
Schwefel	96
Sonstige Rohmineralien a. n. g.	4 735
Stein- und Salinensalz	24 753
Eisen- und Stahlschrott zur Verhüttung	402
Manganerze und -konzentrate	30
Sonstige NE-Metallerze und -konzentrate	193
NE-Metallabfälle, -aschen und -schrott	296
Steinkohle	342
Motorenbenzin u. ähnl. Leichtöle	163 207
Gasöl, Dieselöl und leichtes Heizöl	37 237
Sonstige Kraft- und Leuchtstoffe	1 187
Schmieröle und -fette	22 293
Bitumen und bituminöse Gemische	56
Sonstige Erdölderivate a. n. g.	2 784
Benzol	1 835
Teer, Pech, Teeröl und ähnliche Destillationserzeugnisse	4 001
Schwefelsäure	11 224
Natriumkarbonat	21
Kalziumkarbid	355
Aluminiumoxyd und -hydroxyd	375
Sonstige chemische Grundstoffe	17 581
Kunststoffe	2 658
Farbstoffe, Farben und Gerbstoffe	832
Sprengstoffe, Jagd- und Sportmunition u. ä.	36
Stärke und Kleber	6 974
Pharmazeut. Erzeugnisse, äther. Öle, Reinigungs- und Körperpflegemittel	412
Sonstige chemische Erzeugnisse	3 114
Kalirohsalze	4 042
Natürl. nichtmineral. Düngemittel	22
Kalidüngemittel	43 330
Stickstoffdüngemittel	4 119
Kalk	75
Zement	1 163
Glas	615
Baustoffe und sonstige Waren aus Naturstein, Bims, Gips, Zement und ähnlichen Stoffen	132
Grobkeramische und feuerfeste Baustoffe	9 204
Glaswaren, feinkeramische und ähnliche mineralische Halb- und Fertigwaren	5 856
Roheisen, Spiegeleisen und kohlenstoffreiches Ferromangan	816
Ferrolegierungen (ohne kohlenstoffreiches Ferromangan)	2 797
Gewalztes Eisen- u. Stahlhalbzeug	42
Sonstiges Eisen- u. Stahlhalbzeug	552
Walzdraht	3 412
Sonstiger Eisen- und Stahldraht	2 825
Warm gewalzter Stab- u. Formstahl	675
Gewalzte Stahlbleche in Platten und Rollen, Breitflachstahl	1 190
Sonstige Stahlbleche	39 885
Warm gewalzter Bandstahl (auch kalt gewalzter Bandstahl zur Weißblechherstellung), Weißblech, Weißband	846
Sonstiger Bandstahl	917
Rohre, Rohrverschluß- und -verbindungsstücke aus Stahl	1 045
Rohe Gießereierzeugn. u. Schmiedestücke a. Eisen u. Stahl a. n. g.	383
Aluminium und Aluminiumlegierungen	2 534
Kupfer und Kupferlegierungen	5 838
Blei und Bleilegierungen	147
Zink und Zinklegierungen	1 401
Sonstige NE-Metalle und ihre Legierungen	182
NE-Metallhalbzeug	4 261
EBM-Waren	3 368
Fertigbauteile und Baukonstruktionen aus Metall	266
Landwirtschaftliche Maschinen u. Ackerschlepper	4 621
Sonstige Maschinen a. n. g. (einschließlich Fahrzeugmotoren)	16 413
Elektrotechnische Erzeugnisse	1 573
Fahrzeuge	1 219
Möbel und Einrichtungsgegenstände aller Art	808
Holz- und Korkwaren	6 377
Papier und Pappe	23 480
Papier- und Pappewaren	426
Druckereierzeugnisse	1 578
Garne, Gewebe und verw. Artikel	8 153
Bekleidung, Schuhe, Reiseartikel	3 380
Leder, zugerichtete Pelzfelle, Lederwaren a. n. g.	176
Kautschukwaren	1 678
Sonstige Fertigwaren a. n. g.	4 672

Güterverkehr über See nach Verkehrsbezirken und Güterarten

Tabelle 12

Verkehrsbezirke und Güterarten	Versand 1967 Mengen in t
Gebrauchte Verpackungen	1 180
Umzugsgut	544
Geräte von Bauunternehmen, Zirkusgut u. ä.	86
Sammel- u. Stückgut; Transportgüter, die nach ihrer Art nicht einzugruppieren sind	477
231 Niederlande: Nieuwe Waterweg	**425 216**
Reis	25
Sonstiges Getreide	61
Frische Früchte	455
Frisches und gefrorenes Gemüse	129
Mehl, Grieß u. Grütze aus Getreide	450
Sonstige Getreideerzeugnisse (einschließlich Backwaren)	63
Getrocknetes und gefrorenes Obst, Obstkonserven und andere Obsterzeugnisse	700
Getrocknete Hülsenfrüchte	477
Getrocknetes Gemüse, Gemüsekonserven und andere Gemüseerzeugnisse	169
Raffinierter Zucker	1 872
Fleisch, getrocknet, gesalzen, geräuchert, Fleischkonserven und andere Fleischwaren	53
Konserven u. and. Erzeugnisse aus Fischen, Schal- und Weichtieren (ausgenommen Futtermittel)	183
Eier	53
Most und Wein aus Weintrauben	33
Bier	34
Sonstige alkoholische Getränke	290
Kaffee	1 095
Tee und Gewürze	554
Kakao und Kakaoerzeugnisse	39
Süß-, Zucker- u. verwandte Waren, Honig	52
Rohtabak und Tabakabfälle	192
Tabakwaren	63
Sonst. Nahrungs- u. Genußmittel	24
Ölkuchen und andere Rückstände der Pflanzenölgewinnung	272
Sonstige Futtermittel a. n. g. (einschließl. Nahrungsmittelabfälle)	244
Ölsaaten und -früchte	202
Pflanzliche und tierische Öle und Fette (ausgenomm. Speisefette)	25 888
Rohholz	120
Holzschwellen und sonstiges bearbeitetes Holz (ausgenommen Grubenholz)	284
Altpapier und Papierabfälle	74
Wolle und sonstige Tierhaare	104
Baumwolle	352
Sonst. pflanzl. Textilfasern, Seide	383
Künstliche u. synthetische Textilfasern	13
Rohe Häute u. Felle, Lederabfälle	361
Natürlicher und synthetischer Kautschuk, roh und regeneriert	315
Übrige pflanzliche und tierische Rohstoffe (nicht zur Ernährung)	724
Industriesand	20
Findlinge, Kiesel, Schotter und andere zerkleinerte Steine	15
Sonstige Rohmineralien a. n. g.	338
NE-Metallerze und -konzentrate	20
NE-Metallabfälle, -aschen und -schrott	61
Motorenbenzin u. ähnl. Leichtöle	340 379
Gasöl, Dieselöl und leichtes Heizöl	14 994
Sonstige Kraft- und Leuchtstoffe	665
Schmieröle und -fette	8 058
Sonstige Erdölderivate a. n. g.	119
Teer, Pech, Teeröl und ähnliche Destillationserzeugnisse	2 630
Chemische Grundstoffe	1 010
Kunststoffe	223
Farbstoffe, Farben und Gerbstoffe	18
Pharmazeut. Erzeugnisse, ätherische Öle, Reinigungs- und Körperpflegemittel	54
Sonstige chemische Erzeugnisse	183
Glas	31
Glaswaren, feinkeramische und ähnliche mineralische Halb- und Fertigwaren	11
Warm gewalzter Stab- und Formstahl	271
Stahlbleche	787
Rohre, Rohrverschluß- und -verbindungsstücke aus Stahl	295
Aluminium und Aluminiumlegierungen	450
Kupfer und Kupferlegierungen	13 366
Blei und Bleilegierungen	276
Zink und Zinklegierungen	102
Sonstige NE-Metalle und ihre Legierungen	52
NE-Metallhalbzeug	13
EBM-Waren	197
Fertigbauteile und Baukonstruktionen aus Metall	225
Maschinen a. n. g. (einschließlich Fahrzeugmotoren)	670
Elektrotechnische Erzeugnisse	565
Fahrzeuge	166
Holz- und Korkwaren	64
Papier und Pappe	85
Papier- und Pappewaren	36
Garne, Gewebe und verw. Artikel	1 810
Bekleidung, Schuhe, Reiseartikel	48
Leder, zugerichtete Pelzfelle, Lederwaren a. n. g.	21
Kautschukwaren	48
Sonstige Fertigwaren a. n. g.	124
Gebrauchte Verpackungen	98
Umzugsgut	30
Sammel- u. Stückgut; Transportgüter, die nach ihrer Art nicht einzugruppieren sind	131
232 Niederlande: Noordzeekanaal	**50 081**
Frische Früchte	519
Frisches und gefrorenes Gemüse	191
Mehl, Grieß u. Grütze aus Getreide	21
Malz	101
Getrocknetes und gefrorenes Obst, Obstkonserven und andere Obsterzeugnisse	367
Getrocknetes Gemüse, Gemüsekonserven und andere Gemüseerzeugnisse	78
Raffinierter Zucker	505
Konserven u. and. Erzeugnisse aus Fischen, Schal- und Weichtieren (ausgenommen Futtermittel)	19
Butter, Käse u. a. Milcherzeugnisse	668
Alkoholische Getränke	29
Kaffee	3 099
Tee und Gewürze	26
Kakao und Kakaoerzeugnisse	562
Süß-, Zucker- u. verwandte Waren, Honig	34
Rohtabak und Tabakabfälle	306
Ölkuchen und andere Rückstände der Pflanzenölgewinnung	275
Sonst. Futtermittel a. n. g. (einschließl. Nahrungsmittelabfälle)	1 560
Ölsaaten und -früchte	84
Pflanzliche und tierische Öle und Fette (ausgenomm. Speisefette)	1 239
Holzschwellen und sonstiges bearbeitetes Holz (ausgenommen Grubenholz)	254
Wolle und sonstige Tierhaare	20
Pflanzliche Textilfasern, Seide	26
Natürlicher und synthetischer Kautschuk, roh und regeneriert	92
Übrige pflanzliche und tierische Rohstoffe (nicht zur Ernährung)	134
Eisen- und Stahlschrott zur Verhüttung	16 809
Motorenbenzin u. ähnl. Leichtöle	2 119
Schmieröle und -fette	79
Sonstige Erdölderivate a. n. g.	37
Teer, Pech, Teeröl und ähnliche Destillationserzeugnisse	17 090
Chemische Grundstoffe	117
Kunststoffe	52
Pharmazeut. Erzeugnisse, ätherische Öle, Reinigungs- und Körperpflegemittel	27
Sonstige chemische Erzeugnisse	78
Kalidüngemittel	520
Stickstoffdüngemittel	193
Glas	15
Grobkeramische und feuerfeste Baustoffe	11
Glaswaren, feinkeramische und ähnliche mineralische Halb- und Fertigwaren	28
Ferrolegierungen (ohne kohlenstoffreiches Ferromangan)	168
Eisen- und Stahldraht	40
Warm gewalzter Stab- und Formstahl	1 311
Stahlbleche	28
Warm gewalzter Bandstahl (auch kalt gewalzter Bandstahl zur Weißblechherstellung), Weißblech, Weißband	15
Rohre, Rohrverschluß- und -verbindungsstücke aus Stahl	75
EBM-Waren	98
Maschinen a. n. g. (einschließlich Fahrzeugmotoren	248
Elektrotechnische Erzeugnisse	57
Fahrzeuge	22
Papier und Pappe	254
Papier- und Pappewaren	24
Garne, Gewebe und verw. Artikel	151
Bekleidung, Schuhe, Reiseartikel	20
Kautschukwaren	22
Sonstige Fertigwaren a. n. g.	80
Gebrauchte Verpackungen	13
233 Übrige Niederlande	**16 563**
Raffinierter Zucker	1 626
Ölkuchen und andere Rückstände der Pflanzenölgewinnung	3 063
Sonstige Futtermittel a. n. g. (einschließl. Nahrungsmittelabfälle)	1 711
Ölsaaten und -früchte	6 831
Pflanzliche und tierische Öle und Fette (ausgenomm. Speisefette)	400
Wolle und sonstige Tierhaare	53
Schmieröle und -fette	750
Stahlbleche	588
Kupfer und Kupferlegierungen	686
Blei und Bleilegierungen	356
Maschinen a. n. g. (einschließlich Fahrzeugmotoren)	181
Fahrzeuge	50
Papier und Pappe	267

Tabelle 12 Güterverkehr über See nach Verkehrsbezirken und Güterarten

Verkehrsbezirke und Güterarten	Versand 1967 Mengen in t
236 Antwerpen	**69 820**
Getreide	50
Frische Früchte	271
Frisches und gefrorenes Gemüse	96
Mehl, Grieß u. Grütze aus Getreide	888
Getrocknetes und gefrorenes Obst, Obstkonserven und andere Obsterzeugnisse	212
Getrocknete Hülsenfrüchte	493
Getrocknetes Gemüse, Gemüsekonserven und andere Gemüseerzeugnisse	403
Raffinierter Zucker	15
Fleisch, getrocknet, gesalzen, geräuchert, Fleischkonserven und andere Fleischwaren	50
Fische, Schal- und Weichtiere, frisch, gefroren, getrocknet, gesalzen und geräuchert	125
Konserven u. and. Erzeugnisse aus Fischen, Schal- und Weichtieren (ausgenommen Futtermittel)	221
Most und Wein aus Weintrauben	38
Bier	189
Sonstige alkoholische Getränke	132
Kaffee	1 335
Tee und Gewürze	83
Kakao und Kakaoerzeugnisse	300
Süß-, Zucker- u. verwandte Waren, Honig	16
Rohtabak und Tabakabfälle	1 065
Tabakwaren	89
Sonst. Nahrungs- u. Genußmittel	82
Futtermittel a. n. g. (einschließl. Nahrungsmittelabfälle)	308
Ölsaaten und -früchte	338
Pflanzliche und tierische Öle und Fette (ausgenomm. Speisefette)	32
Rohholz	24
Holzschwellen und sonstiges bearbeitetes Holz (ausgenommen Grubenholz)	300
Brennholz, Holzkohle, Kork, Holz- und Korkabfälle	40
Holzschliff und Zellstoff	15
Wolle und sonstige Tierhaare	66
Baumwolle	757
Sonst. pflanzl. Textilfasern, Seide	135
Künstliche u. synthetische Textilfasern	114
Natürlicher und synthetischer Kautschuk, roh und regeneriert	146
Übrige pflanzliche und tierische Rohstoffe (nicht zur Ernährung)	570
Lehm, Ton und tonhaltige Erden	20
Schlacken und Aschen (nicht zur Verhüttung)	246
Rohmineralien a. n. g.	91
Kupfererze und -konzentrate	483
NE-Metallabfälle, -aschen und -schrott	151
Motorenbenzin u. ähnl. Leichtöle	47 318
Sonstige Kraft- und Leuchtstoffe	18
Schmieröle und -fette	4 181
Bitumen und bituminöse Gemische	38
Sonstige Erdölderivate a. n. g.	666
Teer, Pech, Teeröl und ähnliche Destillationserzeugnisse	83
Chemische Grundstoffe	508
Kunststoffe	74
Farbstoffe, Farben und Gerbstoffe	15
Pharmazeut. Erzeugnisse, äther. Öle, Reinigungs- und Körperpflegemittel	32
Sonstige chemische Erzeugnisse	113
Mischdünger u. sonstige chemisch aufbereitete Düngemittel	33
Glas	14
Glaswaren, feinkeramische und ähnliche mineralische Halb- und Fertigwaren	196
Walzdraht	251
Sonstiger Eisen- und Stahldraht	171
Warm gewalzter Stab- und Formstahl	137
Stahlbleche	20
Rohre, Rohrverschluß- und -verbindungsstücke aus Stahl	19
Kupfer und Kupferlegierungen	311
Blei und Bleilegierungen	3 120
NE-Metallhalbzeug	99
EBM-Waren	635
Maschinen a. n. g. (einschließlich Fahrzeugmotoren)	202
Elektrotechnische Erzeugnisse	15
Fahrzeuge	98
Holz- und Korkwaren	47
Papier und Pappe	121
Garne, Gewebe und verw. Artikel	838
Bekleidung, Schuhe, Reiseartikel	11
Kautschukwaren	22
Sonstige Fertigwaren a. n. g.	190
Gebrauchte Verpackungen	59
Umzugsgut	87
237 Übriges Belgien	**22 758**
Hafer	544
Frische Früchte	40
Konserven u. and. Erzeugnisse aus Fischen, Schal- und Weichtieren (ausgenommen Futtermittel)	13
Ölkuchen und andere Rückstände der Pflanzenölgewinnung	959
Sonstige Futtermittel a. n. g. (einschließl. Nahrungsmittelabfälle)	1 039
Pflanzliche und tierische Rohstoffe (nicht zur Ernährung)	52
Eisen- und Stahlschrott zur Verhüttung	531
Kupfererze und -konzentrate	1 575
Motorenbenzin u. ähnl. Leichtöle	300
Gasöl, Dieselöl und leichtes Heizöl	1 483
Sonstige Kraft- und Leuchtstoffe	2 281
Schmieröle und -fette	11 864
Sonstige Erdölderivate a. n. g.	39
Kalidüngemittel	300
Stickstoffdüngemittel	1 400
Kupfer und Kupferlegierungen	203
Blei und Bleilegierungen	100
241—244 Frankreich am Kanal	**46 467**
Reis	205
Frische Früchte	20
Mehl, Grieß u. Grütze aus Getreide	26
Getrocknetes und gefrorenes Obst, Obstkonserven und andere Obsterzeugnisse	155
Getrocknetes Gemüse, Gemüsekonserven und andere Gemüseerzeugnisse	18
Fleisch, frisch und gefroren	31
Fleisch, getrocknet, gesalzen, geräuchert, Fleischkonserven und andere Fleischwaren	46
Konserven u. and. Erzeugnisse aus Fischen, Schal- und Weichtieren (ausgenommen Futtermittel)	26
Bier	26
Kaffee	1 307
Tee und Gewürze	125
Ölsaaten und -früchte	726
Rohholz	236
Holzschwellen und sonstiges bearbeitetes Holz (ausgenommen Grubenholz)	82
Wolle und sonstige Tierhaare	373
Baumwolle	389
Sonstige pflanzliche Textilfasern, Seide	201
Lumpen und Textilabfälle	121
Natürlicher und synthetischer Kautschuk, roh und regeneriert	301
Übrige pflanzliche und tierische Rohstoffe (nicht zur Ernährung)	183
Eisenerze und -konzentrate (ausgenommen Schwefelkies)	5 400
Schwefelkiesabbrände	25 630
Eisen- und Stahlschrott zur Verhüttung	403
Schmieröle und -fette	2 301
Bitumen und bituminöse Gemische	505
Sonstige Erdölderivate a. n. g.	137
Ätznatron	21
Sonstige chemische Grundstoffe	178
Kunststoffe	32
Farbstoffe, Farben und Gerbstoffe	30
Pharmazeut. Erzeugnisse, äther. Öle, Reinigungs- und Körperpflegemittel	18
Sonstige chemische Erzeugnisse	20
Zement	100
Glaswaren, feinkeramische und ähnliche mineralische Halb- und Fertigwaren	34
Warm gewalzter Stab- und Formstahl	32
Stahlbleche	391
Aluminium und Aluminiumlegierungen	1 095
Kupfer und Kupferlegierungen	4 208
Sonstige NE-Metalle und ihre Legierungen	20
NE-Metallhalbzeug	17
EBM-Waren	90
Maschinen a. n. g. (einschließlich Fahrzeugmotoren	424
Elektrotechnische Erzeugnisse	82
Fahrzeuge	66
Holz- und Korkwaren	35
Papier und Pappe	23
Garne, Gewebe und verwandte Artikel	243
Bekleidung, Schuhe, Reiseartikel	12
Kautschukwaren	66
Sonstige Fertigwaren a. n. g.	118
Gebrauchte Verpackungen	51
Umzugsgut	25
Sammel- u. Stückgut; Transportgüter, die nach ihrer Art nicht einzugruppieren sind	16
251+252 Frankreich am Atlantik	**7 409**
Konserven u. and. Erzeugnisse aus Fischen, Schal- und Weichtieren (ausgenommen Futtermittel)	20
Kaffee	728
Tee und Gewürze	34
Kakao und Kakaoerzeugnisse	29
Ölkuchen und andere Rückstände der Pflanzenölgewinnung	1 245
Lumpen und Textilabfälle	16
Rohe Häute u. Felle, Lederabfälle	18
Übrige pflanzliche und tierische Rohstoffe (nicht zur Ernährung)	337
Kupfererze und -konzentrate	17
Benzol	1 402

Güterverkehr über See nach Verkehrsbezirken und Güterarten — Tabelle 12

Verkehrsbezirke und Güterarten	Versand 1967 Mengen in t
Teer, Pech, Teeröl und ähnliche Destillationserzeugnisse	1 047
Chemische Grundstoffe	26
Kunststoffe	12
Sonstige chemische Erzeugnisse	57
Stickstoffdüngemittel	625
Gewalztes Eisen- u. Stahlhalbzeug	1 079
Stahlbleche	137
NE-Metallhalbzeug	68
Maschinen a. n. g. (einschließlich Fahrzeugmotoren)	327
Papier und Pappe	31
Sonstige Fertigwaren a. n. g.	14
Gebrauchte Verpackungen	77
255 Nordspanien am Atlantik	**127 882**
Kartoffeln	203
Mehl, Grieß u. Grütze aus Getreide	100
Malz	246
Getrocknetes und gefrorenes Obst, Obstkonserven und andere Obsterzeugnisse	18
Getrocknetes Gemüse, Gemüsekonserven und andere Gemüseerzeugnisse	105
Raffinierter Zucker	15
Fleisch, getrocknet, gesalzen, geräuchert, Fleischkonserven und andere Fleischwaren	72
Konserven u. and. Erzeugnisse aus Fischen, Schal- und Weichtieren (ausgenommen Futtermittel)	69
Butter, Käse u. a. Milcherzeugnisse	664
Bier	16
Sonstige alkoholische Getränke	59
Kaffee	185
Tee und Gewürze	38
Tabakwaren	22
Sonst. Nahrungs- u. Genußmittel	105
Ölsaaten und -früchte	89
Pflanzliche und tierische Öle und Fette (ausgenomm. Speisefette)	42
Holzschwellen und sonstiges bearbeitetes Holz (ausgenommen Grubenholz)	73
Baumwolle	141
Sonst. pflanzl. Textilfasern, Seide	12
Künstliche u. synthetische Textilfasern	27
Lumpen und Textilabfälle	81
Rohe Häute u. Felle, Lederabfälle	316
Natürlicher und synthetischer Kautschuk, roh und regeneriert	102
Übrige pflanzliche und tierische Rohstoffe (nicht zur Ernährung)	321
Lehm, Ton und tonhaltige Erden	153
Gips	23
Kreide	17
Schwefel	25
Sonstige Rohmineralien a. n. g.	820
Eisen- und Stahlschrott zur Verhüttung	43 320
Sonstiger Eisen- und Stahlschrott	4 311
NE-Metallerze und -konzentrate	51
NE-Metallabfälle, -aschen und -schrott	16
Schmieröle und -fette	795
Sonstige Erdölderivate a. n. g.	1 040
Chemische Grundstoffe	1 483
Kunststoffe	89
Farbstoffe, Farben und Gerbstoffe	124
Sprengstoffe, Jagd- und Sportmunition u. ä.	297
Pharmazeut. Erzeugnisse, äther. Öle, Reinigungs- und Körperpflegemittel	82
Sonstige chemische Erzeugnisse	700
Stickstoffdüngemittel	450
Zement	27
Glas	14
Baustoffe und sonstige Waren aus Naturstein, Bims, Gips, Zement und ähnlichen Stoffen	605
Grobkeramische und feuerfeste Baustoffe	4 283
Glaswaren, feinkeramische und ähnliche mineralische Halb- und Fertigwaren	336
Roheisen, Spiegeleisen und kohlenstoffreiches Ferromangan	2 800
Ferrolegierungen (ohne kohlenstoffreiches Ferromangan)	879
Rohstahl	1 868
Gewalztes Eisen- u. Stahlhalbzeug	13 170
Sonstiges Eisen- u. Stahlhalbzeug	144
Walzdraht	2 075
Sonstiger Eisen- und Stahldraht	39
Warm gewalzter Stab- und Formstahl	9 225
Gewalzte Stahlbleche in Platten und Rollen, Breitflachstahl	6 994
Sonstige Stahlbleche	6 669
Warm gewalzter Bandstahl (auch kalt gewalzter Bandstahl zur Weißblechherstellung), Weißblech, Weißband	4 532
Sonstiger Bandstahl	7 338
Schienen und Eisenbahnoberbaumaterial aus Stahl	275
Rohre, Rohrverschluß- und -verbindungsstücke aus Stahl	431
Rohe Gießereierzeugn. u. Schmiedestücke a. Eisen u. Stahl a. n. g.	13
Kupfer und Kupferlegierungen	154
Blei und Bleilegierungen	14
Sonstige NE-Metalle und ihre Legierungen	16
NE-Metallhalbzeug	246
EBM-Waren	474
Fertigbauteile und Baukonstruktionen aus Metall	40
Landwirtschaftliche Maschinen u. Ackerschlepper	73
Sonstige Maschinen a. n. g. (einschließlich Fahrzeugmotoren)	5 111
Elektrotechnische Erzeugnisse	625
Fahrzeuge	355
Möbel und Einrichtungsgegenstände aller Art	104
Holz- und Korkwaren	64
Papier und Pappe	1 145
Papier- und Pappewaren	63
Druckereierzeugnisse	18
Garne, Gewebe und verw. Artikel	49
Kautschukwaren	101
Sonstige Fertigwaren a. n. g.	504
Umzugsgut	38
256 Portugal	**91 369**
Reis	246
Kartoffeln	1 286
Frisches und gefrorenes Gemüse	79
Mehl, Grieß u. Grütze aus Getreide	284
Malz	274
Sonstige Getreideerzeugnisse (einschließlich Backwaren)	42
Getrocknetes Gemüse, Gemüsekonserven und andere Gemüseerzeugnisse	31
Hopfen	98
Raffinierter Zucker	386
Lebende Tiere (ausgenomm. Fische)	32
Fleisch, getrocknet, gesalzen, geräuchert, Fleischkonserven und andere Fleischwaren	67
Fische, Schal- und Weichtiere, frisch, gefroren, getrocknet, gesalzen und geräuchert	24
Butter, Käse u. a. Milcherzeugnisse	437
Margarine und andere Speisefette	17
Bier	144
Kaffee	70
Tee und Gewürze	23
Kakao und Kakaoerzeugnisse	21
Süß-, Zucker- u. verwandte Waren, Honig	74
Rohtabak und Tabakabfälle	61
Tabakwaren	362
Sonst. Nahrungs- u. Genußmittel	72
Futtermittel a. n. g. (einschließlich Nahrungsmittelabfälle)	1 079
Pflanzliche und tierische Öle und Fette (ausgenomm. Speisefette)	102
Rohholz	283
Holzschwellen und sonstiges bearbeitetes Holz (ausgenommen Grubenholz)	182
Holzschliff und Zellstoff	82
Altpapier und Papierabfälle	15
Wolle und sonstige Tierhaare	60
Baumwolle	136
Sonst. pflanzl. Textilfasern, Seide	95
Künstliche u. synthetische Textilfasern	3 561
Lumpen und Textilabfälle	67
Rohe Häute u. Felle, Lederabfälle	66
Natürlicher und synthetischer Kautschuk, roh und regeneriert	79
Übrige pflanzliche und tierische Rohstoffe (nicht zur Ernährung)	648
Lehm, Ton und tonhaltige Erden	191
Findlinge, Kiesel, Schotter und andere zerkleinerte Steine	22
Gips	28
Kreide	136
Schwefel	53
Sonstige Rohmineralien a. n. g.	535
Manganerze und -konzentrate	20
NE-Metallabfälle, -aschen und -schrott	12
Steinkohlenkoks	12 891
Motorenbenzin u. ähnl. Leichtöle	103
Schmieröle und -fette	1 491
Bitumen und bituminöse Gemische	639
Sonstige Erdölderivate a. n. g.	753
Teer, Pech, Teeröl und ähnliche Destillationserzeugnisse	17
Natriumkarbonat	14
Sonstige chemische Grundstoffe	4 333
Kunststoffe	1 969
Farbstoffe, Farben und Gerbstoffe	1 019
Sprengstoffe, Jagd- und Sportmunition u. ä.	233
Pharmazeut. Erzeugnisse, äther. Öle, Reinigungs- und Körperpflegemittel	166
Sonstige chemische Erzeugnisse	1 042
Natürlicher Natronsalpeter	163
Stickstoffdüngemittel	2 371
Mischdünger u. sonstige chemisch aufbereitete Düngemittel	1 904
Kalk	16
Zement	122
Glas	56
Baustoffe und sonstige Waren aus Naturstein, Bims, Gips, Zement und ähnlichen Stoffen	28
Grobkeramische und feuerfeste Baustoffe	522

Tabelle 12 Güterverkehr über See nach Verkehrsbezirken und Güterarten

Verkehrsbezirke und Güterarten	Versand 1967 Mengen in t
Glaswaren, feinkeramische und ähnliche mineralische Halb- und Fertigwaren	540
Gewalztes Eisen- u. Stahlhalbzeug	44
Sonstiges Eisen- u. Stahlhalbzeug	27
Eisen- und Stahldraht	949
Warm gewalzter Stab- und Formstahl	1 760
Gewalzte Stahlbleche in Platten und Rollen, Breitflachstahl	1 073
Sonstige Stahlbleche	4 139
Warm gewalzter Bandstahl (auch kalt gewalzter Bandstahl zur Weißblechherstellung), Weißblech, Weißband	4 018
Sonstiger Bandstahl	688
Schienen und Eisenbahnoberbaumaterial aus Stahl	2 473
Rohre, Rohrverschluß- und -verbindungsstücke aus Stahl	807
Rohe Gießereierzeugn. u. Schmiedestücke a. Eisen u. Stahl a. n. g.	12
Kupfer und Kupferlegierungen	53
Blei und Bleilegierungen	775
Zink und Zinklegierungen	42
Sonstige NE-Metalle und ihre Legierungen	29
NE-Metallhalbzeug	1 367
EBM-Waren	2 017
Fertigbauteile und Baukonstruktionen aus Metall	57
Landwirtschaftliche Maschinen u. Ackerschlepper	639
Sonstige Maschinen a. n. g. (einschließlich Fahrzeugmotoren)	8 937
Elektrotechnische Erzeugnisse	1 927
Fahrzeuge	6 364
Möbel und Einrichtungsgegenstände aller Art	57
Holz- und Korkwaren	52
Papier und Pappe	8 086
Papier- und Pappewaren	98
Druckereierzeugnisse	98
Garne, Gewebe und verw. Artikel	623
Bekleidung, Schuhe, Reiseartikel	29
Leder, zugerichtete Pelzfelle, Lederwaren a. n. g.	82
Kautschukwaren	302
Sonstige Fertigwaren a. n. g.	1 459
Gebrauchte Verpackungen	75
Umzugsgut	75
Sammel- u. Stückgut; Transportgüter, die nach ihrer Art nicht einzugruppieren sind	42
257 Spanien am Golf von Cadiz	**15 405**
Mehl, Grieß u. Grütze aus Getreide	50
Raffinierter Zucker	819
Fleisch, frisch und gefroren	89
Fleisch, getrocknet, gesalzen, geräuchert, Fleischkonserven und andere Fleischwaren	84
Fische, Schal- und Weichtiere, frisch, gefroren, getrocknet, gesalzen und geräuchert	43
Süß-, Zucker- u. verwandte Waren, Honig	62
Sonst. Nahrungs- u. Genußmittel	40
Futtermittel a. n. g. (einschließlich Nahrungsmittelabfälle)	519
Holzschwellen und sonstiges bearbeitetes Holz (ausgenommen Grubenholz)	154
Natürlicher und synthetischer Kautschuk, roh und regeneriert	95
Übrige pflanzliche und tierische Rohstoffe (nicht zur Ernährung)	25
Schlacken und Aschen (nicht zur Verhüttung)	25
Rohmineralien a. n. g.	48
Kupfererze und -konzentrate	820
NE-Metallabfälle, -aschen und -schrott	832
Erdölderivate a. n. g.	137
Chemische Grundstoffe	60
Kunststoffe	483
Stickstoffdüngemittel	3 525
Mischdünger u. sonstige chemisch aufbereitete Düngemittel	476
Glas	25
Grobkeramische und feuerfeste Baustoffe	717
Warm gewalzter Stab- und Formstahl	1 100
Stahlbleche	64
Rohre, Rohrverschluß- und -verbindungsstücke aus Stahl	47
Kupfer und Kupferlegierungen	3 611
NE-Metallhalbzeug	25
EBM-Waren	46
Fertigbauteile und Baukonstruktionen aus Metall	106
Maschinen a. n. g. (einschließlich Fahrzeugmotoren)	843
Elektrotechnische Erzeugnisse	88
Fahrzeuge	59
Papier und Pappe	141
Sonstige Fertigwaren a. n. g.	20
Gebrauchte Verpackungen	58
Umzugsgut	13
260 Gibraltar	**1 063**
Fleisch, frisch und gefroren	86
Fleisch, getrocknet, gesalzen, geräuchert, Fleischkonserven und andere Fleischwaren	14
Fische, Schal- und Weichtiere, frisch, gefroren, getrocknet, gesalzen und geräuchert	11
Alkoholfreie Getränke	32
Bier	175
Pflanzliche und tierische Öle und Fette (ausgenomm. Speisefette)	69
Holzschwellen und sonstiges bearbeitetes Holz (ausgenommen Grubenholz)	39
Schmieröle und -fette	17
Glaswaren, feinkeramische und ähnliche mineralische Halb- und Fertigwaren	15
Maschinen a. n. g. (einschließlich Fahrzeugmotoren)	16
Elektrotechnische Erzeugnisse	70
Fahrzeuge	116
Möbel und Einrichtungsgegenstände aller Art	34
Papier und Pappe	132
Garne, Gewebe und verw. Artikel	39
Bekleidung, Schuhe, Reiseartikel	21
Sonstige Fertigwaren a. n. g.	92
261 Malta	**3 359**
Fleisch, getrocknet, gesalzen, geräuchert, Fleischkonserven und andere Fleischwaren	32
Konserven u. and. Erzeugnisse aus Fischen, Schal- und Weichtieren (ausgenommen Futtermittel)	18
Butter, Käse u. a. Milcherzeugnisse	545
Most und Wein aus Weintrauben	88
Baumwolle	160
Schmieröle und -fette	25
Sonstige Erdölderivate a. n. g.	60
Chemische Grundstoffe	31
Kunststoffe	34
Farbstoffe, Farben und Gerbstoffe	12
Sprengstoffe, Jagd- und Sportmunition u. ä.	11
Stärke und Kleber	25
Pharmazeut. Erzeugnisse, ätherische Öle, Reinigungs- und Körperpflegemittel	62
Sonstige chemische Erzeugnisse	28
Stickstoffdüngemittel	500
Glas	489
Glaswaren, feinkeramische und ähnliche mineralische Halb- und Fertigwaren	115
Eisen- und Stahldraht	30
Warm gewalzter Stab- und Formstahl	55
Warm gewalzter Bandstahl (auch kalt gewalzter Bandstahl zur Weißblechherstellung), Weißblech, Weißband	39
EBM-Waren	84
Landwirtschaftliche Maschinen u. Ackerschlepper	16
Sonstige Maschinen a. n. g. (einschließlich Fahrzeugmotoren)	118
Elektrotechnische Erzeugnisse	119
Fahrzeuge	43
Möbel und Einrichtungsgegenstände aller Art	31
Papier und Pappe	110
Papier- und Pappewaren	34
Garne, Gewebe und verw. Artikel	69
Bekleidung, Schuhe, Reiseartikel	86
Kautschukwaren	22
Sonstige Fertigwaren a. n. g.	160
262 Spanien am Mittelmeer	**28 994**
Mehl, Grieß u. Grütze aus Getreide	15
Getrocknetes und gefrorenes Obst, Obstkonserven und andere Obsterzeugnisse	12
Getrocknete Hülsenfrüchte	50
Getrocknetes Gemüse, Gemüsekonserven und andere Gemüseerzeugnisse	111
Fleisch, getrocknet, gesalzen, geräuchert, Fleischkonserven und andere Fleischwaren	34
Konserven u. and. Erzeugnisse aus Fischen, Schal- und Weichtieren (ausgenommen Futtermittel)	38
Eier	26
Butter, Käse u. a. Milcherzeugnisse	315
Bier	102
Kaffee	12
Tee und Gewürze	33
Süß-, Zucker- u. verwandte Waren, Honig	20
Sonst. Nahrungs- und Genußmittel	58
Futtermittel a. n. g. (einschließlich Nahrungsmittelabfälle)	801
Ölsaaten und -früchte	21
Pflanzliche und tierische Öle und Fette (ausgenomm. Speisefette)	647
Rohholz	198
Holzschwellen und sonstiges bearbeitetes Holz (ausgenommen Grubenholz)	78
Brennholz, Holzkohle, Kork, Holz- und Korkabfälle	36
Holzschliff und Zellstoff	61

Güterverkehr über See nach Verkehrsbezirken und Güterarten — Tabelle 12

Verkehrsbezirke und Güterarten	Versand 1967 Mengen in t
Baumwolle	49
Künstliche u. synthetische Textilfasern	162
Lumpen und Textilabfälle	871
Rohe Häute u. Felle, Lederabfälle	183
Natürlicher und synthetischer Kautschuk, roh und regeneriert	323
Übrige pflanzliche und tierische Rohstoffe (nicht zur Ernährung)	278
Findlinge, Kiesel, Schotter und andere zerkleinerte Steine	20
Gips	42
Kreide	162
Sonstige Rohmineralien a. n. g.	347
Eisen- und Stahlschrott	751
NE-Metallabfälle, -aschen und -schrott	195
Schmieröle und -fette	154
Bitumen und bituminöse Gemische	50
Sonstige Erdölderivate a. n. g.	1 043
Chemische Grundstoffe	1 647
Kunststoffe	1 273
Farbstoffe, Farben und Gerbstoffe	251
Pharmazeut. Erzeugnisse, äther. Öle, Reinigungs- und Körperpflegemittel	35
Sonstige chemische Erzeugnisse	636
Kalidüngemittel	121
Stickstoffdüngemittel	3 200
Mischdünger u. sonstige chemisch aufbereitete Düngemittel	1 135
Glas	98
Baustoffe und sonstige Waren aus Naturstein, Bims, Gips, Zement und ähnlichen Stoffen	27
Grobkeramische und feuerfeste Baustoffe	299
Glaswaren, feinkeramische und ähnliche mineralische Halb- und Fertigwaren	195
Roheisen, Spiegeleisen und kohlenstoffreiches Ferromangan	417
Gewalztes Eisen- u. Stahlhalbzeug	2 369
Walzdraht	301
Sonstiger Eisen- und Stahldraht	25
Warm gewalzter Stab- und Formstahl	1 000
Kalt gewalzter und geschmiedeter Stab- und Formstahl	24
Stahlbleche	3 048
Warm gewalzter Bandstahl (auch kalt gewalzter Bandstahl zur Weißblechherstellung), Weißblech, Weißband	20
Sonstiger Bandstahl	205
Rohre, Rohrverschluß- und -verbindungsstücke aus Stahl	132
Kupfer und Kupferlegierungen	356
NE-Metallhalbzeug	209
EBM-Waren	265
Fertigbauteile und Baukonstruktionen aus Metall	95
Landwirtschaftliche Maschinen u. Ackerschlepper	60
Sonstige Maschinen a. n. g. (einschließlich Fahrzeugmotoren)	2 553
Elektrotechnische Erzeugnisse	119
Fahrzeuge	93
Möbel und Einrichtungsgegenstände aller Art	30
Holz- und Korkwaren	54
Papier und Pappe	635
Garne, Gewebe und verw. Artikel	91
Bekleidung, Schuhe, Reiseartikel	24
Leder, zugerichtete Pelzfelle, Lederwaren a. n. g.	50
Kautschukwaren	76
Sonstige Fertigwaren a. n. g.	311
Gebrauchte Verpackungen	54
Umzugsgut	65
263 Frankreich am Mittelmeer	**4 267**
Frische Früchte	36
Getrocknetes und gefrorenes Obst, Obstkonserven und andere Obsterzeugnisse	77
Getrocknetes Gemüse, Gemüsekonserven und andere Gemüseerzeugnisse	38
Fleisch, getrocknet, gesalzen, geräuchert, Fleischkonserven und andere Fleischwaren	11
Fische, Schal- und Weichtiere, frisch, gefroren, getrocknet, gesalzen und geräuchert	11
Konserven u. and. Erzeugnisse aus Fischen, Schal- und Weichtieren (ausgenommen Futtermittel)	52
Bier	50
Kaffee	605
Tee und Gewürze	79
Kakao und Kakaoerzeugnisse	26
Pflanzliche und tierische Öle und Fette (ausgenomm. Speisefette)	12
Pflanzliche Textilfasern, Seide	25
Lumpen und Textilabfälle	15
Rohe Häute u. Felle, Lederabfälle	33
Natürlicher und synthetischer Kautschuk, roh und regeneriert	15
Übrige pflanzliche und tierische Rohstoffe (nicht zur Ernährung)	378
Schmieröle und -fette	12
Sonstige Erdölderivate a. n. g.	19
Chemische Grundstoffe	87
Kunststoffe	37
Farbstoffe, Farben und Gerbstoffe	24
Pharmazeut. Erzeugnisse, äther. Öle, Reinigungs- und Körperpflegemittel	125
Sonstige chemische Erzeugnisse	350
Glaswaren, feinkeramische und ähnliche mineralische Halb- und Fertigwaren	15
Gewalzte Stahlbleche in Platten und Rollen, Breitflachstahl	747
Sonstige Stahlbleche	473
Aluminium und Aluminiumlegierungen	250
EBM-Waren	35
Fertigbauteile und Baukonstruktionen aus Metall	128
Maschinen a. n. g. (einschließlich Fahrzeugmotoren)	328
Papier und Pappe	11
Garne, Gewebe und verw. Artikel	74
264 Norditalien am Ligurischen Meer	**16 630**
Frische Früchte	12
Getrocknetes und gefrorenes Obst, Obstkonserven und andere Obsterzeugnisse	47
Raffinierter Zucker	20
Fleisch, getrocknet, gesalzen, geräuchert, Fleischkonserven und andere Fleischwaren	14
Konserven u. and. Erzeugnisse aus Fischen, Schal- und Weichtieren (ausgenommen Futtermittel)	12
Margarine und andere Speisefette	20
Bier	37
Sonstige alkoholische Getränke	12
Kaffee	143
Tee und Gewürze	16
Kakao und Kakaoerzeugnisse	78
Sonst. Nahrungs- u. Genußmittel	18
Pflanzliche und tierische Öle und Fette (ausgenomm. Speisefette)	4 772
Rohholz	21
Wolle und sonstige Tierhaare	40
Baumwolle	116
Sonst. pflanzl. Textilfasern, Seide	100
Rohe Häute u. Felle, Lederabfälle	123
Natürlicher und synthetischer Kautschuk, roh und regeneriert	250
Übrige pflanzliche und tierische Rohstoffe (nicht zur Ernährung)	175
Schwefel	2 891
Schmieröle und -fette	1 073
Sonstige Erdölderivate a. n. g.	1 008
Teer, Pech, Teeröl und ähnliche Destillationserzeugnisse	11
Ätznatron	20
Sonstige chemische Grundstoffe	223
Kunststoffe	40
Farbstoffe, Farben und Gerbstoffe	22
Sonstige chemische Erzeugnisse	84
Glaswaren, feinkeramische und ähnliche mineralische Halb- und Fertigwaren	11
Warm gewalzter Stab- und Formstahl	535
Gewalzte Stahlbleche in Platten und Rollen, Breitflachstahl	808
Sonstige Stahlbleche	2 311
Kupfer und Kupferlegierungen	772
NE-Metallhalbzeug	51
EBM-Waren	114
Fertigbauteile und Baukonstruktionen aus Metall	147
Maschinen a. n. g. (einschließlich Fahrzeugmotoren)	249
Elektrotechnische Erzeugnisse	58
Fahrzeuge	31
Garne, Gewebe und verw. Artikel	38
Sonstige Fertigwaren a. n. g.	37
265 Norditalien an der Adria	**12 955**
Getrocknetes und gefrorenes Obst, Obstkonserven und andere Obsterzeugnisse	109
Bier	198
Kaffee	176
Pflanzliche und tierische Öle und Fette (ausgenomm. Speisefette)	291
Holzschwellen und sonstiges bearbeitetes Holz (ausgenommen Grubenholz)	15
Baumwolle	470
Pflanzliche und tierische Rohstoffe (nicht zur Ernährung)	51
Eisen- und Stahlschrott zur Verhüttung	2 026
Schmieröle und -fette	2 209
Ätznatron	32
Sonstige chemische Grundstoffe	346
Kunststoffe	16
Sonstige chemische Erzeugnisse	90
Ferrolegierungen (ohne kohlenstoffreiches Ferromangan)	3 605
Gewalztes Eisen- u. Stahlhalbzeug	1 727
Warm gewalzter Stab- und Formstahl	757
Bandstahl	400
Rohre, Rohrverschluß- und -verbindungsstücke aus Stahl	54
Kupfer und Kupferlegierungen	50
Fertigbauteile und Baukonstruktionen aus Metall	20

Tabelle 12 Güterverkehr über See nach Verkehrsbezirken und Güterarten

Verkehrsbezirke und Güterarten	Versand 1967 Mengen in t
Maschinen a. n. g. (einschließlich Fahrzeugmotoren)	148
Elektrotechnische Erzeugnisse	20
Papier und Pappe	70
Garne, Gewebe und verw. Artikel	17
Umzugsgut	14
266 Mittelitalien	**11 148**
Tee und Gewürze	36
Pflanzliche und tierische Öle und Fette (ausgenomm. Speisefette)	1 010
Rohe Häute u. Felle, Lederabfälle	11
NE-Metallerze und -konzentrate	101
Schmieröle und -fette	7 307
Erdölderivate a. n. g.	288
Farbstoffe, Farben und Gerbstoffe	36
Kupfer und Kupferlegierungen	2 252
Maschinen a. n. g. (einschließlich Fahrzeugmotoren)	66
267 Sardinien	**45**
Bier	19
Chemische Erzeugnisse	11
Fahrzeuge	11
268 Sizilien	**2 597**
Fische, Schal- und Weichtiere, frisch, gefroren, getrocknet, gesalzen und geräuchert	11
Bier	105
Futtermittel a. n. g. (einschließlich Nahrungsmittelabfälle)	75
Pflanzliche und tierische Öle und Fette (ausgenomm. Speisefette)	450
Rohholz	52
Baumwolle	41
Pflanzliche und tierische Rohstoffe (nicht zur Ernährung)	38
Erdölderivate a. n. g.	285
Natriumkarbonat	113
Sonstige chemische Grundstoffe	361
Pharmazeut. Erzeugnisse, äther. Öle, Reinigungs- und Körperpflegemittel	12
Kalidüngemittel	67
Warm gewalzter Stab- und Formstahl	84
Gewalzte Stahlbleche in Platten und Rollen, Breitflachstahl	48
Sonstige Stahlbleche	31
Maschinen a. n. g. (einschließlich Fahrzeugmotoren)	32
Papier und Pappe	659
Garne, Gewebe und verw. Artikel	21
Kautschukwaren	54
269 Süditalien	**7 341**
Frische Früchte	156
Getrocknetes und gefrorenes Obst, Obstkonserven und andere Obsterzeugnisse	11
Fische, Schal- und Weichtiere, frisch, gefroren, getrocknet, gesalzen und geräuchert	12
Konserven u. and. Erzeugnisse aus Fischen, Schal- und Weichtieren (ausgenommen Futtermittel)	32
Alkoholfreie Getränke	18
Bier	89
Tee und Gewürze	11
Pflanzliche und tierische Öle und Fette (ausgenomm. Speisefette)	2 045
Altpapier und Papierabfälle	21
Rohe Häute u. Felle, Lederabfälle	34
Übrige pflanzliche und tierische Rohstoffe (nicht zur Ernährung)	46
Erdölderivate a. n. g.	2 280
Ätznatron	26
Natriumkarbonat	47
Sonstige chemische Grundstoffe	460
Chemische Erzeugnisse	126
Gewalztes Eisen- u. Stahlhalbzeug	992
Gewalzte Stahlbleche in Platten und Rollen, Breitflachstahl	76
Sonstige Stahlbleche	215
Kupfer und Kupferlegierungen	333
NE-Metallhalbzeug	81
EBM-Waren	60
Maschinen a. n. g. (einschließlich Fahrzeugmotoren)	86
Papier- und Pappewaren	15
Garne, Gewebe und verw. Artikel	45
271 Jugoslawien an der Adria	**3 248**
Bier	26
Kaffee	211
Futtermittel a. n. g. (einschließlich Nahrungsmittelabfälle)	200
Pflanzliche und tierische Öle und Fette (ausgenomm. Speisefette)	544
Rohe Häute u. Felle, Lederabfälle	40
Natürlicher und synthetischer Kautschuk, roh und regeneriert	67
Übrige pflanzliche und tierische Rohstoffe (nicht zur Ernährung)	69
Schwefel	20
Sonstige Rohmineralien a. n. g.	33
Schmieröle und -fette	128
Sonstige Erdölderivate a. n. g.	32
Chemische Grundstoffe	30
Roheisen, Spiegeleisen und kohlenstoffreiches Ferromangan	315
Warm gewalzter Stab und Formstahl	49
Stahlbleche	307
NE-Metalle und ihre Legierungen	110
EBM-Waren	238
Maschinen a. n. g. (einschließlich Fahrzeugmotoren)	495
Elektrotechnische Erzeugnisse	49
Papier und Pappe	126
Garne, Gewebe und verw. Artikel	36
Kautschukwaren	52
Sonstige Fertigwaren a. n. g.	14
272 Albanien	**66**
Tabakwaren	66
273 Griechenland	**48 317**
Kartoffeln	7 008
Getrocknete Hülsenfrüchte	65
Fleisch, frisch und gefroren	321
Fleisch, getrocknet, gesalzen, geräuchert, Fleischkonserven und andere Fleischwaren	100
Fische, Schal- und Weichtiere, frisch, gefroren, getrocknet, gesalzen und geräuchert	33
Konserven u. and. Erzeugnisse aus Fischen, Schal- und Weichtieren (ausgenommen Futtermittel)	87
Butter, Käse u. a. Milcherzeugnisse	1 020
Alkoholfreie Getränke	193
Bier	297
Kaffee	403
Tee und Gewürze	21
Kakao und Kakaoerzeugnisse	247
Süß-, Zucker- u. verwandte Waren, Honig	27
Tabakwaren	25
Sonst. Nahrungs- u. Genußmittel	222
Futtermittel a. n. g. (einschließlich Nahrungsmittelabfälle)	126
Ölsaaten und -früchte	30
Pflanzliche und tierische Öle und Fette (ausgenomm. Speisefette)	462
Holzschwellen und sonstiges bearbeitetes Holz (ausgenommen Grubenholz)	132
Holzschliff und Zellstoff	59
Altpapier und Papierabfälle	300
Künstliche u. synthetische Textilfasern	1 773
Rohe Häute u. Felle, Lederabfälle	23
Natürlicher und synthetischer Kautschuk, roh und regeneriert	95
Übrige pflanzliche und tierische Rohstoffe (nicht zur Ernährung)	149
Lehm, Ton und tonhaltige Erden	73
Gips	80
Sonstige Rohmineralien a. n. g.	75
Eisen- und Stahlschrott	13
Manganerze und -konzentrate	74
NE-Metallabfälle, -aschen und -schrott	4 480
Schmieröle und -fette	1 455
Sonstige Erdölderivate a. n. g.	401
Teer, Pech, Teeröl und ähnliche Destillationserzeugnisse	250
Chemische Grundstoffe	939
Kunststoffe	1 290
Farbstoffe, Farben und Gerbstoffe	304
Sprengstoffe, Jagd- und Sportmunition u. ä.	223
Pharmazeut. Erzeugnisse, äther. Öle, Reinigungs- und Körperpflegemittel	243
Sonstige chemische Erzeugnisse	696
Phosphatdüngemittel	50
Stickstoffdüngemittel	3 183
Mischdünger u. sonstige chemisch aufbereitete Düngemittel	200
Zement	175
Glas	239
Baustoffe und sonstige Waren aus Naturstein, Bims, Gips, Zement und ähnlichen Stoffen	56
Grobkeramische und feuerfeste Baustoffe	618
Glaswaren, feinkeramische und ähnliche mineralische Halb- und Fertigwaren	226
Roheisen, Spiegeleisen und kohlenstoffreiches Ferromangan	75
Eisen- und Stahldraht	315
Warm gewalzter Stab- und Formstahl	2 166
Gewalzte Stahlbleche in Platten und Rollen, Breitflachstahl	37
Sonstige Stahlbleche	2 445
Warm gewalzter Bandstahl (auch kalt gewalzter Bandstahl zur Weißblechherstellung), Weißblech, Weißband	217
Sonstiger Bandstahl	277
Schienen und Eisenbahnoberbaumaterial aus Stahl	58
Rohre, Rohrverschluß- und -verbindungsstücke aus Stahl	729
Rohe Gießereierzeugn. u. Schmiedestücke a. Eisen u. Stahl a. n. g.	11
Aluminium und Aluminiumlegierungen	13
Blei und Bleilegierungen	70

Güterverkehr über See nach Verkehrsbezirken und Güterarten — Tabelle 12

Verkehrsbezirke und Güterarten	Versand 1967 Mengen in t
Zink und Zinklegierungen	89
Sonstige NE-Metalle und ihre Legierungen	13
NE-Metallhalbzeug	262
EBM-Waren	1 173
Fertigbauteile und Baukonstruktionen aus Metall	33
Landwirtschaftliche Maschinen u. Ackerschlepper	69
Sonstige Maschinen a. n. g. (einschließlich Fahrzeugmotoren)	2 965
Elektrotechnische Erzeugnisse	2 650
Fahrzeuge	2 418
Möbel und Einrichtungsgegenstände aller Art	21
Holz- und Korkwaren	30
Papier und Pappe	1 709
Papier- und Pappewaren	461
Druckereierzeugnisse	57
Garne, Gewebe und verw. Artikel	483
Leder, zugerichtete Pelzfelle, Lederwaren a. n. g.	38
Kautschukwaren	87
Sonstige Fertigwaren a. n. g.	627
Umzugsgut	25
275 Türkei	**44 120**
Kartoffeln	202
Getrocknetes und gefrorenes Obst, Obstkonserven und andere Obsterzeugnisse	18
Hopfen	22
Fleisch, getrocknet, gesalzen, geräuchert, Fleischkonserven und andere Fleischwaren	49
Butter, Käse u. a. Milcherzeugnisse	198
Kakao und Kakaoerzeugnisse	91
Sonst. Nahrungs- u. Genußmittel	37
Pflanzliche und tierische Öle und Fette (ausgenomm. Speisefette)	295
Holzschliff und Zellstoff	53
Künstliche u. synthetische Textilfasern	116
Rohe Häute u. Felle, Lederabfälle	23
Übrige pflanzliche und tierische Rohstoffe (nicht zur Ernährung)	78
Rohmineralien a. n. g.	305
Eisen- und Stahlschrott zur Verhüttung	7 005
Manganerze und -konzentrate	355
Schmieröle und -fette	140
Sonstige Erdölderivate a. n. g.	2 114
Ätznatron	922
Sonstige chemische Grundstoffe	3 472
Kunststoffe	551
Farbstoffe, Farben und Gerbstoffe	253
Sprengstoffe, Jagd- und Sportmunition u. ä.	16
Pharmazeut. Erzeugnisse, äther. Öle, Reinigungs- und Körperpflegemittel	234
Sonstige chemische Erzeugnisse	948
Kalidüngemittel	1 260
Stickstoffdüngemittel	1 561
Mischdünger u. sonstige chemisch aufbereitete Düngemittel	521
Kalk	120
Zement	36
Glas	408
Grobkeramische und feuerfeste Baustoffe	830
Glaswaren, feinkeramische und ähnliche mineralische Halb- und Fertigwaren	256
Eisen- und Stahlhalbzeug	41
Walzdraht	55
Sonstiger Eisen- und Stahldraht	364
Warm gewalzter Stab- und Formstahl	1 232
Gewalzte Stahlbleche in Platten und Rollen, Breitflachstahl	21
Sonstige Stahlbleche	885
Warm gewalzter Bandstahl (auch kalt gewalzter Bandstahl zur Weißblechherstellung), Weißblech, Weißband	232
Sonstiger Bandstahl	162
Schienen und Eisenbahnoberbaumaterial aus Stahl	105
Rohre, Rohrverschluß- und -verbindungsstücke aus Stahl	987
Blei und Bleilegierungen	424
Zink und Zinklegierungen	12
Sonstige NE-Metalle und ihre Legierungen	109
NE-Metallhalbzeug	312
EBM-Waren	1 760
Fertigbauteile und Baukonstruktionen aus Metall	70
Landwirtschaftliche Maschinen u. Ackerschlepper	298
Sonstige Maschinen a. n. g. (einschließlich Fahrzeugmotoren)	7 089
Elektrotechnische Erzeugnisse	2 234
Fahrzeuge	2 460
Papier und Pappe	776
Papier- und Pappewaren	43
Garne, Gewebe und verw. Artikel	349
Kautschukwaren	82
Sonstige Fertigwaren a. n. g.	562
Umzugsgut	47
Geräte von Bauunternehmen, Zirkusgut und ähnliches	36
Sammel- u. Stückgut; Transportgüter, die nach ihrer Art nicht einzugruppieren sind	744
277 Bulgarien	**5 880**
Frische Früchte	115
Getrocknetes Gemüse, Gemüsekonserven und andere Gemüseerzeugnisse	26
Lumpen und Textilabfälle	13
Schmieröle und -fette	88
Chemische Grundstoffe	124
Stickstoffdüngemittel	3 500
Warm gewalzter Stab- und Formstahl	572
Warm gewalzter Bandstahl (auch kalt gewalzter Bandstahl zur Weißblechherstellung), Weißblech, Weißband	1 300
NE-Metalle und ihre Legierungen	97
Fahrzeuge	35
278 Rumänien	**4 304**
Ölkuchen und andere Rückstände der Pflanzenölgewinnung	2 625
Pflanzliche Textilfasern, Seide	401
Stahlbleche	447
Kupfer und Kupferlegierungen	610
NE-Metallhalbzeug	203
Maschinen a. n. g. (einschließlich Fahrzeugmotoren)	18
281—288 Europ. Binnenland	**1 411**
Getrocknetes und gefrorenes Obst, Obstkonserven und andere Obsterzeugnisse	16
Fleisch, getrocknet, gesalzen, geräuchert, Fleischkonserven und andere Fleischwaren	13
Futtermittel a. n. g. (einschließlich Nahrungsmittelabfälle)	99
Pflanzliche und tierische Rohstoffe (nicht zur Ernährung)	42
Rohmineralien a. n. g.	13
Motorenbenzin u. ähnl. Leichtöle	775
Chemische Grundstoffe	91
Chemische Erzeugnisse	11
Kupfer und Kupferlegierungen	294
Kautschukwaren	12
301 Vereinigte Arab. Republik (Ägypten): am Mittelmeer	**67 877**
Weizen, Mengkorn	30 302
Mehl, Grieß u. Grütze aus Getreide	17 698
Raffinierter Zucker	69
Fleisch, frisch und gefroren	64
Fleisch, getrocknet, gesalzen, geräuchert, Fleischkonserven und andere Fleischwaren	13
Alkoholfreie Getränke	60
Bier	99
Sonstige alkoholische Getränke	20
Tee und Gewürze	386
Sonst. Nahrungs- u. Genußmittel	47
Pflanzliche und tierische Öle und Fette (ausgenomm. Speisefette)	3 658
Pflanzliche Textilfasern, Seide	506
Natürlicher und synthetischer Kautschuk, roh und regeneriert	310
Übrige pflanzliche und tierische Rohstoffe (nicht zur Ernährung)	123
Lehm, Ton und tonhaltige Erden	20
Schwefel	40
Sonstige Rohmineralien a. n. g.	36
Stein- und Salinensalz	15
Schmieröle und -fette	1 201
Natriumkarbonat	15
Sonstige chemische Grundstoffe	821
Kunststoffe	117
Farbstoffe, Farben und Gerbstoffe	623
Pharmazeut. Erzeugnisse, äther. Öle, Reinigungs- und Körperpflegemittel	119
Sonstige chemische Erzeugnisse	372
Stickstoffdüngemittel	13
Baustoffe und sonstige Waren aus Naturstein, Bims, Gips, Zement und ähnlichen Stoffen	26
Grobkeramische und feuerfeste Baustoffe	211
Glaswaren, feinkeramische und ähnliche mineralische Halb- und Fertigwaren	155
Eisen- und Stahlhalbzeug	52
Eisen- und Stahldraht	74
Warm gewalzter Stab- und Formstahl	633
Stahlbleche	74
Warm gewalzter Bandstahl (auch kalt gewalzter Bandstahl zur Weißblechherstellung), Weißblech, Weißband	124
Sonstiger Bandstahl	21
Rohre, Rohrverschluß- und -verbindungsstücke aus Stahl	95
Kupfer und Kupferlegierungen	15
Sonstige NE-Metalle und ihre Legierungen	152
NE-Metallhalbzeug	83
EBM-Waren	665
Fertigbauteile und Baukonstruktionen aus Metall	84

Tabelle 12 Güterverkehr über See nach Verkehrsbezirken und Güterarten

Verkehrsbezirke und Güterarten	Versand 1967 Mengen in t
Landwirtschaftliche Maschinen u. Ackerschlepper	244
Sonstige Maschinen a. n. g. (einschließlich Fahrzeugmotoren)	2 887
Elektrotechnische Erzeugnisse	2 214
Fahrzeuge	1 804
Möbel und Einrichtungsgegenstände aller Art	20
Holz- und Korkwaren	25
Papier und Pappe	436
Papier- und Pappewaren	558
Garne, Gewebe und verw. Artikel	161
Kautschukwaren	48
Sonstige Fertigwaren a. n. g.	166
Umzugsgut	54
302 Libyen	**22 455**
Kartoffeln	58
Mehl, Grieß u. Grütze aus Getreide	1 645
Sonstige Getreideerzeugnisse (einschließlich Backwaren)	85
Getrocknetes und gefrorenes Obst, Obstkonserven und andere Obsterzeugnisse	55
Getrocknetes Gemüse, Gemüsekonserven und andere Gemüseerzeugnisse	12
Fleisch, frisch und gefroren	164
Fleisch, getrocknet, gesalzen, geräuchert, Fleischkonserven und andere Fleischwaren	58
Fische, Schal- und Weichtiere, frisch, gefroren, getrocknet, gesalzen und geräuchert	17
Konserven u. and. Erzeugnisse aus Fischen, Schal- und Weichtieren (ausgenommen Futtermittel)	11
Butter, Käse u. a. Milcherzeugnisse	1 613
Alkoholfreie Getränke	68
Bier	97
Sonstige alkoholische Getränke	14
Kaffee	80
Tee und Gewürze	241
Kakao und Kakaoerzeugnisse	31
Süß-, Zucker- u. verwandte Waren, Honig	168
Sonst. Nahrungs- u. Genußmittel	38
Holzschliff und Zellstoff	49
Altpapier und Papierabfälle	77
Lehm, Ton und tonhaltige Erden	26
Rohmineralien a. n. g.	44
Schmieröle und -fette	12
Schwefelsäure	25
Ätznatron	49
Sonstige chemische Grundstoffe	441
Kunststoffe	570
Farbstoffe, Farben und Gerbstoffe	51
Sprengstoffe, Jagd- und Sportmunition u. ä.	33
Pharmazeut. Erzeugnisse, äther. Öle, Reinigungs- und Körperpflegemittel	120
Sonstige chemische Erzeugnisse	46
Stickstoffdüngemittel	150
Mischdünger u. sonstige chemisch aufbereitete Düngemittel	100
Glas	605
Grobkeramische und feuerfeste Baustoffe	470
Glaswaren, feinkeramische und ähnliche mineralische Halb- und Fertigwaren	465
Eisen- und Stahldraht	835
Warm gewalzter Stab- und Formstahl	4 199
Stahlbleche	68
Bandstahl	134
Rohre, Rohrverschluß- und -verbindungsstücke aus Stahl	3 908
Rohe Gießereierzeugn. u. Schmiedestücke a. Eisen u. Stahl a. n. g.	17
NE-Metallhalbzeug	104
EBM-Waren	475
Fertigbauteile und Baukonstruktionen aus Metall	64
Landwirtschaftliche Maschinen u. Ackerschlepper	121
Sonstige Maschinen a. n. g. (einschließlich Fahrzeugmotoren)	1 230
Elektrotechnische Erzeugnisse	856
Fahrzeuge	799
Möbel und Einrichtungsgegenstände aller Art	267
Holz- und Korkwaren	52
Papier und Pappe	316
Papier- und Pappewaren	71
Druckereierzeugnisse	28
Garne, Gewebe und verw. Artikel	221
Bekleidung, Schuhe, Reiseartikel	151
Kautschukwaren	163
Sonstige Fertigwaren a. n. g.	465
Umzugsgut	26
Sammel- u. Stückgut; Transportgüter, die nach ihrer Art nicht einzugruppieren sind	42
303 Tunesien	**16 830**
Kartoffeln	1 646
Getrocknete Hülsenfrüchte	39
Fleisch, getrocknet, gesalzen, geräuchert, Fleischkonserven und andere Fleischwaren	88
Butter, Käse u. a. Milcherzeugnisse	98
Bier	91
Tee und Gewürze	339
Sonst. Nahrungs- u. Genußmittel	14
Futtermittel a. n. g. (einschließlich Nahrungsmittelabfälle)	21
Pflanzliche Textilfasern, Seide	71
Künstliche u. synthetische Textilfasern	599
Lumpen und Textilabfälle	216
Übrige pflanzliche und tierische Rohstoffe (nicht zur Ernährung)	12
Lehm, Ton und tonhaltige Erden	51
Erdölderivate a. n. g.	246
Chemische Grundstoffe	2 945
Kunststoffe	77
Farbstoffe, Farben und Gerbstoffe	32
Pharmazeut. Erzeugnisse, äther. Öle, Reinigungs- und Körperpflegemittel	15
Sonstige chemische Erzeugnisse	69
Phosphatdüngemittel	150
Kalidüngemittel	2 048
Zement	50
Glas	951
Grobkeramische und feuerfeste Baustoffe	99
Glaswaren, feinkeramische und ähnliche mineralische Halb- und Fertigwaren	335
Eisen- und Stahldraht	333
Warm gewalzter Stab- und Formstahl	359
Stahlbleche	304
Rohre, Rohrverschluß- und -verbindungsstücke aus Stahl	255
NE-Metallhalbzeug	12
EBM-Waren	401
Fertigbauteile und Baukonstruktionen aus Metall	128
Landwirtschaftliche Maschinen u. Ackerschlepper	51
Sonstige Maschinen a. n. g. (einschließlich Fahrzeugmotoren)	1 707
Elektrotechnische Erzeugnisse	781
Fahrzeuge	375
Möbel und Einrichtungsgegenstände aller Art	23
Papier und Pappe	453
Papier- und Pappewaren	28
Garne, Gewebe und verw. Artikel	571
Bekleidung, Schuhe, Reiseartikel	36
Kautschukwaren	128
Sonstige Fertigwaren a. n. g.	456
Umzugsgut	45
304 Algerien	**18 720**
Frische Früchte	209
Butter, Käse u. a. Milcherzeugnisse	144
Most und Wein aus Weintrauben	203
Bier	24
Rohtabak und Tabakabfälle	541
Ölsaaten und -früchte	400
Pflanzliche und tierische Öle und Fette (ausgenomm. Speisefette)	769
Holzschwellen und sonstiges bearbeitetes Holz (ausgenommen Grubenholz)	23
Wolle und sonstige Tierhaare	101
Pflanzliche Textilfasern, Seide	11
Künstliche u. synthetische Textilfasern	332
Lumpen und Textilabfälle	46
Natürlicher und synthetischer Kautschuk, roh und regeneriert	58
Übrige pflanzliche und tierische Rohstoffe (nicht zur Ernährung)	13
Schmieröle und -fette	39
Sonstige Erdölderivate a. n. g.	433
Chemische Grundstoffe	188
Kunststoffe	120
Farbstoffe, Farben und Gerbstoffe	11
Pharmazeut. Erzeugnisse, äther. Öle, Reinigungs- und Körperpflegemittel	1 207
Sonstige chemische Erzeugnisse	185
Kalidüngemittel	2 999
Stickstoffdüngemittel	1 074
Glas	28
Glaswaren, feinkeramische und ähnliche mineralische Halb- und Fertigwaren	310
Eisen- und Stahlhalbzeug	19
Walzdraht	204
Sonstiger Eisen- und Stahldraht	53
Warm gewalzter Stab- und Formstahl	377
Gewalzte Stahlbleche in Platten und Rollen, Breitflachstahl	72
Sonstige Stahlbleche	103
Schienen und Eisenbahnoberbaumaterial aus Stahl	29
Rohre, Rohrverschluß- und -verbindungsstücke aus Stahl	83
Rohe Gießereierzeugn. u. Schmiedestücke a. Eisen u. Stahl a. n. g.	14
NE-Metallhalbzeug	13
EBM-Waren	695
Fertigbauteile und Baukonstruktionen aus Metall	117
Landwirtschaftliche Maschinen u. Ackerschlepper	426
Sonstige Maschinen a. n. g. (einschließlich Fahrzeugmotoren)	1 543
Elektrotechnische Erzeugnisse	534
Fahrzeuge	622

Güterverkehr über See nach Verkehrsbezirken und Güterarten — Tabelle 12

Verkehrsbezirke und Güterarten	Versand 1967 Mengen in t
Möbel und Einrichtungsgegenstände aller Art	60
Holz- und Korkwaren	89
Papier und Pappe	2 665
Papier- und Pappewaren	42
Garne, Gewebe und verw. Artikel	624
Bekleidung, Schuhe, Reiseartikel	246
Kautschukwaren	33
Sonstige Fertigwaren a. n. g.	384
Gebrauchte Verpackungen	80
Umzugsgut	41
Sammel- u. Stückgut; Transportgüter, die nach ihrer Art nicht einzugruppieren sind	26
306 Marokko am Mittelmeer und Spanisch-Nordafrika	**2 621**
Kartoffeln	19
Getrocknetes und gefrorenes Obst, Obstkonserven und andere Obsterzeugnisse	39
Fleisch, frisch und gefroren	94
Fleisch, getrocknet, gesalzen, geräuchert, Fleischkonserven und andere Fleischwaren	90
Butter, Käse u. a. Milcherzeugnisse	265
Margarine und andere Speisefette	41
Alkoholfreie Getränke	40
Bier	65
Tee und Gewürze	83
Sonst. Nahrungs- u. Genußmittel	13
Pflanzliche und tierische Öle und Fette (ausgenomm. Speisefette)	64
Holzschwellen und sonstiges bearbeitetes Holz (ausgenommen Grubenholz)	299
Künstliche u. synthetische Textilfasern	60
Schmieröle und -fette	12
Farbstoffe, Farben und Gerbstoffe	28
Pharmazeut. Erzeugnisse, äther. Öle, Reinigungs- und Körperpflegemittel	20
Sonstige chemische Erzeugnisse	18
Glaswaren, feinkeramische und ähnliche mineralische Halb- und Fertigwaren	33
Eisen- und Stahldraht	50
Rohre, Rohrverschluß- und -verbindungsstücke aus Stahl	13
EBM-Waren	53
Maschinen a. n. g. (einschließlich Fahrzeugmotoren)	48
Elektrotechnische Erzeugnisse	211
Fahrzeuge	404
Holz- und Korkwaren	12
Papier und Pappe	48
Garne, Gewebe und verw. Artikel	111
Bekleidung, Schuhe, Reiseartikel	60
Kautschukwaren	29
Sonstige Fertigwaren a. n. g.	250
311 Marokko: Tanger	**4 925**
Getreideerzeugnisse (einschließlich Backwaren)	13
Fleisch, getrocknet, gesalzen, geräuchert, Fleischkonserven und andere Fleischwaren	119
Fische, Schal- und Weichtiere, frisch, gefroren, getrocknet, gesalzen und geräuchert	81
Butter, Käse u. a. Milcherzeugnisse	18
Alkoholfreie Getränke	19
Bier	51
Pflanzliche und tierische Öle und Fette (ausgenomm. Speisefette)	20
Holzschliff und Zellstoff	1 177
Künstliche u. synthetische Textilfasern	608
Erdölderivate a. n. g.	203
Natriumkarbonat	51
Stickstoffdüngemittel	66
Glas	134
Glaswaren, feinkeramische und ähnliche mineralische Halb- und Fertigwaren	26
Walzdraht	452
Warm gewalzter Stab- und Formstahl	321
EBM-Waren	35
Maschinen a. n. g. (einschließlich Fahrzeugmotoren)	564
Elektrotechnische Erzeugnisse	109
Fahrzeuge	119
Papier und Pappe	426
Garne, Gewebe und verw. Artikel	141
Sonstige Fertigwaren a. n. g.	74
313 Marokko am Atlantik	**50 420**
Kartoffeln	1 010
Getrocknetes und gefrorenes Obst, Obstkonserven und andere Obsterzeugnisse	24
Hopfen	32
Konserven u. and. Erzeugnisse aus Fischen, Schal- und Weichtieren (ausgenommen Futtermittel)	12
Butter, Käse u. a. Milcherzeugnisse	2 436
Bier	26
Süß-, Zucker- u. verwandte Waren, Honig	49
Rohtabak und Tabakabfälle	658
Pflanzliche und tierische Öle und Fette (ausgenomm. Speisefette)	42
Holzschwellen und sonstiges bearbeitetes Holz (ausgenommen Grubenholz)	44
Holzschliff und Zellstoff	419
Wolle und sonstige Tierhaare	11
Künstliche u. synthetische Textilfasern	2 734
Natürlicher und synthetischer Kautschuk, roh und regeneriert	56
Übrige pflanzliche und tierische Rohstoffe (nicht zur Ernährung)	63
Lehm, Ton und tonhaltige Erden	23
Marmor, Granit und andere Naturwerksteine, Schiefer	12
Findlinge, Kiesel, Schotter und andere zerkleinerte Steine	29
Gips	12
Schwefel	91
Sonstige Rohmineralien a. n. g.	48
Schmieröle und -fette	111
Sonstige Erdölderivate a. n. g.	807
Benzol	22
Teer, Pech, Teeröl und ähnliche Destillationserzeugnisse	14
Chemische Grundstoffe	1 886
Kunststoffe	400
Farbstoffe, Farben und Gerbstoffe	241
Sprengstoffe, Jagd- und Sportmunition u. ä.	23
Pharmazeut. Erzeugnisse, äther. Öle, Reinigungs- und Körperpflegemittel	14
Sonstige chemische Erzeugnisse	208
Phosphatdüngemittel	20
Kalidüngemittel	3 136
Stickstoffdüngemittel	5 464
Mischdünger u. sonstige chemisch aufbereitete Düngemittel	302
Glas	760
Grobkeramische und feuerfeste Baustoffe	2 585
Glaswaren, feinkeramische und ähnliche mineralische Halb- und Fertigwaren	1 280
Roheisen, Spiegeleisen und kohlenstoffreiches Ferromangan	470
Ferrolegierungen (ohne kohlenstoffreiches Ferromangan)	22
Warm gewalzter Stab- und Formstahl	3 650
Gewalzte Stahlbleche in Platten und Rollen, Breitflachstahl	288
Sonstige Stahlbleche	972
Bandstahl	12
Schienen und Eisenbahnoberbaumaterial aus Stahl	18
Rohre, Rohrverschluß- und -verbindungsstücke aus Stahl	1 196
NE-Metallhalbzeug	56
EBM-Waren	981
Fertigbauteile und Baukonstruktionen aus Metall	2 891
Landwirtschaftliche Maschinen u. Ackerschlepper	65
Sonstige Maschinen a. n. g. (einschließlich Fahrzeugmotoren)	10 068
Elektrotechnische Erzeugnisse	519
Fahrzeuge	840
Möbel und Einrichtungsgegenstände aller Art	15
Holz- und Korkwaren	43
Papier und Pappe	1 261
Papier- und Pappewaren	22
Garne, Gewebe und verw. Artikel	1 046
Bekleidung, Schuhe, Reiseartikel	34
Leder, zugerichtete Pelzfelle, Lederwaren a. n. g.	46
Kautschukwaren	120
Sonstige Fertigwaren a. n. g.	467
Gebrauchte Verpackungen	42
Umzugsgut	61
Geräte von Bauunternehmen, Zirkusgut und ähnliches	21
314 Kanarische Inseln	**75 112**
Kartoffeln	11
Frische Früchte	33
Mehl, Grieß u. Grütze aus Getreide	233
Malz	1 271
Sonstige Getreideerzeugnisse (einschließlich Backwaren)	51
Getrocknetes und gefrorenes Obst, Obstkonserven und andere Obsterzeugnisse	206
Getrocknetes Gemüse, Gemüsekonserven und andere Gemüseerzeugnisse	66
Hopfen	51
Raffinierter Zucker	277
Lebende Tiere (ausgenomm. Fische)	17
Fleisch, frisch und gefroren	2 588
Fleisch, getrocknet, gesalzen, geräuchert, Fleischkonserven und andere Fleischwaren	2 389
Fische, Schal- und Weichtiere, frisch, gefroren, getrocknet, gesalzen und geräuchert	45
Konserven u. and. Erzeugnisse aus Fischen, Schal- und Weichtieren (ausgenommen Futtermittel)	56
Butter, Käse u. a. Milcherzeugnisse	1 511
Margarine und andere Speisefette	102

Tabelle 12 Güterverkehr über See nach Verkehrsbezirken und Güterarten

Verkehrsbezirke und Güterarten	Versand 1967 Mengen in t
Alkoholfreie Getränke	13
Bier	767
Sonstige alkoholische Getränke	52
Kaffee	35
Kakao und Kakaoerzeugnisse	27
Süß-, Zucker- u. verwandte Waren, Honig	48
Rohtabak und Tabakabfälle	22
Tabakwaren	24
Sonst. Nahrungs- u. Genußmittel	136
Pflanzliche und tierische Öle und Fette (ausgenomm. Speisefette)	5 909
Rohholz	200
Holzschwellen und sonstiges bearbeitetes Holz (ausgenommen Grubenholz)	228
Brennholz, Holzkohle, Kork, Holz- und Korkabfälle	14
Künstliche u. synthetische Textilfasern	18
Rohe Häute u. Felle, Lederabfälle	11
Übrige pflanzliche und tierische Rohstoffe (nicht zur Ernährung)	12
Lehm, Ton und tonhaltige Erden	190
Schmieröle und -fette	122
Sonstige Erdölderivate a. n. g.	888
Schwefelsäure	12
Ätznatron	151
Sonstige chemische Grundstoffe	425
Kunststoffe	153
Farbstoffe, Farben und Gerbstoffe	145
Sprengstoffe, Jagd- und Sportmunition u. ä.	43
Pharmazeut. Erzeugnisse, äther. Öle, Reinigungs- und Körperpflegemittel	112
Sonstige chemische Erzeugnisse	196
Stickstoffdüngemittel	10 141
Kalk	20
Zement	9 308
Glas	530
Baustoffe und sonstige Waren aus Naturstein, Bims, Gips, Zement und ähnlichen Stoffen	24
Grobkeramische und feuerfeste Baustoffe	533
Glaswaren, feinkeramische und ähnliche mineralische Halb- und Fertigwaren	383
Gewalztes Eisen- u. Stahlhalbzeug	121
Sonstiges Eisen- u. Stahlhalbzeug	12
Eisen- und Stahldraht	599
Warm gewalzter Stab- und Formstahl	18 962
Kalt gewalzter und geschmiedeter Stab- und Formstahl	467
Gewalzte Stahlbleche in Platten und Rollen, Breitflachstahl	106
Sonstige Stahlbleche	2 166
Bandstahl	38
Rohre, Rohrverschluß- und -verbindungsstücke aus Stahl	1 158
NE-Metallhalbzeug	589
EBM-Waren	899
Fertigbauteile und Baukonstruktionen aus Metall	71
Maschinen a. n. g. (einschließlich Fahrzeugmotoren)	1 471
Elektrotechnische Erzeugnisse	1 070
Fahrzeuge	2 872
Möbel und Einrichtungsgegenstände aller Art	577
Holz- und Korkwaren	73
Papier und Pappe	803
Papier- und Pappewaren	104
Druckereierzeugnisse	66
Garne, Gewebe und verw. Artikel	662
Bekleidung, Schuhe, Reiseartikel	212
Leder, zugerichtete Pelzfelle, Lederwaren a. n. g.	28
Kautschukwaren	258
Sonstige Fertigwaren a. n. g.	1 739
Umzugsgut	112
Sammel- u. Stückgut; Transportgüter, die nach ihrer Art nicht einzugruppieren sind	12
321 Mauretanien	**46**
Schmieröle und -fette	17
Stickstoffdüngemittel	20
322 Senegal	**11 981**
Getrocknetes und gefrorenes Obst, Obstkonserven und andere Obsterzeugnisse	20
Raffinierter Zucker	75
Butter, Käse u. a. Milcherzeugnisse	773
Bier	44
Sonstige alkoholische Getränke	15
Sonst. Nahrungs- u. Genußmittel	27
Pflanzliche und tierische Öle und Fette (ausgenomm. Speisefette)	1 025
Lumpen und Textilabfälle	16
Lehm, Ton und tonhaltige Erden	30
Stein- und Salinensalz	41
Schmieröle und -fette	124
Sonstige Erdölderivate a. n. g.	60
Chemische Grundstoffe	3 565
Kunststoffe	71
Pharmazeut. Erzeugnisse, äther. Öle, Reinigungs- und Körperpflegemittel	12
Sonstige chemische Erzeugnisse	82
Stickstoffdüngemittel	2 426
Baustoffe und sonstige Waren aus Naturstein, Bims, Gips, Zement und ähnlichen Stoffen	22
Glaswaren, feinkeramische und ähnliche mineralische Halb- und Fertigwaren	296
Warm gewalzter Stab- und Formstahl	138
Stahlbleche	32
Rohre, Rohrverschluß- und -verbindungsstücke aus Stahl	83
EBM-Waren	203
Maschinen a. n. g. (einschließlich Fahrzeugmotoren)	342
Elektrotechnische Erzeugnisse	310
Fahrzeuge	395
Möbel und Einrichtungsgegenstände aller Art	12
Papier und Pappe	71
Garne, Gewebe und verw. Artikel	1 302
Bekleidung, Schuhe, Reiseartikel	11
Kautschukwaren	16
Sonstige Fertigwaren a. n. g.	167
Gebrauchte Verpackungen	45
Umzugsgut	18
323 Gambia	**7 390**
Getrocknetes Gemüse, Gemüsekonserven und andere Gemüseerzeugnisse	209
Raffinierter Zucker	4 017
Butter, Käse u. a. Milcherzeugnisse	45
Most und Wein aus Weintrauben	15
Bier	62
Erdölderivate a. n. g.	107
Pharmazeut. Erzeugnisse, äther. Öle, Reinigungs- und Körperpflegemittel	480
Zement	1 420
Glas	15
Baustoffe und sonstige Waren aus Naturstein, Bims, Gips, Zement und ähnlichen Stoffen	16
Grobkeramische und feuerfeste Baustoffe	11
EBM-Waren	127
Maschinen a. n. g. (einschließlich Fahrzeugmotoren)	13
Fahrzeuge	76
Papier und Pappe	123
Garne, Gewebe und verw. Artikel	299
Bekleidung, Schuhe, Reiseartikel	79
Sonstige Fertigwaren a. n. g.	160
324 Portugiesisch-Guinea und Kapverdische Inseln	**660**
Reis	60
Fleisch, getrocknet, gesalzen, geräuchert, Fleischkonserven und andere Fleischwaren	34
Butter, Käse u. a. Milcherzeugnisse	34
Alkoholfreie Getränke	11
Chemische Grundstoffe	13
Stahlbleche	101
EBM-Waren	48
Maschinen a. n. g. (einschließlich Fahrzeugmotoren)	14
Elektrotechnische Erzeugnisse	54
Fahrzeuge	57
Garne, Gewebe und verw. Artikel	27
Bekleidung, Schuhe, Reiseartikel	46
Sonstige Fertigwaren a. n. g.	67
327 Guinea	**7 235**
Kartoffeln	120
Raffinierter Zucker	1 011
Fleisch, getrocknet, gesalzen, geräuchert, Fleischkonserven und andere Fleischwaren	48
Bier	76
Sonstige alkoholische Getränke	15
Sonst. Nahrungs- u. Genußmittel	61
Ölkuchen und andere Rückstände der Pflanzenölgewinnung	20
Pflanzliche und tierische Öle und Fette (ausgenomm. Speisefette)	76
Chemische Grundstoffe	411
Farbstoffe, Farben und Gerbstoffe	72
Pharmazeut. Erzeugnisse, äther. Öle, Reinigungs- und Körperpflegemittel	28
Kalidüngemittel	504
Stickstoffdüngemittel	1 665
Zement	1 685
Glaswaren, feinkeramische und ähnliche mineralische Halb- und Fertigwaren	68
Eisen- und Stahldraht	14
Warm gewalzter Stab- und Formstahl	30
Rohre, Rohrverschluß- und -verbindungsstücke aus Stahl	43
EBM-Waren	103
Fertigbauteile und Baukonstruktionen aus Metall	11
Maschinen a. n. g. (einschließlich Fahrzeugmotoren)	357
Elektrotechnische Erzeugnisse	178
Fahrzeuge	115
Möbel und Einrichtungsgegenstände aller Art	12
Holz- und Korkwaren	12
Papier und Pappe	11

Güterverkehr über See nach Verkehrsbezirken und Güterarten — Tabelle 12

Verkehrsbezirke und Güterarten	Versand 1967 Mengen in t
Papier- und Pappewaren	24
Garne, Gewebe und verw. Artikel	121
Bekleidung, Schuhe, Reiseartikel	50
Leder, zugerichtete Pelzfelle, Lederwaren a. n. g.	34
Kautschukwaren	15
Sonstige Fertigwaren a. n. g.	153
328 Sierra Leone	**11 526**
Malz	336
Sonstige Getreideerzeugnisse (einschließlich Backwaren)	496
Getrocknetes Gemüse, Gemüsekonserven und andere Gemüseerzeugnisse	27
Raffinierter Zucker	1 458
Fleisch, frisch und gefroren	26
Fleisch, getrocknet, gesalzen, geräuchert, Fleischkonserven und andere Fleischwaren	57
Konserven u. and. Erzeugnisse aus Fischen, Schal- und Weichtieren (ausgenommen Futtermittel)	35
Butter, Käse u. a. Milcherzeugnisse	474
Alkoholfreie Getränke	39
Bier	82
Süß-, Zucker- u. verwandte Waren, Honig	37
Sonst. Nahrungs- u. Genußmittel	52
Pflanzliche und tierische Öle und Fette (ausgenomm. Speisefette)	474
Rohholz	69
Holzschwellen und sonstiges bearbeitetes Holz (ausgenommen Grubenholz)	49
Baumwolle	22
Übrige pflanzliche und tierische Rohstoffe (nicht zur Ernährung)	27
Stein- und Salinensalz	239
Erdölderivate a. n. g.	50
Chemische Grundstoffe	40
Kunststoffe	124
Farbstoffe, Farben und Gerbstoffe	13
Sprengstoffe, Jagd- und Sportmunition u. ä.	13
Pharmazeut. Erzeugnisse, äther. Öle, Reinigungs- und Körperpflegemittel	2 247
Stickstoffdüngemittel	15
Zement	250
Glas	27
Grobkeramische und feuerfeste Baustoffe	42
Glaswaren, feinkeramische und ähnliche mineralische Halb- und Fertigwaren	92
Eisen- und Stahldraht	17
Stahlbleche	14
Bandstahl	52
Rohre, Rohrverschluß- und -verbindungsstücke aus Stahl	104
EBM-Waren	683
Fertigbauteile und Baukonstruktionen aus Metall	29
Maschinen a. n. g. (einschließlich Fahrzeugmotoren)	185
Elektrotechnische Erzeugnisse	86
Fahrzeuge	460
Möbel und Einrichtungsgegenstände aller Art	18
Holz- und Korkwaren	63
Papier und Pappe	284
Papier- und Pappewaren	31
Druckereierzeugnisse	25
Garne, Gewebe und verw. Artikel	1 526
Bekleidung, Schuhe, Reiseartikel	135
Kautschukwaren	117
Sonstige Fertigwaren a. n. g.	704
329 Liberia	**16 402**
Malz	114
Sonstige Getreideerzeugnisse (einschließlich Backwaren)	511
Getrocknetes und gefrorenes Obst, Obstkonserven und andere Obsterzeugnisse	17
Getrocknetes Gemüse, Gemüsekonserven und andere Gemüseerzeugnisse	114
Raffinierter Zucker	330
Fleisch, frisch und gefroren	93
Fleisch, getrocknet, gesalzen, geräuchert, Fleischkonserven und andere Fleischwaren	408
Fische, Schal- und Weichtiere, frisch, gefroren, getrocknet, gesalzen und geräuchert	73
Konserven u. and. Erzeugnisse aus Fischen, Schal- und Weichtieren (ausgenommen Futtermittel)	49
Butter, Käse u. a. Milcherzeugnisse	287
Bier	64
Kaffee	39
Süß-, Zucker- u. verwandte Waren, Honig	77
Sonst. Nahrungs- u. Genußmittel	40
Futtermittel a. n. g. (einschließlich Nahrungsmittelabfälle)	12
Holzschwellen und sonstiges bearbeitetes Holz (ausgenommen Grubenholz)	88
Pflanzliche und tierische Rohstoffe (nicht zur Ernährung)	13
Stein- und Salinensalz	2 377
Schwefelsäure	23
Ätznatron	196
Kalziumkarbid	13
Sonstige chemische Grundstoffe	240
Kunststoffe	54
Farbstoffe, Farben und Gerbstoffe	31
Pharmazeut. Erzeugnisse, äther. Öle, Reinigungs- und Körperpflegemittel	244
Sonstige chemische Erzeugnisse	26
Kalidüngemittel	129
Stickstoffdüngemittel	133
Zement	4 083
Glas	218
Baustoffe und sonstige Waren aus Naturstein, Bims, Gips, Zement und ähnlichen Stoffen	78
Grobkeramische und feuerfeste Baustoffe	251
Glaswaren, feinkeramische und ähnliche mineralische Halb- und Fertigwaren	818
Roheisen, Spiegeleisen und kohlenstoffreiches Ferromangan	79
Eisen- und Stahldraht	181
Warm gewalzter Stab- und Formstahl	166
Stahlbleche	38
Rohre, Rohrverschluß- und -verbindungsstücke aus Stahl	436
EBM-Waren	624
Fertigbauteile und Baukonstruktionen aus Metall	40
Maschinen a. n. g. (einschließlich Fahrzeugmotoren)	228
Elektrotechnische Erzeugnisse	234
Fahrzeuge	530
Möbel und Einrichtungsgegenstände aller Art	378
Holz- und Korkwaren	32
Papier und Pappe	712
Papier- und Pappewaren	73
Garne, Gewebe und verw. Artikel	510
Bekleidung, Schuhe, Reiseartikel	252
Kautschukwaren	76
Sonstige Fertigwaren a. n. g.	406
Umzugsgut	22
Sammel- u. Stückgut; Transportgüter, die nach ihrer Art nicht einzugruppieren sind	11
331 Elfenbeinküste	**14 725**
Kartoffeln	76
Getrocknetes und gefrorenes Obst, Obstkonserven und andere Obsterzeugnisse	62
Hopfen	23
Butter, Käse u. a. Milcherzeugnisse	115
Bier	263
Sonst. Nahrungs- u. Genußmittel	35
Baumwolle	39
Künstliche u. synthetische Textilfasern	14
Lumpen und Textilabfälle	50
Übrige pflanzliche und tierische Rohstoffe (nicht zur Ernährung)	20
Rohmineralien a. n. g.	50
Stein- und Salinensalz	94
Schmieröle und -fette	75
Sonstige Erdölderivate a. n. g.	210
Ätznatron	27
Sonstige chemische Grundstoffe	1 466
Kunststoffe	190
Farbstoffe, Farben und Gerbstoffe	13
Pharmazeut. Erzeugnisse, äther. Öle, Reinigungs- und Körperpflegemittel	18
Sonstige chemische Erzeugnisse	16
Kalidüngemittel	354
Stickstoffdüngemittel	60
Zement	500
Baustoffe und sonstige Waren aus Naturstein, Bims, Gips, Zement und ähnlichen Stoffen	16
Glaswaren, feinkeramische und ähnliche mineralische Halb- und Fertigwaren	428
Eisen- und Stahlhalbzeug	179
Walzdraht	30
Sonstiger Eisen- und Stahldraht	78
Warm gewalzter Stab- und Formstahl	2 612
Kalt gewalzter und geschmiedeter Stab- und Formstahl	118
Stahlbleche	297
Bandstahl	40
Rohre, Rohrverschluß- und -verbindungsstücke aus Stahl	179
EBM-Waren	1 345
Fertigbauteile und Baukonstruktionen aus Metall	58
Landwirtschaftliche Maschinen u. Ackerschlepper	217
Sonstige Maschinen a. n. g. (einschließlich Fahrzeugmotoren)	595
Elektrotechnische Erzeugnisse	373
Fahrzeuge	1 560
Möbel und Einrichtungsgegenstände aller Art	38
Holz- und Korkwaren	31
Papier und Pappe	212
Papier- und Pappewaren	42

Tabelle 12 Güterverkehr über See nach Verkehrsbezirken und Güterarten

Verkehrsbezirke und Güterarten	Versand 1967 Mengen in t
Garne, Gewebe und verw. Artikel	1 575
Bekleidung, Schuhe, Reiseartikel	141
Leder, zugerichtete Pelzfelle, Lederwaren a. n. g.	27
Kautschukwaren	157
Sonstige Fertigwaren a. n. g.	517
Umzugsgut	16
332 Ghana	**22 295**
Malz	927
Sonstige Getreideerzeugnisse (einschließlich Backwaren)	40
Hopfen	12
Raffinierter Zucker	161
Fleisch, frisch und gefroren	40
Fleisch, getrocknet, gesalzen, geräuchert, Fleischkonserven und andere Fleischwaren	355
Butter, Käse u. a. Milcherzeugnisse	608
Margarine und andere Speisefette	11
Bier	91
Sonstige alkoholische Getränke	26
Süß-, Zucker- u. verwandte Waren, Honig	11
Sonstige Nahrungs- und Genußmittel	111
Holzschliff und Zellstoff	17
Baumwolle	12
Pflanzliche und tierische Rohstoffe (nicht zur Ernährung)	13
Industriesand	160
Stein- und Salinensalz	12
Schmieröle und -fette	78
Sonstige Erdölderivate a. n. g.	1 672
Teer, Pech, Teeröl und ähnliche Destillationserzeugnisse	13
Schwefelsäure	307
Ätznatron	56
Sonstige chemische Grundstoffe	314
Kunststoffe	219
Farbstoffe, Farben und Gerbstoffe	181
Sprengstoffe, Jagd- und Sportmunition u. ä.	39
Pharmazeut. Erzeugnisse, äther. Öle, Reinigungs- und Körperpflegemittel	452
Sonstige chemische Erzeugnisse	360
Stickstoffdüngemittel	31
Mischdünger u. sonstige chemisch aufbereitete Düngemittel	27
Zement	603
Grobkeramische und feuerfeste Baustoffe	183
Glaswaren, feinkeramische und ähnliche mineralische Halb- und Fertigwaren	292
Eisen- und Stahldraht	1 445
Warm gewalzter Stab- und Formstahl	1 602
Gewalzte Stahlbleche in Platten und Rollen, Breitflachstahl	42
Sonstige Stahlbleche	798
Rohre, Rohrverschluß- und -verbindungsstücke aus Stahl	219
Rohe Gießereierzeugn. u. Schmiedestücke a. Eisen u. Stahl a. n. g.	118
NE-Metallhalbzeug	129
EBM-Waren	1 050
Fertigbauteile und Baukonstruktionen aus Metall	636
Landwirtschaftliche Maschinen u. Ackerschlepper	68
Sonstige Maschinen a. n. g. (einschließlich Fahrzeugmotoren)	2 115
Elektrotechnische Erzeugnisse	642
Fahrzeuge	1 648
Möbel und Einrichtungsgegenstände aller Art	131
Holz- und Korkwaren	11
Papier und Pappe	1 287
Papier- und Pappewaren	148
Druckereierzeugnisse	17
Garne, Gewebe und verw. Artikel	806
Bekleidung, Schuhe, Reiseartikel	58
Leder, zugerichtete Pelzfelle, Lederwaren a. n. g.	227
Kautschukwaren	523
Sonstige Fertigwaren a. n. g.	858
Gebrauchte Verpackungen	57
Umzugsgut	140
333 Togo	**5 017**
Malz	106
Sonstige Getreideerzeugnisse (einschließlich Backwaren)	13
Getrocknetes Gemüse, Gemüsekonserven und andere Gemüseerzeugnisse	13
Raffinierter Zucker	593
Fleisch, getrocknet, gesalzen, geräuchert, Fleischkonserven und andere Fleischwaren	30
Alkoholfreie Getränke	46
Bier	155
Futtermittel a. n. g. (einschließlich Nahrungsmittelabfälle)	15
Stein- und Salinensalz	75
Erdölderivate a. n. g.	40
Kunststoffe	22
Farbstoffe, Farben und Gerbstoffe	29
Pharmazeut. Erzeugnisse, äther. Öle, Reinigungs- und Körperpflegemittel	57
Sonstige chemische Erzeugnisse	39
Stickstoffdüngemittel	170
Zement	140
Baustoffe und sonstige Waren aus Naturstein, Bims, Gips, Zement und ähnlichen Stoffen	21
Glaswaren, feinkeramische und ähnliche mineralische Halb- und Fertigwaren	225
Warm gewalzter Stab- und Formstahl	261
Schienen und Eisenbahnoberbaumaterial aus Stahl	63
Rohre, Rohrverschluß- und -verbindungsstücke aus Stahl	446
EBM-Waren	286
Fertigbauteile und Baukonstruktionen aus Metall	334
Landwirtschaftliche Maschinen u. Ackerschlepper	26
Sonstige Maschinen a. n. g. (einschließlich Fahrzeugmotoren)	667
Elektrotechnische Erzeugnisse	162
Fahrzeuge	237
Möbel und Einrichtungsgegenstände aller Art	38
Papier und Pappe	67
Papier- und Pappewaren	18
Garne, Gewebe und verw. Artikel	133
Bekleidung, Schuhe, Reiseartikel	69
Kautschukwaren	20
Sonstige Fertigwaren a. n. g.	278
Umzugsgut	17
334 Dahome	**3 749**
Hopfen	20
Butter, Käse u. a. Milcherzeugnisse	22
Alkoholfreie Getränke	22
Bier	140
Stein- und Salinensalz	43
Ätznatron	31
Sonstige chemische Grundstoffe	549
Chemische Erzeugnisse	65
Stickstoffdüngemittel	23
Zement	460
Glaswaren, feinkeramische und ähnliche mineralische Halb- und Fertigwaren	27
Warm gewalzter Stab- und Formstahl	181
Stahlbleche	18
Rohre, Rohrverschluß- und -verbindungsstücke aus Stahl	115
EBM-Waren	325
Fertigbauteile und Baukonstruktionen aus Metall	28
Landwirtschaftliche Maschinen u. Ackerschlepper	75
Sonstige Maschinen a. n. g. (einschließlich Fahrzeugmotoren)	200
Elektrotechnische Erzeugnisse	228
Fahrzeuge	372
Möbel und Einrichtungsgegenstände aller Art	13
Papier und Pappe	59
Garne, Gewebe und verw. Artikel	469
Sonstige Fertigwaren a. n. g.	158
Umzugsgut	12
335 Nigeria	**99 104**
Malz	5 209
Getrocknetes Gemüse, Gemüsekonserven und andere Gemüseerzeugnisse	1 057
Hopfen	35
Raffinierter Zucker	3 927
Fleisch, getrocknet, gesalzen, geräuchert, Fleischkonserven und andere Fleischwaren	25
Fische, Schal- und Weichtiere, frisch, gefroren, getrocknet, gesalzen und geräuchert	3 281
Konserven u. and. Erzeugnisse aus Fischen, Schal- und Weichtieren (ausgenommen Futtermittel)	18
Butter, Käse u. a. Milcherzeugnisse	1 975
Alkoholfreie Getränke	41
Bier	278
Süß-, Zucker- u. verwandte Waren, Honig	144
Sonst. Nahrungs- u. Genußmittel	36
Baumwolle	86
Natürlicher und synthetischer Kautschuk, roh und regeneriert	107
Übrige pflanzliche und tierische Rohstoffe (nicht zur Ernährung)	82
Lehm, Ton und tonhaltige Erden	51
Gips	11
Kreide	148
Schwefel	19
Sonstige Rohmineralien a. n. g.	59
Stein- und Salinensalz	21 852
Steinkohlenkoks	202
Schmieröle und -fette	279
Bitumen und bituminöse Gemische	288
Sonstige Erdölderivate a. n. g.	2 783
Schwefelsäure	46
Ätznatron	453
Natriumkarbonat	102
Kalziumkarbid	22
Sonstige chemische Grundstoffe	1 685
Kunststoffe	322
Farbstoffe, Farben und Gerbstoffe	128
Stärke und Kleber	45

Güterverkehr über See nach Verkehrsbezirken und Güterarten — Tabelle 12

Verkehrsbezirke und Güterarten	Versand 1967 Mengen in t
Pharmazeut. Erzeugnisse, äther. Öle, Reinigungs- und Körperpflegemittel	569
Sonstige chemische Erzeugnisse	361
Phosphatdüngemittel	24
Kalidüngemittel	583
Stickstoffdüngemittel	5 665
Mischdünger u. sonstige chemisch aufbereitete Düngemittel	556
Zement	7 427
Glas	390
Baustoffe und sonstige Waren aus Naturstein, Bims, Gips, Zement und ähnlichen Stoffen	67
Grobkeramische und feuerfeste Baustoffe	290
Glaswaren, feinkeramische und ähnliche mineralische Halb- und Fertigwaren	1 169
Roheisen, Spiegeleisen und kohlenstoffreiches Ferromangan	57
Walzdraht	174
Sonstiger Eisen- und Stahldraht	1 011
Warm gewalzter Stab- und Formstahl	5 819
Stahlbleche	1 005
Bandstahl	579
Rohre, Rohrverschluß- und -verbindungsstücke aus Stahl	3 053
Aluminium und Aluminiumlegierungen	40
NE-Metallhalbzeug	367
EBM-Waren	5 109
Fertigbauteile und Baukonstruktionen aus Metall	553
Landwirtschaftliche Maschinen u. Ackerschlepper	34
Sonstige Maschinen a. n. g. (einschließlich Fahrzeugmotoren)	2 769
Elektrotechnische Erzeugnisse	1 366
Fahrzeuge	5 871
Möbel und Einrichtungsgegenstände aller Art	124
Holz- und Korkwaren	135
Papier und Pappe	3 162
Papier- und Pappewaren	218
Druckereierzeugnisse	14
Garne, Gewebe und verw. Artikel	2 660
Bekleidung, Schuhe, Reiseartikel	621
Leder, zugerichtete Pelzfelle, Lederwaren a. n. g.	80
Kautschukwaren	251
Sonstige Fertigwaren a. n. g.	1 861
Gebrauchte Verpackungen	93
Umzugsgut	51
337 Kamerun	**40 804**
Reis	363
Mehl, Grieß u. Grütze aus Getreide	907
Malz	508
Getrocknetes und gefrorenes Obst, Obstkonserven und andere Obsterzeugnisse	20
Getrocknetes Gemüse, Gemüsekonserven und andere Gemüseerzeugnisse	23
Hopfen	35
Fische, Schal- und Weichtiere, frisch, gefroren, getrocknet, gesalzen und geräuchert	230
Butter, Käse u. a. Milcherzeugnisse	35
Bier	567
Sonstige alkoholische Getränke	12
Rohtabak und Tabakabfälle	13
Sonst. Nahrungs- u. Genußmittel	14
Baumwolle	63
Lumpen und Textilabfälle	23
Gips	101
Sonstige Rohmineralien a. n. g.	20
Stein- und Salinensalz	23 224
Schmieröle und -fette	20
Sonstige Erdölderivate a. n. g.	106
Chemische Grundstoffe	150
Kunststoffe	14
Pharmazeut. Erzeugnisse, äther. Öle, Reinigungs- und Körperpflegemittel	38
Kalidüngemittel	831
Stickstoffdüngemittel	63
Zement	5 240
Glas	48
Baustoffe und sonstige Waren aus Naturstein, Bims, Gips, Zement und ähnlichen Stoffen	42
Glaswaren, feinkeramische und ähnliche mineralische Halb- und Fertigwaren	108
Roheisen, Spiegeleisen und kohlenstoffreiches Ferromangan	110
Eisen- und Stahldraht	53
Warm gewalzter Stab- und Formstahl	359
Gewalzte Stahlbleche in Platten und Rollen, Breitflachstahl	14
Sonstige Stahlbleche	77
Schienen und Eisenbahnoberbaumaterial aus Stahl	33
Rohre, Rohrverschluß- und -verbindungsstücke aus Stahl	286
EBM-Waren	1 069
Landwirtschaftliche Maschinen u. Ackerschlepper	55
Sonstige Maschinen a. n. g. (einschließlich Fahrzeugmotoren)	447
Elektrotechnische Erzeugnisse	540
Fahrzeuge	1 965
Möbel und Einrichtungsgegenstände aller Art	15
Holz- und Korkwaren	13
Papier und Pappe	253
Papier- und Pappewaren	18
Garne, Gewebe und verw. Artikel	1 593
Bekleidung, Schuhe, Reiseartikel	493
Leder, zugerichtete Pelzfelle, Lederwaren a. n. g.	11
Kautschukwaren	53
Sonstige Fertigwaren a. n. g.	371
Umzugsgut	31
Sammel- u. Stückgut; Transportgüter, die nach ihrer Art nicht einzugruppieren sind	33
341 Spanisch-Guinea	**1 267**
Raffinierter Zucker	61
Fleisch, frisch und gefroren	32
Fleisch, getrocknet, gesalzen, geräuchert, Fleischkonserven und andere Fleischwaren	65
Butter, Käse u. a. Milcherzeugnisse	46
Bier	32
Farbstoffe, Farben und Gerbstoffe	15
Stickstoffdüngemittel	300
Mischdünger u. sonstige chemisch aufbereitete Düngemittel	245
Glaswaren, feinkeramische und ähnliche mineralische Halb- und Fertigwaren	49
EBM-Waren	36
Maschinen a. n. g. (einschließlich Fahrzeugmotoren)	35
Elektrotechnische Erzeugnisse	23
Fahrzeuge	147
Papier und Pappe	32
Garne, Gewebe und verw. Artikel	12
Bekleidung, Schuhe, Reiseartikel	13
Kautschukwaren	32
Sonstige Fertigwaren a. n. g.	56
343 Gabun	**2 959**
Fleisch, getrocknet, gesalzen, geräuchert, Fleischkonserven und andere Fleischwaren	11
Fische, Schal- und Weichtiere, frisch, gefroren, getrocknet, gesalzen und geräuchert	17
Konserven u. and. Erzeugnisse aus Fischen, Schal- und Weichtieren (ausgenommen Futtermittel)	46
Bier	421
Sonst. Nahrungs- u. Genußmittel	18
Pflanzliche Textilfasern, Seide	33
Stein- und Salinensalz	83
Kunststoffe	32
Zement	250
Glaswaren, feinkeramische und ähnliche mineralische Halb- und Fertigwaren	14
Eisen- und Stahldraht	20
Warm gewalzter Stab- und Formstahl	398
Stahlbleche	176
Bandstahl	20
Rohre, Rohrverschluß- und -verbindungsstücke aus Stahl	47
EBM-Waren	157
Maschinen a. n. g. (einschließlich Fahrzeugmotoren)	148
Elektrotechnische Erzeugnisse	201
Fahrzeuge	359
Möbel und Einrichtungsgegenstände aller Art	17
Papier und Pappe	50
Garne, Gewebe und verw. Artikel	170
Bekleidung, Schuhe, Reiseartikel	93
Kautschukwaren	51
Sonstige Fertigwaren a. n. g.	68
344 Kongo (Brazzaville)	**8 150**
Malz	245
Fleisch, getrocknet, gesalzen, geräuchert, Fleischkonserven und andere Fleischwaren	38
Butter, Käse u. a. Milcherzeugnisse	24
Bier	127
Sonstige alkoholische Getränke	11
Sonst. Nahrungs- u. Genußmittel	35
Holzschwellen und sonstiges bearbeitetes Holz (ausgenommen Grubenholz)	36
Industriesand	14
Stein- und Salinensalz	25
Schmieröle und -fette	20
Ätznatron	88
Sonstige chemische Grundstoffe	49
Kunststoffe	67
Farbstoffe, Farben und Gerbstoffe	13
Pharmazeut. Erzeugnisse, äther. Öle, Reinigungs- und Körperpflegemittel	15
Sonstige chemische Erzeugnisse	57
Zement	185
Baustoffe und sonstige Waren aus Naturstein, Bims, Gips, Zement und ähnlichen Stoffen	25
Grobkeramische und feuerfeste Baustoffe	541

Tabelle 12 Güterverkehr über See nach Verkehrsbezirken und Güterarten

Verkehrsbezirke und Güterarten	Versand 1967 Mengen in t
Glaswaren, feinkeramische und ähnliche mineralische Halb- und Fertigwaren	40
Eisen- und Stahldraht	62
Warm gewalzter Stab- und Formstahl	910
Stahlbleche	103
Bandstahl	160
Schienen und Eisenbahnoberbaumaterial aus Stahl	28
Rohre, Rohrverschluß- und -verbindungsstücke aus Stahl	90
EBM-Waren	751
Fertigbauteile und Baukonstruktionen aus Metall	719
Landwirtschaftliche Maschinen u. Ackerschlepper	152
Sonstige Maschinen a. n. g. (einschließlich Fahrzeugmotoren)	1 310
Elektrotechnische Erzeugnisse	627
Fahrzeuge	826
Möbel und Einrichtungsgegenstände aller Art	28
Holz- und Korkwaren	12
Papier und Pappe	150
Papier- und Pappewaren	13
Garne, Gewebe und verw. Artikel	178
Bekleidung, Schuhe, Reiseartikel	60
Kautschukwaren	72
Sonstige Fertigwaren a. n. g.	160
345 Kongo (Demokratische Republik)	**8 524**
Malz	204
Fleisch, getrocknet, gesalzen, geräuchert, Fleischkonserven und andere Fleischwaren	102
Fische, Schal- und Weichtiere, frisch, gefroren, getrocknet, gesalzen und geräuchert	30
Butter, Käse u. a. Milcherzeugnisse	308
Bier	87
Sonstige alkoholische Getränke	22
Sonst. Nahrungs- u. Genußmittel	69
Schwefel	70
Erdölderivate a. n. g.	15
Ätznatron	20
Sonstige chemische Grundstoffe	49
Kunststoffe	119
Farbstoffe, Farben und Gerbstoffe	56
Pharmazeut. Erzeugnisse, äther. Öle, Reinigungs- und Körperpflegemittel	37
Sonstige chemische Erzeugnisse	192
Phosphatdüngemittel	124
Kalidüngemittel	2 147
Glas	21
Grobkeramische und feuerfeste Baustoffe	94
Glaswaren, feinkeramische und ähnliche mineralische Halb- und Fertigwaren	317
Eisen- und Stahldraht	67
Warm gewalzter Stab- und Formstahl	98
Stahlbleche	111
Bandstahl	54
Rohre, Rohrverschluß- und -verbindungsstücke aus Stahl	30
NE-Metallhalbzeug	48
EBM-Waren	311
Maschinen a. n. g. (einschließlich Fahrzeugmotoren)	269
Elektrotechnische Erzeugnisse	202
Fahrzeuge	239
Möbel und Einrichtungsgegenstände aller Art	21
Papier und Pappe	1 285
Papier- und Pappewaren	38
Garne, Gewebe und verw. Artikel	161
Bekleidung, Schuhe, Reiseartikel	11
Leder, zugerichtete Pelzfelle, Lederwaren a. n. g.	42
Kautschukwaren	799
Sonstige Fertigwaren a. n. g.	611
Umzugsgut	12
346 Angola	**40 739**
Kartoffeln	61
Mehl, Grieß u. Grütze aus Getreide	890
Malz	915
Getrocknetes und gefrorenes Obst, Obstkonserven und andere Obsterzeugnisse	22
Getrocknetes Gemüse, Gemüsekonserven und andere Gemüseerzeugnisse	12
Hopfen	42
Fleisch, getrocknet, gesalzen, geräuchert, Fleischkonserven und andere Fleischwaren	207
Konserven u. and. Erzeugnisse aus Fischen, Schal- und Weichtieren (ausgenommen Futtermittel)	54
Butter, Käse u. a. Milcherzeugnisse	605
Alkoholfreie Getränke	31
Bier	658
Kakao und Kakaoerzeugnisse	20
Süß-, Zucker- u. verwandte Waren, Honig	65
Sonst. Nahrungs- u. Genußmittel	40
Pflanzliche und tierische Öle und Fette (ausgenomm. Speisefette)	73
Künstliche u. synthetische Textilfasern	68
Natürlicher und synthetischer Kautschuk, roh und regeneriert	42
Übrige pflanzliche und tierische Rohstoffe (nicht zur Ernährung)	52
Industriesand	12
Rohmineralien a. n. g.	67
Stein- und Salinensalz	22
Steinkohlenkoks	100
Schmieröle und -fette	483
Sonstige Erdölderivate a. n. g.	33
Ätznatron	159
Natriumkarbonat	25
Sonstige chemische Grundstoffe	470
Kunststoffe	152
Farbstoffe, Farben und Gerbstoffe	55
Pharmazeut. Erzeugnisse, äther. Öle, Reinigungs- und Körperpflegemittel	147
Sonstige chemische Erzeugnisse	234
Kalidüngemittel	101
Stickstoffdüngemittel	161
Mischdünger u. sonstige chemisch aufbereitete Düngemittel	20
Zement	5 345
Glas	61
Grobkeramische und feuerfeste Baustoffe	3 132
Glaswaren, feinkeramische und ähnliche mineralische Halb- und Fertigwaren	1 548
Eisen- und Stahldraht	132
Warm gewalzter Stab- und Formstahl	959
Gewalzte Stahlbleche in Platten und Rollen, Breitflachstahl	16
Sonstige Stahlbleche	880
Warm gewalzter Bandstahl (auch kalt gewalzter Bandstahl zur Weißblechherstellung), Weißblech, Weißband	88
Schienen und Eisenbahnoberbaumaterial aus Stahl	2 873
Rohre, Rohrverschluß- und -verbindungsstücke aus Stahl	366
Rohe Gießereierzeugn. u. Schmiedestücke a. Eisen u. Stahl a. n. g.	33
Blei und Bleilegierungen	25
NE-Metallhalbzeug	204
EBM-Waren	1 634
Fertigbauteile und Baukonstruktionen aus Metall	493
Landwirtschaftliche Maschinen u. Ackerschlepper	152
Sonstige Maschinen a. n. g. (einschließlich Fahrzeugmotoren)	4 027
Elektrotechnische Erzeugnisse	790
Fahrzeuge	8 972
Möbel und Einrichtungsgegenstände aller Art	79
Holz- und Korkwaren	88
Papier und Pappe	1 180
Papier- und Pappewaren	138
Druckereierzeugnisse	19
Garne, Gewebe und verw. Artikel	98
Bekleidung, Schuhe, Reiseartikel	159
Kautschukwaren	130
Sonstige Fertigwaren a. n. g.	922
Gebrauchte Verpackungen	18
Umzugsgut	12
347 St. Helena	**8**
351 Südwestafrika	**3 159**
Malz	51
Getrocknetes Gemüse, Gemüsekonserven und andere Gemüseerzeugnisse	23
Hopfen	16
Lebende Tiere (ausgenomm. Fische)	13
Konserven u. and. Erzeugnisse aus Fischen, Schal- und Weichtieren (ausgenommen Futtermittel)	45
Butter, Käse u. a. Milcherzeugnisse	17
Sonst. Nahrungs- und Genußmittel	39
Pflanzliche und tierische Öle und Fette (ausgenomm. Speisefette)	34
Rohholz	57
Holzschwellen und sonstiges bearbeitetes Holz (ausgenommen Grubenholz)	64
Gips	23
Schmieröle und -fette	27
Ätznatron	15
Sonstige chemische Grundstoffe	73
Pharmazeut. Erzeugnisse, äther. Öle, Reinigungs- und Körperpflegemittel	37
Sonstige chemische Erzeugnisse	32
Stickstoffdüngemittel	30
Zement	83
Glas	86
Grobkeramische und feuerfeste Baustoffe	97
Glaswaren, feinkeramische und ähnliche mineralische Halb- und Fertigwaren	152
Rohre, Rohrverschluß- und -verbindungsstücke aus Stahl	33
EBM-Waren	381
Fertigbauteile und Baukonstruktionen aus Metall	14

Güterverkehr über See nach Verkehrsbezirken und Güterarten — Tabelle 12

Verkehrsbezirke und Güterarten	Versand 1967 Mengen in t
Landwirtschaftliche Maschinen u. Ackerschlepper	12
Sonstige Maschinen a. n. g. (einschließlich Fahrzeugmotoren)	523
Elektrotechnische Erzeugnisse	130
Fahrzeuge	412
Möbel und Einrichtungsgegenstände aller Art	32
Holz- und Korkwaren	52
Papier und Pappe	103
Papier- und Pappewaren	12
Garne, Gewebe und verw. Artikel	53
Kautschukwaren	14
Sonstige Fertigwaren a. n. g.	184
Umzugsgut	45
352 Südafrika	**116 706**
Frische Früchte	51
Malz	103
Sonstige Getreideerzeugnisse (einschließlich Backwaren)	34
Getrocknetes und gefrorenes Obst, Obstkonserven und andere Obsterzeugnisse	20
Getrocknetes Gemüse, Gemüsekonserven und andere Gemüseerzeugnisse	80
Hopfen	42
Raffinierter Zucker	160
Lebende Tiere (ausgenomm. Fische)	54
Fleisch, frisch und gefroren	127
Fleisch, getrocknet, gesalzen, geräuchert, Fleischkonserven und andere Fleischwaren	14
Fische, Schal- und Weichtiere, frisch, gefroren, getrocknet, gesalzen und geräuchert	18
Konserven u. and. Erzeugnisse aus Fischen, Schal- und Weichtieren (ausgenommen Futtermittel)	88
Butter, Käse u. a. Milcherzeugnisse	531
Most und Wein als Weintrauben	21
Bier	191
Sonstige alkoholische Getränke	22
Kaffee	151
Tee und Gewürze	23
Kakao und Kakaoerzeugnisse	139
Süß-, Zucker- u. verwandte Waren, Honig	70
Sonst. Nahrungs- u. Genußmittel	78
Futtermittel a. n. g. (einschließlich Nahrungsmittelabfälle)	14
Pflanzliche und tierische Öle und Fette (ausgenomm. Speisefette)	200
Holzschliff und Zellstoff	146
Pflanzliche Textilfasern, Seide	194
Künstliche u. synthet. Textilfasern	14 021
Lumpen und Textilabfälle	172
Rohe Häute u. Felle, Lederabfälle	107
Natürlicher und synthetischer Kautschuk, roh und regeneriert	131
Übrige pflanzliche und tierische Rohstoffe (nicht zur Ernährung)	247
Industriesand	21
Lehm, Ton und tonhaltige Erden	25
Gips	2 486
Kreide	181
Schwefel	192
Sonstige Rohmineralien a. n. g.	1 383
Stein- und Salinensalz	51
Eisenerze und -konzentrate (ausgenommen Schwefelkies)	51
Schmieröle und -fette	763
Sonstige Erdölderivate a. n. g.	2 059
Teer, Pech, Teeröl und ähnliche Destillationserzeugnisse	69
Ätznatron	2 210
Natriumkarbonat	489
Kalziumkarbid	440
Sonstige chemische Grundstoffe	6 173
Kunststoffe	1 225
Farbstoffe, Farben und Gerbstoffe	225
Sprengstoffe, Jagd- und Sportmunition u. ä.	132
Pharmazeut. Erzeugnisse, äther. Öle, Reinigungs- und Körperpflegemittel	289
Sonstige chemische Erzeugnisse	1 315
Natürlicher Natronsalpeter	100
Phosphatdüngemittel	121
Kalidüngemittel	878
Stickstoffdüngemittel	1 584
Mischdünger u. sonstige chemisch aufbereitete Düngemittel	30
Zement	803
Glas	319
Baustoffe und sonstige Waren aus Naturstein, Bims, Gips, Zement und ähnlichen Stoffen	106
Grobkeramische und feuerfeste Baustoffe	3 498
Glaswaren, feinkeramische und ähnliche mineralische Halb- und Fertigwaren	2 243
Ferrolegierungen (ohne kohlenstoffreiches Ferromangan)	35
Eisen- und Stahlhalbzeug	52
Walzdraht	102
Sonstiger Eisen- und Stahldraht	328
Warm gewalzter Stab- und Formstahl	256
Gewalzte Stahlbleche in Platten und Rollen, Breitflachstahl	33
Sonstige Stahlbleche	183
Warm gewalzter Bandstahl (auch kalt gewalzter Bandstahl zur Weißblechherstellung), Weißblech, Weißband	27
Sonstiger Bandstahl	156
Rohre, Rohrverschluß- und -verbindungsstücke aus Stahl	1 163
Rohe Gießereierzeugn. u. Schmiedestücke a. Eisen u. Stahl a. n. g.	23
NE-Metalle und ihre Legierungen	16
NE-Metallhalbzeug	306
EBM-Waren	5 072
Fertigbauteile und Baukonstruktionen aus Metall	379
Landwirtschaftliche Maschinen u. Ackerschlepper	674
Sonstige Maschinen a. n. g. (einschließlich Fahrzeugmotoren)	18 453
Elektrotechnische Erzeugnisse	6 354
Fahrzeuge	16 638
Möbel und Einrichtungsgegenstände aller Art	126
Holz- und Korkwaren	750
Papier und Pappe	9 279
Papier- und Pappewaren	271
Druckereierzeugnisse	149
Garne, Gewebe und verw. Artikel	3 192
Bekleidung, Schuhe, Reiseartikel	92
Leder, zugerichtete Pelzfelle, Lederwaren a. n. g.	758
Kautschukwaren	341
Sonstige Fertigwaren a. n. g.	3 646
Gebrauchte Verpackungen	48
Umzugsgut	331
Geräte von Bauunternehmen, Zirkusgut und ähnliches	30
Sammel- u. Stückgut; Transportgüter, die nach ihrer Art nicht einzugruppieren sind	448
Gold und Münzen	164
360 Réunion	**3 416**
Getreideerzeugnisse (einschließlich Backwaren)	27
Fleisch, getrocknet, gesalzen, geräuchert, Fleischkonserven und andere Fleischwaren	11
Bier	29
Holzschwellen und sonstiges bearbeitetes Holz (ausgenommen Grubenholz)	125
Rohmineralien a. n. g.	14
Stein- und Salinensalz	615
Kunststoffe	17
Farbstoffe, Farben und Gerbstoffe	30
Stickstoffdüngemittel	230
Mischdünger u. sonstige chemisch aufbereitete Düngemittel	1 017
Grobkeramische und feuerfeste Baustoffe	48
Glaswaren, feinkeramische und ähnliche mineralische Halb- und Fertigwaren	13
Rohstahl	45
Warm gewalzter Stab- und Formstahl	428
Rohre, Rohrverschluß- und -verbindungsstücke aus Stahl	154
EBM-Waren	52
Maschinen a. n. g. (einschließlich Fahrzeugmotoren)	91
Elektrotechnische Erzeugnisse	76
Fahrzeuge	50
Möbel und Einrichtungsgegenstände aller Art	16
Holz- und Korkwaren	39
Papier und Pappe	42
Garne, Gewebe und verw. Artikel	38
Kautschukwaren	11
Sonstige Fertigwaren a. n. g.	96
361 Mosambik	**34 865**
Mehl, Grieß u. Grütze aus Getreide	1 595
Malz	1 238
Getrocknetes und gefrorenes Obst, Obstkonserven und andere Obsterzeugnisse	96
Hopfen	34
Raffinierter Zucker	46
Fleisch, getrocknet, gesalzen, geräuchert, Fleischkonserven und andere Fleischwaren	204
Fische, Schal- und Weichtiere, frisch, gefroren, getrocknet, gesalzen und geräuchert	63
Konserven u. and. Erzeugnisse aus Fischen, Schal- und Weichtieren (ausgenommen Futtermittel)	13
Butter, Käse u. a. Milcherzeugnisse	332
Margarine und andere Speisefette	20
Bier	17
Süß-, Zucker- u. verwandte Waren, Honig	151
Sonst. Nahrungs- u. Genußmittel	18
Pflanzliche und tierische Öle und Fette (ausgenomm. Speisefette)	136
Holzschliff und Zellstoff	13
Künstliche u. synthetische Textilfasern	1 727
Natürlicher und synthetischer Kautschuk, roh und regeneriert	15
Übrige pflanzliche und tierische Rohstoffe (nicht zur Ernährung)	45
Lehm, Ton und tonhaltige Erden	39
Gips	23
Schwefel	11
Sonstige Rohmineralien a. n. g.	48

Tabelle 12 Güterverkehr über See nach Verkehrsbezirken und Güterarten

Verkehrsbezirke und Güterarten	Versand 1967 Mengen in t
Stein- und Salinensalz	1 987
Schmieröle und -fette	240
Sonstige Erdölderivate a. n. g.	1 452
Ätznatron	489
Natriumkarbonat	217
Sonstige chemische Grundstoffe	661
Kunststoffe	331
Farbstoffe, Farben und Gerbstoffe	42
Sprengstoffe, Jagd- und Sportmunition u. ä.	45
Pharmazeut. Erzeugnisse, äther. Öle, Reinigungs- und Körperpflegemittel	66
Sonstige chemische Erzeugnisse	214
Kalidüngemittel	294
Stickstoffdüngemittel	2 742
Mischdünger u. sonstige chemisch aufbereitete Düngemittel	250
Zement	375
Glas	407
Baustoffe und sonstige Waren aus Naturstein, Bims, Gips, Zement und ähnlichen Stoffen	22
Grobkeramische und feuerfeste Baustoffe	3 247
Glaswaren, feinkeramische und ähnliche mineralische Halb- und Fertigwaren	455
Eisen- und Stahldraht	184
Warm gewalzter Stab- und Formstahl	59
Gewalzte Stahlbleche in Platten und Rollen, Breitflachstahl	147
Sonstige Stahlbleche	356
Bandstahl	30
Schienen und Eisenbahnoberbaumaterial aus Stahl	81
Rohre, Rohrverschluß- und -verbindungsstücke aus Stahl	171
NE-Metallhalbzeug	98
EBM-Waren	1 711
Fertigbauteile und Baukonstruktionen aus Metall	134
Landwirtschaftliche Maschinen u. Ackerschlepper	515
Sonstige Maschinen a. n. g. (einschließlich Fahrzeugmotoren)	4 570
Elektrotechnische Erzeugnisse	940
Fahrzeuge	3 205
Möbel und Einrichtungsgegenstände aller Art	14
Holz- und Korkwaren	116
Papier und Pappe	1 061
Papier- und Pappewaren	117
Druckereierzeugnisse	12
Garne, Gewebe und verw. Artikel	350
Bekleidung, Schuhe, Reiseartikel	110
Leder, zugerichtete Pelzfelle, Lederwaren a. n. g.	59
Kautschukwaren	178
Sonstige Fertigwaren a. n. g.	1 103
Umzugsgut	32
Sammel- u. Stückgut; Transportgüter, die nach ihrer Art nicht einzugruppieren sind	40
362 Madagaskar	**8 777**
Getreideerzeugnisse (einschließlich Backwaren)	14
Hopfen	24
Fleisch, getrocknet, gesalzen, geräuchert, Fleischkonserven und andere Fleischwaren	13
Konserven u. and. Erzeugnisse aus Fischen, Schal- und Weichtieren (ausgenommen Futtermittel)	11
Alkoholfreie Getränke	39
Bier	73
Sonst. Nahrungs- u. Genußmittel	18
Futtermittel a. n. g. (einschließlich Nahrungsmittelabfälle)	20
Holzschliff und Zellstoff	600
Pflanzliche Textilfasern, Seide	50
Rohmineralien a. n. g.	63
Stein- und Salinensalz	80
Ätznatron	49
Sonstige chemische Grundstoffe	111
Kunststoffe	34
Farbstoffe, Farben und Gerbstoffe	33
Pharmazeut. Erzeugnisse, äther. Öle, Reinigungs- und Körperpflegemittel	17
Sonstige chemische Erzeugnisse	18
Kalidüngemittel	51
Stickstoffdüngemittel	415
Mischdünger u. sonstige chemisch aufbereitete Düngemittel	126
Zement	156
Glas	15
Grobkeramische und feuerfeste Baustoffe	68
Glaswaren, feinkeramische und ähnliche mineralische Halb- und Fertigwaren	34
Eisen- und Stahlhalbzeug	12
Eisen- und Stahldraht	94
Warm gewalzter Stab- und Formstahl	1 916
Gewalzte Stahlbleche in Platten und Rollen, Breitflachstahl	21
Sonstige Stahlbleche	205
Rohre, Rohrverschluß- und -verbindungsstücke aus Stahl	76
EBM-Waren	337
Fertigbauteile und Baukonstruktionen aus Metall	172
Landwirtschaftliche Maschinen u. Ackerschlepper	99
Sonstige Maschinen a. n. g. (einschließlich Fahrzeugmotoren)	481
Elektrotechnische Erzeugnisse	97
Fahrzeuge	915
Möbel und Einrichtungsgegenstände aller Art	78
Papier und Pappe	816
Garne, Gewebe und verw. Artikel	832
Bekleidung, Schuhe, Reiseartikel	31
Kautschukwaren	52
Sonstige Fertigwaren a. n. g.	281
363 Tansania: Tanganjika	**18 636**
Mehl, Grieß u. Grütze aus Getreide	138
Malz	1 333
Getrocknetes Gemüse, Gemüsekonserven und andere Gemüseerzeugnisse	44
Hopfen	19
Raffinierter Zucker	785
Fleisch, frisch und gefroren	144
Fleisch, getrocknet, gesalzen, geräuchert, Fleischkonserven und andere Fleischwaren	26
Konserven u. and. Erzeugnisse aus Fischen, Schal- und Weichtieren (ausgenommen Futtermittel)	59
Butter, Käse u. a. Milcherzeugnisse	150
Alkoholfreie Getränke	16
Bier	87
Süß-, Zucker- u. verwandte Waren, Honig	11
Sonst. Nahrungs- u. Genußmittel	18
Pflanzliche und tierische Öle und Fette (ausgenomm. Speisefette)	695
Holzschwellen und sonstiges bearbeitetes Holz (ausgenommen Grubenholz)	31
Altpapier und Papierabfälle	41
Übrige pflanzliche und tierische Rohstoffe (nicht zur Ernährung)	13
Gips	17
Sonstige Rohmineralien a. n. g.	27
Stein- und Salinensalz	1 895
Steinkohle	25
Steinkohlenkoks	153
Gasöl, Dieselöl und leichtes Heizöl	94
Schmieröle und -fette	287
Bitumen und bituminöse Gemische	17
Sonstige Erdölderivate a. n. g.	15
Ätznatron	429
Natriumkarbonat	30
Sonstige chemische Grundstoffe	423
Kunststoffe	145
Farbstoffe, Farben und Gerbstoffe	33
Sprengstoffe, Jagd- und Sportmunition u. ä.	47
Pharmazeut. Erzeugnisse, äther. Öle, Reinigungs- und Körperpflegemittel	63
Sonstige chemische Erzeugnisse	88
Phosphatdüngemittel	22
Kalidüngemittel	44
Stickstoffdüngemittel	949
Mischdünger u. sonstige chemisch aufbereitete Düngemittel	16
Zement	25
Glas	109
Baustoffe und sonstige Waren aus Naturstein, Bims, Gips, Zement und ähnlichen Stoffen	26
Grobkeramische und feuerfeste Baustoffe	1 718
Glaswaren, feinkeramische und ähnliche mineralische Halb- und Fertigwaren	249
Gewalztes Eisen- u. Stahlhalbzeug	21
Eisen- und Stahldraht	1 023
Warm gewalzter Stab- u. Formstahl	290
Gewalzte Stahlbleche in Platten und Rollen, Breitflachstahl	22
Rohre, Rohrverschluß- und -verbindungsstücke aus Stahl	233
NE-Metallhalbzeug	32
EBM-Waren	998
Fertigbauteile und Baukonstruktionen aus Metall	65
Landwirtschaftliche Maschinen u. Ackerschlepper	35
Sonstige Maschinen a. n. g. (einschließlich Fahrzeugmotoren)	512
Elektrotechnische Erzeugnisse	257
Fahrzeuge	945
Möbel und Einrichtungsgegenstände aller Art	40
Holz- und Korkwaren	78
Papier und Pappe	1 215
Papier- und Pappewaren	60
Garne, Gewebe und verw. Artikel	740
Bekleidung, Schuhe, Reiseartikel	282
Kautschukwaren	384
Sonstige Fertigwaren a. n. g.	559
Umzugsgut	187
Sammel- u. Stückgut; Transportgüter, die nach ihrer Art nicht einzugruppieren sind	44
364 Tansania: Sansibar	**154**
Stein- und Salinensalz	26
EBM-Waren	13
Maschinen a. n. g. (einschließlich Fahrzeugmotoren)	69

Güterverkehr über See nach Verkehrsbezirken und Güterarten — Tabelle 12

Verkehrsbezirke und Güterarten	Versand 1967 Mengen in t
365 Mauritius	**32 483**
Mehl, Grieß u. Grütze aus Getreide	81
Fleisch, frisch und gefroren	175
Fleisch, getrocknet, gesalzen, geräuchert, Fleischkonserven und andere Fleischwaren	45
Konserven u. and. Erzeugnisse aus Fischen, Schal- und Weichtieren (ausgenommen Futtermittel)	117
Butter, Käse u. a. Milcherzeugnisse	17
Margarine und andere Speisefette	61
Bier	14
Pflanzliche und tierische Öle und Fette (ausgenomm. Speisefette)	10 273
Marmor, Granit und andere Naturwerksteine, Schiefer	18
Schwefel	11
Schmieröle und -fette	11
Bitumen und bituminöse Gemische	26
Sonstige Erdölderivate a. n. g.	26
Ätznatron	205
Sonstige chemische Grundstoffe	315
Pharmazeut. Erzeugnisse, äther. Öle, Reinigungs- und Körperpflegemittel	86
Sonstige chemische Erzeugnisse	175
Phosphatdüngemittel	25
Kalidüngemittel	3 660
Stickstoffdüngemittel	12 574
Mischdünger u. sonstige chemisch aufbereitete Düngemittel	1 973
Glas	361
Baustoffe und sonstige Waren aus Naturstein, Bims, Gips, Zement und ähnlichen Stoffen	107
Grobkeramische und feuerfeste Baustoffe	14
Glaswaren, feinkeramische und ähnliche mineralische Halb- und Fertigwaren	63
Eisen- und Stahldraht	169
Warm gewalzter Stab- und Formstahl	391
Stahlbleche	264
Rohre, Rohrverschluß- und -verbindungsstücke aus Stahl	52
NE-Metallhalbzeug	27
EBM-Waren	117
Maschinen a. n. g. (einschließlich Fahrzeugmotoren)	196
Elektrotechnische Erzeugnisse	254
Fahrzeuge	81
Möbel und Einrichtungsgegenstände aller Art	38
Holz- und Korkwaren	14
Papier und Pappe	136
Papier- und Pappewaren	15
Druckereierzeugnisse	28
Garne, Gewebe und verw. Artikel	28
Leder, zugerichtete Pelzfelle, Lederwaren a. n. g.	11
Kautschukwaren	17
Sonstige Fertigwaren a. n. g.	134
366 Kenia	**53 306**
Gerste	255
Malz	633
Hopfen	45
Raffinierter Zucker	2 189
Lebende Tiere (ausgenomm. Fische)	56
Fleisch, frisch und gefroren	45
Fleisch, getrocknet, gesalzen, geräuchert, Fleischkonserven und andere Fleischwaren	237
Fische, Schal- und Weichtiere, frisch, gefroren, getrocknet, gesalzen und geräuchert	184
Konserven u. and. Erzeugnisse aus Fischen, Schal- und Weichtieren (ausgenommen Futtermittel)	24
Butter, Käse u. a. Milcherzeugnisse	111
Bier	47
Süß-, Zucker- u. verwandte Waren, Honig	78
Sonst. Nahrungs- u. Genußmittel	18
Futtermittel a. n. g. (einschließlich Nahrungsmittelabfälle)	837
Pflanzliche und tierische Öle und Fette (ausgenomm. Speisefette)	856
Holzschliff und Zellstoff	61
Künstliche u. synthetische Textilfasern	32
Natürlicher und synthetischer Kautschuk, roh und regeneriert	31
Übrige pflanzliche und tierische Rohstoffe (nicht zur Ernährung)	164
Lehm, Ton und tonhaltige Erden	78
Gips	176
Schwefel	867
Schwefelkies, nicht geröstet	21
Sonstige Rohminerialien a. n. g.	27
Stein- und Salinensalz	5 623
Manganerze und -konzentrate	30
Steinkohlenkoks	306
Schmieröle und -fette	968
Bitumen und bituminöse Gemische	51
Sonstige Erdölderivate a. n. g.	216
Ätznatron	1 302
Natriumkarbonat	15
Aluminiumoxyd und -hydroxyd	171
Sonstige chemische Grundstoffe	2 478
Kunststoffe	377
Farbstoffe, Farben und Gerbstoffe	97
Sprengstoffe, Jagd- und Sportmunition u. ä.	76
Pharmazeut. Erzeugnisse, äther. Öle, Reinigungs- und Körperpflegemittel	162
Sonstige chemische Erzeugnisse	439
Natürlicher Natronsalpeter	31
Kalidüngemittel	905
Stickstoffdüngemittel	10 279
Mischdünger u. sonstige chemisch aufbereitete Düngemittel	14
Glas	568
Baustoffe und sonstige Waren aus Naturstein, Bims, Gips, Zement und ähnlichen Stoffen	98
Grobkeramische und feuerfeste Baustoffe	441
Glaswaren, feinkeramische und ähnliche mineralische Halb- und Fertigwaren	349
Roheisen, Spiegeleisen und kohlenstoffreiches Ferromangan	138
Ferrolegierungen (ohne kohlenstoffreiches Ferromangan)	102
Eisen- und Stahldraht	3 539
Warm gewalzter Stab- und Formstahl	1 105
Kalt gewalzter und geschmiedeter Stab- und Formstahl	15
Gewalzte Stahlbleche in Platten und Rollen, Breitflachstahl	33
Sonstige Stahlbleche	263
Rohre, Rohrverschluß- und -verbindungsstücke aus Stahl	418
Blei und Bleilegierungen	36
NE-Metallhalbzeug	211
EBM-Waren	1 593
Fertigbauteile und Baukonstruktionen aus Metall	429
Landwirtschaftliche Maschinen u. Ackerschlepper	139
Sonstige Maschinen a. n. g. (einschließlich Fahrzeugmotoren)	3 422
Elektrotechnische Erzeugnisse	284
Fahrzeuge	2 464
Möbel und Einrichtungsgegenstände aller Art	44
Holz- und Korkwaren	89
Papier und Pappe	3 066
Papier- und Pappewaren	102
Druckereierzeugnisse	52
Garne, Gewebe und verw. Artikel	1 827
Bekleidung, Schuhe, Reiseartikel	315
Leder, zugerichtete Pelzfelle, Lederwaren a. n. g.	37
Kautschukwaren	479
Sonstige Fertigwaren a. n. g.	817
Umzugsgut	67
Geräte von Bauunternehmen, Zirkusgut u. ä.	15
Sammel- u. Stückgut; Transportgüter, die nach ihrer Art nicht einzugruppieren sind	13
371 Somalia	**449**
Butter, Käse u. a. Milcherzeugnisse	43
Bier	67
Pflanzliche und tierische Öle und Fette (ausgenomm. Speisefette)	23
Holzschwellen und sonstiges bearbeitetes Holz (ausgenommen Grubenholz)	15
Gasöl, Dieselöl und leichtes Heizöl	56
Ätznatron	26
Rohre, Rohrverschluß- und -verbindungsstücke aus Stahl	19
EBM-Waren	17
Fertigbauteile und Baukonstruktionen aus Metall	100
Papier und Pappe	15
373 Französische Somaliküste	**12 922**
Mehl, Grieß u. Grütze aus Getreide	315
Sonstige Getreideerzeugnisse (einschließlich Backwaren)	18
Raffinierter Zucker	2 434
Fleisch, frisch und gefroren	111
Fleisch, getrocknet, gesalzen, geräuchert, Fleischkonserven und andere Fleischwaren	42
Konserven u. and. Erzeugnisse aus Fischen, Schal- und Weichtieren (ausgenommen Futtermittel)	45
Butter, Käse u. a. Milcherzeugnisse	245
Margarine und andere Speisefette	21
Alkoholfreie Getränke	120
Most und Wein aus Weintrauben	13
Bier	194
Süß-, Zucker- u. verwandte Waren, Honig	17
Sonst. Nahrungs- u. Genußmittel	24
Pflanzliche und tierische Öle und Fette (ausgenomm. Speisefette)	71
Altpapier und Papierabfälle	135
Künstliche u. synthetische Textilfasern	3 851
Natürlicher und synthetischer Kautschuk, roh und regeneriert	38
Schmieröle und -fette	66
Ätznatron	137
Sonstige chemische Grundstoffe	342
Kunststoffe	90
Farbstoffe, Farben und Gerbstoffe	36
Pharmazeut. Erzeugnisse, äther. Öle, Reinigungs- und Körperpflegemittel	111

Tabelle 12 Güterverkehr über See nach Verkehrsbezirken und Güterarten

Verkehrsbezirke und Güterarten	Versand 1967 Mengen in t
Sonstige chemische Erzeugnisse ..	59
Stickstoffdüngemittel	30
Glas	30
Grobkeramische und feuerfeste Baustoffe	81
Glaswaren, feinkeramische und ähnliche mineralische Halb- und Fertigwaren	37
Warm gewalzter Stab- und Formstahl	117
Rohre, Rohrverschluß- und -verbindungsstücke aus Stahl	157
NE-Metallhalbzeug	16
EBM-Waren	153
Fertigbauteile und Baukonstruktionen aus Metall	86
Landwirtschaftliche Maschinen u. Ackerschlepper	215
Sonstige Maschinen a. n. g. (einschließlich Fahrzeugmotoren) ..	430
Elektrotechnische Erzeugnisse ...	653
Fahrzeuge	1 451
Möbel und Einrichtungsgegenstände aller Art	66
Papier und Pappe	126
Papier- und Pappewaren	52
Druckereierzeugnisse	82
Garne, Gewebe und verwandte Artikel	204
Bekleidung, Schuhe, Reiseartikel	14
Kautschukwaren	21
Sonstige Fertigwaren a. n. g.	186
Umzugsgut	49
Sammel- u. Stückgut; Transportgüter, die nach ihrer Art nicht einzugruppieren sind	32
374 Äthiopien	**16 362**
Mehl, Grieß u. Grütze aus Getreide	4 790
Malz	873
Sonstige Getreideerzeugnisse (einschließlich Backwaren)	34
Getrocknetes und gefrorenes Obst, Obstkonserven und andere Obsterzeugnisse	13
Hopfen	29
Fleisch, getrocknet, gesalzen, geräuchert, Fleischkonserven und andere Fleischwaren	20
Konserven u. and. Erzeugnisse aus Fischen, Schal- und Weichtieren (ausgenommen Futtermittel)	44
Butter, Käse u. a. Milcherzeugnisse	326
Margarine und andere Speisefette	331
Alkoholfreie Getränke	22
Bier	156
Süß-, Zucker- u. verwandte Waren, Honig	106
Pflanzliche und tierische Öle und Fette (ausgenomm. Speisefette)	146
Holzschliff und Zellstoff	36
Altpapier und Papierabfälle	40
Künstl. u. synthet. Textilfasern .	858
Natürlicher und synthetischer Kautschuk, roh und regeneriert	50
Kreide	20
Schwefel	11
Sonstige Rohmineralien a. n. g. ..	27
Schmieröle und -fette	215
Sonstige Erdölderivate a. n. g. ...	243
Ätznatron	47
Sonstige chemische Grundstoffe ..	402
Kunststoffe	19
Farbstoffe, Farben und Gerbstoffe	579
Pharmazeut. Erzeugnisse, äther. Öle, Reinigungs- und Körperpflegemittel	618
Sonstige chemische Erzeugnisse ..	90
Kalidüngemittel	40
Stickstoffdüngemittel	146
Kalk	20
Glas	464
Grobkeramische und feuerfeste Baustoffe	224
Glaswaren, feinkeramische und ähnliche mineralische Halb- und Fertigwaren	473
Eisen- und Stahldraht	21
Warm gewalzter Stab- und Formstahl	38
Stahlbleche	74
Rohre, Rohrverschluß- und -verbindungsstücke aus Stahl	23
NE-Metallhalbzeug	31
EBM-Waren	707
Fertigbauteile und Baukonstruktionen aus Metall	68
Landwirtschaftliche Maschinen u. Ackerschlepper	84
Sonstige Maschinen a. n. g. (einschließlich Fahrzeugmotoren) ..	1 317
Elektrotechnische Erzeugnisse ...	313
Fahrzeuge	344
Möbel und Einrichtungsgegenstände aller Art	41
Holz- und Korkwaren	14
Papier und Pappe	726
Papier- und Pappewaren	123
Druckereierzeugnisse	42
Garne, Gewebe und verw. Artikel	338
Bekleidung, Schuhe, Reiseartikel	72
Kautschukwaren	105
Sonstige Fertigwaren a. n. g.	217
Sammel- u. Stückgut; Transportgüter, die nach ihrer Art nicht einzugruppieren sind	52
376 Sudan	**17 569**
Mehl, Grieß u. Grütze aus Getreide	75
Sonstige Getreideerzeugnisse (einschließlich Backwaren)	498
Getrocknetes und gefrorenes Obst, Obstkonserven und andere Obsterzeugnisse	56
Fleisch, getrocknet, gesalzen, geräuchert, Fleischkonserven und andere Fleischwaren	34
Konserven u. and. Erzeugnisse aus Fischen, Schal- und Weichtieren (ausgenommen Futtermittel)	39
Butter, Käse u. a. Milcherzeugnisse	356
Bier	67
Sonstige alkoholische Getränke ..	12
Tabakwaren	47
Futtermittel a. n. g. (einschließl. Nahrungsmittelabfälle)	109
Pflanzliche und tierische Öle und Fette (ausgenomm. Speisefette)	856
Holzschliff und Zellstoff	15
Altpapier und Papierabfälle	2 126
Lumpen und Textilabfälle	18
Übrige pflanzliche und tierische Rohstoffe (nicht zur Ernährung)	123
Lehm, Ton und tonhaltige Erden	21
Gips	16
Kreide	85
Schwefel	107
Sonstige Rohmineralien a. n. g. ...	59
Stein- und Salinensalz	23
Schmieröle und -fette	420
Sonstige Erdölderivate a. n. g. ...	207
Schwefelsäure	22
Ätznatron	491
Sonstige chemische Grundstoffe ..	609
Kunststoffe	17
Farbstoffe, Farben und Gerbstoffe	120
Sprengstoffe, Jagd- und Sportmunition u. ä.	511
Pharmazeut. Erzeugnisse, äther. Öle, Reinigungs- und Körperpflegemittel	121
Sonstige chemische Erzeugnisse ..	294
Stickstoffdüngemittel	179
Mischdünger u. sonstige chemisch aufbereitete Düngemittel	406
Glas	54
Baustoffe und sonstige Waren aus Naturstein, Bims, Gips, Zement und ähnlichen Stoffen	19
Grobkeramische und feuerfeste Baustoffe	229
Glaswaren, feinkeramische und ähnliche mineralische Halb- und Fertigwaren	368
Eisen- und Stahldraht	430
Warm gewalzter Stab- und Formstahl	48
Stahlbleche	12
Bandstahl	14
Schienen und Eisenbahnoberbaumaterial aus Stahl	21
Rohre, Rohrverschluß- und -verbindungsstücke aus Stahl	429
Kupfer und Kupferlegierungen	150
Blei und Bleilegierungen	54
Sonstige NE-Metalle und ihre Legierungen	11
NE-Metallhalbzeug	117
EBM-Waren	526
Fertigbauteile und Baukonstruktionen aus Metall	155
Landwirtschaftliche Maschinen u. Ackerschlepper	255
Sonstige Maschinen a. n. g. (einschließlich Fahrzeugmotoren) ..	1 292
Elektrotechnische Erzeugnisse ...	536
Fahrzeuge	502
Möbel und Einrichtungsgegenstände aller Art	20
Holz- und Korkwaren	27
Papier und Pappe	2 604
Papier- und Pappewaren	37
Druckereierzeugnisse	160
Garne, Gewebe und verwandte Artikel	575
Bekleidung, Schuhe, Reiseartikel	17
Kautschukwaren	95
Sonstige Fertigwaren a. n. g.	407
Umzugsgut	39
Sammel- u. Stückgut; Transportgüter, die nach ihrer Art nicht einzugruppieren sind	176
377 Vereinigte Arab. Republik (Ägypten): am Roten Meer	**454**
Farbstoffe, Farben und Gerbstoffe	25
Baustoffe und sonstige Waren aus Naturstein, Bims, Gips, Zement und ähnlichen Stoffen	31
Warm gewalzter Stab- und Formstahl	42
Rohre, Rohrverschluß- und -verbindungsstücke aus Stahl	92
NE-Metallhalbzeug	13
EBM-Waren	11
Fertigbauteile und Baukonstruktionen aus Metall	38
Landwirtschaftliche Maschinen u. Ackerschlepper	17

Güterverkehr über See nach Verkehrsbezirken und Güterarten — Tabelle 12

Verkehrsbezirke und Güterarten	Versand 1967 Mengen in t
Sonstige Maschinen a. n. g. (einschließlich Fahrzeugmotoren)	99
Holz- und Korkwaren	15
Sonstige Fertigwaren a. n. g.	20
401 Zypern	**8 415**
Fische, Schal- und Weichtiere, frisch, gefroren, getrocknet, gesalzen und geräuchert	71
Butter, Käse u. a. Milcherzeugnisse	293
Bier	11
Futtermittel a. n. g. (einschließl. Nahrungsmittelabfälle)	18
Ölsaaten und Früchte	13
Pflanzliche und tierische Öle und Fette (ausgenomm. Speisefette)	3 532
Rohmineralien a. n. g.	29
Schmieröle und -fette	19
Sonstige Erdölderivate a. n. g.	26
Teer, Pech, Teeröl und ähnliche Destillationserzeugnisse	22
Schwefelsäure	19
Ätznatron	21
Sonstige chemische Grundstoffe	185
Kunststoffe	63
Farbstoffe, Farben und Gerbstoffe	17
Sprengstoffe, Jagd- und Sportmunition u. ä.	14
Pharmazeut. Erzeugnisse, äther. Öle, Reinigungs- und Körperpflegemittel	52
Sonstige chemische Erzeugnisse	80
Stickstoffdüngemittel	250
Zement	15
Glas	209
Baustoffe und sonstige Waren aus Naturstein, Bims, Gips, Zement und ähnlichen Stoffen	14
Grobkeramische und feuerfeste Baustoffe	69
Glaswaren, feinkeramische und ähnliche mineralische Halb- und Fertigwaren	198
Warm gewalzter Stab- und Formstahl	633
Stahlbleche	120
Rohre, Rohrverschluß- und -verbindungsstücke aus Stahl	54
NE-Metallhalbzeug	18
EBM-Waren	246
Landwirtschaftliche Maschinen u. Ackerschlepper	34
Sonstige Maschinen a. n. g. (einschließlich Fahrzeugmotoren)	297
Elektrotechnische Erzeugnisse	203
Fahrzeuge	213
Möbel und Einrichtungsgegenstände aller Art	12
Holz- und Korkwaren	12
Papier und Pappe	192
Papier- und Pappewaren	21
Garne, Gewebe und verw. Artikel	129
Leder, zugerichtete Pelzfelle, Lederwaren a. n. g.	317
Kautschukwaren	214
Sonstige Fertigwaren a. n. g.	336
Sammel- u. Stückgut; Transportgüter, die nach ihrer Art nicht einzugruppieren sind	30
402 Syrien	**19 209**
Kartoffeln	40
Zitrusfrüchte	12
Fleisch, getrocknet, gesalzen, geräuchert, Fleischkonserven und andere Fleischwaren	119
Butter, Käse u. a. Milcherzeugnisse	307
Kaffee	71
Rohtabak und Tabakabfälle	88
Sonst. Nahrungs- u. Genußmittel	21
Futtermittel a. n. g. (einschließlich Nahrungsmittelabfälle)	1 100
Pflanzliche und tierische Öle und Fette (ausgenomm. Speisefette)	464
Künstliche u. synthetische Textilfasern	344
Lumpen und Textilabfälle	26
Schwefel	56
Bitumen und bituminöse Gemische	14
Sonstige Erdölderivate a. n. g.	55
Schwefelsäure	53
Sonstige chemische Grundstoffe	2 300
Kunststoffe	345
Farbstoffe, Farben und Gerbstoffe	34
Sprengstoffe, Jagd- und Sportmunition u. ä.	20
Pharmazeut. Erzeugnisse, äther. Öle, Reinigungs- und Körperpflegemittel	97
Sonstige chemische Erzeugnisse	112
Stickstoffdüngemittel	8 056
Glas	29
Grobkeramische und feuerfeste Baustoffe	298
Glaswaren, feinkeramische und ähnliche mineralische Halb- und Fertigwaren	67
Eisen- und Stahldraht	39
Warm gewalzter Stab- und Formstahl	105
Bandstahl	106
Rohre, Rohrverschluß- und -verbindungsstücke aus Stahl	72
Blei und Bleilegierungen	152
NE-Metallhalbzeug	43
EBM-Waren	147
Fertigbauteile und Baukonstruktionen aus Metall	202
Landwirtschaftliche Maschinen u. Ackerschlepper	21
Sonstige Maschinen a. n. g. (einschließlich Fahrzeugmotoren)	662
Elektrotechnische Erzeugnisse	745
Fahrzeuge	2 198
Möbel und Einrichtungsgegenstände aller Art	29
Papier und Pappe	65
Papier- und Pappewaren	11
Druckereierzeugnisse	20
Garne, Gewebe und verw. Artikel	151
Bekleidung, Schuhe, Reiseartikel	13
Leder, zugerichtete Pelzfelle, Lederwaren a. n. g.	18
Kautschukwaren	28
Sonstige Fertigwaren a. n. g.	181
403 Libanon	**31 592**
Reis	257
Mehl, Grieß u. Grütze aus Getreide	845
Sonstige Getreideerzeugnisse (einschließlich Backwaren)	16
Getrocknetes Gemüse, Gemüsekonserven und andere Gemüseerzeugnisse	11
Fleisch, frisch und gefroren	16
Fleisch, getrocknet, gesalzen, geräuchert, Fleischkonserven und andere Fleischwaren	70
Fische, Schal- und Weichtiere, frisch, gefroren, getrocknet, gesalzen und geräuchert	14
Konserven u. and. Erzeugnisse aus Fischen, Schal- und Weichtieren (ausgenommen Futtermittel)	47
Butter, Käse u. a. Milcherzeugnisse	1 263
Bier	26
Kaffee	596
Tee und Gewürze	227
Süß-, Zucker- u. verwandte Waren, Honig	18
Sonst. Nahrungs- u. Genußmittel	52
Futtermittel a. n. g. (einschließl. Nahrungsmittelabfälle)	256
Ölsaaten und früchte	61
Pflanzliche und tierische Öle und Fette (ausgenomm. Speisefette)	803
Rohholz	302
Holzschwellen und sonstiges bearbeitetes Holz (ausgenommen Grubenholz)	39
Künstliche u. synthetische Textilfasern	618
Lumpen und Textilabfälle	20
Rohe Häute u. Felle, Lederabfälle	87
Übrige pflanzliche und tierische Rohstoffe (nicht zur Ernährung)	64
Schwefel	83
Stein- und Salinensalz	706
Schmieröle und -fette	31
Bitumen und bituminöse Gemische	35
Sonstige Erdölderivate a. n. g.	93
Chemische Grundstoffe	3 713
Kunststoffe	612
Farbstoffe, Farben und Gerbstoffe	266
Sprengstoffe, Jagd- und Sportmunition u. ä.	238
Pharmazeut. Erzeugnisse, äther. Öle, Reinigungs- und Körperpflegemittel	419
Sonstige chemische Erzeugnisse	294
Kalidüngemittel	100
Stickstoffdüngemittel	1 133
Mischdünger u. sonstige chemisch aufbereitete Düngemittel	1 199
Zement	18
Glas	129
Baustoffe und sonstige Waren aus Naturstein, Bims, Gips, Zement und ähnlichen Stoffen	32
Grobkeramische und feuerfeste Baustoffe	184
Glaswaren, feinkeramische und ähnliche mineralische Halb- und Fertigwaren	351
Eisen- und Stahldraht	31
Warm gewalzter Stab- und Formstahl	1 925
Gewalzte Stahlbleche in Platten und Rollen, Breitflachstahl	71
Sonstige Stahlbleche	703
Bandstahl	31
Rohre, Rohrverschluß- und -verbindungsstücke aus Stahl	373
Rohe Gießereierzeugn. u. Schmiedestücke a. Eisen u. Stahl a. n. g.	13
Blei und Bleilegierungen	423
Sonstige NE-Metalle und ihre Legierungen	54
NE-Metallhalbzeug	171
EBM-Waren	878
Fertigbauteile und Baukonstruktionen aus Metall	340
Landwirtschaftliche Maschinen u. Ackerschlepper	63
Sonstige Maschinen a. n. g. (einschließlich Fahrzeugmotoren)	1 899
Elektrotechnische Erzeugnisse	1 422
Fahrzeuge	4 128

Tabelle 12 Güterverkehr über See nach Verkehrsbezirken und Güterarten

Verkehrsbezirke und Güterarten	Versand 1967 Mengen in t
Möbel und Einrichtungsgegenstände aller Art	63
Holz- und Korkwaren	14
Papier und Pappe	652
Papier- und Pappewaren	195
Druckereierzeugnisse	37
Garne, Gewebe und verw. Artikel	902
Bekleidung, Schuhe, Reiseartikel	159
Leder, zugerichtete Pelzfelle, Lederwaren a. n. g.	159
Kautschukwaren	354
Sonstige Fertigwaren a. n. g.	905
Gebrauchte Verpackungen	108
Umzugsgut	41
Sammel- u. Stückgut; Transportgüter, die nach ihrer Art nicht einzugruppieren sind	32
404 Israel am Mittelmeer	**20 331**
Getreide	50
Frische Früchte	28
Frisches und gefrorenes Gemüse	12
Getrocknetes und gefrorenes Obst, Obstkonserven und andere Obsterzeugnisse	35
Getrocknete Hülsenfrüchte	51
Getrocknetes Gemüse, Gemüsekonserven und andere Gemüseerzeugnisse	12
Fische, Schal- und Weichtiere, frisch, gefroren, getrocknet, gesalzen und geräuchert	872
Konserven u. and. Erzeugnisse aus Fischen, Schal- und Weichtieren (ausgenommen Futtermittel)	37
Kaffee	956
Tee und Gewürze	40
Kakao und Kakaoerzeugnisse	204
Ölsaaten und -früchte	15
Pflanzliche und tierische Öle und Fette (ausgenomm. Speisefette)	309
Rohholz	133
Holzschwellen und sonstiges bearbeitetes Holz (ausgenommen Grubenholz)	293
Altpapier und Papierabfälle	100
Baumwolle	184
Künstliche u. synthetische Textilfasern	234
Rohe Häute u. Felle, Lederabfälle	26
Natürlicher und synthetischer Kautschuk, roh und regeneriert	176
Übrige pflanzliche und tierische Rohstoffe (nicht zur Ernährung)	83
Lehm, Ton und tonhaltige Erden	31
Gips	32
Schwefel	126
Sonstige Rohmineralien a. n. g.	54
Stein- und Salinensalz	1 240
Schmieröle und -fette	40
Bitumen und bituminöse Gemische	12
Sonstige Erdölderivate a. n. g.	118
Teer, Pech, Teeröl und ähnliche Destillationserzeugnisse	23
Ätznatron	56
Aluminiumoxyd und -hydroxyd	112
Sonstige chemische Grundstoffe	2 318
Kunststoffe	896
Farbstoffe, Farben und Gerbstoffe	232
Sprengstoffe, Jagd- und Sportmunition u. ä.	12
Pharmazeut. Erzeugnisse, äther. Öle, Reinigungs- und Körperpflegemittel	82
Sonstige chemische Erzeugnisse	565
Zement	12
Glas	78
Grobkeramische und feuerfeste Baustoffe	300
Glaswaren, feinkeramische und ähnliche mineralische Halb- und Fertigwaren	152
Roheisen, Spiegeleisen und kohlenstoffreiches Ferromangan	275
Gewalztes Eisen- u. Stahlhalbzeug	1 097
Walzdraht	163
Sonstiger Eisen- und Stahldraht	90
Warm gewalzter Stab- und Formstahl	255
Stahlbleche	1 053
Bandstahl	518
Rohre, Rohrverschluß- und -verbindungsstücke aus Stahl	612
Rohe Gießereierzeugn. u. Schmiedestücke a. Eisen u. Stahl a. n. g.	16
Blei und Bleilegierungen	176
NE-Metallhalbzeug	830
EBM-Waren	418
Fertigbauteile und Baukonstruktionen aus Metall	19
Landwirtschaftliche Maschinen u. Ackerschlepper	42
Sonstige Maschinen a. n. g. (einschließlich Fahrzeugmotoren)	1 780
Elektrotechnische Erzeugnisse	860
Fahrzeuge	251
Möbel und Einrichtungsgegenstände aller Art	26
Holz- und Korkwaren	57
Papier und Pappe	144
Papier- und Pappewaren	62
Druckereierzeugnisse	16
Garne, Gewebe und verwandte Artikel	314
Leder, zugerichtete Pelzfelle, Lederwaren a. n. g.	13
Kautschukwaren	25
Sonstige Fertigwaren a. n. g.	377
Gebrauchte Verpackungen	209
Umzugsgut	111
Sammel- u. Stückgut; Transportgüter, die nach ihrer Art nicht einzugruppieren sind	45
412 Jordanien	**15 058**
Mehl, Grieß u. Grütze aus Getreide	50
Sonstige Getreideerzeugnisse (einschließlich Backwaren)	16
Raffinierter Zucker	2 018
Fleisch, getrocknet, gesalzen, geräuchert, Fleischkonserven und andere Fleischwaren	34
Konserven u. and. Erzeugnisse aus Fischen, Schal- und Weichtieren (ausgenommen Futtermittel)	83
Butter, Käse u. a. Milcherzeugnisse	408
Sonst. Nahrungs- und Genußmittel	26
Futtermittel a. n. g. (einschließlich Nahrungsmittelabfälle)	51
Pflanzliche und tierische Öle und Fette (ausgenomm. Speisefette)	66
Baumwolle	16
Lumpen und Textilabfälle	46
Übrige pflanzliche und tierische Rohstoffe (nicht zur Ernährung)	39
Schmieröle und -fette	42
Chemische Grundstoffe	443
Farbstoffe, Farben und Gerbstoffe	62
Stärke und Kleber	50
Pharmazeut. Erzeugnisse, äther. Öle, Reinigungs- und Körperpflegemittel	71
Sonstige chemische Erzeugnisse	79
Stickstoffdüngemittel	1 084
Mischdünger u. sonstige chemisch aufbereitete Düngemittel	43
Glas	100
Baustoffe und sonstige Waren aus Naturstein, Bims, Gips, Zement und ähnlichen Stoffen	62
Grobkeramische und feuerfeste Baustoffe	322
Glaswaren, feinkeramische und ähnliche mineralische Halb- und Fertigwaren	494
Eisen- und Stahldraht	31
Warm gewalzter Stab- und Formstahl	1 993
Kalt gewalzter und geschmiedeter Stab- und Formstahl	82
Gewalzte Stahlbleche in Platten und Rollen, Breitflachstahl	100
Sonstige Stahlbleche	50
Rohre, Rohrverschluß- und -verbindungsstücke aus Stahl	926
Blei und Bleilegierungen	100
NE-Metallhalbzeug	34
EBM-Waren	258
Fertigbauteile und Baukonstruktionen aus Metall	786
Maschinen a. n. g. (einschließlich Fahrzeugmotoren	2 147
Elektrotechnische Erzeugnisse	431
Fahrzeuge	961
Holz- und Korkwaren	66
Papier und Pappe	576
Papier- und Pappewaren	55
Garne, Gewebe und verw. Artikel	271
Bekleidung, Schuhe, Reiseartikel	34
Kautschukwaren	63
Sonstige Fertigwaren a. n. g.	254
413 Saudi-Arabien am Roten Meer	**18 533**
Mehl, Grieß u. Grütze aus Getreide	356
Sonstige Getreideerzeugnisse (einschließlich Backwaren)	95
Getrocknetes und gefrorenes Obst, Obstkonserven und andere Obsterzeugnisse	23
Getrocknetes Gemüse, Gemüsekonserven und andere Gemüseerzeugnisse	90
Raffinierter Zucker	2 028
Fleisch, frisch und gefroren	861
Fleisch, getrocknet, gesalzen, geräuchert, Fleischkonserven und andere Fleischwaren	185
Frische Milch und Sahne	23
Butter, Käse u. a. Milcherzeugnisse	1 180
Alkoholfreie Getränke	20
Bier	191
Süß-, Zucker- u. verwandte Waren, Honig	279
Sonst. Nahrungs- u. Genußmittel	33
Futtermittel a. n. g. (einschließl. Nahrungsmittelabfälle)	29
Pflanzliche und tierische Öle und Fette (ausgenomm. Speisefette)	428
Rohholz	108
Altpapier und Papierabfälle	110
Lumpen und Textilabfälle	16
Schwefel	20
Schmieröle und -fette	77
Sonstige Erdölderivate a. n. g.	60
Ätznatron	22
Sonstige chemische Grundstoffe	49
Kunststoffe	21

Güterverkehr über See nach Verkehrsbezirken und Güterarten — Tabelle 12

Verkehrsbezirke und Güterarten	Versand 1967 Mengen in t
Farbstoffe, Farben und Gerbstoffe	73
Pharmazeut. Erzeugnisse, ätherische Öle, Reinigungs- und Körperpflegemittel	519
Sonstige chemische Erzeugnisse	79
Stickstoffdüngemittel	20
Glas	533
Baustoffe und sonstige Waren aus Naturstein, Bims, Gips, Zement und ähnlichen Stoffen	17
Grobkeramische und feuerfeste Baustoffe	441
Glaswaren, feinkeramische und ähnliche mineralische Halb- und Fertigwaren	679
Gewalztes Eisen- u. Stahlhalbzeug	2 494
Eisen- und Stahldraht	20
Warm gewalzter Stab- und Formstahl	225
Stahlbleche	232
Rohre, Rohrverschluß- und -verbindungsstücke aus Stahl	504
Rohe Gießereierzeugn. u. Schmiedestücke a. Eisen u. Stahl a. n. g.	13
NE-Metallhalbzeug	26
EBM-Waren	656
Fertigbauteile und Baukonstruktionen aus Metall	104
Maschinen a. n. g. (einschließlich Fahrzeugmotoren)	1 206
Elektrotechnische Erzeugnisse	1 127
Fahrzeuge	645
Möbel und Einrichtungsgegenstände aller Art	309
Holz- und Korkwaren	104
Papier und Pappe	788
Papier- und Pappewaren	49
Druckereierzeugnisse	64
Garne, Gewebe und verw. Artikel	263
Bekleidung, Schuhe, Reiseartikel	87
Kautschukwaren	90
Sonstige Fertigwaren a. n. g.	817
414 Jemen	**541**
Getreideerzeugnisse (einschließlich Backwaren)	97
Butter, Käse u. a. Milcherzeugnisse	34
Pflanzliche und tierische Öle und Fette (ausgenomm. Speisefette)	111
Pharmazeut. Erzeugnisse, ätherische Öle, Reinigungs- und Körperpflegemittel	13
Glaswaren, feinkeramische und ähnliche mineralische Halb- und Fertigwaren	23
EBM-Waren	42
Landwirtschaftliche Maschinen u. Ackerschlepper	31
Papier und Pappe	44
Garne, Gewebe und verw. Artikel	47
Sonstige Fertigwaren a. n. g.	42
415 Aden und Protektorat Südarabien	**14 830**
Mehl, Grieß u. Grütze aus Getreide	2 378
Sonstige Getreideerzeugnisse (einschließlich Backwaren)	180
Getrocknetes und gefrorenes Obst, Obstkonserven und andere Obsterzeugnisse	61
Raffinierter Zucker	3 724
Fleisch, frisch und gefroren	126
Fleisch, getrocknet, gesalzen, geräuchert, Fleischkonserven und andere Fleischwaren	23
Eier	20
Frische Milch und Sahne	25
Butter, Käse u. a. Milcherzeugnisse	855
Margarine und andere Speisefette	253
Bier	922
Tee und Gewürze	59
Süß-, Zucker- u. verwandte Waren, Honig	239
Futtermittel a. n. g. (einschließlich Nahrungsmittelabfälle)	61
Pflanzliche und tierische Öle und Fette (ausgenomm. Speisefette)	1 320
Motorenbenzin u. ähnl. Leichtöle	11
Schmieröle und -fette	742
Sonstige Erdölderivate a. n. g.	65
Teer, Pech, Teeröl und ähnliche Destillationserzeugnisse	55
Natriumkarbonat	28
Sonstige chemische Grundstoffe	19
Farbstoffe, Farben und Gerbstoffe	28
Stärke und Kleber	204
Pharmazeut. Erzeugnisse, ätherische Öle, Reinigungs- und Körperpflegemittel	345
Zement	20
Glas	38
Grobkeramische und feuerfeste Baustoffe	114
Glaswaren, feinkeramische und ähnliche mineralische Halb- und Fertigwaren	191
Eisen- und Stahldraht	31
Warm gewalzter Stab- und Formstahl	48
Rohre, Rohrverschluß- und -verbindungsstücke aus Stahl	415
EBM-Waren	312
Landwirtschaftliche Maschinen u. Ackerschlepper	59
Sonstige Maschinen a. n. g. (einschließlich Fahrzeugmotoren)	457
Elektrotechnische Erzeugnisse	42
Fahrzeuge	75
Möbel und Einrichtungsgegenstände aller Art	152
Holz- und Korkwaren	47
Papier und Pappe	399
Papier- und Pappewaren	19
Druckereierzeugnisse	20
Garne, Gewebe und verw. Artikel	256
Bekleidung, Schuhe, Reiseartikel	46
Kautschukwaren	37
Sonstige Fertigwaren a. n. g.	239
416 Maskat und Oman	**1 169**
Mehl, Grieß u. Grütze aus Getreide	162
Raffinierter Zucker	508
Butter, Käse u. a. Milcherzeugnisse	245
Süß-, Zucker- u. verwandte Waren, Honig	19
Altpapier und Papierabfälle	30
Pharmazeut. Erzeugnisse, ätherische Öle, Reinigungs- und Körperpflegemittel	12
EBM-Waren	26
Papier und Pappe	14
Sonstige Fertigwaren a. n. g.	82
420 Trucial Oman, Gebiet unter britischem Schutz	**10 516**
Mehl, Grieß u. Grütze aus Getreide	415
Sonstige Getreideerzeugnisse (einschließlich Backwaren)	60
Raffinierter Zucker	4 565
Fleisch, frisch und gefroren	104
Fleisch, getrocknet, gesalzen, geräuchert, Fleischkonserven und andere Fleischwaren	55
Konserven u. and. Erzeugnisse aus Fischen, Schal- und Weichtieren (ausgenommen Futtermittel)	20
Butter, Käse u. a. Milcherzeugnisse	90
Margarine und andere Speisefette	11
Bier	132
Rohholz	41
Schmieröle und -fette	122
Chemische Grundstoffe	13
Kunststoffe	44
Farbstoffe, Farben und Gerbstoffe	14
Pharmazeut. Erzeugnisse, ätherische Öle, Reinigungs- und Körperpflegemittel	33
Sonstige chemische Erzeugnisse	16
Zement	180
Glas	167
Baustoffe und sonstige Waren aus Naturstein, Bims, Gips, Zement und ähnlichen Stoffen	23
Grobkeramische und feuerfeste Baustoffe	358
Glaswaren, feinkeramische und ähnliche mineralische Halb- und Fertigwaren	161
Warm gewalzter Stab- und Formstahl	756
Rohre, Rohrverschluß- und -verbindungsstücke aus Stahl	299
EBM-Waren	266
Landwirtschaftliche Maschinen u. Ackerschlepper	17
Sonstige Maschinen a. n. g. (einschließlich Fahrzeugmotoren)	815
Elektrotechnische Erzeugnisse	106
Fahrzeuge	164
Möbel und Einrichtungsgegenstände aller Art	102
Holz- und Korkwaren	82
Papier und Pappe	428
Papier- und Pappewaren	13
Druckereierzeugnisse	44
Garne, Gewebe und verw. Artikel	214
Bekleidung, Schuhe, Reiseartikel	24
Kautschukwaren	54
Sonstige Fertigwaren a. n. g.	401
421 Katar	**5 886**
Mehl, Grieß u. Grütze aus Getreide	595
Sonstige Getreideerzeugnisse (einschließlich Backwaren)	55
Raffinierter Zucker	610
Lebende Tiere (ausgenomm. Fische)	16
Fleisch, frisch und gefroren	772
Fleisch, getrocknet, gesalzen, geräuchert, Fleischkonserven und andere Fleischwaren	187
Butter, Käse u. a. Milcherzeugnisse	313
Süß-, Zucker- u. verwandte Waren, Honig	28
Sonst. Nahrungs- u. Genußmittel	14
Schmieröle und -fette	16
Chemische Grundstoffe	18
Kunststoffe	18
Farbstoffe, Farben und Gerbstoffe	21
Sprengstoffe, Jagd- und Sportmunition u. ä.	12
Pharmazeut. Erzeugnisse, ätherische Öle, Reinigungs- und Körperpflegemittel	35
Stickstoffdüngemittel	20
Mischdünger u. sonstige chemisch aufbereitete Düngemittel	35

Tabelle 12 Güterverkehr über See nach Verkehrsbezirken und Güterarten

Verkehrsbezirke und Güterarten	Versand 1967 Mengen in t
Glas	326
Grobkeramische und feuerfeste Baustoffe	303
Glaswaren, feinkeramische und ähnliche mineralische Halb- und Fertigwaren	148
Warm gewalzter Stab- und Formstahl	657
Stahlbleche	104
Rohre, Rohrverschluß- und -verbindungsstücke aus Stahl	207
EBM-Waren	142
Fertigbauteile und Baukonstruktionen aus Metall	16
Maschinen a. n. g. (einschließlich Fahrzeugmotoren)	367
Elektrotechnische Erzeugnisse	113
Fahrzeuge	78
Möbel und Einrichtungsgegenstände aller Art	109
Holz- und Korkwaren	51
Papier und Pappe	40
Garne, Gewebe und verw. Artikel	71
Bekleidung, Schuhe, Reiseartikel	37
Kautschukwaren	65
Sonstige Fertigwaren a. n. g.	221
422 Bahrein	**6 944**
Mehl, Grieß u. Grütze aus Getreide	40
Sonstige Getreideerzeugnisse (einschließlich Backwaren)	140
Raffinierter Zucker	2 029
Fleisch, frisch und gefroren	336
Fleisch, getrocknet, gesalzen, geräuchert, Fleischkonserven und andere Fleischwaren	64
Frische Milch und Sahne	13
Butter, Käse u. a. Milcherzeugnisse	500
Margarine und andere Speisefette	20
Bier	496
Süß-, Zucker- u. verwandte Waren, Honig	50
Sonst. Nahrungs- u. Genußmittel	18
Schmieröle und -fette	28
Natriumkarbonat	15
Sonstige chemische Grundstoffe	26
Kunststoffe	59
Farbstoffe, Farben und Gerbstoffe	12
Pharmazeut. Erzeugnisse, ätherische Öle, Reinigungs- und Körperpflegemittel	139
Sonstige chemische Erzeugnisse	102
Stickstoffdüngemittel	90
Glas	234
Baustoffe und sonstige Waren aus Naturstein, Bims, Gips, Zement und ähnlichen Stoffen	46
Grobkeramische und feuerfeste Baustoffe	214
Glaswaren, feinkeramische und ähnliche mineralische Halb- und Fertigwaren	171
Warm gewalzter Stab- und Formstahl	60
Rohre, Rohrverschluß- und -verbindungsstücke aus Stahl	80
EBM-Waren	167
Fertigbauteile und Baukonstruktionen aus Metall	28
Maschinen a. n. g. (einschließlich Fahrzeugmotoren)	208
Elektrotechnische Erzeugnisse	103
Fahrzeuge	31
Möbel und Einrichtungsgegenstände aller Art	497
Holz- und Korkwaren	47
Papier und Pappe	155
Papier- und Pappewaren	30
Garne, Gewebe und verw. Artikel	205
Bekleidung, Schuhe, Reiseartikel	92
Kautschukwaren	15
Sonstige Fertigwaren a. n. g.	294
Sammel- u. Stückgut; Transportgüter, die nach ihrer Art nicht einzugruppieren sind	18
423 Saudi-Arabien am Persischen Golf	**16 897**
Mehl, Grieß u. Grütze aus Getreide	73
Sonstige Getreideerzeugnisse (einschließlich Backwaren)	121
Fleisch, frisch und gefroren	92
Fleisch, getrocknet, gesalzen, geräuchert, Fleischkonserven und andere Fleischwaren	76
Butter, Käse u. a. Milcherzeugnisse	906
Alkoholfreie Getränke	80
Bier	155
Süß-, Zucker- u. verwandte Waren, Honig	37
Sonst. Nahrungs- u. Genußmittel	49
Rohholz	33
Holzschwellen und sonstiges bearbeitetes Holz (ausgenommen Grubenholz)	51
Pflanzliche und tierische Rohstoffe (nicht zur Ernährung)	26
Schmieröle und -fette	31
Bitumen und bituminöse Gemische	11
Ätznatron	49
Kalziumkarbid	11
Aluminiumoxyd und -hydroxyd	21
Sonstige chemische Grundstoffe	204
Kunststoffe	12
Farbstoffe, Farben und Gerbstoffe	137
Sprengstoffe, Jagd- und Sportmunition u. ä.	40
Pharmazeut. Erzeugnisse, ätherische Öle, Reinigungs- und Körperpflegemittel	55
Sonstige chemische Erzeugnisse	45
Stickstoffdüngemittel	348
Zement	2 112
Glas	478
Baustoffe und sonstige Waren aus Naturstein, Bims, Gips, Zement und ähnlichen Stoffen	131
Grobkeramische und feuerfeste Baustoffe	778
Glaswaren, feinkeramische und ähnliche mineralische Halb- und Fertigwaren	436
Eisen- und Stahldraht	25
Warm gewalzter Stab- und Formstahl	2 234
Gewalzte Stahlbleche in Platten und Rollen, Breitflachstahl	51
Sonstige Stahlbleche	23
Schienen und Eisenbahnoberbaumaterial aus Stahl	106
Rohre, Rohrverschluß- und -verbindungsstücke aus Stahl	698
Blei und Bleilegierungen	15
NE-Metallhalbzeug	16
EBM-Waren	1 137
Fertigbauteile und Baukonstruktionen aus Metall	505
Landwirtschaftliche Maschinen u. Ackerschlepper	79
Sonstige Maschinen a. n. g. (einschließlich Fahrzeugmotoren)	2 000
Elektrotechnische Erzeugnisse	1 142
Fahrzeuge	551
Möbel und Einrichtungsgegenstände aller Art	869
Holz- und Korkwaren	37
Papier und Pappe	172
Papier- und Pappewaren	277
Garne, Gewebe und verw. Artikel	43
Kautschukwaren	46
Sonstige Fertigwaren a. n. g.	208
Sammel- u. Stückgut; Transportgüter, die nach ihrer Art nicht einzugruppieren sind	24
424 Kuwait	**39 934**
Malz	101
Sonstige Getreideerzeugnisse (einschließlich Backwaren)	328
Getrocknetes und gefrorenes Obst, Obstkonserven und andere Obsterzeugnisse	14
Getrocknetes Gemüse, Gemüsekonserven und andere Gemüseerzeugnisse	23
Raffinierter Zucker	818
Fleisch, frisch und gefroren	511
Fleisch, getrocknet, gesalzen, geräuchert, Fleischkonserven und andere Fleischwaren	94
Konserven u. and. Erzeugnisse aus Fischen, Schal- und Weichtieren (ausgenommen Futtermittel)	243
Butter, Käse u. a. Milcherzeugnisse	4 929
Bier	25
Süß-, Zucker- u. verwandte Waren, Honig	116
Tabakwaren	30
Sonst. Nahrungs- u. Genußmittel	13
Pflanzliche und tierische Öle und Fette (ausgenomm. Speisefette)	14
Rohholz	369
Holzschwellen und sonstiges bearbeitetes Holz (ausgenommen Grubenholz)	43
Kreide	50
Sonstige Rohmineralien a. n. g.	80
Stein- und Salinensalz	66
Schmieröle und -fette	393
Sonstige Erdölderivate a. n. g.	25
Ätznatron	44
Kalziumkarbid	22
Sonstige chemische Grundstoffe	169
Kunststoffe	440
Farbstoffe, Farben und Gerbstoffe	219
Sprengstoffe, Jagd- und Sportmunition u. ä.	233
Pharmazeut. Erzeugnisse, ätherische Öle, Reinigungs- und Körperpflegemittel	417
Sonstige chemische Erzeugnisse	354
Kalidüngemittel	2 580
Stickstoffdüngemittel	115
Mischdünger u. sonstige chemisch aufbereitete Düngemittel	15
Kalk	127
Zement	1 280
Glas	645
Grobkeramische und feuerfeste Baustoffe	966
Glaswaren, feinkeramische und ähnliche mineralische Halb- und Fertigwaren	779
Walzdraht	19
Sonstiger Eisen- und Stahldraht	58
Warm gewalzter Stab- und Formstahl	2 329

Güterverkehr über See nach Verkehrsbezirken und Güterarten

Tabelle 12

Verkehrsbezirke und Güterarten	Versand 1967 Mengen in t
Kalt gewalzter und geschmiedeter Stab- und Formstahl	352
Gewalzte Stahlbleche in Platten und Rollen, Breitflachstahl	375
Sonstige Stahlbleche	127
Rohre, Rohrverschluß- und -verbindungsstücke aus Stahl	2 947
NE-Metallhalbzeug	79
EBM-Waren	1 193
Fertigbauteile und Baukonstruktionen aus Metall	1 160
Maschinen a. n. g. (einschließlich Fahrzeugmotoren)	2 225
Elektrotechnische Erzeugnisse	4 987
Fahrzeuge	1 500
Möbel und Einrichtungsgegenstände aller Art	1 484
Holz- und Korkwaren	124
Papier und Pappe	152
Papier- und Pappewaren	184
Garne, Gewebe und verw. Artikel	1 109
Bekleidung, Schuhe, Reiseartikel	302
Leder, zugerichtete Pelzfelle, Lederwaren a. n. g.	19
Kautschukwaren	458
Sonstige Fertigwaren a. n. g.	1 938
Sammel- u. Stückgut; Transportgüter, die nach ihrer Art nicht einzugruppieren sind	17
425 Irak	**20 303**
Mehl, Grieß u. Grütze aus Getreide	70
Malz	101
etrocknete Hülsenfrüchte	147
Fleisch, getrocknet, gesalzen, geGräuchert, Fleischkonserven und andere Fleischwaren	29
Konserven u. and. Erzeugnisse aus Fischen, Schal- und Weichtieren (ausgenommen Futtermittel)	141
Butter, Käse u. a. Milcherzeugnisse	472
Kakao und Kakaoerzeugnisse	103
Futtermittel a. n. g. (einschließlich Nahrungsmittelabfälle)	38
Pflanzliche und tierische Öle und Fette (ausgenomm. Speisefette)	239
Rohholz	22
Baumwolle	13
Lumpen und Textilabfälle	34
Rohe Häute u. Felle, Lederabfälle	23
Übrige pflanzliche und tierische Rohstoffe (nicht zur Ernährung)	24
Schwefel	173
Eisenerze und -konzentrate (ausgenommen Schwefelkies)	203
Schmieröle und -fette	222
Bitumen und bituminöse Gemische	55
Sonstige Erdölderivate a. n. g.	20
Teer, Pech, Teeröl und ähnliche Destillationserzeugnisse	11
Natriumkarbonat	15
Sonstige chemische Grundstoffe	1 984
Kunststoffe	192
Farbstoffe, Farben und Gerbstoffe	231
Pharmazeut. Erzeugnisse, ätherische Öle, Reinigungs- und Körperpflegemittel	60
Sonstige chemische Erzeugnisse	170
Kalidüngemittel	152
Stickstoffdüngemittel	1 500
Mischdünger u. sonstige chemisch aufbereitete Düngemittel	3 600
Zement	253
Glas	638
Baustoffe und sonstige Waren aus Naturstein, Bims, Gips, Zement und ähnlichen Stoffen	41
Grobkeramische und feuerfeste Baustoffe	205
Glaswaren, feinkeramische und ähnliche mineralische Halb- und Fertigwaren	338
Roheisen, Spiegeleisen und kohlenstoffreiches Ferromangan	600
Eisen- und Stahlhalbzeug	50
Eisen- und Stahldraht	145
Warm gewalzter Stab- und Formstahl	1 313
Stahlbleche	418
Warm gewalzter Bandstahl (auch kalt gewalzter Bandstahl zur Weißblechherstellung), Weißblech, Weißband	14
Sonstiger Bandstahl	25
Rohre, Rohrverschluß- und -verbindungsstücke aus Stahl	374
NE-Metallhalbzeug	515
EBM-Waren	546
Fertigbauteile und Baukonstruktionen aus Metall	88
Maschinen a. n. g. (einschließlich Fahrzeugmotoren)	1 133
Elektrotechnische Erzeugnisse	629
Fahrzeuge	419
Möbel und Einrichtungsgegenstände aller Art	19
Holz- und Korkwaren	30
Papier und Pappe	1 277
Papier- und Pappewaren	307
Garne, Gewebe und verw. Artikel	182
Leder, zugerichtete Pelzfelle, Lederwaren a. n. g.	90
Kautschukwaren	149
Sonstige Fertigwaren a. n. g.	347
Sammel- u. Stückgut; Transportgüter, die nach ihrer Art nicht einzugruppieren sind	28
426 Iran	**177 394**
Getrocknete Hülsenfrüchte	88
Fleisch, frisch und gefroren	49
Konserven u. and. Erzeugnisse aus Fischen, Schal- und Weichtieren (ausgenommen Futtermittel)	43
Butter, Käse u. a. Milcherzeugnisse	587
Bier	27
Tee und Gewürze	57
Kakao und Kakaoerzeugnisse	85
Futtermittel a. n. g. (einschließlich Nahrungsmittelabfälle)	176
Ölsaaten und -früchte	401
Pflanzliche und tierische Öle und Fette (ausgenomm. Speisefette)	209
Holzschwellen und sonstiges bearbeitetes Holz (ausgenommen Grubenholz)	25
Holzschliff und Zellstoff	29
Wolle und sonstige Tierhaare	73
Baumwolle	50
Künstliche u. synthetische Textilfasern	4 731
Rohe Häute u. Felle, Lederabfälle	62
Natürlicher und synthetischer Kautschuk, roh und regeneriert	29
Übrige pflanzliche und tierische Rohstoffe (nicht zur Ernährung)	11
Lehm, Ton und tonhaltige Erden	913
Gips- und Kalkstein	37
Findlinge, Kiesel, Schotter und andere zerkleinerte Steine	39
Kreide	47
Sonstige Rohmineralien a. n. g.	216
Stein- und Salinensalz	36
Eisen- und Stahlschrott	24
Schmieröle und -fette	241
Bitumen und bituminöse Gemische	148
Sonstige Erdölderivate a. n. g.	212
Natur-, Raffinerie- u. verw. Gase	66
Ätznatron	196
Kalziumkarbid	22
Aluminiumoxyd und -hydroxyd	67
Sonstige chemische Grundstoffe	4 310
Kunststoffe	1 079
Farbstoffe, Farben und Gerbstoffe	1 294
Sprengstoffe, Jagd- und Sportmunition u. ä.	147
Stärke und Kleber	48
Pharmazeut. Erzeugnisse, ätherische Öle, Reinigungs- und Körperpflegemittel	311
Sonstige chemische Erzeugnisse	2 042
Phosphatdüngemittel	1 046
Kalidüngemittel	76
Stickstoffdüngemittel	670
Zement	1 391
Glas	3 366
Baustoffe und sonstige Waren aus Naturstein, Bims, Gips, Zement und ähnlichen Stoffen	304
Grobkeramische und feuerfeste Baustoffe	494
Glaswaren, feinkeramische und ähnliche mineralische Halb- und Fertigwaren	564
Roheisen, Spiegeleisen und kohlenstoffreiches Ferromangan	617
Rohstahl	24
Gewalztes Eisen- u. Stahlhalbzeug	3 097
Sonstiges Eisen- u. Stahlhalbzeug	7 097
Eisen- und Stahldraht	972
Warm gewalzter Stab- und Formstahl	63 612
Gewalzte Stahlbleche in Platten und Rollen, Breitflachstahl	779
Sonstige Stahlbleche	13 238
Warm gewalzter Bandstahl (auch kalt gewalzter Bandstahl zur Weißblechherstellung), Weißblech, Weißband	468
Sonstiger Bandstahl	1 267
Schienen und Eisenbahnoberbaumaterial aus Stahl	192
Rohre, Rohrverschluß- und -verbindungsstücke aus Stahl	30 469
Aluminium und Aluminiumlegierungen	24
Kupfer und Kupferlegierungen	55
Zink und Zinklegierungen	19
Sonstige NE-Metalle und ihre Legierungen	123
NE-Metallhalbzeug	2 028
EBM-Waren	3 201
Fertigbauteile und Baukonstruktionen aus Metall	2 143
Landwirtschaftliche Maschinen u. Ackerschlepper	118
Sonstige Maschinen a. n. g. (einschließlich Fahrzeugmotoren)	10 943
Elektrotechnische Erzeugnisse	3 914
Fahrzeuge	2 854
Möbel und Einrichtungsgegenstände aller Art	19
Holz- und Korkwaren	96
Papier und Pappe	1 654
Papier- und Pappewaren	133
Garne, Gewebe und verw. Artikel	322
Bekleidung, Schuhe, Reiseartikel	11
Leder, zugerichtete Pelzfelle, Lederwaren a. n. g.	17
Kautschukwaren	469

Tabelle 12 Güterverkehr über See nach Verkehrsbezirken und Güterarten

Verkehrsbezirke und Güterarten	Versand 1967 Mengen in t
Sonstige Fertigwaren a. n. g.	1 131
Umzugsgut	24
Sammel- u. Stückgut; Transportgüter, die nach ihrer Art nicht einzugruppieren sind	40
430 Pakistan am Arabischen Meer	**53 612**
Mehl, Grieß u. Grütze aus Getreide	50
Getrocknetes Gemüse, Gemüsekonserven und andere Gemüseerzeugnisse	11
Fleisch, getrocknet, gesalzen, geräuchert, Fleischkonserven und andere Fleischwaren	49
Butter, Käse u. a. Milcherzeugnisse	63
Most und Wein aus Weintrauben	12
Bier	115
Sonstige alkoholische Getränke	44
Kaffee	23
Süß-, Zucker- u. verwandte Waren, Honig	30
Sonst. Nahrungs- u. Genußmittel	100
Ölsaaten und -früchte	86
Pflanzliche und tierische Öle und Fette (ausgenomm. Speisefette)	1 001
Rohholz	665
Holzschwellen und sonstiges bearbeitetes Holz (ausgenommen Grubenholz)	97
Holzschliff und Zellstoff	202
Künstliche u. synthetische Textilfasern	681
Natürlicher und synthetischer Kautschuk, roh und regeneriert	45
Übrige pflanzliche und tierische Rohstoffe (nicht zur Ernährung)	79
Lehm, Ton und tonhaltige Erden	877
Findlinge, Kiesel, Schotter und andere zerkleinerte Steine	17
Gips	16
Schwefel	12
Sonstige Rohmineralien a. n. g.	155
Stein- und Salinensalz	23
Eisen- und Stahlschrott zur Verhüttung	382
Sonstiger Eisen- und Stahlschrott	501
Manganerze und -konzentrate	193
Motorenbenzin u. ähnl. Leichtöle	500
Sonstige Kraft- und Leuchtstoffe	21
Schmieröle und -fette	243
Bitumen und bituminöse Gemische	15
Sonstige Erdölderivate a. n. g.	392
Teer, Pech, Teeröl und ähnliche Destillationserzeugnisse	145
Ätznatron	645
Natriumkarbonat	44
Sonstige chemische Grundstoffe	2 487
Kunststoffe	1 190
Farbstoffe, Farben und Gerbstoffe	718
Sprengstoffe, Jagd- und Sportmunition u. ä.	50
Stärke und Kleber	30
Pharmazeut. Erzeugnisse, äther. Öle, Reinigungs- und Körperpflegemittel	493
Sonstige chemische Erzeugnisse	374
Stickstoffdüngemittel	10 295
Glas	437
Baustoffe und sonstige Waren aus Naturstein, Bims, Gips, Zement und ähnlichen Stoffen	123
Grobkeramische und feuerfeste Baustoffe	676
Glaswaren, feinkeramische und ähnliche mineralische Halb- und Fertigwaren	434
Roheisen, Spiegeleisen und kohlenstoffreiches Ferromangan	721
Eisen- und Stahlhalbzeug	201
Eisen- und Stahldraht	392
Warm gewalzter Stab- und Formstahl	3 875
Gewalzte Stahlbleche in Platten und Rollen, Breitflachstahl	179
Sonstige Stahlbleche	730
Warm gewalzter Bandstahl (auch kalt gewalzter Bandstahl zur Weißblechherstellung), Weißblech, Weißband	635
Sonstiger Bandstahl	802
Schienen und Eisenbahnoberbaumaterial aus Stahl	12
Rohre, Rohrverschluß- und -verbindungsstücke aus Stahl	1 324
Rohe Gießereierzeugn. u. Schmiedestücke a. Eisen u. Stahl a. n. g.	125
Aluminium und Aluminiumlegierungen	214
Kupfer und Kupferlegierungen	79
Zink und Zinklegierungen	30
Sonstige NE-Metalle und ihre Legierungen	44
NE-Metallhalbzeug	493
EBM-Waren	1 018
Fertigbauteile und Baukonstruktionen aus Metall	821
Landwirtschaftliche Maschinen u. Ackerschlepper	527
Sonstige Maschinen a. n. g. (einschließlich Fahrzeugmotoren)	5 722
Elektrotechnische Erzeugnisse	2 066
Fahrzeuge	3 969
Möbel und Einrichtungsgegenstände aller Art	47
Holz- und Korkwaren	24
Papier und Pappe	1 808
Papier- und Pappewaren	105
Druckereierzeugnisse	19
Garne, Gewebe und verw. Artikel	1 333
Bekleidung, Schuhe, Reiseartikel	32
Kautschukwaren	50
Sonstige Fertigwaren a. n. g.	1 042
Umzugsgut	124
Sammel- u. Stückgut; Transportgüter, die nach ihrer Art nicht einzugruppieren sind	92
431 Indien, Sikkim am Arabischen Meer	**82 973**
Fleisch, frisch und gefroren	17
Fleisch, getrocknet, gesalzen, geräuchert, Fleischkonserven und andere Fleischwaren	34
Butter, Käse u. a. Milcherzeugnisse	920
Alkoholfreie Getränke	129
Bier	184
Sonstige alkoholische Getränke	14
Kakao und Kakaoerzeugnisse	183
Süß-, Zucker- u. verwandte Waren Honig	12
Sonstige Nahrungs- u. Genußmittel	67
Pflanzliche und tierische Öle und Fette (ausgenomm. Speisefette)	19
Rohholz	58
Holzschwellen und sonstiges bearbeitetes Holz (ausgenommen Grubenholz)	151
Holzschliff und Zellstoff	99
Baumwolle	47
Künstliche u. synthetische Textilfasern	183
Lumpen und Textilabfälle	25
Natürlicher und synthetischer Kautschuk, roh und regeneriert	63
Übrige pflanzliche und tierische Rohstoffe (nicht zur Ernährung)	20
Industriesand	23
Lehm, Ton und tonhaltige Erden	176
Findlinge, Kiesel, Schotter und andere zerkleinerte Steine	15
Schwefel	6 265
Sonstige Rohmineralien a. n. g.	74
Eisen- und Stahlschrott zur Verhüttung	60
NE-Metallabfälle, -aschen und -schrott	91
Motorenbenzin u. ähnl. Leichtöle	34
Schmieröle und -fette	19
Sonstige Erdölderivate a. n. g.	41
Teer, Pech, Teeröl und ähnliche Destillationserzeugnisse	511
Ätznatron	152
Aluminiumoxyd und -hydroxyd	26
Sonstige chemische Grundstoffe	4 605
Kunststoffe	601
Farbstoffe, Farben und Gerbstoffe	548
Pharmazeut. Erzeugnisse, äther. Öle, Reinigungs- und Körperpflegemittel	445
Sonstige chemische Erzeugnisse	912
Natürlicher Natronsalpeter	26
Kalidüngemittel	23 735
Stickstoffdüngemittel	2 800
Mischdünger u. sonstige chemisch aufbereitete Düngemittel	21
Glas	107
Baustoffe und sonstige Waren aus Naturstein, Bims, Gips, Zement und ähnlichen Stoffen	88
Grobkeramische und feuerfeste Baustoffe	46
Glaswaren, feinkeramische und ähnliche mineralische Halb- und Fertigwaren	456
Roheisen, Spiegeleisen und kohlenstoffreiches Ferromangan	82
Rohstahl	257
Gewalztes Eisen- u. Stahlhalbzeug	77
Sonstiges Eisen- u. Stahlhalbzeug	175
Walzdraht	990
Sonstiger Eisen- und Stahldraht	1 887
Warm gewalzter Stab- und Formstahl	5 404
Kalt gewalzter und geschmiedeter Stab- und Formstahl	64
Gewalzte Stahlbleche in Platten und Rollen, Breitflachstahl	1 343
Sonstige Stahlbleche	2 761
Warm gewalzter Bandstahl (auch kalt gewalzter Bandstahl zur Weißblechherstellung), Weißblech, Weißband	67
Sonstiger Bandstahl	1 845
Rohre, Rohrverschluß- und -verbindungsstücke aus Stahl	920
Rohe Gießereierzeugn. u. Schmiedestücke a. Eisen u. Stahl a. n. g.	49
Aluminium und Aluminiumlegierungen	24
Kupfer und Kupferlegierungen	5 280
Blei und Bleilegierungen	236
Zink und Zinklegierungen	59
Sonstige NE-Metalle und ihre Legierungen	45
NE-Metallhalbzeug	1 407
EBM-Waren	1 146

Güterverkehr über See nach Verkehrsbezirken und Güterarten — Tabelle 12

Verkehrsbezirke und Güterarten	Versand 1967 Mengen in t
Fertigbauteile und Baukonstruktionen aus Metall	155
Landwirtschaftliche Maschinen u. Ackerschlepper	270
Sonstige Maschinen a. n. g. (einschließlich Fahrzeugmotoren)	7 192
Elektrotechnische Erzeugnisse	1 407
Fahrzeuge	1 940
Möbel und Einrichtungsgegenstände aller Art	92
Holz- und Korkwaren	56
Papier und Pappe	2 299
Papier- und Pappewaren	70
Druckereierzeugnisse	14
Garne, Gewebe und verw. Artikel	313
Kautschukwaren	18
Sonstige Fertigwaren a. n. g.	746
Umzugsgut	125
432 Indien, Sikkim am Golf von Bengalen	**71 778**
Getrocknete Hülsenfrüchte	255
Raffinierter Zucker	4 577
Fleisch, getrocknet, gesalzen, geräuchert, Fleischkonserven und andere Fleischwaren	31
Konserven u. and. Erzeugnisse aus Fischen, Schal- und Weichtieren (ausgenommen Futtermittel)	37
Butter, Käse u. a. Milcherzeugnisse	269
Bier	192
Sonstige alkoholische Getränke	18
Tee und Gewürze	17
Sonst. Nahrungs- und Genußmittel	19
Futtermittel a. n. g. (einschließlich Nahrungsmittelabfälle)	58
Pflanzliche und tierische Öle und Fette (ausgenomm. Speisefette)	241
Rohholz	32
Holzschwellen und sonstiges bearbeitetes Holz (ausgenommen Grubenholz)	126
Künstliche u. synthetische Textilfasern	52
Natürlicher und synthetischer Kautschuk, roh und regeneriert	25
Übrige pflanzliche und tierische Rohstoffe (nicht zur Ernährung)	24
Lehm, Ton und tonhaltige Erden	63
Schwefel	131
Sonstige Rohmineralien a. n. g.	83
NE-Metallerze und -konzentrate	11
Schmieröle und -fette	397
Teer, Pech, Teeröl und ähnliche Destillationserzeugnisse	59
Ätznatron	87
Sonstige chemische Grundstoffe	2 189
Kunststoffe	123
Farbstoffe, Farben und Gerbstoffe	1 616
Pharmazeut. Erzeugnisse, äther. Öle, Reinigungs- und Körperpflegemittel	134
Sonstige chemische Erzeugnisse	572
Kalidüngemittel	24 770
Baustoffe und sonstige Waren aus Naturstein, Bims, Gips, Zement und ähnlichen Stoffen	27
Grobkeramische und feuerfeste Baustoffe	631
Glaswaren, feinkeramische und ähnliche mineralische Halb- und Fertigwaren	532
Roheisen, Spiegeleisen und kohlenstoffreiches Ferromangan	48
Ferrolegierungen (ohne kohlenstoffreiches Ferromangan)	83
Rohstahl	1 100
Gewalztes Eisen- u. Stahlhalbzeug	573
Sonstiges Eisen- u. Stahlhalbzeug	195
Walzdraht	543
Sonstiger Eisen- und Stahldraht	767
Warm gewalzter Stab- und Formstahl	6 110
Gewalzte Stahlbleche in Platten und Rollen, Breitflachstahl	146
Sonstige Stahlbleche	5 990
Warm gewalzter Bandstahl (auch kalt gewalzter Bandstahl zur Weißblechherstellung), Weißblech, Weißband	47
Sonstiger Bandstahl	569
Rohre, Rohrverschluß- und -verbindungsstücke aus Stahl	694
Kupfer und Kupferlegierungen	3 980
NE-Metallhalbzeug	1 292
EBM-Waren	846
Fertigbauteile und Baukonstruktionen aus Metall	420
Landwirtschaftliche Maschinen u. Ackerschlepper	19
Sonstige Maschinen a. n. g. (einschließlich Fahrzeugmotoren)	5 673
Elektrotechnische Erzeugnisse	1 895
Fahrzeuge	1 256
Papier und Pappe	1 154
Garne, Gewebe und verw. Artikel	368
Bekleidung, Schuhe, Reiseartikel	53
Kautschukwaren	13
Sonstige Fertigwaren a. n. g.	259
Umzugsgut	44
Sammel- u. Stückgut; Transportgüter, die nach ihrer Art nicht einzugruppieren sind	140
433 Pakistan am Golf von Bengalen	**18 231**
Fleisch, frisch und gefroren	11
Butter, Käse u. a. Milcherzeugnisse	181
Bier	18
Sonst. Nahrungs- und Genußmittel	22
Pflanzliche und tierische Öle und Fette (ausgenomm. Speisefette)	2 000
Altpapier und Papierabfälle	13
Natürlicher und synthetischer Kautschuk, roh und regeneriert	37
Übrige pflanzliche und tierische Rohstoffe (nicht zur Ernährung)	23
Lehm, Ton und tonhaltige Erden	98
Gips	20
Schwefel	1 185
Sonstige Rohmineralien a. n. g.	15
Schmieröle und -fette	14
Bitumen und bituminöse Gemische	33
Sonstige Erdölderivate a. n. g.	73
Schwefelsäure	1 851
Ätznatron	1 430
Natriumkarbonat	25
Aluminiumoxyd und -hydroxyd	111
Sonstige chemische Grundstoffe	2 633
Kunststoffe	120
Farbstoffe, Farben und Gerbstoffe	309
Sprengstoffe, Jagd- und Sportmunition u. ä.	25
Pharmazeut. Erzeugnisse, äther. Öle, Reinigungs- und Körperpflegemittel	161
Sonstige chemische Erzeugnisse	122
Natürlicher Natronsalpeter	35
Stickstoffdüngemittel	20
Glas	185
Baustoffe und sonstige Waren aus Naturstein, Bims, Gips, Zement und ähnlichen Stoffen	27
Grobkeramische und feuerfeste Baustoffe	301
Glaswaren, feinkeramische und ähnliche mineralische Halb- und Fertigwaren	175
Gewalztes Eisen- u. Stahlhalbzeug	212
Sonstiges Eisen- u. Stahlhalbzeug	38
Eisen- und Stahldraht	297
Warm gewalzter Stab- und Formstahl	551
Stahlbleche	330
Rohre, Rohrverschluß- und -verbindungsstücke aus Stahl	374
NE-Metallhalbzeug	192
EBM-Waren	241
Fertigbauteile und Baukonstruktionen aus Metall	272
Maschinen a. n. g. (einschließlich Fahrzeugmotoren)	2 067
Elektrotechnische Erzeugnisse	285
Fahrzeuge	148
Papier und Pappe	1 657
Papier- und Pappewaren	43
Sonstige Fertigwaren a. n. g.	130
Umzugsgut	16
434 Ceylon	**49 802**
Kartoffeln	884
Mehl, Grieß u. Grütze aus Getreide	8 476
Malz	283
Konserven u. and. Erzeugnisse aus Fischen, Schal- und Weichtieren (ausgenommen Futtermittel)	12
Butter, Käse u. a. Milcherzeugnisse	1 858
Süß-, Zucker- u. verwandte Waren, Honig	26
Pflanzliche und tierische Öle und Fette (ausgenomm. Speisefette)	27
Holzschwellen und sonstiges bearbeitetes Holz (ausgenommen Grubenholz)	87
Schwefel	36
Sonstige Rohmineralien a. n. g.	12
Schmieröle und -fette	731
Sonstige Erdölderivate a. n. g.	21
Natriumkarbonat	45
Sonstige chemische Grundstoffe	1 523
Kunststoffe	42
Farbstoffe, Farben und Gerbstoffe	44
Pharmazeut. Erzeugnisse, äther. Öle, Reinigungs- und Körperpflegemittel	68
Sonstige chemische Erzeugnisse	66
Kalidüngemittel	25 870
Stickstoffdüngemittel	3 974
Mischdünger u. sonstige chemisch aufbereitete Düngemittel	18
Glas	72
Baustoffe und sonstige Waren aus Naturstein, Bims, Gips, Zement und ähnlichen Stoffen	25
Grobkeramische und feuerfeste Baustoffe	31
Glaswaren, feinkeramische und ähnliche mineralische Halb- und Fertigwaren	205
Eisen- und Stahldraht	551
Warm gewalzter Stab- und Formstahl	76
Gewalzte Stahlbleche in Platten und Rollen, Breitflachstahl	126
Sonstige Stahlbleche	290
Rohre, Rohrverschluß- und -verbindungsstücke aus Stahl	33
NE-Metallhalbzeug	39
EBM-Waren	379

Tabelle 12 Güterverkehr über See nach Verkehrsbezirken und Güterarten

Verkehrsbezirke und Güterarten	Versand 1967 Mengen in t
Maschinen a. n. g. (einschließlich Fahrzeugmotoren)	1 569
Elektrotechnische Erzeugnisse	101
Fahrzeuge	216
Papier und Pappe	619
Papier- und Pappewaren	22
Garne, Gewebe und verw. Artikel	466
Bekleidung, Schuhe, Reiseartikel	33
Kautschukwaren	50
Sonstige Fertigwaren a. n. g.	678
Umzugsgut	13
435 Malediven	**5 314**
Mehl, Grieß u. Grütze aus Getreide	458
Raffinierter Zucker	4 703
Butter, Käse u. a. Milcherzeugnisse	89
Bier	36
437 Birma	**16 068**
Butter, Käse u. a. Milcherzeugnisse	781
Bier	11
Sonst. Nahrungs- und Genußmittel	15
Pflanzliche und tierische Rohstoffe (nicht zur Ernährung)	23
Industriesand	378
Lehm, Ton und tonhaltige Erden	290
Schwefel	304
NE-Metallerze und -konzentrate	37
Schmieröle und -fette	329
Bitumen und bituminöse Gemische	13
Sonstige Erdölderivate a. n. g.	124
Natriumkarbonat	14
Sonstige chemische Grundstoffe	926
Kunststoffe	177
Farbstoffe, Farben und Gerbstoffe	146
Pharmazeut. Erzeugnisse, äther. Öle, Reinigungs- und Körperpflegemittel	70
Sonstige chemische Erzeugnisse	110
Kalidüngemittel	251
Zement	207
Glas	29
Grobkeramische und feuerfeste Baustoffe	994
Glaswaren, feinkeramische und ähnliche mineralische Halb- und Fertigwaren	927
Eisen- und Stahldraht	31
Warm gewalzter Stab- und Formstahl	240
Gewalzte Stahlbleche in Platten und Rollen, Breitflachstahl	32
Sonstige Stahlbleche	106
Bandstahl	163
Rohre, Rohrverschluß- und -verbindungsstücke aus Stahl	474
Aluminium und Aluminiumlegierungen	11
Kupfer und Kupferlegierungen	15
Blei und Bleilegierungen	21
NE-Metallhalbzeug	98
EBM-Waren	2 793
Fertigbauteile und Baukonstruktionen aus Metall	136
Landwirtschaftliche Maschinen u. Ackerschlepper	93
Sonstige Maschinen a. n. g. (einschließlich Fahrzeugmotoren)	1 722
Elektrotechnische Erzeugnisse	499
Fahrzeuge	209
Möbel und Einrichtungsgegenstände aller Art	19
Papier und Pappe	2 623
Papier- und Pappewaren	218
Garne, Gewebe und verw. Artikel	36
Bekleidung, Schuhe, Reiseartikel	45
Kautschukwaren	36
Sonstige Fertigwaren a. n. g.	217
Umzugsgut	17
438 Malaysia, Singapur, Brunei	**108 655**
Malz	3 137
Sonstige Getreideerzeugnisse (einschließlich Backwaren)	18
Getrocknetes Gemüse, Gemüsekonserven und andere Gemüseerzeugnisse	11
Raffinierter Zucker	896
Fleisch, frisch und gefroren	971
Fleisch, getrocknet, gesalzen, geräuchert, Fleischkonserven und andere Fleischwaren	570
Konserven u. and. Erzeugnisse aus Fischen, Schal- und Weichtieren (ausgenommen Futtermittel)	156
Butter, Käse u. a. Milcherzeugnisse	3 487
Margarine und andere Speisefette	38
Alkoholfreie Getränke	12
Most und Wein aus Weintrauben	54
Bier	1 297
Kaffee	12
Kakao und Kakaoerzeugnisse	86
Süß-, Zucker- u. verwandte Waren, Honig	35
Rohtabak und Tabakabfälle	170
Sonst. Nahrungs- u. Genußmittel	76
Pflanzliche und tierische Öle und Fette (ausgenomm. Speisefette)	173
Holzschliff und Zellstoff	82
Altpapier und Papierabfälle	1 861
Künstliche u. synthetische Textilfasern	20
Natürlicher und synthetischer Kautschuk, roh und regeneriert	16
Übrige pflanzliche und tierische Rohstoffe (nicht zur Ernährung)	212
Lehm, Ton und tonhaltige Erden	20
Gips	557
Kreide	12
Schwefel	199
Sonstige Rohmineralien a. n. g.	5 936
Stein- und Salinensalz	26
Eisen- und Stahlschrott zur Verhüttung	1 402
Sonstiger Eisen- und Stahlschrott	1 163
Schweres Heizöl	59
Schmieröle und -fette	1 213
Sonstige Erdölderivate a. n. g.	79
Teer, Pech, Teeröl und ähnliche Destillationserzeugnisse	68
Ätznatron	356
Sonstige chemische Grundstoffe	4 518
Kunststoffe	880
Farbstoffe, Farben und Gerbstoffe	532
Sprengstoffe, Jagd- und Sportmunition u. ä.	99
Pharmazeut. Erzeugnisse, äther. Öle, Reinigungs- und Körperpflegemittel	453
Sonstige chemische Erzeugnisse	352
Kalirohsalze	61
Kalidüngemittel	14 906
Stickstoffdüngemittel	13 333
Mischdünger u. sonstige chemisch aufbereitete Düngemittel	5 446
Zement	3 515
Glas	476
Baustoffe und sonstige Waren aus Naturstein, Bims, Gips, Zement und ähnlichen Stoffen	38
Grobkeramische und feuerfeste Baustoffe	2 399
Glaswaren, feinkeramische und ähnliche mineralische Halb- und Fertigwaren	566
Roheisen, Spiegeleisen und kohlenstoffreiches Ferromangan	128
Gewalztes Eisen- u. Stahlhalbzeug	442
Walzdraht	344
Sonstiger Eisen- und Stahldraht	2 959
Warm gewalzter Stab- und Formstahl	1 785
Gewalzte Stahlbleche in Platten und Rollen, Breitflachstahl	120
Sonstige Stahlbleche	584
Warm gewalzter Bandstahl (auch kalt gewalzter Bandstahl zur Weißblechherstellung), Weißblech, Weißband	19
Sonstiger Bandstahl	551
Schienen und Eisenbahnoberbaumaterial aus Stahl	505
Rohre, Rohrverschluß- und -verbindungsstücke aus Stahl	3 305
Blei und Bleilegierungen	12
Sonstige NE-Metalle und ihre Legierungen	62
NE-Metallhalbzeug	358
EBM-Waren	2 703
Fertigbauteile und Baukonstruktionen aus Metall	964
Landwirtschaftliche Maschinen u. Ackerschlepper	178
Sonstige Maschinen a. n. g. (einschließlich Fahrzeugmotoren)	4 390
Elektrotechnische Erzeugnisse	1 385
Fahrzeuge	4 164
Möbel und Einrichtungsgegenstände aller Art	99
Holz- und Korkwaren	69
Papier und Pappe	6 432
Papier- und Pappewaren	515
Druckereierzeugnisse	340
Garne, Gewebe und verw. Artikel	1 623
Bekleidung, Schuhe, Reiseartikel	113
Leder, zugerichtete Pelzfelle, Lederwaren a. n. g.	213
Kautschukwaren	334
Sonstige Fertigwaren a. n. g.	1 750
Umzugsgut	32
Sammel- u. Stückgut; Transportgüter, die nach ihrer Art nicht einzugruppieren sind	47
441 Indonesien	**68 443**
Getrocknetes und gefrorenes Obst, Obstkonserven und andere Obsterzeugnisse	22
Fleisch, getrocknet, gesalzen, geräuchert, Fleischkonserven und andere Fleischwaren	18
Butter, Käse u. a. Milcherzeugnisse	637
Bier	97
Sonstige alkoholische Getränke	18
Süß-, Zucker- u. verw. Waren, Honig	23
Sonst. Nahrungs- und Genußmittel	41
Pflanzliche und tierische Öle und Fette (ausgenomm. Speisefette)	159
Holzschwellen und sonstiges bearbeitetes Holz (ausgenommen Grubenholz)	251
Altpapier und Papierabfälle	274
Pflanzliche und tierische Rohstoffe (nicht zur Ernährung)	44
Gips	23
Kreide	50

Güterverkehr über See nach Verkehrsbezirken und Güterarten — Tabelle 12

Verkehrsbezirke und Güterarten	Versand 1967 Mengen in t
Schwefel	126
Sonstige Rohmineralien a. n. g.	243
Schmieröle und -fette	96
Bitumen und bituminöse Gemische	13
Sonstige Erdölderivate a. n. g.	188
Teer, Pech, Teeröl und ähnliche Destillationserzeugnisse	91
Schwefelsäure	39
Ätznatron	2 669
Natriumkarbonat	142
Kalziumkarbid	915
Sonstige chemische Grundstoffe	1 901
Kunststoffe	387
Farbstoffe, Farben und Gerbstoffe	684
Sprengstoffe, Jagd- und Sportmunition u. ä.	18
Stärke und Kleber	18
Pharmazeut. Erzeugnisse, äther. Öle, Reinigungs- und Körperpflegemittel	700
Sonstige chemische Erzeugnisse	318
Kalidüngemittel	4 504
Stickstoffdüngemittel	7 409
Zement	1 141
Glas	553
Baustoffe und sonstige Waren aus Naturstein, Bims, Gips, Zement und ähnlichen Stoffen	129
Grobkeramische und feuerfeste Baustoffe	252
Glaswaren, feinkeramische und ähnliche mineralische Halb- und Fertigwaren	241
Roheisen, Spiegeleisen und kohlenstoffreiches Ferromangan	83
Rohstahl	60
Gewalztes Eisen- u. Stahlhalbzeug	48
Sonstiges Eisen- u. Stahlhalbzeug	12
Eisen- und Stahldraht	7 752
Warm gewalzter Stab- und Formstahl	3 958
Gewalzte Stahlbleche in Platten und Rollen, Breitflachstahl	688
Sonstige Stahlbleche	2 082
Warm gewalzter Bandstahl (auch kalt gewalzter Bandstahl zur Weißblechherstellung), Weißblech, Weißband	41
Sonstiger Bandstahl	632
Schienen und Eisenbahnoberbaumaterial aus Stahl	38
Rohre, Rohrverschluß- und -verbindungsstücke aus Stahl	6 061
Rohe Gießereierzeugn. u. Schmiedestücke a. Eisen u. Stahl a. n. g.	26
Blei und Bleilegierungen	20
Sonstige NE-Metalle und ihre Legierungen	24
NE-Metallhalbzeug	3 267
EBM-Waren	1 946
Fertigbauteile und Baukonstruktionen aus Metall	79
Landwirtschaftliche Maschinen u. Ackerschlepper	224
Sonstige Maschinen a. n. g. (einschließlich Fahrzeugmotoren)	4 841
Elektrotechnische Erzeugnisse	2 331
Fahrzeuge	3 353
Möbel und Einrichtungsgegenstände aller Art	77
Holz- und Korkwaren	23
Papier und Pappe	4 395
Papier- und Pappewaren	53
Druckereierzeugnisse	34
Garne, Gewebe und verw. Artikel	496
Bekleidung, Schuhe, Reiseartikel	22
Kautschukwaren	561
Sonstige Fertigwaren a. n. g.	543
Umzugsgut	154
Sammel- u. Stückgut; Transportgüter, die nach ihrer Art nicht einzugruppieren sind	16
445 Philippinen	**53 049**
Kartoffeln	132
Mehl, Grieß u. Grütze aus Getreide	1 031
Getrocknetes und gefrorenes Obst, Obstkonserven und andere Obsterzeugnisse	37
Getrocknetes Gemüse, Gemüsekonserven und andere Gemüseerzeugnisse	36
Hopfen	245
Fleisch, frisch und gefroren	215
Fleisch, getrocknet, gesalzen, geräuchert, Fleischkonserven und andere Fleischwaren	423
Konserven u. and. Erzeugnisse aus Fischen, Schal- und Weichtieren (ausgenommen Futtermittel)	141
Butter, Käse u. a. Milcherzeugnisse	2 004
Alkoholfreie Getränke	63
Bier	37
Sonstige alkoholische Getränke	29
Kaffee	21
Sonst. Nahrungs- u. Genußmittel	33
Pflanzliche und tierische Öle und Fette (ausgenomm. Speisefette)	80
Holzschliff und Zellstoff	568
Künstliche u. synthetische Textilfasern	34
Natürlicher und synthetischer Kautschuk, roh und regeneriert	12
Übrige pflanzliche und tierische Rohstoffe (nicht zur Ernährung)	115
Lehm, Ton und tonhaltige Erden	15
Gips- und Kalkstein	25
Gips	1 466
Schwefel	64
Sonstige Rohmineralien a. n. g.	308
Stein- und Salinensalz	272
Schmieröle und -fette	16
Bitumen und bituminöse Gemische	50
Sonstige Erdölderivate a. n. g.	78
Ätznatron	1 995
Sonstige chemische Grundstoffe	1 806
Kunststoffe	150
Farbstoffe, Farben und Gerbstoffe	229
Pharmazeut. Erzeugnisse, äther. Öle, Reinigungs- und Körperpflegemittel	269
Sonstige chemische Erzeugnisse	529
Natürlicher Natronsalpeter	67
Kalidüngemittel	9 593
Stickstoffdüngemittel	5 354
Mischdünger u. sonstige chemisch aufbereitete Düngemittel	414
Glas	25
Grobkeramische und feuerfeste Baustoffe	178
Glaswaren, feinkeramische und ähnliche mineralische Halb- und Fertigwaren	225
Gewalztes Eisen- u. Stahlhalbzeug	8 456
Eisen- und Stahldraht	69
Warm gewalzter Stab- und Formstahl	193
Kalt gewalzter und geschmiedeter Stab- und Formstahl	12
Gewalzte Stahlbleche in Platten und Rollen, Breitflachstahl	390
Sonstige Stahlbleche	572
Bandstahl	43
Schienen und Eisenbahnoberbaumaterial aus Stahl	281
Rohre, Rohrverschluß- und -verbindungsstücke aus Stahl	261
NE-Metallhalbzeug	284
EBM-Waren	1 513
Fertigbauteile und Baukonstruktionen aus Metall	261
Landwirtschaftliche Maschinen u. Ackerschlepper	207
Sonstige Maschinen a. n. g. (einschließlich Fahrzeugmotoren)	3 558
Elektrotechnische Erzeugnisse	919
Fahrzeuge	3 326
Möbel und Einrichtungsgegenstände aller Art	13
Papier und Pappe	3 441
Papier- und Pappewaren	27
Druckereierzeugnisse	45
Garne, Gewebe und verw. Artikel	72
Leder, zugerichtete Pelzfelle, Lederwaren a. n. g.	16
Kautschukwaren	96
Sonstige Fertigwaren a. n. g.	436
Umzugsgut	29
Sammel- u. Stückgut; Transportgüter, die nach ihrer Art nicht einzugruppieren sind	34
451 Thailand	**92 189**
Malz	446
Hopfen	90
Fleisch, getrocknet, gesalzen, geräuchert, Fleischkonserven und andere Fleischwaren	18
Konserven u. and. Erzeugnisse aus Fischen, Schal- und Weichtieren (ausgenommen Futtermittel)	20
Butter, Käse u. a. Milcherzeugnisse	3 550
Bier	333
Süß-, Zucker- u. verwandte Waren, Honig	123
Sonst. Nahrungs- u. Genußmittel	29
Futtermittel a. n. g. (einschließlich Nahrungsmittelabfälle)	17
Pflanzliche und tierische Öle und Fette (ausgenomm. Speisefette)	149
Brennholz, Holzkohle, Kork, Holz- und Korkabfälle	14
Holzschliff und Zellstoff	11
Künstliche u. synthetische Textilfasern	17
Lumpen und Textilabfälle	13
Natürlicher und synthetischer Kautschuk, roh und regeneriert	37
Übrige pflanzliche und tierische Rohstoffe (nicht zur Ernährung)	24
Lehm, Ton und tonhaltige Erden	31
Findlinge, Kiesel, Schotter und andere zerkleinerte Steine	23
Gips	41
Schwefel	110
Sonstige Rohmineralien a. n. g.	386
Stein- und Salinensalz	123
Eisen- und Stahlschrott zur Verhüttung	2 794
Sonstiger Eisen- und Stahlschrott	2 036
Schmieröle und -fette	165
Bitumen und bituminöse Gemische	52
Sonstige Erdölderivate a. n. g.	267
Ätznatron	64
Sonstige chemische Grundstoffe	2 464
Kunststoffe	472
Farbstoffe, Farben und Gerbstoffe	716
Sprengstoffe, Jagd- und Sportmunition u. ä.	48

Tabelle 12 Güterverkehr über See nach Verkehrsbezirken und Güterarten

Verkehrsbezirke und Güterarten	Versand 1967 Mengen in t
Pharmazeut. Erzeugnisse, äther. Öle, Reinigungs- und Körperpflegemittel	607
Sonstige chemische Erzeugnisse	691
Natürlicher Natronsalpeter	50
Phosphatschlacken u. Thomasmehl	20
Sonstige Phosphatdüngemittel	25
Kalidüngemittel	682
Stickstoffdüngemittel	25 058
Mischdünger u. sonstige chemisch aufbereitete Düngemittel	4 332
Glas	171
Baustoffe und sonstige Waren aus Naturstein, Bims, Gips, Zement und ähnlichen Stoffen	81
Grobkeramische und feuerfeste Baustoffe	3 081
Glaswaren, feinkeramische und ähnliche mineralische Halb- und Fertigwaren	728
Roheisen, Spiegeleisen und kohlenstoffreiches Ferromangan	100
Ferrolegierungen (ohne kohlenstoffreiches Ferromangan)	109
Rohstahl	23
Eisen- und Stahlhalbzeug	52
Eisen- und Stahldraht	2 577
Warm gewalzter Stab- und Formstahl	3 310
Gewalzte Stahlbleche in Platten und Rollen, Breitflachstahl	34
Sonstige Stahlbleche	2 110
Bandstahl	285
Schienen und Eisenbahnoberbaumaterial aus Stahl	4 038
Rohre, Rohrverschluß- und -verbindungsstücke aus Stahl	533
NE-Metallhalbzeug	562
EBM-Waren	4 338
Fertigbauteile und Baukonstruktionen aus Metall	521
Landwirtschaftliche Maschinen u. Ackerschlepper	344
Sonstige Maschinen a. n. g. (einschließlich Fahrzeugmotoren)	8 224
Elektrotechnische Erzeugnisse	2 148
Fahrzeuge	4 163
Möbel und Einrichtungsgegenstände aller Art	50
Holz- und Korkwaren	48
Papier und Pappe	3 760
Papier- und Pappewaren	242
Druckereierzeugnisse	46
Garne, Gewebe und verwandte Artikel	978
Bekleidung, Schuhe, Reiseartikel	46
Leder, zugerichtete Pelzfelle, Lederwaren a. n. g.	108
Kautschukwaren	1 048
Sonstige Fertigwaren a. n. g.	1 929
Umzugsgut	77
Sammel- u. Stückgut; Transportgüter, die nach ihrer Art nicht einzugruppieren sind	103
452 Kambodscha	**4 596**
Bier	34
Sonstige alkoholische Getränke	11
Süß-, Zucker- u. verwandte Waren, Honig	13
Pflanzliche und tierische Öle und Fette (ausgenomm. Speisefette)	56
Baumwolle	11
Kreide	50
Sonstige Rohmineralien a. n. g.	35
Bitumen und bituminöse Gemische	29
Teer, Pech, Teeröl und ähnliche Destillationserzeugnisse	14
Chemische Grundstoffe	228
Kunststoffe	16
Farbstoffe, Farben und Gerbstoffe	126
Pharmazeut. Erzeugnisse, äther. Öle, Reinigungs- und Körperpflegemittel	42
Sonstige chemische Erzeugnisse	324
Stickstoffdüngemittel	50
Mischdünger u. sonstige chemisch aufbereitete Düngemittel	700
Zement	550
Grobkeramische und feuerfeste Baustoffe	30
Glaswaren, feinkeramische und ähnliche mineralische Halb- und Fertigwaren	85
Ferrolegierungen (ohne kohlenstoffreiches Ferromangan)	17
Eisen- und Stahldraht	33
Warm gewalzter Stab- und Formstahl	215
Rohre, Rohrverschluß- und -verbindungsstücke aus Stahl	99
NE-Metallhalbzeug	53
EBM-Waren	93
Maschinen a. n. g. (einschließlich Fahrzeugmotoren)	440
Elektrotechnische Erzeugnisse	408
Fahrzeuge	522
Papier und Pappe	63
Garne, Gewebe und verw. Artikel	48
Kautschukwaren	16
Sonstige Fertigwaren a. n. g.	122
453 Süd-Vietnam	**5 721**
Hopfen	48
Konserven u. and. Erzeugnisse aus Fischen, Schal- und Weichtieren (ausgenommen Futtermittel)	19
Butter, Käse u. a. Milcherzeugnisse	40
Bier	46
Sonst. Nahrungs- u. Genußmittel	21
Natürlicher und synthetischer Kautschuk, roh und regeneriert	21
Übrige pflanzliche und tierische Rohstoffe (nicht zur Ernährung)	24
Lehm, Ton und tonhaltige Erden	14
Rohmineralien a. n. g.	31
Chemische Grundstoffe	145
Kunststoffe	16
Farbstoffe, Farben und Gerbstoffe	48
Pharmazeut. Erzeugnisse, äther. Öle, Reinigungs- und Körperpflegemittel	44
Sonstige chemische Erzeugnisse	93
Glas	27
Baustoffe und sonstige Waren aus Naturstein, Bims, Gips, Zement und ähnlichen Stoffen	61
Grobkeramische und feuerfeste Baustoffe	101
Glaswaren, feinkeramische u. ähnl. mineralische Halb- und Fertigwaren	65
Eisen- und Stahldraht	42
Warm gewalzter Bandstahl (auch kalt gewalzter Bandstahl zur Weißblechherstellung), Weißblech, Weißband	38
Sonstiger Bandstahl	181
Rohre, Rohrverschluß- und -verbindungsstücke aus Stahl	24
Blei und Bleilegierungen	25
NE-Metallhalbzeug	121
EBM-Waren	557
Landwirtschaftliche Maschinen u. Ackerschlepper	52
Sonstige Maschinen a. n. g. (einschließlich Fahrzeugmotoren)	1 481
Elektrotechnische Erzeugnisse	414
Fahrzeuge	900
Möbel und Einrichtungsgegenstände aller Art	14
Papier und Pappe	585
Papier- und Pappewaren	11
Garne, Gewebe und verw. Artikel	18
Sonstige Fertigwaren a. n. g.	265
Umzugsgut	50
454 Nord-Vietnam	**97**
Teer, Pech, Teeröl und ähnliche Destillationserzeugnisse	11
Kalidüngemittel	20
Papier und Pappe	36
Leder, zugerichtete Pelzfelle, Lederwaren a. n. g.	20
455 Hongkong	**45 270**
Getreideerzeugnisse (einschließlich Backwaren)	326
Getrocknetes Gemüse, Gemüsekonserven und andere Gemüseerzeugnisse	49
Hopfen	42
Raffinierter Zucker	202
Fleisch, frisch und gefroren	837
Fleisch, getrocknet, gesalzen, geräuchert, Fleischkonserven und andere Fleischwaren	1 665
Butter, Käse u. a. Milcherzeugnisse	1 721
Most und Wein aus Weintrauben	15
Bier	221
Sonstige alkoholische Getränke	14
Kakao und Kakaoerzeugnisse	18
Süß-, Zucker- u. verwandte Waren, Honig	67
Sonst. Nahrungs- u. Genußmittel	507
Futtermittel a. n. g. (einschließlich Nahrungsmittelabfälle)	32
Pflanzliche und tierische Öle und Fette (ausgenomm. Speisefette)	94
Holzschliff und Zellstoff	24
Künstliche u. synthetische Textilfasern	28
Übrige pflanzliche und tierische Rohstoffe (nicht zur Ernährung)	152
Gips	33
Sonstige Rohmineralien a. n. g.	68
Stein- und Salinensalz	850
Eisen- und Stahlschrott zur Verhüttung	2 433
Sonstiger Eisen- und Stahlschrott	821
Schmieröle und -fette	180
Sonstige Erdölderivate a. n. g.	174
Teer, Pech, Teeröl und ähnliche Destillationserzeugnisse	314
Chemische Grundstoffe	953
Kunststoffe	1 955
Farbstoffe, Farben und Gerbstoffe	470
Stärke und Kleber	225
Pharmazeut. Erzeugnisse, äther. Öle, Reinigungs- und Körperpflegemittel	354
Sonstige chemische Erzeugnisse	560
Natürlicher Natronsalpeter	51
Kalidüngemittel	18
Stickstoffdüngemittel	829
Mischdünger u. sonstige chemisch aufbereitete Düngemittel	272

Güterverkehr über See nach Verkehrsbezirken und Güterarten — Tabelle 12

Verkehrsbezirke und Güterarten	Versand 1967 Mengen in t
Glas	1 216
Baustoffe und sonstige Waren aus Naturstein, Bims, Gips, Zement und ähnlichen Stoffen	18
Grobkeramische und feuerfeste Baustoffe	408
Glaswaren, feinkeramische und ähnliche mineralische Halb- und Fertigwaren	308
Roheisen, Spiegeleisen und kohlenstoffreiches Ferromangan	254
Eisen- und Stahlhalbzeug	25
Eisen- und Stahldraht	147
Warm gewalzter Stab- und Formstahl	7 935
Gewalzte Stahlbleche in Platten und Rollen, Breitflachstahl	179
Sonstige Stahlbleche	5 784
Warm gewalzter Bandstahl (auch kalt gewalzter Bandstahl zur Weißblechherstellung), Weißblech, Weißband	21
Sonstiger Bandstahl	350
Rohre, Rohrverschluß- und -verbindungsstücke aus Stahl	141
Kupfer und Kupferlegierungen	42
NE-Metallhalbzeug	511
EBM-Waren	778
Fertigbauteile und Baukonstruktionen aus Metall	112
Maschinen a. n. g. (einschließlich Fahrzeugmotoren)	2 237
Elektrotechnische Erzeugnisse	938
Fahrzeuge	562
Möbel und Einrichtungsgegenstände aller Art	36
Holz- und Korkwaren	35
Papier und Pappe	3 907
Papier- und Pappewaren	96
Druckereierzeugnisse	14
Garne, Gewebe und verw. Artikel	998
Bekleidung, Schuhe, Reiseartikel	136
Leder, zugerichtete Pelzfelle, Lederwaren a. n. g.	80
Kautschukwaren	171
Sonstige Fertigwaren a. n. g.	1 069
Umzugsgut	22
Sammel- u. Stückgut; Transportgüter, die nach ihrer Art nicht einzugruppieren sind	83
461 Taiwan (Formosa)	**9 762**
Hopfen	26
Fleisch, getrocknet, gesalzen, geräuchert, Fleischkonserven und andere Fleischwaren	176
Butter, Käse u. a. Milcherzeugnisse	850
Alkoholfreie Getränke	13
Pflanzliche und tierische Öle und Fette (ausgenomm. Speisefette)	64
Schwefel	11
Eisen- und Stahlschrott zur Verhüttung	1 606
Schmieröle und -fette	36
Sonstige Erdölderivate a. n. g.	161
Chemische Grundstoffe	345
Kunststoffe	38
Farbstoffe, Farben und Gerbstoffe	66
Pharmazeut. Erzeugnisse, äther. Öle, Reinigungs- und Körperpflegemittel	95
Sonstige chemische Erzeugnisse	196
Stickstoffdüngemittel	21
Grobkeramische und feuerfeste Baustoffe	468
Glaswaren, feinkeramische und ähnliche mineralische Halb- und Fertigwaren	40
Gewalztes Eisen- u. Stahlhalbzeug	1 218
Warm gewalzter Stab- und Formstahl	869
Bandstahl	173
Rohre, Rohrverschluß- und -verbindungsstücke aus Stahl	50
NE-Metallhalbzeug	96
EBM-Waren	77
Maschinen a. n. g. (einschließlich Fahrzeugmotoren)	2 288
Elektrotechnische Erzeugnisse	235
Fahrzeuge	186
Papier und Pappe	84
Papier- und Pappewaren	24
Garne, Gewebe und verw. Artikel	31
Sonstige Fertigwaren a. n. g.	93
Umzugsgut	23
462 Volksrepublik China	**144 128**
Fleisch, frisch und gefroren	37
Fische, Schal- und Weichtiere, frisch, gefroren, getrocknet, gesalzen und geräuchert	40
Butter, Käse u. a. Milcherzeugnisse	33
Künstliche u. synthetische Textilfasern	203
Natürlicher und synthetischer Kautschuk, roh und regeneriert	25
Schwefel	11
Sonstige Rohmineralien a. n. g.	222
Eisen- und Stahlschrott zur Verhüttung	10 769
Erdölderivate a. n. g.	31
Teer, Pech, Teeröl und ähnliche Destillationserzeugnisse	1 030
Chemische Grundstoffe	9 823
Kunststoffe	29
Farbstoffe, Farben und Gerbstoffe	89
Pharmazeut. Erzeugnisse, äther. Öle, Reinigungs- und Körperpflegemittel	11
Sonstige chemische Erzeugnisse	3 419
Glas	38
Glaswaren, feinkeramische und ähnliche mineralische Halb- und Fertigwaren	14
Ferrolegierungen (ohne kohlenstoffreiches Ferromangan)	136
Rohstahl	334
Eisen- und Stahlhalbzeug	1 182
Walzdraht	13 710
Sonstiger Eisen- und Stahldraht	2 797
Warm gewalzter Stab- und Formstahl	25 821
Kalt gewalzter und geschmiedeter Stab- und Formstahl	1 040
Gewalzte Stahlbleche in Platten und Rollen, Breitflachstahl	725
Sonstige Stahlbleche	4 601
Bandstahl	3 651
Rohre, Rohrverschluß- und -verbindungsstücke aus Stahl	2 738
Aluminium und Aluminiumlegierungen	24 628
Kupfer und Kupferlegierungen	7 796
Sonstige NE-Metalle und ihre Legierungen	325
NE-Metallhalbzeug	1 361
EBM-Waren	4 319
Landwirtschaftliche Maschinen u. Ackerschlepper	179
Sonstige Maschinen a. n. g. (einschließlich Fahrzeugmotoren)	19 574
Elektrotechnische Erzeugnisse	143
Fahrzeuge	398
Papier und Pappe	265
Papier- und Pappewaren	192
Garne, Gewebe und verw. Artikel	1 862
Leder, zugerichtete Pelzfelle, Lederwaren a. n. g.	37
Sonstige Fertigwaren a. n. g.	424
464 Nord-Korea	**1 051**
Pflanzliche und tierische Rohstoffe (nicht zur Ernährung)	110
Chemische Grundstoffe	169
Kunststoffe	164
Maschinen a. n. g. (einschließlich Fahrzeugmotoren)	578
Elektrotechnische Erzeugnisse	12
465 Süd-Korea	**10 135**
Hopfen	96
Sonst. Nahrungs- u. Genußmittel	21
Pflanzliche und tierische Öle und Fette (ausgenomm. Speisefette)	211
Holzschliff und Zellstoff	54
Pflanzliche und tierische Rohstoffe (nicht zur Ernährung)	30
Lehm, Ton und tonhaltige Erden	54
Schmieröle und -fette	23
Sonstige Erdölderivate a. n. g.	116
Chemische Grundstoffe	321
Farbstoffe, Farben und Gerbstoffe	168
Pharmazeut. Erzeugnisse, äther. Öle, Reinigungs- und Körperpflegemittel	92
Sonstige chemische Erzeugnisse	63
Stickstoffdüngemittel	85
Zement	18
Baustoffe und sonstige Waren aus Naturstein, Bims, Gips, Zement und ähnlichen Stoffen	94
Grobkeramische und feuerfeste Baustoffe	791
Glaswaren, feinkeramische und ähnliche mineralische Halb- und Fertigwaren	21
Warm gewalzter Stab- und Formstahl	51
Rohre, Rohrverschluß- und -verbindungsstücke aus Stahl	18
NE-Metallhalbzeug	29
EBM-Waren	159
Fertigbauteile und Baukonstruktionen aus Metall	695
Landwirtschaftliche Maschinen u. Ackerschlepper	411
Sonstige Maschinen a. n. g. (einschließlich Fahrzeugmotoren)	5 717
Elektrotechnische Erzeugnisse	222
Fahrzeuge	46
Holz- und Korkwaren	11
Papier und Pappe	32
Papier- und Pappewaren	24
Garne, Gewebe und verw. Artikel	115
Bekleidung, Schuhe, Reiseartikel	48
Sonstige Fertigwaren a. n. g.	140
Umzugsgut	38
Sammel- u. Stückgut; Transportgüter, die nach ihrer Art nicht einzugruppieren sind	29
466 Japan	**496 021**
Frische Früchte	131
Mehl, Grieß u. Grütze aus Getreide	20
Malz	2 166

Tabelle 12 Güterverkehr über See nach Verkehrsbezirken und Güterarten

Verkehrsbezirke und Güterarten	Versand 1967 Mengen in t
Sonstige Getreideerzeugnisse (einschließlich Backwaren)	17
Getrocknetes und gefrorenes Obst, Obstkonserven und andere Obsterzeugnisse	41
Hopfen	356
Raffinierter Zucker	81
Fleisch, frisch und gefroren	763
Fleisch, getrocknet, gesalzen, geräuchert, Fleischkonserven und andere Fleischwaren	388
Fische, Schal- und Weichtiere, frisch, gefroren, getrocknet, gesalzen und geräuchert	86
Konserven u. and. Erzeugnisse aus Fischen, Schal- und Weichtieren (ausgenommen Futtermittel)	151
Butter, Käse u. a. Milcherzeugnisse	2 212
Most und Wein aus Weintrauben	13
Bier	357
Sonstige alkoholische Getränke	37
Kaffee	71
Tee und Gewürze	20
Kakao und Kakaoerzeugnisse	2 077
Süß-, Zucker- u. verwandte Waren, Honig	3 394
Tabakwaren	126
Sonst. Nahrungs- u. Genußmittel	134
Ölkuchen und andere Rückstände der Pflanzenölgewinnung	20
Ölsaaten und -früchte	262
Pflanzliche und tierische Öle und Fette (ausgenomm. Speisefette)	263
Rohholz	39
Holzschwellen und sonstiges bearbeitetes Holz (ausgenommen Grubenholz)	262
Holzschliff und Zellstoff	15 176
Wolle und sonstige Tierhaare	143
Pflanzliche Textilfasern, Seide	186
Künstliche u. synthetische Textilfasern	112
Lumpen und Textilabfälle	388
Rohe Häute u. Felle, Lederabfälle	240
Natürlicher und synthetischer Kautschuk, roh und regeneriert	129
Übrige pflanzliche und tierische Rohstoffe (nicht zur Ernährung)	638
Lehm, Ton und tonhaltige Erden	60
Marmor, Granit und andere Naturwerksteine, Schiefer	204
Gips	23
Sonstige Rohmineralien a. n. g.	249
Eisen- und Stahlschrott zur Verhüttung	141
Sonstiger Eisen- und Stahlschrott	485
NE-Metallerze und -konzentrate	180
NE-Metallabfälle, -aschen und -schrott	275
Schmieröle und -fette	49
Bitumen und bituminöse Gemische	23
Sonstige Erdölderivate a. n. g.	613
Teer, Pech, Teeröl und ähnliche Destillationserzeugnisse	212
Schwefelsäure	310
Natriumkarbonat	50
Sonstige chemische Grundstoffe	2 768
Kunststoffe	751
Farbstoffe, Farben und Gerbstoffe	1 052
Sprengstoffe, Jagd- und Sportmunition u. ä.	11
Pharmazeut. Erzeugnisse, ätherische Öle, Reinigungs- und Körperpflegemittel	1 544
Sonstige chemische Erzeugnisse	1 636
Kalidüngemittel	116 101
Stickstoffdüngemittel	61
Zement	151
Glas	939
Baustoffe und sonstige Waren aus Naturstein, Bims, Gips, Zement und ähnlichen Stoffen	55
Grobkeramische und feuerfeste Baustoffe	84
Glaswaren, feinkeramische und ähnliche mineralische Halb- und Fertigwaren	851
Roheisen, Spiegeleisen und kohlenstoffreiches Ferromangan	290 755
Ferrolegierungen (ohne kohlenstoffreiches Ferromangan)	150
Gewalztes Eisen- u. Stahlhalbzeug	1 941
Sonstiges Eisen- u. Stahlhalbzeug	22
Eisen- und Stahldraht	138
Warm gewalzter Stab- und Formstahl	1 567
Gewalzte Stahlbleche in Platten und Rollen, Breitflachstahl	220
Sonstige Stahlbleche	5 435
Bandstahl	995
Rohre, Rohrverschluß- und -verbindungsstücke aus Stahl	260
Rohe Gießereierzeugn. u. Schmiedestücke a. Eisen u. Stahl a. n. g.	15
Aluminium und Aluminiumlegierungen	141
Kupfer und Kupferlegierungen	56
Sonstige NE-Metalle und ihre Legierungen	168
NE-Metallhalbzeug	382
EBM-Waren	1 183
Fertigbauteile und Baukonstruktionen aus Metall	200
Landwirtschaftliche Maschinen u. Ackerschlepper	1 348
Sonstige Maschinen a. n. g. (einschließlich Fahrzeugmotoren)	21 731
Elektrotechnische Erzeugnisse	1 592
Fahrzeuge	1 911
Möbel und Einrichtungsgegenstände aller Art	123
Holz- und Korkwaren	58
Papier und Pappe	2 145
Papier- und Pappewaren	52
Druckereierzeugnisse	153
Garne, Gewebe und verw. Artikel	864
Bekleidung, Schuhe, Reiseartikel	150
Leder, zugerichtete Pelzfelle, Lederwaren a. n. g.	171
Kautschukwaren	58
Sonstige Fertigwaren a. n. g.	2 209
Umzugsgut	231
Sammel- u. Stückgut; Transportgüter, die nach ihrer Art nicht einzugruppieren sind	166
467 Riukiu-Inseln, Bonin-Inseln	**4 754**
Malz	1 014
Fleisch, frisch und gefroren	206
Fleisch, getrocknet, gesalzen, geräuchert, Fleischkonserven und andere Fleischwaren	3 147
Butter, Käse u. a. Milcherzeugnisse	52
Bier	63
Pflanzliche und tierische Öle und Fette (ausgenomm. Speisefette)	38
Maschinen a. n. g. (einschließlich Fahrzeugmotoren)	39
Fahrzeuge	137
511 St. Pierre und Miquelon	**34**
Bier	33
512 Kanada am Atlantik	**88 800**
Frisches und gefrorenes Gemüse	12
Mehl, Grieß u. Grütze aus Getreide	13
Sonstige Getreideerzeugnisse (einschließlich Backwaren)	105
Getrocknetes und gefrorenes Obst, Obstkonserven und andere Obsterzeugnisse	614
Getrocknetes Gemüse, Gemüsekonserven und andere Gemüseerzeugnisse	340
Lebende Tiere (ausgenomm. Fische)	11
Fleisch, frisch und gefroren	54
Fleisch, getrocknet, gesalzen, geräuchert, Fleischkonserven und andere Fleischwaren	3 803
Fische, Schal- und Weichtiere, frisch, gefroren, getrocknet, gesalzen und geräuchert	176
Konserven u. and. Erzeugnisse aus Fischen, Schal- und Weichtieren (ausgenommen Futtermittel)	203
Butter, Käse u. a. Milcherzeugnisse	1 342
Most und Wein aus Weintrauben	91
Bier	2 129
Sonstige alkoholische Getränke	94
Tee und Gewürze	191
Kakao und Kakaoerzeugnisse	380
Süß-, Zucker- u. verwandte Waren, Honig	1 188
Sonst. Nahrungs- u. Genußmittel	221
Futtermittel a. n. g. (einschließlich Nahrungsmittelabfälle)	11
Ölsaaten und -früchte	208
Pflanzliche und tierische Öle und Fette (ausgenomm. Speisefette)	685
Holzschwellen und sonstiges bearbeitetes Holz (ausgenommen Grubenholz)	34
Baumwolle	14
Sonst. pflanzl. Textilfasern, Seide	19
Künstliche u. synthetische Textilfasern	96
Natürlicher und synthetischer Kautschuk, roh und regeneriert	220
Übrige pflanzliche und tierische Rohstoffe (nicht zur Ernährung)	350
Lehm, Ton und tonhaltige Erden	15
Marmor, Granit und andere Naturwerksteine, Schiefer	227
Kreide	43
Sonstige Rohmineralien a. n. g.	66
Erdölderivate a. n. g.	114
Teer, Pech, Teeröl und ähnliche Destillationserzeugnisse	26
Ätznatron	13
Sonstige chemische Grundstoffe	2 823
Kunststoffe	1 375
Farbstoffe, Farben und Gerbstoffe	1 638
Sprengstoffe, Jagd- und Sportmunition u. ä.	38
Pharmazeut. Erzeugnisse, ätherische Öle, Reinigungs- und Körperpflegemittel	214
Sonstige chemische Erzeugnisse	2 169
Natürlicher Natronsalpeter	41
Kalidüngemittel	2 700
Zement	1 138
Glas	10 040
Baustoffe und sonstige Waren aus Naturstein, Bims, Gips, Zement und ähnlichen Stoffen	70
Grobkeramische und feuerfeste Baustoffe	1 365
Glaswaren, feinkeramische und ähnliche mineralische Halb- und Fertigwaren	3 765

Güterverkehr über See nach Verkehrsbezirken und Güterarten — Tabelle 12

Verkehrsbezirke und Güterarten	Versand 1967 Mengen in t
Rohstahl	28
Eisen- und Stahlhalbzeug	142
Eisen- und Stahldraht	175
Warm gewalzter Stab- und Formstahl	2 323
Kalt gewalzter und geschmiedeter Stab- und Formstahl	126
Gewalzte Stahlbleche in Platten und Rollen, Breitflachstahl	298
Sonstige Stahlbleche	3 056
Warm gewalzter Bandstahl (auch kalt gewalzter Bandstahl zur Weißblechherstellung), Weißblech, Weißband	238
Sonstiger Bandstahl	352
Rohre, Rohrverschluß- und -verbindungsstücke aus Stahl	2 588
Rohe Gießereierzeugn. u. Schmiedestücke a. Eisen u. Stahl a. n. g.	111
NE-Metallhalbzeug	716
EBM-Waren	3 370
Fertigbauteile und Baukonstruktionen aus Metall	255
Landwirtschaftliche Maschinen u. Ackerschlepper	913
Sonstige Maschinen a. n. g. (einschließlich Fahrzeugmotoren)	12 598
Elektrotechnische Erzeugnisse	1 254
Fahrzeuge	2 643
Möbel und Einrichtungsgegenstände aller Art	1 440
Holz- und Korkwaren	1 341
Papier und Pappe	439
Papier- und Pappewaren	61
Druckereierzeugnisse	290
Garne, Gewebe und verw. Artikel	5 232
Bekleidung, Schuhe, Reiseartikel	1 876
Leder, zugerichtete Pelzfelle, Lederwaren a. n. g.	93
Kautschukwaren	450
Sonstige Fertigwaren a. n. g.	3 476
Gebrauchte Verpackungen	64
Umzugsgut	430
Geräte von Bauunternehmen, Zirkusgut und ähnliches	258
Sammel- u. Stückgut; Transportgüter, die nach ihrer Art nicht einzugruppieren sind	1 590
513 Kanada an den Großen Seen	**38 970**
Malz	12
Sonstige Getreideerzeugnisse (einschließlich Backwaren)	42
Getrocknetes und gefrorenes Obst, Obstkonserven und andere Obsterzeugnisse	384
Getrocknetes Gemüse, Gemüsekonserven und andere Gemüseerzeugnisse	369
Fleisch, frisch und gefroren	43
Fleisch, getrocknet, gesalzen, geräuchert, Fleischkonserven und andere Fleischwaren	698
Fische, Schal- und Weichtiere, frisch, gefroren, getrocknet, gesalzen und geräuchert	92
Konserven u. and. Erzeugnisse aus Fischen, Schal- und Weichtieren (ausgenommen Futtermittel)	243
Eier	36
Butter, Käse u. a. Milcherzeugnisse	497
Alkoholfreie Getränke	16
Most und Wein aus Weintrauben	184
Bier	349
Sonstige alkoholische Getränke	52
Tee und Gewürze	27
Kakao und Kakaoerzeugnisse	166
Süß-, Zucker- u. verwandte Waren, Honig	304
Sonst. Nahrungs- u. Genußmittel	222
Ölsaaten und -früchte	16
Pflanzliche und tierische Öle und Fette (ausgenomm. Speisefette)	132
Baumwolle	63
Natürlicher und synthetischer Kautschuk, roh und regeneriert	151
Übrige pflanzliche und tierische Rohstoffe (nicht zur Ernährung)	558
Schlacken und Aschen (nicht zur Verhüttung)	11
Rohmineralien a. n. g.	16
Bitumen und bituminöse Gemische	103
Sonstige Erdölderivate a. n. g.	44
Teer, Pech, Teeröl und ähnliche Destillationserzeugnisse	49
Chemische Grundstoffe	1 064
Kunststoffe	342
Farbstoffe, Farben und Gerbstoffe	759
Sprengstoffe, Jagd- und Sportmunition u. ä.	114
Pharmazeut. Erzeugnisse, äther. Öle, Reinigungs- und Körperpflegemittel	87
Sonstige chemische Erzeugnisse	714
Natürlicher Natronsalpeter	60
Stickstoffdüngemittel	239
Zement	496
Glas	4 781
Grobkeramische und feuerfeste Baustoffe	189
Glaswaren, feinkeramische und ähnliche mineralische Halb- und Fertigwaren	1 727
Roheisen, Spiegeleisen und kohlenstoffreiches Ferromangan	30
Eisen- und Stahlhalbzeug	316
Eisen- und Stahldraht	53
Warm gewalzter Stab- und Formstahl	2 164
Gewalzte Stahlbleche in Platten und Rollen, Breitflachstahl	28
Sonstige Stahlbleche	1 539
Bandstahl	305
Rohre, Rohrverschluß- und -verbindungsstücke aus Stahl	1 778
Rohe Gießereierzeugn. u. Schmiedestücke a. Eisen u. Stahl a. n. g.	37
Kupfer und Kupferlegierungen	28
NE-Metallhalbzeug	301
EBM-Waren	1 415
Fertigbauteile und Baukonstruktionen aus Metall	163
Landwirtschaftliche Maschinen u. Ackerschlepper	2 150
Sonstige Maschinen a. n. g. (einschließlich Fahrzeugmotoren)	5 398
Elektrotechnische Erzeugnisse	468
Fahrzeuge	2 018
Möbel und Einrichtungsgegenstände aller Art	447
Holz- und Korkwaren	165
Papier und Pappe	188
Papier- und Pappewaren	54
Druckereierzeugnisse	189
Garne, Gewebe und verw. Artikel	1 892
Bekleidung, Schuhe, Reiseartikel	287
Kautschukwaren	164
Sonstige Fertigwaren a. n. g.	1 476
Umzugsgut	216
Geräte von Bauunternehmen, Zirkusgut und ähnliches	20
Sammel- u. Stückgut; Transportgüter, die nach ihrer Art nicht einzugruppieren sind	91
514 Vereinigte Staaten an den Großen Seen	**44 098**
Getreideerzeugnisse (einschließlich Backwaren)	62
Getrocknetes und gefrorenes Obst, Obstkonserven und andere Obsterzeugnisse	78
Getrocknetes Gemüse, Gemüsekonserven und andere Gemüseerzeugnisse	136
Hopfen	15
Fleisch, getrocknet, gesalzen, geräuchert, Fleischkonserven und andere Fleischwaren	73
Fische, Schal- und Weichtiere, frisch, gefroren, getrocknet, gesalzen und geräuchert	88
Konserven u. and. Erzeugnisse aus Fischen, Schal- und Weichtieren (ausgenommen Futtermittel)	145
Butter, Käse u. a. Milcherzeugnisse	1 641
Margarine und andere Speisefette	13
Alkoholfreie Getränke	16
Most und Wein aus Weintrauben	371
Bier	2 609
Sonstige alkoholische Getränke	356
Kakao und Kakaoerzeugnisse	158
Süß-, Zucker- u. verwandte Waren, Honig	195
Sonst. Nahrungs- u. Genußmittel	129
Pflanzliche und tierische Öle und Fette (ausgenomm. Speisefette)	69
Holzschwellen und sonstiges bearbeitetes Holz (ausgenommen Grubenholz)	138
Rohe Häute u. Felle, Lederabfälle	46
Natürlicher und synthetischer Kautschuk, roh und regeneriert	39
Übrige pflanzliche und tierische Rohstoffe (nicht zur Ernährung)	384
Rohmineralien a. n. g.	868
Erdölderivate a. n. g.	149
Teer, Pech, Teeröl und ähnliche Destillationserzeugnisse	23
Chemische Grundstoffe	2 212
Kunststoffe	124
Farbstoffe, Farben und Gerbstoffe	1 043
Sprengstoffe, Jagd- und Sportmunition u. ä.	180
Pharmazeut. Erzeugnisse, äther. Öle, Reinigungs- und Körperpflegemittel	24
Sonstige chemische Erzeugnisse	1 127
Glas	1 890
Grobkeramische und feuerfeste Baustoffe	51
Glaswaren, feinkeramische und ähnliche mineralische Halb- und Fertigwaren	244
Roheisen, Spiegeleisen und kohlenstoffreiches Ferromangan	29
Ferrolegierungen (ohne kohlenstoffreiches Ferromangan)	49
Rohstahl	63
Eisen- und Stahlhalbzeug	134
Walzdraht	55
Sonstiger Eisen- und Stahldraht	203
Warm gewalzter Stab- und Formstahl	2 736
Gewalzte Stahlbleche in Platten und Rollen, Breitflachstahl	29
Sonstige Stahlbleche	1 708
Warm gewalzter Bandstahl (auch kalt gewalzter Bandstahl zur Weißblechherstellung), Weißblech, Weißband	172
Sonstiger Bandstahl	2 669

Tabelle 12 Güterverkehr über See nach Verkehrsbezirken und Güterarten

Verkehrsbezirke und Güterarten	Versand 1967 Mengen in t
Rohre, Rohrverschluß- und -verbindungsstücke aus Stahl	601
Rohe Gießereierzeugn. u. Schmiedestücke aus Eisen und Stahl a. n. g.	129
Aluminium und Aluminiumlegierungen	47
Kupfer und Kupferlegierungen	181
Blei und Bleilegierungen	1 707
Zink und Zinklegierungen	13
NE-Metallhalbzeug	1 247
EBM-Waren	1 720
Fertigbauteile und Baukonstruktionen aus Metall	116
Landwirtschaftliche Maschinen u. Ackerschlepper	372
Sonstige Maschinen a. n. g. (einschließlich Fahrzeugmotoren)	7 287
Elektrotechnische Erzeugnisse	160
Fahrzeuge	1 829
Möbel und Einrichtungsgegenstände aller Art	289
Holz- und Korkwaren	242
Papier und Pappe	245
Druckereierzeugnisse	54
Garne, Gewebe und verw. Artikel	3 428
Kautschukwaren	338
Sonstige Fertigwaren a. n. g.	723
Umzugsgut	309
Sammel- u. Stückgut; Transportgüter, die nach ihrer Art nicht einzugruppieren sind	443
515 Vereinigte Staaten am Atlantik von der kanadischen Grenze bis Kap Hatteras	**352 323**
Kartoffeln	21
Frische Früchte	63
Frisches und gefrorenes Gemüse	93
Getreideerzeugnisse (einschließlich Backwaren)	486
Getrocknetes und gefrorenes Obst, Obstkonserven und andere Obsterzeugnisse	470
Getrocknetes Gemüse, Gemüsekonserven und andere Gemüseerzeugnisse	612
Hopfen	929
Lebende Tiere (ausgenomm. Fische)	17
Fleisch, frisch und gefroren	314
Fleisch, getrocknet, gesalzen, geräuchert, Fleischkonserven und andere Fleischwaren	21 864
Fische, Schal- und Weichtiere, frisch, gefroren, getrocknet, gesalzen und geräuchert	3 344
Konserven u. and. Erzeugnisse aus Fischen, Schal- und Weichtieren (ausgenommen Futtermittel)	1 673
Eier	172
Butter, Käse u. a. Milcherzeugnisse	8 872
Most und Wein aus Weintrauben	1 179
Bier	6 229
Sonstige alkoholische Getränke	584
Kaffee	5 028
Tee und Gewürze	424
Kakao und Kakaoerzeugnisse	7 580
Süß-, Zucker- u. verwandte Waren, Honig	2 951
Rohtabak und Tabakabfälle	840
Tabakwaren	897
Sonst. Nahrungs- u. Genußmittel	1 223
Futtermittel a. n. g. (einschließlich Nahrungsmittelabfälle)	98
Ölsaaten und -früchte	238
Pflanzliche und tierische Öle und Fette (ausgenomm. Speisefette)	2 185
Rohholz	124
Holzschwellen und sonstiges bearbeitetes Holz (ausgenommen Grubenholz)	953
Holzschliff und Zellstoff	65
Wolle und sonstige Tierhaare	446
Baumwolle	129
Sonst. pflanzl. Textilfasern, Seide	17
Künstliche u. synthetische Textilfasern	7 402
Lumpen und Textilabfälle	839
Rohe Häute und Felle, Lederabfälle	561
Natürlicher und synthetischer Kautschuk, roh und regeneriert	2 269
Übrige pflanzliche und tierische Rohstoffe (nicht zur Ernährung)	2 567
Lehm, Ton und tonhaltige Erden	105
Marmor, Granit und andere Naturwerksteine, Schiefer	21
Kreide	198
Schwefel	25
Sonstige Rohmineralien a. n. g.	431
Stein- und Salinensalz	122
Eisenerze und -konzentrate (ausgenommen Schwefelkies)	304
Eisen- und Stahlschrott zur Verhüttung	92
NE-Metallerze und -konzentrate	33
NE-Metallabfälle, -aschen und -schrott	114
Torf (einschl. Briketts und Koks)	193
Schmieröle und -fette	77
Sonstige Erdölderivate a. n. g.	3 035
Teer, Pech, Teeröl und ähnliche Destillationserzeugnisse	726
Aluminiumoxyd und -hydroxyd	120
Sonstige chemische Grundstoffe	10 430
Kunststoffe	4 603
Farbstoffe, Farben und Gerbstoffe	2 037
Sprengstoffe, Jagd- und Sportmunition u. ä.	135
Pharmazeut. Erzeugnisse, ätherische Öle, Reinigungs- und Körperpflegemittel	848
Sonstige chemische Erzeugnisse	3 583
Natürl. nichtmineral. Düngemittel	51
Kalidüngemittel	61 260
Stickstoffdüngemittel	433
Mischdünger u. sonstige chemisch aufbereitete Düngemittel	180
Zement	2 473
Glas	3 510
Baustoffe und sonstige Waren aus Naturstein, Bims, Gips, Zement und ähnlichen Stoffen	40
Grobkeramische und feuerfeste Baustoffe	1 235
Glaswaren, feinkeramische und ähnliche mineralische Halb- und Fertigwaren	7 411
Roheisen, Spiegeleisen und kohlenstoffreiches Ferromangan	417
Ferrolegierungen (ohne kohlenstoffreiches Ferromangan)	373
Eisen- und Stahlhalbzeug	249
Eisen- und Stahldraht	1 129
Warm gewalzter Stab- und Formstahl	2 609
Kalt gewalzter und geschmiedeter Stab- und Formstahl	44
Gewalzte Stahlbleche in Platten und Rollen, Breitflachstahl	79
Sonstige Stahlbleche	446
Warm gewalzter Bandstahl (auch kalt gewalzter Bandstahl zur Weißblechherstellung), Weißblech, Weißband	37
Sonstiger Bandstahl	435
Rohre, Rohrverschluß- und -verbindungsstücke aus Stahl	885
Rohe Gießereierzeugn. u. Schmiedestücke a. Eisen u. Stahl a. n. g.	569
Aluminium und Aluminiumlegierungen	86
Kupfer und Kupferlegierungen	28 666
Blei und Bleilegierungen	1 961
Zink und Zinklegierungen	23
Sonstige NE-Metalle und ihre Legierungen	837
NE-Metallhalbzeug	21 068
EBM-Waren	6 840
Fertigbauteile und Baukonstruktionen aus Metall	301
Landwirtschaftliche Maschinen u. Ackerschlepper	283
Sonstige Maschinen a. n. g. (einschließlich Fahrzeugmotoren)	38 686
Elektrotechnische Erzeugnisse	5 225
Fahrzeuge	10 075
Möbel und Einrichtungsgegenstände aller Art	2 533
Holz- und Korkwaren	2 931
Papier und Pappe	4 433
Papier- und Pappewaren	549
Druckereierzeugnisse	1 709
Garne, Gewebe und verw. Artikel	4 188
Bekleidung, Schuhe, Reiseartikel	5 903
Leder, zugerichtete Pelzfelle, Lederwaren a. n. g.	305
Kautschukwaren	2 151
Sonstige Fertigwaren a. n. g.	12 313
Gebrauchte Verpackungen	727
Umzugsgut	1 229
Geräte von Bauunternehmen, Zirkusgut und ähnliches	480
Sammel- u. Stückgut; Transportgüter, die nach ihrer Art nicht einzugruppieren sind	3 861
516 Vereinigte Staaten am Atlantik von Kap Hatteras bis Key West	**45 773**
Frisches und gefrorenes Gemüse	25
Mehl, Grieß u. Grütze aus Getreide	14
Getrocknetes und gefrorenes Obst, Obstkonserven und andere Obsterzeugnisse	14
Getrocknetes Gemüse, Gemüsekonserven und andere Gemüseerzeugnisse	14
Fleisch, frisch und gefroren	24
Fleisch, getrocknet, gesalzen, geräuchert, Fleischkonserven und andere Fleischwaren	557
Fische, Schal- und Weichtiere, frisch, gefroren, getrocknet, gesalzen und geräuchert	281
Konserven u. and. Erzeugnisse aus Fischen, Schal- und Weichtieren (ausgenommen Futtermittel)	140
Butter, Käse u. a. Milcherzeugnisse	703
Most und Wein aus Weintrauben	111
Bier	607
Sonstige alkoholische Getränke	115
Kaffee	398
Tee und Gewürze	11
Kakao und Kakaoerzeugnisse	30
Rohtabak und Tabakabfälle	21
Sonst. Nahrungs- u. Genußmittel	116

Güterverkehr über See nach Verkehrsbezirken und Güterarten — Tabelle 12

Verkehrsbezirke und Güterarten	Versand 1967 Mengen in t
Futtermittel a. n. g. (einschließlich Nahrungsmittelabfälle)	18
Holzschwellen und sonstiges bearbeitetes Holz (ausgenommen Grubenholz)	28
Holzschliff und Zellstoff	54
Wolle und sonstige Tierhaare	28
Künstliche u. synthetische Textilfasern	6 533
Lumpen und Textilabfälle	115
Natürlicher und synthetischer Kautschuk, roh und regeneriert	12
Übrige pflanzliche und tierische Rohstoffe (nicht zur Ernährung)	332
Marmor, Granit und andere Naturwerksteine, Schiefer	109
Findlinge, Kiesel, Schotter und andere zerkleinerte Steine	17
Sonstige Rohmineralien a. n. g.	760
Torf (einschl. Briketts und Koks)	70
Chemische Grundstoffe	489
Kunststoffe	66
Farbstoffe, Farben und Gerbstoffe	99
Sprengstoffe, Jagd- und Sportmunition u. ä.	216
Sonstige chemische Erzeugnisse	140
Kalidüngemittel	1 006
Stickstoffdüngemittel	345
Glas	1 153
Baustoffe und sonstige Waren aus Naturstein, Bims, Gips, Zement und ähnlichen Stoffen	100
Grobkeramische und feuerfeste Baustoffe	85
Glaswaren, feinkeramische und ähnliche mineralische Halb- und Fertigwaren	58
Ferrolegierungen (ohne kohlenstoffreiches Ferromangan	27
Walzdraht	1 734
Sonstiger Eisen- und Stahldraht	2 050
Warm gewalzter Stab- und Formstahl	763
Gewalzte Stahlbleche in Platten und Rollen, Breitflachstahl	125
Sonstige Stahlbleche	939
Bandstahl	14
Rohre, Rohrverschluß- und -verbindungsstücke aus Stahl	74
Aluminium und Aluminiumlegierungen	40
Blei und Bleilegierungen	200
NE-Metallhalbzeug	563
EBM-Waren	1 192
Fertigbauteile und Baukonstruktionen aus Metall	16
Landwirtschaftliche Maschinen u. Ackerschlepper	447
Sonstige Maschinen a. n. g. (einschließlich Fahrzeugmotoren)	5 733
Elektrotechnische Erzeugnisse	73
Fahrzeuge	11 877
Möbel und Einrichtungsgegenstände aller Art	116
Holz- und Korkwaren	252
Papier und Pappe	1 359
Papier- und Pappewaren	24
Druckereierzeugnisse	16
Garne, Gewebe und verw. Artikel	680
Bekleidung, Schuhe, Reiseartikel	111
Kautschukwaren	31
Sonstige Fertigwaren a. n. g.	602
Gebrauchte Verpackungen	1 319
Umzugsgut	306
Sammel- u. Stückgut; Transportgüter, die nach ihrer Art nicht einzugruppieren sind	17
521 Vereinigte Staaten am Golf von Mexiko	**33 360**
Getrocknetes und gefrorenes Obst, Obstkonserven und andere Obsterzeugnisse	83
Getrocknetes Gemüse, Gemüsekonserven und andere Gemüseerzeugnisse	16
Hopfen	166
Fleisch, frisch und gefroren	47
Fleisch, getrocknet, gesalzen, geräuchert, Fleischkonserven und andere Fleischwaren	1 722
Fische, Schal- und Weichtiere, frisch, gefroren, getrocknet, gesalzen und geräuchert	621
Konserven u. and. Erzeugnisse aus Fischen, Schal- und Weichtieren (ausgenommen Futtermittel)	49
Butter, Käse u. a. Milcherzeugnisse	253
Alkoholfreie Getränke	19
Most und Wein aus Weintrauben	289
Bier	557
Sonstige alkoholische Getränke	179
Kaffee	1 458
Tee und Gewürze	56
Kakao und Kakaoerzeugnisse	85
Sonst. Nahrungs- u. Genußmittel	55
Futtermittel a. n. g. (einschließlich Nahrungsmittelabfälle)	100
Ölsaaten und -früchte	125
Pflanzliche und tierische Öle und Fette (ausgenomm. Speisefette)	200
Holzschwellen und sonstiges bearbeitetes Holz (ausgenommen Grubenholz)	19
Künstliche u. synthetische Textilfasern	114
Natürlicher und synthetischer Kautschuk, roh und regeneriert	367
Übrige pflanzliche und tierische Rohstoffe (nicht zur Ernährung)	387
Eisen- und Stahlschrott zur Verhüttung	29
NE-Metallabfälle, -aschen und -schrott	26
Torf (einschl. Briketts und Koks)	100
Erdölderivate a. n. g.	147
Ätznatron	32
Aluminiumoxyd und -hydroxyd	21
Sonstige chemische Grundstoffe	891
Kunststoffe	892
Farbstoffe, Farben und Gerbstoffe	146
Sonstige chemische Erzeugnisse	187
Kalidüngemittel	2 015
Stickstoffdüngemittel	152
Mischdünger u. sonstige chemisch aufbereitete Düngemittel	104
Glas	1 448
Baustoffe und sonstige Waren aus Naturstein, Bims, Gips, Zement und ähnlichen Stoffen	673
Glaswaren, feinkeramische und ähnliche mineralische Halb- und Fertigwaren	244
Eisen- und Stahlhalbzeug	28
Eisen- und Stahldraht	103
Warm gewalzter Stab- und Formstahl	698
Stahlbleche	38
Bandstahl	109
Rohre, Rohrverschluß- und -verbindungsstücke aus Stahl	974
Rohe Gießereierzeugn. u. Schmiedestücke a. Eisen u. Stahl n. a. g.	15
NE-Metalle und ihre Legierungen	14
NE-Metallhalbzeug	408
EBM-Waren	1 529
Fertigbauteile und Baukonstruktionen aus Metall	58
Landwirtschaftliche Maschinen u. Ackerschlepper	667
Sonstige Maschinen a. n. g. (einschließlich Fahrzeugmotoren)	3 252
Elektrotechnische Erzeugnisse	117
Fahrzeuge	8 721
Möbel und Einrichtungsgegenstände aller Art	177
Holz- und Korkwaren	55
Papier und Pappe	908
Papier- und Pappewaren	12
Druckereierzeugnisse	16
Garne, Gewebe und verw. Artikel	394
Bekleidung, Schuhe, Reiseartikel	173
Kautschukwaren	45
Sonstige Fertigwaren a. n. g.	299
Gebrauchte Verpackungen	55
Umzugsgut	361
Sammel- u. Stückgut; Transportgüter, die nach ihrer Art nicht einzugruppieren sind	15
531 Mexiko am Golf von Mexiko	**59 701**
Frische Früchte	18
Frisches und gefrorenes Gemüse	37
Raffinierter Zucker	45
Fleisch, getrocknet, gesalzen, geräuchert, Fleischkonserven und andere Fleischwaren	30
Konserven u. and. Erzeugnisse aus Fischen, Schal- und Weichtieren (ausgenommen Futtermittel)	15
Butter, Käse u. a. Milcherzeugnisse	1 547
Alkoholische Getränke	51
Süß-, Zucker- u. verwandte Waren, Honig	20
Sonst. Nahrungs- und Genußmittel	34
Futtermittel a. n. g. (einschließlich Nahrungsmittelabfälle)	11
Pflanzliche und tierische Öle und Fette (ausgenomm. Speisefette)	150
Rohholz	22
Holzschwellen und sonstiges bearbeitetes Holz (ausgenommen Grubenholz)	575
Künstliche u. synthetische Textilfasern	11
Rohe Häute u. Felle, Lederabfälle	19
Natürlicher und synthetischer Kautschuk, roh und regeneriert	24
Übrige pflanzliche und tierische Rohstoffe (nicht zur Ernährung)	429
Lehm, Ton und tonhaltige Erden	173
Rohmineralien a. n. g.	71
Erdölderivate a. n. g.	76
Ätznatron	152
Natriumkarbonat	142
Aluminiumoxyd und -hydroxyd	190
Sonstige chemische Grundstoffe	4 532
Kunststoffe	222
Farbstoffe, Farben und Gerbstoffe	145
Sprengstoffe, Jagd- und Sportmunition u. ä.	72
Pharmazeut. Erzeugnisse, äther. Öle, Reinigungs- und Körperpflegemittel	210
Sonstige chemische Erzeugnisse	556
Natürlicher Natronsalpeter	35
Stickstoffdüngemittel	229
Mischdünger u. sonstige chemisch aufbereitete Düngemittel	106
Kalk	26
Zement	765

Tabelle 12 Güterverkehr über See nach Verkehrsbezirken und Güterarten

Verkehrsbezirke und Güterarten	Versand 1967 Mengen in t
Baustoffe und sonstige Waren aus Naturstein, Bims, Gips, Zement und ähnlichen Stoffen	53
Grobkeramische und feuerfeste Baustoffe	57
Glaswaren, feinkeramische und ähnliche mineralische Halb- und Fertigwaren	366
Rohstahl	17
Gewalztes Eisen- u. Stahlhalbzeug	7 834
Eisen- und Stahldraht	890
Warm gewalzter Stab- und Formstahl	3 925
Gewalzte Stahlbleche in Platten und Rollen, Breitflachstahl	73
Sonstige Stahlbleche	399
Bandstahl	93
Rohre, Rohrverschluß- und -verbindungsstücke aus Stahl	162
NE-Metallhalbzeug	261
EBM-Waren	1 355
Fertigbauteile und Baukonstruktionen aus Metall	423
Landwirtschaftliche Maschinen u. Ackerschlepper	154
Sonstige Maschinen a. n. g. (einschließlich Fahrzeugmotoren)	14 414
Elektrotechnische Erzeugnisse	2 921
Fahrzeuge	12 132
Möbel und Einrichtungsgegenstände aller Art	17
Holz- und Korkwaren	70
Papier und Pappe	1 414
Papier- und Pappewaren	69
Druckereierzeugnisse	93
Garne, Gewebe und verw. Artikel	181
Leder, zugerichtete Pelzfelle, Lederwaren a. n. g.	26
Kautschukwaren	103
Sonstige Fertigwaren a. n. g.	1 127
Umzugsgut	198
541 Niederländische Antillen	**5 948**
Mehl, Grieß u. Grütze aus Getreide	73
Malz	230
Fleisch, frisch und gefroren	156
Fleisch, getrocknet, gesalzen, geräuchert, Fleischkonserven und andere Fleischwaren	98
Fische, Schal- und Weichtiere, frisch, gefroren, getrocknet, gesalzen und geräuchert	19
Butter, Käse u. a. Milcherzeugnisse	138
Bier	67
Sonstige alkoholische Getränke	20
Sonst. Nahrungs- u. Genußmittel	22
Künstliche u. synthetische Textilfasern	35
Chemische Grundstoffe	14
Kunststoffe	30
Farbstoffe, Farben und Gerbstoffe	12
Pharmazeut. Erzeugnisse, äther. Öle, Reinigungs- und Körperpflegemittel	44
Zement	1 023
Glas	123
Baustoffe und sonstige Waren aus Naturstein, Bims, Gips, Zement und ähnlichen Stoffen	550
Grobkeramische und feuerfeste Baustoffe	210
Glaswaren, feinkeramische und ähnliche mineralische Halb- und Fertigwaren	194
Eisen- und Stahldraht	12
Rohre, Rohrverschluß- und -verbindungsstücke aus Stahl	1 043
NE-Metallhalbzeug	22
EBM-Waren	299
Maschinen a. n. g. (einschließlich Fahrzeugmotoren)	171
Elektrotechnische Erzeugnisse	134
Fahrzeuge	237
Möbel und Einrichtungsgegenstände aller Art	252
Papier und Pappe	140
Papier- und Pappewaren	23
Garne, Gewebe und verw. Artikel	78
Bekleidung, Schuhe, Reiseartikel	140
Kautschukwaren	55
Sonstige Fertigwaren a. n. g.	201
542 Martinique; Guadeloupe	**2 805**
Fleisch, getrocknet, gesalzen, geräuchert, Fleischkonserven und andere Fleischwaren	75
Fische, Schal- und Weichtiere, frisch, gefroren, getrocknet, gesalzen und geräuchert	43
Butter, Käse u. a. Milcherzeugnisse	19
Bier	20
Süß-, Zucker- u. verwandte Waren, Honig	32
Pflanzliche und tierische Öle und Fette (ausgenomm. Speisefette)	66
Schmieröle und -fette	75
Chemische Grundstoffe	35
Farbstoffe, Farben und Gerbstoffe	73
Pharmazeut. Erzeugnisse, äther. Öle, Reinigungs- und Körperpflegemittel	16
Sonstige chemische Erzeugnisse	17
Kalidüngemittel	404
Stickstoffdüngemittel	175
Glas	24
Glaswaren, feinkeramische und ähnliche mineralische Halb- und Fertigwaren	29
Stahlbleche	11
Rohre, Rohrverschluß- und -verbindungsstücke aus Stahl	23
EBM-Waren	95
Landwirtschaftliche Maschinen u. Ackerschlepper	19
Sonstige Maschinen a. n. g. (einschließlich Fahrzeugmotoren)	272
Elektrotechnische Erzeugnisse	156
Fahrzeuge	799
Möbel und Einrichtungsgegenstände aller Art	28
Holz- und Korkwaren	19
Papier und Pappe	38
Garne, Gewebe und verw. Artikel	60
Sonstige Fertigwaren a. n. g.	103
Sammel- u. Stückgut; Transportgüter, die nach ihrer Art nicht einzugruppieren sind	16
543 Barbados, Caymaninseln, Inseln vor und unter dem Winde, Turks- und Caicosinseln	**8 428**
Mehl, Grieß u. Grütze aus Getreide	1 606
Getrocknetes und gefrorenes Obst, Obstkonserven und andere Obsterzeugnisse	11
Raffinierter Zucker	60
Fleisch, frisch und gefroren	13
Fleisch, getrocknet, gesalzen, geräuchert, Fleischkonserven und andere Fleischwaren	151
Fische, Schal- und Weichtiere, frisch, gefroren, getrocknet, gesalzen und geräuchert	20
Butter, Käse u. a. Milcherzeugnisse	274
Margarine und andere Speisefette	27
Alkoholfreie Getränke	16
Pflanzliche und tierische Öle und Fette (ausgenomm. Speisefette)	138
Pflanzliche und tierische Rohstoffe (nicht zur Ernährung)	72
Stein- und Salinensalz	465
Schmieröle und -fette	37
Sonstige Erdölderivate a. n. g.	41
Ätznatron	51
Sonstige chemische Grundstoffe	36
Kunststoffe	15
Farbstoffe, Farben und Gerbstoffe	14
Pharmazeut. Erzeugnisse, äther. Öle, Reinigungs- und Körperpflegemittel	391
Kalidüngemittel	570
Stickstoffdüngemittel	1 541
Mischdünger u. sonstige chemisch aufbereitete Düngemittel	79
Glas	229
Grobkeramische und feuerfeste Baustoffe	29
Glaswaren, feinkeramische und ähnliche mineralische Halb- und Fertigwaren	175
Warm gewalzter Stab- und Formstahl	174
Stahlbleche	153
Rohre, Rohrverschluß- und -verbindungsstücke aus Stahl	24
EBM-Waren	234
Maschinen a. n. g. (einschließlich Fahrzeugmotoren)	68
Elektrotechnische Erzeugnisse	107
Fahrzeuge	125
Möbel und Einrichtungsgegenstände aller Art	186
Holz- und Korkwaren	31
Papier und Pappe	303
Papier- und Pappewaren	22
Druckereierzeugnisse	33
Garne, Gewebe und verw. Artikel	200
Bekleidung, Schuhe, Reiseartikel	312
Kautschukwaren	60
Sonstige Fertigwaren a. n. g.	241
544 Puerto Rico	**21 804**
Getrocknete Hülsenfrüchte	28
Fleisch, getrocknet, gesalzen, geräuchert, Fleischkonserven und andere Fleischwaren	599
Fische, Schal- und Weichtiere, frisch, gefroren, getrocknet, gesalzen und geräuchert	24
Konserven u. and. Erzeugnisse aus Fischen, Schal- und Weichtieren (ausgenommen Futtermittel)	16
Butter, Käse u. a. Milcherzeugnisse	98
Most und Wein aus Weintrauben	19
Bier	2 236
Sonstige alkoholische Getränke	32
Pflanzliche Textilfasern, Seide	17
Künstliche u. synthetische Textilfasern	32
Übrige pflanzliche und tierische Rohstoffe (nicht zur Ernährung)	44
Rohmineralien a. n. g.	11
Steinkohlenkoks	568
Chemische Grundstoffe	129
Kunststoffe	26

Güterverkehr über See nach Verkehrsbezirken und Güterarten — Tabelle 12

Verkehrsbezirke und Güterarten	Versand 1967 Mengen in t
Pharmazeut. Erzeugnisse, äther. Öle, Reinigungs- und Körperpflegemittel	29
Sonstige chemische Erzeugnisse	24
Stickstoffdüngemittel	14
Glas	1 226
Baustoffe und sonstige Waren aus Naturstein, Bims, Gips, Zement und ähnlichen Stoffen	49
Grobkeramische und feuerfeste Baustoffe	94
Glaswaren, feinkeramische und ähnliche mineralische Halb- und Fertigwaren	112
Eisen- und Stahldraht	34
Warm gewalzter Stab- und Formstahl	7 372
Stahlbleche	431
Bandstahl	19
Rohre, Rohrverschluß- und -verbindungsstücke aus Stahl	486
NE-Metallhalbzeug	237
EBM-Waren	1 884
Fertigbauteile und Baukonstruktionen aus Metall	57
Maschinen a. n. g. (einschließlich Fahrzeugmotoren)	880
Elektrotechnische Erzeugnisse	57
Fahrzeuge	3 161
Möbel und Einrichtungsgegenstände aller Art	254
Holz- und Korkwaren	384
Papier und Pappe	429
Garne, Gewebe und verw. Artikel	41
Bekleidung, Schuhe, Reiseartikel	296
Kautschukwaren	75
Sonstige Fertigwaren a. n. g.	185
Gebrauchte Verpackungen	15
Umzugsgut	12
545 Dominikanische Republik	**15 079**
Frisches und gefrorenes Gemüse	51
Malz	60
Sonstige Getreideerzeugnisse (einschließlich Backwaren)	83
Getrocknetes Gemüse, Gemüsekonserven und andere Gemüseerzeugnisse	219
Hopfen	42
Fleisch, getrocknet, gesalzen, geräuchert, Fleischkonserven und andere Fleischwaren	85
Fische, Schal- und Weichtiere, frisch, gefroren, getrocknet, gesalzen und geräuchert	244
Konserven u. and. Erzeugnisse aus Fischen, Schal- und Weichtieren (ausgenommen Futtermittel)	59
Frische Milch und Sahne	15
Butter, Käse u. a. Milcherzeugnisse	594
Most und Wein aus Weintrauben	39
Bier	807
Tee und Gewürze	24
Sonst. Nahrungs- u. Genußmittel	38
Pflanzliche und tierische Öle und Fette (ausgenomm. Speisefette)	146
Künstliche u. synthetische Textilfasern	14
Übrige pflanzliche und tierische) Rohstoffe (nicht zur Ernährung	39
Erdölderivate a. n. g.	20
Schwefelsäure	44
Sonstige chemische Grundstoffe	221
Kunststoffe	67
Farbstoffe, Farben und Gerbstoffe	151
Pharmazeut. Erzeugnisse, äther. Öle, Reinigungs- und Körperpflegemittel	279
Sonstige chemische Erzeugnisse	50
Stickstoffdüngemittel	231
Glas	1 315
Grobkeramische und feuerfeste Baustoffe	184
Glaswaren, feinkeramische und ähnliche mineralische Halb- und Fertigwaren	505
Roheisen, Spiegeleisen und kohlenstoffreiches Ferromangan	15
Eisen- und Stahldraht	2 155
Warm gewalzter Stab- und Formstahl	46
Stahlbleche	135
Rohre, Rohrverschluß- und -verbindungsstücke aus Stahl	26
Blei und Bleilegierungen	114
NE-Metallhalbzeug	141
EBM-Waren	1 650
Fertigbauteile und Baukonstruktionen aus Metall	14
Landwirtschaftliche Maschinen u. Ackerschlepper	34
Sonstige Maschinen a. n. g. (einschließlich Fahrzeugmotoren)	326
Elektrotechnische Erzeugnisse	267
Fahrzeuge	272
Möbel und Einrichtungsgegenstände aller Art	11
Holz- und Korkwaren	196
Papier und Pappe	2 629
Papier- und Pappewaren	48
Garne, Gewebe und verw. Artikel	296
Bekleidung, Schuhe, Reiseartikel	214
Kautschukwaren	63
Sonstige Fertigwaren a. n. g.	714
546 Haiti	**4 907**
Butter, Käse u. a. Milcherzeugnisse	392
Margarine und andere Speisefette	30
Bier	39
Süß-, Zucker- u. verwandte Waren, Honig	23
Pflanzliche und tierische Öle und Fette (ausgenomm. Speisefette)	56
Lumpen und Textilabfälle	27
Schmieröle und -fette	11
Bitumen und bituminöse Gemische	38
Sonstige Erdölderivate a. n. g.	43
Ätznatron	102
Sonstige chemische Grundstoffe	251
Pharmazeut. Erzeugnisse, äther. Öle, Reinigungs- und Körperpflegemittel	95
Sonstige chemische Erzeugnisse	21
Stickstoffdüngemittel	65
Mischdünger u. sonstige chemisch aufbereitete Düngemittel	35
Glas	177
Grobkeramische und feuerfeste Baustoffe	45
Glaswaren, feinkeramische und ähnliche mineralische Halb- und Fertigwaren	198
Eisen- und Stahldraht	269
Gewalzte Stahlbleche in Platten und Rollen, Breitflachstahl	13
Bandstahl	11
Rohre, Rohrverschluß- und -verbindungsstücke aus Stahl	42
NE-Metallhalbzeug	20
EBM-Waren	413
Maschinen a. n. g. (einschließlich Fahrzeugmotoren)	100
Elektrotechnische Erzeugnisse	56
Fahrzeuge	135
Holz- und Korkwaren	111
Papier und Pappe	669
Papier- und Pappewaren	148
Garne, Gewebe und verw. Artikel	949
Bekleidung, Schuhe, Reiseartikel	49
Kautschukwaren	22
Sonstige Fertigwaren a. n. g.	97
Sammel- u. Stückgut; Transportgüter, die nach ihrer Art nicht einzugruppieren sind	14
547 Kuba	**213**
Alkoholische Getränke	13
Sonst. Nahrungs- u. Genußmittel	21
Maschinen a. n. g. (einschließlich Fahrzeugmotoren)	54
Fahrzeuge	76
548 Jamaika	**20 240**
Mehl, Grieß u. Grütze aus Getreide	2 418
Getrocknete Hülsenfrüchte	24
Raffinierter Zucker	60
Fleisch, getrocknet, gesalzen, geräuchert, Fleischkonserven und andere Fleischwaren	122
Fische, Schal- und Weichtiere, frisch, gefroren, getrocknet, gesalzen und geräuchert	40
Butter, Käse u. a. Milcherzeugnisse	36
Bier	14
Sonstige alkoholische Getränke	31
Pflanzliche und tierische Rohstoffe (nicht zur Ernährung)	14
Rohmineralien a. n. g.	12
Stein- und Salinensalz	754
Schmieröle und -fette	34
Sonstige Erdölderivate a. n. g.	94
Kalziumkarbid	64
Sonstige chemische Grundstoffe	188
Kunststoffe	125
Farbstoffe, Farben und Gerbstoffe	39
Sprengstoffe, Jagd- und Sportmunition u. ä.	16
Sonstige chemische Erzeugnisse	24
Kalidüngemittel	674
Stickstoffdüngemittel	60
Glas	2 460
Baustoffe und sonstige Waren aus Naturstein, Bims, Gips, Zement und ähnlichen Stoffen	39
Grobkeramische und feuerfeste Baustoffe	94
Glaswaren, feinkeramische und ähnliche mineralische Halb- und Fertigwaren	380
Eisen- und Stahldraht	684
Warm gewalzter Stab- und Formstahl	5 326
Stahlbleche	60
Rohre, Rohrverschluß- und -verbindungsstücke aus Stahl	202
NE-Metallhalbzeug	15
EBM-Waren	1 081
Maschinen a. n. g. (einschließlich Fahrzeugmotoren)	533
Elektrotechnische Erzeugnisse	443
Fahrzeuge	416
Möbel und Einrichtungsgegenstände aller Art	99
Holz- und Korkwaren	134
Papier und Pappe	2 194

Tabelle 12 Güterverkehr über See nach Verkehrsbezirken und Güterarten

Verkehrsbezirke und Güterarten	Versand 1967 Mengen in t
Papier- und Pappewaren	94
Garne, Gewebe und verw. Artikel	220
Bekleidung, Schuhe, Reiseartikel	20
Leder, zugerichtete Pelzfelle, Lederwaren a. n. g.	23
Kautschukwaren	111
Sonstige Fertigwaren a. n. g.	645
Gebrauchte Verpackungen	42
549 Trinidad und Tobago	**15 745**
Mehl, Grieß u. Grütze aus Getreide	305
Getrocknete Hülsenfrüchte	808
Fleisch, getrocknet, gesalzen, geräuchert, Fleischkonserven und andere Fleischwaren	312
Fische, Schal- und Weichtiere, frisch, gefroren, getrocknet, gesalzen und geräuchert	19
Konserven u. and. Erzeugnisse aus Fischen, Schal- und Weichtieren (ausgenommen Futtermittel)	11
Butter, Käse u. a. Milcherzeugnisse	1 886
Margarine und andere Speisefette	31
Bier	53
Sonstige alkoholische Getränke	64
Tee und Gewürze	130
Kakao und Kakaoerzeugnisse	29
Pflanzliche und tierische Öle und Fette (ausgenomm. Speisefette)	296
Holzschwellen und sonstiges bearbeitetes Holz (ausgenommen Grubenholz)	38
Pflanzliche und tierische Rohstoffe (nicht zur Ernährung)	69
Stein- und Salinensalz	174
Schmieröle und -fette	31
Sonstige Erdölderivate a. n. g.	27
Chemische Grundstoffe	542
Kunststoffe	86
Farbstoffe, Farben und Gerbstoffe	29
Pharmazeut. Erzeugnisse, äther. Öle, Reinigungs- und Körperpflegemittel	30
Sonstige chemische Erzeugnisse	19
Kalidüngemittel	232
Stickstoffdüngemittel	682
Glas	1 226
Baustoffe und sonstige Waren aus Naturstein, Bims, Gips, Zement und ähnlichen Stoffen	15
Grobkeramische und feuerfeste Baustoffe	119
Glaswaren, feinkeramische und ähnliche mineralische Halb- und Fertigwaren	610
Walzdraht	31
Sonstiger Eisen- und Stahldraht	792
Warm gewalzter Stab- und Formstahl	36
Rohre, Rohrverschluß- und -verbindungsstücke aus Stahl	301
NE-Metallhalbzeug	25
EBM-Waren	762
Maschinen a. n. g. (einschließlich Fahrzeugmotoren)	178
Elektrotechnische Erzeugnisse	420
Fahrzeuge	537
Möbel und Einrichtungsgegenstände aller Art	19
Holz- und Korkwaren	121
Papier und Pappe	2 727
Papier- und Pappewaren	682
Garne, Gewebe und verw. Artikel	243
Bekleidung, Schuhe, Reiseartikel	369
Kautschukwaren	53
Sonstige Fertigwaren a. n. g.	498
551 Britisch-Honduras, Bahama-Inseln und Bermuda	**4 292**
Mehl, Grieß u. Grütze aus Getreide	432
Getrocknetes und gefrorenes Obst, Obstkonserven und andere Obsterzeugnisse	22
Fleisch, frisch und gefroren	712
Fleisch, getrocknet, gesalzen, geräuchert, Fleischkonserven und andere Fleischwaren	583
Butter, Käse u. a. Milcherzeugnisse	306
Alkoholfreie Getränke	88
Bier	282
Kakao und Kakaoerzeugnisse	11
Sonst. Nahrungs- u. Genußmittel	16
Schwefel	11
Stein- und Salinensalz	35
Pharmazeut. Erzeugnisse, äther. Öle, Reinigungs- und Körperpflegemittel	25
Kalidüngemittel	119
Glas	94
Grobkeramische und feuerfeste Baustoffe	12
Glaswaren, feinkeramische und ähnliche mineralische Halb- und Fertigwaren	82
Warm gewalzter Stab- und Formstahl	510
EBM-Waren	139
Landwirtschaftliche Maschinen u. Ackerschlepper	11
Sonstige Maschinen a. n. g. (einschließlich Fahrzeugmotoren)	46
Elektrotechnische Erzeugnisse	30
Fahrzeuge	221
Möbel und Einrichtungsgegenstände aller Art	57
Holz- und Korkwaren	26
Papier und Pappe	72
Papier- und Pappewaren	22
Druckereierzeugnisse	19
Garne, Gewebe und verw. Artikel	25
Bekleidung, Schuhe, Reiseartikel	95
Sonstige Fertigwaren a. n. g.	84
552 Guatemala am Karibischen Meer	**10 649**
Getrocknetes Gemüse, Gemüsekonserven und andere Gemüseerzeugnisse	19
Butter, Käse u. a. Milcherzeugnisse	808
Most und Wein aus Weintrauben	23
Brennholz, Holzkohle, Kork, Holz- und Korkabfälle	12
Pflanzliche Textilfasern, Seide	165
Künstliche u. synthetische Textilfasern	75
Natürlicher und synthetischer Kautschuk, roh und regeneriert	16
Übrige pflanzliche und tierische Rohstoffe (nicht zur Ernährung)	36
Schwefel	13
Stein- und Salinensalz	17
Chemische Grundstoffe	320
Kunststoffe	61
Farbstoffe, Farben und Gerbstoffe	71
Sprengstoffe, Jagd- und Sportmunition u. ä.	85
Pharmazeut. Erzeugnisse, äther. Öle, Reinigungs- und Körperpflegemittel	30
Sonstige chemische Erzeugnisse	170
Stickstoffdüngemittel	102
Mischdünger u. sonstige chemisch aufbereitete Düngemittel	135
Glas	854
Glaswaren, feinkeramische und ähnliche mineralische Halb- und Fertigwaren	211
Walzdraht	259
Sonstiger Eisen- und Stahldraht	357
Warm gewalzter Stab- und Formstahl	15
Gewalzte Stahlbleche in Platten und Rollen, Breitflachstahl	11
Sonstige Stahlbleche	354
Rohre, Rohrverschluß- und -verbindungsstücke aus Stahl	24
NE-Metalle und ihre Legierungen	12
NE-Metallhalbzeug	122
EBM-Waren	1 106
Fertigbauteile und Baukonstruktionen aus Metall	12
Landwirtschaftliche Maschinen u. Ackerschlepper	74
Sonstige Maschinen a. n. g. (einschließlich Fahrzeugmotoren)	864
Elektrotechnische Erzeugnisse	295
Fahrzeuge	1 895
Holz- und Korkwaren	59
Papier und Pappe	1 223
Papier- und Pappewaren	76
Garne, Gewebe und verw. Artikel	102
Kautschukwaren	47
Sonstige Fertigwaren a. n. g.	362
Umzugsgut	15
553 Honduras am Karib. Meer	**5 594**
Malz	18
Butter, Käse u. a. Milcherzeugnisse	174
Bier	14
Schwefel	55
Ätznatron	69
Sonstige chemische Grundstoffe	163
Kunststoffe	25
Farbstoffe, Farben und Gerbstoffe	192
Pharmazeut. Erzeugnisse, äther. Öle, Reinigungs- und Körperpflegemittel	25
Sonstige chemische Erzeugnisse	30
Stickstoffdüngemittel	66
Mischdünger u. sonstige chemisch aufbereitete Düngemittel	15
Kalk	36
Zement	64
Glas	669
Glaswaren, feinkeramische und ähnliche mineralische Halb- und Fertigwaren	174
Eisen- und Stahldraht	50
Warm gewalzter Stab- und Formstahl	92
Stahlbleche	180
Rohre, Rohrverschluß- und -verbindungsstücke aus Stahl	21
NE-Metallhalbzeug	53
EBM-Waren	624
Landwirtschaftliche Maschinen u. Ackerschlepper	32
Sonstige Maschinen a. n. g. (einschließlich Fahrzeugmotoren)	193
Elektrotechnische Erzeugnisse	71
Fahrzeuge	848
Papier und Pappe	702
Papier- und Pappewaren	24
Druckereierzeugnisse	15
Garne, Gewebe und verw. Artikel	272
Kautschukwaren	232
Sonstige Fertigwaren a. n. g.	234
Gold und Münzen	92

Güterverkehr über See nach Verkehrsbezirken und Güterarten — Tabelle 12

Verkehrsbezirke und Güterarten	Versand 1967 Mengen in t
556 Costa Rica am Karibischen Meer	**4 897**
Mehl, Grieß u. Grütze aus Getreide	151
Butter, Käse u. a. Milcherzeugnisse	11
Pflanzliche und tierische Rohstoffe (nicht zur Ernährung)	18
Schwefel	36
Sonstige Rohmineralien a. n. g.	18
Ätznatron	27
Natriumkarbonat	155
Sonstige chemische Grundstoffe	365
Kunststoffe	18
Farbstoffe, Farben und Gerbstoffe	12
Pharmazeut. Erzeugnisse, äther. Öle, Reinigungs- und Körperpflegemittel	42
Sonstige chemische Erzeugnisse	35
Stickstoffdüngemittel	31
Mischdünger u. sonstige chemisch aufbereitete Düngemittel	12
Glas	96
Glaswaren, feinkeramische und ähnliche mineralische Halb- und Fertigwaren	52
Walzdraht	249
Sonstiger Eisen- und Stahldraht	863
Warm gewalzter Stab- und Formstahl	79
Stahlbleche	272
Rohre, Rohrverschluß- und -verbindungsstücke aus Stahl	223
NE-Metallhalbzeug	159
EBM-Waren	762
Fertigbauteile und Baukonstruktionen aus Metall	61
Maschinen a. n. g. (einschließlich Fahrzeugmotoren)	354
Elektrotechnische Erzeugnisse	47
Fahrzeuge	305
Papier und Pappe	91
Papier- und Pappewaren	17
Garne, Gewebe und verw. Artikel	22
Kautschukwaren	21
Sonstige Fertigwaren a. n. g.	183
Sammel- u. Stückgut; Transportgüter, die nach ihrer Art nicht einzugruppieren sind	12
558 Panamakanalzone am Karibischen Meer	**4 322**
Getrocknetes und gefrorenes Obst, Obstkonserven und andere Obsterzeugnisse	48
Fleisch, getrocknet, gesalzen, geräuchert, Fleischkonserven und andere Fleischwaren	99
Fische, Schal- und Weichtiere, frisch, gefroren, getrocknet, gesalzen und geräuchert	44
Konserven u. and. Erzeugnisse aus Fischen, Schal- und Weichtieren (ausgenommen Futtermittel)	12
Butter, Käse u. a. Milcherzeugnisse	21
Alkoholfreie Getränke	16
Most und Wein aus Weintrauben	11
Bier	228
Sonstige alkoholische Getränke	17
Tee und Gewürze	19
Chemische Grundstoffe	176
Kunststoffe	11
Farbstoffe, Farben und Gerbstoffe	19
Pharmazeut. Erzeugnisse, äther. Öle, Reinigungs- und Körperpflegemittel	298
Sonstige chemische Erzeugnisse	51
Mischdünger u. sonstige chemisch aufbereitete Düngemittel	365
Zement	26
Glas	79
Grobkeramische und feuerfeste Baustoffe	11
Glaswaren, feinkeramische und ähnliche mineralische Halb- und Fertigwaren	201
Warm gewalzter Stab- und Formstahl	13
Stahlbleche	52
Rohre, Rohrverschluß- und -verbindungsstücke aus Stahl	61
EBM-Waren	401
Landwirtschaftliche Maschinen u. Ackerschlepper	19
Sonstige Maschinen a. n. g. (einschließlich Fahrzeugmotoren)	261
Elektrotechnische Erzeugnisse	61
Fahrzeuge	1 010
Holz- und Korkwaren	82
Papier und Pappe	55
Papier- und Pappewaren	14
Druckereierzeugnisse	12
Garne, Gewebe und verw. Artikel	84
Bekleidung, Schuhe, Reiseartikel	44
Kautschukwaren	117
Sonstige Fertigwaren a. n. g.	188
Umzugsgut	14
561 Kolumbien am Karibischen Meer	**30 903**
Malz	1 371
Pflanzliche und tierische Öle und Fette (ausgenomm. Speisefette)	41
Natürlicher und synthetischer Kautschuk, roh und regeneriert	11
Übrige pflanzliche und tierische Rohstoffe (nicht zur Ernährung)	81
Lehm, Ton und tonhaltige Erden	153
Rohmineralien a. n. g.	58
Schmieröle und -fette	12
Sonstige Erdölderivate a. n. g.	9 644
Ätznatron	543
Sonstige chemische Grundstoffe	1 739
Kunststoffe	32
Farbstoffe, Farben und Gerbstoffe	265
Pharmazeut. Erzeugnisse, äther. Öle, Reinigungs- und Körperpflegemittel	46
Sonstige chemische Erzeugnisse	774
Natürlicher Natronsalpeter	14
Kalidüngemittel	2 965
Stickstoffdüngemittel	21
Zement	20
Glas	216
Baustoffe und sonstige Waren aus Naturstein, Bims, Gips, Zement und ähnlichen Stoffen	11
Grobkeramische und feuerfeste Baustoffe	235
Glaswaren, feinkeramische und ähnliche mineralische Halb- und Fertigwaren	216
Roheisen, Spiegeleisen und kohlenstoffreiches Ferromangan	1 255
Eisen- und Stahlhalbzeug	12
Eisen- und Stahldraht	256
Warm gewalzter Stab- und Formstahl	498
Gewalzte Stahlbleche in Platten und Rollen, Breitflachstahl	94
Sonstige Stahlbleche	816
Bandstahl	22
Rohre, Rohrverschluß- und -verbindungsstücke aus Stahl	81
Rohe Gießereierzeugn. u. Schmiedestücke a. Eisen u. Stahl a. n. g.	12
NE-Metallhalbzeug	77
EBM-Waren	214
Fertigbauteile und Baukonstruktionen aus Metall	499
Landwirtschaftliche Maschinen u. Ackerschlepper	179
Sonstige Maschinen a. n. g. (einschließlich Fahrzeugmotoren)	3 786
Elektrotechnische Erzeugnisse	704
Fahrzeuge	2 643
Möbel und Einrichtungsgegenstände aller Art	24
Papier und Pappe	562
Papier- und Pappewaren	43
Druckereierzeugnisse	50
Garne, Gewebe und verw. Artikel	23
Kautschukwaren	54
Sonstige Fertigwaren a. n. g.	408
Umzugsgut	35
Sammel- u. Stückgut; Transportgüter, die nach ihrer Art nicht einzugruppieren sind	12
562 Venezuela	**70 871**
Malz	4 076
Sonstige Getreideerzeugnisse (einschließlich Backwaren)	51
Getrocknete Hülsenfrüchte	637
Getrocknetes Gemüse, Gemüsekonserven und andere Gemüseerzeugnisse	36
Fleisch, frisch und gefroren	35
Fleisch, getrocknet, gesalzen, geräuchert, Fleischkonserven und andere Fleischwaren	51
Konserven u. and. Erzeugnisse aus Fischen, Schal- und Weichtieren (ausgenommen Futtermittel)	34
Butter, Käse u. a. Milcherzeugnisse	102
Most und Wein aus Weintrauben	82
Sonstige alkoholische Getränke	18
Tee und Gewürze	31
Sonst. Nahrungs- u. Genußmittel	37
Ölsaaten und -früchte	60
Pflanzliche und tierische Öle und Fette (ausgenomm. Speisefette)	103
Holzschliff und Zellstoff	132
Altpapier und Papierabfälle	11
Wolle und sonstige Tierhaare	11
Pflanzliche Textilfasern, Seide	21
Künstliche u. synthetische Textilfasern	493
Übrige pflanzliche und tierische Rohstoffe (nicht zur Ernährung)	108
Industriesand	11
Lehm, Ton und tonhaltige Erden	47
Marmor, Granit und andere Naturwerksteine, Schiefer	178
Kreide	49
Schwefel	58
Sonstige Rohmineralien a. n. g.	155
Stein- und Salinensalz	23
Erdölderivate a. n. g.	234
Natriumkarbonat	25
Kalziumkarbid	146
Aluminiumoxyd und -hydroxyd	40
Sonstige chemische Grundstoffe	5 004
Kunststoffe	595
Farbstoffe, Farben und Gerbstoffe	503
Sprengstoffe Jagd- und Sportmunition u. ä.	21

Güterverkehr über See — Versand

Tabelle 12 Güterverkehr über See nach Verkehrsbezirken und Güterarten

Verkehrsbezirke und Güterarten	Versand 1967 Mengen in t
Pharmazeut. Erzeugnisse, äther. Öle, Reinigungs- und Körperpflegemittel	404
Sonstige chemische Erzeugnisse	1 251
Kalidüngemittel	11
Stickstoffdüngemittel	297
Zement	250
Glas	370
Baustoffe und sonstige Waren aus Naturstein, Bims, Gips, Zement und ähnlichen Stoffen	26
Grobkeramische und feuerfeste Baustoffe	97
Glaswaren, feinkeramische und ähnliche mineralische Halb- und Fertigwaren	1 892
Ferrolegierungen (ohne kohlenstoffreiches Ferromangan)	18
Gewalztes Eisen- u. Stahlhalbzeug	158
Eisen- und Stahldraht	945
Warm gewalzter Stab- u. Formstahl	1 672
Gewalzte Stahlbleche in Platten und Rollen, Breitflachstahl	933
Sonstige Stahlbleche	15 634
Bandstahl	50
Rohre, Rohrverschluß- und -verbindungsstücke aus Stahl	4 530
Rohe Gießereierzeugn. u. Schmiedestücke a. Eisen u. Stahl a. n. g.	29
Blei und Bleilegierungen	43
Sonstige NE-Metalle und ihre Legierungen	49
NE-Metallhalbzeug	429
EBM-Waren	5 061
Fertigbauteile und Baukonstruktionen aus Metall	222
Landwirtschaftliche Maschinen u. Ackerschlepper	192
Sonstige Maschinen a. n. g. (einschließlich Fahrzeugmotoren)	7 680
Elektrotechnische Erzeugnisse	1 842
Fahrzeuge	6 844
Möbel und Einrichtungsgegenstände aller Art	104
Holz- und Korkwaren	174
Papier und Pappe	2 300
Papier- und Pappewaren	185
Druckereierzeugnisse	240
Garne, Gewebe und verw. Artikel	544
Bekleidung, Schuhe, Reiseartikel	40
Leder, zugerichtete Pelzfelle, Lederwaren a. n. g.	24
Kautschukwaren	408
Sonstige Fertigwaren a. n. g.	2 474
Gebrauchte Verpackungen	12
Umzugsgut	81
571 Guayana, ehem. Britisch-Guayana	**9 349**
Mehl, Grieß u. Grütze aus Getreide	107
Fleisch, getrocknet, gesalzen, geräuchert, Fleischkonserven und andere Fleischwaren	17
Butter, Käse u. a. Milcherzeugnisse	1 394
Margarine und andere Speisefette	21
Alkoholfreie Getränke	13
Bier	47
Tee und Gewürze	54
Sonst. Nahrungs- u. Genußmittel	13
Pflanzliche und tierische Öle und Fette (ausgenomm. Speisefette)	48
Pflanzliche und tierische Rohstoffe (nicht zur Ernährung)	43
Schmieröle und -fette	78
Natriumkarbonat	13
Sonstige chemische Grundstoffe	189
Farbstoffe, Farben und Gerbstoffe	111
Sonstige chemische Erzeugnisse	24
Kalidüngemittel	411
Glas	727
Grobkeramische und feuerfeste Baustoffe	29
Glaswaren, feinkeramische und ähnliche mineralische Halb- und Fertigwaren	213
Eisen- und Stahldraht	349
Warm gewalzter Stab- und Formstahl	110
Gewalzte Stahlbleche in Platten und Rollen, Breitflachstahl	25
Sonstige Stahlbleche	440
Schienen und Eisenbahnoberbaumaterial aus Stahl	195
Rohre, Rohrverschluß- und -verbindungsstücke aus Stahl	244
EBM-Waren	697
Landwirtschaftliche Maschinen u. Ackerschlepper	18
Sonstige Maschinen a. n. g. (einschließlich Fahrzeugmotoren)	1 850
Elektrotechnische Erzeugnisse	42
Fahrzeuge	571
Holz- und Korkwaren	18
Papier und Pappe	453
Papier- und Pappewaren	21
Garne, Gewebe und verw. Artikel	224
Bekleidung, Schuhe, Reiseartikel	224
Kautschukwaren	52
Sonstige Fertigwaren a. n. g.	196
572 Surinam	**8 385**
Mehl, Grieß u. Grütze aus Getreide	142
Malz	553
Getrocknetes und gefrorenes Obst, Obstkonserven und andere Obsterzeugnisse	21
Alkoholfreie Getränke	18
Marmor, Granit und andere Naturwerksteine, Schiefer	30
Stein- und Salinensalz	1 151
Steinkohlenkoks	13
Chemische Grundstoffe	26
Kunststoffe	18
Pharmazeut. Erzeugnisse, äther. Öle, Reinigungs- und Körperpflegemittel	99
Kalidüngemittel	20
Stickstoffdüngemittel	45
Mischdünger u. sonstige chemisch aufbereitete Düngemittel	30
Glas	1 102
Baustoffe und sonstige Waren aus Naturstein, Bims, Gips, Zement und ähnlichen Stoffen	29
Grobkeramische und feuerfeste Baustoffe	706
Glaswaren, feinkeramische und ähnliche mineralische Halb- und Fertigwaren	734
Eisen- und Stahldraht	58
Gewalzte Stahlbleche in Platten und Rollen, Breitflachstahl	42
Sonstige Stahlbleche	111
NE-Metallhalbzeug	21
EBM-Waren	770
Fertigbauteile und Baukonstruktionen aus Metall	21
Landwirtschaftliche Maschinen u. Ackerschlepper	54
Sonstige Maschinen a. n. g. (einschließlich Fahrzeugmotoren)	296
Elektrotechnische Erzeugnisse	188
Fahrzeuge	638
Möbel und Einrichtungsgegenstände aller Art	30
Holz- und Korkwaren	47
Papier und Pappe	408
Papier- und Pappewaren	104
Druckereierzeugnisse	34
Garne, Gewebe und verw. Artikel	174
Bekleidung, Schuhe, Reiseartikel	126
Kautschukwaren	80
Sonstige Fertigwaren a. n. g.	317
573 Französisch-Guayana	**734**
Fleisch, getrocknet, gesalzen, geräuchert, Fleischkonserven und andere Fleischwaren	80
Bier	42
Eisen- und Stahldraht	43
EBM-Waren	104
Maschinen a. n. g. (einschließlich Fahrzeugmotoren)	110
Elektrotechnische Erzeugnisse	26
Fahrzeuge	265
Sonstige Fertigwaren a. n. g.	23
574 Brasilien	**156 744**
Kartoffeln	922
Malz	3 418
Getrocknetes Gemüse, Gemüsekonserven und andere Gemüseerzeugnisse	14
Hopfen	285
Fleisch, getrocknet, gesalzen, geräuchert, Fleischkonserven und andere Fleischwaren	194
Fische, Schal- und Weichtiere, frisch, gefroren, getrocknet, gesalzen und geräuchert	68
Konserven u. and. Erzeugnisse aus Fischen, Schal- und Weichtieren (ausgenommen Futtermittel)	46
Eier	11
Butter, Käse u. a. Milcherzeugnisse	138
Most und Wein aus Weintrauben	45
Bier	66
Sonstige alkoholische Getränke	52
Tee und Gewürze	106
Süß-, Zucker- u. verwandte Waren, Honig	13
Sonst. Nahrungs- u. Genußmittel	37
Futtermittel a. n. g. (einschließlich Nahrungsmittelabfälle)	57
Ölsaaten und -früchte	21
Holzschliff und Zellstoff	34
Pflanzliche Textilfasern, Seide	33
Künstliche u. synthetische Textilfasern	49
Natürlicher und synthetischer Kautschuk, roh und regeneriert	29
Übrige pflanzliche und tierische Rohstoffe (nicht zur Ernährung)	1 480
Lehm, Ton und tonhaltige Erden	67
Gips	26
Kreide	274
Sonstige Rohmineralien a. n. g.	112
Stein- und Salinensalz	90
Steinkohlenkoks	2 000
Schmieröle und -fette	127
Sonstige Erdölderivate a. n. g.	1 415
Teer, Pech, Teeröl und ähnliche Destillationserzeugnisse	145
Schwefelsäure	11
Ätznatron	10 212
Natriumkarbonat	203
Sonstige chemische Grundstoffe	10 444

Güterverkehr über See nach Verkehrsbezirken und Güterarten — Tabelle 12

Verkehrsbezirke und Güterarten	Versand 1967 Mengen in t
Kunststoffe	3 127
Farbstoffe, Farben und Gerbstoffe	1 392
Sprengstoffe, Jagd- und Sportmunition u. ä.	84
Pharmazeut. Erzeugnisse, äther. Öle, Reinigungs- und Körperpflegemittel	177
Sonstige chemische Erzeugnisse	1 207
Natürlicher Natronsalpeter	42
Kalidüngemittel	38 246
Stickstoffdüngemittel	5 958
Mischdünger u. sonstige chemisch aufbereitete Düngemittel	250
Kalk	65
Zement	522
Glas	69
Baustoffe und sonstige Waren aus Naturstein, Bims, Gips, Zement und ähnlichen Stoffen	119
Grobkeramische und feuerfeste Baustoffe	239
Glaswaren, feinkeramische und ähnliche mineralische Halb- und Fertigwaren	865
Roheisen, Spiegeleisen und kohlenstoffreiches Ferromangan	58
Gewalztes Eisen- u. Stahlhalbzeug	200
Sonstiges Eisen- u. Stahlhalbzeug	73
Walzdraht	14
Sonstiger Eisen- und Stahldraht	1 440
Warm gewalzter Stab- und Formstahl	2 758
Kalt gewalzter und geschmiedeter Stab- und Formstahl	34
Gewalzte Stahlbleche in Platten und Rollen, Breitflachstahl	2 085
Sonstige Stahlbleche	9 386
Warm gewalzter Bandstahl (auch kalt gewalzter Bandstahl zur Weißblechherstellung), Weißblech, Weißband	300
Sonstiger Bandstahl	1 954
Rohre, Rohrverschluß- und -verbindungsstücke aus Stahl	601
Rohe Gießereierzeugn. u. Schmiedestücke a. Eisen u. Stahl a. n. g.	16
Aluminium und Aluminiumlegierungen	311
Kupfer und Kupferlegierungen	8 045
Zink und Zinklegierungen	135
Sonstige NE-Metalle und ihre Legierungen	17
NE-Metallhalbzeug	826
EBM-Waren	9 486
Fertigbauteile und Baukonstruktionen aus Metall	492
Landwirtschaftliche Maschinen u. Ackerschlepper	389
Sonstige Maschinen a. n. g. (einschließlich Fahrzeugmotoren)	22 859
Elektrotechnische Erzeugnisse	2 175
Fahrzeuge	1 892
Möbel und Einrichtungsgegenstände aller Art	60
Holz- und Korkwaren	46
Papier und Pappe	3 312
Papier- und Pappewaren	173
Druckereierzeugnisse	762
Garne, Gewebe und verw. Artikel	202
Bekleidung, Schuhe, Reiseartikel	11
Leder, zugerichtete Pelzfelle, Lederwaren a. n. g.	20
Kautschukwaren	52
Sonstige Fertigwaren a. n. g.	1 580
Umzugsgut	281
Geräte von Bauunternehmen, Zirkusgut und ähnliches	20
Sammel- u. Stückgut; Transportgüter, die nach ihrer Art nicht einzugruppieren sind	36
576 Uruguay	**15 709**
Bier	12
Sonstige alkoholische Getränke	12
Rohtabak und Tabakabfälle	11
Tabakwaren	20
Holzschliff und Zellstoff	60
Pflanzliche Textilfasern, Seide	16
Künstliche u. synthetische Textilfasern	409
Natürlicher und synthetischer Kautschuk, roh und regeneriert	23
Übrige pflanzliche und tierische Rohstoffe (nicht zur Ernährung)	169
Lehm, Ton und tonhaltige Erden	25
Kreide	25
Stein- und Salinensalz	266
Steinkohle	58
Erdölderivate a. n. g.	57
Teer, Pech, Teeröl und ähnliche Destillationserzeugnisse	31
Ätznatron	1 402
Natriumkarbonat	2 590
Sonstige chemische Grundstoffe	1 483
Kunststoffe	1 108
Farbstoffe, Farben und Gerbstoffe	376
Pharmazeut. Erzeugnisse, äther. Öle, Reinigungs- und Körperpflegemittel	183
Sonstige chemische Erzeugnisse	278
Kalidüngemittel	192
Grobkeramische und feuerfeste Baustoffe	76
Glaswaren, feinkeramische und ähnliche mineralische Halb- und Fertigwaren	136
Roheisen, Spiegeleisen und kohlenstoffreiches Ferromangan	28
Gewalztes Eisen- u. Stahlhalbzeug	47
Sonstiges Eisen- u. Stahlhalbzeug	25
Walzdraht	85
Sonstiger Eisen- und Stahldraht	855
Warm gewalzter Stab- und Formstahl	741
Kalt gewalzter und geschmiedeter Stab- und Formstahl	19
Gewalzte Stahlbleche in Platten und Rollen, Breitflachstahl	62
Sonstige Stahlbleche	652
Bandstahl	21
Rohre, Rohrverschluß- und -verbindungsstücke aus Stahl	37
NE-Metallhalbzeug	16
EBM-Waren	424
Fertigbauteile und Baukonstruktionen aus Metall	14
Landwirtschaftliche Maschinen u. Ackerschlepper	316
Sonstige Maschinen a. n. g. (einschließlich Fahrzeugmotoren)	1 192
Elektrotechnische Erzeugnisse	344
Fahrzeuge	1 133
Papier und Pappe	141
Papier- und Pappewaren	31
Druckereierzeugnisse	60
Garne, Gewebe und verw. Artikel	121
Kautschukwaren	33
Sonstige Fertigwaren a. n. g.	159
Umzugsgut	47
577 Argentinien	**72 866**
Kartoffeln	394
Hopfen	36
Raffinierter Zucker	46
Lebende Tiere (ausgenomm. Fische)	95
Konserven u. and. Erzeugnisse aus Fischen, Schal- und Weichtieren (ausgenommen Futtermittel)	22
Bier	17
Sonstige alkoholische Getränke	36
Sonst. Nahrungs- u. Genußmittel	28
Futtermittel a. n. g. (einschließlich Nahrungsmittelabfälle)	11
Pflanzliche und tierische Öle und Fette (ausgenomm. Speisefette)	12
Rohholz	70
Altpapier und Papierabfälle	17
Natürlicher und synthetischer Kautschuk, roh und regeneriert	90
Übrige pflanzliche und tierische Rohstoffe (nicht zur Ernährung)	468
Lehm, Ton und tonhaltige Erden	218
Gips	33
Sonstige Rohmineralien a. n. g.	180
Steinkohlenkoks	25
Schmieröle und -fette	30
Sonstige Erdölderivate a. n. g.	80
Teer, Pech, Teeröl und ähnliche Destillationserzeugnisse	86
Ätznatron	1 021
Natriumkarbonat	9 403
Aluminiumoxyd und -hydroxyd	36
Sonstige chemische Grundstoffe	7 792
Kunststoffe	377
Farbstoffe, Farben und Gerbstoffe	535
Sprengstoffe, Jagd- und Sportmunition u. ä.	96
Pharmazeut. Erzeugnisse, äther. Öle, Reinigungs- und Körperpflegemittel	150
Sonstige chemische Erzeugnisse	2 447
Kalidüngemittel	4 978
Stickstoffdüngemittel	5 607
Mischdünger u. sonstige chemisch aufbereitete Düngemittel	211
Zement	1 140
Glas	66
Baustoffe und sonstige Waren aus Naturstein, Bims, Gips, Zement und ähnlichen Stoffen	74
Grobkeramische und feuerfeste Baustoffe	179
Glaswaren, feinkeramische und ähnliche mineralische Halb- und Fertigwaren	397
Roheisen, Spiegeleisen und kohlenstoffreiches Ferromangan	3 274
Ferrolegierungen (ohne kohlenstoffreiches Ferromangan)	72
Eisen- und Stahlhalbzeug	53
Eisen- und Stahldraht	61
Warm gewalzter Stab- und Formstahl	2 730
Kalt gewalzter und geschmiedeter Stab- und Formstahl	31
Gewalzte Stahlbleche in Platten und Rollen, Breitflachstahl	253
Sonstige Stahlbleche	6 761
Warm gewalzter Bandstahl (auch kalt gewalzter Bandstahl zur Weißblechherstellung), Weißblech, Weißband	18
Sonstiger Bandstahl	171
Rohre, Rohrverschluß- und -verbindungsstücke aus Stahl	351
Rohe Gießereierzeugn. u. Schmiedestücke aus Eisen und Stahl a. n. g.	14
Aluminium und Aluminiumlegierungen	156

Tabelle 12 Güterverkehr über See nach Verkehrsbezirken und Güterarten

Verkehrsbezirke und Güterarten	Versand 1967 Mengen in t
Kupfer und Kupferlegierungen	232
Blei und Bleilegierungen	20
Sonstige NE-Metalle und ihre Legierungen	96
NE-Metallhalbzeug	2 705
EBM-Waren	1 712
Fertigbauteile und Baukonstruktionen aus Metall	395
Landwirtschaftliche Maschinen u. Ackerschlepper	346
Sonstige Maschinen a. n. g. (einschließlich Fahrzeugmotoren)	7 889
Elektrotechnische Erzeugnisse	2 031
Fahrzeuge	2 340
Möbel und Einrichtungsgegenstände aller Art	63
Holz- und Korkwaren	113
Papier und Pappe	2 382
Papier- und Pappewaren	104
Druckereierzeugnisse	498
Garne, Gewebe und verw. Artikel	140
Bekleidung, Schuhe, Reiseartikel	16
Kautschukwaren	91
Sonstige Fertigwaren a. n. g.	984
Umzugsgut	90
Sammel- u. Stückgut; Transportgüter, die nach ihrer Art nicht einzugruppieren sind	77
612 Kanada am Pazifik	**18 374**
Getreideerzeugnisse (einschließlich Backwaren)	23
Getrocknetes und gefrorenes Obst, Obstkonserven und andere Obsterzeugnisse	52
Getrocknete Hülsenfrüchte	14
Getrocknetes Gemüse, Gemüsekonserven und andere Gemüseerzeugnisse	212
Fleisch, getrocknet, gesalzen, geräuchert, Fleischkonserven und andere Fleischwaren	143
Fische, Schal- und Weichtiere, frisch, gefroren, getrocknet, gesalzen und geräuchert	21
Konserven u. and. Erzeugnisse aus Fischen, Schal- und Weichtieren (ausgenommen Futtermittel)	81
Butter, Käse u. a. Milcherzeugnisse	52
Bier	31
Sonstige alkoholische Getränke	12
Tee und Gewürze	11
Kakao und Kakaoerzeugnisse	38
Süß-, Zucker- u. verwandte Waren, Honig	69
Sonst. Nahrungs- u. Genußmittel	23
Chemische Grundstoffe	39
Kunststoffe	11
Farbstoffe, Farben und Gerbstoffe	86
Stärke und Kleber	11
Zement	200
Glas	798
Baustoffe und sonstige Waren aus Naturstein, Bims, Gips, Zement und ähnlichen Stoffen	21
Grobkeramische und feuerfeste Baustoffe	85
Glaswaren, feinkeramische und ähnliche mineralische Halb- und Fertigwaren	238
Rohstahl	12
Gewalztes Eisen- u. Stahlhalbzeug	84
Sonstiges Eisen- u. Stahlhalbzeug	156
Walzdraht	956
Sonstiger Eisen- und Stahldraht	1 297
Warm gewalzter Stab- und Formstahl	6 123
Kalt gewalzter und geschmiedeter Stab- und Formstahl	284
Gewalzte Stahlbleche in Platten und Rollen, Breitflachstahl	1 123
Sonstige Stahlbleche	1 931
Rohre, Rohrverschluß- und -verbindungsstücke aus Stahl	1 985
EBM-Waren	264
Fertigbauteile und Baukonstruktionen aus Metall	14
Landwirtschaftliche Maschinen u. Ackerschlepper	32
Sonstige Maschinen a. n. g. (einschließlich Fahrzeugmotoren)	595
Elektrotechnische Erzeugnisse	26
Fahrzeuge	261
Druckereierzeugnisse	25
Garne, Gewebe und verw. Artikel	441
Bekleidung, Schuhe, Reiseartikel	27
Kautschukwaren	51
Sonstige Fertigwaren a. n. g.	243
Umzugsgut	71
614 Vereinigte Staaten am Pazifik	**35 971**
Frisches und gefrorenes Gemüse	52
Getreideerzeugnisse (einschließlich Backwaren)	57
Getrocknetes und gefrorenes Obst, Obstkonserven und andere Obsterzeugnisse	213
Getrocknete Hülsenfrüchte	14
Getrocknetes Gemüse, Gemüsekonserven und andere Gemüseerzeugnisse	122
Fleisch, getrocknet, gesalzen, geräuchert, Fleischkonserven und andere Fleischwaren	176
Fische, Schal- und Weichtiere, frisch, gefroren, getrocknet, gesalzen und geräuchert	29
Konserven u. and. Erzeugnisse aus Fischen, Schal- und Weichtieren (ausgenommen Futtermittel)	205
Butter, Käse u. a. Milcherzeugnisse	225
Most und Wein aus Weintrauben	265
Bier	1 619
Sonstige alkoholische Getränke	58
Kaffee	373
Tee und Gewürze	86
Kakao und Kakaoerzeugnisse	293
Süß-, Zucker- u. verwandte Waren, Honig	254
Sonst. Nahrungs- u. Genußmittel	226
Futtermittel a. n. g. (einschließlich Nahrungsmittelabfälle)	21
Ölsaaten und -früchte	14
Pflanzliche und tierische Öle und Fette (ausgenomm. Speisefette)	282
Rohholz	17
Künstliche u. synthetische Textilfasern	383
Lumpen und Textilabfälle	109
Natürlicher und synthetischer Kautschuk, roh und regeneriert	74
Übrige pflanzliche und tierische Rohstoffe (nicht zur Ernährung)	824
Marmor, Granit und andere Naturwerksteine, Schiefer	29
NE-Metallerze und -konzentrate	29
Torf (einschl. Briketts und Koks)	162
Erdölderivate a. n. g.	149
Aluminiumoxyd und -hydroxyd	461
Sonstige chemische Grundstoffe	1 315
Kunststoffe	145
Farbstoffe, Farben und Gerbstoffe	442
Sprengstoffe, Jagd- und Sportmunition u. ä.	20
Pharmazeut. Erzeugnisse, ätherische Öle, Reinigungs- und Körperpflegemittel	69
Sonstige chemische Erzeugnisse	160
Zement	63
Glas	1 993
Baustoffe und sonstige Waren aus Naturstein, Bims, Gips, Zement und ähnlichen Stoffen	123
Grobkeramische und feuerfeste Baustoffe	21
Glaswaren, feinkeramische und ähnliche mineralische Halb- und Fertigwaren	340
Eisen- und Stahlhalbzeug	71
Eisen- und Stahldraht	83
Warm gewalzter Stab- und Formstahl	3 005
Gewalzte Stahlbleche in Platten und Rollen, Breitflachstahl	84
Sonstige Stahlbleche	517
Bandstahl	222
Schienen und Eisenbahnoberbaumaterial aus Stahl	62
Rohre, Rohrverschluß- und -verbindungsstücke aus Stahl	394
Blei und Bleilegierungen	250
Sonstige NE-Metalle und ihre Legierungen	31
NE-Metallhalbzeug	738
EBM-Waren	930
Fertigbauteile und Baukonstruktionen aus Metall	40
Landwirtschaftliche Maschinen u. Ackerschlepper	86
Sonstige Maschinen a. n. g. (einschließlich Fahrzeugmotoren)	3 395
Elektrotechnische Erzeugnisse	1 437
Fahrzeuge	8 500
Möbel und Einrichtungsgegenstände aller Art	118
Holz- und Korkwaren	157
Papier und Pappe	717
Papier- und Pappewaren	27
Druckereierzeugnisse	65
Garne, Gewebe und verw. Artikel	211
Bekleidung, Schuhe, Reiseartikel	303
Leder, zugerichtete Pelzfelle, Lederwaren a. n. g.	36
Kautschukwaren	918
Sonstige Fertigwaren a. n. g.	1 199
Gebrauchte Verpackungen	11
Umzugsgut	640
Geräte von Bauunternehmen, Zirkusgut und ähnliches	65
Sammel- u. Stückgut; Transportgüter, die nach ihrer Art nicht einzugruppieren sind	103
631 Mexiko am Pazifik	**102**
EBM-Waren	16
Maschinen a. n. g. (einschließlich Fahrzeugmotoren)	75
652 Guatemala am Pazifik	**3 441**
Chemische Grundstoffe	30
Farbstoffe, Farben und Gerbstoffe	23
Pharmazeut. Erzeugnisse, ätherische Öle, Reinigungs- und Körperpflegemittel	32
Sonstige chemische Erzeugnisse	281
Stickstoffdüngemittel	2 100

Güterverkehr über See nach Verkehrsbezirken und Güterarten — Tabelle 12

Verkehrsbezirke und Güterarten	Versand 1967 Mengen in t
Mischdünger u. sonstige chemisch aufbereitete Düngemittel	184
Glaswaren, feinkeramische und ähnliche mineralische Halb- und Fertigwaren	22
Warm gewalzter Stab- und Formstahl	12
EBM-Waren	87
Landwirtschaftliche Maschinen u. Ackerschlepper	19
Sonstige Maschinen a. n. g. (einschließlich Fahrzeugmotoren)	156
Elektrotechnische Erzeugnisse	79
Fahrzeuge	62
Papier und Pappe	113
Papier- und Pappewaren	13
Kautschukwaren	38
Sonstige Fertigwaren a. n. g.	90
Umzugsgut	24
653 Honduras am Pazifik	**1 577**
Konserven u. and. Erzeugnisse aus Fischen, Schal- und Weichtieren (ausgenommen Futtermittel)	15
Butter, Käse u. a. Milcherzeugnisse	60
Schwefel	93
Stein- und Salinensalz	105
Chemische Grundstoffe	280
Kunststoffe	11
Farbstoffe, Farben und Gerbstoffe	18
Sonstige chemische Erzeugnisse	45
Mischdünger u. sonstige chemisch aufbereitete Düngemittel	14
Zement	201
Glaswaren, feinkeramische und ähnliche mineralische Halb- und Fertigwaren	22
Warm gewalzter Stab- und Formstahl	22
EBM-Waren	82
Maschinen a. n. g. (einschließlich Fahrzeugmotoren)	38
Elektrotechnische Erzeugnisse	18
Fahrzeuge	133
Papier und Pappe	218
Papier- und Pappewaren	31
Garne, Gewebe und verw. Artikel	13
Sonstige Fertigwaren a. n. g.	58
Umzugsgut	13
654 El Salvador	**12 963**
Getrocknetes Gemüse, Gemüsekonserven und andere Gemüseerzeugnisse	12
Konserven u. and. Erzeugnisse aus Fischen, Schal- und Weichtieren (ausgenommen Futtermittel)	106
Butter, Käse u. a. Milcherzeugnisse	316
Pflanzliche und tierische Öle und Fette (ausgenomm. Speisefette)	12
Pflanzliche und tierische Rohstoffe (nicht zur Ernährung)	27
Gips	24
Schwefel	27
Sonstige Rohmineralien a. n. g.	22
Erdölderivate a. n. g.	33
Ätznatron	430
Natriumkarbonat	100
Aluminiumoxyd und -hydroxyd	20
Sonstige chemische Grundstoffe	515
Kunststoffe	110
Farbstoffe, Farben und Gerbstoffe	46
Pharmazeut. Erzeugnisse, äther. Öle, Reinigungs- und Körperpflegemittel	70
Sonstige chemische Erzeugnisse	438
Kalidüngemittel	50
Stickstoffdüngemittel	3 180
Mischdünger u. sonstige chemisch aufbereitete Düngemittel	58
Glas	842
Grobkeramische und feuerfeste Baustoffe	54
Glaswaren, feinkeramische und ähnliche mineralische Halb- und Fertigwaren	261
Gewalztes Eisen- u. Stahlhalbzeug	822
Sonstiges Eisen- u. Stahlhalbzeug	18
Walzdraht	120
Sonstiger Eisen- und Stahldraht	366
Warm gewalzter Stab- und Formstahl	75
Stahlbleche	54
Bandstahl	24
Rohre, Rohrverschluß- und -verbindungsstücke aus Stahl	17
Blei und Bleilegierungen	87
NE-Metallhalbzeug	97
EBM-Waren	643
Fertigbauteile und Baukonstruktionen aus Metall	58
Landwirtschaftliche Maschinen u. Ackerschlepper	12
Sonstige Maschinen a. n. g. (einschließlich Fahrzeugmotoren)	468
Elektrotechnische Erzeugnisse	499
Fahrzeuge	479
Papier und Pappe	1 714
Papier- und Pappewaren	39
Druckereierzeugnisse	12
Garne, Gewebe und verw. Artikel	52
Leder, zugerichtete Pelzfelle, Lederwaren a. n. g.	18
Kautschukwaren	65
Sonstige Fertigwaren a. n. g.	347
Umzugsgut	26
655 Nicaragua am Pazifik	**10 185**
Mehl, Grieß u. Grütze aus Getreide	106
Konserven u. and. Erzeugnisse aus Fischen, Schal- und Weichtieren (ausgenommen Futtermittel)	61
Butter, Käse u. a. Milcherzeugnisse	24
Pflanzliche und tierische Öle und Fette (ausgenomm. Speisefette)	26
Künstliche u. synthetische Textilfasern	27
Übrige pflanzliche und tierische Rohstoffe (nicht zur Ernährung)	28
Rohmineralien a. n. g.	16
Steinkohlenkoks	20
Erdölderivate a. n. g.	22
Schwefelsäure	22
Ätznatron	65
Natriumkarbonat	20
Sonstige chemische Grundstoffe	352
Kunststoffe	60
Farbstoffe, Farben und Gerbstoffe	44
Pharmazeut. Erzeugnisse, äther. Öle, Reinigungs- und Körperpflegemittel	81
Sonstige chemische Erzeugnisse	161
Glas	645
Baustoffe und sonstige Waren aus Naturstein, Bims, Gips, Zement und ähnlichen Stoffen	223
Grobkeramische und feuerfeste Baustoffe	28
Glaswaren, feinkeramische und ähnliche mineralische Halb- und Fertigwaren	427
Eisen- und Stahldraht	124
Warm gewalzter Stab- und Formstahl	232
Gewalzte Stahlbleche in Platten und Rollen, Breitflachstahl	106
Sonstige Stahlbleche	328
Bandstahl	132
Rohre, Rohrverschluß- und -verbindungsstücke aus Stahl	103
Rohe Gießereierzeugn. u. Schmiedestücke a. Eisen u. Stahl a. n. g.	16
NE-Metallhalbzeug	19
EBM-Waren	966
Fertigbauteile und Baukonstruktionen aus Metall	41
Landwirtschaftliche Maschinen u. Ackerschlepper	126
Sonstige Maschinen a. n. g. (einschließlich Fahrzeugmotoren)	1 943
Elektrotechnische Erzeugnisse	849
Fahrzeuge	648
Holz- und Korkwaren	20
Papier und Pappe	1 539
Papier- und Pappewaren	14
Garne, Gewebe und verw. Artikel	54
Leder, zugerichtete Pelzfelle, Lederwaren a. n. g.	11
Kautschukwaren	67
Sonstige Fertigwaren a. n. g.	255
Umzugsgut	23
656 Costa Rica am Pazifik	**8 432**
Gerste	11
Mehl, Grieß u. Grütze aus Getreide	416
Getrocknetes und gefrorenes Obst, Obstkonserven und andere Obsterzeugnisse	55
Getrocknete Hülsenfrüchte	42
Getrocknetes Gemüse, Gemüsekonserven und andere Gemüseerzeugnisse	34
Raffinierter Zucker	1 331
Fleisch, getrocknet, gesalzen, geräuchert, Fleischkonserven und andere Fleischwaren	30
Konserven u. and. Erzeugnisse aus Fischen, Schal- und Weichtieren (ausgenommen Futtermittel)	72
Butter, Käse u. a. Milcherzeugnisse	101
Sonst. Nahrungs- u. Genußmittel	36
Pflanzliche und tierische Öle und Fette (ausgenomm. Speisefette)	164
Künstliche u. synthetische Textilfasern	45
Übrige pflanzliche und tierische Rohstoffe (nicht zur Ernährung)	20
Gips	46
Sonstige Rohmineralien a. n. g.	25
Ätznatron	136
Natriumkarbonat	18
Sonstige chemische Grundstoffe	178
Kunststoffe	104
Farbstoffe, Farben und Gerbstoffe	50
Pharmazeut. Erzeugnisse, äther. Öle, Reinigungs- und Körperpflegemittel	79
Sonstige chemische Erzeugnisse	61
Glas	828
Baustoffe und sonstige Waren aus Naturstein, Bims, Gips, Zement und ähnlichen Stoffen	18
Grobkeramische und feuerfeste Baustoffe	94
Glaswaren, feinkeramische und ähnliche mineralische Halb- und Fertigwaren	155

Tabelle 12 Güterverkehr über See nach Verkehrsbezirken und Güterarten

Verkehrsbezirke und Güterarten	Versand 1967 Mengen in t
Eisen- und Stahldraht	57
Warm gewalzter Stab- und Formstahl	42
Gewalzte Stahlbleche in Platten und Rollen, Breitflachstahl	156
Warm gewalzter Bandstahl (auch kalt gewalzter Bandstahl zur Weißblechherstellung), Weißblech, Weißband	18
Sonstiger Bandstahl	23
Rohre, Rohrverschluß- und -verbindungsstücke aus Stahl	48
Aluminium und Aluminiumlegierungen	15
NE-Metallhalbzeug	138
EBM-Waren	811
Landwirtschaftliche Maschinen u. Ackerschlepper	87
Sonstige Maschinen a. n. g. (einschließlich Fahrzeugmotoren)	415
Elektrotechnische Erzeugnisse	326
Fahrzeuge	444
Holz- und Korkwaren	15
Papier und Pappe	906
Papier- und Pappewaren	32
Garne, Gewebe und verw. Artikel	253
Bekleidung, Schuhe, Reiseartikel	34
Leder, zugerichtete Pelzfelle, Lederwaren a. n. g.	20
Kautschukwaren	94
Sonstige Fertigwaren a. n. g.	245
Umzugsgut	17
657 Panama am Pazifik	**1 835**
Getrocknetes und gefrorenes Obst, Obstkonserven und andere Obsterzeugnisse	20
Fleisch, getrocknet, gesalzen, geräuchert, Fleischkonserven und andere Fleischwaren	35
Butter, Käse u. a. Milcherzeugnisse	11
Alkoholfreie Getränke	16
Lehm, Ton und tonhaltige Erden	12
Ätznatron	28
Sonstige chemische Grundstoffe	40
Farbstoffe, Farben und Gerbstoffe	12
Pharmazeut. Erzeugnisse, ätherische Öle, Reinigungs- und Körperpflegemittel	42
Sonstige chemische Erzeugnisse	22
Stickstoffdüngemittel	46
Mischdünger u. sonstige chemisch aufbereitete Düngemittel	27
Glas	182
Baustoffe und sonstige Waren aus Naturstein, Bims, Gips, Zement und ähnlichen Stoffen	16
Glaswaren, feinkeramische und ähnliche mineralische Halb- und Fertigwaren	143
Eisen- und Stahldraht	13
Blei und Bleilegierungen	16
NE-Metallhalbzeug	20
EBM-Waren	181
Maschinen a. n. g. (einschließlich Fahrzeugmotoren)	104
Elektrotechnische Erzeugnisse	28
Fahrzeuge	90
Holz- und Korkwaren	62
Papier und Pappe	235
Garne, Gewebe und verw. Artikel	103
Bekleidung, Schuhe, Reiseartikel	103
Kautschukwaren	23
Sonstige Fertigwaren a. n. g.	117
658 Panama-Kanalzone am Pazifik	**110**
Bier	46
Maschinen a. n. g. (einschließlich Fahrzeugmotoren)	62
661 Kolumbien am Pazifik	**20 004**
Most und Wein aus Weintrauben	22
Natürlicher und synthetischer Kautschuk, roh und regeneriert	19
Übrige pflanzliche und tierische Rohstoffe (nicht zur Ernährung)	54
Industriesand	20
Lehm, Ton und tonhaltige Erden	70
Rohmineralien a. n. g.	53
Erdölderivate a. n. g.	6167
Chemische Grundstoffe	839
Kunststoffe	45
Farbstoffe, Farben und Gerbstoffe	75
Sprengstoffe, Jagd- und Sportmunition u. ä.	112
Pharmazeut. Erzeugnisse, ätherische Öle, Reinigungs- und Körperpflegemittel	28
Sonstige chemische Erzeugnisse	72
Kalidüngemittel	2 279
Stickstoffdüngemittel	758
Zement	50
Glas	2 272
Grobkeramische und feuerfeste Baustoffe	108
Glaswaren, feinkeramische und ähnliche mineralische Halb- und Fertigwaren	591
Eisen- und Stahldraht	88
Warm gewalzter Stab- und Formstahl	489
Gewalzte Stahlbleche in Platten und Rollen, Breitflachstahl	80
Sonstige Stahlbleche	1 578
Rohre, Rohrverschluß- und -verbindungsstücke aus Stahl	229
Rohe Gießereierzeugn. u. Schmiedestücke a. Eisen u. Stahl a. n. g.	20
Aluminium und Aluminiumlegierungen	11
Kupfer und Kupferlegierungen	32
Zink und Zinklegierungen	22
NE-Metallhalbzeug	72
EBM-Waren	328
Landwirtschaftliche Maschinen u. Ackerschlepper	12
Sonstige Maschinen a. n. g. (einschließlich Fahrzeugmotoren)	1 311
Elektrotechnische Erzeugnisse	1 040
Fahrzeuge	322
Papier und Pappe	381
Papier- und Pappewaren	11
Druckereierzeugnisse	24
Garne, Gewebe und verw. Artikel	26
Kautschukwaren	26
Sonstige Fertigwaren a. n. g.	143
Umzugsgut	53
662 Ecuador	**15 943**
Getrocknetes Gemüse, Gemüsekonserven und andere Gemüseerzeugnisse	17
Kakao und Kakaoerzeugnisse	16
Pflanzliche und tierische Öle und Fette (ausgenomm. Speisefette)	845
Pflanzliche Textilfasern, Seide	15
Künstliche u. synthetische Textilfasern	298
Natürlicher und synthetischer Kautschuk, roh und regeneriert	18
Schwefel	23
Sonstige Rohmineralien a. n. g.	30
Erdölderivate a. n. g.	462
Schwefelsäure	43
Ätznatron	255
Natriumkarbonat	11
Sonstige chemische Grundstoffe	827
Kunststoffe	222
Farbstoffe, Farben und Gerbstoffe	61
Pharmazeut. Erzeugnisse, ätherische Öle, Reinigungs- und Körperpflegemittel	143
Sonstige chemische Erzeugnisse	305
Mischdünger u. sonstige chemisch aufbereitete Düngemittel	13
Zement	29
Glas	430
Baustoffe und sonstige Waren aus Naturstein, Bims, Gips, Zement und ähnlichen Stoffen	268
Grobkeramische und feuerfeste Baustoffe	40
Glaswaren, feinkeramische und ähnliche mineralische Halb- und Fertigwaren	784
Eisen- und Stahldraht	2 064
Warm gewalzter Stab- und Formstahl	337
Stahlbleche	55
Rohre, Rohrverschluß- und -verbindungsstücke aus Stahl	476
Aluminium und Aluminiumlegierungen	107
NE-Metallhalbzeug	334
EBM-Waren	1 166
Fertigbauteile und Baukonstruktionen aus Metall	53
Landwirtschaftliche Maschinen u. Ackerschlepper	56
Sonstige Maschinen a. n. g. (einschließlich Fahrzeugmotoren)	2 361
Elektrotechnische Erzeugnisse	386
Fahrzeuge	1 401
Möbel und Einrichtungsgegenstände aller Art	30
Holz- und Korkwaren	13
Papier und Pappe	767
Papier- und Pappewaren	40
Garne, Gewebe und verw. Artikel	191
Bekleidung, Schuhe, Reiseartikel	26
Kautschukwaren	130
Sonstige Fertigwaren a. n. g.	691
Umzugsgut	35
663 Peru	**40 974**
Hafer	43
Mehl, Grieß u. Grütze aus Getreide	110
Sonstige Getreideerzeugnisse (einschließlich Backwaren)	2 533
Getrocknetes und gefrorenes Obst, Obstkonserven und andere Obsterzeugnisse	22
Getrocknetes Gemüse, Gemüsekonserven und andere Gemüseerzeugnisse	85
Fleisch, getrocknet, gesalzen, geräuchert, Fleischkonserven und andere Fleischwaren	28
Konserven u. and. Erzeugnisse aus Fischen, Schal- und Weichtieren (ausgenommen Futtermittel)	272
Butter, Käse u. a. Milcherzeugnisse	1 645
Margarine und andere Speisefette	41
Most und Wein aus Weintrauben	26

Güterverkehr über See nach Verkehrsbezirken und Güterarten — Tabelle 12

Verkehrsbezirke und Güterarten	Versand 1967 Mengen in t
Sonstige alkoholische Getränke ..	17
Tee und Gewürze	16
Süß-, Zucker- u. verwandte Waren, Honig	23
Sonst. Nahrungs- u. Genußmittel	41
Futtermittel a. n. g. (einschließlich Nahrungsmittelabfälle)	12
Pflanzliche und tierische Öle und Fette (ausgenomm. Speisefette)	38
Holzschwellen und sonstiges bearbeitetes Holz (ausgenommen Grubenholz)	94
Pflanzliche Textilfasern, Seide ...	24
Künstliche u. synthetische Textilfasern	143
Natürlicher und synthetischer Kautschuk, roh und regeneriert	22
Übrige pflanzliche und tierische Rohstoffe (nicht zur Ernährung)	117
Lehm, Ton und tonhaltige Erden	161
Gips.....	44
Schwefel.....	50
Sonstige Rohmineralien a. n. g....	216
Steinkohle	40
Steinkohlenkoks	42
Schmieröle und -fette.....	11
Sonstige Erdölderivate a. n. g.	194
Ätznatron.....	177
Natriumkarbonat	20
Sonstige chemische Grundstoffe ..	1 293
Kunststoffe.....	279
Farbstoffe, Farben und Gerbstoffe	228
Sprengstoffe, Jagd- und Sportmunition u. ä.	39
Stärke und Kleber	1 445
Pharmazeut. Erzeugnisse, äther. Öle, Reinigungs- und Körperpflegemittel	285
Sonstige chemische Erzeugnisse ..	568
Stickstoffdüngemittel.....	1 563
Mischdünger u. sonstige chemisch aufbereitete Düngemittel	16
Zement	153
Glas.....	765
Baustoffe und sonstige Waren aus Naturstein, Bims, Gips, Zement und ähnlichen Stoffen	45
Grobkeramische und feuerfeste Baustoffe	438
Glaswaren, feinkeramische und ähnliche mineralische Halb- und Fertigwaren	665
Ferrolegierungen (ohne kohlenstoffreiches Ferromangan)	21
Eisen- und Stahlhalbzeug	36
Eisen- und Stahldraht	112
Warm gewalzter Stab- und Formstahl	1 083
Gewalzte Stahlbleche in Platten und Rollen, Breitflachstahl	105
Sonstige Stahlbleche.....	1 287
Bandstahl.....	237
Rohre, Rohrverschluß- und -verbindungsstücke aus Stahl	577
NE-Metallhalbzeug	434
EBM-Waren.....	5 508
Fertigbauteile und Baukonstruktionen aus Metall.....	1 952
Landwirtschaftliche Maschinen u. Ackerschlepper	80
Sonstige Maschinen a. n. g. (einschließlich Fahrzeugmotoren)..	6 240
Elektrotechnische Erzeugnisse ...	1 198
Fahrzeuge.....	2 827
Möbel und Einrichtungsgegenstände aller Art	157
Holz- und Korkwaren	471
Papier und Pappe	1 610
Papier- und Pappewaren	143
Druckereierzeugnisse	16
Garne, Gewebe und verw. Artikel	156
Bekleidung, Schuhe, Reiseartikel	47
Leder, zugerichtete Pelzfelle, Lederwaren a. n. g.	76
Kautschukwaren	409
Sonstige Fertigwaren a. n. g.....	1 778
Umzugsgut.....	107
Gold und Münzen	128
664 Chile	**67 917**
Mehl, Grieß u. Grütze aus Getreide	89
Sonstige Getreideerzeugnisse (einschließlich Backwaren)	21
Getrocknetes und gefrorenes Obst, Obstkonserven und andere Obsterzeugnisse	41
Getrocknetes Gemüse, Gemüsekonserven und andere Gemüseerzeugnisse	53
Rohzucker	56
Raffinierter Zucker	15 132
Fleisch, getrocknet, gesalzen, geräuchert, Fleischkonserven und andere Fleischwaren	55
Konserven u. and. Erzeugnisse aus Fischen, Schal- und Weichtieren (ausgenommen Futtermittel)...	101
Butter, Käse u. a. Milcherzeugnisse	1 904
Alkoholische Getränke.....	12
Tee und Gewürze	11
Kakao und Kakaoerzeugnisse	16
Sonstige Nahrungs- und Genußmittel	55
Pflanzliche und tierische Öle und Fette (ausgenomm. Speisefette)	159
Altpapier und Papierabfälle	47
Baumwolle	12
Künstliche u. synthetische Textilfasern	185
Natürlicher und synthetischer Kautschuk, roh und regeneriert	48
Übrige pflanzliche und tierische Rohstoffe (nicht zur Ernährung)	146
Lehm, Ton und tonhaltige Erden	42
Schlacken und Aschen (nicht zur Verhüttung)	20
Findlinge, Kiesel, Schotter und andere zerkleinerte Steine.....	16
Kreide.....	27
Sonstige Rohmineralien a. n. g. ..	862
Schmieröle und -fette.....	47
Bitumen und bituminöse Gemische	41
Sonstige Erdölderivate a. n. g. ...	4 372
Teer, Pech, Teeröl und ähnliche Destillationserzeugnisse	25
Ätznatron.....	284
Natriumkarbonat	2 320
Kalziumkarbid.....	22
Sonstige chemische Grundstoffe..	895
Kunststoffe.....	306
Farbstoffe, Farben und Gerbstoffe	113
Sprengstoffe, Jagd- und Sportmunition u. ä.	30
Pharmazeut. Erzeugnisse, äther. Öle, Reinigungs- und Körperpflegemittel	187
Sonstige chemische Erzeugnisse ..	357
Phosphatdüngemittel	1 700
Kalidüngemittel	1 800
Stickstoffdüngemittel.....	1 183
Kalk	23
Zement	1 336
Glas.....	2 083
Baustoffe und sonstige Waren aus Naturstein, Bims, Gips, Zement und ähnlichen Stoffen	149
Grobkeramische und feuerfeste Baustoffe	3 894
Glaswaren, feinkeramische und ähnliche mineralische Halb- und Fertigwaren	621
Roheisen, Spiegeleisen und kohlenstoffreiches Ferromangan.....	22
Ferrolegierungen (ohne kohlenstoffreiches Ferromangan).....	16
Gewalztes Eisen- u. Stahlhalbzeug	34
Eisen- und Stahldraht	556
Warm gewalzter Stab- und Formstahl	1 175
Stahlbleche	466
Bandstahl.....	103
Schienen und Eisenbahnoberbaumaterial aus Stahl	17
Rohre, Rohrverschluß- und -verbindungsstücke aus Stahl	1 057
Rohe Gießereierzeugn. u. Schmiedestücke a. Eisen u. Stahl a. n. g.	84
NE-Metallhalbzeug	327
EBM-Waren	2 162
Fertigbauteile und Baukonstruktionen aus Metall	416
Landwirtschaftliche Maschinen u. Ackerschlepper	773
Sonstige Maschinen a. n. g. (einschließlich Fahrzeugmotoren)..	8 769
Elektrotechnische Erzeugnisse ...	2 156
Fahrzeuge	3 599
Möbel und Einrichtungsgegenstände aller Art.....	55
Holz- und Korkwaren	75
Papier und Pappe.....	2 366
Papier- und Pappewaren	79
Druckereierzeugnisse	116
Garne, Gewebe und verw. Artikel	360
Bekleidung, Schuhe, Reiseartikel	180
Leder, zugerichtete Pelzfelle, Lederwaren a. n. g.	16
Kautschukwaren	376
Sonstige Fertigwaren a. n. g.	1 335
Umzugsgut.....	125
Geräte von Bauunternehmen, Zirkusgut und ähnliches	64
Sammel- u. Stückgut; Transportgüter, die nach ihrer Art nicht einzugruppieren sind	12
692 Paraguay	**4 102**
Kartoffeln	54
Bier.....	12
Tabakwaren	11
Künstliche u. synthetische Textilfasern	26
Schwefel.....	133
Ätznatron	250
Sonstige chemische Grundstoffe ..	76
Kunststoffe	36
Farbstoffe, Farben und Gerbstoffe	63
Pharmazeut. Erzeugnisse, äther. Öle, Reinigungs- und Körperpflegemittel	105
Sonstige chemische Erzeugnisse ..	65
Zement	56
Glas.....	11
Grobkeramische und feuerfeste Baustoffe	670
Glaswaren, feinkeramische und ähnliche mineralische Halb- und Fertigwaren	128
Eisen- und Stahlhalbzeug	19

Güterverkehr über See — Versand

Tabelle 12 — Güterverkehr über See nach Verkehrsbezirken und Güterarten

Verkehrsbezirke und Güterarten	Versand 1967 Mengen in t
Warm gewalzter Stab- und Formstahl	36
Rohre, Rohrverschluß- und -verbindungsstücke aus Stahl	50
EBM-Waren	410
Landwirtschaftliche Maschinen u. Ackerschlepper	23
Sonstige Maschinen a. n. g. (einschließlich Fahrzeugmotoren)	434
Elektrotechnische Erzeugnisse	223
Fahrzeuge	268
Möbel und Einrichtungsgegenstände aller Art	24
Papier und Pappe	229
Papier- und Pappewaren	15
Garne, Gewebe und verwandte Artikel	88
Bekleidung, Schuhe, Reiseartikel	36
Kautschukwaren	185
Sonstige Fertigwaren a. n. g.	274
Umzugsgut	19
701 Australien	**94 926**
Frische Früchte	266
Frisches und gefrorenes Gemüse	61
Getreideerzeugnisse (einschließlich Backwaren)	112
Getrocknetes und gefrorenes Obst, Obstkonserven und andere Obsterzeugnisse	330
Getrocknete Hülsenfrüchte	166
Getrocknetes Gemüse, Gemüsekonserven und andere Gemüseerzeugnisse	816
Fleisch, getrocknet, gesalzen, geräuchert, Fleischkonserven und andere Fleischwaren	59
Fische, Schal- und Weichtiere, frisch, gefroren, getrocknet, gesalzen und geräuchert	1 036
Konserven und andere Erzeugnisse aus Fischen, Schal- und Weichtieren (ausgenommen Futtermittel)	619
Butter, Käse u. a. Milcherzeugnisse	1 215
Most und Wein aus Weintrauben	67
Bier	172
Sonstige alkoholische Getränke	82
Tee und Gewürze	114
Kakao und Kakaoerzeugnisse	104
Süß-, Zucker- u. verwandte Waren, Honig	257
Rohtabak und Tabakabfälle	32
Tabakwaren	53
Sonst. Nahrungs- u. Genußmittel	195
Futtermittel a. n. g. (einschließlich Nahrungsmittelabfälle)	29
Ölsaaten und -früchte	12
Pflanzliche und tierische Öle und Fette (ausgenomm. Speisefette)	4 212
Holzschwellen und sonstiges bearbeitetes Holz (ausgenommen Grubenholz)	123
Holzschliff und Zellstoff	31
Künstliche u. synthetische Textilfasern	989
Natürlicher und synthetischer Kautschuk, roh und regeneriert	48
Übrige pflanzliche und tierische Rohstoffe (nicht zur Ernährung)	206
Lehm, Ton und tonhaltige Erden	53
Findlinge, Kiesel, Schotter und andere zerkleinerte Steine	212
Gips	33
Kreide	11
Schwefel	144
Sonstige Rohmineralien a. n. g.	418
Stein- und Salinensalz	82
NE-Metallerze und -konzentrate	41
NE-Metallabfälle, -aschen und -schrott	107
Torf (einschl. Briketts und Koks)	14
Schmieröle und -fette	419
Sonstige Erdölderivate a. n. g.	555
Teer, Pech, Teeröl und ähnliche Destillationserzeugnisse	17
Ätznatron	408
Aluminiumoxyd und -hydroxyd	52
Sonstige chemische Grundstoffe	5 738
Kunststoffe	1 132
Farbstoffe, Farben und Gerbstoffe	564
Sprengstoffe, Jagd- und Sportmunition u. ä.	142
Pharmazeut. Erzeugnisse, äther. Öle, Reinigungs- und Körperpflegemittel	577
Sonstige chemische Erzeugnisse	1 176
Kalidüngemittel	635
Stickstoffdüngemittel	5 850
Mischdünger u. sonstige chemisch aufbereitete Düngemittel	39
Kalk	15
Zement	6 915
Glas	621
Baustoffe und sonstige Waren aus Naturstein, Bims, Gips, Zement und ähnlichen Stoffen	24
Grobkeramische und feuerfeste Baustoffe	1 578
Glaswaren, feinkeramische und ähnliche mineralische Halb- und Fertigwaren	3 452
Roheisen, Spiegeleisen und kohlenstoffreiches Ferromangan	76
Ferrolegierungen (ohne kohlenstoffreiches Ferromangan)	64
Eisen- und Stahlhalbzeug	51
Eisen- und Stahldraht	95
Warm gewalzter Stab- und Formstahl	1 759
Kalt gewalzter und geschmiedeter Stab- und Formstahl	56
Stahlbleche	89
Warm gewalzter Bandstahl (auch kalt gewalzter Bandstahl zur Weißblechherstellung), Weißblech, Weißband	38
Sonstiger Bandstahl	63
Rohre, Rohrverschluß- und -verbindungsstücke aus Stahl	1 360
Aluminium und Aluminiumlegierungen	350
NE-Metallhalbzeug	460
EBM-Waren	2 207
Fertigbauteile und Baukonstruktionen aus Metall	191
Landwirtschaftliche Maschinen u. Ackerschlepper	586
Sonstige Maschinen a. n. g. (einschließlich Fahrzeugmotoren)	14 429
Elektrotechnische Erzeugnisse	3 137
Fahrzeuge	11 079
Möbel und Einrichtungsgegenstände aller Art	201
Holz- und Korkwaren	418
Papier und Pappe	5 239
Papier- und Pappewaren	218
Druckereierzeugnisse	696
Garne, Gewebe und verw. Artikel	4 299
Bekleidung, Schuhe, Reiseartikel	317
Leder, zugerichtete Pelzfelle, Lederwaren a. n. g.	321
Kautschukwaren	886
Sonstige Fertigwaren a. n. g.	3 054
Gebrauchte Verpackungen	130
Umzugsgut	190
Geräte von Bauunternehmen, Zirkusgut und ähnliches	50
Sammel- u. Stückgut; Transportgüter, die nach ihrer Art nicht einzugruppieren sind	274
711 Neuguinea (austral. Verw.)	**12 149**
Getreideerzeugnisse (einschließlich Backwaren)	28
Butter, Käse u. a. Milcherzeugnisse	25
Most und Wein aus Weintrauben	15
Bier	43
Stein- und Salinensalz	895
Chemische Grundstoffe	183
Sprengstoffe, Jagd- und Sportmunition u. ä.	52
Pharmazeut. Erzeugnisse, äther. Öle, Reinigungs- und Körperpflegemittel	128
Kalidüngemittel	986
Stickstoffdüngemittel	1 459
Mischdünger u. sonstige chemisch aufbereitete Düngemittel	193
Zement	6 304
Glas	207
Glaswaren, feinkeramische und ähnliche mineralische Halb- und Fertigwaren	46
Rohre, Rohrverschluß- und -verbindungsstücke aus Stahl	170
EBM-Waren	381
Fertigbauteile und Baukonstruktionen aus Metall	30
Landwirtschaftliche Maschinen u. Ackerschlepper	13
Sonstige Maschinen a. n. g. (einschließlich Fahrzeugmotoren)	128
Elektrotechnische Erzeugnisse	96
Fahrzeuge	224
Papier und Pappe	57
Papier- und Pappewaren	24
Garne, Gewebe und verw. Artikel	65
Bekleidung, Schuhe, Reiseartikel	66
Kautschukwaren	95
Sonstige Fertigwaren a. n. g.	126
Umzugsgut	29
712 Westirian	**694**
Chemische Grundstoffe	35
Zement	341
EBM-Waren	62
Fahrzeuge	38
Papier und Pappe	120
Garne, Gewebe und verw. Artikel	24
Kautschukwaren	27
Sonstige Fertigwaren a. n. g.	14
715 Tonga, Fidschi, Gilbert- und Ellice-Inseln, Salomon-Inseln, Britisch	**6 278**
Stein- und Salinensalz	143
Schmieröle und -fette	19
Sonstige Erdölderivate a. n. g.	13
Farbstoffe, Farben und Gerbstoffe	14
Kalidüngemittel	249
Stickstoffdüngemittel	175
Zement	4 185
Glas	59
Warm gewalzter Stab- und Formstahl	1 095
EBM-Waren	37

Güterverkehr über See nach Verkehrsbezirken und Güterarten — Tabelle 12

Verkehrsbezirke und Güterarten	Versand 1967 Mengen in t
Maschinen a. n. g. (einschließlich Fahrzeugmotoren)	25
Elektrotechnische Erzeugnisse	12
Fahrzeuge	41
Papier und Pappe	25
Garne, Gewebe und verw. Artikel	20
Bekleidung, Schuhe, Reiseartikel	24
Sonstige Fertigwaren a. n. g.	60
716 Französisch-Polynesien; Neukaledonien	**7 467**
Reis	40
Raffinierter Zucker	638
Fleisch, frisch und gefroren	255
Fleisch, getrocknet, gesalzen, geräuchert, Fleischkonserven und andere Fleischwaren	92
Konserven u. and. Erzeugnisse aus Fischen, Schal- und Weichtieren (ausgenommen Futtermittel)	43
Eier	12
Butter, Käse u. a. Milcherzeugnisse	20
Alkoholfreie Getränke	19
Bier	114
Gips	20
Sonstige Rohmineralien a. n. g.	11
Stein- und Salinensalz	100
Schmieröle und -fette	20
Kunststoffe	34
Farbstoffe, Farben und Gerbstoffe	24
Zement	1 010
Baustoffe und sonstige Waren aus Naturstein, Bims, Gips, Zement und ähnlichen Stoffen	14
Grobkeramische und feuerfeste Baustoffe	1 976
Glaswaren, feinkeramische und ähnliche mineralische Halb- und Fertigwaren	36
Warm gewalzter Stab- und Formstahl	351
Stahlbleche	46
Rohre, Rohrverschluß- und -verbindungsstücke aus Stahl	210
NE-Metallhalbzeug	109
EBM-Waren	144
Landwirtschaftliche Maschinen u. Ackerschlepper	166
Sonstige Maschinen a. n. g. (einschließlich Fahrzeugmotoren)	351
Elektrotechnische Erzeugnisse	143
Fahrzeuge	685
Möbel und Einrichtungsgegenstände aller Art	29
Papier und Pappe	431
Papier- und Pappewaren	42
Garne, Gewebe und verw. Artikel	46
Kautschukwaren	42
Sonstige Fertigwaren a. n. g.	109
717 West-Samoa	**291**
Bier	45
Ätznatron	20
Glas	53
Rohre, Rohrverschluß- und -verbindungsstücke aus Stahl	29
EBM-Waren	13
Fertigbauteile und Baukonstruktionen aus Metall	29
Fahrzeuge	12
Papier und Pappe	21
Sonstige Fertigwaren a. n. g.	12
718 Neue Hebriden	**69**
Grobkeramische und feuerfeste Baustoffe	21
Elektrotechnische Erzeugnisse	17
721 Neuseeland	**20 138**
Getrocknete Hülsenfrüchte	52
Getrocknetes Gemüse, Gemüsekonserven und andere Gemüseerzeugnisse	23
Konserven u. and. Erzeugnisse aus Fischen, Schal- und Weichtieren (ausgenommen Futtermittel)	13
Butter, Käse u. a. Milcherzeugnisse	24
Most und Wein aus Weintrauben	15
Bier	24
Kakao und Kakaoerzeugnisse	20
Pflanzliche und tierische Öle und Fette (ausgenomm. Speisefette)	375
Holzschliff und Zellstoff	1 248
Künstliche u. synthetische Textilfasern	14
Natürlicher und synthetischer Kautschuk, roh und regeneriert	420
Übrige pflanzliche und tierische Rohstoffe (nicht zur Ernährung)	15
Lehm, Ton und tonhaltige Erden	25
Gips	333
Sonstige Rohmineralien a. n. g.	34
Stein- und Salinensalz	634
Schmieröle und -fette	139
Sonstige Erdölderivate a. n. g.	68
Teer, Pech, Teeröl und ähnliche Destillationserzeugnisse	18
Ätznatron	115
Aluminiumoxyd und -hydroxyd	12
Sonstige chemische Grundstoffe	1 514
Kunststoffe	130
Farbstoffe, Farben und Gerbstoffe	71
Sprengstoffe, Jagd- und Sportmunition u. ä.	35
Pharmazeut. Erzeugnisse, äther. Öle, Reinigungs- und Körperpflegemittel	122
Sonstige chemische Erzeugnisse	459
Natürlicher Natronsalpeter	17
Kalidüngemittel	1 026
Stickstoffdüngemittel	2 368
Mischdünger u. sonstige chemisch aufbereitete Düngemittel	208
Zement	243
Glas	22
Grobkeramische und feuerfeste Baustoffe	26
Glaswaren, feinkeramische und ähnliche mineralische Halb- und Fertigwaren	266
Roheisen, Spiegeleisen und kohlenstoffreiches Ferromangan	41
Warm gewalzter Stab- und Formstahl	47
Stahlbleche	38
Rohre, Rohrverschluß- und -verbindungsstücke aus Stahl	26
NE-Metallhalbzeug	81
EBM-Waren	534
Fertigbauteile und Baukonstruktionen aus Metall	27
Landwirtschaftliche Maschinen u. Ackerschlepper	766
Sonstige Maschinen a. n. g. (einschließlich Fahrzeugmotoren)	3 116
Elektrotechnische Erzeugnisse	1 105
Fahrzeuge	2 158
Möbel und Einrichtungsgegenstände aller Art	17
Holz- und Korkwaren	35
Papier und Pappe	353
Papier- und Pappewaren	19
Druckereierzeugnisse	58
Garne, Gewebe und verw. Artikel	821
Bekleidung, Schuhe, Reiseartikel	65
Kautschukwaren	91
Sonstige Fertigwaren a. n. g.	492
Umzugsgut	16
731 Hawaii, US-Bundesstaat	**3 607**
Fleisch, getrocknet, gesalzen, geräuchert, Fleischkonserven und andere Fleischwaren	72
Bier	103
Stein- und Salinensalz	182
Steinkohlenkoks	300
Chemische Grundstoffe	36
Kunststoffe	24
Stärke und Kleber	20
Mischdünger u. sonstige chemisch aufbereitete Düngemittel	29
Roheisen, Spiegeleisen und kohlenstoffreiches Ferromangan	200
Eisen- und Stahldraht	20
Warm gewalzter Stab- und Formstahl	78
Bandstahl	31
EBM-Waren	12
Fertigbauteile und Baukonstruktionen aus Metall	11
Maschinen a. n. g. (einschließlich Fahrzeugmotoren)	50
Fahrzeuge	2 317
Möbel und Einrichtungsgegenstände aller Art	23
Holz- und Korkwaren	24
Sonstige Fertigwaren a. n. g.	21
Umzugsgut	18
998 Güterverkehr mit unbekannter Herkunft oder Bestimmung	**226**
Chemische Grundstoffe	89
Sammel- u. Stückgut; Transportgüter, die nach ihrer Art nicht einzugruppieren sind	135

AUSSENHANDELSVERKEHR

(Seite 253—288)

Zur Methode:

Die Nachweisungen beziehen sich auf den **reinen Warenverkehr des Bundesgebietes mit dem Ausland** (Spezialhandel), soweit dieser **über den Hamburger Hafen** abgewickelt wurde. Der Spezialhandel umfaßt:

1. die Einfuhr von Waren
   a) unmittelbar aus dem Ausland in den freien Verkehr,
   b) aus Zollgut- und Freihafenlagern in den freien Verkehr,
   c) zur bzw. nach Veredelung im zollamtlich zugelassenen Veredelungsverkehr,
   d) in den Freihafen zum dortigen Verbrauch;
2. die Ausfuhr von Waren
   a) aus dem freien Verkehr,
   b) nach bzw. zur Veredelung im zollamtlich zugelassenen Veredelungsverkehr,
   c) unter Zollüberwachung aus Lagern (inländische Waren).

In den Angaben sind die von den in der Bundesrepublik stationierten ausländischen Streitkräften selbst ein- und ausgeführten Waren nicht enthalten.

Als Erhebungspapiere dienen die für Bundeszwecke (mit Ausnahme von 3) einzureichenden:

1. Ein- und Ausfuhrmeldungen,
2. Nachweisungen über den Lagerverkehr (Nachweisung II),
3. Nachweisungen über den Zollversandscheinverkehr,
4. Freihafenanmeldungen,
5. Helgolandanmeldungen,
6. Anmeldungen für den Schiffs- und Luftfahrzeugbedarf,
7. Sammelanmeldungen für Bücher.

Die auf Grund des Gesetzes über die Statistik des grenzüberschreitenden Warenverkehrs vom 1. Mai 1957 (BGBl. I, Nr. 17, Seite 413) einzureichenden, vorstehend genannten Unterlagen werden vor Weiterleitung an das Statistische Bundesamt dem Statistischen Landesamt zur Vorauswertung zur Verfügung gestellt.

Den **Wertangaben** der Waren (1000 DM) sind grundsätzlich die **Grenzübergangswerte** zugrunde gelegt worden. Diese stellen den Wert frei deutsche Grenze ohne den deutschen Einfuhrzoll dar.

Als **Bezugsgebiet** wird — im Gegensatz zur Verkehrsstatistik — im Eingang das **Herstellungsland** angegeben, d. h. das Land, in dem die Ware in der Beschaffenheit erzeugt oder hergestellt ist, in der sie eintrifft. Entsprechend gilt als **Bestimmungsland** das **Verbrauchsland**, d. h. das Land, in dem die Ware ge- oder verbraucht bzw. be- oder verarbeitet werden soll.

Die **Bezeichnung** und **Gruppierung** der Waren erfolgt in der vom Statistischen Landesamt erweiterten Gliederung nach „Gruppen und Untergruppen der Ernährungswirtschaft und Gewerblichen Wirtschaft" des Statistischen Bundesamtes.

Die unter „Außenhandelsverkehr" nachgewiesenen Warenbewegungen sind in dem unter II behandelten „Güterverkehr über See" enthalten.

Der Außenhandelsverkehr der Bundesrepublik Deutschland über den Hamburger Hafen nach Erdteilen in den Jahren 1964-1967

in Mrd. DM

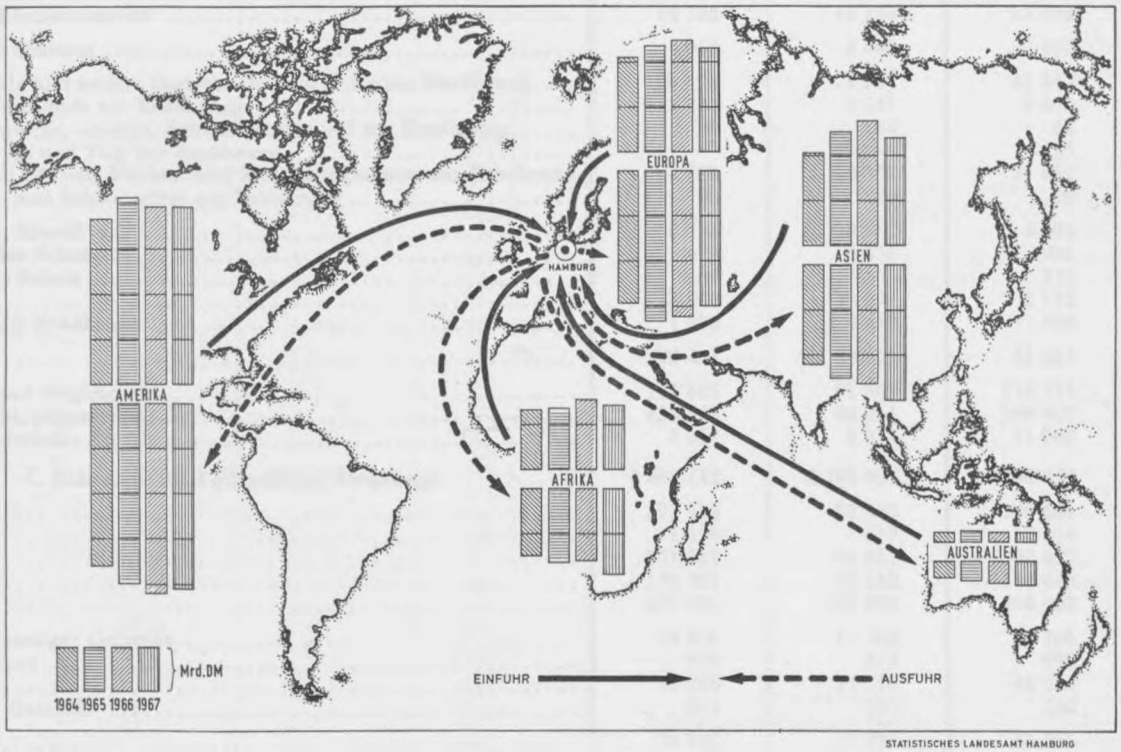

STATISTISCHES LANDESAMT HAMBURG

Einfuhr über Hamburg nach Waren

Tabelle 13

Warenarten	1966		1967	
	t	1000 DM	t	1000 DM
I. Ernährungswirtschaft	**5 187 102**	**4 417 557**	**4 816 997**	**4 098 093**
A. Lebende Tiere	**24 684**	**47 500**	**9 494**	**16 589**
Pferde	.	192	.	49
Rindvieh	22 700	43 080	8 373	14 201
Schweine	1 964	3 778	1 110	1 887
Sonstige lebende Tiere	20	450	11	452
B. Nahrungsmittel tierischen Ursprungs	**348 567**	**623 067**	**362 365**	**540 957**
Milch	19	52	1 253	1 196
Milch und Rahm, frisch	4	4	7	8
Milch und Rahm, haltbar gemacht	15	48	1 246	1 188
Butter, Butterschmalz	83	252	23	70
Käse	9 068	22 423	4 770	12 363
Fleisch und Fleischwaren	70 025	204 337	55 122	159 645
Rind- und Kalbfleisch, frisch, auch gefroren oder einfach zubereitet	17 905	46 163	10 548	23 955
Schweinefleisch, frisch, auch gefroren oder einfach zubereitet	4 003	9 674	2 584	5 857
Schweinespeck, nicht durchwachsen	—	—	0	1
Hausgeflügel, nicht lebend	16 869	42 481	13 281	29 761
Anderes Fleisch, frisch, auch gefroren oder einfach zubereitet	8 148	18 127	7 325	19 480
Fleischextrakt und Fleischsäfte	445	10 887	675	11 463
Würste	102	622	56	326
Fleischkonserven	22 553	76 383	20 653	68 802
Därme	7 549	72 130	7 395	67 390
Fische und Fischzubereitungen	48 402	134 471	40 902	127 807
Zierfische aller Art	1	441	4	498
Süßwasserfische, frisch, Fischsetzlinge	882	4 546	1 089	5 941
Heringe, frisch	3 116	1 723	383	204
Heringe, gefroren	3 999	3 608	4 057	3 101
Andere Fische, gefroren	2 717	4 526	1 977	3 459
Fischfilet, frisch oder gefroren	6 335	14 264	4 126	10 132
Andere Seefische, frisch	781	782	762	682
Gesalzene Heringe	1 462	1 508	1 640	1 686
Lachs, haltbar gemacht	528	2 129	555	2 501
Sardellen, auch haltbar gemacht	395	2 372	366	2 106
Klippfische, Stockfische	292	912	249	779
Sardinen, haltbar gemacht	8 590	27 793	8 630	31 516
Kaviar und Kaviarersatzstoffe, auch haltbar gemacht	212	4 407	725	5 412
Krebstiere, lebend oder nicht lebend, auch haltbar gemacht	1 811	16 288	1 705	15 986
Andere zubereitete Fische	2 489	4 977	1 136	2 150
Andere Fischkonserven	14 792	44 195	13 498	41 654
Walöl zur Ernährung	4 052	4 066	2 952	1 978
Schmalz, Talg und andere tierische Öle und Fette zur Ernährung	26 498	21 240	41 347	23 776
Schweineschmalz zur Ernährung	2 134	2 541	3 400	3 644
Oleomargarine, -stearin, Schmalzstearin, -öl zur Ernährung	61	84	47	59
Premier jus und Talg zur Ernährung	—	—	15	11
Fette und Öle von Fischen oder Meeressäugetieren zur Ernährung	24 223	18 395	37 862	19 979
Geflügel- und Schweinefett zur Ernährung	80	220	23	83
Eier, Eigelb, Eiweiß	6 745	38 561	4 403	23 194
Eier in der Schale	620	2 376	991	1 479
Eier ohne Schale	369	2 401	372	1 498
Eigelb	3 880	24 305	2 132	14 016
Eiweiß zur Ernährung	1 876	9 479	908	6 201
Honig	32 481	33 554	31 483	32 552
Fischmehl und dergleichen	143 645	91 981	172 715	90 986
Fischmehl, ungenießbar	135 588	88 604	160 807	87 283
Andere tierische Abfälle	8 057	3 377	11 908	3 703
C. Nahrungsmittel pflanzlichen Ursprungs	**4 561 111**	**2 750 892**	**4 204 446**	**2 609 915**
Weizen	121 989	35 872	190 661	59 164
Roggen	1 670	417	12 674	3 168
Gerste	171 121	50 817	203 697	56 100
Hafer	149 767	38 118	118 446	30 451
Mais	412 981	125 392	468 883	125 033
Hirse und sonstiges Getreide	72 570	17 768	41 766	12 352
Buchweizen	939	373	999	525
Hirse	71 286	17 210	40 628	11 720
Anderes Getreide	345	185	139	107
Reis	59 701	35 298	46 265	30 931

Außenhandelsverkehr

Tabelle 13 — Einfuhr über Hamburg nach Waren

Warenarten	1966		1967	
	t	1000 DM	t	1000 DM
Müllereierzeugnisse	3 997	972	132	199
Weizenmehl	67	40	2	1
Roggenmehl	—	—	—	—
Graupen, Grieß, Grütze, Flocken	3 873	883	51	41
Sojabohnenmehl	29	28	42	128
Mehl von Hülsenfrüchten und anderem Getreide	25	15	31	17
Mehl von anderen Ölsaaten und ölhaltigen Früchten	3	6	6	12
Malz	3 065	1 817	2 479	1 615
Nichtölhaltige Sämereien	10 155	15 142	9 682	15 729
Kleesaat	1 923	4 956	2 519	6 097
Grassaat	3 059	6 133	2 220	3 908
Zuckerrübensamen	51	88	364	120
Lupinensamen	2 672	1 058	3 792	1 456
Wickensamen	1 485	816	412	239
Andere Sämereien	965	2 091	375	3 909
Hülsenfrüchte zur Ernährung	13 563	11 905	15 057	12 073
Speisebohnen	6 365	5 532	6 579	4 555
Erbsen	2 453	1 791	3 052	2 216
Linsen	4 745	4 582	5 426	5 302
Hülsenfrüchte zur Viehfütterung	3 794	1 502	2 460	924
Grün- und Rauhfutter	10 747	2 680	10 354	2 542
Stroh und Spreu von Getreide	—	—	16	4
Anderes pflanzliches Futter	10 747	2 680	10 338	2 538
Kartoffeln	2 106	1 324	1 813	758
Andere Hackfrüchte	9	8	9	2
Futterrüben	—	—	9	2
Zuckerrüben, auch -schnitzel	9	8	—	—
Zichorienwurzeln	—	—	—	—
Gemüse und sonstige Küchengewächse	30 915	29 827	25 531	28 073
Tomaten	4 921	5 234	5 290	5 401
Zwiebeln	19 410	7 539	15 091	9 647
Andere frische Küchengewächse	1 961	2 545	2 055	2 450
Gemüse, getrocknet, auch als Pulver	1 427	6 959	1 563	6 742
Andere Küchengewächse, einfach zubereitet	3 196	7 550	1 532	3 833
Obst, außer Südfrüchten	128 983	205 871	120 898	220 598
Frische Weintrauben	10 839	14 041	6 901	10 843
Haselnüsse	14 528	62 034	19 350	89 811
Walnüsse	1 393	3 646	2 244	5 899
Äpfel, frisch	78 951	92 879	73 957	87 798
Anderes frisches Obst	13 487	16 192	9 238	10 306
Äpfel und Birnen, getrocknet	1 023	2 908	797	2 136
Aprikosen und Pfirsiche, getrocknet	2 447	5 294	2 222	5 139
Pflaumen, getrocknet	4 205	5 526	3 845	5 442
Früchte, einfach zubereitet	1 523	1 853	1 935	2 158
Anderes getrocknetes Obst, auch gemahlen	587	1 498	409	1 066
Südfrüchte	659 628	478 940	652 955	447 548
Bananen, frisch	300 571	161 824	315 500	170 019
Bananen, getrocknet	289	628	292	676
Apfelsinen, Mandarinen	239 619	165 413	221 101	134 895
Pampelmusen, Grapefruits	45 414	28 814	44 781	29 826
Zitronen	15 491	12 121	17 853	13 877
Feigen	3 341	3 633	3 832	4 136
Korinthen	1 233	2 022	1 173	1 715
Rosinen	27 707	38 063	26 396	33 733
Datteln	2 859	2 520	827	1 250
Mandeln	7 455	38 761	6 570	33 061
Paranüsse und Kaschu-Nüsse	4 769	9 997	4 595	9 913
Ananas	1 153	1 268	613	884
Kokosnüsse	1 659	995	1 730	997
Kokosraspel	6 852	8 765	6 492	8 339
Andere Früchte, frisch oder getrocknet	315	3 220	287	3 339
Südfruchtschalen, frisch oder einfach zubereitet	655	713	741	746
Andere Zitrusfrüchte, frisch oder getrocknet, einfach zubereitet	235	141	155	91
Mehl von Früchten	11	42	17	51

Einfuhr über Hamburg nach Waren — Tabelle 13

Warenarten	1966		1967	
	t	1000 DM	t	1000 DM
Gemüse-, Obstkonserven, Fruchtsäfte und dergleichen	235 599	344 447	249 291	369 263
Frucht- und Pflanzensäfte zum Genusse	36 021	51 982	40 205	51 697
Marmelade	2 088	3 074	1 890	2 718
Frucht- und Obstkonserven	144 403	159 918	141 746	152 608
Gemüsekonserven	52 860	128 967	65 334	162 037
Früchte und Fruchtschalen mit Zusatz von Zucker	227	506	116	203
Kakao, roh	105 704	178 247	97 286	215 572
Kakaoerzeugnisse	1 789	5 046	3 378	6 414
Kakaomasse	156	63	1 550	933
Kakaopulver	110	231	112	223
Schokolade und -waren	1 523	4 752	1 716	5 258
Gewürze	11 038	45 106	11 963	42 347
Paprika, Nelkenpfeffer, ungemahlen	526	2 868	403	1 917
Gewürznelken, Muttternelken, Nelkenstiele	342	1 051	381	1 209
Ingwer	389	644	459	618
Kardamomen	43	1 232	81	1 421
Muskatblüten, Muskatnüsse	1 171	8 488	996	5 796
Nelkenpfeffer, Paprika, Pfeffer und ähnliches, gemahlen	1 063	2 866	1 095	2 701
Pfeffer, ungemahlen	4 693	18 942	5 887	19 316
Vanille	92	3 854	100	4 246
Zimt (Kaneel)	644	2 418	544	2 228
Andere Gewürze	2 075	2 743	2 017	2 895
Zucker	23 119	6 933	29 256	6 090
Rohzucker	4 290	1 139	13 976	2 833
Verbrauchszucker	18 810	5 756	15 204	3 166
Sirup, Karamelzucker, Zuckercouleur	6	7	66	64
Stärkezucker, Fruchtzucker	13	31	9	26
Milchzucker (Laktose), Laktosesirup	—	—	1	1
Ölfrüchte zur Ernährung	1 046 889	552 562	914 960	466 167
Raps und Rübsen	31 325	14 516	30 506	13 199
Senfsaat	5 207	4 500	8 990	5 881
Erdnüsse	35 328	33 500	42 986	37 493
Baumwollsamen	4 085	1 688	2	1
Sojabohnen	779 463	361 688	699 482	320 984
Palmkerne, Palmnüsse	74 209	47 241	42 848	24 842
Kopra	104 161	80 931	82 968	60 152
Andere Ölfrüchte und Ölsaaten zur Ernährung	13 111	8 498	7 178	3 615
Pflanzliche Öle und Fette zur Ernährung	100 677	105 017	98 280	96 993
Sojaöl	2 276	2 345	1 219	1 112
Erdnußöl	15 422	18 004	12 571	13 705
Sesamöl	2	7	6	16
Olivenöl	973	2 277	328	1 085
Baumwollsaatöl	4 096	4 265	3 752	3 858
Kakaobutter, Kakaofett	276	1 164	1 074	5 591
Palmöl, Palmkernöl zur Ernährung	50 502	48 732	43 142	39 996
Kokosöl zur Ernährung	2 024	2 351	1 345	1 325
Andere pflanzliche Öle und Fette zur Ernährung	25 106	25 872	34 843	30 305
Margarine und ähnliche Speisefette	2	3	8	16
Margarine, Kunstspeisefett	2	3	2	5
Andere gehärtete Fette, Öle und Trane	—	—	6	11
Ölkuchen	772 699	288 392	581 614	200 228
Sojakuchen, Sojaschrot	159 677	63 307	116 996	46 547
Andere Ölkuchen	613 022	225 085	464 618	153 681
Kleie	59 449	14 481	49 064	11 193
Sonstige Abfallerzeugnisse zur Viehfütterung	123 866	25 556	35 667	6 321
Andere Abfälle von Getreide	18	4	—	—
Andere Abfallerzeugnisse zur Viehfütterung	123 848	25 552	35 667	6 321
Sonstige pflanzliche Nahrungsmittel	222 598	126 510	209 144	136 789
Johannisbrot, auch gemahlen oder zerkleinert	6 116	1 364	2 520	573
Zichorien und sonstige Kaffee-Ersatzstoffe	—	—	1	2
Aprikosen-, Pfirsich- und Pflaumenkerne/-steine	3 596	5 568	4 589	6 987
Kakaoschalen, Kakaoabfall	10	2	99	17
Mandioka, Topinambur, Bataten und ähnliche Wurzeln und Knollen	118 101	31 743	111 317	28 224
Sago und Sagomehl, Tapioka und Tapiokamehl	53 444	12 698	52 036	12 112
Limonaden	105	143	36	42
Speise-Essig	6	18	8	14
Hefen	1 914	1 066	2 462	1 421

Tabelle 13 — Einfuhr über Hamburg nach Waren

Warenarten	1966		1967	
	t	1000 DM	t	1000 DM
Mineralwasser, natürliches und künstliches	6	4	14	15
Anderes Wasser, Eis	3	3	1	3
Backwerk und Teigwaren	595	831	208	481
Zuckerwerk	1 786	3 948	1 779	3 669
Senfmehl und Senf	197	143	103	77
Puddingpulver	16	37	1	6
Kraftfutter und ähnliche Futtermittelzubereitungen	893	333	1 002	559
Nahrungs- und Genußmittel als Schiffsbedarf	19 500	34 956	17 998	33 393
Sonstige Nahrungs- und Genußmittel	16 310	33 653	14 970	49 194
Lebende Pflanzen und Erzeugnisse der Ziergärtnerei	921	4 922	773	5 262
Maiblumenkeime	—	—	—	—
Blumenzwiebeln, Knollen, Bulben	189	1 326	142	845
Andere lebende Pflanzen	95	452	98	1 131
Blätter, Blumen, Zweige zu Binde- und Zierzwecken	637	3 144	533	3 286
D. Genußmittel	**252 740**	**996 098**	**240 692**	**930 632**
Hopfen	732	3 695	428	1 728
Kaffee	163 569	655 684	162 890	601 149
Kaffee, roh	163 469	654 531	162 831	600 789
Kaffeeschalen und Kaffeehäutchen	—	—	—	—
Kaffee, geröstet, Kaffeeauszüge	100	1 153	59	360
Tee	4 365	24 511	4 847	25 518
Rohtabak	60 161	279 582	51 185	274 202
Tabakerzeugnisse	320	2 905	196	3 265
Tabak, gepreßt oder gesoßt, Tabakmehl	206	842	79	585
Rauchtabak	42	721	45	820
Tabaklaugen	16	25	—	—
Kau- und Schnupftabak	—	—	—	—
Zigarren	6	425	10	504
Zigaretten	50	892	62	1 356
Bier	145	127	206	210
Branntwein	3 306	12 932	2 982	11 247
Rum, Arrak	1 178	3 720	918	2 511
Kognak, Weinbrand	80	526	205	1 451
Andere alkoholische Getränke	2 048	8 686	1 859	7 285
Wein	20 142	16 662	17 958	13 313
Schaumwein	180	441	86	298
Obst- und Beerenwein	72	304	43	121
Anderer Wein	19 890	15 917	17 829	12 894
II. Gewerbliche Wirtschaft	**18 182 929**	**6 520 647**	**16 934 954**	**6 201 457**
A. Rohstoffe	**14 504 327**	**2 074 365**	**13 151 919**	**1 791 564**
Abfallseide, Seidengehäuse	458	6 181	562	8 386
Seidenraupenkokons	7	17	—	—
Abfälle von Seide	451	6 164	562	8 386
Zellwolle, synthetische Fasern und Abfälle von Chemiefasern	1 385	5 251	2 156	7 559
Wolle und andere Tierhaare, roh und bearbeitet, Reißwolle	17 312	89 500	10 212	50 987
Wolle	10 885	59 675	6 502	33 863
Alpakawolle, Lama-, Kamelhaare	252	985	218	825
Kämmlinge von Wolle oder feinen Tierhaaren	163	811	84	401
Andere Abfälle von Wolle u. a. Tierhaaren	286	902	151	435
Reißspinnstoffe aus Wolle u. a.	115	184	42	61
Wolle u. Tierhaare, gekrempelt oder gekämmt	712	7 446	264	2 747
Ziegenhaare	2 436	6 978	1 357	3 573
Roßhaare, -abfälle	1 227	7 307	1 019	5 435
Andere Tierhaare	1 236	5 212	575	3 647
Baumwolle, roh und bearbeitet, Reißbaumwolle, Abfälle	56 052	78 154	55 953	85 936
Baumwolle	23 806	62 164	27 898	66 119
Baumwollabfälle	32 241	15 979	28 052	19 814
Reißbaumwolle	5	11	3	3
Flachs, Hanf, Jute, Hartfasern und sonstige pflanzliche Spinnstoffe	24 386	19 659	22 140	17 899
Flachs und Flachswerg	33	36	410	339
Hanf und Hanfwerg	495	945	322	490
Jute und Jutewerg	2 196	2 313	2 501	2 233
Manilahanf und Manilawerg	572	717	846	956
Sisal und andere Agavefasern	10 737	8 986	6 939	6 839
Kokosfasern	9 259	5 635	9 839	5 719
Andere pflanzliche Spinnstoffe, auch Abfälle	1 058	1 027	1 268	1 313
Polsterhede und andere nicht verspinnbare Abfälle	—	—	15	10

Einfuhr über Hamburg nach Waren — Tabelle 13

Warenarten	1966		1967	
	t	1000 DM	t	1000 DM
Abfälle von Gespinstwaren, Lumpen	1 417	1 630	1 057	1 471
Felle zu Pelzwerk, roh	376	42 153	353	28 550
Hasen- und Kaninchenfelle, roh	22	366	56	476
Andere Felle zur Pelzverarbeitung, roh	354	41 787	297	28 074
Andere Felle und Häute	58 971	192 924	45 008	122 086
Kalbfelle	998	5 308	904	3 981
Rindshäute	42 133	78 989	33 910	49 349
Roßhäute, Esel- und Maultierfelle	25	244	51	783
Schaf- und Lammfelle	7 147	39 552	5 921	26 632
Ziegenfelle und Zickelfelle	5 950	56 247	2 823	32 098
Fisch- und Kriechtierhäute	30	846	41	1 139
Andere Felle und Häute	2 688	11 738	1 358	8 104
Bettfedern	4 856	43 753	3 945	33 151
Holz zu Holzmasse	—	—	—	—
Bau- und Nutzholz (Rundholz)	339 716	144 558	290 429	128 530
Laubstammholz	336 206	143 880	286 941	127 609
Grubenholz	—	—	—	—
Leitungsmaste	—	—	—	—
Nadelstammholz	3 510	678	3 488	921
Pflanzliche Stoffe zum Färben oder Gerben	1 252	1 735	882	884
Blau-, Gelb- und Rotholz	366	104	233	73
Andere pflanzliche Rohstoffe zum Färben	714	1 506	412	666
Eichen- und Fichtenrinde	1	1	2	1
Mimosarinde	30	8	—	—
Andere pflanzliche Rohstoffe zum Gerben	141	116	235	144
Kautschuk, Guttapercha, Balata	153 353	274 784	131 187	202 262
Naturkautschuk, roh	151 294	273 929	129 150	201 414
Guttapercha, roh	2	13	2	13
Balata, roh	1	10	58	160
Kautschuk-, Guttapercha-, Balataabfälle	2 056	832	1 977	675
Rohgummen, Rohschellack, Balsame und Kopale	7 613	12 526	8 390	14 897
Koniferenharze, roh	12	19	131	546
Kopale	494	568	532	574
Stock-, Körner-, Kirilack	1 843	1 715	2 393	2 336
Schellack, roh	523	1 121	938	1 727
Gummi arabicum	2 338	3 799	2 553	4 831
Andere Harze und Gummiharze	2 403	5 304	1 843	4 883
Ölfrüchte zu technischen Ölen	70 150	35 526	46 580	24 807
Leinsamen	70 150	35 526	46 580	24 807
Rizinussamen	—	—	—	—
Steinkohlen einschließlich Preßkohlen	1 682 129	100 148	1 674 386	97 454
Steinkohle	1 681 970	100 135	1 673 535	97 386
Steinkohlenbriketts	159	13	851	68
Braunkohlen einschließlich Preßkohlen	14	0	29	1
Braunkohle, Pechkohle	14	0	29	1
Braunkohlenbriketts	—	—	—	—
Erdöl, roh und getoppt	10 930 692	653 593	9 717 060	662 000
Eisenerze	6 712	454	1 143	64
Eisen, manganhaltige Abbrände, Schlacken und dergleichen	22 401	328	12 776	189
Eisenschlacken zur Verhüttung	—	—	—	—
Schwefelkiesabbrände, nicht kupferhaltig	3 645	76	6 362	116
Eisenschlacken, nicht zur Verhüttung	18 756	252	6 414	73
Manganerze	6 076	1 453	5 955	1 878
Kupfererze und kupferhaltige Kiesabbrände	329 752	164 317	308 632	117 115
Kupfererze, Kupfermatte	137 080	157 162	130 976	111 342
Schwefelkiesabbrände, kupferhaltig	192 672	7 155	177 652	5 773
Bleierze	9 290	6 366	4 249	3 691

Tabelle 13 — Einfuhr über Hamburg nach Waren

Warenarten	1966		1967	
	t	1000 DM	t	1000 DM
Zinkerze	380	94	19	2
Chromerze	851	108	412	46
Nickelerze, Nickelmatte	5	19	—	—
Schwefelkies, nicht geröstet	5	1	7 754	817
Sonstige Erze und Metallaschen	9 125	23 310	11 670	38 784
Antimonerze	3 223	3 098	2 721	3 109
Gold-, Platin- und Silbererze	—	—	—	—
Wolframerze	1 671	14 467	1 878	16 076
Zinnerze	80	112	0	1
Metallaschen, metallhaltige Rückstände	2 318	2 819	3 398	7 425
Andere Erze	1 833	2 814	3 673	12 173
Aluminiumerze (Bauxit), Kryolith	94	5	91	26
Speise- und Industriesalz	35	38	36	11
Kalirohsalze	—	—	1 502	205
Sonstige Steine und Erden	605 221	55 077	583 782	39 616
Kaolin (Porzellanerde, China-Clay)	15 771	2 292	13 962	2 095
Ton, feuerfest, roh, keramischer Ton	81	20	101	28
Ton, feuerfest, gebrannt	—	—	171	138
Andalusit, Cyanit, Mullit, Tondinasmassen, auch Mörtel	1 166	617	1 040	582
Kreide	2 556	108	977	46
Graphit	3 931	1 624	7 285	2 507
Bimsstein	4 428	145	12 954	267
Schmirgel und andere natürliche Schleifstoffe	805	530	247	348
Kieselgur, Tripel	9 998	2 239	10 551	2 139
Quarz, Quarzite, auch gemahlen	317	649	240	679
Magnesit, auch gebrannt	19 801	4 100	17 225	3 653
Gips, Gipsstein	186	157	113	73
Asbest	33 594	23 710	17 256	11 932
Speckstein und Talk, Talkum	8 240	1 611	5 604	1 082
Glimmer, auch Abfall	3 344	6 718	2 690	4 207
Feld- und Flußspat	497	62	45	8
Alabaster und Marmor, roh	729	156	606	158
Sand-, Granit- und andere Steine	42 279	1 266	48 249	1 133
Erde, Sand, Lehm	60	60	814	33
Kies, Steinschotter	410 048	6 497	398 165	6 428
Naturasphalt und -steine	1 185	497	1 348	540
Luftkalk, Wasserkalk	1	1	1	2
Andere Erden und rohe mineralische Stoffe	46 204	2 018	44 138	1 538
Rohphosphate	86 609	6 096	148 819	10 598
Sonstige Rohstoffe für chemische Erzeugnisse	40 609	48 139	30 863	35 500
Pflanzensäfte und -auszüge zum Gewerbe- oder Heilgebrauch	1 518	12 765	1 091	8 401
Pflanzen, Pflanzenteile usw. zum Gewerbe- und Heilgebrauch	9 272	21 047	6 004	15 487
Drüsen und andere tierische Organe, Schlachtabfall zur Herstellung pharmazeutischer Erzeugnisse	1 028	3 038	886	3 295
Flechsen und Sehnen, Abfälle von Häuten und Leder	1 118	421	1 971	618
Knochenmehl	0	5	1	0
Eier ohne Schale (Vollei), Eigelb, ungenießbar	103	505	40	122
Farberden	10	5	—	—
Baryt und Witherit, auch gemahlen	207	71	158	53
Borate, Borsäure, roh	22	8	232	69
Schwefel, auch gemahlen	21 799	3 982	14 366	2 711
Andere Rohstoffe für chemische Erzeugnisse	5 532	6 292	6 114	4 744
Pflanzliche Flecht- und Polsterstoffe und dergleichen	15 690	18 621	12 437	17 428
Bast, Espartogras und andere Pflanzenstoffe zur Herstellung von Flechtarbeiten	655	1 619	562	1 714
Pflanzliche Stoffe zu Polsterzwecken	7 667	4 304	4 855	3 107
Pflanzliche Stoffe zur Herstellung von Besen und Bürsten	3 709	7 432	3 458	6 831
Stuhlrohr	2 080	3 731	2 188	4 065
Schilf, Bambus, Korbweiden, Binsen und dergleichen	1 579	1 535	1 374	1 711
Edelsteine, Schmucksteine, Perlen, roh	471	10 478	525	9 882
Sonstige Rohstoffe, auch Abfälle	20 869	37 386	10 925	28 852
Stein- und sonstige Drechslernüsse	880	158	1 506	263
Naturkork, Korkabfälle, Korkschrot, -mehl	12 631	5 884	4 677	2 424
Torf und Torfstreu, Torfbriketts	—	—	—	—
Brennholz, Holzabfälle	14	11	7	3

Einfuhr über Hamburg nach Waren — Tabelle 13

Warenarten	1966		1967	
	t	1000 DM	t	1000 DM
Borsten und andere Tierhaare zur Herstellung von Besen, Bürsten oder Pinseln	1 737	15 821	1 313	12 028
Knochen, Hufe, Hörner zu Schnitzzwecken	722	1 568	526	1 328
Meerschwämme	3	87	17	265
Elfenbein	8	210	5	130
Andere tierische Schnitzstoffe	449	1 677	490	1 353
Bernstein, Meerschaum, Jett	2	227	7	325
Menschenhaare	1 187	5 982	914	6 106
Guano	—	—	—	—
Papier- und Pappabfälle	175	31	303	77
Glasabfälle, Glas-, Ton-, Porzellanscherben	—	—	0	1
Andere Rohstoffe, auch Abfälle	3 061	5 730	1 160	4 549
B. Halbwaren	**2 782 700**	**1 675 392**	**3 029 373**	**1 638 310**
Rohseide und Seidengespinste	135	6 054	155	8 003
Rohseide	114	5 444	139	7 288
Seidengarne	21	608	9	365
Metallgarne	0	2	7	350
Reyon (Kunstseide), synthetische Fäden, auch gezwirnt	1 027	7 028	550	6 599
Synthetische und künstliche Spinnfäden	804	5 181	252	2 440
Gespinste aus synthetischen und künstlichen Spinnfäden	223	1 847	298	4 159
Gespinste aus Zellwolle und synthetischen Fasern	1 644	16 609	1 179	10 930
Gespinste aus Wolle und anderen Tierhaaren	1 126	15 851	528	8 166
Gespinste aus Baumwolle	723	3 339	457	3 490
Gespinste aus Flachs, Hanf, Jute, Hartfasern und dergleichen	5 531	7 302	3 441	4 912
Gespinste aus Leinen (Flachs) und Hanf	126	772	155	928
Gespinste aus Kokosfasern	5 016	5 905	2 938	3 325
Gespinste aus Jute	280	475	285	539
Gespinste aus anderen pflanzlichen Spinnstoffen	109	150	63	120
Bau- und Nutzholz (Schnittholz)	127 830	58 619	132 968	57 314
Laubschnittholz	36 317	21 612	43 595	23 700
Nadelschnittholz	88 985	36 423	86 992	32 843
Eisenbahnschwellen aus Holz	2 359	380	2 246	563
Faßholz, Stabholz	—	—	1	1
Anderes Schnittholz	169	204	134	207
Holzmasse, Zellstoff	84 438	45 596	95 064	49 372
Kautschuk, bearbeitet	908	3 911	1 146	3 747
Glasmasse, Rohglas	33	64	35	85
Glasmasse, Rohglas	16	22	28	40
Glasröhren	7	37	4	30
Spiegelrohglas, Glasstangen, -stäbe, -kugeln	10	5	3	15
Zement	1 168	228	827	177
Sonstige mineralische Baustoffe	11 228	3 622	10 069	2 783
Bordsteine, Pflastersteine	5 325	465	5 752	495
Werksteine, grob bearbeitet	1 399	853	955	473
Waren aus Asphalt, Zement und ähnlichen Formerstoffen	3 837	1 641	2 285	741
Mauersteine, Klinker	111	25	445	104
Dachziegel	—	—	—	—
Feuerfeste Steine	537	556	595	837
Andere Waren aus Steinen und anderen mineralischen Stoffen	19	82	37	133
Roheisen	2 430	547	985	268
Alteisen (Schrott)	38 260	5 966	41 623	6 706
Ferrolegierungen	282	934	180	492
Eisenhalbzeug	83	1 804	24	20
Aluminium	12 415	19 273	24 735	40 319
Aluminium, roh, Pulver	6 566	12 388	18 501	33 189
Aluminiumabfälle, Schrott	5 849	6 885	6 234	7 130
Kupfer	205 608	942 930	216 252	876 424
Rohkupfer, auch Pulver und Flitter	180 622	831 875	190 781	784 549
Kupferabfälle, Schrott	10 757	51 118	9 766	36 972
Messing, Tombak und ähnliche Legierungen, auch Pulver	430	1 380	225	611
Andere Kupferlegierungen, auch Pulver oder Flitter	9 716	43 651	12 328	44 066
Kupferlegierungen, als Abfälle, Schrott	4 083	14 906	3 152	10 226
Nickel	1 044	4 407	951	7 435
Rohnickel, auch Pulver oder Flitter	1 024	4 319	833	6 680
Nickelabfälle, Schrott	20	88	118	755
Blei	19 929	22 782	24 568	24 216
Rohblei, auch Pulver oder Flitter	19 737	22 660	23 260	23 378
Bleiabfälle, Schrott	192	122	1 308	838

Tabelle 13

Einfuhr über Hamburg nach Waren

Warenarten	1966		1967	
	t	1000 DM	t	1000 DM
Zinn	1 542	15 596	1 005	9 739
Rohzinn, auch Pulver oder Flitter	1 533	15 479	998	9 652
Zinnabfälle, Schrott	9	117	7	87
Zink	8 795	10 582	9 524	12 087
Rohzink, auch Pulver oder Flitter	8 752	10 558	9 524	12 087
Zinkabfälle, Schrott	43	24	—	—
Sonstige unedle Metalle	4 761	20 913	3 125	13 681
Quecksilber	13	352	3	163
Antimonmetall, roh, auch Abfälle, Schrott	424	986	261	708
Rohmagnesium, auch Pulver und Flitter, Beryllium	3 378	7 123	1 797	3 855
Magnesiumabfälle, Schrott	16	9	12	15
Andere unedle Metalle, roh, auch Abfälle, Schrott	930	12 443	1 052	8 940
Fettsäuren, Paraffin, Vaseline und Wachse	53 293	29 939	52 214	28 099
Montanwachs, Ozokerit, Ceresin	62	69	118	113
Bienenwachs und anderes Insektenwachs	1 013	4 278	776	4 561
Pflanzenwachse	1 471	4 553	1 386	3 650
Künstliche Wachse	903	1 887	837	2 144
Technische Fettsäuren, Stearinsäure	6 565	3 689	3 376	1 608
Vaseline	647	615	632	626
Paraffin, paraffinische Rückstände	42 632	14 848	45 089	15 397
Sonstige technische Fette und Öle	34 338	26 898	22 049	13 731
Talg, Premier jus, nicht zur Ernährung	4 066	3 234	4 319	2 579
Knochenfett, Wollfett, Lanolin	531	536	215	180
Fisch- und Robbentran, Fette und Öle von Fischen oder Meeressäugetieren	7 457	5 425	2 413	1 297
Walrat	4 203	4 222	225	258
Andere tierische Fette	1 348	1 031	1 158	673
Raps-, Rüböl, Senfsaatöl	1 903	1 861	519	477
Leinöl	5 522	4 351	2 940	2 461
Holzöl	126	226	78	76
Rizinusöl	325	346	108	150
Palmöl, Palmkernöl, nicht zur Ernährung	273	207	153	157
Schmalz-, Oleostearin, Degras für technische Zwecke	25	44	71	69
Tallöl	6 244	2 080	8 534	2 746
Andere pflanzliche Fette und Öle	1 741	2 128	751	1 477
Andere Fette und Öle	574	1 207	565	1 131
Koks	5 228	220	7 917	328
Steinkohlenkoks	5 228	220	7 917	328
Braunkohlenkoks	—	—	—	—
Rückstände der Erdöl- und Steinkohlenteerdestillation	8 170	1 557	1 700	965
Kohlenteerpech, -koks, Bitumen, Petrolkoks	153	65	256	256
Andere Rückstände der Erdöl- und Steinkohlenteerdestillation	8 017	1 492	1 444	853
Kraftstoffe und Schmieröle	2 042 377	196 179	2 248 428	234 304
Benzin aller Art	214 795	26 656	261 676	36 747
Leucht- und Motorenpetroleum	36	28	47	54
Andere Kraftstoffe	551 606	43 355	527 518	46 398
Schmieröle und Schmiermittel	124 326	43 428	96 514	37 047
Heizöl	1 124 925	77 024	1 295 398	106 107
Mineralöle und Schmieröle und -mittel als Schiffsbedarf	469	511	726	671
Gasförmige Kohlenwasserstoffe, Erdgas	0	1	0	1
Andere mineralische Öle	26 220	5 176	66 549	7 279
Teer und Teerdestillationserzeugnisse	39 585	8 945	41 225	8 659
Teer, außer Holzteer	—	—	7	4
Steinkohlenteeröle, leichte	25 978	5 902	17 940	3 682
Steinkohlenteeröle, schwere	606	77	—	—
Roh-Naphthalin	295	119	25	25
Roh-Anthrazen, -rückstände	—	—	—	—
Benzol, Toluol, Xylol, chemisch einheitlich	12 408	2 670	16 578	4 238
Andere Teerdestillationen	298	177	6 675	710
Aufbereitete Kalidüngemittel	—	—	1 639	226
Kaliumchlorid	—	—	1 639	225
Kaliumsulfat, Kaliumbisulfat	—	—	—	—
Andere Kalidüngemittel	—	—	0	1
Thomasphosphatmehl	—	—	4 772	265
Sonstige Phosphordüngemittel	104	163	330	173

Einfuhr über Hamburg nach Waren — Tabelle 13

Warenarten	1966		1967	
	t	1000 DM	t	1000 DM
Stickstoff- und anderw. nichtgenannte Düngemittel	3 509	880	1 959	421
Natronsalpeter (Chilesalpeter)	1 951	394	1 937	393
Kalksalpeter	4	1	20	10
Ammonsalpeter, Kalkammonsalpeter, Ammoniumsulfat	498	88	—	—
Andere Stickstoffdüngemittel	929	287	2	13
Andere Düngemittel	127	110	0	5
Gerbstoffauszüge	1 524	1 099	670	490
Sonstige chemische Halbwaren	61 915	59 404	75 399	53 370
Kohlenwasserstoffe	127	340	155	343
Natriumhydroxyd (Ätznatron und Natronlauge)	69	84	42	42
Kaliumhydroxyd (Ätzkali, Kalilauge)	85	102	102	112
Schwefelsäure, Oleum	—	—	14 871	1 014
Essigsäure, -anhydrid	0	1	149	30
Alaune	—	—	—	—
Natriumsulfat (Glaubersalz), -bisulfat, andere Sulfate	284	119	243	98
Aluminiumoxyd, -hydroxyd	42	64	115	88
Phosphate	6 261	4 732	9 899	4 788
Magnesiumchlorid, Aluminiumchlorid	0	6	10	10
Natriumchlorat	11	8	169	240
Kaliumchlorat	30	26	66	44
Kalzium-, Siliciumkarbid	3 656	4 394	3 275	3 535
Eisenoxyde, -hydroxyde	167	196	186	154
Ruß	17 010	13 408	12 378	10 519
Terpentinöl	10 711	4 637	9 316	4 576
Schellack, gebleicht	5	16	5	20
Natriumsulfide, Natriumpolysulfid	105	30	51	19
Holzteer, Holzteeröle	—	—	459	218
Sulfitablaugen	770	160	1 744	357
Kasein	6 448	17 582	5 763	13 443
Albumin	27	684	14	226
Salpeter-, Salz-, Nitriersäure	0	2	—	—
Rückstände aus der Verarbeitung von Fettstoffen	625	123	548	80
Andere chemische Halbwaren	15 482	12 690	15 839	13 414
Gold für gewerbliche Zwecke	0	995	1	1 611
Gold, -legierungen, unbearbeitet	0	911	0	1 584
Goldabfälle, -asche, -gekrätz	0	84	1	27
Sonstige Halbwaren	1 717	135 156	1 679	148 703
Holzmehl und Holzwolle	—	—	—	—
Äthylalkohol, Sprit, vergällt	—	—	1	19
Kartoffelstärke	28	45	84	31
Kleber und -mehl, Gluten und -mehl	—	—	1	35
Andere Stärke	862	508	759	472
Elektrodenmasse	—	—	—	—
Retortenkohle	—	—	—	—
Platin und -beimetalle, unbearbeitet, auch Abfälle	0	4	—	—
Silber, unbearbeitet	807	133 508	694	142 891
Silberabfälle, -pulver, -asche, Silbergekrätz	11	529	132	4 755
Sonstige Halbwaren	9	562	8	500
C. Fertigwaren	**895 902**	**2 770 890**	**753 662**	**2 771 583**
a) Vorerzeugnisse	**732 146**	**1 072 014**	**601 184**	**887 440**
Gewebe, Gewirke u. dgl. aus Seide, Reyon (Kunstseide) und synthetischen Fäden	995	21 195	472	14 126
Gewebe, Gewirke, Teppiche aus Seide, Schappseide, synthetischen oder künstlichen Spinnfäden	987	20 852	471	14 028
Maschinenspitzen und Stickereien aus Seide, synthetischen oder künstlichen Spinnfäden	8	343	1	98
Gewebe, Gewirke u. dgl. aus Zellwolle und synthetischen Fasern	2 603	17 208	2 074	14 776
Gewebe, Gewirke und dergleichen aus Wolle und anderen Tierhaaren	4 894	140 201	4 240	121 794
Teppiche aus Wolle	4 181	124 321	3 762	110 591
Andere Gewebe und Gewirke aus Wolle oder feinen Tierhaaren	713	15 855	478	11 196
Maschinenstickereien aus Wolle	0	25	0	7
Gewebe, Gewirke und dergleichen aus Baumwolle	6 082	40 325	4 096	30 826
Gewebe und Gewirke, Teppiche, Säcke aus Baumwolle	6 081	40 210	4 095	30 763
Spitzen und Stickereien aus Baumwolle	1	115	1	63
Gewebe, Gewirke u. dgl. aus Flachs, Hanf, Jute, Hartfasern u. dgl.	9 663	23 394	11 723	29 201
Spitzen und Stickereien aus anderen pflanzlichen Spinnstoffen	8	560	83	3 412
Teppiche aus anderen pflanzlichen Spinnstoffen	1 373	2 795	1 098	2 281
Säcke aus anderen pflanzlichen Spinnstoffen	4 649	10 026	6 531	12 333
Buchbinderzeugstoffe, Pausleinen	146	1 738	66	1 118
Wachstuch, Öltuch	17	106	9	97
Andere Gewebe und Gewirke aus anderen pflanzl. Spinnstoffen	3 470	8 169	3 936	9 960

Tabelle 13 — Einfuhr über Hamburg nach Waren

Warenarten	1966		1967	
	t	1000 DM	t	1000 DM
Leder	5 125	72 711	3 420	44 687
Leder	5 118	72 683	3 412	44 662
Kunstleder	7	28	8	25
Felle zu Pelzwerk, bearbeitet, gegerbte oder zugerichtete Pelzfelle	195	10 207	80	3 700
Papier und Pappe	435 013	271 831	350 180	214 685
Pappe	4 650	3 188	4 661	2 731
Packpapier	124 637	82 344	102 249	63 221
Druckpapier	256 557	147 365	215 460	125 355
Bunt-, Chromopapier	2 021	2 057	1 162	1 235
Anderes Papier	47 148	36 877	26 648	22 143
Furniere, Sperrholz, Faßholz und dergleichen	14 569	29 947	16 915	25 928
Bau- und Nutzholz, gehobelt, genutet	439	313	359	319
Furniere, Sperrholz	6 810	24 121	6 167	19 195
Parkettbodenteile	61	246	58	298
Bau- und Isolierplatten aus Holzschliff, Pappe, Zellstoff	7 142	3 659	10 167	4 987
Grobe Holz- und Korkwaren	117	1 608	164	1 129
Steinzeug-, Ton- und Porzellanerzeugnisse	18 494	17 772	18 219	17 918
Schleif-, Wetz- und Poliersteine	355	1 597	440	2 019
Fliesen und Wandplatten	18 065	16 164	17 779	15 899
Andere Vorerzeugnisse aus Ton und Steinzeug	74	11	—	—
Glas	659	1 274	881	1 612
Glaskolben, -röhren für elektrische Lampen und Röhren	374	773	241	802
Spiegel- und Tafelglas, ungerahmte Spiegel	101	255	412	526
Drahtglas, Glasbausteine, Glasdachziegel	183	234	228	278
Rohes optisches Glas	1	12	0	6
Kunststoffe	60 709	154 567	54 455	145 521
Kunststoffe, chemisch hergestellt	16 039	56 055	15 508	61 125
Kautschuk, synthetischer	43 858	93 597	38 407	81 037
Vulkanfiber	398	1 784	158	723
Alginsäure, ihre Salze und Ester	414	3 131	382	2 636
Teerfarbstoffe	292	3 103	359	3 111
Sonstige Farbstoffe; Farben, Lacke und Kitte	3 004	8 306	3 172	9 007
Bleimennige	284	319	470	545
Bleiweiß	39	50	55	64
Barium-, Blei-, Zinkchromate	9	17	1	1
Zinkgrau und Zinkweiß	321	130	334	133
Druckfarben	152	581	94	619
Zubereitete Sikkative	27	66	19	55
Farblacke	20	127	12	67
Kitte	333	971	398	1 032
Farben, zubereitet	778	3 816	1 127	4 879
Andere nicht zubereitete Farben	1 041	2 229	662	1 612
Dextrine, Gelatine und Leime	239	1 174	486	1 304
Leim, Klebstoffe	116	655	379	878
Gelatine und Gelatinefabrikate	123	519	107	426
Sprengstoffe, Schießbedarf, Zündwaren	1 548	10 013	1 022	3 147
Sprengstoffe, Schießpulver	124	222	22	61
Zündhütchen, -kapseln, -schnüre	41	305	1	45
Zündhölzer	3	13	0	1
Feuerwerkartikel und andere Zündwaren	1 416	9 473	999	3 040
Sonstige chemische Vorerzeugnisse	24 395	97 134	20 037	123 403
Anilin und andere Steinkohlenteerstoffe	138	921	179	1 121
Reinglyzerin	236	401	128	236
Schwefel, sublimierter oder gefällter	—	—	1	1
Alkalimetalle	69	431	56	429
Jod	403	3 677	431	4 051
Borsäure und -anhydrid	236	211	38	25
Milchsäure und Milchsäuresalze; Weinsäure und -salze, Zitronensäure und -salze	108	271	233	491
Ammoniumkarbonat (Hirschhornsalz)	—	—	1	30
Natriumkarbonat (Soda)	295	87	17	8
Natriumbikarbonat	1	2	—	—
Kaliumkarbonate (Pottasche)	25	15	2	1
Kupfersulfate	156	252	18	24
Eisen-, Kobalt-, Zink- und ähnliche Sulfate	192	321	82	153

Einfuhr über Hamburg nach Waren

Tabelle 13

Warenarten	1966		1967	
	t	1000 DM	t	1000 DM
Bleiglätte, -dioxyd	56	78	128	141
Kalium-, Natriumsilikate (Doppelwasserglas)	3	3	4	12
Cyanide, Rhodanide	3	7	24	35
Essigsäuresalze, Ester und Derivate der Essigsäure	129	605	87	5 078
Arsenite und Arsenate	—	—	—	—
Magnesiumsulfat (Bitter-, Epsonsalz)	10	1	—	—
Äther und Ätheralkohole	92	247	55	186
Acyclische Alkohole	1 692	463	1 715	441
Aldehyde, Aldehydalkohole	130	1 666	194	2 086
Zitronenöl und Öl aus anderen Früchten der Zitrusarten	425	3 834	403	3 490
Andere ätherische Öle	1 018	14 591	1 068	13 228
Riechstoffe, künstliches Menthol	88	4 671	141	5 026
Derivate der Kohlenwasserstoffe	780	1 374	744	1 386
Nitrite und Nitrate	32	62	44	282
Käselab, -pulver	17	102	6	50
Kohlensäure und andere verdichtete Gase	0	24	11	98
Radioaktive chemische Elemente und radioaktive Isotope	24	9 504	48	29 556
Dachpappe und Isolierpappe	450	146	13	4
Andere chemische Vorerzeugnisse	17 587	53 167	14 166	55 734
Gußröhren	30	86	29	260
Stahlröhren	3 885	7 780	2 618	4 949
Stab- und Formeisen	62 079	30 933	47 927	22 861
Profile aus Stahl	20 787	9 068	22 213	10 015
Anderes schmiedbares Eisen, Stabstahl	41 292	21 865	25 714	12 846
Blech aus Eisen	41 023	24 502	41 161	24 095
Draht aus Eisen	17 186	7 643	10 325	4 519
Eisenbahnoberbaumaterial	135	58	66	101
Schienen, Leitschienen für Bahnen	135	58	66	101
Anderes Oberbaumaterial für Bahnen	—	—	—	—
Schmiedbarer Guß, Schmiedestücke	79	157	58	599
Radsätze, Achsen und ähnliche Teile von Schienenfahrzeugen	4	5	6	28
Anderer schmiedbarer Guß, Schmiedestücke	75	152	52	571
Stangen, Bleche, Draht usw. aus Kupfer, -legierungen	8 923	54 706	713	4 151
Kupfer in Stangen oder Blechen	4 320	28 619	5	55
Kupferlegierungen in Stangen oder Blechen	426	2 039	155	920
Draht aus Kupfer	3 432	19 486	206	925
Draht aus Kupferlegierungen	28	187	2	20
Röhren aus Kupfer oder -legierungen	605	3 635	339	2 191
Andere Vorerzeugnisse aus Kupfer oder -legierungen	112	740	6	40
Stangen, Bleche, Draht usw. aus Aluminium, -legierungen	1 374	4 060	1 585	7 195
Stangen, Bleche, Draht usw. aus sonstigen unedlen Metallen	264	3 195	163	2 341
Vorerzeugnisse aus Blei	5	20	1	8
Vorerzeugnisse aus Zink	5	13	31	87
Vorerzeugnisse aus Zinn	9	64	0	6
Vorerzeugnisse aus Nickel und -legierungen	14	330	37	417
Vorerzeugnisse aus anderen unedlen Metallen	231	2 768	94	1 823
Silber-, Gold-, Platinplattierungen	—	—	—	—
Stangen, Bleche, Draht usw. aus Edelmetallen	0	58	0	72
Vorerzeugnisse aus Platin und -legierungen	—	—	0	5
Vorerzeugnisse aus Gold und -legierungen	0	55	0	43
Vorerzeugnisse aus Silber und -legierungen	0	3	0	24
Edelsteine, Schmucksteine, Perlen bearbeitet	1	7 542	1	5 236
Sonstige Vorerzeugnisse	8 652	10 932	4 707	6 315
Strohgeflechte und andere Geflechte	204	680	133	413
Vorerzeugnisse aus tierischen Schnitzstoffen	12	109	10	73
Vorerzeugnisse aus anderen Schnitzstoffen	0	2	—	—
Linoleum und ähnlicher Fußbodenbelag, Linkrusta	206	211	63	121
Vorerzeugnisse aus Asbest	8 230	9 930	4 501	5 708
b) Enderzeugnisse	**163 756**	**1 698 876**	**152 478**	**1 884 143**
Strick-, Wirkwaren u. dgl. aus Seide oder Chemiefasern	774	20 887	825	23 389
Strick- und Wirkwaren aus Seide oder künstlichen Spinnfäden	757	20 544	809	23 003
Strick- und Wirkwaren aus künstlichen Spinnfasern	17	343	16	386
Strick- und Wirkwaren aus Wolle und anderen Tierhaaren	3 665	114 973	1 598	46 421

Tabelle 13 — Einfuhr über Hamburg nach Waren

Warenarten	1966		1967	
	t	1000 DM	t	1000 DM
Strick- und Wirkwaren aus Baumwolle	572	7 753	816	12 230
Sonstige Kleidung und dergleichen aus Seide oder Chemiefasern	3 269	69 646	2 463	60 160
Sonstige Kleidung und dergleichen aus Wolle und anderen Tierhaaren	145	5 683	168	6 446
Sonstige Kleidung und dergleichen aus Baumwolle	8 841	111 525	8 000	100 612
Sonstige Kleidung u. dgl. aus Flachs, Hanf, Jute, Hartfasern u. dgl.	836	11 211	809	11 408
Hüte	72	1 807	54	1 463
Sonstige Spinnstoffwaren	2 454	16 361	2 413	18 822
Posamentier- und Knopfmacherwaren	21	1 068	11	881
Netzwaren	21	245	22	230
Taue, Seile, Stricke, Bindfaden	1 137	1 945	866	1 402
Andere Seilerwaren	22	254	89	382
Schläuche und Treibriemen aus Spinnstoffen	41	805	44	828
Baumwollene Dochte	0	7	13	19
Verbandwatte, -zeug	13	236	41	355
Andere Watte	11	83	2	24
Filze und Filzwaren	77	293	55	332
Gewebe, getränkt oder bestrichen, auch technische Gewebe	204	1 794	178	1 705
Künstliche Blumen aus Spinnstoffen	2	40	0	7
Regen- und Sonnenschirme	708	7 399	890	10 059
Schuhe aus Filzen oder Gespinstwaren	133	1 363	152	1 517
Andere Spinnstoffwaren	64	829	50	1 081
Pelzwaren	63	1 184	125	1 902
Schuhe aus Leder	232	2 787	374	3 033
Andere Lederwaren	1 035	12 397	923	10 836
Treibriemen und ähnliche Waren zu technischen Zwecken	1	79	6	162
Handschuhe aus Leder	245	3 323	203	2 740
Andere Lederwaren	789	8 995	714	7 934
Papierwaren	2 112	8 280	1 942	7 752
Filtrierpapier, Filterplatten	23	90	0	5
Papiertapeten	236	1 174	223	811
Papier und Pappe, überzogen oder getränkt	64	364	140	900
Tüten, Säcke und anderes Verpackungsmaterial aus Papier u. Pappe	246	804	265	722
Briefpapier, -umschläge (Papierausstattung)	28	173	18	154
Register, Hefte, Notizbücher und ähnliche Waren des Papierhandels	50	243	24	143
Karnevals- und ähnliche Artikel aus Papier und Pappe, Tischtücher, Servietten, Taschentücher	118	920	102	852
Schreib- und Pappwaren für Büros oder Läden	195	428	250	484
Andere Papier- und Pappwaren	1 152	4 084	920	3 681
Bücher, Karten, Noten, Bilder	1 045	10 841	953	11 081
Bücher, Kalender, Zeitschriften, Noten	897	6 734	853	7 714
Kartographische Erzeugnisse aller Art, Baupläne, techn. Zeichng.	5	200	2	228
Kupferstiche, Photographien, Briefmarken, Abziehbilder, Spielkarten	143	3 892	97	2 796
Originalstiche, -radierungen, -steindrucke	0	15	1	343
Holzwaren	7 443	21 955	6 781	17 386
Besen, Bürsten, Pinsel	52	637	43	511
Möbel und Möbelteile	656	4 348	406	2 523
Holzhäuser, Holzkonstruktionen, Bautischlerarbeiten	1 019	1 228	203	351
Fässer und andere Böttcherwaren	44	159	37	36
Kisten, Verschläge und andere Verpackungsmittel	79	75	46	85
Korke	455	1 264	462	1 059
Andere Korkwaren	3 358	4 908	4 106	5 305
Andere Holzwaren	1 780	9 336	1 478	7 516
Kautschukwaren	11 130	55 384	8 538	43 323
Schläuche aus Kautschuk für Fahrzeugräder	93	425	71	400
Förderbänder und Treibriemen aus Weichkautschuk	105	632	46	318
Gummischuhe	2 470	12 942	3 063	15 660
Laufdecken, auch vollständige Bereifung, für Fahrzeugräder	6 882	30 627	4 630	20 158
Hartkautschukwaren	6	85	4	101
Andere Weichkautschukwaren	1 574	10 673	724	6 686
Steinwaren	2 802	1 781	1 879	1 107
Bearbeiteter Schiefer, Schiefertafeln und -stifte	1 598	503	1 650	544
Mühlsteine	5	5	2	3
Waren aus Gips	—	—	5	4
Schmelztiegel und andere feuerfeste Waren	61	229	40	212
Steinmetzarbeiten und Steinwaren	1 138	1 044	182	344

Einfuhr über Hamburg nach Waren — Tabelle 13

Warenarten	1966		1967	
	t	1000 DM	t	1000 DM
Steinzeug-, Ton-, Steingut- und Porzellanwaren	3 260	13 795	2 799	12 311
Isolatoren und andere Isolierteile aus keramischen Stoffen	485	1 228	233	567
Andere Porzellanwaren	1 752	7 417	1 611	6 003
Steinzeug und Tonwaren	1 023	5 150	955	5 741
Glaswaren	2 276	11 328	2 470	11 924
Flaschen und andere Hohlglaswaren	845	2 841	1 302	3 003
Apparate und Instrumente aus Glas	57	698	74	427
Glasknöpfe	0	6	0	1
Glasperlen, Glasbehänge	117	1 614	135	2 226
Isolierflaschen, -gefäße	139	1 117	151	1 385
Andere Glaswaren	1 118	5 052	808	4 882
Messerschmiedewaren	496	5 006	655	5 750
Werkzeuge und landwirtschaftliche Geräte	939	7 462	840	7 915
Werkzeuge	879	7 244	769	7 557
Landwirtschaftliche Geräte	60	218	71	358
Sonstige Eisenwaren	7 557	36 999	9 249	47 777
Heizkessel für Warmwasser oder Luftheizung, Heizkörper, Radiatoren	287	726	165	431
Artikel für sanitäre oder hygienische Zwecke aus Eisen oder Stahl	2	43	11	143
Eiserne Rohre, geschweißt, genietet, gefalzt, Rohrleitungen	244	1 482	631	2 408
Brücken und Eisenbauteile, Form- und Gelenkschmiedestücke	1 256	2 934	1 369	5 114
Dampfkessel, Druckkessel, -behälter	102	628	156	993
Schiffsanker	311	416	278	468
Schrauben, Nieten, Bolzen, Muttern u. dgl.	694	2 074	338	1 380
Eisenbahnweichen, Gleismaterial	—	—	912	1 775
Drahtseile, Litzen, Seilschlingen	177	332	93	480
Stacheldraht	5	27	—	—
Drahtgeflechte, -gewebe, Gitter	12	55	131	184
Nägel, Stifte, Haken u. dgl.	14	79	107	317
Fässer, Trommeln und ähnliche Transportbehälter	546	1 147	540	1 318
Haushaltartikel, Hauswirtschaftsartikel	1 384	10 706	1 559	11 302
Ketten, Glieder, Schäkel	287	710	580	1 086
Schlösser	40	421	54	553
Schreibfedern	0	14	0	1
Näh-, Stick-, Nähmaschinennadeln u. dgl.	36	332	43	391
Beleuchtungskörper	104	717	75	511
Raumheizöfen, Küchenherde u. dgl.	45	259	18	154
Sammelbehälter, Lagerbehälter	99	263	64	274
Möbel und Turngeräte	186	1 211	104	704
Stahlkugeln	12	48	11	48
Eisen-, Stahlpulver, Stahlwolle	41	30	65	45
Andere Eisenwaren	1 673	12 345	1 945	17 697
Waren aus Kupfer und Kupferlegierungen	1 085	8 450	155	2 111
Drucklinien, -platten aus Kupfer	4	20	0	1
Andere Kupferwaren	953	7 528	130	1 700
Waren aus Kupferlegierungen	128	902	25	410
Edelmetallwaren, vergoldete und versilberte Waren	40	6 441	146	29 661
Gold-, Silber- und Platinwaren	6	5 294	118	28 806
Metallwaren, vergoldet oder versilbert	34	1 147	28	855
Sonstige Waren aus unedlen Metallen	2 685	24 268	1 476	18 063
Aluminiumfolie	201	755	189	661
Andere Aluminiumwaren	291	2 602	251	2 058
Matrizen, Drucktypen u. dgl. aus anderen Metallen als Kupfer	19	133	28	191
Bleiwaren	38	351	20	149
Zinkwaren	42	116	66	202
Zinnwaren	1	28	1	22
Nickelwaren	0	29	0	26
Knöpfe aus unedlen Metallen	4	41	1	30
Reißverschlüsse aus unedlen Metallen	64	871	62	1 021
Andere Waren aus unedlen Metallen	2 025	19 342	858	13 703
Werkzeugmaschinen	576	8 090	957	12 834
Maschinen für die Spinnstoff-, Leder- und Lederwarenindustrie	2 782	26 204	3 175	30 786
Maschinennadeln (außer Nähmaschinennadeln)	3	61	2	59
Näh-, Stick- und Strickmaschinen	1 673	14 319	2 077	18 928
Maschinen für die Schuh- und Lederindustrie	29	437	18	337
Andere Textilmaschinen	1 077	11 387	1 078	11 462
Landwirtschaftliche Maschinen (einschl. Ackerschlepper)	2 684	11 487	1 842	9 471
Molkereimaschinen und Apparate für die Milchwirtschaft	36	424	8	149
Häcksel-, Schrotmaschinen	23	193	17	146
Ackerschlepper	1 882	6 651	1 351	5 107
Andere landwirtschaftliche Maschinen	743	4 219	466	4 069

Tabelle 13 — Einfuhr über Hamburg nach Waren

Warenarten	1966		1967	
	t	1000 DM	t	1000 DM
Dampflokomotiven	14	39	3	9
Lokomotivkessel	—	—	3	8
Dampflokomotiven, Lokomotivtender	14	39	0	1
Kraftmaschinen	951	9 320	961	10 137
Dampflokomobilen	—	—	—	—
Dampfkraftmaschinen, Verbrennungs- und Dieselmotoren für Wasserfahrzeuge	304	4 628	299	4 716
Andere Kraftmaschinen	647	4 692	662	5 421
Pumpen, Druckluftmaschinen und dergleichen	2 615	30 719	2 345	29 242
Kältemaschinen, Kühlschränke	1 281	9 678	1 049	9 686
Druckluftwerkzeuge	154	3 611	144	3 709
Pumpen, Druckluftmaschinen und ähnliche Geräte	1 180	17 430	1 152	15 847
Fördermittel, Hebezeuge	1 831	9 422	801	8 409
Papier- und Druckmaschinen	340	6 508	398	7 200
Büromaschinen	561	17 795	801	25 690
Registrier- und Kontrollkassen, Lochkartenmaschinen	179	6 660	186	6 867
Schreib-, Rechen-, Buchungsmaschinen	307	9 129	520	16 441
Andere Büromaschinen	75	2 006	95	2 382
Maschinen für die Nahrungs- und Genußmittelindustrie	280	5 960	501	10 003
Sonstige Maschinen	10 690	114 854	9 584	105 213
Armaturen und ähnliche Apparate	641	9 141	645	10 551
Maschinenwerkzeuge	59	2 535	56	1 982
Waagen	4	118	21	210
Stahlschränke, Tresoranlagen	14	37	6	10
Andere Maschinen und Apparate	9 972	103 023	8 856	92 460
Wasserfahrzeuge	.	59 808	.	87 508
Kraftfahrzeuge, Luftfahrzeuge	3 591	280 622	4 805	435 611
Straßenzugmaschinen	21	69	26	204
Omnibusse	8	9	16	165
Andere Personenkraftwagen	345	2 308	506	3 208
Lastkraftwagen	140	1 058	252	1 542
Kraftfahrräder	277	1 990	392	2 801
Luftfahrzeuge, -teile	663	211 561	1 035	369 302
Verbrennungs- und Dieselmotoren für Kraftfahrzeuge	1 446	57 843	1 669	49 198
Andere Kraftfahrzeuge und -teile	691	5 784	909	9 191
Fahrräder	78	515	133	824
Sonstige Fahrzeuge	392	2 108	553	2 413
Kinderwagen	2	14	1	2
Eisenbahnfahrzeugteile	31	173	172	595
Triebwagen, Motordraisinen	—	—	—	—
Andere Fahrzeuge ohne Antriebsmaschinen	359	1 921	380	1 816
Elektrotechnische Erzeugnisse (auch elektrische Maschinen)	11 280	199 371	10 390	212 452
Kohlebürsten, -stifte, -elektroden	325	924	315	630
Elektrizitätszähler, elektr. Meß- und Kontrollgeräte und Uhren	93	10 504	132	14 081
Isolierter Draht aus anderen unedlen Metallen	23	492	17	586
Elektrowerkzeuge, Schweißgeräte	27	866	30	1 024
Elektro-, Erosion- und Ultraschall-Werkzeugmaschinen	—	—	1	15
Elektrofahrzeuge	26	169	34	199
Elektrotechnisches Zubehör für Fahrzeuge	542	3 914	716	4 527
Dynamomaschinen, Elektromotoren, Generatoren	1 958	18 386	1 468	22 740
Leitungskabel	126	909	382	2 583
Elektrische Glüh- und Entladungslampen, Elektronenröhren	574	16 345	657	23 157
Elektrische Leuchten	513	4 702	447	4 553
Elektrische Geräte für drahtgebundene Fernsprech- oder Telegraphentechnik	76	2 207	72	2 309
Sende- und Empfangsgeräte für Funk oder Fernsehen, Tonaufnahme- und Tonwiedergabegeräte	3 376	86 130	3 037	84 672
Elektrische Heiz- und Wärmeapparate	383	4 178	310	4 849
Andere elektrische Haushaltsgeräte	494	3 916	292	3 268
Elektrische Vorrichtungen für ärztliche Zwecke	41	1 828	72	4 002
Akkumulatoren und Trockenelemente	1 428	5 547	1 799	7 020
Andere elektrotechnische Erzeugnisse	1 275	38 354	609	32 237
Uhren	54	1 813	63	4 137
Armband- und Taschenuhren	15	1 159	10	3 071
Stand- und Wanduhren, Kontrolluhren	29	586	52	1 053
Andere nicht elektrische Uhren, Uhrenteile	10	68	1	13
Feinmechanische und optische Erzeugnisse	2 599	93 882	2 328	85 693
Brillen, Opern-, Ferngläser	536	14 503	554	13 207
Brillenfassungen	0	46	0	54
Photographische, kinematographische Apparate und Zubehör	679	27 958	721	30 583
Laboratoriumsgeräte für photographische Zwecke	317	5 148	224	4 737
Meßgeräte, -instrumente	217	7 217	187	9 260
Zählwerke, Analysenwaagen	18	639	20	647

Einfuhr über Hamburg nach Waren

Tabelle 13

Warenarten	1966		1967	
	t	1000 DM	t	1000 DM
Mathematische Instrumente, Zeicheninstrumente	3	250	9	377
Optische, nautische und ähnliche Instrumente	338	13 827	260	12 817
Chirurgische und andere ärztliche Instrumente	179	5 984	162	5 458
Gas- und Flüssigkeitszähler	17	509	28	880
Andere feinmechanische und optische Erzeugnisse	295	17 801	163	7 673
Waren aus Wachs oder Fetten; Seifen	500	1 917	511	1 505
Lichte, Kerzen	333	1 161	358	1 055
Schmierseife	0	1	—	—
Feste Seife, -flocken	127	332	122	304
Putzmittel	37	418	28	140
Waren aus Modelliermassen	3	5	3	6
Waren aus Kunststoffen	3 507	25 649	2 876	26 844
Spielfilme und andere belichtete Filme und Platten	18	1 875	16	1 353
Photochemische Erzeugnisse	151	1 811	279	4 525
Unbelichtete Filme und Platten	80	1 398	168	3 759
Lichtempfindliches Papier	58	250	100	601
Chemische Erzeugnisse zu photographischen Zwecken	13	163	11	165
Bleistifte und chemischer Bürobedarf	475	2 575	337	2 290
Tinte und Tintenpulver	22	131	27	196
Blei- und Farbstifte	132	699	133	859
Farbbänder, Kohlepapier	305	1 657	135	855
Andere Bürobedarfsartikel	16	88	42	380
Pharmazeutische Erzeugnisse (auch unzubereitet)	2 572	40 184	3 128	53 340
Alkaloide	21	2 857	31	2 201
Künstliche Balsame und andere Auszüge zum Gewerbe- oder Heilgebrauch	1 251	10 445	1 715	21 251
Arzneiwaren	250	8 134	272	6 692
Andere pharmazeutische Chemikalien	1 050	18 748	1 110	23 196
Kosmetische Erzeugnisse	129	1 541	198	2 418
Sonstige chemische Erzeugnisse	35 885	55 454	33 845	55 161
Schmiermittel, Poliermittel	79	433	75	391
Waschmittel, Waschhilfsmittel	1 714	4 388	1 598	3 781
Glühstrümpfe	0	6	0	1
Andere chemische Erzeugnisse	34 092	50 627	32 172	50 988
Musikinstrumente	438	5 128	789	6 232
Sprechmaschinen	0	7	—	—
Klaviere	291	2 637	610	3 492
Orgeln, Harmonium	10	132	21	210
Mechanische Spielwerke, Spieldosen	52	547	36	404
Mund- und Ziehharmonikas	1	22	1	15
Andere Musikinstrumente	84	1 783	121	2 111
Kinderspielzeug, Christbaumschmuck	5 232	39 013	4 869	38 444
Sonstige Enderzeugnisse	8 703	57 008	9 539	101 516
Schleifstoffe, natürliche und künstliche	96	506	32	228
Waren aus Menschenhaaren und Nachahmungen	2	756	10	2 114
Zugerichtete Schmuckfedern, Vogelbälge	0	17	0	34
Fächer, -teile, Staubwedel, Puderquasten	1	15	1	32
Einlegesohlen, Gamaschen und ähnliche Waren	399	4 439	319	3 250
Waren aus Därmen	6	158	1	54
Korbmacher- und Flechtwaren	1 594	7 973	2 513	9 354
Waren aus tierischen Schnitzstoffen	9	164	12	182
Waren aus anderen Schnitz- und Formerstoffen	6	204	7	233
Waren aus Edel- und Halbedelsteinen, Perlen, Bernstein, Meerschaum	7	313	14	226
Asbestwaren	746	1 305	296	687
Handfeuerwaffen, Waffenteile	587	4 902	146	4 173
Kunstgegenstände, Sammlungsstücke, Antiquitäten	158	6 226	204	5 896
Andere Industrieerzeugnisse	1 723	16 211	2 496	50 198
Schiffsbedarf der gewerblichen Wirtschaft	3 218	4 826	3 324	5 609
Sammelgut	151	8 993	164	19 246
III. Übrige Waren	**553**	**3 471**	**3 466**	**30 390**
Rückwaren	553	3 471	3 372	29 498
Ersatzlieferungen	—	—	94	892
INSGESAMT	**23 370 584**	**10 941 675**	**21 755 417**	**10 329 940**

Ausfuhr über Hamburg nach Waren

Tabelle 14

Warenarten	1966		1967	
	t	1000 DM	t	1000 DM
I. Ernährungswirtschaft	**599 353**	**276 324**	**561 844**	**335 281**
A. Lebende Tiere	**112**	**4 233**	**135**	**2 075**
Pferde	.	79	.	323
Rindvieh	40	117	104	190
Schweine	26	100	9	22
Sonstige lebende Tiere	46	3 937	22	1 540
B. Nahrungsmittel tierischen Ursprungs	**36 445**	**64 073**	**47 367**	**76 328**
Milch	20 902	21 799	24 639	22 485
Milch und Rahm, frisch	19	30	47	43
Milch und Rahm, haltbar gemacht	20 883	21 769	24 592	22 442
Butter, Butterschmalz	277	1 217	4 236	10 700
Käse	1 788	6 293	2 836	9 078
Fleisch und Fleischwaren	2 036	9 560	1 799	9 474
Rind- und Kalbfleisch, frisch, auch gefroren oder einfach zubereitet	3	12	6	29
Schweinefleisch, frisch, auch gefroren oder einfach zubereitet	62	507	73	660
Schweinespeck, nicht durchwachsen	0	1	0	3
Hausgeflügel, nicht lebend	—	—	6	11
Anderes Fleisch, frisch, auch gefroren oder einfach zubereitet	0	3	1	8
Fleischextrakt und Fleischsäfte	23	331	0	3
Würste	301	1 915	316	2 110
Fleischkonserven	1 647	6 791	1 397	6 650
Därme	638	4 034	637	4 347
Fische und Fischzubereitungen	4 867	14 799	4 400	13 227
Zierfische aller Art	1	203	2	235
Süßwasserfische, frisch, Fischsetzlinge	1	5	—	—
Heringe, frisch	—	—	—	—
Heringe, gefroren	20	14	5	4
Andere gefrorene und tiefgekühlte Fische	49	63	117	155
Fischfilet, frisch oder gefroren	2 007	4 003	1 780	3 108
Andere Seefische, frisch	—	—	10	58
Gesalzene Heringe	59	94	7	18
Lachs, haltbar gemacht	0	46	0	37
Sardellen, auch haltbar gemacht	3	32	2	37
Klippfische, Stockfische	382	702	317	619
Sardinen, haltbar gemacht	25	43	1	3
Kaviar und Kaviarersatzstoffe, auch haltbar gemacht	78	1 622	84	1 401
Krebstiere, lebend oder nicht lebend, auch haltbar gemacht	53	490	112	1 120
Andere zubereitete Fische	128	247	11	104
Andere Fischkonserven in luftdicht verschlossenen Behältern	2 061	7 235	1 952	6 328
Walöl zur Ernährung	—	—	—	—
Schmalz, Talg u. a. tierische Öle und Fette zur Ernährung	5 659	5 263	8 601	6 404
Schweineschmalz zur Ernährung	168	170	318	254
Oleomargarine, -stearin, Schmalzstearin, -öl zur Ernährung	127	138	174	191
Premier jus und Talg zur Ernährung	5 236	4 860	4 589	3 942
Fette und Öle von Fischen oder Meeressäugetieren zur Ernährung	128	95	3 520	2 017
Geflügel- und Schweinefett zur Ernährung	—	—	—	—
Eier, Eiweiß, Eigelb	85	730	126	391
Eier in der Schale	3	16	0	2
Eier ohne Schale	—	—	—	—
Eigelb	59	596	37	259
Eiweiß zur Ernährung	23	118	89	130
Honig	97	250	61	188
Fischmehl und dergleichen	96	128	32	34
Fischmehl, ungenießbar	0	1	1	1
Andere tierische Abfälle	96	127	31	33
C. Nahrungsmittel pflanzlichen Ursprungs	**546 233**	**159 214**	**497 183**	**195 454**
Weizen	11 200	3 413	5 187	1 469
Roggen	302	75	1 781	455
Gerste	57	23	2 467	709
Hafer	11 281	2 917	6 442	1 606
Mais	39 400	10 113	24 049	6 098
Hirse und sonstiges Getreide	4 451	977	268	75
Buchweizen	—	—	—	—
Hirse	4 448	975	259	68
Anderes Getreide	3	2	9	7
Reis	5 604	3 844	8 942	6 107

Ausfuhr über Hamburg nach Waren

Tabelle 14

Warenarten	1966		1967	
	t	1000 DM	t	1000 DM
Müllereierzeugnisse	61 655	16 311	61 575	17 334
Weizenmehl	42 018	10 506	49 476	13 236
Roggenmehl	13	5	10	4
Graupen, Grieß, Grütze, Flocken	19 184	5 337	11 534	3 422
Sojabohnenmehl	425	461	504	605
Mehl von Hülsenfrüchten und anderem Getreide	15	2	2	1
Mehl von anderen Ölsaaten und ölhaltigen Früchten	—	—	49	66
Malz	2 024	1 235	1 875	1 119
Nichtölhaltige Sämereien	295	1 517	310	1 500
Kleesaat	54	318	81	321
Grassaat	66	174	20	66
Zuckerrübensamen	134	845	183	945
Lupinensamen	21	17	2	2
Wickensamen	4	10	—	—
Andere Sämereien	16	153	24	166
Hülsenfrüchte zur Ernährung	744	528	195	223
Speisebohnen	509	383	69	71
Erbsen	235	145	90	109
Linsen	—	—	36	43
Hülsenfrüchte zur Viehfütterung	4	6	12	8
Grün- und Rauhfutter	427	91	5	1
Stroh und Spreu von Getreide	—	—	—	—
Anderes pflanzliches Futter	427	91	5	1
Kartoffeln	6 270	2 259	16 950	5 918
Andere Hackfrüchte	22	137	0	2
Futterrüben	—	—	—	—
Zuckerrüben, auch -schnitzel	22	137	0	2
Zichorienwurzeln	—	—	—	—
Gemüse und sonstige Küchengewächse	374	3 422	528	4 181
Tomaten	—	—	2	2
Zwiebeln	—	—	—	—
Andere frische Küchengewächse	4	11	1	2
Gemüse, getrocknet, auch als Pulver	368	3 403	467	4 096
Andere Küchengewächse, einfach zubereitet	2	8	58	81
Obst außer Südfrüchten	612	2 004	1 313	1 818
Frische Weintrauben	15	20	1	1
Haselnüsse	178	848	71	337
Walnüsse	12	54	8	45
Äpfel, frisch	32	37	698	277
Anderes frisches Obst	20	23	36	52
Äpfel und Birnen, getrocknet	43	159	46	173
Aprikosen und Pfirsiche, getrocknet	40	120	49	175
Pflaumen, getrocknet	74	129	306	344
Früchte, einfach zubereitet	64	157	17	7
Anderes getrocknetes Obst, auch gemahlen	134	457	81	407
Südfrüchte	832	1 927	809	1 998
Bananen, frisch	—	—	—	—
Bananen, getrocknet	1	4	2	6
Apfelsinen, Mandarinen	14	20	37	43
Pampelmusen, Grapefruits	7	5	2	3
Zitronen	23	20	26	33
Feigen	3	4	2	2
Korinthen	71	148	55	114
Rosinen	50	72	29	58
Datteln	3	7	2	5
Mandeln	50	329	23	144
Paranüsse und Kaschu-Nüsse	382	859	446	1 197
Ananas	2	7	1	4
Kokosnüsse	4	3	—	—
Kokosraspel	188	335	162	301
Andere Früchte, frisch oder getrocknet	17	66	5	31
Südfruchtschalen, frisch oder einfach zubereitet	16	45	17	56
Andere Zitrusfrüchte, frisch oder getrocknet, einfach zubereitet	1	3	0	1
Mehl von Früchten	—	—	—	—

Tabelle 14

Ausfuhr über Hamburg nach Waren

Warenarten	1966		1967	
	t	1000 DM	t	1000 DM
Gemüse-, Obstkonserven, Fruchtsäfte und dergleichen	1 732	3 586	2 198	4 554
Frucht- und Pflanzensäfte zum Genusse	338	766	344	993
Marmelade	425	881	467	942
Frucht- und Obstkonserven	159	415	163	473
Gemüsekonserven	809	1 514	1 223	2 139
Früchte und Fruchtschalen mit Zusatz von Zucker	1	10	1	7
Kakao, roh	—	—	2	4
Kakaoerzeugnisse	12 084	13 576	10 548	15 142
Kakaomasse	2 805	1 230	1 783	1 757
Kakaopulver	6 982	3 169	6 566	3 856
Schokolade und -waren	2 297	9 177	2 199	9 529
Gewürze	373	3 659	212	2 085
Paprika, Nelkenpfeffer, ungemahlen	0	5	0	3
Gewürznelken, Mutternelken, Nelkenstiele	5	26	1	7
Ingwer	6	17	4	16
Kardamomen	0	23	0	8
Muskatblüten, Muskatnüsse	172	2 046	22	134
Nelkenpfeffer, Paprika, Pfeffer und ähnliches, gemahlen	77	538	81	464
Pfeffer, ungemahlen	4	21	5	23
Vanille	13	658	19	1 059
Zimt (Kaneel)	8	45	2	20
Andere Gewürze	88	280	78	351
Zucker	1 817	1 698	2 833	2 970
Rohzucker	—	—	—	—
Verbrauchszucker	1	6	41	21
Sirup, Karamelzucker, Zuckercouleur	218	124	16	21
Stärkezucker, Fruchtzucker	266	458	256	380
Milchzucker (Laktose), Laktosesirup	1 332	1 110	2 520	2 548
Ölfrüchte zur Ernährung	3 731	2 539	3 558	2 956
Raps und Rübsen	2 522	1 201	2 760	2 117
Senfsaat	523	653	482	484
Erdnüsse	93	137	37	49
Baumwollsamen	—	—	—	—
Sojabohnen	206	100	—	—
Palmkerne, Palmnüsse	—	—	—	—
Kopra	—	—	—	—
Andere Ölfrüchte und Ölsaaten zur Ernährung	387	448	279	306
Pflanzliche Öle und Fette zur Ernährung	27 102	36 254	48 880	58 236
Sojaöl	5 227	5 924	14 807	15 474
Erdnußöl	2 450	3 465	1 209	1 585
Sesamöl	0	2	22	61
Olivenöl	0	3	0	2
Baumwollsaatöl	21	39	1 621	1 951
Kakaobutter, Kakaofett	1 310	5 874	1 832	9 576
Palmöl, Palmkernöl zur Ernährung	1 502	1 828	2 454	2 922
Kokosöl zur Ernährung	33	41	1 616	1 827
Andere pflanzliche Öle und Fette zur Ernährung	16 559	19 078	25 319	24 838
Margarine und ähnliche Speisefette	841	867	930	1 138
Margarine, Kunstspeisefett	69	101	426	536
Andere gehärtete Fette, Öle und Trane	772	766	504	602
Ölkuchen	57 862	20 643	80 601	29 574
Sojakuchen, Sojaschrot	28 899	12 068	47 625	19 268
Andere Ölkuchen	28 963	8 575	32 976	10 306
Kleie	209	61	1 859	542
Sonstige Abfallerzeugnisse zur Viehfütterung	1 754	331	547	164
Andere Abfälle von Getreide	274	43	—	—
Andere Abfallerzeugnisse zur Viehfütterung	1 480	288	547	164
Sonstige pflanzliche Nahrungsmittel	292 741	21 974	211 939	24 347
Johannisbrot, auch gemahlen oder zerkleinert	844	232	228	70
Zichorien und sonstige Kaffee-Ersatzstoffe	13	95	20	194
Aprikosen-, Pfirsich- und Pflaumenkerne/-steine	—	—	1	1
Kakaoschalen, Kakaoabfall	1 204	109	915	130
Mandioka, Topinambur, Bataten und ähnl. Wurzeln und Knollen	0	1	0	1
Sago und Sagomehl, Tapioka und Tapiokamehl	0	13	40	37
Limonaden	324	745	979	1 263
Speise-Essig	70	66	68	69
Hefen	88	131	115	158

Ausfuhr über Hamburg nach Waren — Tabelle 14

Warenarten	1966		1967	
	t	1000 DM	t	1000 DM
Mineralwasser, natürliches und künstliches	13	16	24	28
Anderes Wasser, Eis	—	—	—	—
Backwerk und Teigwaren	883	2 780	1 047	2 793
Zuckerwerk	1 067	3 396	1 172	3 467
Senfmehl und Senf	140	304	168	366
Puddingpulver	78	231	80	230
Kraftfutter und ähnliche Futtermittelzubereitungen	385	353	508	380
Nahrungs- und Genußmittel als Schiffsbedarf	285 592	7 133	204 186	8 517
Sonstige Nahrungs- und Genußmittel	2 040	6 369	2 388	6 643
Lebende Pflanzen und Erzeugnisse der Ziergärtnerei	433	3 227	368	3 121
Maiblumenkeime	201	1 648	168	1 467
Blumenzwiebeln, Knollen, Bulben	16	175	19	162
Andere lebende Pflanzen	204	1 298	160	1 291
Blätter, Blumen, Zweige zu Binde- und Zierzwecken	12	106	21	201
D. Genußmittel	**16 563**	**48 804**	**17 159**	**61 424**
Hopfen	1 505	18 931	2 369	32 418
Kaffee	382	4 221	241	2 466
Kaffee, roh	61	256	111	487
Kaffeeschalen und Kaffeehäutchen	—	—	—	—
Kaffee, geröstet, Kaffeeauszüge	321	3 965	130	1 979
Tee	12	94	6	61
Rohtabak	109	614	22	63
Tabakerzeugnisse	426	6 935	433	7 704
Tabak, gepreßt oder gesoßt, Tabakmehl	20	231	26	294
Rauchtabak	0	4	4	51
Tabaklaugen	—	—	—	—
Kau- und Schnupftabak	0	5	0	6
Zigarren	3	188	3	178
Zigaretten	403	6 507	400	7 175
Bier	13 475	14 575	13 397	14 979
Branntwein	222	1 562	266	1 721
Rum, Arrak	18	88	26	125
Kognak, Weinbrand	22	144	28	175
Anderer Trinkbranntwein	182	1 330	212	1 421
Wein	432	1 872	425	2 012
Schaumwein	49	385	46	397
Obst- und Beerenwein	1	6	18	76
Anderer Wein	382	1 481	361	1 539
II. Gewerbliche Wirtschaft	**3 872 352**	**11 899 476**	**3 699 051**	**12 182 282**
A. Rohstoffe	**496 737**	**185 966**	**407 959**	**177 791**
Abfallseide, Seidengehäuse	384	3 947	410	5 397
Seidenraupenkokons	—	—	—	—
Abfälle von Seide	384	3 947	410	5 397
Zellwolle, synthetische Fasern und Abfälle von Chemiefasern	37 661	95 819	39 811	93 509
Wolle und andere Tierhaare, roh und bearbeitet, Reißwolle	641	3 066	448	2 159
Wolle	299	1 275	143	488
Alpakawolle, Lama-, Kamelhaare	3	12	—	—
Kämmlinge von Wolle oder feinen Tierhaaren	32	178	48	245
Andere Abfälle von Wolle und anderen Tierhaaren	74	199	80	155
Reißspinnstoffe aus Wolle und anderen Tierhaaren	—	—	0	1
Wolle und Tierhaare, gekrempelt oder gekämmt	112	608	101	517
Ziegenhaare	69	269	28	91
Roßhaare, -abfälle	37	340	33	316
Andere Tierhaare	15	185	15	346
Baumwolle, roh und bearbeitet, Reißbaumwolle, Abfälle	1 603	2 027	1 339	1 797
Baumwolle	62	134	24	60
Baumwollabfälle	1 491	1 806	1 315	1 737
Reißbaumwolle	50	87	—	—
Flachs, Hanf, Jute, Hartfasern und sonstige pflanzliche Spinnstoffe	251	254	125	134
Flachs und Flachswerg	0	1	0	2
Hanf und Hanfwerg	5	15	5	10
Jute und Jutewerg	201	195	117	113
Manilahanf und Manilawerg	—	—	—	—
Sisal und andere Agavefasern	0	1	—	—
Kokosfasern	1	4	2	8
Andere pflanzliche Spinnstoffe, auch Abfälle	36	34	1	1
Polsterhede und andere nichtverspinnbare Abfälle	8	4	—	—

Tabelle 14 — Ausfuhr über Hamburg nach Waren

Warenarten	1966		1967	
	t	1000 DM	t	1000 DM
Abfälle von Gespinstwaren, Lumpen	1 946	2 215	1 784	2 277
Felle zu Pelzwerk, roh	184	4 062	133	2 346
Hasen- und Kaninchenfelle, roh	110	461	46	152
Andere Felle zur Pelzverarbeitung, roh	74	3 601	87	2 194
Andere Felle und Häute	862	2 322	423	1 391
Kalbfelle	36	145	87	543
Rindshäute	470	1 093	193	411
Roßhäute, Esel- und Maultierfelle	97	185	49	80
Schaf- und Lammfelle	129	539	16	55
Ziegenfelle und Zickelfelle	4	34	8	52
Fisch- und Kriechtierhäute	—	—	0	7
Andere Felle und Häute	126	326	70	243
Bettfedern	11	118	30	110
Holz zu Holzmasse	—	—	—	—
Bau- und Nutzholz (Rundholz)	2 368	2 751	1 464	1 165
Laubstammholz	2 301	2 732	1 456	1 162
Grubenholz	—	—	—	—
Leitungsmaste	29	12	8	3
Nadelstammholz	38	7	—	—
Pflanzliche Stoffe zum Färben oder Gerben	62	96	80	131
Blau-, Gelb- und Rotholz	40	62	54	82
Andere pflanzliche Rohstoffe zum Färben	12	19	15	26
Eichen- und Fichtenrinde	7	6	7	7
Mimosarinde	—	—	—	—
Andere pflanzliche Rohstoffe zum Gerben	3	9	4	16
Kautschuk, Guttapercha, Balata	3 670	2 057	3 210	1 472
Naturkautschuk, roh	313	603	304	552
Guttapercha, roh	1	4	—	—
Balata, roh	—	—	—	—
Kautschuk-, Guttapercha-, Balataabfälle	3 356	1 450	2 906	920
Rohgummen, Rohschellack, Balsame und Kopale	1 152	3 561	1 390	4 329
Koniferenharze, roh	1	11	1	8
Kopale	48	83	41	65
Stock-, Körner-, Kirilack	0	2	53	80
Schellack, roh	160	492	184	507
Gummi arabicum	658	1 360	796	1 949
Andere Harze und Gummiharze	285	1 613	315	1 720
Ölfrüchte zu technischen Ölen	13	16	41	43
Leinsamen	13	16	41	43
Rizinussamen	—	—	—	—
Steinkohlen einschließlich Preßkohlen	14 926	859	5 432	289
Steinkohle	14 926	859	5 432	289
Steinkohlenbriketts	—	—	—	—
Braunkohlen einschließlich Preßkohlen	3	0	3	0
Braunkohle, Pechkohle	—	—	—	—
Braunkohlenbriketts	3	0	3	0
Erdöl, roh und getoppt	237 151	17 719	160 482	19 357
Eisenerze	—	—	—	—
Eisen-, manganhaltige Abbrände, Schlacken und dergleichen	38 453	1 756	30 231	1 547
Eisenschlacken zur Verhüttung	—	—	—	—
Schwefelkiesabbrände, nicht kupferhaltig	38 452	1 755	30 231	1 547
Eisenschlacken, nicht zur Verhüttung	1	1	—	—
Manganerze	1 416	966	132	91
Kupfererze und kupferhaltige Kiesabbrände	620	1 200	—	—
Kupfererze, Kupfermatte	620	1 200	—	—
Schwefelkiesabbrände, kupferhaltig	—	—	—	—
Bleierze	—	—	—	—
Zinkerze	—	—	—	—
Chromerze	20	5	1	0
Nickelerze, Nickelmatte	1	5	—	—
Schwefelkies, nicht geröstet	23	23	49	56

Ausfuhr über Hamburg nach Waren — Tabelle 14

Warenarten	1966		1967	
	t	1000 DM	t	1000 DM
Sonstige Erze und Metallaschen	1 734	1 687	950	871
Antimonerze	—	—	—	—
Gold-, Platin- und Silbererze	—	—	—	—
Wolframerze	25	129	—	—
Zinnerze	—	—	—	—
Metallaschen, metallhaltige Rückstände	1 673	526	942	794
Andere Erze	36	1 032	8	77
Bauxit, Kryolith	—	—	—	—
Speise- und Industriesalz	91 463	4 498	102 382	5 842
Kalirohsalze	600	36	629	58
Sonstige Steine und Erden	28 565	7 407	25 910	7 689
Kaolin (Porzellanerde, China-Clay)	244	100	454	168
Ton, feuerfest, roh, keramischer Ton	444	133	444	144
Ton, feuerfest, gebrannt	148	72	13	6
Andalusit, Cyanit, Mullit. Ton-Dinasmassen, auch Mörtel	2 303	1 096	2 377	1 295
Kreide	33	10	257	31
Graphit	651	714	1 899	1 576
Bimsstein	15	9	18	15
Schmirgel und andere natürliche Schleifstoffe	87	78	109	65
Kieselgur, Tripel	865	372	564	291
Quarz, Quarzite, auch gemahlen	130	16	118	24
Magnesit, auch gebrannt	437	59	555	286
Gips, Gipsstein	8 218	1 095	8 030	1 089
Asbest	54	79	43	85
Speckstein und Talk, Talkum	187	106	225	107
Glimmer, auch Abfall	181	421	176	434
Feld- und Flußspat	317	69	458	103
Alabaster und Marmor	—	—	—	—
Sand-, Granit- und andere Steine	407	148	9	3
Erde, Sand, Lehm	2 912	722	1 091	210
Kies, Steinschotter	627	370	205	101
Naturasphalt und -steine	9	22	17	42
Luftkalk, Wasserkalk	1 727	136	1 072	108
Andere Erden und rohe mineralische Stoffe	8 569	1 580	7 776	1 506
Rohphosphate	—	—	—	—
Sonstige Rohstoffe für chemische Erzeugnisse	28 435	9 916	27 321	8 723
Pflanzensäfte und -auszüge zum Gewerbe- oder Heilgebrauch	93	441	133	559
Pflanzen, Pflanzenteile usw. zum Gewerbe- oder Heilgebrauch	676	2 891	893	3 229
Drüsen und andere tierische Organe, Schlachtabfall zur Herstellung pharmazeutischer Erzeugnisse	18	475	6	284
Flechsen und Sehnen, Abfälle von Häuten und Leder	108	27	—	—
Knochenmehl	1 720	502	1 831	447
Eier ohne Schale (Vollei), Eigelb, ungenießbar	—	—	—	—
Farberden	257	194	91	54
Baryt und Witherit, auch gemahlen	130	26	62	15
Borate, Borsäure, roh	1	2	—	—
Schwefel, auch gemahlen	13 636	3 854	12 301	3 337
Andere Rohstoffe für chemische Erzeugnisse	11 796	1 504	12 004	798
Pflanzliche Flecht- und Polsterstoffe u. dgl.	280	1 524	290	1 512
Bast, Espartogras und andere Pflanzenstoffe zur Herstellung von Flechtarbeiten	2	5	0	3
Pflanzliche Stoffe zu Polsterzwecken	—	—	0	2
Pflanzliche Stoffe zur Herstellung von Besen und Bürsten	30	83	52	118
Stuhlrohr	244	1 424	233	1 379
Schilf, Bambus, Korbweiden, Binsen u. dgl.	4	12	5	10
Edelsteine, Schmucksteine, Perlen, roh	15	375	13	329
Sonstige Rohstoffe, auch Abfälle	2 224	15 679	3 446	15 167
Stein- und sonstige Drechslernüsse	—	—	—	—
Naturkork, Korkabfälle, Korkschrot, -mehl	9	13	10	32
Torf und Torfstreu, Torfbriketts	1 096	163	974	145
Brennholz, Holzabfälle	5	1	2	0
Borsten und andere Tierhaare zur Herstellung von Besen, Bürsten oder Pinsel	585	14 778	597	14 151
Knochen, Hufe, Hörner zu Schnitzzwecken	5	16	58	151

Tabelle 14 Ausfuhr über Hamburg nach Waren

Warenarten	1966		1967	
	t	1000 DM	t	1000 DM
Meerschwämme	0	22	0	41
Elfenbein	0	4	0	6
Andere tierische Schnitzstoffe	80	156	28	46
Bernstein, Meerschaum, Jett	—	—	0	9
Menschenhaare	2	114	0	74
Guano	1	0	—	—
Papier- und Pappabfälle	319	37	1 678	203
Glasabfälle, Glas-, Ton-, Porzellanscherben	39	40	29	4
Andere Rohstoffe, auch Abfälle	83	335	70	305
B. Halbwaren	**1 829 019**	**1 051 354**	**1 681 719**	**1 006 254**
Rohseide und Seidengespinste	16	1 768	19	2 188
Rohseide	1	75	—	—
Seidengarne	6	835	5	716
Metallgarne	9	858	14	1 472
Reyon (Kunstseide), synthetische Fäden, auch gezwirnt	8 482	81 830	9 691	88 050
Synthetische und künstliche Spinnfäden	7 507	67 986	7 921	63 280
Garne aus synthetischen oder künstlichen Spinnfäden	975	13 844	1 770	24 770
Gespinste aus Zellwolle und synthetischen Fasern	607	6 941	465	5 946
Gespinste aus Wolle und anderen Tierhaaren	289	6 155	384	7 717
Gespinste aus Baumwolle	214	2 325	256	3 916
Gespinste aus Flachs, Hanf, Jute, Hartfasern und dergleichen	210	1 672	119	1 127
Gespinste aus Leinen (Flachs) und Hanf	146	1 311	85	907
Gespinste aus Kokosfasern	—	—	2	4
Gespinste aus Jute	—	—	1	2
Gespinste aus anderen pflanzlichen Spinnstoffen	64	361	31	214
Bau- und Nutzholz (Schnittholz)	2 754	3 112	2 771	2 597
Laubschnittholz	2 080	2 699	2 282	2 137
Nadelschnittholz	273	165	403	429
Eisenbahnschwellen aus Holz	400	248	86	31
Faßholz, Stabholz	—	—	—	—
Anderes Schnittholz	1	0	—	—
Holzmasse, Zellstoff	8	24	262	673
Kautschuk, bearbeitet	8 607	26 572	8 506	25 260
Glasmasse, Rohglas	1 334	4 180	7 473	33 181
Glasmasse, Rohglas	183	485	6 292	29 008
Glasröhren	1 088	3 553	1 146	4 088
Spiegelrohglas, Glasstangen, -stäbe, -kugeln	63	142	35	85
Zement	65 429	6 876	56 369	6 695
Sonstige mineralische Baustoffe	9 649	8 891	10 571	10 680
Bordsteine, Pflastersteine	—	—	—	—
Werksteine, grob bearbeitet	28	21	44	33
Waren aus Asphalt, Zement und ähnlichen Formerstoffen	778	1 141	535	1 008
Mauersteine, Klinker	166	112	251	211
Dachziegel	—	—	—	—
Feuerfeste Steine	7 543	6 309	8 907	8 385
Andere Waren aus Steinen oder anderen mineralischen Stoffen	1 134	1 308	834	1 043
Roheisen	3 618	839	25 828	4 771
Alteisen (Schrott)	31 103	5 659	39 643	6 863
Ferrolegierungen	546	1 765	1 277	5 637
Eisenhalbzeug	12 210	4 637	28 563	9 102
Aluminium	1 780	6 057	1 574	5 872
Aluminium, roh, Pulver	1 780	6 056	1 574	5 872
Aluminiumabfälle, Schrott	0	1	—	—
Kupfer	100 664	534 228	94 466	436 575
Rohkupfer, auch Pulver und Flitter	99 155	523 651	92 448	423 964
Kupferabfälle, Schrott	52	130	386	957
Messing, Tombak und ähnliche Legierungen, auch Pulver	3	19	10	65
Andere Kupferlegierungen, auch Pulver oder Flitter	1 159	9 562	1 358	10 951
Kupferlegierungen, als Abfälle, Schrott	295	866	264	638
Nickel	169	1 518	132	1 613
Rohnickel, auch Pulver oder Flitter	148	1 496	110	1 555
Nickelabfälle, Schrott	21	22	22	58
Blei	6 170	14 803	9 764	27 003
Rohblei, auch Pulver oder Flitter	5 652	14 445	9 756	26 976
Bleiabfälle, Schrott	518	358	8	27
Zinn	60	708	71	687
Rohzinn, auch Pulver oder Flitter	60	708	71	687
Zinnabfälle, Schrott	—	—	—	—
Zink	1 918	1 666	1 442	1 360
Rohzink, auch Pulver oder Flitter	1 913	1 661	1 442	1 360
Zinkabfälle, Schrott	5	5	—	—

Ausfuhr über Hamburg nach Waren — Tabelle 14

Warenarten	1966		1967	
	t	1000 DM	t	1000 DM
Sonstige unedle Metalle	401	5 582	415	7 671
Quecksilber	18	622	6	396
Antimonmetall, roh, auch Abfälle, Schrott	33	119	37	112
Rohmagnesium, auch Pulver und Flitter, Beryllium	43	264	40	237
Magnesiumabfälle, Schrott	87	159	81	129
Andere unedle Metalle, roh, auch Abfälle, Schrott	220	4 418	251	6 797
Fettsäuren, Paraffin, Vaseline und Wachse	65 424	52 027	65 043	50 147
Montanwachs, Ozokerit, Ceresin	271	493	197	372
Bienenwachs und anderes Insektenwachs	23	131	50	350
Pflanzenwachse	3	17	3	12
Künstliche Wachse	2 630	8 400	3 501	10 789
Technische Fettsäuren, Stearinsäure	26 424	22 644	24 547	18 630
Vaseline	11 292	7 183	11 537	7 169
Paraffin, paraffinische Rückstände	24 781	13 159	25 208	12 825
Sonstige technische Fette und Öle	5 248	5 887	5 559	5 527
Talg, Premier jus, nicht zur Ernährung	893	728	378	283
Knochenfett, Wollfett, Lanolin	284	793	207	883
Fisch- und Robbentran, Fette und Öle von Fischen oder Meeressäugetieren	482	540	310	359
Walrat	11	21	20	55
Andere tierische Fette	1 393	1 047	2 837	1 688
Raps-, Rüböl, Senfsaatöl	2	2	125	104
Leinöl	766	884	915	1 035
Holzöl	20	38	0	1
Rizinusöl	14	30	5	26
Palmöl, Palmkernöl, nicht zur Ernährung	728	809	104	76
Schmalz-, Oleostearin, Degras für technische Zwecke	128	122	138	129
Tallöl	137	106	37	37
Andere pflanzliche Fette und Öle	351	714	347	722
Andere Fette und Öle	39	53	136	129
Koks	212 243	19 200	223 094	18 021
Steinkohlenkoks	212 243	19 200	223 094	18 021
Braunkohlenkoks	—	—	—	—
Rückstände der Erdöl- und Steinkohlenteerdestillation	27 018	3 360	39 278	4 373
Kohlenteerpech, -koks, Bitumen, Petrolkoks	24 826	2 528	36 875	3 834
Andere Rückstände der Erdöl- und Steinkohlenteerdestillation	2 192	832	2 403	539
Kraftstoffe und Schmieröle (einschl. Schiffsbedarf)	504 354	85 156	276 600	59 151
Benzin aller Art	322 507	48 411	121 539	15 439
Leucht- und Motorenpetroleum	32	11	—	—
Andere Kraftstoffe	30 182	2 422	37 684	3 816
Schmieröle und Schmiermittel	59 111	25 598	88 259	35 740
Heizöl	80 405	5 306	20 549	900
Mineralöle und Schmieröle und Schmiermittel als Schiffsbedarf	34	48	37	39
Gasförmige Kohlenwasserstoffe, Erdgas	173	42	157	65
Andere mineralische Öle	11 910	3 318	8 375	3 152
Teer und Teerdestillationserzeugnisse	36 252	4 507	64 513	10 443
Teer, außer Holzteer	28 474	1 684	20 870	1 250
Steinkohlenteeröle, leichte	2 016	639	34 072	4 448
Steinkohlenteeröle, schwere	45	21	19	6
Roh-Naphthalin	80	41	46	32
Roh-Anthrazen, -rückstände	30	12	15	5
Benzol, Toluol, Xylol, chemisch einheitlich	5 071	1 568	6 859	2 289
Andere Teerdestillation	536	542	2 632	2 413
Aufbereitete Kalidüngemittel	351 349	49 773	393 277	55 499
Kaliumchlorid	324 604	45 039	359 256	49 427
Kaliumsulfat, Kaliumbisulfat	22 806	4 150	29 442	5 348
Andere Kalidüngemittel	3 939	584	4 579	724
Thomasphosphatmehl	35	3	80	5
Sonstige Phosphordüngemittel	6 077	1 261	3 464	527
Stickstoff- und anderw. nicht genannte Düngemittel	247 353	51 554	200 823	45 993
Natronsalpeter (Chilesalpeter)	52	15	24	8
Kalksalpeter	55	11	—	—
Ammonsalpeter, Kalkammonsalpeter, Ammoniumsulfat	145 839	21 351	96 575	14 322
Andere Stickstoffdüngemittel	165	56	2 988	716
Andere Düngemittel	101 242	30 121	101 236	30 947
Gerbstoffauszüge	100	135	104	142

Tabelle 14 — Ausfuhr über Hamburg nach Waren

Warenarten	1966		1967	
	t	1000 DM	t	1000 DM
Sonstige chemische Halbwaren	107 287	41 316	99 578	42 441
Kohlenwasserstoffe	2 291	1 715	2 381	2 458
Natriumhydroxyd (Ätznatron und Natronlauge)	45 467	11 515	38 809	8 684
Kaliumhydroxyd (Ätzkali, Kalilauge)	807	1 497	1 608	5 403
Schwefelsäure, Oleum	22 134	5 305	17 582	4 057
Essigsäure, -anhydrid	725	924	489	475
Alaune	190	91	63	44
Natriumsulfat (Glaubersalz), -bisulfat, andere Sulfate	18 048	2 418	18 811	2 251
Aluminiumoxyd, -hydroxyd	153	642	172	751
Phosphate	479	507	593	591
Magnesiumchlorid, Aluminiumchlorid	1 938	341	3 338	475
Natriumchlorat	12	9	4	4
Kaliumchlorat	420	321	312	238
Kalcium-, Siliciumkarbid	1 546	2 473	2 089	2 972
Eisenoxyde, -hydroxyde	3 301	2 176	3 077	2 128
Ruß	812	934	1 019	1 135
Terpentinöl	498	431	373	341
Schellack, gebleicht	575	2 223	570	2 167
Natriumsulfide, Natriumpolysulfid	780	358	678	387
Holzteer, Holzteeröle	4	50	9	33
Sulfitablaugen	113	98	6	10
Kasein	640	2 200	646	2 064
Albumin	1	5	0	4
Salpeter-, Salz-, Nitriersäure	833	568	632	428
Rückstände aus der Verarbeitung von Fettstoffen	188	47	92	24
Andere chemische Halbwaren	5 332	4 468	6 225	5 317
Gold für gewerbliche Zwecke	1	3 147	1	6 253
Goldlegierungen, unbearbeitet	1	3 147	1	6 253
Goldabfälle, -asche, -gekrätz	—	—	—	—
Sonstige Halbwaren	10 040	6 220	10 244	12 548
Holzmehl und Holzwolle	154	49	120	37
Äthylalkohol und Sprit, vergällt	6	23	7	22
Kartoffelstärke	20	10	2	2
Kleber und -mehl, Gluten und -mehl	198	309	129	210
Andere Stärke	9 634	3 544	9 889	3 401
Elektrodenmasse	2	4	0	2
Retortenkohle	—	—	—	—
Platin und -beimetalle, unbearbeitet, auch Abfälle	—	—	0	278
Silber, unbearbeitet	12	2 043	41	8 188
Silberabfälle, -pulver, -asche, -gekrätz	0	24	0	14
Sonstige Halbwaren	14	214	56	394
C. Fertigwaren	**1 546 596**	**10 662 156**	**1 609 373**	**10 998 237**
a) Vorerzeugnisse	**573 666**	**1 383 239**	**662 531**	**1 530 069**
Gewebe, Gewirke u. dgl. aus Seide, Reyon (Kunstseide) und synthetischen Fäden	2 905	74 442	3 803	88 539
Gewebe, Gewirke, Teppiche aus Seide, Schappseide, synth. oder künstliche Spinnfäden	2 865	73 088	3 741	86 566
Maschinenspitzen und Stickereien aus Seide, synth. oder künstl. Spinnfäden	40	1 354	62	1 973
Gewebe, Gewirke u. dgl. aus Zellwolle und synthetischen Fasern	2 179	36 072	2 042	38 142
Gewebe, Gewirke u. dgl. aus Wolle und anderen Tierhaaren	522	14 807	550	16 406
Teppiche aus Wolle	226	4 451	234	4 739
Andere Gewebe und Gewirke aus Wolle oder feinen Tierhaaren	296	10 289	316	11 557
Maschinenstickereien aus Wolle	0	67	0	110
Gewebe, Gewirke u. dgl. aus Baumwolle	4 185	61 981	4 107	64 016
Gewebe und Gewirke, Teppiche, Säcke aus Baumwolle	4 182	61 724	4 105	63 470
Spitzen und Stickereien aus Baumwolle	3	257	2	546
Gewebe, Gewirke u. dgl. aus Flachs, Hanf, Jute, Hartfasern u. dgl.	5 562	20 267	5 741	19 852
Spitzen und Stickereien aus anderen pflanzlichen Spinnstoffen	1	90	0	82
Teppiche aus anderen pflanzlichen Spinnstoffen	57	380	49	361
Säcke aus anderen pflanzlichen Spinnstoffen	2 050	1 699	2 542	1 819
Buchbinderzeugstoffe, Pausleinen	3 268	15 983	2 997	15 959
Wachstuch, Öltuch	78	795	48	464
Andere Gewebe und Gewirke aus anderen pflanzlichen Spinnstoffen	108	1 320	105	1 167
Leder	4 921	31 170	4 474	27 909
Leder	720	23 404	763	21 094
Kunstleder	4 201	7 766	3 711	6 815
Felle zu Pelzwerk, bearbeitet, gegerbte oder zugerichtete Pelzfelle	7	1 234	9	1 585

Ausfuhr über Hamburg nach Waren

Tabelle 14

Warenarten	1966		1967	
	t	1000 DM	t	1000 DM
Papier und Pappe	26 812	57 253	32 019	66 640
Pappe	2 352	4 011	1 990	3 187
Packpapier aller Art	1 663	2 391	1 638	4 296
Druckpapier	1 636	1 912	2 207	2 293
Bunt-, Chromopapier	13 359	28 745	16 735	32 446
Anderes Papier	7 802	20 194	9 449	24 418
Furniere, Sperrholz, Faßholz u. dgl.	8 574	24 365	9 621	30 023
Bau- und Nutzholz, gehobelt, genutet	315	864	414	1 042
Furniere, Sperrholz	5 475	20 950	6 240	25 753
Parkettbodenteile	—	—	17	30
Bau- und Isolierplatten aus Holzschliff, Pappe, Zellstoff	2 736	2 436	2 925	3 085
Grobe Holz- und Korkwaren	48	115	25	113
Steinzeug-, Ton- und Porzellanerzeugnisse	4 896	12 263	5 422	13 886
Schleif-, Wetz- und Poliersteine	1 158	9 790	1 327	11 087
Fliesen und Wandplatten	3 699	2 458	3 970	2 760
Andere Vorerzeugnisse aus Ton und Steinzeug	39	15	125	39
Glas	13 101	25 407	11 001	23 640
Glaskolben, -röhren für elektrische Lampen und Röhren	1 624	4 407	1 313	4 143
Spiegel- und Tafelglas, ungerahmte Spiegel	7 770	15 925	5 447	13 676
Drahtglas, Glasbausteine, Glasdachziegel	3 607	2 904	4 135	3 453
Rohes optisches Glas	100	2 171	106	2 368
Kunststoffe	52 014	158 532	53 264	162 137
Kunststoffe, chemisch hergestellt	48 737	149 368	50 290	153 790
Kautschuk, synthetischer	3 219	8 861	2 943	8 145
Vulkanfiber	48	237	26	145
Alginsäure, ihre Salze und Ester	10	66	5	57
Teerfarbstoffe	4 893	80 188	4 340	66 702
Alizarin-, Anilin- und andere Teerfarbstoffe	4 893	80 188	4 340	66 702
Indigo und Indigokarmin	—	—	—	—
Sonstige Farbstoffe, Farben, Lacke und Kitte	12 407	49 555	11 643	51 134
Bleimennige	22	28	35	40
Bleiweiß	6	10	1	3
Barium-, Blei-, Zinkchromate	113	287	97	258
Zinkgrau und Zinkweiß	558	307	670	322
Druckfarben	1 288	9 335	1 200	8 839
Zubereitete Sikkative	187	452	202	493
Farblacke	229	313	168	271
Kitte	747	2 448	599	2 074
Farben, zubereitet	5 560	27 315	4 665	28 699
Andere nicht zubereitete Farben	3 697	9 060	4 006	10 135
Dextrine, Gelatine und Leime	8 350	17 937	8 399	17 511
Leim, Klebstoffe	7 714	14 388	7 844	14 268
Gelatine und Gelatinefabrikate	636	3 549	555	3 243
Sprengstoffe, Schießbedarf, Zündwaren	1 437	20 461	1 520	22 698
Sprengstoffe, Schießpulver	8	49	17	42
Zündhütchen, -kapseln, -schnüre	145	4 490	124	3 424
Zündhölzer	13	261	171	3 416
Feuerwerkartikel und andere Zündwaren	1 271	15 661	1 208	15 816
Sonstige chemische Vorerzeugnisse	62 348	206 527	68 243	223 610
Anilin und andere Steinkohlenteerstoffe	1 859	7 805	1 104	6 403
Reinglyzerin	399	761	591	1 815
Schwefel, sublimierter oder gefällter	144	131	142	165
Alkalimetalle	5	84	5	67
Jod	0	35	1	35
Borsäure und -anhydrid	12	23	8	22
Milchsäure und Milchsäuresalze, Weinsäure und -salze, Zitronensäure und -salze	1 169	2 910	937	2 369
Ammoniumkarbonat (Hirschhornsalz)	41	46	117	46
Natriumkarbonat (Soda)	230	122	321	141
Natriumbikarbonat	93	71	81	47
Kaliumkarbonate (Pottasche)	411	316	156	135
Kupfersulfate	1 299	2 183	963	1 492
Eisen-, Kobalt-, Zink- und ähnliche Sulfate	1 087	1 127	544	1 012
Bleiglätte, -dioxyd	42	81	30	52
Kalium-, Natriumsilikate (Doppelwasserglas)	241	389	124	182
Cyanide, Rhodanide	1 699	2 429	2 719	3 698
Essigsäuresalze, Ester und Derivate der Essigsäure	1 382	16 190	1 818	12 653

Tabelle 14 — Ausfuhr über Hamburg nach Waren

Warenarten	1966		1967	
	t	1000 DM	t	1000 DM
Arsenite und Arsenate	33	39	40	49
Magnesiumsulfat (Bitter-Epsonsalz)	3 983	450	6 489	688
Äther und Ätheralkohole	857	3 903	1 017	4 025
Acyclische Alkohole	2 170	1 697	2 235	2 394
Aldehyde, Aldehydalkohole	544	2 199	327	2 274
Zitronenöl und Öl aus anderen Früchten der Citrusarten	19	232	16	232
Andere ätherische Öle	52	1 292	91	2 310
Riechstoffe, künstl. Menthol	760	12 003	742	12 617
Derivate der Kohlenwasserstoffe	2 239	6 409	2 124	7 216
Nitrite und Nitrate	1 415	1 758	1 693	2 668
Käselab, -pulver	40	1 084	79	1 829
Kohlensäure und andere verdichtete Gase	22	178	35	182
Radioaktive chem. Elemente und radioaktive Isotope	1	481	3	812
Dachpappe und Isolierpappe	220	121	248	172
Andere chemische Vorerzeugnisse	39 880	139 978	43 443	155 808
Gußröhren	13 339	7 970	9 428	6 235
Stahlröhren	41 612	66 830	42 586	69 906
Stab- und Formeisen	144 999	104 162	198 021	153 909
Profile aus Stahl	64 912	26 508	78 147	29 485
Anderes schmiedbares Eisen, Stabstahl	80 087	77 654	119 874	124 424
Blech aus Eisen	75 136	53 135	84 976	64 114
Draht aus Eisen	27 134	34 124	40 028	60 307
Eisenbahnoberbaumaterial	8 953	3 416	11 292	8 685
Schienen, Leitschienen für Bahnen	7 388	2 399	10 555	7 682
Anderes Oberbaumaterial für Bahnen	1 565	1 017	737	1 003
Schmiedbarer Guß, Schmiedestücke	4 062	24 901	3 772	18 707
Radsätze, Achsen und ähnliche Teile von Schienenfahrzeugen	3 263	23 935	3 189	17 575
Anderer schmiedbarer Guß, Schmiedestücke	799	966	583	1 132
Stangen, Bleche, Draht usw. aus Kupfer, -legierungen	23 983	126 071	26 284	131 327
Kupfer in Stangen oder Blechen	555	3 511	736	4 387
Kupferlegierungen in Stangen oder Blechen	7 635	32 356	7 060	31 719
Draht aus Kupfer	5 159	29 094	8 593	37 945
Draht aus Kupferlegierungen	592	4 145	1 056	7 198
Röhren aus Kupfer oder -legierungen	9 679	53 928	8 179	45 448
Andere Vorerzeugnisse aus Kupfer oder -legierungen	363	3 037	660	4 630
Stangen, Bleche, Draht usw. aus Aluminium, -legierungen	5 626	23 883	6 635	25 717
Stangen, Bleche, Draht usw. aus sonstigen unedlen Metallen	3 218	17 349	3 513	26 258
Vorerzeugnisse aus Blei	2 184	3 119	1 804	2 290
Vorerzeugnisse aus Zink	254	478	237	456
Vorerzeugnisse aus Zinn	19	299	14	228
Vorerzeugnisse aus Nickel und -legierungen	566	7 785	1 248	17 600
Vorerzeugnisse aus anderen unedlen Metallen	189	5 167	208	5 440
Silber-, Gold-, Platinplattierungen	6	501	2	244
Stangen, Bleche, Draht usw. aus Edelmetallen	17	1 401	25	1 779
Vorerzeugnisse aus Platin und -legierungen	0	31	0	82
Vorerzeugnisse aus Gold und -legierungen	0	17	0	13
Vorerzeugnisse aus Silber und -legierungen	17	1 353	25	1 684
Edelsteine, Schmucksteine, Perlen, bearb.	1	1 145	0	2 201
Sonstige Vorerzeugnisse	10 473	26 391	9 773	26 494
Strohgeflechte und andere Geflechte	94	414	40	184
Vorerzeugnisse aus tierischen Schnitzstoffen	0	14	0	11
Linoleum und ähnlicher Fußbodenbelag, Linkrusta	2 754	5 081	2 781	5 615
Vorerzeugnisse aus Asbest	7 625	20 882	6 952	20 684
b) Enderzeugnisse	**972 930**	**9 278 917**	**946 842**	**9 468 168**
Strick-, Wirkwaren und dergleichen aus Seide oder Chemiefasern	201	10 263	259	12 894
Strick- und Wirkwaren aus Seide oder künstlichen Spinnfäden	201	10 256	259	12 885
Strick- und Wirkwaren aus künstlichen Spinnfasern	0	7	0	9
Strick- und Wirkwaren aus Wolle und anderen Tierhaaren	41	2 905	32	2 904
Strick- und Wirkwaren aus Baumwolle	362	9 001	278	6 245
Sonstige Kleidung und dergleichen aus Seide oder Chemiefasern	185	7 658	203	9 504
Sonstige Kleidung und dergleichen aus Wolle und anderen Tierhaaren	135	6 674	141	6 728
Sonstige Kleidung und dergleichen aus Baumwolle	348	6 434	506	8 623
Sonstige Kleidung u. dgl. aus Flachs, Hanf, Jute, Hartfasern u. dgl.	70	1 908	77	2 532
Hüte	82	2 759	77	2 674

Ausfuhr über Hamburg nach Waren — Tabelle 14

Warenarten	1966		1967	
	t	1000 DM	t	1000 DM
Sonstige Spinnstoffwaren	4 002	41 504	4 376	46 222
Posamentier- und Knopfmacherwaren	24	791	17	625
Netzwaren	92	1 847	114	2 015
Taue, Seile, Stricke, Bindfaden	698	3 049	804	3 773
Andere Seilerwaren	144	550	58	315
Schläuche und Treibriemen aus Spinnstoffen	122	2 038	204	3 239
Baumwollene Dochte	14	274	13	321
Verbandwatte, -zeug	335	4 119	543	5 860
Andere Watte	992	7 685	802	6 551
Filze und Filzwaren	863	8 037	909	9 149
Gewebe, getränkt oder bestrichen, auch technische Gewebe	494	6 591	782	9 306
Künstliche Blumen aus Spinnstoffen	1	106	0	83
Regen- und Sonnenschirme	10	482	8	570
Schuhe aus Filzen oder Gespinstwaren	1	61	4	133
Andere Spinnstoffwaren	212	5 874	118	4 282
Pelzwaren	5	700	20	1 172
Schuhe aus Leder	530	12 814	483	13 103
Andere Lederwaren	712	18 051	493	15 970
Treibriemen und ähnliche Waren zu techn. Zwecken	46	1 639	47	2 106
Handschuhe aus Leder	0	301	1	425
Andere Lederwaren	666	16 111	445	13 439
Papierwaren	9 647	45 548	9 347	42 965
Filtrierpapier, Filterplatten	229	1 748	173	1 482
Papiertapeten	419	1 201	299	938
Papier und Pappe, überzogen oder getränkt	1 168	6 259	1 168	5 364
Tüten, Säcke und anderes Verpackungsmaterial aus Papier und Pappe	3 299	13 003	3 139	12 528
Briefpapier, -umschläge (Papierausstattung)	182	1 323	143	847
Register, Hefte, Notizbücher und ähnliche Waren des Papierhandels	630	3 061	549	2 548
Karnevals- und ähnliche Artikel aus Papier und Pappe, Tischtücher, Servietten, Taschentücher	511	1 749	427	1 869
Schreib- und Pappwaren für Büros oder Läden	116	199	243	376
Andere Papier- und Pappwaren	3 093	17 005	3 206	17 013
Bücher, Karten, Noten, Bilder	8 424	55 693	7 447	59 145
Bücher, Kalender, Zeitschriften, Noten	6 834	34 840	5 911	37 038
Karthographische Erzeugnisse aller Art, Baupläne, technische Zeichnungen	37	2 008	28	1 282
Kupferstiche, Photographien, Briefmarken, Abziehbilder, Spielkarten	1 553	18 599	1 508	20 630
Originalstiche, -radierungen, -steindrucke	0	246	0	195
Holzwaren	7 266	42 234	7 813	45 214
Besen, Bürsten, Pinsel	437	8 031	366	7 596
Möbel und Möbelteile	3 203	13 752	3 877	17 771
Holzhäuser, Holzkonstruktionen, Bautischlerarbeiten	228	505	226	599
Fässer und andere Böttcherwaren	499	384	402	352
Kisten, Verschläge und andere Verpackungsmittel	93	77	87	119
Korke	30	265	27	233
Andere Korkwaren	188	1 168	206	1 062
Andere Holzwaren	2 588	18 052	2 622	17 482
Kautschukwaren	16 472	98 130	16 130	98 401
Schläuche aus Kautschuk für Fahrzeugräder	678	3 760	640	3 828
Förderbänder und Treibriemen aus Weichkautschuk	644	6 284	550	6 193
Gummischuhe	121	1 449	195	2 459
Laufdecken, auch vollständige Bereifung für Fahrzeugräder	9 616	46 833	10 013	49 245
Hartkautschukwaren	649	1 640	547	1 524
Andere Weichkautschukwaren	4 764	38 164	4 185	35 152
Steinwaren	4 140	12 924	2 181	8 952
Bearbeiteter Schiefer, Schiefertafeln und -stifte	73	163	68	291
Mühlsteine	72	146	39	131
Waren aus Gips	3	24	15	175
Schmelztiegel und andere feuerfeste Waren	3 907	11 675	1 958	7 243
Steinmetzarbeiten und Steinwaren	85	916	101	1 112
Steinzeug-, Ton-, Steingut- und Porzellanwaren	7 473	46 128	6 875	41 237
Isolatoren und andere Isolierteile aus keramischen Stoffen	698	3 179	493	2 422
Andere Porzellanwaren	4 373	28 899	3 651	25 148
Steinzeug und Tonwaren	2 402	14 050	2 731	13 667

Tabelle 14 — Ausfuhr über Hamburg nach Waren

Warenarten	1966		1967	
	t	1000 DM	t	1000 DM
Glaswaren	8 365	58 900	8 042	59 420
Flaschen und andere Hohlglaswaren	5 312	21 931	5 126	23 222
Apparate und Instrumente aus Glas	1 181	15 184	1 059	14 211
Glasknöpfe	49	890	22	503
Glasbehänge, Glasperlen und Waren daraus	144	5 850	136	6 217
Isolierflaschen, -gefäße	34	532	41	657
Andere Glaswaren	1 645	14 513	1 658	14 610
Messerschmiedewaren	2 824	47 350	2 624	45 653
Werkzeuge und landwirtschaftliche Geräte	15 291	119 922	14 777	116 076
Werkzeuge	13 086	111 958	11 775	106 206
Landwirtschaftliche Geräte	2 205	7 964	3 002	9 870
Sonstige Eisenwaren	123 850	400 605	155 482	426 695
Heizkörper, Heizkessel für Warmwasser- oder Luftheizung, Radiatoren	984	8 239	1 037	9 065
Artikel für sanitäre oder hygienische Zwecke aus Eisen oder Stahl	4 654	8 215	2 318	5 452
Eiserne Rohre, geschweißt, genietet, gefalzt, Rohrleitungen	39 536	71 679	65 907	91 051
Brücken und Eisenbauteile, Form- und Gelenkschmiedestücke	11 705	31 948	17 670	46 112
Dampfkessel, Druckkessel, -behälter	9 487	47 634	5 281	33 050
Schiffsanker	160	280	161	230
Schrauben, Nieten, Bolzen, Muttern u. dgl.	4 245	16 898	4 607	18 056
Eisenbahnweichen, Gleismaterial	1 203	2 703	1 006	2 454
Drahtseile, Litzen, Seilschlingen	5 336	11 177	7 580	16 891
Stacheldraht	1 480	963	4 513	2 697
Drahtgeflechte, -gewebe, Gitter	4 802	9 394	5 849	13 693
Nägel, Stifte, Haken u. dgl.	5 055	10 076	5 168	10 664
Fässer, Trommeln und ähnliche Transportbehälter	667	2 095	595	2 423
Haushaltsartikel, Hauswirtschaftsartikel	2 033	17 232	1 933	17 833
Ketten, Glieder, Schäkel	5 128	21 088	5 086	21 128
Schlösser	2 852	17 255	2 571	16 964
Schreibfedern	1	365	1	322
Näh-, Stick-, Nähmaschinennadeln u. dgl.	597	7 990	505	7 953
Beleuchtungskörper	1 621	11 714	1 299	10 111
Raumheizöfen, Küchenherde u. dgl.	729	4 353	817	4 460
Sammelbehälter, Lagerbehälter	1 027	3 242	1 799	5 891
Möbel und Turngeräte	1 228	6 179	1 108	5 709
Stahlkugeln	265	1 503	207	1 174
Eisen-, Stahlpulver, Stahlwolle	238	456	173	322
Andere Eisenwaren	18 817	87 927	18 291	82 990
Waren aus Kupfer und Kupferlegierungen	1 440	21 898	1 789	25 053
Drucklinien, -platten aus Kupfer	24	459	17	359
Andere Kupferwaren	1 139	18 622	1 437	21 086
Waren aus Kupferlegierungen	277	2 817	335	3 608
Edelmetallwaren, vergoldete und versilberte Waren	148	9 453	153	11 600
Gold-, Silber- und Platinwaren	8	3 221	3	2 912
Metallwaren, vergoldet oder versilbert	140	6 232	150	8 688
Sonstige Waren aus unedlen Metallen	15 658	127 214	15 046	124 361
Aluminiumfolie	4 525	25 088	3 963	23 620
Andere Aluminiumwaren	3 523	25 004	4 025	22 210
Matrizen, Drucktypen u. dgl. aus anderen Metallen als Kupfer	788	7 023	922	9 181
Bleiwaren	363	2 002	308	1 559
Zinkwaren	34	138	31	171
Zinnwaren	23	388	21	366
Nickelwaren	233	4 183	187	4 115
Knöpfe aus unedlen Metallen	282	3 991	249	3 815
Reißverschlüsse aus unedlen Metallen	58	1 206	52	1 398
Andere Waren aus unedlen Metallen	5 829	58 191	5 288	57 926
Werkzeugmaschinen	53 138	624 566	57 573	757 367
Maschinen für die Spinnstoff-, Leder- und Lederwarenindustrie	32 530	472 329	34 548	519 825
Maschinennadeln (außer Nähmaschinennadeln)	43	5 405	61	8 838
Näh-, Stick- und Strickmaschinen	11 160	184 585	11 612	195 131
Maschinen für die Schuh- und Lederindustrie	2 059	30 033	2 358	32 223
Andere Textilmaschinen	19 268	252 306	20 517	283 633
Landwirtschaftliche Maschinen (einschließlich Ackerschlepper)	15 626	89 218	18 939	115 753
Molkereimaschinen und Apparate für die Milchwirtschaft	199	3 500	242	3 627
Häcksel-, Schrotmaschinen	102	481	157	805
Ackerschlepper	5 399	29 906	7 274	44 295
Andere landwirtschaftliche Maschinen	9 926	55 331	11 266	67 026
Dampflokomotiven	—	—	28	9
Lokomotivkessel	—	—	—	—
Dampflokomotiven, Lokomotivtender	—	—	28	9

Ausfuhr über Hamburg nach Waren — Tabelle 14

Warenarten	1966		1967	
	t	1000 DM	t	1000 DM
Kraftmaschinen	19 001	241 707	22 048	310 723
Dampflokomobilen	29	471	22	403
Dampfkraftmaschinen, Verbrennungs- und Dieselmotoren für Wasserfahrzeuge	4 476	42 151	5 759	76 095
Andere Kraftmaschinen	14 496	199 085	16 267	234 225
Pumpen, Druckluftmaschinen und dergleichen	14 040	183 783	15 102	205 560
Kältemaschinen, Kühlschränke	1 506	16 648	2 284	23 466
Druckluftwerkzeuge	783	14 079	573	12 421
Pumpen, Druckluftmaschinen und ähnliche Geräte	11 751	153 056	12 245	169 673
Fördermittel, Hebezeuge	19 416	130 204	19 883	133 643
Papier- und Druckmaschinen	23 152	284 577	25 353	329 950
Büromaschinen	5 231	186 643	4 559	176 949
Registrier- und Kontrollkassen, Lochkartenmaschinen	1 224	63 345	1 110	56 684
Schreib-, Rechen-, Buchungsmaschinen	3 447	108 160	2 798	99 752
Andere Büromaschinen	560	15 138	651	20 513
Maschinen für die Nahrungs- und Genußmittelindustrie	20 872	302 246	21 284	398 556
Sonstige Maschinen	94 175	998 041	81 794	964 601
Armaturen und ähnliche Apparate	5 967	69 380	5 654	68 188
Maschinenwerkzeuge	1 913	45 297	2 268	63 068
Waagen	1 406	18 051	1 259	17 071
Stahlschränke, Tresoranlagen	116	494	126	720
Andere Maschinen und Apparate	84 773	864 819	72 487	815 554
Wasserfahrzeuge	.	101 688	.	102 579
Kraftfahrzeuge, Luftfahrzeuge	216 967	1 619 439	164 545	1 306 149
Straßenzugmaschinen	1 233	8 566	1 894	12 941
Omnibusse	2 868	21 061	2 680	24 026
Andere Personenkraftwagen	134 296	830 088	82 264	541 026
Lastkraftwagen	28 420	154 079	26 539	154 623
Kraftfahrräder	1 176	14 023	865	10 840
Luftfahrzeuge, -teile	301	48 432	248	24 705
Verbrennungs- und Dieselmotoren für Kraftfahrzeuge	8 440	134 576	8 844	126 145
Andere Kraftfahrzeuge und -teile	40 233	408 614	41 211	411 843
Fahrräder	4 545	23 392	5 605	25 980
Sonstige Fahrzeuge	4 655	23 354	11 044	69 415
Kinderwagen	40	232	48	359
Eisenbahnfahrzeugteile	1 045	8 377	1 479	33 247
Triebwagen, Motordraisinen	46	407	48	651
Andere Fahrzeuge ohne Antriebsmaschinen	3 524	14 338	9 469	35 158
Elektrotechnische Erzeugnisse (auch elektrische Maschinen)	95 550	1 473 851	96 125	1 546 937
Kohlebürsten, -stifte, -elektroden	2 140	24 507	4 688	26 360
Elektrizitätszähler, elektrische Meß- und Kontrollgeräte und Uhren	1 508	79 166	1 291	77 829
Isolierter Draht aus anderen unedlen Metallen	3 348	24 118	3 571	25 609
Elektrowerkzeuge, Schweißgeräte	1 384	37 786	1 776	46 009
Elektro-, Erosion- und Ultraschall-Werkzeugmaschinen	20	488	13	261
Elektrofahrzeuge	766	6 251	691	6 088
Elektrotechnisches Zubehör für Fahrzeuge	2 838	54 744	3 064	63 016
Dynamomaschinen, Elektromotoren, Generatoren	25 276	234 972	25 456	260 050
Leitungskabel	13 632	55 932	12 851	55 896
Elektrische Glüh- und Entladungslampen, Elektronenröhren	1 674	50 463	1 728	66 432
Elektrische Leuchten	1 870	26 717	2 513	34 543
Elektrische Geräte für drahtgebundene Fernsprech- oder Telegraphentechnik	2 803	157 579	3 196	176 440
Sende- und Empfangsgeräte für Funk oder Fernsehen, Tonaufnahme- und Tonwiedergabegeräte	8 811	235 062	8 483	226 320
Elektrische Heiz- und Wärmeapparate	3 197	35 423	3 139	34 752
Andere elektrische Haushaltsgeräte	2 944	28 980	3 073	30 525
Elektrische Vorrichtungen für ärztliche Zwecke	993	40 188	1 069	46 428
Akkumulatoren und Trockenelemente	4 558	16 775	4 590	15 686
Andere elektrotechnische Erzeugnisse	17 788	364 700	14 933	354 693
Uhren	2 534	72 428	2 360	68 819
Armband- und Taschenuhren	2	1 854	3	2 607
Stand- und Wanduhren, Kontrolluhren	2 498	69 301	2 329	64 840
Andere nicht elektrische Uhren, Uhrenteile	34	1 273	28	1 372
Feinmechanische und optische Erzeugnisse	6 703	318 799	6 193	322 692
Brillen, Opern-, Ferngläser	147	10 659	57	5 971
Brillenfassungen	19	4 406	22	3 730
Photographische, kinomatographische Apparate und Zubehör	1 112	62 929	1 086	67 934
Laboratoriumsgeräte für photographische Zwecke	507	18 317	468	19 425
Meßgeräte, -instrumente	1 439	47 138	1 686	57 908
Zählwerke, Analysenwaagen	150	10 001	160	11 471
Mathematische Instrumente, Zeicheninstrumente	559	18 459	488	17 446
Optische, nautische und ähnliche Instrumente	528	51 344	503	54 245

Tabelle 14 — Ausfuhr über Hamburg nach Waren

Warenarten	1966		1967	
	t	1000 DM	t	1000 DM
Chirurgische und andere ärztliche Instrumente	625	36 164	636	42 055
Gas- und Flüssigkeitszähler	298	7 342	199	6 538
Andere feinmechanische und optische Erzeugnisse	1 319	52 040	888	35 969
Waren aus Wachs oder Fetten; Seifen	756	4 127	689	3 354
Lichte, Kerzen	200	1 791	114	958
Schmierseife	13	8	17	12
Feste Seife, -flocken	341	1 494	369	1 629
Putzmittel	158	699	148	632
Waren aus Modelliermassen	44	135	41	123
Waren aus Kunststoffen	6 819	91 610	6 577	94 880
Schuhe aus Kunststoffen	39	378	38	397
Waren aus Kunststoffen	6 780	91 232	6 539	94 483
Spielfilme und andere belichtete Filme und Platten	4	1 431	5	1 616
Photochemische Erzeugnisse	4 516	55 256	3 787	47 899
Unbelichtete Filme und Platten	699	24 331	658	21 742
Lichtempfindliches Papier	3 178	28 034	2 650	23 794
Chemische Erzeugnisse zu photographischen Zwecken	639	2 891	479	2 363
Bleistifte und chemischer Bürobedarf	3 147	35 725	2 542	29 851
Tinte und Tintenpulver	493	2 332	309	1 987
Blei- und Farbenstifte	1 187	16 727	982	13 231
Farbbänder, Kohlepapier	1 123	12 989	962	11 284
Andere Bürobedarfsartikel	344	3 677	289	3 349
Pharmazeutische Erzeugnisse (auch unzubereitet)	11 549	319 533	11 408	316 899
Alkaloide	876	26 497	941	20 673
Künstliche Balsame u. and. Auszüge z. Gewerbe- od. Heilgebrauch	375	18 027	783	19 718
Arzneiwaren	7 068	227 101	7 027	235 218
Andere pharmazeutische Chemikalien	3 230	47 908	2 657	41 290
Kosmetische Erzeugnisse	2 107	15 924	2 038	16 328
Sonstige chemische Erzeugnisse	45 282	120 660	44 805	116 734
Schmiermittel, Poliermittel	3 362	6 918	3 658	7 856
Waschmittel, Waschhilfsmittel	4 851	12 387	5 024	12 979
Glühstrümpfe	16	937	19	1 085
Andere chemische Erzeugnisse	37 053	100 418	36 104	94 814
Musikinstrumente	1 259	34 254	1 412	37 860
Sprechmaschinen	0	46	1	65
Klaviere	451	9 219	461	9 096
Orgeln, Harmonien	118	2 508	201	3 186
Mechanische Spielwerke, Spieldosen	14	485	15	672
Mund- und Ziehharmonikas	310	7 781	340	8 740
Andere Musikinstrumente	366	14 215	394	16 101
Kinderspielzeug, Christbaumschmuck	2 375	27 519	2 387	27 968
Sonstige Enderzeugnisse	39 310	219 943	29 558	185 929
Schleifstoffe, natürliche und künstliche	3 050	21 732	3 111	22 850
Waren aus Menschenhaaren und Nachahmungen	0	169	3	268
Zugerichtete Schmuckfedern, Vogelbälge	0	81	0	125
Fächer, -teile, Staubwedel, Puderquasten	0	7	0	18
Einlegesohlen, Gamaschen und ähnliche Waren	75	789	93	1 026
Waren aus Därmen	55	360	34	242
Korbmacher- und Flechtwaren	49	1 258	30	672
Waren aus tierischen Schnitzstoffen	27	322	23	310
Waren aus anderen Schnitz- und Formerstoffen	46	840	25	503
Waren aus Edel- und Halbedelsteinen, Perlen, Bernstein, Meerschaum	0	132	0	183
Asbestwaren	138	2 704	137	3 790
Handfeuerwaffen, Waffenteile	1 187	46 858	978	43 832
Kunstgegenstände, Sammlungsstücke, Antiquitäten	31	6 861	39	5 746
Andere Industrieerzeugnisse	1 300	21 930	1 582	21 790
Schiffsbedarf der gewerblichen Wirtschaft	10 713	20 100	10 009	17 728
Sammelgut	22 639	95 800	13 494	66 846
III. Übrige Waren	**21**	**462**	**1 822**	**18 689**
Rückwaren	21	461	1 049	12 709
Ersatzlieferungen	0	1	773	5 980
Insgesamt	**4 471 726**	**12 176 262**	**4 262 717**	**12 536 252**

Einfuhr über Hamburg nach Herstellungsländern

Tabelle 15

Herstellungsländer	1966		1967	
	t	1000 DM	t	1000 DM
Europa	**4 368 183**	**2 426 861**	**4 574 433**	**2 302 152**
davon				
Mitgliedsländer der EWG	1 283 827	392 604	1 448 850	429 950
Frankreich	316 926	131 441	214 171	159 562
Belgien — Luxemburg	110 388	68 431	77 688	65 304
Niederlande	409 292	102 140	496 013	92 041
Italien	447 221	90 592	660 978	113 043
Mitgliedsländer der EFTA	1 514 404	1 007 226	1 539 016	1 009 954
Großbritannien	499 359	472 080	517 772	465 921
Norwegen	263 398	151 175	270 383	191 513
Schweden	306 432	172 944	345 014	155 137
Dänemark, Färöer, Grönland	401 127	130 860	365 167	117 851
Schweiz	477	10 684	1 182	14 420
Österreich	2 762	6 706	2 221	4 881
Portugal	40 849	62 777	37 277	60 231
Ostblock-Länder	762 794	326 105	939 279	281 999
Sowjetunion	531 485	171 068	696 137	120 072
Polen	84 295	83 254	125 304	88 981
Tschechoslowakei	6 043	4 662	8 488	5 712
Ungarn	1 422	4 193	1 340	3 419
Rumänien	106 500	25 732	81 594	29 105
Bulgarien	33 004	37 020	26 374	34 628
Albanien	45	176	42	82
Übrige europäische Länder	807 158	700 926	647 288	580 249
Island	30 453	29 150	9 144	10 960
Republik Irland	21 983	24 310	83 550	17 900
Finnland	345 085	233 784	239 308	166 373
Spanien	222 915	125 058	171 817	110 013
Gibraltar	54	225	60	247
Malta	167	829	140	670
Jugoslawien	42 761	13 693	3 061	8 848
Griechenland	62 393	125 518	66 111	120 375
Türkei	81 347	148 359	74 097	144 863
Afrika	**4 741 243**	**1 564 586**	**3 973 197**	**1 427 538**
Kanarische Inseln	17 317	13 998	13 584	11 960
Marokko	93 316	84 985	83 711	76 395
Algerien	36 877	19 305	171 530	20 923
Tunesien	11 284	4 813	9 751	4 210
Libyen	1 559 714	103 911	1 737 334	120 651
Vereinigte Arabische Republik (Ägypten)	34 564	20 832	32 319	24 588
Sudan	70 777	41 455	75 460	47 695
Mauretanien	2 097	3 199	11	36
Mali (ehem. Sudanesische Republik)	1	2	—	—
Obervolta	143	79	240	199
Niger	—	—	3	1
Tschad	236	472	195	417
Senegal	1 811	1 152	2 168	2 279
Gambia	30	163	—	35
Portugiesisch-Guinea	5 226	3 392	13 341	8 056
Republik Guinea	605	663	4 624	3 791
Sierra Leone	8 315	5 753	4 604	2 230
Liberia	9 954	8 550	20 127	8 391
Elfenbeinküste	101 932	61 487	101 447	76 655
Ghana	81 994	94 081	53 002	70 090
Togo	4 226	5 677	3 555	8 088
Dahomey	13 073	5 835	12 217	3 820
Nigeria (einschl. ehem. Britisch-Nordkamerun)	2 182 266	247 827	1 054 878	158 088
Kamerun (einschl. ehem. Britisch-Südkamerun)	36 869	37 747	42 221	54 230
Zentralafrikanische Republik	37	161	130	225
Spanisch-Guinea	91	15	456	621
Gabun	49 894	15 854	49 054	14 404
Kongo (Brazzaville)	66 059	24 379	58 947	19 701
Kongo (Léopoldville)	56 084	47 009	53 705	46 864
Rwanda	379	1 493	76	397
Burundi	248	1 435	272	631
Angola	17 865	14 458	20 549	19 674
Äthiopien	11 094	17 592	11 430	13 200
Französische Somaliküste	346	1 015	109	57
Somalia (ehem. Britisch- und Italienisch-Somaliland)	259	467	34	202
Kenia	15 491	63 428	14 056	48 610
Uganda	10 630	30 968	13 298	33 937
Tanganjika[1])	18 505	32 943	17 931	26 574
Sansibar (einschl. Pemba)[1])	981	844	1 902	1 392

[1]) Tanganjika und Sansibar haben sich als Vereinigte Republik Tansania zusammengeschlossen.

Tabelle 15 Einfuhr über Hamburg nach Herstellungsländern

Herstellungsländer	1966		1967	
	t	1000 DM	t	1000 DM
Mauritius, Seychellen, St. Helena	263	915	224	690
Mosambik	7 952	6 461	54 089	18 093
Madagaskar	5 087	12 971	4 041	11 405
Réunion, Komoren	82	1 625	31	1 333
Sambia (ehem. Nordrhodesien)	44 281	161 684	27 987	118 448
Rhodesien (ehem. Südrhodesien)	18 789	82 450	22 748	41 436
Malawi (ehem. Njassaland)	4 208	1 490	3 390	1 088
Republik Südafrika (einschl. Südwestafrika, Basuto-, Betschuana-, Swasiland)	139 991	279 551	182 416	305 728
Amerika	**6 625 339**	**3 909 702**	**6 389 335**	**3 935 247**
Vereinigte Staaten	3 394 946	1 834 671	3 254 225	1 932 534
Kanada	214 341	162 063	240 550	176 726
St. Pierre und Miquelon	—	—	—	—
Mexiko	33 183	147 102	30 953	155 618
Guatemala	17 143	58 050	11 954	43 874
Britisch-Honduras, Bahamainseln, Bermuda	366	1 126	291	809
Republik Honduras	13 251	26 947	12 453	28 348
El Salvador	27 741	107 717	28 591	104 755
Nicaragua	51 377	92 359	49 227	65 313
Costa Rica	9 757	41 479	10 734	42 706
Panama (ohne Kanalzone)	6 389	4 488	22 139	7 464
Panama-Kanalzone	193	217	313	132
Kuba	1 250	1 783	3 502	3 781
Republik Haiti	1 064	965	498	670
Dominikanische Republik	642	682	1 448	578
Französische Antillen	1 151	361	746	381
Jamaika	3 008	8 100	1 505	4 684
Westindien	586	1 894	333	1 364
Trinidad und Tobago	44 234	4 423	56 862	8 807
Niederländische Antillen	220 713	27 960	41 961	6 172
Kolumbien	93 261	139 331	91 934	143 437
Venezuela	1 362 734	85 923	1 513 271	109 987
Britisch-Guayana, Falklandinseln	517	220	110	124
Surinam (Niederländisch-Guayana)	12 560	8 011	9 732	7 265
Französisch-Guayana	4	16	0	3
Ecuador	232 998	149 661	254 083	160 309
Peru	122 984	189 244	170 002	204 067
Brasilien	310 790	299 632	238 952	248 996
Chile	101 999	247 891	102 325	259 432
Bolivien	588	1 700	3 753	14 322
Paraguay	8 936	7 005	5 659	5 437
Uruguay	15 940	33 186	5 553	17 501
Argentinien	320 693	225 495	225 676	179 651
Asien	**7 386 307**	**2 750 883**	**6 587 637**	**2 411 406**
davon				
Westasien				
Zypern	56 135	65 006	29 826	23 506
Libanon	7 251	12 386	8 428	7 627
Syrien	20 271	7 870	13 236	4 721
Irak	2 135 834	135 149	555 304	37 770
Iran	2 389 334	261 834	2 743 485	303 555
Afghanistan	4 310	24 877	1 531	13 597
Israel	120 144	88 472	140 889	91 888
Jordanien	76	206	51	386
Saudi-Arabien	1 474 199	88 948	1 425 296	101 720
Kuwait	79 742	5 183	703 365	51 224
Bahrein	54	291	1	2
Katar	0	1	33 754	2 648
Maskat und Oman, Befriedetes Oman	42	155	22 628	1 548
Jemen	13	58	3	34
Aden (Kolonie und Protektorat)	181	673	621	330
Übriges Asien				
Pakistan	25 531	38 440	21 823	29 070
Indien, Sikkim	58 533	125 331	41 083	99 974
Ceylon, Malediven	19 922	27 867	21 233	26 582
Nepal, Bhutan	72	109	719	940
Birma	18 648	20 842	9 895	15 670
Thailand (Siam)	168 089	71 745	139 039	54 158
Laos	1	27	0	2
Nord-Vietnam	43	377	32	322
Süd-Vietnam	6 504	12 488	4 356	7 190
Kambodscha	1 648	2 864	1 846	2 981
Malaysia, Singapur, Brunei	88 799	138 469	83 107	114 277

Einfuhr über Hamburg nach Herstellungsländern — Tabelle 15

Herstellungsländer	1966		1967	
	t	1000 DM	t	1000 DM
Indonesien (einschl. West-Neuguinea)	220 315	201 548	153 344	147 428
Philippinen	217 769	130 272	168 825	89 843
Macau, Portugiesisch-Timor	752	15 201	1 144	21 050
Mongolische Volksrepublik	21	27	0	14
Volksrepublik China, Tibet	83 750	229 322	64 331	181 642
Nord-Korea	108	502	12	144
Süd-Korea	2 850	14 200	2 524	12 661
Japan	111 599	613 498	108 152	578 636
Taiwan (Formosa)	51 130	128 065	68 251	167 772
Hongkong	22 637	288 580	19 503	220 494
Australien und Ozeanien	**215 883**	**248 787**	**197 302**	**214 356**
Australischer Bund	186 894	171 889	169 917	151 288
Neuseeland	25 152	74 192	18 516	58 184
Amerikanisch-Ozeanien	1	3	27	120
Britisch-Ozeanien	3 745	2 082	8 813	4 468
Französisch-Ozeanien	91	621	29	296
Schiffs- und Luftfahrzeugbedarf, Polargebiete und Nicht ermittelte Länder	**33 629**	**40 856**	**33 513**	**39 241**
Schiffs- und Luftfahrzeugbedarf	33 629	40 856	33 475	39 214
Polargebiete	—	—	0	9
Nicht ermittelte Länder	—	—	38	18
Insgesamt	**23 370 584**	**10 941 675**	**21 755 417**	**10 329 940**

Ausfuhr über Hamburg nach Verbrauchsländern

Tabelle 16

Verbrauchsländer	1966		1967	
	t	1000 DM	t	1000 DM
Europa	**2 173 854**	**3 259 558**	**1 812 553**	**2 991 372**
davon				
Mitgliedsländer der EWG	248 608	263 621	241 002	237 960
Frankreich	56 932	127 773	43 498	52 695
Belgien-Luxemburg	102 934	40 122	32 369	35 758
Niederlande	68 576	51 977	120 675	83 770
Italien	20 166	43 749	44 460	65 737
Mitgliedsländer der EFTA	1 516 724	1 488 262	1 209 853	1 317 426
Großbritannien	377 281	551 416	374 866	485 600
Norwegen	191 887	305 333	116 833	293 357
Schweden	323 156	221 193	270 191	183 930
Dänemark, Färöer, Grönland	570 536	142 854	384 519	119 335
Schweiz	5 474	13 205	8 074	20 296
Österreich	1 343	7 347	896	6 146
Portugal	47 047	246 914	54 474	208 762
Ostblock-Länder	39 195	242 873	58 354	289 599
Sowjetunion	11 602	145 974	10 121	153 990
Polen	22 239	83 752	38 310	116 469
Tschechoslowakei	652	1 671	1 555	4 126
Ungarn	884	2 827	1 434	2 406
Rumänien	2 681	5 687	4 143	6 392
Bulgarien	545	2 402	2 152	5 043
Albanien	592	560	639	1 173
Übrige europäische Länder	369 327	1 264 802	303 344	1 146 387
Island	20 223	77 072	19 367	75 576
Republik Irland	39 992	82 060	35 701	89 927
Finnland	137 561	585 403	102 825	518 904
Spanien	74 543	240 181	58 625	176 766
Gibraltar	394	2 338	337	2 941
Malta	1 900	8 126	1 651	7 349
Jugoslawien	1 169	3 868	1 398	5 566
Griechenland	46 275	109 481	46 438	125 193
Türkei	47 270	156 273	37 002	144 165

Tabelle 16 — Ausfuhr über Hamburg nach Verbrauchsländern

Verbrauchsländer	1966		1967	
	t	1000 DM	t	1000 DM
Afrika	**460 338**	**1 596 787**	**504 041**	**1 889 434**
Kanarische Inseln	28 297	73 237	36 706	82 447
Marokko	20 683	69 520	32 636	203 658
Algerien	5 794	22 771	4 520	28 027
Tunesien	7 950	24 335	8 868	41 129
Libyen	20 937	58 682	14 626	48 942
Vereinigte Arabische Republik (Ägypten)	39 724	188 687	27 176	102 758
Sudan	7 322	29 332	5 991	32 478
Mauretanien	525	3 129	146	306
Mali (ehem. Sudanesische Republik)	746	1 482	700	1 737
Obervolta	1 189	2 541	1 347	2 387
Niger	150	1 052	795	3 748
Tschad	1 188	3 317	2 561	3 774
Senegal	4 195	18 374	8 927	21 224
Gambia	344	1 089	591	2 600
Portugiesisch-Guinea	833	2 260	686	2 122
Republik Guinea	6 558	17 727	4 977	9 895
Sierra Leone	2 828	12 370	2 881	11 980
Liberia	12 108	24 888	9 709	16 544
Elfenbeinküste	8 004	34 035	10 406	36 429
Ghana	18 338	48 422	11 847	54 650
Togo	9 681	15 107	3 111	12 266
Dahomey	1 261	3 712	1 337	6 233
Nigeria (einschl. ehem. Britisch-Nordkamerun)	51 285	164 864	45 472	125 333
Kamerun (einschl. ehem. Britisch-Südkamerun)	16 985	18 619	31 157	24 571
Zentralafrikanische Republik	467	2 877	1 887	8 684
Spanisch-Guinea	893	2 686	1 266	3 035
Gabun	2 630	8 020	2 394	7 239
Kongo (Brazzaville)	2 928	11 031	4 465	22 240
Kongo (Léopoldville)	5 178	27 006	5 389	22 776
Rwanda	509	2 353	152	1 175
Burundi	452	2 646	584	2 498
Angola	13 249	50 818	26 373	91 147
Äthiopien	13 825	38 513	16 351	48 292
Französische Somaliküste	1 139	1 492	512	1 243
Somalia (ehem. Britisch- und Italienisch-Somaliland)	1 670	4 359	957	2 844
Kenia	22 310	48 290	26 427	59 399
Uganda	10 763	15 254	5 588	15 546
Tanganjika[1])	6 721	19 290	6 843	19 964
Sansibar (einschl. Pemba)[1])	34	107	429	741
Mauritius, Seychellen, St. Helena	15 547	12 187	23 675	22 916
Mosambik	10 180	29 234	9 035	35 797
Madagaskar	4 614	22 677	7 376	22 264
Réunion, Komoren	1 661	3 275	2 856	4 601
Sambia (ehem. Nordrhodesien)	2 035	13 282	4 939	33 809
Rhodesien (ehem. Südrhodesien)	3 831	18 884	4 263	18 310
Malawi (ehem. Njassaland)	628	3 044	1 068	3 359
Republik Südafrika (einschl. Südwestafrika, Basuto-, Betschuana-, Swasiland)	72 149	419 910	84 039	566 317
Amerika	**754 262**	**4 194 298**	**741 675**	**4 110 854**
Vereinigte Staaten	292 498	1 955 916	326 531	1 837 660
Kanada	62 440	356 857	57 618	354 747
St. Pierre und Miquelon	10	43	12	71
Mexiko	31 056	270 418	26 725	275 892
Guatemala	6 894	37 193	8 508	35 323
Britisch-Honduras, Bahamainseln, Bermuda	1 113	5 105	1 490	5 096
Republik Honduras	3 793	17 617	3 221	14 501
El Salvador	9 473	32 855	8 739	28 351
Nicaragua	5 022	28 684	4 371	28 006
Costa Rica	7 202	26 262	5 398	26 759
Panama (ohne Kanalzone)	3 109	35 540	2 885	42 400
Panamakanal-Zone	31	391	41	378
Kuba	34	509	51	1 168
Republik Haiti	989	3 747	1 433	3 727
Dominikanische Republik	6 158	17 426	3 972	14 815
Französische Antillen	2 015	13 135	1 615	9 374
Jamaika	8 031	17 060	8 791	17 214
Westindien	9 806	7 545	7 036	8 920
Trinidad und Tobago	2 833	8 927	3 703	10 488
Niederländische Antillen	3 380	9 322	2 717	8 458
Kolumbien	17 359	114 533	10 277	83 055
Venezuela	37 853	230 253	33 058	204 360

[1]) Tanganjika und Sansibar haben sich als Vereinigte Republik Tansania zusammengeschlossen.

Ausfuhr über Hamburg nach Verbrauchsländern — Tabelle 16

Verbrauchsländer	1966		1967	
	t	1000 DM	t	1000 DM
Britisch-Guayana, Falklandinseln	3 489	12 884	6 009	24 691
Surinam (Niederländisch-Guayana)	5 144	12 343	3 461	14 653
Französisch-Guayana	246	1 339	454	2 744
Ecuador	10 355	43 473	9 043	51 823
Peru	25 462	170 182	21 493	131 726
Brasilien	86 962	241 168	104 944	371 092
Chile	27 529	168 073	22 057	189 611
Bolivien	5 506	30 548	5 912	28 507
Paraguay	4 857	29 964	4 462	26 167
Uruguay	25 545	40 736	7 062	37 836
Argentinien	48 068	254 250	38 586	221 241
Asien	**721 491**	**2 626 936**	**913 587**	**2 986 816**
davon				
Westasien				
Zypern	7 331	20 831	6 650	21 642
Libanon	20 441	72 286	15 549	58 361
Syrien	16 610	43 299	17 336	32 919
Irak	19 317	79 864	13 795	38 766
Iran	105 009	236 998	137 292	247 485
Afghanistan	3 854	25 616	3 405	19 277
Israel	17 642	78 926	16 433	71 246
Jordanien	11 390	34 466	12 862	48 178
Saudi-Arabien	13 024	61 883	22 880	88 799
Kuwait	12 472	58 090	20 689	75 483
Bahrain	1 007	5 979	1 151	5 576
Katar	1 062	3 615	1 549	4 701
Maskat und Oman, Befriedetes Oman	2 046	5 023	2 488	8 055
Jemen	354	1 037	149	376
Aden (Kolonie und Protektorat)	4 972	11 610	4 533	7 736
übriges Asien				
Pakistan	34 697	143 217	48 497	186 505
Indien, Sikkim	61 958	348 297	87 997	351 014
Ceylon, Malediven	20 306	14 669	26 369	36 392
Nepal, Bhutan	74	837	93	1 368
Birma	4 432	20 087	9 479	30 400
Thailand (Siam)	44 554	141 091	63 582	172 701
Laos	159	927	305	1 397
Nord-Vietnam	129	662	83	468
Süd-Vietnam	6 052	57 416	3 636	35 819
Kambodscha	2 725	9 456	3 155	12 795
Malaysia, Singapur, Brunei	55 525	132 311	60 460	152 848
Indonesien (einschl. West-Neuguinea)	28 296	138 744	52 930	155 966
Philippinen	20 571	84 966	45 730	116 286
Macau, Portugiesisch-Timor	39	346	25	223
Mongolische Volksrepublik	3	30	6	96
Volksrepublik China, Tibet	37 363	273 396	51 008	297 312
Nord-Korea	810	6 662	465	3 169
Süd-Korea	2 616	26 080	7 082	78 829
Japan	115 074	358 968	143 341	502 480
Taiwan (Formosa)	23 073	45 213	4 463	32 544
Hongkong	26 504	84 038	28 120	89 604
Australien und Ozeanien	**65 442**	**471 402**	**76 629**	**531 492**
Australischer Bund	47 429	354 178	57 106	433 282
Neuseeland	15 502	104 474	13 468	80 890
Amerikanisch-Ozeanien	94	1 440	948	1 632
Britisch-Ozeanien	392	1 396	1 239	2 008
Französisch-Ozeanien	2 025	9 914	3 868	13 680
Schiffs- und Luftfahrzeugbedarf, Polargebiete und Nicht ermittelte Länder	**296 339**	**27 281**	**214 232**	**26 284**
Schiffs- und Luftfahrzeugbedarf	296 339	27 281	214 232	26 284
Polargebiete	—	—	—	—
Nicht ermittelte Länder	—	—	—	—
Insgesamt	**4 471 726**	**12 176 262**	**4 262 717**	**12 536 252**

Ausfuhr über Hamburg in der Gliederung nach deutschen Herstellungsländern 1967

Tabelle 17

Herstellungsländer	Insgesamt	davon								
		Ernährungswirtschaft	davon Nahrungsmittel tierischen Ursprungs	davon Nahrungsmittel pflanzlichen Ursprungs	Genußmittel	Gewerbliche Wirtschaft	davon Rohstoffe	davon Halbwaren	davon Fertigwaren	Übrige Waren
		Mengen in t								
Bundesgebiet	**4 262 717**	**561 844**	**47 502**	**497 183**	**17 159**	**3 699 051**	**407 959**	**1 681 719**	**1 609 373**	**1 822**
Schleswig-Holstein	167 616	57 875	18 929	38 580	366	109 618	5 842	53 279	50 497	123
Hamburg	1 476 666	429 991	5 433	419 622	4 936	1 045 782	216 823	713 104	115 855	893
Niedersachsen	789 293	29 314	9 346	19 810	158	759 876	115 057	431 344	213 475	103
Bremen	15 930	3 216	932	703	1 581	12 714	524	2 121	10 069	0
Nordrhein-Westfalen	914 842	7 769	2 780	3 802	1 187	906 692	25 399	331 353	549 940	381
Hessen	167 315	1 038	181	773	84	166 170	14 133	42 347	109 690	107
Rheinland-Pfalz	62 671	944	135	437	372	61 717	1 496	6 090	54 131	10
Baden-Württemberg	203 643	5 558	3 459	1 888	211	197 997	1 246	7 852	188 899	88
Bayern	248 881	20 318	5 842	6 360	8 116	228 499	21 357	56 953	150 189	64
Saarland	118 770	309	50	258	1	118 454	0	22 984	95 470	7
Berlin (West)	97 090	5 512	415	4 950	147	91 532	6 082	14 292	71 158	46
		Werte in 1000 DM								
Bundesgebiet	**12 536 252**	**335 281**	**78 403**	**195 454**	**61 424**	**12 182 282**	**177 791**	**1 006 254**	**10 998 237**	**18 689**
Schleswig-Holstein	485 445	50 901	26 826	18 859	5 216	433 561	4 902	14 815	413 844	983
Hamburg	1 781 663	160 390	10 734	137 492	12 164	1 611 566	46 452	578 241	986 873	9 707
Niedersachsen	1 426 289	23 735	12 214	10 856	665	1 402 022	12 186	113 191	1 276 645	532
Bremen	52 026	3 913	1 384	497	2 032	48 083	627	2 367	45 089	30
Nordrhein-Westfalen	2 575 090	10 789	4 104	5 539	1 146	2 562 661	39 176	95 911	2 427 574	1 640
Hessen	1 052 701	4 255	656	3 051	548	1 047 125	8 722	21 597	1 016 806	1 321
Rheinland-Pfalz	370 885	2 441	192	457	1 792	368 339	1 123	6 765	360 451	105
Baden-Württemberg	2 189 012	9 595	3 310	4 483	1 802	2 177 934	2 580	39 036	2 136 318	1 483
Bayern	1 705 008	59 177	17 155	6 483	35 539	1 643 854	52 579	86 178	1 505 097	1 977
Saarland	104 149	1 217	70	1 127	20	102 917	9	5 146	97 762	15
Berlin (West)	793 984	8 868	1 758	6 610	500	784 220	9 435	43 007	731 778	896

Auf die Darstellung der Einfuhr-Ergebnisse in der Gliederung nach deutschen Verbrauchsländern muß aus statistisch-methodischen Gründen verzichtet werden.

AUSSENHANDEL
HAMBURGER IM- UND EXPORTEURE

(Seite 290—295)

Zur Methode:

In den **Tabellen** werden die **Ein- und Ausfuhren** des Bundesgebietes im Generalhandel dargestellt, soweit sie **von in Hamburg ansässigen Im- und Exporteuren** (auch Herstellern) getätigt wurden, ohne Rücksicht darauf, ob die Waren über den Hamburger Hafen oder über andere Grenzstellen in das Bundesgebiet eingegangen sind bzw. es verlassen haben.
Der Generalhandel umfaßt:

1. die Einfuhr von Waren
   a) unmittelbar aus dem Ausland in den freien Verkehr,
   b) auf Lager und Niederlagen,
   c) zur bzw. nach Veredelung im zollamtlich zugelassenen Veredelungsverkehr,
   d) in die Freihäfen zum dortigen Verbrauch,
   e) als Schiffsbedarf;
2. die Ausfuhr **von** Waren
   a) aus dem freien Verkehr,
   b) nach bzw. zur Veredelung im zollamtlich zugelassenen Veredelungsverkehr,
   c) als Schiffsbedarf,
   d) unter Zollüberwachung aus Lagern (inländische Waren),
   e) aus Lagern, d. h. nach dem Ausland wieder ausgeführte Waren ausländischen Ursprungs.

Der **Unterschied** zwischen dem **Generalhandel** und dem **Spezialhandel** beruht auf verschiedener Behandlung des **Lagerverkehrs.**
Als **Erhebungsunterlagen** werden die für Bundeszwecke einzureichenden Ein- und Ausfuhrmeldungen benutzt, die vor Weiterleitung an das Statistische Bundesamt vom Statistischen Landesamt ausgewertet werden. Angaben aus den nicht in Hamburg anfallenden Ein- und Ausfuhrmeldungen werden vom Statistischen Bundesamt zur Verfügung gestellt.
Zu den Begriffsbestimmungen: **Wert, Herstellungs-** bzw. **Verbrauchsland** sowie **Bezeichnung** und **Gruppierung der Waren** vgl. Abschnitt III „Außenhandelsverkehr".

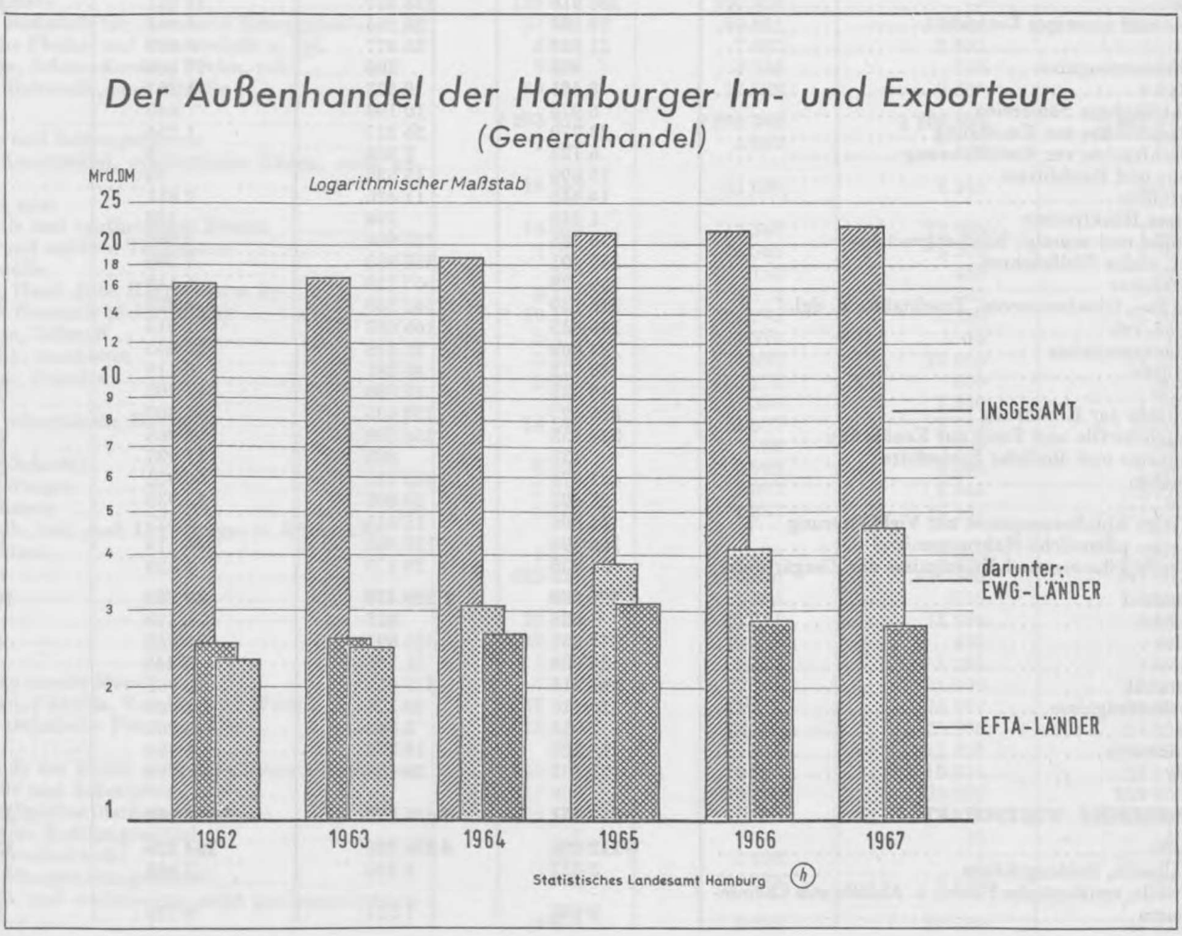

Ein- und Ausfuhr nach Warengruppen und -untergruppen

Tabelle 18

Warenbenennung	Einfuhr		Ausfuhr	
	1966	1967	1966	1967
	1000 DM			
ERNÄHRUNGSWIRTSCHAFT (Nahrungs-, Genuß-, Futtermittel)	**6 748 305**	**6 523 259**	**663 323**	**805 017**
Lebende Tiere	**58 952**	**22 020**	**364**	**299**
Pferde	255	339	265	179
Rindvieh	51 167	18 498	9	27
Schweine	7 293	2 801	3	—
Sonstige lebende Tiere	237	382	87	93
Nahrungsmittel tierischen Ursprungs	**903 832**	**834 657**	**163 383**	**241 627**
Milch	20 793	14 933	57 093	104 397
Butter	2 459	2 467	25 334	43 124
Käse	68 170	62 077	10 993	12 375
Fleisch und Fleischwaren	286 247	268 819	5 712	11 609
Därme	52 929	46 330	10 336	10 054
Fische und Fischzubereitungen	183 188	170 719	35 654	35 639
Walöl zur Ernährung	13 505	18 248	—	—
Schmalz, Talg u. a. tierische Öle und Fette zur Ernährung	46 090	46 730	13 414	18 737
Eier, Eiweiß, Eigelb	68 155	48 985	1 887	2 581
Honig	17 516	15 309	251	233
Fischmehl u. dgl.	144 780	140 040	2 709	2 878
Nahrungsmittel pflanzlichen Ursprungs	**4 634 933**	**4 437 112**	**410 693**	**455 814**
Weizen	294 000	384 154	33 912	18 572
Roggen	3 697	12 026	1 673	2 085
Gerste	255 986	289 512	4 574	3 752
Hafer	75 416	65 484	9 823	5 564
Mais	380 616	353 427	18 021	12 601
Hirse und sonstiges Getreide	29 568	20 205	3 661	1 917
Reis	21 318	25 877	6 089	9 271
Müllereierzeugnisse	972	208	75 306	66 138
Malz	8 461	9 823	1 167	1 154
Nichtölhaltige Sämereien	8 974	10 194	649	309
Hülsenfrüchte zur Ernährung	23 770	26 217	1 254	507
Hülsenfrüchte zur Viehfütterung	6 123	2 360	9	21
Grün- und Rauhfutter	15 690	15 532	93	—
Kartoffeln	14 445	11 426	2 811	2 913
Andere Hackfrüchte	1 383	594	138	2
Gemüse und sonstige Küchengewächse	159 485	133 950	4 083	5 645
Obst, außer Südfrüchten	359 101	358 953	7 290	6 449
Südfrüchte	539 629	567 328	6 149	7 024
Gemüse-, Obstkonserven, Fruchtsäfte u. dgl.	316 149	342 588	4 922	12 295
Kakao, roh	146 845	166 033	1 514	1 505
Kakaoerzeugnisse	23 069	26 188	16 043	19 545
Gewürze	43 972	40 281	8 119	4 677
Zucker	19 738	16 098	11 202	13 426
Ölfrüchte zur Ernährung	885 427	750 635	5 807	9 579
Pflanzliche Öle und Fette zur Ernährung	319 158	286 399	60 005	83 006
Margarine und ähnliche Speisefette	132	803	11 927	13 823
Ölkuchen	421 874	323 725	56 951	71 194
Kleie	23 405	20 002	13 938	15 343
Sonstige Abfallerzeugnisse zur Viehfütterung	44 998	15 845	1 325	4 839
Sonstige pflanzliche Nahrungsmittel	166 594	132 066	38 118	58 336
Lebende Pflanzen und Erzeugnisse der Ziergärtnerei	24 938	29 179	4 120	4 322
Genußmittel	**1 150 588**	**1 229 470**	**88 883**	**107 277**
Hopfen	859	813	1 370	1 715
Kaffee	677 341	663 897	36 965	41 623
Tee	28 059	31 103	5 449	6 068
Rohtabak	394 311	472 019	2 901	4 358
Tabakerzeugnisse	10 416	20 374	31 668	42 196
Bier	2 213	3 042	8 281	8 551
Branntwein	13 227	18 078	1 458	1 874
Wein	24 162	20 144	791	892
GEWERBLICHE WIRTSCHAFT	**9 350 351**	**9 636 655**	**4 915 061**	**5 255 453**
Rohstoffe	**4 112 098**	**4 296 920**	**154 826**	**152 810**
Abfallseide, Seidengehäuse	3 427	4 846	3 668	5 391
Zellwolle, synthetische Fasern u. Abfälle von Chemiefasern	9 698	1 511	9 729	11 727

Ein- und Ausfuhr nach Warengruppen und -untergruppen — Tabelle 18

Warenbenennung	Einfuhr		Ausfuhr	
	1966	1967	1966	1967
	1000 DM			
Wolle und andere Tierhaare, roh u. bearb., Reißwolle	65 372	52 635	10 939	7 640
Baumwolle, roh u. bearb., Reißbaumwolle, Abfälle	109 709	111 484	4 062	4 325
Flachs, Hanf, Jute, Hartfasern und sonst. pflanzl. Spinnstoffe	46 401	37 357	877	107
Abfälle von Gespinstwaren, Lumpen	1 354	1 001	1 838	2 007
Felle zu Pelzwerk, roh	26 636	20 916	3 911	2 355
Andere Felle und Häute	118 395	81 757	10 571	8 397
Bettfedern	33 001	30 496	716	470
Holz zu Holzmasse	6 023	2 267	—	—
Bau- und Nutzholz (Rundholz)	126 380	119 627	12 106	9 203
Pflanzliche Stoffe zum Färben oder Gerben	1 643	855	140	163
Kautschuk, Guttapercha, Balata	182 887	141 977	3 753	4 242
Rohgummen, Rohschellack, Balsame und Kopale	10 909	12 276	4 526	5 475
Ölfrüchte zu techn. Ölen	36 618	25 194	69	104
Steinkohlen einschl. Preßkohlen	183 873	173 098	9 228	10 550
Braunkohlen einschl. Preßkohlen	11	1	7	—
Erdöl, roh und getoppt	2 711 123	3 099 476	17 720	22 735
Eisenerze	188	—	—	—
Eisen-, manganhaltige Abbrände, Schlacken u. dgl.	472	221	1 754	1 547
Manganerze	417	240	817	9
Kupfererze und kupferhaltige Kiesabbrände	165 727	121 068	4 671	2 253
Bleierze	2 344	357	—	—
Zinkerze	—	—	—	—
Chromerze	69	45	31	31
Nickelerze	—	413	—	—
Schwefelkies	1 692	352	—	1
Sonstige Erze und Metallaschen	8 985	21 794	89	741
Bauxit, Kryolith	179	—	—	—
Speise- und Industriesalz	13	10	16 383	16 505
Kalirohsalze	—	—	—	—
Sonstige Steine und Erden	50 540	47 105	6 668	6 982
Rohphosphate	103 210	100 976	—	—
Sonstige Rohstoffe für chemische Erzeugnisse	57 125	49 091	18 624	17 657
Pflanzliche Flecht- und Polsterstoffe u. dgl.	8 468	7 097	2 333	2 112
Edelsteine, Schmucksteine, Perlen, roh	9 883	8 748	288	240
Sonstige Rohstoffe, auch Abfälle	29 326	22 629	9 308	9 841
Halbwaren	**2 273 973**	**2 295 363**	**1 108 603**	**1 051 672**
Rohseide und Seidengespinste	1 545	2 662	135	259
Reyon (Kunstseide), synthetische Fäden, auch gezwirnt	16 543	11 686	8 243	8 037
Gespinste aus:				
Zellwolle und synthetschen Fasern	14 666	12 348	12 060	7 223
Wolle und anderen Tierhaaren	7 018	4 561	4 205	3 780
Baumwolle	348	152	448	329
Flachs, Hanf, Jute, Hartfasern u. dgl.	6 131	3 574	682	421
Bau- und Nutzholz (Schnittholz)	69 170	58 295	3 326	4 203
Holzmasse, Zellstoff	5 327	3 512	16	13
Kautschuk, bearbeitet	3 242	2 695	23 606	24 332
Glasmasse, Rohglas	2 421	3 270	879	861
Zement	559	304	1 540	1 366
Sonstige mineralische Baustoffe	14 545	11 677	3 245	3 963
Roheisen	5	86	989	593
Alteisen (Schrott)	8 321	9 923	4 638	5 584
Ferrolegierungen	1 631	2 077	1 345	2 126
Eisenhalbzeug	4 462	1 357	15 145	33 652
NE-Metalle, roh, auch Legierungen u. Altmetalle:				
Aluminium	2 126	3 228	2 003	2 362
Kupfer	835 429	730 696	477 680	391 603
Nickel	459	1 884	555	783
Blei	22 525	23 541	12 074	8 109
Zinn	89 909	75 949	438	293
Zink	3 357	3 179	1 288	1 493
Sonstige unedle Metalle	7 012	7 991	1 305	1 109
Fettsäuren, Paraffin, Vaseline und Wachse	42 826	42 211	76 877	72 904
Sonstige technische Fette und Öle	73 987	52 887	25 578	24 621
Koks	732	838	11 828	17 252
Rückstände der Erdöl- u. Steinkohlenteerdestillation	35 778	19 003	19 334	22 529
Kraftstoffe und Schmieröle	817 888	1 050 105	280 908	259 968
Teer und Teerdestillationserzeugnisse	21 731	25 782	17 128	22 185
Aufbereitete Kalidüngemittel	2	—	33	32
Thomasphosphatmehl	1 002	1 428	1	—
Sonstige Phosphordüngemittel	243	620	5 575	495
Stickstoff- und anderweitig nicht genannte Düngemittel	4 873	8 078	21 580	40 029

Tabelle 18 Ein- und Ausfuhr nach Warengruppen und -untergruppen

Warenbenennung	Einfuhr		Ausfuhr	
	1966	1967	1966	1967
	1000 DM			
Gerbstoffauszüge	3 619	2 132	357	152
Sonstige chemische Halbwaren	148 545	108 470	56 317	66 428
Gold für gewerbliche Zwecke	3 200	2 869	3 363	7 643
Sonstige Halbwaren	2 796	6 293	13 879	14 940
Fertigwaren	**2 964 280**	**3 044 372**	**3 651 632**	**4 050 971**
Vorerzeugnisse	1 178 337	990 469	683 968	799 747
Gewebe, Gewirke u. dgl. aus:				
Seide, Reyon (Kunstseide) und synthetischen Fäden	19 672	20 626	19 396	24 105
Zellwolle und synthetischen Fasern	15 283	10 597	6 952	6 916
Wolle und anderen Tierhaaren	102 849	85 938	6 499	6 516
Baumwolle	30 266	23 396	21 454	23 419
Flachs, Hanf, Jute, Hartfasern u. dgl.	23 855	21 219	8 495	9 799
Leder	17 802	14 556	6 498	8 823
Felle, zu Pelzwerk bearbeitet	5 259	2 430	1 932	1 660
Papier und Pappe	343 364	292 261	23 483	27 687
Furniere, Sperrholz, Faßholz u. dgl.	35 018	27 753	33 777	36 990
Steinzeug-, Ton- und Porzellanerzeugnisse	23 099	16 305	4 924	5 878
Glas	8 143	12 668	21 339	18 066
Kunststoffe	205 741	191 860	67 468	73 672
Teerfarbstoffe	2 398	977	5 849	10 466
Sonstige Farbstoffe; Farben, Lacke und Kitte	21 201	27 202	37 938	39 954
Dextrine, Gelatine und Leime	4 477	4 541	9 794	10 917
Sprengstoffe, Schießbedarf, Zündwaren	1 861	2 480	4 076	2 416
Sonstige chemische Vorerzeugnisse	167 571	150 523	126 595	151 132
Gußröhren	26	136	775	1 091
Stahlröhren	4 343	2 482	29 745	38 809
Stab- und Formeisen	16 476	17 530	85 817	94 254
Blech aus Eisen	41 509	35 805	74 277	90 409
Draht aus Eisen	3 190	2 405	13 387	19 164
Eisenbahnoberbaumaterial	2	29	250	362
Schmiedbarer Guß, Schmiedestücke	89	108	490	716
Stangen, Bleche, Draht usw. aus:				
Kupfer, Kupferlegierungen	48 704	3 697	54 922	71 115
Aluminium, Aluminiumlegierungen	6 800	3 414	3 335	11 564
sonstigen unedlen Metallen	6 368	5 540	7 369	4 952
Edelmetallen	140	75	81	91
Edelsteine, Schmucksteine, Perlen, bearbeitet	16 061	9 738	1 040	2 092
Sonstige Vorerzeugnisse	6 770	4 178	6 011	6 712
Enderzeugnisse	1 785 943	2 053 903	2 967 664	3 251 224
Strick-, Wirkwaren u. dgl. aus:				
Seide oder Chemiefasern	22 016	26 150	4 689	4 387
Wolle und anderen Tierhaaren	74 726	31 086	1 453	919
Baumwolle	3 412	4 130	1 325	1 325
Sonstige Kleidung u. dgl. aus:				
Seide oder Chemiefasern	44 843	43 877	4 306	4 889
Wolle und anderen Tierhaaren	8 489	6 451	2 434	2 681
Baumwolle	48 513	42 476	3 214	4 283
Flachs, Hanf, Jute, Hartfasern u. dgl.	9 427	7 581	915	808
Hüte	2 555	1 639	1 437	1 012
Sonstige Spinnstoffwaren	43 109	39 264	13 118	12 988
Pelzwaren	2 185	1 872	750	1 089
Schuhe aus Leder	25 828	25 277	1 781	1 887
Andere Lederwaren	11 576	9 032	3 511	3 571
Papierwaren	14 959	14 397	13 650	15 704
Bücher, Karten, Noten, Bilder	22 381	19 114	90 698	111 009
Holzwaren	29 358	23 306	22 419	22 523
Kautschukwaren	48 087	48 258	51 087	56 971
Steinwaren	3 881	2 286	1 151	1 529
Steinzeug-, Ton-, Steingut- und Porzellanwaren	9 710	8 472	8 745	8 658
Glaswaren	12 070	13 426	12 848	16 744
Messerschmiedewaren	5 257	6 132	13 729	14 004
Werkzeuge und landwirtschaftliche Geräte	4 370	4 056	27 753	32 292
Sonstige Eisenwaren	59 182	66 996	144 813	150 728
Waren aus Kupfer und Kupferlegierungen	8 853	2 516	6 830	6 965
Edelmetallwaren, vergoldete und versilberte Waren	9 681	9 003	3 834	4 232
Sonstige Waren aus unedlen Metallen	18 172	17 562	45 582	49 601
Werkzeugmaschinen einschl. Walzwerksanlagen	9 259	4 967	161 995	171 576
Maschinen f. d. Spinnstoff-, Leder- und Lederwarenindustrie	11 147	11 596	107 197	135 530
Landwirtschaftliche Maschinen, einschließlich Ackerschlepper	11 326	14 955	8 904	11 049

Ein- und Ausfuhr nach Warengruppen und -untergruppen — Tabelle 18

Warenbenennung	Einfuhr		Ausfuhr	
	1966	1967	1966	1967
	1000 DM			
Dampflokomotiven	—	—	6	—
Kraftmaschinen	10 305	10 599	31 782	37 571
Pumpen, Druckluftmaschinen u. dgl.	37 741	32 945	71 060	72 437
Fördermittel	8 636	5 130	55 774	62 742
Papier- und Druckmaschinen	9 362	5 800	66 035	73 627
Büromaschinen	11 212	14 359	88 502	68 285
Maschinen für die Nahrungs- u. Genußmittelindustrie	10 225	15 103	153 479	150 953
Sonstige Maschinen	77 759	84 056	217 835	229 544
Wasserfahrzeuge	68 920	92 339	117 205	189 861
Kraftfahrzeuge, Luftfahrzeuge	291 774	451 995	292 944	297 869
Fahrräder	190	240	10 914	11 345
Sonstige Fahrzeuge	2 440	2 471	2 302	4 368
Elektrotechn. Erzeugnisse (auch elektr. Maschinen)	393 231	459 097	613 448	691 542
Uhren	3 156	3 399	6 717	8 776
Feinmechanische und optische Erzeugnisse	54 126	63 747	122 551	121 584
Waren aus Wachs oder Fetten; Seifen	1 098	1 642	2 632	6 253
Waren aus Kunststoffen	23 378	26 524	44 816	53 330
Spielfilme und andere belichtete Filme und Platten	1 387	1 308	796	1 004
Fotochemische Erzeugnisse	406	430	21 466	14 095
Bleistifte und chem. Bürobedarf	1 300	1 190	2 914	2 402
Pharmazeutische Erzeugnisse (auch unzubereitet)	48 513	58 818	107 617	114 827
Kosmetische Erzeugnisse	4 000	6 241	10 187	10 931
Sonstige chemische Erzeugnisse	89 976	103 288	47 234	56 134
Musikinstrumente	4 509	4 858	11 409	11 638
Kinderspielzeug, Christbaumschmuck	12 423	11 246	6 620	6 873
Sonstige Enderzeugnisse	45 504	91 201	101 251	104 279
AUSSERDEM:				
Rückwaren	1	27 854	6 703	13 229
Ersatzlieferungen	—	635	3	2 757
Insgesamt	**16 098 657**	**16 188 403**	**5 585 090**	**6 076 456**

Ein- und Ausfuhr nach Herstellungs- und Verbrauchsländern

Tabelle 19

Herstellungs- und Verbrauchsländer	Einfuhr		Ausfuhr	
	1966	1967	1966	1967
	1000 DM			
Europa	**5 733 749**	**5 931 752**	**3 231 165**	**3 364 897**
davon				
Mitgliedsländer der EWG	2 922 310	3 191 727	1 214 757	1 399 513
Frankreich	894 621	919 495	340 987	302 409
Belgien — Luxemburg	272 574	266 352	207 069	226 048
Niederlande	1 259 208	1 374 955	410 491	516 694
Italien	495 907	630 925	256 210	354 362
Mitgliedsländer der EFTA	1 381 517	1 403 708	1 457 389	1 369 127
Großbritannien	424 357	446 723	277 763	233 042
Norwegen	157 767	206 040	118 347	125 473
Schweden	298 799	294 776	252 253	236 845
Dänemark, Färöer, Grönland	329 366	293 184	270 924	257 682
Schweiz	70 517	70 037	296 033	285 070
Österreich	49 398	46 268	206 176	197 727
Portugal	51 313	46 680	35 893	33 288
Ostblock-Länder	632 335	658 523	218 031	262 203
Sowjetunion	269 099	226 322	20 790	59 731
Polen	158 414	167 609	46 342	48 457
Tschechoslowakei	43 335	42 189	52 250	44 067
Ungarn	30 029	35 948	36 584	28 730
Rumänien	87 546	137 723	42 558	43 478
Bulgarien	43 734	48 554	18 660	35 930
Albanien	178	178	847	1 810
Übrige europäische Länder	797 587	677 794	340 988	334 054
Island	36 141	12 463	17 031	16 397
Republik Irland	18 378	12 318	17 487	16 517

Tabelle 19 Ein- und Ausfuhr nach Herstellungs- und Verbrauchsländern

Herstellungs- und Verbrauchsländer	Einfuhr		Ausfuhr	
	1966	1967	1966	1967
	1000 DM			
Finnland	217 915	150 845	107 584	78 767
Spanien	169 069	173 458	103 376	87 194
Gibraltar	3	18	764	1 127
Malta	242	122	2 550	2 002
Jugoslawien	56 816	49 447	26 526	42 313
Griechenland	143 415	133 706	35 060	49 959
Türkei	155 608	145 417	30 610	39 778
Afrika	**2 636 083**	**2 475 641**	**450 985**	**535 643**
Kanarische Inseln	17 560	15 331	26 305	26 588
Marokko	103 375	87 682	8 658	11 106
Algerien	117 036	209 022	10 039	8 607
Tunesien	9 292	9 537	4 809	10 462
Libyen	948 109	786 898	23 857	29 379
Vereinigte Arabische Republik (Ägypten)	22 189	27 051	27 095	34 028
Sudan	60 187	55 989	6 938	7 760
Mauretanien	3 135	—	90	185
Mali (ehem. Sudanesische Republik)	—	—	324	1 158
Obervolta	19	—	1 548	1 851
Niger	53	9	370	1 303
Tschad	552	790	1 004	538
Senegal	21 502	14 205	8 936	11 484
Gambia	57	4	583	550
Portugiesisch-Guinea	3 833	8 096	706	612
Republik Guinea	556	5 869	1 521	2 915
Sierra Leone	7 758	3 234	4 243	4 346
Liberia	5 130	6 969	24 675	24 887
Elfenbeinküste	63 731	74 300	6 224	8 329
Ghana	72 617	43 676	17 685	24 933
Togo	7 602	10 453	2 650	3 013
Dahomey	6 037	4 001	1 826	2 826
Nigeria (einschl. ehem. Britisch-Nordkamerun)	326 503	303 987	94 993	71 791
Kamerun (einschl. ehem. Britisch-Südkamerun)	39 258	46 806	4 751	6 342
Zentralafrikanische Republik	145	233	857	5 743
Spanisch-Guinea	47	112	1 481	1 388
Gabun	13 223	15 669	758	1 070
Kongo (Brazzaville)	19 723	19 042	1 758	3 197
Kongo (Léopoldville)	65 506	70 722	11 684	12 851
Rwanda	428	305	1 609	312
Burundi	104	722	1 163	1 320
Angola	21 473	30 558	9 640	12 619
Äthiopien	14 399	14 829	17 449	22 963
Französische Somaliküste	9	2	826	632
Somalia (ehem. Britisch- und Italienisch-Somaliland)	225	213	1 176	873
Kenia	59 632	43 239	16 900	16 344
Uganda	43 277	35 550	4 585	5 327
Tanganjika[1])	33 290	41 569	10 397	5 775
Sansibar (einschl. Pemba)[1])	836	1 570	81	71
Mauritius, Seychellen, St. Helena	698	406	6 442	9 230
Mosambik	8 441	32 125	6 008	8 140
Madagaskar	11 093	6 029	6 895	6 484
Réunion, Komoren	1 171	458	1 024	1 414
Sambia (ehem. Nordrhodesien)	162 169	119 026	2 479	5 584
Rhodesien (ehem. Südrhodesien)	69 197	15 888	4 950	4 774
Malawi (ehem. Njassaland)	3 815	2 179	1 453	852
Republik Südafrika (einschl. Südwestafrika, Basuto-, Betschuana-, Swasiland)	271 091	311 286	61 540	113 687
Amerika	**4 365 599**	**4 464 686**	**925 570**	**1 018 298**
Vereinigte Staaten	2 176 700	2 282 773	376 826	427 775
Kanada	217 351	234 863	40 734	47 405
St. Pierre und Miquelon	—	—	15	13
Mexiko	53 445	46 660	33 350	49 440
Guatemala	57 316	55 160	11 690	12 388
Britisch-Honduras, Bahamainseln, Bermuda	701	768	836	1 325
Republik Honduras	35 011	77 452	3 902	3 284
El Salvador	107 685	111 561	8 507	9 040
Nicaragua	91 788	62 730	8 056	6 139
Costa Rica	50 999	46 699	8 765	6 542
Panama (ohne Kanalzone)	6 490	12 564	10 728	35 816
Panama-Kanalzone	426	107	221	158
Kuba	1 697	2 987	5 985	7 288
Republik Haiti	1 049	539	1 502	2 074
Dominikanische Republik	695	334	9 388	7 132

[1]) Tanganjika und Sansibar haben sich als Vereinigte Republik Tansania zusammengeschlossen.

Außenhandel Hbg. Im- und Exporteure

Ein- und Ausfuhr nach Herstellungs- und Verbrauchsländern — Tabelle 19

Herstellungs- und Verbrauchsländer	Einfuhr		Ausfuhr	
	1966	1967	1966	1967
	1000 DM			
Französische Antillen	759	975	1 134	1 600
Jamaika	3 562	2 566	6 051	7 715
Westindien	1 759	915	2 622	2 687
Trinidad und Tobago	19 760	28 587	2 114	3 007
Niederländische Antillen	49 495	22 643	2 343	2 860
Kolumbien	134 855	153 353	25 771	15 927
Venezuela	155 630	208 597	44 898	45 172
Britisch-Guayana, Falklandinseln	271	8	1 985	3 191
Surinam (Niederländisch-Guayana)	7 112	6 755	3 336	3 265
Französisch-Guayana	—	2	144	408
Ecuador	156 732	164 699	11 295	13 530
Peru	175 112	197 139	41 910	38 916
Brasilien	358 313	273 300	83 953	109 873
Chile	194 375	188 918	48 453	88 661
Bolivien	731	16 780	14 143	11 228
Paraguay	6 902	3 753	6 114	4 001
Uruguay	15 427	6 671	4 436	5 675
Argentinien	283 451	253 828	104 363	44 763
Asien	**3 132 674**	**3 129 738**	**872 628**	**1 042 028**
davon				
Westasien				
Zypern	64 356	24 314	7 100	9 742
Libanon	9 436	5 329	14 793	19 841
Syrien	6 953	5 878	8 233	6 102
Irak	226 993	87 343	16 380	13 655
Iran	341 136	356 179	83 522	99 325
Afghanistan	19 808	11 131	3 911	3 854
Israel	75 654	87 415	22 998	17 156
Jordanien	175	22	6 764	5 385
Saudi-Arabien	499 935	616 001	24 017	24 691
Kuwait	73 131	217 682	19 678	38 282
Bahrein	151	7 557	1 953	2 627
Katar	6 558	68 595	2 078	2 369
Maskat und Oman, Befriedetes Oman	239 434	343 146	3 042	3 953
Jemen	33	1	1 089	138
Aden (Kolonie und Protektorat)	7 115	2 264	12 405	7 956
Übriges Asien				
Pakistan	36 894	30 568	46 071	49 214
Indien, Sikkim	73 780	58 799	82 274	87 694
Ceylon, Malediven	24 198	25 467	7 099	16 811
Nepal, Bhutan	198	2 459	146	1 333
Birma	16 893	12 377	5 571	6 667
Thailand (Siam)	102 435	79 071	52 211	67 358
Laos	3	1	389	598
Nord-Vietnam	291	299	14	8
Süd-Vietnam	8 726	5 787	30 788	13 446
Kambodscha	412	1 000	5 849	4 662
Malaysia, Singapur, Brunei	77 532	74 965	39 785	55 708
Indonesien (einschl. West-Neuguinea)	238 732	181 421	49 599	78 433
Philippinen	200 144	152 625	36 261	45 254
Macau, Portugiesisch-Timor	12 050	15 243	262	88
Mongolische Volksrepublik	—	96	14	20
Volksrepublik China, Tibet	205 057	142 345	98 177	87 844
Nord-Korea	2 352	2 348	3	6
Süd-Korea	6 870	4 693	15 729	39 153
Japan	329 812	293 474	128 082	179 362
Taiwan (Formosa)	98 639	125 494	15 635	19 791
Hongkong	126 768	88 349	30 706	33 502
Australien und Ozeanien	**230 552**	**186 586**	**52 709**	**65 211**
Australischer Bund	169 384	143 336	42 295	54 682
Neuseeland	50 957	35 688	6 624	6 413
Amerikanisch-Ozeanien	—	—	1 123	1 127
Britisch-Ozeanien	9 640	7 334	677	894
Französisch-Ozeanien	571	228	1 990	2 095
Schiffs- und Luftfahrzeugbedarf, Polargebiete und Nicht ermittelte Länder	—	—	**48 092**	**50 379**
Schiffs- und Luftfahrzeugbedarf	—	—	48 092	50 379
Polargebiete	—	—	—	—
Nicht ermittelte Länder	—	—	—	—
Insgesamt	**16 098 657**	**16 188 403**	**5 585 090**	**6 076 456**

DURCHFUHR

(Seite 298—300)

Zur Methode:

Die Darstellung der **Durchfuhr** über Hamburg erstreckt sich im **See-Eingang** auf solche Waren, die zur See in Hamburg aus dem Auslande eingehen und entweder auf dem Land- und Flußwege durch das Bundesgebiet oder seewärts nach dem Ausland (See-Umschlag) weiterbefördert werden. Im **See-Ausgang** enthält die Durchfuhr die auf dem Land- und Flußwege oder zur See aus dem Ausland angekommenen Waren, die Hamburg seewärts mit ausländischer Bestimmung wieder verlassen.

Als **Erhebungsunterlagen** werden benutzt:

1. Nachweisungen über den Transitverkehr durch die Bundesrepublik (Nachweisung X),
2. Schiffszetteldurchschriften (Verladekontrollen) des Hamburger Freihafenamtes,
3. Anmeldescheine für den Seeumschlagsverkehr,
4. Anmeldungen für Schiffs- und Luftfahrzeugbedarf.

Die **Mengenangaben** beziehen sich im allgemeinen auf das **Rohgewicht** der Waren.

Die unter „Durchfuhr" nachgewiesenen Warenbewegungen sind in dem unter II behandelten „Güterverkehr über See" enthalten.

Der Durchgangsverkehr mit der **Sowjetischen Besatzungszone** ist in diesen Angaben **nicht** enthalten.

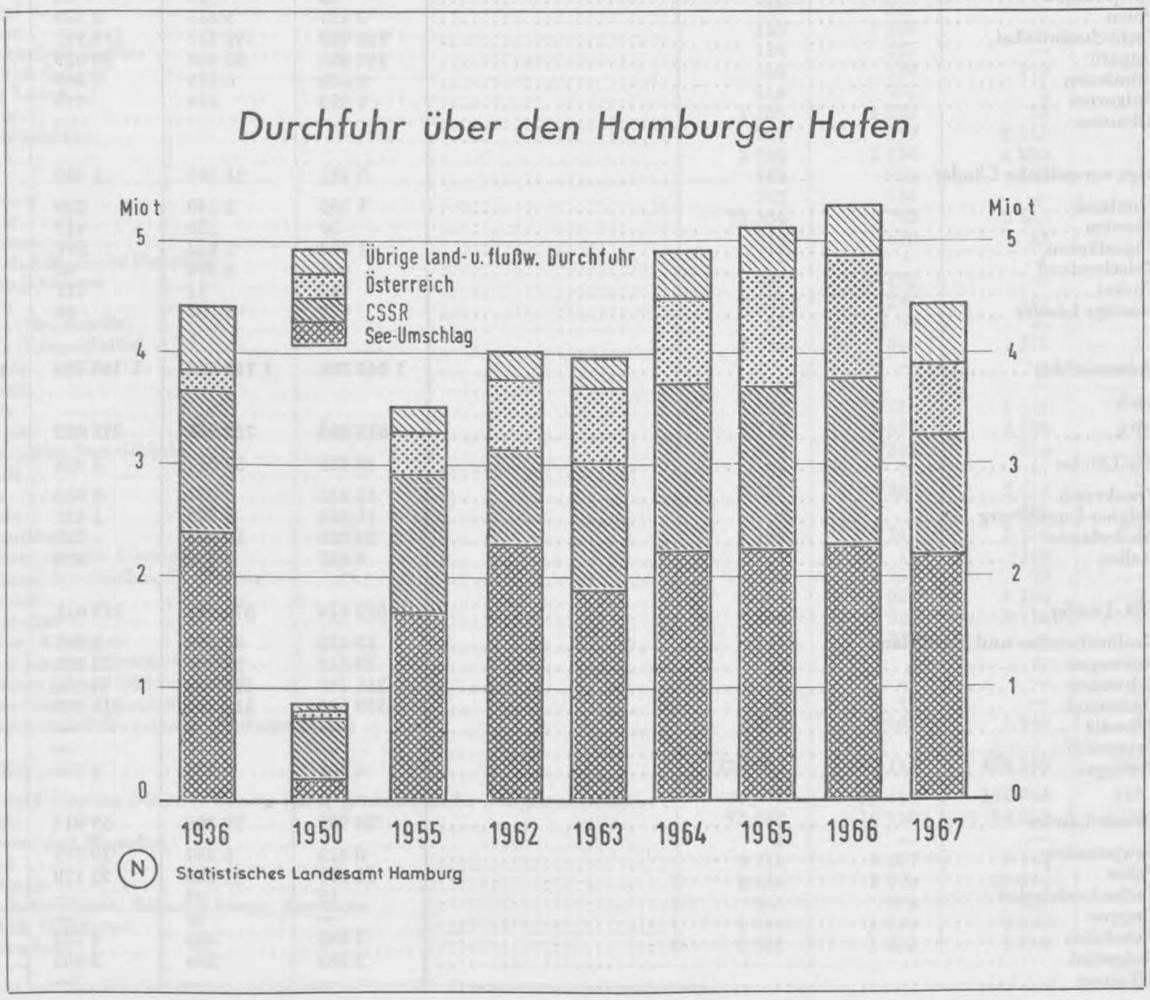

Durchfuhr über Hamburg nach Empfangs- bzw. Versendungsländern

Tabelle 20

Durchfuhrarten und Empfangs- bzw. Versendungsländer	See-Eingang nach Empfangsländern		See-Ausgang nach Versendungsländern	
	1966	1967	1966	1967
	Mengen in t			
INSGESAMT	**3 221 760**	**2 361 087**	**2 119 736**	**2 069 182**
davon				
auf dem Land- und Flußwege	**2 076 054**	**1 250 475**	**974 030**	**958 570**
nach				
EWG-Länder	35 568	32 972	22 277	16 139
Frankreich	3 479	2 659	2 010	1 835
Belgien-Luxemburg	1 719	1 692	1 778	1 945
Niederlande	12 682	13 706	1 272	1 417
Italien	17 688	14 915	17 217	10 942
EFTA-Länder	940 804	506 351	380 689	395 765
Großbritannien und Nordirland	432	5 414	87	377
Norwegen	4 970	7 015	779	317
Schweden	13 485	23 449	1 674	3 145
Dänemark	51 891	71 860	84 666	87 568
Schweiz	32 359	39 489	37 434	36 373
Österreich	837 661	359 119	256 049	267 729
Portugal	6	5	—	256
Ostblock-Länder	1 095 745	686 449	569 579	545 234
Sowjetunion	43	16	40	50
Polen	3 137	6 833	3 184	8 525
Tschechoslowakei	976 959	592 212	519 127	472 339
Ungarn	103 965	80 383	40 029	53 629
Rumänien	9 682	6 589	6 400	10 181
Bulgarien	1 959	416	799	510
Albanien	—	—	—	—
Übrige europäische Länder	3 937	24 703	1 485	1 432
Finnland	1 365	3 140	250	247
Spanien	36	120	417	181
Jugoslawien	1 342	5 932	591	795
Griechenland	675	9 799	40	56
Türkei	42	11	121	26
sonstige Länder	477	5 701	66	127
im Seeumschlag	**1 145 706**	**1 110 612**	**1 145 706**	**1 110 612**
nach				
EUROPA	**815 168**	**723 568**	**371 027**	**418 410**
EWG-Länder	49 736	38 017	4 404	2 690
Frankreich	12 342	7 071	2 023	691
Belgien-Luxemburg	11 748	8 896	1 122	532
Niederlande	20 824	18 462	585	392
Italien	4 822	3 588	674	1 075
EFTA-Länder	649 614	570 995	215 051	271 947
Großbritannien und Nordirland	43 452	82 286	8 201	15 752
Norwegen	30 252	28 900	32 225	30 864
Schweden	211 781	141 209	55 376	87 651
Dänemark	359 528	312 263	116 991	135 027
Schweiz	—	6	—	—
Österreich	—	—	—	1
Portugal	4 601	6 331	2 258	2 652
Ostblock-Länder	24 980	29 200	59 917	59 088
Sowjetunion	6 415	6 857	19 715	6 407
Polen	15 239	21 306	35 178	42 983
Tschechoslowakei	15	39	—	3
Ungarn	—	90	—	1 346
Rumänien	1 048	400	1 223	4 303
Bulgarien	2 263	508	3 801	4 046
Albanien	—	—	—	—

Durchfuhr über Hamburg nach Empfangs- bzw. Versendungsländern — Tabelle 20

Durchfuhrarten und Empfangs- bzw. Versendungsländer	See-Eingang nach Empfangsländern		See-Ausgang nach Versendungsländern	
	1966	1967	1966	1967
	Mengen in t			
Übrige europäische Länder	90 838	85 356	91 655	84 685
Island	9 582	8 429	3 447	1 123
Republik Irland	7 984	7 799	1 249	1 093
Finnland	53 359	53 064	54 117	56 481
Spanien	11 086	9 456	11 832	13 495
Gibraltar	541	381	56	2
Malta	896	702	35	16
Jugoslawien	1 988	1 821	3 364	2 030
Griechenland	2 506	1 305	2 760	1 805
Türkei	2 896	2 399	14 795	8 640
AUSSEREUROPA	**329 727**	**386 034**	**774 088**	**691 299**
AFRIKA	**66 051**	**111 109**	**41 940**	**45 950**
Kanarische Inseln	5 667	6 717	154	28
Marokko	3 452	4 601	4 576	3 972
Algerien	3 027	5 506	133	503
Tunesien	2 266	1 420	200	360
Libyen	1 142	2 168	111	54
Vereinigte Arabische Republik (Ägypten)	939	33 662	2 362	831
Sudan	4 349	6 885	3 305	7 292
Mauretanien	2	8	—	—
Mali	—	—	—	—
Obervolta	—	—	7	96
Niger	—	—	—	—
Tschad	—	4	—	—
Senegal	748	357	—	457
Gambia	135	1 208	—	946
Portugiesisch-Guinea	154	335	—	364
Republik Guinea	834	189	172	2 953
Sierra Leone	414	567	5	255
Liberia	1 233	1 252	59	189
Elfenbeinküste	201	379	2 183	170
Ghana	3 260	2 490	4 200	1 793
Togo	488	596	103	18
Dahomey	277	556	—	163
Nigeria	13 334	10 702	3 847	1 368
Kamerun	349	680	63	22
Zentralafrikanische Republik	—	—	1	—
Spanisch-Guinea	385	151	—	13
Gabun	324	283	185	200
Kongo (Brazzaville)	51	63	—	—
Kongo (Léopoldville)	1 595	886	521	1 091
Rwanda	—	—	—	—
Burundi	2	—	—	—
Angola	3 136	3 215	1 512	5 465
Äthiopien	2 743	3 575	3 363	2 064
Französische Somaliküste	859	1 322	514	2 154
Somalia	56	74	67	33
Kenia	4 832	4 865	5 517	2 901
Uganda	—	1	886	236
Tanganjika[1]	1 144	2 213	2 714	2 361
Sansibar (einschl. Pemba)[1]	1	16	248	8
Mauritius, Seyschellen, St. Helena	575	2 750	73	20
Mosambik	1 404	2 020	1 184	2 225
Madagaskar	1 685	1 521	1 726	1 142
Réunion, Komoren	111	252	4	3
Sambia (ehem. Nordrhodesien)	—	1	—	—
Rhodesien (ehem. Südrhodesien)	15	—	—	8
Malawi (ehem. Njassaland)	—	11	—	—
Republik Südafrika (einschl. Südwestafrika)	4 862	7 608	1 945	4 192
AMERIKA	**125 521**	**117 112**	**476 255**	**345 252**
Vereinigte Staaten (einschl. Puerto Rico, Amerikanische Jungferninseln)	39 976	37 469	152 954	118 876
Kanada	13 688	10 736	34 208	34 306
St. Pierre und Miquelon	3	—	—	—
Mexiko	7 731	6 227	4 442	2 657
Guatemala	1 634	2 270	19 094	3 618
Britisch-Honduras, Bahama-Inseln, Bermuda	666	614	225	142
Republik Honduras	1 177	1 330	2 600	1 194
El Salvador	1 593	1 452	6 620	744

[1] Tanganjika und Sansibar haben sich als Vereinigte Republik Tansania zusammengeschlossen.

Tabelle 20 Durchfuhr über Hamburg nach Empfangs- bzw. Versendungsländern

Durchfuhrarten und Empfangs- bzw. Versendungsländer	See-Eingang nach Empfangsländern		See-Ausgang nach Versendungsländern	
	1966	1967	1966	1967
	Mengen in t			
Nicaragua	1 699	2 198	3 068	658
Costa Rica	876	1 369	3 268	2 655
Panama (ohne Kanalzone)	920	859	64	75
Panamakanal-Zone	194	260	1	—
Kuba	6	85	442	11
Republik Haiti	954	1 498	584	513
Dominikanische Republik	4 629	3 887	2 393	1 511
Französische Antillen (Guadeloupe, Martinique)	253	399	1	1
Jamaika	4 523	4 264	3 030	1 551
Westindien	1 587	2 377	6	119
Trinidad und Tobago	4 518	5 299	465	88
Niederländische Antillen	363	302	635	126
Kolumbien	10 139	7 770	6 713	5 209
Venezuela	4 369	5 209	1 193	1 116
Britisch-Guayana, Falkland-Inseln	1 389	1 532	107	15
Surinam (Niederländisch-Guayana)	886	1 159	80	71
Französisch-Guayana	390	173	—	—
Ecuador	843	883	2 633	6 413
Peru	5 019	4 619	6 624	3 707
Brasilien	8 835	5 699	24 356	14 076
Chile	4 277	4 127	3 767	1 705
Bolivien	86	403	1 037	1
Paraguay	94	347	23	741
Uruguay	578	420	3 306	407
Argentinien	1 626	1 876	192 316	142 946
ASIEN	**127 434**	**144 097**	**239 421**	**276 733**
Zypern	187	601	847	207
Libanon	1 256	2 984	951	927
Syrien	271	291	212	28
Irak	3 985	2 766	287	58
Iran	7 368	8 009	1 603	1 291
Afghanistan	67	14	123	2
Israel	3 057	2 153	2 647	4 960
Jordanien	2 085	1 042	3 079	463
Saudi-Arabien	4 906	4 953	128	132
Kuwait	4 327	4 214	36	95
Bahrein	1 538	2 008	4	—
Katar	359	337	58	—
Maskat und Oman, Befriedetes Oman	788	1 166	1	3
Jemen	24	103	—	8
Aden (Kolonie und Protektorat)	2 870	4 031	199	79
Pakistan	4 920	4 607	5 039	3 397
Indien, Sikkim	15 162	17 197	14 125	14 688
Ceylon, Malediven	2 107	1 291	2 580	3 781
Nepal, Bhutan	—	1	—	—
Birma	6 339	2 663	28 863	21 934
Thailand (Siam)	4 638	4 955	3 033	4 451
Laos	—	2	—	—
Nord-Vietnam	—	123	—	—
Süd-Vietnam	5 874	1 006	146	654
Kambodscha	264	230	13	41
Malaysia, Singapur, Brunei	8 292	13 933	9 159	26 341
Indonesien (einschl. West-Guinea)	6 096	6 527	46 748	49 745
Philippinen	4 003	6 333	23 272	24 096
Macao, Portugiesisch-Timor	—	—	30	24
Mongolische Volksrepublik	4	—	107	8
Volksrepublik China, Tibet	6 982	15 451	42 409	42 862
Nord-Korea	—	—	—	—
Süd-Korea	346	951	790	1 920
Japan	24 346	25 353	42 717	55 462
Taiwan (Formosa)	1 067	1 169	2 886	6 696
Hongkong	3 906	7 633	7 329	12 380
AUSTRALIEN und OZEANIEN	**10 721**	**13 716**	**16 472**	**23 364**
Australischer Bund	8 494	8 334	13 816	18 389
Neuseeland	1 115	2 146	2 428	4 826
Amerikanisch-Ozeanien	449	2 520	193	145
Britisch-Ozeanien	83	132	34	4
Französisch-Ozeanien	580	584	1	—
SCHIFFSBEDARF	**811**	**1 010**	**591**	**903**

Güterverkehr

Schiffsverkehr

Binnenschiffahrt, Luftverkehr usw.

Durchfuhr

Außenhandel Hbg. Im- und Exporteure

Außenhandelsverkehr

BINNENSCHIFFAHRT

LUFTVERKEHR • ÜBRIGER VERKEHR

(Seite 302—328)

Zur Methode:

A. Binnenschiffahrt

Die **Abgrenzung** der Binnenschiffahrt des Hafens (ohne Hafenverkehr) **gegenüber dem Seeverkehr** wird mit Hilfe der **Seegrenzen** (vgl. Abschnitt „Schiffsverkehr über See") durchgeführt.

Als **Erhebungsunterlagen** werden herangezogen:

1. für den Oberelbe-Verkehr
   a) An- und Abmeldungen der Hafenämter,
   b) Ladungsverzeichnisse der Binnenschiffe,
   c) Kontrollisten der Schleusenverwaltungen;
2. für den Niederelbe-Verkehr
   a) besondere Aufstellungen des Schifferbetriebsverbandes Unterelbe,
   b) Ladungsverzeichnisse der Binnen- und Küstenschiffe.

Die **Mengen-Angaben** erfolgen in **Brutto-Gewichten.** Die Gliederung nach **Verkehrsgebieten** und **Güterarten** ist mit den **bundeseinheitlich** für alle Verkehrsstatistiken gültigen Bezirks- und Güterverzeichnissen **abgestimmt.**

B. Luftverkehr

Die Ergebnisse umfassen den **grenzüberschreitenden** Personen- und Güterverkehr mit Luftfahrzeugen des Flughafens Hamburg-Fuhlsbüttel. Sie werden dem Statistischen Landesamt vom Statistischen Bundesamt zur Verfügung gestellt.

Als Erhebungspapiere dienen die dem Statistischen Bundesamt einzureichenden Berichte zur statistischen Erfassung des gewerblichen sowie des nichtgewerblichen Luftverkehrs.

In der Übersicht über den Personenverkehr werden die Länder der Endzielflugplätze, wie sie in den Flugscheinen vermerkt sind, dargestellt.

Die Darstellung des Güterverkehrs mit Luftfahrzeugen nach Verkehrsbeziehungen weist den Güterempfang und -versand nach den Ländern aus, in denen der Transport der Güter auf dem Luftwege begann bzw. endete; hierbei gilt für die statistische Anschreibung der Verkehrsstrom durch die Umladung von einem Luftfahrzeug in ein anderes als nicht unterbrochen.

Die Bezeichnung und Gruppierung der Güter erfolgte nach dem bundeseinheitlich gültigen „Güterverzeichnis für die Verkehrsstatistik".

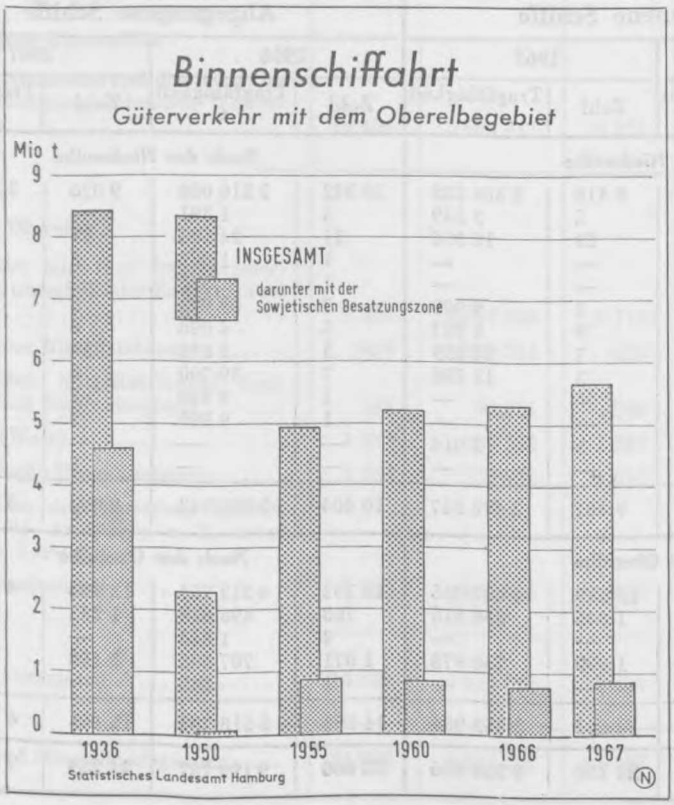

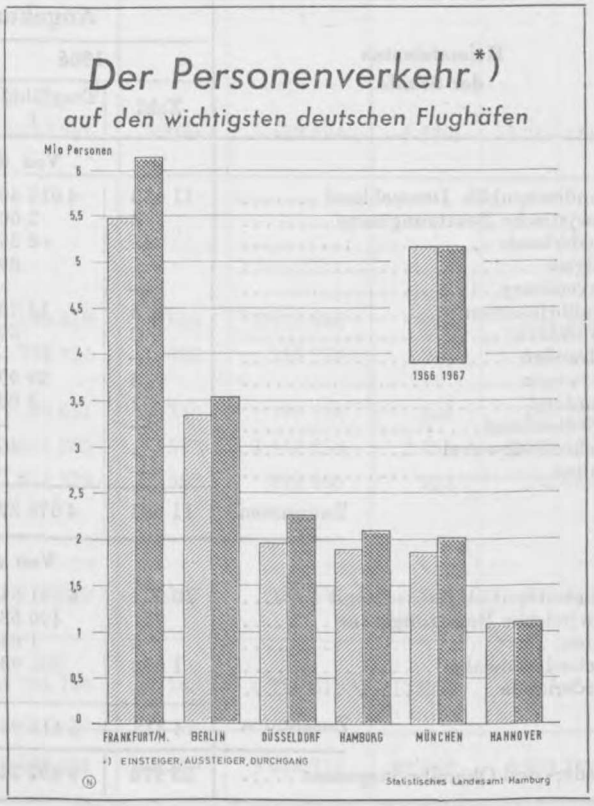

Bestand der im Hamburger Hafen beheimateten Fluß- und Hafenfahrzeuge

Tabelle 21

1. Flußfahrzeuge

Jahr	Motorschiffe			Schleppkähne		Zusammen		
	Zahl	Tragfähigkeit t	Maschinenstärke in PS	Zahl	Tragfähigkeit t	Zahl	Tragfähigkeit t	Maschinenstärke in PS
Anfang 1967	945	515 979	282 675	289	170 893	1 234	686 872	282 675
Anfang 1966	963	513 788	283 075	306	182 290	1 269	696 078	283 075
Anfang 1965	998	526 666	290 556	319	191 322	1 317	717 988	290 556
Anfang 1964	1 052	541 136	303 049	337	200 627	1 389	741 763	303 049
Anfang 1963	1 033	518 730	291 966	356	211 789	1 389	730 519	291 966
Anfang 1962	988	477 924	270 239	396	234 418	1 384	712 342	270 239
Anfang 1961	1 001	474 783	266 982	440	260 520	1 441	735 303	266 982

2. Hafenfahrzeuge (Leichter, Prähme, Schuten)

Jahr	Zahl	Tragfähigkeit t	Maschinenstärke in PS
Anfang 1967	2 252	371 704	—
Anfang 1966	2 300	368 093	—
Anfang 1965	2 515	384 147	—
Anfang 1964	2 475	371 812	—
Anfang 1963	2 457	361 345	—
Anfang 1962	2 505	366 137	—
Anfang 1961	2 584	360 269	—

Schlepper und Schubfahrzeuge im Flußverkehr

Jahr	Zahl	Maschinenstärke in PS
Anfang 1967	36	10 172
Anfang 1966	40	11 657
Anfang 1965	42	12 467
Anfang 1964	43	12 782
Anfang 1963	42	12 198
Anfang 1962	40	12 575
Anfang 1961	46	15 885

Außerdem: Anfang 1967: 130 Hafenschlepper mit 26 223 PS sowie 64 Fahrgastschiffe mit 9 316 PS.
Dagegen: Anfang 1966: 138 Hafenschlepper mit 27 736 PS sowie 67 Fahrgastschiffe mit 11 013 PS.
Quelle: Statistisches Bundesamt, Wiesbaden.

Der Binnenschiffsverkehr 1966 und 1967 nach Heimatstaaten der Schiffe

Tabelle 22

Heimatstaaten der Schiffe	Angekommene Schiffe				Abgegangene Schiffe			
	1966		1967		1966		1967	
	Zahl	Tragfähigkeit t	Zahl	Tragfähigkeit t	Zahl	Tragfähigkeit t	Zahl	Tragfähigkeit t
	Von der Niederelbe				**Nach der Niederelbe**			
Bundesrepublik Deutschland	11 633	4 015 407	9 410	3 386 525	10 342	3 516 080	9 020	3 282 525
Sowjetische Besatzungszone	4	2 609	5	3 349	3	1 391	—	—
Niederlande	15	8 351	29	18 378	31	24 584	31	27 538
Belgien	1	897	—	—	1	1 682	2	1 098
Luxemburg	—	—	—	—	1	525	—	—
Großbritannien	3	13 785	1	9 999	7	69 993	5	49 995
Dänemark	2	892	9	5 937	5	4 098	8	3 840
Schweden	—	—	7	34 259	5	2 892	16	23 305
Norwegen	3	29 997	3	11 586	7	39 700	8	32 731
Finnland	1	3 886	—	—	1	9 999	1	9 999
Griechenland	—	—	—	—	1	9 999	2	18 264
Tschechoslowakei	1	469	3	2 014	—	—	—	—
Italien	—	—	—	—	—	—	1	9 999
Zusammen	11 663	4 076 293	9 467	3 472 047	10 404	3 680 943	9 094	3 459 294
	Von der Oberelbe				**Nach der Oberelbe**			
Bundesrepublik Deutschland	12 532	4 241 540	12 539	4 462 365	12 752	4 312 754	12 784	4 626 834
Sowjetische Besatzungszone	721	470 634	1 045	650 616	768	496 433	1 223	768 137
Polen	4	1 844	—	—	4	1 844	—	—
Tschechoslowakei	1 058	701 931	1 099	740 978	1 071	707 508	1 158	764 447
Niederlande	—	—	—	—	1	245	—	—
Zusammen	14 315	5 415 949	14 683	5 853 959	14 596	5 518 784	15 165	6 159 418
Nieder- und Oberelbe insgesamt	**25 978**	**9 492 242**	**24 150**	**9 326 006**	**25 000**	**9 199 727**	**24 259**	**9 618 712**

Binnenschiffsverkehr nach Verkehrsgebieten

Tabelle 23

Gebiete der Herkunft und Bestimmung	1966				1967			
	Schiffe insgesamt		darunter mit eigener Triebkraft		Schiffe insgesamt		darunter mit eigener Triebkraft	
	Zahl	Tragfähigkeit t	Zahl	Tragfähigkeit t	Zahl	Tragfähigkeit t	Zahl	Tragfähigkeit t
Angekommene Güterschiffe								
Von der **Niederelbe** und den damit im Zusammenhang stehenden Wasserstraßen	11 663	4 076 293	11 230	3 829 876	9 467	3 472 047	9 041	3 238 216
Von der **Oberelbe**								
Die Elbe und ihre Seitenwasserstraßen unterhalb der Sowjetzonengrenze	9 529	2 702 191	9 232	2 580 925	9 067	2 601 199	8 918	2 517 934
Vom Mittellandkanal	561	311 831	560	311 332	835	488 271	832	487 219
Über den Mittellandkanal von West- und Süddeutschland	347	152 674	345	150 278	573	271 754	572	270 447
Berlin (West)	1 816	942 599	1 671	844 556	2 089	1 131 032	1 937	1 036 917
Sowjetische Besatzungszone	1 167	714 229	914	543 695	1 122	687 987	735	462 949
Ostgebiete des Deutschen Reiches (Stand 31. 12. 1937), z. Z. unter fremder Verwaltung	—	—	—	—	—	—	—	—
Tschechoslowakei	895	592 425	397	224 729	997	673 716	434	267 470
Oberelbe zusammen	14 315	5 415 949	13 119	4 655 515	14 683	5 853 959	13 428	5 042 936
Nieder- und Oberelbe insgesamt	**25 978**	**9 492 242**	**24 349**	**8 485 391**	**24 150**	**9 326 006**	**22 469**	**8 281 152**
Abgegangene Güterschiffe								
Nach der **Niederelbe** und den damit im Zusammenhang stehenden Wasserstraßen	10 404	3 680 943	9 974	3 437 561	9 094	3 459 294	8 640	3 219 241
Nach der **Oberelbe**								
Die Elbe und ihre Seitenwasserstraßen unterhalb der Sowjetzonengrenze	9 618	2 667 648	9 378	2 590 459	9 033	2 572 460	8 928	2 520 428
Nach dem Mittellandkanal	629	338 714	629	338 714	727	385 776	716	384 043
Über den Mittellandkanal nach West- und Süddeutschland	206	98 031	206	98 031	340	160 726	340	160 726
Berlin (West)	1 859	983 553	1 687	864 885	2 597	1 442 254	2 469	1 356 525
Sowjetische Besatzungszone	1 259	757 956	1 057	631 829	1 307	813 565	922	578 680
Ostgebiete des Deutschen Reiches (Stand 31. 12. 1937), z. Z. unter fremder Verwaltung	—	—	—	—	—	—	—	—
Tschechoslowakei	1 025	672 882	476	270 822	1 161	784 637	545	331 458
Oberelbe zusammen	14 596	5 518 784	13 433	4 794 740	15 165	6 159 418	13 920	5 331 860
Nieder- und Oberelbe insgesamt	**25 000**	**9 199 727**	**23 407**	**8 232 301**	**24 259**	**9 618 712**	**22 560**	**8 551 101**

Tabelle 24

Güterverkehr auf

Stat. Nr.	Güterarten	1966						
		Insgesamt	Niederelbe	Oberelbe bis Schnakenburg	Mittellandkanal	Berlin (West)	Sowjet. Besatzungszone	Tschechoslowakei
		Mengen in t brutto						
	INSGESAMT	4 182 741	1 064 298	2 125 043	314 398	102 978	273 469	302 555
	darunter							
1	Weizen, Mengkorn	32 509	15 649	6 172	1 583	25	9 080	—
2	Reis	618	125	—	245	248	—	—
3	Gerste	8 505	7 521	633	—	351	—	—
4	Mais	6 575	3 877	696	1 402	—	600	—
5	Roggen	2 377	1 377	—	—	—	1 000	—
6	Hafer	2 122	1 604	518	—	—	—	—
9	Sonstiges Getreide	1 934	504	1 430	—	—	—	—
10	Kartoffeln	150	150	—	—	—	—	—
25	Sonstige frische Früchte	—	—	—	—	—	—	—
29	Frisches und gefrorenes Gemüse	—	—	—	—	—	—	—
41	Mehl, Grieß und Grütze aus Getreide	6 828	5 525	—	1 303	—	—	—
42	Malz	10 027	—	—	—	—	—	10 027
45	Obstkonserven	910	—	—	60	610	—	240
46	Getrocknete Hülsenfrüchte	596	318	—	—	278	—	—
47	Gemüsekonserven	820	—	—	—	809	—	11
49	Hopfen	—	—	—	—	—	—	—
51	Rohzucker	600	600	—	—	—	—	—
52	Raffinierter Zucker	32 901	350	—	—	—	3 679	28 872
72	Fleischkonserven	—	—	—	—	—	—	—
74	Fische	—	—	—	—	—	—	—
75	Fischkonserven	—	—	—	—	—	—	—
78	Butter, Käse und andere Milcherzeugnisse	3 034	—	—	—	689	—	2 345
79	Margarine und andere Speisefette	2 143	—	—	—	2 143	—	—
84	Most und Wein aus Trauben	—	—	—	—	—	—	—
87	Bier	8 519	—	—	—	8 490	—	29
89	Sonstige alkoholische Getränke	3	—	—	—	—	—	3
91	Kaffee	—	—	—	—	—	—	—
92	Tee und Gewürze	—	—	—	—	—	—	—
94	Kakao und Kakaoerzeugnisse	—	—	—	—	—	—	—
95	Süß-, Zucker- und verwandte Waren	3	—	—	—	—	—	3
97	Rohtabak und Tabakabfälle	—	—	—	—	—	—	—
98	Tabakwaren	—	—	—	—	—	—	—
99	Sonstige Nahrungs- und Genußmittel	1	—	—	—	—	—	1
111	Stroh und Heu	—	—	—	—	—	—	—
115	Ölkuchen und andere Rückstände	735	625	—	—	110	—	—
119	Sonstige Futtermittel a. n. g.	26 426	3 877	97	540	21 912	—	—
151	Ölsaaten und -früchte	18 278	9 538	8 740	—	—	—	—
155	Pflanzliche und tierische Öle und Fette	226	—	226	—	—	—	—
221	Faserholz	—	—	—	—	—	—	—
225	Sonstiges Rohholz	251	—	251	—	—	—	—
227	Holzschwellen und sonstiges bearbeitetes Holz	7 998	—	931	—	—	—	7 067
229	Brennholz, Holzkohle, Kork	265	115	140	10	—	—	—
251	Holzschliff und Zellstoff	1 617	935	—	—	—	—	682
291	Wolle und sonstige Tierhaare	—	—	—	—	—	—	—
292	Baumwolle	50	50	—	—	—	—	—
293	Sonstige pflanzliche Textilfasern	—	—	—	—	—	—	—
295	Lumpen und Textilabfälle	—	—	—	—	—	—	—
297	Natürlicher und synthetischer Kautschuk	162	—	—	162	—	—	—
299	Übrige pflanzliche und tierische Rohstoffe	318	—	303	—	11	—	4
313	Bimsstein, -sand und -kies	3 259	255	—	3 004	—	—	—
315	Sonstiger natürlicher Sand und Kies	1 443 308	21 679	1 421 202	427	—	—	—
317	Lehm, Ton und tonhaltige Erden	6 257	161	108	—	—	—	5 988
319	Schlacken und Aschen	6 630	838	1 662	—	—	—	4 130
331	Marmor, Granit und andere Naturwerksteine	2 816	—	—	—	—	—	2 816
332	Gips- und Kalkstein	1 291	—	—	1 291	—	—	—
333	Findlinge, Kiesel, Schotter	639 270	108 427	527 299	—	—	3 148	396
334	Gips	—	—	—	—	—	—	—
335	Kreide	1	—	—	—	—	—	1
336	Schwefel	—	—	—	—	—	—	—
337	Schwefelkies	—	—	—	—	—	—	—
339	Sonstige Rohmineralien a. n. g.	9 743	237	—	—	192	—	9 314
340	Stein- und Salinensalz	10 010	—	8 770	—	1 240	—	—
361	Eisenerze und -konzentrate	1 035	1 035	—	—	—	—	—
365	Schwefelkiesabbrände	10 048	10 048	—	—	—	—	—
376	Eisen- und Stahlschrott	20 988	10 716	9 579	—	693	—	—
377	Sonstiger Eisen- und Stahlschrott	994	—	—	—	994	—	—
381	Bauxit, Aluminiumerze und -konzentrate	—	—	—	—	—	—	—
383	Kupfererze und -konzentrate	3 088	—	—	—	—	2 882	206
385	Manganerze und -konzentrate	—	—	—	—	—	—	—
387	Sonstige NE-Metallerze und -konzentrate	221	—	—	—	221	—	—
389	NE-Metallabfälle	326	—	—	—	326	—	—
411	Steinkohle	102 498	83 322	—	18 302	—	872	2

Binnenwasserstraßen — Empfang —

Tabelle 24

1967 Insgesamt	Niederelbe	Oberelbe bis Schnakkenburg	Mittellandkanal	Berlin (West)	Sowjet. Besatzungszone	Tschechoslowakei	Güterarten	Stat. Nr.
Mengen in t brutto								
4 585 376	**1 120 519**	**2 080 156**	**522 003**	**144 881**	**407 698**	**310 119**	**INSGESAMT**	
							darunter	
44 040	15 975	13 499	10 866	—	3 700	—	Weizen, Mengkorn	1
2 555	960	—	236	1 359	—	—	Reis	2
4 843	2 966	1 120	757	—	—	—	Gerste	3
5 107	4 607	—	500	—	—	—	Mais	4
940	80	523	—	337	—	—	Roggen	5
3 062	2 310	752	—	—	—	—	Hafer	6
345	345	—	—	—	—	—	Sonstiges Getreide	9
298	—	—	—	298	—	—	Kartoffeln	10
—	—	—	—	—	—	—	Sonstige frische Früchte	25
100	100	—	—	—	—	—	Frisches und gefrorenes Gemüse	29
6 668	6 193	—	450	25	—	—	Mehl, Grieß und Grütze aus Getreide	41
8 354	—	—	—	—	—	8 354	Malz	42
1 396	—	—	—	1 328	—	68	Obstkonserven	45
1 442	310	—	711	421	—	—	Getrocknete Hülsenfrüchte	46
829	—	—	—	825	—	4	Gemüsekonserven	47
1	—	—	—	—	—	1	Hopfen	49
—	—	—	—	—	—	—	Rohzucker	51
47 112	117	—	297	—	9 337	37 361	Raffinierter Zucker	52
150	150	—	—	—	—	—	Fleischkonserven	72
—	—	—	—	—	—	—	Fische	74
—	—	—	—	—	—	—	Fischkonserven	75
2 779	262	—	—	840	—	1 677	Butter, Käse und andere Milcherzeugnisse	78
2 419	—	—	—	2 419	—	—	Margarine und andere Speisefette	79
1	—	—	—	—	—	1	Most und Wein aus Trauben	84
9 467	—	—	—	9 445	—	22	Bier	87
—	—	—	—	—	—	—	Sonstige alkoholische Getränke	89
—	—	—	—	—	—	—	Kaffee	91
1	—	—	—	1	—	—	Tee und Gewürze	92
—	—	—	—	—	—	—	Kakao und Kakaoerzeugnisse	94
47	—	—	—	—	—	47	Süß-, Zucker- und verwandte Waren	95
—	—	—	—	—	—	—	Rohtabak und Tabakabfälle	97
—	—	—	—	—	—	—	Tabakwaren	98
1 558	991	—	362	199	—	6	Sonstige Nahrungs- und Genußmittel	99
—	—	—	—	—	—	—	Stroh und Heu	111
5 464	5 244	—	160	60	—	—	Ölkuchen und andere Rückstände	115
39 431	9 709	100	5 040	24 380	200	2	Sonstige Futtermittel a. n. g.	119
22 346	11 195	10 191	350	—	—	610	Ölsaaten und -früchte	151
647	—	—	—	104	505	38	Pflanzliche und tierische Öle und Fette	155
32	—	—	—	—	—	32	Faserholz	221
537	247	70	122	26	—	72	Sonstiges Rohholz	225
10 417	—	65	219	—	—	10 133	Holzschwellen und sonstiges bearbeitetes Holz	227
2 160	2 160	—	—	—	—	—	Brennholz, Holzkohle, Kork	229
312	285	—	—	—	—	27	Holzschliff und Zellstoff	251
6	—	—	—	—	—	6	Wolle und sonstige Tierhaare	291
355	352	—	—	—	—	3	Baumwolle	292
13	—	—	—	—	—	13	Sonstige pflanzliche Textilfasern	293
274	—	—	—	—	274	—	Lumpen und Textilabfälle	295
87	82	—	—	5	—	—	Natürlicher und synthetischer Kautschuk	297
116	—	101	—	12	—	3	Übrige pflanzliche und tierische Rohstoffe	299
1 788	—	—	1 788	—	—	—	Bimsstein, -sand und -kies	313
1 473 103	45 851	1 408 103	12 736	158	6 255	—	Sonstiger natürlicher Sand und Kies	315
224	—	—	—	—	—	224	Lehm, Ton und tonhaltige Erden	317
10 528	1 100	2 120	366	—	1 972	4 970	Schlacken und Aschen	319
1 877	—	—	—	—	—	1 877	Marmor, Granit und andere Naturwerksteine	331
4 473	1 746	105	1 024	—	1 598	—	Gips- und Kalkstein	332
674 654	123 949	468 279	30 840	—	51 486	100	Findlinge, Kiesel, Schotter	333
503	—	—	—	—	503	—	Gips	334
—	—	—	—	—	—	—	Kreide	335
210	—	—	210	—	—	—	Schwefel	336
—	—	—	—	—	—	—	Schwefelkies	337
647	90	—	—	412	—	145	Sonstige Rohmineralien a. n. g.	339
15 847	2 708	730	—	12 409	—	—	Stein- und Salinensalz	340
13 391	466	—	—	—	12 901	24	Eisenerze und -konzentrate	361
4 075	4 075	—	—	—	—	—	Schwefelkiesabbrände	365
33 024	9 340	14 927	745	1 319	6 693	—	Eisen- und Stahlschrott	376
937	370	—	—	—	567	—	Sonstiger Eisen- und Stahlschrott	377
—	—	—	—	—	—	—	Bauxit, Aluminiumerze und -konzentrate	381
2 678	108	—	700	—	1 870	—	Kupfererze und -konzentrate	383
4	—	—	—	—	—	4	Manganerze und -konzentrate	385
—	—	—	—	—	—	—	Sonstige NE-Metallerze und -konzentrate	387
302	—	—	—	302	—	—	NE-Metallabfälle	389
102 165	78 515	—	23 370	280	—	—	Steinkohle	411

Tabelle 24

Güterverkehr auf

Stat. Nr.	Güterarten	1966						
		Insgesamt	Niederelbe	Oberelbe bis Schnakkenburg	Mittellandkanal	Berlin (West)	Sowjet. Besatzungszone	Tschechoslowakei
		Mengen in t brutto						
414	Steinkohlenbriketts	3 650	—	—	3 572	—	—	78
417	Steinkohlenkoks	26 201	1 802	847	23 552	—	—	—
421	Braunkohle	454	—	—	—	—	—	454
423	Braunkohlenbriketts	—	—	—	—	—	—	—
450	Rohes Erdöl	—	—	—	—	—	—	—
471	Motorenbenzin und ähnliche Leichtöle	149 385	149 385	—	—	—	—	—
472	Gasöl, Dieselöl und leichtes Heizöl	342 213	342 213	—	—	—	—	—
475	Sonstige Kraft- und Leuchtstoffe	801	801	—	—	—	—	—
477	Schweres Heizöl	42 988	42 253	—	735	—	—	—
481	Schmieröle und -fette	151 534	151 177	—	357	—	—	—
483	Bitumen und bituminöse Gemische	14 388	14 388	—	—	—	—	—
485	Sonstige Erdölderivate a. n. g.	3 671	3 671	—	—	—	—	—
491	Benzol	1 051	1 051	—	—	—	—	—
495	Teer, Pech, Teeröl und ähnl. Destillationserzeugnisse	—	—	—	—	—	—	—
511	Schwefelsäure	56	—	—	—	56	—	—
515	Natriumkarbonat	20	—	—	—	—	—	20
516	Kalziumkarbid	—	—	—	—	—	—	—
519	Sonstige chemische Grundstoffe	2 340	—	—	50	518	400	1 372
551	Kunststoffe	61	—	—	—	1	—	60
553	Farbstoffe, Farben und Gerbstoffe	297	—	—	—	—	—	297
555	Sprengstoffe, Jagd- und Sportmunition u. ä.	—	—	—	—	—	—	—
558	Pharmazeutische Erzeugnisse	39	—	—	—	2	—	37
559	Sonstige chemische Erzeugnisse	447	—	—	—	130	—	317
592	Rohphosphate	230	—	230	—	—	—	—
593	Kalirohsalze	—	—	—	—	—	—	—
594	Natürliche nichtmineralische Düngemittel	—	—	—	—	—	—	—
596	Sonstige Phosphatdüngemittel	255	255	—	—	—	—	—
597	Kalidüngemittel	167 595	—	52 417	112 318	—	2 860	—
598	Stickstoffdüngemittel	—	—	—	—	—	—	—
599	Mischdünger	—	—	—	—	—	—	—
611	Kalk	1 685	1 685	—	—	—	—	—
615	Zement	100 869	58 658	13 104	—	—	18 297	10 810
651	Glas	28 027	—	—	—	—	—	28 027
653	Baustoffe und sonst. Waren aus Naturstein u. ä.	99 337	2 034	60 650	1 744	15 464	12 216	7 229
655	Grobkeramische und feuerfeste Baustoffe	3 402	—	—	—	—	—	3 402
657	Glaswaren, feinkeram. u. ä. min. Halb- u. Fertigwaren	12 805	—	—	—	—	—	12 805
712	Roheisen und Ferrolegierungen	213 979	—	1 765	646	—	191 861	19 707
713	Ferrolegierungen	2 175	—	—	—	—	—	2 175
720	Gewalztes Eisen- und Stahlhalbzeug	15 017	—	—	599	—	256	14 162
722	Walzdraht	25 228	—	—	22 629	60	—	2 539
723	Sonstiger Eisen- und Stahldraht	4 951	—	—	1 464	—	—	3 487
725	Warm gewalzter Stab- und Formstahl	153 726	1 044	186	92 357	1 718	4 792	53 629
726	Kalt gewalzter und geschmiedeter Stab- und Formstahl	—	—	—	—	—	—	—
729	Sonstige Stahlbleche	33 522	120	—	20 388	—	1 119	11 895
731	Bandstahl, Weißblech, Weißband	10 167	121	—	182	50	302	9 512
733	Schienen und Eisenbahnoberbaumaterial	—	—	—	—	—	—	—
734	Rohre aus Stahl	18 399	—	—	927	13 441	—	4 031
735	Rohe Gießereierzeugnisse und Schmiedestücke aus Eisen und Stahl a. n. g.	50	—	—	50	—	—	—
751	Aluminium und Aluminiumlegierungen	11 282	—	—	—	176	7 709	3 397
752	Kupfer und Kupferlegierungen	19 121	—	1 202	—	5 758	10 731	1 430
753	Blei und Bleilegierungen	305	105	200	—	—	—	—
754	Zink und Zinklegierungen	800	—	—	—	800	—	—
755	Sonstige NE-Metalle und ihre Legierungen	64	—	—	—	—	—	64
759	NE-Metallhalbzeug	2 694	—	—	—	2 694	—	—
811	EBM-Waren	10 223	—	—	—	248	—	9 975
815	Baukonstruktionen aus Metall	3 844	254	1 388	2 136	66	—	—
831	Landwirtschaftl. Maschinen und Ackerschlepper	361	—	—	—	—	—	361
835	Sonstige Maschinen a. n. g.	14 283	10	4 271	1 142	4 850	—	4 010
839	Elektrotechnische Erzeugnisse	18 354	—	—	—	17 171	318	865
850	Fahrzeuge	2 954	—	—	250	11	—	2 693
910	Möbel und Einrichtungsgegenstände aller Art	758	—	—	—	—	—	758
911	Holz- und Korkwaren	3 231	—	—	—	—	—	3 231
912	Papier und Pappe	10 672	—	—	—	16	—	10 656
913	Papier- und Pappewaren	617	—	—	—	—	—	617
914	Druckereierzeugnisse	197	—	—	—	1	—	196
915	Garne, Gewebe und verwandte Artikel	369	—	—	—	—	119	250
916	Bekleidung, Schuhe, Reiseartikel	720	—	—	—	—	—	720
917	Leder, Lederwaren a. n. g.	202	—	—	170	—	—	32
918	Kautschukwaren	1 194	—	—	—	—	—	1 194
919	Sonstige Fertigwaren a. n. g.	349	—	—	—	—	—	349
950	Gebrauchte Verpackungen	230	—	26	—	182	—	22
971	Umzugsgut	174	—	—	—	5	—	169
991	Sammel- und Stückgut	3 602	—	—	—	218	—	3 384

Binnenwasserstraßen — Empfang —

Tabelle 24

1967							Güterarten	Stat. Nr.
Insgesamt	Niederelbe	Oberelbe bis Schnakkenburg	Mittellandkanal	Berlin (West)	Sowjet. Besatzungszone	Tschechoslowakei		
Mengen in t brutto								
5 781	—	—	5 781	—	—	—	Steinkohlenbriketts	414
14 200	110	—	13 823	200	—	67	Steinkohlenkoks	417
50	—	—	—	—	—	50	Braunkohle	421
580	—	—	—	—	580	—	Braunkohlenbriketts	423
880	880	—	—	—	—	—	Rohes Erdöl	450
174 414	174 414	—	—	—	—	—	Motorenbenzin und ähnliche Leichtöle	471
366 891	365 683	582	626	—	—	—	Gasöl, Dieselöl und leichtes Heizöl	472
1 746	1 746	—	—	—	—	—	Sonstige Kraft- und Leuchtstoffe	475
19 121	19 121	—	—	—	—	—	Schweres Heizöl	477
158 853	158 303	—	434	116	—	—	Schmieröle und -fette	481
5 998	5 998	—	—	—	—	—	Bitumen und bituminöse Gemische	483
382	381	—	—	1	—	—	Sonstige Erdölderivate a. n. g.	485
6	—	—	—	—	—	6	Benzol	491
820	351	—	469	—	—	—	Teer, Pech, Teeröl und ähnl. Destillationserzeugnisse	495
226	—	—	—	226	—	—	Schwefelsäure	511
146	—	—	—	—	—	146	Natriumkarbonat	515
—	—	—	—	—	—	—	Kalziumkarbid	516
23 724	1 002	—	8 332	293	12 030	2 067	Sonstige chemische Grundstoffe	519
81	—	—	—	—	—	81	Kunststoffe	551
189	—	—	—	—	—	189	Farbstoffe, Farben und Gerbstoffe	553
3	—	—	—	—	—	3	Sprengstoffe, Jagd- und Sportmunition u. ä.	555
525	—	—	250	158	—	117	Pharmazeutische Erzeugnisse	558
948	55	—	352	—	—	541	Sonstige chemische Erzeugnisse	559
360	170	—	190	—	—	—	Rohphosphate	592
720	—	—	720	—	—	—	Kalirohsalze	593
175	—	—	175	—	—	—	Natürliche nichtmineralische Düngemittel	594
855	135	—	690	—	—	30	Sonstige Phosphatdüngemittel	596
324 161	490	100 396	187 616	400	35 254	5	Kalidüngemittel	597
2 506	—	600	150	256	1 500	—	Stickstoffdüngemittel	598
356	—	—	346	—	—	10	Mischdünger	599
—	—	—	—	—	—	—	Kalk	611
80 612	49 679	2 258	—	400	28 125	150	Zement	615
21 109	—	—	—	—	—	21 109	Glas	651
94 771	4 277	23 645	8 016	21 343	29 508	7 982	Baustoffe und sonst. Waren aus Naturstein u. ä.	653
2 693	—	—	—	—	—	2 693	Grobkeramische und feuerfeste Baustoffe	655
11 543	—	—	—	4	—	11 539	Glaswaren, feinkeram. u. ä. min. Halb- u. Fertigwaren	657
161 099	—	23 851	948	880	125 957	9 463	Roheisen und Ferrolegierungen	712
1 990	—	—	—	—	—	1 990	Ferrolegierungen	713
32 223	494	—	2 542	310	28 572	305	Gewalztes Eisen- und Stahlhalbzeug	720
43 509	535	—	20 519	621	—	21 834	Walzdraht	722
20 031	—	—	5 099	—	440	14 492	Sonstiger Eisen- und Stahldraht	723
228 498	359	1 104	147 830	3 369	18 571	57 265	Warm gewalzter Stab- und Formstahl	725
1 749	—	—	1 179	—	—	570	Kalt gewalzter und geschmiedeter Stab- und Formstahl	726
48 394	1 157	1 113	20 329	143	1 407	24 245	Sonstige Stahlbleche	729
12 563	—	—	169	1 939	—	10 455	Bandstahl, Weißblech, Weißband	731
—	—	—	—	—	—	—	Schienen und Eisenbahnoberbaumaterial	733
26 178	—	—	644	17 993	—	7 541	Rohre aus Stahl	734
1 075	100	—	886	64	—	25	Rohe Gießereierzeugnisse und Schmiedestücke aus Eisen und Stahl a. n. g.	735
15 032	—	—	—	121	10 539	4 372	Aluminium und Aluminiumlegierungen	751
24 529	—	1 735	166	4 877	16 980	771	Kupfer und Kupferlegierungen	752
200	200	—	—	—	—	—	Blei und Bleilegierungen	753
1 005	—	—	—	904	101	—	Zink und Zinklegierungen	754
124	—	—	—	—	—	124	Sonstige NE-Metalle und ihre Legierungen	755
9 101	—	—	743	8 329	—	29	NE-Metallhalbzeug	759
8 187	—	—	202	297	7	7 681	EBM-Waren	811
2 431	587	520	530	53	—	741	Baukonstruktionen aus Metall	815
912	—	—	—	—	—	912	Landwirtschaftl. Maschinen und Ackerschlepper	831
12 814	25	3 010	178	4 557	39	5 005	Sonstige Maschinen a. n. g.	835
21 193	—	611	—	19 665	—	917	Elektrotechnische Erzeugnisse	839
4 310	—	—	—	179	—	4 131	Fahrzeuge	850
817	—	—	—	—	—	817	Möbel und Einrichtungsgegenstände aller Art	910
3 464	—	—	220	12	—	3 232	Holz- und Korkwaren	911
12 651	—	—	—	—	—	12 651	Papier und Pappe	912
1 560	—	—	—	—	—	1 560	Papier- und Pappewaren	913
984	—	—	—	—	—	984	Druckereierzeugnisse	914
301	—	—	—	—	227	74	Garne, Gewebe und verwandte Artikel	915
624	—	—	—	—	—	624	Bekleidung, Schuhe, Reiseartikel	916
7	—	—	—	—	—	7	Leder, Lederwaren a. n. g.	917
982	30	—	—	—	—	952	Kautschukwaren	918
825	—	—	—	52	—	773	Sonstige Fertigwaren a. n. g.	919
216	2	46	—	155	—	13	Gebrauchte Verpackungen	950
36	—	—	—	—	—	36	Umzugsgut	971
4 196	1 277	—	—	—	—	2 919	Sammel- und Stückgut	991

Tabelle 25

Güterverkehr auf

Stat. Nr.	Güterarten	1966						
		Insgesamt	Niederelbe	Oberelbe bis Schnakenburg	Mittellandkanal	Berlin (West)	Sowjet. Besatzungszone	Tschechoslowakei
		Mengen in t brutto						
	INSGESAMT	**3 997 288**	**1 803 854**	**240 232**	**259 424**	**681 615**	**496 144**	**516 019**
	darunter							
1	Weizen, Mengkorn	111 531	4 053	2 685	5 705	11 321	77 418	10 349
2	Reis	8 532	—	—	2 003	1 332	5 197	—
3	Gerste	91 049	28 750	5 059	15 875	20 906	20 459	—
4	Mais	341 852	69 095	19 439	1 350	1 910	150 283	99 775
5	Roggen	11 729	664	—	220	425	10 420	—
6	Hafer	65 518	29 402	12 681	8 226	6 480	8 729	—
9	Sonstiges Getreide	229 803	6 369	8 628	100	—	65 840	148 866
25	Sonstige frische Früchte	582	—	582	—	—	—	—
29	Frisches und gefrorenes Gemüse	235	—	235	—	—	—	—
41	Mehl, Grieß und Grütze aus Getreide	2 739	269	50	1 928	492	—	—
42	Malz	300	—	—	300	—	—	—
44	Sonstige Getreideerzeugnisse	—	—	—	—	—	—	—
45	Obstkonserven	4 509	—	—	—	4 509	—	—
46	Getrocknete Hülsenfrüchte	2 736	—	—	1 286	1 450	—	—
47	Gemüsekonserven	1 567	—	365	168	1 034	—	—
49	Hopfen	—	—	—	—	—	—	—
51	Rohzucker	10 619	100	—	170	—	—	10 349
52	Raffinierter Zucker	3 175	175	—	3 000	—	—	—
59	Melasse	—	—	—	—	—	—	—
72	Fleischkonserven	—	—	—	—	—	—	—
74	Fische	—	—	—	—	—	—	—
75	Fischkonserven	888	—	—	—	80	—	808
76	Eier	—	—	—	—	—	—	—
78	Butter, Käse und andere Milcherzeugnisse	546	—	—	—	546	—	—
79	Margarine und andere Speisefette	2 097	—	—	—	2 097	—	—
84	Most und Wein aus Trauben	7	—	—	—	7	—	—
89	Sonstige alkoholische Getränke	—	—	—	—	—	—	—
91	Kaffee	2 903	—	—	—	259	1 998	646
92	Tee und Gewürze	6	—	—	—	3	—	3
94	Kakao und Kakaoerzeugnisse	15 092	—	—	—	1 735	—	13 357
95	Süß-, Zucker- und verwandte Waren	354	—	—	—	354	—	—
97	Rohtabak und Tabakabfälle	3 022	—	—	—	1 614	1 408	—
98	Tabakwaren	5	5	—	—	—	—	—
99	Sonstige Nahrungs- und Genußmittel	80	80	—	—	—	—	—
111	Stroh und Heu	148	50	98	—	—	—	—
115	Ölkuchen und andere Rückstände	191 773	98 271	8 466	17 308	795	48 130	18 803
119	Sonstige Futtermittel a. n. g.	186 933	146 235	2 222	6 521	863	2 373	28 719
151	Ölsaaten und -früchte	89 719	—	—	625	1	21 625	67 468
155	Pflanzliche und tierische Öle und Fette	59	—	—	—	8	—	51
221	Faserholz	5 668	150	—	—	—	5 518	—
225	Sonstiges Rohholz	39 898	83	20 148	4 735	—	9 818	5 114
227	Holzschwellen und sonstiges bearbeitetes Holz	4 926	168	4 704	—	54	—	—
229	Brennholz, Holzkohle, Kork	928	216	—	—	—	—	712
251	Holzschliff und Zellstoff	21 503	20 668	—	—	835	—	—
255	Altpapier und Papierabfälle	—	—	—	—	—	—	—
291	Wolle und sonstige Tierhaare	1 839	289	—	—	—	—	1 550
292	Baumwolle	15 713	7 710	—	—	—	7 998	5
293	Sonstige pflanzliche Textilfasern	153	—	—	—	—	—	153
295	Lumpen und Textilabfälle	—	—	—	—	—	—	—
297	Natürlicher und synthetischer Kautschuk	2 690	—	—	—	117	254	2 319
299	Übrige pflanzliche und tierische Rohstoffe	1 442	—	491	—	536	—	415
313	Bimsstein, -sand und -kies	—	—	—	—	—	—	—
315	Sonstiger natürlicher Sand und Kies	980	980	—	—	—	—	—
317	Lehm, Ton und tonhaltige Erden	1 572	—	865	—	707	—	—
319	Schlacken und Aschen	9 717	4 701	5 016	—	—	—	—
331	Marmor, Granit und andere Naturwerksteine	785	—	785	—	—	—	—
332	Gips- und Kalkstein	3 051	—	—	880	—	2 171	—
333	Findlinge, Kiesel, Schotter	19 666	19 666	—	—	—	—	—
335	Kreide	—	—	—	—	—	—	—
336	Schwefel	21 584	—	—	—	—	—	21 584
337	Schwefelkies	—	—	—	—	—	—	—
339	Sonstige Rohmineralien a. n. g.	22 899	2 316	—	4 292	14 935	1 293	63
340	Stein- und Salinensalz	—	—	—	—	—	—	—
361	Eisenerze und -konzentrate	1 665	105	—	—	—	1 560	—
365	Schwefelkiesabbrände	—	—	—	—	—	—	—
376	Eisen- und Stahlschrott	38 634	7 376	7 738	23 366	154	—	—
377	Sonstiger Eisen- und Stahlschrott	211	—	—	—	211	—	—
381	Bauxit, Aluminiumerze und -konzentrate	—	—	—	—	—	—	—
383	Kupfererze und -konzentrate	1 584	—	—	—	—	1 584[1]	—
385	Manganerze und -konzentrate	16 231	—	—	—	20	14 931	1 280

[1] Einschließlich Versand nach den Ostgebieten des Deutschen Reiches (Stand 31. 12. 1937), z. Z. unter polnischer Verwaltung.

Binnenwasserstraßen — Versand —

Tabelle 25

1967							Güterarten	Stat. Nr.
Insgesamt	Niederelbe	Oberelbe bis Schnakkenburg	Mittellandkanal	Berlin (West)	Sowjet. Besatzungszone	Tschechoslowakei		
Mengen in t brutto								
3 950 652	**1 707 429**	**220 422**	**233 923**	**944 846**	**451 009**	**393 023**	**INSGESAMT**	
							darunter	
83 201	10 231	2 420	9 290	17 998	43 262	—	Weizen, Mengkorn	1
14 719	—	—	3 106	1 796	8 164	1 653	Reis	2
66 329	12 874	2 253	21 484	27 092	2 110	516	Gerste	3
236 916	58 927	7 875	3 017	4 466	162 631	—	Mais	4
717	417	250	—	50	—	—	Roggen	5
55 699	15 122	12 600	3 078	370	8 168	16 361	Hafer	6
89 603	8 746	1 876	510	—	25 426	53 045	Sonstiges Getreide	9
69	—	—	—	69	—	—	Sonstige frische Früchte	25
4	—	—	—	4	—	—	Frisches und gefrorenes Gemüse	29
560	505	55	—	—	—	—	Mehl, Grieß und Grütze aus Getreide	41
284	—	—	284	—	—	—	Malz	42
—	—	—	—	—	—	—	Sonstige Getreideerzeugnisse	44
4 556	—	—	—	2 921	—	1 635	Obstkonserven	45
4 726	100	550	200	3 876	—	—	Getrocknete Hülsenfrüchte	46
2 079	—	181	394	1 504	—	—	Gemüsekonserven	47
2	—	—	—	—	—	2	Hopfen	49
8 035	—	—	—	—	—	8 035	Rohzucker	51
848	550	—	250	—	48	—	Raffinierter Zucker	52
250	—	—	250	—	—	—	Melasse	59
1 065	130	—	—	—	—	935	Fleischkonserven	72
3	—	—	—	3	—	—	Fische	74
1 180	—	—	—	—	—	1 180	Fischkonserven	75
2	—	—	—	—	—	2	Eier	76
330	—	—	—	330	—	—	Butter, Käse und andere Milcherzeugnisse	78
2 300	—	—	—	2 300	—	—	Margarine und andere Speisefette	79
—	—	—	—	—	—	—	Most und Wein aus Trauben	84
—	—	—	—	—	—	—	Sonstige alkoholische Getränke	89
3 168	—	—	—	159	2 123	886	Kaffee	91
108	—	—	—	23	—	85	Tee und Gewürze	92
16 137	—	—	—	5 288	1 240	9 609	Kakao und Kakaoerzeugnisse	94
350	—	—	—	350	—	—	Süß-, Zucker- und verwandte Waren	95
2 437	—	—	—	1 919	518	—	Rohtabak und Tabakabfälle	97
120	—	—	—	120	—	—	Tabakwaren	98
631	152	—	52	427	—	—	Sonstige Nahrungs- und Genußmittel	99
5 472	5 472	—	—	—	—	—	Stroh und Heu	111
231 407	62 421	4 893	21 777	—	103 317	38 999	Ölkuchen und andere Rückstände	115
224 618	148 606	1 509	14 797	1 992	8 917	48 797	Sonstige Futtermittel a. n. g.	119
101 791	220	151	1 023	49	39 601	60 747	Ölsaaten und -früchte	151
1 801	1 208	—	400	11	—	182	Pflanzliche und tierische Öle und Fette	155
—	—	—	—	—	—	—	Faserholz	221
38 754	1 296	21 572	5 659	—	7 820	2 407	Sonstiges Rohholz	225
6 356	—	5 571	590	—	—	195	Holzschwellen und sonstiges bearbeitetes Holz	227
1 413	416	—	—	68	—	929	Brennholz, Holzkohle, Kork	229
13 418	3 755	—	9 090	25	—	548	Holzschliff und Zellstoff	251
—	—	—	—	—	—	—	Altpapier und Papierabfälle	255
6 114	—	—	—	—	—	6 114	Wolle und sonstige Tierhaare	291
7 652	325	—	—	—	7 327	—	Baumwolle	292
1 082	—	—	—	—	451	631	Sonstige pflanzliche Textilfasern	293
—	—	—	—	—	—	—	Lumpen und Textilabfälle	295
5 128	—	—	—	561	—	4 567	Natürlicher und synthetischer Kautschuk	297
2 726	—	544	105	712	218	1 147	Übrige pflanzliche und tierische Rohstoffe	299
—	—	—	—	—	—	—	Bimsstein, -sand und -kies	313
1 817	1 114	—	—	—	550	153	Sonstiger natürlicher Sand und Kies	315
1 101	—	524	—	577	—	—	Lehm, Ton und tonhaltige Erden	317
9 764	1 837	7 520	—	407	—	—	Schlacken und Aschen	319
495	—	438	57	—	—	—	Marmor, Granit und andere Naturwerksteine	331
599	599	—	—	—	—	—	Gips- und Kalkstein	332
17 803	17 151	195	—	—	457	—	Findlinge, Kiesel, Schotter	333
—	—	—	—	—	—	—	Kreide	335
27 904	—	—	—	—	—	27 904	Schwefel	336
—	—	—	—	—	—	—	Schwefelkies	337
21 989	3 530	137	—	11 255	—	7 067	Sonstige Rohmineralien a. n. g.	339
313	—	—	313	—	—	—	Stein- und Salinensalz	340
470	—	—	—	—	—	470	Eisenerze und -konzentrate	361
—	—	—	—	—	—	—	Schwefelkiesabbrände	365
39 067	6 408	6 211	25 333	1 115	—	—	Eisen- und Stahlschrott	376
—	—	—	—	—	—	—	Sonstiger Eisen- und Stahlschrott	377
3 000	—	—	—	—	3 000	—	Bauxit, Aluminiumerze und -konzentrate	381
537	—	—	—	341	196	—	Kupfererze und -konzentrate	383
2 969	—	—	—	82	2 373	514	Manganerze und -konzentrate	385

Tabelle 25

Güterverkehr auf

Stat. Nr.	Güterarten	1966						
		Insgesamt	Niederelbe	Oberelbe bis Schnakenburg	Mittellandkanal	Berlin (West)	Sowjet. Besatzungszone	Tschechoslowakei
		Mengen in t brutto						
387	Sonstige NE-Metallerze und -konzentrate	2 988	105	—	284	—	586	2 013
389	NE-Metallabfälle	3 062	624	57	—	2 093	288	—
411	Steinkohle	307 662	13 919	70 470	57 303	149 332	16 638	—
414	Steinkohlenbriketts	669	—	—	—	669	—	—
417	Steinkohlenkoks	66 703	5 106	—	37 810	23 787	—	—
421	Braunkohle	—	—	—	—	—	—	—
423	Braunkohlenbriketts	—	—	—	—	—	—	—
450	Rohes Erdöl	624 848	623 727	—	—	1 121	—	—
471	Motorenbenzin und ähnliche Leichtöle	74 880	25 394	—	803	48 683	—	—
472	Gasöl, Dieselöl und leichtes Heizöl	536 774	318 822	44 824	2 415	170 713	—	—
475	Sonstige Kraft- und Leuchtstoffe	43 136	—	—	—	43 136	—	—
477	Schweres Heizöl	476 351	351 300	2 151	26 812	96 088	—	—
481	Schmieröle und -fette	11 226	6 238	—	21	4 967	—	—
483	Bitumen und bituminöse Gemische	1 274	90	—	—	1 184	—	—
485	Sonstige Erdölderivate a. n. g.	554	—	—	130	424	—	—
495	Teer, Naphthalin	665	—	—	—	665	—	—
511	Schwefelsäure	7 104	—	—	—	7 104	—	—
515	Natriumkarbonat	—	—	—	—	—	—	—
519	Sonstige chemische Grundstoffe	617	100	216	224	53	—	24
551	Kunststoffe	—	—	—	—	—	—	—
553	Farbstoffe, Farben und Gerbstoffe	40	—	—	—	40	—	—
557	Stärke und Kleber	—	—	—	—	—	—	—
558	Pharmazeutische Erzeugnisse	3 361	—	—	—	3 361	—	—
559	Sonstige chemische Erzeugnisse	227	202	—	—	25	—	—
592	Rohphosphate	95 015	—	17 365	—	—	—	77 650
595	Phosphatschlacken und Thomasmehl	—	—	—	—	—	—	—
596	Sonstige Phosphatdüngemittel	7 052	7 052	—	—	—	—	—
597	Kalidüngemittel	440	440	—	—	—	—	—
598	Stickstoffdüngemittel	—	—	—	—	—	—	—
599	Mischdünger	—	—	—	—	—	—	—
611	Kalk	—	—	—	—	—	—	—
615	Zement	914	60	—	—	854	—	—
651	Glas	—	—	—	—	—	—	—
653	Baustoffe und sonst. Waren aus Naturstein u. ä.	1 304	519	—	172	595	—	18
655	Grobkeramische und feuerfeste Baustoffe	—	—	—	—	—	—	—
657	Glaswaren, feinkeram. u. ä. min. Halb- u. Fertigwaren	9	—	—	—	—	—	9
712	Roheisen, Ferromangan	8 311	—	1 964	—	60	3 494	2 793
713	Ferrolegierungen	—	—	—	—	—	—	—
720	Gewalztes Eisen- und Stahlhalbzeug	—	—	—	—	—	—	—
722	Walzdraht	—	—	—	—	—	—	—
723	Sonstiger Eisen- und Stahldraht	—	—	—	—	—	—	—
725	Stab- und Formstahl	3 125	1 416	253	1 452	—	—	4
726	Kalt gewalzter und geschmiedeter Stab- und Formstahl	—	—	—	—	—	—	—
728	Stahlbleche und Breitflachstahl	—	—	—	—	—	—	—
729	Sonstige Stahlbleche	739	417	322	—	—	—	—
731	Bandstahl, Weißblech, Weißband	—	—	—	—	—	—	—
733	Schienen und Eisenbahnoberbaumaterial	—	—	—	—	—	—	—
734	Rohre aus Stahl	—	—	—	—	—	—	—
735	Rohe Gießereierzeugnisse	—	—	—	—	—	—	—
751	Aluminium und Aluminiumlegierungen	6 169	—	—	4 962	1 207	—	—
752	Kupfer und Kupferlegierungen	40 052	—	1 336	—	29 130	9 586	—
753	Blei und Bleilegierungen	15 626	—	200	6 242	9 184	—	—
754	Zink und Zinklegierungen	6 856	—	—	—	6 856	—	—
755	Sonstige NE-Metalle und ihre Legierungen	226	—	—	45	—	—	181
759	NE-Metallhalbzeug	5 501	—	—	—	1 558	3 943	—
811	EBM-Waren	163	8	8	80	2	—	65
815	Baukonstruktionen aus Metall	187	187	—	—	—	—	—
831	Landwirtschaftl. Maschinen und Ackerschlepper	—	—	—	—	—	—	—
835	Sonstige Maschinen a. n. g.	1 234	20	698	—	150	64	302
839	Elektrotechnische Erzeugnisse	18	—	—	—	18	—	—
850	Fahrzeuge	1 070	—	—	1 002	12	—	56
910	Möbel und Einrichtungsgegenstände aller Art	—	—	—	—	—	—	—
911	Holz- und Korkwaren	67	—	—	—	51	—	16
912	Papier und Pappe	23 099	30	—	20 751	1 723	595	—
913	Papier- und Pappewaren	2	—	—	—	—	—	2
914	Druckereierzeugnisse	—	—	—	—	—	—	—
915	Garne, Gewebe und verwandte Artikel	33	—	—	—	30	—	3
916	Bekleidung, Schuhe, Reiseartikel	17	—	—	—	—	—	17
917	Leder, Lederwaren a. n. g.	—	—	—	—	—	—	—
918	Kautschukwaren	195	—	—	—	1	—	194
919	Sonstige Fertigwaren a. n. g.	22	4	—	—	10	—	8
950	Gebrauchte Verpackungen	936	128	10	—	784	—	14
971	Umzugsgut	795	—	—	—	20	514	261
991	Sammel- und Stückgut	246	—	—	108	135	—	3

Binnenwasserstraßen — Versand —

Tabelle 25

1967							Güterarten	Stat. Nr.
Insgesamt	Niederelbe	Oberelbe bis Schnakkenburg	Mittellandkanal	Berlin (West)	Sowjet. Besatzungszone	Tschechoslowakei		
Mengen in t brutto								
2 389	—	—	—	455	—	1 934	Sonstige NE-Metallerze und -konzentrate	387
3 154	103	755	—	1 982	314	—	NE-Metallabfälle	389
277 754	6 524	68 266	2 181	192 346	8 437	—	Steinkohle	411
544	—	—	—	544	—	—	Steinkohlenbriketts	414
79 943	4 142	2 722	40 935	32 144	—	—	Steinkohlenkoks	417
—	—	—	—	—	—	—	Braunkohle	421
—	—	—	—	—	—	—	Braunkohlenbriketts	423
602 582	602 563	—	—	19	—	—	Rohes Erdöl	450
156 363	16 382	—	—	139 981	—	—	Motorenbenzin und ähnliche Leichtöle	471
648 014	341 225	49 869	8 909	248 011	—	—	Gasöl, Dieselöl und leichtes Heizöl	472
71 884	—	—	—	71 884	—	—	Sonstige Kraft- und Leuchtstoffe	475
455 566	350 825	659	23 765	80 317	—	—	Schweres Heizöl	477
8 137	4 444	—	—	3 693	—	—	Schmieröle und -fette	481
789	310	195	—	284	—	—	Bitumen und bituminöse Gemische	483
117	—	—	—	117	—	—	Sonstige Erdölderivate a. n. g.	485
—	—	—	—	—	—	—	Teer, Naphthalin	495
9 174	—	—	—	9 174	—	—	Schwefelsäure	511
—	—	—	—	—	—	—	Natriumkarbonat	515
2 403	868	—	498	97	200	740	Sonstige chemische Grundstoffe	519
111	—	—	—	11	100	—	Kunststoffe	551
239	3	—	—	55	—	181	Farbstoffe, Farben und Gerbstoffe	553
82	—	—	82	—	—	—	Stärke und Kleber	557
2 113	—	—	—	2 111	—	2	Pharmazeutische Erzeugnisse	558
576	405	—	—	33	—	138	Sonstige chemische Erzeugnisse	559
100 369	—	15 604	—	—	—	84 765	Rohphosphate	592
938	—	—	—	—	938	—	Phosphatschlacken und Thomasmehl	595
6 731	6 381	350	—	—	—	—	Sonstige Phosphatdüngemittel	596
835	134	—	—	—	290	411	Kalidüngemittel	597
216	216	—	—	—	—	—	Stickstoffdüngemittel	598
1 873	1 873	—	—	—	—	—	Mischdünger	599
—	—	—	—	—	—	—	Kalk	611
1 237	—	—	—	1 237	—	—	Zement	615
125	125	—	—	—	—	—	Glas	651
3 340	930	—	412	1 817	—	181	Baustoffe und sonst. Waren aus Naturstein u. ä.	653
—	—	—	—	—	—	—	Grobkeramische und feuerfeste Baustoffe	655
1 379	—	—	—	1 060	—	319	Glaswaren, feinkeram. u. ä. min. Halb- u. Fertigwaren	657
5 072	—	—	790	295	1 916	2 071	Roheisen, Ferromangan	712
24	—	—	—	—	—	24	Ferrolegierungen	713
555	107	448	—	—	—	—	Gewalztes Eisen- und Stahlhalbzeug	720
364	—	193	—	—	171	—	Walzdraht	722
283	—	179	—	104	—	—	Sonstiger Eisen- und Stahldraht	723
5 223	3 751	—	767	356	349	—	Stab- und Formstahl	725
215	215	—	—	—	—	—	Kalt gewalzter und geschmiedeter Stab- und Formstahl	726
—	—	—	—	—	—	—	Stahlbleche und Breitflachstahl	728
1 989	942	150	725	172	—	—	Sonstige Stahlbleche	729
330	80	—	—	250	—	—	Bandstahl, Weißblech, Weißband	731
149	149	—	—	—	—	—	Schienen und Eisenbahnoberbaumaterial	733
85	79	—	—	—	—	6	Rohre aus Stahl	734
290	290	—	—	—	—	—	Rohe Gießereierzeugnisse	735
15 133	—	—	12 169	2 964	—	—	Aluminium und Aluminiumlegierungen	751
54 263	—	2 522	768	41 881	7 948	1 144	Kupfer und Kupferlegierungen	752
17 582	200	—	6 858	10 524	—	—	Blei und Bleilegierungen	753
8 454	—	—	90	8 364	—	—	Zink und Zinklegierungen	754
1 079	—	122	—	1	305	651	Sonstige NE-Metalle und ihre Legierungen	755
2 530	—	—	—	433	100	1 997	NE-Metallhalbzeug	759
949	91	15	—	522	—	321	EBM-Waren	811
2 749	1 559	190	1 000	—	—	—	Baukonstruktionen aus Metall	815
3	—	—	—	—	—	3	Landwirtschaftl. Maschinen und Ackerschlepper	831
766	310	—	—	249	—	207	Sonstige Maschinen a. n. g.	835
1 393	50	—	—	480	550	313	Elektrotechnische Erzeugnisse	839
268	2	202	6	20	—	38	Fahrzeuge	850
9	—	—	—	1	—	8	Möbel und Einrichtungsgegenstände aller Art	910
903	—	574	—	239	56	34	Holz- und Korkwaren	911
13 589	—	—	11 612	1 229	581	167	Papier und Pappe	912
2 459	—	—	852	—	521	1 086	Papier- und Pappewaren	913
799	—	—	—	—	316	483	Druckereierzeugnisse	914
175	—	—	—	96	—	79	Garne, Gewebe und verwandte Artikel	915
—	—	—	—	—	—	—	Bekleidung, Schuhe, Reiseartikel	916
5	—	—	—	—	—	5	Leder, Lederwaren a. n. g.	917
240	—	—	—	69	—	171	Kautschukwaren	918
36	—	—	—	3	—	33	Sonstige Fertigwaren a. n. g.	919
906	39	46	—	793	—	28	Gebrauchte Verpackungen	950
164	—	—	72	4	—	88	Umzugsgut	971
654	—	36	373	165	—	80	Sammel- und Stückgut	991

Personenverkehr des Flughafens Hamburg-Fuhlsbüttel mit dem Ausland nach Endzielländern

Tabelle 26

Endzielländer	1966			1967		
	Insgesamt	davon		Insgesamt	davon	
		Direktverkehr [1]	Umsteiger [2]		Direktverkehr [1]	Umsteiger [2]
Europa	**292 573**	**257 578**	**34 995**	**320 374**	**283 532**	**36 842**
darunter						
Belgien	10 165	9 132	1 033	11 142	9 122	2 020
Bulgarien	3 952	3 750	202	4 869	4 606	263
Dänemark	31 165	30 990	175	34 396	34 248	148
Finnland	13 964	13 697	267	12 435	12 176	259
Frankreich	22 013	19 545	2 468	24 210	21 411	2 799
Gibraltar	47	46	1	23	22	1
Griechenland	2 087	825	1 262	1 851	715	1 136
Großbritannien	51 313	49 579	1 734	53 559	51 930	1 629
Irland	1 103	1 017	86	1 290	1 188	102
Island	803	785	18	917	900	17
Italien	14 172	7 748	6 424	14 669	8 695	5 974
Jugoslawien	530	54	476	2 574	1 810	764
Luxemburg	742	107	635	906	187	719
Malta	107	87	20	82	34	48
Niederlande	44 272	43 748	524	48 639	48 064	575
Norwegen	14 052	13 930	122	15 137	15 005	132
Österreich	5 349	601	4 748	5 536	358	5 178
Polen	355	301	54	418	323	95
Portugal	2 022	726	1 296	2 457	716	1 741
Rumänien	3 013	2 844	169	4 355	4 056	299
Schweden	23 121	22 753	368	26 093	25 873	220
Schweiz	17 420	11 889	5 531	19 213	13 734	5 479
Sowjetunion	658	614	44	628	599	29
Spanien	28 223	22 382	5 841	32 626	27 237	5 389
Tschechoslowakei	741	72	669	911	73	838
Türkei	841	261	580	967	336	631
Ungarn	341	93	248	471	114	357
Afrika	**10 010**	**5 221**	**4 789**	**9 196**	**3 762**	**5 434**
darunter						
Äthiopien	70	13	57	59	20	39
Algerien	161	137	24	226	167	59
Elfenbeinküste	83	70	13	114	104	10
Ghana	241	209	32	376	303	73
Kanarische Inseln	4 022	2 062	1 960	3 025	934	2 091
Kenia	287	143	144	360	108	252
Kongo (Leopoldville)	18	12	6	24	23	1
Kongo (Brazzaville)	30	30	—	15	15	—
Liberia	181	160	21	162	140	22
Libyen	229	52	177	284	75	209
Marokko	369	297	72	430	351	79
Nigeria	751	558	193	409	239	170
Senegal	94	44	50	105	37	68
Sudan	121	81	40	119	66	53
Südafrikanische Union	1 770	664	1 106	2 089	624	1 465
Tanganjika	30	18	12	71	25	46
Tunesien	562	172	390	446	113	333
Uganda	73	56	17	90	48	42
Vereinigte Arabische Republik (Ägypten)	671	239	432	487	144	343

Personenverkehr des Flughafens Hamburg-Fuhlsbüttel mit dem Ausland nach Endzielländern

Tabelle 26

Endzielländer	1966			1967		
	Insgesamt	davon		Insgesamt	davon	
		Direktverkehr [1]	Umsteiger [2]		Direktverkehr [1]	Umsteiger [2]
Amerika	**36 270**	**24 114**	**12 156**	**43 527**	**31 421**	**12 106**
darunter						
Kanada	3 783	2 284	1 499	5 112	2 955	2 157
Vereinigte Staaten	28 142	19 503	8 639	33 324	25 977	7 347
Antillen, Niederländische	33	24	9	29	15	14
Guatemala	37	16	21	82	55	27
Honduras, Britisch-	110	98	12	87	75	12
Jamaika	85	39	46	113	52	61
Mexiko	890	474	416	1 057	505	552
Argentinien	558	291	267	607	244	363
Ecuador	71	30	41	105	60	45
Brasilien	848	439	409	1 070	448	622
Chile	533	263	270	492	228	264
Kolumbien	160	89	71	232	110	122
Peru	327	108	219	364	138	226
Uruguay	78	40	38	81	55	26
Venezuela	390	266	124	437	269	168
Asien	**15 907**	**11 292**	**4 615**	**19 284**	**13 751**	**5 533**
darunter						
Jordanien	96	40	56	111	53	58
Hongkong	514	245	269	416	193	223
Indien	798	417	381	917	454	463
Indonesien	131	98	33	191	129	62
Irak	179	73	106	135	75	60
Iran	1 783	1 046	737	2 112	1 304	808
Israel	845	450	395	916	471	445
Japan	8 331	7 391	940	11 183	9 433	1 750
Kuweit	227	104	123	197	101	96
Libanon	1 022	296	726	736	190	546
Pakistan	375	136	239	371	114	257
Philippinen	226	158	68	380	311	69
Saudi-Arabien	78	24	54	125	51	74
Malaysia, Brunei	43	30	13	63	35	28
Singapur	196	120	76	260	135	125
Süd-Korea	125	119	6	230	206	24
Syrien	124	87	37	57	22	35
Taiwan	65	50	15	98	70	28
Thailand	427	182	245	468	209	259
Australien	**1 158**	**800**	**358**	**1 524**	**1 015**	**509**
darunter						
Australischer Bund	1 129	778	351	1 473	965	508
Insgesamt	**355 918**	**299 005**	**56 913**	**393 905**	**333 481**	**60 424**

[1] a) Anzahl der unmittelbar nach dem Ausland reisenden Fluggäste; das sind Fluggäste, die ihr Reiseziel im Ausland ohne Umsteigen im Inland erreichen, sowie b) Anzahl der Umsteiger, die aus dem Inland angekommen sind und nach einem ausländischen Flughafen weiterreisen.

[2] Anzahl der Einsteiger, die auf einem anderen deutschen Flughafen mit Reiseziel Ausland umsteigen.

Güterverkehr des Flughafens Hamburg-Fuhlsbüttel mit dem Ausland nach Güterarten

Tabelle 27

— Empfang —

Stat. Nr.	Güterarten	1966	1967
		Mengen in kg	
0	**Nahrungs- und Genußmittel (einschl. Rohstoffe)**	**920 891**	**757 767**
00	**Getreide**	**234**	**1 797**
01	**Kartoffeln**	**195**	**70**
02	**Frische Früchte, frisches und gefrorenes Gemüse**	**246 084**	**264 335**
021	Zitrusfrüchte	218	978
025	Sonstige frische Früchte	152 517	130 477
029	Frisches und gefrorenes Gemüse	93 349	132 880
03	**Zuckerrüben**	—	—
04	**Getreide-, Obst- und Gemüseerzeugnisse, Hopfen**	**10 247**	**12 092**
	darunter		
041—044	Getreideerzeugnisse (einschl. Backwaren)	846	1 455
045	Getrocknetes und gefrorenes Obst, Obstkonserven und andere Obsterzeugnisse	6 727	7 958
046	Getrocknete Hülsenfrüchte	1 631	256
047	Getrocknetes Gemüse, Gemüsekonserven und andere Gemüseerzeugnisse	1 040	2 416
05	**Zucker**	**74**	**1 078**
06	**Lebende Tiere**	**13 025**	**17 737**
07	**Fleisch, Fische, Fleisch- und Fischwaren, Eier, Milch und Milcherzeugnisse, Speisefette**	**493 024**	**312 461**
071	Fleisch, frisch und gefroren	1 925	8 063
072	Fleisch, getrocknet, gesalzen, geräuchert, Fleischkonserven und andere Fleischwaren	809	8 405
074	Fische, Schal- und Weichtiere, frisch, gefroren, getrocknet, gesalzen und geräuchert	259 631	274 831
075	Konserven und andere Erzeugnisse aus Fischen, Schal- und Weichtieren (ausgenommen Futtermittel)	21 199	14 423
076	Eier	206 619	4 418
077	Frische Milch und Sahne	45	9
078	Butter, Käse und andere Milcherzeugnisse	2 471	1 857
079	Margarine und andere Speisefette	325	455
08	**Getränke**	**32 235**	**42 422**
081	Alkoholfreie Getränke	1 868	2 073
084	Most und Wein aus Weintrauben	2 484	2 070
087	Bier	305	265
089	Sonstige alkoholische Getränke	27 578	38 014
09	**Andere Nahrungs- und Genußmittel**	**125 773**	**105 775**
091	Kaffee	17 124	40 093
092	Tee und Gewürze	51 657	22 152
094	Kakao und Kakaoerzeugnisse	788	1 772
095	Süß-, Zucker- und verwandte Waren, Honig	2 728	4 393
097	Rohtabak und Tabakabfälle	5 754	5 741
098	Tabakwaren	24 545	16 758
099	Sonstige Nahrungs- und Genußmittel	23 177	14 866
1	**Futtermittel, pflanzliche und tierische Öle und Fette**	**7 600**	**5 121**
11	**Futtermittel**	**2 231**	**475**
15	**Ölsaaten, Ölfrüchte, pflanzliche und tierische Öle und Fette (ausgenommen Speisefette)**	**5 369**	**4 646**
151	Ölsaaten und -früchte	31	158
155	Pflanzliche und tierische Öle und Fette (ausgenommen Speisefette)	5 338	4 488
2	**Andere pflanzliche, tierische und verwandte Stoffe**	**709 674**	**648 536**
21	**Grubenholz**	—	—
22	**Holz (ausgenommen Grubenholz) und Kork**	**353**	**961**
221 u. 225	Rohholz	162	886
227	Holzschwellen und sonstiges bearbeitetes Holz (ausgenommen Grubenholz)	56	46
229	Brennholz, Holzkohle, Kork, Holz- und Korkabfälle	135	29

Güterverkehr des Flughafens Hamburg-Fuhlsbüttel mit dem Ausland nach Güterarten — Empfang

Tabelle 27

Stat. Nr.	Güterarten	1966	1967
		Mengen in kg	
25	**Zellstoff und Altpapier**	**141**	**238**
29	**Textile und ähnliche pflanzliche, tierische und verwandte Rohstoffe**	**709 180**	**647 337**
291	Wolle und sonstige Tierhaare	3 250	409
292	Baumwolle	1 428	408
293	Sonstige pflanzliche Textilfasern, Seide	1 343	1 047
294	Künstliche und synthetische Textilfasern	6 127	2 018
295	Lumpen und Textilabfälle	1 023	247
296	Rohe Häute und Felle, Lederabfälle	53 958	40 955
	darunter		
	Häute, roh	10 701	9 380
	Pelzfelle, roh	42 176	31 575
297	Natürlicher und synthetischer Kautschuk, roh und regeneriert	4 147	2 151
299	Übrige pflanzliche und tierische Rohstoffe (nicht zur Ernährung)	637 904	600 102
	Schnittblumen	360 154	339 439
	Naturdärme	244 766	210 278
	Übrige Rohstoffe	32 984	50 385
3	**Steine und Erden, Salz, Erde, Schrott**	**6 083**	**6 673**
31	**Sand, Kies, Bims, Ton, Schlacken**	**570**	**200**
33	**Sonstige Steine, Erden und verwandte Rohmineralien**	**3 265**	**6 205**
34	**Stein- und Salinensalz**	**96**	**229**
36	**Eisenerze**	**1 275**	—
37	**Eisen- und Stahlabfälle und -schrott**	—	**6**
38	**NE-Metallerze, -abfälle und -schrott**	**877**	**33**
4	**Kohle, Mineralöl und Destillationserzeugnisse**	**16 247**	**16 707**
41	**Steinkohle, Steinkohlenbriketts und -koks**	**18**	**14**
42	**Braunkohle, Braunkohlenbriketts und -koks, Torf**	—	**20**
45	**Rohes Erdöl**	**1 433**	**749**
47	**Kraft- und Leuchtstoffe, Heizöl**	**1 748**	**1 295**
	darunter		
471	Motorenbenzin und ähnliche Leichtöle	857	187
472	Gasöl, Dieselöl und leichtes Heizöl	661	858
475	Sonstige Kraft- und Leuchtstoffe	230	157
48	**Sonstige Mineralölerzeugnisse, anderweitig nicht genannt, Natur-, Raffinerie- und verwandte Gase**	**12 980**	**14 543**
481	Schmieröle und -fette	8 181	11 799
483	Bitumen und bituminöse Gemische	137	188
485	Sonstige Erdölderivate, anderweitig nicht genannt	163	326
487	Natur-, Raffinerie- und verwandte Gase	4 499	2 230
49	**Benzol, Teer und ähnliche Destillationserzeugnisse**	**68**	**86**
5	**Chemische Erzeugnisse, Düngemittel**	**153 473**	**177 245**
51	**Chemische Grundstoffe**	**18 934**	**27 973**
55	**Andere chemische Erzeugnisse (einschl. Stärke)**	**133 420**	**148 932**
551	Kunststoffe	7 477	15 456
553	Farbstoffe, Farben und Gerbstoffe	13 334	12 489
555	Sprengstoffe, Jagd- und Sportmunition und ähnliches	900	428
557	Stärke und Kleber	2 270	1 746

Güterverkehr des Flughafens Hamburg-Fuhlsbüttel mit dem Ausland nach Güterarten — Empfang

Tabelle 27

Stat. Nr.	Güterarten	1966	1967
		Mengen in kg	
558	Pharmazeutische Erzeugnisse, ätherische Öle, Reinigungs- und Körperpflegemittel	67 760	65 739
	Pharmazeutische Erzeugnisse	56 263	54 612
	Reinigungsmittel und ähnliches	11 497	11 127
559	Sonstige chemische Erzeugnisse	41 679	53 074
59	**Düngemittel**	**1 119**	**340**
6	**Kalk, Zement, keramische und ähnliche mineralische Erzeugnisse**	**20 810**	**21 580**
61	**Kalk und Zement**	**30**	**1 583**
65	**Glas, Baustoffe und ähnliche mineralische Halb- und Fertigwaren**	**20 780**	**19 997**
651	Glas	805	1 173
653	Baustoffe und sonstige Waren aus Naturstein, Bims, Gips, Zement und ähnlichen Stoffen	513	369
655	Grobkeramische und feuerfeste Stoffe	945	1 882
657	Glaswaren, feinkeramische und ähnliche Halb- und Fertigwaren	18 517	16 573
	Glaswaren	5 977	3 812
	Feinkeramische Erzeugnisse	1 805	4 758
	Perlen, Edelsteine	2 134	2 093
	Sonstige mineralische Erzeugnisse	8 601	5 910
7	**Eisen, Stahl und NE-Metalle (einschl. Halbzeug)**	**24 967**	**26 005**
71	**Roheisen, Ferrolegierungen, Rohstahl**	**1 101**	**1 079**
	darunter		
715	Rohstahl	1 038	1 079
72/73	**Walzwerks-, Zieherei- und Gießereierzeugnisse, Schmiedestücke aus Eisen und Stahl**	**10 118**	**12 859**
	darunter		
726	Kalt gewalzter und geschmiedeter Stab- und Formstahl	—	8
728	Gewalzte Stahlbleche in Platten und Rollen, Breitflachstahl	2 570	270
729	Sonstige Stahlbleche	331	89
734	Rohre, Rohrverschluß- und -verbindungsstücke aus Stahl	5 826	11 012
735	Rohe Gießereierzeugnisse und Schmiedestücke aus Eisen und Stahl, anderweitig nicht genannt	30	235
75	**NE-Metalle und NE-Metallhalbzeug**	**13 748**	**12 067**
	darunter		
751	Aluminium und Aluminiumlegierungen	4 537	6 200
752	Kupfer und Kupferlegierungen	407	172
754	Zink und Zinklegierungen	11	6
755	Sonstige NE-Metalle und ihre Legierungen	1 369	1 682
759	NE-Metallhalbzeug	7 424	3 995
8	**Metallwaren, Maschinen, elektrotechnische Erzeugnisse, Fahrzeuge**	**1 469 651**	**1 692 378**
81	**Eisen-, Blech- und Metallwaren und Baukonstruktionen aus Metall**	**48 693**	**59 688**
811	Eisen-, Blech- und Metallwaren	48 687	59 166
	Kabel, Draht, nicht isoliert	3 045	4 032
	Nägel, Schrauben	914	1 235
	Werkzeuge	12 779	14 228
	Schneidwaren	4 745	3 682
	Übrige EBM-Waren	27 204	35 989
815	Fertigbauteile und Baukonstruktionen aus Metall	6	522
83	**Maschinen und elektrotechnische Erzeugnisse**	**821 592**	**899 726**
831	Landwirtschaftliche Maschinen und Ackerschlepper	5 784	3 061
835	Sonstige Maschinen, anderweitig nicht genannt (einschl. Fahrzeugmotoren)	559 312	634 866
	darunter		
	Büromaschinen	32 656	31 978
	Nichtelektrische Motoren	96 840	119 951
	Sonstige Maschinen, anderweitig nicht genannt	429 762	482 750

Güterverkehr des Flughafens Hamburg-Fuhlsbüttel mit dem Ausland nach Güterarten — Empfang

Tabelle 27

Stat. Nr.	Güterarten	1966	1967
		Mengen in kg	
839	Elektrotechnische Erzeugnisse	256 496	261 799
	Elektrische Maschinen	10 288	16 399
	Draht, Kabel, Isolierungen	2 548	4 268
	Nachrichtengeräte	81 615	90 659
	Elektrische Haushaltsgeräte	9 834	3 785
	Elektromedizinische Apparate	5 089	3 134
	Sonstige Elektroerzeugnisse	147 122	143 554
85	**Fahrzeuge**	**599 366**	**732 964**
850	Fahrzeuge	599 366	732 964
	Kraftfahrzeuge	26 018	36 669
	Luftfahrzeuge	486 528	597 658
	Wasserfahrzeuge	81 919	94 469
	Sonstige Fahrzeuge	4 901	4 168
9	**Sonstige Halb- und Fertigwaren sowie besondere Transportgüter**	**2 150 354**	**2 230 614**
91	**Sonstige Halb- und Fertigwaren**	**1 773 120**	**1 779 776**
910	Möbel und Einrichtungsgegenstände aller Art	12 373	13 321
911	Holz und Korkwaren	5 601	3 608
912	Papier und Pappe	3 861	5 751
913	Papier- und Pappewaren	18 092	14 989
914	Druckereierzeugnisse	525 936	521 997
915	Garne, Gewebe und verwandte Artikel	308 203	265 845
	Teppiche	103 891	85 582
	Gewebe	63 790	58 085
	Garne, Gewebe und ähnliches	140 522	122 178
916	Bekleidung, Schuhe, Reiseartikel	419 170	410 388
	Bekleidung	394 444	372 343
	Schuhe	19 743	29 853
	Reiseartikel	4 983	8 192
917	Leder, zugerichtete Pelzfelle, Lederwaren, anderweitig nicht genannt	26 546	26 313
	Leder, Lederwaren	17 689	18 172
	Zugerichtete Pelzfelle	8 857	8 141
918	Kautschukwaren	36 247	26 155
919	Sonstige Fertigwaren, anderweitig nicht genannt	417 091	491 409
	Feinmechanische und optische Erzeugnisse	152 076	202 155
	Fotochemische Erzeugnisse	3 476	1 491
	Kinofilme	35 887	41 918
	Uhren	4 268	5 066
	Musikinstrumente	43 675	57 229
	Kunststoffwaren	23 561	33 555
	Sportartikel, Spielwaren	27 539	14 901
	Kunstgegenstände	5 682	4 293
	Schmuck-, Goldwaren	5 449	6 185
	Sonstige Fertigwaren	115 478	124 616
95	**Gebrauchte Verpackungen**	**6 099**	**8 532**
97	**Umzugsgut, Baugeräte, Zirkusgut und ähnliches**	**4 848**	**6 050**
99	**Sammel- und Stückgut, sonstige Transportgüter**	**366 287**	**436 256**
991	Sammel- und Stückgut; Transportgüter, die nach ihrer Art nicht einzugruppieren sind	365 598	435 400
	Diplomatengut	5 752	5 193
	Sonstiges Sammelgut	359 846	430 207
995	Gold und Münzen	689	856
	INSGESAMT	**5 479 750**	**5 582 626**

Güterverkehr des Flughafens Hamburg-Fuhlsbüttel mit dem Ausland nach Güterarten

Tabelle 28

— Versand —

Stat. Nr.	Güterarten	1966	1967
		Mengen in kg	
0	**Nahrungs- und Genußmittel (einschl. Rohstoffe)**	**152 137**	**131 177**
00	**Getreide**	**10**	**449**
01	**Kartoffeln**	**2**	**301**
02	**Frische Früchte, frisches und gefrorenes Gemüse**	**6 161**	**4 807**
021	Zitrusfrüchte	17	171
025	Sonstige frische Früchte	4 544	1 904
029	Frisches und gefrorenes Gemüse	1 600	2 732
03	**Zuckerrüben**	—	—
04	**Getreide-, Obst- und Gemüseerzeugnisse, Hopfen**	**5 233**	**1 666**
	darunter		
041—044	Getreideerzeugnisse (einschl. Backwaren)	1 256	380
045	Getrocknetes und gefrorenes Obst, Obstkonserven und andere Obsterzeugnisse	2 842	974
046	Getrocknete Hülsenfrüchte	—	5
047	Getrocknetes Gemüse, Gemüsekonserven und andere Gemüseerzeugnisse	1 135	305
05	**Zucker**	**768**	**2 035**
06	**Lebende Tiere**	**54 497**	**14 454**
07	**Fleisch, Fische, Fleisch- und Fischwaren, Eier, Milch und Milcherzeugnisse, Speisefette**	**55 136**	**74 176**
071	Fleisch, frisch und gefroren	2 022	2 076
072	Fleisch, getrocknet, gesalzen, geräuchert, Fleischkonserven und andere Fleischwaren	2 487	1 514
074	Fische, Schal- und Weichtiere, frisch, gefroren, getrocknet, gesalzen und geräuchert	24 501	49 156
075	Konserven und andere Erzeugnisse aus Fischen, Schal- und Weichtieren (ausgenommen Futtermittel)	16 148	15 049
076	Eier	3 205	1 109
077	Frische Milch und Sahne	854	872
078	Butter, Käse und andere Milcherzeugnisse	4 891	4 204
079	Margarine und andere Speisefette	1 028	196
08	**Getränke**	**3 298**	**5 189**
081	Alkoholfreie Getränke	245	467
084	Most und Wein aus Weintrauben	929	764
087	Bier	175	618
089	Sonstige alkoholische Getränke	1 949	3 340
09	**Andere Nahrungs- und Genußmittel**	**27 032**	**28 100**
091	Kaffee	3 746	3 195
092	Tee und Gewürze	2 296	2 152
094	Kakao und Kakaoerzeugnisse	1 081	461
095	Süß-, Zucker- und verwandte Waren, Honig	325	1 354
097	Rohtabak und Tabakabfälle	2 417	2 949
098	Tabakwaren	6 655	2 547
099	Sonstige Nahrungs- und Genußmittel	10 512	15 442
1	**Futtermittel, pflanzliche und tierische Öle und Fette**	**9 621**	**5 092**
11	**Futtermittel**	**5 244**	**456**
15	**Ölsaaten, Ölfrüchte, pflanzliche und tierische Öle und Fette (ausgenommen Speisefette)**	**4 377**	**4 636**
151	Ölsaaten und -früchte	458	111
155	Pflanzliche und tierische Öle und Fette (ausgenommen Speisefette)	3 919	4 525
2	**Andere pflanzliche, tierische und verwandte Stoffe**	**62 753**	**60 506**
21	**Grubenholz**	—	—
22	**Holz (ausgenommen Grubenholz) und Kork**	**418**	**498**
221 u. 225	Rohholz	—	65
227	Holzschwellen und sonstiges bearbeitetes Holz (ausgenommen Grubenholz)	375	406
229	Brennholz, Holzkohle, Kork, Holz- und Korkabfälle	43	27

Güterverkehr des Flughafens Hamburg-Fuhlsbüttel mit dem Ausland nach Güterarten — Versand

Tabelle 28

Stat. Nr.	Güterarten	1966	1967
		Mengen in kg	
25	**Zellstoff und Altpapier**	**237**	**543**
29	**Textile und ähnliche pflanzliche, tierische und verwandte Rohstoffe**	**62 098**	**59 465**
291	Wolle und sonstige Tierhaare	171	201
292	Baumwolle	75	25
293	Sonstige pflanzliche Textilfasern, Seide	703	1 522
294	Künstliche und synthetische Textilfasern	3 998	6 390
295	Lumpen und Textilabfälle	150	83
296	Rohe Häute und Felle, Lederabfälle	7 079	8 245
	darunter		
	Häute, roh	987	393
	Pelzfelle, roh	6 092	7 852
297	Natürlicher und synthetischer Kautschuk, roh und regeneriert	3 435	1 509
299	Übrige pflanzliche und tierische Rohstoffe (nicht zur Ernährung)	46 487	41 490
	Schnittblumen	16 156	9 980
	Naturdärme	3 098	3 172
	Übrige Rohstoffe	27 233	28 338
3	**Steine und Erden, Salz, Erze, Schrott**	**1 634**	**3 209**
31	**Sand, Kies, Bims, Ton, Schlacken**	**489**	**2**
33	**Sonstige Steine, Erden und verwandte Rohmineralien**	**914**	**2 982**
34	**Stein- und Salinensalz**	**150**	**205**
36	**Eisenerze**	—	**15**
37	**Eisen- und Stahlabfälle und -schrott**	**79**	—
38	**NE-Metallerze, -abfälle und -schrott**	**2**	**5**
4	**Kohle, Mineralöl und Destillationserzeugnisse**	**7 748**	**24 899**
41	**Steinkohle, Steinkohlenbriketts und -koks**	**42**	—
42	**Braunkohle, Braunkohlenbriketts und -koks, Torf**	—	**6**
45	**Rohes Erdöl**	**16**	**36**
47	**Kraft- und Leuchtstoffe, Heizöl**	**753**	**2 815**
	darunter		
471	Motorenbenzin und ähnliche Leichtöle	168	1 137
472	Gasöl, Dieselöl und leichtes Heizöl	483	1 082
475	Sonstige Kraft- und Leuchtstoffe	87	596
48	**Sonstige Mineralölerzeugnisse, anderweitig nicht genannt, Natur-, Raffinerie- und verwandte Gase**	**6 926**	**21 963**
481	Schmieröle und -fette	5 763	20 410
483	Bitumen und bituminöse Gemische	11	54
485	Sonstige Erdölderivate, anderweitig nicht genannt	527	834
487	Natur-, Raffinerie- und verwandte Gase	625	665
49	**Benzol, Teer und ähnliche Destillationserzeugnisse**	**11**	**79**
5	**Chemische Erzeugnisse, Düngemittel**	**200 752**	**243 547**
51	**Chemische Grundstoffe**	**27 219**	**52 039**
55	**Andere chemische Erzeugnisse (einschl. Stärke)**	**173 205**	**190 497**
551	Kunststoffe	7 870	7 089
553	Farbstoffe, Farben und Gerbstoffe	10 579	9 321
555	Sprengstoffe, Jagd- und Sportmunition und ähnliches	777	460
557	Stärke und Kleber	1 660	2 131

Güterverkehr des Flughafens Hamburg-Fuhlsbüttel mit dem Ausland nach Güterarten — Versand

Tabelle 28

Stat. Nr.	Güterarten	1966	1967
		Mengen in kg	
558	Pharmazeutische Erzeugnisse, ätherische Öle, Reinigungs- und Körperpflegemittel	64 321	66 970
	Pharmazeutische Erzeugnisse	55 694	53 578
	Reinigungsmittel und ähnliches	8 627	13 392
559	Sonstige chemische Erzeugnisse	87 998	104 526
59	**Düngemittel**	**328**	**1 011**
6	**Kalk, Zement, keramische und ähnliche mineralische Erzeugnisse**	**18 621**	**20 352**
61	**Kalk und Zement**	**365**	**63**
65	**Glas, Baustoffe und ähnliche mineralische Halb- und Fertigwaren**	**18 256**	**20 289**
651	Glas	936	1 148
653	Baustoffe und sonstige Waren aus Naturstein, Bims, Gips, Zement und ähnlichen Stoffen	200	62
655	Grobkeramische und feuerfeste Stoffe	94	257
657	Glaswaren, feinkeramische und ähnliche Halb- und Fertigwaren	17 026	18 822
	Glaswaren	7 117	8 971
	Feinkeramische Erzeugnisse	4 990	2 727
	Perlen, Edelsteine	807	2 439
	Sonstige mineralische Erzeugnisse	4 112	4 685
7	**Eisen, Stahl und NE-Metalle (einschl. Halbzeug)**	**16 831**	**17 206**
71	**Roheisen, Ferrolegierungen, Rohstahl**	**92**	**533**
	darunter		
715	Rohstahl	91	524
72/73	**Walzwerks-, Zieherei- und Gießereierzeugnisse, Schmiedestücke aus Eisen und Stahl**	**10 693**	**12 579**
	darunter		
726	Kalt gewalzter und geschmiedeter Stab- und Formstahl	—	—
728	Gewalzte Stahlbleche in Platten und Rollen, Breitflachstahl	8	14
729	Sonstige Stahlbleche	275	12
734	Rohre, Rohrverschluß- und -verbindungsstücke aus Stahl	8 944	9 525
735	Rohe Gießereierzeugnisse und Schmiedestücke aus Eisen und Stahl, anderweitig nicht genannt	172	251
75	**NE-Metalle und NE-Metallhalbzeug**	**6 046**	**4 094**
	darunter		
751	Aluminium und Aluminiumlegierungen	1 149	2 043
752	Kupfer und Kupferlegierungen	273	262
754	Zink und Zinklegierungen	74	13
755	Sonstige NE-Metalle und ihre Legierungen	2 199	880
759	NE-Metallhalbzeug	2 351	758
8	**Metallwaren, Maschinen, elektrotechnische Erzeugnisse, Fahrzeuge**	**1 750 629**	**2 122 421**
81	**Eisen-, Blech- und Metallwaren und Baukonstruktionen aus Metall**	**67 315**	**73 755**
811	Eisen-, Blech- und Metallwaren	67 101	73 303
	Kabel, Draht, nicht isoliert	2 556	2 119
	Nägel, Schrauben	2 533	6 055
	Werkzeuge	24 462	26 388
	Schneidwaren	5 386	7 157
	Übrige EBM-Waren	32 164	31 584
815	Fertigbauteile und Baukonstruktionen aus Metall	214	452
83	**Maschinen und elektrotechnische Erzeugnisse**	**1 297 479**	**1 572 473**
831	Landwirtschaftliche Maschinen und Ackerschlepper	1 121	4 113
835	Sonstige Maschinen, anderweitig nicht genannt (einschl. Fahrzeugmotoren)	944 461	1 117 809
	darunter		
	Büromaschinen	50 847	62 274
	Nichtelektrische Motoren	111 697	101 350
	Sonstige Maschinen, anderweitig nicht genannt	781 441	953 559

Güterverkehr des Flughafens Hamburg-Fuhlsbüttel mit dem Ausland nach Güterarten — Versand

Tabelle 28

Stat. Nr.	Güterarten	1966	1967
		Mengen in kg	
839	Elektrotechnische Erzeugnisse	351 897	450 551
	Elektrische Maschinen	18 542	17 047
	Draht, Kabel, Isolierungen	6 369	4 957
	Nachrichtengeräte	133 301	205 056
	Elektrische Haushaltsgeräte	1 936	6 495
	Elektromedizinische Apparate	19 268	29 978
	Sonstige Elektroerzeugnisse	172 481	187 018
85	**Fahrzeuge**	**385 835**	**476 193**
850	Fahrzeuge	385 835	476 193
	Kraftfahrzeuge	33 870	47 187
	Luftfahrzeuge	183 607	216 271
	Wasserfahrzeuge	166 842	209 212
	Sonstige Fahrzeuge	1 516	3 523
9	**Sonstige Halb- und Fertigwaren sowie besondere Transportgüter**	**2 045 748**	**2 559 640**
91	**Sonstige Halb- und Fertigwaren**	**1 682 311**	**2 006 523**
910	Möbel und Einrichtungsgegenstände aller Art	7 167	11 996
911	Holz- und Korkwaren	3 399	1 004
912	Papier und Pappe	7 723	6 223
913	Papier- und Pappewaren	9 887	8 356
914	Druckereierzeugnisse	789 860	866 023
915	Garne, Gewebe und verwandte Artikel	126 737	243 961
	Teppiche	1 926	5 613
	Gewebe	28 626	36 678
	Garne, Gewebe und ähnliches	96 185	201 670
916	Bekleidung, Schuhe, Reiseartikel	50 171	92 583
	Bekleidung	43 278	74 991
	Schuhe	6 088	14 090
	Reiseartikel	805	3 502
917	Leder, zugerichtete Pelzfelle, Lederwaren, anderweitig nicht genannt	33 383	18 581
	Leder, Lederwaren	23 647	10 900
	Zugerichtete Pelzfelle	9 736	7 681
918	Kautschukwaren	21 631	23 419
919	Sonstige Fertigwaren, anderweitig nicht genannt	632 353	734 377
	Feinmechanische und optische Erzeugnisse	258 275	275 389
	Fotochemische Erzeugnisse	6 964	19 323
	Kinofilme	38 517	38 622
	Uhren	2 147	2 506
	Musikinstrumente	189 757	195 522
	Kunststoffwaren	29 544	31 627
	Sportartikel, Spielwaren	12 739	28 411
	Kunstgegenstände	4 487	5 068
	Schmuck-, Goldwaren	2 329	9 213
	Sonstige Fertigwaren	87 594	128 696
95	**Gebrauchte Verpackungen**	**2 307**	**12 769**
97	**Umzugsgut, Baugeräte, Zirkusgut und ähnliches**	**1 456**	**5 870**
99	**Sammel- und Stückgut, sonstige Transportgüter**	**359 674**	**534 478**
991	Sammel- und Stückgut; Transportgüter, die nach ihrer Art nicht einzugruppieren sind	358 815	532 235
	Diplomatengut	5 207	5 966
	Sonstiges Sammelgut	353 608	526 269
995	Gold und Münzen	859	2 243
	INSGESAMT	**4 266 474**	**5 188 049**

Güterverkehr des Flughafens Hamburg-Fuhlsbüttel mit dem Ausland nach Herkunfts- und Endzielländern

Tabelle 29

Herkunfts- und Endzielländer	Empfang		Versand	
	1966	1967	1966	1967
	Mengen in kg			
Europa	**2 834 398**	**2 791 880**	**2 343 379**	**2 739 217**
darunter				
Belgien	90 441	94 595	78 951	114 848
Bulgarien	65 523	56 793	5 524	13 399
Dänemark	186 105	183 995	150 324	225 586
Finnland	39 816	30 337	127 136	94 554
Frankreich	428 872	407 793	222 345	242 698
Gibraltar	1 892	450	12 337	3 123
Griechenland	17 866	23 938	62 322	33 828
Großbritannien und Nordirland	999 120	905 638	564 967	862 140
Irland	38 559	27 458	24 221	21 781
Island	9 131	4 995	28 919	36 694
Italien	227 414	322 688	135 358	154 477
Jugoslawien	3 438	4 528	6 462	12 306
Luxemburg	373	419	6 390	7 723
Malta	2 711	1 780	8 447	5 216
Niederlande	234 201	191 273	178 490	201 566
Norwegen	50 874	53 854	143 336	121 474
Österreich	17 919	18 626	28 253	36 612
Polen	4 446	6 227	12 003	10 287
Portugal	3 740	4 279	19 517	22 516
Rumänien	21 982	68 751	7 912	23 990
Schweden	46 230	48 923	226 665	237 332
Schweiz	175 532	170 644	81 840	93 398
Sowjetunion	563	1 414	5 789	5 389
Spanien	111 985	97 160	163 496	111 921
Tschechoslowakei	6 965	8 082	4 949	7 631
Türkei	36 543	47 016	30 296	29 300
Ungarn	12 150	10 223	7 130	9 391
Afrika	**212 697**	**169 830**	**241 839**	**256 385**
darunter				
Äthiopien	41 538	41 709	13 228	8 920
Algerien	—	473	7 353	5 459
Angola	741	182	2 048	3 440
Dahome	—	—	556	1 536
Elfenbeinküste	79	14	2 586	5 070
Gabun	—	—	2 049	1 185
Ghana	739	1 318	5 376	7 256
Guinea	568	300	240	278
Kamerun	—	287	1 156	2 329
Kanarische Inseln	33 606	51 742	30 181	51 869
Kenia	58 884	22 276	7 534	5 428
Kongo (Leopoldville)	95	21	2 934	4 370
Kongo (Brazzaville)	—	42	1 362	978
Liberia	819	337	7 954	8 018
Libyen	1 875	1 771	13 982	13 180
Madagaskar	3	60	914	712
Mali	3	—	1 607	679
Marokko	—	64	6 777	9 749
Mosambik	219	212	607	2 355
Nigeria	5 782	4 377	22 032	18 138
Burundi und Rwanda	—	—	244	175
Sambia	951	510	6 667	15 467
Sansibar	—	84	199	584
Senegal	1 587	2 586	7 748	5 576
Sierra Leone	57	52	583	1 041
Somalia	283	238	148	524
Somaliküste, Französische	1	—	298	456
Sudan	779	1 232	7 142	5 038
Südafrikanische Union	29 849	16 740	34 767	39 559
Südrhodesien	475	655	2 143	7 228
Tanganjika	2 400	1 089	1 416	2 113
Togo	1	10	3 796	2 150
Tunesien	5 201	6 692	3 497	4 053
Uganda	444	3 193	1 044	3 481
Vereinigte Arabische Republik (Ägypten)	25 360	10 585	33 849	14 346
Zentralafrikanische Republik	1	—	351	768

Güterverkehr des Flughafens Hamburg-Fuhlsbüttel mit dem Ausland nach Herkunfts- und Endzielländern

Tabelle 29

Herkunfts- und Endzielländer	Empfang		Versand	
	1966	1967	1966	1967
	Mengen in kg			
Amerika	**1 503 952**	**1 685 558**	**1 292 386**	**1 755 635**
darunter				
Kanada	57 773	50 649	136 241	256 462
Vereinigte Staaten	1 385 632	1 566 831	897 289	1 174 110
Antillen, Niederländische	241	1 674	2 012	4 180
Costa Rica	212	62	1 257	1 481
Dominikanische Republik	65	21	1 065	1 626
Guadeloupe	—	66	1 681	1 503
Guatemala	325	752	4 706	3 135
Haiti	50	—	248	293
Honduras, Britisch-	406	1 305	1 855	1 124
Honduras	23	436	598	1 165
Jamaika	402	730	3 221	5 525
Kuba	13	66	286	1 028
Mexiko	7 396	10 105	42 157	57 298
Nicaragua	1 418	2 299	2 751	1 561
Panama	101	110	5 597	11 390
Puerto Rico	5 498	1 016	2 133	2 376
El Salvador	139	96	4 650	1 984
Trinidad, Tobago	14	52	1 143	2 577
Westindien	32	—	256	394
Argentinien	6 017	3 117	45 073	52 771
Bolivien	77	79	3 916	6 049
Brasilien	18 789	13 539	25 210	44 820
Chile	8 506	15 253	24 246	28 815
Ecuador	1 244	1 907	5 064	8 746
Guayana, Britisch-	2	200	5 020	3 383
Kolumbien	2 201	4 070	14 971	13 209
Paraguay	1 116	719	3 624	2 084
Peru	3 523	6 345	20 992	24 128
Surinam	174	391	391	749
Uruguay	720	1 744	3 725	4 319
Venezuela	1 843	1 924	30 828	37 298
Asien	**921 299**	**927 992**	**367 470**	**408 485**
darunter				
Aden	366	81	4 002	972
Afghanistan	9 164	19 744	5 402	5 912
Bahrein	90	404	4 518	5 671
Birma	12	27	263	218
Ceylon	1 561	2 192	1 714	1 298
China, Volksrepublik	1 656	5 699	1 017	441
Hongkong	213 687	168 747	9 794	9 636
Indien	37 323	32 973	22 374	26 994
Indonesien	1 354	1 871	6 468	14 674
Irak	1 456	895	10 219	6 924
Iran	195 641	191 329	56 262	56 134
Israel	45 141	45 908	53 694	49 711
Japan	296 188	347 396	78 422	95 167
Jordanien	267	131	1 291	4 058
Kambodscha	—	—	538	2 511
Korea, Süd-	1 110	1 660	3 011	1 887
Kuwait	1 356	1 128	20 892	25 177
Libanon	53 016	42 074	26 908	13 386
Malaysia, Brunei	127	446	1 249	2 478
Pakistan	27 829	26 773	13 088	18 344
Philippinen	2 077	2 677	7 107	7 031
Saudi-Arabien	2 577	2 841	7 623	18 370
Singapur	11 109	11 570	9 234	11 061
Syrien	537	129	1 178	1 084
Taiwan	2 478	2 747	1 014	1 270
Thailand	12 953	17 489	15 988	19 898
Vietnam, Süd-	18	18	2 282	3 725
Zypern	2 196	882	489	2 033
Australien	**7 404**	**7 366**	**21 400**	**28 327**
darunter				
Australischer Bund	6 822	7 185	19 623	25 629
Neuseeland	558	171	1 313	2 181
Insgesamt	**5 479 750**	**5 582 626**	**4 266 474**	**5 188 049**

Warenverkehr zwischen Hamburg und Berlin (West)

Tabelle 30

Warengruppen	Lieferungen aus Berlin (West)				Lieferungen nach Berlin (West)			
	1966		1967		1966		1967	
	t	1000 DM	t	1000 DM	t	1000 DM	t	1000 DM
Landwirtschaft und Weinbau	1 743	2 766	2 960	5 834	112 159	250 897	109 891	257 860
Gärtnerei und Baumschulen	283	374	558	481	89 512	88 107	86 759	84 362
Forst- und Jagdwirtschaft	38	197	23	145	2 119	3 522	1 791	2 513
Gewerbliche Tierzucht	0	1	0	23	0	0	3	11
Hochsee- und Küstenfischerei	0	1	—	—	2 546	3 293	2 088	2 519
Binnenfischerei und Fischzucht	64	249	23	74	300	1 875	272	1 849
Bergbau	5	3	3 711	18	7 425	1 697	5 519	1 218
Mineralöle, Kohlenwertstoffe usw.	6 827	2 172	6 541	1 894	1 140 196	225 455	1 412 952	300 587
Steine und Erden	12 185	6 681	12 976	7 786	284 680	15 833	292 386	15 471
Eisen und Stahl	17 861	12 596	25 518	16 251	1 048	1 833	2 663	1 963
NE-Metalle und -Metallhalbzeug	13 817	58 018	24 808	104 004	73 047	250 558	80 087	272 417
Gießerei	1 395	2 148	1 687	2 086	1 094	1 239	1 189	1 942
Draht, Stahlverformung usw.	636	2 337	523	1 897	344	1 845	363	1 655
Stahlbau	5 387	11 901	6 846	19 641	410	1 675	584	1 957
Maschinenbau	13 313	183 282	11 412	184 548	3 826	49 947	4 403	56 859
Landfahrzeugbau	917	3 633	871	4 893	1 809	9 534	2 831	12 706
Wasserfahrzeugbau	2 517	7 165	3 942	12 510	260	1 713	252	1 270
Luftfahrzeugbau	11	409	15	551	0	6	0	29
Elektrotechnik	32 192	375 554	33 267	374 070	2 292	44 324	1 938	41 582
Feinmechanik und Optik	681	26 054	659	25 729	92	4 467	160	5 582
Eisen-, Blech- und Metallwaren	1 427	10 597	1 251	9 575	2 116	9 218	2 362	11 007
Musikinstrumente, Spielwaren, Sportgeräte, Schmuckwaren usw.	415	9 254	360	9 510	252	3 121	199	2 684
Anorganische Chemikalien und Grundstoffe	6 294	858	5 498	1 025	12 450	4 150	11 023	3 604
Organische Chemikalien	5 331	10 560	3 769	10 038	4 830	11 142	2 742	13 177
Pharmazeutika	2 291	101 745	3 189	107 241	1 042	15 958	1 117	14 936
Mineralfarben und Teerfarbstoffe	208	796	182	610	1 660	5 541	2 395	5 898
Kunststoffe	4 696	30 479	6 447	24 558	464	2 679	402	2 342
Chemisch-technische Erzeugnisse	624	2 000	633	1 969	2 080	5 819	2 080	5 809
Chemische Fasern	2 680	20 768	3 513	23 715	11 854	50 321	13 397	51 200
Feinkeramik	336	1 527	623	1 497	648	3 257	476	2 058
Glas und Glaswaren	1 704	2 152	1 330	1 866	2 002	2 839	2 917	3 024
Sägerei und Holzbearbeitung	142	278	296	228	3 196	2 500	3 530	2 108
Holzverarbeitung	584	3 003	522	2 529	2 460	5 954	2 188	5 887
Papiererzeugung	6 187	3 309	5 415	2 557	46 024	31 798	39 738	29 366
Papierverarbeitung	1 948	6 737	1 599	5 588	9 331	28 737	8 440	23 734
Druckereierzeugnisse usw.	5 674	26 043	6 208	28 506	4 444	16 319	7 610	22 588
Kunststoffverarbeitung	1 183	7 929	1 595	8 966	1 220	8 152	1 150	7 389
Gummi- und Asbestverarbeitung	364	1 669	229	1 881	17 380	24 475	14 362	21 285
Leder	4	161	1	50	109	4 398	89	3 168
Lederwaren und Schuhe	26	444	20	309	259	2 881	276	2 849
Textilien	814	11 253	1 050	13 976	2 683	28 149	1 785	25 092
Bekleidung	426	27 205	434	26 911	520	14 245	484	13 398
Erzeugnisse des Mühlengewerbes	71 695	150 193	622	2 898	151 662	405 322	75	770
Erzeugnisse der Ernährungsindustrie			81 625	163 902			140 849	370 161
Tabakverarbeitung	4 168	235 338	3 732	234 222	1 646	91 797	1 744	104 191
INSGESAMT	**229 093**	**1 359 839**	**266 483**	**1 446 562**	**2 003 491**	**1 736 592**	**2 267 561**	**1 812 077**

Quelle: Statistisches Bundesamt.

Warenverkehr zwischen Hamburg und dem Währungsgebiet der DM-Ost

Tabelle 31

Warengruppen	Bezüge Hamburgs				Lieferungen Hamburgs			
	1964	1965	1966	1967	1964	1965	1966	1967
	1000 DM							
Landwirtschaft und Weinbau	4 671	12 849	10 941	8 111	3 856	2 793	6 062	7 050
Gärtnerei und Baumschulen	1 456	591	756	2 013	103	79	54	75
Forst- und Jagdwirtschaft	24	12	336	283	2 369	2 379	2 918	2 241
Gewerbliche Tierzucht	367	—	713	1 027	64	—	—	—
Hochsee- und Küstenfischerei	—	—	—	—	469	116	—	—
Binnenfischerei und Fischzucht	391	753	648	777	78	312	299	273
Bergbau	—	—	1 115	11	—	—	—	—
Mineralöle, Kohlenwertstoffe usw.	8 208	7 262	6 409	6 629	372	497	1 815	1 414
Steine und Erden	671	1 403	1 746	2 254	—	4	—	13
Eisen und Stahl	—	—	—	—	59	—	4	14
NE-Metalle und -Metallhalbzeug	—	1 124	2 608	2 065	1 829	1 780	3 241	2 256
Gießerei	21	378	7	27	—	1 066	—	—
Draht, Stahlverformung usw.	41	376	1	83	6	377	330	190
Stahlbau	—	—	—	—	—	—	201	6
Maschinenbau	5 703	8 162	6 241	5 074	5 428	4 589	9 037	9 206
Landfahrzeugbau	76	865	490	1 046	—	5	—	—
Wasserfahrzeugbau	2 394	5 138	19	—	—	4	—	—
Luftfahrzeugbau	—	—	—	—	—	—	—	—
Elektrotechnik	2 415	3 372	10 337	9 253	1 540	1 778	1 939	1 368
Feinmechanik und Optik	97	168	289	312	340	257	309	445
Eisen-, Blech- und Metallwaren	50	98	25	157	188	23	48	17
Musikinstrumente, Spielwaren, Sportgeräte, Schmuckwaren usw.	182	311	317	346	59	46	96	50
Anorganische Chemikalien und Grundstoffe	2 437	3 402	2 003	2 679	5 137	1 671	983	1 007
Organische Chemikalien	3 304	7 692	7 057	12 382	2 630	3 161	9 741	7 255
Pharmazeutika	1 119	1 507	571	713	538	703	565	681
Mineralfarben und Teerfarbstoffe	211	191	1 228	1 166	—	—	301	465
Kunststoffe	1 989	1 977	—	—	459	167	1 544	638
Chemisch-technische Erzeugnisse	2 993	3 998	188	67	5 115	5 334	420	876
Chemische Fasern	—	—	279	360	482	680	876	941
Feinkeramik	1 613	1 543	1 975	1 964	4	—	—	—
Glas und Glaswaren	747	707	712	752	746	—	108	119
Sägerei und Holzbearbeitung	588	1 912	1 299	1 267	990	1 465	1 691	1 979
Holzverarbeitung	707	634	759	232	301	725	676	1 319
Papiererzeugung	421	416	414	234	1 289	443	477	—
Papierverarbeitung	1 902	1 789	1 832	1 627	1 804	50	—	30
Druckereierzeugnisse usw.	213	266	332	210	213	131	252	245
Kunststoffverarbeitung	1 043	319	101	390	272	133	417	387
Gummi- und Asbestverarbeitung	2 503	2 611	2 902	2 622	270	448	830	517
Leder	—	—	—	—	—	—	—	—
Lederwaren und Schuhe	382	440	1 365	1 516	0	8	—	—
Textilien	8 620	8 921	9 835	6 479	2 106	1 741	2 825	2 637
Bekleidung	4 620	5 936	8 061	7 953	83	240	244	128
Erzeugnisse der Ernährungsindustrie	17 841	21 537	28 321	40 086	80 290	104 312	213 283	136 164
Tabakverarbeitung	—	—	—	—	2 368	2 256	6 052	4 600
Sonstige Erzeugnisse	307	287	284	399	172	269	466	443
INSGESAMT	**80 327**	**108 947**	**112 516**	**122 566**	**122 029**	**140 042**	**268 104**	**185 049**

Quelle: Statistisches Bundesamt.

Cuxhaven [1]

Schiffsverkehr über See

Tabelle 32

Verkehrsgebiete	Angekommen							
	1966				1967			
	Insgesamt		darunter leer		Insgesamt		darunter leer	
	Schiffe	NRT	Schiffe	NRT	Schiffe	NRT	Schiffe	NRT
Bundesrepublik Deutschland								
Lübeck	—	—	—	—	—	—	—	—
Schleswig-Holstein/Ostseegebiet	—	—	—	—	—	—	—	—
Schleswig-Holstein/Nordseegebiet	39	2 391	38	2 330	38	2 228	36	2 124
Bremische Häfen	—	—	—	—	—	—	—	—
Bremerhaven	—	—	—	—	—	—	—	—
Unterwesergebiet	—	—	—	—	—	—	—	—
Emden	2	268	—	—	—	—	—	—
Nordwestdeutsches Wasserstraßengebiet	1	66	—	—	3	444	3	444
Rheingebiet	21	3 738	—	—	15	2 396	—	—
Zusammen	**63**	**6 463**	**38**	**2 330**	**56**	**5 068**	**39**	**2 568**
Sowjetische Besatzungszone	—	—	—	—	—	—	—	—
Ostgebiete des Deutschen Reiches (Stand v. 31. 12. 37) z. Z. unter fremder Verwaltung	**3**	**3 947**	—	—	—	—	—	—
Europäisches Ausland								
Polen	—	—	—	—	—	—	—	—
Finnland	—	—	—	—	—	—	—	—
Schweden	90	26 535	—	—	98	32 343	2	3 823
Dänemark an der Ostsee und am Kattegat	122	19 897	1	194	103	16 945	1	276
Dänemark an der Nordsee	51	13 971	—	—	42	11 841	—	—
Grönland und Färöer	1	241	—	—	—	—	—	—
Island	7	39 317	2	554	5	3 565	3	686
Norwegen	61	20 205	—	—	28	15 965	—	—
Niederlande	—	—	—	—	1	252	1	252
Sowjetunion an der Ostsee	—	—	—	—	—	—	—	—
Belgien	—	—	—	—	—	—	—	—
Großbritannien an der Nordsee und am Kanal	7	5 701	—	—	10	4 080	—	—
Frankreich am Kanal	3	679	—	—	1	204	—	—
Portugal	2	20 611	—	—	—	—	—	—
Zusammen	**344**	**147 157**	**3**	**748**	**288**	**85 195**	**7**	**5 037**
Außereuropa								
Kanarische Inseln	1	17 636	—	—	—	—	—	—
Israel	—	—	—	—	—	—	—	—
Kanada am Atlantischen Ozean	1	104	—	—	2	8 069	—	—
USA am Atlantischen Ozean	4	70 544	—	—	1	1 730	—	—
Westindien	—	—	—	—	1	4 277	—	—
Von See ohne nähere Angabe	—	—	—	—	1	2 970	—	—
Zusammen	**6**	**88 284**	—	—	**5**	**17 046**	—	—
Insgesamt	**416**	**245 851**	**41**	**3 078**	**349**	**107 309**	**46**	**7 605**

[1] Hamburgischer Teil.

nach Herkunft und Bestimmung

Tabelle 32

Abgegangen								Verkehrsgebiete
1966				1967				
Insgesamt		darunter leer		Insgesamt		darunter leer		
Schiffe	NRT	Schiffe	NRT	Schiffe	NRT	Schiffe	NRT	
								Bundesrepublik Deutschland
1	540	1	540	—	—	—	—	Lübeck
2	260	—	—	—	—	—	—	Schleswig-Holstein/Ostseegebiet
43	2 720	2	188	42	2 528	1	89	Schleswig-Holstein/Nordseegebiet
18	4 107	16	3 691	9	12 098	9	12 098	Bremische Häfen
1	2 975	1	2 975	1	2 970	1	2 970	Bremerhaven
4	474	4	474	24	7 818	24	7 818	Unterwesergebiet
2	268	2	268	4	849	4	849	Emden
1	66	1	66	1	122	1	122	Nordwestdeutsches Wasserstraßengebiet
1	105	1	105	—	—	—	—	Rheingebiet
73	**11 515**	**28**	**8 307**	**81**	**26 385**	**40**	**23 946**	**Zusammen**
1	**121**	**1**	**121**	**5**	**1 463**	**5**	**1 463**	**Sowjetische Besatzungszone**
5	**3 189**	**4**	**1 260**	**6**	**1 271**	**6**	**1 271**	**Ostgebiete des Deutschen Reiches** (Stand v. 31. 12. 37) z. Z. unter fremder Verwaltung
								Europäisches Ausland
—	—	—	—	2	504	2	504	Polen
—	—	—	—	2	375	2	375	Finnland
35	9 057	30	7 916	47	17 890	46	14 915	Schweden
38	8 508	38	8 508	53	15 993	53	15 993	Dänemark an der Ostsee und am Kattegat
4	1 360	4	1 360	10	4 357	10	4 357	Dänemark an der Nordsee
—	—	—	—	—	—	—	—	Grönland und Färöer
4	35 826	—	—	4	2 846	—	—	Island
53	19 765	49	7 865	22	11 188	21	8 213	Norwegen
3	879	3	879	1	517	1	517	Niederlande
—	—	—	—	1	517	1	517	Sowjetunion an der Ostsee
1	260	1	260	1	561	1	561	Belgien
3	670	2	476	6	1 605	2	550	Großbritannien an der Nordsee und am Kanal
—	—	—	—	—	—	—	—	Frankreich am Kanal
1	2 975	—	—	—	—	—	—	Portugal
142	**79 300**	**127**	**27 264**	**149**	**56 353**	**139**	**46 502**	**Zusammen**
								Außereuropa
1	17 636	—	—	1	14 108	—	—	Kanarische Inseln
4	8 261	—	—	2	3 823	—	—	Israel
—	—	—	—	1	4 219	—	—	Kanada am Atlantischen Ozean
5	88 180	—	—	—	—	—	—	USA am Atlantischen Ozean
—	—	—	—	—	—	—	—	Westindien
—	—	—	—	—	—	—	—	Nach See ohne nähere Angaben
10	**114 077**	—	—	**4**	**22 150**	—	—	**Zusammen**
231	**208 202**	**160**	**36 952**	**245**	**107 622**	**190**	**73 182**	**Insgesamt**

Cuxhaven [1]

Schiffsverkehr über See nach Flaggen

Tabelle 33

Heimatstaat der Schiffe	Angekommen				Abgegangen			
	1966		1967		1966		1967	
	Schiffe	NRT	Schiffe	NRT	Schiffe	NRT	Schiffe	NRT
Deutschland	333	220 153	308	73 802	165	187 176	209	74 992
Sowjetunion	—	—	—	—	—	—	1	2 970
Dänemark	4	823	2	4 404	2	482	1	4 277
Niederlande	18	4 574	6	8 819	7	1 921	2	8 069
Island	3	837	4	2 846	3	837	4	2 846
Großbritannien	2	1 053	—	—	2	1 053	—	—
Norwegen	47	7 064	23	9 336	45	5 967	23	9 336
Schweden	8	11 063	4	4 413	7	10 766	4	4 413
Belgien	1	284	—	—	—	—	—	—
Finnland	—	—	1	719	—	—	1	719
Insgesamt	**416**	**245 851**	**348**	**104 339**	**231**	**208 202**	**245**	**107 622**

[1] Hamburgischer Teil.

Der Personenverkehr des Hamburger Hafens [1] über See nach Herkunfts- und Zielgebieten

Tabelle 34

Herkunfts- und Zielgebiete	Einreisende [2]		Ausreisende [2]	
	1966	1967	1966	1967
Europa	**4 346**	**5 447**	**8 203**	**4 974**
darunter:				
Finnland	332	410	500	510
Schweden	185	213	303	517
Dänemark	134	209	279	183
Norwegen	233	935	2 126	440
Island	140	319	1 587	430
Belgien	925	617	693	713
Niederlande	1 261	1 266	788	878
Frankreich	361	293	375	215
Großbritannien	388	311	538	336
Portugal	84	134	350	151
Spanien	190	344	250	408
Italien	57	269	258	39
Türkei	7	10	12	24
Afrika	**668**	**823**	**1 651**	**1 639**
darunter:				
Marokko	179	377	188	253
Kanarische Inseln	317	303	1 055	1 089
Südafrika	10	7	106	79
Algerien	42	26	91	46
Asien	**231**	**152**	**160**	**110**
darunter:				
Japan	73	43	—	8
Amerika	**6 065**	**3 661**	**8 111**	**5 111**
darunter:				
USA	2 994	513	3 256	881
Kanada	182	209	764	759
Kolumbien	219	158	137	84
Brasilien	638	974	1 301	1 170
Uruguay	25	57	203	186
Argentinien	1 063	901	1 221	1 105
Ecuador	760	672	846	623
Niederl. Antillen	41	51	1	17
Australien	**39**	**32**	**93**	**86**
Insgesamt	**11 349**	**10 115**	**18 218**	**11 920**

[1] Einschl. Cuxhaven.
[2] Ohne Tangentialreiseverkehr.