



Titel: Statistik des Hamburgischen Staates

Autor:

Purl: <https://resolver.sub.uni-hamburg.de/kitodo/PPN719785790>

Nutzungsbedingungen zu den Digitalisierten Beständen der SUB Hamburg

Die Digitalisierten Bestände der Staats- und Universitätsbibliothek werden unter den Bedingungen der Creative Commons Lizenz BY-SA 4.0 gebührenfrei angeboten. Sowohl die kommerzielle als auch die nicht-kommerzielle Nutzung ist erlaubt und gewünscht, solange die Staats- und Universitätsbibliothek Hamburg namentlich als Quelle genannt ist, sowie die Lizenz erwähnt und verlinkt ist: Creative Commons Lizenz Namensnennung 4.0 International (CC BY-SA 4.0 [<https://creativecommons.org/licences/by-sa/4.0/deed.de>]). Die digitalisierten Medien in der zum Download verfügbaren Form sind ebenso unter der Creative Commons Lizenz BY-SA 4.0 lizenziert. Qualitativ höherwertige Reproduktionen können in verschiedenen Formaten und Auflösungen kostenpflichtig erworben werden. Gebühren werden entsprechend der Gebührenordnung für wissenschaftliche Bibliotheken der Freien und Hansestadt Hamburg erhoben. Im Falle einer Veröffentlichung lassen Sie uns bitte zur Information ein Belegexemplar der Publikation zukommen oder schicken Sie uns die bibliographischen Angaben der Publikation. Digitalisate, die auf Nutzerwunsch angefertigt wurden, werden anschließend in die Digitalisierten Bestände der SUB eingespielt. Sie sind somit für jedermann frei zugänglich und langfristig verfügbar.

Quellenangabe

Institution + PURL (Persistent Uniform Resource Locator) des Images/Titels

Beispiel:

Staats- und Universitätsbibliothek Hamburg,

<https://resolver.sub.uni-hamburg.de/kitodo/PPN670034223>

(CC BY-SA 4.0 [<https://creativecommons.org/licences/by-sa/4.0/deed.de>])

Handschriften und unikale Bestände bitte wie folgt zitieren:

Institution + Signatur + PURL des Images/Titels

Beispiel:

Staats- und Universitätsbibliothek Hamburg, DA: Br: BKB I: Bl. 10-13,

<https://resolver.sub.uni-hamburg.de/kitodo/HANSb21933>

(CC BY-SA 4.0 [<https://creativecommons.org/licences/by-sa/4.0/deed.de>])

Kontakt: Staats- und Universitätsbibliothek Hamburg

- Carl von Ossietzky -

20146 Hamburg

auskunft@sub.uni-hamburg.de

<https://www.sub.uni-hamburg.de>

$\frac{224}{224} : 126$

2. Ec.

Vorwort

Abkürzungen

STATISTIK DES HAMBURGISCHEN STAATES

HEFT 126

HERAUSGEGEBEN VOM
STATISTISCHEN LANDESAMT
IN VERBINDUNG MIT DER
GESUNDHEITSBEHÖRDE
DER FREIEN UND HANSESTADT
HAMBURG



HAMBURGER KREBSDOKUMENTATION 1975 BIS 1977

ISSN 0330-1330

Verlag des Statistischen Landesamtes
Hamburg

Abkürzungen:

DAS = Deutsche Ausführliche Systematik der Krankheiten, Verletzungen und Todesursachen von 1958

ICD = International Classification of Diseases, Injuries and Causes of Death, 8. Revision, 1968;

deutsche Ausgabe:

Handbuch der internationalen Klassifikation der Krankheiten, Verletzungen und Todesursachen (ICD) 1968, 8. Revision, Band I, Systematisches Verzeichnis, herausgegeben vom Statistischen Bundesamt, Wiesbaden, Verlag W. Kohlhammer GmbH, Stuttgart und Mainz 1968.

o.A./o.n.A. = ohne Angabe / ohne nähere Angabe

n.n. bez. = nicht näher bezeichnet

KA = Kartenart der elektronischen Datenverarbeitung (Kategorie der Krebsmeldungen)

P



Anschrift des Hamburger Krebsregisters:

Krebsregister der Gesundheitsbehörde
beim Statistischen Landesamt
der Freien und Hansestadt Hamburg
Steckelhörn 12
2000 Hamburg 11

ISSN 0170 – 3064

Nachdruck mit Quellenangabe gestattet.

Verlag und Vertrieb:
Statistisches Landesamt, Steckelhörn 12, 2000 Hamburg 11

Vorwort

Die hier vorliegende dritte Krebsdokumentation (1975 bis 1977) stellt die Angaben aus dem Krebsregister der Gesundheitsbehörde der Freien und Hansestadt Hamburg zusammen. Die Speicherung der Daten und die statistische Auswertung für die epidemiologische Forschung erfolgte in Zusammenarbeit mit dem Statistischen Landesamt der Freien und Hansestadt Hamburg. Diese Dokumentation ist deswegen von besonderer Bedeutung, weil für die Bundesrepublik Deutschland nur auf der Basis des Hamburger Krebsregisters langfristige regionale Zeitreihenuntersuchungen über Krebsmorbidity möglich sind. Zusammen mit Band 1 (1956 bis 1971) und Band 2 (1972 bis 1974) weist dieser dritte Band der Hamburger Krebsdokumentation insgesamt einen Zeitraum von 22 Jahren nach, darunter neun Jahre nach der International Classification of Diseases, Injuries and Causes of Death (ICD), 8. Revision, 1968.

Angesichts der gesundheitspolitischen Bedeutung der Krebserkrankungen und ihrer Folgen in humanitärer wie ökonomischer Sicht sind epidemiologische Untersuchungen über die Verbreitung bösartiger Neubildungen von hoher Aktualität. Als Entscheidungshilfen für gesundheitspolitische Maßnahmen reichen undifferenzierte Globalzahlen zur Abschätzung der sozialmedizinischen Bedeutung des Krebsvorkommens nicht aus. Erforderlich sind z. B. detaillierte Angaben über die Geschlechts- und Altersstruktur der Krebskranken sowie über die befallenen Organgruppen und Organe. Zudem ist ein Bezug der Häufigkeitswerte auf abgrenzbare Risikogruppen unter der Bevölkerung unerlässlich, wenn Aussagen über den Anstieg oder Rückgang bestimmter Krankheitsformen beabsichtigt sind. Diesen Anforderungen werden nur die Krankheitsregister auf regionaler, überschaubarer Basis gerecht.

Trotz vielfältiger Anstrengungen im Kampf gegen den Krebs brachten alle Bemühungen auf diesem Gebiet bisher erst Teilerfolge. Noch immer muß jeder vierte Bürger in der Bundesrepublik Deutschland damit rechnen, von dieser Krankheit befallen zu werden. Nach wie vor sind bösartige Neubildungen die zweithäufigste Todesursache. Über ein Fünftel der in den letzten Jahren verstorbenen Einwohner Hamburgs starben am Krebs. Bei den im Alter zwischen 30 und 60 Jahren verstorbenen Hamburger Frauen war Krebs mit rund 36 Prozent sogar die häufigste Todesursache. Rückläufig sind weiterhin lediglich die Inzidenzen des Magenkrebses bei Männern und des Gebärmutterhalskrebses bei Frauen.

Zum Entstehen der jährlichen Hamburger Krebsstatistiken tragen eine Vielzahl von Mitarbeitern in den Krankenhäusern, beim Nachgehenden Krankendienst der Gesundheitsbehörde und im Statistischen Landesamt bei. Ohne die dankenswerte Einsatzbereitschaft dieser Mitarbeiter hätte auch die vorliegende Dokumentation nicht fertiggestellt werden können. Zu danken ist auch dem Bundesministerium für Jugend, Familie und Gesundheit, dessen Mittelzuweisungen für die Durchführung der Hamburger Krebsstatistik eine wichtige materielle Unterstützung darstellen.

Dank gebührt schließlich dem 1977 gegründeten Tumorzentrum Hamburg, das zur Erstellung dieser erweiterten Dokumentation einen namhaften Betrag beigesteuert hat.

Für das Krebsregister
der Gesundheitsbehörde der Freien und Hansestadt Hamburg
beim Statistischen Landesamt

Priv.-Doz. Dr. med. E. O. Krasemann

Dipl.-Volksw. J. Weißker

Hamburg, im November 1979

Vorwort

Das vorliegende Buch ist ein Ergebnis der gemeinsamen Arbeit von... (The following text is mirrored and appears to be bleed-through from the reverse side of the page.)

Die vorliegende Arbeit ist ein Ergebnis der gemeinsamen Arbeit von... (The following text is mirrored and appears to be bleed-through from the reverse side of the page.)

Die vorliegende Arbeit ist ein Ergebnis der gemeinsamen Arbeit von... (The following text is mirrored and appears to be bleed-through from the reverse side of the page.)

Die vorliegende Arbeit ist ein Ergebnis der gemeinsamen Arbeit von... (The following text is mirrored and appears to be bleed-through from the reverse side of the page.)

Die vorliegende Arbeit ist ein Ergebnis der gemeinsamen Arbeit von... (The following text is mirrored and appears to be bleed-through from the reverse side of the page.)

Die vorliegende Arbeit ist ein Ergebnis der gemeinsamen Arbeit von... (The following text is mirrored and appears to be bleed-through from the reverse side of the page.)

Die vorliegende Arbeit ist ein Ergebnis der gemeinsamen Arbeit von... (The following text is mirrored and appears to be bleed-through from the reverse side of the page.)

Die vorliegende Arbeit ist ein Ergebnis der gemeinsamen Arbeit von... (The following text is mirrored and appears to be bleed-through from the reverse side of the page.)

Inhalt

Einleitung

Konzeption der Hamburger Krebsstatistik. Erläuterung zum Tabellenwerk 1975 bis 1977	VII
Das hamburgische Krebsregister im europäischen Vergleich	X
Die Entwicklung der Mortalität von drei Krebserkrankungen in den Jahren 1971 bis 1977 in Hamburg – Brust-, Gebärmutterhals- und Prostatakarzinom –	XIV
Zahlen zur Beteiligung an Krebsvorsorgeuntersuchungen in Hamburg unter besonderer Berücksichtigung exogener psychologischer Faktoren	XX

Tabellenteil

I. Bestand der im Hamburger Krebsregister enthaltenen Personen nach Sitz der Krankheit und Altersgruppen Ende 1977				2
II. Krebsdokumentation 1975 bis 1977	1975	1976	1977	
1 Gesamtübersichten				
1.1 Neumeldungen, Zweit- oder Folgemeldungen sowie Sterbefälle nach Art der Meldungen	4	49	94	
1.2 Neumeldungen, Zweit- oder Folgemeldungen sowie Sterbefälle nach berichtenden Stellen	4	49	94	
2 Neumeldungen nach Altersgruppen				
2.1 Neumeldungen insgesamt	5	50	95	
2.11 Neumeldungen des Krebsregisters				
2.111 Erkrankte	11	56	101	
2.112 Gestorbene Krebskranke mit nach dem Tode ausgefüllten Berichtskarten der Krankenhäuser	16	61	106	
2.12 Gestorbene Krebskranke, die nur über Sterbeunterlagen erkannt wurden	19	64	109	
3 Personenkreis der Erkrankten				
3.1 Erkrankte nach Zeitabstand zwischen ersten Beschwerden und Diagnose	22	67	112	
3.2 Erkrankte nach Art der Entdeckung der Krankheit	23	68	113	
3.3 Erkrankte nach Sitz der Krankheit und Ausbreitung	25	70	115	
3.4 Erkrankte nach Diagnosesicherung	27	72	117	
3.5 Erkrankte nach Art der Behandlung	29	74	119	
3.6 Erkrankte nach Liegezeit im Krankenhaus	31	76	121	
3.7 Erkrankte nach Berufsgruppen – zuletzt ausgeübte Berufe –				
3.71 Berufe der unter 65jährigen Erkrankten	33	78	123	
3.72 Berufe der über 65jährigen Erkrankten	34	79	124	
3.8 Erkrankte Frauen nach Familienstand und Zahl der Kinder	35	80	125	
4 Erkrankte mit auswärtigem Wohnsitz				
4.1 In Hamburg behandelte Erkrankte mit auswärtigem Wohnsitz nach Altersgruppen	36	81	126	
4.2 In Hamburg behandelte Erkrankte mit auswärtigem Wohnsitz nach Art der Behandlung	36	81	126	
5 Zweit- oder Folgeerkrankungen von Hamburger und zugezogenen Krebskranken nach Art der Behandlung	37	82	127	
6 Gestorbene Krebskranke				
6.1 Gestorbene Krebskranke nach Krankheitsdauer				
6.111 Gestorbene Krebskranke mit nach dem Tode ausgefüllten Berichtskarten der Krankenhäuser nach Lokalisationen (zweistellige ICD-Positionen), Krankheitsdauer und Altersgruppen	38	83	128	
6.112 Gestorbene Krebskranke, die im Register bereits als Erkrankte erfaßt waren, nach Lokalisationen (zweistellige ICD-Positionen), Krankheitsdauer und Altersgruppen	41	86	131	
6.121 Gestorbene Krebskranke mit nach dem Tode ausgefüllten Berichtskarten der Krankenhäuser nach ausgewählten Lokalisationen (dreistellige ICD-Positionen) und Krankheitsdauer	45	90	135	
6.122 Gestorbene Krebskranke, die im Register bereits als Erkrankte erfaßt waren, nach ausgewählten Lokalisationen (dreistellige ICD-Positionen) und Krankheitsdauer	46	91	136	
6.2 Gestorbene Krebskranke nach Übereinstimmung der Registerdiagnose mit der Todesursache				
6.21 Gestorbene Krebskranke mit nach dem Tode ausgefüllten Berichtskarten der Krankenhäuser nach Übereinstimmung der klinischen Registerdiagnose mit der Todesursache bzw. dem Sektionsergebnis	47	92	137	
6.22 Gestorbene Krebskranke, die im Register bereits als Erkrankte erfaßt waren, nach Übereinstimmung der klinischen Registerdiagnose mit der Todesursache bzw. dem Sektionsergebnis	48	93	138	

III. Inzidenzen 1959 bis 1977

1 Inzidenzen für bösartige Neubildungen insgesamt 1959 bis 1977 146
2 Inzidenzen für ausgewählte Lokalisationen 1959 bis 1977
– Magen, Dickdarm, Mastdarm, Lunge einschl. Luftröhre und Bronchien, Brustdrüse, Gebärmutterhals, Prostata – 147

IV. Sterbefälle nach der amtlichen Todesursachenstatistik 1975 bis 1977

1 An bösartigen Neubildungen Gestorbene 1975 bis 1977
1.1 An bösartigen Neubildungen Gestorbene nach Todesursachen und Altersgruppen 1975 . . . 153
1.2 An bösartigen Neubildungen Gestorbene nach Todesursachen und Altersgruppen 1976 . . . 155
1.3 An bösartigen Neubildungen Gestorbene nach Todesursachen und Altersgruppen 1977 . . . 157
2 Gestorbene insgesamt 1975 bis 1977
2.1 Gestorbene insgesamt nach Todesursachen und Altersgruppen 1975 159
2.2 Gestorbene insgesamt nach Todesursachen und Altersgruppen 1976 160
2.3 Gestorbene insgesamt nach Todesursachen und Altersgruppen 1977 161

Anhang

1 Durchschnittliche Bevölkerung 1975 bis 1977 nach Alter und Geschlecht 163
2 Materialien
Tumorkarte 164
Zählblatt (Signierblatt) 165
Signieranleitung 166
Schlüssel für die Signierung der Berufe 168

Schaubilder

Einleitung

1 Verteilung von Bevölkerung und bösartigen Neubildungen im Durchschnitt der Jahre 1975 bis 1977 XXV
2 Neumeldungen und Gestorbene an bösartigen Neubildungen im Durchschnitt der Jahre 1975 bis 1977 XXVI
3 Die häufigsten Lokalisationen von bösartigen Neubildungen 1977 nach Geschlecht XXVII

Tabellenteil

4 Inzidenzen ausgewählter Lokalisationen von bösartigen Neubildungen 1977 140
5 Inzidenzen bösartiger Neubildungen insgesamt und für ausgewählte Lokalisationen 1959 bis 1977 nach Geschlecht 142
5.1 Inzidenzen bösartiger Neubildungen 1959 bis 1977 nach Geschlecht – Alle Lokalisationen – . . 143
5.2 Inzidenzen ausgewählter bösartiger Neubildungen 1959 bis 1977 nach Geschlecht 144

Anhang

6 Bevölkerung am 1. Januar 1977 nach Alter und Geschlecht 163

Einleitung

Konzeption der Hamburger Krebsstatistik. Erläuterungen zum Tabellenwerk 1975 bis 1977

Seit nunmehr 50 Jahren (genau: seit dem 1.1.1929) gibt es in Hamburg eine der Krankenhausbehandlung folgende öffentliche fürsorgerische Betreuung für Krebspatienten, den sog. Nachgehenden Krankenhilfsdienst der Gesundheitsbehörde, und etwa ebenso lange auch Statistiken der Krebskrankheiten. Eine Schilderung von Geschichte und Methode der Hamburger Krebsstatistik findet sich in den beiden vorangegangenen Bänden der Hamburger Krebsdokumentation der Jahre 1956 bis 1971 und 1972 bis 1974 (genaue Bezeichnung s. Literaturhinweise). Auf eine ausführliche historische Darstellung kann daher hier verzichtet werden. Wichtig scheint jedoch ein Hinweis, wie das "Krebsregister der Gesundheitsbehörde beim Statistischen Landesamt der Freien und Hansestadt Hamburg", so der volle Name, im Berichtszeitraum 1975 bis 1977 gearbeitet hat und heute noch arbeitet:

An der statistischen Erfassung der Krebskranken in Hamburg, d. h. an der Ausfüllung des Betreuungsbogens, der sog. Tumorkarte (Muster vgl. S. 164), beteiligen sich alle öffentlichen, freigemeinnützigen und privaten Krankenhäuser in Hamburg. Die freipraktizierenden Ärzte dagegen sind in das Berichtsverfahren bisher nicht einbezogen. Zusätzlich zu den über Berichtskarten bekanntwerdenden Meldungen gehen in die Krebsstatistik auch alle diejenigen Sterbefälle mit der Todesursache Krebs ein, über die keine Tumorkarten angelegt worden sind. Diese Gestorbenen wurden entweder nicht in einem Hamburger Krankenhaus behandelt oder die Ausfüllung einer Berichtskarte im Krankenhaus ist unterblieben. Diese Zweigleichigkeit der Statistikquellen muß wegen des unterschiedlichen Inhaltes der Meldungen — die Sterbeunterlagen enthalten weniger für die Krebsstatistik relevante Angaben als die Tumorkarten — auch im Nachweis der Ergebnisse berücksichtigt werden.

Einen ersten Eindruck über die in der Hamburger Krebsstatistik bearbeiteten Fallzahlen und -arten vermitteln die Tabellen 1.1 und 1.2 des Tabellenteils.

Um die Anteile von lebenden und gestorbenen Personen an den Fallmeldungen auch für die einzelnen Diagnosen deutlich zu machen und zum anderen den verschiedenen Erfassungsformen Rechnung zu tragen, werden die jährlich neu erkannten Fälle je Diagnose nicht nur als Gesamtzahlen, sondern auch in drei verschiedenen Untergruppen dargestellt. Dem zusammengefaßten Nachweis der Gesamthäufigkeiten in den Tabellen 2.1 folgen als Untergliederung die von den Krankenhäusern eingegangenen Meldungen über lebende Personen, die an Krebs erkrankt sind (Tabellen 2.111) und über bereits verstorbene Krebskranke (Tabellen 2.112). Die dritte Gruppe in der Gesamtmenge der jährlichen Neumeldungen bilden die ausschließlich anhand der Sterbeunterlagen erkannten Verstorbenen mit der Todesursache Krebs (Tabellen 2.12). Die Wiedergabe der drei Einzelgruppen ist zur Kennzeichnung der Fallstruktur der Hamburger Krebsstatistik notwendig, für die allgemeine Bewertung des Krebsvor-

kommens sind hingegen die Angaben aus den Summentabellen 2.1 zumeist ausreichend. Die Daten der Tabellen 2.1 geben auch die Grundlage für die Berechnung der Inzidenzen ab, auf die unten noch näher eingegangen wird. Als eine die Benutzung erleichternde Neuerung sind in den Summentabellen 2.1 erstmals für einzelne Lokalisationsgruppen Zwischensummen gebildet worden.

Nach den als Kernstück der Krebsstatistik anzusehenden Tabellen über die jährlichen Neumeldungen nach Diagnose, Alter und Geschlecht der an Krebs erkrankten Personen (Gliederungsziffer 2) werden für mehrere Kategorien von Krebskranken zusätzliche Angaben nachgewiesen. Medizinische und soziale Daten über den Personenkreis der lebenden Krebspatienten enthalten die Tabellen 3.1 bis 3.8.

Ein besonderer Abschnitt (Gliederungsziffer 4) ist den in Hamburg behandelten Krebskranken gewidmet, die außerhalb der Stadt wohnen und daher von der auf die Hamburger Bevölkerung bezogenen Statistik getrennt werden müssen. Angaben über die Behandlungsart solcher Krebskranken, die sich bereits mehrfach einer Krankenhausbehandlung zu unterziehen hatten, sind in der Tabelle 5 dargestellt.

Informationen über Krankheitsdauer und Sektionsergebnisse bei gestorbenen Krebskranken, für die die Krankenhäuser Berichtskarten ausgefüllt haben, liefern schließlich die Tabellen der Gruppe 6. Diese Tabellengruppe hat eine wesentliche Ergänzung gegenüber den vorangegangenen beiden Dokumentationen um jeweils drei Tabellen pro Jahr erfahren, in denen die Gestorbenen aufgeführt sind, die vorher bereits als Erkrankte im Register geführt worden waren.

Die tabellarische Gliederung insgesamt entspricht im übrigen im wesentlichen der der beiden bisherigen Hamburger Krebsdokumentationen, soweit die Reihen nach der 8. Neufassung der ICD von 1968 aufgestellt waren, also von 1969 bis 1974. Bisweilen ist das für die zeitliche Einordnung der Meldungen maßgebliche Kriterium von Interesse; daher soll an dieser Stelle festgehalten werden, daß in der Hamburger Krebsstatistik die Meldungen über lebende Erkrankte nach dem Zeitpunkt der Diagnose und die Meldungen über Gestorbene nach dem Zeitpunkt des Todes den einzelnen Berichtsjahren zugeordnet werden. Des weiteren ist anzumerken, daß die unter ICD-Position 180 (Gebärmutterhals) veröffentlichten Zahlenangaben die Fälle im Stadium 0 einschließen; ihre Anzahl ist aus den Tabellen 2.111 erkennbar.

Für das Krebsvorkommen insgesamt sowie für die häufigsten Krebsarten sind auch in dieser Dokumentation Häufigkeitszahlen je 100 000 Einwohner (Inzidenzen) berechnet worden. Neben der Ermittlung der Fallzahlen pro 100 000 Einwohner der jeweiligen Bevölkerung eines Jahres ist die Berechnung standardisierter Inzidenzen

Altersstruktur der Bevölkerung in Hamburg

Altersgruppe	Ge- schlecht	1956		1964		1969		1973		1977	
		absolut	%	absolut	%	absolut	%	absolut	%	absolut	%
bis unter 55 Jahre	m	610 786	76,1	633 217	73,6	622 833	73,8	615 001	75,5	595 871	76,1
	w	682 834	72,5	675 798	67,8	641 532	65,7	624 019	66,1	591 229	65,3
55 Jahre und älter	m	191 482	23,9	226 684	26,4	221 242	26,2	199 997	24,5	186 893	23,9
	w	259 063	27,5	320 845	32,2	334 347	34,3	319 431	33,9	314 368	34,7
Insgesamt	m	802 268	100	859 901	100	844 075	100	814 998	100	782 764	100
	w	941 897	100	996 643	100	975 879	100	943 450	100	905 597	100

fortgeführt worden. Mit dieser Rechenmethode¹⁾ werden Veränderungen in der Anzahl der gemeldeten Krebsfälle relativiert, soweit die höheren oder niedrigeren Fallzahlen lediglich durch eine in den Berichtsjahren unterschiedliche Altersstruktur der Bevölkerung begründet sind. Standardisierte Werte unterstellen, daß die Altersstruktur der Bevölkerung einer bestimmten Basisperiode auch in anderen Beobachtungsjahren unverändert fortbesteht. Im vorliegenden Falle ist der Durchschnitt der Gesamtperiode 1959 bis 1977 als Basis gewählt worden.

Krebs befällt die Menschen im höheren Lebensalter, etwa ab 55 Jahre, überdurchschnittlich stark. Gegenüber dem Bevölkerungshöchststand Hamburgs im Jahr 1964 hat der Anteil der Personen dieser Altersgruppe bei den Männern ab-, bei den Frauen dagegen zugenommen, so daß sich — bei etwa unverändertem Gesamtanteil der älteren Personen an der Bevölkerung — das Verhältnis der beiden Geschlechter nicht unwesentlich von 1 : 1,4 auf 1,7 verschoben hat. Da die statistischen Auswirkungen derartiger Anteilsunterschiede der verschieden stark vom Krebs belasteten Altersgruppen an der Bevölkerung der einzelnen Berichtsjahre durch die Berechnung standardisierter Häufigkeitsziffern ausgeglichen werden, sollten Analysen der Entwicklung des Krebsvorkommens in einer Bevölkerung hauptsächlich von den standardisierten Daten ausgehen. Allerdings sind Vergleiche mit anderen regionalen Registern nur möglich, wenn mit derselben Bevölkerungsstruktur standardisiert wird.

Anders als die jeweils die Ergebnisse eines Jahres zusammenfassenden bisher erwähnten Tabellen dieser Dokumentation ist die Bestandsübersicht (Prävalenz) der Seiten und eine Auszählung der beim nachgehenden Krankendienst der Gesundheitsbehörde Ende 1977 registrierten in Hamburg lebenden Krebskranken ohne Rücksicht auf das Jahr der Meldung. Diese Kartei der Krebskranken bildet im eigentlichen Sinne das Krebsregister. Der Registerbestand wird durch die Ergänzung neu bekanntgewordener Fälle und durch die Ausnahme der Karten verstorbener Krebskranker ständig aktuell gehalten. Eine Bereinigung des Bestandes der Kartei um die aus Hamburg fortgezogenen Personen — soweit diese nicht über den nachgehenden Krankendienst bekannt werden — findet allerdings nur in größeren Zeitabständen statt, zuletzt war dies für den Bestand per 31.12.74 Anfang 1976 der Fall.

Aufgenommen in die neue Dokumentation wurden — wie schon im ersten Band — einige aktuelle Beiträge und eine Reihe von Schaubildern, die den Zugang zu den Daten erleichtern und die Aussagen verdeutlichen sollen. Der Tabellenteil enthält schließlich einige Übersichten der amtlichen Todesursachenstatistik, in denen Zahlen über alle 1975 bis 1977 an Krebs und anderen Todesursachen gestorbenen Einwohner Hamburgs wiedergegeben werden.

1) In Anlehnung an das "Berechnungsschema für standardisierte Sterbeziffern" bei Wagenführ, R.: "Wirtschafts- und Sozialstatistik", Bd. 1, Freiburg i. Br. 1970, S. 47, sind die Berechnungen nach folgendem Muster vorgenommen worden:

Beispiel für die Berechnung standardisierter Inzidenzen Neumeldungen insgesamt, männlich, 1977

Alter von bis unter Jahren	Durchschnittliche Hamburger Bevölkerung (männlich) nach Altersgruppen 1959 — 1977		Neumeldungen (männlich) auf 100 000 der Altersgruppe 1977	Wägung Sp. 2 x Sp. 3
	absolut	%		
	1	2	3	4
— 30	6 590 600	41,6064	23,2	965,3
30 — 35	1 270 097	8,0181	50,7	406,5
35 — 40	1 137 235	7,1793	88,1	632,5
·	·	·	·	·
·	·	·	·	·
75 — 80	375 456	2,3702	2 700,3	6 400,3
80 und älter	287 692	1,8161	2 889,4	5 247,4
Summe	15 840 333	100		424,4 *)

*) Summe der Einzelwerte, dividiert durch 100.

Literaturhinweise

- Reiche, F.:* Beiträge zur Statistik des Carcinoms. In: Deutsche Medizinische Wochenschrift. Jg. 26: 1900, Nr. 7, S. 120 – 121; Nr. 8, S. 135 – 137.
- Wutzdorff, V.:* Über die Verbreitung der Krebskrankheit im Deutschen Reiche. In: Deutsche Medizinische Wochenschrift. Jg. 28: 1902, Nr. 10, S. 161 – 166.
- Schwanke, W.:* Krebs in Hamburg. In: Bruns Beiträge zur klinischen Chirurgie. Bd. 151, 1930, Nr. 46, S. 326 – 330.
- Die Sterbefälle an Krebs in Hamburg, 1900 bis 1929. In: Aus Hamburgs Verwaltung und Wirtschaft. Jg. 7: 1930, Nr. 10, S. 343 – 346.
- 80 Jahre Krebsstatistik in Hamburg. In: Hamburger Ärzteblatt. Jg. 11: 1957, H. 3, S. 46 – 51; H. 4, S. 72 – 75.
- Sievekling, G. H.:* Das Krebsproblem in der öffentlichen Gesundheitsfürsorge. In: Zeitschrift für Gesundheitsverwaltung und Gesundheitsfürsorge. Jg. 1: 1930, H. 1/2, S. 23 – 30.
- Die Hamburger Krebskrankenfürsorge 1927 – 1932. In: Zeitschrift für Gesundheitsverwaltung und Gesundheitsfürsorge. Jg. 4: 1933, H. 11, S. 241 – 247.
- Die Geschwulst-(Krebs-) Krankenfürsorge in Hamburg. In: Deutsches Ärzteblatt. 1935, Nr. 5, S. 111 – 112.
- Der Ausbau der Krebskrankenfürsorge in Hamburg. In: Klinische Wochenschrift. Jg. 15: 1936, Nr. 37, S. 1323 – 1325.
- Hamburgs Krebskrankenfürsorge im Jahre 1935. In: Der Öffentliche Gesundheitsdienst. 1936, H. 2, S. 44 – 50.
- Die Hamburger Krebskrankenfürsorge in ihrer Bedeutung für ärztliche Praxis und Wissenschaft. In: Medizinische Welt. 1938, Nr. 8, S. 286 – 287.
- Hamburgs Krebskrankenfürsorge 1927 – 1939. In: Monatschrift für Krebsbekämpfung. Jg. 8: 1940, H. 3, S. 49 – 52.
- Statistisches Landesamt der Freien und Hansestadt Hamburg* (Hrsg.): Statistisches Jahrbuch für die Freie und Hansestadt Hamburg . . . 1934/35 – 1937/38. 1952 ff.
- Göbel, A.:* Die Bedeutung der Hamburger Krebsfürsorge für den einzelnen Kranken und das Krebsproblem unter besonderer Berücksichtigung des gynäkologischen Karzinoms. In: Zentralblatt für Gynäkologie, 1939, Nr. 22.
- Schulz, E.:* Von der Krebsmortalitätsstatistik zur Krebsmorbiditystatistik. In: Die Statistik in Deutschland nach ihrem heutigen Stand. Bd. 1. – Berlin: Verl. für Sozialpolitik, Wirtschaft und Statistik 1940, S. 324 – 329.
- Statistisches Amt der Hansestadt Hamburg* (Hrsg.): Ergebnisse der Krebskrankenstatistik in Hamburg. – Hamburg 1941. S. 16. (Aus Hamburgs Verwaltung und Wirtschaft Sonder-Nr. 4).
- Gemsjäger, K.:* Die Krebsbekämpfung in Hamburg. In: Strahlentherapie. Bd. 96, 1955, H. 2, S. 325 – 338.
- Heinsohn, W.:* Methoden und erste Ergebnisse der Krebsstatistik in Hamburg. In: Hamburg in Zahlen. Jg. 1957, H. 4, S. 27 – 41.
- Jahn, E.:* Krebsregister. In: Krebs – Dokumentation und Statistik Maligner Tumoren. Verhandlungsbericht über die 10. (Internationale) Jahrestagung des "Arbeitsausschuß Medizin" in der Deutschen Gesellschaft für Dokumentation e. V. vom 25. – 28. Oktober 1965 in Berlin. Hrsg. von Gustav Wagner. – Stuttgart: Schattauer 1966, S. 75 – 87.
- Union Internationale Contre le Cancer (UICC):* Cancer Incidence in Five Continents. – Berlin, Heidelberg, New York: Springer. Vol. 1 – 1966, Vol. 2 – 1970.
- Maass, H., Sachs, H. und Pauka, B.:* Epidemiologische Untersuchung bösartiger Neubildungen in Hamburg 1960 – 1962. In: Zeitschrift für Krebsforschung. Bd. 73, 1969, S. 1 – 45.
- Wagner, G.:* Bemühungen um die Entwicklung einer europäischen Krebsstatistik. In: Fortschritte der Krebsforschung. Molekularbiologie, Wachstum, Klinik. – Stuttgart, New York: Schattauer 1969, S. 485 – 491.
- Die Bedeutung der Epidemiologie für die Krebsbekämpfung. In: Kampf dem Krebs – Früherkennung rettet Leben. Hrsg. von der Bundesvereinigung für Gesundheitserziehung e. V. – Bonn-Bad Godesberg 1970, S. 31 bis 37.
- Götz, J., Hüttel, B., Keding, G. und andere:* Die Krebsregister in der Bundesrepublik Deutschland. In: Deutsche Medizinische Wochenschrift. 98. Jahrgang (1973), S. 2411 – 2417.
- Statistisches Landesamt der Freien und Hansestadt Hamburg:* (Hrsg.): Hamburger Krebsdokumentation 1956 bis 1971. – (Statistik des Hamburgischen Staates. H. 105) Hamburg 1973.
- Hamburger Krebsdokumentation 1972 bis 1974 (Statistik des Hamburgischen Staates. H. 116) – Hamburg 1976.
- Keding, G.:* Hints on the evaluation of a regional cancer registry with no legal basis. In: Grundmann, E. und Pedersen, E.: Cancer Registries. Band 50 der Schriftenreihe Recent results in cancer research. – Berlin, Heidelberg, New York: Springer 1975, S. 111 – 114.
- International Agency for Research on Cancer (IARC), International Association of Cancer Registries (IACR):* Cancer Incidence in Five Continents. Vol. III, Lyon 1976. IARC Scientific Publications No. 15. Editors J. Waterhouse, C. Muir, P. Correa, J. Powell.
- Bundestagsdrucksache 7/4711 v. 9.2.76:* Antwort der Bundesregierung auf die große Anfrage (Drs. 7/3236) betr. Krebsforschung.
- Krasemann/Kammholz:* Soziale Hilfen in der nachgehenden Fürsorge für Krebskranke. In: Therapiewoche. Jg. 28, 8654 – 8661 (1978) S. 45.
- Saarländisches Gesetz über das Krebsregister (SKRG):* (Gesetz Nr. 1094) vom 17.1.79, Amtsblatt des Saarlandes Nr. 7 v. 21.2.79, S. 105.

Das hamburgische Krebsregister im europäischen Vergleich

Das Krebsregister Hamburg ist nach seinem Ursprung und seiner Hauptfunktion Teil des Nachgehenden Krankenhilfsdienstes der Gesundheitsbehörde Hamburg. Die vorliegende Dokumentation ist zunächst ein Nebenprodukt dieser Tätigkeit. Zugleich dient das hamburgische Krebsregister als Datenquelle vielfältiger epidemiologischer und gesundheitspolitischer Untersuchungen und Darstellungen. Schließlich gehen die hamburgischen Daten mit ein in die IARC Scientific Publication "Cancer Incidence in Five Continents", deren Vol. IV (1973 - 1977) z. Z. vorbereitet wird.

Es liegt nahe, die internationalen Daten rückkoppelnd auch für Ursachenforschung in Hamburg und Plausibilitätsprüfungen der hiesigen Daten einzusetzen. Zu diesem Zwecke werden die 25 für Hamburg wichtigsten Krebslokalisationen plus eine Spalte "Übrige" mit den Krebsdaten (Inzidenzen) von 25 europäischen Krebsregistern in einer Korrelationsmatrix verglichen. Diese Rechnung und die folgende kurze Studie stützen sich auf die bereits standardisierten (auf eine alters-standardisierte Weltbevölkerung bezogenen) Daten, die Mitsuo Segi, M. D., in seiner Schrift "Graphic Presentation of Cancer Incidence by Site and by Area and Population", Compiled from the Data published in "Cancer Incidence in Five Continents, Vol. III, Lyon 1976", Nagoya 1977, aufbereitet und zusammengestellt hat; allerdings werden hieraus nur die Krebsdaten der männlichen Personen ausgewertet.

Die Untersuchung geht von folgenden Fragestellungen aus: Gibt es Register mit einer nach Gesamtinzidenz und/oder Struktur der Krebslokalisationen besonders ähnlichen bzw. unähnlichen Datenlage verglichen mit dem hamburgischen Register? Sind Typisierungsmöglichkeiten erkennbar? Lassen sich aus Gemeinsamkeiten und Unterschieden Hinweise auf weitergehende Ursachenforschungen etwa in Richtung allgemeine Lebensgewohnheiten und Umwelteinflüsse gewinnen? Sind Unterschiede regionalen Ursachen zuzuschreiben oder u. U. auch als Indizien für nicht voll vergleichbares Datenmaterial anzusehen?

Mit diesen Untersuchungszielen werden zunächst die Gesamtinzidenzen als Mengenkomponekte von der Struktur der Krebslokalisationen (jeweilige Gesamtinzidenz = 100) getrennt. Das heißt, die Skala der jeweiligen Gesamtinzidenz der einzelnen Register wird als Mengenindiz einer Gesamtkrebsanfälligkeit der Basisbevölkerung der einzelnen Register betrachtet. Unabhängig von dieser Gesamthöhe der einzelnen Register (indem diese gleich 100 gesetzt wird), erfolgt die Korrelationsrechnung mit den Anteilen, die die einzelnen Krebslokalisationen an der Gesamtinzidenz des jeweiligen Registers aufweisen. Die Ergebnisse dieser Trennung von Mengen- und Strukturkomponente lassen vermuten, daß die Hauptgruppierungen auch dann keine wesentlichen Verzerrungen erfahren hätten, wenn die beiden Komponenten nicht gesondert betrachtet worden wären. Was die Mengenkomponekte angeht, so ergeben die Gesamtinzidenzen auf die Hamburger Daten (238,8 = 100) bezogen eine Bandbreite

von 278,1 = 116,5 (Genf) bis 130,0 = 54,4 (Szabolcs). Für die weiteren Analysen werden bei der Mengen- wie bei der Strukturkomponente jeweils drei Gruppen gebildet, eine Gruppe ähnlicher Größenordnung bzw. Struktur, eine stark abweichende und eine mittlere Gruppe. Die Abgrenzung unterliegt naturgemäß einer gewissen Willkür, ebenso das folgende Zusammenspielen der beiden Komponenten. Es wird von jeweils acht Registern in der ähnlichen und in der abweichenden Gruppe ausgegangen (kontrolliert mit den Werten "ähnlich = x plus/minus 5 v. H." bzw. "abweichend = x plus/minus 20 v. H."); die so gebildeten Gruppen werden gegenübergestellt. Danach ergeben sich für das Krebsregister Hamburg

Register ähnlicher Größenordnung

	Abweichung der Gesamtinzidenz in Prozentpunkten
1) GB Birmingham !	+ 0,6
2) GB Ayrshire !	+ 1,5
3) PL Warszawa, Stadt !	- 3,4
4) SF Finnland !	+ 4,4
5) N Norwegen, städtisch	- 4,5
6) GB Oxford	- 7,4
7) D Saarland !	+ 7,9
8) GB South Western Region	- 8,0

Register ähnlicher Struktur

	Korrelations- koeffizient
1) D Saarland !	99,1
2) GB South Western Region	98,6
3) GB Oxford	97,8
4) SF Finnland !	97,8
5) PL Warszawa, Stadt !	97,8
6) GB Ayrshire !	97,7
7) GB Birmingham !	97,7
8) GB Sheffield	97,6

Demnach sind sieben Register nach Größenordnung und Struktur dem hamburgischen rechnerisch relativ ähnlich, unter diesen sieben haben vier ihren Sitz in Großbritannien. Auffallend ist die Ähnlichkeit der Daten des finnischen Registers bei beiden Komponenten. Umgekehrt würde Hamburg bei den mit einem (!) versehenen fünf Registern (Saarland, Finnland, Ayrshire, Birmingham und Warszawa/Stadt) bei gleicher Ermittlungsmethode ebenfalls als Register ähnlicher Datenlage erscheinen. In den Bereich der Strukturähnlichkeit von $r \geq 0,950$ würden noch fünf weitere Register fallen: die DDR mit 97,6, GB Liverpool (97,3), GB South Metropolitan Region (SMCR) (96,5), Genf (96,4) und Dänemark (96,0).

Bei den "Kontrastregistern" sieht die Lage wie folgt aus:

Register abweichender Größenordnung

Abweichung der Gesamtinzidenz
in Prozentpunkten

1) H	Szabolcs etc.	- 45,6
2) PL	Warszawa, Land	- 35,8
3) R	Timis	- 32,4
4) N	Norwegen, ländlich	- 27,3
5) PL	Cieszyn etc.	- 26,5
6) PL	Katowice	- 25,4
7) H	Vas	- 24,2
8) E	Zaragoza	- 22,1

Register abweichender Struktur

Korrelations-
koeffizient

1) N	Norwegen, ländlich	70,8
2) S	Schweden	74,3
3) E	Zaragoza	80,0
4) PL	Warszawa, Land	84,1
5) H	Szabolcs etc.	85,1
6) N	Norwegen, städtisch	87,9
7) PL	Cieszyn etc.	89,5
8) PL	Krakow	89,6

Das heißt, fünf Register weichen nach Größenordnung und Struktur stärker vom hamburgischen ab, darunter drei aus Osteuropa.

Die hiernach festgestellte relativ große Ähnlichkeit der Daten englischer Krebsregister bzw. die abweichende Datenlage osteuropäischer Register zur Höhe und Struktur der hamburgischen Krebsinzidenzen sprechen zugleich auch dafür, daß die englischen Register bzw. die osteuropäischen Register jeweils untereinander relativ ähnlich sind. Diese Vermutung wird unterstützt dadurch, daß diese beiden Registergruppen in den Rangfolgeskalen relativ dicht zusammen liegen.

Die in die Rechnung einbezogenen sieben englischen Register liegen in der Mengenskala der Gesamtinzidenzen in der Rangfolge zwischen Nr. 2 und Nr. 15, in der Strukturskala (korreliert mit Hamburg) zwischen Nr. 3 und Nr. 12; bei den osteuropäischen Registern liegen die Extrempositionen (ohne den "Ausreißer" Warszawa/Stadt) in der Mengenskala bei 17 und 26, in der Strukturskala bei 15 und 23. Für die einzelnen Register – geordnet nach den Gesamtinzidenzen – werden im folgenden jeweils die fünf strukturähnlichsten Register aufgeführt:

Texttab. 1: Strukturähnlichkeiten ausgewählter europäischer Krebsregister

Lfd. Nr.	Standardisierte Gesamtinzidenz	Strukturkorrelation mit dem Hamburger Krebsregister	Krebsregister	Strukturähnlichste Register	Anzahl der Register mit einem Strukturkorrelationskoeffizienten von 0,95 und mehr
01	278,1	,964	CH Genf	(11 GB) – (07 D) – (03 D) – (10 GB) – (05 GB)	5
02	260,7	,973	GB Liverpool	(06 GB) – (15 GB) – (10 GB) – (13 GB) – (11 GB)	11
03	257,6	,991	D Saarland	(07 D) – (08 PL) – (16 DDR) – (11 GB) – (04 SF)	12
04	249,2	,978	SF Finnland	(16 DDR) – (08 PL) – (07 D) – (03 D) – (02 GB)	13
05	242,3	,977	GB Ayrshire/Glasgow	(06 GB) – (13 GB) – (15 GB) – (10 GB) – (11 GB)	10
06	240,2	,977	GB Birmingham	(15 GB) – (10 GB) – (02 GB) – (13 GB) – (05 GB)	11
07	238,8	1,000	D HAMBURG	(03 D) – (11 GB) – (10 GB) – (04 SF) – (08 PL)	13
08	230,6	,978	PL Warszawa/Stadt	(16 DDR) – (04 SF) – (03 D) – (07 D) – (21 PL)	12
09	228,0	,879	N Norwegen/städtisch	(14 S) – (23 N) – (12 DK) – (01 CH) – (07 D)	1
10	221,1	,978	GB Oxford	(06 GB) – (15 GB) – (11 GB) – (13 GB) – (02 GB)	11
11	219,6	,986	GB South Western Region/Bristol	(10 GB) – (06 GB) – (05 GB) – (15 GB) – (13 GB)	13
12	216,3	,960	DK Dänemark	(07 D) – (11 GB) – (05 GB) – (03 D) – (01 CH)	2
13	214,2	,965	GB South Metropolitan (SMCR)/ Surrey 67 – 71	(06 GB) – (15 GB) – (10 GB) – (05 GB) – (02 GB)	9
14	209,1	,743	S Schweden	(23 N) – (09 N) – (12 DK) – (01 CH) – (19 E)	2
15	208,8	,976	GB Sheffield	(06 GB) – (10 GB) – (02 GB) – (13 GB) – (05 GB)	11
16	203,7	,976	DDR Deutsche Demokratische Republik	(04 SF) – (08 PL) – (03 D) – (07 D) – (24 R)	14
17	202,7	,940	YU Slowenien/Ljubljana	(22 PL) – (24 R) – (20 H) – (18 PL) – (21 PL)	8
18	196,8	,896	PL Krakow	(21 PL) – (22 PL) – (25 PL) – (24 R) – (17 YU)	9
19	186,0	,800	E Zaragoza	(25 PL) – (22 PL) – (17 YU) – (18 PL) – (24 R)	–
20	181,1	,916	H Vas/Szombathely	(24 R) – (22 PL) – (17 YU) – (21 PL) – (18 PL)	8
21	178,2	,922	PL Katowice	(18 PL) – (24 R) – (08 PL) – (22 PL) – (16 DDR)	9
22	175,4	,895	PL Cieszyn Area & Nowy Sacz	(25 PL) – (18 PL) – (17 YU) – (24 R) – (20 H)	7
23	173,6	,708	N Norwegen/ländlich	(14 S) – (09 N) – (19 E) – (12 DK) – (17 YU)	1
24	161,5	,928	R Timis/Timisoara	(20 H) – (22 PL) – (21 PL) – (17 YU) – (18 PL)	10
25	153,2	,841	PL Warszawa/Land	(22 PL) – (18 PL) – (17 YU) – (26 H) – (24 R)	7
26	130,0	,851	H Szabolcs-Szatmar/Nyiregyhaza	(24 R) – (18 PL) – (20 H) – (25 PL) – (22 PL)	5

Vieles spricht dafür, daß Gruppen ähnlicher Krebsinzidenzstrukturen bestehen für

- die sieben englischen Register,
- die acht osteuropäischen Register (ohne Warszawa/Stadt),
- die drei norwegisch-schwedischen Register (u. U. einschließlich Dänemark) sowie
- die vier Register Saarland, Finnland, Warszawa/Stadt und DDR.

Das Register von Zaragoza wäre am ehesten noch mit den osteuropäischen Registern zu vergleichen. Schwieriger ist es, Genf oder Hamburg einer einzelnen der vorgenannten Gruppen zuzuordnen. Keine Probleme dagegen bereitet es, jeweils eine spezielle Vergleichsgruppe für jedes Register zu bilden, wie dies für Hamburg eingangs geschehen ist.

Schon diese wenigen Angaben können auf gewisse Gleichartigkeiten von allgemeinen Lebensgewohnheiten und Umwelteinflüssen hindeuten, die offenbar unabhängig von den lokalen Gegebenheiten des Einzelregisters bestehen und die möglicherweise als gemeinsame Krebsursachen in Frage kommen. Dabei spielen diese allgemeinen Faktoren in der Regel offenbar die dominierende Rolle. Wenn dies zutrifft, dann dürften sich erst in der Abweichung des Einzelregisters von seiner strukturähnlichen Vergleichsgruppe (und nur von dieser) lokale Besonderheiten ausdrücken.

Geht man in diesem Sinne von der zusammenfassenden Betrachtung auf einzelne Tumorlokalisationen über – und zwar auf die für Hamburg bedeutsamsten und zu-

gleich für eine regionale Differenzierung in der Regel besonders geeigneten – so weicht die Struktur des hamburgischen Krebsregisters von dem Durchschnitt der sieben nach Mengen- und Strukturkomponente ähnlichen Register in Prozentpunkten ab wie in Texttab. 2 (s. unten).

Hiernach müßten – selbstverständlich immer im Rahmen der allgemeinen Krebsbekämpfung und -ursachenforschung – als besondere Problembereiche für Hamburg im Vergleich mit den Registern ähnlicher Datenlage folgende Tumorlokalisationen angesehen werden:

ICD 185 Prostata	(+ 1,3)
186 Hoden	(+ 1,0)
151 Magen	(+ 0,8)
189 Nieren, Harnorgane	(+ 0,6)
201 Hodgkin'sche Krankheit	(+ 0,4)
155 Leber	(+ 0,3)

Für diese Bereiche sollte versucht werden, mit gezielter Ursachenforschung den Gründen für die Abweichungen auf die Spur zu kommen. Relativ günstig schneidet Hamburg gegenüber den Registern ähnlicher Datenlage ab bei

ICD 162 Luftröhre, Bronchien, Lunge	(- 2,5)
191/192 Gehirn, Nervensystem	(- 0,9)
161 Stimmapparat, Kehlkopf	(- 0,3)
154 Rectum	(- 0,3)
188 Harnblase	(- 0,3)
153 Dickdarm	(- 0,2)

Natürlich bleibt ein Anteil von über 26 Prozent an der hamburgischen Gesamtkrebsinzidenz allein bei der ICD-Position 162 (Lunge etc.) immer noch erschreckend hoch und darf – ebenso wie die anderen Lokalisationen – keinesfalls vernachlässigt werden.

Texttab. 2: Anteile ausgewählter Krebslokalisationen (m) an den Gesamtinzidenzen in Hamburg sowie in ausgewählten Registern ähnlicher und verschiedener Datenlage

Ausgewählte Krebslokalisationen ICD 1968/Bezeichnung	Anteil an der Gesamtinzidenz in			Differenz Hamburgs zu Registern	
	Registern ähnlicher Datenlage	Hamburg	Registern verschiedener Datenlage	ähnlicher Datenlage	verschiedener Datenlage
151 Magen	11,5	12,3	20,1	0,8	- 7,8
153 Dickdarm	5,9	5,7	3,7	- 0,2	2,0
154 Mastdarm	5,3	5,0	4,2	- 0,3	0,8
155 Leber	1,2	1,5	2,5	0,3	- 1,0
157 Bauchspeicheldrüse	3,3	3,3	2,3	0,0	1,0
161 Kehlkopf	2,3	2,0	4,0	- 0,3	- 2,0
162 Luftröhre, Bronchien, Lunge	28,9	26,4	16,4	- 2,5	10,0
185 Prostata	8,3	9,6	9,7	1,3	- 0,1
186 Hoden	1,0	2,0	1,2	1,0	0,8
188 Harnblase	5,9	5,6	4,4	- 0,3	1,2
189 Niere	2,3	2,9	2,1	0,6	0,8
191/192 Gehirn/Nerven	2,6	1,7	2,9	- 0,9	- 1,2
201 Hodgkin'sche Krankheit	1,2	1,6	1,3	0,4	0,3
Sonstige	20,3	20,4	25,2	0,1	- 4,8
Summe	100,0	100,0	100,0	-	-

Vergleicht man die sieben Register ähnlicher Datenlage zu Hamburg — als Beispiel von Registern relativ hoher Krebsinzidenz (\bar{D} 237,2) — mit den fünf besonders abweichenden Registern — als Beispiel relativ niedriger Inzidenz (\bar{D} 163,6) — so zeigt sich die Hauptabweichung in einem erheblich höheren Anteil der ICD-Position 162 (Lunge etc.) bei den Hochinzidenz-Registern und der ICD-Position 151 (Magen) bei den Niedriginzidenz-Registern. Hamburg liegt in beiden Fällen zwischen den Extremwerten:

Anteil an der Gesamtinzidenz	ICD 151 (Magen)	ICD 162 (Lunge etc.)
Hochinzidenz-Register	11,5	28,9
Hamburg	12,3	26,4
Niedriginzidenz-Register	20,1	16,4

Dabei ist allerdings zu sagen, daß bei Prozentuierungen ein hoher Wert für eine Position saldenmechanisch zu einem niedrigeren Wert in der Summe der übrigen Positionen führt.

Schließlich soll noch kurz auf die Frage einer eventuellen Plausibilitätsprüfung der hamburgischen Daten mit Hilfe dieses Vergleichs europäischer Register eingegangen werden. Schon aus der bisherigen Darstellung geht hervor, daß sich die hamburgischen Daten offenbar im Rahmen der vergleichbaren europäischen Register bewegen. Selbstverständlich kann ein solcher Vergleich keine absolute Qualitätsgarantie ergeben. Stellt man trotzdem einmal die Maximal- und Minimalinzidenzen aller hier betrachteten europäischen Krebsregister sowie speziell der Register ähnlicher Datenlage den hamburgischen Daten gegenüber, so zeigen sich relativ niedrige Inzidenzen lediglich bei den Positionen

ICD 140 Lippen und
150 Speiseröhre,

das heißt, allenfalls hier könnte die Gefahr einer Unterfassung in Hamburg zur Debatte stehen. Die zugege-

benermaßen relativ grobe Plausibilitätskontrolle kann demnach als mit positivem Ergebnis abgeschlossen angesehen werden.

Demgegenüber erscheinen auch hier wieder die Positionen

ICD 189 Nieren, Harnorgane und
201 Hodgkin'sche Krankheit sowie
185 Prostata und
186 Hoden

relativ hoch, also Tumorlokalisationen, die bereits als näher zu untersuchende Problembereiche für Hamburg herausgestellt worden sind.

Auf die Ausgangsfragestellungen zurückkommend ist festzustellen,

- daß es Gruppen von Krebsregistern gibt, die untereinander größere Ähnlichkeiten in der Datenlage aufweisen und sich von Gruppen mit hiervon deutlich verschiedenen Strukturen unterscheiden;
- daß sich unabhängig von dieser allgemeinen Gruppenbildung solche Gruppen ähnlicher bzw. abweichender Datenlage für jedes einzelne Krebsregister bilden lassen;
- daß sich in beiden Fällen Typisierungsmöglichkeiten ergeben, die für eine Ursachenforschung hilfreich sein können; wobei vieles dafür spricht,
- daß Gesamtinzidenz und Tumorlokalisationsstruktur überregional von Gleichartigkeiten der allgemeinen Lebensgewohnheiten und Umwelteinflüsse bestimmt werden, während lokale Besonderheiten aus den Abweichungen zur jeweiligen Registergruppe mit ähnlicher Datenlage zu erklären wären.

Daneben ergab dieser Vergleich eine gewisse Plausibilitätskontrolle, die für das hamburgische Krebsregister positiv verlaufen ist.

Dipl.-Volksw. J. Weißker

Die Entwicklung der Mortalität von drei Krebserkrankungen in den Jahren 1971 bis 1977 in Hamburg

— Brust-, Gebärmutterhals- und Prostatakarzinom —

Vorbemerkungen:

An der Entwicklung der Mortalität müßte sich die Einwirkung auf wichtige Krebserkrankungen durch Früherkennungsuntersuchungen ablesen lassen. Dabei bleibt allerdings zu berücksichtigen, daß ein Wirksamkeitsnachweis nicht nur durch die Vermeidung des vorzeitigen Todes, sondern auch durch eine verbesserte Therapie in den verbleibenden Lebensjahren zu erheben wäre (6).

Die Früherkennungsuntersuchungen auf Krebs wurden 1971 durch Änderung der Reichsversicherungsordnung (§ 181 RVO (1)¹⁾) als Leistungen der gesetzlichen Krankenkassen eingeführt, ihre Effektivität wird bisher kontrovers diskutiert. Es wird angeführt, daß Daten und Ergebnisse als Erfahrung der Krebsfrüherkennungsuntersuchungen in der Urologie als positiv gewertet werden müssen (5). Die Aussage eines Kritikers: "Es gibt derzeit überhaupt keine vernünftige erfolgversprechende Behandlungsmethode des Vorsteherdrüsenkrebses" wird vom wissenschaftlichen Beirat der Bundesärztekammer als falsch bezeichnet (8). Von der regionalen WHO-Konferenz über umfassende Krebsbehandlung 1977 in Kopenhagen ist im Bericht niedergelegt (2), daß sich bisher bei der Krebsbekämpfung nicht die gleichen Erfolge eingestellt hätten wie bei der Bekämpfung zahlreicher anderer Krankheiten. Die verschiedene Beurteilung zwischen Epidemiologen, Statistikern und Managern der Gesundheitsdienste einerseits und den klinischen Behandlern andererseits beruht wohl darauf, daß in der Krebsbehandlung neue Therapien mit einzelnen Erfolgen, auch Gruppenerfolge spezieller Kliniken bei speziellen Krebsarten, die Gesamtstatistiken nicht wesentlich verändert haben. Einzelne Änderungen der Statistiken, wie die Zunahme der Krebstoten im höheren Lebensalter, sind vermutlich nicht nur von der allgemein höheren Lebenserwartung abhängig, die ja auch seit einigen Jahren stagniert, sondern vom "Therapieerfolg", damit der verlängerten Überlebensdauer und dem Älterwerden von Krebskranken.

1) § 181 (1) RVO:

Versicherte haben zur Sicherung der Gesundheit Anspruch auf folgende Maßnahmen zur Früherkennung von Krankheiten:

1. Kinder bis zur Vollendung des 4. Lebensjahres auf Untersuchungen zur Früherkennung von Krankheiten, die eine normale körperliche oder geistige Entwicklung des Kindes in besonderem Maße gefährden,
2. Frauen vom Beginn des 30. Lebensjahres an einmal jährlich auf eine Untersuchung zur Früherkennung von Krebserkrankungen,
3. Männer vom Beginn des 45. Lebensjahres an einmal jährlich auf eine Untersuchung zur Früherkennung von Krebserkrankungen.

Über mögliche Erweiterung von Früherkennungsuntersuchungen legt der § 181a Bedingungen fest²⁾. Bisher haben sich die Gremien der Ärzteverbände und der zuständigen Bundesministerien für eine Erweiterung nicht entschließen können. Klinische und epidemiologische Studien über das Problem der Krebsfrüherkennungsuntersuchungen haben dazu nicht ermutigt. Die Zurückhaltung der Erweiterung der Früherkennungsuntersuchungen bei dem sozialpolitisch wichtigen Problem Krebs — immerhin sterben daran über 400 Patienten täglich in der Bundesrepublik Deutschland — zeugt einerseits von einer gewissen Hilflosigkeit und andererseits von wissenschaftlicher und sozialpolitischer Verantwortung.

Um für den Stadtstaat Hamburg eine Aussage zur Entwicklung der Krebsmortalität in Relation zu den Krebsfrüherkennungsuntersuchungen zu gewinnen, wurden drei Krebsarten herangezogen. Der Zeitraum 1971 bis 1977 wurde gewählt, weil 1971 die Krebsfrüherkennungsuntersuchungen als gesetzliche Leistung der Krankenkassen beschlossen wurden. Die Einführung durch die einzelnen Krankenkassen erfolgte überwiegend erst während des Jahres 1972. Somit könnte sich hypothetisch eine Einwirkung dieser Untersuchungen erst in den darauffolgenden Jahren erkennen lassen.

Die Mortalitätszahlen wurden, wie international üblich, auf 100 000 lebende Personen bezogen, sind somit neutral in Bezug auf Verschiebungen innerhalb der Basisbevölkerung und damit besser vergleichbar. Die Schichtung wurde nach Altersgruppen mit zehnjährigen Abständen vorgenommen. Kleinere Altersschichten ergaben ein allzu uneinheitliches Bild wegen zu geringer Zahlen, höhere Altersgruppen wurden teilweise in größeren Gruppen zusammengefaßt. Beim Prostatakarzinom beginnt die Statistik erst bei den 50jährigen, bei den gynäkologischen Krebsarten bei dreißig Jahren.

2) § 181a RVO:

Der Bundesminister für Arbeit und Soziales (BMA) kann im Einvernehmen mit dem Bundesminister für Jugend, Familie und Gesundheit (BMJFG) durch Rechtsverordnung, die der Zustimmung des Bundesrates bedarf, über § 181 hinaus weitere Maßnahmen zur Früherkennung von Krankheiten vorsehen, wenn

1. es sich um Krankheiten handelt, die wirksam behandelt werden können,
2. das Vor- oder Frühstadium dieser Krankheiten durch diagnostische Maßnahmen erfaßbar ist,
3. die Krankheitszeichen medizinisch-technisch genügend eindeutig zu erfassen sind,
4. genügend Ärzte und Einrichtungen vorhanden sind, um die aufgefundenen Verdachtsfälle eingehend zu diagnostizieren und zu behandeln.

(2) Die Rechtsverordnung hat die anspruchsberechtigten Personen, insbesondere nach Alter und Geschlecht, zu bezeichnen und zu bestimmen, in welchen Zeitabständen die Maßnahmen in Anspruch genommen werden können.

Statistische Ergebnisse:

Die Mortalitätszahlen an Krebs der Brustdrüse (ICD 174) lassen lediglich in der Altersgruppe der 30- bis 39jährigen Frauen ein leichtes Absinken der Todeszahlen erkennen. In den Gruppen der 40- bis 49jährigen, 50- bis 59jährigen, 60- bis 69jährigen und 70- bis 79jährigen ist insgesamt ein leichter Anstieg der Todesfälle vorhanden. In der Gruppe 80 Jahre und ältere Frauen findet sich ein deutlicher Anstieg für den Beobachtungszeitraum 1971 bis 1977 (s. Textschaubild 1).

Die Todesfälle an Krebs des Gebärmutterhalses (ICD 180) zeigen keine Veränderungen in der Altersgruppe der 30- bis 39jährigen, trotz kleiner Zahlen ist die Streuung gering (s. Textschaubild 2). Die Änderung mit absinkenden Todeszahlen in den beiden Altersgruppen 40 bis 49 Jahre und 50 bis 59 Jahre ist deutlich. Noch deutlicher kommt die fast lineare Abnahme heraus, wenn man diese beiden Altersgruppen zusammenfaßt. In der Gruppe der 60- bis 69jährigen Frauen ist ein leichter Anstieg und in der Gruppe 70 Jahre und älter eine starke Schwankung der jährlichen Todeszahlen zu erkennen. Im Gegensatz zum Brustkrebs ist nicht so sehr ein Ansteigen der Todesfälle in der höchsten Altersgruppe erkennbar.

Der Prostatakrebs (ICD 185), der zum Tode führt, ist unterhalb der Gruppe der 50- bis 59jährigen Männer selten, auch in dieser Gruppe noch gering (s. Textschaubild 3). Eine Änderung der Mortalitätszahlen in den Jahren 1971 bis 1977 ist in der Altersgruppe bis 79 Jahre nicht erkennbar. Man stirbt an dieser Krankheit überwiegend im höheren Alter. Die Häufigkeit als Todesursache steigt von der Altersgruppe der 60- bis 69jährigen bis zur Gruppe der 80jährigen und älter um etwa 900 Prozent. Inwieweit die angegebenen Todesursachen bei sehr alten Männern wirklich ursächlich sind, ist nicht zu beurteilen. Es ist vorstellbar, daß z. B. die Herzinsuffizienz als häufige Todesursache bei bekanntem Prostatakrebs als Todesursache vernachlässigt wird.

Hypothetische Interpretation:

Die Überschrift soll erkennen lassen, daß es außerordentlich schwierig ist, die Mortalitätsstatistik in Richtung eines Einflusses der Früherkennungsuntersuchungen zu deuten. Dem möglichen positiven Einfluß der Früherkennungsuntersuchungen gegenläufige negativ wirkende Einflüsse der Lebensgewohnheiten müssen sicher berücksichtigt werden. Soziale Veränderungen durch Wohlstand haben soziologische Änderungen wie vermehrten Nikotin- und Alkoholgenuß in der Jugend, andere Moralbegriffe und größere Mobilität der Bevölkerung bewirkt. Die Industriegesellschaft entläßt immer mehr chemische Verbindungen, sei es für den täglichen Gebrauch oder als Emission von Abfallprodukten in die Umwelt. Direkt oder indirekt können diese teilweise sogar als krebserzeugend bekannten Stoffe die Morbidität, damit Mortalität der Krebskrankheit erhöhen.

Bei Krebs des Gebärmutterhalses (ICD 180) und hier allerdings nur in den Altersgruppen der 40- bis 49jährigen und der 50- bis 59jährigen Frauen läßt sich für die Zeit seit Beginn der Krebsfrüherkennungsuntersuchungen ein Einfluß im Sinne des Absinkens der Todeszahlen erkennen. Ein kausaler Zusammenhang ist hier denkbar.

Diese Krebsart ist zweifelsohne am besten einer genauen Untersuchung und einer guten Therapie zugänglich. Der Trend des Absinkens der Todeszahlen ist allerdings schon aus der Zeit vor Beginn der Früherkennungsuntersuchungen bekannt (1). Der nicht vorhandene Einfluß auf die Altersgruppe 30 bis 39 Jahre kann damit zusammenhängen, daß die Untersuchungen offiziell erst mit dem 30. Lebensjahr bei Frauen beginnen. Damit besteht wohl bei jüngeren Frauen noch eine gewisse Sorglosigkeit, die davon abhalten kann, in dieser Altersgruppe zur Früherkennungsuntersuchung zu gehen. Für ältere Frauen ist bekannt, daß diese ungenügend von den Früherkennungsuntersuchungen erfaßt werden (1).

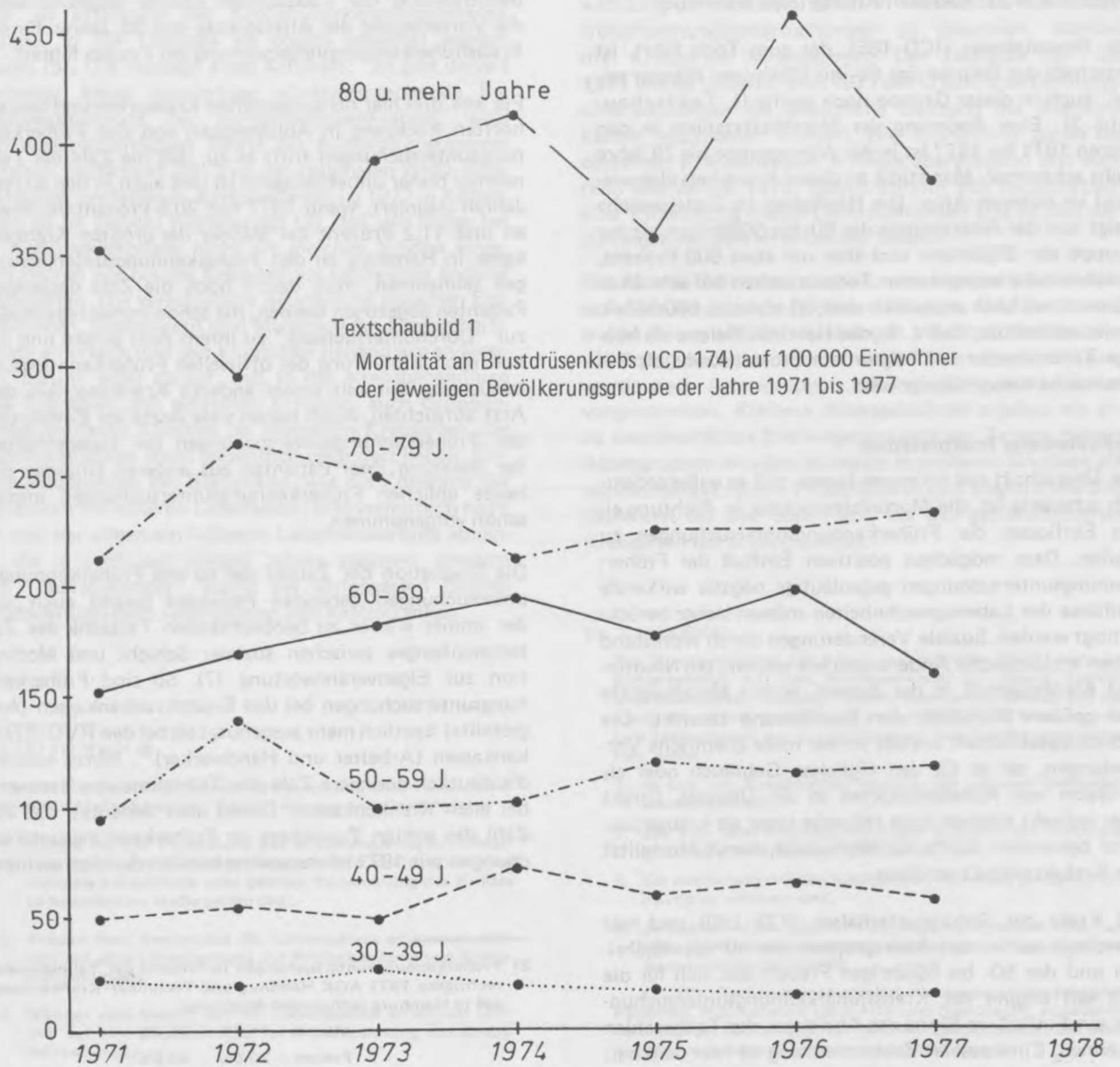
Der Muttermundkrebs wurde noch bis vor kurzem bei jungen Frauen als seltene Erkrankung angesehen. Nach neuerer Literatur (3, 4, 9, 10) sind sowohl Muttermundkrebs als auch die Vorstufen im jüngeren Alter keineswegs selten. Hierzu hat allerdings auch der Fortschritt der zytologischen Diagnostik geführt. Eine Verschiebung in jüngere Jahrgänge wird ursächlich mit geändertem Sexualverhalten und damit vermehrten Genitalinfektionen in Verbindung gebracht. Zur weiteren und besseren Beeinflussung der Todeszahlen könnte möglicherweise die Vorverlegung der Altersgrenze von 30 Jahren für die Krebsfrüherkennungsuntersuchung bei Frauen führen.

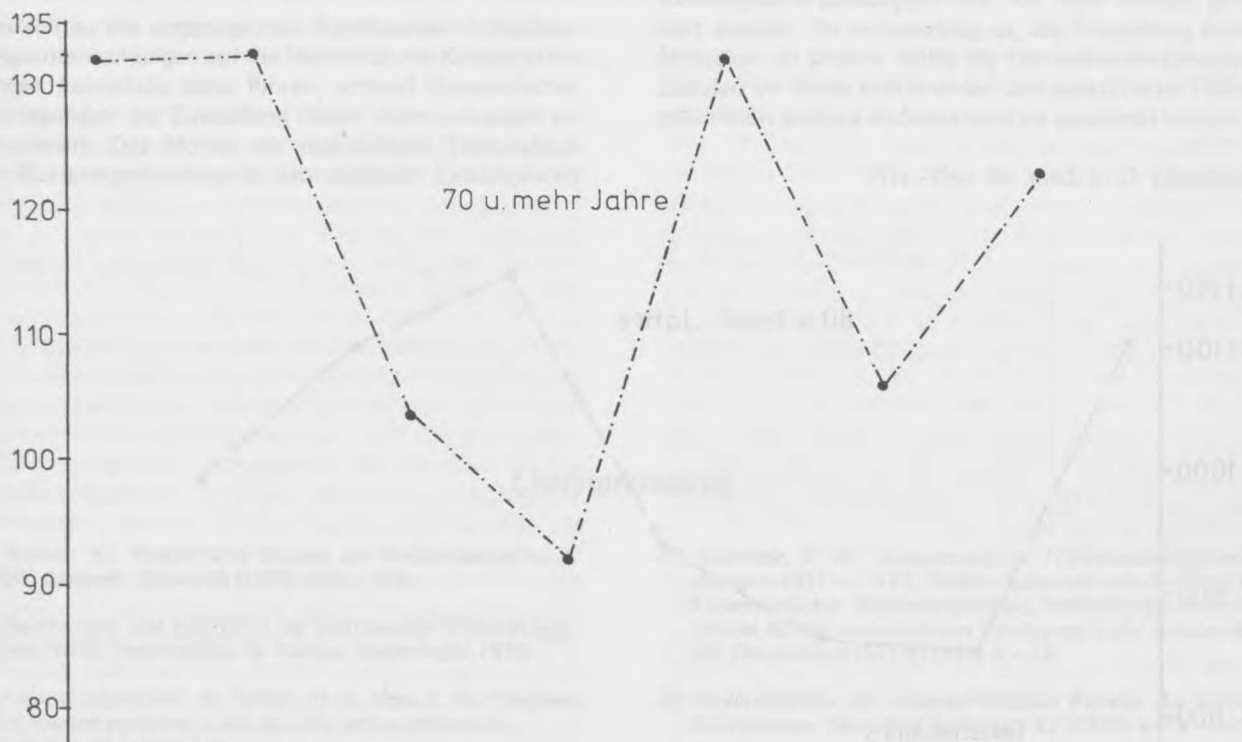
Für alle drei hier herausgestellten Krebsarten und den erhofften Rückgang in Abhängigkeit von den Früherkennungsuntersuchungen trifft es zu, daß die Zahl der Teilnehmer bisher unbefriedigend ist und auch in den letzten Jahren stagniert. Wenn 1977 nur 20,5 Prozent der Frauen und 11,2 Prozent der Männer der größten Krankenkasse in Hamburg an den Früherkennungsuntersuchungen teilnahmen, muß davon noch die Zahl derjenigen Patienten abgezogen werden, die schon immer regelmäßig zur "Durchuntersuchung" zu ihrem Arzt gingen und die nun nach Einführung der offiziellen Früherkennungsuntersuchung nur mit einem anderen Krankenschein den Arzt aufsuchten. Auch haben viele Ärzte vor Einführung der Früherkennungsuntersuchungen bei Gelegenheiten der Beratung ihrer Patienten aus anderen Gründen die heute üblichen Früherkennungsuntersuchungen immer schon vorgenommen.

Die Stagnation der Zahlen der zu den Früherkennungsuntersuchungen gehenden Patienten beruht auch auf der immer wieder zu beobachtenden Tatsache des Zusammenhanges zwischen sozialer Schicht und Motivation zur Eigenverantwortung (7). So sind Früherkennungsuntersuchungen bei den Ersatzkrankenkassen (Angestellte) deutlich mehr ausgenutzt als bei den RVO-Krankenkassen (Arbeiter und Handwerker)³⁾. Hinzu kommt die deutlich geringere Zahl der Teilnahme von Rentnern bei allen Krankenkassen. Dieses alles bedeutet, daß die Zahl des echten Zuwachses an Früherkennungsuntersuchungen seit 1971 höchstwahrscheinlich deutlich geringer

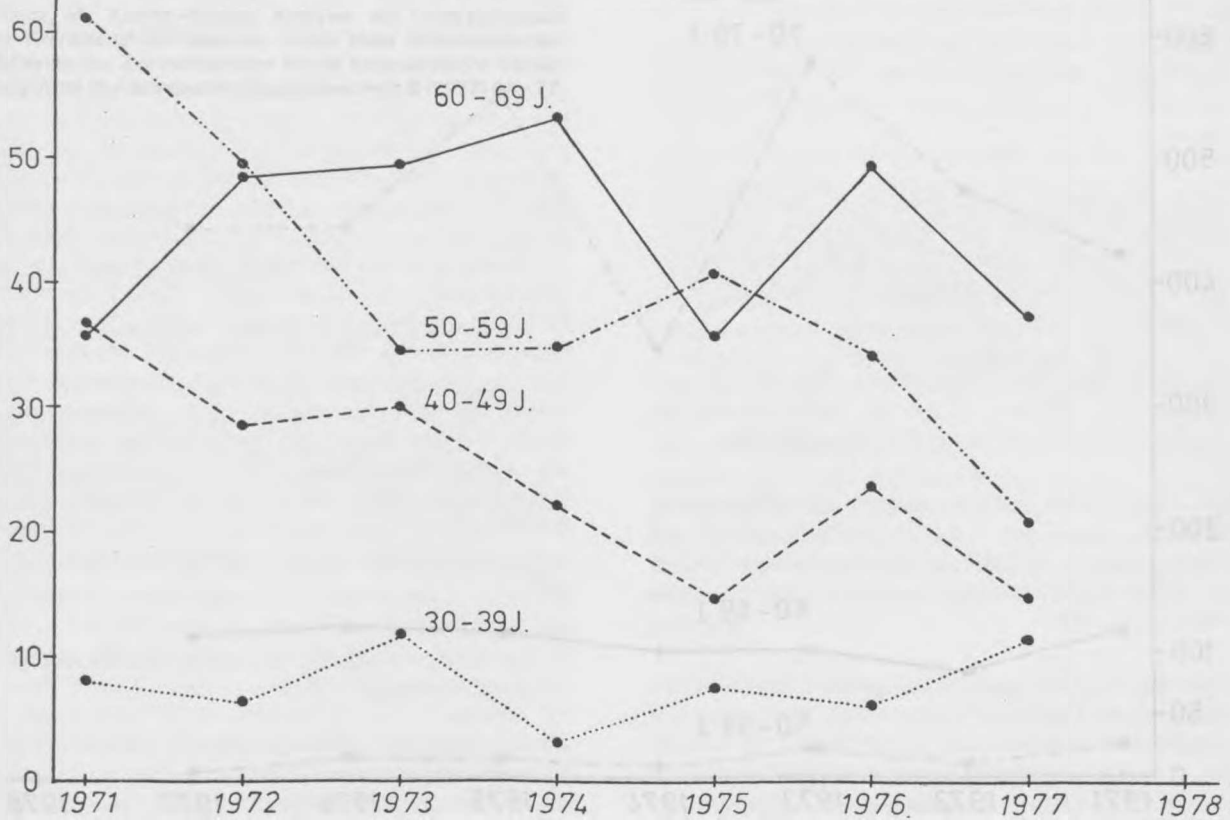
3) Früherkennungsuntersuchungen in Prozent der Teilnahmeberechtigten 1977 AOK Hamburg und Techniker-Krankenkasse der in Hamburg wohnenden Mitglieder.

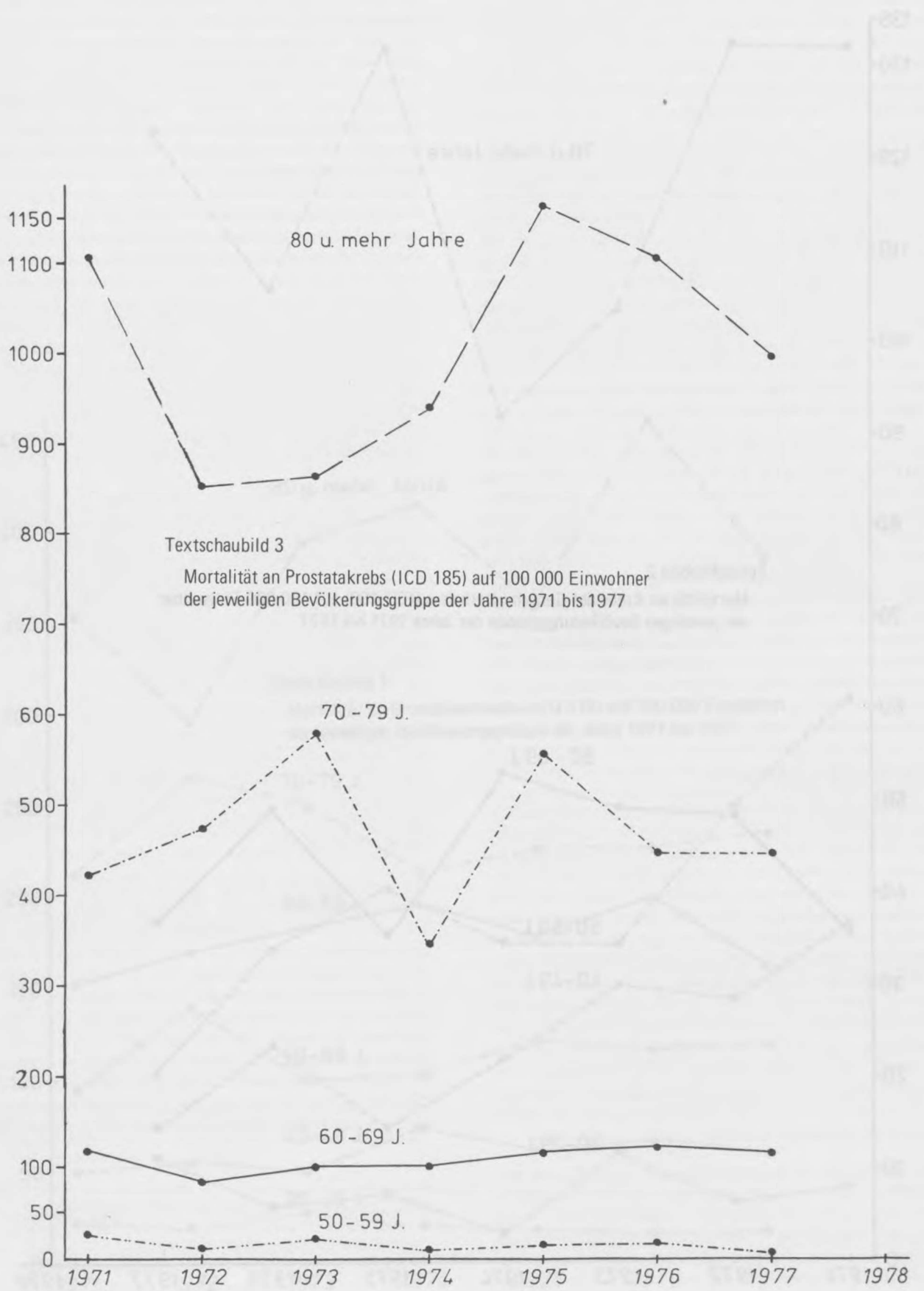
Männer: 11,2% : 31,4%
Frauen: 20,5% : 50,5%





Textschaubild 2
 Mortalität an Krebs des Gebärmutterhalses (ICD 180) auf 100 000 Einwohner
 der jeweiligen Bevölkerungsgruppe der Jahre 1971 bis 1977





ist, als die veröffentlichten Zahlen. Damit kann dann auch ein wesentlicher Einfluß der Früherkennungsuntersuchungen auf die Mortalitätszahlen noch nicht erwartet werden.

Nun sollten die ungenügenden Einflüsse der Früherkennungsuntersuchungen auf die Mortalität der Krebserkrankungen keinesfalls dazu führen, anhand ökonomischer Überlegungen die Einstellung dieser Untersuchungen zu diskutieren. Das Modell der rückläufigen Todeszahlen des Muttermundkrebses in den mittleren Lebensjahren

könnte in der Methodik der Früherkennungsuntersuchungen weiterhelfen. Auch für andere Krebsarten müssen Methoden der sicheren, einfachen und praktikablen Frühdiagnostik erarbeitet werden. Die Teilnahme an Früherkennungsuntersuchungen muß mit allen Mitteln gefördert werden. Da es schwierig ist, die Einstellung älterer Menschen zu ändern, sollte der Gesundheitserziehung in Schulen im Sinne aufklärender und praktizierter Primärprävention größere Aufmerksamkeit gewidmet werden.

Priv.-Doz. Dr. med. E. O. Krasemann

Literaturhinweise

- (1) Arnold, K.: Kosten und Nutzen der Krebsfrüherkennung. *Öff. Gesundh.-Wesen* 40 (1978) 329 – 338.
- (2) Bericht über eine Konferenz der umfassenden Krebsbekämpfung. WHO-Regionalbüro für Europa, Kopenhagen 1979.
- (3) Hein, K., Schreiber, K., Cohen, M. J., Kass, L. G.: The need for routine screening in the sexually active adolescent. *J. Pediat.* 91 (1977) 123.
- (4) Hilgarth, M., Hartleitner, W.: Krebsfrüherkennung bei der jungen Frau. *Fortschr. Med.* 19 (1978) 1020 – 1022.
- (5) Knipper, W.: Praktische Erfahrungen mit der Vorsorgeuntersuchung in der Urologie. *HÄB* 3 (1979) 78 – 81.
- (6) Pflanz, M.: Kosten-Nutzen-Analysen von Untersuchungen zur Krankheitsfrüherkennung: Kritik eines Nichtökonomens. Heftreihe des Zentralinstitutes für die kassenärztliche Versorgung in der Bundesrepublik Deutschland Heft 8 (1977) 68 – 77.
- (7) Schwartz, F. W.: Auswertung der Früherkennungsuntersuchungen 1971 – 1977. Erfahrungsbericht aus der Sicht der Kassenärztlichen Bundesvereinigung. Heftreihe des Zentralinstitutes für die kassenärztliche Versorgung in der Bundesrepublik Deutschland Heft 8 (1977) 9 – 16.
- (8) *Stellungnahme des wissenschaftlichen Beirates der Bundesärztekammer.* *Deutsches Ärzteblatt* 42 (1978) 2413 – 2416.
- (9) Steps, H., Zinser, H. K.: Zytologische Befunde bei jungen Frauen unter Berücksichtigung des Sexualverhaltens. *Fortschr. Med.* 11 (1977) 739 – 745.
- (10) Wilson, J. M. G., Jungner, G.: Principles and practice of screening for Disease. *Public Health Papers der WHO* Nr. 34, Genf 1968.

Zahlen zur Beteiligung an Krebsvorsorgeuntersuchungen in Hamburg unter besonderer Berücksichtigung exogener psychologischer Faktoren

„Die Menschen erbitten sich ihre Gesundheit von den Göttern;
daß sie aber selbst Einfluß auf ihre Gesundheit haben, wissen sie nicht.“
(Demokrit, 460 v. Chr.)

1 Früherkennung von Krankheiten

Die Problematik der Vorsorgeuntersuchungen ist bei Beachtung des Grundsatzes eines möglichst ökonomischen Einsatzes der vorhandenen Mittel im Sinne einer nachprüfbareren Kosten-Nutzen-Analyse zu sehen unter dem Gesichtspunkt der Priorität des Ausbaus vorhandener Vorsorgeangebote vor der Inangriffnahme neuer Komplexe.

Von gesundheitspolitischer Relevanz ist heute vor allem die Frage nach der Effizienz von Vorsorgemaßnahmen. Positiv ist diese Frage nur zu beantworten, wenn folgende Voraussetzungen erfüllt sind:

- a) Die durch Früherkennungsmaßnahmen diagnostizierbare Krankheit muß entweder in der Bevölkerung insgesamt oder in definierten Bevölkerungsgruppen so häufig auftreten, daß sie als gesundheitspolitisch und volkswirtschaftlich bedeutsam eingestuft werden muß.
- b) Die Krankheit muß ein erkennbares Latenz- oder Frühstadium aufweisen, welches durch einen Test oder durch eine einfache Untersuchung zu erfassen ist.
- c) Der Test muß zumutbar sein.
- d) Die Verdachtsdiagnose muß gesichert werden können. Das diagnostische Vorgehen bei Vorliegen eines abweichenden ("pathologischen") Befundes muß festliegen.
- e) Die diagnostischen (Empfindlichkeit, Spezifität, Vorhersagewert) und die analytischen (Präzision, Richtigkeit) Zuverlässigkeitskriterien müssen bekannt sein. Die Prävalenz der zu erkennenden Krankheit ist zu beachten.
- f) Die Behandlung im Frühstadium muß deutlich aussichtsreicher, billiger und für den Patienten weniger belastend sein als im fortgeschrittenen Stadium.
- g) Die Kosten eines behandlungsbedürftigen Falles (einschließlich der Kosten für Diagnose und Behandlung) müssen ökonomisch in einem ausgewogenen Verhältnis zu den möglichen Gesamtausgaben für das Gesundheitssystem stehen.
- h) Die angebotenen Untersuchungskapazitäten müssen qualitativ und quantitativ ausreichen, um sowohl den aktuellen als auch den potentiellen Bedarf der für eine bestimmte Vorsorgemaßnahme epidemiologisch relevanten Zielgruppen der Bevölkerung abzudecken.

Aufgrund dieser Kriterien erscheint beispielsweise die Untersuchung Neugeborener auf die sogenannte Phenylketonurie sinnvoll. Diese Untersuchung allein ist geeignet, irreversible Hirnschäden durch Früherkennung zu vermeiden, die später eine Heimunterbringung notwendig machen würden.

Bei den Maßnahmen zur Früherkennung von Krankheiten erfüllt die Vorsorgeuntersuchung auf Muttermundkrebs alle Forderungen, die an eine sinnvolle Prävention gestellt werden. Die erkrankungsfähige Region hat nur die Oberflächengröße etwa eines 5-DM-Stückes. Eine solche kleine Fläche läßt sich leicht auf Krebszellen abtipfen bzw. abstreichen.

Beim Brustkrebs liegen die Verhältnisse in der Tat ungünstiger als beim Muttermundkrebs. Eine der Vaginalzytologie im Hinblick auf Treffsicherheit und geringen Aufwand vergleichbare Früherkennungsmethode existiert bisher nicht. Auch ist das Areal, in dem die Erkrankung beginnen kann, etwa 100 bis 1000 mal größer als dasjenige des Muttermundes.

Zur Frage der vielfach gewünschten Vorsorgeuntersuchungen auf Herz-Kreislauf-Krankheiten ist zu sagen, daß sich der Gesetzgeber bisher nicht entschließen konnte, ein solches Programm den Krankenkassen aufzubürden. Zwar sind in den letzten Jahren in der Bundesrepublik an verschiedenen Stellen Modelluntersuchungen zur Früherkennung von Herz- und Kreislauf-Krankheiten durchgeführt worden. Wenn man allein eine hohe Beteiligung als Zeichen der Effektivität ansieht, so waren diese Untersuchungen mit Teilnehmerquoten von 50 bis 60 Prozent recht effektiv. Ebenso war die Zahl positiver Befunde recht hoch. Entscheidend ist aber doch die Frage: "Ändert sich etwas durch die Untersuchung, kann ich durch sie etwas entdecken, dessen Beeinflussung das Infarktisiko eindeutig verringert?" Diese Frage wird von PFLANZ (1) aufgrund der vorliegenden Modelluntersuchungen verneint. Die Erfahrungen aus der Bundesrepublik zeigten, daß durch die Modelluntersuchungen kaum jemals Verhaltensänderungen zu erzielen waren. Die dauerhafte Beseitigung von Risikofaktoren ist theoretisch die einzige Möglichkeit, daß Infarktisiko zu senken. Hinzu kommt noch, daß bisher keineswegs für alle Risikofaktoren nachgewiesen worden ist, daß ihre Beeinflussung auch tatsächlich eine Risikoverminderung nach sich zieht.

2 Zur epidemiologischen Situation der Krebserkrankungen in Hamburg

In der Antwort der Bundesregierung auf die Große Anfrage der Abgeordneten Dr. Ing. Laermann, Kern, Egert, Dr. Bardens, Spitzmüller und der Fraktionen der SPD und

F.D.P. (Drucksache 7/3236) betr. Krebsforschung vom 9.2.1976 (Bundestagsdrucksache 7/4711) wird bereits festgestellt, daß jeder fünfte Todesfall in der Bundesrepublik auf Krebs zurückzuführen ist. Voraussichtlich jeder dritte oder vierte Einwohner wird bei gleichbleibenden Verhältnissen an Krebs erkranken, und nur jeder zehnte wird eine Krebserkrankung als geheilt überstehen.

Damit zählen die bösartigen Neubildungen einschließlich der Neubildungen der lymphatischen und blutbildenden Organe neben den Krankheiten des Herz-Kreislauf-Systems zu den häufigsten Todesursachen.

Das Hamburger Krebsregister bietet durch seine kontinuierliche Erfassung aller Krebsneuerkrankungen und aller an Krebs gestorbenen Personen die Gewähr für eine angemessene Beurteilung sowohl der langfristigen Tendenzen in der Krebsmorbidity und -mortalität als auch der Tendenzen der jüngsten Vergangenheit. Wie die Hamburger Todesursachenstatistik zeigt, ist der Anteil der an bösartigen Neubildungen aller Art gestorbenen Personen insgesamt seit Beginn der 70er Jahre, gemessen an allen Sterbefällen, bei den Männern von rund 21 Prozent auf 22,9 Prozent gestiegen, während die Zunahme bei den Frauen mit einer Steigerung des Anteils der Krebssterbefälle von 20,5 Prozent auf gut 21 Prozent weiterhin unter derjenigen der Männer lag.

Unter diesem epidemiologischen Aspekt ist festzustellen, daß – auch unter Berücksichtigung der jährlichen Zufallschwankungen infolge kleiner Fallzahlen – im langfristigen Zeitvergleich und unter Ausschaltung der Altersstrukturveränderungen der Magenkrebs bei beiden Geschlechtern weiterhin rückläufig war. Dasselbe gilt – besonders seit Beginn der 70er Jahre – für den Gebärmutterhalskrebs.

Eine tendenzielle Zunahme ist demgegenüber bei beiden Geschlechtern beim Dickdarmkrebs festzustellen, sowie beim Prostatakrebs und beim Brustdrüsenkrebs der Frauen. Die zuletzt genannte Lokalisation hat mit rund 24 Prozent den höchsten Anteil an allen Neuerkrankungen bösartiger Neubildungen bei den Frauen, wobei allerdings die Bedeutung bei den Sterbefällen geringer ist (14 bis 15 Prozent); sie hat sich seit Beginn der 70er Jahre auch nicht signifikant verändert.

KEDING (2) hat 1977 festgestellt, daß in Hamburg

- alle 100 Minuten ein Mensch an Krebs stirbt,
- alle 500 Minuten an Lungenkrebs,
- alle 900 Minuten an Magenkrebs,
- alle 1 250 Minuten eine Frau an Brustkrebs und
- alle 3 000 Minuten eine Frau an Gebärmutterkrebs.

Von den sieben häufigsten Tumorformen, nämlich Tumoren der Atmungsorgane, des Magens, des Darmes, der Prostata, der Harnorgane einschließlich der Niere, des Uterus und der weiblichen Brustdrüse, bei denen es sich insgesamt um 70 Prozent aller Krebserkrankungen handelt, eignen sich für ein Massen-Screening lediglich der Muttermundkrebs, das Mamma-, das Rektum- und das Prostata-Karzinom. Die Früherkennung beispielsweise bei Nieren- und Magenkarzinomen ist ohne aufwendige

Diagnostik nicht denkbar. Nierentumoren würden spezifisch die Anwendung der Angiographie erfordern, Magenkarzinome im Frühstadium nur durch spezielle Verfahren wie die Gastroskopie und die Gewebeentnahme feststellbar sein.

So wird bei vielen Krebslokalisationen eine Früherkennung im Sinne eines Massen-Screening auch in Zukunft unmöglich sein. Als umso ermutigender dürfen demgegenüber die Ergebnisse der Früherkennungsmaßnahmen beispielsweise beim Muttermundkrebs angesehen werden.

3 Krebs-Früherkennung

Krebsfrüherkennungsmaßnahmen, speziell solche im Bereich des Gebärmutterhalses, haben in Deutschland eine lange Tradition. Wie auf so vielen anderen Gebieten der präventiven und der kurativen Medizin ist auch auf diesem Gebiet in Deutschland Pionierarbeit geleistet worden. So wurde z. B. in Halle/Saale schon 1934 auf Anregung von HINSELMANN im staatlichen Gesundheitsamt eine Beratungsstelle zur Bekämpfung der gynäkologischen Karzinome eingerichtet, in welcher zwei Fachärzte dreimal wöchentlich unentgeltlich Sprechstunden abhielten. Dabei wurde bereits routinemäßig das zu dieser Zeit in den USA noch gänzlich unbekannt Kolposkop eingesetzt. Im Mai 1939 wurde auf der großen Tagung der Gesellschaft für Krebsbekämpfung in München über die Ergebnisse und die gesammelten Erfahrungen berichtet. Durch diese guten Resultate ermutigt, wurden damals in Mitteldeutschland, vor allem in Thüringen, mehrere gynäkologische Krebsberatungsstellen ins Leben gerufen. 1941 mußte die Halle'sche Untersuchungsstelle wegen Einberufung der beiden Gynäkologen geschlossen werden. Wie auf so vielen anderen Gebieten, so hat auch hier der Krieg eine hoffnungsvolle Entwicklung jäh unterbrochen. Erst 1950 konnte beispielsweise in Berlin eine neue Krebs- und Geschwulstberatungsstelle der AOK eröffnet werden.

Durch das Zweite Krankenversicherungs-Änderungsgesetz vom 21.12.1970 wurde in der Bundesrepublik Deutschland für die Früherkennung bestimmter Organkrebse eine neue Situation geschaffen, die auch im internationalen Vergleich durchaus bestehen kann. Durch die ständige Fortschreibung der "Richtlinien für die Krebsfrüherkennungsuntersuchungen bei der Frau und beim Mann" sind medizinische und durch Erweiterung der Dokumentation auch epidemiologische Verbesserungen erreicht worden.

Wenn die Erfolge hier noch nicht den Erwartungen entsprechen, so liegt dies keineswegs an der mangelnden Effizienz der durchgeführten Maßnahmen an sich, sondern ausschließlich und allein an der mangelnden Bereitschaft der angesprochenen Bevölkerungsgruppen, das Angebot der Vorsorge-Untersuchungen auch anzunehmen.

PFLANZ (1) verdeutlicht die hier vorliegende Problematik wie folgt: "Wenn sich nur 30 bis 40 Prozent der Frauen beteiligen, und zwar immer dieselben, ist eine optimale Reduktion der Sterblichkeit an Zervixkarzinom durch Früherkennung kaum zu erwarten."

4 Psychologische Faktoren

Krebs ist eine der am meisten mit Angst besetzten Krankheiten. Das psychologische Phänomen der "Verdrängung" ist bei persönlicher Konfrontation mit der Frage der Krebsfrüherkennung die am häufigsten zu beobachtende Reaktionsform. Wenn 95 Prozent der befragten Bevölkerung angeben, Krebsvorsorge sei an sich notwendig, gleichzeitig jedoch noch nicht einmal die Hälfte aller Frauen und weit weniger als ein Viertel aller Männer das Angebot zur Vorsorgeuntersuchung annehmen, dann zeigt dieser Sachverhalt, in welchem Bereich unsere Motivationsbemühungen anzusetzen haben.

Eine 1976 durch den Hamburger Landesverband für Krebsbekämpfung und Krebsforschung e. V. durchgeführte repräsentative Umfrage über die Teilnahme an Krebsvorsorgeuntersuchungen erbrachte bei den Probanden, die eine Krebsvorsorgeuntersuchung ablehnten, aufschlußreiche Ergebnisse im Hinblick auf die Begründung ihrer negativen Einstellung. Die am häufigsten gegebenen Antworten verteilten sich wie folgt:

	Frauen	Männer
"Ich vertraue auf meine Gesundheit" (Verdrängung)	42 %	53 %
– Angst vor der Wahrheit		
"Es gibt ja doch kein Mittel gegen Krebs"	17 %	20 %
"Keine Zeit, zur Untersuchung zu gehen"	13 %	19 %
"Ich geniere mich", "Die Untersuchung könnte schmerzhaft sein"	11 %	4 %
"Ich will nicht an mir herumschneiden lassen" (häßliche Narben)	2,2%	1,3%

PAULI (3) kommt zu folgender Hypothese: "Je mehr soziale Faktoren zusammentreffen, die jeder für sich das Auftreten eines Gebärmutterhalskrebses begünstigen, desto größer ist die Zahl der Frauen mit der höchsten Zahl sozialer Faktoren, die jeder für sich eine Hemmung gegen Vorsorgeuntersuchungen bedeuten. Mit anderen Worten: Je größer das Risiko für Gebärmutterhalskrebs, desto kleiner die Vorsorgebereitschaft." Und weiter: "Es gibt soziale Faktoren, die den Gang zur Vorsorgeuntersuchung behindern. Je mehr solche Faktoren zusammentreffen, desto größer ist die Wahrscheinlichkeit, daß man nicht zur Vorsorge geht. Je mehr Risikofaktoren zusammenkommen, desto größer ist die "Vorsorgeunwilligkeit". Unter den etwa 70 Prozent der Frauen, die nicht zur Vorsorgeuntersuchung gehen, ist demnach ein größerer Anteil an Gebärmutterhalskrebs oder dessen Vorstufen zu erwarten, als bei den Frauen, die sich ohne Beschwerden vom Frauenarzt untersuchen lassen."

Für die Gruppe der "Vorsorgeunwilligen" stellten die von Einzelnen pauschaliert gegen die Krebsfrüherkennungsmaßnahmen schlechthin vorgetragenen Angriffe naturgemäß willkommene "Argumente" zur Beschwichtigung des eigenen – im Grunde doch schlechten – Gewissens dar. Es war nun von Interesse und Gegenstand dieser Untersuchung festzustellen, ob diese Anti-Krebs-

vorsorge-Propaganda außer individuellen auch generelle Auswirkungen auf die Teilnahmebereitschaft zur Krebsfrüherkennungsuntersuchung gehabt hat.

Da der Höhepunkt der gegen die Krebsfrüherkennung gerichteten Kampagne etwa in die Jahresmitte 1978 fiel, müßte sich ein solcher Effekt in rückläufigen Untersuchungszahlen des III. und besonders des IV. Quartals 1978 im Vergleich zu den entsprechenden Zahlen des Vorjahres niederschlagen.

5 Untersuchungs-Zahlen

Inanspruchnahme der gynäkologischen Krebsvorsorgeuntersuchungen seit Übernahme der Kosten durch die gesetzliche Krankenversicherung im Bereiche der Kassenärztlichen Vereinigung Hamburg (Zahl der abgerechneten Vorsorgeuntersuchungs-Scheine):

1971 (nur 2. Halbjahr)	59 817
1972	135 515 (plus 75 698 zum Vorjahr)
1973	163 827 (plus 28 312 zum Vorjahr)
1974	187 654 (plus 23 827 zum Vorjahr)
1975	201 895 (plus 14 241 zum Vorjahr)
1976	206 809 (plus 4 914 zum Vorjahr)
1977	213 106 (plus 6 297 zum Vorjahr)
1978	216 790 (plus 3 684 zum Vorjahr)

Es besteht eine ständige Zunahme der Zahl der durchgeführten Vorsorgeuntersuchungen, wengleich die zunächst steil ansteigende Kurve der jährlichen Zuwächse sich mehr und mehr abflacht. Hier stoßen wir auf das Phänomen der immer schwieriger werdenden Motivation des uninformatierten, uninteressierten und "vorsorgeunwilligen" Teils der – in diesem Falle weiblichen – Bevölkerung.

Immerhin steht Hamburg im Vergleich zum Bundesdurchschnitt nicht so schlecht da. Der Vorteil der kurzen Wege und der Tatsache, daß in Hamburg ca. 220 in eigener Praxis niedergelassene Fachärzte für Frauenheilkunde zur Verfügung stehen, darf hierbei nicht außer acht gelassen werden.

Setzt man beispielsweise die für 1978 abgerechneten 216 790 Krebsvorsorgeuntersuchungs-Scheine in Beziehung zur Gesamtzahl der potentiell für eine Krebsvorsorgeuntersuchung in Betracht kommenden Frauen, so ergibt sich das folgende Bild:

Die weibliche Bevölkerung Hamburgs im "krebshfähigen" Alter belief sich nach Angaben des Statistischen Landesamtes (Stand: 31.12.1978) – gegliedert in 5-Jahresgruppen – auf folgende Zahlen:

30 – 34	53 668
35 – 39	65 990
40 – 44	63 295
45 – 49	49 197
50 – 54	56 594
55 – 59	61 606
60 – 64	43 780
65 – 69	63 379
	<hr/> 457 509

Danach beträgt die Teilnehmerquote an gynäkologischen Krebsvorsorgeuntersuchungen 1978 in Hamburg

47,4 Prozent.

Die Inanspruchnahme von Früherkennungsmaßnahmen hat sich — jeweils auf das III. Quartal eines Jahres bezogen — wie folgt entwickelt:

		1975	1976	1977	1978
Männer	Ersatzkassen	3 300	4 217	4 507	4 598
	RVO-Kassen	3 017	4 289	4 541	4 854
Frauen	Ersatzkassen	22 759	24 724	23 614	23 351
	RVO-Kassen	15 931	18 398	17 780	17 598

Die Zahlen bei den Männern lassen einen durchgehenden Anstieg, bei den Frauen im Vergleich 1975 zu 1976 ebenfalls einen Anstieg, in den folgenden III. Quartalen eine leichte Abnahme erkennen.

Da sich die Antikrebsvorsorgeuntersuchungs-Kampagne besonders auf die Vorsorgeuntersuchungen bei Männern erstreckte, ist eine Gegenüberstellung der Jahre 1977 und 1978 — nach Quartalen aufgeschlüsselt — aufschlußreich.

Inanspruchnahme der Krebsvorsorgeuntersuchungen für Männer im Bereiche der Kassenärztlichen Vereinigung Hamburg (Zahl der abgerechneten Vorsorgeuntersuchungs-Scheine):

	1977	1978
I. Quartal	14 211	14 959
II. Quartal	11 905	12 262
III. Quartal	9 048	9 452
IV. Quartal	15 416	15 858
	<u>50 580</u>	<u>52 531</u>

Auch hier ist also — trotz allen Propaganda-Trommel-
feuers — in allen vier Quartalen eine Zunahme für 1978 gegenüber 1977 erkennbar.

6 Resümee

Als Todesursache liegt der Krebs an zweiter Stelle hinter den Herz-Kreislauf-Leiden. Diese können jedoch oft als natürliche, altersbedingte Ursache betrachtet werden. Der Krebstod dagegen bedeutet sehr häufig ein vorzeitiges und bedrückendes Ableben in der noch produktiven Lebensphase. Allzu oft wird nicht ein alter Mensch am Ende seiner Lebensbahn, sondern ein Mensch, der Mittelpunkt seiner Familie ist, aus dem Lebenskreis herausgerissen. Gerade für die Gruppe der 30- bis 60jährigen ist der Krebs noch vor den Herz-Kreislauf-Leiden sogar die häufigste Todesursache.

Um die Zahl der Krebstodesfälle zu senken, bedarf es des Aufbaues eines vernetzten Leistungssystems, welches die folgenden vier Bereiche umfaßt:

1. Verhütung (Ursachenforschung, Senkung der Umweltbelastung)
2. Früherkennung (Vorsorgeuntersuchungen)
3. Therapie
4. Nachsorge (Rehabilitation)

Für die Erreichung der größtmöglichen Effizienz der notwendigen Maßnahmen sind folgende Arbeitsbedingungen unerlässlich:

1. Dezentralisierung der Vorsorgeuntersuchungen
2. Zentralisierung der Therapie
3. Zentralisierung der Organisation der Nachsorge
4. Dezentralisierung der Nachbehandlung und der psychischen Führung.

7 Schlußbemerkungen

Vornehmste Aufgabe der Vorsorgemedizin muß es sein, die bisher als viel zu gering erachtete Zahl der Personen zu erhöhen, die bislang Vorsorgeuntersuchungen in Anspruch genommen haben. Erfahrungen können für diese Aufgabe nutzbar gemacht werden. Nachfolgend seien die wichtigsten Schlußfolgerungen vorgestellt.

- a) Die Einsicht in die Notwendigkeit der Vorsorge ist in der Bevölkerung vorhanden, wenngleich in unterschiedlichem Ausmaß verbreitet (z. B. geringer bei Angehörigen der unteren Sozialschicht). Sie gibt zu der Hoffnung Anlaß, daß — trotz Freiwilligkeit — die Nutzungsquote der Vorsorgeuntersuchungen gesteigert werden kann, allerdings nicht mit herkömmlichen Methoden. Voraussetzung ist eine verbesserte Information über Inhalt und Bedeutung der Vorsorgemethoden und eine verbesserte Organisation der Untersuchungen. Dieses Ziel wird sich nicht durch einzelne Kurzaktionen erreichen lassen. Neue Konzepte sind notwendig: Die Bevölkerung muß viel früher, möglichst noch in der Schule aufgeklärt werden, ergänzende Programme könnten von den Volkshochschulen organisiert werden. Zusätzliche finanzielle Erleichterungen in Verbindung mit der Nutzung der Vorsorgeuntersuchungen wären zu überlegen (z. B. Bonus bei Versicherungsgesellschaften bei Vorlage einer Bescheinigung über wahrgenommene Krebsvorsorge).
- b) Die Wirksamkeit von Informationskampagnen ist mit Fakten belegt worden. Informationsmängel und Fehlinformationen sind als Gründe erkannt, die von der Nutzung der Vorsorge abhalten. Zwischen Wissen über Krebs und genutzter Krebsvorsorge besteht z. B. ein direkter Zusammenhang. Gezielte Information motiviert zum Arztgang.
- c) Bei Angehörigen der unteren Sozialschicht und bei der ländlichen Bevölkerung besteht ein Informationsdefizit. Künftige Aktionen müssen sich dieser Gruppen durch verbesserte Aufklärung von Anfang an besonders annehmen. Dabei sind jene Medien gezielt einzusetzen, die diese am ehesten erreichen, z. B. Rundfunk und

Fernsehen. Spezifische Informationsträger haben zusätzlichen Zugang zu bestimmten Gruppen. Gewerkschaften und Industrie- und Handelskammern bieten sich als geeignete Informationsvermittler an.

- d) Unterschätzung des Risikos, an Krebs zu sterben, ist korreliert mit Informationsdefizit. Es erscheint zweckmäßig, auf die Gefährdung durch Krebs ohne Beschönigung, indessen auch ohne Emotion hinzuweisen. Gleichzeitig gebotene Aussicht auf Krebsheilung muß als Ergänzung dienen.
- e) Wer einmal zur Krebsvorsorge gegangen ist, wird dies mit großer Wahrscheinlichkeit wieder tun. Damit ist die Hoffnung erlaubt, daß mit jeder Aktion der Prozentsatz der Nutzung der Vorsorge gesteigert wird. Man sollte sich allerdings über die Größenordnung möglicher Steigerungen keine Illusionen machen.
- f) Informationswochen über Krebsvorsorge sollten als Höhepunkt eines Langzeitprogrammes eingesetzt werden: Für eine kurze Zeit lassen sich Massenmedien und private Helfer leichter gewinnen. Der Aufbau eines kontinuierlichen Erziehungsprogrammes ist vorrangig.
- g) Effizienzkontrollen mit wissenschaftlicher Methodik erscheinen unerlässlich, schon im Hinblick auf die Ausrichtung des zukünftigen Vorgehens. Nur durch den möglichen Lerneffekt wird sich eine Verbesserung der Wirkung erzielen lassen. Dies gilt jedoch für alle Vorsorgemaßnahmen auf medizinischem Gebiet.

Zum Schluß sei ein Wort des jungen VIRCHOW (4) in Erinnerung gerufen: "Wenn eines Tages durch Wissenschaft die Bedingungen von Gesundheit und Krankheit aufgeklärt sein werden, bietet sich für den humanen und tatkräftigen Arzt eine Aufgabe mit imponierender Perspektive. Wenn erst der traditionell kurierende Standpunkt der Heilkunst verlassen und statt dessen in dem krankheitsvorbeugenden, Gesundheit und Glück erhaltenden Streben, das Hauptziel für die segensreiche Tätigkeit der praktischen Medizin zu suchen ist, dann wird sich die Medizin in ihrer weiteren Entwicklung allmählich zu einer vollständigen Anthropologie erweitern und ihr das große praktische Endziel zuzuweisen sein: das Glück der Menschheit zu befördern. Deshalb darf sich die praktische Medizin nicht begnügen, den Leidenden Linderung und Erleichterung zu bringen, sondern sie muß es sich zu allererst angelegen sein lassen, alle die sozialen Kalamitäten, alle jene Ursachen zahlreicher Krankheiten und Kränklichkeiten, nebst all dem Elend, was diese für den Einzelnen sowie für die menschliche Gesellschaft im ganzen im Gefolge haben, zu beseitigen. Die vollendete Medizin wird im eigentlichen Sinne des Wortes die Gesundheit pflegen und darüber wachen, daß die äußeren und inneren Bedingungen für die ganze Entwicklung des Menschen, für sein Wesen und Wirken auf die richtige Weise geregelt werden: Damit wird die Medizin eine soziale Wissenschaft, die für die Regelung aller Verhältnisse der menschlichen Gesellschaft ihre gewichtigen Anweisungen gibt."

Ltd. Med. Dir. Dr. med. Erich Kitzing

Literaturhinweise

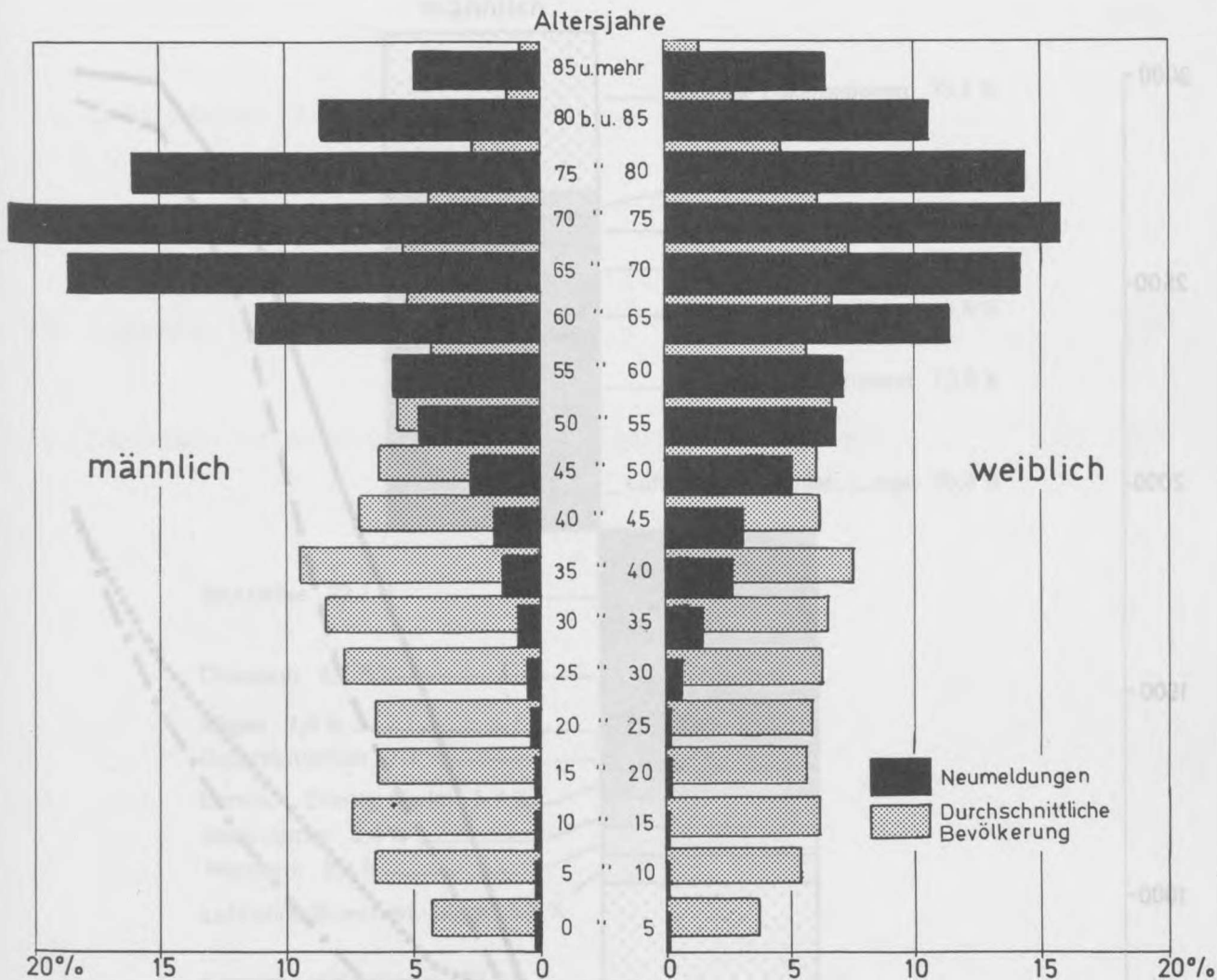
- (1) Pflanz, M.: Was hat die Krebsvorsorge gebracht? Münch. med. WSchr. 119 (1977) 10 – 11.
- (2) Keding, G.: Referat auf der Mitgliederversammlung des Hamburger Landesverbandes für Krebsbekämpfung und Krebsforschung e. V. am 30.11.1977.

- (3) Pauli, H. K.: Die Bedeutung sozialer Faktoren für Gesundheits- und Vorsorgeverhalten der Frau. Hamburger Ärzteblatt, März 1978, 99 – 108.

- (4) Virchow, R.: zit. nach: Der niedergelassene Arzt, 1/79, 29–30.

Verteilung von Bevölkerung und bösartigen Neubildungen
im Durchschnitt der Jahre 1975 bis 1977

— in Prozent —
— pro 1000 Einwohner —

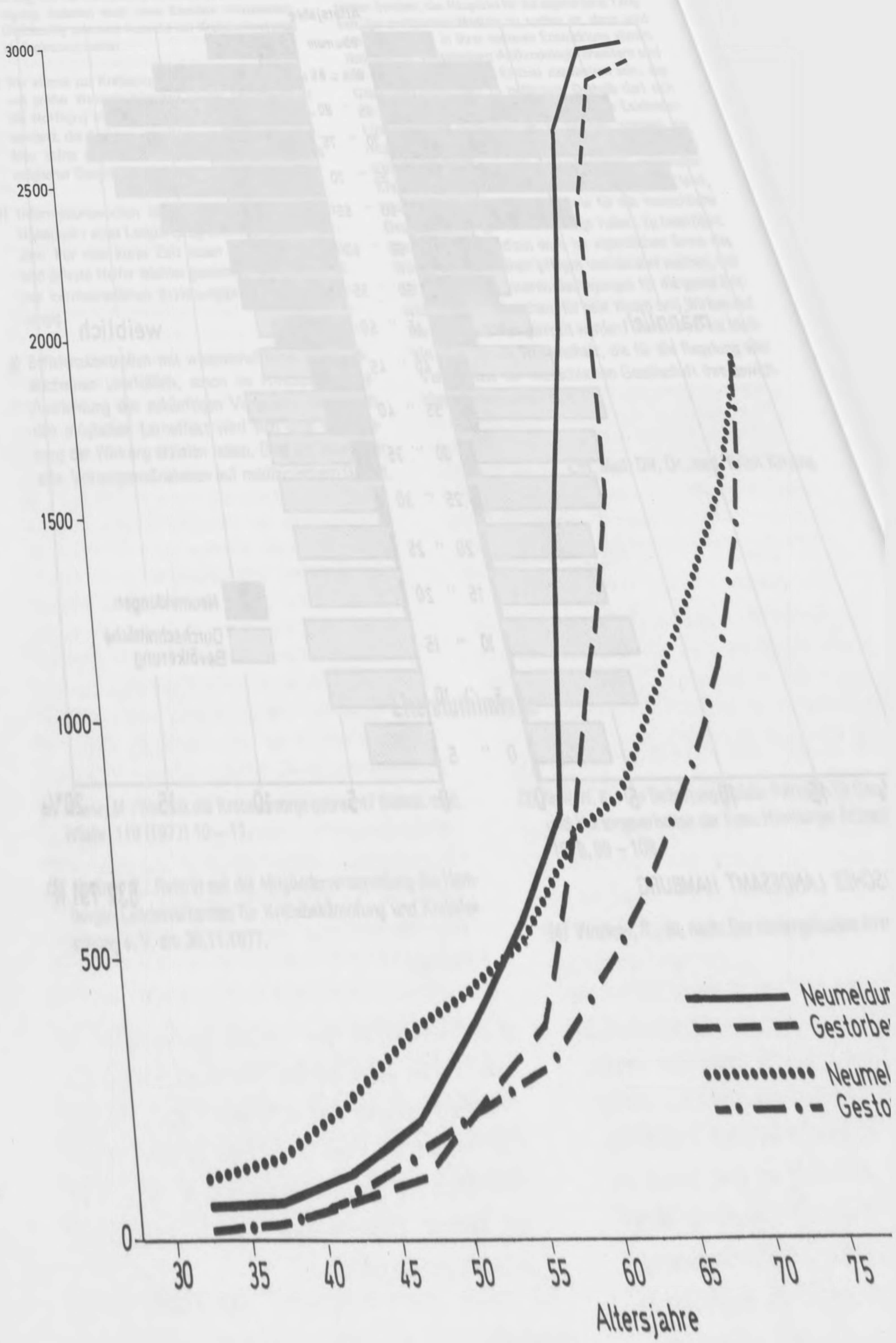


STATISTISCHES LANDESAMT HAMBURG

532 791 K

Schaubild 2

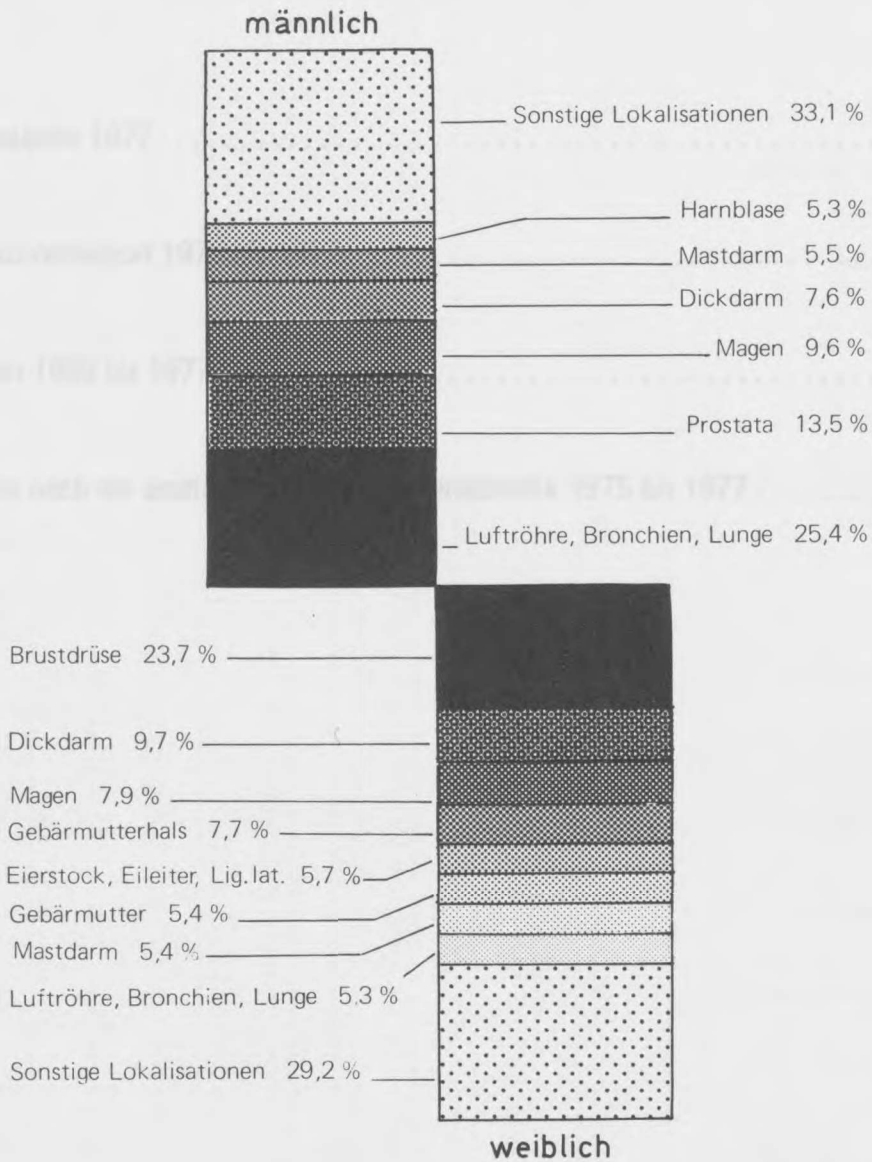
Neumeldungen und Gestorbene an bösartigen Neubildungen
im Durchschnitt der Jahre 1975 bis 1977
nach Alter und Geschlecht
— auf 100 000 der jeweiligen Bevölkerung —



STATISTISCHES LANDESAMT HAMBURG

Schaubild 3

Die häufigsten Lokalisationen von bösartigen Neubildungen 1977 nach Geschlecht
— in Prozent —



Die folgenden Lokalisierungen von bestimmten Fossilgruppen 1877 nach Gabelschütz
 nach Gabelschütz, 1877
 Die Gabelschütz'schen Fossilgruppen sind folgende:
 1. Gabelschütz'sche Gruppe
 2. Gabelschütz'sche Gruppe
 3. Gabelschütz'sche Gruppe
 4. Gabelschütz'sche Gruppe
 5. Gabelschütz'sche Gruppe
 6. Gabelschütz'sche Gruppe
 7. Gabelschütz'sche Gruppe
 8. Gabelschütz'sche Gruppe
 9. Gabelschütz'sche Gruppe
 10. Gabelschütz'sche Gruppe
 11. Gabelschütz'sche Gruppe
 12. Gabelschütz'sche Gruppe
 13. Gabelschütz'sche Gruppe
 14. Gabelschütz'sche Gruppe
 15. Gabelschütz'sche Gruppe
 16. Gabelschütz'sche Gruppe
 17. Gabelschütz'sche Gruppe
 18. Gabelschütz'sche Gruppe
 19. Gabelschütz'sche Gruppe
 20. Gabelschütz'sche Gruppe
 21. Gabelschütz'sche Gruppe
 22. Gabelschütz'sche Gruppe
 23. Gabelschütz'sche Gruppe
 24. Gabelschütz'sche Gruppe
 25. Gabelschütz'sche Gruppe
 26. Gabelschütz'sche Gruppe
 27. Gabelschütz'sche Gruppe
 28. Gabelschütz'sche Gruppe
 29. Gabelschütz'sche Gruppe
 30. Gabelschütz'sche Gruppe
 31. Gabelschütz'sche Gruppe
 32. Gabelschütz'sche Gruppe
 33. Gabelschütz'sche Gruppe
 34. Gabelschütz'sche Gruppe
 35. Gabelschütz'sche Gruppe
 36. Gabelschütz'sche Gruppe
 37. Gabelschütz'sche Gruppe
 38. Gabelschütz'sche Gruppe
 39. Gabelschütz'sche Gruppe
 40. Gabelschütz'sche Gruppe
 41. Gabelschütz'sche Gruppe
 42. Gabelschütz'sche Gruppe
 43. Gabelschütz'sche Gruppe
 44. Gabelschütz'sche Gruppe
 45. Gabelschütz'sche Gruppe
 46. Gabelschütz'sche Gruppe
 47. Gabelschütz'sche Gruppe
 48. Gabelschütz'sche Gruppe
 49. Gabelschütz'sche Gruppe
 50. Gabelschütz'sche Gruppe
 51. Gabelschütz'sche Gruppe
 52. Gabelschütz'sche Gruppe
 53. Gabelschütz'sche Gruppe
 54. Gabelschütz'sche Gruppe
 55. Gabelschütz'sche Gruppe
 56. Gabelschütz'sche Gruppe
 57. Gabelschütz'sche Gruppe
 58. Gabelschütz'sche Gruppe
 59. Gabelschütz'sche Gruppe
 60. Gabelschütz'sche Gruppe
 61. Gabelschütz'sche Gruppe
 62. Gabelschütz'sche Gruppe
 63. Gabelschütz'sche Gruppe
 64. Gabelschütz'sche Gruppe
 65. Gabelschütz'sche Gruppe
 66. Gabelschütz'sche Gruppe
 67. Gabelschütz'sche Gruppe
 68. Gabelschütz'sche Gruppe
 69. Gabelschütz'sche Gruppe
 70. Gabelschütz'sche Gruppe
 71. Gabelschütz'sche Gruppe
 72. Gabelschütz'sche Gruppe
 73. Gabelschütz'sche Gruppe
 74. Gabelschütz'sche Gruppe
 75. Gabelschütz'sche Gruppe
 76. Gabelschütz'sche Gruppe
 77. Gabelschütz'sche Gruppe
 78. Gabelschütz'sche Gruppe
 79. Gabelschütz'sche Gruppe
 80. Gabelschütz'sche Gruppe
 81. Gabelschütz'sche Gruppe
 82. Gabelschütz'sche Gruppe
 83. Gabelschütz'sche Gruppe
 84. Gabelschütz'sche Gruppe
 85. Gabelschütz'sche Gruppe
 86. Gabelschütz'sche Gruppe
 87. Gabelschütz'sche Gruppe
 88. Gabelschütz'sche Gruppe
 89. Gabelschütz'sche Gruppe
 90. Gabelschütz'sche Gruppe
 91. Gabelschütz'sche Gruppe
 92. Gabelschütz'sche Gruppe
 93. Gabelschütz'sche Gruppe
 94. Gabelschütz'sche Gruppe
 95. Gabelschütz'sche Gruppe
 96. Gabelschütz'sche Gruppe
 97. Gabelschütz'sche Gruppe
 98. Gabelschütz'sche Gruppe
 99. Gabelschütz'sche Gruppe
 100. Gabelschütz'sche Gruppe



TABELLENTEIL

	Seite
I. Bestandstabelle 1977	2
II. Krebsdokumentation 1975 bis 1977	4
III. Inzidenzen 1959 bis 1977	140
IV. Sterbefälle nach der amtlichen Todesursachenstatistik 1975 bis 1977	153

I. Bestands

Bestand der im Hamburger Krebsregister enthaltenen Personen

DAS- (ICD-) Position	Sitz der Krankheit	Geschlecht	Personen ins- gesamt	davon im Alter von ... bis unter ... Jahren													
				bis 30	30 bis 35	35 bis 40	40 bis 45	45 bis 50	50 bis 55	55 bis 60	60 bis 65	65 bis 70	70 bis 75	75 bis 80	80 bis 85	85 und mehr	
				1	2	3	4	5	6	7	8	9	10	11	12	13	14
201 (1400-1409)	Lippe	m.	122	1	-	1	3	4	8	6	12	20	28	23	13	3	
		w.	17	2	-	-	-	-	3	1	1	2	4	1	2	1	
202 (1410-1419)	Zunge	m.	70	1	3	1	4	7	6	6	8	10	9	4	6	5	
		w.	52	-	-	2	2	2	4	5	5	8	7	8	3	6	
209 (1420-1460, 1469-149)	Mund- und Rachenhöhle o.n.A.	m.	332	9	5	7	17	21	22	27	35	65	53	42	14	15	
		w.	262	8	5	8	9	9	24	26	17	35	45	37	24	15	
211 (150)	Speiseröhre	m.	42	-	-	-	1	-	2	1	2	13	5	9	1	8	
		w.	26	-	-	-	1	1	-	-	2	4	-	7	6	5	
212 (1510-1519)	Magen	m.	577	1	-	4	8	17	22	32	62	101	109	112	67	42	
		w.	496	-	-	-	9	10	24	20	40	68	83	78	99	65	
213 (1520-1529, 1974)	Dünndarm	m.	16	-	-	-	1	1	1	1	2	5	-	4	-	1	
		w.	20	1	-	-	-	1	2	2	2	2	2	7	-	1	
214 (1530-1539, 1975)	Dickdarm	m.	504	4	-	6	6	17	28	44	44	89	100	76	50	40	
		w.	898	6	-	11	10	14	28	56	68	128	164	185	137	91	
215 (1540-1542)	Mastdarm	m.	473	1	2	6	7	7	13	27	51	91	113	69	58	28	
		w.	728	-	-	5	14	23	31	41	79	107	140	138	97	53	
216 (1550-1569)	Gallenwege, Leber	m.	40	2	-	1	-	3	-	3	4	6	5	9	4	3	
		w.	110	1	2	2	-	1	-	5	11	27	8	24	16	13	
217 (1977, 1978)	Leber, sekundär und o.A.	m.	8	-	-	1	1	-	-	1	-	1	-	2	1	1	
		w.	6	-	-	-	-	-	1	-	1	-	1	1	1	1	
218 (1570-1579)	Bauchspeicheldrüse	m.	56	-	-	1	-	1	3	3	6	8	13	9	10	2	
		w.	53	-	-	-	-	-	-	1	2	11	12	14	8	5	
219 (1580-159, 1976, 1979)	Verdauungsorgane o.n.A., Bauchfell	m.	18	-	1	2	-	-	-	-	3	6	4	2	-	-	
		w.	35	1	-	-	2	1	2	4	5	3	2	7	4	4	
221 (1600-1609)	Nase, Nasennebenhöhlen, Mittelohr	m.	48	2	-	-	2	2	2	6	3	7	12	7	1	4	
		w.	37	1	-	-	-	-	2	1	4	7	8	4	7	3	
222 (1468, 1610- 1619)	Kehlkopf	m.	450	1	1	2	2	14	19	35	45	90	103	79	39	20	
		w.	67	1	1	-	2	1	4	8	10	7	12	14	5	2	
223 (1620-1630, 1639)	Luftröhre, Bronchien, Lunge	m.	1 016	5	4	10	16	27	53	97	102	227	227	156	63	29	
		w.	274	3	3	4	9	5	23	30	37	46	50	29	27	8	
224 (1631)	Mittelfell	m.	26	3	-	4	3	1	3	2	1	2	1	5	1	-	
		w.	23	3	-	-	3	2	3	3	2	1	1	2	3	-	
229 (1970-1973)	Brustorgane, sekundär	m.	9	-	-	-	-	-	-	2	-	2	2	-	1	2	
		w.	11	-	-	1	1	-	2	-	-	1	4	2	-	-	
231 (174)	Brustdrüse	m.	44	3	-	1	3	1	1	2	4	5	11	10	2	1	
		w.	6 768	12	45	130	241	400	679	842	757	990	967	817	580	308	
232 (180)	Gebärmutterhals	w.	6 937	34	110	293	378	513	809	1 049	1 014	1 064	771	473	300	129	
233 (181-1829)	Sonstige Teile der Gebärmutter	w.	2 498	4	5	11	26	65	151	293	359	520	449	350	175	90	

tabelle

nach Sitz der Krankheit und Altersgruppen Ende 1977

DAS- (ICD-) Position	Sitz der Krankheit	Geschlecht	Personen ins- gesamt	davon im Alter von ... bis unter ... Jahren													
				bis 30	30 bis 35	35 bis 40	40 bis 45	45 bis 50	50 bis 55	55 bis 60	60 bis 65	65 bis 70	70 bis 75	75 bis 80	80 bis 85	85 und mehr	
				1	2	3	4	5	6	7	8	9	10	11	12	13	14
235 (1830-1849)	Weibliche Geschlechts- organe o.n.A.	w.	1 252	12	8	25	43	62	113	135	152	201	203	150	94	54	
236 (185)	Prostata	m.	1 387	-	-	-	1	3	11	43	122	238	344	334	180	111	
237 (186)	Hoden	m.	468	52	61	90	68	58	29	34	24	16	17	11	7	1	
238 (1725,1735, 1870-1879)	Männliche Geschlechts- organe o.n.A.	m.	90	-	-	1	-	6	8	13	8	15	9	13	8	9	
239 (188-1899, 1980, 1981)	Niere, Harnblase, sonstige Harnorgane	m. w.	1 008 475	3 10	2 -	7 2	18 4	27 16	37 22	77 38	90 48	197 95	237 88	170 81	90 45	53 26	
241 (1720-1724, 1726-1729, 1730-1734, 1736-1739, 1982)	Haut	m. w.	807 768	7 8	6 12	18 16	17 22	38 39	51 63	77 55	86 53	123 110	154 121	100 127	74 75	56 67	
242 (191-1929, 1983, 1984)	Gehirn, Nervensystem	m. w.	106 80	25 16	5 6	15 3	7 5	10 4	8 8	6 5	8 11	11 5	5 8	6 3	- 3	- 3	
243 (193)	Schilddrüse	m. w.	57 160	3 6	3 8	5 11	1 14	6 12	6 18	4 13	9 14	4 25	9 15	5 12	2 7	- 5	
244 (1940-1949)	Endokrine Drüsen o.n.A.	m. w.	20 20	2 1	2 -	3 -	2 2	4 1	2 4	3 4	- 1	- 4	1 1	- -	- 2	1 -	
245 (1700-1709, 1985)	Knochen	m. w.	112 125	11 12	8 2	6 5	5 6	8 5	12 6	6 8	8 13	9 23	13 15	16 14	5 8	5 8	
246 (1710-1719)	Bindegewebe	m. w.	104 104	13 9	3 7	9 -	9 6	3 6	4 4	9 8	6 8	18 11	9 15	6 18	10 8	5 4	
248 (190)	Auge	m. w.	10 27	2 2	- -	- 1	- 1	1 1	- -	1 2	1 2	1 6	1 3	2 6	1 -	- 3	
249 (1950-1969, 1989-1991)	Bösartige Neubildung o.n.A.	m. w.	150 243	7 11	4 6	9 3	5 9	12 15	11 15	10 21	9 21	19 27	22 35	19 31	16 29	7 20	
251 (2000-2001, 2022-2029)	Lymphosarkom, Retikulumzellsarkom	m. w.	97 84	17 7	4 5	6 5	8 4	5 1	4 4	7 7	10 9	9 6	11 14	8 10	5 7	3 5	
252 (201)	Hodgkin' Krankheit	m. w.	182 150	24 25	25 17	26 16	20 13	15 9	20 4	9 13	9 12	10 11	11 10	7 10	3 9	3 1	
253 (2040-2079)	Leukämie, Aleukämie	m. w.	116 90	33 20	2 6	3 1	3 3	6 3	7 2	5 4	12 9	11 9	18 15	8 9	5 7	3 2	
259 (2020-2021, 203, 208, 209)	Lymphatische und blut- bildende Organe o.n.A.	m. w.	77 86	1 2	3 1	8 4	4 3	6 2	5 7	5 9	9 18	8 17	14 10	8 7	4 2	2 4	
Insgesamt absolut		m. w.	8 642 22 982	233 218	144 249	253 559	242 842	331 1224	398 2 062	604 2 709	795 2 787	1 437 3 581	1 670 3 283	1 331 2 676	741 1 790	463 1 002	
in %		m. w.	100 100	2,7 0,9	1,7 1,1	2,9 2,4	2,8 3,7	3,8 5,3	4,6 9,0	7,0 11,8	9,2 12,1	16,6 15,6	19,3 14,3	15,4 11,6	8,6 7,8	5,4 4,4	

1975

II. Krebsdokumentation 1975 bis 1977

1 Gesamtübersichten

1.1 Neumeldungen, Zweit- oder Folgemeldungen sowie Sterbefälle nach Art der Meldungen

ICD-Pos.	Sitz der Krankheit 1)	Geschlecht	Meldungen insgesamt	davon Meldungen über							
				Erkrankte		Zweit- oder Folgebearbeitungen von			Gestorbene, die im Register		
				Ham-burger	Aus-wärtige	Ham-burgern	Zuge-zogenen	Aus-wärtigen	bereits erfaßt waren	nicht erfaßt waren	
										mit nach dem Tode ausgefüllten Berichtskarten der Krankenhäuser	nur über Sterbeunterlagen erkannt
1	2	3	4	5	6	7	8	9			
14	Mundhöhle, Rachen	m.	210	67	29	38	-	13	57	3	3
		w.	104	29	21	15	-	5	25	3	6
15	Verdauungsorgane, Bauchfell	m.	1 651	456	63	88	-	10	397	311	326
		w.	1 733	474	59	83	1	7	426	312	371
16	Atmungsorgane	m.	1 889	532	180	187	-	32	516	214	228
		w.	470	136	35	42	-	5	120	65	67
17	Knochen, Bindegewebe, Haut, Brustdrüse	m.	238	78	38	27	-	6	72	8	9
		w.	2 197	883	173	423	3	55	531	42	87
18	Harn- und Geschlechtsorgane	m.	1 767	601	203	284	1	64	384	88	142
		w.	2 219	796	212	375	-	69	569	79	119
19	Sonstige Sitze	m.	345	86	31	16	-	11	75	36	90
		w.	417	91	34	32	-	12	89	50	109
20	Lymphatische und blutbildende Organe	m.	402	115	70	45	1	17	76	33	45
		w.	361	86	53	53	-	7	79	34	49
-	Unbekannt 2)	m.	27	-	-	-	-	-	27	-	-
		w.	52	-	-	-	-	-	52	-	-
Insgesamt absolut		m.	6 529	1 935	614	685	2	153	1 604	693	843
		w.	7 553	2 495	587	1 023	4	160	1 891	585	808
in %		m.	100	29,6	9,4	10,5	0,0	2,3	24,6	10,6	12,9
		w.	100	33,0	7,8	13,5	0,1	2,1	25,0	7,7	10,7

1) Für die nur über Sterbeunterlagen erkannten Neumeldungen ist der Sitz der Krankheit = Todesursache.

2) Gestorbene, für die keine Tumorkarten zurückgekommen sind.

1.2 Neumeldungen, Zweit- oder Folgemeldungen sowie Sterbefälle nach berichtenden Stellen

Berichtende Stelle	Geschlecht	Meldungen insgesamt	davon Meldungen über								
			Erkrankte		Zweit- oder Folgebearbeitungen von			Gestorbene, die im Register			
			Ham-burger	Aus-wärtige	Ham-burgern	Zuge-zogenen	Aus-wärtigen	bereits erfaßt waren	nicht erfaßt waren		
									mit nach dem Tode ausgefüllten Berichtskarten der Krankenhäuser	nur über Sterbeunterlagen erkannt	
1	2	3	4	5	6	7	8	9			
<u>Meldungen mit Berichtskarten</u>											
von öffentlichen Krankenhäusern	m.	3 794	1 426	536	584	2	143	687	416	-	
	w.	4 162	1 569	493	833	3	149	760	355	-	
darunter											
Allgemeines Krankenhaus St.Georg	m.	681	206	104	168	-	57	97	49	-	
	w.	750	181	147	216	3	49	116	38	-	
Universitätskrankenhaus Eppendorf	m.	692	268	170	120	-	29	72	23	-	
	w.	625	252	108	146	-	14	95	10	-	
Allgemeines Krankenhaus Barmbek	m.	515	193	45	69	1	8	119	80	-	
	w.	406	191	8	51	-	1	92	63	-	
von übrigen Krankenhäusern	m.	1 248	509	78	101	-	10	273	277	-	
	w.	1 805	926	94	190	1	11	353	230	-	
<u>Über standesamtliche Zählblätter bekanntgewordene Sterbefälle</u>											
In Krankenhäusern Gestorbene	m.	405	-	-	-	-	-	-	-	405	
	w.	347	-	-	-	-	-	-	-	347	
In Alten- und Pflegeheimen Gestorbene	m.	91	-	-	-	-	-	-	-	91	
	w.	115	-	-	-	-	-	-	-	115	
Im Haus Gestorbene	m.	310	-	-	-	-	-	-	-	310	
	w.	299	-	-	-	-	-	-	-	299	
Außerhalb Hamburgs Gestorbene	m.	37	-	-	-	-	-	-	-	37	
	w.	47	-	-	-	-	-	-	-	47	
Gestorbene, die bereits im Register erfaßt waren	m.	644	-	-	-	-	-	644	-	-	
	w.	778	-	-	-	-	-	778	-	-	
Insgesamt		m.	6 529	1 935	614	685	2	153	1 604	693	843
	w.	7 553	2 495	587	1 023	4	160	1 891	585	808	

2 Neumeldungen nach Altersgruppen

2.1 Neumeldungen insgesamt

(Summe 2.111, 2.112 und 2.12)

1975

ICD-Pos.	Sitz der Krankheit 1)	Geschlecht	Neumeldungen insgesamt	davon im Alter von ... bis unter ... Jahren																			
				bis 10	10 bis 15	15 bis 20	20 bis 25	25 bis 30	30 bis 35	35 bis 40	40 bis 45	45 bis 50	50 bis 55	55 bis 60	60 bis 65	65 bis 70	70 bis 75	75 bis 80	80 bis 85	85 und mehr			
				1	2	3	4	5	6	7	8	9	10	11	12	13	14	15	16	17	18		
1400	Oberlippe	m.	1	-	-	-	-	-	-	-	-	-	-	-	-	-	-	-	-	1	-	-	-
1401	Unterlippe	m.	7	-	-	-	-	-	-	-	-	-	-	3	-	-	-	1	2	-	-	-	1
	Summe der ICD-Pos. 1400-1409	m.	8	-	-	-	-	-	-	-	-	-	-	3	-	-	-	1	3	-	-	-	1
1410	Zungenwurzel	m.	5	-	-	-	-	-	-	-	-	-	-	1	-	1	2	1	-	-	-	-	2
		w.	2	-	-	-	-	-	-	-	-	-	-	-	-	-	-	-	-	-	-	-	-
1412	Zungenränder	m.	4	-	-	-	-	-	-	-	-	1	1	-	-	-	-	-	-	1	-	-	1
		w.	5	-	-	-	-	1	-	-	1	1	-	-	-	-	-	-	1	1	1	-	-
1413	Untere Zungenfläche	w.	1	-	-	-	-	-	-	-	-	-	-	-	-	1	-	-	-	-	-	-	-
1419	Zunge o.n.A.	m.	2	-	-	-	-	-	-	-	-	-	-	-	-	2	-	-	-	-	-	-	-
1420	Ohrspeicheldrüse	m.	7	-	-	-	-	-	-	-	-	-	-	2	-	2	-	1	1	1	1	1	1
		w.	10	-	-	-	-	-	1	-	-	1	1	1	1	2	-	-	1	1	1	3	3
1431	Unteres Zahnfleisch	m.	1	-	-	-	-	-	-	-	-	-	-	1	-	-	-	-	-	-	-	-	-
		w.	1	-	-	-	-	-	-	-	-	-	-	-	-	-	-	-	1	-	-	-	-
1439	Zahnfleisch o.n.A.	m.	1	2) 1	-	-	-	-	-	-	-	-	-	-	-	-	-	-	-	-	-	-	-
144	Mundboden	m.	6	-	-	-	-	-	-	-	-	-	2	-	2	-	2	-	2	-	-	-	-
		w.	3	-	-	-	-	-	-	-	-	-	2	-	1	-	-	-	-	-	-	-	-
1450	Wangenschleimhaut	m.	1	-	-	-	-	-	-	-	-	-	-	1	-	-	-	-	-	-	-	-	-
1451	Gaumen	m.	5	-	-	-	-	-	-	1	-	-	1	-	-	2	-	-	-	1	1	-	-
		w.	1	-	-	-	-	-	-	-	-	-	-	-	-	-	-	-	1	-	-	-	-
1458	Sonstige Teile des Mundes	w.	1	-	-	-	-	-	-	-	-	-	1	-	-	-	-	-	-	-	-	-	-
1459	Mund o.n.A.	m.	1	-	-	-	-	-	-	-	-	-	-	1	-	-	-	-	-	-	-	-	-
		w.	1	-	-	-	-	-	-	-	-	-	-	-	-	-	-	-	-	-	-	-	1
	Summe der ICD-Pos. 1410-1459	m.	33	1	-	-	-	-	-	1	-	1	5	5	5	6	3	2	2	2	2	2	2
		w.	25	-	-	-	-	-	1	1	-	3	3	1	3	2	-	3	3	2	2	6	6
1460	Tonsillen	m.	15	-	-	-	-	-	-	-	2	1	1	1	4	4	1	1	1	1	-	-	-
		w.	7	-	-	-	-	-	-	-	-	-	1	-	2	1	1	1	1	1	1	1	
1468	Sonst. Teile des Rachenringes	m.	3	-	-	-	-	-	-	-	-	-	1	-	1	-	-	1	-	-	-	-	-
1469	Rachenring o.n.A.	m.	2	-	-	-	-	-	-	-	-	-	-	-	2	-	-	-	-	-	-	-	-
		w.	1	-	-	-	-	-	-	-	1	-	-	-	-	-	-	-	-	-	-	-	-
147	Nasnrachenraum	m.	5	-	-	-	-	-	1	1	-	-	-	-	-	-	1	2	-	-	-	-	
		w.	3	-	-	-	-	-	-	-	-	1	-	1	-	-	-	-	-	-	-	-	1
1480	Regio postcricoidea	w.	1	-	-	-	-	-	-	-	-	-	-	-	-	-	-	-	-	-	1	-	-
1489	Kehlkopfrachen o.n.A.	m.	6	-	-	-	-	-	1	1	1	-	-	-	1	1	-	-	-	-	-	1	-
149	Rachen o.n.A.	m.	1	-	-	-	-	-	-	-	-	-	-	1	-	-	-	-	-	-	-	-	-
		w.	1	-	-	-	-	-	1	-	-	-	-	-	-	-	-	-	-	-	-	-	-
	Summe der ICD-Pos. 1460-149	m.	32	-	-	-	-	-	2	4	2	2	2	7	5	3	4	-	1	-	1	1	
		w.	13	-	-	-	-	-	1	1	-	1	1	1	2	1	1	2	1	1	2	2	
150	Speiseröhre	m.	51	-	-	-	-	-	-	-	-	-	4	1	7	9	12	6	6	6	6	6	
		w.	17	-	-	-	-	-	-	-	-	-	-	-	3	3	4	3	4	3	4	4	
1510	Mageneingang	m.	19	-	-	-	-	-	-	-	-	-	2	2	4	2	5	-	2	2	2	2	
		w.	7	-	-	-	-	-	-	-	-	-	-	-	1	-	2	3	1	-	-	-	
1511	Magenausgang	m.	3	-	-	-	-	-	-	-	-	-	-	-	1	-	-	1	1	-	-	-	
		w.	2	-	-	-	-	-	-	-	-	-	-	-	-	-	-	-	1	1	-	1	
1518	Sonstige Teile des Magens	m.	26	-	-	-	-	-	2	1	2	1	2	1	4	5	5	5	1	2	1	2	
		w.	23	-	-	-	-	-	-	-	-	1	1	1	2	3	5	8	2	1	2	1	
1519	Magen o.n.A.	m.	349	-	-	-	-	1	1	4	3	22	24	29	57	77	67	48	16	16	16	16	
		w.	275	-	-	-	-	3	1	-	6	8	11	30	26	49	51	53	37	37	37	37	
	Summe der ICD-Pos. 1510-1519	m.	397	-	-	-	-	1	3	5	5	25	28	35	63	87	73	52	20	20	20	20	
		w.	307	-	-	-	-	3	1	-	6	9	12	33	29	56	62	57	39	39	39	39	
1520	Zwölffingerdarm	m.	3	-	-	-	-	1	-	-	-	-	-	-	1	-	1	-	-	-	-	-	
1528	Sonstige Teile des Dünndarms	m.	1	-	-	-	-	-	-	-	-	-	-	-	-	-	-	1	-	-	-	-	
		w.	2	-	-	-	-	-	-	-	-	-	-	1	-	-	-	1	-	-	-	-	
1529	Dünndarm o.n.A.	m.	3	-	-	-	-	-	-	-	-	-	-	-	-	1	1	1	1	-	-	-	
		w.	2	-	-	-	-	-	-	-	1	-	-	-	-	-	1	-	-	-	-	-	
	Summe der ICD-Pos. 1520-1529	m.	7	-	-	-	-	1	-	-	-	-	-	-	1	1	2	2	-	-	-	-	
		w.	4	-	-	-	-	-	-	-	1	-	-	1	-	-	2	-	-	-	-	-	

Fußnoten am Schluß der Tabelle

1975

Noch: 2.1 Neumeldungen
(Summe 2.111, 2.112)

ICD-Pos.	Sitz der Krankheit 1)	Geschlecht	Neumeldungen insgesamt	davon im Alter von ... bis unter ... Jahren																
				bis 10	10 bis 15	15 bis 20	20 bis 25	25 bis 30	30 bis 35	35 bis 40	40 bis 45	45 bis 50	50 bis 55	55 bis 60	60 bis 65	65 bis 70	70 bis 75	75 bis 80	80 bis 85	85 und mehr
				1	2	3	4	5	6	7	8	9	10	11	12	13	14	15	16	17
1530	Blinddarm, Wurmfortsatz, aufsteigender Dickdarm	m.	39	-	-	-	-	-	-	2	2	1	1	3	4	5	10	7	4	-
		w.	75	-	-	-	-	-	1	1	2	2	1	-	3	15	15	17	17	3
1531	Querdarm	m.	19	-	-	-	-	-	-	-	2	-	4	1	2	5	2	-	3	-
		w.	35	-	-	-	-	-	-	-	1	-	1	2	4	5	4	6	9	3
1532	Absteigender Dickdarm	m.	12	-	-	-	-	-	-	-	-	-	-	-	3	4	1	2	1	1
		w.	10	-	-	-	-	1	-	-	1	-	-	1	1	-	2	2	2	2
1533	Sigma	m.	93	-	-	-	-	-	-	1	1	1	4	6	14	17	17	17	13	3
		w.	123	-	-	-	-	1	2	2	3	5	7	18	20	23	22	13	7	
1538	Dickdarm o.n.A.	m.	65	-	-	-	-	-	-	-	1	6	3	7	9	17	12	7	3	3
		w.	98	-	-	-	-	-	-	1	-	2	2	3	3	5	16	22	25	19
1539	Darm o.n.A.	m.	7	-	-	-	-	-	-	-	-	-	-	-	2	-	2	2	1	-
		w.	21	-	-	-	-	-	-	-	-	-	-	-	3	1	3	7	2	5
	Summe der ICD-Pos. 1530-1539	m.	235	-	-	-	-	-	2	5	3	15	13	32	40	49	40	29	7	7
		w.	362	-	-	-	-	3	4	3	8	9	12	32	47	61	76	68	39	
1540	Übergang des Colon sigmoideum in das Rektum	m.	12	-	-	-	-	-	-	-	-	-	-	3	3	3	1	1	1	1
		w.	8	-	-	-	-	-	-	-	1	-	2	-	-	2	1	-	-	2
1541	Mastdarm	m.	193	-	-	-	-	1	2	1	9	8	5	20	36	40	31	19	21	21
		w.	178	-	-	-	-	-	3	3	-	9	8	24	29	33	31	22	16	
1542	Analkanal	m.	2	-	-	-	-	1	-	-	-	1	-	-	-	-	-	-	-	-
		w.	3	-	-	-	-	-	-	-	-	-	-	-	-	2	-	1	-	
	Summe der ICD-Pos. 1540-1542	m.	207	-	-	-	-	2	2	1	9	9	5	23	39	43	32	20	22	22
		w.	189	-	-	-	-	-	3	3	1	9	10	24	29	37	32	23	18	
	Summe der ICD-Pos. 1520-1542	m.	449	-	-	-	-	3	4	6	12	24	18	55	80	93	74	51	29	29
		w.	555	-	-	-	-	3	7	6	10	18	22	57	76	98	110	91	57	
1550	Leber	m.	30	-	-	-	-	-	-	-	1	2	2	5	7	4	3	2	4	4
		w.	33	-	-	-	-	-	-	-	2	-	3	3	4	4	7	6	4	
1551	Intrahepatische Gallenwege	m.	2	-	-	-	-	-	-	-	-	-	-	-	-	-	2	-	-	-
		w.	4	-	-	-	-	-	-	-	-	1	-	1	-	1	1	-	-	
1560	Gallenblase	m.	31	-	-	-	-	-	-	-	-	-	1	4	5	3	9	6	3	3
		w.	83	-	-	-	-	-	1	-	-	3	3	6	18	21	9	15	7	
1561	Extrahepatische Gallenwege	m.	7	-	-	-	-	1	-	-	-	-	-	2	1	1	-	2	-	
		w.	7	-	-	-	-	-	-	-	-	-	1	-	1	2	1	1	1	
1562	Vater' Papille	m.	3	-	-	-	-	-	-	-	-	-	-	-	1	2	-	-	-	
		w.	5	-	-	-	-	-	-	-	-	-	1	1	1	1	-	1	-	
1569	Gallensystem o.n.A.	m.	6	-	-	-	-	-	-	-	-	-	-	-	-	5	-	1	-	
		w.	14	-	-	-	-	-	-	-	-	1	-	-	3	2	2	2	4	
	Summe der ICD-Pos. 1551-1569	m.	49	-	-	-	-	1	-	-	-	-	1	6	7	11	11	9	3	
		w.	113	-	-	-	-	-	1	-	-	5	5	8	23	27	13	19	12	
1570	Pankreaskopf	m.	37	-	-	-	-	-	-	-	1	1	2	6	14	7	4	2	-	
		w.	39	-	-	-	-	-	-	1	1	1	-	4	5	3	13	10	1	
1578	Sonstige Teile der Bauchspeicheldrüse	m.	3	-	-	-	-	-	-	-	-	-	-	1	1	1	-	-	-	
		w.	4	-	-	-	-	-	-	-	-	1	-	-	1	-	2	-	-	
1579	Bauchspeicheldrüse o.n.A.	m.	73	-	-	-	-	1	3	-	-	1	4	10	21	18	11	2	2	
		w.	63	-	-	-	-	-	-	2	-	6	3	2	14	14	15	5	2	
	Summe der ICD-Pos. 1570-1579	m.	113	-	-	-	-	1	3	-	1	2	6	17	36	26	15	4	2	
		w.	106	-	-	-	-	-	3	1	8	3	6	20	17	30	15	3		
1580	Retroperitoneales Gewebe	w.	4	-	-	-	-	-	-	-	1	-	-	-	1	1	1	-	-	
1589	Bauchfell	m.	3	-	-	-	-	-	-	-	2	-	1	-	-	-	-	-	-	
		w.	16	-	-	-	-	-	-	1	2	-	1	2	4	1	4	1	-	
	Summe der ICD-Pos. 1580-1589	m.	3	-	-	-	-	-	-	-	2	-	1	-	-	-	-	-	-	
		w.	20	-	-	-	-	-	-	1	3	-	1	2	5	2	5	1	-	
159	Verdauungsorgane o.n.A.	m.	1	-	-	-	-	-	-	-	-	-	-	-	1	-	-	-	-	
		w.	6	-	-	-	-	-	-	-	-	-	-	-	1	-	2	2	1	
	Summe der ICD-Pos. 1400-159	m.	1 166	1	-	-	-	6	13	15	24	67	64	138	214	242	188	126	68	
		w.	1 195	-	-	-	-	7	11	11	25	44	48	113	165	208	237	198	128	

Fußnote am Schluß der Tabelle

insgesamt
und 2.12)

ICD-Pos.	Sitz der Krankheit 1)	Geschlecht	Neu- meldungen ins- gesamt	davon im Alter von ... bis unter ... Jahren																
				bis 10	10 bis 15	15 bis 20	20 bis 25	25 bis 30	30 bis 35	35 bis 40	40 bis 45	45 bis 50	50 bis 55	55 bis 60	60 bis 65	65 bis 70	70 bis 75	75 bis 80	80 bis 85	85 und mehr
				1	2	3	4	5	6	7	8	9	10	11	12	13	14	15	16	17
1601	Eustachi Röhre, Mittelohr	m.	1	-	1	-	-	-	-	-	-	-	-	-	-	-	-	-	-	-
1602	Kieferhöhle	m. w.	2 1	-	-	-	-	-	-	-	-	-	-	1	-	1	-	-	-	-
1608	Sonstige Nebenhöhlen	m. w.	3 1	-	-	-	-	-	-	-	-	1	-	1	-	1	-	-	-	-
1610	Stimmapparat	m. w.	26 6	-	-	-	-	-	-	-	-	-	5	4	7	3	6	1	-	-
1618	Sonstige Teile des Kehlkopfes	m.	1	-	-	-	-	-	-	-	-	-	-	-	-	-	1	-	-	-
1619	Kehlkopf o.n.A.	m. w.	29 7	-	-	-	-	-	-	-	-	-	1	5	1	2	5	9	6	-
1620	Luftröhre	m.	1	-	-	-	-	-	-	-	-	-	-	-	1	-	-	-	-	-
1621	Bronchien, Lunge	m. w.	871 224	-	1	-	-	-	4	4	11	22	38	50	137	200	191	128	61	24
1630	Rippenfell	m. w.	28 27	-	-	-	-	-	-	-	1	-	1	-	5	7	7	3	3	1
1631	Mittelfell	m. w.	11 1	2) 1	-	-	-	-	1	1	-	1	2	-	4	1	-	1	-	-
1639	Atmungsorgane o.n.A.	m. w.	1 1	-	-	-	-	-	-	-	-	-	-	-	-	-	1	-	-	-
Summe der ICD-Pos. 1601-1639		m. w.	974 268	-	2	-	-	-	5	5	13	24	52	56	156	218	215	139	64	25
1700	Schädel- und Gesichtsknochen	m. w.	2 2	-	-	-	-	-	-	-	-	-	-	-	-	-	-	-	1	1
1701	Unterkieferknochen	w.	3	-	-	-	-	-	-	1	-	-	-	-	-	-	1	1	-	-
1702	Wirbelsäule	m. w.	6 2	-	-	-	-	-	-	-	-	-	-	1	1	2	1	1	-	-
1703	Rippen, Brustbein, Schlüsselbein	w.	2	-	-	-	-	-	-	-	-	-	1	-	1	-	-	-	-	-
1704	Lange Knochen der oberen Gliedmaßen, Schulterblatt	w.	1	-	-	-	-	-	-	-	-	-	-	1	-	-	-	-	-	-
1706	Beckenknochen, Kreuzbein, Steißbein	m.	1	-	-	-	-	-	1	-	-	-	-	-	-	-	-	-	-	-
1707	Lange Knochen der unteren Gliedmaßen	m. w.	2 2	-	-	-	-	-	-	-	-	-	-	-	1	-	1	-	-	-
1709	Knochen o.n.A.	m. w.	1 1	-	-	-	-	-	-	-	-	1	-	-	-	-	-	-	-	-
Summe der ICD-Pos. 1700-1709		m. w.	12 13	-	-	-	-	-	1	-	-	-	-	2	3	3	2	1	1	1
1710	Weichteile des Kopfes, Gesichtes und Halses	m. w.	4 9	-	-	-	1	-	-	-	-	-	-	1	1	1	1	1	3	-
1711	Weichteile des Stammes	m. w.	8 10	-	1	-	1	-	1	1	-	1	-	-	2	3	1	1	1	1
1712	Weichteile der oberen Gliedmaßen	w.	4	-	-	-	-	-	1	-	-	1	-	1	1	-	-	-	-	-
1713	Weichteile der unteren Gliedmaßen	m. w.	5 1	-	-	-	1	-	1	-	-	-	-	-	1	-	-	2	-	1
1719	Weichteile o.n.A.	m. w.	2 3	-	-	-	-	-	1	-	-	-	1	1	2	-	-	-	-	-
1722	Melanom der Haut des Ohres und äußeren Gehörganges	m. w.	1 1	-	-	-	-	-	-	-	-	1	-	-	-	-	-	-	1	-
1723	Melanom der Gesichtshaut o.n.A.	m. w.	1 2	-	-	-	-	-	-	-	-	-	-	-	1	-	-	2	-	-
1724	Melanom der Haut des Kopfes und Halses	m.	4	-	-	-	-	1	1	-	-	1	1	-	-	-	-	-	-	-
1726	Melanom der Haut des Stammes	m. w.	2 3	-	-	-	-	-	-	-	-	-	-	1	-	1	2	-	-	-
1727	Melanom der Haut der oberen Gliedmaßen	m. w.	1 3	-	-	-	1	-	-	-	1	-	-	-	-	1	-	-	-	-

Fußnoten am Schluß der Tabelle

ICD-Pos.	Sitz der Krankheit 1)	Geschlecht	Neumeldungen insgesamt	davon im Alter von ... bis unter ... Jahren																
				bis 10	10 bis 15	15 bis 20	20 bis 25	25 bis 30	30 bis 35	35 bis 40	40 bis 45	45 bis 50	50 bis 55	55 bis 60	60 bis 65	65 bis 70	70 bis 75	75 bis 80	80 bis 85	85 und mehr
				1	2	3	4	5	6	7	8	9	10	11	12	13	14	15	16	17
1728	Melanom der Haut der unteren Gliedmaßen	m.	1	-	-	-	-	-	-	-	-	1	-	-	-	-	-	-	-	-
		w.	10	-	-	-	-	-	1	-	1	-	2	2	-	2	-	1	1	-
1729	Melanom der Haut o.n.A.	m.	8	-	-	-	-	1	1	-	-	-	-	2	1	-	2	1	-	-
		w.	5	-	-	-	-	-	-	-	-	-	-	1	1	-	-	1	1	1
	Summe der ICD-Pos. 1720-1729	m.	18	-	-	-	1	2	2	-	-	2	4	1	1	3	1	1	-	-
		w.	24	-	-	-	-	1	1	3	-	3	3	3	1	3	3	4	2	-
1730	Haut der Lippen	m.	1	-	-	-	-	-	-	1	-	-	-	-	-	-	-	-	-	-
		w.	1	-	-	-	-	-	-	-	-	-	-	-	-	1	-	-	-	-
1731	Haut der Augenlider	m.	8	-	-	-	-	-	-	-	2	1	-	-	2	1	2	-	-	-
		w.	8	-	-	-	-	-	-	-	-	-	1	-	4	1	2	-	-	-
1732	Haut des Ohres und äußeren Gehörganges	m.	5	-	-	-	-	-	-	-	-	-	-	-	1	1	-	2	1	-
		w.	1	-	-	-	-	-	-	-	-	-	-	-	1	-	-	-	-	-
1733	Gesichtshaut o.n.A.	m.	18	-	-	-	-	-	-	-	-	1	1	2	1	3	3	3	2	2
		w.	8	-	-	-	-	-	-	-	-	-	-	-	1	-	1	2	1	3
1734	Haut des Kopfes und des Halses	m.	1	-	-	-	-	-	-	-	-	-	-	-	-	-	1	1	-	-
		w.	3	-	-	-	-	-	-	-	-	-	-	-	-	1	1	-	1	-
1735	Skrotum	m.	1	-	-	-	-	-	-	-	-	-	-	-	-	1	-	-	-	-
1736	Haut des Stammes	m.	4	-	-	-	-	-	-	-	-	-	-	1	-	2	-	-	1	-
		w.	4	-	-	-	-	-	-	1	-	-	1	-	-	-	1	-	1	-
1737	Haut der oberen Gliedmaßen	m.	1	-	-	-	-	-	-	-	-	-	-	-	-	-	-	1	-	-
		w.	1	-	-	-	-	-	-	-	-	-	-	-	1	-	-	-	-	-
1739	Haut o.n.A.	w.	2	-	-	-	-	-	-	-	-	-	-	-	-	-	-	-	1	1
	Summe der ICD-Pos. 1730-1739	m.	39	-	-	-	-	-	1	2	2	1	3	4	8	6	6	4	4	2
		w.	28	-	-	-	-	-	1	-	-	2	2	7	4	4	4	4	4	4
174	Brustdrüse	m.	7	-	-	-	-	-	-	-	-	1	1	1	1	1	1	2	-	-
		w.	920	-	-	-	1	2	17	30	51	99	93	85	124	123	125	92	43	35
180	Gebärmutterhals	w.	372	-	-	1	2	11	30	41	39	35	32	25	55	35	31	20	12	3
181	Chorionepitheliom	w.	1	-	1	-	-	-	-	-	-	-	-	-	-	-	-	-	-	-
1820	Gebärmutterkörper	w.	168	-	-	-	-	-	-	1	3	7	17	31	33	35	23	11	3	4
1829	Gebärmutter o.n.A.	w.	29	-	-	-	-	-	2	2	1	3	-	3	4	3	4	1	5	1
	Summe der ICD-Pos. 180-1829	w.	570	-	1	1	2	11	32	44	43	45	49	59	92	73	58	32	20	8
1830	Eierstock	w.	218	-	-	1	-	-	2	8	10	18	28	17	33	33	25	24	12	7
1839	Adnexe o.n.A.	w.	2	-	-	-	-	-	-	-	-	-	1	-	-	-	-	-	1	-
1840	Vagina	w.	16	-	-	-	-	-	-	-	1	1	-	1	3	2	2	5	1	-
1841	Vulva	w.	21	-	-	-	-	-	-	3	1	-	1	2	3	7	2	1	1	1
1848	Sonstige weibliche Geschlechtsorgane	w.	1	-	-	-	-	-	-	-	-	-	-	-	-	-	1	-	-	-
1849	Weibl. Geschlechtsorgane o.n.A.	w.	16	-	-	-	-	-	-	-	-	-	-	1	-	5	2	1	6	1
	Summe der ICD-Pos. 180-1849	w.	844	-	1	2	2	11	34	52	57	65	78	79	130	116	95	64	41	17
185	Prostata	m.	461	-	-	-	-	-	-	-	-	2	6	14	46	98	111	85	59	40
186	Hoden	m.	54	-	1	2	5	6	11	6	9	3	-	2	2	2	1	3	1	-
1870	Penis	m.	11	-	-	-	-	-	-	-	-	1	-	-	1	2	-	3	3	1
	Summe der ICD-Pos. 185-1870	m.	526	-	1	2	5	6	11	6	9	6	6	16	49	102	112	91	63	41
188	Harnblase	m.	217	-	-	-	-	-	-	-	1	4	6	11	18	56	52	42	15	12
		w.	77	-	-	-	-	-	-	-	-	1	3	2	12	8	17	18	7	9
1890	Niere	m.	73	-	-	-	-	-	2	2	1	7	2	6	16	15	6	9	2	5
		w.	64	-	1	-	1	1	-	-	2	3	4	5	10	13	10	6	5	3
1891	Nierenbecken	m.	7	-	-	-	-	-	-	-	-	-	-	-	1	1	4	1	-	-
		w.	3	-	-	-	-	-	-	-	-	-	-	-	1	1	-	1	-	-
1892	Harnleiter	m.	6	-	-	-	-	-	-	-	-	-	-	1	1	1	-	3	-	-
		w.	4	-	-	-	-	-	-	-	-	-	1	-	-	-	2	-	1	-
1899	Harnorgane o.n.A.	m.	2	-	-	-	-	-	-	-	-	-	-	-	-	2	-	-	-	-
		w.	2	-	-	-	-	-	-	-	-	-	-	-	1	1	-	-	-	-
	Summe der ICD-Pos. 188-1899	m.	305	-	-	-	-	-	2	2	2	11	8	18	36	75	62	55	17	17
		w.	150	-	1	-	1	1	-	-	2	4	8	7	24	23	27	27	12	13

Fußnote am Schluß der Tabelle

insgesamt
und 2.12)

1975

ICD-Pos.	Sitz der Krankheit 1)	Geschlecht	Neu- meldungen ins- gesamt	davon im Alter von ... bis unter ... Jahren																		
				bis 10	10 bis 15	15 bis 20	20 bis 25	25 bis 30	30 bis 35	35 bis 40	40 bis 45	45 bis 50	50 bis 55	55 bis 60	60 bis 65	65 bis 70	70 bis 75	75 bis 80	80 bis 85	85 und mehr		
				1	2	3	4	5	6	7	8	9	10	11	12	13	14	15	16	17	18	
190	Auge	m.	5	-	-	-	-	-	-	-	-	-	-	2	-	-	1	1	-	-	1	-
		w.	5	-	-	-	-	-	-	-	-	-	-	-	-	-	1	3	1	-	-	-
191	Gehirn	m.	17	3) 1	-	1	-	-	2	-	-	-	4	1	2	1	3	2	-	-	-	-
		w.	14	-	-	1	-	1	-	1	1	2	2	2	-	2	2	2	-	-	-	-
	Summe der ICD-Pos. 191-1921	m.	17	1	-	1	-	-	2	-	-	4	1	2	1	3	2	-	-	-	-	-
		w.	14	-	-	1	-	1	-	1	1	2	2	-	2	2	2	-	-	-	-	-
1922	Rückenmark	m.	1	2) 1	-	-	-	-	-	-	-	-	-	-	-	-	-	-	-	-	-	-
		w.	1	-	-	-	-	1	-	-	-	-	-	-	-	-	-	-	-	-	-	-
1923	Rückenmarkshäute	m.	1	-	-	-	-	-	-	-	-	-	-	-	-	-	1	-	-	-	-	-
1929	Nervensystem o.n.A.	m.	21	4) 2	-	-	1	-	1	2	1	3	2	2	6	1	2	2	-	-	-	-
		w.	16	3) 1	-	-	-	1	-	1	1	-	2	2	2	3	2	-	-	1	-	-
	Summe der ICD-Pos. 191-1929	m.	40	4	-	1	1	-	3	2	1	7	3	2	7	4	5	-	-	-	-	-
		w.	31	1	-	1	-	2	1	2	2	2	4	2	4	5	4	-	-	1	-	-
193	Schilddrüse	m.	10	-	-	-	-	-	-	1	1	-	-	-	2	2	2	2	-	-	-	-
		w.	22	-	-	-	-	-	-	2	2	1	1	-	4	5	4	2	-	1	2	2
1941	Nebenschilddrüse	m.	1	-	-	-	-	-	-	-	-	-	-	-	-	-	1	-	-	-	-	-
1942	Thymus	w.	1	-	-	-	-	-	-	1	-	-	-	-	-	-	-	-	-	-	-	-
1943	Hypophyse	m.	3	-	-	-	-	-	-	1	1	-	1	-	-	-	-	-	-	-	-	-
1950	Abdomen	m.	13	-	-	-	-	-	-	-	1	-	1	-	2	2	1	4	2	1	6	5
		w.	24	-	-	-	-	-	-	1	-	-	1	2	2	6	1	6	1	6	5	5
1951	Becken, Beckeneingeweide	w.	1	-	-	-	-	-	-	-	-	-	-	-	-	-	-	-	-	-	1	-
1959	Mangelhaft bezeichneter Sitz	m.	1	-	-	-	-	-	-	-	-	-	-	-	-	-	-	1	-	-	-	-
1960	Lymphknoten an Kopf, Gesicht und Hals, sekundär u.n.n.bez.	m.	8	-	-	-	1	-	-	-	-	-	1	1	1	1	1	2	2	-	-	-
		w.	6	-	1	-	-	-	-	-	-	-	-	-	-	1	2	2	-	-	-	-
1961	Intrathorakale Lymphknoten, sekundär und n.n.bez.	m.	2	-	-	-	-	-	-	-	1	-	-	1	-	-	-	-	-	-	-	-
		w.	2	-	-	-	-	-	-	-	-	-	-	-	-	-	1	1	1	-	-	-
1962	Intraabdominale Lymphknoten, sekundär und n.n.bez.	m.	2	-	-	-	-	-	-	-	-	1	-	-	1	-	-	-	-	-	-	-
		w.	5	-	-	-	-	-	-	-	-	-	-	-	2	1	1	1	1	-	-	-
1963	Lymphknoten der Achsel und oberen Gliedmaßen, sekundär und n.n.bez.	m.	1	-	-	-	-	-	-	-	-	-	1	-	-	-	-	-	-	-	-	-
		w.	4	-	-	-	-	-	-	-	-	-	1	-	-	2	1	-	-	-	-	-
1964	Lymphknoten der Leistengegend und der unteren Gliedmaßen, sekundär und n.n.bez.	w.	1	-	-	-	-	-	-	-	-	-	-	-	1	-	-	-	-	-	-	-
1967	Sonstige Lymphknoten, sekundär und n.n.bez.	w.	1	-	-	-	-	n.bez.	-	-	-	-	-	-	1	-	-	-	-	-	-	-
1968	Lymphknoten von mehreren Sitzen	w.	1	-	-	-	-	-	-	-	-	-	-	-	-	-	1	-	-	-	-	-
1969	Lymphknoten o.n.A., sekundär und n.n.bez.	m.	2	-	-	-	-	-	-	-	-	-	1	-	-	-	-	-	-	-	-	1
		w.	3	-	-	-	-	-	2	-	-	-	-	-	-	-	-	1	-	-	-	-
	Summe der ICD-Pos. 1960-1969	m.	15	-	-	-	1	-	-	-	1	1	2	3	2	1	1	2	-	-	1	1
		w.	23	-	1	-	-	-	2	-	-	-	1	-	2	5	6	5	1	-	-	-
1970	Lunge, sekundär	m.	4	-	-	-	-	-	-	-	-	1	-	-	1	1	1	-	-	-	-	-
		w.	7	-	-	-	-	-	-	-	-	-	1	-	2	1	2	1	-	-	-	-
1972	Rippenfell, sekundär	m.	1	-	-	-	-	-	-	-	-	-	-	-	-	-	-	-	-	1	-	-
		w.	3	-	-	-	-	-	-	-	-	-	-	-	1	-	1	1	-	-	-	-
1973	Sonstige Atmungsorgane, sekundär	m.	1	-	-	-	-	-	-	-	-	-	-	1	-	-	-	-	-	-	-	-
1976	Bauchfell, sekundär	m.	3	-	-	-	-	-	-	-	-	-	-	-	1	-	1	1	-	-	-	-
		w.	3	-	-	-	-	-	-	-	-	-	-	-	-	1	1	1	-	-	-	-
1977	Leber, sekundär	m.	25	-	-	-	-	-	-	-	-	1	3	-	4	3	5	4	1	4	4	4
		w.	21	-	-	-	-	-	-	-	-	-	3	-	-	2	5	3	4	4	4	4
1978	Leber o.A. ob primär oder sekundär	m.	10	-	-	-	-	-	-	-	-	-	-	-	2	3	2	-	1	2	2	1
		w.	7	-	-	-	-	-	-	-	-	-	-	-	-	4	2	-	-	-	-	1
1979	Sonstige Verdauungsorgane, sekundär	m.	2	-	-	-	-	-	-	-	-	-	-	1	-	-	1	-	-	-	-	-
		w.	1	-	-	-	-	-	-	-	-	-	-	-	-	-	1	-	-	-	-	-
1982	Haut, sekundär	m.	1	-	-	-	-	-	-	-	-	-	-	-	-	-	1	-	-	-	-	-

Fußnoten am Schluß der Tabelle

Noch: 2.1 Neumeldungen insgesamt
(Summe 2.111, 2.112 und 2.12)

ICD-Pos.	Sitz der Krankheit 1)	Geschlecht	Neumeldungen insgesamt	davon im Alter von ... bis unter ... Jahren																
				bis 10	10 bis 15	15 bis 20	20 bis 25	25 bis 30	30 bis 35	35 bis 40	40 bis 45	45 bis 50	50 bis 55	55 bis 60	60 bis 65	65 bis 70	70 bis 75	75 bis 80	80 bis 85	85 und mehr
				1	2	3	4	5	6	7	8	9	10	11	12	13	14	15	16	17
1983	Gehirn, sekundär	w.	2	-	-	-	-	-	-	-	-	-	-	-	1	1	-	-	-	
1985	Knochen, sekundär	m.	6	-	-	-	-	-	-	-	-	1	1	1	-	1	1	1	-	
1989	Sonstige Organe, sekundär	m.	1	-	-	-	-	-	-	-	-	-	-	-	1	-	-	-	-	
		w.	1	-	-	-	-	-	-	-	1	-	-	-	-	-	-	-	-	
1990	Mehrere Organe	m.	11	-	-	-	-	-	-	-	-	-	1	-	1	2	1	4	2	
		w.	13	-	-	-	-	-	-	-	-	-	1	1	3	-	-	2	4	
1991	Nicht angegeben	m.	59	-	-	-	-	-	1	-	2	1	2	5	3	8	12	8	9	
		w.	85	-	-	-	-	-	-	-	-	1	3	1	7	14	10	11	19	
2000	Retikulumzellsarkom	m.	10	2)2	-	1	-	-	-	-	-	-	-	-	2	2	2	1	-	
		w.	8	-	-	-	-	1	-	2	-	1	-	1	-	2	2	1	-	
2001	Lymphosarkom	m.	15	2)1	-	1	-	-	1	-	1	-	-	1	2	3	-	3	2	
		w.	12	2)1	-	-	-	-	-	-	-	-	-	1	2	2	2	2	2	
201	Hodgkin' Krankheit	m.	23	-	-	1	1	6	-	2	1	2	1	1	2	-	3	2	1	
		w.	17	-	-	1	-	2	1	2	-	-	1	1	3	2	1	1	2	
2020	Riesenzelllymphom	m.	4	-	-	-	-	-	-	1	-	-	-	-	1	1	1	1	-	
		w.	3	-	-	-	-	1	1	-	-	-	-	-	-	-	-	-	-	
2022	Sonstiges lymphatisches Gewebe	m.	2	-	-	-	-	-	-	-	-	-	-	-	-	-	2	-	-	
		w.	3	-	-	-	-	-	-	-	1	-	-	-	1	-	1	-	-	
2029	Sonstige Formen des Lymphom	m.	2	-	-	-	-	-	-	-	-	-	-	-	-	-	1	1	-	
		w.	1	-	-	-	-	-	-	-	-	-	-	-	-	-	1	1	-	
203	Multiples Myelom	m.	24	-	-	-	-	-	-	-	1	2	3	1	3	3	4	2	3	
		w.	30	-	-	-	-	-	-	-	-	2	2	3	3	7	5	6	2	
2040	Akute lymphatische Leukämie	m.	3	5)2	1	-	-	-	-	-	-	-	-	-	-	-	-	-	-	
		w.	3	2)2	-	-	-	-	-	-	-	-	-	-	-	-	-	-	1	
2041	Chronische lymphatische Leukämie	m.	30	-	-	-	-	-	-	-	-	-	1	2	5	6	11	3	1	
		w.	21	-	-	-	-	-	-	-	-	1	-	1	5	1	5	3	2	
2049	Lymphatische Leukämie o.n.A.	m.	4	2)1	-	1	-	-	-	-	-	-	-	-	2	-	-	-	-	
		w.	2	-	-	-	-	-	-	-	-	-	-	-	-	-	-	-	2	
2050	Akute myeloische Leukämie	m.	12	-	-	2	-	-	1	-	1	-	-	2	-	2	3	1	-	
		w.	13	-	-	1	-	-	-	-	1	2	1	3	2	-	2	2	1	
2051	Chronische myeloische Leukämie	m.	9	-	-	1	-	-	-	1	-	-	-	1	1	2	1	1	1	
		w.	11	-	-	-	-	-	-	2	-	-	1	-	3	-	3	1	1	
2059	Myeloische Leukämie o.n.A.	m.	13	-	-	-	-	-	-	1	1	-	-	1	2	2	1	-	4	
		w.	7	-	-	-	-	-	-	1	-	-	-	2	1	1	1	1	1	
2060	Akute monozytäre Leukämie	m.	4	-	-	1	-	1	-	-	-	1	-	1	-	-	-	-	-	
		w.	1	-	-	-	-	-	-	-	1	-	-	-	-	-	-	-	-	
2069	Monozytäre Leukämie o.n.A.	m.	1	-	1	-	-	-	-	-	-	-	-	-	-	-	1	-	-	
		w.	1	-	-	-	-	-	-	-	-	-	-	-	-	-	-	-	-	
2070	Akute Leukämie	m.	10	-	-	1	-	-	1	-	-	-	-	1	2	3	2	-	1	
		w.	4	-	-	-	-	-	-	-	-	-	1	-	-	-	1	1	1	
2071	Chronische Leukämie	m.	1	-	-	-	-	-	-	-	-	-	-	-	-	-	-	-	1	
		w.	1	-	-	-	-	-	-	-	-	-	-	1	-	-	-	-	-	
2072	Akute Erythrämie	m.	1	-	-	-	-	-	-	-	-	1	-	-	-	-	-	-	-	
		w.	1	-	-	-	-	-	-	-	-	-	-	-	1	-	-	-	-	
2079	Leukämie o.n.A.	m.	17	4)2	-	-	-	1	-	-	2	2	-	1	1	3	4	-	1	
		w.	21	4)2	-	-	-	-	1	1	-	1	-	1	3	2	-	5	3	
208	Polycythaemia vera	m.	5	-	-	-	1	-	-	-	-	1	-	-	2	1	-	-	-	
		w.	2	-	-	-	-	-	-	-	-	-	-	-	2	-	-	-	-	
209	Myelofibrose	m.	3	-	-	-	-	-	-	-	-	-	1	-	1	1	-	-	-	
		w.	7	-	-	-	-	-	-	-	-	-	2	-	2	1	-	2	-	
	Summe der ICD-Pos. 2000-209	m.	193	8	2	9	2	8	3	5	5	9	8	9	23	28	36	19	12	
		w.	169	5	-	2	-	4	3	5	4	5	6	12	24	27	19	23	18	
	Insgesamt absolut	m.	3 471	13	6	12	12	16	35	37	53	93	160	183	439	685	713	531	306	
		w.	3 888	7	3	5	6	21	70	109	136	212	261	258	503	566	583	514	379	
	in %	m.	100	0,4	0,2	0,3	0,3	0,5	1,0	1,1	1,5	2,7	4,6	5,3	12,6	19,7	20,5	15,3	8,8	
		w.	100	0,2	0,1	0,1	0,2	0,5	1,8	2,8	3,5	5,5	6,7	6,6	12,9	14,6	15,0	13,2	9,7	

1) Für die nur über Sterbeunterlagen erkannten Neumeldungen ist der Sitz der Krankheit = Todesursache.
 2) in der Altersgruppe von 5 bis 10 Jahren.
 3) in der Altersgruppe von 1 bis 5 Jahren.
 4) davon 1 in der Altersgruppe von 1 bis 5 Jahren, 1 in der Altersgruppe von 5 bis 10 Jahren.
 5) davon 1 unter 1 Jahr, 1 in der Altersgruppe von 1 bis 5 Jahren.

2.11 Neumeldungen des Krebsregisters
2.111 Erkrankte

ICD-Pos.	Sitz der Krankheit	Geschlecht	Erkrankte insgesamt	davon im Alter von ... bis unter ... Jahren																	
				bis 10	10 bis 15	15 bis 20	20 bis 25	25 bis 30	30 bis 35	35 bis 40	40 bis 45	45 bis 50	50 bis 55	55 bis 60	60 bis 65	65 bis 70	70 bis 75	75 bis 80	80 bis 85	85 und mehr	
				1	2	3	4	5	6	7	8	9	10	11	12	13	14	15	16	17	18
1400	Oberlippe	m.	1	-	-	-	-	-	-	-	-	-	-	-	-	-	1	-	-	-	
1401	Unterlippe	m.	7	-	-	-	-	-	-	-	-	-	3	-	-	1	2	-	-	1	
1410	Zungenwurzel	m.	5	-	-	-	-	-	-	-	-	-	1	-	1	2	1	-	-	-	
		w.	2	-	-	-	-	-	-	-	-	-	-	-	-	-	-	-	-	2	
1412	Zungenränder	m.	3	-	-	-	-	-	-	-	-	1	1	-	-	-	-	1	-	-	
		w.	5	-	-	-	-	-	1	-	-	1	1	-	-	-	-	1	1	-	
1419	Zunge o.n.A.	m.	2	-	-	-	-	-	-	-	-	-	-	-	2	-	-	-	-	-	
1420	Ohrspeicheldrüse	m.	7	-	-	-	-	-	-	-	-	-	-	2	-	2	-	1	1	1	
		w.	9	-	-	-	-	-	1	-	-	1	1	-	2	-	-	1	1	3	
1431	Unteres Zahnfleisch	m.	1	-	-	-	-	-	-	-	-	-	-	1	-	-	-	-	-	-	
		w.	1	-	-	-	-	-	-	-	-	-	-	-	-	-	-	1	-	-	
1439	Zahnfleisch o.n.A.	m.	1	1	-	-	-	-	-	-	-	-	-	-	-	-	-	-	-	-	
144	Mundboden	m.	6	-	-	-	-	-	-	-	-	-	2	-	2	-	2	-	-	-	
		w.	3	-	-	-	-	-	-	-	-	2	-	1	-	-	-	-	-	-	
1450	Wangenschleimhaut	m.	1	-	-	-	-	-	-	-	-	-	1	-	-	-	-	-	-	-	
1451	Gaumen	m.	4	-	-	-	-	-	1	-	-	1	-	-	2	-	-	-	-	-	
1458	Sonstige Teile des Mundes	w.	1	-	-	-	-	-	-	-	-	1	-	-	-	-	-	-	-	-	
1459	Mund o.n.A.	m.	1	-	-	-	-	-	-	-	-	-	1	-	-	-	-	-	-	-	
1460	Tonsillen	m.	14	-	-	-	-	-	-	2	1	1	1	4	4	-	1	-	-	-	
		w.	4	-	-	-	-	-	-	-	-	1	1	1	1	1	-	-	-	1	
1468	Sonst. Teile des Rachenringes	m.	3	-	-	-	-	-	-	-	-	1	-	1	-	-	1	-	-	-	
1469	Rachenring o.n.A.	m.	2	-	-	-	-	-	-	-	-	-	-	2	-	-	-	-	-	-	
		w.	1	-	-	-	-	-	-	1	-	-	-	-	-	-	-	-	-	-	
147	Nasenrachenraum	m.	3	-	-	-	-	-	1	-	-	-	-	-	-	1	1	-	-	-	
		w.	1	-	-	-	-	-	-	-	-	1	-	-	-	-	-	-	-	-	
1480	Regio postcriccoidea	w.	1	-	-	-	-	-	-	-	-	-	-	-	-	-	-	-	1	-	
1489	Kehlkopfrachen o.n.A.	m.	5	-	-	-	-	-	1	1	1	-	-	-	1	1	-	-	-	-	
149	Rachen o.n.A.	m.	1	-	-	-	-	-	-	-	-	-	1	-	-	-	-	-	-	-	
		w.	1	-	-	-	-	-	1	-	-	-	-	-	-	-	-	-	-	-	
150	Speiseröhre	m.	21	-	-	-	-	-	-	-	-	3	-	3	6	6	1	1	1	1	
		w.	7	-	-	-	-	-	-	-	-	-	-	-	2	1	2	-	-	2	
1510	Mageneingang	m.	9	-	-	-	-	-	-	-	-	1	1	1	1	2	-	-	1	2	
		w.	1	-	-	-	-	-	-	-	-	-	-	1	-	-	-	-	-	-	
1511	Magenausgang	m.	2	-	-	-	-	-	-	-	-	-	-	-	-	-	-	1	1	-	
		w.	2	-	-	-	-	-	-	-	-	-	-	-	-	-	-	-	1	1	
1518	Sonstige Teile des Magens	m.	18	-	-	-	-	-	2	1	2	1	1	1	3	3	3	-	-	1	
		w.	19	-	-	-	-	-	-	-	-	1	1	2	2	5	5	2	-	1	
1519	Magen o.n.A.	m.	133	-	-	-	-	1	1	3	1	8	13	15	21	30	26	13	-	1	
		w.	90	-	-	-	-	1	-	3	3	5	7	17	11	17	17	8	-	4	
1520	Zwölffingerdarm	m.	2	-	-	-	-	-	-	-	-	-	-	-	1	-	1	-	-	-	
1528	Sonst. Teile des Dünndarms	w.	1	-	-	-	-	-	-	-	-	-	-	1	-	-	-	-	-	-	
1529	Dünndarm o.n.A.	m.	1	-	-	-	-	-	-	-	-	-	-	-	-	1	-	-	-	-	
		w.	2	-	-	-	-	-	-	-	1	-	-	-	-	-	1	-	-	-	
1530	Blinddarm, Wurmfortsatz, aufsteigender Dickdarm	m.	16	-	-	-	-	-	1	-	1	-	3	1	3	4	2	1	-	-	
		w.	42	-	-	-	-	1	1	-	1	-	2	8	10	5	12	-	-	1	
1531	Querdarm	m.	8	-	-	-	-	-	-	1	-	1	-	2	2	1	-	1	-	-	
		w.	21	-	-	-	-	-	-	1	-	1	2	3	4	3	-	5	-	2	
1532	Absteigender Dickdarm	m.	8	-	-	-	-	-	1	-	-	-	-	3	3	1	-	-	-	1	
		w.	5	-	-	-	-	-	-	-	-	-	-	1	1	-	1	-	-	-	
1533	Sigma	m.	50	-	-	-	-	-	-	1	1	3	5	10	9	9	8	3	-	1	
		w.	73	-	-	-	-	1	2	2	2	5	6	11	13	14	13	3	-	1	
1538	Dickdarm o.n.A.	m.	13	-	-	-	-	-	-	-	-	2	1	3	3	1	1	1	-	1	
		w.	19	-	-	-	-	-	1	-	1	1	1	-	-	7	5	3	-	-	

Fußnote am Schluß der Tabelle

ICD-Pos.	Sitz der Krankheit	Geschlecht	Erkrankte insgesamt	davon im Alter von ... bis unter ... Jahren																
				bis 10	10 bis 15	15 bis 20	20 bis 25	25 bis 30	30 bis 35	35 bis 40	40 bis 45	45 bis 50	50 bis 55	55 bis 60	60 bis 65	65 bis 70	70 bis 75	75 bis 80	80 bis 85	85 und mehr
				1	2	3	4	5	6	7	8	9	10	11	12	13	14	15	16	17
1539	Darm o.n.A.	m.	1	-	-	-	-	-	-	-	-	-	-	-	-	-	1	-	-	-
1540	Übergang des Colon sigmoideum in das Rektum	m.	9	-	-	-	-	-	-	-	-	-	-	-	3	2	2	1	-	1
		w.	5	-	-	-	-	-	-	-	-	-	-	2	-	-	1	1	-	1
1541	Mastdarm	m.	105	-	-	-	-	-	1	1	1	7	6	1	12	23	22	11	11	9
		w.	107	-	-	-	-	-	2	2	-	6	6	6	18	22	19	15	13	4
1542	Analkanal	m.	1	-	-	-	-	-	-	-	-	-	1	-	-	-	-	-	-	-
		w.	2	-	-	-	-	-	-	-	-	-	-	-	-	-	1	-	1	-
1550	Leber	m.	9	-	-	-	-	-	-	-	-	1	-	-	1	4	1	1	-	1
		w.	9	-	-	-	-	-	-	-	-	2	-	1	2	1	1	1	-	-
1560	Gallenblase	m.	5	-	-	-	-	-	-	-	-	-	-	1	1	2	-	1	-	-
		w.	20	-	-	-	-	-	1	-	-	3	1	2	6	4	1	1	1	1
1562	Vater' Papille	m.	1	-	-	-	-	-	-	-	-	-	-	-	-	-	1	-	-	-
		w.	3	-	-	-	-	-	-	-	-	-	-	1	-	1	1	-	-	-
1569	Gallensystem o.n.A.	m.	1	-	-	-	-	-	-	-	-	-	-	-	-	-	1	-	-	-
		w.	2	-	-	-	-	-	-	-	-	-	1	-	-	1	-	-	-	-
1570	Pankreaskopf	m.	17	-	-	-	-	-	-	-	1	-	1	4	5	3	2	1	-	-
		w.	18	-	-	-	-	-	-	1	1	-	-	3	4	2	3	4	-	-
1578	Sonstige Teile der Bauchspeicheldrüse	w.	1	-	-	-	-	-	-	-	-	-	-	-	1	-	-	-	-	-
1579	Bauchspeicheldrüse o.n.A.	m.	23	-	-	-	-	-	1	-	-	-	3	4	9	3	3	-	-	-
		w.	14	-	-	-	-	-	-	-	-	3	-	1	5	2	2	-	-	1
1580	Retroperitoneales Gewebe	w.	2	-	-	-	-	-	-	-	1	-	-	-	-	-	1	-	-	-
1589	Bauchfell	m.	2	-	-	-	-	-	-	-	1	-	1	-	-	-	-	-	-	-
		w.	8	-	-	-	-	-	-	1	2	-	-	1	1	1	2	-	-	-
159	Verdauungsorgane o.n.A.	m.	1	-	-	-	-	-	-	-	-	-	-	1	-	-	-	-	-	-
		w.	1	-	-	-	-	-	-	-	-	-	-	-	-	-	-	-	1	-
1601	Eustachi Röhre, Mittelohr	m.	1	-	1	-	-	-	-	-	-	-	-	-	-	-	-	-	-	-
1602	Kieferhöhle	m.	1	-	-	-	-	-	-	-	-	-	1	-	-	-	-	-	-	-
1608	Sonstige Nebenhöhlen	m.	3	-	-	-	-	-	-	-	1	-	1	-	1	-	-	-	-	-
		w.	1	-	-	-	-	-	-	-	-	-	1	-	-	-	-	-	-	-
1610	Stimmapparat	m.	25	-	-	-	-	-	-	-	-	5	4	6	3	6	1	-	-	-
		w.	5	-	-	-	-	-	-	-	1	-	1	1	1	-	-	1	-	-
1618	Sonstige Teile des Kehlkopfes	m.	1	-	-	-	-	-	-	-	-	-	-	-	-	1	-	-	-	-
1619	Kehlkopf o.n.A.	m.	22	-	-	-	-	-	-	-	1	5	1	1	5	6	3	-	-	-
		w.	4	-	-	-	-	-	-	-	-	-	-	2	1	-	1	-	-	-
1621	Bronchien, Lunge	m.	454	-	-	-	-	3	3	8	17	26	29	92	118	91	49	13	5	-
		w.	110	-	-	-	1	3	1	2	5	6	9	20	30	19	8	4	2	-
1630	Rippenfell	m.	18	-	-	-	-	-	-	-	-	1	-	4	4	6	1	2	-	-
		w.	15	-	-	-	-	-	-	-	-	-	-	5	5	2	1	2	-	-
1631	Mittelfell	m.	7	-	-	-	-	1	-	-	-	1	-	3	1	-	1	-	-	-
1639	Atmungsorgane o.n.A.	w.	1	-	-	-	-	-	-	-	-	-	-	1	-	-	-	-	-	-
1700	Schädel- und Gesichtsknochen	m.	1	-	-	-	-	-	-	-	-	-	-	-	-	-	-	-	-	1
		w.	1	-	-	-	-	-	-	-	-	-	-	1	-	-	-	-	-	-
1701	Unterkieferknochen	w.	2	-	-	-	-	-	1	-	-	-	-	-	-	-	1	-	-	-
1702	Wirbelsäule	m.	4	-	-	-	-	-	-	-	-	-	1	1	1	1	-	-	-	-
1703	Rippen, Brustbein, Schlüsselbein	w.	2	-	-	-	-	-	-	-	-	1	-	1	-	-	-	-	-	-
1704	Lange Knochen der oberen Gliedmaßen, Schulterblatt	w.	1	-	-	-	-	-	-	-	-	-	-	1	-	-	-	-	-	-
1706	Beckenknochen, Kreuzbein, Steißbein	m.	1	-	-	-	-	1	-	-	-	-	-	-	-	-	-	-	-	-
1707	Lange Knochen der unteren Gliedmaßen	m.	2	-	-	-	-	-	-	-	-	-	-	1	-	1	-	-	-	-
		w.	2	-	-	-	-	-	-	-	-	-	-	-	1	1	-	-	-	-

ICD-Pos.	Sitz der Krankheit	Geschlecht	Erkrankte insgesamt	davon im Alter von ... bis unter ... Jahren																	
				bis 10	10 bis 15	15 bis 20	20 bis 25	25 bis 30	30 bis 35	35 bis 40	40 bis 45	45 bis 50	50 bis 55	55 bis 60	60 bis 65	65 bis 70	70 bis 75	75 bis 80	80 bis 85	85 und mehr	
				1	2	3	4	5	6	7	8	9	10	11	12	13	14	15	16	17	18
1710	Weichteile des Kopfes, Gesichtes und Halses	m. w.	4 9	- -	- -	- -	- 1	- -	- -	- -	- -	- -	- -	- -	- 1	1 1	1 1	- 1	- 1	- 3	- -
1711	Weichteile des Stammes	m. w.	7 9	- -	1 -	- 1	1 -	- 1	- -	1 -	1 -	- -	- 1	- -	- 2	2 1	- 1	1 1	- 1	- -	- 1
1712	Weichteile der oberen Gliedmaßen	w.	4	-	-	-	-	-	1	-	-	1	-	1	1	-	-	-	-	-	-
1713	Weichteile der unteren Gliedmaßen	m.	5	-	-	-	1	-	1	-	-	-	-	-	1	-	-	-	2	-	-
1719	Weichteile o.n.A.	m.	2	-	-	-	-	-	-	-	-	-	-	-	2	-	-	-	-	-	-
1722	Melanom der Haut des Ohres und äußeren Gehörganges	m.	1	-	-	-	-	-	-	-	-	-	-	-	-	-	-	-	1	-	-
1724	Melanom der Haut des Kopfes und Halses	m.	2	-	-	-	-	1	-	-	1	-	-	-	-	-	-	-	-	-	-
1726	Melanom der Haut des Stammes	m. w.	2 2	- -	- -	- -	- -	- -	- -	- -	- -	- -	- -	1 -	- -	1 -	- 2	- -	- -	- -	- -
1727	Melanom der Haut der oberen Gliedmaßen	m. w.	1 3	- -	- -	- -	1 -	- -	- -	- 1	- 1	- -	- -	- -	- -	- 1	- -	- -	- -	- -	- -
1728	Melanom der Haut der unteren Gliedmaßen	m. w.	1 10	- -	- -	- -	- -	- -	- 1	- -	- 1	- -	1 -	- 2	- 2	- -	- 2	- -	- 1	- 1	- -
1729	Melanom der Haut o.n.A.	m.	2	-	-	-	-	1	-	-	-	-	-	-	-	1	-	-	-	-	-
1730	Haut der Lippen	m. w.	1 1	- -	- -	- -	- -	- -	- -	1 -	- -	- -	- -	- -	- -	- 1	- -	- -	- -	- -	- -
1731	Haut der Augenlider	m. w.	8 8	- -	- -	- -	- -	- -	- -	- 2	1 -	- -	- 1	- -	- -	2 4	1 1	2 2	- -	- -	- -
1732	Haut des Ohres und äußeren Gehörganges	m.	4	-	-	-	-	-	-	-	-	-	-	-	1	1	-	1	1	-	-
1733	Gesichtshaut o.n.A.	m. w.	17 7	- -	- -	- -	- -	- -	- -	- -	- -	1 -	1 -	2 -	1 1	3 -	3 1	3 2	2 1	1 2	1 2
1734	Haut des Kopfes und Halses	m. w.	1 2	- -	- -	- -	- -	- -	- -	- -	- -	- -	- -	- -	- -	- 1	- 1	- -	- -	- -	- -
1735	Skrotum	m.	1	-	-	-	-	-	-	-	-	-	-	-	-	1	-	-	-	-	-
1736	Haut des Stammes	m. w.	4 4	- -	- -	- -	- -	- -	- -	- 1	- -	- -	- 1	- -	1 -	- -	2 1	- -	- 1	- -	1 -
1737	Haut der oberen Gliedmaßen	m. w.	1 1	- -	- -	- -	- -	- -	- -	- -	- -	- -	- -	- -	- 1	- -	- -	- -	1 -	- -	- -
174	Brustdrüse	m. w.	6 815	- -	- -	- -	- 1	- 2	- 17	- 29	- 48	- 93	- 90	- 81	- 112	1 108	1 116	1 75	1 31	2 12	- -
180	Gebärmutterhals	w.	343	-	-	1	2	11	30	41	39	34	31	23	54	31	26	11	8	1	-
	davon im Stadium	0	w.	98	-	-	1	1	8	18	20	18	10	4	4	4	7	2	1	-	-
		1	w.	99	-	-	-	1	3	10	9	9	11	16	5	16	10	7	1	1	-
		2	w.	55	-	-	-	-	-	7	5	8	4	4	13	7	5	1	-	1	-
		3	w.	65	-	-	-	-	-	2	3	4	4	7	9	15	5	8	4	4	-
		4	w.	8	-	-	-	-	-	1	1	1	-	1	1	-	2	-	1	1	-
	nicht angegeben	w.	18	-	-	-	-	-	-	1	2	-	-	-	5	2	2	4	2	-	-
1820	Gebärmutterkörper	w.	150	-	-	-	-	-	-	1	3	7	16	29	31	31	20	8	3	1	-
1829	Gebärmutter o.n.A.	w.	11	-	-	-	-	-	2	1	-	1	-	2	3	-	-	1	1	-	-
1830	Eierstock	w.	152	-	-	1	-	-	2	8	9	15	24	13	25	20	16	11	6	2	-
1839	Adnexe o.n.A.	w.	2	-	-	-	-	-	-	-	-	-	-	1	-	-	-	-	1	-	-
1840	Vagina	w.	13	-	-	-	-	-	-	-	1	1	-	1	3	2	1	4	-	-	-
1841	Vulva	w.	20	-	-	-	-	-	-	-	3	1	-	1	2	2	7	2	1	1	-
1848	Sonst. weibl. Geschlechtsorgane	w.	1	-	-	-	-	-	-	-	-	-	-	-	-	-	1	-	-	-	-
1849	Weibl. Geschlechtsorgane o.n.A.	w.	2	-	-	-	-	-	-	-	-	-	-	-	1	-	1	-	-	-	-

ICD-Pos.	Sitz der Krankheit	Geschlecht	Erkrankte insgesamt	davon im Alter von ... bis unter ... Jahren																	
				bis 10	10 bis 15	15 bis 20	20 bis 25	25 bis 30	30 bis 35	35 bis 40	40 bis 45	45 bis 50	50 bis 55	55 bis 60	60 bis 65	65 bis 70	70 bis 75	75 bis 80	80 bis 85	85 und mehr	
				1	2	3	4	5	6	7	8	9	10	11	12	13	14	15	16	17	18
185	Prostata	m.	315	-	-	-	-	-	-	-	-	-	2	5	14	41	79	81	54	27	12
186	Hoden	m.	51	-	1	2	4	6	11	6	8	3	-	2	2	1	1	3	1	-	-
1870	Penis	m.	9	-	-	-	-	-	-	-	-	1	-	-	1	2	-	3	2	-	-
188	Harnblase	m.	167	-	-	-	-	-	-	-	-	1	4	6	10	15	44	41	31	10	5
		w.	58	-	-	-	-	-	-	-	-	1	3	2	12	8	12	12	4	4	4
1890	Niere	m.	48	-	-	-	-	-	2	2	-	6	2	4	10	11	3	7	-	-	1
		w.	38	-	1	-	1	1	-	-	2	3	2	5	7	7	4	4	1	-	-
1891	Nierenbecken	m.	6	-	-	-	-	-	-	-	-	-	-	-	1	1	4	-	-	-	-
		w.	2	-	-	-	-	-	-	-	-	-	-	-	1	1	-	-	-	-	-
1892	Harnleiter	m.	4	-	-	-	-	-	-	-	-	-	-	-	1	-	1	-	2	-	-
		w.	2	-	-	-	-	-	-	-	-	-	-	-	-	-	-	2	-	-	-
1899	Harnorgane o.n.A.	m.	1	-	-	-	-	-	-	-	-	-	-	-	-	1	-	-	-	-	-
		w.	2	-	-	-	-	-	-	-	-	-	-	-	1	1	-	-	-	-	-
190	Auge	m.	2	-	-	-	-	-	-	-	-	2	-	-	-	-	-	-	-	-	-
		w.	4	-	-	-	-	-	-	-	-	-	-	-	1	2	1	-	-	-	-
191	Gehirn	m.	10	2) 1	-	1	-	-	1	-	-	2	1	2	1	1	-	-	-	-	-
		w.	9	-	-	1	-	1	-	1	1	1	2	-	-	1	1	-	-	-	-
1922	Rückenmark	w.	1	-	-	-	-	-	1	-	-	-	-	-	-	-	-	-	-	-	-
1929	Nervensystem o.n.A.	m.	11	3) 2	-	-	1	-	1	2	1	1	2	-	1	-	-	-	-	-	-
		w.	7	2) 1	-	-	-	1	-	1	-	1	2	1	-	1	-	-	-	-	-
193	Schilddrüse	m.	5	-	-	-	-	-	-	1	1	-	-	-	1	-	1	1	-	-	-
		w.	14	-	-	-	-	-	-	2	2	1	-	-	3	5	1	-	-	-	-
1942	Thymus	w.	1	-	-	-	-	-	-	1	-	-	-	-	-	-	-	-	-	-	-
1943	Hypophyse	m.	3	-	-	-	-	-	1	1	-	1	-	-	-	-	-	-	-	-	-
1950	Abdomen	m.	4	-	-	-	-	-	-	1	-	1	-	-	2	-	-	-	1	-	-
		w.	7	-	-	-	-	-	1	-	-	-	1	1	1	-	2	-	1	1	1
1960	Lymphknoten an Kopf, Gesicht und Hals, sekundär u. n.n.bez.	m.	8	-	-	-	1	-	-	-	-	-	1	1	1	1	1	2	-	-	-
		w.	5	-	1	-	-	-	-	-	-	-	-	-	-	-	2	2	-	-	-
1961	Intrathorakale Lymphknoten, sekundär und n.n.bez.	m.	2	-	-	-	-	-	-	1	-	-	1	-	-	-	-	-	-	-	-
1962	Intraabdominale Lymphknoten, sekundär und n.n.bez.	m.	1	-	-	-	-	-	-	-	-	-	-	-	1	-	-	-	-	-	-
		w.	2	-	-	-	-	-	-	-	-	-	-	-	1	1	-	-	-	-	-
1963	Lymphknoten der Achseln und oberen Gliedmaßen, sekundär und n.n.bez.	m.	1	-	-	-	-	-	-	-	-	-	1	-	-	-	-	-	-	-	-
		w.	4	-	-	-	-	-	-	-	-	-	1	-	2	1	-	-	-	-	-
1964	Lymphknoten der Leisten- und der unteren Gliedmaßen, sekundär u.n.n.bez.	w.	1	-	-	-	-	-	-	-	-	-	-	-	1	-	-	-	-	-	-
1967	Sonstige Lymphknoten, sekundär und n.n.bez.	w.	1	-	-	-	-	-	-	-	-	-	-	-	1	-	-	-	-	-	-
1968	Lymphknoten von mehreren Sitzen	w.	1	-	-	-	-	-	-	-	-	-	-	-	-	-	1	-	-	-	-
1969	Lymphknoten o.n.A., sekundär und n.n.bez.	m.	2	-	-	-	-	-	-	-	-	-	1	-	-	-	-	-	-	-	1
		w.	2	-	-	-	-	-	2	-	-	-	-	-	-	-	-	-	-	-	-
1970	Lunge, sekundär	m.	3	-	-	-	-	-	-	-	-	1	-	-	-	1	1	-	-	-	-
		w.	5	-	-	-	-	-	-	-	-	-	1	-	1	1	1	1	-	-	-
1972	Rippenfell, sekundär	m.	1	-	-	-	-	-	-	-	-	-	-	-	-	-	-	-	-	1	-
		w.	3	-	-	-	-	-	-	-	-	-	-	-	1	-	1	1	-	-	-
1973	Sonst. Atmungsorgane, sekundär	m.	1	-	-	-	-	-	-	-	-	-	-	-	1	-	-	-	-	-	-
1976	Bauchfell, sekundär	m.	1	-	-	-	-	-	-	-	-	-	-	-	1	-	-	-	-	-	-
		w.	3	-	-	-	-	-	-	-	-	-	-	-	-	1	1	1	-	-	-
1977	Leber, sekundär	m.	15	-	-	-	-	-	-	-	-	1	2	-	3	2	3	2	1	1	1
		w.	10	-	-	-	-	-	-	-	-	3	-	-	1	3	1	2	1	2	-
1979	Sonstige Verdauungsorgane, sekundär	m.	2	-	-	-	-	-	-	-	-	-	-	1	-	-	1	-	-	-	-
		w.	1	-	-	-	-	-	-	-	-	-	-	-	-	-	1	-	-	-	-
1982	Haut, sekundär	m.	1	-	-	-	-	-	-	-	-	-	-	-	-	-	-	1	-	-	-
1985	Knochen, sekundär	m.	3	-	-	-	-	-	-	-	-	-	1	1	-	-	-	-	1	-	-
1989	Sonstige Organe, sekundär	m.	1	-	-	-	-	-	-	-	-	-	-	-	-	1	-	-	-	-	-
1990	Mehrere Organe	w.	3	-	-	-	-	-	-	-	-	-	-	1	-	-	-	-	2	-	-
1991	Nicht angegeben	m.	9	-	-	-	-	-	-	-	-	-	-	1	1	1	3	1	1	1	1
		w.	7	-	-	-	-	-	-	-	-	-	2	1	2	1	-	-	-	1	1

Fußnoten am Schluß der Tabelle

des Krebsregisters
krankte

1975

ICD-Pos.	Sitz der Krankheit	Geschlecht	Erkrankte insgesamt	davon im Alter von ... bis unter ... Jahren																
				bis 10	10 bis 15	15 bis 20	20 bis 25	25 bis 30	30 bis 35	35 bis 40	40 bis 45	45 bis 50	50 bis 55	55 bis 60	60 bis 65	65 bis 70	70 bis 75	75 bis 80	80 bis 85	85 und mehr
				1	2	3	4	5	6	7	8	9	10	11	12	13	14	15	16	17
2000	Retikulumzellsarkom	m. w.	7 6	1) 2	-	1	-	-	-	1	-	2	-	1	-	1	1	1	-	-
2001	Lymphosarkom	m. w.	8 9	1) 1	-	1	-	-	1	-	-	-	-	1	1	2	-	1	1	1
201	Hodgkin' Krankheit	m. w.	20 13	-	-	1	1	5	2	2	1	2	1	1	2	-	2	2	-	-
2020	Riesenzelllymphom	m. w.	2 3	-	-	-	-	-	1	1	-	-	-	-	1	-	-	-	-	-
2022	Sonstiges lymphatisches Gewebe	m. w.	1 3	-	-	-	-	-	-	-	-	1	-	-	-	1	-	-	-	-
2029	Sonstige Formen des Lymphom	m. w.	1 1	-	-	-	-	-	-	-	-	-	-	-	-	1	-	1	-	-
203	Multiples Myelom	m. w.	13 12	-	-	-	-	-	-	-	1	2	3	1	1	2	2	2	1	1
2040	Akute lymphatische Leukämie	m. w.	2 2	1) 4)	1 2	-	-	-	-	-	-	-	-	-	-	-	-	-	-	-
2041	Chronische lymphatische Leukämie	m. w.	20 10	-	-	-	-	-	-	-	-	-	1	2	4	4	8	1	-	-
2049	Lymphatische Leukämie o.n.A.	m.	3	1)	1	-	1	-	-	-	-	-	-	-	1	-	-	-	-	-
2050	Akute myeloische Leukämie	m. w.	7 8	-	-	1	-	-	1	-	1	-	1	2	3	2	-	1	-	-
2051	Chronische myeloische Leukämie	m. w.	8 4	-	-	1	-	-	1	-	-	-	1	1	1	1	1	1	1	1
2059	Myeloische Leukämie o.n.A.	m. w.	5 2	-	-	-	-	-	-	-	1	-	-	1	1	1	-	-	1	1
2060	Akute monozytäre Leukämie	m. w.	2 1	-	-	1	-	-	-	-	1	-	-	-	-	-	-	-	-	-
2069	Monozytäre Leukämie o.n.A.	w.	1	-	-	-	-	-	-	-	-	-	-	-	-	1	-	-	-	-
2070	Akute Leukämie	m. w.	3 1	-	-	-	-	-	1	-	-	-	-	-	-	2	-	-	-	-
2072	Akute Erythrämie	m.	1	-	-	-	-	-	-	-	1	-	-	-	-	-	-	-	-	-
2079	Leukämie o.n.A.	m. w.	6 5	-	-	-	-	1	-	-	-	1	-	1	1	1	1	1	-	-
2080	Polycythaemia vera	m. w.	4 1	-	-	-	1	-	-	-	-	1	-	2	-	-	-	-	-	-
209	Myelofibrose	m. w.	2 4	-	-	-	-	-	-	-	-	-	1	-	1	-	1	-	-	-
Insgesamt absolut		m. w.	1 935 2 495	8 4	4 2	9 5	11 6	12 21	28 66	30 103	39 123	72 185	105 226	126 216	287 381	424 376	378 353	247 240	104 134	51 54
in %		m. w.	100 100	0,4 0,2	0,2 0,1	0,5 0,2	0,6 0,2	0,6 0,8	1,4 2,6	1,6 4,1	2,0 4,9	3,7 7,4	5,4 9,1	6,5 8,7	14,8 15,3	21,9 15,1	19,5 14,1	12,8 9,6	5,4 5,4	2,6 2,2

1) in der Altersgruppe von 5 bis 10 Jahren.
 2) in der Altersgruppe von 1 bis 5 Jahren.
 3) davon 1 in der Altersgruppe von 1 bis 5 Jahren, 1 in der Altersgruppe von 5 bis 10 Jahren.
 4) davon 1 in der Altersgruppe unter 1 Jahr, 1 in der Altersgruppe von 1 bis 5 Jahren.

ICD-Pos.	Sitz der Krankheit	Geschlecht	Gestorbene Krebskranke insgesamt	davon im Alter von ... bis unter ... Jahren																
				bis 10	10 bis 15	15 bis 20	20 bis 25	25 bis 30	30 bis 35	35 bis 40	40 bis 45	45 bis 50	50 bis 55	55 bis 60	60 bis 65	65 bis 70	70 bis 75	75 bis 80	80 bis 85	85 und mehr
				1	2	3	4	5	6	7	8	9	10	11	12	13	14	15	16	17
1413	Untere Zungenfläche	w.	1	-	-	-	-	-	-	-	-	-	-	-	1	-	-	-	-	-
1420	Ohrspeicheldrüse	w.	1	-	-	-	-	-	-	-	-	-	-	-	1	-	-	-	-	-
1451	Gaumen	m.	1	-	-	-	-	-	-	-	-	-	-	-	-	-	-	-	1	-
1460	Tonsillen	w.	1	-	-	-	-	-	-	-	-	-	-	-	-	-	-	-	1	-
147	Nasenrachenraum	m.	1	-	-	-	-	-	-	-	-	-	-	-	-	-	-	1	-	-
1489	Kehlkopfrachen o.n.A.	m.	1	-	-	-	-	-	-	-	-	-	-	-	-	-	-	-	-	1
150	Speiseröhre	m.	14	-	-	-	-	-	-	-	-	-	1	-	1	2	3	3	2	2
		w.	6	-	-	-	-	-	-	-	-	-	-	-	1	1	1	1	1	2
1510	Mageneingang	m.	1	-	-	-	-	-	-	-	-	-	-	-	-	-	1	-	-	-
		w.	2	-	-	-	-	-	-	-	-	-	-	-	-	-	1	-	1	-
1511	Magenausgang	m.	1	-	-	-	-	-	-	-	-	-	-	1	-	-	-	-	-	-
1518	Sonstige Teile des Magens	m.	6	-	-	-	-	-	-	-	-	-	-	1	-	-	2	1	1	1
		w.	3	-	-	-	-	-	-	-	-	-	-	-	-	1	-	2	-	-
1519	Magen o.n.A.	m.	98	-	-	-	-	-	-	1	-	1	6	5	7	18	25	14	15	7
		w.	72	-	-	-	-	-	-	1	-	1	2	8	8	13	16	18	5	5
1528	Sonstige Teile des Dünndarms	w.	1	-	-	-	-	-	-	-	-	-	-	-	-	-	-	1	-	-
1529	Dünndarm o.n.A.	m.	1	-	-	-	-	-	-	-	-	-	-	-	-	-	-	-	1	-
1530	Blinddarm, Wurmfortsatz, aufsteigender Dickdarm	m.	17	-	-	-	-	-	-	1	-	1	-	3	2	3	5	2	-	-
		w.	20	-	-	-	-	-	-	-	-	-	-	1	4	4	7	4	-	-
1531	Querdarm	m.	9	-	-	-	-	-	-	1	-	2	1	-	3	-	-	2	-	-
		w.	10	-	-	-	-	-	-	-	-	-	-	1	1	-	6	1	1	-
1532	Absteigender Dickdarm	m.	4	-	-	-	-	-	-	-	-	-	-	-	1	-	2	1	-	-
		w.	4	-	-	-	-	-	-	-	-	1	-	-	-	-	1	1	1	1
1533	Sigma	m.	20	-	-	-	-	-	-	-	-	-	-	3	6	4	5	2	-	-
		w.	24	-	-	-	-	-	-	-	-	-	1	2	5	2	6	4	4	4
1538	Dickdarm o.n.A.	m.	20	-	-	-	-	-	-	-	-	3	-	-	4	4	4	3	2	2
		w.	28	-	-	-	-	-	-	-	-	1	1	1	3	5	6	7	4	4
1539	Darm o.n.A.	m.	1	-	-	-	-	-	-	-	-	-	-	-	-	-	1	-	-	-
		w.	2	-	-	-	-	-	-	-	-	-	-	-	-	-	1	-	-	1
1540	Übergang des Colon sigmoideum in das Rektum	m.	1	-	-	-	-	-	-	-	-	-	-	-	-	-	-	1	-	-
		w.	1	-	-	-	-	-	-	-	-	-	-	-	-	-	-	-	-	1
1541	Mastdarm	m.	44	-	-	-	-	-	-	-	1	-	-	4	9	8	12	5	5	5
		w.	42	-	-	-	-	-	1	-	-	2	1	1	5	9	12	3	8	8
1542	Analkanal	m.	1	-	-	-	-	-	1	-	-	-	-	-	-	-	-	-	-	-
		w.	1	-	-	-	-	-	-	-	-	-	-	-	-	-	1	-	-	-
1550	Leber	m.	12	-	-	-	-	-	-	-	-	-	-	3	2	1	2	1	3	3
		w.	13	-	-	-	-	-	-	-	-	-	-	1	1	3	2	5	1	1
1551	Intrahepatische Gallenwege	m.	1	-	-	-	-	-	-	-	-	-	-	-	-	-	1	-	-	-
1560	Gallenblase	m.	17	-	-	-	-	-	-	-	-	-	-	1	3	3	6	3	1	1
		w.	37	-	-	-	-	-	-	-	-	-	-	4	7	10	4	8	4	4
1561	Extrahepatische Gallenwege	m.	3	-	-	-	-	-	-	-	-	-	-	1	-	1	-	1	-	-
		w.	6	-	-	-	-	-	-	-	-	-	1	-	1	1	1	1	1	1
1562	Vater' Papille	m.	1	-	-	-	-	-	-	-	-	-	-	-	-	1	-	-	-	-
		w.	2	-	-	-	-	-	-	-	-	-	-	-	-	-	-	1	-	-
1569	Gallensystem o.n.A.	m.	3	-	-	-	-	-	-	-	-	-	-	-	-	3	-	-	-	-
		w.	5	-	-	-	-	-	-	-	-	-	-	-	1	1	1	2	-	-
1570	Pankreaskopf	m.	11	-	-	-	-	-	-	-	-	1	-	1	7	1	-	1	-	-
		w.	12	-	-	-	-	-	-	-	-	-	1	-	1	-	6	2	1	1
1578	Sonstige Teile der Bauchspeicheldrüse	m.	2	-	-	-	-	-	-	-	-	-	-	-	1	1	-	-	-	-
		w.	2	-	-	-	-	-	-	-	-	-	1	-	-	-	1	-	-	-
1579	Bauchspeicheldrüse o.n.A.	m.	22	-	-	-	-	-	1	-	-	-	-	2	2	11	4	1	1	1
		w.	13	-	-	-	-	-	-	-	-	-	1	2	-	3	2	3	2	-
1580	Retroperitoneales Gewebe	w.	2	-	-	-	-	-	-	-	-	-	-	-	1	1	-	-	-	-

des Krebsregisters
 ausgefüllten Berichtskarten der Krankenhäuser

ICD-Pos.	Sitz der Krankheit	Geschlecht	Ge- storbene Krebs- kranke ins- gesamt	davon im Alter von ... bis unter ... Jahren																				
				bis 10	10 bis 15	15 bis 20	20 bis 25	25 bis 30	30 bis 35	35 bis 40	40 bis 45	45 bis 50	50 bis 55	55 bis 60	60 bis 65	65 bis 70	70 bis 75	75 bis 80	80 bis 85	85 und mehr				
				1	2	3	4	5	6	7	8	9	10	11	12	13	14	15	16	17	18			
1589	Bauchfell	m.	1	-	-	-	-	-	-	-	-	-	-	1	-	-	-	-	-	-	-	-	-	-
		w.	3	-	-	-	-	-	-	-	-	-	-	-	-	-	-	1	-	-	1	1	-	-
159	Verdauungsorgane o.n.A.	w.	1	-	-	-	-	-	-	-	-	-	-	-	-	-	1	-	-	-	-	-	-	-
1610	Stimmapparat	m.	1	-	-	-	-	-	-	-	-	-	-	-	-	-	1	-	-	-	-	-	-	-
		w.	1	-	-	-	-	-	-	-	-	-	-	-	-	-	1	-	-	-	-	-	-	-
1619	Kehlkopf o.n.A.	m.	2	-	-	-	-	-	-	-	-	-	-	-	-	-	-	-	-	-	2	-	-	-
1620	Luftröhre	m.	1	-	-	-	-	-	-	-	-	-	-	-	-	1	-	-	-	-	-	-	-	-
1621	Bronchien, Lunge	m.	202	-	-	-	-	-	1	-	3	2	6	10	26	42	48	35	22	7				
		w.	58	-	-	-	-	-	-	1	-	-	3	5	10	12	10	10	5	2				
1630	Rippenfell	m.	6	-	-	-	-	-	-	-	-	-	-	-	1	2	1	-	1	1				
		w.	6	-	-	-	-	-	-	-	-	-	-	-	1	1	2	2	-	-				
1631	Mittelfell	m.	2	-	-	-	-	-	-	-	-	1	1	-	-	-	-	-	-	-	-	-	-	-
1702	Wirbelsäule	m.	2	-	-	-	-	-	-	-	-	-	-	-	-	1	-	1	-	-	-	-	-	-
		w.	1	-	-	-	-	-	-	-	-	-	-	-	-	1	-	-	-	-	-	-	-	-
1711	Weichteile des Stammes	m.	1	-	-	-	-	-	-	-	-	-	-	-	-	1	-	-	-	-	-	-	-	-
		w.	1	-	-	-	-	-	-	-	-	1	-	-	-	-	-	-	-	-	-	-	-	-
1719	Weichteile o.n.A.	w.	1	-	-	-	-	-	-	-	-	-	-	1	-	-	-	-	-	-	-	-	-	-
1722	Melanom des Ohres und äußeren Gehörganges	w.	1	-	-	-	-	-	-	1	-	-	-	-	-	-	-	-	-	-	-	-	-	-
1723	Melanom der Gesichtshaut o.n.A.	w.	1	-	-	-	-	-	-	-	-	-	-	-	-	-	-	-	1	-	-	-	-	-
1724	Melanom der Haut des Kopfes und Halses	m.	1	-	-	-	-	-	-	-	-	-	1	-	-	-	-	-	-	-	-	-	-	-
1726	Melanom der Haut des Stammes	w.	1	-	-	-	-	-	-	-	-	-	-	-	1	-	-	-	-	-	-	-	-	-
1729	Melanom der Haut o.n.A.	m.	3	-	-	-	-	1	-	-	-	-	1	-	-	1	-	-	-	-	-	-	-	-
1732	Haut des Ohres und äußeren Gehörganges	m.	1	-	-	-	-	-	-	-	-	-	-	-	-	-	-	-	1	-	-	-	-	-
174	Brustdrüse	w.	36	-	-	-	-	-	-	-	-	1	-	1	3	5	5	10	5	6				
180	Gebärmutterhals	w.	11	-	-	-	-	-	-	-	-	1	1	-	-	2	1	4	1	1				
1820	Gebärmutterkörper	w.	9	-	-	-	-	-	-	-	-	-	1	1	-	2	2	2	-	1				
1829	Gebärmutter o.n.A.	w.	3	-	-	-	-	-	-	-	-	-	-	1	-	1	1	-	-	-	-	-	-	-
1830	Eierstock	w.	33	-	-	-	-	-	-	-	1	1	1	-	5	11	4	5	4	1				
1840	Vagina	w.	1	-	-	-	-	-	-	-	-	-	-	-	-	-	-	1	-	-	-	-	-	-
1849	Weibl. Geschlechtsorgane o.n.A.	w.	2	-	-	-	-	-	-	-	-	-	-	-	-	-	-	-	1	1	-	-	-	-
185	Prostata	m.	57	-	-	-	-	-	-	-	-	-	1	-	1	7	16	9	16	7				
186	Hoden	m.	1	-	-	-	-	-	-	-	-	-	-	-	-	1	-	-	-	-	-	-	-	-
1870	Penis	m.	1	-	-	-	-	-	-	-	-	-	-	-	-	-	-	-	-	-	-	-	1	-
188	Harnblase	m.	16	-	-	-	-	-	-	-	-	-	-	-	1	6	2	5	1	1				
		w.	6	-	-	-	-	-	-	-	-	-	-	-	-	3	-	1	1	2				
1890	Niere	m.	10	-	-	-	-	-	-	-	-	-	-	2	2	2	1	1	2	-				
		w.	14	-	-	-	-	-	-	-	-	-	-	-	2	4	4	1	3	-				
1891	Nierenbecken	m.	1	-	-	-	-	-	-	-	-	-	-	-	-	-	-	1	-	-	-	-	-	-
1892	Harnleiter	m.	1	-	-	-	-	-	-	-	-	-	-	-	1	-	-	-	-	-	-	-	-	-
1899	Harnorgane o.n.A.	m.	1	-	-	-	-	-	-	-	-	-	-	-	-	1	-	-	-	-	-	-	-	-
190	Auge	m.	1	-	-	-	-	-	-	-	-	-	-	-	-	1	-	-	-	-	-	-	-	-
191	Gehirn	m.	2	-	-	-	-	-	-	-	-	-	1	-	-	1	-	-	-	-	-	-	-	-
		w.	3	-	-	-	-	-	-	-	-	-	-	-	-	1	1	1	-	-	-	-	-	-
1923	Rückenmarkhäute	m.	1	-	-	-	-	-	-	-	-	-	-	-	-	-	-	1	-	-	-	-	-	-

Noch: 2.11 Neumeldungen des Krebsregisters
 noch: 2.112 Gestorbene Krebskranke mit nach dem Tode ausgefüllten Berichtskarten der Krankenhäuser

ICD-Pos.	Sitz der Krankheit	Geschlecht	Ge- storbene Krebs- kranke ins- gesamt	davon im Alter von ... bis unter ... Jahren																	
				bis 10	10 bis 15	15 bis 20	20 bis 25	25 bis 30	30 bis 35	35 bis 40	40 bis 45	45 bis 50	50 bis 55	55 bis 60	60 bis 65	65 bis 70	70 bis 75	75 bis 80	80 bis 85	85 und mehr	
				1	2	3	4	5	6	7	8	9	10	11	12	13	14	15	16	17	18
1929	Nervensystem o.n.A.	m.	8	-	-	-	-	-	-	-	-	-	1	-	-	5	-	2	-	-	-
		w.	4	-	-	-	-	-	-	-	-	-	1	-	-	1	-	1	-	1	-
193	Schilddrüse	m.	2	-	-	-	-	-	-	-	-	-	-	-	1	-	-	1	-	-	-
		w.	3	-	-	-	-	-	-	-	-	-	-	1	-	-	-	2	-	-	-
1950	Abdomen	m.	5	-	-	-	-	-	-	-	-	-	-	-	-	-	1	1	2	1	-
		w.	5	-	-	-	-	-	-	-	-	-	-	-	-	1	1	1	1	-	2
1960	Lymphknoten an Kopf, Gesicht u. Hals, sekundär u. n.n.bez.	w.	1	-	-	-	-	-	-	-	-	-	-	-	-	1	-	-	-	-	-
1961	Intrathorakale Lymphknoten, sekundär und n.n.bez.	w.	2	-	-	-	-	-	-	-	-	-	-	-	-	-	-	1	1	-	-
1962	Intraabdominale Lymphknoten, sekundär und n.n.bez.	m.	1	-	-	-	-	-	-	-	-	1	-	-	-	-	-	-	-	-	-
		w.	3	-	-	-	-	-	-	-	-	-	-	-	1	-	-	1	1	-	-
1970	Lunge, sekundär	m.	1	-	-	-	-	-	-	-	-	-	-	-	1	-	-	-	-	-	-
		w.	2	-	-	-	-	-	-	-	-	-	-	1	-	-	1	-	-	-	-
1976	Bauchfell, sekundär	m.	1	-	-	-	-	-	-	-	-	-	-	-	-	-	-	1	-	-	-
1977	Leber, sekundär	m.	5	-	-	-	-	-	-	-	-	-	-	-	1	-	2	-	-	-	2
		w.	4	-	-	-	-	-	-	-	-	-	-	-	-	-	1	1	1	1	1
1978	Leber o.A. ob primär oder sekundär	w.	2	-	-	-	-	-	-	-	-	-	-	-	-	-	-	2	-	-	-
1985	Knochen, sekundär	m.	1	-	-	-	-	-	-	-	-	-	-	-	-	-	-	1	-	-	-
1989	Sonstige Organe, sekundär	w.	1	-	-	-	-	-	-	-	1	-	-	-	-	-	-	-	-	-	-
1990	Mehrere Organe	w.	2	-	-	-	-	-	-	-	-	-	-	1	-	-	-	-	-	1	-
1991	Nicht angegeben	m.	8	-	-	-	-	-	-	-	-	-	1	1	1	-	3	-	1	1	1
		w.	18	-	-	-	-	-	-	-	-	-	-	-	3	4	2	3	3	3	3
2000	Retikulumzellsarkom	m.	1	-	-	-	-	-	-	-	-	-	-	-	-	-	1	-	-	-	-
		w.	1	-	-	-	-	-	-	-	-	-	-	-	-	1	-	-	-	-	-
2001	Lymphosarkom	m.	2	1)	1	-	-	-	-	-	-	-	-	-	-	-	-	-	1	-	-
		w.	1	-	-	-	-	-	-	-	-	-	-	-	-	1	-	-	-	-	-
201	Hodgkin' Krankheit	m.	2	-	-	-	-	-	-	-	-	-	-	-	-	-	-	1	-	-	1
		w.	2	-	-	-	-	-	-	-	-	-	-	-	-	-	-	-	1	1	-
2020	Riesenfollikellymphom	m.	1	-	-	-	-	-	-	-	-	-	-	-	-	-	-	-	1	-	-
203	Multiples Myelom	m.	5	-	-	-	-	-	-	-	-	-	-	1	-	1	1	1	-	-	2
		w.	6	-	-	-	-	-	-	-	-	-	-	1	1	2	2	-	-	-	-
2040	Akute lymphatische Leukämie	m.	1	1)	1	-	-	-	-	-	-	-	-	-	-	-	-	-	-	-	-
2041	Chronische lymphatische Leukämie	m.	4	-	-	-	-	-	-	-	-	-	-	-	-	1	1	1	1	-	1
		w.	7	-	-	-	-	-	-	-	-	-	-	-	1	-	1	2	1	-	2
2049	Lymphatische Leukämie o.n.A.	m.	1	-	-	-	-	-	-	-	-	-	-	-	-	1	-	-	-	-	-
2050	Akute myeloische Leukämie	m.	4	-	-	2	-	-	-	-	-	-	-	-	-	-	-	2	-	-	-
		w.	4	-	-	-	-	-	-	-	-	-	1	1	-	1	-	-	-	1	-
2051	Chronische myeloische Leukämie	w.	2	-	-	-	-	-	-	-	-	-	-	-	-	-	-	-	2	-	-
2059	Myeloische Leukämie o.n.A.	m.	3	-	-	-	-	-	-	-	-	-	-	-	1	1	-	-	-	1	-
		w.	2	-	-	-	-	-	-	1	-	-	-	-	-	-	-	-	1	-	-
2060	Akute monozytäre Leukämie	m.	1	-	-	-	1	-	-	-	-	-	-	-	-	-	-	-	-	-	-
2069	Monozytäre Leukämie o.n.A.	m.	1	-	1	-	-	-	-	-	-	-	-	-	-	-	-	-	-	-	-
2070	Akute Leukämie	m.	4	-	-	-	-	-	-	-	-	-	-	1	1	1	1	1	-	-	-
		w.	1	-	-	-	-	-	-	-	-	-	-	-	-	-	-	-	-	1	-
2071	Chronische Leukämie	w.	1	-	-	-	-	-	-	-	-	-	-	1	-	-	-	-	-	-	-
2079	Leukämie o.n.A.	m.	3	-	-	-	-	1	-	-	-	-	2	-	-	-	-	1	-	-	-
		w.	7	2)	1	-	-	-	-	-	-	1	-	-	-	1	-	2	1	-	-
Insgesamt absolut			m.	693	2	1	2	-	2	2	1	5	9	27	21	73	131	159	123	88	47
		w.	585	1	-	-	-	-	1	3	5	6	15	18	56	97	102	131	95	55	
in ‰			m.	100	0,3	0,1	0,3	-	0,3	0,3	0,1	0,7	1,3	3,9	3,0	10,5	18,9	22,9	17,7	12,7	6,8
		w.	100	0,2	-	-	-	-	0,2	0,5	0,9	1,0	2,6	3,1	9,6	16,6	17,4	22,4	16,2	9,4	

1) in der Altersgruppe von 5 bis 10 Jahren.
 2) in der Altersgruppe von 1 bis 5 Jahren.

2.12 Gestorbene Krebskranke, die nur über Sterbeunterlagen erkannt wurden

ICD-Pos.	Sitz der Krankheit 1)	Geschlecht	Gestorbene Krebskranke insgesamt	davon im Alter von ... bis unter ... Jahren																		
				bis 10	10 bis 15	15 bis 20	20 bis 25	25 bis 30	30 bis 35	35 bis 40	40 bis 45	45 bis 50	50 bis 55	55 bis 60	60 bis 65	65 bis 70	70 bis 75	75 bis 80	80 bis 85	85 und mehr		
				1	2	3	4	5	6	7	8	9	10	11	12	13	14	15	16	17	18	
1412	Zungenränder	m.	1	-	-	-	-	-	-	-	-	-	-	-	-	-	-	-	-	-	1	-
1451	Gaumen	w.	1	-	-	-	-	-	-	-	-	-	-	-	-	-	-	-	-	-	-	-
1459	Mund o.n.A.	w.	1	-	-	-	-	-	-	-	-	-	-	-	-	-	-	-	-	-	-	1
1460	Tonsillen	m.	1	-	-	-	-	-	-	-	-	-	-	-	-	-	-	1	-	-	-	-
		w.	2	-	-	-	-	-	-	-	-	-	-	-	-	1	-	-	-	1	-	-
147	Nasenrachenraum	m.	1	-	-	-	-	-	-	-	1	-	-	-	-	-	-	-	-	-	-	-
		w.	2	-	-	-	-	-	-	-	-	-	-	-	1	-	-	-	-	-	-	1
150	Speiseröhre	m.	16	-	-	-	-	-	-	-	-	-	-	1	3	1	3	2	3	2	3	3
		w.	4	-	-	-	-	-	-	-	-	-	-	-	-	-	1	1	2	-	-	-
1510	Mageneingang	m.	9	-	-	-	-	-	-	-	-	-	1	1	3	1	2	-	1	-	-	-
		w.	4	-	-	-	-	-	-	-	-	-	-	-	-	-	1	3	-	-	-	-
1518	Sonstige Teile des Magens	m.	2	-	-	-	-	-	-	-	-	-	-	-	-	1	-	1	-	-	-	-
		w.	1	-	-	-	-	-	-	-	-	-	-	-	-	-	-	1	-	-	-	-
1519	Magen o.n.A.	m.	118	-	-	-	-	-	-	1	1	8	6	7	18	22	27	20	8	-	-	-
		w.	113	-	-	-	-	2	-	-	3	2	2	5	7	19	18	27	28	-	-	-
1520	Zwölffingerdarm	m.	1	-	-	-	-	1	-	-	-	-	-	-	-	-	-	-	-	-	-	-
1528	Sonstige Teile des Dünndarms	m.	1	-	-	-	-	-	-	-	-	-	-	-	-	-	-	-	1	-	-	-
1529	Dünndarm o.n.A.	m.	1	-	-	-	-	-	-	-	-	-	-	-	-	-	-	1	-	-	-	-
1530	Blinddarm, Wurmfortsatz, aufsteigender Dickdarm	m.	6	-	-	-	-	-	1	1	-	-	-	-	-	3	1	5	1	-	-	-
		w.	13	-	-	-	-	-	-	-	1	-	-	-	3	-	-	-	-	-	-	2
1531	Querdarm	m.	2	-	-	-	-	-	-	-	-	1	-	-	-	1	-	-	-	-	-	-
		w.	4	-	-	-	-	-	-	-	-	-	-	-	-	1	-	3	-	-	-	-
1532	Absteigender Dickdarm	w.	1	-	-	-	-	-	-	-	-	-	-	-	-	-	-	-	-	-	-	1
1533	Sigma	m.	23	-	-	-	-	-	-	-	-	1	1	1	2	4	4	8	2	-	-	-
		w.	26	-	-	-	-	-	-	-	1	-	-	5	2	7	3	6	2	-	-	-
1538	Dickdarm o.n.A.	m.	32	-	-	-	-	-	-	-	1	1	2	4	2	12	7	3	-	-	-	-
		w.	51	-	-	-	-	-	-	-	1	-	1	2	4	11	15	15	-	-	-	-
1539	Darm o.n.A.	m.	5	-	-	-	-	-	-	-	-	-	-	-	2	-	1	1	1	-	-	-
		w.	19	-	-	-	-	-	-	-	-	-	-	3	1	2	7	2	4	-	-	-
1540	Übergang des Colon sigmoideum in das Rektum	m.	2	-	-	-	-	-	-	-	-	-	-	-	1	1	-	-	-	-	-	-
		w.	2	-	-	-	-	-	-	-	1	-	-	-	-	1	-	-	-	-	-	-
1541	Mastdarm	m.	44	-	-	-	-	-	1	-	1	2	4	4	4	10	8	3	7	-	-	-
		w.	29	-	-	-	-	-	-	1	-	1	1	5	2	5	4	6	4	-	-	-
1550	Leber	m.	9	-	-	-	-	-	-	-	-	2	1	1	2	-	1	-	1	-	-	-
		w.	11	-	-	-	-	-	-	-	-	-	2	2	-	1	4	1	3	-	-	-
1551	Intrahepatische Gallenwege	m.	1	-	-	-	-	-	-	-	-	-	-	-	-	-	1	-	-	-	-	-
		w.	4	-	-	-	-	-	-	-	-	1	-	1	-	1	1	-	-	-	-	-
1560	Gallenblase	m.	9	-	-	-	-	-	-	-	-	-	-	2	-	-	2	3	2	-	-	-
		w.	26	-	-	-	-	-	-	-	-	-	2	-	5	7	4	6	2	-	-	-
1561	Extrahepatische Gallenwege	m.	4	-	-	-	-	1	-	-	-	-	-	-	1	1	-	1	-	-	-	-
		w.	1	-	-	-	-	-	-	-	-	-	-	-	-	1	-	-	-	-	-	-
1562	Vater' Papille	m.	1	-	-	-	-	-	-	-	-	-	-	-	-	1	-	-	-	-	-	-
1569	Gallensystem o.n.A.	m.	2	-	-	-	-	-	-	-	-	-	-	-	-	1	-	1	-	-	-	-
		w.	7	-	-	-	-	-	-	-	-	-	-	-	-	1	1	1	-	4	-	-
1570	Pankreaskopf	m.	9	-	-	-	-	-	-	-	-	-	-	1	1	2	3	2	-	-	-	-
		w.	9	-	-	-	-	-	-	-	-	-	-	-	-	-	1	4	4	-	-	-
1578	Sonstige Teile der Bauchspeicheldrüse	m.	1	-	-	-	-	-	-	-	-	-	-	-	-	1	-	-	-	-	-	-
		w.	1	-	-	-	-	-	-	-	-	-	-	-	-	-	-	1	-	-	-	-
1579	Bauchspeicheldrüse o.n.A.	m.	28	-	-	-	-	1	1	-	-	1	1	4	10	4	4	1	1	-	-	-
		w.	36	-	-	-	-	-	-	2	-	2	1	1	6	10	10	3	1	-	-	-
1589	Bauchfell	w.	5	-	-	-	-	-	-	-	-	-	1	1	2	-	1	-	-	-	-	-
159	Verdauungsorgane o.n.A.	w.	4	-	-	-	-	-	-	-	-	-	-	-	-	-	2	1	1	-	-	-
1602	Kieferhöhle	m.	1	-	-	-	-	-	-	-	-	-	-	-	-	1	-	-	-	-	-	-
		w.	1	-	-	-	-	-	-	-	-	-	-	-	-	-	-	1	-	-	-	-
1619	Kehlkopf o.n.A.	m.	5	-	-	-	-	-	-	-	-	-	-	-	1	-	3	1	-	-	-	-
		w.	3	-	-	-	-	-	-	-	-	-	-	-	-	-	1	-	1	-	1	1
1621	Bronchien, Lunge	m.	215	-	1	-	-	-	1	-	3	6	11	19	40	52	44	26	12	-	-	-
		w.	56	-	-	-	-	-	-	2	-	1	1	11	6	16	8	7	5	-	-	-
1630	Rippenfell	m.	4	-	-	-	-	-	-	-	1	-	-	-	-	1	-	2	-	-	-	-
		w.	6	-	-	-	-	-	-	-	-	-	-	-	-	1	2	2	-	-	-	1
1631	Mittelfell	m.	2	-	-	-	-	-	1	-	-	-	-	-	-	-	-	-	-	-	-	-
		w.	1	2)1	-	-	-	-	-	-	-	-	-	-	-	-	-	-	-	-	-	-

Fußnoten am Schluß der Tabelle

ICD-Pos.	Sitz der Krankheit 1)	Geschlecht	Ge- storbene Krebs- kranke ins- gesamt	davon im Alter von ... bis unter ... Jahren																
				bis 10	10 bis 15	15 bis 20	20 bis 25	25 bis 30	30 bis 35	35 bis 40	40 bis 45	45 bis 50	50 bis 55	55 bis 60	60 bis 65	65 bis 70	70 bis 75	75 bis 80	80 bis 85	85 und mehr
				1	2	3	4	5	6	7	8	9	10	11	12	13	14	15	16	17
1639	Atmungsorgane o.n.A.	m.	1	-	-	-	-	-	-	-	-	-	-	-	-	-	1	-	-	-
1700	Schädel- und Gesichtsknochen	m.	1	-	-	-	-	-	-	-	-	-	-	-	-	-	-	-	1	-
		w.	1	-	-	-	-	-	-	-	-	-	-	-	-	-	-	-	1	-
1701	Unterkieferknochen	w.	1	-	-	-	-	-	-	-	-	-	-	-	-	-	1	-	-	-
1702	Wirbelsäule	w.	1	-	-	-	-	-	-	-	-	-	-	-	1	-	-	-	-	-
1709	Knochen o.n.A.	m.	1	-	-	-	-	-	-	-	-	-	-	1	-	-	-	-	-	-
		w.	1	-	-	-	-	-	-	-	-	1	-	-	-	-	-	-	-	-
1713	Weichteile der unteren Gliedmaßen	w.	1	-	-	-	-	-	-	-	-	-	-	-	-	-	-	-	-	1
1719	Weichteile o.n.A.	w.	2	-	-	-	-	-	1	-	-	-	1	-	-	-	-	-	-	-
1723	Melanom der Gesichtshaut o.n.A.	m.	1	-	-	-	-	-	-	-	-	-	-	1	-	-	-	-	-	-
		w.	1	-	-	-	-	-	-	-	-	-	-	-	-	-	1	-	-	-
1724	Melanom der Haut des Kopfes und Halses	m.	1	-	-	-	1	-	-	-	-	-	-	-	-	-	-	-	-	-
1729	Melanom der Haut o.n.A.	m.	3	-	-	-	-	-	-	-	-	1	1	-	-	1	-	-	-	-
		w.	5	-	-	-	-	-	-	-	-	1	1	-	-	1	1	1	1	-
1732	Haut des Ohres und äußeren Gehörganges	w.	1	-	-	-	-	-	-	-	-	-	-	1	-	-	-	-	-	-
1733	Gesichtshaut o.n.A.	m.	1	-	-	-	-	-	-	-	-	-	-	-	-	-	-	-	-	1
		w.	1	-	-	-	-	-	-	-	-	-	-	-	-	-	-	-	-	1
1734	Haut des Kopfes und d. Halses	w.	1	-	-	-	-	-	-	-	-	-	-	-	-	-	-	-	1	-
1739	Haut o.n.A.	w.	2	-	-	-	-	-	-	-	-	-	-	-	-	-	-	-	1	1
174	Brustdrüse	m.	1	-	-	-	-	-	-	-	-	1	-	-	-	-	-	-	-	-
		w.	69	-	-	-	-	-	-	1	3	5	3	3	9	10	4	7	7	17
180	Gebärmutterhals	w.	18	-	-	-	-	-	-	-	-	-	-	2	1	2	4	5	3	1
181	Chorionepitheliom	w.	1	-	1	-	-	-	-	-	-	-	-	-	-	-	-	-	-	-
1820	Gebärmutterkörper	w.	9	-	-	-	-	-	-	-	-	-	-	1	2	2	1	1	-	2
1829	Gebärmutter o.n.A.	w.	15	-	-	-	-	-	-	1	1	2	-	-	1	2	3	-	4	1
1830	Eierstock	w.	33	-	-	-	-	-	-	-	-	2	3	4	3	2	5	8	2	4
1840	Vagina	w.	2	-	-	-	-	-	-	-	-	-	-	-	-	-	1	-	1	-
1841	Vulva	w.	1	-	-	-	-	-	-	-	-	-	-	-	-	1	-	-	-	-
1849	Weibl. Geschlechtsorgane o.n.A.	w.	12	-	-	-	-	-	-	-	-	-	-	-	4	2	-	5	1	-
185	Prostata	m.	89	-	-	-	-	-	-	-	-	-	-	4	12	14	22	16	21	-
186	Hoden	m.	2	-	-	-	1	-	-	-	1	-	-	-	-	-	-	-	-	-
1870	Penis	m.	1	-	-	-	-	-	-	-	-	-	-	-	-	-	-	-	1	-
188	Harnblase	m.	34	-	-	-	-	-	-	-	-	-	-	1	2	6	9	6	4	6
		w.	13	-	-	-	-	-	-	-	-	-	-	-	-	2	6	2	2	3
1890	Niere	m.	15	-	-	-	-	-	-	1	1	-	-	4	2	2	1	-	4	-
		w.	12	-	-	-	-	-	-	-	-	2	-	1	2	2	1	1	3	-
1891	Nierenbecken	w.	1	-	-	-	-	-	-	-	-	-	-	-	-	-	1	-	-	-
1892	Harnleiter	m.	1	-	-	-	-	-	-	-	-	-	-	-	-	-	1	-	-	-
		w.	2	-	-	-	-	-	-	-	-	-	1	-	-	-	-	-	-	1
190	Auge	m.	2	-	-	-	-	-	-	-	-	-	-	1	-	-	-	1	-	-
		w.	1	-	-	-	-	-	-	-	-	-	-	-	1	-	-	-	-	-
191	Gehirn	m.	5	-	-	-	-	1	-	-	1	-	-	-	1	2	-	-	-	-
		w.	2	-	-	-	-	-	-	-	1	-	-	1	-	-	-	-	-	-
1922	Rückenmark	m.	1	2) 1	-	-	-	-	-	-	-	-	-	-	-	-	-	-	-	-
1929	Nervensystem o.n.A.	m.	2	-	-	-	-	-	-	-	-	1	-	-	1	-	-	-	-	-
		w.	5	-	-	-	-	-	-	-	-	-	1	1	2	1	-	-	-	-
193	Schilddrüse	m.	3	-	-	-	-	-	-	-	-	-	-	-	2	1	-	-	-	-
		w.	5	-	-	-	-	-	-	-	-	-	-	1	-	1	-	1	-	2
1941	Nebenschilddrüse	m.	1	-	-	-	-	-	-	-	-	-	-	-	-	1	-	-	-	-

Fußnoten am Schluß der Tabelle

über Sterbeunterlagen erkannt wurden

ICD-Pos.	Sitz der Krankheit 1)	Geschlecht	Ge- storbene Krebs- kranke ins- gesamt	davon im Alter von ... bis unter ... Jahren																	
				bis 10	10 bis 15	15 bis 20	20 bis 25	25 bis 30	30 bis 35	35 bis 40	40 bis 45	45 bis 50	50 bis 55	55 bis 60	60 bis 65	65 bis 70	70 bis 75	75 bis 80	80 bis 85	85 und mehr	
				1	2	3	4	5	6	7	8	9	10	11	12	13	14	15	16	17	18
1950	Abdomen	m. w.	4 12	- -	- -	- -	- -	- -	- -	- -	- -	- -	- -	- -	1 1	- 3	2 -	- 5	1 2		
1951	Becken, Beckeneingeweide	w.	1	-	-	-	-	-	-	-	-	-	-	-	-	-	-	1	-		
1959	Mangelhaft bezeichneter Sitz	m.	1	-	-	-	-	-	-	-	-	-	-	-	-	-	1	-	-		
1969	Lymphknoten o.n.A., sekundär und n.n.bez.	w.	1	-	-	-	-	-	-	-	-	-	-	-	-	-	1	-	-		
1976	Bauchfell, sekundär	m.	1	-	-	-	-	-	-	-	-	-	-	-	-	-	1	-	-		
1977	Leber, sekundär	m. w.	5 7	- -	- -	- -	- -	- -	- -	- -	- -	1 -	- -	- -	1 1	- 1	2 1	- 1	1 3		
1978	Leber o.A. ob primär oder sekundär	m. w.	10 5	- -	- -	- -	- -	- -	- -	- -	- -	- -	- -	2 -	3 2	2 2	- 2	1 -	2 1		
1983	Gehirn, sekundär	w.	2	-	-	-	-	-	-	-	-	-	-	-	1	1	-	-	-		
1985	Knochen, sekundär	m.	2	-	-	-	-	-	-	-	1	-	-	-	1	-	-	-	-		
1990	Mehrere Organe	m. w.	11 8	- -	- -	- -	- -	- -	- -	- -	- -	1 1	- -	1 2	2 -	1 -	4 -	2 3	- 2		
1991	Nicht angegeben	m. w.	42 60	- -	- -	- -	- -	1 -	- -	2 -	1 1	1 1	3 -	1 2	7 9	6 8	7 8	7 15	6 16		
2000	Retikulumzellsarkom	m. w.	2 1	- -	- -	- -	- -	- -	- -	- -	- -	- -	- -	2 -	- -	- 1	- -	- -	- -		
2001	Lymphosarkom	m. w.	5 2	- -	- -	- -	- -	- -	- -	1 -	- -	- -	- -	1 1	1 -	- -	1 -	1 -	- 1		
201	Hodgkin' Krankheit	m. w.	1 2	- -	- -	- -	1 -	- -	- -	- -	- -	- -	- -	- 1	- 1	- -	- -	- -	- -		
2020	Riesenfollikellymphom	m.	1	-	-	-	-	-	-	-	-	-	-	-	-	1	-	-	-		
2022	Sonstige lymphatische Gewebe	m.	1	-	-	-	-	-	-	-	-	-	-	-	-	1	-	-	-		
2029	Sonstige Formen des Lymphom	m.	1	-	-	-	-	-	-	-	-	-	-	-	-	-	1	-	-		
203	Multiples Myelom	m. w.	6 12	- -	- -	- -	- -	- -	- -	- -	- -	- -	- -	1 1	1 2	1 3	1 1	2 2	2 1		
2040	Akute lymphatische Leukämie	w.	1	-	-	-	-	-	-	-	-	-	-	-	-	-	-	1	-		
2041	Chronische lymphatische Leukämie	m. w.	6 4	- -	- -	- -	- -	- -	- -	- -	- -	- -	- -	1 -	1 1	2 1	1 1	1 1	1 1		
2049	Lymphatische Leukämie o.n.A.	w.	2	-	-	-	-	-	-	-	-	-	-	-	-	-	-	-	2		
2050	Akute myeloische Leukämie	m. w.	1 1	- -	- -	- -	- -	- -	- -	- -	- -	- -	- -	- -	- -	1 -	- 1	- -	- -		
2051	Chronische myeloische Leukämie	m. w.	1 5	- -	- -	- -	- -	- -	- -	1 -	- -	- -	- -	- -	2 -	- -	- 1	1 -	1 1		
2059	Myeloische Leukämie o.n.A.	m. w.	5 3	- -	- -	- -	- -	- -	1 -	- -	- -	- -	- -	1 1	- 1	1 -	- -	2 1	- -		
2060	Akute monozytäre Leukämie	m.	1	-	-	-	-	-	-	-	-	-	-	1	-	-	-	-	-		
2070	Akute Leukämie	m. w.	3 2	- -	- -	1 -	- -	- -	- -	- -	- -	- -	1 -	- -	1 -	- -	1 -	- 1	- -		
2071	Chronische Leukämie	m.	1	-	-	-	-	-	-	-	-	-	-	-	-	-	-	1	-		
2072	Akute Erythrämie	w.	1	-	-	-	-	-	-	-	-	-	-	-	1	-	-	-	-		
2079	Leukämie o.n.A.	m. w.	8 9	3) 2 2) 1	- -	- -	- -	- -	- -	1 -	- -	1 -	- -	- 1	- 1	1 -	3 1	- 2	1 2		
2080	Polycythaemia vera	m. w.	1 1	- -	- -	- -	- -	- -	- -	- -	- -	- -	- -	- -	1 1	- -	- -	- -	- -		
209	Myelofibrose	m. w.	1 3	- -	- -	- -	- -	- -	- -	- -	- -	- -	- -	- -	- 1	1 -	- -	- 2	- -		
Insgesamt absolut		m. w.	843 808	3 2	1 1	1 -	1 -	2 3	5 3	6 3	9 8	12 21	28 20	36 24	79 66	130 93	176 128	161 143	114 150	79 146	
in %		m. w.	100 100	0,4 0,2	0,1 0,1	0,1 -	0,1 -	0,2 0,4	0,7 0,4	0,7 0,4	1,1 1,0	1,4 2,6	3,3 2,5	4,3 3,0	9,4 8,2	15,4 11,5	20,9 15,8	19,1 17,7	13,5 18,6	9,4 18,1	

1) Für die nur über Sterbeunterlagen erkannten Neumeldungen ist der Sitz der Krankheit = Todesursache.
 2) in der Altersgruppe von 5 bis unter 10 Jahren.
 3) davon 1 in der Altersgruppe von 1 bis unter 5 Jahren, 1 in der Altersgruppe von 5 bis unter 10 Jahren.

3 Personenkreis der Erkrankten

3.1 Erkrankte nach Zeitabstand zwischen ersten Beschwerden und Diagnose

ICD-Pos.	Sitz der Krankheit	Geschlecht	Erkrankte insgesamt	davon mit Abstand von ... bis unter ... Monaten zwischen ersten Beschwerden und Diagnose							
				0 bis 3	3 bis 6	6 bis 9	9 bis 12	12 bis 18	18 bis 24	24 und mehr	nicht angegeben
				1	2	3	4	5	6	7	8
14	Mundhöhle, Rachen	m.	67	30	5	3	1	2	-	-	26
		w.	29	16	6	-	-	-	-	-	7
15	Verdauungsorgane, Bauchfell	m.	456	237	59	22	9	6	2	3	118
		w.	474	214	53	20	21	10	2	2	152
16	Atmungsorgane	m.	532	265	52	27	11	5	-	1	171
		w.	136	63	19	5	2	3	-	1	43
17	Knochen, Bindegewebe, Haut, Brustdrüse	m.	78	17	9	4	3	1	1	-	43
		w.	883	394	67	31	20	7	4	4	356
18	Harn- und Geschlechtsorgane	m.	601	260	47	20	20	11	3	5	235
		w.	796	402	87	26	14	8	1	3	255
19	Sonstige Sitze	m.	86	46	8	6	3	3	1	2	17
		w.	91	39	4	6	-	1	1	-	40
20	Lymphatische und blutbildende Organe	m.	115	54	12	8	1	3	-	1	36
		w.	86	37	7	6	1	2	1	1	31
Ins-gesamt	absolut	m.	1 935	909	192	90	48	31	7	12	646
		w.	2 495	1 165	243	94	58	31	9	11	884
Ins-gesamt	in %	m.	100	47,0	9,9	4,7	2,5	1,6	0,4	0,6	33,4
		w.	100	46,7	9,7	3,8	2,3	1,2	0,4	0,4	35,4

3.2 Erkrankte nach Art der Entdeckung der Krankheit

ICD-Pos.	Sitz der Krankheit	Geschlecht	Erkrankte insgesamt	davon mit Entdeckung durch					
				Krebs-beratungs-stelle	Röntgen-reihen-untersuchung	sonstige Reihen-untersuchung	Untersuchung wegen Verdacht	zufällige Feststellung	nicht angegeben
				2	3	4	5	6	7
14	Mundhöhle, Rachen	m.	67	-	-	1	44	4	18
		w.	29	-	-	-	16	1	12
	davon								
140	Lippe	m.	8	-	-	-	5	-	3
141	Zunge	m.	10	-	-	-	7	-	3
		w.	7	-	-	-	1	-	6
142	Speicheldrüsen	m.	7	-	-	-	5	-	2
		w.	9	-	-	-	6	-	3
143	Zahnfleisch	m.	2	-	-	1	1	-	-
		w.	1	-	-	-	-	-	1
144	Mundboden	m.	6	-	-	-	4	-	2
		w.	3	-	-	-	3	-	-
145	Mund o.n.A.	m.	6	-	-	-	3	1	2
		w.	1	-	-	-	-	-	1
146	Rachenring	m.	19	-	-	-	14	2	3
		w.	5	-	-	-	4	1	-
147	Nasenrachenraum	m.	3	-	-	-	2	-	1
		w.	1	-	-	-	1	-	-
148	Kehlkopfrachen	m.	5	-	-	-	2	1	2
		w.	1	-	-	-	1	-	-
149	Rachen o.n.A.	m.	1	-	-	-	1	-	-
		w.	1	-	-	-	-	-	1
15	Verdauungsorgane, Bauchfell	m.	456	1	3	1	364	36	51
		w.	474	-	1	-	388	39	46
	davon								
150	Speiseröhre	m.	21	-	-	-	17	3	1
		w.	7	-	-	-	6	1	-
151	Magen	m.	162	-	2	-	134	6	20
		w.	112	-	1	-	90	4	17
152	Dünndarm	m.	3	-	-	-	2	-	1
		w.	3	-	-	-	2	-	1
153	Dickdarm	m.	96	1	1	-	73	10	11
		w.	160	-	-	-	127	19	14
154	Mastdarm	m.	115	-	-	1	89	11	14
		w.	114	-	-	-	99	7	8
155	Leber	m.	9	-	-	-	8	1	-
		w.	9	-	-	-	7	2	-
156	Gallenblase, Gallenwege	m.	7	-	-	-	6	1	-
		w.	25	-	-	-	21	3	1
157	Bauchspeicheldrüse	m.	40	-	-	-	32	4	4
		w.	33	-	-	-	28	2	3
158	Bauchfell, retroperi- toneales Gewebe	m.	2	-	-	-	2	-	-
		w.	10	-	-	-	7	1	2
159	Verdauungsorgane o.n.A.	m.	1	-	-	-	1	-	-
		w.	1	-	-	-	1	-	-
16	Atmungsorgane	m.	532	-	10	9	174	43	296
		w.	136	-	4	3	41	15	73
	davon								
160	Nase, Mittelohr, Nebenhöhlen	m.	5	-	-	-	4	-	1
		w.	1	-	-	-	1	-	-
161	Kehlkopf	m.	48	-	1	-	31	-	16
		w.	9	-	-	-	2	-	7
162	Luftröhre, Bronchien, Lunge	m.	454	-	9	9	131	37	268
		w.	110	-	4	2	30	11	63
163	Atmungsorgane o.n.A.	m.	25	-	-	-	8	6	11
		w.	16	-	-	1	8	4	3
17	Knochen, Bindegewebe, Haut, Brustdrüse	m.	78	-	-	-	57	6	15
		w.	883	47	3	7	525	67	234
	davon								
170	Knochen	m.	8	-	-	-	3	-	5
		w.	8	-	-	-	5	1	2
171	Bindegewebe, sonstige Weichteile	m.	18	-	-	-	15	-	3
		w.	22	-	-	-	8	3	11
172	Melanom der Haut	m.	9	-	-	-	8	-	1
		w.	15	-	-	-	13	-	2
173	Sonstige bösartige Neubildungen der Haut	m.	37	-	-	-	28	4	5
		w.	23	-	-	-	12	2	9
174	Brustdrüse	m.	6	-	-	-	3	2	1
		w.	815	47	3	7	487	61	210

Noch: 3.2 Erkrankte nach Art der Entdeckung der Krankheit

ICD-Pos.	Sitz der Krankheit	Geschlecht	Erkrankte insgesamt	davon mit Entdeckung durch					
				Krebsberatungsstelle	Röntgenreihenuntersuchung	sonstige Reihenuntersuchung	Untersuchung wegen Verdacht	zufällige Feststellung	nicht angegeben
				1	2	3	4	5	6
18	Harn- und Geschlechtsorgane	m.	601	20	1	6	402	87	85
		w.	796	71	2	13	452	86	172
	davon								
180	Gebärmutterhals	w.	343	60	-	8	159	30	86
182	Gebärmutter	w.	161	6	2	1	112	10	30
183	Eierstock, Eileiter, Ligamentum latum	w.	154	5	-	2	85	34	28
184	Weibliche Geschlechtsorgane o.n.A.	w.	36	-	-	1	22	5	8
185	Prostata	m.	315	20	1	5	180	65	44
186	Hoden	m.	51	-	-	-	43	2	6
187	Männliche Geschlechtsorgane o.n.A.	m.	9	-	-	-	5	-	4
188	Harnblase	m.	167	-	-	1	135	10	21
		w.	58	-	-	-	43	3	12
189	Sonstige Harnorgane	m.	59	-	-	-	39	10	10
		w.	44	-	-	1	31	4	8
19	Sonstige Sitze	m.	86	-	-	-	59	5	22
		w.	91	1	-	-	57	8	25
	davon								
190	Auge	m.	2	-	-	-	2	-	-
		w.	4	-	-	-	2	1	1
191	Gehirn	m.	10	-	-	-	6	-	4
		w.	9	-	-	-	7	-	2
192	Sonstige Teile des Nervensystems	m.	11	-	-	-	6	1	4
		w.	8	-	-	-	4	-	4
193	Schilddrüse	m.	5	-	-	-	5	-	-
		w.	14	-	-	-	8	3	3
194	Sonstige endokrine Drüsen	m.	3	-	-	-	3	-	-
		w.	1	-	-	-	1	-	-
195	Mangelhaft bezeichnete Sitze	m.	4	-	-	-	3	1	-
		w.	7	-	-	-	5	-	2
196	Lymphknoten, sekundär und o.n.A.	m.	14	-	-	-	12	-	2
		w.	16	-	-	-	14	-	2
197	Atmungs- und Verdauungsorgane, sekundär	m.	23	-	-	-	12	1	10
		w.	22	1	-	-	13	1	7
198	Sonstige Organe, sekundär	m.	5	-	-	-	4	-	1
199	Bösartige Neubildung o.n.A.	m.	9	-	-	-	6	2	1
		w.	10	-	-	-	3	3	4
20	Lymphatische und blutbildende Organe	m.	115	-	1	1	75	18	20
		w.	86	-	-	1	56	13	16
	davon								
200	Lymphosarkom, Retikulumzell-sarkom	m.	15	-	-	-	10	2	3
		w.	15	-	-	-	11	1	3
201	Hodgkin' Krankheit	m.	20	-	1	-	13	1	5
		w.	13	-	-	1	7	-	5
202	Sonstige Neubildungen des lymphatischen Gewebes	m.	4	-	-	-	4	-	-
		w.	7	-	-	-	7	-	-
203	Multiples Myelom	m.	13	-	-	-	5	3	5
		w.	12	-	-	-	10	2	-
204	Lymphatische Leukämie	m.	25	-	-	-	16	5	4
		w.	12	-	-	-	7	2	3
205	Myeloische Leukämie	m.	20	-	-	1	14	4	1
		w.	14	-	-	-	7	4	3
2060	Akute monozytäre Leukämie	m.	2	-	-	-	1	1	-
		w.	2	-	-	-	1	1	-
207	Sonstige Leukämie	m.	10	-	-	-	8	-	2
		w.	6	-	-	-	4	2	-
208	Polycythaemia vera	m.	4	-	-	-	2	2	-
		w.	1	-	-	-	-	-	1
209	Myelofibrose	m.	2	-	-	-	2	-	-
		w.	4	-	-	-	2	1	1
Insgesamt absolut		m.	1 935	21	15	18	1 175	199	507
		w.	2 495	119	10	24	1 535	229	578
in %		m.	100	1,1	0,8	0,9	60,7	10,3	26,2
		w.	100	4,8	0,4	1,0	61,5	9,2	23,2

3.3 Erkrankte nach Sitz der Krankheit und Ausbreitung

ICD-Pos.	Sitz der Krankheit	Geschlecht	Erkrankte insgesamt	davon mit Ausbreitung zur Zeit der Diagnose				
				lokal begrenzt	örtlich begrenzt bis Lymphknoten	Ausbreitung auf angrenzendes Gewebe	ausgedehnte Metastasenbildung	nicht angegeben
				1	2	3	4	5
14	Mundhöhle, Rachen	m.	67	12	17	13	2	23
		w.	29	7	6	3	-	13
	davon							
140	Lippe	m.	8	3	1	1	-	3
141	Zunge	m.	10	1	3	3	1	2
		w.	7	-	1	1	-	5
142	Speicheldrüsen	m.	7	1	1	1	-	4
		w.	9	3	1	1	-	4
143	Zahnfleisch	m.	2	2	-	-	-	-
		w.	1	-	-	-	-	1
144	Mundboden	m.	6	1	1	-	-	4
		w.	3	3	-	-	-	-
145	Mund o.n.A.	m.	6	1	1	-	-	4
		w.	1	-	-	-	-	1
146	Rachenring	m.	19	2	8	7	-	2
		w.	5	1	2	1	-	1
147	Nasenrachenraum	m.	3	-	2	-	-	1
		w.	1	-	1	-	-	-
148	Kehlkopfrachen	m.	5	1	-	-	1	3
		w.	1	-	1	-	-	-
149	Rachen o.n.A.	m.	1	-	-	1	-	-
		w.	1	-	-	-	-	1
15	Verdauungsorgane, Bauchfell	m.	456	119	91	116	83	47
		w.	474	108	93	129	92	52
	davon							
150	Speiseröhre	m.	21	5	3	7	4	2
		w.	7	3	2	-	1	1
151	Magen	m.	162	35	33	42	33	19
		w.	112	22	23	24	27	16
152	Dünndarm	m.	3	1	-	1	-	1
		w.	3	-	2	1	-	-
153	Dickdarm	m.	96	23	24	24	17	8
		w.	160	36	30	46	31	17
154	Mastdarm	m.	115	39	21	29	13	13
		w.	114	33	21	31	14	15
155	Leber	m.	9	4	2	-	1	2
		w.	9	4	3	1	1	-
156	Gallenblase, Gallenwege	m.	7	2	-	4	-	1
		w.	25	3	6	11	5	-
157	Bauchspeicheldrüse	m.	40	10	8	9	12	1
		w.	33	4	6	14	7	2
158	Bauchfell, retroperitoneales Gewebe	m.	2	-	-	-	2	-
		w.	10	2	-	1	6	1
159	Verdauungsorgane o.n.A.	m.	1	-	-	-	1	-
		w.	1	1	-	-	-	-
16	Atmungsorgane	m.	532	64	99	107	75	187
		w.	136	17	13	37	18	51
	davon							
160	Nase, Mittelohr, Nebenhöhlen	m.	5	1	1	2	-	1
		w.	1	-	-	1	-	-
161	Kehlkopf	m.	48	17	8	5	1	17
		w.	9	2	-	1	-	6
162	Luftröhre, Bronchien, Lunge	m.	454	44	85	96	70	159
		w.	110	9	13	31	16	41
163	Atmungsorgane o.n.A.	m.	25	2	5	4	4	10
		w.	16	6	-	4	2	4
17	Knochen, Bindegewebe, Haut, Brustdrüse	m.	78	41	8	14	4	11
		w.	883	364	268	61	37	153
	davon							
170	Knochen	m.	8	2	-	3	-	3
		w.	8	1	2	-	-	5
171	Bindegewebe, sonstige Weichteile	m.	18	6	3	7	2	-
		w.	22	10	1	-	1	10
172	Melanom der Haut	m.	9	1	3	2	2	1
		w.	15	4	7	1	3	-
173	Sonstige bösartige Neubildungen der Haut	m.	37	27	2	1	-	7
		w.	23	13	1	-	-	9
174	Brustdrüse	m.	6	5	-	1	-	-
		w.	815	336	257	60	33	129

Noch: 3.3 Erkrankte nach Sitz der Krankheit und Ausbreitung

ICD-Pos.	Sitz der Krankheit	Geschlecht	Erkrankte insgesamt	davon mit Ausbreitung zur Zeit der Diagnose				
				lokal begrenzt	örtlich begrenzt bis Lymphknoten	Ausbreitung auf angrenzendes Gewebe	ausgedehnte Metastasenbildung	nicht angegeben
				1	2	3	4	5
18	Harn- und Geschlechtsorgane	m.	601	223	121	100	62	95
		w.	796	379	115	139	69	94
	davon							
180	Gebärmutterhals	w.	343	197	55	65	8	18
	darunter im Stadium 0	w.	98	98	-	-	-	-
182	Gebärmutter	w.	161	95	19	19	5	23
183	Eierstock, Eileiter, Ligamentum latum	w.	154	38	13	37	44	22
184	Weibliche Geschlechtsorgane o.n.A.	w.	36	13	9	4	2	8
185	Prostata	m.	315	122	50	53	39	51
186	Hoden	m.	51	23	11	4	7	6
187	Männliche Geschlechtsorgane o.n.A.	m.	9	3	3	-	-	3
188	Harnblase	m.	167	57	44	28	9	29
		w.	58	18	14	9	3	14
189	Sonstige Harnorgane	m.	59	18	13	15	7	6
		w.	44	18	5	5	7	9
19	Sonstige Sitze	m.	86	17	12	16	23	18
		w.	91	21	9	7	23	31
	davon							
190	Auge	m.	2	2	-	-	-	-
		w.	4	2	-	-	-	2
191	Gehirn	m.	10	5	-	1	-	4
		w.	9	5	-	-	-	4
192	Sonstige Teile des Nervensystems	m.	11	3	4	-	-	4
		w.	8	2	2	-	1	3
193	Schilddrüse	m.	5	2	-	2	1	-
		w.	14	8	2	-	1	3
194	Sonstige endokrine Drüsen	m.	3	2	-	-	-	1
		w.	1	1	-	-	-	-
195	Mangelhaft bezeichnete Sitze	m.	4	1	-	1	1	1
		w.	7	-	1	2	2	2
196	Lymphknoten, sekundär und o.n.A.	m.	14	1	7	2	2	2
		w.	16	3	3	3	5	2
197	Atmungs- und Verdauungsorgane, sekundär	m.	23	-	1	7	11	4
		w.	22	-	1	2	9	10
198	Sonstige Organe, sekundär	m.	5	-	-	3	1	1
199	Bösartige Neubildung o.n.A.	m.	9	1	-	-	7	1
		w.	10	-	-	-	5	5
20	Lymphatische und blutbildende Organe	m.	115	16	17	16	23	43
		w.	86	19	14	11	12	30
	davon							
200	Lymphosarkom, Retikulumzell-sarkom	m.	15	-	2	5	5	3
		w.	15	1	5	2	3	4
201	Hodgkin' Krankheit	m.	20	1	2	4	9	4
		w.	13	1	4	3	4	1
202	Sonstige Neubildungen des lymphatischen Gewebes	m.	4	1	1	-	-	2
		w.	7	5	-	2	-	-
203	Multiples Myelom	m.	13	4	2	1	1	5
		w.	12	1	2	2	2	5
204	Lymphatische Leukämie	m.	25	3	7	2	3	10
		w.	12	6	-	1	-	5
205	Myeloische Leukämie	m.	20	3	2	-	4	11
		w.	14	2	2	-	3	7
2060	Akute monozytäre Leukämie	m.	2	-	1	1	-	-
		w.	2	-	-	-	-	2
207	Sonstige Leukämien	m.	10	1	-	2	1	6
		w.	6	-	-	1	-	5
208	Polycythaemia vera	m.	4	2	-	-	-	2
		w.	1	-	-	-	-	1
209	Myelofibrose	m.	2	1	-	1	-	-
		w.	4	3	1	-	-	-
	Insgesamt absolut	m.	1 935	492	365	382	272	424
		w.	2 495	915	518	387	251	424
	in %	m.	100	25,4	18,9	19,7	14,1	21,9
		w.	100	36,7	20,8	15,5	10,1	17,0

3.4 Erkrankte nach Diagnosesicherung

ICD-Pos.	Sitz der Krankheit	Geschlecht	Erkrankte insgesamt	davon mit Diagnosesicherung				
				nur klinisch 1)	cytologisch	durch Probeexzision	durch Operationsmaterial	röntgenologisch
				1	2	3	4	5
14	Mundhöhle, Rachen	m. w.	67 29	4 1	- 1	26 12	33 14	4 1
	davon							
140	Lippe	m.	8	-	-	3	4	1
141	Zunge	m. w.	10 7	- -	- -	5 2	5 5	- -
142	Speicheldrüsen	m. w.	7 9	- 1	- 1	2 2	4 5	1 -
143	Zahnfleisch	m. w.	2 1	- -	- -	- -	2 1	- -
144	Mundboden	m. w.	6 3	- -	- -	1 3	5 -	- -
145	Mund o.n.A.	m. w.	6 1	1 -	- -	3 1	2 -	- -
146	Rachenring	m. w.	19 5	- -	- -	8 3	10 2	1 -
147	Nasenrachenraum	m. w.	3 1	- -	- -	2 1	1 -	- -
148	Kehlkopfrachen	m. w.	5 1	3 -	- -	1 -	- -	1 1
149	Rachen o.n.A.	m. w.	1 1	- -	- -	1 -	- 1	- -
15	Verdauungsorgane, Bauchfell	m. w.	456 474	27 20	5 -	126 97	283 334	15 23
	davon							
150	Speiseröhre	m. w.	21 7	1 1	- -	11 5	1 1	8 -
151	Magen	m. w.	162 112	11 6	1 -	57 26	89 68	4 12
152	Dünndarm	m. w.	3 3	- -	- -	3 -	- 3	- -
153	Dickdarm	m. w.	96 160	3 4	1 -	11 13	80 134	1 9
154	Mastdarm	m. w.	115 114	4 4	- -	24 22	87 87	- 1
155	Leber	m. w.	9 9	4 -	1 -	3 5	1 4	- -
156	Gallenblase, Gallenwege	m. w.	7 25	2 -	- -	1 9	6 14	- -
157	Bauchspeicheldrüse	m. w.	40 33	4 2	- -	15 11	19 19	2 1
158	Bauchfell, retroperitoneales Gewebe	m. w.	2 10	1 -	2 -	5 -	4 -	- -
159	Verdauungsorgane o.n.A.	m. w.	1 1	- -	- -	1 1	- -	- -
16	Atmungsorgane	m. w.	532 136	39 13	30 10	327 73	59 18	77 22
	davon							
160	Nase, Mittelohr, Nebenhöhlen	m. w.	5 1	- -	- -	4 -	1 1	- -
161	Kehlkopf	m. w.	48 9	1 -	- -	15 2	32 7	- -
162	Luftröhre, Bronchien, Lunge	m. w.	454 110	36 11	25 5	295 64	25 10	73 20
163	Atmungsorgane o.n.A.	m. w.	25 16	2 2	5 5	13 7	1 -	4 2
17	Knochen, Bindegewebe, Haut, Brustdrüse	m. w.	78 883	1 9	- -	24 84	48 776	5 14
	davon							
170	Knochen	m. w.	8 8	- -	- -	4 3	2 5	2 -
171	Bindegewebe, sonstige Weichteile	m. w.	18 22	- -	- -	9 8	9 13	- 1
172	Melanom der Haut	m. w.	9 15	- -	- -	4 3	4 11	1 1
173	Sonstige bösartige Neubildungen der Haut	m. w.	37 23	1 2	- -	6 3	29 17	1 1
174	Brustdrüse	m. w.	6 815	- 7	- -	1 67	4 730	1 11

1) einschl. ohne nähere Angabe.

Noch: 3.4 Erkrankte nach Diagnosesicherung

ICD-Pos.	Sitz der Krankheit	Geschlecht	Erkrankte insgesamt	davon mit Diagnosesicherung					
				nur klinisch 1)	cyto-logisch	durch Probe-exzision	durch Operations-material	röntge-nologisch	
				1	2	3	4	5	6
18	Harn- und Geschlechtsorgane	m.	601	12	8	149	417	15	
		w.	796	18	6	223	529	20	
	davon								
180	Gebärmutterhals	w.	343	2	5	128	199	9	
182	Gebärmutter	w.	161	3	-	28	127	3	
183	Eierstock, Eileiter, Ligamentum latum	w.	154	9	-	30	115	-	
184	Weibliche Geschlechtsorgane o.n.A.	w.	36	1	-	18	16	1	
185	Prostata	m.	315	7	5	94	200	9	
186	Hoden	m.	51	-	1	15	35	-	
187	Männliche Geschlechtsorgane o.n.A.	m.	9	1	-	5	3	-	
188	Harnblase	m.	167	2	1	27	135	2	
		w.	58	3	-	11	41	3	
189	Sonstige Harnorgane	m.	59	2	1	8	44	4	
		w.	44	-	1	8	31	4	
19	Sonstige Sitze	m.	86	12	2	33	27	12	
		w.	91	14	3	41	29	4	
	davon								
190	Auge	m.	2	-	-	-	2	-	
		w.	4	-	-	1	2	1	
191	Gehirn	m.	10	-	-	3	5	2	
		w.	9	2	-	3	4	-	
192	Sonstige Teile des Nervensystems	m.	11	-	-	1	9	1	
		w.	8	-	-	5	3	-	
193	Schilddrüse	m.	5	-	-	3	2	-	
		w.	14	-	1	2	10	1	
194	Sonstige endokrine Drüsen	m.	3	-	-	-	3	-	
		w.	1	-	-	1	-	-	
195	Mangelhaft bezeichnete Sitze	m.	4	1	-	1	1	1	
		w.	7	2	-	2	2	1	
196	Lymphknoten, sekundär und o.n.A.	m.	14	-	-	10	4	-	
		w.	16	-	1	9	5	1	
197	Atmungs- und Verdauungsorgane, sekundär	m.	23	5	2	11	1	4	
		w.	22	6	1	14	1	-	
198	Sonstige Organe, sekundär	m.	5	-	-	3	-	2	
199	Bösartige Neubildung o.n.A.	m.	9	6	-	1	-	2	
		w.	10	4	-	4	2	-	
20	Lymphatische und blutbildende Organe	m.	115	7	48	44	9	7	
		w.	86	1	25	46	8	6	
	davon								
200	Lymphosarkom, Retikulumzell-sarkom	m.	15	-	2	9	4	-	
		w.	15	-	-	10	4	1	
201	Hodgkin' Krankheit	m.	20	-	3	13	1	3	
		w.	13	-	3	8	1	1	
202	Sonstige Neubildungen des lymphatischen Gewebes	m.	4	-	-	3	-	1	
		w.	7	-	1	4	1	1	
203	Multiples Myelom	m.	13	-	5	5	1	2	
		w.	12	-	4	5	2	1	
204	Lymphatische Leukämie	m.	25	4	11	7	2	1	
		w.	12	-	3	9	-	-	
205	Myeloische Leukämie	m.	20	-	16	4	-	-	
		w.	14	-	9	4	-	1	
206	Akute monozytäre Leukämie	m.	2	-	1	1	-	-	
		w.	2	-	1	1	-	-	
207	Sonstige Leukämien	m.	10	2	7	-	1	-	
		w.	6	1	1	3	-	1	
208	Polycythaemia vera	m.	4	1	2	1	-	-	
		w.	1	-	1	-	-	-	
209	Myelofibrose	m.	2	-	1	1	-	-	
		w.	4	-	2	2	-	-	
Insgesamt absolut			m.	1 935	102	93	729	876	135
			w.	2 495	76	45	576	1 708	90
in %			m.	100	5,3	4,8	37,7	45,3	7,0
			w.	100	3,0	1,8	23,1	68,5	3,6

1) einschl. ohne nähere Angabe.

3.5 Erkrankte nach Art der Behandlung

ICD-Pos.	Sitz der Krankheit	Geschlecht	darunter mit angegebener Behandlung ¹⁾ durch													
			Erkrankte insgesamt	Operation					Strahlen						Hormone	Cytostatika
				insgesamt	davon			insgesamt	davon							
					radikal	palliativ	diagnostisch		Röntgen	ultraharte Strahlen	Radium	sonst. Isotope	Röntgen und Radium	Radium und ultraharte Strahlen		
1	2	3	4	5	6	7	8	9	10	11	12	13	14			
14	Mundhöhle, Rachen	m.	67	60	24	9	27	14	1	13	-	-	-	-	-	1
	davon	w.	29	26	12	2	12	9	2	7	-	-	-	-	-	2
140	Lippe	m.	8	7	4	-	3	-	-	-	-	-	-	-	-	-
141	Zunge	m.	10	10	2	3	5	3	-	3	-	-	-	-	-	-
		w.	7	7	5	-	2	1	-	1	-	-	-	-	-	-
142	Speicheldrüsen	m.	7	6	2	2	2	2	-	2	-	-	-	-	-	-
		w.	9	7	3	2	2	3	1	2	-	-	-	-	-	1
143	Zahnfleisch	m.	2	2	2	-	-	-	-	-	-	-	-	-	-	-
		w.	1	1	1	-	-	-	-	-	-	-	-	-	-	-
144	Mundboden	m.	6	6	4	1	1	-	-	-	-	-	-	-	-	-
		w.	3	3	-	-	3	1	-	1	-	-	-	-	-	1
145	Mund o.n.A.	m.	6	5	2	-	3	-	-	-	-	-	-	-	-	-
		w.	1	1	-	-	1	-	-	-	-	-	-	-	-	-
146	Rachenring	m.	19	18	7	3	8	6	1	5	-	-	-	-	-	-
		w.	5	5	2	-	3	2	1	1	-	-	-	-	-	-
147	Nasenrachenraum	m.	3	3	1	-	2	1	-	1	-	-	-	-	-	-
		w.	1	1	-	-	1	1	-	1	-	-	-	-	-	-
148	Kehlkopfrachen	m.	5	2	-	-	2	1	-	1	-	-	-	-	-	-
		w.	1	-	-	-	-	1	-	1	-	-	-	-	-	-
149	Rachen o.n.A.	m.	1	1	-	-	1	1	-	1	-	-	-	-	-	1
		w.	1	1	1	-	-	-	-	-	-	-	-	-	-	-
15	Verdauungsorgane, Bauchfell	m.	456	411	181	110	120	12	2	10	-	-	-	-	1	5
	davon	w.	474	437	205	137	95	11	3	7	-	1	-	-	1	6
150	Speiseröhre	m.	21	12	1	-	11	8	2	6	-	-	-	-	-	-
		w.	7	6	-	1	5	2	-	2	-	-	-	-	-	-
151	Magen	m.	162	145	65	26	54	2	-	2	-	-	-	-	1	-
		w.	112	95	44	25	26	1	1	-	-	-	-	-	-	1
152	Dünndarm	m.	3	3	-	-	3	-	-	-	-	-	-	-	-	-
		w.	3	3	2	1	-	-	-	-	-	-	-	-	-	1
153	Dickdarm	m.	96	93	51	30	12	1	-	1	-	-	-	-	-	2
		w.	160	150	82	55	13	2	1	1	-	-	-	-	-	1
154	Mastdarm	m.	115	111	57	33	21	1	-	1	-	-	-	-	-	1
		w.	114	110	59	31	20	5	1	3	-	1	-	-	-	1
155	Leber	m.	9	4	-	1	3	-	-	-	-	-	-	-	-	-
		w.	9	9	1	3	5	-	-	-	-	-	-	-	-	1
156	Gallenblase, Gallenwege	m.	7	7	3	3	1	-	-	-	-	-	-	-	-	-
		w.	25	23	8	6	9	-	-	-	-	-	-	-	-	1
157	Bauchspeicheldrüse	m.	40	35	4	17	14	-	-	-	-	-	-	-	-	1
		w.	33	31	6	14	11	-	-	-	-	-	-	-	-	-
158	Bauchfell, retroperitoneales Gewebe	m.	2	-	-	-	-	-	-	-	-	-	-	-	-	1
		w.	10	9	3	1	5	1	-	1	-	-	-	-	-	-
159	Verdauungsorgane o.n.A.	m.	1	1	-	-	1	-	-	-	-	-	-	-	-	-
		w.	1	1	-	-	1	-	-	-	-	-	-	-	-	-
16	Atmungsorgane	m.	532	388	52	13	323	87	1	86	-	-	-	-	5	9
	davon	w.	136	91	16	2	73	16	4	12	-	-	-	-	-	7
160	Nase, Mittelohr, Nebenhöhlen	m.	5	5	1	1	3	2	-	2	-	-	-	-	-	-
		w.	1	1	-	-	-	-	-	-	-	-	-	-	-	-
161	Kehlkopf	m.	48	48	29	5	14	16	-	16	-	-	-	-	-	-
		w.	9	9	6	1	2	4	1	3	-	-	-	-	-	-
162	Luftröhre, Bronchien, Lunge	m.	454	320	21	6	293	68	1	67	-	-	-	-	5	6
		w.	110	74	10	-	64	12	3	9	-	-	-	-	-	1
163	Atmungsorgane o.n.A.	m.	25	15	1	1	13	1	-	1	-	-	-	-	-	3
		w.	16	7	-	-	7	-	-	-	-	-	-	-	-	6
17	Knochen, Bindegewebe, Haut, Brustdrüse	m.	78	72	42	6	24	26	8	18	-	-	-	-	1	2
	davon	w.	883	859	740	38	81	381	280	97	1	1	1	1	15	13
170	Knochen	m.	8	6	2	-	4	5	1	4	-	-	-	-	-	1
		w.	8	8	6	-	2	1	-	1	-	-	-	-	-	-
171	Bindegewebe, sonstige Weichteile	m.	18	18	5	4	9	6	1	5	-	-	-	-	-	-
		w.	22	21	11	2	8	2	-	2	-	-	-	-	-	1
172	Melanom der Haut	m.	9	8	4	-	4	5	-	5	-	-	-	-	-	-
		w.	15	14	6	5	3	10	1	9	-	-	-	-	-	-
173	Sonstige bösartige Neubildungen der Haut	m.	37	35	27	2	6	9	6	3	-	-	-	-	-	-
		w.	23	20	15	2	3	5	4	1	-	-	-	-	-	1
174	Brustdrüse	m.	6	5	4	-	1	1	-	1	-	-	-	-	1	1
		w.	815	796	702	29	65	363	275	84	1	1	1	1	15	11

1) einschl. Mehrfachbehandlungen.

Noch: 3.5 Erkrankte nach Art der Behandlung

ICD-Pos.	Sitz der Krankheit	Geschlecht	Erkrankte insgesamt	darunter mit angegebener Behandlung ¹⁾ durch												Hormone	Cytostatika
				Operation					Strahlen								
				insgesamt	davon			insgesamt	davon								
					radi- kal	palli- ativ	diag- nostisch		Röntgen	ultra- harte Strah- len	Radium	sonst. Iso- tope	Röntgen und Radium	Radium und ultra- harte Strah- len			
1	2	3	4	5	6	7	8	9	10	11	12	13	14				
18	Harn- und Geschlechtsorgane	m.	601	569	193	234	142	137	5	128	-	2	2	-	166	34	
	davon	w.	796	753	460	73	220	208	46	52	23	11	43	33	12	46	
180	Gebärmutterhals	w.	343	328	197	5	126	100	15	12	14	1	35	23	-	1	
182	Gebärmutter	w.	161	156	125	3	28	47	20	4	5	6	7	5	7	2	
183	Eierstock, Eileiter, Ligamentum latum	w.	154	144	79	36	29	22	8	6	1	2	1	4	3	41	
184	Weibliche Geschlechtsorgane o.n.A.	w.	36	34	12	4	18	10	1	4	2	2	-	1	1	1	
185	Prostata	m.	315	295	72	133	90	36	3	32	-	1	-	-	164	26	
186	Hoden	m.	51	50	30	5	15	25	1	24	-	-	-	-	-	6	
187	Männliche Geschlechtsorgane o.n.A.	m.	9	8	2	1	5	4	-	4	-	-	-	-	-	-	
188	Harnblase	m.	167	163	51	87	25	49	1	46	-	-	2	-	1	2	
		w.	58	52	21	20	11	13	-	13	-	-	-	-	1	-	
189	Sonstige Harnorgane	m.	59	53	38	8	7	23	-	22	-	1	-	-	1	-	
		w.	44	39	26	5	8	16	2	13	1	-	-	-	-	1	
19	Sonstige Sitze	m.	86	60	16	11	33	27	2	24	-	1	-	-	2	1	
	davon	w.	91	70	16	13	41	18	2	13	-	3	-	-	-	10	
190	Auge	m.	2	2	2	-	-	-	-	-	-	-	-	-	-	-	
		w.	4	3	1	1	1	2	1	-	-	1	-	-	-	-	
191	Gehirn	m.	10	8	3	2	3	5	-	5	-	-	-	-	1	-	
		w.	9	7	2	2	3	3	-	3	-	-	-	-	-	-	
192	Sonstige Teile des Nervensystems	m.	11	10	7	2	1	8	-	8	-	-	-	-	-	-	
		w.	8	8	3	-	5	2	-	2	-	-	-	-	-	-	
193	Schilddrüse	m.	5	5	2	-	3	2	-	1	-	1	-	-	-	-	
		w.	14	12	7	3	2	7	1	4	-	2	-	-	-	-	
194	Sonstige endokrine Drüsen	m.	3	3	1	2	-	3	-	3	-	-	-	-	-	-	
		w.	1	1	-	-	1	1	-	1	-	-	-	-	-	-	
195	Mangelhaft bezeichnete Sitze	m.	4	2	1	-	1	-	-	-	-	-	-	-	-	-	
		w.	7	4	-	2	2	1	-	1	-	-	-	-	-	3	
196	Lymphknoten, sekundär und o.n.A.	m.	14	14	-	4	10	6	1	5	-	-	-	-	-	1	
		w.	16	14	3	2	9	2	-	2	-	-	-	-	-	1	
197	Atmungs- und Verdauungsorgane, sekundär	m.	23	12	-	1	11	-	-	-	-	-	-	-	-	-	
		w.	22	15	-	1	14	-	-	-	-	-	-	-	-	3	
198	Sonstige Organe, sekundär	m.	5	3	-	-	3	2	1	1	-	-	-	-	-	-	
199	Bösartige Neubildung o.n.A.	m.	9	1	-	-	1	1	-	1	-	-	-	-	1	-	
		w.	10	6	-	2	4	-	-	-	-	-	-	-	-	3	
20	Lymphatische und blutbildende Organe	m.	115	53	8	2	43	28	3	23	-	2	-	-	6	38	
	davon	w.	86	55	6	2	47	33	6	27	-	-	-	-	6	31	
200	Lymphosarkom, Retikulumzellsarkom	m.	15	13	3	1	9	5	-	5	-	-	-	-	1	5	
		w.	15	14	3	1	10	11	2	9	-	-	-	-	1	4	
201	Hodgkin' Krankheit	m.	20	14	2	-	12	5	1	4	-	-	-	-	-	7	
		w.	13	9	1	-	8	8	2	6	-	-	-	-	-	3	
202	Sonstige Neubildungen des lymphatischen Gewebes	m.	4	3	-	-	3	3	-	3	-	-	-	-	-	-	
		w.	7	5	-	1	4	5	-	5	-	-	-	-	-	1	
203	Multiples Myelom	m.	13	6	-	1	5	5	1	4	-	-	-	-	-	5	
		w.	12	7	2	-	5	4	1	3	-	-	-	-	2	6	
204	Lymphatische Leukämie	m.	25	9	2	-	7	10	1	7	-	2	-	-	-	9	
		w.	12	9	-	-	9	4	1	3	-	-	-	-	-	4	
205	Myeloische Leukämie	m.	20	4	-	-	4	-	-	-	-	-	-	-	3	7	
		w.	14	4	-	-	4	-	-	-	-	-	-	-	1	9	
206	Akute monozytäre Leukämie	m.	2	1	-	-	1	-	-	-	-	-	-	-	-	1	
		w.	2	1	-	-	1	-	-	-	-	-	-	-	-	1	
207	Sonstige Leukämien	m.	10	1	1	-	-	-	-	-	-	-	-	-	2	3	
		w.	6	3	-	-	3	-	-	-	-	-	-	-	2	1	
208	Polycythaemia vera	m.	4	1	-	-	1	-	-	-	-	-	-	-	-	1	
		w.	1	1	-	-	1	1	-	1	-	-	-	-	-	-	
209	Myelofibrose	m.	2	1	-	-	1	-	-	-	-	-	-	-	-	-	
		w.	4	2	-	-	2	-	-	-	-	-	-	-	-	2	
	Insgesamt	m.	1 935	1 613	516	385	712	331	22	302	-	5	2	-	181	90	
		w.	2 495	2 291	1 455	267	569	676	343	215	24	16	44	34	34	115	

1) einschl. Mehrfachzählungen.

3.6 Erkrankte nach Liegezeit im Krankenhaus

ICD-Pos.	Sitz der Krankheit	Geschlecht	Erkrankte insgesamt	davon mit einer Liegezeit von ... bis unter ... Tagen													nicht angegeben	
				bis 11)	1 bis 8	8 bis 15	15 bis 22	22 bis 29	29 bis 36	36 bis 43	43 bis 50	50 bis 57	57 bis 64	64 bis 71	71 bis 78	78 bis 85		85 und mehr
				1	2	3	4	5	6	7	8	9	10	11	12	13		14
14	Mundhöhle, Rachen	m. w.	67 29	3 4	6 3	8 1	11 3	6 3	4 1	4 1	1 1	2 1	- -	- -	2 -	1 2	17 8	
	davon																	
140	Lippe	m.	8	-	1	-	3	1	1	1	-	-	-	-	-	-	1	
141	Zunge	m. w.	10 7	2 -	2 1	- -	- -	2 2	- 1	- -	- -	1 -	- -	- -	- -	- -	2 2	
142	Speicheldrüsen	m. w.	7 9	1 2	1 2	2 1	3 2	- -	- -	- -	- -	- -	- -	- -	- -	- -	- 2	
143	Zahnfleisch	m. w.	2 1	- -	- -	1 -	1 -	- -	- -	- 1	- -	- -	- -	- -	- -	- -	- -	
144	Mundboden	m. w.	6 3	- 1	- -	1 -	1 -	1 -	1 -	1 -	1 -	- -	- -	- -	- -	- 1	- 1	
145	Mund o.n.A.	m. w.	6 1	- -	- -	1 -	1 -	- -	1 -	1 -	- -	- -	1 -	- -	- -	- 1	1 -	
146	Rachenring	m. w.	19 5	- -	- -	3 -	2 1	1 1	1 -	- -	- 1	- 1	- -	- -	2 -	- -	10 1	
147	Nasenrachenraum	m. w.	3 1	- -	- -	- -	- -	1 -	- -	- -	- -	1 -	- -	- -	- -	- -	1 1	
148	Kehlkopfrachen	m. w.	5 1	- 1	2 -	- -	- -	- -	- -	- -	- -	1 -	- -	- -	- -	- -	2 -	
149	Rachen o.n.A.	m. w.	1 1	- -	- -	- -	- -	- -	- -	- -	- -	- -	- -	- -	- -	1 -	- 1	
15	Verdauungsorgane, Bauchfell	m. w.	456 474	6 2	9 6	29 26	51 42	64 62	76 55	50 71	38 54	37 35	16 22	14 15	12 10	3 9	12 14	39 51
	davon																	
150	Speiseröhre	m. w.	21 7	5 -	1 1	3 -	2 1	3 -	3 -	1 -	- -	- -	1 -	- -	- -	- 1	- -	2 3
151	Magen	m. w.	162 112	- 1	5 4	10 7	21 12	35 22	29 14	18 10	9 16	6 5	4 4	6 2	- 1	- 1	3 1	16 12
152	Dünndarm	m. w.	3 3	- -	- -	1 -	- -	1 -	- -	- -	- -	1 -	- -	- -	- -	- -	- -	- 1
153	Dickdarm	m. w.	96 160	- -	- -	3 7	6 9	12 11	19 24	11 32	9 19	11 14	3 7	4 8	5 7	2 3	5 6	6 13
154	Mastdarm	m. w.	115 114	1 1	3 -	7 8	9 9	6 13	15 11	14 14	16 13	14 10	5 5	4 2	6 2	1 2	4 7	10 17
155	Leber	m. w.	9 9	- -	- -	2 2	2 3	2 -	1 -	2 1	1 -	- -	- 1	- -	- -	- -	- -	1 -
156	Gallenblase, Gallenwege	m. w.	7 25	- -	- -	1 1	1 3	1 6	- 1	- 7	1 2	3 1	- 2	- 1	- -	- -	- -	- 1
157	Bauchspeicheldrüse	m. w.	40 33	- -	- -	2 1	8 2	6 5	8 4	8 6	2 3	2 3	3 3	- 2	1 -	- 2	- -	4 2
158	Bauchfell, retroperitoneales Gewebe	m. w.	2 10	- 1	- -	- -	1 3	- 2	1 1	- -	- -	- 1	- -	- -	- -	- -	- -	- 2
159	Verdauungsorgane o.n.A.	m. w.	1 1	- -	- -	- -	1 -	- -	- -	- -	- 1	- -	- -	- -	- -	- -	- -	- -
16	Atmungsorgane	m. w.	532 136	42 7	21 6	104 19	91 21	57 21	51 12	26 11	21 5	20 8	12 4	1 3	4 2	1 3	8 1	73 13
	davon																	
160	Nase, Mittelohr, Nebenhöhlen	m. w.	5 1	1 -	2 -	- -	- -	- 1	- -	- -	1 -	- -	- -	- -	- -	- -	- -	1 -
161	Kehlkopf	m. w.	48 9	2 1	1 1	10 -	3 1	1 1	2 -	1 2	3 -	1 -	- 1	1 -	- -	- -	- -	23 2
162	Luftröhre, Bronchien, Lunge	m. w.	454 110	38 6	18 4	94 18	82 19	54 18	44 11	23 8	17 4	17 6	11 3	- 1	4 1	1 2	8 1	43 8
163	Atmungsorgane o.n.A.	m. w.	25 16	1 -	- 1	- 1	6 1	2 1	5 1	2 1	- 1	2 2	1 1	- 1	- 1	- 1	- -	6 3
17	Knochen, Bindegewebe, Haut, Brustdrüse	m. w.	78 883	9 20	2 12	9 68	11 192	13 141	3 81	1 61	3 61	1 25	1 9	1 10	- 3	1 2	2 8	21 190
	davon																	
170	Knochen	m. w.	8 8	2 1	1 -	- 1	- 1	1 -	- 1	- -	- 1	- -	- -	- -	- -	- -	1 -	3 2
171	Bindegewebe, sonstige Weichteile	m. w.	18 22	1 -	1 -	1 2	2 3	5 2	1 1	1 3	1 1	- 1	- 2	- 1	- -	- -	- 1	5 5
172	Melanom der Haut	m. w.	9 15	1 4	- -	1 1	- 1	2 1	- 1	- -	- -	- -	- 1	- -	- -	- -	- 1	5 5
173	Sonstige bösartige Neubildungen der Haut	m. w.	37 23	5 6	- 1	7 1	7 4	4 -	1 2	- -	2 1	1 1	1 -	1 1	- -	1 -	- -	7 6
174	Brustdrüse	m. w.	6 815	- 9	- 11	- 63	2 183	1 137	1 77	- 57	- 58	- 22	- 7	- 8	- 3	- 2	1 6	1 172

1) ambulante Behandlung.

Noch: 3.6 Erkrankte nach Liegezeit im Krankenhaus

ICD-Pos.	Sitz der Krankheit	Geschlecht	Erkrankte insgesamt	davon mit einer Liegezeit von ... bis unter ... Tagen															
				bis 1 ¹⁾	1 bis 8	8 bis 15	15 bis 22	22 bis 29	29 bis 36	36 bis 43	43 bis 50	50 bis 57	57 bis 64	64 bis 71	71 bis 78	78 bis 85	85 und mehr	nicht angegeben	
				1	2	3	4	5	6	7	8	9	10	11	12	13	14	15	16
18	Harn- und Geschlechtsorgane davon	m.	601	21	14	44	106	91	76	47	32	17	9	7	5	1	7	124	
		w.	796	6	22	81	121	136	108	61	41	46	24	13	10	5	9	113	
180	Gebärmutterhals	w.	343	-	12	43	58	56	43	24	17	24	9	2	3	3	-	49	
182	Gebärmutter	w.	161	1	5	10	30	32	23	9	6	7	4	8	3	1	-	22	
183	Eierstock, Eileiter, Ligamentum latum	w.	154	-	2	3	20	27	27	22	9	12	7	2	3	-	5	15	
184	Weibl. Geschlechtsorgane o.n.A.	w.	36	1	1	8	3	7	3	2	4	-	1	1	-	-	1	4	
185	Prostata	m.	315	8	6	17	53	51	51	26	15	13	5	6	5	1	4	54	
186	Hoden	m.	51	6	1	7	7	2	3	2	5	-	1	-	-	-	-	17	
187	Männl. Geschlechtsorgane o.n.A.	m.	9	1	-	1	3	-	-	-	-	-	-	1	-	-	-	3	
188	Harnblase	m.	167	3	4	14	38	26	16	12	10	4	2	-	-	-	1	37	
		w.	58	2	2	16	6	6	5	2	2	3	1	-	-	1	1	11	
189	Sonstige Harnorgane	m.	59	3	3	5	5	12	6	7	2	-	1	-	-	-	2	13	
		w.	44	2	-	1	4	8	7	2	3	-	2	-	1	-	2	12	
19	Sonstige Sitze	m.	86	7	3	11	12	10	9	4	1	3	1	1	-	-	2	22	
		w.	91	3	4	12	6	11	7	10	4	1	1	2	1	-	1	28	
190	Auge	m.	2	-	-	-	-	1	1	-	-	-	-	-	-	-	-	-	
		w.	4	1	-	-	-	-	-	-	-	-	-	-	-	-	-	3	
191	Gehirn	m.	10	1	-	-	-	1	-	-	-	1	-	-	-	-	1	6	
		w.	9	1	-	1	-	1	-	1	-	-	-	-	-	-	-	4	
192	Sonstige Teile des Nervensystems	m.	11	1	-	-	-	-	1	1	-	-	1	-	-	-	-	7	
		w.	8	-	1	-	-	-	-	-	1	-	-	-	-	-	-	6	
193	Schilddrüse	m.	5	1	-	-	1	1	-	-	-	-	-	-	-	-	-	2	
		w.	14	1	-	3	2	3	-	-	-	-	-	-	1	-	-	4	
194	Sonstige endokrine Drüsen	m.	3	-	-	-	-	-	-	-	-	-	-	-	-	-	-	3	
		w.	1	-	-	-	-	-	-	-	-	-	-	-	-	-	-	1	
195	Mangelhaft bezeich- nete Sitze	m.	4	-	-	-	1	-	2	-	-	1	-	-	-	-	-	-	
		w.	7	-	1	-	1	1	1	1	-	-	-	-	-	-	-	2	
196	Lymphknoten, sekundär und o.n.A.	m.	14	3	1	3	-	1	1	2	-	-	-	1	-	-	1	1	
		w.	16	-	1	4	2	3	-	1	-	1	-	-	-	-	-	4	
197	Atmungs- und Verdau- ungsorgane, sekundär	m.	23	-	2	5	7	3	3	-	-	1	-	-	-	-	-	2	
		w.	22	-	1	3	1	3	6	4	2	-	-	-	-	-	-	2	
198	Sonstige Organe, sekundär	m.	5	-	-	-	1	2	-	-	1	-	-	-	-	-	-	1	
		w.	9	1	-	3	2	1	1	1	-	-	-	-	-	-	-	-	
199	Bösartige Neubildung o.n.A.	m.	9	-	-	1	-	-	-	3	1	-	1	2	-	-	-	-	
		w.	10	-	-	1	-	-	-	-	3	1	-	1	2	-	-	2	
20	Lymphatische und blut- bildende Organe davon	m.	115	8	5	11	10	14	10	5	5	4	4	3	2	-	5	29	
		w.	86	4	2	11	5	2	8	6	6	1	5	5	4	1	2	24	
200	Lymphosarkom, Retiku- lumzellsarkom	m.	15	1	1	1	2	2	1	-	2	-	1	-	1	-	-	3	
		w.	15	-	-	2	3	-	2	-	1	1	1	1	-	-	-	4	
201	Hodgkin' Krankheit	m.	20	1	-	1	2	2	-	-	-	2	2	1	1	-	1	7	
		w.	13	1	-	2	-	-	3	2	1	-	-	1	-	1	-	2	
202	Sonst. Neubildungen des lymphatischen Gewebes	m.	4	1	-	-	-	-	1	-	1	1	-	-	-	-	-	-	
		w.	7	-	-	1	-	-	3	1	-	-	-	-	-	-	-	2	
203	Multiples Myelom	m.	13	2	-	-	1	-	2	1	-	1	-	-	-	-	-	6	
		w.	12	-	-	-	-	1	-	2	-	-	1	1	2	-	1	4	
204	Lymphatische Leukämie	m.	25	3	1	4	1	5	1	-	-	-	-	1	-	-	-	9	
		w.	12	3	-	-	-	-	-	1	2	-	1	-	-	-	-	5	
205	Myeloische Leukämie	m.	20	-	1	4	2	5	-	2	-	-	1	-	-	-	3	2	
		w.	14	-	1	3	1	1	-	-	-	-	1	1	1	-	1	4	
2060	Akute monozytäre Leukämie	m.	2	-	-	-	1	-	-	-	-	-	-	-	-	-	1	-	
		w.	2	-	-	1	-	-	-	-	-	-	-	-	-	-	-	1	
207	Sonstige Leukämien	m.	10	-	1	-	-	-	5	1	1	-	-	1	-	-	-	1	
		w.	6	-	-	2	1	-	-	-	2	-	-	-	1	-	-	-	
208	Polycythaemia vera	m.	4	-	-	1	1	-	-	1	-	-	-	-	-	-	-	1	
		w.	1	-	-	-	-	-	-	-	-	-	-	-	-	-	-	1	
209	Myelofibrose	m.	2	-	1	-	-	-	-	-	-	1	-	-	-	-	-	-	
		w.	4	-	1	-	-	-	-	-	-	-	1	1	-	-	-	1	
Insgesamt absolut		m.	1 935	96	60	216	292	255	229	137	101	84	45	27	23	8	37	325	
		w.	2 495	46	55	218	390	376	272	221	172	117	66	48	30	20	37	427	
in %		m.	100	5,0	3,1	11,2	15,1	13,2	11,8	7,1	5,2	4,3	2,3	1,4	1,2	0,4	1,9	16,8	
		w.	100	1,8	2,2	8,7	15,6	15,1	10,9	8,9	6,9	4,7	2,6	1,9	1,2	0,8	1,5	17,1	

1) ambulante Behandlung.

3.7 Erkrankte nach Berufsgruppen — zuletzt ausgeübte Berufe —
3.71 Berufe der unter 65jährigen Erkrankten

ICD-Pos.	Sitz der Krankheit	Geschlecht	Erkrankte insgesamt	davon											
				in den Berufsgruppen								Hausfrauen	Rentner	Schüler, Kinder	ohne Angabe
				Landwirtsch. Berufe	Industrielle und handwerkliche Berufe	Handelsberufe	Berufe des Verkehrs- und Nachrichtenwesens	Dienstleistungsberufe	Verwaltungs- und Büroberufe	Wissenschaftliche, technische, künstlerische Berufe					
1	2	3	4	5	6	7	8	9	10	11	12				
14	Mundhöhle, Rachen	m.	38	1	7	-	2	3	6	2	-	4	1	12	
		w.	14	-	-	-	-	1	3	1	2	3	-	4	
15	Verdauungsorgane, Bauchfell	m.	140	-	37	4	11	2	22	18	-	33	-	13	
		w.	137	-	5	7	2	9	12	10	48	35	-	9	
151	darunter Magen	m.	51	-	16	1	6	-	5	8	-	10	-	5	
		w.	35	-	-	2	2	-	-	2	10	14	-	3	
153	Dickdarm	m.	35	-	11	-	1	1	4	8	-	8	-	2	
		w.	44	-	2	1	-	1	10	4	15	8	-	3	
154	Mastdarm	m.	28	-	5	1	4	1	10	2	-	3	-	2	
		w.	28	-	1	2	-	2	-	2	14	6	-	1	
16	Atmungsorgane	m.	202	-	44	2	7	7	24	15	-	35	1	67	
		w.	51	-	4	1	1	4	5	4	11	10	-	11	
161	darunter Kehlkopf	m.	22	-	5	1	-	1	1	4	-	4	-	6	
		w.	3	-	-	-	-	1	-	1	1	-	-	-	
162	Luftröhre, Bronchien, Lunge	m.	168	-	37	1	6	6	22	11	-	27	-	58	
		w.	43	-	4	-	1	3	5	3	9	8	-	10	
17	Knochen, Bindegewebe, Haut, Brustdrüse	m.	32	-	2	1	3	2	6	8	-	3	2	5	
		w.	486	1	13	29	2	33	103	25	144	75	1	60	
174	darunter Brustdrüse	m.	1	-	-	1	-	-	-	-	-	-	-	-	
		w.	457	1	13	24	2	32	97	25	135	69	1	58	
18	Harn- und Geschlechtsorgane	m.	162	2	41	2	8	8	46	15	-	20	2	18	
		w.	504	-	30	22	4	33	77	13	163	79	4	79	
180	darunter Gebärmutterhals	w.	261	-	22	9	3	20	49	6	77	32	2	41	
182	Gebärmutter	w.	94	-	-	4	-	4	14	1	42	19	-	10	
183	Eierstock, Eileiter, Ligamentum latum	w.	97	-	3	5	1	4	11	5	33	19	1	15	
185	Prostata	m.	56	1	10	-	2	2	21	4	-	13	-	3	
186	Hoden	m.	45	-	13	2	2	4	7	6	-	-	2	9	
188	Harnblase	m.	32	-	12	-	2	1	8	1	-	4	-	4	
		w.	16	-	2	2	-	2	-	-	-	5	-	5	
19	Sonstige Sitze	m.	53	2	10	-	7	3	7	3	-	5	5	11	
		w.	42	-	4	2	-	1	5	3	12	6	3	6	
20	Lymphatische und blutbildende Organe	m.	62	-	13	-	3	6	11	3	-	8	7	11	
		w.	46	-	3	4	-	1	5	3	13	8	4	5	
201	darunter Hodgkin' Krankheit	m.	16	-	6	-	-	2	4	-	-	-	1	3	
		w.	10	-	-	-	-	-	1	2	5	1	1	-	
Insgesamt absolut		m.	689	5	154	9	41	31	122	64	-	108	18	137	
		w.	1 280	1	59	65	9	82	210	59	393	216	12	174	
in %		m.	100	0,7	22,4	1,3	6,0	4,5	17,7	9,3	-	15,7	2,6	19,9	
		w.	100	0,1	4,6	5,1	0,7	6,4	16,4	4,6	30,7	16,9	0,9	13,6	

Noch: 3.7 Erkrankte nach Berufsgruppen — zuletzt ausgeübte Berufe —
3.72 Berufe der über 65jährigen Erkrankten

ICD-Pos.	Sitz der Krankheit	Geschlecht	Erkrankte insgesamt	davon									ohne Angabe
				in den Berufsgruppen						Hausfrauen	Rentner		
				Landwirtschaftl. Berufe	Industrielle und handwerkliche Berufe	Handelsberufe	Berufe des Verkehrs- und Nachrichtenwesens	Dienstleistungsberufe	Verwaltungs- und Büroberufe				
1	2	3	4	5	6	7	8	9	10	11			
14	Mundhöhle, Rachen	m.	29	-	-	-	-	-	-	-	-	22	7
		w.	15	-	1	-	-	-	-	-	1	5	8
15	Verdauungsorgane, Bauchfell	m.	316	-	2	3	2	-	7	2	-	285	15
		w.	337	-	2	1	-	2	-	2	60	241	29
151	darunter Magen	m.	111	-	-	-	1	-	-	1	-	102	7
		w.	77	-	-	-	-	-	-	-	10	62	5
153	Dickdarm	m.	61	-	-	1	-	-	5	1	-	52	2
		w.	116	-	-	1	-	1	-	1	27	76	10
154	Mastdarm	m.	87	-	-	2	-	-	2	-	-	80	3
		w.	86	-	2	-	-	1	-	1	11	66	5
16	Atmungsorgane	m.	330	-	8	5	2	1	10	6	-	235	63
		w.	85	-	-	1	1	-	1	-	11	54	17
161	darunter Kehlkopf	m.	26	-	1	-	-	-	1	-	-	15	9
		w.	6	-	-	-	-	-	-	-	1	3	2
162	Luftröhre, Bronchien, Lunge	m.	286	-	6	5	2	1	9	5	-	206	52
		w.	67	-	-	1	1	-	1	-	8	42	14
17	Knochen, Bindegewebe, Haut, Brustdrüse	m.	46	-	-	-	1	1	-	1	-	33	10
		w.	397	1	1	1	-	3	3	4	72	252	60
174	darunter Brustdrüse	m.	5	-	-	-	-	1	-	-	-	4	-
		w.	358	1	1	1	-	3	3	3	66	231	49
18	Harn- und Geschlechtsorgane	m.	439	-	4	1	1	5	11	6	-	377	34
		w.	292	-	-	3	-	2	6	-	54	187	40
180	darunter Gebärmutterhals	w.	82	-	-	1	-	2	3	-	12	53	11
		w.	67	-	-	-	-	-	1	-	15	41	10
183	Eierstock, Eileiter, Ligamentum latum	w.	57	-	-	2	-	-	-	-	17	34	4
185	Prostata	m.	259	-	2	1	-	3	3	3	-	232	15
186	Hoden	m.	6	-	-	-	-	-	-	-	-	5	1
188	Harnblase	m.	135	-	1	-	1	2	4	2	-	113	12
		w.	42	-	-	-	-	-	-	-	4	30	8
19	Sonstige Sitze	m.	33	-	2	-	-	-	-	-	-	29	2
		w.	49	-	-	-	-	-	-	-	14	31	4
20	Lymphatische und blutbildende Organe	m.	53	-	-	2	-	-	1	-	-	41	9
		w.	40	-	-	1	-	-	-	-	9	25	5
201	darunter Hodgkin' Krankheit	m.	4	-	-	-	-	-	-	-	-	3	1
		w.	3	-	-	-	-	-	-	-	-	3	-
Insgesamt absolut		m.	1 246	-	16	11	6	7	29	15	-	1 022	140
		w.	1 215	1	4	7	1	7	10	6	221	795	163
in %		m.	100	-	1,3	0,9	0,5	0,6	2,3	1,2	-	82,0	11,2
		w.	100	0,1	0,3	0,6	0,1	0,6	0,8	0,5	18,2	65,4	13,4

3.8 Erkrankte Frauen nach Familienstand und Zahl der Kinder

ICD-Pos.	Sitz der Krankheit	Erkrankte Frauen insgesamt	davon mit Familienstand							nicht angegeben		
			ledig	Verheiratet, verwitwet, geschieden				1 Kind	2 Kindern		3 Kindern	4 Kindern u. mehr
				zusammen	darunter mit Angaben über die Kinderzahl	davon mit						
						1 Kind	2 Kindern					
1	2	3	4	5	6	7	8	9				
14	Mundhöhle, Rachen	29	2	16	-	-	-	-	-	11		
15	Verdauungsorgane, Bauchfell	474	28	400	56	25	19	7	5	46		
16	Atmungsorgane	136	7	50	5	2	1	2	-	79		
17	Knochen, Bindegewebe, Haut, Brustdrüse	883	80	607	132	57	43	20	12	196		
174	darunter Brustdrüse	815	78	559	127	54	41	20	12	178		
18	Harn- und Geschlechtsorgane	796	53	606	208	71	76	37	24	137		
180	darunter Gebärmutterhals	343	15	265	98	30	34	21	13	63		
19	Sonstige Sitze	91	9	61	14	8	4	2	-	21		
20	Lymphatische und blutbildende Organe	86	13	54	11	3	4	2	2	19		
I n s g e s a m t		2 495	192	1 794	426	166	147	70	43	509		

4 Erkrankte mit auswärtigem Wohnsitz

4.1 In Hamburg behandelte Erkrankte mit auswärtigem Wohnsitz nach Altersgruppen

ICD-Pos.	Sitz der Krankheit	Geschlecht	Erkrankte insgesamt	davon im Alter von ... bis unter ... Jahren																		
				bis 5	5 bis 10	10 bis 15	15 bis 20	20 bis 25	25 bis 30	30 bis 35	35 bis 40	40 bis 45	45 bis 50	50 bis 55	55 bis 60	60 bis 65	65 bis 70	70 bis 75	75 bis 80	80 bis 85	85 und mehr	
				1	2	3	4	5	6	7	8	9	10	11	12	13	14	15	16	17	18	19
14	Mundhöhle, Rachen	m.	29	-	-	-	-	-	-	-	1	3	2	-	2	5	5	5	4	2	-	
		w.	21	-	-	-	-	1	-	-	-	-	1	2	4	1	5	3	-	4	-	
15	Verdauungsorgane, Bauchfell	m.	63	-	-	1	-	-	-	-	2	2	2	3	2	11	17	10	10	3	-	
		w.	59	-	1	-	-	-	-	1	3	1	3	5	5	9	8	9	9	4	1	
16	Atmungsorgane	m.	180	-	-	-	-	-	-	2	1	5	11	14	17	43	41	25	14	7	-	
		w.	35	-	-	-	-	-	-	1	1	1	1	4	3	11	8	3	1	2	-	
17	Knochen, Bindegewebe, Haut, Brustdrüse	m.	38	1	1	1	1	3	3	4	1	2	1	3	1	4	4	5	1	1	1	
		w.	173	-	-	-	2	2	9	11	14	15	28	14	19	22	19	11	5	5	2	
18	Harn- und Geschlechtsorgane	m.	203	1	1	-	3	10	6	13	8	4	5	9	11	24	38	38	20	5	7	
		w.	212	2	-	-	-	1	6	14	21	18	24	19	40	28	21	11	4	4	3	
19	Sonstige Sitze	m.	31	2	3	1	1	-	1	1	2	2	2	3	2	5	4	1	-	1	-	
		w.	34	-	1	-	2	-	2	3	6	1	3	4	2	4	2	2	1	1	-	
20	Lymphatische und blutbildende Organe	m.	70	1	2	5	3	4	3	5	4	5	3	9	4	13	5	3	1	-	-	
		w.	53	1	2	1	3	6	2	2	1	6	4	4	2	6	5	5	1	2	-	
Insgesamt absolut			m.	614	1) 5	7	8	17	13	25	19	23	26	41	39	105	114	87	50	19	8	
			w.	587	1) 3	4	1	5	9	7	21	36	44	45	71	49	90	78	62	34	22	6
in %			m.	100	0,8	1,1	1,3	2,8	2,1	4,1	3,1	3,7	4,2	6,7	6,4	17,1	18,6	14,2	8,1	3,1	1,3	
			w.	100	0,5	0,7	0,2	0,9	1,5	1,2	3,6	6,1	7,5	7,7	12,1	8,3	15,3	13,3	10,6	5,8	3,7	1,0

1) darunter keine Erkrankten im Alter von unter 1 Jahr.

4.2 In Hamburg behandelte Erkrankte mit auswärtigem Wohnsitz nach Art der Erkrankung

ICD-Pos.	Sitz der Krankheit	Geschlecht	Erkrankte insgesamt	darunter mit angegebener Behandlung 1) durch												Hormone	Cytostatika
				Operation					Strahlen								
				insgesamt	davon			insgesamt	davon								
					radikal	palliativ	diagnostisch		Röntgen	ultraharte Strahlen	Radium	sonst. Isotope	Röntgen und Radium	Radium und ultraharte Strahlen			
1	2	3	4	5	6	7	8	9	10	11	12	13	14				
14	Mundhöhle, Rachen	m.	29	22	10	3	9	12	-	11	-	-	1	-	-	1	
		w.	21	17	6	4	7	10	1	8	1	-	-	-	-	-	
15	Verdauungsorgane, Bauchfell	m.	63	56	28	12	16	9	-	9	-	-	-	-	-		
		w.	59	55	35	9	11	7	1	6	-	-	-	-	-		
16	Atmungsorgane	m.	180	148	31	6	111	45	2	42	1	-	-	-	4		
		w.	35	28	6	1	21	7	-	7	-	-	-	-	1		
17	Knochen, Bindegewebe, Haut, Brustdrüse	m.	38	32	16	4	12	16	1	13	1	1	-	-	2		
		w.	173	160	121	6	33	76	31	45	-	-	-	-	6		
18	Harn- und Geschlechtsorgane	m.	203	167	75	54	38	81	1	80	-	-	-	-	10		
		w.	212	174	96	11	67	113	3	31	7	12	17	43	13		
19	Sonstige Sitze	m.	31	22	8	1	13	20	2	16	-	2	-	-	2		
		w.	34	26	12	1	13	19	-	16	-	3	-	-	1		
20	Lymphatische und blutbildende Organe	m.	70	38	5	2	31	38	3	31	1	3	-	-	15		
		w.	53	20	2	3	15	24	2	22	-	-	-	-	19		
Insgesamt			m.	614	485	173	82	230	221	9	202	3	6	1	44		
			w.	587	480	278	35	167	256	38	135	8	15	17	8		

1) einschl. Mehrfachbehandlungen.

5 Zweit- oder Folgeerkrankungen

1975

Zweit- oder Folgeerkrankungen von Hamburger und zugezogenen Krebskranken nach Art der Behandlung

ICD-Pos.	Sitz der Krankheit	Geschlecht	Zweit- oder Folgeerkrankungen insgesamt	darunter mit angegebener Behandlung ¹⁾ durch											Hormone	Cyto-statika
				Operation				Strahlen								
				ins-gesamt	davon			ins-gesamt	davon							
					radi-kal	palli-ativ	dia-gno-stisch		Rönt-ge-n	ultra-harte Strah-len	Radium	sonst. Iso-tope	Röntgen und Radium	Radium und ultra-harte Strah-len		
1	2	3	4	5	6	7	8	9	10	11	12	13	14			
14	Mundhöhle, Rachen	m.	38	6	1	1	4	24	1	22	-	-	-	1	-	2
		w.	15	4	3	-	1	10	-	10	-	-	-	-	-	-
15	Verdauungsorgane, Bauchfell	m.	88	33	7	21	5	10	2	8	-	-	-	-	3	-
		w.	84	39	12	24	3	7	-	5	2	-	-	-	-	3
darunter																
151	Magen	m.	27	12	2	8	2	3	1	2	-	-	-	-	-	-
		w.	15	6	3	3	-	1	-	1	-	-	-	-	-	-
153	Dickdarm	m.	24	9	3	6	-	1	1	-	-	-	-	-	2	-
		w.	26	13	1	10	2	1	-	1	-	-	-	-	-	-
154	Mastdarm	m.	21	6	2	3	1	2	-	2	-	-	-	-	-	-
		w.	33	16	7	8	1	4	-	3	1	-	-	-	-	2
16	Atmungsorgane	m.	187	16	6	5	5	95	2	92	-	-	1	-	1	7
		w.	42	2	-	1	1	22	-	22	-	-	-	-	1	5
darunter																
162	Luftröhre, Bronchien, Lunge	m.	150	11	4	4	3	73	2	70	-	-	1	-	1	7
		w.	31	2	-	1	1	20	-	20	-	-	-	-	-	2
17	Knochen, Bindegewebe, Haut, Brustdrüse	m.	27	13	9	3	1	7	3	3	-	1	-	-	1	1
		w.	426	105	63	23	19	245	76	163	-	4	1	1	40	70
darunter																
174	Brustdrüse	m.	2	-	-	-	-	-	-	-	-	-	-	-	-	-
		w.	396	89	53	20	16	231	71	154	-	4	1	1	39	65
18	Harn- und Geschlechtsorgane	m.	285	77	13	57	7	149	7	139	1	2	-	-	43	9
		w.	375	93	45	25	23	219	20	62	33	16	13	75	5	26
darunter																
180	Gebärmutterhals	w.	166	37	22	8	7	103	9	17	23	1	10	43	-	1
182	Gebärmutter	w.	83	20	8	4	8	57	6	13	7	10	3	18	4	4
183	Eierstock, Eileiter, Ligamentum latum	w.	53	12	5	4	3	16	-	1	2	1	-	12	1	14
185	Prostata	m.	116	33	7	23	3	41	3	38	-	-	-	-	42	4
188	Harnblase	m.	105	35	4	27	4	62	2	57	1	2	-	-	1	-
		w.	27	9	2	6	1	20	1	18	-	-	-	1	-	
19	Sonstige Sitze	m.	16	1	-	1	-	10	-	9	-	1	-	-	1	-
		w.	32	6	4	-	2	17	-	16	-	1	-	-	1	4
20	Lymphatische und blut-bildende Organe	m.	46	8	4	-	4	22	5	17	-	-	-	-	2	13
		w.	53	3	-	2	1	21	3	14	-	4	-	-	7	18
darunter																
201	Hodgkin' Krankheit	m.	12	2	1	-	1	6	1	5	-	-	-	-	1	4
		w.	10	-	-	-	-	7	-	7	-	-	-	-	1	2
Insgesamt		m.	687	154	40	88	26	317	20	290	1	4	1	1	51	32
		w.	1 027	252	127	75	50	541	99	292	35	25	14	76	54	126

1) einschl. Mehrfachzählungen.

1975

6 Gestorbene

6.1 Gestorbene Krebskranke

6.111 Gestorbene Krebskranke mit nach dem Tode ausgefüllten Berichtskarten der Krankenhäuser

Krankheitsdauer von der Diagnose bis zum Tode von ... bis unter ... Monaten	Geschlecht	Gestorbene Krebs- kranke insgesamt	davon im Alter von ... bis unter ... Jahren									
			bis 10	10 bis 20	20 bis 30	30 bis 40	40 bis 50	50 bis 60	60 bis 70	70 bis 80	80 und mehr	
			1	2	3	4	5	6	7	8	9	10
ICD-Position 14: Mundhöhle, Rachen												
bis 1	m.	1	-	-	-	-	-	-	-	-	-	1
	w.	1	-	-	-	-	-	-	-	-	-	1
1 bis 2	m.	1	-	-	-	-	-	-	-	-	-	1
	w.	1	-	-	-	-	-	-	1	-	-	-
2 bis 3	m.	1	-	-	-	-	-	-	-	1	-	-
	w.	1	-	-	-	-	-	-	1	-	-	-
Z u s a m m e n	m.	3	-	-	-	-	-	-	-	-	1	2
	w.	3	-	-	-	-	-	-	-	2	-	1
ICD-Position 15: Verdauungsorgane, Bauchfell												
bis 1	m.	156	-	-	-	-	3	4	38	73	38	
	w.	163	-	-	-	-	-	5	33	65	60	
1 bis 2	m.	112	-	-	-	-	1	11	34	43	23	
	w.	108	-	-	-	1	1	7	19	49	31	
2 bis 3	m.	21	-	-	-	1	-	3	7	7	3	
	w.	20	-	-	-	-	-	2	6	10	2	
3 bis 4	m.	9	-	-	-	1	-	-	3	4	1	
	w.	7	-	-	-	-	-	1	2	1	3	
4 bis 5	m.	5	-	-	-	-	1	1	2	1	-	
	w.	8	-	-	-	-	-	-	2	5	1	
5 bis 6	m.	1	-	-	-	-	-	-	-	1	-	
	w.	1	-	-	-	-	-	-	-	1	-	
6 bis 12	m.	6	-	-	-	-	-	1	4	1	-	
	w.	5	-	-	-	1	-	-	3	1	-	
12 bis 18	m.	1	-	-	-	-	-	-	-	-	1	
Z u s a m m e n	m.	311	-	-	-	2	5	20	88	130	66	
	w.	312	-	-	-	2	1	15	65	132	97	
ICD-Position 16: Atmungsorgane												
bis 1	m.	105	-	-	-	-	3	8	29	45	20	
	w.	34	-	-	-	-	-	3	16	10	5	
1 bis 2	m.	72	-	-	-	1	2	4	27	32	6	
	w.	20	-	-	-	-	-	5	8	6	1	
2 bis 3	m.	17	-	-	-	-	-	2	8	6	1	
	w.	3	-	-	-	-	-	-	1	2	-	
3 bis 4	m.	7	-	-	-	-	-	1	3	2	1	
	w.	2	-	-	-	1	-	-	-	1	-	
4 bis 5	m.	4	-	-	-	-	1	-	3	-	-	
	w.	3	-	-	-	-	-	-	-	3	-	
5 bis 6	m.	3	-	-	-	-	-	2	-	1	-	
	w.	3	-	-	-	-	-	-	1	1	1	
6 bis 12	m.	3	-	-	-	-	-	-	1	1	1	
	w.	3	-	-	-	-	-	-	-	2	1	
12 bis 18	m.	2	-	-	-	-	-	-	-	-	2	
	w.	1	-	-	-	-	-	-	-	1	-	
Z u s a m m e n	m.	214	-	-	-	1	6	17	71	88	31	
	w.	65	-	-	-	1	-	8	25	24	7	
ICD-Position 17: Knochen, Bindegewebe, Haut, Brustdrüse												
bis 1	m.	2	-	-	-	-	-	-	2	-	-	
	w.	17	-	-	-	-	-	1	3	7	6	

Krebskranke

1975

nach Krankheitsdauer
nach Lokalisationen (zweistellige ICD-Positionen), Krankheitsdauer und Altersgruppen

Krankheitsdauer von der Diagnose bis zum Tode von ... bis unter ... Monaten	Geschlecht	Gestorbene Krebs- kranke insgesamt	davon im Alter von ... bis unter ... Jahren								
			bis 10	10 bis 20	20 bis 30	30 bis 40	40 bis 50	50 bis 60	60 bis 70	70 bis 80	80 und mehr
			1	2	3	4	5	6	7	8	9
noch: ICD-Position 17: Knochen, Bindegewebe, Haut, Brustdrüse											
1 bis 2	m.	3	-	-	-	-	-	1	1	1	-
	w.	13	-	-	-	-	1	1	-	6	5
2 bis 3	w.	3	-	-	-	-	-	-	1	2	-
3 bis 4	m.	1	-	-	-	-	-	-	-	1	-
	w.	2	-	-	-	-	1	-	1	-	-
4 bis 5	w.	1	-	-	-	-	-	-	-	1	-
6 bis 12	m.	1	-	-	1	-	-	-	-	-	-
	w.	2	-	-	-	-	1	-	1	-	-
12 bis 18	m.	1	-	-	-	-	-	1	-	-	-
36 bis 48	w.	2	-	-	-	-	-	-	1	1	-
60 und mehr	w.	2	-	-	-	-	-	-	-	2	-
Zusammen	m.	8	-	-	1	-	-	2	3	2	-
	w.	42	-	-	-	-	3	2	7	19	11
ICD-Position 18: Harn- und Geschlechtsorgane											
bis 1	m.	48	-	-	-	-	-	1	11	21	15
	w.	32	-	-	-	-	1	2	6	15	8
1 bis 2	m.	28	-	-	-	-	-	1	6	9	12
	w.	30	-	-	-	-	-	2	11	12	5
2 bis 3	m.	3	-	-	-	-	-	1	1	1	-
	w.	9	-	-	-	-	1	1	4	2	1
3 bis 4	m.	3	-	-	-	-	-	-	2	1	-
	w.	2	-	-	-	-	1	-	1	-	-
4 bis 5	m.	1	-	-	-	-	-	-	1	-	-
	w.	1	-	-	-	-	-	-	1	-	-
5 bis 6	w.	2	-	-	-	-	-	-	-	1	1
6 bis 12	m.	3	-	-	-	-	-	-	1	2	-
	w.	1	-	-	-	-	-	-	-	1	-
12 bis 18	m.	1	-	-	-	-	-	-	-	-	1
24 bis 36	w.	1	-	-	-	-	-	-	1	-	-
60 und mehr	m.	1	-	-	-	-	-	-	-	-	1
	w.	1	-	-	-	-	-	-	-	1	-
Zusammen	m.	88	-	-	-	-	-	3	22	34	29
	w.	79	-	-	-	-	3	5	24	32	15
ICD-Position 19: Sonstige Sitze											
bis 1	m.	25	-	-	-	-	2	1	8	10	4
	w.	25	-	-	-	-	-	1	8	8	8
1 bis 2	m.	7	-	-	-	-	-	1	2	3	1
	w.	20	-	-	-	-	1	-	5	9	5
2 bis 3	m.	2	-	-	-	-	-	-	1	1	-
	w.	2	-	-	-	-	-	-	1	1	-
4 bis 5	m.	1	-	-	-	-	-	-	1	-	-
	w.	1	-	-	-	-	-	-	-	1	-
5 bis 6	w.	1	-	-	-	-	1	-	-	-	-
6 bis 12	m.	1	-	-	-	-	-	1	-	-	-
	w.	1	-	-	-	-	-	-	1	-	-
Zusammen	m.	36	-	-	-	-	2	3	12	14	5
	w.	50	-	-	-	-	2	1	15	19	13

noch: 6.111 Gestorbene Krebskranke mit nach dem Tode ausgefüllten Berichtskarten der Krankenhäuser nach Lokalisationen (zweistellige ICD-Positionen), Krankheitsdauer und Altersgruppen

Krankheitsdauer von der Diagnose bis zum Tode von ... bis unter ... Monaten	Geschlecht	Gestorbene Krebs- kranke insgesamt	davon im Alter von ... bis unter ... Jahren									
			bis 10	10 bis 20	20 bis 30	30 bis 40	40 bis 50	50 bis 60	60 bis 70	70 bis 80	80 und mehr	
			1	2	3	4	5	6	7	8	9	10
ICD-Position 20: Lymphatische und blutbildende Organe												
bis 1	m.	15	1	2	1	-	-	3	-	4	4	
	w.	18	1	-	-	-	1	-	3	7	6	
1 bis 2	m.	14	1	-	-	-	-	-	4	8	1	
	w.	7	-	-	-	-	-	1	1	4	1	
2 bis 3	m.	2	-	-	-	-	-	-	2	-	-	
	w.	3	-	-	-	1	-	-	1	1	-	
3 bis 4	m.	1	-	-	-	-	-	-	1	-	-	
	w.	2	-	-	-	-	1	1	-	-	-	
4 bis 5	w.	1	-	-	-	-	-	-	1	-	-	
5 bis 6	m.	1	-	-	1	-	-	-	-	-	-	
6 bis 12	w.	1	-	-	-	-	-	-	1	-	-	
24 bis 36	w.	1	-	-	-	-	-	-	-	1	-	
60 und mehr	w.	1	-	-	-	-	-	-	-	1	-	
Z u s a m m e n	m.	33	2	2	2	-	-	3	7	12	5	
	w.	34	1	-	-	1	2	2	7	14	7	
ICD-Positionen 14 bis 20: Alle Krebslokalisationen												
bis 1	m.	352	1	2	1	-	8	17	88	153	82	
	w.	290	1	-	-	-	2	12	69	112	94	
1 bis 2	m.	237	1	-	-	1	3	18	74	96	44	
	w.	199	-	-	-	1	3	16	45	86	48	
2 bis 3	m.	46	-	-	-	1	-	6	19	16	4	
	w.	41	-	-	-	1	1	3	15	18	3	
3 bis 4	m.	21	-	-	-	1	-	1	9	8	2	
	w.	15	-	-	-	1	3	2	4	2	3	
4 bis 5	m.	11	-	-	-	-	2	1	7	1	-	
	w.	15	-	-	-	-	-	-	4	10	1	
5 bis 6	m.	5	-	-	1	-	-	2	-	2	-	
	w.	4	-	-	-	-	1	-	-	2	1	
6 bis 12	m.	14	-	-	1	-	-	2	6	4	1	
	w.	13	-	-	-	1	1	-	6	4	1	
12 bis 18	m.	5	-	-	-	-	-	1	-	-	4	
24 bis 36	m.	1	-	-	-	-	-	-	-	1	-	
	w.	2	-	-	-	-	-	-	1	1	-	
36 bis 48	w.	2	-	-	-	-	-	-	1	1	-	
60 und mehr	m.	1	-	-	-	-	-	-	-	-	1	
	w.	4	-	-	-	-	-	-	-	4	-	
I n s g e s a m t	absolut	m.	693	2	2	3	3	13	48	203	281	138
	w.	585	1	-	-	4	11	33	145	240	151	
in %	m.	100	0,3	0,3	0,4	0,4	1,9	6,9	29,3	40,5	19,9	
	w.	100	0,2	-	-	0,7	1,9	5,6	24,8	41,0	25,8	

6.112 Gestorbene Krebskranke, die im Register bereits als Erkrankte erfaßt waren,
nach Lokalisationen (zweistellige ICD-Positionen), Krankheitsdauer und Altersgruppen

Krankheitsdauer von der Diagnose bis zum Tode von ... bis unter ... Monaten	Geschlecht	Gestorbene Krebs- kranke insgesamt	davon im Alter von ... bis unter ... Jahren									
			bis 10	10 bis 20	20 bis 30	30 bis 40	40 bis 50	50 bis 60	60 bis 70	70 bis 80	80 und mehr	
			1	2	3	4	5	6	7	8	9	10
ICD-Position 14: Mundhöhle, Rachen												
1 bis 2	m.	1	-	-	-	-	-	1	-	-	-	
2 bis 3	m.	1	-	-	-	-	1	-	-	-	-	
	w.	1	-	-	-	-	-	-	-	-	1	
3 bis 4	m.	1	-	-	-	1	-	-	-	-	-	
	w.	1	-	-	-	-	-	1	-	-	-	
4 bis 5	m.	2	-	-	-	-	-	-	1	1	-	
5 bis 6	m.	4	-	-	-	-	-	2	1	1	-	
	w.	2	-	-	-	-	-	-	-	-	2	
6 bis 12	m.	15	-	-	-	-	1	3	4	4	3	
	w.	4	-	-	-	-	-	-	2	1	1	
12 bis 18	m.	10	-	-	-	2	1	1	1	4	1	
	w.	1	-	-	-	-	-	-	-	1	-	
18 bis 24	m.	2	-	-	-	-	-	-	1	1	-	
	w.	3	-	-	-	-	1	-	1	-	1	
24 bis 36	m.	5	-	-	-	-	-	-	1	3	1	
	w.	3	-	-	-	-	-	1	-	2	-	
36 bis 48	m.	1	-	-	-	-	-	-	1	-	-	
	w.	2	-	-	-	-	-	-	1	1	-	
48 bis 60	m.	1	-	-	-	-	-	-	1	-	-	
60 und mehr	m.	14	-	-	-	-	-	1	2	5	6	
	w.	7	-	-	-	-	-	-	3	2	2	
Zusammen	m.	57	-	-	-	3	3	8	13	19	11	
	w.	24	-	-	-	-	1	2	7	7	7	
ICD-Position 15: Verdauungsorgane, Bauchfell												
bis 1	m.	2	-	-	-	-	1	-	-	-	1	
	w.	4	-	-	-	-	-	-	2	1	1	
1 bis 2	m.	27	-	-	-	2	-	1	7	10	7	
	w.	17	-	-	-	-	-	-	3	8	6	
2 bis 3	m.	27	-	-	-	-	1	4	8	9	5	
	w.	20	-	-	-	-	2	2	8	8	2	
3 bis 4	m.	29	-	-	-	-	2	2	11	12	2	
	w.	29	-	-	-	-	-	2	10	7	10	
4 bis 5	m.	23	-	1	-	-	-	2	10	7	3	
	w.	22	-	-	-	3	-	1	6	7	5	
5 bis 6	m.	18	-	-	-	-	2	4	6	6	-	
	w.	15	-	-	-	-	-	-	9	5	1	
6 bis 12	m.	89	-	-	-	1	2	9	26	39	12	
	w.	68	-	-	-	3	4	9	17	26	9	
12 bis 18	m.	37	-	-	-	1	1	4	10	16	5	
	w.	39	-	-	-	-	-	2	17	18	2	
18 bis 24	m.	21	-	-	-	-	-	2	4	14	1	
	w.	23	-	-	-	1	1	3	8	6	4	
24 bis 36	m.	38	-	-	1	-	1	6	10	15	5	
	w.	49	-	-	-	1	-	7	13	18	10	
36 bis 48	m.	15	-	-	-	-	-	-	3	10	2	
	w.	28	-	-	-	-	4	3	3	12	6	
48 bis 60	m.	5	-	-	-	-	-	-	-	5	-	
	w.	13	-	-	-	-	1	-	5	4	3	
60 und mehr	m.	51	-	-	-	-	-	3	13	23	12	
	w.	83	-	-	-	-	-	2	17	28	36	
nicht angegeben	w.	1	-	-	-	-	-	-	-	1	-	
Zusammen	m.	382	-	1	1	4	10	37	108	166	55	
	w.	411	-	-	-	8	10	31	118	149	95	

1975

Noch: 6.1 Gestorbene Krebskranke
 noch: 6.112 Gestorbene Krebskranke, die im Register bereits als Erkrankte erfaßt waren,

Krankheitsdauer von der Diagnose bis zum Tode von ... bis unter ... Monaten	Geschlecht	Gestorbene Krebs- kranke insgesamt	davon im Alter von ... bis unter ... Jahren								
			bis 10	10 bis 20	20 bis 30	30 bis 40	40 bis 50	50 bis 60	60 bis 70	70 bis 80	80 und mehr
			1	2	3	4	5	6	7	8	9
ICD-Position 16: Atmungsorgane											
bis 1	m.	5	-	-	-	-	-	1	1	3	-
	w.	3	-	-	-	-	-	1	1	-	1
1 bis 2	m.	35	-	-	-	-	1	1	10	18	5
	w.	4	-	-	-	-	-	-	2	1	1
2 bis 3	m.	39	-	-	-	-	1	4	18	14	2
	w.	8	-	-	-	1	-	-	3	4	-
3 bis 4	m.	36	-	-	-	1	1	1	16	14	3
	w.	9	-	-	1	-	-	-	5	2	1
4 bis 5	m.	46	-	-	-	-	1	5	22	17	1
	w.	14	-	-	-	-	1	2	8	3	-
5 bis 6	m.	27	-	-	-	-	1	3	13	9	1
	w.	15	-	-	-	-	-	7	3	4	1
6 bis 12	m.	131	-	-	-	1	6	16	59	43	6
	w.	21	-	-	-	-	1	3	9	6	2
12 bis 18	m.	50	-	-	-	-	4	3	23	17	3
	w.	11	-	-	-	-	1	1	5	4	-
18 bis 24	m.	31	-	-	-	-	1	7	12	10	1
	w.	12	-	-	-	-	-	-	5	7	-
24 bis 36	m.	22	-	-	-	-	-	3	9	9	1
	w.	7	-	-	-	1	-	-	3	3	-
36 bis 48	m.	14	-	-	-	-	-	-	6	7	1
	w.	3	-	-	-	-	-	-	-	2	1
48 bis 60	m.	13	-	-	-	-	-	2	3	7	1
	w.	53	-	-	-	-	-	1	21	29	2
60 und mehr	w.	10	-	-	-	-	-	-	1	7	2
Zusammen	m.	502	-	-	-	2	16	47	213	197	27
	w.	117	-	-	1	2	3	14	45	43	9
ICD-Position 17: Knochen, Bindegewebe, Haut, Brustdrüse											
bis 1	w.	2	-	-	-	-	-	-	1	-	1
1 bis 2	m.	6	-	-	-	1	-	-	3	1	1
	w.	4	-	-	-	-	-	1	1	2	-
2 bis 3	m.	1	-	-	-	-	-	-	1	-	-
	w.	4	-	-	-	1	-	-	1	2	-
3 bis 4	m.	1	-	-	-	-	-	1	-	-	-
	w.	2	-	-	-	-	-	1	-	-	1
4 bis 5	m.	3	-	-	1	-	-	-	2	-	-
	w.	3	-	-	-	-	1	-	-	2	-
5 bis 6	m.	1	-	-	-	-	-	-	1	-	-
	w.	4	-	-	-	-	-	1	-	2	1
6 bis 12	m.	6	-	1	-	-	1	-	3	1	-
	w.	41	-	-	-	2	4	5	12	11	7
12 bis 18	m.	3	-	-	1	-	-	-	1	1	-
	w.	48	-	-	-	1	4	12	18	9	4
18 bis 24	m.	1	-	-	-	-	-	-	-	1	-
	w.	52	-	-	1	2	7	10	11	12	9
24 bis 36	m.	5	-	-	-	-	2	-	2	1	-
	w.	56	-	-	1	-	6	8	16	20	5
36 bis 48	m.	3	-	-	1	-	-	-	-	1	1
	w.	39	-	-	-	2	3	7	6	12	9
48 bis 60	m.	3	-	-	-	-	-	-	1	1	1
	w.	43	-	-	-	1	-	3	17	12	10
60 und mehr	m.	39	-	-	-	-	1	1	4	20	13
	w.	207	-	-	-	3	2	26	39	68	69
nicht angegeben	w.	4	-	-	-	-	-	-	1	2	1
Zusammen	m.	72	-	1	3	1	4	2	18	27	16
	w.	509	-	-	2	12	27	74	123	154	117

nach Krankheitsdauer
nach Lokalisationen (zweistellige ICD-Positionen), Krankheitsdauer und Altersgruppen

Krankheitsdauer von der Diagnose bis zum Tode von ... bis unter ... Monaten	Geschlecht	Gestorbene Krebs- kranke insgesamt	davon im Alter von ... bis unter ... Jahren									
			bis 10	10 bis 20	20 bis 30	30 bis 40	40 bis 50	50 bis 60	60 bis 70	70 bis 80	80 und mehr	
			1	2	3	4	5	6	7	8	9	10
ICD-Position 18: Harn- und Geschlechtsorgane												
bis 1	m.	2	-	-	-	-	-	-	-	-	2	-
	w.	1	-	-	-	-	-	-	-	1	-	-
1 bis 2	m.	5	-	-	-	1	-	1	3	-	-	-
	w.	11	-	-	-	2	-	1	4	3	1	-
2 bis 3	m.	15	-	-	-	-	-	1	3	6	5	-
	w.	9	-	-	-	-	-	2	2	3	2	-
3 bis 4	m.	13	-	1	-	1	-	1	2	7	1	-
	w.	13	-	-	-	-	-	4	3	4	-	-
4 bis 5	m.	5	-	-	-	-	-	-	1	4	-	-
	w.	12	-	-	-	1	-	2	5	3	1	-
5 bis 6	m.	12	-	-	-	1	-	1	3	7	-	-
	w.	15	-	-	-	-	-	2	3	4	1	-
6 bis 12	m.	45	-	-	-	1	-	3	11	25	5	-
	w.	77	-	-	-	1	7	14	26	21	8	-
12 bis 18	m.	44	-	-	-	-	1	1	13	20	9	-
	w.	38	-	-	-	2	5	8	12	10	1	-
18 bis 24	m.	43	-	-	1	-	-	-	14	23	5	-
	w.	44	-	-	-	1	5	6	16	14	2	-
24 bis 36	m.	40	-	-	-	-	1	1	9	22	7	-
	w.	33	-	-	-	-	1	6	7	12	7	-
36 bis 48	m.	34	-	-	-	-	-	2	11	14	7	-
	w.	32	-	-	-	1	3	7	7	9	5	-
48 bis 60	m.	27	-	-	-	-	-	-	6	13	8	-
	w.	23	-	-	-	-	1	1	12	7	2	-
60 und mehr	m.	85	-	-	-	1	2	2	14	34	32	-
	w.	246	-	-	-	1	2	19	59	104	61	-
nicht angegeben	m.	1	-	-	-	1	-	-	-	-	-	-
	w.	1	-	-	-	-	-	-	-	-	1	-
Zusammen	m.	371	-	1	1	6	4	13	90	177	79	-
	w.	555	-	-	-	9	30	71	159	194	92	-
ICD-Position 19: Sonstige Sitze												
bis 1	m.	4	-	-	-	-	-	1	1	2	-	-
	w.	4	-	-	-	-	-	-	3	-	1	-
1 bis 2	m.	8	-	-	-	-	-	-	3	4	1	-
	w.	6	-	-	-	-	-	3	2	-	1	-
2 bis 3	m.	2	-	-	-	-	-	-	-	2	-	-
	w.	5	-	-	-	1	-	-	-	3	1	-
3 bis 4	m.	4	-	-	-	-	-	-	2	1	1	-
	w.	6	-	-	-	-	-	1	-	4	1	-
4 bis 5	m.	9	-	-	-	1	1	-	2	3	2	-
	w.	4	-	-	-	-	-	-	2	2	-	-
5 bis 6	m.	2	-	-	-	-	-	-	2	-	-	-
	w.	2	-	-	-	-	-	1	-	1	-	-
6 bis 12	m.	19	-	2	1	-	2	4	5	4	1	-
	w.	15	-	-	-	-	-	3	5	4	3	-
12 bis 18	m.	7	-	1	1	-	1	1	-	2	1	-
	w.	11	1	-	1	2	1	1	3	2	-	-
18 bis 24	m.	3	1	-	1	-	-	1	-	-	-	-
	w.	2	-	-	-	-	-	-	-	2	-	-
24 bis 36	m.	4	-	-	-	1	-	-	1	2	-	-
	w.	11	-	-	-	-	1	-	5	5	-	-
36 bis 48	m.	3	-	-	-	-	-	-	2	1	-	-
	w.	5	-	-	-	1	-	-	1	3	-	-
48 bis 60	m.	1	-	-	-	-	-	-	1	-	-	-
	w.	3	-	-	-	1	-	1	-	-	1	-
60 und mehr	m.	9	-	-	-	-	-	3	3	2	1	-
	w.	12	-	-	-	-	-	1	4	4	3	-
nicht angegeben	w.	1	-	-	-	-	-	-	1	-	-	-
Zusammen	m.	75	1	3	3	2	4	10	22	23	7	-
	w.	87	1	-	1	5	2	11	26	30	11	-

noch: 6.112 Gestorbene Krebskranke, die im Register bereits als Erkrankte erfaßt waren, nach Lokalisationen (zweistellige ICD-Positionen), Krankheitsdauer und Altersgruppen

Krankheitsdauer von der Diagnose bis zum Tode von ... bis unter ... Monaten	Geschlecht	Gestorbene Krebskranke insgesamt	davon im Alter von ... bis unter ... Jahren									
			bis 10	10 bis 20	20 bis 30	30 bis 40	40 bis 50	50 bis 60	60 bis 70	70 bis 80	80 und mehr	
			1	2	3	4	5	6	7	8	9	10
ICD-Position 20: Lymphatische und blutbildende Organe												
bis 1	m.	2	-	-	-	-	-	-	-	-	1	1
	w.	1	-	-	-	-	-	-	-	1	-	-
1 bis 2	m.	3	-	-	-	-	1	-	2	-	-	-
	w.	1	-	-	-	-	-	-	1	-	-	-
2 bis 3	m.	5	-	-	-	-	-	1	1	2	1	1
	w.	3	1	-	-	-	-	-	1	1	1	-
3 bis 4	m.	5	-	-	-	-	-	1	1	2	1	1
	w.	2	-	-	-	-	-	-	-	1	-	-
4 bis 5	m.	4	-	-	-	1	-	-	2	1	-	-
	w.	2	-	-	-	-	1	-	-	1	-	-
5 bis 6	m.	1	-	-	-	-	-	1	1	-	-	-
	w.	3	-	-	-	-	-	1	1	1	-	-
6 bis 12	m.	12	-	1	-	1	3	-	4	3	-	-
	w.	10	-	-	1	-	-	2	4	3	-	-
12 bis 18	m.	12	2	-	-	1	-	3	2	4	-	-
	w.	9	1	-	-	1	-	1	4	2	-	-
18 bis 24	m.	5	-	-	1	-	-	-	2	1	2	-
	w.	9	1	-	1	-	1	1	1	4	-	-
24 bis 36	m.	9	-	-	-	-	1	2	2	4	-	-
	w.	6	-	-	-	1	-	1	2	1	1	-
36 bis 48	m.	6	-	-	1	-	-	-	2	2	1	1
	w.	6	-	-	-	-	1	-	2	3	-	-
48 bis 60	m.	2	-	-	-	-	-	-	1	1	-	-
	w.	4	-	-	-	1	-	-	1	2	-	-
60 und mehr	m.	13	1	-	-	1	-	3	3	3	2	2
	w.	18	-	-	-	-	2	5	2	8	1	1
Zusammen	m.	74	3	1	1	4	5	10	21	22	7	7
	w.	77	3	-	2	3	6	12	21	27	3	3
ICD-Positionen 14 bis 20: Alle Krebslokalisationen												
bis 1	m.	15	-	-	-	-	1	2	2	8	2	2
	w.	15	-	-	-	-	-	1	9	1	4	4
1 bis 2	m.	85	-	-	-	4	2	4	28	33	14	14
	w.	43	-	-	-	2	-	5	13	14	9	9
2 bis 3	m.	90	-	-	-	-	3	10	31	33	13	13
	w.	50	1	-	-	3	-	4	15	21	6	6
3 bis 4	m.	84	-	1	-	3	3	5	31	34	7	7
	w.	65	-	-	1	-	4	8	19	19	14	14
4 bis 5	m.	92	-	1	1	2	2	7	40	33	6	6
	w.	57	-	-	-	4	3	5	21	18	6	6
5 bis 6	m.	65	-	-	-	1	3	11	26	23	1	1
	w.	56	-	-	-	-	3	13	18	16	6	6
6 bis 12	m.	317	-	4	1	4	15	35	112	119	27	27
	w.	236	-	-	1	6	16	36	75	72	30	30
12 bis 18	m.	163	2	1	2	4	8	13	50	64	19	19
	w.	157	2	-	1	6	11	25	59	46	7	7
18 bis 24	m.	106	1	-	2	-	1	10	33	50	9	9
	w.	145	1	-	2	4	15	20	42	45	16	16
24 bis 36	m.	123	-	-	1	1	5	12	34	56	14	14
	w.	165	-	-	1	3	8	23	46	61	23	23
36 bis 48	m.	76	-	-	2	-	-	2	25	35	12	12
	w.	115	-	-	-	4	11	17	20	42	21	21
48 bis 60	m.	52	-	-	-	-	-	2	13	27	10	10
	w.	86	-	-	-	3	2	5	35	25	16	16
60 und mehr	m.	264	1	-	-	2	3	14	60	116	68	68
	w.	583	-	-	-	4	6	53	125	221	174	174
nicht angegeben	m.	1	-	-	-	1	-	-	-	-	-	-
	w.	7	-	-	-	-	-	-	2	3	2	2
Insgesamt absolut 1)	m.	1 533	4	7	9	22	46	127	485	631	202	202
	w.	1 780	4	-	6	39	79	215	499	604	334	334
in %	m.	100	0,3	0,5	0,6	1,4	3,0	8,3	31,6	41,2	13,2	13,2
	w.	100	0,2	-	0,3	2,2	4,4	12,1	28,0	33,9	18,8	18,8

1) Außerdem 182 Gestorbene (dar. 111 weibl.), für die keine Tumorkarten zurückgekommen sind.

6.121 Gestorbene Krebskranke mit nach dem Tode ausgefüllten Berichtskarten der Krankenhäuser
nach ausgewählten Lokalisationen (dreistellige ICD-Positionen) und Krankheitsdauer

ICD-Pos.	Sitz der Krankheit	Geschlecht	Gestorbene Krebskranke insgesamt	davon mit Krankheitsdauer von der Diagnose bis zum Tode von ... bis unter ... Monaten					
				bis 1	1 bis 2	2 bis 3	3 bis 4	4 bis 5	5 bis 6
				1	2	3	4	5	6
151	Magen	m.	106	48	42	9	3	1	-
		w.	77	40	29	1	1	2	1
153	Dickdarm	m.	71	39	21	3	3	2	1
		w.	88	47	27	5	1	6	-
154	Mastdarm	m.	46	23	15	3	2	1	-
		w.	44	24	16	1	3	-	-
155	Leber	m.	13	12	-	1	-	-	-
		w.	13	9	2	2	-	-	-
156	Gallenblase, Gallenwege	m.	24	9	13	1	1	-	-
		w.	50	27	18	4	1	-	-
157	Bauchspeicheldrüse	m.	35	18	14	3	-	-	-
		w.	27	9	11	6	1	-	-
162	Luftröhre, Bronchien, Lunge	m.	203	102	67	16	6	3	3
		w.	58	29	18	3	2	3	-
174	Brustdrüse	w.	36	15	12	3	-	1	-
180	Gebärmutterhals	w.	11	4	5	1	1	-	-
183	Eierstock, Eileiter, Ligamentum latum	w.	33	15	11	4	1	-	1
185	Prostata	m.	57	31	19	2	1	-	-
188	Harnblase	m.	16	9	4	-	1	1	-
		w.	6	2	1	2	-	-	1

Fortsetzung 6.121

ICD-Pos.	Sitz der Krankheit	Geschlecht	noch: Gestorbene Krebskranke insgesamt (Sp.1), davon mit Krankheitsdauer von der Diagnose bis zum Tode von ... bis unter ... Monaten						
			6 bis 12	12 bis 24	24 bis 36	36 bis 48	48 bis 60	60 und mehr	nicht angeben
			8	9	10	11	12	13	14
151	Magen	m.	3	-	-	-	-	-	-
		w.	3	-	-	-	-	-	-
153	Dickdarm	m.	2	-	-	-	-	-	-
		w.	2	-	-	-	-	-	-
154	Mastdarm	m.	1	1	-	-	-	-	-
		w.	-	-	-	-	-	-	-
155	Leber	m.	-	-	-	-	-	-	-
		w.	-	-	-	-	-	-	-
156	Gallenblase, Gallenwege	m.	-	-	-	-	-	-	-
		w.	-	-	-	-	-	-	-
157	Bauchspeicheldrüse	m.	-	-	-	-	-	-	-
		w.	-	-	-	-	-	-	-
162	Luftröhre, Bronchien, Lunge	m.	3	2	1	-	-	-	-
		w.	3	-	-	-	-	-	-
174	Brustdrüse	w.	1	-	-	2	-	2	-
180	Gebärmutterhals	w.	-	-	-	-	-	-	-
183	Eierstock, Eileiter, Ligamentum latum	w.	-	-	1	-	-	-	-
185	Prostata	m.	2	1	-	-	-	1	-
188	Harnblase	m.	1	-	-	-	-	-	-
		w.	-	-	-	-	-	-	-

Noch: 6.1 Gestorbene Krebskranke nach Krankheitsdauer

6.122 Gestorbene Krebskranke, die im Register bereits als Erkrankte erfaßt waren,
nach ausgewählten Lokalisationen (dreistellige ICD-Positionen) und Krankheitsdauer

ICD-Pos.	Sitz der Krankheit	Geschlecht	Gestorbene Krebskranke insgesamt 1)	davon mit Krankheitsdauer von der Diagnose bis zum Tode von ... bis unter ... Monaten					
				bis 1	1 bis 2	2 bis 3	3 bis 4	4 bis 5	5 bis 6
				1	2	3	4	5	6
151	Magen	m.	146	-	13	7	12	10	7
		w.	111	2	3	3	9	4	6
153	Dickdarm	m.	58	-	-	4	3	3	3
		w.	125	2	2	5	8	5	4
154	Mastdarm	m.	88	-	4	4	1	2	-
		w.	110	-	6	3	4	2	-
155	Leber	m.	13	1	1	5	1	2	1
		w.	4	-	-	1	-	1	2
156	Gallenblase, Gallenwege	m.	9	-	-	-	1	3	-
		w.	22	-	1	3	2	3	1
157	Bauchspeicheldrüse	m.	30	-	5	5	5	2	3
		w.	27	-	3	3	5	6	1
162	Luftröhre, Bronchien, Lunge	m.	438	5	33	35	33	44	25
		w.	90	3	4	7	7	13	10
174	Brustdrüse	m.	3	-	-	-	-	1	-
		w.	438	1	4	3	2	3	4
180	Gebärmutterhals	w.	249	-	-	1	2	3	3
183	Eierstock, Eileiter, Ligamentum latum	w.	129	1	7	6	7	6	7
185	Prostata	m.	168	-	-	10	4	-	4
188	Harnblase	m.	138	-	3	2	5	4	5
		w.	37	-	2	1	-	-	2

Fortsetzung 6.122

ICD-Pos.	Sitz der Krankheit	Geschlecht	noch: Gestorbene Krebskranke insgesamt (Sp.1), davon mit Krankheitsdauer von der Diagnose bis zum Tode von ... bis unter ... Monaten						
			6 bis 12	12 bis 24	24 bis 36	36 bis 48	48 bis 60	60 und mehr	nicht angegeben
			8	9	10	11	12	13	14
151	Magen	m.	35	27	10	-	-	25	-
		w.	23	21	11	6	5	17	1
153	Dickdarm	m.	14	9	7	6	1	8	-
		w.	24	17	16	10	5	27	-
154	Mastdarm	m.	18	17	16	8	4	14	-
		w.	12	18	18	11	2	34	-
155	Leber	m.	1	-	1	-	-	-	-
		w.	-	-	-	-	-	-	-
156	Gallenblase, Gallenwege	m.	1	2	1	-	-	1	-
		w.	4	2	1	1	1	3	-
157	Bauchspeicheldrüse	m.	7	-	1	1	-	1	-
		w.	3	2	2	-	-	2	-
162	Luftröhre, Bronchien, Lunge	m.	122	75	20	12	9	25	-
		w.	17	19	5	1	-	4	-
174	Brustdrüse	m.	-	1	1	-	-	-	-
		w.	32	86	53	29	40	178	3
180	Gebärmutterhals	w.	19	29	12	16	7	156	1
183	Eierstock, Eileiter, Ligamentum latum	w.	30	25	3	4	3	30	-
185	Prostata	m.	14	42	21	20	12	41	-
188	Harnblase	m.	24	33	13	9	11	29	-
		w.	11	6	6	-	1	8	-

1) Ohne Gestorbene, für die keine Tumorkarten zurückgekommen sind.

6.2 Gestorbene Krebskranke nach Übereinstimmung der Registerdiagnose mit der Todesursache
 6.21 Gestorbene Krebskranke mit nach dem Tode ausgefüllten Berichtskarten der Krankenhäuser
 nach Übereinstimmung der klinischen Registerdiagnose mit der Todesursache bzw. dem Sektionsergebnis

ICD-Pos.	Sitz der Krankheit	Geschlecht	Gestorbene Krebskranke insgesamt	Bei den gestorbenen Krebskranken (Sp.1)				
				waren Sitz der bösartigen Neubildung 1) und Todesursache 2)		erfolgte in ... Fällen keine Sektion	waren klinische Diagnose und Sektionsergebnis	
				gleich	verschieden		gleich	verschieden
			1	2	3	4	5	6
14	Mundhöhle, Rachen	m. w.	3 3	- 1	3 2	1 3	1 -	1 -
15	Verdauungsorgane, Bauchfell	m. w.	311 312	218 211	93 101	207 196	53 53	51 63
151	darunter Magen	m. w.	106 77	86 64	20 13	70 56	27 14	9 7
153	Dickdarm	m. w.	71 88	36 52	35 36	56 55	7 16	8 17
154	Mastdarm	m. w.	46 44	39 35	7 9	29 30	7 9	10 5
155	Leber	m. w.	13 13	6 6	7 7	5 7	1 -	7 6
156	Gallenblase, Gallenwege	m. w.	24 50	20 33	4 17	16 25	2 6	6 19
157	Bauchspeicheldrüse	m. w.	35 27	18 12	17 15	23 15	3 6	9 6
16	Atmungsorgane	m. w.	214 65	183 53	31 12	118 36	56 18	40 11
162	darunter Luftröhre, Bronchien, Lunge	m. w.	203 58	177 48	26 10	114 32	53 16	36 10
17	Knochen, Bindegewebe, Haut, Brustdrüse	m. w.	8 42	2 31	6 11	5 29	1 7	2 6
174	darunter Brustdrüse	w.	36	30	6	25	6	5
18	Harn- und Geschlechtsorgane	m. w.	88 79	69 62	19 17	49 51	17 11	22 17
180	darunter Gebärmutterhals	w.	11	9	2	8	3	-
183	Eierstock, Eileiter, Ligamentum latum	w.	33	29	4	26	1	6
185	Prostata	m.	57	45	12	31	12	14
188	Harnblase	m. w.	16 6	15 6	1 -	11 3	4 3	1 -
19	Sonstige Sitze	m. w.	36 50	15 29	21 21	27 41	3 1	6 8
20	Lymphatische und blutbildende Organe	m. w.	33 34	22 22	11 12	15 18	8 11	10 5
Insgesamt		m. w.	693 585	509 409	184 176	422 374	139 101	132 110

1) nach den Berichtskarten des Registers.

2) nach den Sterbeunterlagen.

Noch: 6.2 Gestorbene Krebskranke nach Übereinstimmung der Registerdiagnose mit der Todesursache
 6.22 Gestorbene Krebskranke, die im Register bereits als Erkrankte erfaßt waren,
 nach Übereinstimmung der klinischen Registerdiagnose mit der Todesursache bzw. dem Sektionsergebnis

ICD-Pos.	Sitz der Krankheit	Geschlecht	Gestorbene Krebskranke insgesamt	Bei den gestorbenen Krebskranken (Sp.1)				
				waren Sitz der bösartigen Neubildung 1) und Todesursache 2)		erfolgte in ... Fällen keine Sektion	waren klinische Diagnose und Sektionsergebnis	
				gleich	ver-schieden		gleich	ver-schieden
				1	2	3	4	5
14	Mundhöhle, Rachen	m.	57	18	39	44	7	6
		w.	24	10	14	19	2	3
15	Verdauungsorgane, Bauchfell	m.	382	198	184	308	44	30
		w.	411	194	217	345	40	26
151	darunter Magen	m.	146	87	59	121	18	7
		w.	111	75	36	90	14	7
153	Dickdarm	m.	58	17	41	45	8	5
		w.	125	41	84	108	10	7
154	Mastdarm	m.	88	47	41	74	8	6
		w.	110	53	57	96	10	4
155	Leber	m.	13	3	10	10	1	2
		w.	4	1	3	1	2	1
156	Gallenblase, Gallenwege	m.	9	5	4	8	1	-
		w.	22	10	12	18	2	2
157	Bauchspeicheldrüse	m.	30	16	14	22	4	4
		w.	27	9	18	23	2	2
16	Atmungsorgane	m.	502	376	126	401	83	18
		w.	117	74	43	95	11	11
162	darunter Luftröhre, Bronchien, Lunge	m.	438	366	72	350	77	11
		w.	90	66	24	75	7	8
17	Knochen, Bindegewebe, Haut Brustdrüse	m.	72	5	67	58	6	8
		w.	509	269	240	404	77	28
174	darunter Brustdrüse	m.	3	1	2	3	-	-
		w.	438	267	171	341	73	24
18	Harn- und Geschlechtsorgane	m.	371	237	134	304	47	20
		w.	555	217	338	434	84	37
180	darunter Gebärmutterhals	w.	249	64	185	203	35	11
183	Eierstock, Eileiter, Ligamentum latum	w.	129	91	38	97	23	9
185	Prostata	m.	168	116	52	140	19	9
188	Harnblase	m.	138	92	46	112	17	9
		w.	37	22	15	22	12	3
19	Sonstige Sitze	m.	75	16	59	61	5	9
		w.	87	15	72	72	9	6
20	Lymphatische und blutbildende Organe	m.	74	37	37	45	14	15
		w.	77	32	45	40	30	7
I n s g e s a m t 3)		m.	1 533	887	646	1 221	206	106
		w.	1 780	811	969	1 409	253	118

1) nach den Berichtskarten des Registers.

2) nach den Sterbeunterlagen.

3) Außerdem 182 Gestorbene (dar. 111 weibl.), für die keine Tumorkarten zurückgekommen sind.

1 Gesamtübersichten

1.1 Neumeldungen, Zweit- oder Folgemeldungen sowie Sterbefälle nach Art der Meldungen

ICD-Pos.	Sitz der Krankheit 1)	Geschlecht	Meldungen insgesamt	davon Meldungen über							
				Erkrankte		Zweit- oder Folgebehandlungen von			Gestorbene, die im Register		
				Ham-burger	Aus-wärtige	Ham-burgern	Zuge-zogenen	Aus-wärtigen	bereits erfaßt waren	nicht erfaßt waren	
										mit nach dem Tode aus-gefüllten Berichts-karten der Kranken-häuser	nur über Sterbe-unterlagen erkannt
1	2	3	4	5	6	7	8	9			
14	Mundhöhle, Rachen	m.	211	63	35	37	-	11	51	4	10
		w.	99	28	17	13	-	2	31	4	4
15	Verdauungsorgane, Bauchfell	m.	1 570	441	73	78	-	12	374	261	331
		w.	1 821	539	58	101	-	3	417	325	378
16	Atmungsorgane	m.	1 784	501	137	195	1	25	484	187	254
		w.	410	114	21	40	-	4	97	75	59
17	Knochen, Bindegewebe, Haut, Brustdrüse	m.	292	99	43	36	-	7	89	6	12
		w.	2 368	878	197	514	1	68	561	51	98
18	Harn- und Geschlechtsorgane	m.	1 712	556	227	248	-	64	386	76	155
		w.	2 381	782	229	451	6	75	616	82	140
19	Sonstige Sitze	m.	396	87	41	36	-	6	63	62	101
		w.	429	103	41	26	-	14	74	57	114
20	Lymphatische und blutbildende Organe	m.	348	77	66	35	-	17	60	36	57
		w.	320	79	34	30	1	15	64	43	54
Insgesamt absolut		m.	6 313	1 824	622	665	1	142	1 507	632	920
		w.	7 828	2 523	597	1 175	8	181	1 860	637	847
in %		m.	100,0	28,9	9,9	10,5	0,0	2,2	23,9	10,0	14,6
		w.	100,0	32,2	7,6	15,0	0,1	2,3	23,8	8,1	10,8

1) Für die nur über Sterbeunterlagen erkannten Neumeldungen ist der Sitz der Krankheit = Todesursache.

1.2 Neumeldungen, Zweit- oder Folgemeldungen sowie Sterbefälle nach berichtenden Stellen

Berichtende Stellen	Geschlecht	Meldungen insgesamt	davon Meldungen über								
			Erkrankte		Zweit- oder Folgebehandlungen von			Gestorbene, die im Register			
			Ham-burger	Aus-wärtige	Ham-burgern	Zuge-zogenen	Aus-wärtigen	bereits erfaßt waren	nicht erfaßt waren		
									mit nach dem Tode aus-gefüllten Berichts-karten der Kranken-häuser	nur über Sterbe-unterlagen erkannt	
1	2	3	4	5	6	7	8	9			
<u>Meldungen mit Berichtskarten</u>											
von öffentlichen Krankenhäusern	m.	3 637	1 340	546	562	-	127	672	390	-	
	w.	4 377	1 623	509	969	7	165	760	344	-	
darunter											
Allgemeines Krankenhaus St.Georg	m.	655	192	89	187	-	56	96	35	-	
	w.	847	201	155	282	2	57	101	49	-	
Universitätskrankenhaus Eppendorf	m.	719	278	222	107	-	18	74	20	-	
	w.	732	279	145	160	1	27	105	15	-	
Allgemeines Krankenhaus Barmbek	m.	425	160	54	33	-	4	112	62	-	
	w.	432	186	17	72	-	5	94	58	-	
von übrigen Krankenhäusern	m.	1 227	484	76	103	1	15	306	242	-	
	w.	1 945	900	88	206	1	16	441	293	-	
<u>Über standesamtliche Zählblätter bekanntgewordene Sterbefälle</u>											
In Krankenhäusern	Gestorbene	m.	464	-	-	-	-	-	-	464	
	w.	350	-	-	-	-	-	-	-	350	
In Alten- und Pflegeheimen	Gestorbene	m.	74	-	-	-	-	-	-	74	
	w.	107	-	-	-	-	-	-	-	107	
Im Haus	Gestorbene	m.	340	-	-	-	-	-	-	340	
	w.	316	-	-	-	-	-	-	-	316	
Außerhalb Hamburgs	Gestorbene	m.	42	-	-	-	-	-	-	42	
	w.	74	-	-	-	-	-	-	-	74	
Gestorbene, die bereits im Register erfaßt waren	m.	529	-	-	-	-	-	529	-	-	
	w.	659	-	-	-	-	-	659	-	-	
Insgesamt		m.	6 313	1 824	622	665	1	142	1 507	632	920
		w.	7 828	2 523	597	1 175	8	181	1 860	637	847

ICD-Pos.	Sitz der Krankheit 1)	Geschlecht	Neumeldungen insgesamt	davon im Alter von ... bis unter ... Jahren																	
				bis 10	10 bis 15	15 bis 20	20 bis 25	25 bis 30	30 bis 35	35 bis 40	40 bis 45	45 bis 50	50 bis 55	55 bis 60	60 bis 65	65 bis 70	70 bis 75	75 bis 80	80 bis 85	85 und mehr	
				1	2	3	4	5	6	7	8	9	10	11	12	13	14	15	16	17	18
1400	Oberlippe	m.	2	-	-	-	-	-	-	-	1	-	1	-	-	-	-	-	-		
		w.	1	-	-	-	-	-	-	-	-	-	-	-	1	-	-	-	-		
1401	Unterlippe	m.	3	-	-	-	-	-	-	1	-	-	-	-	1	1	-	-	-		
		w.	1	-	-	-	-	-	-	-	-	-	-	-	1	-	-	-	-		
1409	Lippe o.n.A. Summe der ICD-Pos. 1400-1409	m.	1	-	-	-	-	-	-	-	-	-	-	-	-	-	-	-	1		
		w.	2	-	-	-	-	-	-	2	-	1	-	-	1	1	-	-	-		
1410	Zungenwurzel	m.	9	-	-	-	-	-	-	1	1	1	1	-	-	3	1	-	1		
		w.	2	-	-	-	-	-	-	-	-	-	-	-	-	-	-	-	-		
1411	Obere Zungenfläche	m.	1	-	-	-	-	-	-	-	-	-	-	-	-	-	-	-	1		
		w.	3	-	-	-	-	-	-	-	-	1	-	-	2	-	-	-	-		
1412	Zungenränder	m.	1	-	-	-	-	-	-	1	-	-	-	-	-	-	-	-	-		
		w.	3	-	-	-	-	-	-	-	-	-	-	-	2	-	-	-	-		
1413	Untere Zungenfläche	m.	1	-	-	-	-	-	-	1	-	-	-	-	-	-	-	-	-		
		w.	3	-	-	-	-	-	-	-	-	-	-	-	-	-	-	-	-		
1419	Zunge o.n.A.	m.	4	-	-	-	-	-	-	-	-	-	-	1	-	2	-	1	-		
		w.	3	-	-	-	-	-	-	-	-	-	-	1	1	1	-	-	-		
1420	Ohrspeicheldrüse	m.	5	-	-	-	-	-	-	1	-	1	-	-	-	2	1	-	-		
		w.	4	-	-	-	-	-	-	-	-	-	-	1	-	-	1	1	1		
1428	Sonstige Speicheldrüsen	m.	5	-	-	-	-	-	-	1	-	-	1	-	2	-	1	-	-		
		w.	2	-	-	-	-	-	-	-	-	1	-	1	-	-	-	-	-		
1430	Oberes Zahnfleisch	m.	1	-	-	-	-	-	-	-	-	-	-	-	-	-	-	-	1		
		w.	1	-	1	-	-	-	-	-	-	-	-	-	-	-	-	-	-		
1431	Unteres Zahnfleisch	m.	1	-	-	-	1	-	-	-	-	-	-	-	-	-	-	-	-		
		w.	1	-	-	-	-	-	-	-	-	-	-	-	-	-	-	-	-		
1439	Zahnfleisch o.n.A.	m.	2	-	-	-	-	-	-	-	-	-	1	-	-	-	1	-	-		
		w.	2	-	-	-	-	-	-	-	-	-	-	1	-	-	-	1	-		
144	Mundboden	m.	11	-	-	-	-	-	-	-	3	2	1	1	3	-	1	-	-		
		w.	3	-	-	-	-	-	-	-	-	2	-	-	-	-	1	-	-		
1450	Wangenschleimhaut	m.	2	-	-	-	-	-	-	-	-	-	1	-	-	1	-	-	-		
		w.	1	-	-	-	-	-	-	-	-	-	-	-	-	-	-	-	1		
1451	Gaumen	m.	2	-	-	-	-	-	-	-	-	1	-	-	-	-	-	-	1		
		w.	2	-	-	-	-	-	-	-	-	-	-	-	-	-	-	-	-		
1459	Mund o.n.A. Summe der ICD-Pos. 1410-1459	m.	44	-	-	-	-	-	-	4	4	5	3	3	4	7	5	4	5		
		w.	20	-	1	-	-	1	-	-	-	3	1	1	2	4	2	1	3		
1460	Tonsillen	m.	15	-	-	-	-	-	-	-	1	1	-	2	1	6	3	-	1		
		w.	6	-	-	-	-	-	-	1	-	1	-	1	1	-	1	-	1		
1468	Sonstige Teile des Rachenringes	m.	5	-	-	-	-	-	-	-	-	-	1	-	2	2	-	-	-		
		w.	1	-	-	-	-	-	-	-	-	-	-	1	-	-	-	-	-		
1469	Rachenring o.n.A.	m.	1	-	-	-	-	-	-	-	-	-	-	-	-	-	-	-	1		
		w.	2	-	-	-	-	-	-	-	-	-	-	-	1	-	-	-	1		
1481	Recessus piriformis	m.	3	-	-	-	-	-	-	-	-	1	-	-	-	2	-	-	-		
		w.	2	-	-	-	-	-	-	-	-	-	-	-	1	-	-	-	1		
1489	Kehlkopftrachen o.n.A.	m.	2	-	-	-	-	-	-	-	-	-	-	-	1	-	-	-	-		
		w.	3	-	-	-	-	-	-	-	-	-	-	-	1	1	-	-	1		
149	Rachen o.n.A. Summe der ICD-Pos. 1460-149	m.	1	-	-	-	-	-	-	-	-	-	-	-	1	-	-	-	-		
		w.	2	-	-	-	-	-	-	-	-	-	1	1	-	-	-	-	-		
150	Speiseröhre	m.	45	-	-	-	-	-	-	2	2	3	1	3	6	12	5	3	5		
		w.	17	-	-	-	-	-	-	1	-	-	1	1	2	1	5	2	2		
1510	Mageneingang	m.	22	-	-	-	-	-	-	-	-	1	1	3	8	4	4	4	1		
		w.	9	-	-	-	-	-	-	-	1	-	-	-	1	3	1	3	-		
1511	Magenausgang	m.	3	-	-	-	-	-	-	-	-	-	1	-	-	-	1	1	-		
		w.	6	-	-	-	-	-	-	-	-	-	-	-	-	2	1	2	-		
1518	Sonstige Teile des Magens	m.	20	-	-	-	-	-	-	1	-	2	2	2	2	5	2	2	2		
		w.	16	-	-	-	-	-	-	-	2	-	1	3	-	2	1	3	3		
1519	Magen o.n.A. Summe der ICD-Pos. 1510-1519	m.	305	-	-	-	-	-	-	3	5	7	20	21	23	49	63	63	35		
		w.	299	-	-	-	1	-	1	-	7	7	3	11	8	23	44	56	65		
1520	Zwölffingerdarm	m.	2	-	-	-	-	-	-	-	-	-	-	-	2	-	-	-	-		
		w.	2	-	-	-	-	-	-	-	-	-	-	-	1	-	1	-	-		
1528	Sonst. Teile des Dünndarms	m.	2	-	-	-	-	-	-	-	-	-	-	-	1	-	1	-	-		
		w.	2	-	-	-	-	-	-	-	-	-	-	-	-	-	-	1	1		
1529	Dünndarm o.n.A. Summe der ICD-Pos. 1520-1529	m.	7	-	-	-	-	-	-	-	1	-	1	2	-	2	1	-	-		
		w.	4	-	-	-	-	-	-	-	-	-	1	-	-	1	1	-	1		
		m.	11	-	-	-	-	-	-	1	-	1	2	1	4	2	-	-			
		w.	8	-	-	-	-	-	-	-	-	1	-	1	2	2	2	1	1		

Fußnote am Schluß der Tabelle

Altersgruppen

insgesamt
und 2.12)

1976

ICD-Pos.	Sitz der Krankheit ¹⁾	Geschlecht	Neu-meldungen insgesamt	davon im Alter von ... bis unter ... Jahren																	
				bis 10	10 bis 15	15 bis 20	20 bis 25	25 bis 30	30 bis 35	35 bis 40	40 bis 45	45 bis 50	50 bis 55	55 bis 60	60 bis 65	65 bis 70	70 bis 75	75 bis 80	80 bis 85	85 und mehr	
				1	2	3	4	5	6	7	8	9	10	11	12	13	14	15	16	17	18
1530	Blinddarm, Wurmfortsatz, aufsteigender Dickdarm	m.	41	-	-	-	-	-	-	-	-	1	-	2	1	5	12	7	6	2	
		w.	75	-	-	-	-	-	-	-	-	-	-	1	3	1	10	23	15	15	4
1531	Querdarm	m.	23	-	-	-	-	-	-	-	-	-	1	-	1	4	3	3	6	3	2
		w.	40	-	-	-	-	-	-	-	-	-	1	1	3	4	8	7	9	5	2
1532	Absteigender Dickdarm	m.	13	-	-	-	-	-	-	-	-	-	1	-	1	3	1	5	1	1	-
		w.	15	-	-	-	-	-	-	-	-	-	-	1	-	1	3	2	6	1	1
1533	Sigma	m.	89	-	-	-	-	-	-	-	3	-	3	-	6	2	11	19	22	11	9
		w.	129	-	-	-	-	-	-	-	1	2	1	10	11	18	16	28	27	13	3
1538	Dickdarm o.n.A.	m.	63	-	-	-	-	-	-	-	2	1	2	1	2	9	11	19	11	5	
		w.	97	-	-	-	-	-	-	-	1	-	-	3	9	10	14	26	22	12	
1539	Darm o.n.A.	m.	8	-	-	-	-	-	-	-	-	-	-	-	-	1	4	1	-	2	
		w.	23	-	-	-	-	-	-	-	-	-	1	-	1	3	1	6	5	5	
Summe der ICD-Pos. 1530-1539		m.	237	-	-	-	-	-	-	3	3	6	10	6	25	38	57	45	30	14	
		w.	379	-	-	-	-	-	-	1	3	4	15	19	36	50	75	89	61	26	
1540	Übergang des Colon sigmoideum in das Rektum	m.	7	-	-	-	-	-	-	-	-	-	-	1	-	3	2	1	-	-	
		w.	11	-	-	-	-	-	-	-	-	-	-	-	-	3	2	3	1	2	
1541	Mastdarm	m.	169	-	-	-	-	-	2	-	3	4	8	8	17	34	36	29	19	9	
		w.	174	-	-	-	-	-	1	2	3	6	9	6	22	21	37	26	21	20	
1542	Analkanal	m.	1	-	-	-	-	-	-	-	-	-	-	-	1	-	2	1	-	-	
		w.	7	-	-	-	-	-	-	-	-	-	-	-	1	-	2	1	-	-	
Summe der ICD-Pos. 1540-1542		m.	177	-	-	-	-	2	-	3	4	9	8	20	36	37	30	19	9		
		w.	192	-	-	-	-	1	2	3	6	9	7	26	25	42	28	23	20		
Summe der ICD-Pos. 1520-1542		m.	425	-	-	-	-	2	3	7	10	20	16	46	78	96	75	49	23		
		w.	579	-	-	-	-	1	3	6	10	25	26	63	75	119	119	85	47		
1550	Leber	m.	42	-	-	-	-	1	-	-	2	1	-	11	13	8	3	3	-		
		w.	40	-	-	-	-	-	-	-	-	1	-	5	8	9	8	3	6		
1551	Intrahepatische Gallenwege	m.	1	-	-	-	-	-	-	-	-	-	-	-	-	-	-	1	-		
		w.	4	-	-	-	-	-	-	-	-	-	1	-	-	2	-	1	-		
1560	Gallenblase	m.	20	-	-	-	-	-	-	-	1	1	1	2	4	1	3	7	-		
		w.	101	-	-	-	-	-	-	-	1	-	-	13	14	22	23	17	11		
1561	Extrahepatische Gallenwege	m.	9	-	-	-	-	-	-	-	-	1	-	-	3	1	2	1	1		
		w.	11	-	-	-	-	-	-	-	-	-	-	2	5	1	1	1	2		
1562	Vater'Papille	m.	4	-	-	-	-	-	-	-	-	-	-	1	-	2	-	1	-		
		w.	3	-	-	-	-	-	-	-	-	-	-	1	1	-	-	-	1		
1569	Gallensystem o.n.A.	m.	5	-	-	-	-	-	-	-	-	-	1	1	-	2	1	-	-		
		w.	15	-	-	-	-	-	-	-	-	-	-	2	3	5	2	-	3		
Summe der ICD-Pos. 1551-1569		m.	39	-	-	-	-	-	-	-	1	2	4	7	6	7	9	9	1		
		w.	134	-	-	-	-	-	-	1	1	2	18	25	28	27	17	17			
1570	Pankreaskopf	m.	51	-	-	-	-	-	-	1	3	2	1	4	7	14	11	8	-		
		w.	47	-	-	-	-	-	-	-	2	1	2	4	5	13	8	7	5		
1578	Sonstige Teile der Bauchspeicheldrüse	m.	3	-	-	-	-	-	-	-	-	-	-	-	1	1	1	-	-		
		w.	2	-	-	-	-	-	-	-	-	-	-	-	1	-	1	-	-		
1579	Bauchspeicheldrüse o.n.A.	m.	62	-	-	-	-	-	-	-	1	4	4	9	12	13	13	4	2		
		w.	55	-	-	-	-	-	-	1	1	2	3	6	11	12	13	6	-		
Summe der ICD-Pos. 1570-1579		m.	116	-	-	-	-	-	-	1	4	6	5	13	20	28	25	12	2		
		w.	104	-	-	-	-	-	-	1	3	5	10	17	25	22	13	5			
1580	Retroperitoneales Gewebe	m.	5	-	-	-	-	1	-	-	-	1	2	-	1	-	-	-	-		
		w.	1	-	-	-	-	-	-	-	-	-	-	-	-	-	1	-	-		
1589	Bauchfell	m.	6	-	-	-	-	-	-	-	-	1	1	-	3	1	-	-	-		
		w.	33	-	-	-	-	-	-	-	1	1	3	2	4	8	9	5	-		
Summe der ICD-Pos. 1580-1589		m.	11	-	-	-	-	1	-	-	-	2	3	-	4	1	-	-			
		w.	34	-	-	-	-	-	-	1	1	3	2	4	8	10	5	-			
159	Verdaungsorgane o.n.A.	m.	5	-	-	-	-	-	1	-	-	-	-	1	-	2	-	-	1		
		w.	4	-	-	-	-	-	-	-	-	1	-	-	-	-	2	-	1		
Summe der ICD-Pos. 1400-159		m.	1 110	-	-	-	-	4	15	21	35	60	58	117	212	228	187	124	49		
		w.	1 278	-	1	-	1	2	5	18	21	47	47	132	182	252	250	203	116		
1600	Nase (innere), Nasenhöhle	m.	4	-	-	-	-	-	-	-	-	1	-	-	1	-	2	-	-		
		w.	1	-	-	-	-	-	-	-	-	-	-	-	-	-	1	-	-		
1601	Eustachi Röhre, Mittelohr	m.	2	-	-	-	-	-	-	-	-	-	-	1	-	-	-	-	-		
		w.	2	-	-	-	-	-	-	-	-	-	-	-	1	-	-	-	-		

Fußnote am Schluß der Tabelle

ICD-Pos.	Sitz der Krankheit 1)	Geschlecht	Neumeldungen insgesamt	davon im Alter von ... bis unter ... Jahren																	
				bis 10	10 bis 15	15 bis 20	20 bis 25	25 bis 30	30 bis 35	35 bis 40	40 bis 45	45 bis 50	50 bis 55	55 bis 60	60 bis 65	65 bis 70	70 bis 75	75 bis 80	80 bis 85	85 und mehr	
				1	2	3	4	5	6	7	8	9	10	11	12	13	14	15	16	17	18
1602	Kieferhöhle	m.	2	-	-	-	-	-	-	-	-	-	1	-	-	-	-	1	-		
1608	Sonstige Nebenhöhlen	m.	2	-	-	-	-	-	-	-	-	-	1	-	-	-	1	-	-		
1610	Stimmapparat	m.	15	-	-	-	-	-	-	-	1	1	1	-	1	-	3	5	1		
1618	Sonst. Teile des Kehlkopfes	m.	1	-	-	-	-	-	-	-	-	1	4	2	2	2	5	4	1		
1619	Kehlkopf o.n.A.	m.	23	-	-	-	-	-	-	-	-	-	1	-	-	-	-	-	-		
1620	Luftröhre	m.	2	-	-	-	-	-	-	-	-	-	-	-	2	-	-	-	-		
1621	Bronchien, Lunge	m.	858	-	-	-	-	-	2	7	5	20	37	63	117	197	185	139	61		
1621	Bronchien, Lunge	w.	204	-	-	-	-	-	1	4	4	13	20	23	31	42	29	23	14		
1630	Rippenfell	m.	24	-	-	-	1	-	-	-	-	1	2	1	3	8	5	4	2		
1630	Rippenfell	w.	30	-	-	-	-	-	-	-	-	1	2	2	4	3	9	7	2		
1631	Mittelfell	m.	9	-	-	-	1	-	-	-	-	1	-	3	-	3	1	-	-		
1631	Mittelfell	w.	3	-	-	-	-	-	-	-	-	-	-	-	-	1	-	-	-		
1639	Atmungsorgane o.n.A.	m.	2	-	-	-	-	-	-	-	-	-	-	-	1	-	-	-	-		
1639	Atmungsorgane o.n.A.	w.	1	-	-	-	-	-	-	-	-	-	-	-	-	-	-	-	-		
	Summe der ICD-Pos. 1601-1639	m.	938	-	-	-	1	-	2	7	6	24	44	70	125	212	204	150	66		
	Summe der ICD-Pos. 1601-1639	w.	247	-	-	-	1	-	1	4	7	17	21	27	37	48	38	30	16		
1700	Schädel-u. Gesichtsknochen	m.	4	-	-	-	-	-	-	-	-	-	1	-	2	1	-	-	-		
1700	Schädel-u. Gesichtsknochen	w.	4	-	-	-	-	-	-	-	-	-	2	-	1	1	-	-	-		
1701	Unterkieferknochen	m.	2	-	1	-	-	-	1	-	-	-	-	-	-	1	-	-	-		
1701	Unterkieferknochen	w.	1	-	-	-	-	-	-	-	-	-	-	-	-	-	-	-	-		
1702	Wirbelsäule	m.	1	-	-	-	-	-	-	-	-	-	-	1	1	1	-	-	-		
1702	Wirbelsäule	w.	3	-	-	-	-	-	-	-	-	-	-	-	-	-	-	-	-		
1703	Rippen, Brustbein, Schlüsselbein	m.	1	-	-	-	-	1	-	-	-	-	-	-	-	-	-	-	-		
1704	Lange Knochen der oberen Gliedmaßen, Schulterblatt	m.	1	-	-	-	-	-	-	-	-	-	-	-	-	1	-	-	-		
1704	Lange Knochen der oberen Gliedmaßen, Schulterblatt	w.	1	-	-	-	-	-	-	-	-	-	-	-	-	-	-	-	-		
1709	Knochen o.n.A.	m.	2	-	-	-	-	-	-	1	-	-	-	-	1	-	1	-	-		
1709	Knochen o.n.A.	w.	3	-	-	-	-	-	-	-	-	-	-	-	-	-	-	1	-		
	Summe der ICD-Pos. 1700-1709	m.	11	-	1	-	-	-	2	-	-	-	2	1	3	1	1	-	-		
	Summe der ICD-Pos. 1700-1709	w.	12	-	-	-	-	-	1	-	-	-	2	2	3	3	1	-	-		
1710	Weichteile des Kopfes, Gesichtes und Halses	m.	7	-	-	-	-	-	-	-	-	1	-	2	1	1	1	1	-		
1710	Weichteile des Kopfes, Gesichtes und Halses	w.	4	2)	1	-	-	1	-	-	-	-	-	-	-	-	-	1	1		
1711	Weichteile des Stammes	m.	1	-	-	1	-	-	1	-	1	-	-	-	1	-	2	1	1		
1711	Weichteile des Stammes	w.	8	-	-	-	-	-	-	-	-	-	-	-	-	-	-	-	-		
1712	Weichteile der oberen Gliedmaßen	m.	3	-	-	1	-	-	-	-	-	1	-	-	-	-	1	-	-		
1712	Weichteile der oberen Gliedmaßen	w.	2	-	-	-	-	-	-	-	-	-	-	-	-	-	-	-	1		
1713	Weichteile der unteren Gliedmaßen	w.	3	-	1	-	-	1	-	-	-	-	-	1	-	-	-	-	-		
1719	Weichteile o.n.A.	m.	3	3)	2	-	-	1	-	-	-	-	-	-	-	1	1	-	-		
1719	Weichteile o.n.A.	w.	3	-	-	-	-	-	-	-	-	-	1	-	-	-	-	-	-		
1722	Melanom der Haut des Ohres und äußeren Gehörganges	w.	1	-	-	-	-	-	-	-	-	-	-	1	-	-	-	-	-		
1723	Melanom der Gesichtshaut o.n.A.	m.	4	-	-	-	-	1	-	1	1	-	-	-	-	1	-	-	-		
1723	Melanom der Gesichtshaut o.n.A.	w.	5	-	-	-	-	-	1	-	-	-	-	-	-	-	1	1	1		
1724	Melanom der Haut des Kopfes und Halses	m.	1	-	-	-	-	-	-	-	-	1	-	-	-	-	-	-	-		
1726	Melanom der Haut des Stammes	m.	10	-	-	-	-	-	-	1	3	2	1	-	1	1	-	-	1		
1726	Melanom der Haut des Stammes	w.	4	-	-	-	-	-	-	1	-	2	-	-	1	-	-	-	-		
1727	Melanom der Haut der oberen Gliedmaßen	m.	1	-	-	-	-	-	1	-	-	-	-	-	-	-	-	-	-		
1727	Melanom der Haut der oberen Gliedmaßen	w.	1	-	-	-	-	-	-	-	-	-	-	-	-	-	-	1	-		
1728	Melanom der Haut der unteren Gliedmaßen	m.	1	-	-	-	-	-	-	1	1	-	2	-	2	2	1	-	-		
1728	Melanom der Haut der unteren Gliedmaßen	w.	9	-	-	-	-	-	-	-	-	-	-	-	-	-	-	-	-		
1729	Melanom der Haut o.n.A.	m.	11	-	-	-	-	-	1	1	-	1	1	2	-	1	2	2	2		
1729	Melanom der Haut o.n.A.	w.	5	-	-	-	-	-	-	-	-	-	1	-	-	2	1	2	1		
	Summe der ICD-Pos. 1720-1729	m.	28	-	-	-	-	1	-	3	3	3	4	2	2	2	2	2	3		
	Summe der ICD-Pos. 1720-1729	w.	25	-	-	-	-	-	1	1	2	1	2	3	1	3	5	4	2		

Fußnoten am Schluß der Tabelle

insgesamt
und 2.12)

ICD-Pos.	Sitz der Krankheit 1)	Geschlecht	Neu-meldungen insgesamt	davon im Alter von ... bis unter ... Jahren																
				bis 10	10 bis 15	15 bis 20	20 bis 25	25 bis 30	30 bis 35	35 bis 40	40 bis 45	45 bis 50	50 bis 55	55 bis 60	60 bis 65	65 bis 70	70 bis 75	75 bis 80	80 bis 85	85 und mehr
				1	2	3	4	5	6	7	8	9	10	11	12	13	14	15	16	17
1730	Haut der Lippen	m.	1	-	-	-	-	-	-	-	-	-	-	-	-	1	-	-	-	-
1731	Haut der Augenlider	m.	6	-	-	-	-	-	-	-	1	-	1	-	2	1	-	1	-	-
		w.	8	-	-	-	-	-	-	-	-	1	1	2	-	-	1	3	-	
1732	Haut des Ohres und äußeren Gehörganges	m.	4	-	-	-	-	-	-	-	-	-	-	1	-	1	1	-	1	
		w.	2	-	-	-	-	-	-	-	-	-	-	-	-	-	-	-	1	
1733	Gesichtshaut o.n.A.	m.	28	-	-	-	-	-	-	2	-	2	3	2	4	2	4	4	2	2
		w.	23	-	-	-	-	-	-	-	2	1	-	2	2	4	4	3	3	5
1734	Haut des Kopfes und des Halses	m.	5	-	-	-	-	-	-	-	-	1	-	2	1	-	1	1	-	1
		w.	4	-	-	-	-	-	-	-	-	1	-	-	-	1	1	1	-	-
1735	Skrotum	m.	3	-	-	-	-	-	-	-	-	-	-	-	-	1	-	-	-	1
1736	Haut des Stammes	m.	1	-	-	-	-	-	-	-	-	-	-	-	-	-	1	-	-	-
		w.	2	-	-	-	-	-	-	-	-	-	-	-	1	1	-	-	-	-
1737	Haut der oberen Gliedmaßen	m.	3	-	-	-	-	-	-	-	-	-	1	1	-	-	-	1	-	-
1738	Haut der unteren Gliedmaßen	m.	1	-	-	-	-	-	-	-	-	-	-	-	-	1	-	-	-	-
		w.	2	-	-	-	-	-	-	-	-	-	-	-	1	-	-	1	-	-
1739	Haut o.n.A.	m.	1	-	-	-	-	-	-	-	-	-	-	-	-	1	-	-	-	-
		w.	1	-	-	-	-	-	-	-	-	-	-	-	1	-	-	-	-	-
	Summe der ICD-Pos. 1730-1739	m.	53	-	-	-	-	-	-	1	4	4	7	7	8	6	5	4	7	
		w.	42	-	-	-	-	2	-	2	2	1	1	6	6	6	7	3		
174	Brustdrüse	m.	11	-	-	-	-	-	1	-	-	-	1	-	-	7	1	1	-	
		w.	928	-	-	-	3	15	35	40	84	91	91	130	118	112	100	76	33	
180	Gebärmutterhals	w.	306	-	-	-	3	11	25	24	21	34	33	26	40	34	33	9	11	
1820	Gebärmutterkörper	w.	197	-	-	-	-	-	-	3	8	22	32	30	33	35	23	9	2	
1829	Gebärmutter o.n.A.	w.	47	-	-	-	-	-	1	1	2	8	7	5	3	3	9	4	4	
	Summe der ICD-Pos. 180-1829	w.	550	-	-	-	3	11	25	25	44	63	65	75	70	71	41	24	8	
1830	Eierstock	w.	242	-	-	1	1	1	3	2	4	22	27	20	27	46	39	30	15	
1831	Eileiter, Ligamentum latum	w.	3	-	-	-	-	-	-	-	-	1	1	-	-	-	-	1	-	
1839	Adnexe o.n.A.	w.	1	-	-	-	-	-	-	-	-	-	-	1	-	-	-	-	-	
1840	Vagina	w.	15	-	-	-	-	-	-	1	-	1	1	2	6	2	-	2	-	
1841	Vulva	w.	31	-	-	-	-	-	-	1	-	-	-	2	4	7	9	4	4	
1848	Sonstige weibliche Geschlechtsorgane	w.	1	-	-	-	-	-	-	-	-	1	-	-	-	-	-	-	-	
1849	Weibliche Geschlechtsorgane o.n.A.	w.	17	-	-	-	-	-	-	-	-	1	1	2	2	4	2	1	4	
	Summe der ICD-Pos. 180-1849	w.	860	-	-	1	4	12	28	27	51	66	94	88	108	129	123	82	47	
185	Prostata	m.	451	-	-	-	-	-	-	-	3	3	12	41	88	118	98	50	38	
186	Hoden	m.	50	2) 1	-	4	3	6	11	11	4	1	1	4	1	1	-	1	1	
1870	Penis	m.	14	-	-	-	-	-	-	-	1	2	1	3	4	3	-	-	-	
	Summe der ICD-Pos. 185-1870	m.	515	1	-	4	3	6	11	11	4	5	6	17	45	93	121	98	51	
188	Harnblase	m.	195	-	-	-	-	-	-	1	3	9	5	22	33	53	38	19	12	
		w.	88	-	-	-	-	-	-	-	-	1	9	17	22	17	16	6		
1890	Niere	m.	69	2) 1	-	-	-	1	-	2	4	5	8	8	12	13	10	4	1	
		w.	52	-	-	1	-	-	-	-	2	7	5	3	10	14	4	6		
1891	Nierenbecken	m.	3	-	-	-	-	-	-	-	-	-	-	-	1	2	-	-		
		w.	3	-	-	-	-	-	-	-	-	-	-	1	-	1	1	-		
1892	Harnleiter	m.	4	-	-	-	-	-	-	-	-	3	-	-	-	-	1	-		
1899	Harnorgane o.n.A.	m.	1	-	-	-	-	-	-	-	-	-	-	-	1	-	-	-		
		w.	1	-	-	-	-	-	-	-	-	-	-	-	-	-	-	1		
	Summe der ICD-Pos. 188-1899	m.	272	1	-	-	-	1	-	3	7	17	13	50	47	68	49	23		
		w.	144	-	-	-	1	-	-	-	2	7	6	13	27	36	22	24		
190	Auge	m.	3	2) 2	-	-	-	-	-	-	-	-	-	-	-	-	1	-		
		w.	7	-	-	1	-	-	-	-	-	1	-	1	-	3	-			
191	Gehirn	m.	24	3) 2	-	-	1	-	3	-	4	2	1	3	2	3	2	1		
		w.	21	4) 1	-	-	1	1	1	-	4	4	1	2	1	3	1	-		

Fußnoten am Schluß der Tabelle

ICD-Pos.	Sitz der Krankheit 1)	Geschlecht	Neumeldungen insgesamt	davon im Alter von ... bis unter ... Jahren																
				bis 10	10 bis 15	15 bis 20	20 bis 25	25 bis 30	30 bis 35	35 bis 40	40 bis 45	45 bis 50	50 bis 55	55 bis 60	60 bis 65	65 bis 70	70 bis 75	75 bis 80	80 bis 85	85 und mehr
				1	2	3	4	5	6	7	8	9	10	11	12	13	14	15	16	17
1920	Hirnnerven	m.	1	-	-	-	-	-	-	-	1	-	-	-	-	-	-	-	-	-
1921	Hirnhäute	m.	1	-	-	-	-	-	-	-	-	1	-	-	-	-	-	-	-	-
	Summe der ICD-Pos. 191-1921	m.	26	2	-	-	-	1	-	4	1	4	2	1	3	2	3	2	1	-
		w.	21	1	-	-	-	1	1	1	-	4	4	1	2	1	3	1	-	1
1922	Rückenmark	m.	1	-	-	1	-	-	-	-	-	-	-	-	-	-	-	-	-	-
		w.	1	-	-	-	-	-	-	-	-	1	-	-	-	-	-	-	-	-
1929	Nervensystem o.n.A.	m.	9	-	-	-	-	-	1	-	-	-	-	1	-	2	1	3	1	-
		w.	15	2	1	-	-	1	2	5	-	-	-	1	1	1	2	2	-	-
	Summe der ICD-Pos. 191-1929	m.	36	2	-	1	-	1	1	4	1	4	3	1	5	3	6	3	1	-
		w.	37	2	-	-	-	2	3	6	-	5	4	2	3	3	5	1	-	1
193	Schilddrüse	m.	13	-	-	-	1	-	1	-	-	1	2	1	1	3	1	2	-	-
		w.	35	-	-	-	-	1	2	3	-	1	3	3	1	5	4	7	4	1
1940	Nebenniere	m.	1	-	-	-	-	-	-	-	-	-	-	-	-	-	-	-	1	-
		w.	1	-	-	-	-	-	-	-	-	-	1	-	-	-	-	-	-	-
1943	Hypophyse	m.	4	-	-	-	-	1	2	-	-	-	-	1	-	-	-	-	-	-
		w.	3	-	-	-	-	-	-	1	-	-	1	-	1	-	-	-	-	-
1950	Abdomen	m.	18	-	1	-	-	-	-	-	-	2	-	-	1	2	3	3	2	4
		w.	30	-	-	-	-	-	-	-	-	-	-	1	3	1	4	7	7	7
1951	Becken, Beckeneingeweide	m.	2	-	-	-	-	-	-	-	-	1	-	-	1	-	-	-	-	-
		w.	4	-	-	-	-	-	-	-	-	-	-	1	-	1	1	1	-	-
1959	Mangelhaft bezeichneter Sitz	m.	1	-	-	-	-	-	-	-	-	-	-	-	-	-	-	-	-	1
1960	Lymphknoten an Kopf, Gesicht und Hals, sekundär u.n.n.bez.	m.	8	-	-	-	-	-	-	-	1	1	2	-	1	1	2	-	-	-
		w.	7	-	2	-	-	-	-	-	-	-	-	-	1	-	1	1	2	-
1961	Intrathorakale Lymphknoten, sekundär und n.n.bez.	m.	3	-	-	-	-	-	-	-	-	-	-	-	1	1	1	-	-	-
		w.	1	-	-	-	-	-	-	-	-	-	-	-	1	-	-	-	-	-
1962	Intraabdominale Lymphknoten, sekundär und n.n.bez.	m.	2	-	-	-	-	-	-	-	-	-	-	-	1	-	1	-	-	-
		w.	5	-	-	-	1	-	-	-	1	-	1	-	-	-	2	-	-	-
1963	Lymphknoten der Achsel und oberen Gliedmaßen, sekundär und n.n.bez.	m.	2	-	-	-	-	-	-	-	-	-	-	-	1	-	1	-	-	-
		w.	3	-	-	-	-	-	-	-	-	-	-	-	-	-	-	-	1	2
1964	Lymphknoten der Leistengegend und der unteren Gliedmaßen, sekundär und n.n.bez.	m.	2	-	-	-	-	-	-	-	-	-	-	-	-	1	1	-	-	-
		w.	2	-	-	-	-	-	-	-	-	-	1	-	-	-	1	-	-	-
1967	Sonstige Lymphknoten, sekundär und n.n.bez.	m.	1	-	-	-	-	-	-	-	-	-	1	-	-	-	-	-	-	-
1968	Lymphknoten mit Angaben von mehreren Sitzen	m.	2	-	-	-	-	-	-	-	-	-	1	-	-	-	1	-	-	-
		w.	1	-	-	-	-	-	-	-	-	-	1	-	-	-	-	-	-	-
1969	Lymphknoten o.n.A., sekundär und n.n.bez.	m.	2	-	-	-	-	-	-	-	-	-	-	-	1	-	1	-	-	-
		w.	2	-	-	-	-	-	-	-	-	-	-	1	1	-	-	-	-	-
	Summe der ICD-Pos. 1960-1969	m.	22	-	-	-	-	-	-	-	1	1	4	-	5	3	8	-	-	-
		w.	21	-	2	-	1	-	-	-	1	-	3	-	3	1	4	1	3	2
1970	Lunge, sekundär	m.	4	-	-	-	-	-	-	-	-	-	-	-	-	3	-	1	-	-
		w.	5	-	-	-	-	-	-	-	-	-	2	-	-	1	-	-	1	1
1972	Rippenfell, sekundär	m.	2	-	-	-	-	-	-	-	-	-	-	-	1	-	-	1	-	-
		w.	1	-	-	-	-	-	-	-	-	-	-	-	-	-	-	1	-	-
1973	Sonstige Atmungsorgane, sekundär	m.	1	-	-	-	-	-	-	-	-	-	-	-	-	1	-	-	-	-
		w.	1	-	-	-	-	-	-	-	-	-	-	-	-	-	-	1	-	-
1975	Dickdarm, Rektum, sekundär	w.	2	-	-	-	-	-	-	-	-	-	-	-	-	2	-	-	-	-
1976	Bauchfell, sekundär	m.	3	-	-	-	-	-	-	-	-	-	-	1	1	1	-	1	-	-
		w.	9	-	-	-	-	-	-	-	-	-	1	2	1	2	1	1	1	1
1977	Leber, sekundär	m.	22	-	-	-	-	-	-	-	-	1	-	1	3	5	8	1	3	-
		w.	11	-	-	-	-	-	-	-	-	-	1	2	2	1	4	1	1	-
1978	Leber o.A. ab primär oder sekundär	m.	16	-	-	-	-	-	-	1	1	-	-	1	4	2	1	3	1	2
		w.	10	-	-	-	-	-	-	-	1	-	-	-	1	3	-	4	1	1
1979	Sonstige Verdauungsorgane, sekundär	m.	1	-	-	-	-	-	-	-	-	-	-	-	-	1	-	-	-	-
1981	Sonstige Harnorgane, sekundär	w.	1	-	-	-	-	-	-	-	-	1	-	-	-	-	-	-	-	-
1982	Haut, sekundär	m.	1	-	-	-	-	-	-	-	-	-	-	-	1	-	-	-	-	-

Fußnoten am Schluß der Tabelle

insgesamt
und 2.12)

1976

ICD-Pos.	Sitz der Krankheit 1)	Geschlecht	Neu- meldungen ins- gesamt	davon im Alter von ... bis unter ... Jahren																	
				bis 10	10 bis 15	15 bis 20	20 bis 25	25 bis 30	30 bis 35	35 bis 40	40 bis 45	45 bis 50	50 bis 55	55 bis 60	60 bis 65	65 bis 70	70 bis 75	75 bis 80	80 bis 85	85 und mehr	
				1	2	3	4	5	6	7	8	9	10	11	12	13	14	15	16	17	18
1983	Gehirn, sekundär	m.	2	-	-	-	-	-	-	-	-	-	-	-	1	-	1	-	-	-	
		w.	1	-	-	-	-	-	-	-	-	-	-	-	-	1	-	-	-	-	
1985	Knochen, sekundär	m.	6	-	-	-	-	-	-	-	1	1	-	-	-	1	1	1	1	-	
		w.	3	-	-	-	-	-	-	-	-	-	-	-	-	1	1	1	-	-	
1989	Sonstige Organe, sekundär	m.	1	-	-	-	-	-	-	-	-	-	1	-	-	-	-	-	-	-	
1990	Mehrere Organe	m.	18	-	-	-	-	-	-	1	-	-	-	-	1	2	6	3	2	3	
		w.	5	-	-	-	-	-	-	-	-	-	-	-	1	-	-	1	1	3	
1991	Nicht angegeben	m.	73	-	-	-	-	1	-	-	1	1	4	3	8	7	16	13	12	7	
		w.	87	-	-	-	-	-	-	2	1	2	3	3	4	13	23	18	18	18	
2000	Retikulumzellsarkom	m.	6	-	-	1	1	-	-	-	-	1	-	-	-	-	1	2	-	-	
		w.	8	-	-	-	-	-	-	-	-	1	-	1	-	2	1	2	2	-	
2001	Lymphosarkom	m.	10	-	-	-	2	-	-	-	2	-	-	2	-	1	1	1	-	1	
		w.	13	4)	1	-	-	-	-	-	-	-	2	1	1	-	1	3	3	-	
201	Hodgkin' Krankheit	m.	20	-	1	-	2	1	3	1	-	2	2	1	1	2	2	-	-	2	
		w.	20	-	-	3	2	-	2	-	2	2	3	2	3	2	3	1	2	-	
2020	Riesenfollikellymphom	m.	9	-	-	-	-	1	3	-	-	1	2	1	1	1	-	-	-	-	
		w.	6	-	-	-	-	1	-	-	1	1	-	-	1	1	1	-	-	-	
2021	Mycosis fungoides	m.	1	-	-	-	-	-	-	-	-	-	-	-	-	1	-	-	-	-	
2022	Sonstiges lymphatisches Gewebe	m.	5	-	-	-	-	-	-	-	1	2	-	-	1	-	1	-	-	-	
		w.	4	-	-	-	-	-	-	-	1	-	-	-	-	1	1	1	-	-	
2029	Sonstige Formen des Lymphom	m.	1	-	-	-	-	-	-	-	-	-	-	-	-	1	-	-	-	-	
		w.	1	-	-	-	-	-	-	-	-	-	-	-	-	1	-	-	-	-	
203	Multiples Myelom	m.	23	-	-	-	-	-	1	-	-	1	1	7	4	3	5	-	1	-	
		w.	28	-	-	-	-	-	-	-	-	1	3	8	7	4	3	1	1	1	
2040	Akute lymphatische Leukämie	m.	7	3)	2	1	-	-	-	-	-	-	-	-	-	-	2	1	1	-	
		w.	10	4)	1	-	1	-	-	-	-	1	-	-	-	1	1	3	-	1	
2041	Chronische lymphatische Leukämie	m.	21	-	-	-	-	-	-	-	1	1	1	3	8	4	-	1	2	-	
		w.	16	-	-	-	-	-	-	1	-	-	4	4	3	1	3	-	1	2	
2049	Lymphatische Leukämie o.n.A.	m.	4	-	-	-	-	-	-	-	-	-	-	-	-	-	-	1	2	1	
		w.	1	-	-	-	-	-	-	-	-	-	-	-	-	-	1	-	-	-	
2050	Akute myeloische Leukämie	m.	16	-	-	-	2	-	-	-	-	-	2	1	4	2	4	1	-	-	
		w.	11	-	-	-	1	1	-	-	-	1	1	3	2	1	1	-	-	-	
2051	Chronische myeloische Leukämie	m.	11	-	-	-	1	2	-	-	1	1	-	2	1	2	2	-	1	-	
		w.	8	-	-	-	-	1	1	-	1	-	1	-	2	-	2	1	-	-	
2059	Myeloische Leukämie o.n.A.	m.	5	-	-	-	-	1	1	-	-	-	-	-	1	-	1	-	-	-	
		w.	8	-	-	-	-	-	-	-	1	-	-	-	-	3	2	1	1	-	
2060	Akute monozytäre Leukämie	w.	3	-	-	-	-	-	-	-	-	-	1	-	-	-	-	1	1	-	
2070	Akute Leukämie	m.	4	4)	1	-	-	-	-	-	-	1	-	-	1	1	-	-	-	-	
		w.	8	-	-	-	1	-	-	-	1	-	-	-	1	1	-	4	-	-	
2071	Chronische Leukämie	m.	1	-	-	-	-	-	-	-	-	1	-	-	-	-	-	-	-	-	
2072	Akute Erythrämie	m.	3	-	-	-	-	-	-	-	1	1	-	-	-	-	1	-	-	-	
		w.	1	-	-	-	-	-	-	-	-	-	-	-	1	-	-	-	-	-	
2079	Leukämie o.n.A.	m.	14	-	-	-	-	-	-	-	1	-	1	-	1	3	3	3	3	2	
		w.	22	-	-	-	1	-	-	-	2	-	1	3	1	4	6	2	2	2	
208	Polycythaemia vera	m.	1	-	-	-	-	-	-	-	-	-	-	-	-	1	-	-	-	-	
		w.	2	-	-	-	-	-	-	-	-	-	-	-	-	-	-	1	-	-	
209	Myelofibrose	m.	8	-	-	-	-	-	-	-	2	-	-	-	2	1	2	1	-	-	
		w.	6	-	-	-	-	-	-	-	-	1	-	2	1	1	1	-	-	-	
	Summe der ICD-Pos. 2000-209	m.	170	3	2	1	6	4	7	5	4	7	12	11	15	30	22	23	8	10	
		w.	176	2	1	4	6	1	3	1	4	7	8	10	23	26	23	30	22	5	
	Insgesamt absolut	m.	3 376	11	4	7	12	14	31	48	50	96	162	193	377	645	710	551	306	159	
		w.	4 007	5	5	7	14	22	57	81	105	198	286	282	461	559	648	587	451	239	
	in %	m.	100	0,3	0,1	0,2	0,4	0,4	0,9	1,4	1,5	2,8	4,8	5,7	11,2	19,1	21,0	16,3	9,1	4,7	
		w.	100	0,1	0,1	0,2	0,3	0,5	1,4	2,0	2,6	4,9	7,1	7,0	11,5	14,0	16,2	14,6	11,3	6,0	

1) Für die nur über Sterbeunterlagen erkannten Neumeldungen ist der Sitz der Krankheit = Todesursache.

2) in der Altersgruppe von 5 bis unter 10 Jahren.

3) davon 1 in der Altersgruppe von 1 bis unter 5 Jahren, 1 in der Altersgruppe von 5 bis unter 10 Jahren.

4) in der Altersgruppe von 1 bis unter 5 Jahren.

ICD-Pos.	Sitz der Krankheit	Geschlecht	Erkrankte insgesamt	davon im Alter von ... bis unter ... Jahren																	
				bis 10	10 bis 15	15 bis 20	20 bis 25	25 bis 30	30 bis 35	35 bis 40	40 bis 45	45 bis 50	50 bis 55	55 bis 60	60 bis 65	65 bis 70	70 bis 75	75 bis 80	80 bis 85	85 und mehr	
				1	2	3	4	5	6	7	8	9	10	11	12	13	14	15	16	17	18
1400	Oberlippe	m.	2	-	-	-	-	-	-	1	-	1	-	-	-	-	-	-	-		
1401	Unterlippe	m.	3	-	-	-	-	-	-	1	-	-	-	-	1	1	-	-	-		
		w.	1	-	-	-	-	-	-	-	-	-	-	-	1	-	-	-	-		
1410	Zungenwurzel	m.	7	-	-	-	-	-	-	1	1	1	-	-	-	3	1	-	-		
1412	Zungenränder	w.	3	-	-	-	-	-	-	-	-	-	1	-	-	2	-	-	-		
1413	Untere Zungenfläche	m.	1	-	-	-	-	-	-	1	-	-	-	-	-	-	-	-	-		
1419	Zunge o.n.A.	m.	3	-	-	-	-	-	-	-	-	-	-	-	1	-	1	-	1		
		w.	3	-	-	-	-	-	-	-	-	-	-	1	-	1	1	-	-		
1420	Ohrspeicheldrüse	m.	2	-	-	-	-	-	-	1	-	1	-	-	-	-	-	-	-		
		w.	2	-	-	-	-	-	-	-	-	-	-	-	1	-	-	1	-		
1428	Sonstige Speicheldrüsen	m.	5	-	-	-	-	-	-	1	-	-	-	1	-	2	-	1	-		
		w.	2	-	-	-	-	-	-	-	-	-	1	-	1	-	-	-	-		
1430	Oberes Zahnfleisch	w.	1	-	1	-	-	-	-	-	-	-	-	-	-	-	-	-	-		
1431	Unteres Zahnfleisch	w.	1	-	-	-	-	1	-	-	-	-	-	-	-	-	-	-	-		
1439	Zahnfleisch o.n.A.	m.	1	-	-	-	-	-	-	-	-	-	-	-	1	-	-	-	-		
		w.	2	-	-	-	-	-	-	-	-	-	-	1	-	-	-	1	-		
144	Mundboden	m.	9	-	-	-	-	-	-	-	2	2	1	1	3	-	-	-	-		
		w.	2	-	-	-	-	-	-	-	-	1	-	-	-	1	-	-	-		
1450	Wangenschleimhaut	m.	2	-	-	-	-	-	-	-	-	-	1	-	-	1	-	-	-		
		w.	1	-	-	-	-	-	-	-	-	-	-	-	-	-	-	-	1		
1451	Gaumen	m.	1	-	-	-	-	-	-	-	-	1	-	-	-	-	-	-	-		
1459	Mund o.n.A.	m.	1	-	-	-	-	-	-	-	-	-	-	-	-	1	-	-	-		
1460	Tonsillen	m.	14	-	-	-	-	-	-	-	1	1	-	2	-	6	3	-	1		
		w.	5	-	-	-	-	-	-	-	-	1	-	1	-	1	1	-	1		
1468	Sonst. Teile des Rachenringes	m.	5	-	-	-	-	-	-	-	-	-	1	-	2	2	-	-	-		
		w.	1	-	-	-	-	-	-	-	-	-	-	1	-	-	-	-	-		
1469	Rachenring o.n.A.	m.	1	-	-	-	-	-	-	-	-	-	-	-	-	-	-	-	1		
		w.	1	-	-	-	-	-	-	-	-	-	-	-	-	-	-	-	1		
1481	Recessus piriformis	m.	3	-	-	-	-	-	-	-	-	1	-	-	-	2	-	-	-		
1489	Kehlkopfrachen o.n.A.	m.	2	-	-	-	-	-	-	-	-	-	-	-	-	1	-	-	1		
		w.	1	-	-	-	-	-	-	-	-	-	-	-	1	-	-	-	-		
149	Rachen o.n.A.	m.	1	-	-	-	-	-	-	-	-	-	-	-	-	-	1	-	-		
		w.	2	-	-	-	-	-	-	-	-	-	-	1	1	-	-	-	-		
150	Speiseröhre	m.	19	-	-	-	-	-	-	1	-	2	1	1	4	6	2	1	1		
		w.	8	-	-	-	-	-	-	1	-	-	1	1	1	3	3	1	1		
1510	Mageneingang	m.	11	-	-	-	-	-	-	-	-	-	-	1	2	3	1	1	1		
		w.	7	-	-	-	-	-	-	1	-	-	-	-	1	2	1	2	-		
1511	Magenausgang	m.	2	-	-	-	-	-	-	-	-	-	1	-	-	-	1	-	-		
		w.	5	-	-	-	-	-	-	-	-	-	1	-	-	-	1	1	2		
1518	Sonstige Teile des Magens	m.	16	-	-	-	-	-	-	-	1	-	2	2	2	-	5	2	1		
		w.	13	-	-	-	-	-	-	-	2	-	1	1	3	-	2	3	1		
1519	Magen o.n.A.	m.	111	-	-	-	-	-	-	2	4	5	8	10	9	20	17	17	7		
		w.	109	-	-	-	-	-	-	6	3	7	5	13	20	20	27	21	13		
1520	Zwölffingerdarm	m.	1	-	-	-	-	-	-	-	-	-	-	-	-	1	-	-	-		
		w.	1	-	-	-	-	-	-	-	-	-	-	-	-	-	1	-	-		
1528	Sonstige Teile des Dünndarms	m.	1	-	-	-	-	-	-	-	-	-	-	-	1	-	-	-	-		
		w.	1	-	-	-	-	-	-	-	-	-	-	-	-	-	1	-	-		
1529	Dünndarm o.n.A.	m.	3	-	-	-	-	-	-	-	-	-	1	1	-	1	-	-	-		
		w.	1	-	-	-	-	-	-	-	-	-	-	-	-	1	-	-	-		
1530	Blinddarm, Wurmfortsatz, aufsteigender Dickdarm	m.	24	-	-	-	-	-	-	1	-	1	1	5	2	6	5	2	1		
		w.	43	-	-	-	-	-	-	-	1	2	1	1	7	14	8	6	3		
1531	Querdarm	m.	13	-	-	-	-	-	-	-	-	-	-	3	3	2	2	2	1		
		w.	27	-	-	-	-	-	-	-	-	1	1	3	6	6	5	1	1		
1532	Absteigender Dickdarm	m.	6	-	-	-	-	-	-	-	-	1	-	1	-	3	-	-	-		
		w.	10	-	-	-	-	-	-	-	-	-	1	1	3	1	4	-	-		
1533	Sigma	m.	55	-	-	-	-	-	-	3	-	2	4	1	10	12	12	5	5		
		w.	76	-	-	-	-	-	-	1	2	1	6	11	15	9	15	16	1		
1538	Dickdarm o.n.A.	m.	7	-	-	-	-	-	-	-	-	1	-	-	-	2	-	3	1		
		w.	16	-	-	-	-	-	-	-	-	-	-	2	4	2	-	6	2		

des Krebsregisters
krankte

1976

ICD-Pos.	Sitz der Krankheit	Geschlecht	Erkrankte insgesamt	davon im Alter von ... bis unter ... Jahren																	
				bis 10	10 bis 15	15 bis 20	20 bis 25	25 bis 30	30 bis 35	35 bis 40	40 bis 45	45 bis 50	50 bis 55	55 bis 60	60 bis 65	65 bis 70	70 bis 75	75 bis 80	80 bis 85	85 und mehr	
				1	2	3	4	5	6	7	8	9	10	11	12	13	14	15	16	17	18
1539	Darm o.n.A.	w.	2	-	-	-	-	-	-	-	-	-	-	-	1	-	-	-	1	-	
1540	Übergang des Colon sigmoideum in das Rektum	m. w.	7 7	-	-	-	-	-	-	-	-	-	-	1	3 2	2 1	1 3	- 1	- -	- -	
1541	Mastdarm	m. w.	98 113	-	-	-	-	-	2	-	2	3	6	6	13	19	16	18	9	4	
1542	Analkanal	m. w.	1 6	-	-	-	-	-	-	-	-	-	-	1	1	2	2	-	1	-	
1550	Leber	m. w.	8 9	-	-	-	-	-	-	-	-	-	1	-	1	3	1	1	1	1	
1551	Intrahepatische Gallenwege	w.	1	-	-	-	-	-	-	-	-	-	-	-	1	-	-	-	-	-	
1560	Gallenblase	m. w.	4 32	-	-	-	-	-	-	-	1	-	-	-	1	1	-	-	2	-	
1561	Extrahepatische Gallenwege	m. w.	1 4	-	-	-	-	-	-	-	-	-	-	-	1	3	-	-	-	1	
1562	Vater' Papille	m. w.	2 2	-	-	-	-	-	-	-	-	-	-	1	1	-	-	-	1	-	
1569	Gallensystem o.n.A.	w.	4	-	-	-	-	-	-	-	-	-	-	1	1	1	1	1	-	-	
1570	Pankreaskopf	m. w.	20 19	-	-	-	-	-	-	-	-	2	1	-	2	3	7	3	2	-	
1578	Sonstige Teile der Bauchspeicheldrüse	m. w.	1 1	-	-	-	-	-	-	-	-	-	-	-	-	-	-	1	-	-	
1579	Bauchspeicheldrüse o.n.A.	m. w.	19 10	-	-	-	-	-	-	-	1	2	2	3	5	2	3	1	-	-	
1580	Retroperitoneales Gewebe	m.	4	-	-	-	-	1	-	-	-	-	2	-	1	-	-	-	-	-	
1589	Bauchfell	m. w.	3 11	-	-	-	-	-	-	-	-	1	-	-	2	-	-	-	-	-	
159	Verdauungsorgane o.n.A.	m. w.	4 1	-	-	-	-	-	1	-	-	-	-	1	-	2	-	1	-	-	
1600	Nase (innere), Nasenhöhle	m. w.	3 1	-	-	-	-	-	-	-	-	1	-	-	1	-	1	-	-	-	
1601	Eustachi Röhre, Mittelohr	w.	2	-	-	-	-	-	-	-	-	-	-	1	1	-	-	-	-	-	
1602	Kieferhöhle	m.	2	-	-	-	-	-	-	-	-	-	1	-	-	-	-	-	1	-	
1608	Sonstige Nebenhöhlen	m. w.	2 2	-	-	-	-	-	-	-	-	1	-	1	-	-	1	-	-	-	
1610	Stimmapparat	m. w.	15 4	-	-	-	-	-	-	1	1	2	1	-	3	5	1	1	-	-	
1618	Sonstige Teile des Kehlkopfes	m.	1	-	-	-	-	-	-	-	1	-	-	-	-	-	-	-	-	-	
1619	Kehlkopf o.n.A.	m. w.	14 1	-	-	-	-	-	-	-	1	3	2	2	1	2	3	-	-	-	
1620	Luftröhre	m.	2	-	-	-	-	-	-	-	-	-	-	-	2	-	-	-	-	-	
1621	Bronchien, Lunge	m. w.	448 89	-	-	-	-	2	5	4	14	26	47	81	106	86	59	16	2		
1630	Rippenfell	m. w.	8 11	-	-	-	-	-	-	-	-	1	-	1	3	2	1	1	1	-	
1631	Mittelfell	m. w.	5 3	-	-	-	1	-	-	-	1	1	-	2	-	1	-	-	-	-	
1639	Atmungsorgane o.n.A.	m. w.	1 1	-	-	-	-	-	-	-	-	-	-	-	1	-	-	-	-	-	
1700	Schädel- und Gesichtsknochen	m. w.	4 2	-	-	-	-	-	-	-	-	-	1	-	2	1	-	-	-	-	
1701	Unterkieferknochen	m. w.	2 1	-	1	-	-	1	-	-	-	-	-	-	1	-	-	-	-	-	
1702	Wirbelsäule	w.	2	-	-	-	-	-	-	-	-	-	-	1	1	-	-	-	-	-	
1703	Rippen, Brustbein, Schlüsselbein	m.	1	-	-	-	-	1	-	-	-	-	-	-	-	-	-	-	-	-	
1704	Lange Knochen der oberen Gliedmaßen, Schulterblatt	m. w.	1 1	-	-	-	-	-	-	-	-	-	1	-	-	1	-	-	-	-	
1710	Weichteile des Kopfes, Gesichtes und Halses	m. w.	7 4	1	1	-	-	1	-	-	-	1	-	2	1	1	1	1	-	1	

Fußnote am Schluß der Tabelle

ICD-Pos.	Sitz der Krankheit	Geschlecht	Erkrankte insgesamt	davon im Alter von ... bis unter ... Jahren																
				bis 10	10 bis 15	15 bis 20	20 bis 25	25 bis 30	30 bis 35	35 bis 40	40 bis 45	45 bis 50	50 bis 55	55 bis 60	60 bis 65	65 bis 70	70 bis 75	75 bis 80	80 bis 85	85 und mehr
				1	2	3	4	5	6	7	8	9	10	11	12	13	14	15	16	17
1711	Weichteile des Stammes	w.	7	-	-	1	-	-	-	1	-	1	-	-	-	-	-	2	1	1
1712	Obers Gliedmaßen	m.	3	-	-	1	-	-	-	-	-	-	1	-	-	1	-	-	-	-
		w.	2	-	-	-	-	-	-	-	-	-	-	-	-	-	-	1	-	1
1713	Weichteile der unteren Gliedmaßen	w.	3	-	1	-	-	1	-	-	-	-	-	1	-	-	-	-	-	-
1719	Weichteile o.n.A.	m.	2	2)	1	-	-	1	-	-	-	-	-	-	-	-	-	-	-	-
1722	Melanom der Haut des Ohres und äußeren Gehörganges	w.	1	-	-	-	-	-	-	-	-	-	-	-	1	-	-	-	-	-
1723	Melanom der Gesichtshaut o.n.A.	m.	3	-	-	-	-	1	-	1	1	-	-	-	-	-	-	-	-	-
		w.	1	-	-	-	-	-	-	-	-	-	-	-	-	-	-	1	-	-
1724	Melanom der Haut des Kopfes und Halses	m.	1	-	-	-	-	-	-	-	-	-	1	-	-	-	-	-	-	-
1726	Melanom der Haut des Stammes	m.	10	-	-	-	-	-	-	-	-	1	3	2	1	-	1	1	-	-
		w.	3	-	-	-	-	-	-	-	-	1	-	2	-	-	-	-	-	-
1727	Melanom der Haut der oberen Gliedmaßen	m.	1	-	-	-	-	-	-	1	-	-	-	-	-	-	-	-	-	-
1728	Melanom der Haut der unteren Gliedmaßen	w.	8	-	-	-	-	-	-	-	1	1	-	1	-	2	2	1	-	-
1729	Melanom der Haut o.n.A.	m.	3	-	-	-	-	-	-	1	-	-	-	-	-	-	1	-	1	-
		w.	1	-	-	-	-	-	-	-	-	-	-	-	-	-	-	-	-	1
1730	Haut der Lippen	m.	1	-	-	-	-	-	-	-	-	-	-	-	-	1	-	-	-	-
1731	Haut der Augenlider	m.	6	-	-	-	-	-	-	-	1	-	1	-	2	1	-	1	-	-
		w.	8	-	-	-	-	-	-	-	-	-	1	1	2	1	-	1	3	-
1732	Haut des Ohres und äußeren Gehörganges	m.	4	-	-	-	-	-	-	-	-	-	-	-	1	-	1	1	-	1
		w.	2	-	-	-	-	-	-	-	-	-	-	-	-	-	-	-	1	1
1733	Gesichtshaut o.n.A.	m.	28	-	-	-	-	-	-	-	-	3	2	4	2	4	4	2	2	5
		w.	22	-	-	-	-	-	2	-	2	1	-	2	4	4	2	3	2	2
1734	Haut des Kopfes und Halses	m.	5	-	-	-	-	-	-	-	-	1	-	2	1	-	-	1	-	-
		w.	4	-	-	-	-	-	-	-	-	1	-	-	1	1	1	1	-	-
1735	Skrotum	m.	2	-	-	-	-	-	-	-	-	-	-	-	-	1	-	-	-	1
1736	Haut des Stammes	m.	1	-	-	-	-	-	-	-	-	-	-	-	-	-	1	-	-	-
		w.	2	-	-	-	-	-	-	-	-	-	-	-	-	1	1	-	-	-
1737	Haut der oberen Gliedmaßen	m.	3	-	-	-	-	-	-	-	-	-	1	1	-	-	-	1	-	-
1738	Haut der unteren Gliedmaßen	m.	1	-	-	-	-	-	-	-	-	-	-	-	-	1	-	-	-	-
		w.	2	-	-	-	-	-	-	-	-	-	-	-	1	-	-	1	-	-
1739	Haut o.n.A.	m.	1	-	-	-	-	-	-	-	-	-	-	-	1	-	-	-	-	-
		w.	1	-	-	-	-	-	-	-	-	-	-	1	-	-	-	-	-	-
174	Brustdrüse	m.	9	-	-	-	-	-	-	1	-	-	-	-	1	-	-	6	1	-
		w.	801	-	-	-	-	3	14	34	40	79	83	83	119	108	93	81	51	13
180	Gebärmutterhals	w.	282	-	-	-	3	11	25	23	20	29	32	23	37	32	27	9	9	2
	davon im Stadium	0	w.	58	-	-	-	5	11	11	7	7	1	4	5	6	1	-	-	-
		1	w.	87	-	-	-	2	4	8	6	8	13	5	13	9	6	3	2	-
		2	w.	62	-	-	-	-	5	3	4	8	9	7	8	6	5	3	4	-
		3	w.	62	-	-	-	-	2	-	1	3	5	7	7	10	9	13	1	3
		4	w.	5	-	-	-	-	-	-	-	-	1	-	-	1	2	-	-	1
	nicht angegeben	w.	8	-	-	-	1	-	1	-	-	1	1	-	1	1	-	2	-	-
1820	Gebärmutterkörper	w.	188	-	-	-	-	-	-	-	3	8	22	32	28	32	34	19	8	2
1829	Gebärmutter o.n.A.	w.	30	-	-	-	-	-	-	1	1	1	7	6	4	2	3	3	1	1
1830	Eierstock	w.	148	-	-	1	1	1	2	2	4	19	19	12	18	31	22	14	2	-
1831	Eileiter, Ligamentum latum	w.	3	-	-	-	-	-	-	-	-	-	1	1	-	-	-	-	1	-
1839	Adnexe o.n.A.	w.	1	-	-	-	-	-	-	-	-	-	-	-	-	1	-	-	-	-
1840	Vagina	w.	12	-	-	-	-	-	-	-	1	-	1	1	2	5	2	-	-	-
1841	Vulva	w.	24	-	-	-	-	-	-	-	1	-	-	-	1	3	6	8	4	1
1848	Sonstige weibliche Geschlechtsorgane	w.	1	-	-	-	-	-	-	-	-	-	1	-	-	-	-	-	-	-
1849	Weibl. Geschlechtsorgane o.n.A.	w.	5	-	-	-	-	-	-	-	-	-	1	1	-	1	2	-	-	-

Fußnote am Schluß der Tabelle

des Krebsregisters
krankte

1976

ICD-Pos.	Sitz der Krankheit	Geschlecht	Erkrankte insgesamt	davon im Alter von ... bis unter ... Jahren																	
				bis 10	10 bis 15	15 bis 20	20 bis 25	25 bis 30	30 bis 35	35 bis 40	40 bis 45	45 bis 50	50 bis 55	55 bis 60	60 bis 65	65 bis 70	70 bis 75	75 bis 80	80 bis 85	85 und mehr	
				1	2	3	4	5	6	7	8	9	10	11	12	13	14	15	16	17	18
185	Prostata	m.	309	-	-	-	-	-	-	-	-	3	3	9	37	70	89	67	19	12	
186	Hoden	m.	48	1) 1	-	4	3	6	11	11	4	1	1	4	1	-	-	-	1	-	
1870	Penis	m.	14	-	-	-	-	-	-	-	-	1	2	1	3	4	3	-	-	-	
188	Harnblase	m.	134	-	-	-	-	-	-	-	1	3	8	5	20	24	37	22	9	5	
		w.	55	-	-	-	-	-	-	-	-	-	-	1	7	11	13	10	10	3	
1890	Niere	m.	45	1) 1	-	-	-	-	1	-	2	3	4	8	3	9	9	4	1	-	
		w.	30	-	-	-	1	-	-	-	-	2	5	3	3	6	7	2	1	-	
1891	Nierenbecken	m.	3	-	-	-	-	-	-	-	-	-	-	-	1	2	-	-	-	-	
		w.	2	-	-	-	-	-	-	-	-	-	-	-	-	-	1	-	-	-	
1892	Harnleiter	m.	3	-	-	-	-	-	-	-	-	-	3	-	-	-	-	-	-	-	
1899	Harnorgane o.n.A.	w.	1	-	-	-	-	-	-	-	-	-	-	-	-	-	-	-	1	-	
190	Auge	m.	3	1) 2	-	-	-	-	-	-	-	-	-	-	-	-	-	1	-	-	
		w.	5	-	-	1	-	-	-	-	-	-	1	-	-	1	-	2	-	-	
191	Gehirn	m.	13	2) 1	-	-	-	1	-	3	-	4	1	-	2	1	1	-	-	-	
		w.	10	-	-	-	1	1	1	-	2	2	1	1	-	-	-	-	-	-	
1921	Hirnhäute	m.	1	-	-	-	-	-	-	-	1	-	-	-	-	-	-	-	-	-	
1922	Rückenmark	m.	1	-	-	1	-	-	-	-	-	-	-	-	-	-	-	-	-	-	
		w.	1	-	-	-	-	-	-	-	-	-	1	-	-	-	-	-	-	-	
1929	Nervensystem o.n.A.	m.	5	-	-	-	-	1	-	-	-	-	1	-	2	1	-	-	-	-	
		w.	6	1) 1	-	-	-	1	1	2	-	-	-	1	-	-	-	-	-	-	
193	Schilddrüse	m.	9	-	-	-	1	-	1	-	-	-	2	1	-	3	1	-	-	-	
		w.	22	-	-	-	-	1	2	3	-	1	2	3	1	1	4	3	1	-	
1943	Hypophyse	m.	4	-	-	-	-	1	2	-	-	-	-	1	-	-	-	-	-	-	
		w.	2	-	-	-	-	-	1	-	-	-	1	-	-	-	-	-	-	-	
1950	Abdomen	m.	7	-	1	-	-	-	-	-	1	-	-	1	-	3	1	-	-	-	
		w.	11	-	-	-	-	-	-	-	-	-	-	1	2	1	1	3	1	2	
1951	Becken, Beckeneingeweide	m.	1	-	-	-	-	-	-	-	-	-	-	-	1	-	-	-	-	-	
		w.	4	-	-	-	-	-	-	-	-	-	-	1	-	1	1	1	-	-	
1960	Lymphknoten an Kopf, Gesicht und Hals, sekundär und n.n.bez.	m.	8	-	-	-	-	-	-	-	1	1	2	-	1	1	2	-	-	-	
		w.	7	-	2	-	-	-	-	-	-	-	-	-	1	-	1	1	2	-	
1961	Intrathorakale Lymphknoten, sekundär und n.n.bez.	m.	2	-	-	-	-	-	-	-	-	-	-	-	1	1	-	-	-	-	
		w.	1	-	-	-	-	-	-	-	-	-	-	-	1	-	-	-	-	-	
1962	Intraabdominale Lymphknoten, sekundär und n.n.bez.	m.	2	-	-	-	-	-	-	-	-	-	-	-	1	-	1	-	-	-	
		w.	4	-	-	-	1	-	-	-	1	-	1	-	-	1	-	-	-	-	
1963	Lymphknoten der Achseln und oberen Gliedmaßen, sekundär und n.n.bez.	m.	1	-	-	-	-	-	-	-	-	-	-	-	1	-	-	-	-	1	
		w.	2	-	-	-	-	-	-	-	-	-	-	-	-	-	-	-	-	1	
1964	Lymphknoten der Leistengegend und der unteren Gliedmaßen, sekundär und n.n.bez.	m.	2	-	-	-	-	-	-	-	-	-	-	-	-	1	1	-	-	-	
		w.	2	-	-	-	-	-	-	-	-	-	1	-	-	-	1	-	-	-	
1967	Sonstige Lymphknoten, sekundär und n.n.bez.	m.	1	-	-	-	-	-	-	-	-	-	1	-	-	-	-	-	-	-	
1968	Lymphknoten mit Angaben von mehreren Sitzen	m.	2	-	-	-	-	-	-	-	-	-	1	-	-	-	1	-	-	-	
		w.	1	-	-	-	-	-	-	-	-	-	1	-	-	-	-	-	-	-	
1969	Lymphknoten o.n.A., sekundär und n.n.bez.	m.	2	-	-	-	-	-	-	-	-	-	-	-	1	-	1	-	-	-	
		w.	2	-	-	-	-	-	-	-	-	-	-	-	1	1	-	-	-	-	
1970	Lunge, sekundär	m.	3	-	-	-	-	-	-	-	-	-	-	-	-	2	-	1	-	-	
		w.	3	-	-	-	-	-	-	-	-	-	2	-	-	-	1	-	-	-	
1972	Rippenfell, sekundär	m.	2	-	-	-	-	-	-	-	-	-	-	-	1	-	-	-	1	-	
		w.	1	-	-	-	-	-	-	-	-	-	-	-	-	-	-	-	1	-	
1973	Sonstige Atmungsorgane, sekundär und n.n.bez.	m.	1	-	-	-	-	-	-	-	-	-	-	-	-	1	-	-	-	-	
		w.	1	-	-	-	-	-	-	-	-	-	-	-	-	-	-	1	-	-	
1975	Dickdarm, Rektum, sekundär	w.	1	-	-	-	-	-	-	-	-	-	-	-	-	1	-	-	-	-	

Fußnoten am Schluß der Tabelle

noch: 2.111 Erkrankte

ICD-Pos.	Sitz der Krankheit	Geschlecht	Erkrankte insgesamt	davon im Alter von ... bis unter ... Jahren																	
				bis 10	10 bis 15	15 bis 20	20 bis 25	25 bis 30	30 bis 35	35 bis 40	40 bis 45	45 bis 50	50 bis 55	55 bis 60	60 bis 65	65 bis 70	70 bis 75	75 bis 80	80 bis 85	85 und mehr	
				1	2	3	4	5	6	7	8	9	10	11	12	13	14	15	16	17	18
1976	Bauchfell, sekundär	m. w.	1 7	- -	- -	- -	- -	- -	- -	- -	- -	- -	- -	- -	1 2	1 1	- -	- -	1 1		
1977	Leber, sekundär	m. w.	4 2	- -	- -	- -	- -	- -	- -	- -	- -	- -	1 -	1 -	1 -	1 -	- -	- -	- -		
1978	Leber o.A., ob primär oder sekundär	m.	2	-	-	-	-	-	-	1	-	-	-	-	-	-	-	-	-		
1979	Sonstige Verdauungsorgane, sekundär	m.	1	-	-	-	-	-	-	-	-	-	-	-	1	-	-	-	-		
1981	Sonst. Harnorgane, sekundär	w.	1	-	-	-	-	-	-	-	-	1	-	-	-	-	-	-	-		
1985	Knochen, sekundär	m. w.	4 1	- -	- -	- -	- -	- -	- -	- -	1 -	1 -	- -	- -	- -	- -	1 -	1 -	- -		
1991	Nicht angegeben	m. w.	5 6	- -	- -	- -	1 -	- -	- -	- -	- -	1 2	- -	1 -	1 -	1 -	1 -	1 2	- -		
2000	Retikulumzellsarkom	m. w.	5 4	- -	- -	1 -	1 -	- -	- -	- -	- -	1 -	- -	- -	- -	2 1	1 1	1 -	- -		
2001	Lymphosarkom	m. w.	7 5	2) 1	1	-	2	-	-	-	2	-	1	2	-	-	1	-	1		
201	Hodgkin'Krankheit	m. w.	14 17	- -	1 3	- 2	2 -	1 1	2 -	1 -	- -	2 2	- -	1 2	2 2	3 3	- -	1 1	1 -		
2020	Riesenzelllymphom	m. w.	6 5	- -	- -	- -	- 1	1 -	3 -	- -	- -	1 1	- -	1 -	1 -	- -	1 -	- -	- -		
2022	Sonstiges lymphatisches Gewebe	m. w.	1 2	- -	- -	- -	- -	- -	- -	- -	1 -	- -	- -	- -	- -	- -	1 -	- -	- -		
2029	Sonstige Formen des Lymphom	w.	1	-	-	-	-	-	-	-	-	-	-	-	-	-	1	-	-		
203	Multipl. Myelom	m. w.	8 14	- -	- -	- -	- -	- -	- -	- -	- -	- -	1 1	3 4	3 4	2 4	- 2	2 -	- -		
2040	Akute lymphatische Leukämie	m. w.	3 2	3) 2	1	1	-	-	-	-	-	-	-	-	-	-	-	-	-		
2041	Chronische lymphatische Leukämie	m. w.	12 10	- -	- -	- -	- -	- -	- -	- -	1 -	1 -	1 -	3 4	3 2	3 2	- -	- 1	- -		
2050	Akute myeloische Leukämie	m. w.	4 3	- -	- -	1 -	1 -	- 1	- -	- -	- -	- 1	- -	1 -	- -	- -	- -	1 -	- -		
2051	Chronische myeloische Leukämie	m. w.	4 4	- -	- -	- -	- -	2 -	1 -	1 -	- -	1 -	- -	- -	- -	- -	- -	1 1	- -		
2059	Myeloische Leukämie o.n.A.	m. w.	1 2	- -	- -	- -	- -	- -	- -	- -	- -	1 -	- -	- -	- -	1 -	- -	- -	- -		
2070	Akute Leukämie	m. w.	2 2	2) 1	-	1	-	-	-	-	1	-	-	-	-	1	-	-	-		
2079	Leukämie o.n.A.	m. w.	5 6	- -	- -	- -	- -	- -	- -	- -	- -	1 1	- -	- -	- -	1 2	2 2	1 -	1 -		
209	Myelofibrose	m. w.	5 2	- -	- -	- -	- -	- -	- -	- -	1 -	- -	1 -	- -	2 1	- -	2 -	- -	- -		
Insgesamt absolut			m. w.	1 824 2 523	8 4	4 5	7 7	10 12	12 22	28 50	40 73	36 99	74 173	105 234	135 232	251 342	369 369	368 382	243 300	95 168	39 51
in %			m. w.	100 100	0,4 0,2	0,2 0,2	0,4 0,3	0,5 0,5	0,7 0,9	1,5 2,0	2,2 2,9	2,0 3,9	4,1 6,9	5,8 9,3	7,4 9,2	13,8 13,6	20,2 14,6	20,2 15,1	13,3 11,9	5,2 6,7	2,1 2,0

1) in der Altersgruppe von 5 bis 10 Jahren.
 2) in der Altersgruppe von 1 bis 5 Jahren.
 3) 1 in der Altersgruppe von 1 bis 5 Jahren, 1 in der Altersgruppe von 5 bis 10 Jahren.

2.112 Gestorbene Krebskranke mit nach dem Tode ausgefüllten Berichtskarten der Krankenhäuser

ICD-Pos.	Sitz der Krankheit	Geschlecht	Ge- storbene Krebs- kranke ins- gesamt	davon im Alter von ... bis unter ... Jahren																		
				bis 10	10 bis 15	15 bis 20	20 bis 25	25 bis 30	30 bis 35	35 bis 40	40 bis 45	45 bis 50	50 bis 55	55 bis 60	60 bis 65	65 bis 70	70 bis 75	75 bis 80	80 bis 85	85 und mehr		
				1	2	3	4	5	6	7	8	9	10	11	12	13	14	15	16	17	18	
1410	Zungenwurzel	m.	2	-	-	-	-	-	-	-	-	-	-	-	1	-	-	-	-	-	1	-
1411	Obere Zungenfläche	m.	1	-	-	-	-	-	-	-	-	-	-	-	-	-	-	-	-	-	1	-
1420	Ohrspeicheldrüse	m.	1	-	-	-	-	-	-	-	-	-	-	-	-	-	-	-	1	-	-	-
		w.	2	-	-	-	-	-	-	-	-	-	-	-	-	-	-	-	-	-	1	1
1460	Tonsillen	w.	1	-	-	-	-	-	-	1	-	-	-	-	-	-	-	-	-	-	-	-
1469	Rachenring o.n.A.	w.	1	-	-	-	-	-	-	-	-	-	-	-	-	1	-	-	-	-	-	-
150	Speiseröhre	m.	8	-	-	-	-	-	-	1	-	1	-	-	1	1	2	-	-	-	2	-
		w.	4	-	-	-	-	-	-	-	-	-	-	-	-	-	-	-	-	-	2	1
1510	Mageneingang	m.	6	-	-	-	-	-	-	-	-	-	-	-	1	3	1	1	-	-	-	-
		w.	1	-	-	-	-	-	-	-	-	-	-	-	-	-	-	-	-	-	1	-
1511	Magenausgang	m.	1	-	-	-	-	-	-	-	-	-	-	-	-	-	1	-	-	-	-	-
		w.	1	-	-	-	-	-	-	-	-	-	-	-	-	-	1	-	-	-	-	-
1518	Sonstige Teile des Magens	m.	4	-	-	-	-	-	-	-	-	-	-	-	-	2	-	-	-	1	1	1
		w.	2	-	-	-	-	-	-	-	-	-	-	-	-	-	-	-	-	1	-	-
1519	Magen o.n.A.	m.	73	-	-	-	-	-	1	-	1	-	1	-	5	2	6	10	13	22	9	3
		w.	84	-	-	-	-	-	-	-	-	-	-	-	1	3	7	15	14	10	22	10
1520	Zwölffingerdarm	w.	1	-	-	-	-	-	-	-	-	-	-	-	-	1	-	-	-	-	-	-
1528	Sonstige Teile des Dünndarms	m.	1	-	-	-	-	-	-	-	-	-	-	-	-	-	-	1	-	-	-	-
		w.	1	-	-	-	-	-	-	-	-	-	-	-	-	-	-	-	-	-	1	-
1529	Dünndarm o.n.A.	m.	3	-	-	-	-	-	-	-	-	1	-	-	-	1	-	-	1	-	-	-
		w.	2	-	-	-	-	-	-	-	-	-	-	-	-	-	-	-	-	1	-	1
1530	Blinddarm, Wurmfortsatz, aufsteigender Dickdarm	m.	12	-	-	-	-	-	-	-	-	-	-	1	-	-	2	4	2	2	1	-
		w.	23	-	-	-	-	-	-	-	-	-	-	1	-	2	2	8	5	5	5	-
1531	Querdarm	m.	9	-	-	-	-	-	-	-	-	-	-	-	1	1	-	2	1	4	1	1
		w.	10	-	-	-	-	-	-	-	-	-	-	-	-	-	2	1	3	3	3	1
1532	Absteigender Dickdarm	m.	7	-	-	-	-	-	-	-	-	-	-	-	-	2	1	2	1	1	1	-
		w.	5	-	-	-	-	-	-	-	-	-	-	-	-	-	-	1	2	1	1	1
1533	Sigma	m.	15	-	-	-	-	-	-	-	-	-	1	1	-	1	4	5	1	2	-	-
		w.	26	-	-	-	-	-	-	-	-	-	1	1	-	4	4	6	5	6	-	-
1538	Dickdarm o.n.A.	m.	16	-	-	-	-	-	-	-	1	1	1	-	-	2	-	5	2	5	1	1
		w.	22	-	-	-	-	-	-	-	-	-	-	-	-	2	2	3	7	5	5	3
1539	Darm o.n.A.	w.	1	-	-	-	-	-	-	-	-	-	-	-	-	-	1	-	-	-	-	-
1540	Übergang des Colon sigmoideum in das Rektum	w.	4	-	-	-	-	-	-	-	-	-	-	-	-	1	1	-	-	2	-	-
1541	Mastdarm	m.	31	-	-	-	-	-	-	-	-	-	1	1	2	7	8	5	7	7	-	-
		w.	25	-	-	-	-	-	1	-	-	-	-	-	2	3	4	4	7	4	-	4
1542	Analkanal	w.	1	-	-	-	-	-	-	-	-	-	-	-	-	-	-	1	-	-	-	-
1550	Leber	m.	18	-	-	-	-	-	-	-	-	1	-	-	5	6	4	1	1	-	-	-
		w.	17	-	-	-	-	-	-	-	-	1	-	2	6	2	2	2	1	3	-	3
1551	Intrahepatische Gallenwege	m.	1	-	-	-	-	-	-	-	-	-	-	-	-	-	-	1	-	-	-	-
		w.	2	-	-	-	-	-	-	-	-	1	-	-	-	1	-	-	-	-	-	-
1560	Gallenblase	m.	12	-	-	-	-	-	-	-	-	1	1	1	1	2	1	2	3	3	-	-
		w.	45	-	-	-	-	-	-	-	-	-	-	-	4	4	12	11	10	10	4	4
1561	Extrahepatische Gallenwege	m.	3	-	-	-	-	-	-	-	-	-	1	-	-	1	-	1	-	-	-	-
		w.	1	-	-	-	-	-	-	-	-	-	-	-	-	-	1	-	-	-	-	-
1562	Vater'Papille	m.	2	-	-	-	-	-	-	-	-	-	-	-	-	-	2	-	-	-	-	-
		w.	1	-	-	-	-	-	-	-	-	-	-	-	-	-	-	-	-	-	-	1
1569	Gallensystem o.n.A.	m.	2	-	-	-	-	-	-	-	-	-	-	-	-	1	-	1	-	-	-	-
		w.	3	-	-	-	-	-	-	-	-	-	-	-	-	-	2	-	-	-	-	1
1570	Pankreaskopf	m.	17	-	-	-	-	-	-	-	-	-	-	-	1	3	5	5	3	3	-	-
		w.	16	-	-	-	-	-	-	-	-	-	-	-	1	2	6	4	4	2	1	-
1578	Sonstige Teile der Bauchspeicheldrüse	m.	2	-	-	-	-	-	-	-	-	-	-	-	-	1	1	-	-	-	-	-
		w.	1	-	-	-	-	-	-	-	-	-	-	-	-	1	-	-	-	-	-	-
1579	Bauchspeicheldrüse o.n.A.	m.	16	-	-	-	-	-	-	-	-	-	1	2	1	3	3	4	1	1	-	1
		w.	12	-	-	-	-	-	-	-	-	-	1	1	-	2	3	4	1	1	-	-
1580	Retroperitoneales Gewebe	w.	1	-	-	-	-	-	-	-	-	-	-	-	-	-	-	1	-	-	-	-
1589	Bauchfell	m.	2	-	-	-	-	-	-	-	-	-	-	-	-	1	1	-	-	-	-	-
		w.	13	-	-	-	-	-	-	-	-	1	-	1	-	1	3	4	3	-	-	-

ICD-Pos.	Sitz der Krankheit	Geschlecht	Ge- storbene Krebs- kranke ins- gesamt	davon im Alter von ... bis unter ... Jahren																	
				bis 10	10 bis 15	15 bis 20	20 bis 25	25 bis 30	30 bis 35	35 bis 40	40 bis 45	45 bis 50	50 bis 55	55 bis 60	60 bis 65	65 bis 70	70 bis 75	75 bis 80	80 bis 85	85 und mehr	
				1	2	3	4	5	6	7	8	9	10	11	12	13	14	15	16	17	18
1600	Nase (innere), Nasenhöhle	m.	1	-	-	-	-	-	-	-	-	-	-	-	-	-	-	1	-	-	
1619	Kehlkopf o.n.A.	m.	2	-	-	-	-	-	-	-	-	-	-	-	-	-	1	-	-	1	
1621	Bronchien, Lunge	m.	176	-	-	-	-	-	-	-	2	1	4	4	7	17	39	41	35	16	10
		w.	64	-	-	-	-	-	-	-	-	2	3	2	5	16	15	8	7	6	
1630	Rippenfell	m.	5	-	-	-	-	-	-	-	-	-	-	-	1	1	1	1	1	1	-
		w.	11	-	-	-	-	-	-	-	-	-	2	-	-	2	-	2	5	-	
1631	Mittelfell	m.	3	-	-	-	-	-	-	-	-	-	-	-	-	-	3	-	-	-	
1702	Wirbelsäule	m.	1	-	-	-	-	-	-	-	-	-	-	-	-	1	-	-	-	-	
		w.	1	-	-	-	-	-	-	-	-	-	-	-	-	1	-	-	-	-	
1709	Knochen o.n.A.	m.	1	-	-	-	-	-	-	-	-	-	-	-	1	-	-	-	-	-	
		w.	1	-	-	-	-	-	-	-	-	-	-	-	1	-	-	-	-	-	
1711	Weichteile des Stammes	m.	1	-	-	-	-	-	-	-	-	-	-	-	-	-	-	-	-	1	
		w.	1	-	-	-	-	-	-	-	-	-	-	-	1	-	-	-	-	-	
1723	Melanom der Gesichtshaut o.n.A.	w.	3	-	-	-	-	-	1	-	-	-	-	-	-	-	1	-	-	1	
1726	Melanom der Haut des Stammes	w.	1	-	-	-	-	-	-	-	-	-	-	-	-	1	-	-	-	-	
1727	Melanom der Haut der oberen Gliedmaßen	w.	1	-	-	-	-	-	-	-	-	-	-	-	-	-	-	1	-	-	
1728	Melanom der Haut der unteren Gliedmaßen	m.	1	-	-	-	-	-	-	-	-	-	-	-	-	-	-	-	1	-	
1729	Melanom der Haut o.n.A.	m.	1	-	-	-	-	-	-	-	1	-	-	-	-	-	-	-	-	-	
		w.	1	-	-	-	-	-	-	-	-	-	1	-	-	-	-	-	-	-	
1733	Gesichtshaut o.n.A.	w.	1	-	-	-	-	-	-	-	-	-	-	-	-	-	-	1	-	-	
174	Brustdrüse	m.	1	-	-	-	-	-	-	-	-	-	-	-	-	-	1	-	-	-	
		w.	41	-	-	-	-	-	-	-	-	-	2	4	5	3	8	5	8	6	
180	Gebärmutterhals	w.	10	-	-	-	-	-	-	1	-	3	-	2	1	1	1	-	1	-	
1820	Gebärmutterkörper	w.	3	-	-	-	-	-	-	-	-	-	-	-	-	1	1	1	-	-	
1829	Gebärmutter o.n.A.	w.	4	-	-	-	-	-	-	-	-	-	-	1	-	-	-	1	2	-	
1830	Eierstock	w.	33	-	-	-	-	-	1	-	-	1	1	4	3	7	6	6	4	-	
1841	Vulva	w.	4	-	-	-	-	-	-	-	-	-	-	1	1	1	-	-	-	1	
1849	Weibl. Geschlechtsorgane o.n.A.	w.	1	-	-	-	-	-	-	-	-	-	-	-	-	-	1	-	-	-	
185	Prostata	m.	40	-	-	-	-	-	-	-	-	-	-	1	4	10	12	6	7	-	
186	Hoden	m.	1	-	-	-	-	-	-	-	-	-	-	-	1	-	-	-	-	-	
188	Harnblase	m.	26	-	-	-	-	-	-	-	-	-	-	1	3	8	5	7	2	-	
		w.	14	-	-	-	-	-	-	-	-	-	-	2	2	4	2	3	1	-	
1890	Niere	m.	9	-	-	-	-	-	-	-	-	1	-	-	1	-	2	4	1	-	
		w.	13	-	-	-	-	-	-	-	-	-	1	1	-	2	5	4	4	-	
1900	Auge	w.	1	-	-	-	-	-	-	-	-	-	-	1	-	-	-	-	-	-	
191	Gehirn	m.	6	1) 2	-	-	-	-	-	-	-	-	1	-	-	1	-	2	-	-	
		w.	6	-	-	-	-	-	-	-	-	1	1	-	1	1	2	-	-	-	
1920	Hirnnerven	m.	1	-	-	-	-	-	-	1	-	-	-	-	-	-	-	-	-	-	

Fußnote am Schluß der Tabelle

des Krebsregisters
ausgefüllten Berichtskarten der Krankenhäuser

ICD-Pos.	Sitz der Krankheit	Geschlecht	Ge- storbene Krebs- kranke ins- gesamt	davon im Alter von ... bis unter ... Jahren																
				bis 10	10 bis 15	15 bis 20	20 bis 25	25 bis 30	30 bis 35	35 bis 40	40 bis 45	45 bis 50	50 bis 55	55 bis 60	60 bis 65	65 bis 70	70 bis 75	75 bis 80	80 bis 85	85 und mehr
				1	2	3	4	5	6	7	8	9	10	11	12	13	14	15	16	17
1929	Nervensystem o.n.A.	m.	4	-	-	-	-	-	-	-	-	-	-	-	-	3	1	-	-	
		w.	2	-	-	-	-	-	-	-	-	-	-	-	1	1	-	-		
193	Schilddrüse	m.	2	-	-	-	-	-	-	-	-	1	-	-	-	-	-	1	-	
		w.	9	-	-	-	-	-	-	-	-	-	1	-	-	4	-	2	2	
1940	Nebenniere	m.	1	-	-	-	-	-	-	-	-	-	-	-	-	-	-	-	1	
		w.	1	-	-	-	-	-	-	-	-	-	1	-	-	-	-	-	-	
1950	Abdomen	m.	5	-	-	-	-	-	-	1	-	-	-	-	-	2	-	2	-	
		w.	9	-	-	-	-	-	-	-	-	-	-	1	-	3	2	2	1	
1951	Becken, Beckeingeweide	m.	1	-	-	-	-	-	-	1	-	-	-	-	-	-	-	-	-	
1961	Intrathorakale Lymphknoten, sekundär und n.n.bez.	m.	1	-	-	-	-	-	-	-	-	-	-	-	-	1	-	-	-	
1962	Intraabdominale Lymphknoten, sekundär und n.n.bez.	w.	1	-	-	-	-	-	-	-	-	-	-	-	-	1	-	-	-	
1963	Lymphknoten der Achsel und oberen Gliedmaßen, sekundär und n.n.bez.	m.	1	-	-	-	-	-	-	-	-	-	-	-	-	1	-	-	-	
		w.	1	-	-	-	-	-	-	-	-	-	-	-	-	-	-	-	1	
1970	Lunge, sekundär	w.	2	-	-	-	-	-	-	-	-	-	-	-	-	-	-	1	1	
1975	Dickdarm und Rektum, sekundär	w.	1	-	-	-	-	-	-	-	-	-	-	-	1	-	-	-	-	
1976	Bauchfell, sekundär	m.	2	-	-	-	-	-	-	-	-	-	-	-	1	-	1	-	-	
		w.	1	-	-	-	-	-	-	-	-	-	-	-	-	1	-	-	-	
1977	Leber, sekundär	m.	9	-	-	-	-	-	-	-	-	-	-	1	3	3	-	2	-	
		w.	8	-	-	-	-	-	-	-	-	-	1	2	1	1	2	1	-	
1978	Leber o.A., ob primär oder sekundär	m.	1	-	-	-	-	-	-	-	-	-	-	-	-	-	-	-	1	
		w.	1	-	-	-	-	-	-	-	-	-	-	-	-	1	-	-	-	
1982	Haut, sekundär	m.	1	-	-	-	-	-	-	-	-	-	-	1	-	-	-	-	-	
1983	Gehirn, sekundär	m.	1	-	-	-	-	-	-	-	-	-	1	-	-	-	-	-	-	
1985	Knochen, sekundär	m.	2	-	-	-	-	-	-	-	-	-	-	-	1	1	-	-	-	
		w.	2	-	-	-	-	-	-	-	-	-	-	-	1	-	1	-	-	
1989	Sonstige Organe, sekundär	m.	1	-	-	-	-	-	-	-	-	1	-	-	-	-	-	-	-	
1990	Mehrere Organe	m.	5	-	-	-	-	-	1	-	-	-	-	-	-	-	-	1	3	
		w.	2	-	-	-	-	-	-	-	-	-	-	-	-	-	-	1	1	
1991	Nicht angegeben	m.	18	-	-	-	-	-	-	1	-	1	1	1	2	2	2	5	3	
		w.	10	-	-	-	-	-	-	-	-	-	-	-	1	5	1	3	3	
2000	Retikulumzellsarkom	m.	1	-	-	-	-	-	-	-	-	-	-	-	-	-	1	-	-	
		w.	1	-	-	-	-	-	-	-	-	-	-	-	-	-	-	1	-	
2001	Lymphosarkom	m.	1	-	-	-	-	-	-	-	-	-	-	-	-	-	1	-	-	
		w.	4	-	-	-	-	-	-	-	1	1	1	-	-	-	-	1	-	
201	Hodgkin' Krankheit	m.	2	-	-	-	-	1	-	-	-	-	-	-	-	-	-	-	-	
2021	Mycosis fungoides	m.	1	-	-	-	-	-	-	-	-	-	-	-	1	-	-	-	-	
2022	Sonst. lymphatisches Gewebe	m.	1	-	-	-	-	-	-	-	-	1	-	-	-	-	-	-	-	
		w.	1	-	-	-	-	-	-	-	-	-	-	-	-	-	-	1	-	
2029	Sonst. Formen des Lymphom	m.	1	-	-	-	-	-	-	-	-	-	-	-	1	-	-	-	-	
203	Multiples Myelom	m.	3	-	-	-	-	-	-	-	-	-	-	1	-	-	1	-	1	
		w.	5	-	-	-	-	-	-	-	-	-	-	1	2	1	1	-	-	
2040	Akute lymphatische Leukämie	w.	5	2) 1	-	-	-	-	-	-	1	-	-	-	1	-	2	-	-	
2041	Chronische lymphatische Leukämie	m.	4	-	-	-	-	-	-	-	-	-	-	-	2	1	-	-	1	
		w.	3	-	-	-	-	-	-	-	-	-	-	-	1	1	1	-	-	
2049	Lymphatische Leukämie o.n.A.	m.	1	-	-	-	-	-	-	-	-	-	-	-	-	-	-	1	-	
2050	Akute myeloische Leukämie	m.	7	-	-	-	-	-	-	-	-	-	-	1	2	2	1	1	-	
		w.	7	-	-	-	-	-	-	-	-	-	1	3	2	1	-	-	-	
2051	Chronische myeloische Leukämie	m.	2	-	-	1	-	-	-	-	-	-	-	-	1	-	-	-	-	
		w.	3	-	-	-	-	-	-	-	-	-	-	-	2	-	-	1	-	
2059	Myeloische Leukämie o.n.A.	m.	4	-	-	-	1	1	-	-	-	1	-	-	-	-	1	-	-	
		w.	5	-	-	-	-	-	-	-	-	-	-	-	-	1	2	1	1	
2060	Akute monozytäre Leukämie	w.	2	-	-	-	-	-	-	-	-	-	1	-	-	-	-	1	-	
2070	Akute Leukämie	m.	1	-	-	-	-	-	-	-	-	1	-	-	-	-	-	-	-	
		w.	2	-	-	-	-	-	-	-	-	-	-	-	-	-	-	2	-	
2071	Chronische Leukämie	m.	1	-	-	-	-	-	-	-	-	1	-	-	-	-	-	-	-	
2072	Akute Erythrämie	m.	1	-	-	-	-	-	-	-	1	-	-	-	-	-	-	-	-	
2079	Leukämie o.n.A.	m.	3	-	-	-	-	-	-	-	-	-	-	-	1	1	-	-	1	
		w.	5	-	-	-	-	-	-	-	-	-	-	2	-	1	1	1	-	
209	Myelofibrose	m.	2	-	-	-	-	-	-	1	-	-	-	-	-	-	1	-	-	
Insgesamt absolut		m.	632	2	-	-	1	1	2	6	9	13	25	17	51	110	147	124	86	38
		w.	637	1	-	-	1	-	4	2	-	9	19	24	56	102	127	113	123	56
in %		m.	100	0,3	-	-	0,2	0,2	0,3	0,9	1,4	2,1	4,0	2,7	8,1	17,4	23,3	19,6	13,6	6,0
		w.	100	0,2	-	-	0,2	-	0,6	0,3	-	1,4	3,0	3,8	8,8	16,0	19,9	17,7	19,3	8,8

1) 1 in der Altersgruppe von 1 bis 5 Jahren, 1 in der Altersgruppe von 5 bis 10 Jahren.

2) in der Altersgruppe von 1 bis 5 Jahren.

2.12 Gestorbene Krebskranke, die nur

ICD-Pos.	Sitz der Krankheit 1)	Geschlecht	Gestorbene Krebskranke insgesamt	davon im Alter von ... bis unter ... Jahren																
				bis 10	10 bis 15	15 bis 20	20 bis 25	25 bis 30	30 bis 35	35 bis 40	40 bis 45	45 bis 50	50 bis 55	55 bis 60	60 bis 65	65 bis 70	70 bis 75	75 bis 80	80 bis 85	85 und mehr
				1	2	3	4	5	6	7	8	9	10	11	12	13	14	15	16	17
1400	Oberlippe	w.	1	-	-	-	-	-	-	-	-	-	-	-	1	-	-	-	-	-
1409	Lippe o.n.A.	m.	1	-	-	-	-	-	-	-	-	-	-	-	-	-	-	-	-	1
1419	Zunge o.n.A.	m.	1	-	-	-	-	-	-	-	-	-	-	-	-	-	1	-	-	-
1420	Ohrspeicheldrüse	m.	2	-	-	-	-	-	-	-	-	-	-	-	-	1	1	-	-	-
1430	Oberes Zahnfleisch	m.	1	-	-	-	-	-	-	-	-	-	-	-	-	-	-	-	1	-
1439	Zahnfleisch o.n.A.	m.	1	-	-	-	-	-	-	-	-	-	-	-	-	-	-	1	-	-
144	Mundboden	m. w.	2 1	-	-	-	-	-	-	-	1	-	-	-	-	-	-	1	-	-
1451	Gaumen	m.	1	-	-	-	-	-	-	-	-	-	-	-	-	-	-	-	1	-
1460	Tonsillen	m.	1	-	-	-	-	-	-	-	-	-	-	1	-	-	-	-	-	-
1489	Kehlkopfrachen o.n.A.	w.	2	-	-	-	-	-	-	-	-	-	-	-	-	1	-	-	-	1
150	Speiseröhre	m. w.	18 5	-	-	-	-	-	-	-	2	-	-	2	1	5	1	2	2	3
1510	Mageneingang	m. w.	5 1	-	-	-	-	-	-	-	-	-	1	-	-	2	-	2	-	-
1518	Sonstige Teile des Magens	w.	1	-	-	-	-	-	-	-	-	-	-	-	-	-	-	-	-	1
1519	Magen o.n.A.	m. w.	121 106	-	-	-	-	-	-	-	1	7	9	8	19	23	24	19	11	
1520	Zwölffingerdarm	m.	1	-	-	-	-	-	-	-	-	-	-	-	1	-	-	-	-	
1529	Dünndarm o.n.A.	m. w.	1 1	-	-	-	-	-	-	-	-	-	1	-	-	-	-	-	-	
1530	Blinddarm, Wurmfortsatz, aufsteigender Dickdarm	m. w.	5 9	-	-	-	-	-	-	-	-	-	-	-	1	2	-	2	-	
1531	Querdarm	m. w.	1 3	-	-	-	-	-	-	-	-	1	-	-	-	-	-	1	-	
1533	Sigma	m. w.	19 27	-	-	-	-	-	-	-	-	1	1	-	3	5	5	2	2	
1538	Dickdarm o.n.A.	m. w.	40 59	-	-	-	-	-	-	-	1	-	1	2	7	6	14	5	4	
1539	Darm o.n.A.	m. w.	8 20	-	-	-	-	-	-	-	-	-	-	-	1	4	1	-	2	
1541	Mastdarm	m. w.	40 36	-	-	-	-	-	-	-	1	1	1	2	8	12	6	3	5	
1550	Leber	m. w.	16 14	-	-	-	-	-	1	-	-	1	-	5	4	3	1	1	-	
1551	Intrahepatische Gallenwege	w.	1	-	-	-	-	-	-	-	-	-	-	-	-	-	1	-	-	
1560	Gallenblase	m. w.	4 24	-	-	-	-	-	-	-	-	-	-	-	1	-	1	2	-	
1561	Extrahepatische Gallenwege	m. w.	5 6	-	-	-	-	-	-	-	-	-	-	-	1	1	1	1	1	
1569	Gallensystem o.n.A.	m. w.	3 8	-	-	-	-	-	-	-	-	-	1	-	-	1	1	-	-	
1570	Pankreaskopf	m. w.	14 12	-	-	-	-	-	-	-	1	1	1	1	1	2	3	3	-	
1579	Bauchspeicheldrüse o.n.A.	m. w.	27 33	-	-	-	-	-	-	-	1	1	1	5	4	8	6	2	1	
1580	Retroperitoneales Gewebe	m.	1	-	-	-	-	-	-	-	-	-	1	-	-	-	-	-	-	
1589	Bauchfell	m. w.	1 9	-	-	-	-	-	-	-	-	-	-	1	-	-	-	-	-	

Fußnote am Schluß der Tabelle

über Sterbeunterlagen erkannt wurden

ICD-Pos.	Sitz der Krankheit 1)	Geschlecht	Ge- storbene Krebs- kranke ins- gesamt	davon im Alter von ... bis unter ... Jahren																
				bis 10	10 bis 15	15 bis 20	20 bis 25	25 bis 30	30 bis 35	35 bis 40	40 bis 45	45 bis 50	50 bis 55	55 bis 60	60 bis 65	65 bis 70	70 bis 75	75 bis 80	80 bis 85	85 und mehr
				1	2	3	4	5	6	7	8	9	10	11	12	13	14	15	16	17
159	Verdauungsorgane o.n.A.	m.	1	-	-	-	-	-	-	-	-	-	-	-	-	-	-	-	-	1
		w.	3	-	-	-	-	-	-	-	-	-	-	1	-	-	-	-	-	1
1619	Kehlkopf o.n.A.	m.	7	-	-	-	-	-	-	-	-	-	-	1	-	-	1	2	1	1
1621	Bronchien, Lunge	m.	234	-	-	-	-	-	-	-	-	-	2	7	9	19	52	58	45	29
		w.	51	-	-	-	-	-	-	-	-	-	1	3	6	4	12	8	10	7
1630	Rippenfell	m.	11	-	-	-	1	-	-	-	-	-	-	-	1	1	4	2	2	-
		w.	8	-	-	-	-	-	-	-	-	-	-	-	-	-	1	2	2	1
1631	Mittelfell	m.	1	-	-	-	-	-	-	-	-	-	-	-	1	-	-	-	-	-
1639	Atmungsorgane o.n.A.	m.	1	-	-	-	-	-	-	-	-	-	-	-	1	-	-	-	-	-
1700	Schädel- und Gesichtsknochen	w.	2	-	-	-	-	-	-	-	-	-	-	1	-	1	-	-	-	-
1709	Knochen o.n.A.	m.	1	-	-	-	-	-	-	-	-	-	-	-	-	-	-	-	1	-
		w.	2	-	-	-	-	-	-	-	1	-	-	-	-	-	-	-	1	-
1719	Weichteile o.n.A.	m.	1	2)1	-	-	-	-	-	-	-	-	-	-	-	-	-	-	-	-
		w.	3	-	-	-	-	-	-	-	-	-	1	-	-	1	1	-	-	-
1723	Melanom der Gesichtshaut o.n.A.	m.	1	-	-	-	-	-	-	-	-	-	-	-	-	-	1	-	-	-
		w.	1	-	-	-	-	-	-	-	1	-	-	-	-	-	-	-	-	-
1728	Melanom der Haut der unteren Gliedmaßen	w.	1	-	-	-	-	-	-	-	-	-	-	1	-	-	-	-	-	-
1729	Melanom der Haut o.n.A.	m.	7	-	-	-	-	-	-	-	-	-	1	1	2	-	-	2	1	-
		w.	3	-	-	-	-	-	-	-	-	-	-	-	-	2	1	-	-	-
1735	Skrotum	m.	1	-	-	-	-	-	-	-	-	-	-	-	-	-	-	-	-	1
174	Brustdrüse	m.	1	-	-	-	-	-	1	1	-	-	-	-	-	-	-	-	-	1
		w.	86	-	-	-	-	-	1	1	5	6	4	6	7	11	14	17	14	-
180	Gebärmutterhals	w.	14	-	-	-	-	-	-	-	1	2	1	1	2	1	5	-	1	-
1820	Gebärmutterkörper	w.	6	-	-	-	-	-	-	-	-	-	-	2	-	-	3	1	-	-
1829	Gebärmutter o.n.A.	w.	13	-	-	-	-	-	-	-	-	1	1	-	1	1	-	5	1	3
1830	Eierstock	w.	61	-	-	-	-	-	-	-	-	2	7	4	6	8	11	10	9	4
1840	Vagina	w.	3	-	-	-	-	-	-	-	-	-	-	-	-	1	-	-	2	-
1841	Vulva	w.	3	-	-	-	-	-	-	-	-	-	-	-	-	-	-	1	-	2
1849	Weibl. Geschlechtsorgane o.n.A.	w.	11	-	-	-	-	-	-	-	-	-	-	2	1	1	2	1	4	-
185	Prostata	m.	102	-	-	-	-	-	-	-	-	-	-	3	3	14	19	19	25	19
186	Hoden	m.	1	-	-	-	-	-	-	-	-	-	-	-	-	-	-	-	-	1
188	Harnblase	m.	35	-	-	-	-	-	-	-	-	-	1	-	1	6	8	11	3	5
		w.	19	-	-	-	-	-	-	-	-	-	-	-	4	5	5	3	2	-
1890	Niere	m.	15	-	-	-	-	-	-	-	-	-	1	-	4	3	2	2	2	1
		w.	9	-	-	-	-	-	-	-	-	-	1	1	2	2	2	1	-	-
1891	Nierenbecken	w.	1	-	-	-	-	-	-	-	-	-	-	-	-	-	-	-	1	-
1892	Harnleiter	m.	1	-	-	-	-	-	-	-	-	-	-	-	-	-	-	1	-	-
1899	Harnorgane o.n.A.	m.	1	-	-	-	-	-	-	-	-	-	-	-	1	-	-	-	-	-
190	Auge	w.	1	-	-	-	-	-	-	-	-	-	-	-	-	-	-	1	-	-
191	Gehirn	m.	5	-	-	-	-	-	-	-	-	-	-	1	1	-	2	-	1	-
		w.	5	-	-	-	-	-	-	-	-	1	1	-	-	1	1	-	1	1
1929	Nervensystem o.n.A.	w.	7	-	-	-	-	1	3	-	-	-	-	-	1	1	1	-	-	-

Fußnoten am Schluß der Tabelle

Noch: 2.12 Gestorbene Krebskranke, die nur über Sterbeunterlagen erkannt wurden

ICD-Pos.	Sitz der Krankheit 1)	Geschlecht	Ge- storbene Krebs- kranke ins- gesamt	davon im Alter von ... bis unter ... Jahren																
				bis 10	10 bis 15	15 bis 20	20 bis 25	25 bis 30	30 bis 35	35 bis 40	40 bis 45	45 bis 50	50 bis 55	55 bis 60	60 bis 65	65 bis 70	70 bis 75	75 bis 80	80 bis 85	85 und mehr
				1	2	3	4	5	6	7	8	9	10	11	12	13	14	15	16	17
193	Schilddrüse	m.	2	-	-	-	-	-	-	-	-	-	-	-	1	-	-	1	-	-
		w.	4	-	-	-	-	-	-	-	-	-	-	-	-	-	-	2	1	-
1943	Hypophyse	w.	1	-	-	-	-	-	-	-	-	-	-	-	1	-	-	-	-	-
1950	Abdomen	m.	6	-	-	-	-	-	-	-	-	-	-	-	2	-	-	2	2	4
		w.	10	-	-	-	-	-	-	-	-	-	-	-	-	-	-	2	4	-
1959	Mangelhaft bezeichneter Sitz	m.	1	-	-	-	-	-	-	-	-	-	-	-	-	-	-	-	-	-
1970	Lunge, sekundär	m.	1	-	-	-	-	-	-	-	-	-	-	-	-	1	-	-	-	-
1976	Bauchfell, sekundär	w.	1	-	-	-	-	-	-	-	-	-	-	-	-	-	-	1	-	-
1977	Leber, sekundär	m.	9	-	-	-	-	-	-	-	-	1	-	-	1	1	4	1	1	-
		w.	1	-	-	-	-	-	-	-	-	-	-	-	-	-	-	1	-	-
1978	Leber o.A. ob primär oder sekundär	m.	13	-	-	-	-	-	1	-	-	-	-	1	4	2	1	3	1	-
		w.	9	-	-	-	-	-	-	-	1	-	-	-	1	2	2	-	4	1
1983	Gehirn, sekundär	m.	1	-	-	-	-	-	-	-	-	-	-	-	-	1	-	-	-	-
		w.	1	-	-	-	-	-	-	-	-	-	-	-	-	1	-	-	-	-
1990	Mehrere Organe	m.	13	-	-	-	-	-	-	-	-	-	-	-	1	2	6	3	1	-
		w.	3	-	-	-	-	-	-	-	-	-	-	-	1	1	-	-	-	2
1991	Nicht angegeben	m.	50	-	-	-	-	-	-	-	2	1	3	2	6	4	13	10	7	4
		w.	71	-	-	-	-	-	-	-	-	-	3	3	3	4	12	17	15	15
2000	Retikulumzellsarkom	w.	3	-	-	-	-	-	-	-	-	-	1	-	-	-	-	1	1	-
2001	Lymphosarkom	m.	2	-	-	-	-	-	-	-	-	-	-	-	-	-	1	-	-	-
		w.	4	-	-	-	-	-	-	-	-	-	-	-	-	-	1	2	1	-
201	Hodgkin' Krankheit	m.	4	-	-	-	-	-	-	-	-	-	1	-	-	1	1	-	-	1
		w.	3	-	-	-	-	-	1	-	-	-	-	1	-	-	-	-	1	-
2020	Riesenzelllymphom	m.	3	-	-	-	-	-	-	-	-	-	1	1	-	1	-	-	-	-
		w.	1	-	-	-	-	-	-	-	-	-	-	-	-	1	-	-	-	-
2022	Sonstiges lymphatisches Gewebe	m.	3	-	-	-	-	-	-	-	-	-	1	-	-	1	-	1	-	-
		w.	1	-	-	-	-	-	-	-	-	-	-	-	-	-	1	-	-	-
203	Multiples Myelom	m.	12	-	-	-	-	-	1	-	-	-	-	1	3	2	3	2	-	-
		w.	9	-	-	-	-	-	-	-	-	-	-	3	1	1	1	2	1	1
2040	Akute lymphatische Leukämie	m.	4	-	-	-	-	-	-	-	-	-	-	-	-	-	2	1	1	-
		w.	3	-	-	-	-	-	-	-	-	-	-	-	-	-	1	1	-	1
2041	Chronische lymphatische Leukämie	m.	5	-	-	-	-	-	-	-	-	-	-	-	-	3	-	-	1	1
		w.	3	-	-	-	-	-	-	-	-	-	-	-	1	-	-	-	2	-
2049	Lymphatische Leukämie o.n.A.	m.	3	-	-	-	-	-	-	-	-	-	-	-	-	-	-	1	1	1
		w.	1	-	-	-	-	-	-	-	-	-	-	-	-	-	-	1	-	-
2050	Akute myeloische Leukämie	m.	5	-	-	-	-	1	-	-	-	-	-	1	-	1	-	2	-	-
		w.	1	-	-	-	-	-	-	-	-	-	-	-	-	-	-	1	-	-
2051	Chronische myeloische Leukämie	m.	5	-	-	-	-	-	-	-	-	-	-	1	-	1	1	1	-	1
		w.	1	-	-	-	-	-	-	-	-	-	-	-	-	-	-	1	-	-
2059	Myeloische Leukämie o.n.A.	w.	1	-	-	-	-	-	-	-	-	-	-	-	-	-	1	-	-	-
2060	Akute monozytäre Leukämie	w.	1	-	-	-	-	-	-	-	-	-	-	-	-	-	-	1	-	-
2070	Akute Leukämie	m.	1	-	-	-	-	-	-	-	-	-	-	-	-	-	1	-	-	-
		w.	4	-	-	-	-	-	-	-	-	-	-	-	-	1	1	-	2	-
2072	Akute Erythramie	m.	2	-	-	-	-	-	-	-	-	-	1	-	-	-	-	1	-	-
		w.	1	-	-	-	-	-	-	-	-	-	-	-	1	-	-	-	-	-
2079	Leukämie o.n.A.	m.	6	-	-	-	-	-	-	-	-	-	-	1	-	1	-	1	2	1
		w.	11	-	-	-	1	-	-	-	-	1	-	1	1	-	1	3	1	2
208	Polycythaemia vera	m.	1	-	-	-	-	-	-	-	-	-	-	-	-	1	-	-	-	-
		w.	2	-	-	-	-	-	-	-	-	-	-	-	-	-	-	1	1	-
209	Myelofibrose	m.	1	-	-	-	-	-	-	-	-	-	-	-	-	1	-	-	-	-
		w.	4	-	-	-	-	-	-	-	-	-	-	1	1	1	1	1	-	-
Insgesamt absolut			m.	920	1	-	1	1	1	2	5	9	32	41	75	166	195	184	125	82
			w.	847	-	-	1	-	3	6	6	16	33	26	63	88	139	174	160	132
in %			m.	100	0,1	-	0,1	0,1	0,2	0,5	1,0	3,5	4,5	8,2	18,0	21,2	20,0	13,6	8,9	
			w.	100	-	-	0,1	-	0,7	0,7	0,7	1,9	3,9	3,1	7,4	10,4	16,4	20,5	18,9	15,6

1) Für die nur über Sterbeunterlagen erkannten Neumeldungen ist der Sitz der Krankheit = Todesursache.
 2) in der Altersgruppe von 5 bis unter 10 Jahren.

3 Personenkreis der Erkrankten

1976

3.1 Erkrankte nach Zeitabstand zwischen ersten Beschwerden und Diagnose

ICD-Pos.	Sitz der Krankheit	Geschlecht	Erkrankte insgesamt	davon mit Abstand von ... bis unter ... Monaten zwischen ersten Beschwerden und Diagnose							
				0 bis 3	3 bis 6	6 bis 9	9 bis 12	12 bis 18	18 bis 24	24 und mehr	nicht angegeben
				1	2	3	4	5	6	7	8
14	Mundhöhle, Rachen	m.	63	28	13	3	2	2	1	-	14
		w.	28	20	-	-	1	1	-	1	5
15	Verdauungsorgane, Bauchfell	m.	441	211	60	28	11	8	2	4	117
		w.	539	256	60	31	23	9	3	4	153
16	Atmungsorgane	m.	501	213	61	28	20	3	4	2	170
		w.	114	51	12	5	5	1	-	-	40
17	Knochen, Bindegewebe, Haut, Brustdrüse	m.	99	27	7	5	3	2	2	6	47
		w.	878	365	85	24	21	14	4	7	358
18	Harn- und Geschlechtsorgane	m.	556	230	46	21	15	11	3	1	229
		w.	782	389	90	23	18	13	5	4	240
19	Sonstige Sitze	m.	87	33	13	6	2	-	2	1	30
		w.	103	37	14	7	3	2	1	2	37
20	Lymphatische und blutbildende Organe	m.	77	38	8	4	3	2	1	3	18
		w.	79	38	6	3	3	1	1	1	26
Ins-gesamt	absolut	m.	1 824	780	208	95	56	28	15	17	625
		w.	2 523	1 156	267	93	74	41	14	19	859
Ins-gesamt	in %	m.	100	42,8	11,4	5,2	3,1	1,5	0,8	0,9	34,3
		w.	100	45,8	10,6	3,7	2,9	1,6	0,6	0,8	34,0

ICD-Pos.	Sitz der Krankheit	Geschlecht	Erkrankte insgesamt	davon mit Entdeckung durch					zufällige Feststellung	nicht angegeben
				Krebsberatungsstelle	Röntgenreihenuntersuchung	sonstige Reihenuntersuchung	Untersuchung wegen Verdacht			
				1	2	3	4	5		
14	Mundhöhle, Rachen	m.	63	-	-	-	47	1	15	
	davon	w.	28	-	-	-	19	2	7	
140	Lippe	m.	5	-	-	-	4	-	1	
		w.	1	-	-	-	-	-	1	
141	Zunge	m.	11	-	-	-	5	-	6	
		w.	6	-	-	-	5	1	-	
142	Speicheldrüsen	m.	7	-	-	-	6	-	1	
		w.	4	-	-	-	3	-	1	
143	Zahnfleisch	m.	1	-	-	-	1	-	-	
		w.	4	-	-	-	2	-	2	
144	Mundboden	m.	9	-	-	-	7	1	1	
		w.	2	-	-	-	1	-	1	
145	Mund o.n.A.	m.	4	-	-	-	3	-	1	
		w.	1	-	-	-	1	-	-	
146	Rachenring	m.	20	-	-	-	16	-	4	
		w.	7	-	-	-	4	1	2	
148	Kehlkopf	m.	5	-	-	-	4	-	1	
		w.	1	-	-	-	1	-	-	
149	Rachen o.n.A.	m.	1	-	-	-	1	-	-	
		w.	2	-	-	-	2	-	-	
15	Verdauungsorgane, Bauchfell	m.	441	1	2	1	353	36	48	
	davon	w.	539	-	-	1	431	39	68	
150	Speiseröhre	m.	19	-	-	-	17	-	2	
		w.	8	-	-	-	6	-	2	
151	Magen	m.	140	-	-	-	111	13	16	
		w.	134	-	-	-	110	8	16	
152	Dünndarm	m.	5	-	-	-	4	-	1	
		w.	3	-	-	-	2	1	-	
153	Dickdarm	m.	105	-	2	-	81	11	11	
		w.	174	-	-	-	140	12	22	
154	Mastdarm	m.	106	1	-	1	84	7	13	
		w.	126	-	-	-	102	5	19	
155	Leber	m.	8	-	-	-	7	1	-	
		w.	10	-	-	1	8	-	1	
156	Gallenblase, Gallenwege	m.	7	-	-	-	5	1	1	
		w.	42	-	-	-	30	7	5	
157	Bauchspeicheldrüse	m.	40	-	-	-	34	2	4	
		w.	30	-	-	-	25	3	2	
158	Bauchfell, retroperitoneales Gewebe	m.	7	-	-	-	6	1	-	
		w.	11	-	-	-	8	3	-	
159	Verdauungsorgane o.n.A.	m.	4	-	-	-	4	-	-	
		w.	1	-	-	-	-	-	1	
16	Atmungsorgane	m.	501	1	10	2	199	21	268	
	davon	w.	114	-	5	-	43	14	52	
160	Nase, Mittelohr, Nebenhöhlen	m.	7	-	-	-	3	1	3	
		w.	5	-	-	-	4	-	1	
161	Kehlkopf	m.	30	-	-	-	25	-	5	
		w.	5	-	-	-	4	-	1	
162	Luftröhre, Bronchien, Lunge	m.	450	1	10	2	162	20	255	
		w.	89	-	4	-	28	13	44	
163	Atmungsorgane o.n.A.	m.	14	-	-	-	9	-	5	
		w.	15	-	1	-	7	1	6	
17	Knochen, Bindegewebe, Haut, Brustdrüse	m.	99	-	-	-	74	6	19	
	davon	w.	878	27	8	8	565	41	229	
170	Knochen	m.	8	-	-	-	6	1	1	
		w.	6	-	-	-	3	1	2	
171	Bindegewebe, sonstige Weichteile	m.	12	-	-	-	9	-	3	
		w.	16	-	-	-	11	2	3	
172	Melanom der Haut	m.	18	-	-	-	14	1	3	
		w.	14	-	-	-	11	-	3	
173	Sonstige bösartige Neubildungen der Haut	m.	52	-	-	-	37	3	12	
		w.	41	-	-	-	33	2	6	
174	Brustdrüse	m.	9	-	-	-	8	1	-	
		w.	801	27	8	8	507	36	215	

der Entdeckung der Krankheit

ICD-Pos.	Sitz der Krankheit	Geschlecht	Erkrankte insgesamt	davon mit Entdeckung durch					nicht angegeben
				Krebsberatungsstelle	Röntgenreihenuntersuchung	sonstige Reihenuntersuchung	Untersuchung wegen Verdacht	zufällige Feststellung	
				2	3	4	5	6	
18	Harn- und Geschlechtsorgane	m.	556	23	-	12	382	64	75
		w.	782	46	-	6	502	93	135
	davon								
180	Gebärmutterhals	w.	282	37	-	4	166	29	46
182	Gebärmutter	w.	218	6	-	1	156	25	30
183	Eierstock, Eileiter, Ligamentum latum	w.	152	2	-	1	90	31	28
184	Weibliche Geschlechtsorgane o.n.A.	w.	42	1	-	-	21	3	17
185	Prostata	m.	309	21	-	10	189	47	42
186	Hoden	m.	48	-	-	-	36	1	11
187	Männliche Geschlechtsorgane o.n.A.	m.	14	-	-	-	13	-	1
188	Harnblase	m.	134	2	-	2	109	8	13
		w.	55	-	-	-	42	1	12
189	Sonstige Harnorgane	m.	51	-	-	-	35	8	8
		w.	35	-	-	-	27	4	2
19	Sonstige Sitze	m.	87	-	-	-	59	8	20
		w.	105	-	-	-	77	7	19
	davon								
190	Auge	m.	3	-	-	-	1	-	2
		w.	5	-	-	-	3	-	2
191	Gehirn	m.	13	-	-	-	10	1	2
		w.	10	-	-	-	8	-	2
192	Sonstige Teile des Nervensystems	m.	7	-	-	-	6	-	1
		w.	7	-	-	-	5	-	2
193	Schilddrüse	m.	9	-	-	-	4	3	2
		w.	22	-	-	-	18	2	2
194	Sonstige endokrine Drüsen	m.	4	-	-	-	3	-	1
		w.	2	-	-	-	2	-	-
195	Mangelhaft bezeichnete Sitze	m.	8	-	-	-	5	1	2
		w.	15	-	-	-	11	1	3
196	Lymphknoten, sekundär und o.n.A.	m.	20	-	-	-	13	2	5
		w.	19	-	-	-	16	-	3
197	Atmungs- und Verdauungsorgane, sekundär	m.	14	-	-	-	10	1	3
		w.	15	-	-	-	9	3	3
198	Sonstige Organe, sekundär	m.	4	-	-	-	3	-	1
		w.	2	-	-	-	1	1	-
199	Bösartige Neubildung o.n.A.	m.	5	-	-	-	4	-	1
		w.	6	-	-	-	4	-	2
20	Lymphatische und blutbildende Organe	m.	77	-	-	-	47	8	22
		w.	79	-	-	-	56	8	15
	davon								
200	Lymphosarkom, Retikulumzell-sarkom	m.	12	-	-	-	6	-	6
		w.	9	-	-	-	7	1	1
201	Hodgkin' Krankheit	m.	14	-	-	-	9	-	5
		w.	17	-	-	-	15	1	1
202	Sonstige Neubildungen des lymphatischen Gewebes	m.	7	-	-	-	5	1	1
		w.	8	-	-	-	6	-	2
203	Multiples Myelom	m.	8	-	-	-	4	-	4
		w.	14	-	-	-	9	2	3
204	Lymphatische Leukämie	m.	15	-	-	-	9	4	2
		w.	12	-	-	-	9	1	2
205	Myeloische Leukämie	m.	9	-	-	-	6	2	1
		w.	9	-	-	-	6	2	1
207	Sonstige Leukämien	m.	7	-	-	-	4	1	2
		w.	8	-	-	-	3	1	4
209	Myelofibrose	m.	5	-	-	-	4	-	1
		w.	2	-	-	-	1	-	1
	Insgesamt absolut	m.	1 824	25	12	15	1 161	144	467
		w.	2 523	73	13	15	1 693	204	525
	in %	m.	100	1,4	0,7	0,8	63,7	7,9	25,6
		w.	100	2,9	0,5	0,6	67,1	8,1	20,8

ICD-Pos.	Sitz der Krankheit	Geschlecht	Erkrankte insgesamt	davon mit Ausbreitung zur Zeit der Diagnose				
				lokal begrenzt	örtlich begrenzt bis Lymphknoten	Ausbreitung auf angrenzende Gewebe	ausgedehnte Metastasenbildung	nicht angegeben
				1	2	3	4	5
14	Mundhöhle, Rachen	m.	63	22	13	12	1	15
		w.	28	7	4	5	-	12
	davon							
140	Lippe	m.	5	3	-	-	-	2
		w.	1	-	-	-	-	1
141	Zunge	m.	11	4	2	1	-	4
		w.	6	3	-	1	-	2
142	Speicheldrüsen	m.	7	2	1	1	-	3
		w.	4	1	-	1	-	2
143	Zahnfleisch	m.	1	1	-	-	-	-
		w.	4	1	-	-	-	3
144	Mundboden	m.	9	3	1	4	-	1
		w.	2	1	-	-	-	1
145	Mund o.n.A.	m.	4	2	1	-	-	1
		w.	1	-	-	-	-	1
146	Rachenring	m.	20	6	7	6	-	1
		w.	7	1	3	1	-	2
148	Kehlkopfrachen	m.	5	1	-	-	1	3
		w.	1	-	-	1	-	-
149	Rachen o.n.A.	m.	1	-	1	-	-	-
		w.	2	-	1	1	-	-
15	Verdauungsorgane, Bauchfell	m.	441	109	94	114	86	38
		w.	539	143	103	135	88	70
	davon							
150	Speiseröhre	m.	19	1	7	7	-	4
		w.	8	2	2	2	-	2
151	Magen	m.	140	28	33	37	27	15
		w.	134	31	27	41	20	15
152	Dünndarm	m.	5	1	1	2	1	-
		w.	3	2	-	-	-	1
153	Dickdarm	m.	105	29	23	23	23	7
		w.	174	40	39	37	33	25
154	Mastdarm	m.	106	42	19	24	15	6
		w.	126	50	25	24	7	20
155	Leber	m.	8	1	2	1	3	1
		w.	10	1	2	3	4	-
156	Gallenblase, Gallenwege	m.	7	-	-	4	3	-
		w.	42	11	5	12	10	4
157	Bauchspeicheldrüse	m.	40	6	8	15	7	4
		w.	30	5	3	13	8	1
158	Bauchfell, retroperitoneales Gewebe	m.	7	1	1	1	4	-
		w.	11	1	-	3	5	2
159	Verdauungsorgane o.n.A.	m.	4	-	-	-	3	1
		w.	1	-	-	-	1	-
16	Atmungsorgane	m.	501	89	124	122	59	107
		w.	114	28	15	21	14	36
	davon							
160	Nase, Mittelohr, Nebenhöhlen	m.	7	1	1	2	-	3
		w.	5	2	1	-	-	2
161	Kehlkopf	m.	30	7	10	5	1	7
		w.	5	4	-	1	-	-
162	Luftröhre, Bronchien, Lunge	m.	450	81	111	109	58	91
		w.	89	21	12	16	10	30
163	Atmungsorgane o.n.A.	m.	14	-	2	6	-	6
		w.	15	1	2	4	4	4
17	Knochen, Bindegewebe, Haut, Brustdrüse	m.	99	50	14	11	2	22
		w.	878	350	274	89	51	114
	davon							
170	Knochen	m.	8	4	1	1	-	2
		w.	6	-	-	1	2	3
171	Bindegewebe, sonstige Weichteile	m.	12	1	3	5	-	3
		w.	16	5	2	4	-	5
172	Melanom der Haut	m.	18	6	7	2	2	1
		w.	14	5	4	-	3	2
173	Sonstige bösartige Neubildungen der Haut	m.	52	35	2	-	-	15
		w.	41	22	5	4	-	10
174	Brustdrüse	m.	9	4	1	3	-	1
		w.	801	318	263	80	46	94

der Krankheit und Ausbreitung

ICD-Pos.	Sitz der Krankheit	Geschlecht	Erkrankte insgesamt	davon mit Ausbreitung zur Zeit der Diagnose					
				lokal begrenzt	örtlich begrenzt bis Lymphknoten	Ausbreitung auf angrenzende Gewebe	ausgedehnte Metastasenbildung	nicht angegeben	
				1	2	3	4	5	6
18	Harn- und Geschlechtsorgane	m.	556	201	129	99	52	75	
		w.	782	350	135	150	67	80	
	davon								
180	Gebärmutterhals	w.	282	145	62	62	5	8	
	darunter im Stadium 0	w.	58	58	-	-	-	-	
182	Gebärmutter	w.	218	124	32	26	6	30	
183	Eierstock, Eileiter, Ligamentum latum	w.	152	44	13	32	47	16	
184	Weibliche Geschlechtsorgane o.n.A.	w.	42	13	5	8	1	15	
185	Prostata	m.	309	107	67	55	35	45	
186	Hoden	m.	48	20	12	7	5	4	
187	Männliche Geschlechtsorgane o.n.A.	m.	14	2	7	3	2	-	
188	Harnblase	m.	134	57	32	26	4	15	
		w.	55	16	16	11	2	10	
189	Sonstige Harnorgane	m.	51	15	11	8	6	11	
		w.	33	8	7	11	6	1	
19	Sonstige Sitze	m.	87	16	11	18	20	22	
		w.	103	28	12	12	27	24	
	davon								
190	Auge	m.	3	1	-	-	-	2	
		w.	5	1	1	-	1	2	
191	Gehirn	m.	13	4	2	1	1	5	
		w.	10	5	-	1	1	3	
192	Sonstige Teile des Nervensystems	m.	7	4	-	1	-	2	
		w.	7	4	-	-	-	3	
193	Schilddrüse	m.	9	3	3	-	1	2	
		w.	22	11	6	2	1	2	
194	Sonstige endokrine Drüsen	m.	4	2	-	-	-	2	
		w.	2	2	-	-	-	-	
195	Mangelhaft bezeichnete Sitze	m.	8	-	-	5	2	1	
		w.	15	2	1	1	7	4	
196	Lymphknoten, sekundär und o.n.A.	m.	20	1	4	7	4	4	
		w.	19	3	4	3	5	4	
197	Atmungs- und Verdauungsorgane, sekundär	m.	14	1	1	4	5	3	
		w.	15	-	-	3	8	4	
198	Sonstige Organe, sekundär	m.	4	-	-	-	3	1	
		w.	2	-	-	1	1	-	
199	Bösartige Neubildung o.n.A.	m.	5	-	1	-	4	-	
		w.	6	-	-	1	3	2	
20	Lymphatische und blutbildende Organe	m.	77	13	9	8	9	38	
		w.	79	10	12	14	8	35	
	davon								
200	Lymphosarkom, Retikulumzell-sarkom	m.	12	2	2	2	1	5	
		w.	9	1	3	3	-	2	
201	Hodgkin' Krankheit	m.	14	5	2	2	2	3	
		w.	17	6	4	2	4	1	
202	Sonstige Neubildungen des lymphatischen Gewebes	m.	7	1	3	1	1	1	
		w.	8	1	1	1	-	5	
203	Multiples Myelom	m.	8	1	1	-	-	6	
		w.	14	-	2	4	2	6	
204	Lymphatische Leukämie	m.	15	1	-	2	3	9	
		w.	12	-	1	3	1	7	
205	Myeloische Leukämie	m.	9	2	-	-	1	6	
		w.	9	1	-	1	-	7	
207	Sonstige Leukämien	m.	7	1	-	-	1	5	
		w.	8	1	1	-	1	5	
209	Myelofibrose	m.	5	-	1	1	-	3	
		w.	2	-	-	-	-	2	
Insgesamt absolut			m.	1 824	500	394	384	229	317
			w.	2 523	916	555	426	255	371
in %			m.	100	27,4	21,6	21,1	12,6	17,4
			w.	100	36,3	22,0	16,9	10,1	14,7

ICD-Pos.	Sitz der Krankheit	Geschlecht	Erkrankte insgesamt	davon mit Diagnosesicherung				
				nur klinisch 1)	cytologisch	durch Probeexzision	durch Operationsmaterial	röntgenologisch
				2	3	4	5	6
14	Mundhöhle, Rachen	m.	63	1	1	30	31	-
		w.	28	1	1	7	19	-
	davon							
140	Lippe	m.	5	-	-	3	2	-
		w.	1	-	-	1	-	-
141	Zunge	m.	11	-	1	6	4	-
		w.	6	-	1	1	4	-
142	Speicheldrüsen	m.	7	-	-	5	2	-
		w.	4	-	-	-	4	-
143	Zahnfleisch	m.	1	-	-	-	1	-
		w.	4	-	-	-	4	-
144	Mundboden	m.	9	-	-	2	7	-
		w.	2	-	-	-	2	-
145	Mund o.n.A.	m.	4	-	-	2	2	-
		w.	1	-	-	1	-	-
146	Rachenring	m.	20	1	-	8	11	-
		w.	7	1	-	2	4	-
148	Kehlkopfrachen	m.	5	-	-	3	2	-
		w.	1	-	-	1	-	-
149	Rachen o.n.A.	m.	1	-	-	1	-	-
		w.	2	-	-	1	1	-
15	Verdauungsorgane, Bauchfell	m.	441	20	3	118	286	14
		w.	539	23	3	135	370	8
	davon							
150	Speiseröhre	m.	19	-	-	13	2	4
		w.	8	1	-	7	-	-
151	Magen	m.	140	8	-	38	90	4
		w.	134	6	-	36	89	3
152	Dünndarm	m.	5	-	-	-	5	-
		w.	3	-	-	-	2	1
153	Dickdarm	m.	105	4	-	11	88	2
		w.	174	6	-	23	143	2
154	Mastdarm	m.	106	1	-	27	77	1
		w.	126	5	-	32	89	-
155	Leber	m.	8	2	-	4	2	-
		w.	10	-	1	6	2	1
156	Gallenblase, Gallenwege	m.	7	-	-	2	4	1
		w.	42	2	-	15	24	1
157	Bauchspeicheldrüse	m.	40	5	2	15	16	2
		w.	30	2	1	9	18	-
158	Bauchfell, retroperitoneales Gewebe	m.	7	-	1	4	2	-
		w.	11	1	1	6	3	-
159	Verdauungsorgane o.n.A.	m.	4	-	-	4	-	-
		w.	1	-	-	1	-	-
16	Atmungsorgane	m.	501	49	22	336	51	43
		w.	114	20	5	63	14	12
	davon							
160	Nase, Mittelohr, Nebenhöhlen	m.	7	-	-	2	5	-
		w.	5	-	-	2	3	-
161	Kehlkopf	m.	30	-	-	16	14	-
		w.	5	-	-	3	2	-
162	Luftröhre, Bronchien, Lunge	m.	450	47	20	308	32	43
		w.	89	18	2	49	8	12
163	Atmungsorgane o.n.A.	m.	14	2	2	10	-	-
		w.	15	2	3	9	1	-
17	Knochen, Bindegewebe, Haut, Brustdrüse	m.	99	4	-	35	60	-
		w.	878	22	2	131	716	7
	davon							
170	Knochen	m.	8	-	-	4	4	-
		w.	6	-	1	2	3	-
171	Bindegewebe, sonstige Weichteile	m.	12	1	-	7	4	-
		w.	16	1	-	9	6	-
172	Melanom der Haut	m.	18	-	-	7	11	-
		w.	14	1	-	8	5	-
173	Sonstige bösartige Neubildungen der Haut	m.	52	3	-	16	33	-
		w.	41	3	-	10	27	1
174	Brustdrüse	m.	9	-	-	1	8	-
		w.	801	17	1	102	675	6

1) einschl. ohne nähere Angabe.

Diagnosesicherung

ICD-Pos.	Sitz der Krankheit	Geschlecht	Erkrankte insgesamt	davon mit Diagnosesicherung				
				nur klinisch 1)	cytologisch	durch Probeexzision	durch Operationsmaterial	röntgenologisch
				2	3	4	5	6
18	Harn- und Geschlechtsorgane	m.	556	9	8	140	389	10
		w.	782	17	6	221	527	11
	davon							
180	Gebärmutterhals	w.	282	4	1	115	157	5
182	Gebärmutter	w.	218	3	2	41	171	1
183	Eierstock, Eileiter, Ligamentum latum	w.	152	3	3	31	115	-
184	Weibliche Geschlechtsorgane o.n.A.	w.	42	3	-	20	18	1
185	Prostata	m.	309	4	7	89	203	6
186	Hoden	m.	48	-	-	14	34	-
187	Männliche Geschlechtsorgane o.n.A.	m.	14	-	-	4	10	-
188	Harnblase	m.	134	5	1	24	103	1
		w.	55	4	-	11	38	2
189	Sonstige Harnorgane	m.	51	-	-	9	39	3
		w.	33	-	-	3	28	2
19	Sonstige Sitze	m.	87	7	3	50	21	6
		w.	103	8	6	48	35	6
	davon							
190	Auge	m.	3	1	-	1	1	-
		w.	5	-	-	3	2	-
191	Gehirn	m.	13	-	-	6	6	1
		w.	10	1	-	4	4	1
192	Sonstige Teile des Nervensystems	m.	7	-	-	5	1	1
		w.	7	1	-	3	3	-
193	Schilddrüse	m.	9	1	-	4	4	-
		w.	22	-	-	5	16	1
194	Sonstige endokrine Drüsen	m.	4	-	-	4	-	-
		w.	2	-	-	2	-	-
195	Mangelhaft bezeichnete Sitze	m.	8	-	-	4	3	1
		w.	15	3	1	9	1	1
196	Lymphknoten, sekundär und o.n.A.	m.	20	-	2	12	5	1
		w.	19	-	2	11	6	-
197	Atmungs- und Verdauungsorgane, sekundär	m.	14	2	1	10	-	1
		w.	15	2	2	8	2	1
198	Sonstige Organe, sekundär	m.	4	1	-	2	-	1
		w.	2	-	-	-	-	2
199	Bösartige Neubildung o.n.A.	m.	5	2	-	2	1	-
		w.	6	1	1	3	1	-
20	Lymphatische und blutbildende Organe	m.	77	6	18	45	3	5
		w.	79	6	25	33	9	6
	davon							
200	Lymphosarkom, Retikulumzell-sarkom	m.	12	-	-	10	1	1
		w.	9	-	-	6	3	-
201	Hodgkin' Krankheit	m.	14	1	-	11	2	-
		w.	17	2	-	10	5	-
202	Sonstige Neubildungen des lymphatischen Gewebes	m.	7	1	-	6	-	-
		w.	8	-	1	6	-	1
203	Multiples Myelom	m.	8	-	1	5	-	2
		w.	14	2	6	3	-	3
204	Lymphatische Leukämie	m.	15	-	7	6	-	2
		w.	12	1	7	3	1	-
205	Myeloische Leukämie	m.	9	1	7	1	-	-
		w.	9	-	7	1	-	1
207	Sonstige Leukämien	m.	7	1	2	4	-	-
		w.	8	1	4	2	-	1
209	Myelofibrose	m.	5	2	1	2	-	-
		w.	2	-	-	2	-	-
	Insgesamt absolut	m.	1 824	96	55	754	841	78
		w.	2 523	97	48	638	1 690	50
	in %	m.	100	5,3	3,0	41,3	46,1	4,3
		w.	100	3,8	1,9	25,3	67,0	2,0

1) einschl. ohne nähere Angabe.

ICD-Pos.	Sitz der Krankheit	Geschlecht	Erkrankte insgesamt	darunter mit angegebener Behandlung ¹⁾ durch										Hormone	Cytostatika	
				Operation					Strahlen							
				insgesamt	davon			insgesamt	davon							
					radi- kal	palli- ativ	dia- gno- stisch		Rönt- gen	ultra- harte Strah- len	Radium	sonst. Iso- tope	Röntgen und Radium			Radium und ultra- harte Strah- len
1	2	3	4	5	6	7	8	9	10	11	12	13	14			
14	Mundhöhle, Rachen	m.	63	61	26	5	30	17	-	17	-	-	-	-	-	2
	davon	w.	28	26	18	1	7	5	-	5	-	-	-	-	-	-
140	Lippe	m.	5	5	2	-	3	1	-	1	-	-	-	-	-	-
		w.	1	1	-	-	1	-	-	-	-	-	-	-	-	-
141	Zunge	m.	11	10	4	-	6	3	-	3	-	-	-	-	-	-
		w.	6	5	4	-	1	-	-	-	-	-	-	-	-	-
142	Speicheldrüse	m.	7	7	2	-	5	1	-	1	-	-	-	-	-	1
		w.	4	4	4	-	-	1	-	1	-	-	-	-	-	-
143	Zahnfleisch	m.	1	1	-	1	-	-	-	-	-	-	-	-	-	-
		w.	4	4	4	-	-	-	-	-	-	-	-	-	-	-
144	Mundboden	m.	9	9	7	-	2	1	-	1	-	-	-	-	-	1
		w.	2	2	2	-	-	-	-	-	-	-	-	-	-	-
145	Mund o.n.A.	m.	4	4	2	-	2	1	-	1	-	-	-	-	-	-
		w.	1	1	-	-	1	-	-	-	-	-	-	-	-	-
146	Rachenring	m.	20	19	7	4	8	7	-	7	-	-	-	-	-	-
		w.	7	6	3	1	2	3	-	3	-	-	-	-	-	-
148	Kehlkopfrachen	m.	5	5	2	-	3	2	-	2	-	-	-	-	-	-
		w.	1	1	-	-	1	1	-	1	-	-	-	-	-	-
149	Rachen o.n.A.	m.	1	1	-	-	1	1	-	1	-	-	-	-	-	-
		w.	2	2	1	-	1	-	-	-	-	-	-	-	-	-
15	Verdauungsorgane, Bauchfell	m.	441	408	185	107	116	26	3	23	-	-	-	-	1	5
	davon	w.	539	504	245	130	129	22	2	19	1	-	-	-	2	7
150	Speiseröhre	m.	19	15	-	2	13	8	-	8	-	-	-	-	-	1
		w.	8	5	-	-	5	5	1	4	-	-	-	-	-	-
151	Magen	m.	140	129	61	31	37	1	-	1	-	-	-	-	-	-
		w.	134	125	62	27	36	1	-	1	-	-	-	-	-	1
152	Dünndarm	m.	5	5	1	4	-	-	-	-	-	-	-	-	-	-
		w.	3	2	2	-	-	-	-	-	-	-	-	-	-	-
153	Dickdarm	m.	105	100	59	30	11	2	1	1	-	-	-	-	-	-
		w.	174	167	99	46	22	4	1	3	-	-	-	-	2	3
154	Mastdarm	m.	106	104	60	18	26	12	1	11	-	-	-	-	1	-
		w.	126	121	64	26	31	12	-	11	1	-	-	-	-	-
155	Leber	m.	8	6	-	2	4	-	-	-	-	-	-	-	-	2
		w.	10	8	-	2	6	-	-	-	-	-	-	-	-	-
156	Gallenblase, Gallenwege	m.	7	6	-	4	2	-	-	-	-	-	-	-	-	-
		w.	42	39	15	11	13	-	-	-	-	-	-	-	-	1
157	Bauchspeicheldrüse	m.	40	33	2	15	16	1	-	1	-	-	-	-	-	1
		w.	30	27	1	17	9	-	-	-	-	-	-	-	-	-
158	Bauchfell, retroperi- toneales Gewebe	m.	7	6	2	-	4	1	1	-	-	-	-	-	-	1
		w.	11	9	2	1	6	-	-	-	-	-	-	-	-	2
159	Verdauungsorgane o.n.A.	m.	4	4	-	1	3	1	-	1	-	-	-	-	-	-
		w.	1	1	-	-	1	-	-	-	-	-	-	-	-	-
16	Atmungsorgane	m.	501	386	42	9	335	66	4	62	-	-	-	-	1	6
	davon	w.	114	76	10	4	62	10	1	8	1	-	-	-	1	4
160	Nase, Mittelohr, Neben- höhlen	m.	7	7	5	-	2	1	-	1	-	-	-	-	-	-
		w.	5	5	1	2	2	2	-	2	-	-	-	-	-	-
161	Kehlkopf	m.	30	30	11	3	16	12	-	12	-	-	-	-	-	-
		w.	5	4	-	2	2	2	-	1	1	-	-	-	-	-
162	Luftröhre, Bronchien, Lunge	m.	450	338	26	6	306	51	4	47	-	-	-	-	-	5
		w.	89	57	8	-	49	5	1	4	-	-	-	-	-	1
163	Atmungsorgane o.n.A.	m.	14	11	-	-	11	2	-	2	-	-	-	-	1	1
		w.	15	10	1	-	9	1	-	1	-	-	-	-	1	3
17	Knochen, Bindegewebe, Haut, Brustdrüse	m.	99	94	53	8	33	29	6	23	-	-	-	-	1	7
	davon	w.	878	844	687	28	129	251	144	103	2	2	-	-	8	28
170	Knochen	m.	8	8	4	-	4	5	1	4	-	-	-	-	1	2
		w.	6	5	2	1	2	1	-	1	-	-	-	-	-	-
171	Bindegewebe, sonstige Weichteile	m.	12	11	2	2	7	6	-	6	-	-	-	-	-	3
		w.	16	16	5	2	9	8	-	7	-	1	-	-	-	-
172	Melanom der Haut	m.	18	18	9	3	6	7	-	7	-	-	-	-	-	2
		w.	14	13	6	-	7	5	-	5	-	-	-	-	-	2
173	Sonstige bösartige Neubildungen der Haut	m.	52	48	31	2	15	11	5	6	-	-	-	-	-	-
		w.	41	37	25	2	10	11	2	9	-	-	-	-	-	1
174	Brustdrüse	m.	9	9	7	1	1	-	-	-	-	-	-	-	-	-
		w.	801	773	649	23	101	226	142	81	2	1	-	-	8	25

1) einschl. Mehrfachbehandlungen.

Art der Behandlung

ICD-Pos.	Sitz der Krankheit	Geschlecht	Erkrankte insgesamt	darunter mit angegebener Behandlung 1) durch												Hormone	Cytostatika
				Operation				Strahlen									
				davon				davon									
				insgesamt	radikal	palliativ	diagnostisch	insgesamt	Röntgen	ultra-harte Strahlen	Radium	sonst. Isotope	Röntgen und Radium	Radium und ultra-harte Strahlen			
1	2	3	4	5	6	7	8	9	10	11	12	13	14				
18	Harn- und Geschlechtsorgane	m.	556	526	178	213	135	129	19	106	2	1	-	1	170	19	
	davon	w.	782	748	460	68	220	169	32	47	13	16	28	33	18	51	
180	Gebärmutterhals	w.	282	272	152	5	115	81	8	12	8	2	23	28	1	-	
182	Gebärmutter	w.	218	212	164	7	41	48	14	12	3	13	5	1	14	2	
183	Eierstock, Eileiter, Ligamentum latum	w.	152	146	90	26	30	12	7	3	1	-	-	1	1	44	
184	Weibliche Geschlechtsorgane o.n.A.	w.	42	38	17	1	20	12	2	5	1	1	-	3	-	1	
185	Prostata	m.	309	290	66	139	85	62	14	46	1	-	-	1	164	11	
186	Hoden	m.	48	48	27	7	14	15	1	13	-	1	-	-	1	5	
187	Männliche Geschlechtsorgane o.n.A.	m.	14	13	7	3	3	5	-	5	-	-	-	-	-	-	
188	Harnblase	m.	134	127	49	54	24	26	3	22	1	-	-	-	2	2	
		w.	55	49	13	25	11	10	-	10	-	-	-	-	-	1	
189	Sonstige Harnorgane	m.	51	48	29	10	9	21	1	20	-	-	-	-	3	1	
		w.	33	31	24	4	3	6	1	5	-	-	-	-	2	3	
19	Sonstige Sitze	m.	87	71	14	7	50	31	4	25	1	1	-	-	1	8	
	davon	w.	103	84	26	10	48	29	1	26	1	1	-	-	3	9	
190	Auge	m.	3	2	1	-	1	1	-	1	-	-	-	-	-	-	
		w.	5	5	2	-	3	1	-	1	-	-	-	-	-	-	
191	Gehirn	m.	13	12	4	2	6	8	2	6	-	-	-	-	-	1	
		w.	10	8	1	3	4	7	-	6	-	1	-	-	1	-	
192	Sonstige Teile des Nervensystems	m.	7	6	1	-	5	4	-	4	-	-	-	-	-	-	
		w.	7	6	2	1	3	4	-	4	-	-	-	-	-	-	
193	Schilddrüse	m.	9	8	4	-	4	3	-	2	1	-	-	-	-	-	
		w.	22	21	14	2	5	6	1	5	-	-	-	-	2	-	
194	Sonstige endokrine Drüsen	m.	4	4	-	-	4	4	1	3	-	-	-	-	1	-	
		w.	2	2	-	-	2	2	-	2	-	-	-	-	-	-	
195	Mangelhaft bezeichnete Sitze	m.	8	7	2	1	4	3	-	3	-	-	-	-	-	2	
		w.	15	10	1	-	9	-	-	-	-	-	-	-	-	2	
196	Lymphknoten, sekundär und o.n.A.	m.	20	17	1	4	12	4	1	2	-	1	-	-	-	2	
		w.	19	18	4	3	11	7	-	7	-	-	-	-	-	5	
197	Atmungs- und Verdauungsorgane, sekundär	m.	14	10	-	-	10	1	-	1	-	-	-	-	-	1	
		w.	15	10	1	1	8	-	-	-	-	-	-	-	-	2	
198	Sonstige Organe, sekundär	m.	4	2	-	-	2	3	-	3	-	-	-	-	-	1	
		w.	2	-	-	-	1	1	-	1	-	-	-	-	-	-	
199	Bösartige Neubildung o.n.A.	m.	5	3	1	-	2	-	-	-	-	-	-	-	-	1	
		w.	6	4	1	-	3	1	-	-	1	-	-	-	-	-	
20	Lymphatische und blutbildende Organe	m.	77	47	3	-	44	32	4	26	1	-	1	-	1	24	
	davon	w.	79	42	9	-	33	13	2	11	-	-	-	-	2	28	
200	Lymphosarkom, Retikulumzellsarkom	m.	12	11	1	-	10	5	1	2	1	-	1	-	-	1	
		w.	9	9	3	-	6	3	-	3	-	-	-	-	-	-	
201	Hodgkin' Krankheit	m.	14	13	2	-	11	8	1	7	-	-	-	-	-	2	
		w.	17	15	5	-	10	3	-	3	-	-	-	-	-	3	
202	Sonstige Neubildungen des lymphatischen Gewebes	m.	7	6	-	-	6	2	-	2	-	-	-	-	-	3	
		w.	8	6	-	-	6	2	-	2	-	-	-	-	-	2	
203	Multiples Myelom	m.	8	4	-	-	4	6	1	5	-	-	-	-	-	3	
		w.	14	3	-	-	3	2	2	-	-	-	-	-	-	7	
204	Lymphatische Leukämie	m.	15	6	-	-	6	9	1	8	-	-	-	-	-	6	
		w.	12	4	1	-	3	3	-	3	-	-	-	-	1	5	
205	Myeloische Leukämie	m.	9	1	-	-	1	1	-	1	-	-	-	-	-	6	
		w.	9	1	-	-	1	-	-	-	-	-	-	-	-	8	
207	Sonstige Leukämien	m.	7	4	-	-	4	1	-	1	-	-	-	-	1	2	
		w.	8	2	-	-	2	-	-	-	-	-	-	-	1	3	
209	Myelofibrose	m.	5	2	-	-	2	-	-	-	-	-	-	-	-	1	
		w.	2	2	-	-	2	-	-	-	-	-	-	-	-	-	
	Insgesamt	m.	1 824	1 593	501	349	743	330	40	282	4	2	1	1	175	71	
		w.	2 523	2 324	1 455	241	628	499	182	219	18	19	28	33	34	127	

1) einschl. Mehrfachbehandlungen.

ICD-Pos.	Sitz der Krankheit	Geschlecht	Erkrankte insgesamt	davon mit einer Liegezeit von ... bis unter ... Tagen															
				bis 1)	1 bis 8	8 bis 15	15 bis 22	22 bis 29	29 bis 36	36 bis 43	43 bis 50	50 bis 57	57 bis 64	64 bis 71	71 bis 78	78 bis 85	85 und mehr	nicht angegeben	
				1	2	3	4	5	6	7	8	9	10	11	12	13	14	15	16
14	Mundhöhle, Rachen	m.	63	14	2	5	6	5	4	6	1	1	1	1	2	-	-	15	
	davon	w.	28	3	1	4	4	4	1	2	2	1	-	-	-	-	1	5	
140	Lippe	m.	5	1	-	-	1	1	-	1	-	-	-	-	-	-	-	1	
		w.	1	-	-	-	-	-	-	-	-	1	-	-	-	-	-	-	
141	Zunge	m.	11	3	-	-	1	-	1	1	1	-	-	-	1	-	-	3	
		w.	6	-	-	-	1	1	-	1	1	-	-	-	-	-	-	2	
142	Speicheldrüsen	m.	7	1	1	2	1	2	-	-	-	-	-	-	-	-	-	-	
		w.	4	-	1	2	-	-	2	-	-	-	-	-	-	-	-	1	
143	Zahnfleisch	m.	1	-	-	-	-	1	-	-	-	-	-	-	-	-	-	-	
		w.	4	-	-	-	-	2	-	-	1	-	-	-	-	-	1	-	
144	Mundboden	m.	9	1	-	-	-	-	3	1	-	-	1	-	-	-	-	3	
		w.	2	-	-	-	1	1	-	-	-	-	-	-	-	-	-	-	
145	Mund o.n.A.	m.	4	1	-	-	-	1	-	2	-	-	-	-	-	-	-	-	
		w.	1	1	-	-	-	-	-	-	-	-	-	-	-	-	-	-	
146	Rachenring	m.	20	5	-	3	3	-	-	-	1	-	1	1	-	-	-	6	
		w.	7	2	-	-	2	-	1	1	-	-	-	-	-	-	-	1	
148	Kehlkopfrachen	m.	5	2	1	-	-	-	-	-	-	-	-	-	-	-	-	2	
		w.	1	-	-	-	-	-	-	-	-	-	-	-	-	-	-	1	
149	Rachen o.n.A.	m.	1	-	-	-	-	-	-	1	-	-	-	-	-	-	-	-	
		w.	2	-	-	2	-	-	-	-	-	-	-	-	-	-	-	-	
15	Verdauungsorgane, Bauchfell	m.	441	20	11	15	40	71	64	59	43	23	19	13	13	4	16	30	
	davon	w.	539	14	9	21	47	81	81	75	45	31	24	24	8	9	25	45	
150	Speiseröhre	m.	19	4	-	2	4	3	1	-	2	1	1	-	1	-	-	-	
		w.	8	2	-	-	2	-	1	-	-	-	-	-	-	-	-	2	
151	Magen	m.	140	1	4	7	15	27	19	16	14	7	8	3	3	-	2	14	
		w.	134	1	3	8	14	22	23	24	8	6	5	3	2	1	3	11	
152	Dünndarm	m.	5	-	-	-	1	1	2	-	-	-	-	1	-	-	-	-	
		w.	3	-	-	-	1	1	-	1	-	-	-	-	-	-	-	-	
153	Dickdarm	m.	105	2	1	-	3	21	17	18	14	7	3	3	3	1	8	4	
		w.	174	2	2	3	11	23	27	23	16	14	10	7	4	5	12	15	
154	Mastdarm	m.	106	11	4	3	6	11	12	20	8	5	4	5	5	1	6	5	
		w.	126	9	3	7	8	15	14	16	11	7	5	11	1	3	9	7	
155	Leber	m.	8	-	-	1	3	-	3	-	1	-	-	-	-	-	-	-	
		w.	10	-	1	1	2	1	1	-	1	-	-	2	-	-	-	1	
156	Gallenblase, Gallenwege	m.	7	-	-	-	1	1	1	-	1	-	1	1	1	-	-	-	
		w.	42	-	-	1	7	8	6	4	5	3	2	-	1	-	-	5	
157	Bauchspeicheldrüse	m.	40	1	1	2	5	4	7	4	3	3	1	-	-	2	-	7	
		w.	30	-	-	1	1	7	6	5	4	-	2	-	-	-	1	3	
158	Bauchfell, retroperitoneales Gewebe	m.	7	-	-	-	2	2	1	1	-	1	-	-	-	-	-	-	
		w.	11	-	-	-	1	4	2	2	-	1	-	-	-	-	-	1	
159	Verdauungsorgane o.n.A.	m.	4	1	1	-	-	1	1	-	-	-	-	-	-	-	-	-	
		w.	1	-	-	-	-	-	1	-	-	-	-	-	-	-	-	-	
16	Atmungsorgane	m.	501	46	27	84	80	88	39	33	16	15	11	5	6	2	7	42	
	davon	w.	114	5	5	8	19	14	10	12	2	13	5	3	-	1	6	11	
160	Nase, Mittelohr, Nebenhöhlen	m.	7	1	-	1	1	1	-	-	-	-	-	-	-	-	-	3	
		w.	5	2	-	-	1	-	-	-	-	-	-	-	-	-	-	2	
161	Kehlkopf	m.	30	10	1	5	2	3	1	-	-	-	-	-	-	-	-	8	
		w.	5	1	1	-	-	1	-	-	-	-	1	-	-	-	-	1	
162	Luftröhre, Bronchien, Lunge	m.	450	34	26	78	74	81	36	32	15	15	10	5	6	2	7	29	
		w.	89	2	3	8	15	11	7	9	2	13	2	3	-	1	6	7	
163	Atmungsorgane o.n.A.	m.	14	1	-	-	3	3	2	1	1	-	1	-	-	-	-	2	
		w.	15	-	1	-	3	2	3	3	-	-	2	-	-	-	-	1	
17	Knochen, Bindegewebe, Haut, Brustdrüse	m.	99	26	2	7	12	11	5	5	2	4	2	-	-	1	3	19	
	davon	w.	878	68	21	103	193	133	73	41	32	17	13	-	3	3	11	167	
170	Knochen	m.	8	2	-	1	-	1	-	-	-	1	-	-	-	-	1	2	
		w.	6	1	1	2	-	-	-	-	-	-	-	-	-	-	-	1	
171	Bindegewebe, sonstige Weichteile	m.	12	3	1	-	1	-	-	1	-	-	1	-	-	1	-	4	
		w.	16	5	1	1	1	1	3	-	1	-	-	-	-	-	-	3	
172	Melanom der Haut	m.	18	7	1	2	2	1	1	-	-	-	-	-	-	-	-	4	
		w.	14	6	-	1	-	1	2	-	1	-	-	-	-	-	-	3	
173	Sonstige bösartige Neubildungen der Haut	m.	52	14	-	4	6	7	3	4	2	3	1	-	-	-	1	7	
		w.	41	16	2	6	7	3	-	-	-	-	-	-	-	-	-	7	
174	Brustdrüse	m.	9	-	-	-	3	2	1	-	-	-	-	-	-	-	1	2	
		w.	801	40	17	93	185	128	68	41	30	16	13	-	3	3	11	153	

1) ambulante Behandlung.

Liegezeit im Krankenhaus

ICD-Pos.	Sitz der Krankheit	Geschlecht	Erkrankte insgesamt	davon mit einer Liegezeit von ... bis unter ... Tagen															
				bis 1 ¹⁾	1 bis 8	8 bis 15	15 bis 22	22 bis 29	29 bis 36	36 bis 43	43 bis 50	50 bis 57	57 bis 64	64 bis 71	71 bis 78	78 bis 85	85 und mehr	nicht angegeben	
				1	2	3	4	5	6	7	8	9	10	11	12	13	14	15	16
18	Harn- und Geschlechtsorgane	m.	556	41	10	53	103	106	61	36	20	12	14	5	11	2	3	79	
		w.	782	8	27	93	123	142	105	53	36	32	18	5	7	8	89		
	davon																		
180	Gebärmutterhals	w.	282	-	15	48	44	41	37	12	11	19	16	9	1	2	1	26	
182	Gebärmutter	w.	218	1	8	18	36	55	35	13	11	5	4	5	3	-	2	22	
183	Eierstock, Eileiter, Ligamentum latum	w.	152	-	1	4	29	27	24	18	7	8	7	3	1	2	1	20	
184	Weibliche Geschlechtsorgane o.n.A.	w.	42	-	1	4	3	4	4	3	5	3	4	-	-	2	3	6	
185	Prostata	m.	309	16	5	19	61	75	35	21	12	5	10	1	6	2	1	40	
186	Hoden	m.	48	6	-	4	5	6	6	2	2	1	-	1	1	-	-	14	
187	Männliche Geschlechtsorgane o.n.A.	m.	14	2	-	3	2	-	1	2	-	-	-	-	-	-	-	4	
188	Harnblase	m.	134	11	5	26	27	17	14	5	5	1	2	2	-	2	1	12	
		w.	55	5	2	19	5	7	2	2	1	1	1	-	-	-	1	9	
189	Sonstige Harnorgane	m.	51	6	-	1	8	8	5	6	1	1	3	1	2	-	-	9	
		w.	33	2	-	-	6	8	3	5	1	-	-	1	-	1	-	6	
19	Sonstige Sitze	m.	87	20	-	4	14	11	5	1	2	7	2	-	-	1	-	20	
		w.	103	21	-	7	14	15	4	10	6	3	2	2	3	1	1	14	
	davon																		
190	Auge	m.	3	1	-	-	-	2	-	-	-	-	-	-	-	-	-	-	
		w.	5	1	-	-	2	1	-	-	-	-	-	-	-	-	-	1	
191	Gehirn	m.	13	5	-	-	1	1	-	1	-	1	-	-	-	-	-	4	
		w.	10	4	-	-	1	-	-	1	1	-	-	-	1	-	-	2	
192	Sonstige Teile des Nervensystems	m.	7	3	-	-	1	-	-	-	-	-	-	-	-	-	-	3	
		w.	7	4	-	1	-	1	-	-	-	-	-	-	-	-	-	1	
193	Schilddrüse	m.	9	1	-	-	2	1	-	-	2	-	-	-	-	1	-	2	
		w.	22	5	-	3	4	5	1	2	-	-	-	-	-	-	-	2	
194	Sonstige endokrine Drüsen	m.	4	4	-	-	-	-	-	-	-	-	-	-	-	-	-	-	
		w.	2	2	-	-	-	-	-	-	-	-	-	-	-	-	-	-	
195	Mangelhaft bezeichnete Sitze	m.	8	1	-	1	-	1	2	-	-	-	1	-	-	-	-	2	
		w.	15	-	-	1	5	2	2	1	-	1	1	-	-	-	-	2	
196	Lymphknoten, sekundär und o.n.A.	m.	20	2	-	1	2	-	2	2	2	1	-	-	-	-	-	8	
		w.	19	5	-	-	-	2	1	1	2	1	1	-	-	-	-	5	
197	Atmungs- und Verdauungsorgane, sekundär	m.	14	1	-	2	8	2	1	-	-	-	-	-	-	-	-	-	
		w.	15	-	-	2	2	2	-	3	2	1	-	1	-	1	-	1	
198	Sonstige Organe, sekundär	m.	4	2	-	-	-	1	-	-	-	-	-	-	-	-	-	1	
		w.	2	-	-	-	-	1	-	-	1	-	-	-	-	-	-	-	
199	Bösartige Neubildung o.n.A.	m.	5	-	-	-	-	3	-	-	2	-	-	-	-	-	-	-	
		w.	6	-	-	-	-	1	-	2	-	-	-	2	-	1	-	-	
20	Lymphatische und blutbildende Organe	m.	77	17	4	8	5	9	6	5	9	2	-	-	-	1	1	10	
		w.	79	6	4	6	10	11	6	7	6	1	2	2	1	2	3	12	
	davon																		
200	Lymphosarkom, Retikulumzellsarkom	m.	12	1	-	3	-	2	1	-	1	1	-	-	-	-	-	3	
		w.	9	2	-	-	1	3	1	-	1	-	-	-	-	-	1	-	
201	Hodgkin' Krankheit	m.	14	5	-	1	2	1	-	-	1	-	-	-	-	-	-	4	
		w.	17	-	1	1	3	3	4	-	-	-	-	-	1	-	-	4	
202	Sonstige Neubildungen des lymphatischen Gewebes	m.	7	1	1	-	-	2	2	-	-	-	-	-	-	-	-	1	
		w.	8	1	1	-	-	2	-	2	1	-	-	-	-	-	-	1	
203	Multiples Myelom	m.	8	2	-	-	-	1	1	1	2	1	-	-	-	-	-	-	
		w.	14	-	-	1	2	-	-	3	-	1	-	1	-	1	1	4	
204	Lymphatische Leukämie	m.	15	6	1	1	1	2	-	1	1	-	-	-	-	1	-	2	
		w.	12	2	1	1	2	1	-	1	1	-	-	1	-	-	-	1	
205	Myeloische Leukämie	m.	9	1	-	2	-	-	1	2	2	-	-	-	-	-	1	-	
		w.	9	-	-	2	1	1	-	-	1	-	1	-	-	1	1	1	
207	Sonstige Leukämien	m.	7	1	-	1	2	-	1	1	1	-	-	-	-	-	-	-	
		w.	8	1	-	1	1	1	1	1	2	-	-	-	-	-	-	-	
209	Myelofibrose	m.	5	-	2	-	-	1	-	-	1	-	-	-	-	-	-	1	
		w.	2	-	1	-	-	-	-	-	-	-	1	-	-	-	-	-	
Insgesamt absolut			m.	1 824	184	56	176	260	301	184	145	93	64	49	24	32	11	30	215
			w.	2 523	125	67	242	410	400	280	200	129	102	78	49	20	23	55	343
in %			m.	100	10,1	3,1	9,6	14,3	16,5	10,1	7,9	5,1	3,5	2,7	1,3	1,8	0,6	1,6	11,8
			w.	100	5,0	2,7	9,6	16,3	15,9	11,1	7,9	5,1	4,0	3,1	1,9	0,8	0,9	2,2	13,6

1) ambulante Behandlung.

3.71 Berufe der unter 65jährigen Erkrankten

ICD-Pos.	Sitz der Krankheit	Geschlecht	Erkrankte insgesamt	davon										
				in den Berufsgruppen							Hausfrauen	Rentner	Schüler, Kinder	ohne Angabe
				Landwirtsch. Berufe	Industrielle und handwerkliche Berufe	Handelsberufe	Berufe des Verkehrs- und Nachrichtenwesens	Dienstleistungsberufe	Verwaltungs- und Büroberufe	Wissenschaftliche, technische, künstlerische Berufe				
1	2	3	4	5	6	7	8	9	10	11	12			
14	Mundhöhle, Rachen	m.	33	-	12	1	2	2	2	1	-	4	-	9
		w.	11	-	-	1	-	-	4	-	3	2	1	-
15	Verdauungsorgane, Bauchfell darunter	m.	147	-	37	8	12	8	41	5	-	27	-	9
		w.	154	-	11	8	-	5	13	7	53	46	-	11
151	Magen	m.	47	-	16	3	5	1	10	3	-	7	-	2
		w.	40	-	6	-	-	1	7	1	13	8	-	4
153	Dickdarm	m.	30	-	6	1	3	4	10	-	-	5	-	1
		w.	51	-	4	2	-	1	4	3	19	17	-	1
154	Mastdarm	m.	35	-	8	2	2	1	12	1	-	6	-	3
		w.	42	-	-	4	-	2	-	2	13	16	-	5
16	Atmungsorgane darunter	m.	193	2	39	1	7	6	29	12	-	31	-	66
		w.	54	-	4	3	-	4	7	1	9	12	-	14
161	Kehlkopf	m.	14	-	1	-	-	-	4	1	-	2	-	6
		w.	4	-	-	1	-	-	1	-	1	1	-	-
162	Luftröhre, Bronchien, Lunge	m.	171	2	36	1	7	6	23	11	-	29	-	56
		w.	43	-	4	2	-	4	3	1	6	9	-	14
17	Knochen, Bindegewebe, Haut, Brustdrüse darunter	m.	51	-	7	-	8	7	7	7	-	4	3	8
		w.	476	1	20	20	4	27	74	32	135	82	2	79
174	Brustdrüse	m.	2	-	-	-	-	-	1	-	-	-	-	1
		w.	445	1	19	20	2	26	69	29	129	78	-	72
18	Harn- und Geschlechtsorgane darunter	m.	157	1	28	3	11	8	36	11	-	23	4	32
		w.	420	1	30	19	6	22	76	12	141	64	2	47
180	Gebärmutterhals	w.	199	1	18	10	2	7	30	5	74	28	2	22
182	Gebärmutter	w.	112	-	4	3	3	10	25	3	34	18	-	12
183	Eierstock, Eileiter, Ligamentum latum	w.	81	-	6	4	-	4	18	2	26	14	-	7
185	Prostata	m.	43	1	6	2	1	-	11	3	-	13	-	6
186	Hoden	m.	47	-	13	-	1	5	11	4	-	-	3	10
188	Harnblase	m.	35	-	7	-	4	2	7	3	-	9	-	3
		w.	5	-	-	-	-	-	-	-	2	2	-	1
19	Sonstige Sitze	m.	49	-	14	-	2	2	6	1	-	5	5	14
		w.	55	-	2	1	-	2	11	4	8	7	4	16
20	Lymphatische und blutbildende Organe darunter	m.	49	-	4	1	1	4	8	5	-	1	8	17
		w.	42	-	2	3	-	2	5	4	8	7	5	6
201	Hodgkin' Krankheit	m.	11	-	-	1	-	1	1	1	-	-	1	6
		w.	11	-	-	-	-	1	1	2	1	3	1	2
Insgesamt absolut		m.	679	3	141	14	43	37	129	42	-	95	20	155
		w.	1 212	2	69	55	10	62	190	60	357	220	14	173
in %		m.	100	0,4	20,8	2,1	6,3	5,4	19,0	6,2	-	14,0	2,9	22,8
		w.	100	0,2	5,7	4,5	0,8	5,1	15,7	5,0	29,5	18,2	1,2	14,3

3.72 Berufe der über 65jährigen Erkrankten

ICD-Pos.	Sitz der Krankheit	Geschlecht	Erkrankte insgesamt	davon									Rentner	ohne Angabe
				in den Berufsgruppen						Hausfrauen	Rentner	ohne Angabe		
				Landwirtschaftl. Berufe	Industrielle und handwerkliche Berufe	Handelsberufe	Berufe des Verkehrs- und Nachrichtenwesens	Dienstleistungsberufe	Verwaltungs- und Büroberufe					
1	2	3	4	5	6	7	8	9	10	11				
14	Mundhöhle, Rachen	m.	30	-	-	1	-	-	1	-	-	21	7	
		w.	17	-	-	-	-	-	-	1	3	9	4	
15	Verdauungsorgane, Bauchfell darunter	m.	294	-	5	1	-	-	2	1	-	255	30	
		w.	385	-	2	1	-	2	-	1	62	285	32	
151	Magen	m.	93	-	1	-	-	-	-	-	-	86	6	
		w.	94	-	-	-	-	1	-	-	14	73	6	
153	Dickdarm	m.	75	-	2	1	-	-	1	1	-	65	5	
		w.	123	-	1	-	-	-	-	-	22	90	10	
154	Mastdarm	m.	71	-	-	-	-	-	1	-	-	58	12	
		w.	84	-	1	1	-	-	-	-	10	60	12	
16	Atmungsorgane darunter	m.	308	-	10	-	1	3	3	2	-	212	77	
		w.	60	-	-	-	-	-	-	-	12	37	11	
161	Kehlkopf	m.	16	-	1	-	-	-	-	-	-	11	4	
		w.	1	-	-	-	-	-	-	-	1	-	-	
162	Luftröhre, Bronchien, Lunge	m.	279	-	9	-	1	3	3	2	-	190	71	
		w.	46	-	-	-	-	-	-	-	9	29	8	
17	Knochen, Bindegewebe, Haut, Brustdrüse darunter	m.	48	1	-	1	-	-	-	-	-	38	8	
		w.	402	-	2	2	-	2	2	2	60	270	62	
174	Brustdrüse	m.	7	-	-	-	-	-	-	-	-	7	-	
		w.	356	-	2	2	-	2	2	2	55	241	50	
18	Harn- und Geschlechtsorgane darunter	m.	399	-	2	1	1	2	3	3	-	350	37	
		w.	362	-	1	3	-	1	2	1	56	250	48	
180	Gebärmutterhals	w.	83	-	1	-	-	-	-	1	13	59	9	
182	Gebärmutter	w.	106	-	-	1	-	1	1	-	19	77	7	
183	Eierstock, Eileiter, Ligamentum latum	w.	71	-	-	2	-	-	-	-	11	49	9	
185	Prostata	m.	266	-	1	-	1	-	2	3	-	235	24	
186	Hoden	m.	1	-	-	-	-	-	1	-	-	-	-	
188	Harnblase	m.	99	-	1	-	-	2	-	-	-	87	9	
		w.	50	-	-	-	-	-	-	-	6	34	10	
19	Sonstige Sitze	m.	38	-	-	-	-	-	2	1	-	32	3	
		w.	48	-	-	1	-	1	-	1	7	29	9	
20	Lymphatische und blutbildende Organe darunter	m.	28	-	-	-	-	-	1	-	-	22	5	
		w.	37	-	1	-	-	-	-	-	4	29	3	
201	Hodgkin' Krankheit	m.	3	-	-	-	-	-	-	-	-	2	1	
		w.	6	-	1	-	-	-	-	-	1	4	-	
Insgesamt absolut		m.	1 145	1	17	4	2	5	12	7	-	930	167	
		w.	1 311	-	6	7	-	6	4	6	204	909	169	
in %		m.	100	0,1	1,5	0,3	0,2	0,4	1,0	0,6	-	81,2	14,6	
		w.	100	-	0,5	0,5	-	0,5	0,3	0,5	15,6	69,3	12,9	

3.8 Erkrankte Frauen nach Familienstand und Zahl der Kinder

ICD-Pos.	Sitz der Krankheit	Erkrankte Frauen insgesamt	davon mit Familienstand							nicht angegeben
			ledig	verheiratet, verwitwet, geschieden				nicht an- gegeben		
				zu- sammen	darunter mit Angaben über die Kinderzahl	davon mit				
1	2	3	4	1 Kind	2 Kindern	3 Kindern	4 Kindern u. mehr	9		
14	Mundhöhle, Rachen	28	4	17	-	-	-	-	-	7
15	Verdauungsorgane, Bauchfell	539	49	435	62	21	29	7	5	55
16	Atmungsorgane	114	2	37	-	-	-	-	-	75
17	Knochen, Bindegewebe, Haut, Brustdrüse darunter	878	73	601	134	45	51	24	14	204
174	Brustdrüse	801	59	561	130	44	49	23	14	181
18	Harn- und Geschlechtsorgane darunter	782	55	611	199	73	69	35	22	116
180	Gebärmutterhals	282	16	225	77	21	28	17	11	41
19	Sonstige Sitze	103	11	57	6	1	4	-	1	35
20	Lymphatische und blutbildende Organe	79	12	54	7	3	3	1	-	13
I n s g e s a m t		2 523	206	1 812	408	143	156	67	42	505

4 Erkrankte mit auswärtigem Wohnsitz

4.1 In Hamburg behandelte Erkrankte mit auswärtigem Wohnsitz nach Altersgruppen

ICD-Pos.	Sitz der Krankheit	Geschlecht	Erkrankte insgesamt	davon im Alter von ... bis unter ... Jahren																		
				bis 5	5 bis 10	10 bis 15	15 bis 20	20 bis 25	25 bis 30	30 bis 35	35 bis 40	40 bis 45	45 bis 50	50 bis 55	55 bis 60	60 bis 65	65 bis 70	70 bis 75	75 bis 80	80 bis 85	85 und mehr	
				1	2	3	4	5	6	7	8	9	10	11	12	13	14	15	16	17	18	19
14	Mundhöhle, Rachen	m. w.	35 17	- 2	1 -	- -	- -	- -	- 1	1 -	1 -	- 1	2 1	3 1	5 2	7 3	6 1	4 2	4 1	1 2	- -	
15	Verdauungsorgane, Bauchfell	m. w.	73 58	- -	- -	- -	- -	- -	2 -	2 -	1 5	6 2	11 4	7 4	16 9	8 8	12 12	7 7	- 6	1 1		
16	Atmungsorgane	m. w.	137 21	- -	- -	- -	- 1	1 -	3 -	5 1	3 1	10 2	17 -	15 2	23 4	26 5	23 2	7 2	4 1	- -		
17	Knochen, Bindegewebe, Haut, Brustdrüse	m. w.	43 197	- -	- -	2 1	1 1	1 -	- 6	1 9	2 12	5 24	4 25	4 29	2 17	5 20	6 25	6 17	3 8	1 2	- 1	
18	Harn- und Geschlechtsorgane	m. w.	227 229	1 1	- 1	1 -	3 1	11 1	7 4	11 4	7 17	4 15	5 20	11 32	14 18	25 29	58 33	44 30	16 17	9 4	- 2	
19	Sonstige Sitze	m. w.	41 41	- 2	4 1	- 1	1 -	- 1	3 2	1 1	4 8	3 3	3 3	7 3	2 4	3 5	3 5	4 1	3 -	- 1	- -	
20	Lymphatische und blutbildende Organe	m. w.	66 34	6 5	7 1	6 2	1 3	4 2	4 -	2 1	4 3	4 2	5 1	4 -	3 5	4 3	6 3	3 3	3 -	- -	- -	
Insgesamt absolut			m. w.	622 597	1) 7 1) 10	12 3	9 4	6 5	16 5	15 13	21 15	25 42	20 50	35 54	57 69	48 52	83 73	113 80	96 67	43 35	15 16	1 4
in %			m. w.	100 100	1,1 1,7	1,9 0,5	1,4 0,7	1,0 0,8	2,6 0,8	2,4 2,2	3,4 2,5	4,0 7,0	3,2 8,4	5,6 9,0	9,2 11,6	7,7 8,7	13,3 12,2	18,2 13,4	15,4 11,2	6,9 5,9	2,4 2,7	0,2 0,7

1) darunter keine Erkrankten im Alter von unter 1 Jahr.

4.2 In Hamburg behandelte Erkrankte mit auswärtigem Wohnsitz nach Art der Behandlung

ICD-Pos.	Sitz der Krankheit	Geschlecht	Erkrankte insgesamt	darunter mit angegebener Behandlung 1) durch												Hormone	Cytostatika
				Operation					Strahlen								
				davon					davon								
				insgesamt	radikal	palliativ	diagnostisch	insgesamt	Röntgen	ultraharte Strahlen	Radium	sonst. Isotope	Röntgen und Radium	Radium und ultraharte Strahlen			
1	2	3	4	5	6	7	8	9	10	11	12	13	14				
14	Mundhöhle, Rachen	m. w.	35 17	25 7	11 1	4 1	10 5	13 13	- 1	13 12	- -	- -	- -	- -	- -		
15	Verdauungsorgane, Bauchfell	m. w.	73 58	55 47	28 24	8 10	19 13	23 15	1 2	21 11	- -	- -	- -	1 2	- -		
16	Atmungsorgane	m. w.	137 21	109 16	18 2	4 1	87 13	31 3	1 -	30 3	- -	- -	- -	- -	3 1		
17	Knochen, Bindegewebe, Haut, Brustdrüse	m. w.	43 197	29 149	14 111	- -	15 38	19 91	- 20	18 68	- -	1 -	- 2	- 1	2 3		
18	Harn- und Geschlechtsorgane	m. w.	227 229	174 177	47 81	76 15	51 81	96 125	8 9	87 34	- 16	1 20	- 5	- 41	53 1		
19	Sonstige Sitze	m. w.	41 41	20 28	3 8	7 2	10 18	32 27	1 1	31 23	- -	- 2	- -	- 1	3 2		
20	Lymphatische und blutbildende Organe	m. w.	66 34	29 12	2 -	- 1	27 11	43 17	1 -	41 16	- -	- 1	- -	1 -	1 1		
Insgesamt			m. w.	622 597	441 436	123 227	99 30	219 179	257 291	12 33	241 167	- 16	2 23	- 7	2 45	54 7	54 34

1) einschl. Mehrfachbehandlungen.

5 Zweit- oder Folgeerkrankungen

Zweit- oder Folgeerkrankungen von Hamburger und zugezogenen Krebskranken nach Art der Behandlung

ICD-Pos.	Sitz der Krankheit	Geschlecht	Zweit- oder Folgeerkrankungen insgesamt	darunter mit angegebener Behandlung 1) durch											Hormone	Cytostatika	
				Operation					Strahlen								
				insgesamt	davon			insgesamt	davon								
					radikal	palliativ	diagnostisch		Röntgen	ultraharte Strahlen	Radium	sonst. Isotope	Röntgen und Radium	Radium und ultraharte Strahlen			
1	2	3	4	5	6	7	8	9	10	11	12	13	14				
14	Mundhöhle, Rachen	m.	37	4	2	1	1	28	-	27	1	-	-	-	-	1	
		w.	13	2	-	1	1	11	-	11	-	-	-	-	-	2	
15	Verdauungsorgane, Bauchfell darunter	m.	78	33	13	15	5	16	2	14	-	-	-	-	-	1	
		w.	101	39	17	17	5	12	1	9	-	1	-	1	2	6	
151	Magen	m.	23	12	6	3	3	2	-	2	-	-	-	-	-	-	
		w.	25	9	4	5	-	1	-	1	-	-	-	-	1	4	
153	Dickdarm	m.	25	7	4	3	-	7	2	5	-	-	-	-	-	-	
		w.	26	10	5	4	1	3	1	2	-	-	-	-	1	-	
154	Mastdarm	m.	20	10	3	5	2	5	-	5	-	-	-	-	-	-	
		w.	41	19	7	8	4	8	-	6	-	1	-	1	-	1	
16	Atmungsorgane darunter	m.	196	18	8	4	6	110	-	107	1	2	-	-	2	6	
		w.	40	8	3	2	3	20	-	20	-	-	-	-	-	1	
162	Lufttröhre, Bronchien, Lunge	m.	165	15	6	3	6	89	-	88	-	1	-	-	2	6	
		w.	30	5	2	1	2	13	-	13	-	-	-	-	-	1	
17	Knochen, Bindegewebe, Haut, Brustdrüse darunter	m.	36	16	10	2	4	14	2	12	-	-	-	-	2	1	
		w.	515	113	66	23	24	316	82	224	-	5	1	4	27	30	
174	Brustdrüse	m.	4	-	-	-	-	3	-	3	-	-	-	-	-	-	
		w.	494	106	60	22	24	306	82	215	-	4	1	4	27	30	
18	Harn- und Geschlechtsorgane darunter	m.	248	59	17	29	13	147	4	139	1	2	1	-	30	12	
		w.	457	118	62	29	27	278	16	90	29	44	12	87	10	22	
180	Gebärmutterhals	w.	165	56	32	6	18	96	5	30	14	6	6	35	1	5	
182	Gebärmutter	w.	132	27	20	4	3	99	5	16	14	33	3	28	9	1	
183	Eierstock, Eileiter, Ligamentum latum	w.	82	11	5	5	1	43	3	14	-	1	2	23	-	14	
185	Prostata	m.	103	23	8	11	4	59	1	55	1	1	1	-	29	7	
188	Harnblase	m.	84	25	5	17	3	46	2	43	-	1	-	-	-	1	
		w.	30	14	2	11	1	16	-	14	1	1	-	-	-	-	
19	Sonstige Sitze	m.	36	7	1	4	2	22	2	19	-	1	-	-	-	3	
		w.	26	7	1	5	1	16	-	14	1	1	-	-	-	2	
20	Lymphatische und blutbildende Organe darunter	m.	35	3	3	-	-	19	-	19	-	-	-	-	2	7	
		w.	31	5	1	1	3	17	3	13	-	1	-	-	2	10	
201	Hodgkin' Krankheit	m.	7	-	-	-	-	5	-	5	-	-	-	-	-	1	
		w.	7	3	1	-	2	4	-	4	-	-	-	-	-	1	
Insgesamt			m.	666	140	54	55	31	356	10	337	3	5	1	-	36	31
			w.	1 183	292	150	78	64	670	102	381	30	52	13	92	41	73

1) einschl. Mehrfachbehandlungen.

6 Gestorbene Krebskranke

1976

6.1 Gestorbene Krebskranke nach Krankheitsdauer

6.111 Gestorbene Krebskranke mit nach dem Tode ausgefüllten Berichtskarten der Krankenhäuser nach Lokalisationen (zweistellige ICD-Positionen), Krankheitsdauer und Altersgruppen

Krankheitsdauer von der Diagnose bis zum Tode von ... bis unter ... Monaten	Geschlechts	Gestorbene Krebs- kranke insgesamt	davon im Alter von ... bis unter ... Jahren									
			bis 10	10 bis 20	20 bis 30	30 bis 40	40 bis 50	50 bis 60	60 bis 70	70 bis 80	80 und mehr	
			1	2	3	4	5	6	7	8	9	10
ICD-Position 14: Mundhöhle, Rachen												
bis 1	m.	1	-	-	-	-	-	-	-	-	-	1
	w.	1	-	-	-	-	-	-	-	-	-	1
1 bis 2	m.	1	-	-	-	-	-	-	-	-	1	-
	w.	1	-	-	-	-	-	-	-	1	-	-
2 bis 3	m.	2	-	-	-	-	-	1	-	-	-	1
6 bis 12	w.	1	-	-	-	-	1	-	-	-	-	-
24 bis 36	w.	1	-	-	-	-	-	-	-	-	-	1
Zusammen	m.	4	-	-	-	-	-	1	-	-	1	2
	w.	4	-	-	-	-	1	-	1	-	-	2
ICD-Position 15: Verdauungsorgane, Bauchfell												
bis 1	m.	143	-	-	-	1	3	9	40	62	28	
	w.	156	-	-	-	-	-	4	26	63	63	
1 bis 2	m.	80	-	-	-	1	4	5	19	36	15	
	w.	118	-	-	1	1	-	5	27	49	35	
2 bis 3	m.	20	-	-	-	-	1	4	4	9	2	
	w.	27	-	-	-	-	1	2	11	11	2	
3 bis 4	m.	4	-	-	-	-	1	-	2	1	-	
	w.	8	-	-	-	-	-	-	3	4	1	
4 bis 5	m.	4	-	-	-	-	-	-	2	2	-	
	w.	2	-	-	-	-	-	-	1	1	-	
5 bis 6	m.	2	-	-	-	-	-	-	-	1	1	
	w.	1	-	-	-	-	-	-	-	1	-	
6 bis 12	m.	5	-	-	-	-	-	1	2	2	-	
	w.	8	-	-	-	-	-	-	2	3	3	
12 bis 18	m.	1	-	-	-	-	-	-	-	-	1	
	w.	1	-	-	-	-	-	-	1	-	-	
24 bis 36	m.	1	-	-	-	-	-	-	-	1	-	
	w.	2	-	-	-	-	-	-	1	1	-	
36 bis 48	m.	1	-	-	-	-	-	1	-	-	-	
	w.	1	-	-	-	1	-	-	-	-	-	
60 und mehr	w.	1	-	-	-	-	-	-	-	1	-	
Zusammen	m.	261	-	-	-	2	9	20	69	114	47	
	w.	325	-	-	1	2	1	11	72	134	104	
ICD-Position 16: Atmungsorgane												
bis 1	m.	97	-	-	-	1	1	9	29	40	17	
	w.	34	-	-	-	-	-	1	12	12	9	
1 bis 2	m.	65	-	-	-	-	2	1	23	29	10	
	w.	25	-	-	-	-	1	2	7	10	5	
2 bis 3	m.	12	-	-	-	1	-	-	5	5	-	
	w.	7	-	-	-	-	-	3	3	1	-	
3 bis 4	m.	2	-	-	-	-	-	1	-	1	-	
	w.	4	-	-	-	-	-	1	-	2	1	
4 bis 5	w.	3	-	-	-	-	1	-	-	1	1	
5 bis 6	m.	3	-	-	-	-	1	-	-	2	-	
6 bis 12	m.	4	-	-	-	-	-	-	-	3	1	
	w.	1	-	-	-	-	-	-	-	-	1	
12 bis 18	m.	3	-	-	-	-	-	-	-	3	-	
18 bis 24	m.	1	-	-	-	-	-	-	-	1	-	
nicht angegeben	w.	1	-	-	-	-	-	-	-	-	1	
Zusammen	m.	187	-	-	-	2	5	11	57	84	28	
	w.	75	-	-	-	-	2	7	22	26	18	

1976

8 Gestorbene Krebskranke
 8 1 Gestorbene Krebskranke nach Krankheitsdauer
 noch: 6.1 Gestorbene Krebskranke
 noch: 6.111 Gestorbene Krebskranke mit nach dem Tode ausgefüllten Berichtskarten der Krankenhäuser

Krankheitsdauer von der Diagnose bis zum Tode von ... bis unter ... Monaten	Geschlecht	Gestorbene Krebs- kranke insgesamt	davon im Alter von ... bis unter ... Jahren									
			bis 10	10 bis 20	20 bis 30	30 bis 40	40 bis 50	50 bis 60	60 bis 70	70 bis 80	80 und mehr	
			1	2	3	4	5	6	7	8	9	10
ICD-Position 17: Knochen, Bindegewebe, Haut, Brustdrüse												
bis 1	m.	5	-	-	-	-	-	-	-	2	1	2
	w.	24	-	-	-	-	-	-	2	5	10	7
1 bis 2	m.	1	-	-	-	-	-	1	-	-	-	-
	w.	14	-	-	-	-	-	3	6	3	2	-
2 bis 3	w.	4	-	-	-	-	-	-	-	-	2	2
3 bis 4	w.	2	-	-	-	-	-	-	1	-	-	1
6 bis 12	w.	2	-	-	-	-	-	-	-	-	-	2
12 bis 18	w.	2	-	-	-	-	-	-	-	-	2	-
24 bis 36	w.	1	-	-	-	-	-	-	-	-	-	1
48 bis 60	w.	1	-	-	-	1	-	-	-	-	-	-
60 und mehr	w.	1	-	-	-	-	-	-	1	-	-	-
Zusammen	m.	6	-	-	-	-	1	-	-	2	1	2
	w.	51	-	-	-	1	-	5	13	17	15	-
ICD-Position 18: Harn- und Geschlechtsorgane												
bis 1	m.	42	-	-	-	-	-	-	3	22	17	-
	w.	47	-	-	-	2	-	3	12	15	15	-
1 bis 2	m.	21	-	-	-	-	-	-	7	8	6	-
	w.	22	-	-	-	-	2	4	4	11	1	-
2 bis 3	m.	6	-	-	-	-	1	-	-	5	-	-
	w.	2	-	-	-	-	1	-	-	1	-	-
3 bis 4	m.	1	-	-	-	-	-	-	-	1	-	-
	w.	4	-	-	-	-	-	1	2	1	-	-
4 bis 5	w.	1	-	-	-	-	-	-	1	-	-	-
6 bis 12	m.	1	-	-	-	-	-	-	-	1	-	-
	w.	3	-	-	-	-	1	1	-	1	-	-
12 bis 18	m.	1	-	-	-	-	-	-	-	-	-	1
	w.	1	-	-	-	-	-	-	1	-	-	-
24 bis 36	w.	1	-	-	-	-	-	-	1	-	-	-
48 bis 60	m.	2	-	-	-	-	-	-	-	1	1	-
60 und mehr	m.	2	-	-	-	-	-	-	-	2	-	-
	w.	1	-	-	-	-	-	-	1	-	-	-
Zusammen	m.	76	-	-	-	-	1	-	10	40	25	-
	w.	82	-	-	-	2	4	9	22	29	16	-
ICD-Position 19: Sonstige Sitze												
bis 1	m.	36	1	-	-	1	2	2	8	10	12	-
	w.	26	-	-	-	-	-	3	6	10	7	-
1 bis 2	m.	17	-	-	-	1	1	2	2	7	4	-
	w.	21	-	-	-	-	-	1	4	11	5	-
2 bis 3	m.	4	1	-	-	-	-	-	-	2	1	-
	w.	7	-	-	-	-	1	-	2	2	2	-
3 bis 4	w.	1	-	-	-	-	-	-	1	-	-	-
4 bis 5	m.	1	-	-	-	-	-	-	-	1	-	-
	w.	1	-	-	-	-	-	-	1	-	-	-
5 bis 6	m.	2	-	-	-	-	1	-	1	-	-	-
6 bis 12	m.	1	-	-	-	-	-	-	-	-	1	-
	w.	1	-	-	-	-	-	-	-	-	1	-
12 bis 18	m.	1	-	-	-	-	-	1	-	-	-	-
Zusammen	m.	62	2	-	-	2	4	5	11	20	18	-
	w.	57	-	-	-	-	1	4	14	23	15	-

nach Krankheitsdauer
nach Lokalisationen (zweistellige ICD-Positionen), Krankheitsdauer und Altersgruppen

Krankheitsdauer von der Diagnose bis zum Tode von ... bis unter ... Monaten	Geschlecht	Gestorbene Krebs- kranke insgesamt	davon im Alter von ... bis unter ... Jahren								
			bis 10	10 bis 20	20 bis 30	30 bis 40	40 bis 50	50 bis 60	60 bis 70	70 bis 80	80 und mehr
			1	2	3	4	5	6	7	8	9
ICD-Position 20: Lymphatische und blutbildende Organe											
bis 1	m.	18	-	-	-	1	1	3	3	6	4
	w.	17	-	-	-	-	-	1	6	4	6
1 bis 2	m.	3	-	-	-	-	-	-	-	3	-
	w.	16	-	-	-	-	1	3	4	6	2
2 bis 3	m.	2	-	-	-	-	-	1	1	-	-
	w.	7	-	-	-	-	-	-	4	2	1
3 bis 4	m.	4	-	-	1	-	1	-	2	-	-
4 bis 5	m.	1	-	-	-	-	-	1	-	-	-
	w.	1	1	-	-	-	-	-	-	-	-
5 bis 6	m.	1	-	-	-	-	-	-	-	-	1
6 bis 12	m.	2	-	-	-	-	-	-	-	2	-
12 bis 18	m.	1	-	-	-	-	-	-	-	1	-
	w.	1	-	-	-	-	-	-	-	-	1
18 bis 24	m.	1	-	-	-	-	-	-	-	1	-
	w.	1	-	-	-	-	-	-	1	-	-
24 bis 36	m.	1	-	-	-	-	-	-	-	1	-
60 und mehr	m.	2	-	-	-	2	-	-	-	-	-
Zusammen	m.	36	-	-	1	3	2	5	6	14	5
	w.	43	1	-	-	-	1	4	15	12	10
ICD-Positionen 14 bis 20: Alle Krebslokalisationen											
bis 1	m.	342	1	-	-	4	7	23	85	141	81
	w.	305	-	-	-	2	-	14	67	114	108
1 bis 2	m.	188	-	-	-	2	8	8	51	84	35
	w.	217	-	-	1	1	4	18	53	90	50
2 bis 3	m.	46	1	-	-	1	3	6	10	21	4
	w.	54	-	-	-	-	3	5	20	19	7
3 bis 4	m.	11	-	-	1	-	2	1	4	3	-
	w.	19	-	-	-	-	-	2	7	7	3
4 bis 5	m.	6	-	-	-	-	-	1	2	3	-
	w.	8	1	-	-	-	1	-	3	2	1
5 bis 6	m.	8	-	-	-	-	2	-	1	3	2
	w.	1	-	-	-	-	-	-	-	1	-
6 bis 12	m.	13	-	-	-	-	-	1	2	8	2
	w.	16	-	-	-	-	2	1	2	4	7
12 bis 18	m.	7	-	-	-	-	-	1	-	4	2
	w.	5	-	-	-	-	-	-	2	2	1
18 bis 24	m.	2	-	-	-	-	-	-	-	2	-
	w.	1	-	-	-	-	-	-	1	-	-
24 bis 36	m.	2	-	-	-	-	-	-	-	2	-
	w.	5	-	-	-	-	-	-	2	1	2
36 bis 48	m.	1	-	-	-	-	-	1	-	-	-
	w.	1	-	-	-	1	-	-	-	-	-
48 bis 60	m.	2	-	-	-	-	-	-	-	1	1
	w.	1	-	-	-	1	-	-	-	-	-
60 und mehr	m.	4	-	-	-	2	-	-	-	2	-
	w.	3	-	-	-	-	-	-	2	1	-
nicht angegeben	w.	1	-	-	-	-	-	-	-	-	1
Insgesamt absolut	m.	632	2	-	1	9	22	42	155	274	127
	w.	637	1	-	1	5	10	40	159	241	180
in %	m.	100	0,3	-	0,2	1,4	3,5	6,6	24,5	43,4	20,1
	w.	100	0,2	-	0,2	0,8	1,6	6,3	25,0	37,8	28,3

6.112 Gestorbene Krebskranke, die im Register bereits als Erkrankte erfaßt waren,

Krankheitsdauer von der Diagnose bis zum Tode von ... bis unter ... Monaten	Geschlecht	Gestorbene Krebs- kranke insgesamt	davon im Alter von ... bis unter ... Jahren									
			bis 10	10 bis 20	20 bis 30	30 bis 40	40 bis 50	50 bis 60	60 bis 70	70 bis 80	80 und mehr	
			1	2	3	4	5	6	7	8	9	10
ICD-Position 14: Mundhöhle, Rachen												
1 bis 2	m.	1	-	-	-	-	-	1	-	-	-	-
	w.	1	-	-	-	-	-	-	-	-	-	1
3 bis 4	m.	1	-	-	-	-	-	-	-	-	1	-
4 bis 5	m.	2	-	-	-	-	1	1	1	-	-	-
5 bis 6	w.	1	-	-	-	-	-	-	-	1	-	-
6 bis 12	m.	10	-	-	-	1	1	1	1	1	4	2
	w.	10	-	-	-	-	3	-	2	-	-	5
12 bis 18	m.	6	-	-	-	-	-	2	2	2	1	1
	w.	3	-	-	-	-	-	1	1	-	-	1
18 bis 24	m.	4	-	-	-	-	-	1	-	-	1	2
	w.	2	-	-	-	-	-	1	-	-	1	-
24 bis 36	m.	5	-	-	-	-	-	1	1	1	1	2
	w.	2	-	-	-	-	-	-	-	-	2	-
36 bis 48	m.	3	-	-	-	-	-	1	-	-	2	-
	w.	1	-	-	-	-	-	-	-	-	1	-
48 bis 60	m.	2	-	-	-	-	-	-	-	1	1	-
60 und mehr	m.	17	-	-	-	-	-	3	3	3	8	3
	w.	11	-	-	-	-	-	1	1	1	4	5
Zusammen	m.	51	-	-	-	1	4	9	8	8	19	10
	w.	31	-	-	-	-	3	3	5	5	8	12
ICD-Position 15: Verdauungsorgane, Bauchfell												
bis 1	m.	5	-	-	-	-	-	1	1	3	-	-
	w.	6	-	-	-	-	-	-	2	2	-	2
1 bis 2	m.	24	-	-	-	-	-	4	10	7	3	3
	w.	16	-	-	-	-	-	1	5	5	5	5
2 bis 3	m.	37	-	-	-	3	2	4	14	10	4	4
	w.	23	-	-	-	-	1	2	4	13	3	3
3 bis 4	m.	30	-	-	-	1	-	5	7	12	5	5
	w.	22	-	-	-	-	2	2	8	5	5	5
4 bis 5	m.	27	-	-	-	1	1	5	11	9	-	-
	w.	19	-	-	-	-	2	2	3	9	3	3
5 bis 6	m.	13	-	-	-	-	-	-	7	5	1	1
	w.	20	-	-	-	-	2	2	5	10	1	1
6 bis 12	m.	65	-	-	-	-	1	3	21	25	15	15
	w.	94	-	-	-	1	5	6	29	36	17	17
12 bis 18	m.	37	-	-	-	-	1	4	14	13	5	5
	w.	36	-	-	-	-	3	5	11	10	7	7
18 bis 24	m.	26	-	-	-	1	-	3	5	13	4	4
	w.	38	-	-	-	1	-	4	6	18	9	9
24 bis 36	m.	30	-	-	-	1	2	6	6	12	3	3
	w.	35	-	-	-	-	3	4	10	11	7	7
36 bis 48	m.	17	-	-	-	-	-	1	4	5	7	7
	w.	24	-	-	-	-	-	2	6	9	7	7
48 bis 60	m.	5	-	-	-	-	-	-	4	1	-	-
	w.	11	-	-	-	-	-	-	3	6	2	2
60 und mehr	m.	55	-	-	-	1	1	1	7	20	25	25
	w.	65	-	-	-	-	-	3	7	24	31	31
nicht angegeben	m.	2	-	-	-	-	-	-	-	2	-	-
Zusammen	m.	373	-	-	-	8	8	37	111	137	72	72
	w.	409	-	-	-	2	18	33	99	158	99	99

nach Krankheitsdauer
nach Lokalisationen (zweistellige ICD-Positionen), Krankheitsdauer und Altersgruppen

Krankheitsdauer von der Diagnose bis zum Tode von ... bis unter ... Monaten	Geschlecht	Gestorbene Krebs- kranke insgesamt	davon im Alter von ... bis unter ... Jahren									
			bis 10	10 bis 20	20 bis 30	30 bis 40	40 bis 50	50 bis 60	60 bis 70	70 bis 80	80 und mehr	
			1	2	3	4	5	6	7	8	9	10
ICD-Position 16: Atmungsorgane												
bis 1	m.	4	-	-	-	-	-	-	-	3	-	1
	w.	1	-	-	-	-	-	-	-	-	1	-
1 bis 2	m.	25	-	-	-	-	1	4	15	5	-	-
	w.	5	-	-	-	-	-	-	1	3	1	-
2 bis 3	m.	40	-	-	-	1	-	2	15	20	2	-
	w.	9	-	-	-	-	-	1	3	4	1	-
3 bis 4	m.	46	-	-	-	-	2	9	17	15	3	-
	w.	10	-	-	-	-	2	-	5	3	-	-
4 bis 5	m.	44	-	-	-	-	3	4	20	14	3	-
	w.	8	-	-	-	-	-	2	3	2	1	-
5 bis 6	m.	26	-	-	-	-	3	6	11	6	-	-
	w.	8	-	-	1	-	1	1	2	3	-	-
6 bis 12	m.	115	-	-	-	2	4	19	49	34	7	-
	w.	23	-	-	-	-	1	2	8	9	3	-
12 bis 18	m.	60	-	-	-	-	2	4	25	25	4	-
	w.	6	-	-	-	-	-	-	5	1	-	-
18 bis 24	m.	27	-	-	-	-	2	3	10	9	3	-
	w.	4	-	-	-	-	-	-	2	1	1	-
24 bis 36	m.	26	-	-	-	-	-	-	11	14	1	-
	w.	13	-	-	-	-	-	3	5	4	1	-
36 bis 48	m.	12	-	-	-	-	1	-	6	5	-	-
	w.	3	-	-	-	-	-	1	2	-	-	-
48 bis 60	m.	7	-	-	-	-	-	-	4	2	1	-
	w.	1	-	-	-	-	-	-	-	1	-	-
60 und mehr	m.	44	-	-	-	-	-	1	16	21	6	-
	w.	6	-	-	-	-	-	-	-	4	2	-
nicht angegeben	m.	2	-	-	-	-	-	-	-	2	-	-
Zusammen	m.	478	-	-	-	3	18	52	202	172	31	-
	w.	97	-	-	1	-	4	10	36	36	10	-
ICD-Position 17: Knochen, Bindegewebe, Haut, Brustdrüse												
1 bis 2	w.	8	-	-	-	-	-	2	2	-	4	-
2 bis 3	m.	5	1	-	-	-	-	1	-	2	1	-
	w.	8	-	-	-	-	-	1	3	2	2	-
3 bis 4	m.	2	-	-	-	-	1	1	-	-	-	-
	w.	1	-	-	-	-	-	-	-	-	1	-
4 bis 5	m.	2	-	-	1	-	1	-	-	-	-	-
	w.	8	-	-	-	-	1	-	1	4	2	-
5 bis 6	w.	4	-	-	-	-	-	-	2	1	1	-
6 bis 12	m.	9	-	-	1	1	1	1	1	2	2	-
	w.	49	-	-	1	2	1	5	10	13	17	-
12 bis 18	m.	7	-	-	1	-	-	1	1	1	3	-
	w.	30	-	-	-	1	5	7	8	4	5	-
18 bis 24	m.	3	-	-	-	1	-	-	2	-	-	-
	w.	44	-	-	-	1	2	5	11	16	9	-
24 bis 36	m.	7	-	-	-	-	1	1	-	2	3	-
	w.	74	-	-	-	3	7	16	20	20	8	-
36 bis 48	m.	6	-	-	-	1	1	1	-	3	-	-
	w.	47	-	-	-	1	7	8	13	9	9	-
48 bis 60	m.	5	-	-	-	-	-	-	1	2	2	-
	w.	44	-	-	-	-	4	7	7	17	9	-
60 und mehr	m.	43	-	-	-	1	-	4	4	19	15	-
	w.	241	-	-	-	2	7	23	60	66	83	-
Zusammen	m.	89	1	-	3	4	5	10	9	31	26	-
	w.	558	-	-	1	10	34	74	137	152	150	-

Noch: 6.1 Gestorbene Krebskranke
 noch: 6.112 Gestorbene Krebskranke, die im Register bereits als Erkrankte erfaßt waren,

Krankheitsdauer von der Diagnose bis zum Tode von ... bis unter ... Monaten	Geschlecht	Gestorbene Krebs- kranke insgesamt	davon im Alter von ... bis unter ... Jahren									
			bis 10	10 bis 20	20 bis 30	30 bis 40	40 bis 50	50 bis 60	60 bis 70	70 bis 80	80 und mehr	
			1	2	3	4	5	6	7	8	9	10
ICD-Position 18: Harn- und Geschlechtsorgane												
1 bis 2	m.	7	-	-	-	-	-	-	1	2	3	1
	w.	7	-	-	-	-	-	-	-	1	5	1
2 bis 3	m.	11	-	-	-	-	-	-	-	-	7	4
	w.	16	-	-	-	-	1	1	4	7	7	3
3 bis 4	m.	11	-	-	-	-	-	-	-	2	9	-
	w.	10	-	-	-	-	-	-	2	4	3	1
4 bis 5	m.	12	-	-	-	-	-	-	-	1	8	3
	w.	19	-	-	-	-	2	2	8	6	6	1
5 bis 6	m.	15	-	-	-	-	-	-	-	5	8	2
	w.	17	-	1	-	2	-	-	8	5	5	1
6 bis 12	m.	43	-	-	-	-	-	3	3	21	15	4
	w.	71	-	1	-	3	3	8	24	29	29	3
12 bis 18	m.	53	-	-	2	2	-	5	14	14	20	10
	w.	48	-	-	-	-	4	13	17	17	11	3
18 bis 24	m.	34	-	-	-	-	1	2	15	14	14	2
	w.	33	-	-	-	1	7	1	10	9	9	5
24 bis 36	m.	47	-	-	1	-	1	1	14	21	21	9
	w.	44	-	-	-	3	4	6	11	14	14	6
36 bis 48	m.	33	-	-	-	-	-	-	10	17	17	6
	w.	37	-	-	-	-	3	9	13	9	9	3
48 bis 60	m.	32	-	-	-	-	1	2	9	13	13	7
	w.	23	-	-	-	1	-	2	6	9	9	5
60 und mehr	m.	85	-	-	-	1	-	1	17	43	43	23
	w.	289	-	-	-	-	8	27	57	107	107	90
Zusammen	m.	383	-	-	3	3	3	15	110	178	178	71
	w.	614	-	2	-	10	32	71	163	214	214	122
ICD-Position 19: Sonstige Sitze												
bis 1	m.	1	-	-	-	-	-	-	1	-	-	-
	w.	2	-	-	-	-	-	1	-	-	-	1
1 bis 2	m.	10	-	-	1	-	-	1	3	3	3	2
	w.	6	-	-	1	-	-	-	3	2	-	-
2 bis 3	m.	4	-	-	-	-	-	1	3	-	-	-
	w.	8	-	-	-	-	2	1	1	3	3	1
3 bis 4	m.	4	-	-	-	-	-	1	3	-	-	-
	w.	4	-	-	-	-	-	-	1	2	2	1
4 bis 5	m.	3	-	-	-	-	1	1	-	1	-	-
	w.	3	-	-	-	-	-	-	-	2	2	1
5 bis 6	w.	4	-	-	-	-	-	2	-	1	1	1
6 bis 12	m.	15	-	-	-	-	5	2	4	2	2	2
	w.	10	-	-	-	1	1	3	2	3	-	-
12 bis 18	m.	9	1	-	-	-	1	5	-	2	-	-
	w.	12	-	-	-	1	-	1	5	5	-	-
18 bis 24	m.	3	-	-	-	-	2	1	-	-	-	-
	w.	3	-	-	-	1	-	-	2	-	-	-
24 bis 36	m.	4	-	-	-	-	-	-	2	2	-	-
	w.	5	-	-	-	-	1	-	1	1	2	2
36 bis 48	m.	5	-	-	-	-	-	-	2	3	-	-
	w.	4	-	-	-	1	-	1	2	-	-	-
48 bis 60	m.	2	-	-	-	-	1	-	1	-	-	-
	w.	3	-	1	-	1	-	-	1	-	-	-
60 und mehr	m.	3	-	-	-	-	-	-	1	2	-	-
	w.	10	-	-	1	-	1	-	4	1	3	3
Zusammen	m.	63	1	-	1	-	10	12	20	15	15	4
	w.	74	-	1	2	5	5	9	22	20	20	10

nach Krankheitsdauer
nach Lokalisationen (zweistellige ICD-Positionen), Krankheitsdauer und Altersgruppen

Krankheitsdauer von der Diagnose bis zum Tode von ... bis unter ... Monaten	Geschlecht	Gestorbene Krebs- kranke insgesamt	davon im Alter von ... bis unter ... Jahren									
			bis 10	10 bis 20	20 bis 30	30 bis 40	40 bis 50	50 bis 60	60 bis 70	70 bis 80	80 und mehr	
			1	2	3	4	5	6	7	8	9	10
ICD-Position 20: Lymphatische und blutbildende Organe												
bis 1	m.	2	-	-	-	-	-	-	1	1	-	-
1 bis 2	m.	2	-	-	-	-	-	-	-	1	1	-
	w.	3	-	-	-	-	-	-	-	1	2	-
2 bis 3	w.	1	-	-	-	-	-	-	-	1	-	-
3 bis 4	m.	3	-	-	-	-	-	-	-	2	1	-
	w.	3	-	-	-	-	-	-	1	-	1	1
4 bis 5	m.	1	-	-	-	-	-	-	-	-	1	-
	w.	2	-	-	-	-	-	-	-	1	-	1
5 bis 6	m.	2	-	1	1	-	-	-	-	-	-	-
	w.	1	-	-	-	-	-	-	-	-	1	-
6 bis 12	m.	11	-	-	-	1	1	2	2	5	2	-
	w.	8	-	-	1	-	2	2	3	3	1	1
12 bis 18	m.	12	1	-	-	-	1	2	3	3	2	3
	w.	14	-	-	-	-	-	3	4	4	6	1
18 bis 24	m.	6	-	-	-	-	-	-	-	2	3	1
	w.	2	-	-	-	-	-	-	-	1	1	-
24 bis 36	m.	5	-	-	1	-	-	2	-	-	2	-
	w.	6	-	-	-	-	-	2	-	-	4	-
36 bis 48	m.	6	-	-	-	-	-	-	-	5	1	-
	w.	4	-	-	-	-	-	-	-	3	1	-
48 bis 60	m.	1	-	-	-	-	-	-	-	-	1	-
	w.	4	-	-	-	-	1	-	1	1	1	1
60 und mehr	m.	9	-	-	-	1	-	-	-	3	4	1
	w.	16	-	-	1	-	1	1	1	5	8	-
Zusammen	m.	60	1	1	2	2	2	7	22	18	5	5
	w.	64	-	-	2	-	4	7	20	26	5	5
ICD-Positionen 14 bis 20: Alle Krebslokalisationen												
bis 1	m.	12	-	-	-	-	-	-	2	6	3	1
	w.	9	-	-	-	-	-	-	1	2	3	3
1 bis 2	m.	69	-	-	1	-	2	10	31	31	19	6
	w.	46	-	-	1	-	-	3	13	13	17	12
2 bis 3	m.	97	1	-	-	4	2	8	32	39	39	11
	w.	65	-	-	-	-	4	6	16	16	29	10
3 bis 4	m.	97	-	-	-	1	3	16	31	38	38	8
	w.	50	-	-	-	-	4	5	18	14	14	9
4 bis 5	m.	91	-	-	1	1	7	11	32	33	33	6
	w.	59	-	-	-	-	5	6	16	16	23	9
5 bis 6	m.	56	-	1	1	-	3	6	23	19	19	3
	w.	55	-	1	1	2	3	5	18	21	21	4
6 bis 12	m.	268	-	-	1	5	13	31	102	84	84	32
	w.	265	-	1	2	7	16	24	78	91	91	46
12 bis 18	m.	184	2	-	3	2	5	23	59	64	64	26
	w.	149	-	-	-	2	12	30	51	37	37	17
18 bis 24	m.	103	-	-	-	2	5	10	34	40	40	12
	w.	126	-	-	-	4	9	11	32	46	46	24
24 bis 36	m.	124	-	-	2	1	4	11	34	54	54	18
	w.	179	-	-	-	6	15	31	47	56	56	24
36 bis 48	m.	82	-	-	-	1	3	2	27	36	36	13
	w.	120	-	-	-	2	10	21	39	29	29	19
48 bis 60	m.	54	-	-	-	-	2	2	20	20	20	10
	w.	86	-	1	-	2	5	9	18	34	34	17
60 und mehr	m.	256	-	-	-	4	1	10	51	117	117	73
	w.	638	-	-	2	2	17	55	134	214	214	214
nicht angegeben	m.	4	-	-	-	-	-	-	-	4	-	-
Insgesamt absolut ¹⁾	m.	1497	3	1	9	21	50	142	482	570	219	219
	w.	1847	-	3	6	27	100	207	482	614	408	408
in %	m.	100	0,2	0,1	0,6	1,4	3,3	9,5	32,2	38,1	14,6	14,6
	w.	100	-	0,2	0,3	1,5	5,4	11,2	26,1	33,2	22,1	22,1

1) Außerdem 23 Gestorbene (dar. 13 weibl.), für die keine Tumorkarten zurückgekommen sind.

6.121 Gestorbene Krebskranke mit nach dem Tode ausgefüllten Berichtskarten der Krankenhäuser nach ausgewählten Lokalisationen (dreistellige ICD-Positionen) und Krankheitsdauer

ICD-Pos.	Sitz der Krankheit	Geschlecht	Gestorbene Krebskranke insgesamt	davon mit Krankheitsdauer von der Diagnose bis zum Tode von ... bis unter ... Monaten					
				bis 1	1 bis 2	2 bis 3	3 bis 4	4 bis 5	5 bis 6
			1	2	3	4	5	6	7
151	Magen	m.	84	45	23	6	3	1	1
		w.	88	39	31	10	2	2	-
153	Dickdarm	m.	59	35	17	2	1	2	1
		w.	87	40	34	5	4	-	-
154	Mastdarm	m.	31	11	14	4	-	-	-
		w.	30	13	13	-	-	-	-
155	Leber	m.	19	12	6	1	-	-	-
		w.	19	10	7	2	-	-	-
156	Gallenblase, Gallenwege	m.	19	13	5	-	-	1	-
		w.	50	26	22	2	-	-	-
157	Bauchspeicheldrüse	m.	35	20	9	6	-	-	-
		w.	29	15	5	5	2	-	1
162	Luftröhre, Bronchien, Lunge	m.	176	91	62	10	2	-	3
		w.	64	28	24	5	3	3	-
174	Brustdrüse	m.	1	1	-	-	-	-	-
		w.	41	19	12	4	-	-	-
180	Gebärmutterhals	w.	10	4	3	-	2	-	-
183	Eierstock, Eileiter, Ligamentum latum	w.	33	18	12	1	-	1	-
185	Prostata	m.	40	21	12	1	-	-	-
188	Harnblase	m.	26	15	7	3	1	-	-
		w.	14	11	1	-	1	-	-

Fortsetzung 6.121

ICD-Pos.	Sitz der Krankheit	Geschlecht	noch: Gestorbene Krebskranke insgesamt (Sp.1), davon mit Krankheitsdauer von der Diagnose bis zum Tode von ... bis unter ... Monaten						
			6 bis 12	12 bis 24	24 bis 36	36 bis 48	48 bis 60	60 und mehr	nicht angegeben
			8	9	10	11	12	13	14
151	Magen	m.	3	1	-	1	-	-	-
		w.	4	-	-	-	-	-	-
153	Dickdarm	m.	1	-	-	-	-	-	-
		w.	2	-	2	-	-	-	-
154	Mastdarm	m.	1	-	1	-	-	-	-
		w.	2	-	-	1	-	1	-
155	Leber	m.	-	-	-	-	-	-	-
		w.	-	-	-	-	-	-	-
156	Gallenblase, Gallenwege	m.	-	-	-	-	-	-	-
		w.	-	-	-	-	-	-	-
157	Bauchspeicheldrüse	m.	-	-	-	-	-	-	-
		w.	-	1	-	-	-	-	-
162	Luftröhre, Bronchien, Lunge	m.	4	4	-	-	-	-	-
		w.	1	-	-	-	-	-	-
174	Brustdrüse	m.	-	-	-	-	-	-	-
		w.	2	2	1	-	-	1	-
180	Gebärmutterhals	w.	1	-	-	-	-	-	-
183	Eierstock, Eileiter, Ligamentum latum	w.	1	-	-	-	-	-	-
185	Prostata	m.	1	1	-	-	2	2	-
188	Harnblase	m.	-	-	-	-	-	-	-
		w.	1	-	-	-	-	-	-

6.122 Gestorbene Krebskranke, die im Register bereits als Erkrankte erfaßt waren,
nach ausgewählten Lokalisationen (dreistellige ICD-Positionen) und Krankheitsdauer

ICD-Pos.	Sitz der Krankheit	Geschlecht	Gestorbene Krebskranke insgesamt 1)	davon mit Krankheitsdauer von der Diagnose bis zum Tode von ... bis unter ... Monaten					
				bis 1	1 bis 2	2 bis 3	3 bis 4	4 bis 5	5 bis 6
				1	2	3	4	5	6
151	Magen	m.	132	2	12	15	7	8	5
		w.	98	1	1	10	9	5	7
153	Dickdarm	m.	72	-	3	4	5	4	3
		w.	125	1	1	3	4	5	4
154	Mastdarm	m.	80	-	2	3	6	4	2
		w.	104	-	3	3	3	1	5
155	Leber	m.	7	1	1	2	2	-	-
		w.	9	1	2	-	-	2	1
156	Gallenblase, Gallenwege	m.	8	-	-	1	-	1	-
		w.	32	1	3	3	4	2	1
157	Bauchspeicheldrüse	m.	46	1	3	7	7	5	2
		w.	25	1	4	3	2	3	1
162	Luftröhre, Bronchien, Lunge	m.	420	4	24	37	45	41	26
		w.	71	1	5	8	6	7	6
174	Brustdrüse	m.	5	-	-	1	-	-	-
		w.	488	-	7	6	-	7	2
180	Gebärmutterhals	w.	251	-	2	2	2	3	3
183	Eierstock, Eileiter, Ligamentum latum	w.	129	-	1	7	3	8	7
185	Prostata	m.	172	-	-	8	5	4	5
188	Harnblase	m.	141	-	4	2	5	7	6
		w.	44	-	2	1	1	2	3

Fortsetzung 6.122

ICD-Pos.	Sitz der Krankheit	Geschlecht	noch: Gestorbene Krebskranke insgesamt (Sp.1), davon mit Krankheitsdauer von der Diagnose bis zum Tode von ... bis unter ... Monaten						
			6 bis 12	12 bis 24	24 bis 36	36 bis 48	48 bis 60	60 und mehr	nicht angegeben
			8	9	10	11	12	13	14
151	Magen	m.	24	24	14	4	1	15	1
		w.	23	11	9	5	2	15	-
153	Dickdarm	m.	13	15	6	5	3	11	-
		w.	26	28	10	12	4	27	-
154	Mastdarm	m.	16	15	6	6	1	19	-
		w.	21	22	14	6	4	22	-
155	Leber	m.	-	-	1	-	-	-	-
		w.	2	-	1	-	-	-	-
156	Gallenblase, Gallenwege	m.	4	1	-	-	-	1	-
		w.	12	5	-	1	-	-	-
157	Bauchspeicheldrüse	m.	7	6	1	-	-	6	1
		w.	7	3	1	-	-	-	-
162	Luftröhre, Bronchien, Lunge	m.	105	75	23	8	6	24	2
		w.	18	4	10	3	1	2	-
174	Brustdrüse	m.	2	-	-	1	-	1	-
		w.	38	64	68	47	40	209	-
180	Gebärmutterhals	w.	24	25	11	16	6	157	-
183	Eierstock, Eileiter, Ligamentum latum	w.	24	19	18	9	7	26	-
185	Prostata	m.	12	45	23	23	12	35	-
188	Harnblase	m.	24	25	15	5	11	37	-
		w.	5	9	5	2	3	11	-

1) Ohne Gestorbene, für die keine Tumorkarten zurückgekommen sind.

6.21 Gestorbene Krebskranke mit nach dem Tode ausgefüllten Berichtskarten der Krankenhäuser nach Übereinstimmung der klinischen Registerdiagnose mit der Todesursache bzw. dem Sektionsergebnis

ICD-Pos.	Sitz der Krankheit	Geschlecht	Gestorbene Krebskranke insgesamt	Bei den gestorbenen Krebskranken (Sp.1)				
				waren Sitz der bösartigen Neubildung 1) und Todesursache 2)		erfolgte in ... Fällen keine Sektion	waren klinische Diagnose und Sektionsergebnis	
				gleich	verschieden		gleich	verschieden
			1	2	3	4	5	6
14	Mundhöhle, Rachen	m. w.	4 4	4 -	- 4	2 2	2 -	- 2
15	Verdauungsorgane, Bauchfell	m. w.	261 325	175 196	86 129	169 215	32 41	60 69
151	darunter Magen	m. w.	84 88	68 74	16 14	56 65	14 9	14 14
153	Dickdarm	m. w.	59 87	31 45	28 42	39 56	6 15	14 16
154	Mastdarm	m. w.	31 30	22 14	9 16	24 21	4 6	3 3
155	Leber	m. w.	19 19	12 10	7 9	6 11	1 1	12 7
156	Gallenblase, Gallenwege	m. w.	19 50	14 26	5 24	12 30	1 6	6 14
157	Bauchspeicheldrüse	m. w.	35 29	19 15	16 14	24 15	4 2	7 12
16	Atmungsorgane	m. w.	187 75	157 57	30 18	113 44	42 17	32 14
162	darunter Luftröhre, Bronchien, Lunge	m. w.	176 64	149 50	27 14	106 37	40 15	30 12
17	Knochen, Bindegewebe, Haut, Brustdrüse	m. w.	6 51	2 39	4 12	5 31	- 15	1 5
174	darunter Brustdrüse	m. w.	1 41	1 37	- 4	1 25	- 13	- 3
18	Harn- und Geschlechtsorgane	m. w.	76 82	59 63	17 19	55 49	8 10	13 23
180	darunter Gebärmutterhals	w.	10	9	1	4	3	3
183	Eierstock, Eileiter, Ligamentum latum	w.	33	31	2	21	5	7
185	Prostata	m.	40	29	11	32	2	6
188	Harnblase	m. w.	26 14	23 10	3 4	16 10	5 -	5 4
19	Sonstige Sitze	m. w.	62 57	32 24	30 33	51 41	3 12	8 4
20	Lymphatische und blutbildende Organe	m. w.	36 43	18 24	18 19	19 26	10 8	7 9
Insgesamt		m. w.	632 637	447 403	185 234	414 408	97 103	121 126

- 1) nach den Berichtskarten des Registers.
2) nach den Sterbeunterlagen.

6.22 Gestorbene Krebskranke, die im Register bereits als Erkrankte erfaßt waren, nach Übereinstimmung der klinischen Registerdiagnose mit der Todesursache bzw. dem Sektionsergebnis

ICD-Pos.	Sitz der Krankheit	Geschlecht	Bei den gestorbenen Krebskranken (Sp.1)					
			Gestorbene Krebskranke insgesamt	waren Sitz der bösartigen Neubildung ¹⁾ und Todesursache ²⁾		erfolgte in ... Fällen keine Sektion	waren klinische Diagnose und Sektionsergebnis	
				gleich	ver-schieden		gleich	ver-schieden
				1	2		3	4
14	Mundhöhle, Rachen	m. w.	51 31	14 7	37 24	41 24	5 5	5 2
15	Verdauungsorgane, Bauchfell	m. w.	373 409	184 185	189 224	304 338	43 37	26 34
151	darunter Magen	m. w.	132 98	82 61	50 37	102 79	21 9	9 10
153	Dickdarm	m. w.	72 125	28 42	44 83	57 104	7 12	8 9
154	Mastdarm	m. w.	80 104	40 49	40 55	73 89	6 9	1 6
155	Leber	m. w.	7 9	3 3	4 6	- 1	- -	7 8
156	Gallenblase, Gallenwege	m. w.	8 32	4 15	4 17	7 26	1 1	- 5
157	Bauchspeicheldrüse	m. w.	46 25	18 9	28 16	39 19	4 3	3 3
16	Atmungsorgane	m. w.	478 97	369 65	109 32	358 78	95 13	25 6
162	darunter Luftröhre, Bronchien, Lunge	m. w.	420 71	353 54	67 17	313 59	88 10	19 2
17	Knochen, Bindegewebe, Haut, Brustdrüse	m. w.	89 558	9 298	80 260	73 429	8 90	8 39
174	darunter Brustdrüse	m. w.	5 488	2 297	3 191	5 372	- 83	- 33
18	Harn- und Geschlechtsorgane	m. w.	383 614	221 236	162 378	313 483	44 84	26 47
180	darunter Gebärmutterhals	w.	251	73	178	195	37	19
183	Eierstock, Eileiter, Ligamentum latum	w.	129	90	39	95	23	11
185	Prostata	m.	172	99	73	142	17	13
188	Harnblase	m. w.	141 44	92 30	49 14	118 36	17 8	6 -
19	Sonstige Sitze	m. w.	63 74	11 17	52 57	45 59	10 8	8 7
20	Lymphatische und blutbildende Organe	m. w.	60 64	25 30	35 34	43 45	12 11	5 8
Insgesamt ³⁾		m. w.	1 497 1 847	833 838	664 1 009	1 177 1 456	217 248	103 143

1) nach den Berichtskarten des Registers.

2) nach den Sterbeunterlagen.

3) Außerdem 23 Gestorbene (dar. 13 weibl.), für die keine Tumorkarten zurückgekommen sind.

1 Gesamtübersichten

1.1 Neumeldungen, Zweit- oder Folgemeldungen sowie Sterbefälle nach Art der Meldungen

ICD-Pos.	Sitz der Krankheit 1)	Geschlecht	Meldungen insgesamt	davon Meldungen über							
				Erkrankte		Zweit- oder Folgebehandlungen von			Gestorbene, die im Register		
				Ham-burger	Aus-wärtige	Ham-burgern	Zuge-zogenen	Aus-wärtigen	bereits erfaßt waren	nicht erfaßt waren	
										mit nach dem Tode ausgefüllten Berichtskarten der Krankenhäuser	nur über Sterbeunterlagen erkannt
1	2	3	4	5	6	7	8	9			
14	Mundhöhle, Rachen	m.	213	81	35	29	-	10	48	3	7
		w.	87	32	13	15	-	5	18	2	2
15	Verdauungsorgane, Bauchfell	m.	1 546	465	73	88	1	14	347	254	304
		w.	1 776	515	82	83	-	9	425	264	398
16	Atmungsorgane	m.	1 710	501	129	154	-	29	460	180	257
		w.	399	93	34	35	-	9	95	61	72
17	Knochen, Bindegewebe, Haut, Brustdrüse	m.	325	123	43	40	-	7	82	9	21
		w.	2 332	866	230	518	1	79	511	41	86
18	Harn- und Geschlechtsorgane	m.	1 673	589	244	184	-	47	393	72	144
		w.	2 173	722	187	417	1	50	603	72	121
19	Sonstige Sitze	m.	367	70	49	27	-	10	67	41	103
		w.	461	120	44	33	-	12	85	54	113
20	Lymphatische und blutbildende Organe	m.	345	95	48	34	-	19	62	24	63
		w.	323	64	52	27	-	17	64	44	55
-	Unbekannt 2)	m.	4	-	-	-	-	-	4	-	-
		w.	9	-	-	-	-	-	9	-	-
Insgesamt absolut		m.	6 183	1 924	621	556	1	136	1 463	583	899
		w.	7 560	2 412	642	1 128	2	181	1 810	538	847
in %		m.	100	31,1	10,0	9,0	0,0	2,2	23,7	9,4	14,5
		w.	100	31,9	8,5	14,9	0,0	2,4	23,9	7,1	11,2

1) Für die nur über Sterbeunterlagen erkannten Neumeldungen ist der Sitz der Krankheit = Todesursache.

2) Gestorbene, für die keine Tumorkarten zurückgekommen sind.

1.2 Neumeldungen, Zweit- oder Folgemeldungen sowie Sterbefälle nach berichtenden Stellen

Berichtende Stelle	Geschlecht	Meldungen insgesamt	davon Meldungen über								
			Erkrankte		Zweit- oder Folgebehandlungen von			Gestorbene, die im Register			
			Ham-burger	Aus-wärtige	Ham-burgern	Zuge-zogenen	Aus-wärtigen	bereits erfaßt waren	nicht erfaßt waren		
									mit nach dem Tode ausgefüllten Berichtskarten der Krankenhäuser	nur über Sterbeunterlagen erkannt	
1	2	3	4	5	6	7	8	9			
<u>Meldungen mit Berichtskarten</u>											
von öffentlichen Krankenhäusern	m.	3 618	1 428	557	483	-	130	675	345	-	
	w.	4 239	1 528	529	971	2	171	726	312	-	
darunter											
Allgemeines Krankenhaus St.Georg	m.	766	227	111	225	-	72	81	50	-	
	w.	1 026	193	115	469	2	95	111	41	-	
Universitätskrankenhaus Eppendorf	m.	797	331	216	112	-	27	86	25	-	
	w.	801	310	182	180	-	26	78	25	-	
Allgemeines Krankenhaus Barmbek	m.	367	149	44	15	-	5	94	60	-	
	w.	400	171	17	52	-	-	100	60	-	
von übrigen Krankenhäusern	m.	1 171	496	64	73	1	6	293	238	-	
	w.	1 789	884	113	157	-	10	399	226	-	
<u>Über standesamtliche Zählblätter bekanntgewordene Sterbefälle</u>											
In Krankenhäusern Gestorbene	m.	442	-	-	-	-	-	-	-	442	
	w.	380	-	-	-	-	-	-	-	380	
In Alten- und Pflegeheimen Gestorbene	m.	76	-	-	-	-	-	-	-	76	
	w.	99	-	-	-	-	-	-	-	99	
Im Haus Gestorbene	m.	339	-	-	-	-	-	-	-	339	
	w.	301	-	-	-	-	-	-	-	301	
Außerhalb Hamburgs Gestorbene	m.	42	-	-	-	-	-	-	-	42	
	w.	67	-	-	-	-	-	-	-	67	
Gestorbene, die bereits im Register erfaßt waren	m.	495	-	-	-	-	-	495	-	-	
	w.	685	-	-	-	-	-	685	-	-	
Insgesamt		m.	6 183	1 924	621	556	1	136	1 463	583	899
	w.	7 560	2 412	642	1 128	2	181	1 810	538	847	

2 Neumeldungen nach Altersgruppen

1977

2.1 Neumeldungen insgesamt

(Summe 2.111, 2.112 und 2.12)

ICD-Pos.	Sitz der Krankheit ¹⁾	Geschlecht	Neumeldungen insgesamt	davon im Alter von ... bis unter ... Jahren																			
				bis 10	10 bis 15	15 bis 20	20 bis 25	25 bis 30	30 bis 35	35 bis 40	40 bis 45	45 bis 50	50 bis 55	55 bis 60	60 bis 65	65 bis 70	70 bis 75	75 bis 80	80 bis 85	85 und mehr			
				1	2	3	4	5	6	7	8	9	10	11	12	13	14	15	16	17	18		
1401	Unterlippe	m.	7	-	-	-	-	-	-	-	-	-	-	-	1	1	-	-	1	2	1	-	1
	Summe der ICD-Pos. 1400-1409	m.	7	-	-	-	-	-	-	-	-	-	-	-	1	1	-	-	1	2	1	-	1
1410	Zungenwurzel	m.	3	-	-	-	-	-	-	-	-	-	-	2	1	-	-	-	-	-	-	-	-
		w.	2	-	-	-	-	-	-	-	-	-	-	1	-	1	-	-	-	-	-	-	-
1412	Zungenränder	m.	1	-	-	-	-	-	-	-	-	-	-	-	-	1	-	-	-	-	-	-	-
		w.	3	-	-	-	-	-	-	-	2	-	1	-	-	-	-	-	-	-	-	-	-
1419	Zunge o.n.A.	m.	6	-	-	-	-	-	-	-	-	-	2	1	2	1	-	-	-	-	-	-	-
		w.	1	-	-	-	-	-	-	-	-	-	-	-	1	-	-	-	-	-	-	-	-
1420	Ohrspeicheldrüse	m.	9	-	-	-	-	-	-	1	-	-	-	-	-	1	2	4	1	-	-	-	-
		w.	5	-	-	-	-	-	-	-	1	-	1	1	-	-	1	1	-	-	-	-	-
1428	Sonstige Speicheldrüsen	w.	2	-	-	-	-	-	-	-	-	-	1	-	-	-	-	-	-	-	1	-	-
1431	Unteres Zahnfleisch	w.	1	-	-	-	-	-	-	-	-	-	-	-	1	-	-	-	-	-	-	-	-
1439	Zahnfleisch o.n.A.	m.	3	-	-	-	-	-	-	-	-	-	1	1	-	1	-	-	-	-	-	-	-
144	Mundboden	m.	8	-	-	-	-	-	-	1	-	-	3	3	1	-	-	-	-	-	-	-	-
1450	Wangenschleimhaut	m.	3	-	-	-	-	-	-	-	-	-	-	-	-	1	-	-	-	-	2	-	-
		w.	2	-	-	-	-	-	-	-	-	-	-	-	1	-	-	-	-	-	1	-	-
1451	Gaumen	m.	3	-	-	-	1	-	-	-	-	-	1	1	-	-	-	-	-	-	-	-	-
		w.	2	-	-	-	-	-	-	-	-	-	-	-	-	-	-	-	2	-	-	-	-
1459	Mund o.n.A.	m.	1	-	-	-	-	-	-	-	-	-	-	-	-	-	-	-	1	-	-	-	-
	Summe der ICD-Pos. 1410-1459	m.	37	-	-	-	1	-	-	2	-	2	6	9	4	3	2	5	3	2	3	-	-
		w.	18	-	-	-	-	-	-	-	3	-	3	3	2	1	1	3	2	2	2	-	-
1460	Tonsillen	m.	18	-	-	-	-	-	-	1	1	4	1	-	2	4	4	-	1	-	-	-	-
		w.	9	-	-	-	-	-	-	-	-	-	-	-	2	2	4	4	-	1	-	1	-
1468	Sonst. Teile des Rachenringes	m.	10	-	-	-	-	-	-	1	-	-	-	2	3	2	-	1	1	-	-	-	-
		w.	2	-	-	-	-	-	-	-	-	-	-	1	-	-	1	-	-	-	-	-	-
147	Nasenrachenraum	m.	4	-	-	-	-	-	-	-	-	1	1	-	-	-	2	-	-	-	-	-	-
		w.	3	-	-	-	-	-	-	-	-	-	1	-	-	1	1	-	-	-	-	-	-
1480	Regio postcricoidea	m.	1	-	-	-	-	-	-	-	-	-	-	-	-	-	1	-	-	-	-	-	-
1481	Recessus piriformis	m.	3	-	-	-	-	-	-	-	-	-	-	-	1	2	-	-	-	-	-	-	-
1488	Sonst. Teile d. Kehlkopfrachens	m.	1	-	-	-	-	-	-	-	-	-	-	-	-	-	-	-	1	-	-	-	-
1489	Kehlkopfrachen o.n.A.	m.	10	-	-	-	-	-	-	-	-	1	-	1	3	-	2	2	1	-	-	-	-
		w.	4	-	-	-	-	-	-	-	-	-	-	-	2	-	1	1	-	-	-	-	-
	Summe der ICD-Pos. 1460-149	m.	47	-	-	-	-	-	-	2	1	6	2	3	9	8	9	4	3	4	3	-	-
		w.	18	-	-	-	-	-	-	-	-	1	1	5	1	4	6	6	6	6	1	-	-
150	Speiseröhre	m.	46	-	-	-	-	-	-	-	2	-	2	3	5	10	11	7	3	3	3	3	3
		w.	20	-	-	-	-	-	-	-	1	1	-	1	3	3	2	6	6	3	3	3	3
1510	Mageneingang	m.	18	-	-	-	-	-	-	-	-	-	1	1	2	3	6	-	3	1	-	-	-
		w.	9	-	-	-	-	-	-	-	-	-	-	1	-	3	2	2	3	1	-	-	-
1511	Magenausgang	m.	5	-	-	-	-	-	-	-	-	-	-	-	-	2	1	2	-	-	-	-	-
		w.	2	-	-	-	-	-	-	-	-	-	-	-	-	1	1	1	-	-	-	-	-
1518	Sonstige Teile des Magens	m.	27	-	-	-	-	-	-	1	-	1	4	3	8	2	6	1	1	1	1	1	1
		w.	22	-	-	-	-	-	-	-	-	-	3	4	4	5	3	3	3	3	3	3	3
1519	Magen o.n.A.	m.	276	-	-	-	-	2	6	6	7	11	16	28	40	56	51	32	21	21	21	21	21
		w.	266	-	-	-	-	3	1	1	9	5	8	20	30	40	62	53	34	34	34	34	34
	Summe der ICD-Pos. 1510-1519	m.	326	-	-	-	-	2	6	7	8	13	21	33	53	65	59	36	23	23	23	23	23
		w.	299	-	-	-	-	3	1	1	9	5	9	23	34	47	70	59	38	38	38	38	38
1520	Zwölffingerdarm	m.	1	-	-	-	-	-	-	-	-	-	-	-	-	-	-	-	1	-	-	-	-
		w.	2	-	-	-	1	-	-	-	-	-	-	-	-	-	-	1	-	-	-	-	-
1528	Sonstige Teile des Dünndarms	m.	2	-	-	-	-	-	-	-	-	-	-	-	1	-	1	-	-	-	-	-	-
		w.	1	-	-	-	-	-	-	-	-	-	-	-	-	-	1	-	-	-	-	-	-
1529	Dünndarm o.n.A.	m.	4	-	-	-	-	-	-	-	-	-	-	-	-	1	3	-	-	-	-	-	-
		w.	1	-	-	-	-	-	-	-	-	-	-	1	-	-	-	-	-	-	-	-	-
	Summe der ICD-Pos. 1520-1529	m.	7	-	-	-	-	-	-	-	-	-	-	-	1	1	4	1	-	-	-	-	-
		w.	4	-	-	-	1	-	-	-	-	-	-	-	1	-	2	-	-	-	-	-	-

Fußnote am Schluß der Tabelle

ICD-Pos.	Sitz der Krankheit 1)	Geschlecht	Neumeldungen insgesamt	davon im Alter von ... bis unter ... Jahren																	
				bis 10	10 bis 15	15 bis 20	20 bis 25	25 bis 30	30 bis 35	35 bis 40	40 bis 45	45 bis 50	50 bis 55	55 bis 60	60 bis 65	65 bis 70	70 bis 75	75 bis 80	80 bis 85	85 und mehr	
				1	2	3	4	5	6	7	8	9	10	11	12	13	14	15	16	17	18
1530	Blinddarm, Wurmfortsatz, aufsteigender Dickdarm	m.	50	-	-	-	-	-	-	-	-	2	2	6	3	7	7	9	6	4	4
		w.	76	-	-	-	-	-	-	1	-	1	3	5	2	12	20	13	12	12	7
1531	Querdarm	m.	17	-	-	-	-	-	-	-	1	3	2	2	1	-	6	1	1	1	-
		w.	34	-	-	-	-	-	-	-	-	7	-	3	7	3	6	9	6	6	-
1532	Absteigender Dickdarm	m.	10	-	-	-	-	-	-	-	-	-	1	-	-	3	1	5	-	-	-
		w.	10	-	-	-	-	-	-	-	-	1	-	1	2	2	1	2	1	2	1
1533	Sigma	m.	112	-	-	-	-	-	-	1	-	2	8	8	10	21	30	25	5	2	2
		w.	131	-	-	-	-	-	-	1	1	4	4	8	10	21	28	27	15	12	12
1538	Dickdarm o.n.A.	m.	64	-	-	-	-	-	-	-	1	2	5	3	5	10	18	10	7	3	3
		w.	102	-	-	-	-	1	-	-	2	1	3	6	6	9	16	20	19	19	19
1539	Darm o.n.A.	m.	5	-	-	-	-	-	-	-	-	-	-	-	-	1	-	3	1	-	-
		w.	15	-	-	-	-	-	-	-	-	-	-	-	-	2	1	4	2	2	6
	Summe der ICD-Pos. 1530-1539	m.	258	-	-	-	-	-	1	4	9	22	16	24	41	67	48	17	9	9	9
		w.	368	-	-	-	-	1	-	2	3	7	10	23	27	49	72	75	55	44	44
1540	Übergang des Colon sigmoideum in das Rektum	m.	11	-	-	-	-	-	-	-	-	1	-	4	3	2	1	-	-	-	-
		w.	16	-	-	-	-	-	-	-	-	2	2	1	2	1	2	2	2	2	2
1541	Mastdarm	m.	175	-	-	-	-	-	-	2	4	3	8	12	18	32	45	28	13	10	10
		w.	181	-	-	-	-	-	-	1	1	5	10	13	21	27	27	37	21	18	18
1542	Analkanal	m.	2	-	-	-	-	-	-	-	1	-	-	-	1	-	-	-	-	-	-
		w.	9	-	-	-	-	-	-	-	-	1	-	1	-	-	1	3	2	1	1
	Summe der ICD-Pos. 1540-1542	m.	188	-	-	-	-	-	2	5	3	9	12	23	35	47	29	13	10	10	10
		w.	206	-	-	-	-	-	1	1	8	12	15	23	28	30	42	25	21	21	21
	Summe der ICD-Pos. 1520-1542	m.	453	-	-	-	-	-	3	9	12	31	28	47	77	115	81	31	19	19	19
		w.	578	-	-	-	1	1	-	3	4	15	22	38	51	77	102	119	80	65	65
1550	Leber	m.	44	2)	-	-	-	1	-	2	-	3	1	5	4	12	5	3	1	5	5
		w.	29	-	-	-	-	-	-	1	-	-	1	1	3	8	5	5	4	4	1
1551	Intrahepatische Gallenwege	m.	2	-	-	-	-	-	-	-	-	-	-	-	1	1	-	-	-	-	-
		w.	-	-	-	-	-	-	-	-	-	-	-	-	-	-	-	-	-	-	-
1560	Gallenblase	m.	21	-	-	-	-	-	-	-	-	-	-	2	3	4	4	3	5	5	5
		w.	80	-	-	-	-	-	-	-	-	2	4	3	4	14	20	9	14	10	10
1561	Extrahepatische Gallenwege	m.	9	-	-	-	-	-	-	-	-	-	2	-	1	3	3	-	-	-	-
		w.	5	-	-	-	-	-	-	-	-	-	-	1	2	1	1	-	-	-	-
1562	Vater' Papille	m.	4	-	-	-	-	-	-	-	1	-	1	-	-	2	-	-	-	-	-
		w.	7	-	-	-	-	-	-	1	-	-	-	-	3	2	1	-	-	-	-
1569	Gallensystem o.n.A.	m.	7	-	-	-	-	-	-	-	-	-	1	1	2	-	2	1	-	-	-
		w.	15	-	-	-	-	-	-	-	1	-	-	-	-	4	3	2	5	5	5
	Summe der ICD-Pos. 1551-1569	m.	41	-	-	-	-	-	-	-	1	-	4	3	6	9	9	4	5	5	5
		w.	109	-	-	-	-	-	-	1	1	2	4	3	5	20	28	14	16	15	15
1570	Pankreaskopf	m.	52	-	-	-	-	-	-	1	2	1	4	3	5	8	11	8	6	3	3
		w.	52	-	-	-	-	-	-	1	-	-	2	-	3	10	9	13	11	3	3
1578	Sonstige Teile der Bauchspeicheldrüse	m.	4	-	-	-	-	-	-	-	-	-	1	1	1	1	-	-	-	-	-
		w.	4	-	-	-	-	-	-	1	-	-	-	-	-	-	-	1	2	-	-
1579	Bauchspeicheldrüse o.n.A.	m.	42	-	-	-	-	1	-	1	2	1	3	1	-	5	9	13	3	3	3
		w.	59	-	-	-	-	-	-	-	1	1	1	5	2	7	9	12	13	9	9
	Summe der ICD-Pos. 1570-1579	m.	98	-	-	-	-	1	-	2	4	2	7	5	6	14	21	21	9	6	6
		w.	115	-	-	-	-	-	2	-	1	3	5	5	17	18	26	26	26	12	12
1580	Retroperitoneales Gewebe	m.	3	-	-	-	-	-	-	-	1	-	-	-	2	-	-	-	-	-	-
		w.	5	-	-	-	-	-	-	-	-	1	-	-	-	2	1	1	1	-	-
1589	Bauchfell	m.	6	-	-	-	-	-	-	-	-	-	2	-	1	-	3	-	-	-	-
		w.	16	-	-	-	-	-	-	-	-	-	1	-	4	4	1	2	3	3	3
	Summe der ICD-Pos. 1580-1589	m.	9	-	-	-	-	-	-	-	1	-	2	-	3	-	3	-	-	-	-
		w.	21	-	-	-	-	-	-	-	-	2	-	1	4	6	2	3	3	3	3
159	Verdauungsorgane o.n.A.	m.	6	-	-	-	-	-	-	1	-	-	-	-	-	2	-	1	2	2	2
		w.	6	-	-	-	-	-	-	-	-	-	-	-	-	2	-	2	1	2	2
	Summe der ICD-Pos. 1400-159	m.	1 114	2)	2	-	1	2	2	18	23	36	63	80	111	187	241	193	91	64	64
		w.	1 215	-	-	-	1	1	3	8	10	28	41	59	96	165	216	249	196	140	140

Fußnoten am Schluß der Tabelle

ICD-Pos.	Sitz der Krankheit 1)	Geschlecht	Neu- meldungen ins- gesamt	davon im Alter von ... bis unter ... Jahren																
				bis 10	10 bis 15	15 bis 20	20 bis 25	25 bis 30	30 bis 35	35 bis 40	40 bis 45	45 bis 50	50 bis 55	55 bis 60	60 bis 65	65 bis 70	70 bis 75	75 bis 80	80 bis 85	85 und mehr
				1	2	3	4	5	6	7	8	9	10	11	12	13	14	15	16	17
1600	Nase (innere), Nasenhöhle	m.	1	-	-	-	-	-	-	-	-	-	-	-	1	-	-	-	-	
1602	Kieferhöhle	m.	2	-	-	-	-	-	-	-	-	-	-	-	-	1	1	-	-	
		w.	2	-	-	-	-	-	-	-	-	-	-	-	1	-	-	1	-	
1608	Sonstige Nebenhöhlen	m.	1	-	-	-	-	-	-	-	-	-	-	-	1	-	-	-	-	
		w.	2	-	-	-	-	-	-	-	-	-	-	-	1	-	-	-	1	
1609	Nebenhöhlen o.n.A.	m.	1	-	-	-	-	-	-	-	-	-	-	-	1	-	-	-	-	
1610	Stimmapparat	m.	18	-	-	1	-	-	-	-	-	1	2	1	1	6	5	-	1	
		w.	1	-	-	-	-	-	-	-	-	-	-	-	-	1	-	-	-	
1618	Sonstige Teile des Kehlkopfes	m.	3	-	-	-	-	-	-	-	-	-	-	-	1	1	1	-	-	
1619	Kehlkopf o.n.A.	m.	14	-	-	-	-	-	-	1	1	2	-	2	1	4	3	-	-	
		w.	1	-	-	-	-	-	-	-	-	-	1	-	-	-	-	-	-	
1620	Luftröhre	m.	2	-	-	-	-	-	-	-	1	-	-	-	-	1	-	-	-	
		w.	2	-	-	-	-	-	-	-	-	-	-	-	-	1	1	-	-	
1621	Bronchien, Lunge	m.	864	-	-	-	-	2	4	8	15	28	41	61	98	174	209	150	53	
		w.	199	-	-	-	-	-	-	1	3	7	8	13	25	44	39	29	20	
1630	Rippenfell	m.	24	-	-	-	-	-	-	1	2	2	1	2	6	7	2	1	-	
		w.	12	-	-	-	-	-	-	-	1	1	1	1	1	2	3	1	2	
1631	Mittelfell	m.	8	-	-	-	-	-	1	1	-	-	-	-	1	2	2	-	-	
		w.	4	-	-	-	-	-	-	-	-	-	-	-	2	1	1	-	-	
1639	Atmungsorgane o.n.A.	w.	3	-	-	-	-	-	-	-	-	-	-	-	1	-	-	1	1	
	Summe der ICD-Pos. 1601-1639	m.	937	-	-	1	-	2	4	9	18	33	47	64	103	191	230	159	55	
		w.	226	-	-	-	-	-	1	3	8	9	14	26	48	44	34	25	14	
1700	Schädel- und Gesichtsknochen	m.	5	-	-	-	-	-	-	1	-	-	1	-	-	2	1	-	-	
		w.	2	-	-	-	-	-	-	-	-	-	-	1	-	1	-	-	-	
1701	Unterkieferknochen	m.	2	-	-	-	-	-	1	-	-	-	-	-	1	-	-	-	-	
1702	Wirbelsäule	m.	2	-	-	-	-	-	1	-	-	-	-	-	-	-	-	1	-	
		w.	2	-	-	-	-	-	-	-	-	-	-	1	-	-	-	-	1	
1703	Rippen, Brustbein, Schlüsselbein	w.	2	-	-	-	-	-	-	-	-	1	-	1	-	-	-	-	-	
1704	Lange Knochen der oberen Gliedermaßen, Schulterblatt	w.	1	-	-	-	-	-	-	-	-	-	-	-	-	1	-	-	-	
1706	Beckenknochen, Kreuzbein, Steißbein	m.	1	-	-	-	-	-	-	-	-	1	-	-	-	-	-	-	-	
		w.	1	-	-	-	-	-	-	-	-	-	-	1	-	-	-	-	-	
1707	Lange Knochen der unteren Gliedermaßen	m.	2	3) 1	-	-	-	-	-	-	-	-	-	1	-	-	-	-	-	
		w.	2	-	-	-	-	-	-	-	-	-	-	-	-	-	2	-	-	
1709	Knochen o.n.A.	m.	2	-	-	-	-	-	-	-	-	-	-	-	-	2	-	-	-	
	Summe der ICD-Pos. 1700-1709	m.	14	3) 1	-	-	-	-	2	1	-	1	2	-	1	4	1	1	-	
		w.	10	-	-	-	-	-	-	-	-	1	3	1	2	2	2	-	1	
1710	Weichteile des Kopfes, Gesichtes und Halses	m.	6	-	-	1	-	-	-	1	-	1	-	1	-	-	-	1	1	
		w.	4	-	-	-	-	-	-	-	1	1	-	-	-	-	-	2	-	
1711	Weichteile des Stammes	m.	12	4) 1	1	-	1	1	2	-	1	-	1	1	1	-	1	1	-	
		w.	6	-	-	1	-	-	-	-	-	-	1	1	1	1	-	1	-	
1712	Weichteile der oberen Gliedermaßen	m.	6	-	1	1	-	-	1	-	-	-	1	-	1	-	-	1	-	
1713	Weichteile der unteren Gliedermaßen	m.	8	-	-	1	-	-	1	1	-	1	-	1	2	-	1	-	-	
		w.	7	-	-	-	-	1	-	-	-	-	-	1	-	3	2	-	-	
1719	Weichteile o.n.A.	m.	4	-	-	-	-	-	1	-	-	-	1	-	-	2	-	-	-	
		w.	7	2) 1	-	-	-	-	-	1	-	-	1	-	2	-	2	-	-	
1721	Melanom der Haut der Augen- lider	m.	3	-	-	-	-	-	-	-	-	-	-	-	1	2	-	-	-	
		w.	1	-	-	-	-	-	-	-	-	-	-	1	-	-	-	-	-	
1722	Melanom der Haut des Ohres und äußeren Gehörganges	m.	1	-	-	-	-	-	-	-	-	-	-	1	-	-	-	-	-	
1723	Melanom der Gesichtshaut o.n.A.	m.	3	-	-	-	-	-	-	1	-	1	-	-	-	-	-	1	-	
		w.	2	-	-	-	-	-	-	-	-	-	1	-	-	-	1	-	-	
1724	Melanom der Haut des Kopfes und Halses	m.	2	-	-	-	-	-	-	-	1	-	-	-	1	-	-	-	-	
1726	Melanom der Haut des Stammes	m.	7	-	-	-	-	-	2	1	-	-	2	-	2	-	-	-	-	
		w.	9	-	-	-	-	-	2	2	1	1	-	2	-	2	-	1	-	

Fußnoten am Schluß der Tabelle

ICD-Pos.	Sitz der Krankheit 1)	Geschlecht	Neumeldungen insgesamt	davon im Alter von ... bis unter ... Jahren																	
				bis 10	10 bis 15	15 bis 20	20 bis 25	25 bis 30	30 bis 35	35 bis 40	40 bis 45	45 bis 50	50 bis 55	55 bis 60	60 bis 65	65 bis 70	70 bis 75	75 bis 80	80 bis 85	85 und mehr	
				1	2	3	4	5	6	7	8	9	10	11	12	13	14	15	16	17	18
1727	Melanom der Haut der oberen Gliedmaßen	m.	5	-	-	-	-	-	-	-	1	-	1	1	-	1	-	-	-		
		w.	3	-	-	-	-	-	-	-	-	-	1	-	-	-	-	2	-		
1728	Melanom der Haut der unteren Gliedmaßen	m.	3	-	-	-	-	-	-	-	-	1	-	-	1	-	-	1	-		
		w.	8	-	-	-	-	-	-	-	-	1	-	-	1	1	3	1	1		
1729	Melanom der Haut o.n.A.	m.	12	-	-	-	-	-	1	1	-	2	2	1	-	2	1	-	1		
		w.	7	-	-	-	-	-	-	1	1	-	-	-	1	1	1	2	-		
	Summe der ICD-Pos. 1720-1729	m.	36	-	-	-	-	-	1	4	2	5	3	5	2	6	5	-	2		
		w.	30	-	-	-	-	-	-	3	1	3	1	-	6	2	8	4	2		
1730	Haut der Lippen	m.	5	-	-	-	-	-	1	-	-	-	-	1	1	1	1	-	-		
		w.	1	-	-	-	-	-	-	-	-	-	-	-	-	-	-	1	-		
1731	Haut der Augenlider	m.	10	-	-	-	-	-	-	-	-	-	-	1	-	4	2	1	1		
		w.	5	-	-	-	-	-	-	-	-	-	-	-	1	3	1	-	-		
1732	Haut des Ohres und äußeren Gehörganges	m.	6	-	-	-	-	-	-	-	-	-	1	-	2	-	1	1	1		
1733	Gesichtshaut o.n.A.	m.	22	-	-	-	-	-	1	1	1	-	3	3	3	3	3	2	2		
		w.	15	-	-	-	-	-	1	-	1	-	1	2	1	-	5	3	1		
1734	Haut des Kopfes und des Halses	m.	5	-	-	-	-	-	-	-	-	2	-	-	-	2	1	-	-		
		w.	3	-	-	-	-	-	-	-	1	1	-	-	-	1	-	-	-		
1736	Haut des Stammes	m.	6	3) 1	-	-	-	-	-	-	1	-	-	1	1	1	1	-	-		
		w.	2	-	-	-	-	-	-	-	-	-	1	-	-	-	-	-	1		
1737	Haut der oberen Gliedmaßen	m.	4	-	-	-	-	-	-	-	-	1	2	-	1	-	-	-	-		
		w.	1	-	-	-	-	-	-	-	-	1	-	-	-	-	-	-	-		
1738	Haut der unteren Gliedmaßen	w.	2	-	-	-	-	-	-	-	-	1	-	1	-	-	-	-	-		
1739	Haut o.n.A.	m.	3	-	-	-	-	-	-	-	-	1	-	-	-	2	-	-	-		
		w.	2	-	-	-	-	-	-	-	-	-	-	1	-	-	-	-	1		
	Summe der ICD-Pos. 1730-1739	m.	61	3) 1	-	-	-	-	1	1	2	2	3	8	6	9	13	7	4		
		w.	31	-	-	-	-	-	1	-	-	3	2	2	4	1	2	9	4		
174	Brustdrüse	m.	6	-	-	-	-	-	-	-	1	-	-	-	1	2	2	-	-		
		w.	898	-	-	-	1	5	17	47	66	73	100	87	85	126	119	89	49		
180	Gebärmutterhals	w.	292	-	-	-	1	10	20	36	23	24	27	22	32	28	33	18	14		
181	Chorionepitheliom	w.	1	-	-	-	1	-	-	-	-	-	-	-	-	-	-	-	-		
1820	Gebärmutterkörper	w.	164	-	-	1	-	-	2	-	2	6	14	30	32	27	26	17	4		
1829	Gebärmutter o.n.A.	w.	42	-	-	-	-	-	-	2	3	1	2	6	4	6	6	3	3		
	Summe der ICD-Pos. 180-1829	w.	499	-	-	1	1	11	22	38	28	31	43	58	68	61	65	41	21		
1830	Eierstock	w.	206	-	-	4	-	1	-	3	6	11	17	30	15	33	39	27	17		
1831	Eileiter, Ligamentum latum	w.	6	-	-	-	-	-	-	-	-	-	-	1	2	1	-	1	1		
1839	Adnexe o.n.A.	w.	3	-	-	-	-	-	-	-	-	2	-	1	-	-	-	-	-		
1840	Vagina	w.	11	-	-	-	-	-	-	-	-	-	-	2	3	-	2	3	1		
1841	Vulva	w.	31	-	-	-	-	-	-	-	1	1	2	3	2	6	3	4	7		
1849	Weibl.Geschlechtsorgane o.n.A.	w.	7	-	-	-	-	-	-	-	-	1	-	-	3	1	-	2	-		
	Summe der ICD-Pos. 180-1849	w.	763	-	-	5	1	12	22	41	35	46	62	92	88	108	109	74	51		
185	Prostata	m.	459	-	-	-	-	-	-	1	2	8	17	53	76	105	107	56	34		
186	Hoden	m.	59	-	-	1	5	12	12	13	6	4	1	1	-	1	2	1	-		
1870	Penis	m.	7	-	-	-	-	-	-	-	-	-	1	1	1	1	-	-	2		
	Summe der ICD-Pos. 185-1870	m.	525	-	-	1	5	12	12	13	7	6	10	19	54	77	107	57	36		
188	Harnblase	m.	181	-	-	-	-	-	-	-	2	6	4	12	15	25	47	32	27		
		w.	81	-	-	-	-	-	-	-	-	3	1	6	18	17	15	11	10		
1890	Niere	m.	87	2) 1	-	-	-	-	-	1	7	4	5	6	10	25	18	5	4		
		w.	60	-	-	-	-	-	-	1	-	5	6	9	4	6	17	6	4		

Fußnoten am Schluß der Tabelle

insgesamt
und 2.12)

1977

ICD-Pos.	Sitz der Krankheit 1)	Geschlecht	Neu- meldungen ins- gesamt	davon im Alter von ... bis unter ... Jahren																		
				bis 10	10 bis 15	15 bis 20	20 bis 25	25 bis 30	30 bis 35	35 bis 40	40 bis 45	45 bis 50	50 bis 55	55 bis 60	60 bis 65	65 bis 70	70 bis 75	75 bis 80	80 bis 85	85 und mehr		
				1	2	3	4	5	6	7	8	9	10	11	12	13	14	15	16	17	18	
1891	Nierenbecken	m.	8	-	-	-	-	-	-	-	-	-	-	1	-	-	2	3	-	1	1	-
		w.	3	-	-	-	-	-	-	-	-	-	-	-	-	1	-	1	-	1	-	-
1892	Harnleiter	m.	3	-	-	-	-	-	-	-	-	-	-	-	-	1	2	-	-	-	-	-
		w.	4	-	-	-	-	-	-	-	-	-	-	-	-	-	3	-	1	-	-	-
1899	Harnorgane o.n.A.	m.	1	-	-	-	-	-	-	-	-	-	-	-	-	-	-	-	-	1	-	-
		w.	4	-	-	-	-	-	-	-	-	-	-	1	-	-	1	1	1	1	-	-
	Summe der ICD-Pos. 188-1899	m.	280	2) 1	-	-	-	-	-	1	9	11	9	18	28	55	65	39	32	12		
		w.	152	-	-	-	-	-	-	1	-	5	10	11	10	29	35	24	15	12		
190	Auge	m.	4	-	-	-	-	-	-	-	-	-	1	1	-	-	-	1	-	1	-	1
		w.	3	-	-	-	-	-	-	-	-	-	-	-	1	-	-	-	1	-	1	1
191	Gehirn	m.	20	3) 1	-	-	2	1	1	2	-	1	1	1	1	1	5	2	2	1	-	-
		w.	30	-	1	1	-	-	-	2	1	1	1	1	6	5	5	2	4	-	1	-
	Summe der ICD-Pos. 191-1921	m.	20	3) 1	-	-	2	1	1	2	-	1	1	1	1	1	5	2	1	-	-	-
		w.	30	-	1	1	-	-	-	2	1	1	1	6	5	5	2	4	-	1	-	1
1922	Rückenmark	m.	1	-	-	-	-	1	-	-	-	-	-	-	-	-	-	-	-	-	-	-
1925	Sympathisches Nervensystem	m.	1	-	-	-	-	-	-	-	-	-	-	-	-	-	1	-	-	-	-	-
		w.	1	-	-	-	-	-	-	-	-	-	-	-	1	-	-	-	-	-	-	-
1929	Nervensystem o.n.A.	m.	10	-	-	-	-	-	-	1	-	3	-	-	-	5	-	-	1	-	-	-
		w.	8	-	-	-	-	1	-	-	-	-	1	1	2	2	-	-	-	-	-	-
	Summe der ICD-Pos. 191-1929	m.	32	3) 1	-	-	2	2	1	3	-	4	1	1	1	6	6	2	2	-	-	-
		w.	39	-	1	1	-	1	-	2	1	1	2	7	7	7	4	4	-	1	-	1
193	Schilddrüse	m.	5	-	-	-	-	-	-	-	-	-	1	-	-	-	1	3	-	-	-	-
		w.	24	-	1	-	1	-	-	3	1	2	1	-	3	3	2	4	2	2	1	-
1940	Nebenniere	w.	1	-	1	-	-	-	-	-	-	-	-	-	-	-	-	-	-	-	-	-
1943	Hypophyse	m.	4	-	1	-	1	-	-	-	1	-	-	-	-	1	-	-	-	-	-	-
		w.	1	-	-	-	-	-	-	-	-	1	-	-	-	-	-	-	-	-	-	-
1944	Epiphyse	m.	1	-	1	-	-	-	-	-	-	-	-	-	-	-	-	-	-	-	-	-
1948	Sonstige endokrine Drüsen	m.	1	-	-	-	-	-	-	-	-	-	-	-	1	-	-	-	-	-	-	-
1949	Endokrine Drüsen o.n.A.	m.	1	-	-	-	-	-	-	-	1	-	-	-	-	-	-	-	-	-	-	-
1950	Abdomen	m.	13	2) 1	-	-	-	-	2	-	-	1	-	-	2	-	1	4	-	2	-	2
		w.	40	-	-	-	-	-	-	1	2	-	1	2	1	8	9	8	5	3	-	3
1951	Becken, Beckeneingeweide	m.	2	-	-	-	-	-	-	-	-	-	-	-	-	2	-	-	-	-	-	-
		w.	3	-	-	-	-	-	-	-	-	-	-	-	1	-	1	-	1	-	-	-
1959	Mangelhaft bezeichneter Sitz	m.	1	-	-	-	-	-	-	-	1	-	-	-	-	-	-	-	-	-	-	-
1960	Lymphknoten an Kopf, Gesicht und Hals, sekundär u.n.n.bez.	m.	9	-	-	-	-	1	-	-	1	1	1	1	1	1	1	-	2	-	2	-
		w.	10	-	-	-	-	-	1	-	1	1	1	1	-	1	1	2	2	-	-	-
1961	Intrathorakale Lymphknoten, sekundär und n.n.bez.	m.	1	-	-	-	-	-	-	-	-	-	-	1	-	-	-	-	-	-	-	-
1962	Intraabdominale Lymphknoten, sekundär und n.n.bez.	m.	2	-	-	-	-	1	-	-	-	-	-	-	-	1	-	-	-	-	-	-
		w.	3	-	-	-	-	-	-	-	-	-	-	1	-	1	-	-	1	-	-	-
1963	Lymphknoten der Achsel und oberen Gliedmaßen, sekundär und n.n.bez.	m.	3	-	-	-	-	-	-	-	-	-	2	1	-	-	-	-	-	-	-	-
		w.	6	-	-	-	-	-	-	-	-	-	-	1	1	-	1	1	1	1	1	1
1964	Lymphknoten der Leistengegend und der unteren Gliedmaßen, sekundär und n.n.bez.	m.	2	-	-	-	-	-	-	-	-	-	-	-	-	-	1	-	1	-	-	-
		w.	2	-	-	-	-	1	-	-	-	-	-	-	-	-	1	-	-	-	-	-
1967	Sonstige Lymphknoten, sekundär und n.n.bez.	w.	2	-	-	-	-	-	-	-	-	-	-	-	1	-	-	1	-	-	-	-
1968	Lymphknoten mit Angaben von mehreren Sitzen	m.	5	-	-	-	1	-	-	2	-	-	1	-	1	-	-	-	2	-	-	-
		w.	2	-	-	-	-	-	-	-	-	-	-	-	-	-	-	-	-	-	-	-
1969	Lymphknoten o.n.A., sekundär und n.n.bez.	m.	4	-	-	-	-	1	-	-	1	-	-	1	-	1	-	-	-	-	-	-
		w.	7	-	-	-	-	1	-	-	-	-	-	-	1	1	1	4	-	-	-	-
	Summe der ICD-Pos. 1960-1969	m.	26	-	-	-	1	-	3	2	-	2	4	2	4	2	3	3	4	10	3	-
		w.	32	-	-	-	-	1	1	1	-	1	1	3	2	3	4	10	4	4	1	-
1970	Lunge, sekundär	m.	4	-	-	-	-	-	-	-	-	-	-	2	-	-	2	-	-	-	-	-
		w.	4	-	-	-	-	-	-	1	-	-	-	-	-	-	3	-	-	-	-	-
1971	Mediastinum, sekundär	m.	1	-	-	-	-	-	-	-	-	-	-	-	-	-	1	-	-	-	-	-
1972	Rippenfell, sekundär	w.	3	-	-	-	-	-	-	-	-	-	-	-	1	-	2	-	-	-	-	-

Fußnoten am Schluß der Tabelle

Noch: 2.1 Neumeldungen insgesamt
(Summe 2.111, 2.112 und 2.12)

ICD-Pos.	Sitz der Krankheit 1)	Geschlecht	Neumeldungen insgesamt	davon im Alter von ... bis unter ... Jahren																	
				bis 10	10 bis 15	15 bis 20	20 bis 25	25 bis 30	30 bis 35	35 bis 40	40 bis 45	45 bis 50	50 bis 55	55 bis 60	60 bis 65	65 bis 70	70 bis 75	75 bis 80	80 bis 85	85 und mehr	
				1	2	3	4	5	6	7	8	9	10	11	12	13	14	15	16	17	18
1975	Dickdarm, Rektum, sekundär	w.	1	-	-	-	-	-	-	-	-	-	1	-	-	-	-	-	-	-	-
1976	Bauchfell, sekundär	m.	2	-	-	-	-	-	-	-	-	-	-	-	-	-	-	-	1	-	1
		w.	9	-	-	-	-	-	-	-	-	-	-	1	3	1	-	-	3	-	1
1977	Leber, sekundär	m.	14	-	-	-	-	-	-	-	-	1	1	1	5	4	2	-	-	-	1
		w.	22	-	-	-	-	-	1	-	1	1	1	2	3	3	5	4	-	-	1
1978	Leber o.A. ob primär oder sekundär	m.	16	-	-	-	-	-	-	-	-	-	1	2	-	1	3	4	5	-	-
		w.	14	-	-	-	-	1	1	-	-	-	-	-	4	-	4	1	2	-	1
1979	Sonstige Verdauungsorgane, sekundär	m.	1	-	-	-	-	-	-	-	-	-	-	-	-	-	1	-	-	-	-
		w.	2	-	-	-	-	-	-	-	-	-	-	-	-	-	-	1	-	-	-
1983	Gehirn, sekundär	m.	2	-	-	-	-	-	-	-	-	-	-	2	-	-	-	-	-	-	-
		w.	1	-	-	-	-	-	-	-	-	-	-	-	-	-	-	-	-	1	-
1985	Knochen, sekundär	m.	5	-	-	-	-	-	-	1	-	-	-	-	-	1	2	1	-	-	-
		w.	7	-	-	-	-	-	-	-	-	-	1	2	1	-	2	1	-	-	-
1989	Sonstige Organe, sekundär	m.	1	-	-	-	-	-	-	-	-	-	-	-	1	-	-	-	-	-	-
		w.	4	-	-	-	-	-	-	-	-	-	-	-	1	2	-	-	-	-	1
1990	Mehrere Organe	m.	9	-	-	-	-	-	-	-	-	-	1	2	-	-	-	1	1	1	4
		w.	9	-	-	-	-	-	-	-	-	-	-	1	-	2	1	2	1	2	2
1991	Nicht angegeben	m.	69	-	-	-	-	-	-	-	2	1	4	5	7	14	15	12	-	-	9
		w.	68	-	-	-	-	-	-	-	1	1	1	6	5	12	17	13	12	-	-
2000	Retikulumzellsarkom	m.	7	-	-	-	-	-	-	1	-	-	-	-	-	3	-	1	1	1	1
		w.	3	2) 1	-	-	-	-	-	-	-	-	-	-	-	-	-	2	-	-	-
2001	Lymphosarkom	m.	10	-	-	-	-	-	-	2	2	-	-	1	3	-	2	-	-	-	-
		w.	3	-	-	-	-	-	-	-	-	-	2	-	-	-	-	-	-	-	1
201	Hodgkin' Krankheit	m.	36	3) 1	1	1	4	4	4	6	-	4	1	2	2	1	3	1	1	1	1
		w.	21	3) 1	1	4	2	2	1	-	1	-	1	2	2	1	1	2	-	-	-
2020	Riesenzelllymphom	m.	2	-	-	-	1	-	-	-	-	1	-	-	-	-	-	-	-	-	-
		w.	10	-	-	-	-	-	-	2	1	-	-	3	2	1	-	-	-	-	1
2021	Mycosis fungoides	m.	5	-	-	-	-	-	-	-	-	-	-	-	1	1	2	1	-	-	-
		w.	1	-	-	-	-	-	-	-	-	-	-	-	1	-	-	-	-	-	-
2022	Sonstiges lymphatisches Gewebe	m.	3	-	-	-	-	-	1	1	-	-	-	-	-	1	-	-	-	-	-
		w.	7	-	-	-	-	-	1	-	-	-	-	-	-	-	3	2	-	-	1
203	Multiples Myelom	m.	30	-	-	-	-	-	1	1	1	2	-	5	7	7	3	2	1	1	1
		w.	41	-	-	-	-	-	-	-	-	2	4	3	9	3	5	10	3	2	2
2040	Akute lymphatische Leukämie	m.	8	5) 4	3	-	-	-	-	-	-	1	-	-	-	-	-	-	-	-	-
		w.	4	6) 2	-	-	-	-	-	-	-	-	-	-	-	-	-	1	1	-	-
2041	Chronische lymphatische Leukämie	m.	19	-	-	-	1	-	-	1	-	1	-	3	3	1	7	1	1	1	1
		w.	10	-	-	-	-	1	-	-	1	-	1	1	1	2	2	-	-	-	1
2049	Lymphatische Leukämie o.n.A.	m.	3	-	-	-	-	-	-	-	-	-	1	-	1	1	-	-	-	-	-
		w.	1	-	-	-	-	-	-	-	-	-	-	-	-	-	1	-	-	-	-
2050	Akute myeloische Leukämie	m.	17	2) 1	-	-	-	-	2	-	2	-	1	2	1	5	2	-	2	1	1
		w.	17	-	-	-	-	2	1	-	-	-	1	3	3	3	2	1	1	1	1
2051	Chronische myeloische Leukämie	m.	11	-	-	-	-	-	-	-	-	1	-	1	3	2	2	2	-	-	-
		w.	12	-	-	-	1	-	-	-	-	1	1	1	1	3	2	2	-	-	-
2059	Myeloische Leukämie o.n.A.	m.	3	2) 1	-	-	-	-	-	-	-	-	-	-	1	1	-	-	-	-	-
		w.	5	-	-	-	-	-	-	-	-	-	1	-	-	-	1	2	-	-	1
2060	Akute monozytäre Leukämie	w.	2	-	-	-	-	-	-	-	-	-	-	1	-	-	1	-	-	-	-
2061	Chronische monozytäre Leukämie	m.	1	-	-	-	-	-	-	-	-	-	-	-	-	1	-	-	-	-	-
		w.	1	-	-	-	-	-	-	-	-	-	-	-	-	-	-	-	-	-	-
2069	Monozytäre Leukämie o.n.A.	m.	2	-	-	-	1	-	-	-	-	-	-	-	-	-	-	-	1	-	-
2070	Akute Leukämie	m.	2	-	-	-	1	-	-	-	-	-	-	-	-	1	-	-	-	-	-
		w.	9	-	-	-	1	-	-	-	-	-	1	-	3	1	-	1	-	2	-
2071	Chronische Leukämie	m.	1	-	1	-	-	-	-	-	-	-	-	-	-	-	-	-	-	-	-
2072	Akute Erythrämie	m.	3	-	-	-	-	-	1	-	-	-	-	-	-	1	1	-	-	-	-
		w.	2	-	-	-	-	-	1	-	-	-	-	-	-	1	-	-	-	-	-
2079	Leukämie o.n.A.	m.	9	-	1	-	1	-	-	-	-	-	1	1	-	2	3	-	-	-	-
		w.	9	2) 1	-	-	-	-	-	-	1	-	-	1	-	2	1	1	2	-	2
208	Polycythaemia vera	m.	1	-	-	-	-	-	-	-	-	-	-	-	1	-	-	-	-	-	-
		w.	1	-	-	-	-	-	-	-	-	-	-	-	-	-	-	1	-	-	-
209	Myelofibrose	m.	9	3) 1	-	-	-	-	-	-	-	-	-	-	2	-	2	1	3	-	-
		w.	4	-	-	-	-	-	-	-	-	-	-	-	-	2	1	-	1	-	-
Summe der ICD-Pos. 2000-209		m.	182	8	5	1	2	8	4	10	13	2	10	5	17	31	22	25	14	5	-
		w.	163	5	1	1	4	4	6	2	4	4	9	8	20	20	21	28	14	12	-
Insgesamt absolut		m.	3 406	16	9	5	14	27	32	66	82	105	159	221	338	587	728	572	283	162	-
		w.	3 797	6	4	8	8	24	52	112	125	176	246	293	370	538	610	570	397	258	-
in ‰		m.	100	0,5	0,3	0,1	0,4	0,8	0,9	1,9	2,4	3,1	4,7	6,5	9,9	17,2	21,4	16,8	8,3	4,8	-
		w.	100	0,2	0,1	0,2	0,6	1,4	2,9	3,3	4,6	6,5	7,7	9,7	14,2	16,1	15,0	10,5	6,8	-	-

1) Für die nur über Sterbeunterlagen erkannten Neumeldungen ist der Sitz der Krankheit = Todesursache.
 2) in der Altersgruppe von 1 bis unter 5 Jahren.
 3) in der Altersgruppe von 5 bis unter 10 Jahren.
 4) in der Altersgruppe unter 1 Jahr.
 5) davon 2 in der Altersgruppe von 1 bis unter 5 Jahren, 2 in der Altersgruppe von 5 bis unter 10 Jahren.
 6) davon 1 in der Altersgruppe von 1 bis unter 5 Jahren, 1 in der Altersgruppe von 5 bis unter 10 Jahren.

2.11 Neumeldungen des Krebsregisters
2.111 Erkrankte

1977

ICD-Pos.	Sitz der Krankheit	Geschlecht	Erkrankte insgesamt	davon im Alter von ... bis unter ... Jahren																	
				bis 10	10 bis 15	15 bis 20	20 bis 25	25 bis 30	30 bis 35	35 bis 40	40 bis 45	45 bis 50	50 bis 55	55 bis 60	60 bis 65	65 bis 70	70 bis 75	75 bis 80	80 bis 85	85 und mehr	
				1	2	3	4	5	6	7	8	9	10	11	12	13	14	15	16	17	18
1401	Unterlippe	m.	7	-	-	-	-	-	-	-	-	-	1	1	-	-	1	2	1	-	1
1410	Zungenwurzel	m.	2	-	-	-	-	-	-	-	-	-	-	-	2	-	-	-	-	-	-
		w.	1	-	-	-	-	-	-	-	-	-	-	-	1	-	-	-	-	-	-
1412	Zungenränder	m.	1	-	-	-	-	-	-	-	-	-	-	-	-	1	-	-	-	-	-
		w.	3	-	-	-	-	-	-	-	2	-	1	-	-	-	-	-	-	-	-
1419	Zunge o.n.A.	m.	5	-	-	-	-	-	-	-	-	2	1	1	1	-	-	-	-	-	-
		w.	1	-	-	-	-	-	-	-	-	-	-	-	1	-	-	-	-	-	-
1420	Ohrspeicheldrüse	m.	9	-	-	-	-	-	-	1	-	-	-	-	-	1	2	4	1	-	-
		w.	5	-	-	-	-	-	-	1	1	-	1	1	-	-	1	1	-	-	-
1428	Sonstige Speicheldrüsen	w.	2	-	-	-	-	-	-	-	-	-	1	-	-	-	-	-	1	-	-
1431	Unteres Zahnfleisch	w.	1	-	-	-	-	-	-	-	-	-	-	-	1	-	-	-	-	-	-
1439	Zahnfleisch o.n.A.	m.	3	-	-	-	-	-	-	-	-	-	1	1	-	1	-	-	-	-	-
144	Mundboden	m.	8	-	-	-	-	-	1	-	-	3	3	1	-	-	-	-	-	-	-
1450	Wangenschleimhaut	m.	1	-	-	-	-	-	-	-	-	-	-	-	-	1	-	-	-	-	-
		w.	2	-	-	-	-	-	-	-	-	-	-	1	-	-	-	-	1	-	-
1451	Gaumen	m.	3	-	-	-	1	-	-	-	-	-	1	1	-	-	-	-	-	-	-
		w.	2	-	-	-	-	-	-	-	-	-	-	-	-	-	-	2	-	-	-
1459	Mund o.n.A.	m.	1	-	-	-	-	-	-	-	-	-	-	-	-	-	-	1	-	-	-
1460	Tonsillen	m.	17	-	-	-	-	-	1	1	4	1	-	2	3	4	-	1	-	-	-
		w.	8	-	-	-	-	-	-	-	-	-	-	1	-	2	4	4	-	1	-
1468	Sonst. Teile des Rachenringes	m.	10	-	-	-	-	-	1	-	-	-	-	2	3	2	-	1	1	-	-
		w.	1	-	-	-	-	-	-	-	-	-	-	1	-	-	-	-	-	-	-
147	Nasenrachenraum	m.	3	-	-	-	-	-	-	-	-	1	1	-	-	-	1	-	-	-	-
		w.	3	-	-	-	-	-	-	-	-	-	1	-	-	1	1	-	-	-	-
1480	Regio postcricicoidea	m.	1	-	-	-	-	-	-	-	-	-	-	-	-	-	1	-	-	-	-
1481	Recessus piriformis	m.	3	-	-	-	-	-	-	-	-	-	-	-	1	2	-	-	-	-	-
1488	Sonstige Teile des Kehlkopfrachens	m.	1	-	-	-	-	-	-	-	-	-	-	-	-	-	-	1	-	-	-
1489	Kehlkopfrachen o.n.A.	m.	6	-	-	-	-	-	-	-	-	1	-	-	2	-	1	2	-	-	-
		w.	3	-	-	-	-	-	-	-	-	-	-	-	1	-	1	1	-	-	-
150	Speiseröhre	m.	26	-	-	-	-	-	-	2	-	1	1	4	9	5	3	1	-	-	-
		w.	7	-	-	-	-	-	-	-	1	-	-	-	1	1	2	1	1	-	1
1510	Mageneingang	m.	6	-	-	-	-	-	-	-	-	-	1	-	2	-	1	-	1	1	1
		w.	2	-	-	-	-	-	-	-	-	-	-	-	-	-	-	-	1	1	1
1511	Magenausgang	m.	4	-	-	-	-	-	-	-	-	-	-	-	-	2	-	2	-	-	-
1518	Sonstige Teile des Magens	m.	17	-	-	-	-	-	-	1	-	1	2	2	7	-	4	-	-	-	-
		w.	14	-	-	-	-	-	-	-	-	-	-	3	3	3	2	2	2	-	1
1519	Magen o.n.A.	m.	116	-	-	-	-	1	4	3	4	6	8	13	25	25	18	7	2	-	-
		w.	90	-	-	-	-	1	1	1	5	2	6	9	18	12	18	14	4	-	-
1520	Zwölffingerdarm	w.	1	-	-	1	-	-	-	-	-	-	-	-	-	-	-	-	-	-	-
1528	Sonstige Teile des Dünndarms	m.	1	-	-	-	-	-	-	-	-	-	-	-	-	-	-	1	-	-	-
		w.	1	-	-	-	-	-	-	-	-	-	-	-	-	-	-	1	-	-	-
1529	Dünndarm o.n.A.	w.	1	-	-	-	-	-	-	-	-	-	-	-	1	-	-	-	-	-	-
1530	Blinddarm, Wurmfortsatz, aufsteigender Dickdarm	m.	31	-	-	-	-	-	-	2	2	6	2	4	1	4	4	3	3	-	-
		w.	49	-	-	-	-	-	1	-	-	2	3	-	9	14	12	6	2	-	-
1531	Querdarm	m.	12	-	-	-	-	-	-	1	3	2	1	1	-	2	1	1	-	-	-
		w.	27	-	-	-	-	-	-	-	-	-	2	5	3	6	6	5	-	-	-
1532	Absteigender Dickdarm	m.	5	-	-	-	-	-	-	-	-	1	-	-	2	1	1	-	-	-	-
		w.	6	-	-	-	-	-	-	-	1	-	1	-	2	1	1	-	-	-	-
1533	Sigma	m.	71	-	-	-	-	-	-	-	2	5	7	5	18	18	14	2	-	-	-
		w.	77	-	-	-	-	-	1	1	2	2	8	7	14	17	13	9	3	-	-
1538	Dickdarm o.n.A.	m.	11	-	-	-	-	-	-	1	-	-	2	-	4	3	-	-	-	-	1
		w.	16	-	-	-	-	1	-	-	1	-	-	3	1	3	1	3	1	-	2

ICD-Pos.	Sitz der Krankheit	Geschlecht	Erkrankte insgesamt	davon im Alter von ... bis unter ... Jahren																	
				bis 10	10 bis 15	15 bis 20	20 bis 25	25 bis 30	30 bis 35	35 bis 40	40 bis 45	45 bis 50	50 bis 55	55 bis 60	60 bis 65	65 bis 70	70 bis 75	75 bis 80	80 bis 85	85 und mehr	
				1	2	3	4	5	6	7	8	9	10	11	12	13	14	15	16	17	18
1539	Darm o.n.A.	m.	1	-	-	-	-	-	-	-	-	-	-	-	1	-	-	-	-	-	
		w.	1	-	-	-	-	-	-	-	-	-	-	-	-	-	-	1	-	-	
1540	Übergang des Colon sigmoideum in das Rektum	m.	10	-	-	-	-	-	-	-	-	-	1	-	3	3	2	1	-	-	
		w.	14	-	-	-	-	-	-	-	-	2	2	1	2	1	2	2	1	-	
1541	Mastdarm	m.	102	-	-	-	-	-	-	2	3	1	5	11	12	18	29	11	7	3	
		w.	119	-	-	-	-	-	-	1	-	4	8	11	16	21	19	26	10	3	
1542	Analkanal	m.	2	-	-	-	-	-	-	-	1	-	-	-	1	-	-	-	-	-	
		w.	7	-	-	-	-	-	-	-	-	1	-	1	-	-	1	2	1	1	
1550	Leber	m.	10	1)	1	-	-	-	-	-	1	-	2	-	1	2	2	-	1	-	
		w.	9	-	-	-	-	-	-	-	-	-	1	-	1	4	2	2	-	-	
1560	Gallenblase	m.	4	-	-	-	-	-	-	-	-	-	-	-	-	-	-	2	2	-	
		w.	26	-	-	-	-	-	-	-	-	-	2	2	1	6	4	5	3	3	
1561	Extrahepatische Gallenwege	m.	1	-	-	-	-	-	-	-	-	-	-	-	-	-	1	-	-	-	
		w.	1	-	-	-	-	-	-	-	-	-	-	-	-	-	1	-	-	-	
1562	Vater' Papille	m.	1	-	-	-	-	-	-	-	-	-	-	1	-	-	-	-	-	-	
		w.	4	-	-	-	-	-	-	1	-	-	-	-	-	2	1	-	-	-	
1569	Gallensystem o.n.A.	m.	1	-	-	-	-	-	-	-	-	-	-	-	1	-	-	-	-	-	
		w.	2	-	-	-	-	-	-	-	-	-	-	-	-	-	1	1	-	-	
1570	Pankreaskopf	m.	17	-	-	-	-	-	-	1	1	-	2	1	2	4	4	1	1	-	
		w.	20	-	-	-	-	-	-	-	-	-	1	-	1	4	5	6	3	-	
1578	Sonstige Teile der Bauchspeicheldrüse	m.	2	-	-	-	-	-	-	-	-	-	-	1	-	1	-	-	-	-	
		w.	2	-	-	-	-	-	-	1	-	-	-	-	-	-	-	1	-	-	
1579	Bauchspeicheldrüse o.n.A.	m.	10	-	-	-	-	-	-	1	-	-	1	-	-	1	2	5	-	-	
		w.	12	-	-	-	-	-	-	-	1	1	1	1	-	5	3	-	-	-	
1580	Retroperitoneales Gewebe	m.	2	-	-	-	-	-	-	-	-	-	-	-	-	2	-	-	-	-	
		w.	3	-	-	-	-	-	-	-	-	-	1	-	-	-	1	1	-	-	
1589	Bauchfell	m.	2	-	-	-	-	-	-	-	-	-	-	-	-	-	-	2	-	-	
		w.	4	-	-	-	-	-	-	-	-	-	-	1	2	1	-	-	-	-	
1602	Kieferhöhle	m.	2	-	-	-	-	-	-	-	-	-	-	-	-	-	1	1	-	-	
		w.	2	-	-	-	-	-	-	-	-	-	-	-	-	1	-	-	1	-	
1608	Sonstige Nebenhöhlen	m.	1	-	-	-	-	-	-	-	-	-	-	-	1	-	-	-	-	-	
		w.	1	-	-	-	-	-	-	-	-	-	-	1	-	-	-	-	-	-	
1609	Nebenhöhlen o.n.A.	m.	1	-	-	-	-	-	-	-	-	-	-	-	1	-	-	-	-	-	
1610	Stimmapparat	m.	17	-	-	1	-	-	-	-	-	1	1	1	1	6	5	-	1	-	
		w.	1	-	-	-	-	-	-	-	-	-	-	-	-	1	-	-	-	-	
1618	Sonstige Teile des Kehlkopfes	m.	2	-	-	-	-	-	-	-	-	-	-	-	1	-	1	-	-	-	
1619	Kehlkopf o.n.A.	m.	9	-	-	-	-	-	-	-	1	1	2	-	2	-	2	1	-	-	
		w.	1	-	-	-	-	-	-	-	-	-	-	1	-	-	-	-	-	-	
1620	Luftröhre	m.	1	-	-	-	-	-	-	-	-	1	-	-	-	-	-	-	-	-	
1621	Bronchien, Lunge	m.	455	-	-	-	-	1	3	8	12	19	29	40	67	111	94	55	13	3	
		w.	79	-	-	-	-	-	1	1	6	7	8	13	21	11	7	3	1	1	
1630	Rippenfell	m.	8	-	-	-	-	-	-	-	-	1	1	-	3	1	2	-	-	-	
		w.	4	-	-	-	-	-	-	-	-	1	1	-	1	-	1	-	-	-	
1631	Mittelfell	m.	5	-	-	-	-	-	-	1	1	-	-	1	-	1	-	1	-	-	
		w.	2	-	-	-	-	-	-	-	-	-	-	-	-	-	1	1	-	-	
1639	Atmungsorgane o.n.A.	w.	3	-	-	-	-	-	-	-	-	-	-	-	1	-	-	1	1	1	
1700	Schädel- und Gesichtsknochen	m.	3	-	-	-	-	-	-	1	-	-	-	1	-	1	-	-	-	-	
		w.	2	-	-	-	-	-	-	-	-	-	-	1	-	1	-	-	-	-	
1701	Unterkieferknochen	m.	1	-	-	-	-	-	-	1	-	-	-	-	-	-	-	-	-	-	
1702	Wirbelsäule	m.	1	-	-	-	-	-	-	-	-	-	-	-	-	-	-	-	1	-	
		w.	2	-	-	-	-	-	-	-	-	-	-	1	-	-	-	-	-	1	
1704	Lange Knochen der oberen Gliedmaßen, Schulterblatt	w.	1	-	-	-	-	-	-	-	-	-	-	-	-	1	-	-	-	-	
1706	Beckenknochen, Kreuzbein, Steißbein	m.	1	-	-	-	-	-	-	-	-	-	1	-	-	-	-	-	-	-	
		w.	1	-	-	-	-	-	-	-	-	-	-	-	1	-	-	-	-	-	
1707	Lange Knochen der unteren Gliedmaßen	m.	2	2)	1	-	-	-	-	-	-	-	-	1	-	-	-	-	-	-	
		w.	2	-	-	-	-	-	-	-	-	-	-	-	-	-	2	-	-	-	
1709	Knochen o.n.A.	m.	1	-	-	-	-	-	-	-	-	-	-	-	-	1	-	-	-	-	
1710	Weichteile des Kopfes, Gesichtes und Halses	m.	6	-	-	-	1	-	-	-	1	-	1	-	1	-	-	-	1	1	
		w.	3	-	-	-	-	-	-	-	-	-	-	1	-	-	-	-	2	-	

Fußnoten am Schluß der Tabelle

ICD-Pos.	Sitz der Krankheit	Geschlecht	Erkrankte insgesamt	davon im Alter von ... bis unter ... Jahren																	
				bis 10	10 bis 15	15 bis 20	20 bis 25	25 bis 30	30 bis 35	35 bis 40	40 bis 45	45 bis 50	50 bis 55	55 bis 60	60 bis 65	65 bis 70	70 bis 75	75 bis 80	80 bis 85	85 und mehr	
				1	2	3	4	5	6	7	8	9	10	11	12	13	14	15	16	17	18
1711	Weichteile des Stammes	m. w.	11 6	3) 1	1	-	1	1	2	-	1	-	-	1	1	-	-	1	1	-	
1712	Weichteile der oberen Gliedmaßen	m.	6	-	1	1	-	-	-	1	-	-	-	1	-	1	-	-	-	1	
1713	Weichteile der unteren Gliedmaßen	m. w.	6 5	-	-	-	-	-	-	1	1	-	1	-	1	1	-	3	1	-	
1719	Weichteile o.n.A.	w.	2	-	-	-	-	-	-	-	1	-	-	-	-	-	-	-	1	-	
1721	Melanom der Haut der Augenlider	m. w.	2 1	-	-	-	-	-	-	-	-	-	-	-	-	1	1	-	-	-	
1722	Melanom der Haut des Ohres und äußeren Gehörganges	m.	1	-	-	-	-	-	-	-	-	-	-	-	1	-	-	-	-	-	
1723	Melanom der Gesichtshaut o.n.A.	m. w.	2 1	-	-	-	-	-	-	-	-	1	-	1	-	-	-	-	1	-	
1724	Melanom der Haut des Kopfes und Halses	m.	2	-	-	-	-	-	-	-	1	-	-	-	-	1	-	-	-	-	
1726	Melanom der Haut des Stammes	m. w.	6 6	-	-	-	-	-	1	1	-	-	1	-	2	-	2	-	-	-	
1727	Melanom der Haut der oberen Gliedmaßen	m. w.	4 2	-	-	-	-	-	1	-	1	-	-	1	-	1	-	1	-	-	
1728	Melanom der Haut der unteren Gliedmaßen	m. w.	3 7	-	-	-	-	-	-	-	1	-	1	-	1	1	2	1	1	-	
1729	Melanom der Haut o.n.A.	m. w.	3 1	-	-	-	-	1	-	-	-	1	-	-	1	-	1	-	-	-	
1730	Haut der Lippen	m. w.	5 1	-	-	-	-	1	-	-	-	-	-	1	1	1	1	-	1	-	
1731	Haut der Augenlider	m. w.	10 5	-	-	-	-	-	-	-	-	-	-	-	1	1	4	2	1	1	
1732	Haut des Ohres und äußeren Gehörganges	m.	5	-	-	-	-	-	-	-	-	-	1	-	2	-	1	1	-	-	
1733	Gesichtshaut o.n.A.	m. w.	21 15	-	-	-	-	-	1	1	1	-	3	3	3	3	3	3	2	1	
1734	Haut des Kopfes und Halses	m. w.	5 3	-	-	-	-	-	-	-	-	1	1	-	-	-	1	1	-	-	
1736	Haut des Stammes	m. w.	6 2	2) 1	-	-	-	-	-	1	-	-	1	-	1	1	1	-	-	1	
1737	Haut der oberen Gliedmaßen	m. w.	4 1	-	-	-	-	-	-	-	-	1	-	1	2	-	1	-	-	-	
1738	Haut der unteren Gliedmaßen	w.	2	-	-	-	-	-	-	-	-	1	-	1	-	-	-	-	-	-	
1739	Haut o.n.A.	m. w.	2 1	-	-	-	-	-	-	-	-	1	-	-	-	1	-	-	-	-	
174	Brustdrüse	m. w.	4 794	-	-	-	1	4	14	46	64	72	95	81	77	118	108	65	36	13	
180	Gebärmutterhals	w.	271	-	-	-	1	10	19	35	22	23	27	22	30	27	29	14	9	3	
	davon im Stadium	0 1 2 3 4 nicht angegeben	53 81 37 79 12 9	-	-	-	1	7 1 1 - - -	7 8 1 3 1 -	14 9 7 5 - -	7 8 2 3 - -	5 8 2 7 - -	3 10 5 7 - -	2 9 3 13 4 1	3 10 2 9 1 1	3 9 3 16 1 2	3 4 6 9 2 -	1 2 4 16 1 -	- 2 1 7 1 -	- 2 1 5 - -	
1820	Gebärmutterkörper	w.	150	-	-	1	-	2	-	2	6	13	30	30	25	22	14	4	1	-	
1829	Gebärmutter o.n.A.	w.	27	-	-	-	-	-	2	2	1	2	6	1	5	3	4	1	-	-	
1830	Eierstock	w.	123	-	-	4	-	-	3	5	7	7	24	9	22	21	15	4	2	-	
1831	Eileiter, Ligamentum latum	w.	5	-	-	-	-	-	-	-	-	-	-	1	1	1	-	1	1	-	
1839	Adnexe o.n.A.	w.	2	-	-	-	-	-	-	-	2	-	-	-	-	-	-	-	-	-	
1840	Vagina	w.	7	-	-	-	-	-	-	-	-	-	-	2	3	-	1	-	1	-	
1841	Vulva	w.	28	-	-	-	-	-	-	1	1	2	2	1	6	3	4	7	1	-	

Fußnoten am Schluß der Tabelle

ICD-Pos.	Sitz der Krankheit	Geschlecht	Erkrankte insgesamt	davon im Alter von ... bis unter ... Jahren																
				bis 10	10 bis 15	15 bis 20	20 bis 25	25 bis 30	30 bis 35	35 bis 40	40 bis 45	45 bis 50	50 bis 55	55 bis 60	60 bis 65	65 bis 70	70 bis 75	75 bis 80	80 bis 85	85 und mehr
				1	2	3	4	5	6	7	8	9	10	11	12	13	14	15	16	17
185	Prostata	m.	343	-	-	-	-	-	-	-	-	2	8	16	45	67	85	73	36	11
186	Hoden	m.	51	-	-	1	4	8	9	13	6	4	1	1	-	-	1	2	1	-
1870	Penis	m.	4	-	-	-	-	-	-	-	-	-	-	1	1	1	-	-	-	
188	Harnblase	m.	136	-	-	-	-	-	-	-	2	6	4	12	11	20	32	27	15	7
		w.	61	-	-	-	-	-	-	-	-	-	3	1	6	14	15	12	8	2
1890	Niere	m.	45	-	-	-	-	-	1	7	3	3	2	4	12	10	2	1	-	
		w.	39	-	-	-	-	-	1	-	5	5	8	2	5	10	3	-	-	
1891	Nierenbecken	m.	8	-	-	-	-	-	-	-	-	1	-	-	2	3	-	1	1	
		w.	3	-	-	-	-	-	-	-	-	-	1	-	1	-	1	-	-	
1892	Harnleiter	m.	1	-	-	-	-	-	-	-	-	-	-	-	1	-	-	-	-	
		w.	3	-	-	-	-	-	-	-	-	-	-	-	-	2	-	1	-	
1899	Harnorgane o.n.A.	m.	1	-	-	-	-	-	-	-	-	-	-	-	-	-	-	1	-	
		w.	3	-	-	-	-	-	-	-	-	-	1	-	-	1	1	-	-	
190	Auge	m.	3	-	-	-	-	-	-	-	-	-	-	1	-	-	-	1	-	
		w.	1	-	-	-	-	-	-	-	-	-	-	-	-	-	-	-	1	
191	Gehirn	m.	7	2) 1	-	-	1	-	-	2	-	1	1	-	-	-	1	-	-	
		w.	16	-	1	-	-	-	-	1	1	1	1	4	3	3	-	1	-	
1922	Rückenmark	m.	1	-	-	-	1	-	-	-	-	-	-	-	-	-	-	-	-	
1925	Sympathisches Nervensystem	m.	1	-	-	-	-	-	-	-	-	-	-	-	-	-	1	-	-	
1929	Nervensystem o.n.A.	m.	2	-	-	-	-	-	1	-	1	-	-	-	-	1	-	-	-	
		w.	2	-	-	-	-	-	-	-	-	-	-	-	-	-	-	-	-	
193	Schilddrüse	m.	1	-	-	-	-	-	-	-	-	-	1	-	-	-	-	-	-	
		w.	21	-	1	-	1	-	-	3	1	2	1	-	3	3	2	3	1	
1940	Nebenniere	w.	1	-	1	-	-	-	-	-	-	-	-	-	-	-	-	-	-	
1943	Hypophyse	m.	2	-	1	-	-	-	-	-	1	-	-	-	-	-	-	-	-	
		w.	1	-	-	-	-	-	-	-	-	1	-	-	-	-	-	-	-	
1950	Abdomen	m.	5	-	-	-	-	-	2	-	-	1	-	-	1	-	1	-	-	
		w.	15	-	-	-	-	-	-	-	2	-	1	1	3	4	1	2	1	
1951	Becken, Beckeneingeweide	m.	2	-	-	-	-	-	-	-	-	-	-	-	-	2	-	-	-	
		w.	1	-	-	-	-	-	-	-	-	-	-	1	-	-	-	-		
1960	Lymphknoten an Kopf, Gesicht und Hals, sekundär und n.n.bez.	m.	9	-	-	-	-	1	-	-	1	1	1	1	1	1	1	-	2	
		w.	10	-	-	-	-	-	1	-	1	1	1	1	1	1	1	2	2	
1961	Intrathorakale Lymphknoten, sekundär und n.n.bez.	m.	1	-	-	-	-	-	-	-	-	-	-	-	1	-	-	-	-	
1962	Intraabdominale Lymphknoten, sekundär und n.n.bez.	m.	1	-	-	-	-	-	-	-	-	-	-	-	-	-	1	-	-	
		w.	3	-	-	-	-	-	-	-	-	-	1	-	1	-	-	1	-	
1963	Lymphknoten der Achseln und oberen Gliedmaßen, sekundär und n.n.bez.	m.	3	-	-	-	-	-	-	-	-	2	1	-	-	-	-	-	-	
		w.	6	-	-	-	-	-	-	-	-	-	1	1	-	1	1	1	1	
1964	Lymphknoten der Leistengegend und der unteren Gliedmaßen, sekundär und n.n.bez.	m.	2	-	-	-	-	1	-	-	-	-	-	-	-	-	1	-	1	
		w.	2	-	-	-	-	-	-	-	-	-	-	-	-	-	1	-	-	
1967	Sonstige Lymphknoten, sekundär und n.n.bez.	w.	2	-	-	-	-	-	-	-	-	-	-	1	-	-	-	1	-	
1968	Lymphknoten mit Angaben von mehreren Sitzen	m.	5	-	-	-	1	-	-	2	-	-	1	-	1	-	-	-	-	
		w.	2	-	-	-	-	-	-	-	-	-	-	-	-	-	2	-	-	
1969	Lymphknoten o.n.A., sekundär und n.n.bez.	m.	4	-	-	-	-	1	-	-	1	-	-	1	1	-	-	-	-	
		w.	7	-	-	-	-	-	1	-	-	-	-	-	1	1	4	-	-	
1970	Lunge, sekundär	m.	3	-	-	-	-	-	-	-	-	-	2	-	-	-	1	-	-	
		w.	3	-	-	-	-	-	-	-	1	-	-	-	-	-	2	-	-	
1971	Mediastinum, sekundär	m.	1	-	-	-	-	-	-	-	-	-	-	-	-	-	1	-	-	
1972	Rippenfell, sekundär	w.	2	-	-	-	-	-	-	-	-	-	-	-	-	2	-	-	-	
1975	Dickdarm, Rektum, sekundär	w.	1	-	-	-	-	-	-	-	-	-	1	-	-	-	-	-	-	
1976	Bauchfell, sekundär	m.	1	-	-	-	-	-	-	-	-	-	-	-	-	-	-	-	1	
		w.	6	-	-	-	-	-	-	-	-	-	-	-	3	-	-	2	1	
1977	Leber, sekundär	m.	6	-	-	-	-	-	-	-	-	-	-	-	2	3	1	-	-	
		w.	5	-	-	-	-	-	-	-	-	1	-	-	2	2	2	-	-	

Fußnote am Schluß der Tabelle

ICD-Pos.	Sitz der Krankheit	Geschlecht	Erkrankte insgesamt	davon im Alter von ... bis unter ... Jahren																	
				bis 10	10 bis 15	15 bis 20	20 bis 25	25 bis 30	30 bis 35	35 bis 40	40 bis 45	45 bis 50	50 bis 55	55 bis 60	60 bis 65	65 bis 70	70 bis 75	75 bis 80	80 bis 85	85 und mehr	
				1	2	3	4	5	6	7	8	9	10	11	12	13	14	15	16	17	18
1978	Leber o.A. ob primär oder sekundär	w.	1	-	-	-	-	-	-	-	-	-	-	-	1	-	-	-	-	-	
1979	Sonstige Verdauungsorgane, sekundär	m. w.	1 2	-	-	-	-	-	-	-	-	-	-	-	-	-	1	-	1	-	
1983	Gehirn, sekundär	m.	1	-	-	-	-	-	-	-	-	-	-	1	-	-	-	-	-	-	
1985	Knochen, sekundär	m. w.	4 7	-	-	-	-	-	-	-	1	-	-	-	-	1	2	1	-	-	
1989	Sonstige Organe, sekundär	m. w.	1 3	-	-	-	-	-	-	-	-	-	-	-	1	-	-	2	-	-	
1991	Nicht angegeben	m.	3	-	-	-	-	-	-	-	-	-	-	-	-	1	-	-	2	-	
2000	Retikulumszellsarkom	m. w.	3 1	1)	-	-	-	-	-	1	-	-	-	-	-	2	-	-	-	-	
2001	Lymphosarkom	m.	3	-	-	-	-	-	-	1	1	-	-	-	-	1	-	-	-	-	
201	Hodgkin' Krankheit	m. w.	32 16	2) 1 2) 1	-	1 1	1 4	3 2	4 2	4 -	6 1	-	4 -	-	1 1	2 1	1 1	3 1	1 -	-	
2020	Riesenzelllymphom	m. w.	2 10	-	-	-	-	1 -	-	-	-	1 2	-	-	-	-	-	-	-	1	
2021	Mycosis fungoides	m.	2	-	-	-	-	-	-	-	-	-	-	-	1	1	-	-	-	-	
2022	Sonstiges lymphatisches Gewebe	m. w.	2 1	-	-	-	-	-	-	1 1	-	-	-	-	-	-	1	-	-	-	
203	Multiples Myelom	m. w.	11 17	-	-	-	-	-	-	-	1 -	1 2	1 3	-	1 5	2 1	2 1	2 2	-	1	
2040	Akute lymphatische Leukämie	m. w.	7 2	4) 4 5) 2	3	-	-	-	-	-	-	-	-	-	-	-	-	-	-	-	
2041	Chronische lymphatische Leukämie	m. w.	14 4	-	-	-	-	1 -	-	-	1 -	-	1 1	-	2 1	3 1	1 1	3 -	1 -	1	
2050	Akute myeloische Leukämie	m. w.	7 3	1) 1	-	-	-	-	1	-	1	-	-	1	1	1	2	-	-	1	
2051	Chronische myeloische Leukämie	m. w.	3 5	-	-	-	-	-	-	-	-	-	-	1	1	1	2	1	1	-	
2059	Myeloische Leukämie o.n.A.	m.	1	-	-	-	-	-	-	-	-	-	-	-	-	1	-	-	-	-	
2061	Chronische monozytäre Leukämie	m. w.	1 1	-	-	-	-	-	-	-	-	-	-	-	-	1	-	1	-	-	
2069	Monozytäre Leukämie o.n.A.	m.	1	-	-	-	1	-	-	-	-	-	-	-	-	-	-	-	-	-	
2072	Akute Erythrämie	m. w.	1 1	-	-	-	-	-	-	1	-	-	-	-	-	1	-	-	-	-	
2079	Leukämie o.n.A.	m. w.	2 2	-	1	-	1	-	-	-	1	-	-	-	1	-	-	-	-	-	
209	Myelofibrose	m. w.	3 1	-	-	-	-	-	-	-	-	-	-	-	1	-	1	-	1	-	
Insgesamt absolut			m. w.	1 924 2 412	11 4	7 4	4 7	11 8	17 19	25 42	55 100	66 113	74 153	109 203	145 246	221 261	372 378	384 366	272 294	111 155	40 59
in %			m. w.	100 100	0,6 0,2	0,4 0,2	0,2 0,3	0,6 0,3	0,9 0,8	1,3 1,7	2,9 4,1	3,4 4,7	3,8 6,3	5,7 8,4	7,5 10,2	11,5 10,8	19,3 15,7	20,0 15,2	14,1 12,2	5,8 6,4	2,1 2,4

1) in der Altersgruppe von 1 bis unter 5 Jahren.
 2) in der Altersgruppe von 5 bis unter 9 Jahren.
 3) in der Altersgruppe unter 1 Jahr.
 4) davon 2 in der Altersgruppe von 1 bis unter 5 Jahren, 2 in der Altersgruppe von 5 bis unter 10 Jahren.
 5) davon 1 in der Altersgruppe von 1 bis unter 5 Jahren, 1 in der Altersgruppe von 5 bis unter 10 Jahren.

Noch: 2.11 Neumeldungen
2.112 Gestorbene Krebskranke mit nach dem Tode

ICD-Pos.	Sitz der Krankheit	Geschlecht	Ge- storbene Krebs- kranke ins- gesamt	davon im Alter von ... bis unter ... Jahren																
				bis 10	10 bis 15	15 bis 20	20 bis 25	25 bis 30	30 bis 35	35 bis 40	40 bis 45	45 bis 50	50 bis 55	55 bis 60	60 bis 65	65 bis 70	70 bis 75	75 bis 80	80 bis 85	85 und mehr
				1	2	3	4	5	6	7	8	9	10	11	12	13	14	15	16	17
1450	Wangenschleimhaut	m.	1	-	-	-	-	-	-	-	-	-	-	-	-	-	-	-	1	-
1468	Sonst. Teile des Rachenringes	w.	1	-	-	-	-	-	-	-	-	-	-	-	-	-	-	1	-	-
1489	Kehlkopfrachen o.n.A.	m.	2	-	-	-	-	-	-	-	-	-	1	1	-	-	-	-	-	-
		w.	1	-	-	-	-	-	-	-	-	-	-	1	-	-	-	-	-	-
150	Speiseröhre	m.	8	-	-	-	-	-	-	-	-	-	1	-	-	-	4	2	1	-
		w.	3	-	-	-	-	-	-	-	-	-	-	-	-	1	-	2	-	-
1510	Mageneingang	m.	8	-	-	-	-	-	-	-	-	-	-	1	-	2	4	-	1	-
		w.	3	-	-	-	-	-	-	-	-	-	-	-	-	2	1	-	-	-
1511	Magenausgang	w.	2	-	-	-	-	-	-	-	-	-	-	-	-	1	1	-	-	-
1518	Sonstige Teile des Magens	m.	9	-	-	-	-	-	-	-	-	-	-	1	1	1	2	2	1	1
		w.	7	-	-	-	-	-	-	-	-	-	-	-	1	1	2	1	1	2
1519	Magen o.n.A.	m.	67	-	-	-	-	-	-	-	2	2	1	4	8	12	16	13	7	2
		w.	52	-	-	-	-	-	2	-	-	1	1	1	2	6	8	16	12	3
1520	Zwölffingerdarm	m.	1	-	-	-	-	-	-	-	-	-	-	-	-	-	-	-	1	-
		w.	1	-	-	-	-	-	-	-	-	-	-	-	-	-	-	1	-	-
1528	Sonstige Teile des Dünndarms	m.	1	-	-	-	-	-	-	-	-	-	-	-	-	1	-	-	-	-
1529	Dünndarm o.n.A.	m.	1	-	-	-	-	-	-	-	-	-	-	-	-	1	-	-	-	-
1530	Blinddarm, Wurmfortsatz, aufsteigender Dickdarm	m.	16	-	-	-	-	-	-	-	-	-	1	3	6	2	2	1	1	1
		w.	21	-	-	-	-	-	-	-	-	1	2	2	2	5	1	4	4	4
1531	Querdarm	m.	5	-	-	-	-	-	-	-	-	-	-	1	-	4	-	-	-	-
		w.	7	-	-	-	-	-	-	-	-	-	-	1	2	-	3	1	-	-
1532	Absteigender Dickdarm	m.	5	-	-	-	-	-	-	-	-	-	-	-	1	-	4	-	-	-
		w.	4	-	-	-	-	-	-	-	-	-	-	2	-	1	-	1	-	-
1533	Sigma	m.	23	-	-	-	-	-	-	-	-	2	1	3	1	4	8	2	2	2
		w.	29	-	-	-	-	-	-	-	-	2	1	2	3	6	8	3	4	4
1538	Dickdarm o.n.A.	m.	11	-	-	-	-	-	-	-	1	2	-	1	1	2	3	-	1	1
		w.	20	-	-	-	-	-	-	-	1	2	3	-	4	4	4	1	5	5
1540	Übergang des Colon sigmoideum in das Rektum	m.	1	-	-	-	-	-	-	-	-	-	-	1	-	-	-	-	-	-
		w.	2	-	-	-	-	-	-	-	-	-	-	-	-	-	-	1	-	1
1541	Mastdarm	m.	25	-	-	-	-	-	-	-	1	1	-	1	6	4	7	2	3	3
		w.	25	-	-	-	-	-	-	-	1	1	-	5	4	3	3	4	4	4
1550	Leber	m.	17	-	-	-	-	-	-	-	-	1	1	1	5	4	-	1	4	4
		w.	13	-	-	-	-	-	-	-	-	-	1	1	2	3	3	3	-	-
1560	Gallenblase	m.	11	-	-	-	-	-	-	-	-	-	-	1	1	2	2	2	3	3
		w.	26	-	-	-	-	-	-	-	1	1	-	3	2	9	2	5	5	3
1561	Extrahepatische Gallenwege	m.	5	-	-	-	-	-	-	-	-	-	-	-	1	1	3	-	-	-
		w.	2	-	-	-	-	-	-	-	-	-	-	1	-	-	1	-	-	-
1562	Vater' Papille	m.	3	-	-	-	-	-	-	-	-	1	-	-	-	2	-	-	-	-
		w.	2	-	-	-	-	-	-	-	-	-	-	-	1	1	-	-	-	-
1569	Gallensystem o.n.A.	m.	1	-	-	-	-	-	-	-	-	-	-	-	-	-	-	1	-	-
		w.	4	-	-	-	-	-	-	-	1	-	-	-	-	2	1	-	-	-
1570	Pankreaskopf	m.	20	-	-	-	-	-	-	-	-	1	2	1	3	2	4	2	3	2
		w.	18	-	-	-	-	-	-	1	-	-	-	-	1	4	2	3	5	2
1578	Sonstige Teile der Bauchspeicheldrüse	w.	1	-	-	-	-	-	-	-	-	-	-	-	-	-	-	-	1	-
1579	Bauchspeicheldrüse o.n.A.	m.	13	-	-	-	-	-	-	-	-	-	1	1	3	2	4	1	1	1
		w.	16	-	-	-	-	-	-	-	-	-	-	3	1	4	3	1	4	-
1580	Retroperitoneales Gewebe	w.	2	-	-	-	-	-	-	-	-	-	-	-	-	1	-	1	-	-
1589	Bauchfell	m.	1	-	-	-	-	-	-	-	-	-	-	-	1	-	-	-	-	-
		w.	3	-	-	-	-	-	-	-	-	-	1	-	-	-	-	-	-	2
159	Verdauungsorgane o.n.A.	m.	2	-	-	-	-	-	-	-	-	-	-	-	-	1	-	1	-	-
		w.	1	-	-	-	-	-	-	-	-	-	-	-	-	-	-	-	-	1

des Krebsregisters
ausgefüllten Berichtskarten der Krankenhäuser

ICD-Pos.	Sitz der Krankheit	Geschlecht	Ge- storbene Krebs- kranke ins- gesamt	davon im Alter von ... bis unter ... Jahren																		
				bis 10	10 bis 15	15 bis 20	20 bis 25	25 bis 30	30 bis 35	35 bis 40	40 bis 45	45 bis 50	50 bis 55	55 bis 60	60 bis 65	65 bis 70	70 bis 75	75 bis 80	80 bis 85	85 und mehr		
				1	2	3	4	5	6	7	8	9	10	11	12	13	14	15	16	17	18	
1621	Bronchien, Lunge	m.	167	-	-	-	-	-	-	-	-	-	-	4	4	8	13	32	53	33	15	5
		w.	55	-	-	-	-	-	-	-	-	-	1	1	-	1	5	8	16	8	11	4
1630	Rippenfell	m.	12	-	-	-	-	-	-	-	-	-	1	1	-	1	2	3	4	-	-	-
		w.	4	-	-	-	-	-	-	-	-	-	-	-	-	-	-	1	1	-	1	1
1631	Mittelfell	m.	1	-	-	-	-	-	-	-	-	-	-	-	-	-	-	-	1	-	-	-
		w.	2	-	-	-	-	-	-	-	-	-	-	-	-	-	-	-	-	2	-	-
1700	Schädel- und Gesichtsknochen	m.	1	-	-	-	-	-	-	-	-	-	-	-	-	-	-	-	1	-	-	-
1701	Unterkieferknochen	m.	1	-	-	-	-	-	-	-	-	-	-	-	-	-	-	1	-	-	-	-
1703	Rippen, Brustbein, Schlüsselbein	w.	1	-	-	-	-	-	-	-	-	-	-	-	-	1	-	-	-	-	-	-
1710	Weichteile des Kopfes, Gesichtes und Halses	w.	1	-	-	-	-	-	-	-	-	-	-	1	-	-	-	-	-	-	-	-
1711	Weichteile des Stammes	m.	1	-	-	-	-	-	-	-	-	-	-	-	-	1	-	-	-	-	-	-
1713	Weichteile der unteren Gliedmaßen	m.	1	-	-	1	-	-	-	-	-	-	-	-	-	-	-	-	-	1	-	-
		w.	1	-	-	-	-	-	-	-	-	-	-	-	-	-	-	-	-	-	1	-
1719	Weichteile o.n.A.	m.	1	-	-	-	-	-	-	-	-	-	-	-	-	-	-	-	1	-	-	-
		w.	1	-	-	-	-	-	-	-	-	-	-	-	-	-	-	1	-	-	-	-
1721	Melanom der Haut der Augenlider	m.	1	-	-	-	-	-	-	-	-	-	-	-	-	-	-	-	1	-	-	-
1726	Melanom der Haut des Stammes	m.	1	-	-	-	-	-	-	1	-	-	-	-	-	-	-	-	-	-	-	-
		w.	3	-	-	-	-	-	-	1	-	-	1	-	-	1	-	-	-	-	-	-
1727	Melanom der Haut der oberen Gliedmaßen	m.	1	-	-	-	-	-	-	-	-	-	1	-	-	-	-	-	-	-	-	-
		w.	1	-	-	-	-	-	-	-	-	-	1	-	-	-	-	-	-	-	-	-
1728	Melanom der Haut der unteren Gliedmaßen	w.	1	-	-	-	-	-	-	-	-	-	-	-	-	-	-	1	-	-	-	-
1729	Melanom der Haut o.n.A.	m.	1	-	-	-	-	-	-	-	-	-	-	-	-	-	1	-	-	-	-	-
		w.	2	-	-	-	-	-	-	-	-	-	-	-	-	-	-	-	-	2	-	-
174	Brustdrüse	w.	30	-	-	-	-	-	-	1	1	-	2	3	1	5	2	9	3	3	3	3
180	Gebärmutterhals	w.	6	-	-	-	-	-	-	-	1	1	-	-	-	-	-	1	1	2	-	-
1820	Gebärmutterkörper	w.	5	-	-	-	-	-	-	-	-	-	-	-	1	-	2	2	-	-	-	-
1829	Gebärmutter o.n.A.	w.	5	-	-	-	-	-	-	-	1	-	-	-	1	-	1	-	1	1	1	1
1830	Eierstock	w.	33	-	-	-	-	-	-	-	-	1	2	2	4	6	10	3	4	1	1	1
1831	Eileiter, Ligamentum latum	w.	1	-	-	-	-	-	-	-	-	-	-	-	-	1	-	-	-	-	-	-
1839	Adnexe o.n.A.	w.	1	-	-	-	-	-	-	-	-	-	-	-	1	-	-	-	-	-	-	-
1840	Vagina	w.	1	-	-	-	-	-	-	-	-	-	-	-	-	-	-	-	-	-	1	-
1841	Vulva	w.	1	-	-	-	-	-	-	-	-	-	-	-	1	-	-	-	-	-	-	-
185	Prostata	m.	39	-	-	-	-	-	-	-	1	-	-	1	6	2	3	12	5	9	9	9
186	Hoden	m.	4	-	-	-	1	2	1	-	-	-	-	-	-	-	-	-	-	-	-	-
1870	Penis	m.	2	-	-	-	-	-	-	-	-	-	-	1	-	-	-	-	-	-	-	1
188	Harnblase	m.	10	-	-	-	-	-	-	-	-	-	-	-	1	1	5	-	3	-	1	-
		w.	6	-	-	-	-	-	-	-	-	-	-	-	2	1	1	1	1	1	1	1
1890	Niere	m.	15	1)	1	-	-	-	-	-	-	-	-	-	-	3	7	1	2	1	1	-
		w.	13	-	-	-	-	-	-	-	-	-	1	-	1	1	5	1	3	1	3	1
1892	Harnleiter	m.	2	-	-	-	-	-	-	-	-	-	-	-	-	2	-	-	-	-	-	-
190	Auge	w.	1	-	-	-	-	-	-	-	-	-	-	-	-	-	-	-	-	-	1	-
191	Gehirn	m.	12	-	-	-	1	1	1	-	-	-	-	-	1	1	4	2	1	1	-	-
		w.	9	-	-	-	-	-	-	-	-	-	-	1	1	2	1	3	-	-	-	1
1925	Sympathisches Nervensystem	w.	1	-	-	-	-	-	-	-	-	-	-	-	1	-	-	-	-	-	-	-
1929	Nervensystem o.n.A.	m.	1	-	-	-	-	-	-	-	-	-	-	-	-	1	-	-	-	-	-	-
		w.	2	-	-	-	-	-	-	-	-	-	-	-	1	-	1	-	-	-	-	-
193	Schilddrüse	m.	1	-	-	-	-	-	-	-	-	-	-	-	-	-	-	-	1	-	-	-
		w.	1	-	-	-	-	-	-	-	-	-	-	-	-	-	-	-	-	1	-	-
1943	Hypophyse	m.	2	-	-	-	1	-	-	-	-	-	-	-	-	1	-	-	-	-	-	-

1) in der Altersgruppe von 1 bis 5 Jahren.

1977

Noch: 2.11 Neumeldungen des Krebsregisters

noch: 2.112 Gestorbene Krebskranke mit nach dem Tode ausgefüllten Berichtskarten der Krankenhäuser

ICD-Pos.	Sitz der Krankheit	Geschlecht	Gestorbene Krebskranke insgesamt	davon im Alter von ... bis unter ... Jahren																	
				bis 10	10 bis 15	15 bis 20	20 bis 25	25 bis 30	30 bis 35	35 bis 40	40 bis 45	45 bis 50	50 bis 55	55 bis 60	60 bis 65	65 bis 70	70 bis 75	75 bis 80	80 bis 85	85 und mehr	
				1	2	3	4	5	6	7	8	9	10	11	12	13	14	15	16	17	18
1950	Abdomen	m.	7	1)	-	-	-	-	-	-	-	-	-	-	1	-	1	2	-	2	
		w.	12	-	-	-	-	-	-	1	-	-	-	1	1	3	3	2	1	-	
1951	Becken, Beckeneingeweide	w.	2	-	-	-	-	-	-	-	-	-	-	-	-	-	1	-	1	-	
1962	Intraabdominale Lymphknoten, sekundär und n.n.bez.	m.	1	-	-	-	-	-	1	-	-	-	-	-	-	-	-	-	-	-	
1970	Lunge, sekundär	w.	1	-	-	-	-	-	-	-	-	-	-	-	-	-	1	-	-	-	
1972	Rippenfell, sekundär	w.	1	-	-	-	-	-	-	-	-	-	-	1	-	-	-	-	-	-	
1976	Bauchfell, sekundär	m.	1	-	-	-	-	-	-	-	-	-	-	-	-	-	1	-	1	-	
		w.	3	-	-	-	-	-	-	-	-	-	-	1	-	1	-	1	-		
1977	Leber, sekundär	m.	4	-	-	-	-	-	-	-	-	-	-	-	3	1	-	-	-	-	
		w.	6	-	-	-	-	-	-	1	-	-	-	2	-	1	1	1	-		
1978	Leber o.A. ob primär oder sekundär	m.	1	-	-	-	-	-	-	-	-	-	-	-	-	-	-	-	1	-	
		w.	1	-	-	-	-	-	-	1	-	-	-	-	-	-	-	-	-	-	
1983	Gehirn, sekundär	m.	1	-	-	-	-	-	-	-	-	-	1	-	-	-	-	-	-	-	
1989	Sonstige Organe, sekundär	w.	1	-	-	-	-	-	-	-	-	-	-	-	1	-	-	-	-	-	
1990	Mehrere Organe	w.	1	-	-	-	-	-	-	-	-	-	-	-	1	-	-	-	-	-	
1991	Nicht angegeben	m.	10	-	-	-	-	-	-	-	-	-	-	-	-	4	3	1	2		
		w.	12	-	-	-	-	-	-	-	-	-	-	1	1	2	5	-	3		
2000	Retikulumzellsarkom	m.	1	-	-	-	-	-	-	-	-	-	-	-	-	-	-	-	-	1	
		w.	1	-	-	-	-	-	-	-	-	-	-	-	-	-	-	1	-		
2001	Lymphosarkom	m.	1	-	-	-	-	-	-	-	-	-	-	-	1	-	-	-	-		
		w.	2	-	-	-	-	-	-	-	-	2	-	-	-	-	-	-	-		
201	Hodgkin' Krankheit	w.	3	-	-	-	-	-	-	-	-	-	-	1	1	-	-	1	-		
2021	Mycosis fungoides	m.	1	-	-	-	-	-	-	-	-	-	-	-	-	-	1	-	-		
2022	Sonstiges lymphatisches Gewebe	w.	2	-	-	-	-	-	-	-	-	-	-	-	-	-	1	1	-		
203	Multiples Myelom	m.	7	-	-	-	-	-	-	-	-	-	-	1	3	1	2	-			
		w.	7	-	-	-	-	-	-	-	-	1	-	2	1	1	2	-			
2041	Chronische lymphatische Leukämie	m.	2	-	-	-	-	-	-	-	-	-	-	1	-	-	1	-			
		w.	3	-	-	-	-	-	-	-	-	-	-	1	-	-	1	-			
2049	Lymphatische Leukämie o.n.A.	m.	1	-	-	-	-	-	-	-	-	-	-	-	1	-	-	-			
		w.	1	-	-	-	-	-	-	-	-	-	-	-	-	-	1	-			
2050	Akute myeloische Leukämie	m.	7	-	-	-	-	-	1	-	1	-	1	-	2	-	-	2			
		w.	9	-	-	-	-	-	-	-	-	-	-	2	3	2	1	-			
2051	Chronische myeloische Leukämie	m.	3	-	-	-	-	1	-	-	-	-	-	-	1	1	1	-			
		w.	5	-	-	-	-	-	-	-	-	-	-	1	-	1	1	1			
2059	Myeloische Leukämie o.n.A.	w.	2	-	-	-	-	-	-	-	-	-	-	-	1	1	-	-			
2060	Akute monozytäre Leukämie	w.	2	-	-	-	-	-	-	-	-	-	1	-	1	-	-	-			
2070	Akute Leukämie	w.	5	-	-	-	1	-	-	-	-	1	-	1	-	-	1	1			
2079	Leukämie o.n.A.	m.	1	-	-	-	-	-	-	-	-	-	-	-	-	-	1	-			
208	Polycythaemia vera	w.	1	-	-	-	-	-	-	-	-	-	-	-	-	-	1	-			
209	Myelofibrose	w.	1	-	-	-	-	-	-	-	-	-	-	1	-	-	-	-			
Insgesamt absolut			m.	583	2	-	1	3	3	3	1	5	12	18	25	51	106	143	113	57	40
			w.	538	-	-	-	2	3	6	6	6	11	17	22	54	69	111	102	86	49
in %			m.	100	0,3	-	0,2	0,5	0,5	0,5	0,2	0,9	2,1	3,1	4,3	8,7	18,2	24,5	19,4	9,8	6,9
			w.	100	-	-	-	0,4	0,6	1,1	1,1	2,0	3,2	4,1	10,0	12,8	20,6	19,0	16,0	9,1	

1) in der Altersgruppe von 1 bis 5 Jahren.

2.12 Gestorbene Krebskranke, die nur über Sterbeunterlagen erkannt wurden

ICD-Pos.	Sitz der Krankheit 1)	Geschlecht	Gestorbene Krebskranke insgesamt	davon im Alter von ... bis unter ... Jahren																	
				bis 10	10 bis 15	15 bis 20	20 bis 25	25 bis 30	30 bis 35	35 bis 40	40 bis 45	45 bis 50	50 bis 55	55 bis 60	60 bis 65	65 bis 70	70 bis 75	75 bis 80	80 bis 85	85 und mehr	
				1	2	3	4	5	6	7	8	9	10	11	12	13	14	15	16	17	18
1410	Zungenwurzel	m.	1	-	-	-	-	-	-	-	-	-	-	-	1	-	-	-	-		
w.	1	-	-	-	-	-	-	-	-	-	-	-	-	-	1	-	-	-	-		
1419	Zunge o.n.A.	m.	1	-	-	-	-	-	-	-	-	-	-	1	-	-	-	-	-		
1450	Wangenschleimhaut	m.	1	-	-	-	-	-	-	-	-	-	-	-	-	-	-	-	1		
1460	Tonsillen	m.	1	-	-	-	-	-	-	-	-	-	-	-	-	1	-	-	-		
w.	1	-	-	-	-	-	-	-	-	-	-	-	-	-	1	-	-	-	-		
147	Nasenrachenraum	m.	1	-	-	-	-	-	-	-	-	-	-	-	-	-	1	-	-		
1489	Kehlkopfrachen o.n.A.	m.	2	-	-	-	-	-	-	-	-	-	-	-	-	-	1	-	1		
150	Speiseröhre	m.	12	-	-	-	-	-	-	-	-	-	2	1	1	2	2	1	3		
w.	10	-	-	-	-	-	-	-	1	-	-	-	1	2	1	-	3	2	-		
1510	Mageneingang	m.	4	-	-	-	-	-	-	-	1	-	-	-	1	-	-	1	-		
w.	4	-	-	-	-	-	-	-	-	-	-	1	-	-	-	-	1	2	-		
1511	Magenausgang	m.	1	-	-	-	-	-	-	-	-	-	-	-	-	-	1	-	-		
1518	Sonstige Teile des Magens	m.	1	-	-	-	-	-	-	-	-	-	-	1	-	-	-	-	-		
w.	1	-	-	-	-	-	-	-	-	-	-	-	-	-	-	-	1	-	-		
1519	Magen o.n.A.	m.	93	-	-	-	-	-	1	2	1	1	4	4	7	3	15	20	18		
w.	124	-	-	-	-	-	-	-	1	1	3	2	1	9	6	20	28	27	27		
1529	Dünndarm o.n.A.	m.	3	-	-	-	-	-	-	-	-	-	-	-	-	-	-	3	-		
1530	Blinddarm, Wurmfortsatz, aufsteigender Dickdarm	m.	3	-	-	-	-	-	-	-	-	-	-	-	-	-	3	-	-		
w.	6	-	-	-	-	-	-	-	-	-	-	1	-	-	1	1	-	2	1		
1533	Sigma	m.	18	-	-	-	-	-	1	-	-	1	-	2	2	8	3	1	-		
w.	25	-	-	-	-	-	-	-	-	-	1	-	1	4	5	6	3	5	-		
1538	Dickdarm o.n.A.	m.	42	-	-	-	-	-	-	1	3	1	4	5	13	7	7	1	-		
w.	66	-	-	-	-	-	-	-	1	-	1	5	6	11	13	17	12	-	-		
1539	Darm o.n.A.	m.	4	-	-	-	-	-	-	-	-	-	-	-	3	1	-	-	-		
w.	14	-	-	-	-	-	-	-	-	-	-	-	-	2	1	3	2	6	-		
1541	Mastdarm	m.	48	-	-	-	-	-	1	1	2	1	5	8	12	10	4	4	-		
w.	37	-	-	-	-	-	-	-	1	1	2	2	5	8	7	7	11	-	-		
1542	Analkanal	w.	2	-	-	-	-	-	-	-	-	-	-	-	-	-	1	1	-		
1550	Leber	m.	17	2) 1	-	-	-	1	-	1	-	-	-	3	2	5	1	2	-		
w.	7	-	-	-	-	-	-	1	-	-	-	-	-	1	2	2	-	-	1		
1551	Intrahepatische Gallenwege	w.	2	-	-	-	-	-	-	-	-	-	-	-	1	1	-	-	-		
1560	Gallenblase	m.	6	-	-	-	-	-	-	-	-	-	1	2	-	-	-	1	2		
w.	28	-	-	-	-	-	-	-	-	1	1	1	-	6	7	2	6	4	-		
1561	Extrahepatische Gallenwege	m.	3	-	-	-	-	-	-	-	-	-	2	-	-	1	-	-	-		
w.	2	-	-	-	-	-	-	-	-	-	-	-	-	2	-	-	-	-	-		
1562	Vater' Papille	w.	1	-	-	-	-	-	-	-	-	-	-	-	-	-	1	-	-		
1569	Gallensystem o.n.A.	m.	5	-	-	-	-	-	-	-	-	-	1	-	2	-	1	-	-		
w.	9	-	-	-	-	-	-	-	-	-	-	-	-	-	1	1	2	5	-		
1570	Pankreaskopf	m.	15	-	-	-	-	-	-	1	-	-	1	-	2	3	5	2	1		
w.	14	-	-	-	-	-	-	-	-	-	1	-	1	2	2	4	3	1	-		
1578	Sonstige Teile der Bauchspeicheldrüse	m.	2	-	-	-	-	-	-	-	-	-	-	1	-	-	-	-	-		
w.	1	-	-	-	-	-	-	-	-	-	-	-	-	-	-	-	1	-	-		
1579	Bauchspeicheldrüse o.n.A.	m.	19	-	-	-	-	1	-	-	2	1	1	-	1	5	4	2	2		
w.	31	-	-	-	-	-	-	-	-	-	-	-	1	3	1	8	9	9	9		
1580	Retroperitoneales Gewebe	m.	1	-	-	-	-	-	-	-	1	-	-	-	-	-	-	-	-		
1589	Bauchfell	m.	3	-	-	-	-	-	-	-	-	-	2	-	-	-	1	-	-		
w.	9	-	-	-	-	-	-	-	2	-	-	-	-	2	3	1	2	1	-		
159	Verdauungsorgane o.n.A.	m.	4	-	-	-	-	-	1	-	-	-	-	-	-	1	-	-	2		
w.	5	-	-	-	-	-	-	-	-	-	-	-	-	-	2	2	-	1	-		
1600	Nase (innere), Nasenhöhle	m.	1	-	-	-	-	-	-	-	-	-	-	-	1	-	-	-	-		
1608	Sonstige Nebenhöhlen	w.	1	-	-	-	-	-	-	-	-	-	-	-	-	-	-	-	1		
1610	Stimmapparat	m.	1	-	-	-	-	-	-	-	-	1	-	-	-	-	-	-	-		
1618	Sonst. Teile des Kehlkopfes	m.	1	-	-	-	-	-	-	-	-	-	-	-	-	1	-	-	-		
1619	Kehlkopf o.n.A.	m.	5	-	-	-	-	-	-	-	-	-	-	-	1	2	2	-	-		
1620	Luftröhre	m.	1	-	-	-	-	-	-	-	-	-	-	-	-	1	-	-	-		
w.	2	-	-	-	-	-	-	-	-	-	-	-	-	-	-	1	1	-	-		

Fußnoten am Schluß der Tabelle

Noch: 2.12 Gestorbene Krebskranke, die nur

ICD-Pos.	Sitz der Krankheit 1)	Geschlecht	Ge- storbene Krebs- kranke ins- gesamt	davon im Alter von ... bis unter ... Jahren																	
				bis 10	10 bis 15	15 bis 20	20 bis 25	25 bis 30	30 bis 35	35 bis 40	40 bis 45	45 bis 50	50 bis 55	55 bis 60	60 bis 65	65 bis 70	70 bis 75	75 bis 80	80 bis 85	85 und mehr	
				1	2	3	4	5	6	7	8	9	10	11	12	13	14	15	16	17	18
1621	Bronchien, Lunge	m.	242	-	-	-	-	1	1	-	3	5	8	13	18	31	62	62	25	13	
		w.	65	-	-	-	-	-	-	-	1	-	1	4	7	15	12	14	6	5	
1630	Rippenfell	m.	4	-	-	-	-	-	-	-	-	-	1	-	-	-	2	-	1	-	
		w.	4	-	-	-	-	-	-	-	-	-	-	-	-	-	1	2	-	1	
1631	Mittelfell	m.	2	-	-	-	-	-	-	-	-	-	-	-	-	1	1	-	-	-	
1700	Schädel- und Gesichtsknochen	m.	1	-	-	-	-	-	-	-	-	-	-	-	-	-	1	-	-	-	
1702	Wirbelsäule	m.	1	-	-	-	-	-	-	1	-	-	-	-	-	-	-	-	-	-	
1703	Rippen, Brustbein, Schlüsselbein	w.	1	-	-	-	-	-	-	-	-	-	1	-	-	-	-	-	-	-	
1709	Knochen o.n.A.	m.	1	-	-	-	-	-	-	-	-	-	-	-	-	1	-	-	-	-	
1713	Weichteile der unteren Gliedmaßen	m.	1	-	-	-	-	-	-	-	-	-	-	-	1	-	-	-	-	-	
		w.	1	-	-	-	-	-	-	-	-	-	-	-	-	-	-	1	-	-	
1719	Weichteile o.n.A.	m.	3	-	-	-	-	-	-	1	-	-	-	1	-	1	-	1	-	-	
		w.	4	2)	1	-	-	-	-	-	-	-	-	1	-	1	-	1	-	-	
1723	Melanom der Gesichtshaut o.n.A.	m.	1	-	-	-	-	-	-	-	-	-	-	-	-	-	-	-	1	-	
		w.	1	-	-	-	-	-	-	-	-	-	-	-	1	-	-	-	-	-	
1729	Melanom der Haut o.n.A.	m.	8	-	-	-	-	-	-	1	-	2	1	1	-	1	-	1	-	1	
		w.	4	-	-	-	-	-	-	1	1	-	-	-	-	1	1	-	-	-	
1732	Haut des Ohres und äußeren Gehörganges	m.	1	-	-	-	-	-	-	-	-	-	-	-	-	-	-	-	-	1	
1733	Gesichtshaut o.n.A.	m.	1	-	-	-	-	-	-	-	-	-	-	-	-	-	-	-	-	1	
1739	Haut o.n.A.	m.	1	-	-	-	-	-	-	-	-	-	-	-	-	1	-	-	-	-	
		w.	1	-	-	-	-	-	-	-	-	-	-	-	-	-	-	-	-	1	
174	Brustdrüse	m.	2	-	-	-	-	-	-	-	-	-	-	-	1	-	1	-	-	-	
		w.	74	-	-	-	1	3	-	1	1	3	3	7	3	9	15	10	18		
180	Gebärmutterhals	w.	15	-	-	-	-	1	1	-	-	-	-	2	1	3	3	3	1		
181	Chorionepitheliom	w.	1	-	-	-	1	-	-	-	-	-	-	-	-	-	-	-	-		
1820	Gebärmutterkörper	w.	9	-	-	-	-	-	-	-	-	1	-	1	2	2	1	-	2		
1829	Gebärmutter o.n.A.	w.	10	-	-	-	-	-	-	-	-	-	-	2	1	2	2	1	2		
1830	Eierstock	w.	50	-	-	-	1	-	-	1	3	8	4	2	5	8	9	9	-		
1840	Vagina	w.	3	-	-	-	-	-	-	-	-	-	-	-	-	-	1	2	-		
1841	Vulva	w.	2	-	-	-	-	-	-	-	-	-	-	1	-	-	-	-	1		
1849	Weibl. Geschlechtsorgane o.n.A.	w.	7	-	-	-	-	-	-	-	1	-	-	-	3	1	-	2	-		
185	Prostata	m.	77	-	-	-	-	-	-	-	-	-	-	2	7	17	22	15	14		
186	Hoden	m.	4	-	-	-	2	2	-	-	-	-	-	-	-	-	-	-	-		
1870	Penis	m.	1	-	-	-	-	-	-	-	-	-	-	-	-	-	-	-	1		
188	Harnblase	m.	35	-	-	-	-	-	-	-	-	-	-	3	4	10	5	9	4		
		w.	14	-	-	-	-	-	-	-	-	-	-	2	1	2	2	2	7		
1890	Niere	m.	27	-	-	-	-	-	-	-	1	2	4	3	6	7	1	2	1		
		w.	8	-	-	-	-	-	-	-	-	1	1	1	1	2	2	1	1		
1892	Harnleiter	w.	1	-	-	-	-	-	-	-	-	-	-	-	1	-	-	-	-		
1899	Harnorgane o.n.A.	w.	1	-	-	-	-	-	-	-	-	-	-	-	-	-	1	-	-		
190	Auge	m.	1	-	-	-	-	-	-	-	-	-	1	-	-	-	-	-	-		
		w.	1	-	-	-	-	-	-	-	-	-	-	1	-	-	-	-	-		
191	Gehirn	m.	1	-	-	-	-	-	-	-	-	-	1	-	-	-	-	-	-		
		w.	5	-	-	1	-	-	-	1	-	-	-	1	1	-	1	-	-		
1929	Nervensystem o.n.A.	m.	7	-	-	-	-	-	-	-	-	2	-	-	4	-	-	1	-		
		w.	4	-	-	-	-	-	-	-	-	-	1	1	-	1	-	-	-		
193	Schilddrüse	m.	3	-	-	-	-	-	-	-	-	-	-	-	-	1	2	-	-		
		w.	2	-	-	-	-	-	-	-	-	-	-	-	-	-	1	-	1		
1944	Epiphyse	m.	1	-	1	-	-	-	-	-	-	-	-	-	-	-	1	-	-		
1948	Sonstige endokrine Drüsen	m.	1	-	-	-	-	-	-	-	-	-	-	1	-	-	-	-	-		
1949	Endokrine Drüsen o.n.A.	m.	1	-	-	-	-	-	-	1	-	-	-	-	-	-	-	-	-		
1950	Abdomen	m.	1	-	-	-	-	-	-	-	-	-	-	-	-	-	1	-	-		
		w.	13	-	-	-	-	-	-	-	-	-	-	-	2	2	5	2	2		

Fußnoten am Schluß der Tabelle

über Sterbeunterlagen erkannt wurden

ICD-Pos.	Sitz der Krankheit 1)	Geschlecht	Ge- storbene Krebs- kranke ins- gesamt	davon im Alter von ... bis unter ... Jahren																				
				bis 10	10 bis 15	15 bis 20	20 bis 25	25 bis 30	30 bis 35	35 bis 40	40 bis 45	45 bis 50	50 bis 55	55 bis 60	60 bis 65	65 bis 70	70 bis 75	75 bis 80	80 bis 85	85 und mehr				
				1	2	3	4	5	6	7	8	9	10	11	12	13	14	15	16	17	18			
1959	Mangelhaft bezeichneter Sitz	m.	1	-	-	-	-	-	-	-	-	-	-	1	-	-	-	-	-	-	-	-	-	-
1970	Lunge, sekundär	m.	1	-	-	-	-	-	-	-	-	-	-	-	-	-	-	1	-	-	-	-	-	-
1977	Leber, sekundär	m. w.	4 11	-	-	-	-	-	-	-	-	-	-	1 1	1 1	-	-	-	1 2	2 2	3	1	-	1
1978	Leber o.A. ob primär oder sekundär	m. w.	15 12	-	-	-	-	-	1	-	-	-	-	1	2	-	1	3	4	4	4	2	1	-
1983	Gehirn, sekundär	w.	1	-	-	-	-	-	-	-	-	-	-	-	-	-	-	-	-	-	-	1	-	-
1985	Knochen, sekundär	m.	1	-	-	-	-	-	-	-	-	-	-	-	-	-	-	-	-	-	-	1	-	-
1990	Mehrere Organe	m. w.	9 8	-	-	-	-	-	-	-	-	-	-	1	2	-	-	-	1	1	1	1	4	2
1991	Nicht angegeben	m. w.	56 56	-	-	-	-	-	-	-	-	-	2	1	4	5	7	9	12	12	13	9	7	9
2000	Retikulumzellsarkom	m. w.	3 1	-	-	-	-	-	-	-	-	-	-	-	-	-	1	-	1	1	1	-	-	-
2001	Lymphosarkom	m. w.	6 1	-	-	-	-	-	-	1	1	-	-	-	-	1	1	-	-	2	-	-	1	-
201	Hodgkin' Krankheit	m. w.	4 2	-	-	-	-	1	-	-	-	-	-	-	1	1	-	-	1	-	1	-	1	-
2021	Mycosis fungoides	m. w.	2 1	-	-	-	-	-	-	-	-	-	-	-	-	-	-	1	-	1	1	-	-	-
2022	Sonst. lymphatisches Gewebe	m. w.	1 4	-	-	-	-	-	-	-	1	-	-	-	-	-	-	-	-	2	1	1	1	-
203	Multiples Myelom	m. w.	12 17	-	-	-	-	-	-	1	-	-	-	1	-	4	4	2	3	6	3	3	1	-
2040	Akute lymphatische Leukämie	m. w.	1 2	-	-	-	-	-	-	-	-	-	-	-	1	-	-	-	-	-	1	1	-	-
2041	Chronische lymphatische Leukämie	m. w.	3 3	-	-	-	-	-	1	-	-	-	-	-	-	-	-	1	1	1	-	-	-	-
2049	Lymphatische Leukämie o.n.A.	m.	2	-	-	-	-	-	-	-	-	-	-	1	-	-	-	1	-	-	-	-	-	-
2050	Akute myeloische Leukämie	m. w.	3 5	-	-	-	-	-	-	1	-	-	-	-	-	1	2	-	-	1	1	1	1	1
2051	Chronische myeloische Leukämie	m. w.	5 2	-	-	-	-	-	-	-	-	-	-	1	-	-	1	1	1	1	1	1	-	-
2059	Myeloische Leukämie o.n.A.	m. w.	2 3	2) 1	-	-	-	-	-	-	-	-	-	-	1	-	-	1	-	-	1	-	-	1
2069	Monozytäre Leukämie o.n.A.	m.	1	-	-	-	-	-	-	-	-	-	-	-	-	-	-	-	-	-	-	1	-	-
2070	Akute Leukämie	m. w.	2 4	-	-	-	-	1	-	-	-	-	-	-	-	-	1	-	-	-	-	-	1	-
2071	Chronische Leukämie	m.	1	-	1	-	-	-	-	-	-	-	-	-	-	-	-	-	-	-	-	-	-	-
2072	Akute Erythrämie	m. w.	2 1	-	-	-	-	-	-	1	-	-	-	-	-	-	1	1	-	-	-	-	-	-
2079	Leukämie o.n.A.	m. w.	6 7	2) 1	-	-	-	-	-	-	-	-	-	-	1	1	-	2	2	2	1	1	2	-
208	Polycythaemia vera	m.	1	-	-	-	-	-	-	-	-	-	-	-	-	1	-	-	-	-	-	-	-	-
209	Myelofibrose	m. w.	6 2	3) 1	-	-	-	-	-	-	-	-	-	-	-	1	-	1	1	1	2	1	-	-
Insgesamt absolut			m. w.	899 847	3 2	2 -	- 1	- -	7 3	4 7	10 6	11 6	19 12	32 26	51 25	66 55	109 91	201 133	187 174	115 156	82 150	-	-	-
in %			m. w.	100 100	0,3 0,2	0,2 -	- 0,1	- -	0,8 0,4	0,4 0,8	1,1 0,7	1,2 0,7	2,1 1,4	3,6 3,1	5,7 3,0	7,3 6,5	12,1 10,7	22,4 15,7	20,8 20,5	12,8 18,4	9,1 17,7	-	-	-

1) Für die nur über Sterbeunterlagen erkannten Neumeldungen ist der Sitz der Krankheit = Todesursache.
 2) in der Altersgruppe von 1 bis unter 5 Jahren.
 3) in der Altersgruppe von 5 bis unter 10 Jahren.

3 Personenkreis der Erkrankten

3.1 Erkrankte nach Zeitabstand zwischen ersten Beschwerden und Diagnose

ICD-Pos.	Sitz der Krankheit	Geschlecht	Erkrankte insgesamt	davon mit Abstand von ... bis unter ... Monaten zwischen ersten Beschwerden und Diagnose							
				0 bis 3	3 bis 6	6 bis 9	9 bis 12	12 bis 18	18 bis 24	24 und mehr	nicht angegeben
				1	2	3	4	5	6	7	8
14	Mundhöhle, Rachen	m.	81	46	11	3	1	-	1	-	19
		w.	32	13	4	3	2	1	-	-	9
15	Verdauungsorgane, Bauchfell	m.	465	253	73	17	15	8	3	-	96
		w.	515	272	68	22	19	18	5	2	109
16	Atmungsorgane	m.	501	257	58	17	9	9	1	1	149
		w.	93	40	9	4	3	2	-	1	34
17	Knochen, Bindegewebe, Haut, Brustdrüse	m.	123	33	14	8	9	4	1	3	51
		w.	866	386	61	23	21	9	5	6	355
18	Harn- und Geschlechtsorgane	m.	589	263	59	17	21	9	1	5	214
		w.	722	379	52	22	11	6	4	3	245
19	Sonstige Sitze	m.	70	35	14	2	2	2	-	-	15
		w.	120	49	18	5	6	6	-	1	35
20	Lymphatische und blutbildende Organe	m.	95	51	5	4	2	3	-	1	29
		w.	64	40	1	1	2	2	-	-	18
Ins-gesamt	absolut	m.	1 924	938	234	68	59	35	7	10	573
		w.	2 412	1 179	213	80	64	44	14	13	805
	in %	m.	100	48,8	12,2	3,5	3,1	1,8	0,4	0,5	29,8
		w.	100	48,9	8,8	3,3	2,7	1,8	0,6	0,5	33,4

3.2 Erkrankte nach Art der Entdeckung der Krankheit

ICD-Pos.	Sitz der Krankheit	Geschlecht	Erkrankte insgesamt	davon mit Entdeckung durch					nicht angegeben
				Krebs-beratungs-stelle	Röntgen-reihen-untersuchung	sonstige Reihen-untersuchung	Untersuchung wegen Verdacht	zufällige Feststellung	
				1	2	3	4	5	
14	Mundhöhle, Rachen	m.	81	-	-	-	65	4	12
		w.	32	-	-	-	21	1	10
	davon								
140	Lippe	m.	7	-	-	-	6	-	1
141	Zunge	m.	8	-	-	-	6	-	2
		w.	5	-	-	-	4	-	1
142	Speicheldrüsen	m.	9	-	-	-	7	1	1
		w.	7	-	-	-	5	-	2
143	Zahnfleisch	m.	3	-	-	-	2	-	1
		w.	1	-	-	-	-	-	1
144	Mundboden	m.	8	-	-	-	7	-	1
145	Mund o.n.A.	m.	5	-	-	-	4	-	1
		w.	4	-	-	-	3	-	1
146	Rachenring	m.	27	-	-	-	20	2	5
		w.	9	-	-	-	6	-	3
147	Nasenrachenraum	m.	3	-	-	-	3	-	-
		w.	3	-	-	-	1	1	1
148	Kehlkopfrachen	m.	11	-	-	-	10	1	-
		w.	3	-	-	-	2	-	1
15	Verdauungsorgane, Bauchfell	m.	465	4	2	1	362	29	67
		w.	515	2	2	2	399	35	75
	davon								
150	Speiseröhre	m.	26	-	-	-	22	1	3
		w.	7	-	-	-	6	-	1
151	Magen	m.	143	-	1	1	119	7	15
		w.	106	-	2	-	74	7	23
152	Dünndarm	m.	1	-	-	-	1	-	-
		w.	3	-	-	-	3	-	-
153	Dickdarm	m.	131	1	-	-	103	10	17
		w.	176	2	-	-	137	12	25
154	Mastdarm	m.	114	3	1	-	78	7	25
		w.	140	-	-	1	114	3	22
155	Leber	m.	10	-	-	-	5	2	3
		w.	9	-	-	-	5	3	1
156	Gallenblase, Gallenwege	m.	7	-	-	-	4	1	2
		w.	33	-	-	-	24	7	2
157	Bauchspeicheldrüse	m.	29	-	-	-	26	1	2
		w.	34	-	-	1	29	3	1
158	Bauchfell, retroperi- toneales Gewebe	m.	4	-	-	-	4	-	-
		w.	7	-	-	-	7	-	-
16	Atmungsorgane	m.	501	1	5	3	222	27	243
		w.	93	1	2	-	29	14	47
	davon								
160	Nase, Mittelohr, Nebenhöhlen	m.	4	-	-	-	3	-	1
		w.	3	-	-	-	1	1	1
161	Kehlkopf	m.	28	-	-	-	22	-	6
		w.	2	-	-	-	1	1	-
162	Luftröhre, Bronchien, Lunge	m.	456	1	5	3	186	27	234
		w.	79	1	2	-	22	11	43
163	Atmungsorgane o.n.A.	m.	13	-	-	-	11	-	2
		w.	9	-	-	-	5	1	3
17	Knochen, Bindegewebe, Haut, Brustdrüse	m.	123	-	-	-	101	5	17
		w.	866	46	9	6	544	49	212
	davon								
170	Knochen	m.	9	-	-	-	5	1	3
		w.	8	-	-	-	5	-	3
171	Bindegewebe, sonstige Weichteile	m.	29	-	-	-	20	3	6
		w.	16	-	-	-	10	4	2
172	Melanom der Haut	m.	23	-	-	-	18	-	5
		w.	18	-	-	-	15	-	3
173	Sonstige bösartige Neubildungen der Haut	m.	58	-	-	-	55	1	2
		w.	30	-	-	1	18	2	9
174	Brustdrüse	m.	4	-	-	-	3	-	1
		w.	794	46	9	5	496	43	195

Noch: 3.2 Erkrankte nach Art der Entdeckung der Krankheit

ICD-Pos.	Sitz der Krankheit	Geschlecht	Erkrankte insgesamt	davon mit Entdeckung durch					
				Krebsberatungsstelle	Röntgenreihenuntersuchung	sonstige Reihenuntersuchung	Untersuchung wegen Verdacht	zufällige Feststellung	nicht angegeben
				1	2	3	4	5	6
18	Harn- und Geschlechtsorgane	m.	589	24	-	18	425	57	65
	davon	w.	722	48	-	7	468	80	119
180	Gebärmutterhals	w.	271	38	-	5	150	24	54
182	Gebärmutter	w.	177	5	-	-	132	12	28
183	Eierstock, Eileiter, Ligamentum latum	w.	130	3	-	2	83	26	16
184	Weibliche Geschlechtsorgane o.n.A.	w.	35	2	-	-	23	-	10
185	Prostata	m.	343	21	-	16	217	45	44
186	Hoden	m.	51	1	-	1	47	-	2
187	Männliche Geschlechtsorgane o.n.A.	m.	4	-	-	-	4	-	-
188	Harnblase	m.	136	1	-	1	112	8	14
		w.	61	-	-	-	48	7	6
189	Sonstige Harnorgane	m.	55	1	-	-	45	4	5
		w.	48	-	-	-	32	11	5
19	Sonstige Sitze	m.	70	1	-	-	46	14	9
	davon	w.	120	1	-	-	90	10	19
190	Auge	m.	3	-	-	-	3	-	-
		w.	1	-	-	-	1	-	-
191	Gehirn	m.	7	-	-	-	6	-	1
		w.	16	-	-	-	12	1	3
192	Sonstige Teile des Nervensystems	m.	4	-	-	-	3	1	-
		w.	2	-	-	-	2	-	-
193	Schilddrüse	m.	1	-	-	-	1	-	-
		w.	21	-	-	-	18	1	2
194	Sonstige endokrine Drüsen	m.	2	-	-	-	1	1	-
		w.	2	-	-	-	2	-	-
195	Mangelhaft bezeichnete Sitze	m.	7	-	-	-	4	1	2
		w.	16	-	-	-	12	1	3
196	Lymphknoten, sekundär und o.n.A.	m.	25	-	-	-	18	6	1
		w.	32	-	-	-	26	3	3
197	Atmungs- und Verdauungsorgane, sekundär	m.	12	1	-	-	6	4	1
		w.	20	-	-	-	9	3	8
198	Sonstige Organe, sekundär	m.	6	-	-	-	3	-	3
		w.	10	1	-	-	8	1	-
199	Bösartige Neubildung o.n.A.	m.	3	-	-	-	1	1	1
20	Lymphatische und blutbildende Organe	m.	95	-	1	-	65	18	11
	davon	w.	64	-	-	-	38	10	16
200	Lymphosarkom, Retikulumzell-sarkom	m.	6	-	1	-	5	-	-
		w.	1	-	-	-	-	1	-
201	Hodgkin' Krankheit	m.	32	-	-	-	26	2	4
		w.	16	-	-	-	10	3	3
202	Sonstige Neubildungen des lymphatischen Gewebes	m.	6	-	-	-	4	-	2
		w.	11	-	-	-	9	-	2
203	Multiples Myelom	m.	11	-	-	-	9	2	-
		w.	17	-	-	-	8	3	6
204	Lymphatische Leukämie	m.	21	-	-	-	12	6	3
		w.	6	-	-	-	4	1	1
205	Myeloische Leukämie	m.	11	-	-	-	6	5	-
		w.	8	-	-	-	4	1	3
206	Monozytäre Leukämie	m.	2	-	-	-	1	1	-
		w.	1	-	-	-	1	-	-
207	Sonstige Leukämien	m.	3	-	-	-	1	1	1
		w.	3	-	-	-	1	1	1
209	Myelofibrose	m.	3	-	-	-	1	1	1
		w.	1	-	-	-	1	-	-
Insgesamt absolut		m.	1 924	30	8	22	1 286	154	424
		w.	2 412	98	13	15	1 589	199	498
in %		m.	100	1,6	0,4	1,1	66,8	8,0	22,0
		w.	100	4,1	0,5	0,6	65,9	8,3	20,6

3.3 Erkrankte nach Sitz der Krankheit und Ausbreitung

ICD-Pos.	Sitz der Krankheit	Geschlecht	Erkrankte insgesamt	davon mit Ausbreitung zur Zeit der Diagnose				
				lokal begrenzt	örtlich begrenzt bis Lymphknoten	Ausbreitung auf angrenzendes Gewebe	ausgedehnte Metastasenbildung	nicht angegeben
				1	2	3	4	5
14	Mundhöhle, Rachen	m.	81	21	18	19	5	18
		w.	32	7	8	8	2	7
	davon							
140	Lippe	m.	7	4	2	-	-	1
141	Zunge	m.	8	-	1	3	-	4
		w.	5	2	3	-	-	-
142	Speicheldrüsen	m.	9	3	2	3	-	1
		w.	7	3	1	-	-	3
143	Zahnfleisch	m.	3	-	-	1	-	2
		w.	1	-	-	1	-	-
144	Mundboden	m.	8	1	2	1	1	3
145	Mund o.n.A.	m.	5	2	-	-	-	3
		w.	4	-	2	1	-	1
146	Rachenring	m.	27	7	5	8	4	3
		w.	9	2	1	3	1	2
147	Nasenrachenraum	m.	3	-	2	1	-	-
		w.	3	-	-	1	1	1
148	Kehlkopfrachen	m.	11	4	4	2	-	1
		w.	3	-	1	2	-	-
15	Verdauungsorgane, Bauchfell	m.	465	112	89	115	104	45
		w.	515	129	111	129	97	49
	davon							
150	Speiseröhre	m.	26	9	4	6	4	3
		w.	7	6	-	1	-	-
151	Magen	m.	143	30	26	41	35	11
		w.	106	25	20	22	27	12
152	Dünndarm	m.	1	-	-	-	1	-
		w.	3	-	1	1	1	-
153	Dickdarm	m.	131	29	30	36	24	12
		w.	176	46	39	54	25	12
154	Mastdarm	m.	114	37	23	19	20	15
		w.	140	39	43	26	12	20
155	Leber	m.	10	1	1	2	4	2
		w.	9	2	-	5	2	-
156	Gallenblase, Gallenwege	m.	7	3	-	2	1	1
		w.	33	6	4	10	12	1
157	Bauchspeicheldrüse	m.	29	3	5	7	13	1
		w.	34	4	4	9	13	4
158	Bauchfell, retroperitoneales Gewebe	m.	4	-	-	2	2	-
		w.	7	1	-	1	5	-
16	Atmungsorgane	m.	501	126	120	114	69	72
		w.	93	24	14	21	9	25
	davon							
160	Nase, Mittelohr, Nebenhöhlen	m.	4	1	2	-	-	1
		w.	3	-	-	2	-	1
161	Kehlkopf	m.	28	10	10	4	1	3
		w.	2	1	-	-	1	-
162	Luftröhre, Bronchien, Lunge	m.	456	113	107	107	66	63
		w.	79	20	12	19	6	22
163	Atmungsorgane o.n.A.	m.	13	2	1	3	2	5
		w.	9	3	2	-	2	2
17	Knochen, Bindegewebe, Haut, Brustdrüse	m.	123	67	17	11	8	20
		w.	966	380	247	73	59	107
	davon							
170	Knochen	m.	9	4	1	3	-	1
		w.	8	1	2	2	1	2
171	Bindegewebe, sonstige Weichteile	m.	29	13	8	3	1	4
		w.	16	8	1	4	1	2
172	Melanom der Haut	m.	23	3	7	2	7	4
		w.	18	8	4	3	2	1
173	Sonstige bösartige Neubildungen der Haut	m.	58	43	1	3	-	11
		w.	30	21	2	1	1	5
174	Brustdrüse	m.	4	4	-	-	-	-
		w.	794	342	238	63	54	97

Noch: 3.3 Erkrankte nach Sitz der Krankheit und Ausbreitung

ICD-Pos.	Sitz der Krankheit	Geschlecht	davon mit Ausbreitung zur Zeit der Diagnose						
			Erkrankte insgesamt	lokal begrenzt	örtlich begrenzt bis Lymphknoten	Ausbreitung auf angrenzendes Gewebe	ausgedehnte Metastasenbildung	nicht angegeben	
									1
18	Harn- und Geschlechtsorgane	m.	589	216	132	96	79	66	
		w.	722	326	119	149	77	51	
	davon								
180	Gebärmutterhals	w.	271	134	37	79	12	9	
	darunter im Stadium 0	w.	53	53	-	-	-	-	
182	Gebärmutter	w.	177	108	24	19	5	21	
183	Eierstock, Eileiter, Ligamentum latum	w.	130	31	10	31	49	9	
184	Weibliche Geschlechtsorgane o.n.A.	w.	35	13	12	5	-	5	
185	Prostata	m.	343	114	69	58	55	47	
186	Hoden	m.	51	25	7	7	7	5	
187	Männliche Geschlechtsorgane o.n.A.	m.	4	2	2	-	-	-	
188	Harnblase	m.	136	57	45	20	5	9	
		w.	61	20	24	9	3	5	
189	Sonstige Harnorgane	m.	55	18	9	11	12	5	
		w.	48	20	12	6	8	2	
19	Sonstige Sitze	m.	70	14	11	6	27	12	
		w.	120	31	24	18	37	10	
	davon								
190	Auge	m.	3	3	-	-	-	-	
		w.	1	-	1	-	-	-	
191	Gehirn	m.	7	4	-	1	-	2	
		w.	16	8	2	3	1	2	
192	Sonstige Teile des Nervensystems	m.	4	1	-	-	-	3	
		w.	2	1	1	-	-	-	
193	Schilddrüse	m.	1	-	1	-	-	-	
		w.	21	5	7	7	1	1	
194	Sonstige endokrine Drüsen	m.	2	1	-	1	-	-	
		w.	2	1	1	-	-	-	
195	Mangelhaft bezeichnete Sitze	m.	7	1	-	2	2	2	
		w.	16	2	1	3	9	1	
196	Lymphknoten, sekundär und o.n.A.	m.	25	4	6	1	11	3	
		w.	32	10	9	1	8	4	
197	Atmungs- und Verdauungsorgane, sekundär	m.	12	-	1	-	10	1	
		w.	20	2	2	4	11	1	
198	Sonstige Organe, sekundär	m.	6	-	2	1	3	-	
		w.	10	2	-	-	7	1	
199	Bösartige Neubildung o.n.A.	m.	3	-	1	-	1	1	
20	Lymphatische und blutbildende Organe	m.	95	20	20	9	19	27	
		w.	64	10	13	6	13	22	
	davon								
200	Lymphosarkom, Retikulumzell-sarkom	m.	6	1	1	1	1	2	
		w.	1	1	-	-	-	-	
201	Hodgkin' Krankheit	m.	32	7	12	2	5	6	
		w.	16	2	8	2	1	3	
202	Sonstige Neubildungen des lymphatischen Gewebes	m.	6	-	2	1	2	1	
		w.	11	4	2	-	1	4	
203	Multiples Myelom	m.	11	3	2	-	2	4	
		w.	17	1	-	3	7	6	
204	Lymphatische Leukämie	m.	21	4	3	1	4	9	
		w.	6	-	1	-	2	3	
205	Myeloische Leukämie	m.	11	1	-	3	3	4	
		w.	8	1	2	-	1	4	
206	Monozytäre Leukämie	m.	2	1	-	-	1	-	
		w.	1	-	-	-	-	1	
207	Sonstige Leukämien	m.	3	-	-	1	1	1	
		w.	3	1	-	1	1	-	
209	Myelofibrose	m.	3	3	-	-	-	-	
		w.	1	-	-	-	-	1	
Insgesamt absolut			m.	1 924	576	407	370	311	260
			w.	2 412	907	536	404	294	271
in %			m.	100	29,9	21,2	19,2	16,2	13,5
			w.	100	37,6	22,2	16,7	12,2	11,2

3.4 Erkrankte nach Diagnosesicherung

ICD-Pos.	Sitz der Krankheit	Geschlecht	Erkrankte insgesamt	davon mit Diagnosesicherung				
				nur klinisch 1)	cytologisch	durch Probeexzision	durch Operationsmaterial	röntgenologisch
				1	2	3	4	5
14	Mundhöhle, Rachen	m.	81	2	-	37	42	-
		w.	32	-	-	15	17	-
	davon							
140	Lippe	m.	7	1	-	1	5	-
141	Zunge	m.	8	-	-	2	6	-
		w.	5	-	-	2	3	-
142	Speicheldrüsen	m.	9	1	-	1	7	-
		w.	7	-	-	2	5	-
143	Zahnfleisch	m.	3	-	-	2	1	-
		w.	1	-	-	-	1	-
144	Mundboden	m.	8	-	-	5	3	-
145	Mund o.n.A.	m.	5	-	-	2	3	-
		w.	4	-	-	2	2	-
146	Rachenring	m.	27	-	-	14	13	-
		w.	9	-	-	5	4	-
147	Nasenrachenraum	m.	3	-	-	2	1	-
		w.	3	-	-	1	2	-
148	Kehlkopfrachen	m.	11	-	-	8	3	-
		w.	3	-	-	3	-	-
15	Verdauungsorgane, Bauchfell	m.	465	17	1	109	333	5
		w.	515	18	3	103	383	8
	davon							
150	Speiseröhre	m.	26	-	1	18	7	-
		w.	7	-	1	5	1	-
151	Magen	m.	143	7	-	38	95	3
		w.	106	4	-	24	74	4
152	Dünndarm	m.	1	-	-	-	1	-
		w.	3	-	-	-	3	-
153	Dickdarm	m.	131	1	-	9	119	2
		w.	176	4	1	14	155	2
154	Mastdarm	m.	114	2	-	25	87	-
		w.	140	4	-	33	102	1
155	Leber	m.	10	1	-	6	3	-
		w.	9	-	-	6	3	-
156	Gallenblase, Gallenwege	m.	7	1	-	2	4	-
		w.	33	3	-	11	18	1
157	Bauchspeicheldrüse	m.	29	5	-	7	17	-
		w.	34	3	1	9	21	-
158	Bauchfell, retroperitoneales Gewebe	m.	4	-	-	4	-	-
		w.	7	-	-	1	6	-
16	Atmungsorgane	m.	501	58	27	294	84	38
		w.	93	7	5	51	21	9
	davon							
160	Nase, Mittelohr, Nebenhöhlen	m.	4	-	-	2	2	-
		w.	3	-	-	1	2	-
161	Kehlkopf	m.	28	-	-	8	20	-
		w.	2	-	-	1	1	-
162	Luftröhre, Bronchien, Lunge	m.	456	56	26	278	59	37
		w.	79	6	5	43	17	8
163	Atmungsorgane o.n.A.	m.	13	2	1	6	3	1
		w.	9	1	-	6	1	1
17	Knochen, Bindegewebe, Haut, Brustdrüse	m.	123	4	-	30	88	1
		w.	866	24	-	97	742	3
	davon							
170	Knochen	m.	9	1	-	4	3	1
		w.	8	-	-	4	3	1
171	Bindegewebe, sonstige Weichteile	m.	29	1	-	8	20	-
		w.	16	-	-	9	7	-
172	Melanom der Haut	m.	23	1	-	9	13	-
		w.	18	1	-	7	10	-
173	Sonstige bösartige Neubildungen der Haut	m.	58	1	-	9	48	-
		w.	30	1	-	4	25	-
174	Brustdrüse	m.	4	-	-	-	4	-
		w.	794	22	-	73	697	2

1) einschl. ohne nähere Angabe.

Noch: 3.4 Erkrankte nach Diagnosesicherung

ICD-Pos.	Sitz der Krankheit	Geschlecht	Erkrankte insgesamt	davon mit Diagnosesicherung				
				nur klinisch 1)	cyto- logisch	durch Probe- exzision	durch Operations- material	röntge- nologisch
				2	3	4	5	6
18	Harn- und Geschlechtsorgane	m.	589	11	3	137	438	-
		w.	722	14	2	198	506	2
	davon							
180	Gebärmutterhals	w.	271	5	-	124	142	-
182	Gebärmutter	w.	177	2	-	28	147	-
183	Eierstock, Eileiter, Ligamentum latum	w.	130	4	1	17	107	1
184	Weibliche Geschlechtsorgane o.n.A.	w.	35	2	-	15	18	-
185	Prostata	m.	343	7	3	82	251	-
186	Hoden	m.	51	-	-	18	33	-
187	Männliche Geschlechtsorgane o.n.A.	m.	4	-	-	1	3	-
188	Harnblase	m.	136	2	-	29	105	-
		w.	61	1	-	8	52	-
189	Sonstige Harnorgane	m.	55	2	-	7	46	-
		w.	48	-	1	6	40	1
19	Sonstige Sitze	m.	70	7	2	33	25	3
		w.	120	7	3	66	38	6
	davon							
190	Auge	m.	3	-	-	1	2	-
		w.	1	-	-	1	-	-
191	Gehirn	m.	7	-	-	4	3	-
		w.	16	-	-	8	5	3
192	Sonstige Teile des Nervensystems	m.	4	1	-	1	2	-
		w.	2	1	-	-	1	-
193	Schilddrüse	m.	1	-	-	-	1	-
		w.	21	-	-	5	16	-
194	Sonstige endokrine Drüsen	m.	2	-	-	2	-	-
		w.	2	-	-	2	-	-
195	Mangelhaft bezeichnete Sitze	m.	7	1	1	3	2	-
		w.	16	2	2	6	5	1
196	Lymphknoten, sekundär und o.n.A.	m.	25	-	1	12	11	1
		w.	32	1	-	27	4	-
197	Atmungs- und Verdauungsorgane, sekundär	m.	12	4	-	4	2	2
		w.	20	3	1	12	4	-
198	Sonstige Organe, sekundär	m.	6	1	-	4	1	-
		w.	10	-	-	5	3	2
199	Bösartige Neubildung o.n.A.	m.	3	-	-	2	1	-
20	Lymphatische und blutbildende Organe	m.	95	5	26	51	13	-
		w.	64	3	15	32	13	1
	davon							
200	Lymphosarkom, Retikulumzell- sarkom	m.	6	-	-	5	1	-
		w.	1	-	-	-	1	-
201	Hodgkin' Krankheit	m.	32	1	-	24	7	-
		w.	16	-	-	9	7	-
202	Sonstige Neubildungen des lymphatischen Gewebes	m.	6	-	1	4	1	-
		w.	11	-	-	9	2	-
203	Multiples Myelom	m.	11	-	8	2	1	-
		w.	17	2	7	5	3	-
204	Lymphatische Leukämie	m.	21	4	7	9	1	-
		w.	6	-	2	4	-	-
205	Myeloische Leukämie	m.	11	-	8	3	-	-
		w.	8	-	4	3	-	1
206	Monozytäre Leukämie	m.	2	-	-	-	2	-
		w.	1	-	1	-	-	-
207	Sonstige Leukämien	m.	3	-	2	1	-	-
		w.	3	1	1	1	-	-
209	Myelofibrose	m.	3	-	-	3	-	-
		w.	1	-	-	1	-	-
	Insgesamt absolut	m.	1 924	104	59	691	1 023	47
		w.	2 412	73	28	562	1 720	29
	in %	m.	100	5,4	3,1	35,9	53,2	2,4
		w.	100	3,0	1,2	23,3	71,3	1,2

1) einschl. ohne nähere Angabe.

3.5 Erkrankte nach Art der Behandlung

ICD-Pos.	Sitz der Krankheit	Geschlecht	Erkrankte insgesamt	darunter mit angegebener Behandlung 1) durch											Hormone	Cytostatika
				Operation					Strahlen							
				insgesamt	davon			insgesamt	davon							
					radikal	palliativ	diagnostisch		Röntgen	ultraharte Strahlen	Radium	sonst. Isotope	Röntgen und Radium	Radium und ultraharte Strahlen		
1	2	3	4	5	6	7	8	9	10	11	12	13	14			
14	Mundhöhle, Rachen	m.	81	76	34	5	37	38	-	36	-	1	-	1	-	6
	davon	w.	32	32	15	2	15	10	-	10	-	-	-	-	-	2
140	Lippe	m.	7	6	5	-	1	2	-	2	-	-	-	-	-	1
141	Zunge	m.	8	8	4	2	2	3	-	3	-	-	-	-	-	2
		w.	5	5	3	-	2	2	-	2	-	-	-	-	-	1
142	Speicheldrüsen	m.	9	8	7	-	1	2	-	2	-	-	-	-	-	-
		w.	7	7	5	-	2	1	-	1	-	-	-	-	-	-
143	Zahnfleisch	m.	3	3	1	-	2	1	-	1	-	-	-	-	-	-
		w.	1	1	1	-	-	-	-	-	-	-	-	-	-	-
144	Mundboden	m.	8	7	2	-	5	4	-	4	-	-	-	-	-	2
145	Mund o.n.A.	m.	5	5	3	-	2	2	-	1	-	1	-	-	-	1
		w.	4	4	1	1	2	1	-	1	-	-	-	-	-	-
146	Rachenring	m.	27	26	9	3	14	14	-	13	-	-	-	1	-	-
		w.	9	9	3	1	5	3	-	3	-	-	-	-	-	-
147	Nasenrachenraum	m.	3	3	1	-	2	2	-	2	-	-	-	-	-	-
		w.	3	3	2	-	1	1	-	1	-	-	-	-	-	-
148	Kehlkopfrachen	m.	11	10	2	-	8	8	-	8	-	-	-	-	-	-
		w.	3	3	-	-	3	2	-	2	-	-	-	-	-	1
15	Verdauungsorgane, Bauchfell	m.	465	442	234	99	109	26	3	22	1	-	-	-	-	9
	davon	w.	515	483	255	126	102	28	1	27	-	-	-	-	-	10
150	Speiseröhre	m.	26	25	3	4	18	8	-	8	-	-	-	-	-	1
		w.	7	6	1	-	5	5	-	5	-	-	-	-	-	-
151	Magen	m.	143	133	66	29	38	-	-	-	-	-	-	-	-	4
		w.	106	98	53	21	24	1	-	1	-	-	-	-	-	2
152	Dünndarm	m.	1	1	-	1	-	-	-	-	-	-	-	-	-	-
		w.	3	3	1	2	-	-	-	-	-	-	-	-	-	-
153	Dickdarm	m.	131	128	92	27	9	1	-	1	-	-	-	-	-	-
		w.	176	168	109	46	13	2	-	2	-	-	-	-	-	3
154	Mastdarm	m.	114	112	64	23	25	15	3	11	1	-	-	-	-	2
		w.	140	134	78	23	33	20	1	19	-	-	-	-	-	3
155	Leber	m.	10	9	1	2	6	1	-	1	-	-	-	-	-	2
		w.	9	8	2	-	6	-	-	-	-	-	-	-	-	-
156	Gallenblase, Gallenwege	m.	7	6	3	1	2	-	-	-	-	-	-	-	-	-
		w.	33	29	7	11	11	-	-	-	-	-	-	-	-	-
157	Bauchspeicheldrüse	m.	29	24	5	12	7	-	-	-	-	-	-	-	-	-
		w.	34	30	1	20	9	-	-	-	-	-	-	-	-	-
158	Bauchfell, retroperitoneales Gewebe	m.	4	4	-	-	4	1	-	1	-	-	-	-	-	-
		w.	7	7	3	3	1	-	-	-	-	-	-	-	-	2
16	Atmungsorgane	m.	501	376	65	19	292	52	2	49	-	-	-	1	4	26
	davon	w.	93	72	13	8	51	11	1	9	-	-	-	1	-	5
160	Nase, Mittelohr, Nebenhöhlen	m.	4	4	1	1	2	1	-	1	-	-	-	-	-	-
		w.	3	3	2	-	1	-	-	-	-	-	-	-	-	-
161	Kehlkopf	m.	28	28	14	6	8	6	-	6	-	-	-	-	-	-
		w.	2	2	-	1	1	1	-	1	-	-	-	-	-	-
162	Lufttröhre, Bronchien, Lunge	m.	456	335	48	11	276	41	2	38	-	-	-	1	4	25
		w.	79	60	10	7	43	10	1	8	-	-	-	1	-	4
163	Atmungsorgane o.n.A.	m.	13	9	2	1	6	4	-	4	-	-	-	-	-	1
		w.	9	7	1	-	6	-	-	-	-	-	-	-	-	1
17	Knochen, Bindegewebe, Haut, Brustdrüse	m.	123	116	83	3	30	32	2	28	-	2	-	-	-	9
	davon	w.	866	836	711	29	96	189	82	95	2	5	2	3	19	40
170	Knochen	m.	9	7	3	-	4	2	-	2	-	-	-	-	-	4
		w.	8	7	1	2	4	4	-	4	-	-	-	-	-	-
171	Bindegewebe, sonstige Weichteile	m.	29	28	18	2	8	8	-	8	-	-	-	-	-	2
		w.	16	15	6	1	8	6	1	5	-	-	-	-	-	1
172	Melanom der Haut	m.	23	21	11	1	9	12	-	12	-	-	-	-	-	2
		w.	18	17	9	1	7	7	-	7	-	-	-	-	-	-
173	Sonstige bösartige Neubildungen der Haut	m.	58	56	47	-	9	8	1	5	-	2	-	-	-	1
		w.	30	29	24	1	4	4	1	2	-	1	-	-	-	-
174	Brustdrüse	m.	4	4	4	-	-	2	1	1	-	-	-	-	-	-
		w.	794	768	671	24	73	168	80	77	2	4	2	3	19	39

1) einschl. Mehrfachbehandlungen.

Noch: 3.5 Erkrankte nach Art der Behandlung

ICD-Pos.	Sitz der Krankheit	Geschlecht	Erkrankte insgesamt	darunter mit angegebener Behandlung ¹⁾ durch												Hormone	Cytostatika
				Operation				Strahlen									
				insgesamt	davon			insgesamt	davon								
					radikal	palliativ	diagnostisch		Röntgen	ultraharte Strahlen	Radium	sonst. Isotope	Röntgen und Radium	Radium und ultraharte Strahlen			
1	2	3	4	5	6	7	8	9	10	11	12	13	14				
18	Harn- und Geschlechtsorgane davon	m.	589	571	181	255	135	136	7	123	-	2	-	4	205	34	
		w.	722	701	421	82	198	154	12	64	38	7	9	24	6	45	
180	Gebärmutterhals	w.	271	266	138	4	124	76	4	24	18	3	7	20	-	1	
182	Gebärmutter	w.	177	174	142	4	28	32	2	8	16	2	1	3	6	2	
183	Eierstock, Eileiter, Ligamentum latum	w.	130	124	74	33	17	14	3	6	2	1	1	1	-	41	
184	Weibliche Geschlechtsorgane o.n.A.	w.	35	33	14	4	15	12	3	6	2	1	-	-	-	-	
185	Prostata	m.	343	332	68	183	81	63	6	54	-	1	-	2	198	19	
186	Hoden	m.	51	51	29	4	18	28	1	26	-	-	-	1	1	7	
187	Männliche Geschlechtsorgane o.n.A.	m.	4	4	3	-	1	1	-	1	-	-	-	-	-	1	
188	Harnblase	m.	136	131	50	53	28	29	-	28	-	-	-	1	2	3	
		w.	61	60	20	32	8	6	-	6	-	-	-	-	-	1	
189	Sonstige Harnorgane	m.	55	53	31	15	7	15	-	14	-	1	-	-	4	4	
		w.	48	44	33	5	6	14	-	14	-	-	-	-	-	-	
19	Sonstige Sitze davon	m.	70	56	16	8	32	17	-	15	-	1	-	1	1	4	
		w.	120	104	25	13	66	35	-	30	1	4	-	-	2	12	
190	Auge	m.	3	3	2	-	1	-	-	-	-	-	-	-	-	-	
		w.	1	1	-	-	1	1	-	1	-	-	-	-	-	1	
191	Gehirn	m.	7	7	2	1	4	2	-	2	-	-	-	-	-	-	
		w.	16	13	2	3	8	9	-	9	-	-	-	-	-	-	
192	Sonstige Teile des Nervensystems	m.	4	3	2	-	1	2	-	2	-	-	-	-	-	-	
		w.	2	1	-	1	-	-	-	-	-	-	-	-	-	-	
193	Schilddrüse	m.	1	1	1	-	-	1	-	-	-	1	-	-	-	-	
		w.	21	21	14	2	5	8	-	4	-	4	-	-	1	-	
194	Sonstige endokrine Drüsen	m.	2	2	-	-	2	1	-	1	-	-	-	-	-	-	
		w.	2	2	-	-	2	2	-	2	-	-	-	-	-	-	
195	Mangelhaft bezeichnete Sitze	m.	7	4	-	1	3	3	-	2	-	-	-	1	-	-	
		w.	16	11	2	3	6	1	-	1	-	-	-	-	-	3	
196	Lymphknoten, sekundär und o.n.A.	m.	25	22	7	4	11	7	-	7	-	-	-	-	1	4	
		w.	32	31	4	-	27	9	-	8	1	-	-	-	-	6	
197	Atmungs- und Verdauungsorgane, sekundär	m.	12	6	2	-	4	-	-	-	-	-	-	-	-	-	
		w.	20	16	3	1	12	1	-	1	-	-	-	-	-	2	
198	Sonstige Organe, sekundär	m.	6	5	-	1	4	1	-	1	-	-	-	-	-	-	
		w.	10	8	-	3	5	4	-	4	-	-	-	-	1	-	
199	Bösartige Neubildung o.n.A.	m.	3	3	-	1	2	-	-	-	-	-	-	-	-	-	
20	Lymphatische und blutbildende Organe davon	m.	95	63	7	6	50	25	2	23	-	-	-	-	2	39	
		w.	64	44	10	2	32	17	3	13	-	1	-	-	3	27	
200	Lymphosarkom, Retikulumzellsarkom	m.	6	6	1	-	5	4	1	3	-	-	-	-	-	2	
		w.	1	1	1	-	-	1	-	1	-	-	-	-	-	-	
201	Hodgkin' Krankheit	m.	32	31	3	4	24	10	-	10	-	-	-	-	-	9	
		w.	16	15	6	-	9	7	1	5	-	1	-	-	-	4	
202	Sonstige Neubildungen des lymphatischen Gewebes	m.	6	5	1	-	4	2	1	1	-	-	-	-	-	4	
		w.	11	11	2	-	9	3	1	2	-	-	-	-	-	3	
203	Multiples Myelom	m.	11	3	1	-	2	-	-	-	-	-	-	-	1	5	
		w.	17	8	1	2	5	3	1	2	-	-	-	-	3	9	
204	Lymphatische Leukämie	m.	21	9	-	1	8	8	-	8	-	-	-	-	-	11	
		w.	6	4	-	-	4	3	-	3	-	-	-	-	-	4	
205	Myeloische Leukämie	m.	11	3	-	-	3	1	-	1	-	-	-	-	-	5	
		w.	8	3	-	-	3	-	-	-	-	-	-	-	-	5	
206	Monozytäre Leukämie	m.	2	2	1	1	-	-	-	-	-	-	-	-	-	1	
		w.	1	-	-	-	-	-	-	-	-	-	-	-	-	1	
207	Sonstige Leukämien	m.	3	1	-	-	1	-	-	-	-	-	-	-	1	2	
		w.	3	1	-	-	1	-	-	-	-	-	-	-	-	-	
209	Myelofibrose	m.	3	3	-	-	3	-	-	-	-	-	-	-	-	-	
		w.	1	1	-	-	1	-	-	-	-	-	-	-	-	1	
	Insgesamt	m.	1 924	1 700	620	395	685	326	16	296	1	6	-	7	212	127	
		w.	2 412	2 272	1 450	262	560	444	99	248	41	17	11	28	30	141	

1) einschl. Mehrfachbehandlungen.

3.6 Erkrankte nach Liegezeit im Krankenhaus

ICD-Pos.	Sitz der Krankheit	Geschlecht	Erkrankte insgesamt	davon mit einer Liegezeit von ... bis unter ... Tagen															
				bis 1)	1 bis 8	8 bis 15	15 bis 22	22 bis 29	29 bis 36	36 bis 43	43 bis 50	50 bis 57	57 bis 64	64 bis 71	71 bis 78	78 bis 85	85 und mehr	nicht angegeben	
				1	2	3	4	5	6	7	8	9	10	11	12	13	14	15	16
14	Mundhöhle, Rachen	m.	81	30	-	4	8	8	4	4	3	1	2	1	2	1	11	36	
	davon	w.	32	7	1	4	4	1	3	-	1	-	2	-	-	1	3	40	
140	Lippe	m.	7	2	-	-	1	1	-	1	-	-	-	-	-	-	-	2	
141	Zunge	m.	8	2	-	-	-	1	-	-	1	-	1	-	1	-	1	1	
		w.	5	2	-	-	-	-	-	-	-	-	-	-	-	1	1	1	
142	Speicheldrüsen	m.	9	1	-	1	3	-	1	-	-	-	1	-	-	-	-	2	
		w.	7	1	-	2	1	-	1	-	-	-	-	-	-	-	-	2	
145	Zahnfleisch	m.	3	-	-	-	-	1	-	1	-	-	-	-	1	-	-	-	
		w.	1	-	-	1	-	-	-	-	-	-	-	-	-	-	-	-	
144	Mundboden	m.	8	4	-	-	-	1	-	1	1	-	-	-	-	1	-	-	
145	Mund o.n.A.	m.	5	2	-	1	-	1	-	-	-	-	1	-	-	-	-	-	
		w.	4	1	-	1	1	-	1	-	-	-	-	-	-	-	-	-	
146	Rachenring	m.	27	10	-	1	3	2	2	1	1	1	-	-	-	1	-	5	
		w.	9	2	1	-	2	-	-	-	-	-	1	-	-	-	1	2	
147	Nasenrachenraum	m.	3	2	-	-	-	-	-	-	-	-	-	-	-	-	-	1	
		w.	3	-	-	-	-	1	1	-	-	-	-	-	-	-	-	-	
148	Kehlkopfrachen	m.	11	7	-	1	1	1	1	-	-	-	-	-	-	-	-	-	
		w.	3	1	-	-	-	-	-	1	-	1	-	-	-	-	-	-	
15	Verdauungsorgane, Bauchfell	m.	465	21	10	25	35	68	79	60	34	39	23	9	5	7	14	36	
	davon	w.	515	22	4	13	41	69	73	70	62	30	28	20	17	6	20	40	
150	Speiseröhre	m.	26	7	2	3	-	6	1	2	-	2	1	-	-	1	-	1	
		w.	7	2	1	1	-	-	-	1	-	-	-	-	1	-	-	1	
151	Magen	m.	143	1	3	7	16	26	30	21	7	7	5	4	3	2	1	10	
		w.	106	1	2	3	13	16	18	11	15	7	4	2	2	-	1	11	
152	Dünndarm	m.	1	-	-	-	-	-	-	-	-	-	-	-	-	-	-	1	
		w.	3	-	-	-	-	-	-	-	-	-	1	-	2	-	-	-	
153	Dickdarm	m.	131	1	-	3	7	20	28	21	12	15	8	3	1	2	5	5	
		w.	176	1	-	2	10	24	23	26	21	13	11	11	6	4	9	15	
154	Mastdarm	m.	114	10	4	9	5	11	14	15	12	7	2	1	1	6	12	12	
		w.	140	18	1	6	6	8	15	21	17	6	10	5	5	1	8	13	
155	Leber	m.	10	1	-	-	2	2	4	-	-	-	-	-	-	-	-	1	
		w.	9	-	-	-	1	2	2	1	-	-	1	-	-	-	1	-	
156	Gallenblase, Gallenwege	m.	7	-	-	-	1	2	1	-	-	1	-	-	-	1	-	1	
		w.	33	-	-	1	7	7	6	4	3	3	-	-	1	1	-	-	
157	Bauchspeicheldrüse	m.	29	-	1	3	3	6	4	2	-	2	2	-	-	-	2	4	
		w.	34	-	-	-	4	9	7	4	6	1	1	1	-	-	1	-	
158	Bauchfell, retroperitoneales Gewebe	m.	4	1	-	-	1	1	-	-	-	-	-	-	-	-	-	1	
		w.	7	-	-	-	-	3	2	2	-	-	-	-	-	-	-	-	
16	Atmungsorgane	m.	501	31	19	69	104	69	52	36	26	15	12	6	8	5	16	33	
	davon	w.	93	4	8	7	12	13	10	8	6	5	3	2	2	2	2	9	
160	Nase, Mittelohr, Nebenhöhlen	m.	4	1	-	-	-	1	-	1	-	-	-	-	-	-	-	1	
		w.	3	-	-	1	-	-	-	-	-	-	1	-	-	-	-	1	
161	Kehlkopf	m.	28	5	1	2	7	2	1	4	-	1	-	-	-	-	1	4	
		w.	2	-	-	-	-	1	-	-	-	-	-	-	-	-	1	-	
162	Luftröhre, Bronchien, Lunge	m.	456	23	18	65	97	63	51	28	25	14	12	6	8	5	15	26	
		w.	79	4	6	4	11	13	7	8	6	5	2	1	2	2	1	7	
163	Atmungsorgane o.n.A.	m.	13	2	-	2	-	3	-	3	1	-	-	-	-	-	-	2	
		w.	9	-	2	2	1	-	2	-	-	-	1	-	-	-	-	1	
17	Knochen, Bindegewebe, Haut, Brustdrüse	m.	123	50	4	13	16	11	2	5	5	1	-	-	1	2	1	12	
	davon	w.	866	61	17	90	258	162	51	38	30	12	7	3	4	2	7	124	
170	Knochen	m.	9	3	-	1	-	-	-	2	-	-	-	-	-	1	-	2	
		w.	8	3	-	-	1	-	1	2	-	-	-	-	-	-	-	1	
171	Bindegewebe, sonstige Weichteile	m.	29	5	2	5	4	4	-	2	2	1	-	-	1	-	-	3	
		w.	16	4	-	2	2	2	1	1	1	1	-	-	-	-	2	-	
172	Melanom der Haut	m.	23	12	-	3	2	2	-	1	-	-	-	-	-	-	-	3	
		w.	18	6	1	3	4	-	-	1	-	-	-	-	-	-	-	3	
173	Sonstige bösartige Neubildungen der Haut	m.	58	30	2	3	9	5	2	1	-	-	-	-	-	1	1	4	
		w.	30	9	-	4	2	6	3	-	1	-	-	-	-	-	-	5	
174	Brustdrüse	m.	4	-	-	1	1	-	-	1	1	-	-	-	-	-	-	-	
		w.	794	39	16	81	249	154	46	35	27	11	7	3	4	2	5	115	

1) ambulante Behandlung.

Noch: 3.6 Erkrankte nach Liegezeit im Krankenhaus

ICD-Pos.	Sitz der Krankheit	Geschlecht	Erkrankte insgesamt	davon mit einer Liegezeit von ... bis unter ... Tagen														nicht angegeben
				bis 1)	1 bis 8	8 bis 15	15 bis 22	22 bis 29	29 bis 36	36 bis 43	43 bis 50	50 bis 57	57 bis 64	64 bis 71	71 bis 78	78 bis 85	85 und mehr	
				1	2	3	4	5	6	7	8	9	10	11	12	13	14	
18	Harn- und Geschlechtsorgane	m.	589	85	5	58	103	118	75	44	26	12	11	6	2	-	4	40
		w.	722	10	31	73	135	132	74	51	52	30	15	13	10	1	7	88
180	Gebärmutterhals	w.	271	-	14	45	53	37	27	15	16	15	9	8	3	-	1	28
182	Gebärmutter	w.	177	-	11	7	36	47	17	10	9	2	2	1	3	-	1	31
183	Eierstock, Eileiter, Ligamentum latum	w.	130	-	1	5	15	30	19	13	16	7	1	3	4	1	3	12
184	Weibliche Geschlechtsorgane o.n.A.	w.	35	-	2	2	6	3	3	4	7	1	3	-	-	-	-	4
185	Prostata	m.	343	39	2	28	65	79	43	30	16	7	7	4	-	-	2	21
186	Hoden	m.	51	15	2	9	4	5	5	1	1	1	2	-	-	-	1	5
187	Männliche Geschlechtsorgane o.n.A.	m.	4	1	-	-	1	-	1	1	-	-	-	-	-	-	-	-
188	Harnblase	m.	136	25	1	19	26	20	17	7	5	4	1	1	1	-	1	8
		w.	61	5	3	13	14	6	6	6	1	2	-	1	-	-	1	3
189	Sonstige Harnorgane	m.	55	5	-	2	7	14	9	5	4	-	1	1	1	-	-	6
		w.	48	5	-	1	11	9	2	3	3	3	-	-	-	-	1	10
19	Sonstige Sitze	m.	70	10	4	10	3	8	9	7	2	1	3	2	1	-	2	8
		w.	120	20	4	8	16	15	12	11	8	6	1	3	1	3	1	2
190	Auge	m.	3	-	-	2	-	-	-	-	-	-	-	-	-	-	-	1
		w.	1	1	-	-	-	-	-	-	-	-	-	-	-	-	-	-
191	Gehirn	m.	7	2	1	-	1	1	1	-	-	-	-	-	-	-	-	1
		w.	16	5	-	2	1	-	1	-	1	-	1	1	-	-	2	2
192	Sonstige Teile des Nervensystems	m.	4	1	1	-	-	-	-	-	1	-	-	-	-	-	-	1
		w.	2	-	-	-	-	-	1	-	-	-	-	-	-	-	-	1
193	Schilddrüse	m.	1	-	-	-	-	-	-	1	-	-	-	-	-	-	-	-
		w.	21	3	1	2	5	6	-	1	1	-	-	-	-	-	-	2
194	Sonstige endokrine Drüsen	m.	2	1	-	-	-	-	1	-	-	-	-	-	-	-	-	-
		w.	2	2	-	-	-	-	-	-	-	-	-	-	-	-	-	-
195	Mangelhaft bezeichnete Sitze	m.	7	1	-	-	-	1	1	2	-	-	1	-	-	-	-	1
		w.	16	1	-	-	1	2	2	4	1	1	-	2	-	1	-	1
196	Lymphknoten, sekundär und o.n.A.	m.	25	4	1	3	1	1	4	4	1	-	2	1	1	-	-	2
		w.	32	4	3	4	6	3	1	4	1	1	-	-	-	-	-	5
197	Atmungs- und Verdauungsorgane, sekundär	m.	12	-	1	3	-	3	2	-	-	1	-	1	-	-	1	-
		w.	20	1	-	-	2	3	5	1	3	4	-	-	-	-	-	1
198	Sonstige Organe, sekundär	m.	6	1	-	-	1	2	-	-	-	-	-	-	-	-	-	2
		w.	10	3	-	-	1	1	2	1	1	-	-	-	-	-	-	1
199	Bösartige Neubildung o.n.A.	m.	3	-	-	2	-	-	-	-	-	-	-	-	-	-	1	-
20	Lymphatische und blutbildende Organe	m.	95	18	5	7	11	8	10	8	4	3	2	1	1	1	2	14
		w.	64	7	5	8	10	5	8	1	1	6	1	2	-	-	3	7
200	Lymphosarkom, Retikulumzellsarkom	m.	6	4	-	-	1	1	-	-	-	-	-	-	-	-	-	-
		w.	1	1	-	-	-	-	-	-	-	-	-	-	-	-	-	-
201	Hodgkin' Krankheit	m.	32	6	2	2	3	3	5	4	1	-	-	-	-	-	1	5
		w.	16	2	2	2	3	1	1	-	-	1	-	-	-	-	1	3
202	Sonst. Neubildungen des lymphatischen Gewebes	m.	6	-	-	-	1	-	1	-	-	-	-	-	-	-	1	3
		w.	11	-	1	2	3	1	2	-	-	-	-	-	-	-	-	2
203	Multiples Myelom	m.	11	-	-	1	3	1	1	2	1	-	1	-	-	-	-	1
		w.	17	1	1	1	-	1	5	1	-	2	1	1	-	-	1	2
204	Lymphatische Leukämie	m.	21	7	2	3	-	1	2	2	-	1	-	-	-	-	-	3
		w.	6	2	-	1	1	2	-	-	-	-	-	-	-	-	-	-
205	Myeloische Leukämie	m.	11	1	1	1	3	-	-	-	1	2	-	-	-	1	-	1
		w.	8	1	1	-	1	-	-	-	-	3	-	1	-	-	1	-
206	Monozytäre Leukämie	m.	2	-	-	-	-	-	1	-	-	-	1	-	-	-	-	-
		w.	1	-	-	-	-	-	-	-	1	-	-	-	-	-	-	-
207	Sonstige Leukämien	m.	3	-	-	-	-	-	-	-	-	-	1	-	1	-	-	1
		w.	3	-	-	1	2	-	-	-	-	-	-	-	-	-	-	-
209	Myelofibrose	m.	3	-	-	-	-	2	-	-	1	-	-	-	-	-	-	-
		w.	1	-	-	1	-	-	-	-	-	-	-	-	-	-	-	-
Insgesamt absolut		m.	1 924	245	47	186	280	290	231	164	100	72	53	25	20	17	40	154
		w.	2 412	131	70	203	476	397	231	179	160	89	57	43	33	13	44	286
in %		m.	100	12,7	2,4	9,7	14,6	15,1	12,0	8,5	5,2	3,7	2,8	1,3	1,0	0,9	2,1	8,0
		w.	100	5,4	2,9	8,4	19,7	16,5	9,6	7,4	6,6	3,7	2,4	1,8	1,4	0,5	1,8	11,9

1) ambulante Behandlung.

3.7 Erkrankte nach Berufsgruppen — zuletzt ausgeübte Berufe —
3.71 Berufe der unter 65jährigen Erkrankten

ICD-Pos.	Sitz der Krankheit	Geschlecht	Erkrankte insgesamt	davon											
				in den Berufsgruppen								Hausfrauen	Rentner	Schüler, Kinder	ohne Angabe
				Landwirtschaftl. Berufe	Industrielle und handwerkliche Berufe	Handelsberufe	Berufe des Verkehrs- und Nachrichtenwesens	Dienstleistungsberufe	Verwaltungs- und Büroberufe	Wissenschaftliche, technische, künstlerische Berufe					
1	2	3	4	5	6	7	8	9	10	11	12				
14	Mundhöhle, Rachen	m. w.	44 14	- -	11 2	1 -	3 1	- 1	3 3	2 -	- 1	4 3	- -	20 3	
15	Verdauungsorgane, Bauchfell	m. w.	153 134	2 -	1) 37 5	5 10	9 2	6 8	30 15	13 4	- 36	28 34	2 -	21 20	
151	darunter Magen	m. w.	46 26	1 -	13 -	- 4	2 1	2 2	8 4	2 -	- 6	11 6	- -	7 3	
153	Dickdarm	m. w.	46 41	1 -	11 1	1 2	6 -	1 3	9 6	6 2	- 11	5 10	- -	6 6	
154	Mastdarm	m. w.	34 47	- -	1) 7 2	2 2	1 1	1 2	8 5	5 1	- 13	4 11	- -	6 10	
16	Atmungsorgane	m. w.	185 38	1 -	47 2	4 -	13 -	5 4	14 2	7 -	- 9	33 8	- -	61 13	
161	darunter Kehlkopf	m. w.	11 1	- -	1 -	- -	2 -	- -	1 -	- -	- -	3 1	- -	4 -	
162	Luftröhre, Bronchien, Lunge	m. w.	169 34	1 -	45 2	4 -	11 -	4 4	12 2	7 -	- 8	30 6	- -	55 12	
17	Knochen, Bindegewebe, Haut, Brustdrüse	m. w.	65 465	- 1	14 14	4 17	3 5	10 22	7 81	6 28	- 150	4 45	5 2	12 100	
174	darunter Brustdrüse	m. w.	1 439	- 1	- 14	- 16	- 5	- 21	- 75	1 26	- 142	- 41	- 2	- 96	
18	Harn- und Geschlechtsorgane	m. w.	163 374	- -	26 28	7 19	11 6	9 26	22 65	23 15	- 108	28 54	1 5	36 48	
180	darunter Gebärmutterhals	w.	184	-	15	11	4	18	32	9	47	19	1	28	
182	Gebärmutter	w.	92	-	4	3	1	5	13	3	33	19	1	10	
183	Eierstock, Eileiter, Ligamentum latum	w.	60	-	6	3	-	3	13	2	15	9	3	6	
185	Prostata	m.	59	-	4	2	4	4	7	3	-	20	-	15	
186	Hoden	m.	47	-	5	3	2	4	9	9	-	1	1	13	
188	Harnblase	m. w.	33 7	- -	9 -	1 1	2 -	1 -	2 2	8 -	- 3	4 1	- -	6 -	
19	Sonstige Sitze	m. w.	38 48	- -	6 1	4 1	2 -	2 2	4 4	3 1	- 17	3 6	2 4	12 12	
20	Lymphatische und blutbildende Organe	m. w.	54 40	- 1	9 2	3 4	5 -	6 2	1 5	4 2	- 5	6 7	11 9	9 3	
201	darunter Hodgkin' Krankheit	m. w.	25 13	- 1	5 1	1 -	3 -	4 -	1 3	3 -	- 1	1 -	2 6	5 1	
Insgesamt absolut			m. w.	702 1 113	3 2	1) 150 54	28 51	46 14	38 65	81 175	58 50	- 326	106 157	21 20	171 199
in %			m. w.	100 100	0,4 0,2	21,4 4,9	4,0 4,6	6,6 1,3	5,4 5,8	11,5 15,7	8,3 4,5	- 29,3	15,1 14,1	3,0 1,8	24,4 17,9

1) darunter 1 im Bergbau.

Noch: 3.7 Erkrankte nach Berufsgruppen — zuletzt ausgeübte Berufe —
3.7.2 Berufe der über 65jährigen Erkrankten

ICD-Pos.	Sitz der Krankheit	Geschlecht	Erkrankte insgesamt	davon										
				in den Berufsgruppen								Hausfrauen	Rentner	ohne Angabe
				Landwirtschaftl. Berufe	Industrielle und handwerkliche Berufe	Handelsberufe	Berufe des Verkehrs- und Nachrichtenwesens	Dienstleistungsberufe	Verwaltungs- und Büroberufe	Wissenschaftliche, technische, künstlerische Berufe				
1	2	3	4	5	6	7	8	9	10	11				
14	Mundhöhle, Rachen	m.	37	-	2	-	-	-	-	-	1	-	23	11
		w.	18	-	-	-	-	-	-	-	-	-	12	6
15	Verdauungsorgane, Bauchfell darunter	m.	312	1	3	2	-	-	3	1	-	278	24	
		w.	381	-	-	1	-	1	-	-	59	282	38	
151	Magen	m.	97	-	-	1	-	-	1	-	-	92	3	
		w.	80	-	-	-	-	-	-	-	9	66	5	
153	Dickdarm	m.	85	1	3	1	-	-	1	1	-	72	6	
		w.	135	-	-	1	-	1	-	-	27	96	10	
154	Mastdarm	m.	80	-	-	-	-	-	-	-	-	69	11	
		w.	93	-	-	-	-	-	-	-	14	64	15	
16	Atmungsorgane darunter	m.	316	1	10	1	3	-	3	2	-	234	62	
		w.	55	-	-	-	-	-	-	-	7	39	9	
161	Kehlkopf	m.	17	-	-	-	-	-	1	-	-	15	1	
		w.	1	-	-	-	-	-	-	-	-	1	-	
162	Luftröhre, Bronchien, Lunge	m.	287	1	8	1	3	-	2	2	-	209	61	
		w.	45	-	-	-	-	-	-	-	7	30	8	
17	Knochen, Bindegewebe, Haut, Brustdrüse darunter	m.	58	-	-	3	-	-	1	1	-	47	6	
		w.	401	-	-	-	-	-	1	1	48	277	74	
174	Brustdrüse	m.	3	-	-	-	-	-	-	-	-	3	-	
		w.	355	-	-	-	-	-	1	1	46	241	66	
18	Harn- und Geschlechtsorgane darunter	m.	426	-	2	2	1	-	8	6	-	325	82	
		w.	348	-	1	-	-	-	1	-	50	245	51	
180	Gebärmutterhals	w.	87	-	1	-	-	-	1	-	13	53	19	
182	Gebärmutter	w.	85	-	-	-	-	-	-	-	16	60	9	
183	Eierstock, Eileiter, Ligamentum latum	w.	70	-	-	-	-	-	-	-	8	54	8	
185	Prostata	m.	284	-	-	1	-	-	8	2	-	212	61	
186	Hoden	m.	4	-	-	-	-	-	-	-	-	3	1	
188	Harnblase	m.	103	-	1	-	1	-	-	1	-	85	15	
		w.	54	-	-	-	-	-	-	-	7	42	5	
19	Sonstige Sitze	m.	32	-	-	-	-	-	1	-	-	27	4	
		w.	72	-	-	-	-	1	-	-	15	46	10	
20	Lymphatische und blutbildende Organe darunter	m.	41	-	-	-	-	-	1	1	-	33	6	
		w.	24	-	-	-	-	-	-	-	3	19	2	
201	Hodgkin' Krankheit	m.	7	-	-	-	-	-	-	1	-	5	1	
		w.	3	-	-	-	-	-	-	-	-	3	-	
Insgesamt absolut		m.	1 222	2	17	8	4	-	17	12	-	967	195	
		w.	1 299	-	1	1	-	2	2	1	182	920	190	
in %		m.	100	0,2	1,4	0,7	0,3	-	1,4	1,0	-	79,1	16,0	
		w.	100	-	0,1	0,1	-	0,2	0,2	0,1	14,0	70,8	14,6	

3.8 Erkrankte Frauen nach Familienstand und Zahl der Kinder

ICD-Pos.	Sitz der Krankheit	Erkrankte Frauen insgesamt	davon mit Familienstand							nicht angegeben	
			ledig	verheiratet, verwitwet, geschieden				nicht angegeben			
				zusammen	darunter mit Angaben über die Kinderzahl	davon mit					
						1 Kind	2 Kindern		3 Kindern		4 Kindern u. mehr
1	2	3	4	5	6	7	8	9			
14	Mundhöhle, Rachen	32	1	23	1	-	1	-	-	8	
15	Verdauungsorgane, Bauchfell	515	35	400	51	15	22	8	6	80	
16	Atmungsorgane	93	4	34	4	2	1	-	1	55	
17	Knochen, Bindegewebe, Haut, Brustdrüse	866	61	614	151	56	62	20	13	191	
174	darunter Brustdrüse	794	58	565	146	55	62	17	12	171	
18	Harn- und Geschlechtsorgane	722	53	579	169	52	61	30	26	90	
180	darunter Gebärmutterhals	271	19	207	76	19	28	14	15	45	
19	Sonstige Sitze	120	11	78	14	4	8	1	1	31	
20	Lymphatische und blutbildende Organe	64	17	42	6	4	2	-	-	5	
Insgesamt		2 412	182	1 770	396	133	157	59	47	460	

4 Erkrankte mit auswärtigem Wohnsitz

4.1 In Hamburg behandelte Erkrankte mit auswärtigem Wohnsitz nach Altersgruppen

ICD-Pos.	Sitz der Krankheit	Geschlecht	Erkrankte insgesamt	davon im Alter von ... bis unter ... Jahren																		
				bis 5	5 bis 10	10 bis 15	15 bis 20	20 bis 25	25 bis 30	30 bis 35	35 bis 40	40 bis 45	45 bis 50	50 bis 55	55 bis 60	60 bis 65	65 bis 70	70 bis 75	75 bis 80	80 bis 85	85 und mehr	
				1	2	3	4	5	6	7	8	9	10	11	12	13	14	15	16	17	18	19
14	Mundhöhle, Rachen	m. w.	35 13	- -	- -	- -	- -	- -	- -	- -	- -	- -	- -	1 7	6 2	5 1	1 3	7 2	4 1	2 1	1 2	1 -
15	Verdauungsorgane, Bauchfell	m. w.	73 82	- -	1 -	- -	- -	- -	- 1	1 2	5 3	5 1	2 5	7 5	6 6	12 11	15 13	11 18	4 7	3 9	1 1	
16	Atmungsorgane	m. w.	129 34	- -	- -	1 1	- -	- -	- 1	1 -	1 2	5 1	9 2	9 -	20 8	19 5	22 2	29 8	12 2	1 2	- -	
17	Knochen, Bindegewebe, Haut, Brustdrüse	m. w.	43 230	- -	1 1	- 2	4 1	1 1	- 1	- 11	3 23	3 21	5 31	3 26	3 34	2 31	6 23	9 12	1 7	1 4	1 1	
18	Harn- und Geschlechtsorgane	m. w.	244 187	1) -	- -	- -	3 -	16 2	6 4	13 10	12 10	4 12	13 10	6 21	10 17	21 21	43 33	53 28	32 11	7 6	4 2	
19	Sonstige Sitze	m. w.	49 44	1) 1)	3 1	- 3	2 -	1 3	2 -	2 2	3 6	6 6	3 2	2 3	3 6	8 2	2 3	3 8	5 4	4 1	- -	
20	Lymphatische und blutbildende Organe	m. w.	48 52	1) 2)	3 5	3 3	1 2	3 4	2 3	1 4	1 3	6 2	4 1	4 2	3 4	3 2	1 6	7 4	5 2	1 4	- 1	
Insgesamt absolut			m. w.	621 642	7 6	5 7	4 5	11 5	21 9	9 11	19 28	34 46	24 38	42 54	37 64	55 70	58 80	103 85	116 73	56 33	13 24	7 4
in %			m. w.	100 100	1,1 0,9	0,8 1,1	0,6 0,8	1,8 0,8	3,4 1,4	1,4 1,7	3,1 4,4	5,5 7,2	3,9 5,9	6,8 8,4	6,0 10,0	8,9 10,9	9,3 12,5	16,6 13,2	18,7 11,4	9,0 5,1	2,1 3,7	1,1 0,6

1) in der Altersgruppe von 1 bis 5 Jahren.- 2) darunter 1 im Alter von unter 1 Jahr, 4 in der Altersgruppe von 1 bis 5 Jahren.

4.2 In Hamburg behandelte Erkrankte mit auswärtigem Wohnsitz nach Art der Behandlung

ICD-Pos.	Sitz der Krankheit	Geschlecht	Erkrankte insgesamt	darunter mit angegebener Behandlung ¹⁾ durch											Hormone	Cytostatika
				Operation					Strahlen							
				insgesamt	davon				insgesamt	davon						
					radikal	palliativ	diagnostisch	Röntgen		ultraharte Strahlen	Radium	sonst. Isotope	Röntgen und Radium	Radium und ultraharte Strahlen		
1	2	3	4	5	6	7	8	9	10	11	12	13	14			
14	Mundhöhle, Rachen	m. w.	35 13	24 10	13 3	4 2	7 5	16 6	- -	15 6	1 -	- -	- -	- -	3 2	
15	Verdauungsorgane, Bauchfell	m. w.	73 82	51 68	22 45	11 9	18 14	32 17	- 1	32 15	- -	- 1	- -	- -	1 4	
16	Atmungsorgane	m. w.	129 34	90 28	18 7	7 3	65 18	28 5	1 -	27 5	- -	- -	- -	- -	7 5	
17	Knochen, Bindegewebe, Haut, Brustdrüse	m. w.	43 230	27 152	18 130	- 8	9 14	21 87	1 20	20 64	- -	- 1	- -	- 2	3 17	
18	Harn- und Geschlechtsorgane	m. w.	244 187	167 137	53 79	82 15	32 43	111 81	1 3	108 37	- 12	1 13	- 2	1 14	61 3	
19	Sonstige Sitze	m. w.	49 44	28 21	9 9	5 3	14 9	26 27	- 1	26 25	- -	- 1	- -	2 1	5 4	
20	Lymphatische und blutbildende Organe	m. w.	48 52	24 25	4 3	1 2	19 20	21 29	1 2	19 26	- 1	- -	- -	1 -	19 20	
Insgesamt			m. w.	621 642	411 441	137 276	110 42	164 123	255 252	4 27	247 178	1 13	1 16	- 2	63 9	58 57

1) einschl. Mehrfachbehandlungen.

5 Zweit- oder Folgeerkrankungen

1977

Zweit- oder Folgeerkrankungen von Hamburger und zugezogenen Krebskranken nach Art der Behandlung

ICD-Pos.	Sitz der Krankheit	Geschlecht	Zweit- oder Folgeerkrankungen insgesamt	darunter mit angegebener Behandlung ¹⁾ durch												Hormone	Cytostatika
				Operation					Strahlen								
				insgesamt	davon				insgesamt	davon							
					radikal	palliativ	diagnostisch	Röntgen		ultraharte Strahlen	Radium	sonst. Isotope	Röntgen und Radium	Radium und ultraharte Strahlen			
1	2	3	4	5	6	7	8	9	10	11	12	13	14				
14	Mundhöhle, Rachen	m. w.	29 15	7 2	6 1	- 1	1 -	18 12	- -	18 12	- -	- -	- -	- -	1 2		
15	Verdauungsorgane, Bauchfell	m. w.	89 83	29 34	11 16	9 10	9 8	30 29	- -	26 23	3 4	1 2	- -	- -	4 3		
151	darunter Magen	m. w.	17 6	5 3	- 2	2 1	3 -	2 -	- -	2 -	- -	- -	- -	- -	- -		
153	Dickdarm	m. w.	21 30	9 15	5 7	3 5	1 3	5 4	- -	5 3	- -	- 1	- -	- -	3 2		
154	Mastdarm	m. w.	38 42	12 14	5 7	2 3	5 4	18 23	- -	15 18	2 4	1 1	- -	- -	1 1		
16	Atmungsorgane	m. w.	154 35	31 8	4 2	6 2	21 4	94 20	2 -	90 19	- -	1 -	1 -	- 1	2 2		
162	darunter Luftröhre, Bronchien, Lunge	m. w.	140 29	26 5	2 2	4 -	20 3	86 17	2 -	82 16	- -	1 -	1 -	- 1	2 2		
17	Knochen, Bindegewebe, Haut, Brustdrüse	m. w.	40 519	14 130	5 80	2 7	7 43	22 330	2 38	19 281	1 1	- 7	- -	- 3	3 24		
174	darunter Brustdrüse	m. w.	6 502	4 125	2 76	1 7	1 42	3 321	- 38	2 272	1 1	- 7	- -	- 3	- 24		
18	Harn- und Geschlechtsorgane	m. w.	184 418	47 122	11 66	29 33	7 23	115 256	6 11	99 110	2 35	5 61	- 2	3 37	31 8		
180	darunter Gebärmutterhals	w.	177	59	37	8	14	110	8	40	21	14	2	25	1		
182	Gebärmutter	w.	110	32	16	10	6	76	1	22	9	37	-	7	6		
183	Eierstock, Eileiter, Ligamentum latum	w.	61	16	10	5	1	22	1	8	1	8	-	4	-		
185	Prostata	m.	75	25	5	17	3	37	3	33	-	1	-	-	29		
188	Harnblase	m. w.	56 33	15 11	4 1	8 10	3 -	32 18	1 1	27 16	- -	3 1	- -	1 -	2 2		
19	Sonstige Sitze	m. w.	27 33	8 11	4 5	3 1	1 5	15 13	1 -	14 12	- -	- 1	- -	- -	1 4		
20	Lymphatische und blutbildende Organe	m. w.	34 27	6 4	1 -	- -	5 4	19 19	3 2	16 16	- -	- 1	- -	- -	9 7		
201	darunter Hodgkin' Krankheit	m. w.	17 9	4 1	1 -	- -	3 1	11 7	1 1	10 5	- -	- 1	- -	- -	2 2		
Insgesamt			m. w.	557 1 130	142 311	42 170	49 54	51 87	313 679	14 51	282 473	6 40	7 72	1 2	3 41	34 32	37 95

1) einschl. Mehrfachbehandlungen.

6.111 Gestorbene Krebskranke mit nach dem Tode ausgefüllten Berichtskarten der Krankenhäuser

Krankheitsdauer von der Diagnose bis zum Tode von ... bis unter ... Monaten	Geschlecht	Gestorbene Krebs- kranke insgesamt	davon im Alter von ... bis unter ... Jahren									
			bis 10	10 bis 20	20 bis 30	30 bis 40	40 bis 50	50 bis 60	60 bis 70	70 bis 80	80 und mehr	
			1	2	3	4	5	6	7	8	9	10
ICD-Position 14: Mundhöhle, Rachen												
bis 1	w.	1	-	-	-	-	-	-	-	-	1	-
1 bis 2	m.	2	-	-	-	-	-	1	-	-	-	1
6 bis 12	m.	1	-	-	-	-	-	-	1	-	-	-
	w.	1	-	-	-	-	-	-	1	-	-	-
Zusammen	m.	3	-	-	-	-	-	1	1	-	-	1
	w.	2	-	-	-	-	-	-	1	1	-	-
ICD-Position 15: Verdauungsorgane, Bauchfell												
bis 1	m.	96	-	-	-	-	2	10	15	38	31	
	w.	111	-	-	-	1	2	6	14	41	47	
1 bis 2	m.	94	-	-	-	-	5	6	28	42	13	
	w.	112	-	-	-	2	5	6	28	47	24	
2 bis 3	m.	25	-	-	-	-	-	2	11	12	-	
	w.	17	-	-	-	-	-	1	3	8	5	
3 bis 4	m.	12	-	-	-	-	2	1	2	7	-	
	w.	3	-	-	-	-	-	-	-	2	1	
4 bis 5	m.	4	-	-	-	-	-	-	-	4	-	
	w.	4	-	-	-	-	-	-	2	1	1	
5 bis 6	m.	6	-	-	-	-	-	-	4	2	-	
	w.	1	-	-	-	-	-	-	1	-	-	
6 bis 12	m.	6	-	-	-	-	-	-	2	2	2	
	w.	12	-	-	-	-	1	4	2	3	2	
12 bis 18	m.	3	-	-	-	-	-	1	1	-	1	
	w.	3	-	-	-	-	-	1	-	1	1	
18 bis 24	m.	2	-	-	-	-	-	-	-	2	-	
24 bis 36	m.	4	-	-	-	-	-	-	2	1	1	
	w.	1	-	-	-	-	-	-	1	-	-	
48 bis 60	m.	2	-	-	-	-	-	-	2	-	-	
Zusammen	m.	254	-	-	-	-	9	20	67	110	48	
	w.	264	-	-	-	3	8	18	51	103	81	
ICD-Position 16: Atmungsorgane												
bis 1	m.	87	-	-	-	-	3	5	23	45	11	
	w.	21	-	-	-	-	-	-	3	8	10	
1 bis 2	m.	57	-	-	-	-	2	7	16	27	5	
	w.	26	-	-	-	-	1	6	6	13	6	
2 bis 3	m.	15	-	-	-	-	-	1	5	7	2	
	w.	7	-	-	-	-	-	1	4	2	-	
3 bis 4	m.	7	-	-	-	-	1	-	4	2	-	
	w.	2	-	-	-	-	1	-	-	1	-	
4 bis 5	m.	2	-	-	-	-	-	-	1	1	-	
	w.	2	-	-	-	-	-	-	1	1	-	
5 bis 6	m.	1	-	-	-	-	-	-	-	-	1	
	w.	2	-	-	-	-	-	-	-	2	-	
6 bis 12	m.	7	-	-	-	-	-	-	-	5	2	
	w.	1	-	-	-	-	-	-	-	-	1	
12 bis 18	m.	2	-	-	-	-	-	-	-	2	-	
18 bis 24	m.	1	-	-	-	-	-	-	-	1	-	
60 und mehr	m.	1	-	-	-	-	-	-	-	1	-	
Zusammen	m.	180	-	-	-	-	6	13	49	91	21	
	w.	61	-	-	-	-	2	1	14	27	17	
ICD-Position 17: Knochen, Bindegewebe, Haut, Brustdrüse												
bis 1	m.	2	-	-	-	-	-	-	1	1	-	
	w.	9	-	-	-	-	-	1	1	3	4	
1 bis 2	m.	2	-	-	-	-	-	1	1	-	-	
	w.	17	-	-	-	1	1	2	4	8	1	

Krebskranke

1977

nach Krankheitsdauer

nach Lokalisationen (zweistellige ICD-Positionen), Krankheitsdauer und Altersgruppen

Krankheitsdauer von der Diagnose bis zum Tode von ... bis unter ... Monaten	Geschlecht	Gestorbene Krebs- kranke insgesamt	davon im Alter von ... bis unter ... Jahren									
			bis 10	10 bis 20	20 bis 30	30 bis 40	40 bis 50	50 bis 60	60 bis 70	70 bis 80	80 und mehr	
			1	2	3	4	5	6	7	8	9	10
noch: ICD-Position 17: Knochen, Bindegewebe, Haut, Brustdrüse												
2 bis 3	m.	2	-	1	-	-	-	-	-	-	1	-
	w.	3	-	-	-	1	-	-	-	1	1	-
3 bis 4	m.	1	-	-	-	-	-	1	-	1	-	-
	w.	4	-	-	-	-	1	2	-	-	-	1
6 bis 12	w.	3	-	-	-	-	1	-	1	1	-	-
12 bis 18	w.	2	-	-	-	-	-	1	-	1	-	-
18 bis 24	m.	1	-	-	-	-	1	-	-	-	-	-
	w.	1	-	-	-	-	-	-	1	-	-	-
24 bis 36	w.	1	-	-	-	-	-	-	-	-	1	-
36 bis 48	m.	1	-	-	-	-	-	-	-	-	1	-
	w.	1	-	-	-	-	-	-	1	-	-	-
Zusammen	m.	9	-	1	-	-	1	1	3	3	-	-
	w.	41	-	-	-	2	3	6	9	15	-	6
ICD-Position 18: Harn- und Geschlechtsorgane												
bis 1	m.	31	-	-	1	-	1	-	7	12	10	-
	w.	24	-	-	-	-	-	3	5	9	7	-
1 bis 2	m.	23	-	-	-	-	-	2	9	5	7	-
	w.	25	-	-	-	-	-	3	6	11	5	-
2 bis 3	m.	2	1	-	-	-	-	-	1	-	-	-
	w.	11	-	-	-	-	2	-	2	6	1	-
3 bis 4	m.	1	-	-	-	-	-	-	-	-	1	-
	w.	2	-	-	-	-	-	-	1	1	-	-
4 bis 5	m.	3	-	-	1	-	-	-	-	2	-	-
	w.	1	-	-	-	-	-	1	-	-	-	-
5 bis 6	m.	1	-	-	-	-	-	-	-	1	-	-
	w.	1	-	-	-	-	-	-	1	-	-	-
6 bis 12	m.	4	-	-	1	-	-	-	1	1	1	-
	w.	5	-	-	-	-	1	1	-	2	1	-
12 bis 18	m.	1	-	-	-	1	-	-	-	-	-	-
	w.	1	-	-	-	-	-	-	-	1	-	-
18 bis 24	w.	1	-	-	-	-	-	-	-	-	-	1
24 bis 36	m.	1	-	-	-	-	-	-	-	-	-	1
	w.	1	-	-	-	-	-	-	-	-	-	1
36 bis 48	m.	1	-	-	-	-	-	-	1	-	-	-
48 bis 60	m.	1	-	-	-	-	-	-	-	-	1	-
60 und mehr	m.	3	-	-	-	-	-	-	-	3	-	-
Zusammen	m.	72	1	-	3	1	1	2	19	25	20	-
	w.	72	-	-	-	-	3	8	15	30	16	-
ICD-Position 19: Sonstige Sitze												
bis 1	m.	14	1	-	1	-	-	-	2	6	4	-
	w.	21	-	-	-	1	-	-	6	9	5	-
1 bis 2	m.	14	-	-	-	-	-	1	3	9	1	-
	w.	19	-	-	-	1	-	2	6	5	5	-
2 bis 3	m.	4	-	-	-	1	-	-	-	2	1	-
	w.	6	-	-	-	-	-	-	2	4	-	-
3 bis 4	m.	4	-	-	1	-	-	-	3	-	-	-
	w.	1	-	-	-	-	-	-	-	1	-	-
4 bis 5	m.	1	-	-	-	-	-	-	-	1	-	-
	w.	2	-	-	-	1	-	-	-	1	-	-
5 bis 6	m.	1	-	-	-	-	-	-	-	-	-	1
6 bis 12	w.	5	-	-	-	-	-	-	3	2	-	-
12 bis 18	m.	1	-	-	-	-	-	-	-	1	-	-
24 bis 36	m.	1	-	-	-	1	-	-	-	-	-	-
60 und mehr	m.	1	-	-	-	1	-	-	-	-	-	-
Zusammen	m.	41	1	-	2	3	-	1	8	19	7	-
	w.	54	-	-	-	3	-	2	17	22	10	-

Noch: 6.111 Gestorbene Krebskranke mit nach dem Tode ausgefüllten Berichtskarten der Krankenhäuser nach Lokalisationen (zweistellige ICD-Positionen), Krankheitsdauer und Altersgruppen

Krankheitsdauer von der Diagnose bis zum Tode von ... bis unter ... Monaten	Geschlecht	Gestorbene Krebs- kranke insgesamt	davon im Alter von ... bis unter ... Jahren									
			bis 10	10 bis 20	20 bis 30	30 bis 40	40 bis 50	50 bis 60	60 bis 70	70 bis 80	80 und mehr	
			1	2	3	4	5	6	7	8	9	10
ICD-Position 20: Lymphatische und blutbildende Organe												
bis 1	m.	6	-	-	-	-	-	-	-	2	2	2
	w.	15	-	-	-	-	-	-	2	6	5	2
1 bis 2	m.	8	-	-	-	-	-	2	2	2	2	2
	w.	12	-	-	1	-	-	-	2	2	8	1
2 bis 3	m.	1	-	-	-	-	-	-	-	-	1	-
	w.	1	-	-	-	-	-	-	-	1	-	-
3 bis 4	m.	3	-	-	-	-	-	-	-	-	2	1
	w.	5	-	-	-	-	-	1	-	-	1	3
6 bis 12	m.	3	-	-	-	-	1	-	-	-	2	-
	w.	5	-	-	-	1	-	2	-	1	1	-
12 bis 18	w.	4	-	-	-	-	-	-	3	-	1	-
36 bis 48	m.	1	-	-	-	-	-	-	-	-	1	-
	w.	1	-	-	-	1	-	-	-	-	-	-
48 bis 60	w.	1	-	-	-	-	-	-	1	-	-	-
60 und mehr	m.	2	-	-	-	-	-	-	-	-	1	1
Z u s a m m e n	m.	24	-	-	-	-	1	2	4	11	6	6
	w.	44	-	-	1	2	-	5	14	16	6	6
ICD-Positionen 14 bis 20: Alle Krebslokalisationen												
bis 1	m.	236	1	-	2	-	6	15	50	104	58	58
	w.	202	-	-	-	2	2	12	35	76	75	75
1 bis 2	m.	200	-	-	-	-	7	20	59	85	29	29
	w.	211	-	-	1	4	7	13	52	92	42	42
2 bis 3	m.	49	1	1	-	1	-	3	17	23	3	3
	w.	45	-	-	-	1	2	2	13	21	6	6
3 bis 4	m.	28	-	-	1	-	3	1	10	11	2	2
	w.	17	-	-	-	-	2	3	1	6	5	5
4 bis 5	m.	10	-	-	1	-	-	-	1	8	-	-
	w.	9	-	-	-	1	-	1	3	3	1	1
5 bis 6	m.	9	-	-	-	-	-	-	4	3	2	2
	w.	4	-	-	-	-	-	-	2	2	-	-
6 bis 12	m.	21	-	-	1	-	1	-	4	10	5	5
	w.	32	-	-	-	1	3	7	8	9	4	4
12 bis 18	m.	7	-	-	-	1	-	1	1	3	1	1
	w.	10	-	-	-	-	-	2	3	4	1	1
18 bis 24	m.	4	-	-	-	-	1	-	-	3	-	-
	w.	2	-	-	-	-	-	-	1	-	1	1
24 bis 36	m.	6	-	-	-	1	-	-	2	1	2	2
	w.	3	-	-	-	-	-	-	1	1	1	1
36 bis 48	m.	3	-	-	-	-	-	-	1	2	-	-
	w.	2	-	-	-	1	-	-	1	-	-	-
48 bis 60	m.	3	-	-	-	-	-	-	2	1	-	-
	w.	1	-	-	-	-	-	-	1	-	-	-
60 und mehr	m.	7	-	-	-	1	-	-	-	5	1	1
I n s g e s a m t absolut	m.	583	2	1	5	4	18	40	151	259	103	103
	w.	538	-	-	1	10	16	40	121	214	136	136
in %	m.	100	0,3	0,2	0,9	0,7	3,1	6,9	25,9	44,4	17,7	17,7
	w.	100	-	-	0,2	1,9	3,0	7,4	22,5	39,8	25,3	25,3

6.112 Gestorbene Krebskranke, die im Register bereits als Erkrankte erfaßt waren,
nach Lokalisationen (zweistellige ICD-Positionen), Krankheitsdauer und Altersgruppen

Krankheitsdauer von der Diagnose bis zum Tode von ... bis unter ... Monaten	Geschlecht	Gestorbene Krebs- kranke insgesamt	davon im Alter von ... bis unter ... Jahren									
			bis 10	10 bis 20	20 bis 30	30 bis 40	40 bis 50	50 bis 60	60 bis 70	70 bis 80	80 und mehr	
			1	2	3	4	5	6	7	8	9	10
ICD-Position 14: Mundhöhle, Rachen												
1 bis 2	m.	1	-	-	-	-	-	-	-	-	1	-
	w.	1	-	-	-	-	-	-	-	1	-	-
2 bis 3	m.	1	-	-	-	-	-	-	-	-	-	1
	w.	1	-	-	-	-	-	-	-	-	1	-
3 bis 4	m.	2	-	-	-	-	1	-	-	-	1	-
4 bis 5	m.	2	-	-	-	-	1	1	-	-	-	-
5 bis 6	m.	1	-	-	-	-	-	-	-	1	-	-
	w.	2	-	-	-	-	-	-	-	-	2	-
6 bis 12	m.	8	-	-	-	-	1	1	2	2	2	2
	w.	2	-	-	-	-	-	-	-	1	1	1
12 bis 18	m.	2	-	-	-	-	-	-	2	-	-	-
	w.	1	-	-	-	-	-	-	1	-	-	-
18 bis 24	m.	4	-	-	-	-	1	-	1	2	-	-
24 bis 36	m.	4	-	-	-	-	-	1	2	1	-	-
36 bis 48	m.	2	-	-	-	-	-	-	1	1	-	-
	w.	1	-	-	-	-	-	-	-	-	-	1
48 bis 60	m.	4	-	-	-	-	-	-	2	2	-	-
60 und mehr	m.	17	-	-	-	-	-	-	4	8	5	5
	w.	10	-	-	-	-	-	-	2	4	4	4
Z u s a m m e n	m.	48	-	-	-	-	4	3	15	18	8	8
	w.	18	-	-	-	-	-	-	4	8	8	6
ICD-Position 15: Verdauungsorgane, Bauchfell												
bis 1	m.	5	-	-	-	-	1	-	2	1	1	1
	w.	1	-	-	-	-	-	1	-	-	-	-
1 bis 2	m.	19	-	-	-	1	-	2	3	11	2	2
	w.	18	-	-	-	-	-	2	5	8	3	3
2 bis 3	m.	25	-	-	-	1	3	7	8	3	3	3
	w.	24	-	-	-	1	1	2	4	11	5	5
3 bis 4	m.	22	-	-	-	-	1	1	5	13	2	2
	w.	33	-	-	-	-	1	6	5	10	11	11
4 bis 5	m.	19	-	-	-	1	3	1	5	8	1	1
	w.	24	-	-	-	-	-	4	5	10	5	5
5 bis 6	m.	18	-	-	-	1	-	1	8	8	-	-
	w.	30	-	-	-	-	1	2	5	14	8	8
6 bis 12	m.	81	-	-	-	1	5	11	22	32	10	10
	w.	98	-	-	-	1	3	7	26	45	16	16
12 bis 18	m.	32	-	-	-	-	4	4	6	15	3	3
	w.	39	-	-	-	-	1	7	10	11	10	10
18 bis 24	m.	22	-	-	-	-	2	3	9	4	4	4
	w.	34	-	-	-	-	2	1	9	12	10	10
24 bis 36	m.	32	-	-	-	1	3	3	7	15	4	4
	w.	36	-	-	-	-	1	7	11	13	4	4
36 bis 48	m.	20	-	-	-	-	1	1	6	8	4	4
	w.	17	-	-	-	-	1	3	5	5	3	3
48 bis 60	m.	7	-	-	-	-	1	-	2	3	1	1
	w.	10	-	-	-	-	-	2	-	3	5	5
60 und mehr	m.	44	-	-	-	-	-	3	7	21	13	13
	w.	59	-	-	-	-	-	1	5	25	28	28
Z u s a m m e n	m.	347	-	-	-	6	24	37	90	142	48	48
	w.	425	-	-	-	2	11	45	90	167	108	108

noch: 6.112 Gestorbene Krebskranke, die im Register bereits als Erkrankte erfaßt waren,

Krankheitsdauer von der Diagnose bis zum Tode von ... bis unter ... Monaten	Geschlecht	Gestorbene Krebs- kranke insgesamt	davon im Alter von ... bis unter ... Jahren									
			bis 10	10 bis 20	20 bis 30	30 bis 40	40 bis 50	50 bis 60	60 bis 70	70 bis 80	80 und mehr	
			1	2	3	4	5	6	7	8	9	10
ICD-Position 16: Atmungsorgane												
bis 1	m.	4	-	-	-	-	-	-	1	1	2	-
	w.	2	-	-	-	-	-	-	-	-	-	2
1 bis 2	m.	17	-	-	-	1	1	-	-	5	6	4
	w.	5	-	-	-	-	-	1	1	1	3	-
2 bis 3	m.	50	-	-	-	-	3	3	18	25	1	1
	w.	3	-	-	-	-	-	-	1	2	-	-
3 bis 4	m.	44	-	-	-	1	2	2	18	21	-	-
	w.	10	-	-	-	-	2	2	3	3	-	-
4 bis 5	m.	36	-	-	-	1	2	7	13	13	-	-
	w.	9	-	-	-	-	-	1	5	2	1	1
5 bis 6	m.	30	-	-	-	-	2	6	10	9	3	3
	w.	6	-	-	-	-	-	1	1	4	-	-
6 bis 12	m.	124	-	-	-	-	7	15	57	37	8	8
	w.	24	-	-	-	-	1	3	14	5	1	1
12 bis 18	m.	49	-	-	-	-	1	6	18	18	6	6
	w.	8	-	-	-	-	1	3	1	2	1	1
18 bis 24	m.	26	-	-	-	-	-	4	9	13	-	-
	w.	1	-	-	-	-	-	-	-	1	-	-
24 bis 36	m.	27	-	-	-	-	-	2	14	10	1	1
	w.	5	-	-	-	-	-	-	4	1	-	-
36 bis 48	m.	11	-	-	-	-	-	1	4	4	2	2
	w.	6	-	-	-	-	-	-	5	1	-	-
48 bis 60	m.	3	-	-	-	-	1	1	-	1	-	-
	w.	2	-	-	-	-	-	1	-	1	-	-
60 und mehr	m.	39	-	-	-	-	-	3	9	20	7	7
	w.	14	-	-	-	-	-	1	2	6	5	5
Zusammen	m.	460	-	-	-	3	19	51	176	179	32	32
	w.	95	-	-	-	-	4	13	37	31	10	10
ICD-Position 17: Knochen, Bindegewebe, Haut, Brustdrüse												
bis 1	m.	1	-	-	-	-	-	-	1	-	-	-
	w.	3	-	-	-	-	-	-	1	2	-	-
1 bis 2	m.	1	-	-	-	-	-	-	-	1	-	-
	w.	4	-	-	-	-	-	-	2	1	1	1
2 bis 3	m.	2	-	-	-	1	-	-	1	-	-	-
	w.	4	-	-	-	-	-	-	-	2	2	2
3 bis 4	m.	2	-	-	-	-	-	1	-	-	1	1
	w.	5	-	-	-	-	-	-	1	1	3	3
4 bis 5	m.	5	-	-	-	1	2	2	-	-	-	-
	w.	6	-	-	-	-	-	-	2	3	1	1
5 bis 6	m.	1	-	-	-	-	-	-	-	-	1	1
	w.	8	-	-	-	-	-	-	3	4	1	1
6 bis 12	m.	7	-	-	1	1	-	-	1	1	3	3
	w.	33	-	-	1	-	5	3	7	9	8	8
12 bis 18	m.	4	-	-	-	-	-	-	-	3	1	1
	w.	32	-	1	-	1	5	7	4	6	8	8
18 bis 24	m.	7	-	-	-	1	-	-	2	2	2	2
	w.	35	-	-	-	2	5	4	6	9	9	9
24 bis 36	m.	4	-	-	-	-	-	1	-	3	-	-
	w.	48	-	-	1	1	3	8	20	10	5	5
36 bis 48	m.	2	-	-	-	1	-	-	-	1	-	-
	w.	45	-	-	-	-	5	7	17	11	5	5
48 bis 60	m.	3	-	-	-	-	1	-	-	1	1	1
	w.	38	-	-	-	2	3	5	8	14	6	6
60 und mehr	m.	43	-	-	-	-	-	1	8	11	23	23
	w.	242	-	-	-	-	4	26	44	86	82	82
Zusammen	m.	82	-	-	1	5	3	5	13	23	32	32
	w.	503	-	1	2	6	30	60	115	158	131	131

nach Krankheitsdauer
nach Lokalisationen (zweistellige ICD-Positionen), Krankheitsdauer und Altersgruppen

Krankheitsdauer von der Diagnose bis zum Tode von ... bis unter ... Monaten	Geschlecht	Gestorbene Krebs- kranke insgesamt	davon im Alter von ... bis unter ... Jahren									
			bis 10	10 bis 20	20 bis 30	30 bis 40	40 bis 50	50 bis 60	60 bis 70	70 bis 80	80 und mehr	
			1	2	3	4	5	6	7	8	9	10
ICD-Position 18: Harn- und Geschlechtsorgane												
1 bis 2	m.	9	-	-	-	-	-	-	-	2	4	3
	w.	5	-	-	-	-	-	-	3	-	-	2
2 bis 3	m.	16	-	-	-	-	2	1	1	3	8	2
	w.	22	-	-	-	-	1	3	3	3	10	5
3 bis 4	m.	13	-	-	-	-	-	-	-	1	8	4
	w.	13	-	-	-	-	-	-	2	2	5	4
4 bis 5	m.	6	-	-	-	-	-	2	2	2	1	1
	w.	10	-	-	-	-	1	1	1	3	2	3
5 bis 6	m.	11	-	-	-	-	1	1	1	1	5	3
	w.	15	-	-	-	-	1	2	8	3	3	1
6 bis 12	m.	40	-	-	-	1	2	2	7	20	8	
	w.	77	-	-	-	1	5	15	19	30	7	
12 bis 18	m.	46	-	-	-	1	-	5	11	23	6	
	w.	61	-	-	-	1	2	8	24	23	3	
18 bis 24	m.	43	-	-	1	-	2	-	11	18	11	
	w.	31	-	-	-	2	2	10	6	6	5	
24 bis 36	m.	58	-	-	1	1	-	2	18	26	10	
	w.	45	-	-	-	2	3	6	15	13	6	
36 bis 48	m.	28	-	-	-	-	-	4	5	11	8	
	w.	36	-	-	-	2	3	4	9	9	9	
48 bis 60	m.	23	-	-	-	-	1	-	5	11	6	
	w.	22	-	-	-	1	1	4	6	9	1	
60 und mehr	m.	98	-	-	-	2	1	3	20	47	25	
	w.	264	-	-	-	-	3	16	65	101	79	
Zusammen	m.	391	-	-	2	5	9	20	86	182	87	
	w.	601	-	-	-	9	22	74	160	211	125	
ICD-Position 19: Sonstige Sitze												
bis 1	m.	1	-	-	-	-	-	-	-	1	-	
	w.	1	-	-	-	-	-	-	-	1	-	
1 bis 2	m.	5	-	-	-	1	-	-	1	3	-	
	w.	7	-	-	-	-	1	1	1	3	1	
2 bis 3	m.	9	-	-	-	1	-	-	5	2	1	
	w.	6	-	-	-	-	-	-	2	2	2	
3 bis 4	m.	4	-	1	-	1	-	-	1	1	-	
	w.	8	-	-	1	-	-	1	2	4	-	
4 bis 5	m.	2	-	-	-	1	-	-	-	1	-	
	w.	6	-	-	-	-	-	1	-	4	1	
5 bis 6	m.	1	-	-	-	-	-	-	1	-	-	
	w.	7	-	-	-	-	-	2	-	3	2	
6 bis 12	m.	11	-	-	-	-	-	3	3	4	1	
	w.	21	-	-	-	2	1	9	6	2	1	
12 bis 18	m.	7	-	-	-	-	1	1	2	2	1	
	w.	6	-	-	-	-	-	1	-	2	3	
18 bis 24	m.	5	-	-	-	-	-	1	2	2	-	
	w.	5	-	1	1	1	-	-	-	2	-	
24 bis 36	m.	4	-	-	-	-	1	1	-	1	1	
	w.	5	-	1	-	-	-	1	-	1	2	
36 bis 48	m.	2	-	-	-	-	-	-	1	1	-	
	w.	2	-	-	-	-	2	-	-	-	-	
48 bis 60	m.	3	-	-	-	-	-	-	-	2	1	
	w.	2	-	-	-	-	-	-	1	1	-	
60 und mehr	m.	13	-	-	-	1	3	1	1	4	3	
	w.	9	-	-	1	-	-	1	2	3	2	
Zusammen	m.	67	-	1	-	5	5	7	17	24	8	
	w.	85	-	2	3	3	4	17	14	28	14	

noch: 6.112 Gestorbene Krebskranke, die im Register bereits als Erkrankte erfaßt waren,
nach Lokalisationen (zweistellige ICD-Positionen), Krankheitsdauer und Altersgruppen

Krankheitsdauer von der Diagnose bis zum Tode von ... bis unter ... Monaten	Geschlecht	Gestorbene Krebs- kranke insgesamt	davon im Alter von ... bis unter ... Jahren								
			bis 10	10 bis 20	20 bis 30	30 bis 40	40 bis 50	50 bis 60	60 bis 70	70 bis 80	80 und mehr
			1	2	3	4	5	6	7	8	9
ICD-Position 20: Lymphatische und blutbildende Organe											
1 bis 2	m.	1	-	-	-	-	-	-	1	-	-
2 bis 3	m.	4	-	-	-	-	-	1	1	1	1
	w.	4	-	-	-	-	-	-	2	2	-
3 bis 4	m.	1	-	-	-	-	-	1	-	-	-
	w.	1	-	-	-	-	1	-	-	-	-
4 bis 5	m.	2	-	1	-	1	-	-	-	-	-
	w.	2	-	-	-	1	-	1	-	-	-
6 bis 12	m.	8	1	-	1	1	-	-	3	1	1
	w.	9	1	-	-	-	1	-	1	4	2
12 bis 18	m.	7	-	-	-	2	2	-	1	2	-
	w.	5	-	1	-	-	1	-	1	2	-
18 bis 24	m.	4	-	-	1	-	-	-	-	3	-
	w.	5	-	-	-	-	-	2	2	1	-
24 bis 36	m.	11	-	-	-	-	2	3	1	5	-
	w.	6	-	1	-	-	-	-	-	4	1
36 bis 48	m.	7	-	-	-	-	2	2	1	2	-
	w.	8	2	-	-	-	-	1	2	1	2
48 bis 60	m.	2	-	-	-	-	-	-	1	1	-
	w.	3	1	-	-	-	-	-	-	2	-
60 und mehr	m.	15	-	-	-	2	1	-	3	6	3
	w.	19	-	-	2	-	-	2	5	6	4
Zusammen	m.	62	1	1	2	6	7	7	12	21	5
	w.	62	4	2	2	1	3	6	13	22	9
ICD-Positionen 14 bis 20: Alle Krebslokalisationen											
bis 1	m.	11	-	-	-	-	1	1	4	4	1
	w.	7	-	-	-	-	-	1	1	3	2
1 bis 2	m.	53	-	-	-	3	1	2	12	26	9
	w.	40	-	-	-	-	1	7	10	15	7
2 bis 3	m.	107	-	-	-	3	8	12	36	39	9
	w.	64	-	-	-	1	2	5	12	30	14
3 bis 4	m.	88	-	1	-	2	4	5	25	44	7
	w.	70	-	-	1	-	4	11	13	23	18
4 bis 5	m.	72	-	1	-	5	8	13	20	23	2
	w.	57	-	-	-	1	1	8	15	21	11
5 bis 6	m.	62	-	-	-	1	3	8	21	22	7
	w.	68	-	-	-	-	2	7	17	30	12
6 bis 12	m.	279	1	-	2	4	15	32	95	97	33
	w.	264	1	-	1	4	16	37	73	96	36
12 bis 18	m.	147	-	-	-	3	8	16	40	63	17
	w.	152	-	2	-	2	10	26	41	46	25
18 bis 24	m.	111	-	-	2	1	5	8	34	44	17
	w.	111	-	1	1	5	9	17	23	31	24
24 bis 36	m.	141	-	-	1	2	6	13	42	61	16
	w.	145	-	2	1	3	7	22	50	42	18
36 bis 48	m.	72	-	-	-	1	3	8	18	28	14
	w.	115	2	-	-	2	11	15	38	27	20
48 bis 60	m.	45	-	-	-	-	4	1	10	21	9
	w.	77	1	-	-	3	4	12	15	30	12
60 und mehr	m.	269	-	-	-	5	5	11	52	117	79
	w.	617	-	-	3	-	7	47	125	231	204
Insgesamt absolut 1)	m.	1 457	1	2	5	30	71	130	409	589	220
	w.	1 787	4	5	7	21	74	215	433	625	403
in %	m.	100	0,1	0,1	0,3	2,1	4,9	8,9	28,1	40,4	15,1
	w.	100	0,2	0,3	0,4	1,2	4,1	12,0	24,2	35,0	22,6

1) Außerdem 29 Gestorbene (dar. 23 weibl.), für die keine Tumorkarten zurückgekommen sind.

6.121 Gestorbene Krebskranke mit nach dem Tode ausgefüllten Berichtskarten der Krankenhäuser nach ausgewählten Lokalisationen (dreistellige ICD-Positionen) und Krankheitsdauer

ICD-Pos.	Sitz der Krankheit	Geschlecht	Gestorbene Krebskranke insgesamt	davon mit Krankheitsdauer von der Diagnose bis zum Tode von ... bis unter ... Monaten					
				bis 1	1 bis 2	2 bis 3	3 bis 4	4 bis 5	5 bis 6
				1	2	3	4	5	6
151	Magen	m.	84	29	35	8	4	-	3
		w.	64	20	31	7	1	2	-
153	Dickdarm	m.	60	17	26	4	4	3	1
		w.	81	36	31	5	-	2	-
154	Mastdarm	m.	26	9	7	4	2	-	1
		w.	27	10	14	1	-	-	-
155	Leber	m.	17	11	4	2	-	-	-
		w.	13	7	4	1	-	-	1
156	Gallenblase, Gallenwege	m.	20	9	10	1	-	-	-
		w.	34	18	13	1	1	-	-
157	Bauchspeicheldrüse	m.	33	13	9	4	1	1	1
		w.	35	14	17	1	1	-	-
162	Luftröhre, Bronchien, Lunge	m.	167	83	54	11	6	2	1
		w.	55	20	23	6	1	2	2
174	Brustdrüse	w.	30	8	12	2	3	-	-
180	Gebärmutterhals	w.	6	3	-	-	-	-	-
183	Eierstock, Eileiter, Ligamentum latum	w.	35	11	14	4	1	1	1
185	Prostata	m.	39	19	12	1	1	-	1
188	Harnblase	m.	10	4	2	-	-	1	-
		w.	6	2	2	2	-	-	-

Fortsetzung 6.121

ICD-Pos.	Sitz der Krankheit	Geschlecht	noch: Gestorbene Krebskranke insgesamt (Sp.1), davon mit Krankheitsdauer von der Diagnose bis zum Tode von ... bis unter ... Monaten						
			6 bis 12	12 bis 24	24 bis 36	36 bis 48	48 bis 60	60 und mehr	nicht angegeben
			8	9	10	11	12	13	14
151	Magen	m.	1	1	1	-	2	-	-
		w.	3	-	-	-	-	-	-
153	Dickdarm	m.	1	2	2	-	-	-	-
		w.	5	1	1	-	-	-	-
154	Mastdarm	m.	2	1	-	-	-	-	-
		w.	1	1	-	-	-	-	-
155	Leber	m.	-	-	-	-	-	-	-
		w.	-	-	-	-	-	-	-
156	Gallenblase, Gallenwege	m.	-	-	-	-	-	-	-
		w.	1	-	-	-	-	-	-
157	Bauchspeicheldrüse	m.	2	1	1	-	-	-	-
		w.	2	-	-	-	-	-	-
162	Luftröhre, Bronchien, Lunge	m.	6	3	-	-	-	1	-
		w.	1	-	-	-	-	-	-
174	Brustdrüse	w.	2	1	1	1	-	-	
180	Gebärmutterhals	w.	2	-	1	-	-	-	
183	Eierstock, Eileiter, Ligamentum latum	w.	2	1	-	-	-	-	
185	Prostata	m.	1	-	1	1	-	2	
188	Harnblase	m.	1	-	-	-	1	1	-
		w.	-	-	-	-	-	-	-

Noch: 6.1 Gestorbene Krebskranke nach Krankheitsdauer
 6.122 Gestorbene Krebskranke, die im Register bereits als Erkrankte erfaßt waren,
 nach ausgewählten Lokalisationen (dreistellige ICD-Positionen) und Krankheitsdauer

ICD-Pos.	Sitz der Krankheit	Geschlecht	Gestorbene Krebskranke insgesamt ¹⁾	davon mit Krankheitsdauer von der Diagnose bis zum Tode von ... bis unter ... Monaten					
				bis 1	1 bis 2	2 bis 3	3 bis 4	4 bis 5	5 bis 6
				1	2	3	4	5	6
151	Magen	m.	122	2	6	11	11	5	7
		w.	118	-	4	4	12	13	11
153	Dickdarm	m.	72	-	1	3	1	3	5
		w.	122	1	3	5	7	4	6
154	Mastdarm	m.	71	1	2	3	4	5	-
		w.	89	-	2	2	3	1	6
155	Leber	m.	7	1	-	-	2	-	1
		w.	10	-	1	-	3	-	3
156	Gallenblase, Gallenwege	m.	5	-	2	-	-	-	-
		w.	30	-	6	3	3	4	1
157	Bauchspeicheldrüse	m.	37	1	6	6	1	4	1
		w.	36	-	1	8	4	1	3
162	Luftröhre, Bronchien, Lunge	m.	405	3	17	48	41	34	29
		w.	77	2	4	3	9	7	5
174	Brustdrüse	m.	5	-	-	-	-	-	-
		w.	435	3	3	3	5	6	7
180	Gebärmutterhals	w.	245	-	-	6	5	2	6
183	Eierstock, Eileiter, Ligamentum latum	w.	122	-	1	9	4	3	4
185	Prostata	m.	203	-	5	8	5	4	2
188	Harnblase	m.	124	-	3	2	7	1	8
		w.	57	-	3	3	2	2	-

Fortsetzung 6.122

ICD-Pos.	Sitz der Krankheit	Geschlecht	noch: Gestorbene Krebskranke insgesamt (Sp.1), davon mit Krankheitsdauer von der Diagnose bis zum Tode von ... bis unter ... Monaten						
			6 bis 12	12 bis 24	24 bis 36	36 bis 48	48 bis 60	60 und mehr	nicht angegeben
			8	9	10	11	12	13	14
151	Magen	m.	28	18	9	4	4	17	-
		w.	25	19	9	5	3	13	-
153	Dickdarm	m.	17	13	8	9	1	11	-
		w.	30	26	11	3	7	19	-
154	Mastdarm	m.	12	12	13	4	-	15	-
		w.	15	17	14	6	-	23	-
155	Leber	m.	2	1	-	-	-	-	-
		w.	2	-	1	-	-	-	-
156	Gallenblase, Gallenwege	m.	3	-	-	-	-	-	-
		w.	10	1	-	-	-	2	-
157	Bauchspeicheldrüse	m.	9	5	1	-	2	1	-
		w.	10	5	1	2	-	1	-
162	Luftröhre, Bronchien, Lunge	m.	117	65	24	7	2	18	-
		w.	23	8	3	6	2	5	-
174	Brustdrüse	m.	-	1	-	-	1	3	-
		w.	25	58	44	40	33	208	-
180	Gebärmutterhals	w.	14	16	13	11	9	163	-
183	Eierstock, Eileiter, Ligamentum latum	w.	30	26	11	9	4	21	-
185	Prostata	m.	17	48	35	15	13	51	-
188	Harnblase	m.	20	27	16	9	6	25	-
		w.	14	16	5	2	2	8	-

1) Ohne Gestorbene, für die keine Tumorkarten zurückgekommen sind.

6.2 Gestorbene Krebskranke nach Übereinstimmung der Registerdiagnose mit der Todesursache
 6.21 Gestorbene Krebskranke mit nach dem Tode ausgefüllten Berichtskarten der Krankenhäuser
 nach Übereinstimmung der klinischen Registerdiagnose mit der Todesursache bzw. dem Sektionsergebnis

ICD-Pos.	Sitz der Krankheit	Geschlecht	Gestorbene Krebskranke insgesamt	Bei den gestorbenen Krebskranken (Sp.1)				
				waren Sitz der bösartigen Neubildung 1) und Todesursache 2)		erfolgte in ... Fällen keine Sektion	waren klinische Diagnose und Sektionsergebnis	
				gleich	verschieden		gleich	verschieden
1	2	3	4	5	6			
14	Mundhöhle, Rachen	m. w.	3 2	2 1	1 1	3 -	- 1	- 1
15	Verdauungsorgane, Bauchfell	m. w.	254 264	161 177	93 87	179 185	34 37	41 42
151	darunter Magen	m. w.	84 64	61 50	23 14	62 44	14 13	8 7
153	Dickdarm	m. w.	60 81	32 50	28 31	42 60	11 12	7 9
154	Mastdarm	m. w.	26 27	20 21	6 6	22 20	2 2	2 5
155	Leber	m. w.	17 13	7 4	10 9	9 8	2 3	6 2
156	Gallenblase, Gallenwege	m. w.	20 34	12 23	8 11	12 21	1 3	7 10
157	Bauchspeicheldrüse	m. w.	33 35	23 22	10 13	21 25	4 1	8 9
16	Atmungsorgane	m. w.	180 61	142 50	38 11	112 38	40 15	28 8
162	darunter Luftröhre, Bronchien, Lunge	m. w.	167 55	136 46	31 9	102 34	39 13	26 8
17	Knochen, Bindegewebe, Haut, Brustdrüse	m. w.	9 41	4 31	5 10	7 27	1 11	1 3
174	darunter Brustdrüse	w.	30	28	2	20	8	2
18	Harn- und Geschlechtsorgane	m. w.	72 72	59 54	13 18	57 44	9 13	6 15
180	darunter Gebärmutterhals	w.	6	5	1	4	2	-
183	Eierstock, Eileiter, Ligamentum latum	w.	35	26	9	22	5	8
185	Prostata	m.	39	38	1	30	5	4
188	Harnblase	m. w.	10 6	8 5	2 1	9 3	- 1	1 2
19	Sonstige Sitze	m. w.	41 54	18 21	23 33	30 47	5 1	6 6
20	Lymphatische und blutbildende Organe	m. w.	24 44	17 29	7 15	18 26	2 12	4 6
Insgesamt		m. w.	583 538	403 363	180 175	406 367	91 90	86 81

1) nach den Berichtskarten des Registers.

2) nach den Sterbeunterlagen.

Noch: 6.2 Gestorbene Krebskranke nach Übereinstimmung der Registerdiagnose mit der Todesursache
 6.22 Gestorbene Krebskranke, die im Register bereits als Erkrankte erfaßt waren,
 nach Übereinstimmung der klinischen Registerdiagnose mit der Todesursache bzw. dem Sektionsergebnis

ICD-Pos.	Sitz der Krankheit	Geschlecht	Gestorbene Krebskranke insgesamt	Bei den gestorbenen Krebskranken (Sp.1)				
				waren Sitz der bösartigen Neubildung 1) und Todesursache 2)		erfolgte in ... Fällen keine Sektion	waren klinische Diagnose und Sektionsergebnis	
				gleich	verschieden		gleich	verschieden
				1	2	3	4	5
14	Mundhöhle, Rachen	m.	48	12	36	34	7	7
		w.	18	5	13	16	2	-
15	Verdauungsorgane, Bauchfell	m.	347	177	170	290	33	24
		w.	423	213	210	365	32	26
151	darunter Magen	m.	122	73	49	108	9	5
		w.	118	90	28	103	11	4
153	Dickdarm	m.	72	23	49	61	8	3
		w.	122	38	84	101	12	9
154	Mastdarm	m.	71	35	36	58	9	4
		w.	89	44	45	76	6	7
155	Leber	m.	7	4	3	6	-	1
		w.	10	4	6	9	-	1
156	Gallenblase, Gallenwege	m.	5	3	2	3	1	1
		w.	30	18	12	27	2	1
157	Bauchspeicheldrüse	m.	37	16	21	29	2	6
		w.	36	14	22	35	-	1
16	Atmungsorgane	m.	460	364	96	370	67	23
		w.	95	60	35	83	9	3
162	darunter Luftröhre, Bronchien, Lunge	m.	405	346	59	328	59	18
		w.	77	58	19	67	7	3
17	Knochen, Bindegewebe, Haut, Brustdrüse	m.	82	6	76	67	6	9
		w.	503	264	239	422	56	25
174	darunter Brustdrüse	m.	5	-	5	4	-	1
		w.	435	263	172	362	50	23
18	Harn- und Geschlechtsorgane	m.	391	232	159	329	45	17
		w.	601	226	375	488	82	31
180	darunter Gebärmutterhals	w.	245	55	190	196	38	11
183	Eierstock, Eileiter, Ligamentum latum	w.	122	82	40	99	15	8
185	Prostata	m.	203	114	89	171	22	10
188	Harnblase	m.	124	86	38	107	14	3
		w.	57	46	11	47	8	2
19	Sonstige Sitze	m.	67	7	60	60	3	4
		w.	85	13	72	66	10	9
20	Lymphatische und blutbildende Organe	m.	62	28	34	46	11	5
		w.	62	23	39	47	14	1
Insgesamt 3)		m.	1 457	826	631	1 196	172	89
		w.	1 787	804	983	1 487	205	95

1) nach den Berichtskarten des Registers.

2) nach den Sterbeunterlagen.

3) Außerdem 29 Gestorbene (dar. 23 weibl.), für die keine Tumorkarten zurückgekommen sind.

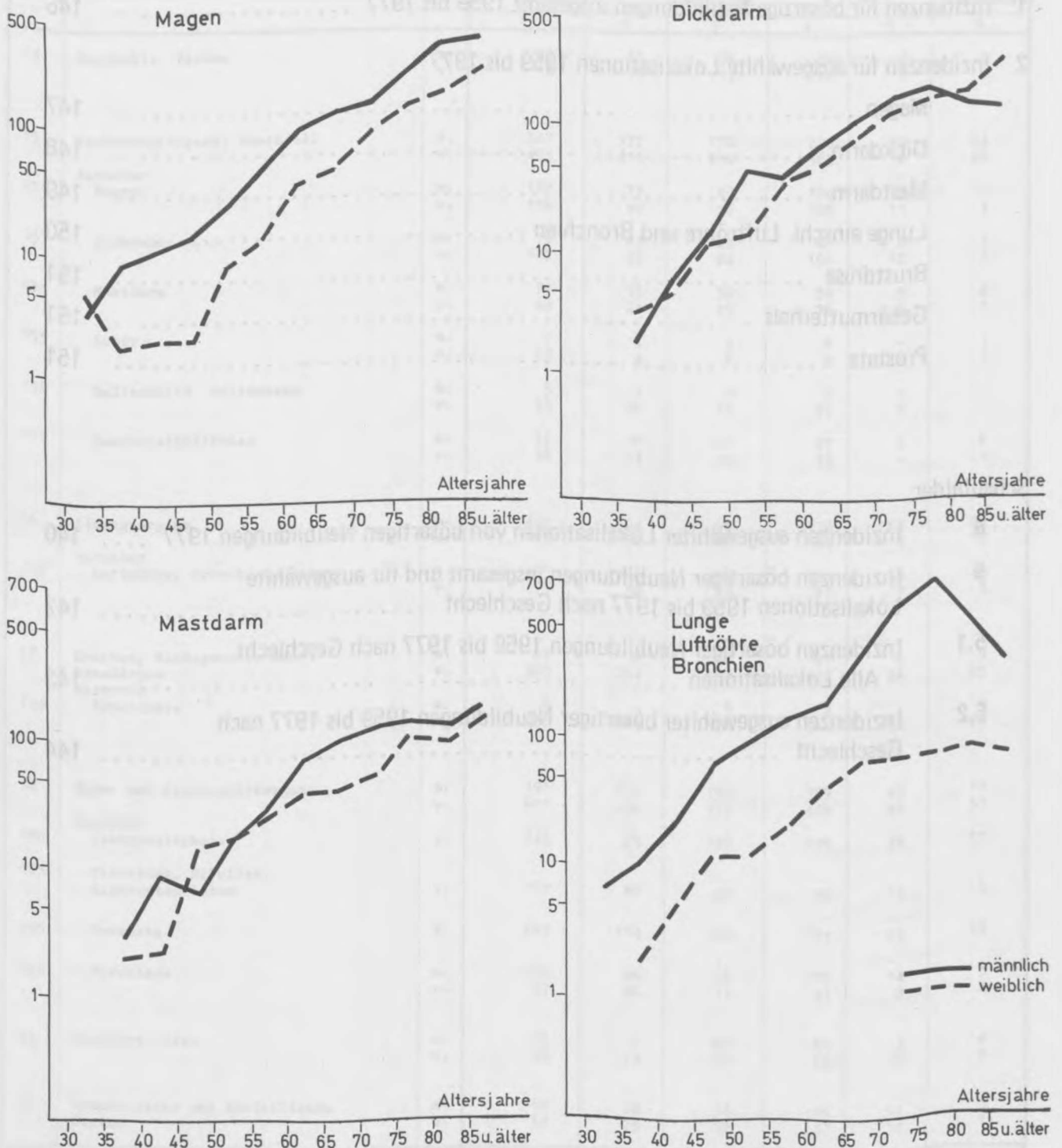
III. INZIDENZEN 1959 BIS 1977

Seite

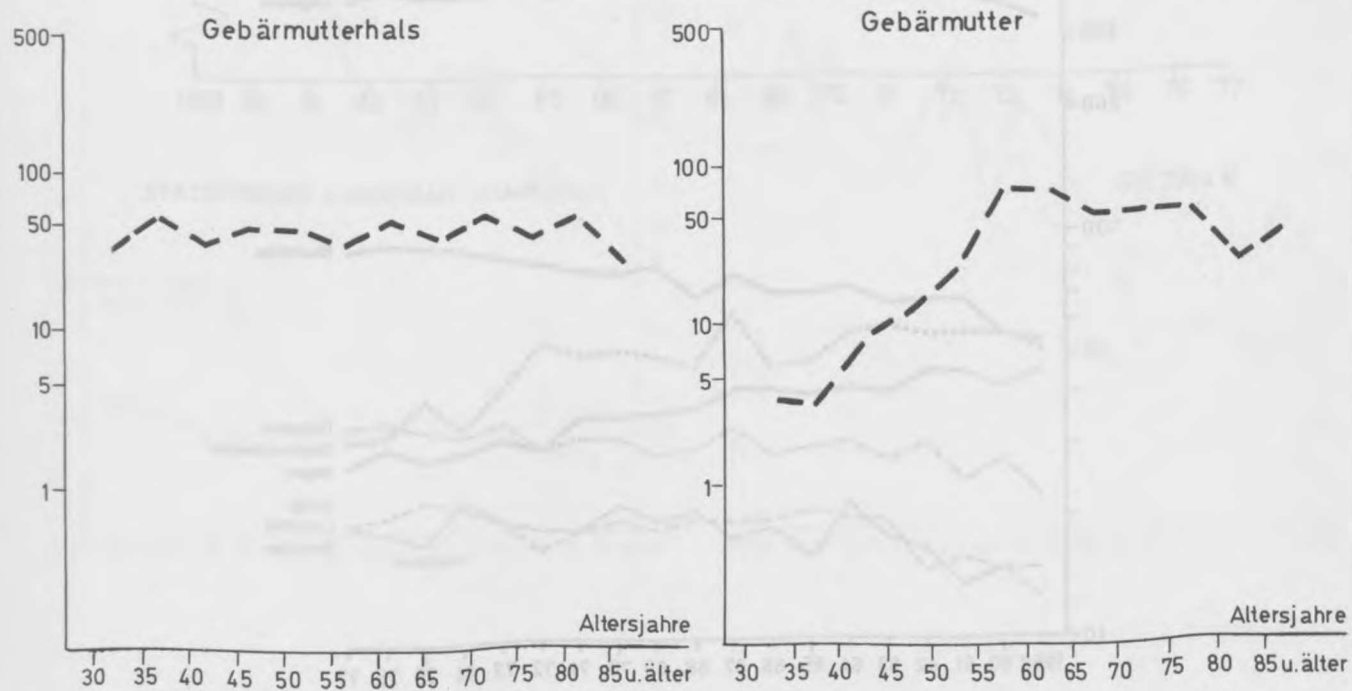
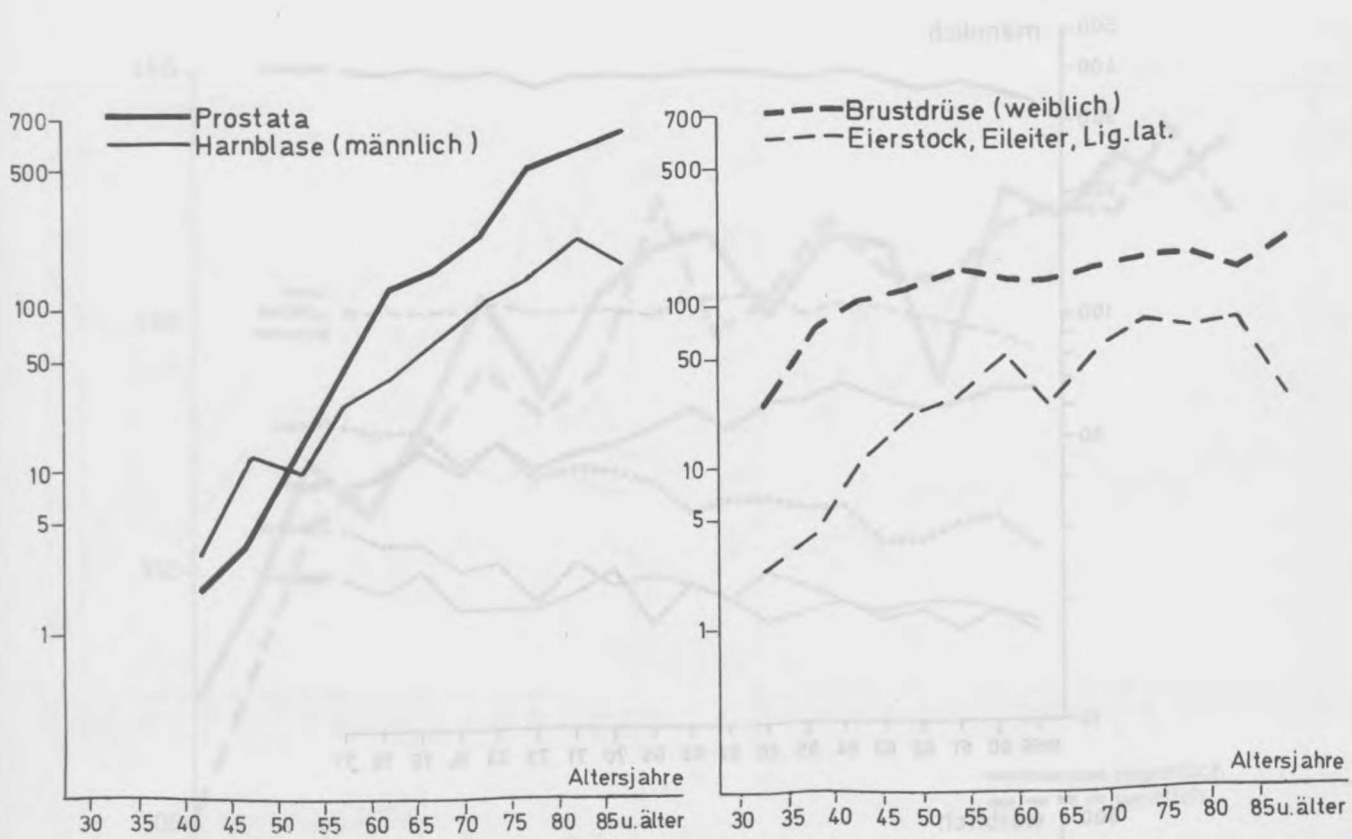
1	Inzidenzen für bösartige Neubildungen insgesamt 1959 bis 1977	146
2	Inzidenzen für ausgewählte Lokalisationen 1959 bis 1977	
	Magen	147
	Dickdarm	148
	Mastdarm	149
	Lunge einschl. Luftröhre und Bronchien	150
	Brustdrüse	151
	Gebärmutterhals	151
	Prostata	151
Schaubilder		
4	Inzidenzen ausgewählter Lokalisationen von bösartigen Neubildungen 1977	140
5	Inzidenzen bösartiger Neubildungen insgesamt und für ausgewählte Lokalisationen 1959 bis 1977 nach Geschlecht	142
5.1	Inzidenzen bösartiger Neubildungen 1959 bis 1977 nach Geschlecht – Alle Lokalisationen	143
5.2	Inzidenzen ausgewählter bösartiger Neubildungen 1959 bis 1977 nach Geschlecht	144

Schaubild 4

Inzidenzen ausgewählter Lokalisationen
 – auf 100 000 der



von bösartigen Neubildungen 1977
jeweiligen Bevölkerung —



532 794 b K

Schaubild 5

Inzidenzen bösartiger Neubildungen insgesamt und für ausgewählte Lokalisationen 1959 bis 1977 nach Geschlecht

– standardisiert auf 100 000 der Durchschnittsbevölkerung
Hamburgs 1959 bis 1977 –

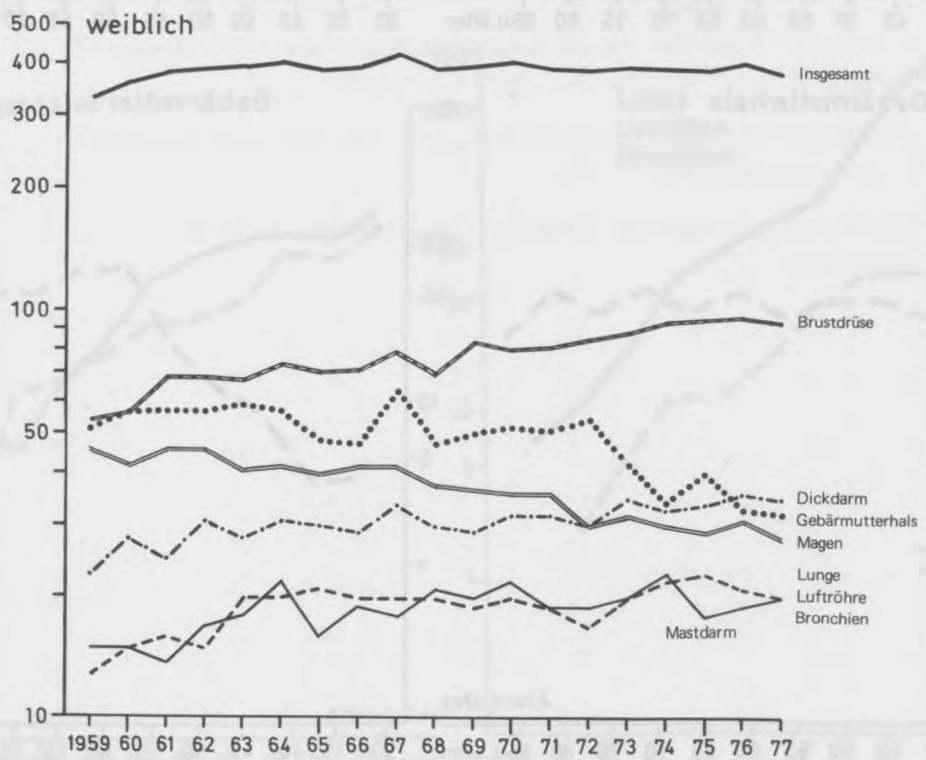
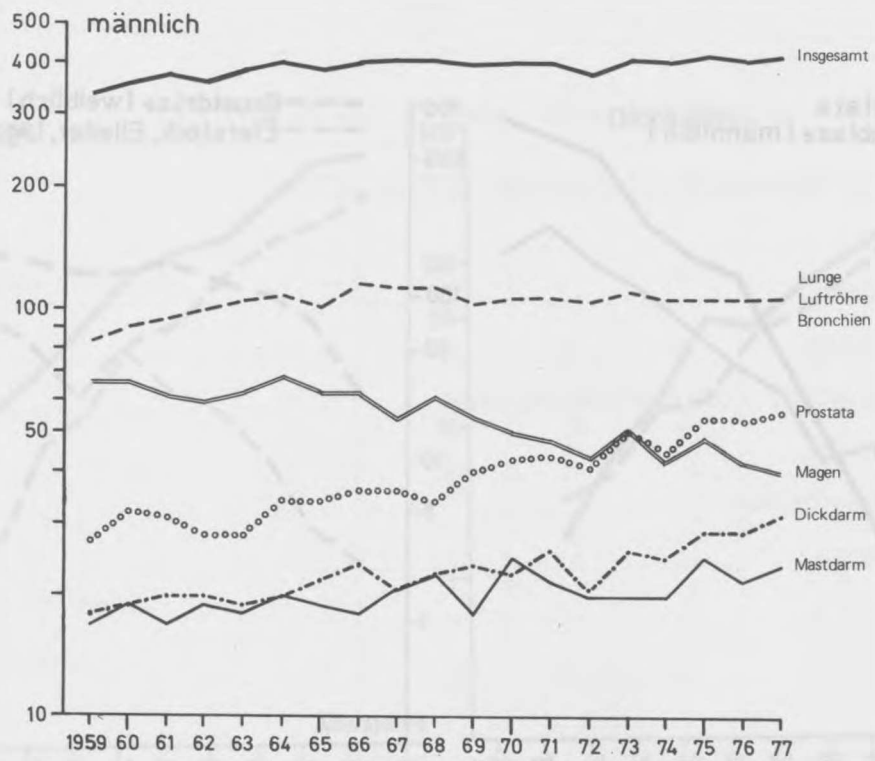
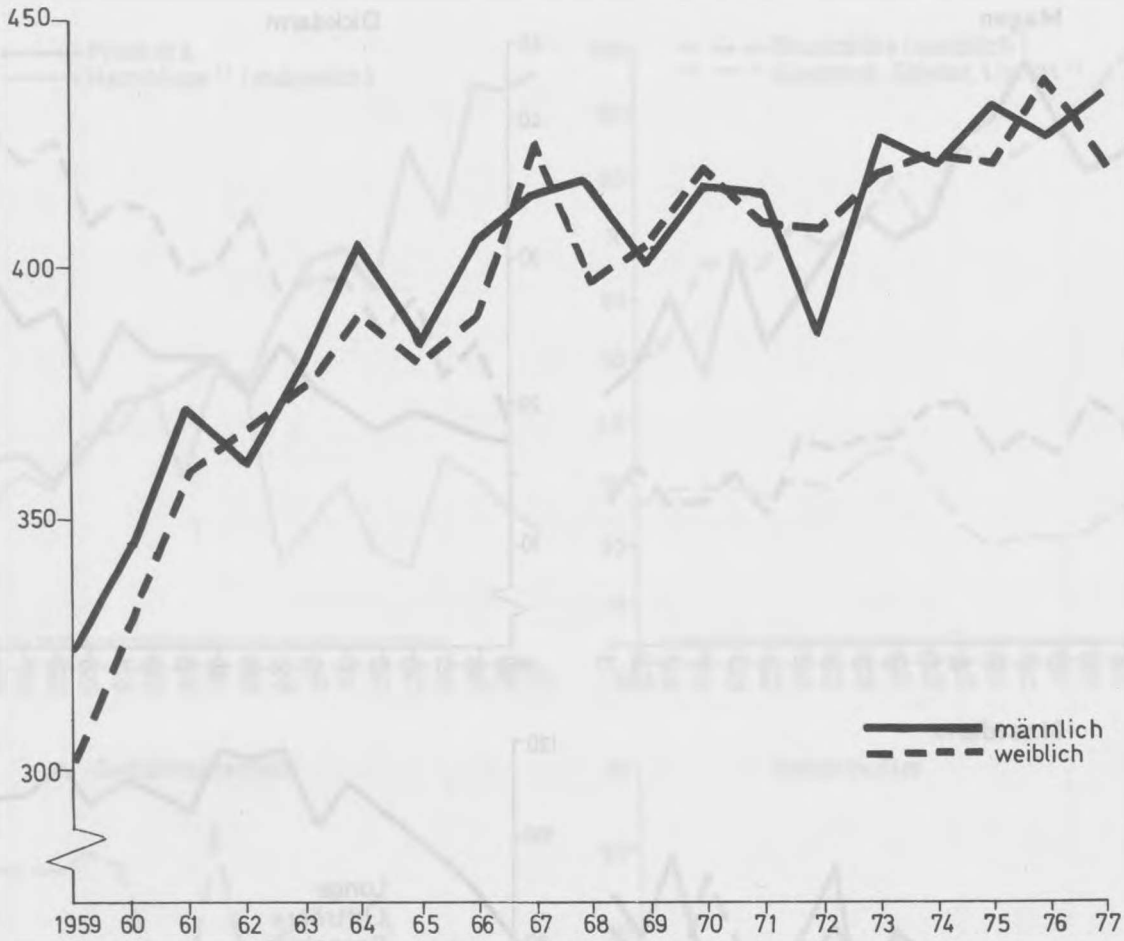


Schaubild 5.1 Inzidenzen bösartiger Neubildungen 1959 bis 1977 nach Geschlecht
 — auf 100 000 der jeweiligen Bevölkerung —
 Alle Lokalisationen

Schaubild 5.1



STATISTISCHES LANDESAMT HAMBURG

532 796 a K

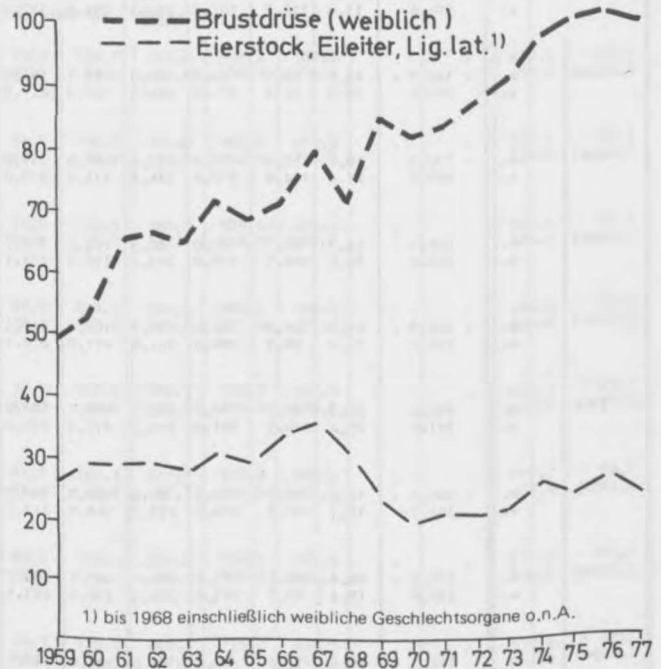
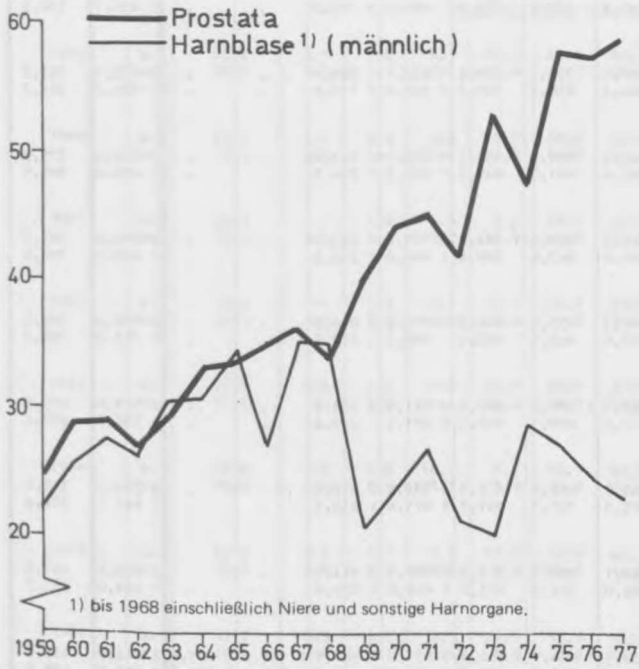
Schaubild 5.2

Inzidenzen ausgewählter bösartiger Neubildungen

— auf 100 000 der



1959 bis 1977 nach Geschlecht
jeweiligen Bevölkerung —



532 796c K

1 Inzidenzen für bösartige Neubildungen insgesamt 1959 bis 1977
(DAS-Positionen 201 bis 259, ICD-Positionen 140 bis 209)

Berichts- jahr	Geschlecht	Inzidenz insgesamt 1)	davon in den Altersgruppen von ... bis unter ... Jahren													Standar- dierte Inzidenz 2)	
			bis 30	30 bis 35	35 bis 40	40 bis 45	45 bis 50	50 bis 55	55 bis 60	60 bis 65	65 bis 70	70 bis 75	75 bis 80	80 bis 85	85 und älter		80 und älter
			1	2	3	4	5	6	7	8	9	10	11	12	13		14
1959	m.	324,5	12,4	35,2	54,9	84,1	146,2	274,8	518,1	886,7	1 191,7	1 597,8	1 859,0	.	.	2 437,7	338,9
	w.	301,6	13,8	112,2	182,2	282,3	291,0	320,1	445,4	564,4	724,9	868,0	1 152,8	.	.	1 495,7	336,9
1960	m.	346,3	15,5	46,5	59,0	68,0	193,7	308,0	560,5	940,5	1 238,6	1 626,1	1 965,3	.	.	2 553,5	359,2
	w.	333,0	16,3	91,4	171,0	286,0	362,9	417,3	464,4	650,1	701,7	1 001,9	1 170,5	.	.	1 621,0	364,7
1961	m.	372,5	18,6	52,8	72,4	157,1	185,0	335,0	544,4	982,5	1 353,6	1 656,1	2 047,0	.	.	2 449,6	375,9
	w.	360,5	21,4	104,8	212,9	346,6	373,4	419,0	483,6	661,7	849,3	1 024,2	1 210,3	.	.	1 498,2	385,5
1962	m.	361,1	14,9	45,7	41,0	88,3	194,4	332,7	569,3	850,2	1 344,4	1 765,4	2 053,1	.	.	2 294,0	363,3
	w.	367,8	20,6	108,1	159,0	287,2	456,7	431,1	508,8	647,6	800,4	1 088,0	1 234,4	.	.	1 622,5	390,0
1963	m.	382,7	25,2	49,9	62,6	97,3	198,6	349,4	565,3	975,3	1 466,3	1 712,0	2 078,3	.	.	2 396,8	385,5
	w.	376,3	22,9	98,3	186,0	281,8	471,0	419,1	537,6	644,9	833,4	996,1	1 279,9	.	.	1 762,2	396,7
1964	m.	404,8	23,3	46,0	61,7	118,6	171,1	324,2	651,7	1 096,2	1 463,6	1 841,4	2 151,5	.	.	2 618,6	405,9
	w.	391,9	25,0	106,9	201,0	278,6	377,8	474,3	570,0	680,1	852,7	1 091,9	1 239,4	.	.	1 796,2	407,4
1965	m.	386,1	12,6	35,2	58,2	90,8	168,2	318,3	559,7	954,1	1 472,3	1 799,2	2 272,0	.	.	2 762,3	388,0
	w.	381,3	19,2	107,3	178,5	237,7	369,7	413,7	525,2	705,3	897,7	1 075,6	1 230,3	.	.	1 641,1	392,4
1966	m.	406,3	26,4	42,2	65,0	105,1	143,5	326,7	643,1	990,7	1 313,0	2 098,7	2 314,1	.	.	2 822,6	407,3
	w.	390,6	19,4	69,5	163,2	265,5	376,9	463,1	536,0	654,2	913,2	1 028,6	1 299,6	.	.	1 804,0	397,7
1967	m.	414,5	18,6	35,4	87,8	88,6	184,6	372,5	557,9	1 025,1	1 552,3	2 071,0	2 361,9	2 385,8	3 223,8	2 644,9	415,3
	w.	425,3	29,8	121,1	200,7	332,0	420,7	472,5	570,9	713,0	868,2	1 152,7	1 437,3	1 638,4	1 967,2	1 747,8	428,5
1968	m.	417,7	18,3	36,0	68,5	109,1	197,0	287,2	622,8	1 022,9	1 503,6	1 974,3	2 440,8	2 865,4	3 153,3	2 954,7	415,9
	w.	396,0	19,9	103,8	170,1	302,1	415,0	448,7	560,3	656,8	786,4	1 053,7	1 270,1	1 664,7	1 823,0	1 716,9	395,4
1969	m.	401,7	16,0	41,6	75,7	91,7	207,3	350,0	628,0	962,4	1 428,4	1 832,0	2 386,4	2 628,4	3 263,4	2 824,5	402,9
	w.	403,4	24,0	86,0	169,5	262,1	405,0	469,1	537,0	685,4	829,2	1 084,2	1 313,6	1 556,7	2 040,6	1 713,1	400,3
1970	m.	416,8	18,5	41,6	60,5	115,1	196,9	342,4	593,6	939,2	1 494,6	2 091,9	2 329,1	2 595,0	2 778,3	2 654,5	408,4
	w.	419,9	24,5	89,2	181,5	267,7	387,6	453,6	567,2	698,4	904,8	1 127,5	1 349,6	1 575,1	1 782,8	1 643,8	409,2
1971	m.	414,2	18,7	52,8	55,7	110,8	190,4	313,3	590,8	890,6	1 401,7	2 071,0	2 511,0	2 919,8	2 947,8	2 929,1	407,2
	w.	408,4	23,6	104,9	188,3	236,9	371,3	459,2	551,0	656,0	889,6	1 084,8	1 237,4	1 555,0	1 728,6	1 612,2	395,2
1972	m.	387,6	19,7	45,3	61,1	105,0	195,3	323,1	554,3	851,5	1 303,9	1 940,5	2 485,1	2 386,6	2 268,5	2 346,4	382,1
	w.	406,9	25,2	90,6	169,2	262,1	383,9	447,8	578,4	630,9	913,1	1 043,2	1 254,1	1 504,4	1 439,7	1 483,1	391,3
1973	m.	425,0	18,7	42,2	46,4	127,4	203,4	296,0	588,7	964,6	1 515,2	2 159,3	2 499,3	2 793,6	2 927,6	2 839,8	418,1
	w.	419,2	20,2	98,6	132,0	260,3	387,2	483,5	537,4	688,3	880,4	1 017,7	1 418,3	1 566,8	1 706,8	1 613,0	398,0
1974	m.	420,3	22,2	31,3	59,2	117,9	167,1	348,7	613,9	957,2	1 436,9	2 002,0	2 552,3	3 141,8	2 676,9	2 980,0	415,1
	w.	421,6	14,7	77,4	132,2	259,4	329,7	477,9	537,9	713,5	879,5	1 146,4	1 313,0	1 515,0	1 900,2	1 642,9	396,2
1975	m.	433,1	18,7	48,4	49,7	100,1	185,7	358,7	587,3	970,6	1 536,9	2 022,7	2 679,9	3 055,7	3 208,3	3 109,9	425,4
	w.	420,3	13,8	109,1	158,5	256,9	374,0	406,1	559,2	765,8	843,1	1 047,4	1 217,6	1 506,2	2 027,8	1 680,0	392,6
1976	m.	425,9	15,4	46,4	63,5	89,1	192,1	374,6	568,4	912,2	1 495,8	2 007,1	2 709,1	3 087,2	2 882,0	3 013,8	416,9
	w.	437,7	17,6	96,2	116,9	190,1	362,5	466,4	558,7	759,4	841,5	1 151,6	1 390,4	1 743,5	1 831,6	1 773,0	408,9
1977	m.	435,1	23,2	50,7	88,1	136,8	214,1	372,7	594,5	935,3	1 408,0	2 062,1	2 700,3	2 844,2	2 971,9	2 889,4	424,4
	w.	419,3	16,8	92,6	163,3	215,4	334,7	419,3	528,7	684,6	823,3	1 075,3	1 340,9	1 489,5	1 888,7	1 624,8	383,8

1) Jährliche Neumeldungen (Erkrankte und Gestorbene insgesamt) auf 100 000 Einwohner der jeweiligen Bevölkerungsgruppe.
2) Angepaßt an die durchschnittliche Hamburger Bevölkerung 1959 - 1977.

2 Inzidenzen für ausgewählte Lokalisationen 1959 bis 1977

(Magen, Dickdarm, Mastdarm, Lunge einschl. Luftröhre und Bronchien, Brustdrüse, Gebärmutterhals, Prostata)

Berichts- jahr	Geschlecht	Inzidenz insgesamt 1)	davon in den Altersgruppen von ... bis unter ... Jahren													Standar- dierte Inzidenz 2)	
			bis 30	30 bis 35	35 bis 40	40 bis 45	45 bis 50	50 bis 55	55 bis 60	60 bis 65	65 bis 70	70 bis 75	75 bis 80	80 bis 85	85 und älter		80 und älter
			2	3	4	5	6	7	8	9	10	11	12	13	14		15
DAS-Position 212, ICD-Position 151: <u>Magen</u>																	
1959	m.	63,4	0,3	5,6	5,7	13,1	24,4	44,6	79,0	155,9	241,0	352,4	380,2	.	.	677,1	67,4
	w.	36,5	0,3	-	4,1	11,8	11,5	16,1	27,2	63,0	92,6	170,1	273,9	.	.	352,2	45,5
1960	m.	64,1	1,1	3,6	3,8	10,5	30,6	46,8	94,7	152,0	231,6	342,2	403,5	.	.	621,1	67,2
	w.	35,2	0,3	-	5,6	1,9	14,6	25,8	24,2	58,2	98,8	146,2	254,0	.	.	300,0	42,1
1961	m.	60,3	-	1,8	5,9	7,2	18,3	40,0	74,9	126,9	240,9	328,6	405,4	.	.	562,6	61,6
	w.	39,5	0,6	1,6	7,2	10,5	14,0	22,1	27,6	55,7	107,0	166,9	208,2	.	.	409,4	46,0
1962	m.	59,0	-	3,5	2,0	6,5	27,2	45,9	81,5	123,0	230,5	302,5	450,7	.	.	440,9	59,8
	w.	41,1	0,6	3,4	9,0	9,4	12,6	19,9	35,0	59,8	122,6	171,6	225,0	.	.	334,8	46,4
1963	m.	62,4	0,5	7,1	11,4	15,9	26,6	31,0	87,0	172,6	228,9	302,7	381,0	.	.	494,2	63,2
	w.	37,0	-	1,8	6,1	10,1	19,7	18,9	41,0	46,8	87,0	135,7	206,8	.	.	340,0	41,0
1964	m.	67,6	0,5	1,8	16,3	9,6	16,3	40,5	81,9	182,7	241,1	322,2	507,4	.	.	531,7	68,1
	w.	38,8	0,3	5,3	3,1	9,7	9,8	20,7	35,4	47,9	86,1	152,5	185,1	.	.	402,3	42,2
1965	m.	62,8	0,5	1,7	5,3	15,5	29,8	46,2	69,4	159,6	205,6	310,7	383,5	.	.	636,9	63,3
	w.	37,3	0,6	6,9	9,7	4,2	13,6	10,8	39,0	46,1	85,6	148,4	204,1	.	.	298,4	39,5
1966	m.	62,1	0,5	4,7	3,5	21,8	32,2	54,5	68,3	129,0	201,1	335,0	426,5	.	.	559,4	62,7
	w.	40,5	-	3,3	5,0	4,5	5,3	14,6	22,9	51,3	102,5	163,8	214,2	.	.	368,2	42,2
1967	m.	54,6	0,3	-	1,8	4,0	22,5	51,0	60,3	123,6	185,6	292,0	364,5	517,8	516,6	517,5	54,8
	w.	40,7	-	3,1	7,0	4,7	8,1	16,3	28,5	50,9	82,2	148,7	212,9	347,2	489,1	394,4	41,6
1968	m.	53,4	-	1,4	3,7	21,8	16,8	31,1	62,3	134,3	176,8	288,8	326,8	519,3	412,2	486,1	61,5
	w.	38,0	0,9	1,5	3,7	12,8	11,9	22,3	26,4	46,4	72,9	130,1	216,2	277,5	362,5	305,5	38,1
1969	m.	55,3	0,6	2,6	12,9	9,6	8,1	40,8	77,6	122,3	150,4	298,2	380,4	510,8	727,5	577,7	55,8
	w.	38,1	0,3	2,8	1,9	9,8	7,2	16,5	24,5	50,0	82,3	124,1	201,5	291,3	399,7	326,3	37,4
1970	m.	52,8	0,3	-	5,5	7,6	26,9	32,7	49,1	118,3	193,9	260,7	320,7	515,3	479,0	503,5	51,4
	w.	37,3	0,3	1,4	5,4	11,9	19,1	18,7	30,4	55,2	75,7	119,0	178,9	210,7	339,1	253,1	35,6
1971	m.	48,8	-	2,5	1,7	15,0	19,3	37,5	42,4	84,9	153,9	276,1	346,0	391,8	671,6	485,1	47,8
	w.	38,2	0,6	4,1	10,4	7,0	13,9	14,9	41,3	34,0	97,8	120,5	168,6	238,5	308,4	261,5	36,0
1972	m.	45,1	-	3,8	4,7	9,5	36,9	31,8	50,8	95,9	144,6	234,2	293,0	351,8	387,3	363,9	44,2
	w.	32,0	-	1,4	9,9	12,7	6,5	10,1	27,5	22,1	69,9	100,3	159,5	234,5	262,6	243,7	29,5
1973	m.	52,8	0,3	1,3	7,3	13,7	19,1	36,4	73,6	113,5	167,6	254,4	328,0	541,3	478,7	519,8	51,9
	w.	35,5	-	2,8	-	7,6	16,7	11,0	35,6	43,8	63,4	85,6	202,6	222,0	320,6	254,5	32,2
1974	m.	42,8	0,3	3,9	2,8	13,8	22,4	37,5	70,3	86,1	113,6	181,7	344,1	401,3	348,4	382,9	42,5
	w.	33,4	0,3	-	4,5	11,6	1,7	18,3	17,5	32,0	65,8	127,0	154,0	201,2	256,1	219,4	29,6
1975	m.	49,5	-	1,4	4,0	9,4	10,0	56,0	89,9	77,4	141,3	246,8	368,4	519,3	362,5	463,6	49,0
	w.	33,2	-	4,7	1,5	-	10,6	14,0	26,0	50,2	43,2	100,6	146,9	226,5	310,1	254,4	28,9
1976	m.	44,2	-	-	4,0	10,7	14,0	55,5	70,7	67,8	136,8	206,4	344,2	383,4	326,3	363,0	43,2
	w.	36,0	0,3	1,7	-	18,1	5,5	21,2	17,8	42,8	67,7	96,0	139,8	262,2	275,9	280,1	30,8
1977	m.	41,6	-	3,2	8,0	11,7	16,3	30,5	56,5	91,3	127,1	184,1	278,5	361,8	421,9	383,1	40,5
	w.	33,0	-	5,3	1,5	1,7	17,1	8,5	16,2	42,6	52,0	82,9	164,7	221,4	278,2	240,6	27,8

1) Jährliche Neumeldungen (Erkrankte und Gestorbene insgesamt) auf 100 000 Einwohner der jeweiligen Bevölkerungsgruppe.
2) Angepaßt an die durchschnittliche Hamburger Bevölkerung von 1959 - 1977.

Noch: 2 Inzidenzen für ausgewählte
(Magen, Dickdarm, Mastdarm, Lunge einschl. Luftröhre)

Berichts- jahr	Geschlecht	Inzidenz insgesamt 1)	davon in den Altersgruppen von ... bis unter ... Jahren													Standar- disierte Inzidenz 2)	
			bis 30	30 bis 35	35 bis 40	40 bis 45	45 bis 50	50 bis 55	55 bis 60	60 bis 65	65 bis 70	70 bis 75	75 bis 80	80 bis 85	85 und älter		80 und älter
			1	2	3	4	5	6	7	8	9	10	11	12	13		14
DAS-Position 214, ICD-Position 153: <u>Dickdarm</u>																	
1959	m.	17,3	0,6	-	5,7	-	8,1	16,3	17,4	48,4	58,9	106,1	116,2	.	.	119,5	18,1
	w.	19,0	-	3,1	-	3,9	10,2	6,2	19,1	49,8	65,9	44,4	125,6	.	.	168,5	23,0
1960	m.	18,0	0,3	3,6	-	5,2	8,5	6,0	21,7	22,3	64,6	98,2	131,0	.	.	268,4	19,3
	w.	24,2	0,6	1,6	2,8	1,9	14,6	11,0	33,6	43,6	60,6	120,2	103,1	.	.	208,1	28,4
1961	m.	19,1	1,4	1,8	3,9	4,8	5,5	9,2	13,8	48,1	55,0	78,9	182,4	.	.	192,3	19,6
	w.	21,7	-	-	1,4	1,7	2,8	11,0	18,4	48,6	73,6	88,0	105,9	.	.	180,0	24,9
1962	m.	19,6	0,6	1,8	3,9	-	10,4	15,8	21,5	38,6	56,3	116,4	160,2	.	.	158,4	19,9
	w.	27,4	0,9	1,7	3,0	6,2	9,4	14,9	22,0	58,4	58,1	123,8	167,1	.	.	188,9	30,8
1963	m.	18,2	-	-	3,8	2,0	2,4	4,9	18,6	49,8	78,0	87,4	113,8	.	.	196,3	18,6
	w.	25,5	0,6	-	1,5	2,9	10,7	21,5	26,9	43,9	50,6	102,3	151,0	.	.	194,9	28,1
1964	m.	19,7	0,3	1,8	1,8	7,7	5,4	13,5	23,6	45,2	41,8	118,7	131,7	.	.	212,7	19,9
	w.	29,1	0,3	5,3	4,7	-	5,9	6,5	37,9	47,9	93,9	128,5	113,0	.	.	205,1	31,2
1965	m.	21,2	-	-	1,8	7,7	19,0	17,8	22,6	34,3	64,5	95,6	155,3	.	.	260,0	21,6
	w.	28,8	-	-	3,2	2,8	7,8	13,5	30,2	48,9	76,2	107,4	165,0	.	.	195,1	30,3
1966	m.	24,3	0,5	1,6	3,5	6,0	4,9	17,5	50,0	48,2	64,7	119,6	186,3	.	.	199,3	24,2
	w.	28,3	-	5,0	3,4	5,9	3,6	16,0	25,5	56,8	63,7	89,5	136,0	.	.	230,6	29,2
1967	m.	20,8	-	-	1,8	2,0	4,5	8,9	25,8	47,0	60,4	105,2	184,8	166,5	310,0	210,8	20,8
	w.	33,3	1,2	3,1	3,5	7,8	11,3	14,7	29,8	35,8	85,3	120,8	196,1	200,7	250,0	217,1	33,7
1968	m.	23,3	0,6	1,4	3,7	7,9	12,6	18,1	17,8	38,9	87,3	104,1	168,5	222,6	309,2	249,4	23,4
	w.	30,0	0,6	-	5,5	6,4	9,0	35,4	29,1	42,3	41,9	113,6	162,1	209,4	191,9	203,6	30,1
1969	m.	23,5	0,6	3,9	-	5,7	14,2	20,4	31,4	36,0	60,1	96,1	213,6	287,9	207,9	263,2	23,7
	w.	29,4	0,3	-	7,5	8,2	17,4	18,5	23,1	36,5	60,6	109,5	117,8	195,8	305,0	231,1	29,0
1970	m.	23,3	-	3,9	3,7	9,4	14,5	17,9	34,0	41,9	65,3	133,6	120,9	211,6	210,8	211,4	22,9
	w.	33,2	1,8	-	3,6	3,4	13,2	22,9	31,8	36,3	64,8	133,6	158,5	205,9	203,5	205,1	31,9
1971	m.	25,8	0,3	1,3	3,4	3,8	8,6	24,1	29,6	49,1	84,3	106,7	225,4	279,9	149,3	236,3	25,5
	w.	34,0	0,3	2,7	1,7	5,3	15,5	22,3	29,1	46,3	73,4	115,1	161,2	192,7	252,3	212,3	32,1
1972 r	m.	20,8	0,3	-	3,1	7,6	10,8	17,1	33,9	37,2	59,6	100,4	136,0	171,2	258,2	200,8	20,6
	w.	31,9	0,3	1,4	3,3	3,6	16,2	20,3	22,4	40,1	71,4	114,9	145,0	199,1	172,0	190,2	29,6
1973 r	m.	26,5	0,9	1,3	2,9	-	14,8	18,2	28,3	54,7	79,5	150,9	182,2	154,7	349,8	221,9	25,9
	w.	38,3	-	2,8	3,1	5,7	10,0	25,1	29,6	56,5	90,6	111,1	157,3	277,5	216,6	257,4	34,9
1974 r	m.	25,8	-	1,3	1,4	3,9	2,0	19,9	35,2	50,4	69,9	141,3	154,1	264,3	403,4	312,7	25,3
	w.	36,9	0,3	1,5	5,9	3,9	13,7	25,9	30,6	48,1	71,8	117,9	168,3	229,9	206,5	222,2	33,2
1975	m.	29,3	-	-	2,7	9,4	6,0	33,6	41,7	70,7	89,7	139,0	201,9	289,6	126,9	231,8	28,9
	w.	39,1	-	4,7	5,8	5,7	14,1	14,0	26,0	48,7	70,0	109,6	180,0	270,2	310,1	283,5	34,1
1976	m.	29,9	-	-	4,0	5,3	12,0	23,1	17,7	60,5	88,1	161,1	221,2	302,7	253,8	285,2	28,6
	w.	41,4	-	-	1,4	5,4	7,3	24,5	37,6	59,3	75,3	133,3	210,8	235,8	199,2	223,6	36,2
1977	m.	33,0	-	-	1,3	6,7	18,3	51,6	43,0	66,4	98,3	189,8	226,6	170,9	165,1	168,8	32,1
	w.	40,6	0,3	-	2,9	5,2	13,3	17,0	41,5	50,0	75,0	126,9	176,4	206,4	322,1	245,6	34,9

1) Jährliche Neumeldungen (Erkrankte und Gestorbene insgesamt) auf 100 000 Einwohner der jeweiligen Bevölkerungsgruppe.
2) Angepaßt an die durchschnittliche Hamburger Bevölkerung von 1959 - 1977.

Lokalisationen 1959 bis 1977
und Bronchien, Brustdrüse, Gebärmutterhals, Prostata)

Berichts- jahr	Geschlecht	Inzidenz insgesamt 1)	davon in den Altersgruppen von ... bis unter ... Jahren													Standar- disierte Inzidenz 2)	
			bis 30	30 bis 35	35 bis 40	40 bis 45	45 bis 50	50 bis 55	55 bis 60	60 bis 65	65 bis 70	70 bis 75	75 bis 80	80 bis 85	85 und älter		80 und älter
			2	3	4	5	6	7	8	9	10	11	12	13	14		15
DAS-Position 215, ICD-Position 154: <u>Mastdarm</u>																	
1959	m.	15,9	-	-	-	7,9	3,2	7,4	20,5	29,5	66,9	78,7	126,7	.	.	191,2	17,1
	w.	12,7	-	-	2,7	3,9	8,9	12,4	17,7	26,4	48,1	54,2	41,9	.	.	61,3	14,5
1960	m.	18,3	-	-	-	6,8	16,6	26,4	38,5	53,9	84,7	178,2	.	.	191,7	19,1	
	w.	12,8	0,3	3,2	2,8	3,8	13,2	9,8	17,4	30,5	31,2	28,3	58,9	.	.	101,6	14,5
1961	m.	16,1	-	1,8	2,0	7,2	3,7	6,1	19,9	38,5	62,8	85,4	86,1	.	.	178,0	16,7
	w.	12,3	0,3	-	-	7,0	-	12,3	13,1	22,9	25,1	58,7	84,7	.	.	72,0	14,1
1962	m.	18,8	-	-	-	8,4	14,3	15,4	33,1	56,3	143,0	155,2	.	.	158,4	19,2	
	w.	15,9	-	1,7	1,5	4,7	15,7	8,7	20,7	42,7	38,7	60,8	64,8	.	.	81,6	17,3
1963	m.	17,9	-	1,8	-	6,0	9,7	13,1	18,6	57,0	47,8	84,1	108,9	.	.	182,8	18,1
	w.	16,6	-	-	-	2,9	10,7	7,6	21,8	36,9	55,3	45,9	75,5	.	.	116,1	18,0
1964	m.	19,2	-	5,3	-	3,8	10,9	8,4	25,2	50,5	56,6	105,1	136,6	.	.	159,5	19,5
	w.	20,8	0,8	1,8	4,7	6,9	7,9	10,3	29,1	69,0	45,4	64,2	81,6	.	.	95,6	21,7
1965	m.	18,4	-	3,4	1,8	3,9	-	8,9	16,1	34,3	86,0	105,8	101,9	.	.	201,5	18,8
	w.	15,2	0,8	1,7	6,5	2,8	1,9	6,7	23,9	23,7	26,4	58,6	72,0	.	.	107,1	15,8
1966	m.	18,5	0,5	-	-	4,0	7,4	15,6	33,3	43,0	43,9	88,9	137,3	.	.	167,2	18,4
	w.	18,9	0,3	-	3,4	3,0	7,1	16,0	21,6	30,5	52,8	66,7	92,6	.	.	100,4	19,3
1967	m.	21,3	1,1	-	1,8	6,0	13,5	11,1	27,6	74,8	64,9	81,5	149,8	138,7	124,0	134,2	71,1
	w.	17,9	0,3	1,6	3,5	3,1	6,4	14,7	25,9	24,8	43,4	65,1	61,6	141,1	97,8	126,7	18,1
1968	m.	22,6	0,3	-	1,9	2,0	8,4	15,5	40,9	35,3	78,6	127,6	173,6	166,9	185,5	172,7	22,6
	w.	20,6	-	1,5	-	4,8	3,0	14,9	30,4	32,8	54,3	66,0	91,9	146,6	85,3	126,4	20,5
1969	m.	17,9	0,6	1,3	3,7	-	6,1	-	29,6	37,8	70,9	79,5	130,3	148,6	166,3	154,1	17,7
	w.	19,9	0,3	2,8	5,6	8,2	4,3	20,6	35,3	36,5	29,5	56,6	81,1	110,5	147,3	122,4	19,7
1970	m.	25,0	0,3	-	5,5	-	10,4	11,9	35,9	45,5	84,3	162,9	178,8	184,0	115,0	161,6	24,5
	w.	22,9	-	-	-	6,8	10,3	10,4	27,7	39,0	52,5	80,5	99,7	129,3	116,3	125,0	21,8
1971	m.	22,0	-	3,8	1,7	5,6	2,1	13,4	38,1	49,1	73,8	91,0	131,1	214,6	242,5	223,9	21,5
	w.	20,3	-	4,1	-	3,5	7,7	14,9	24,5	35,4	44,3	60,3	101,7	78,0	140,2	98,5	19,2
1972	m.	21,1	-	-	1,6	3,8	6,5	14,7	24,2	47,0	55,3	79,1	209,3	180,7	147,5	169,4	19,9
	w.	20,2	-	1,4	4,9	7,3	11,3	20,3	36,2	22,1	53,2	60,2	82,2	53,1	135,8	80,2	19,3
1973	m.	19,5	-	1,3	-	-	12,7	11,4	39,6	44,6	70,9	82,8	125,0	183,7	128,9	164,8	19,5
	w.	22,0	0,3	1,4	6,2	1,9	10,0	17,3	25,7	31,1	57,4	52,8	95,3	115,3	130,0	120,1	20,4
1974	m.	20,5	-	1,3	1,4	2,0	4,1	17,7	19,2	48,3	91,7	86,5	123,2	166,4	201,7	178,7	20,0
	w.	24,8	-	1,5	1,5	11,6	10,2	6,1	26,2	49,5	52,3	81,6	97,2	131,4	123,9	128,9	22,7
1975	m.	25,8	-	2,8	2,7	1,9	18,0	20,2	16,0	50,9	87,5	122,0	161,5	199,7	398,8	270,4	24,8
	w.	20,4	-	-	4,4	5,7	1,8	14,0	21,7	36,5	43,2	66,5	75,8	91,4	143,1	108,6	18,4
1976	m.	22,3	-	3,0	-	5,3	8,0	20,8	23,6	48,4	83,5	104,6	147,5	191,7	163,1	181,5	21,8
	w.	21,0	-	1,7	2,9	5,4	11,0	14,7	13,9	42,8	37,6	74,6	66,3	88,9	153,3	110,5	18,7
1977	m.	24,0	-	-	2,7	8,3	6,1	21,1	32,3	63,6	84,0	133,1	136,9	130,7	183,5	149,3	23,6
	w.	22,7	-	-	1,5	1,7	15,2	20,5	27,1	42,6	42,8	52,9	98,8	93,8	153,7	114,1	20,4

1) Jährliche Neuermeldungen (Erkrankte und Gestorbene insgesamt) auf 100 000 Einwohner der jeweiligen Bevölkerungsgruppe.
2) Angepaßt an die durchschnittliche Hamburger Bevölkerung von 1959 - 1977.

**Noch: 2 Inzidenzen für ausgewählte
(Magen, Dickdarm, Mastdarm, Lunge einschl. Luftröhre)**

Berichts- jahr	Geschlecht	Inzidenz insgesamt 1)	davon in den Altersgruppen von ... bis unter ... Jahren													Standar- dierte Inzidenz 2)	
			bis 30	30 bis 35	35 bis 40	40 bis 45	45 bis 50	50 bis 55	55 bis 60	60 bis 65	65 bis 70	70 bis 75	75 bis 80	80 bis 85	85 und älter		80 und älter
			1	2	3	4	5	6	7	8	9	10	11	12	13		14
DAS-Position 223, ICD-Position 162: <u>Lunge einschl. Luftröhre und Bronchien</u>																	
1959	m. w.	81,1 11,7	- 0,6	1,9 -	5,7 4,1	- 5,9	30,9 8,9	101,0 9,9	170,6 20,4	297,0 29,3	361,5 41,0	386,6 51,8	306,3 19,0	.	.	262,9 35,7	82,6 12,9
1960	m. w.	89,6 13,5	- -	- -	7,6 7,7	7,8 11,9	49,3 11,9	92,1 12,3	203,4 24,2	328,4 34,9	414,7 26,0	426,8 63,7	324,9 55,2	.	.	199,4 53,2	91,1 15,1
1961	m. w.	96,5 14,8	0,3 -	3,5 1,6	9,8 2,9	12,0 3,5	34,8 12,6	127,6 14,7	195,7 11,8	359,6 35,7	458,2 50,2	391,0 54,1	314,1 74,1	.	.	206,5 49,5	95,4 16,2
1962	m. w.	100,7 14,5	1,1 -	1,8 -	- 3,0	10,8 6,2	52,2 11,0	99,8 16,1	213,9 31,1	317,7 31,3	458,4 46,8	488,7 36,9	380,6 47,7	.	.	316,9 51,5	100,0 15,2
1963	m. w.	106,2 18,9	1,4 0,6	3,6 -	1,9 4,6	15,9 10,1	58,1 14,3	107,8 13,9	220,5 35,8	331,0 45,4	508,0 60,1	497,8 58,5	435,4 52,5	.	.	250,5 62,2	106,8 19,7
1964	m. w.	110,6 19,6	0,3 0,8	- -	1,8 4,7	17,2 4,2	38,0 9,8	92,9 14,2	229,8 39,2	410,6 46,5	521,5 54,8	532,4 68,2	390,3 53,3	.	.	265,9 79,7	109,8 20,2
1965	m. w.	103,3 20,9	- 0,8	1,7 -	8,8 8,1	5,8 1,4	40,7 11,7	85,4 18,9	193,6 29,0	334,6 60,1	473,3 70,0	566,7 62,5	456,3 60,0	.	.	292,5 61,2	103,2 21,4
1966	m. w.	118,3 20,1	1,1 0,3	1,6 -	10,5 1,7	13,9 5,9	19,8 12,4	103,1 17,5	221,6 30,6	381,9 41,6	466,9 66,8	700,7 59,0	544,2 69,5	.	.	424,4 81,8	118,0 20,4
1967	m. w.	116,5 20,5	0,8 0,6	- 4,7	7,2 1,7	16,1 15,5	33,8 12,9	90,9 16,3	191,1 32,4	374,2 45,4	536,8 51,2	682,4 76,2	539,3 64,4	295,9 65,1	351,3 10,9	313,0 47,0	116,1 20,4
1968	m. w.	117,7 19,9	0,3 0,3	- 1,5	5,6 3,7	7,9 -	39,8 14,9	69,9 18,6	197,5 27,8	367,5 49,2	532,5 69,8	587,6 62,3	582,1 45,9	574,9 78,5	577,1 32,0	575,6 63,2	116,4 19,7
1969	m. w.	105,2 19,0	0,6 0,9	3,9 1,4	9,2 1,9	13,4 6,6	38,6 10,1	87,5 20,6	201,3 27,2	332,8 41,9	485,4 51,2	506,9 58,4	500,2 68,0	371,5 50,2	270,2 73,6	340,2 57,8	104,8 18,7
1970	m. w.	109,6 21,2	0,3 0,6	1,3 -	3,7 1,8	26,4 3,4	35,2 13,2	107,2 12,5	177,7 38,7	325,8 45,8	436,4 69,5	609,3 64,1	546,8 58,8	441,7 62,2	325,7 67,8	404,1 64,1	107,5 20,4
1971	m. w.	110,9 20,2	- 0,3	2,5 -	5,1 1,7	28,2 7,0	51,3 9,3	83,0 13,0	165,2 33,7	288,7 34,0	463,7 65,7	649,6 54,8	602,9 62,0	513,1 110,1	279,9 56,1	435,3 92,3	108,9 19,3
1972 r	m. w.	107,1 18,5	0,3 0,3	- 1,4	7,8 1,6	11,5 3,6	36,9 8,1	68,5 8,4	164,6 13,8	266,2 42,9	489,2 62,3	608,3 58,4	622,6 58,0	465,9 75,2	368,9 72,4	432,9 74,3	106,1 17,3
1973 r	m. w.	115,0 21,5	0,3 1,0	1,3 -	1,5 1,6	29,4 7,6	48,7 10,0	84,2 15,7	161,3 25,7	289,8 32,5	548,0 68,0	621,2 69,2	630,0 93,0	483,3 55,5	423,5 69,3	462,7 60,1	112,9 20,3
1974 r	m. w.	109,0 23,0	0,3 -	- 2,9	2,8 3,0	21,6 3,9	24,5 3,4	90,5 27,4	182,3 30,6	308,6 45,1	454,2 65,8	556,7 68,9	657,3 80,6	636,2 82,1	311,7 66,1	523,3 76,8	108,4 21,5
1975	m. w.	108,8 24,2	0,3 0,3	5,5 4,7	5,4 2,9	20,8 3,8	43,9 12,3	85,2 14,0	160,5 32,5	305,1 62,4	448,7 71,5	541,8 80,8	646,0 61,6	609,1 63,6	435,0 71,6	547,3 66,2	107,5 22,7
1976	m. w.	108,5 22,3	- -	3,0 -	9,3 1,4	8,9 7,2	40,0 7,3	85,6 21,2	185,6 39,6	283,1 37,9	461,5 46,7	523,0 74,6	683,4 68,7	615,4 88,9	453,1 107,3	557,4 95,1	107,8 20,5
1977	m. w.	110,6 22,2	0,7 -	6,3 -	10,7 1,5	25,0 5,2	59,1 13,3	96,1 13,6	164,1 23,5	271,2 46,3	417,4 67,3	594,9 68,7	708,1 70,6	532,7 78,8	385,3 73,2	480,5 76,9	108,6 20,3

1) Jährliche Neumeldungen (Erkrankte und Gestorbene insgesamt) auf 100 000 Einwohner der jeweiligen Bevölkerungsgruppe.
2) Angepaßt an die durchschnittliche Hamburger Bevölkerung 1959 - 1977.

Lokalisationen 1959 bis 1977
und Bronchien, Brustdrüse, Gebärmutterhals, Prostata)

Berichts- jahr	Geschlecht	Inzidenz insgesamt 1)	davon in den Altersgruppen von ... bis unter ... Jahren													Standar- disierte Inzidenz 2)	
			bis 30	30 bis 35	35 bis 40	40 bis 45	45 bis 50	50 bis 55	55 bis 60	60 bis 65	65 bis 70	70 bis 75	75 bis 80	80 bis 85	85 und älter		80 und älter
			1	2	3	4	5	6	7	8	9	10	11	12	13		14
DAS-Position 231, ICD-Position 174: <u>Brustdrüse</u>																	
1959	w.	49,9	1,7	15,6	26,0	60,8	74,0	65,8	65,4	85,0	130,0	113,4	178,8	.	.	199,1	54,4
1960	w.	52,8	-	16,0	19,5	74,8	78,1	73,6	76,5	110,5	110,9	113,2	154,6	.	.	241,9	56,8
1961	w.	66,5	0,3	18,0	41,7	88,8	112,3	83,3	103,8	124,3	142,1	166,9	165,8	.	.	202,5	69,3
1962	w.	67,0	2,0	15,2	28,5	59,3	144,9	98,1	97,1	123,8	146,8	175,9	129,6	.	.	210,3	69,3
1963	w.	65,5	0,8	7,0	38,4	69,0	125,4	101,0	102,4	107,7	148,6	165,0	144,4	.	.	199,0	67,5
1964	w.	72,2	0,8	12,5	36,1	70,7	100,4	131,8	142,8	114,1	153,3	142,5	194,5	.	.	231,0	73,6
1965	w.	68,9	0,3	17,3	34,1	55,2	99,2	110,5	94,5	148,0	143,1	195,2	147,0	.	.	229,5	70,5
1966	w.	71,3	2,0	11,6	45,4	78,6	115,6	107,8	120,9	128,9	136,7	142,9	179,5	.	.	226,9	72,1
1967	w.	79,1	1,7	23,6	45,4	82,2	129,0	136,9	113,9	163,8	150,4	176,6	168,1	195,3	228,2	206,3	79,6
1968	w.	71,3	1,2	19,3	47,6	89,5	135,8	109,8	115,0	131,1	117,9	146,6	159,4	167,5	213,2	182,6	71,2
1969	w.	84,9	0,9	22,6	42,9	67,2	147,6	127,6	131,9	143,3	178,6	199,0	217,2	215,9	305,0	244,7	84,5
1970	w.	82,3	1,2	13,7	56,3	77,9	111,6	135,2	119,0	156,1	166,7	194,0	196,8	196,3	281,0	224,3	81,4
1971	w.	83,1	3,7	19,1	50,1	73,7	122,2	120,8	127,0	160,6	191,1	164,4	183,5	192,7	242,9	209,2	81,6
1972	w.	87,1	1,3	13,7	42,7	91,0	131,2	148,7	144,6	168,8	185,4	186,0	190,9	208,0	135,8	184,3	85,6
1973	w.	91,7	1,9	26,8	46,6	81,7	133,5	169,5	128,4	171,0	172,2	205,7	226,5	187,8	233,9	203,1	89,0
1974	w.	97,8	0,3	19,0	40,1	92,9	136,7	172,0	150,9	184,9	194,4	248,5	192,0	193,0	330,5	238,6	94,7
1975	w.	99,5	1,0	26,5	45,6	96,3	174,6	144,7	184,2	188,8	183,2	224,6	217,9	170,9	278,3	206,7	97,1
1976	w.	101,4	1,0	25,3	50,5	72,4	153,8	148,4	180,3	214,2	177,6	199,0	236,9	293,8	252,9	280,1	97,7
1977	w.	99,2	2,0	30,3	68,5	113,7	138,8	170,4	157,0	157,3	192,8	209,8	209,4	183,8	248,9	205,9	95,2
DAS-Position 232, ICD-Position 180: <u>Gebärmutterhals</u>																	
1959	w.	51,9	3,8	67,0	108,2	125,5	99,6	58,3	99,4	82,1	42,7	59,2	19,0	.	.	10,2	50,9
1960	w.	57,4	4,9	48,1	102,9	136,3	127,1	99,4	84,6	80,0	48,5	56,6	58,9	.	.	48,4	56,6
1961	w.	57,9	6,1	52,4	112,2	148,1	103,9	105,4	92,0	71,5	48,5	56,4	31,8	.	.	58,5	56,8
1962	w.	57,2	6,0	45,6	78,0	129,5	140,2	104,3	77,7	75,4	79,1	52,1	58,0	.	.	34,3	56,5
1963	w.	59,3	6,2	61,4	96,9	128,0	132,5	97,2	90,9	79,4	74,3	48,0	65,6	.	.	53,9	59,3
1964	w.	57,1	6,7	48,1	100,5	126,1	139,7	126,7	73,3	67,6	61,0	46,2	56,5	.	.	31,9	57,1
1965	w.	47,4	3,7	41,5	69,8	82,1	120,7	106,5	70,5	67,0	63,8	33,2	69,0	.	.	30,6	48,0
1966	w.	46,2	4,0	31,4	55,5	72,7	108,4	97,6	82,7	65,1	74,5	55,2	31,8	.	.	55,8	46,5
1967	w.	62,8	7,8	53,5	89,0	131,9	143,5	112,4	94,5	82,6	94,6	68,8	67,2	16,3	65,2	32,6	63,1
1968	w.	46,0	2,3	43,0	64,0	92,7	103,0	108,0	84,6	65,5	48,1	49,5	35,1	41,9	32,0	38,6	46,6
1969	w.	49,5	6,5	33,8	59,6	88,5	111,4	94,6	77,5	87,9	60,6	58,4	55,0	55,2	31,6	47,6	49,9
1970	w.	51,4	4,0	45,3	81,7	103,3	113,0	95,7	99,6	70,0	75,7	54,9	28,1	14,4	48,4	25,6	51,7
1971	w.	50,7	4,7	54,5	88,1	87,7	94,4	104,1	82,7	77,6	50,4	67,6	39,7	45,9	65,4	52,3	51,0
1972	w.	53,5	7,6	50,8	64,1	83,7	106,9	94,6	113,6	70,6	91,2	65,7	50,7	26,5	18,1	23,8	53,9
1973	w.	42,0	2,6	46,5	43,5	81,7	83,5	70,6	75,1	73,5	60,4	56,4	35,8	55,5	-	37,2	42,1
1974	w.	33,8	2,0	32,1	41,6	62,0	59,8	51,7	80,9	49,5	56,8	43,5	40,3	28,7	16,5	24,7	34,3
1975	w.	40,2	4,6	46,7	59,6	73,7	61,7	49,8	54,2	83,7	52,1	55,7	47,4	47,7	23,9	39,7	39,7
1976	w.	33,4	4,7	42,2	34,6	38,0	62,3	53,8	51,5	65,9	51,2	58,6	21,3	42,5	15,3	33,4	33,4
1977	w.	32,2	3,7	35,6	52,5	39,6	45,6	46,0	39,7	59,2	42,8	58,2	42,3	52,5	29,3	44,7	31,5
DAS-Position 236, ICD-Position 185: <u>Prostata</u>																	
1959	m.	24,8	-	-	-	2,6	-	5,9	12,6	44,2	61,6	157,4	306,3	.	.	374,4	27,2
1960	m.	29,0	-	-	-	2,6	6,8	7,5	7,8	48,6	102,3	159,2	319,7	.	.	460,1	31,7
1961	m.	29,0	-	-	-	-	1,8	1,5	7,6	53,8	96,9	151,2	319,2	.	.	455,7	30,5
1962	m.	26,9	-	-	-	2,2	2,1	3,2	24,6	31,2	84,5	172,9	255,4	.	.	385,8	27,8
1963	m.	29,8	-	-	-	-	4,8	6,5	20,2	37,4	90,5	178,3	216,6	.	.	406,2	28,1
1964	m.	33,3	0,3	-	-	-	5,4	8,4	12,6	34,8	120,5	196,7	322,0	.	.	511,8	34,4
1965	m.	33,5	-	-	-	-	5,4	1,8	17,7	42,9	102,8	204,8	364,1	.	.	468,0	34,3
1966	m.	35,0	-	-	-	-	7,4	7,8	21,7	29,2	108,6	215,3	289,3	.	.	610,8	35,7
1967	m.	36,2	-	-	1,8	-	2,3	8,9	22,4	40,0	129,7	200,3	289,6	480,9	826,6	587,7	36,4
1968	m.	33,8	-	-	-	-	4,2	7,8	19,6	38,9	85,1	204,8	352,3	445,1	638,9	505,2	34,0
1969	m.	40,0	-	-	-	-	-	11,7	27,7	63,0	113,8	228,6	401,2	455,1	748,3	545,6	40,2
1970	m.	44,0	-	-	-	3,8	4,1	8,9	35,9	71,0	153,9	250,9	373,3	460,1	536,5	484,9	42,7
1971	m.	44,7	-	-	-	-	4,3	13,4	29,6	81,1	130,7	263,6	393,2	475,7	634,3	528,6	43,5
1972	m.	41,7	-	-	-	-	2,2	14,7	43,6	70,5	121,2	276,8	413,3	323,3	368,9	338,8	40,7
1973	m.	52,8	0,3	-	1,5	-	2,1	2,3	28,1	81,1	161,2	319,5	536,3	522,0	534,0	526,1	51,1
1974	m.	47,1	-	-	-	-	2,0	13,2	22,4	79,8	159,4	225,0	431,4	704,7	403,4	599,8	45,1
1975	m.	57,5	-	-	-	-	4,0	13,4	44,9	101,7	219,9	314,9	429,0	589,2	725,0	637,4	55,1
1976	m.	56,9	-	-	-	-	6,0	6,9	35,3	99,2	204,1	333,6	481,8	504,4	688,8	570,4	54,0
1977	m.	58,6	-	-	-	1,7	4,1	18,7	45,7	146,7	182,3	297,4	505,1	562,8	623,7	584,4	56,6

1) Jährliche Neumeldungen (Erkrankte und Gestorbene insgesamt) auf 100 000 Einwohner der jeweiligen Bevölkerungsgruppe.

2) Angepaßt an die durchschnittliche Hamburger Bevölkerung von 1959 - 1977.

IV. STERBEFÄLLE NACH DER AMTLICHEN TODESURSACHENSTATISTIK
1975 BIS 1977

	Seite
1 An bösartigen Neubildungen Gestorbene 1975 bis 1977	
1.1 An bösartigen Neubildungen Gestorbene nach Todesursachen und Altersgruppen 1975	153
1.2 An bösartigen Neubildungen Gestorbene nach Todesursachen und Altersgruppen 1976	155
1.3 An bösartigen Neubildungen Gestorbene nach Todesursachen und Altersgruppen 1977	157
2 Gestorbene insgesamt 1975 bis 1977	
2.1 Gestorbene insgesamt nach Todesursachen und Altersgruppen 1975	159
2.2 Gestorbene insgesamt nach Todesursachen und Altersgruppen 1976	160
2.3 Gestorbene insgesamt nach Todesursachen und Altersgruppen 1977	161

Noch: 1.1 An bösartigen Neubildungen Gestorbene nach Todesursachen und Altersgruppen
 - Ergebnisse der amtlichen Todesursachenstatistik -

ICD-Pos.	Todesursache - Sitz der bösartigen Neubildung -	Geschlecht	An Krebs Gestorbene ins- gesamt	davon im Alter von ... bis unter ... Jahren																	
				bis 5	5 bis 10	10 bis 15	15 bis 20	20 bis 25	25 bis 30	30 bis 35	35 bis 40	40 bis 45	45 bis 50	50 bis 55	55 bis 60	60 bis 65	65 bis 70	70 bis 75	75 bis 80	80 bis 85	85 und mehr
				1	2	3	4	5	6	7	8	9	10	11	12	13	14	15	16	17	18
180	Gebärmutterhals	w.	101	-	-	-	-	-	-	2	3	3	5	8	13	10	14	18	12	8	5
181	Chorionepitheliom	w.	2	-	-	1	-	-	-	-	-	-	-	-	-	-	-	-	1	-	-
182	Gebärmutter	w.	84	-	-	-	-	-	-	-	1	1	3	4	11	9	13	15	14	8	5
183	Eierstock, Eileiter, Ligamentum latum darunter	w.	195	-	-	-	-	-	-	2	1	4	13	21	21	26	41	27	21	12	6
1830	Eierstock	w.	191	-	-	-	-	-	-	2	1	4	13	21	20	25	40	26	21	12	6
184	Weibliche Geschlechts- organe o.n.A.	w.	56	-	-	-	-	-	-	-	-	1	1	2	-	5	15	8	9	13	2
185	Prostata	m.	278	-	-	-	-	-	-	-	-	-	-	1	4	15	38	52	81	51	36
186	Hoden	m.	9	-	-	1	-	1	1	1	-	2	-	-	-	1	1	-	-	1	-
187	Männliche Geschlechts- organe o.n.A.	m.	7	-	-	-	-	-	-	-	-	-	-	-	-	3	1	1	1	1	1
188	Harnblase	m.	151	-	-	-	-	-	-	-	-	-	-	4	2	15	33	41	30	16	10
		w.	48	-	-	-	-	-	-	-	-	-	-	-	5	3	10	17	5	8	8
189	Sonstige Harnorgane	m.	56	-	1	-	-	-	-	-	3	3	1	1	13	8	9	9	3	4	4
	darunter	w.	47	1) 1	-	-	-	-	-	-	1	-	1	3	1	7	12	6	4	4	4
1890	Niere	m.	47	-	1	-	-	-	-	-	2	2	1	1	11	8	8	7	1	4	4
		w.	41	1) 1	-	-	-	-	-	-	1	-	-	2	1	7	7	11	4	4	3
190	Auge	m.	3	-	-	-	-	-	-	-	-	-	-	-	1	1	-	-	-	1	-
		w.	2	-	-	-	-	-	-	-	-	-	-	-	1	-	-	-	-	-	1
191	Gehirn	m.	9	-	1	-	1	-	-	1	-	-	2	-	-	1	1	2	-	-	-
		w.	7	-	-	-	-	-	1	-	-	-	1	2	-	1	1	1	-	-	-
192	Sonstige Teile des Nervensystems	m.	14	-	1	1	-	1	-	1	-	-	1	2	-	4	1	1	1	-	-
		w.	13	-	-	-	-	-	-	-	1	-	-	2	1	3	3	3	-	-	-
193	Schilddrüse	m.	11	-	-	-	-	-	-	-	-	-	-	2	-	3	3	2	1	-	-
		w.	15	-	-	-	-	-	-	-	1	-	-	1	-	2	1	5	1	2	2
194	Sonstige endokrine Drüsen	m.	2	-	-	-	-	-	-	-	-	-	-	-	-	-	-	2	-	-	-
195	Mangelhaft bezeichnete Sitze	m.	11	-	-	-	-	-	-	-	-	-	-	-	-	2	2	6	-	1	-
		w.	32	-	-	-	-	-	-	-	-	-	2	-	1	2	2	6	6	9	4
196	Lymphknoten, sekundär und o.n.A.	w.	5	-	-	-	-	-	1	-	-	-	-	-	-	-	-	4	-	-	-
197	Atmungs- und Verdau- ungsorgane, sekundär	m.	29	-	-	-	-	1	-	-	-	1	1	1	-	5	7	4	3	2	4
		w.	30	-	-	-	-	-	-	-	-	-	-	1	4	3	9	6	2	5	5
198	Sonstige Organe, sekundär	m.	3	-	-	-	-	-	-	-	-	-	1	-	-	1	1	-	-	-	-
		w.	2	-	-	-	-	-	-	-	-	-	-	-	-	1	1	-	-	-	-
199	Bösartige Neubildung o.n.A.	m.	133	-	-	1	-	-	1	2	-	5	2	6	7	7	23	29	22	14	14
		w.	168	-	-	-	-	-	-	-	1	1	3	5	1	17	28	24	28	35	25
200	Lymphosarkom, Retikulum- zellsarkom	m.	20	-	1	-	-	1	-	-	-	1	1	-	1	3	5	2	4	1	-
		w.	17	-	-	-	-	-	-	-	-	-	-	1	1	2	3	7	1	-	2
201	Hodgkin' Krankheit	m.	11	-	1	-	-	-	1	-	1	-	-	1	2	1	1	1	-	-	1
		w.	11	-	-	-	-	-	-	-	1	1	-	2	1	1	1	-	2	2	-
202	Sonstige Neubildungen des lymphatischen Gewebes	m.	4	-	-	-	-	-	-	-	-	-	-	-	1	-	-	2	1	-	-
		w.	6	-	-	-	-	-	-	-	-	1	-	-	-	1	1	3	-	-	-
203	Multiples Myelom	m.	16	-	-	-	-	-	-	-	-	-	-	-	3	4	3	3	2	1	1
		w.	35	-	-	-	-	-	-	-	-	-	1	1	1	4	8	5	9	2	4
204- 207	Leukämie	m.	88	2) 4	4	1	2	1	1	2	2	1	4	3	5	8	11	18	9	10	2
		w.	81	3) 3	2	-	-	2	-	2	1	2	3	4	4	10	13	7	10	10	8
208	Polycythaemia vera	m.	1	-	-	-	-	-	-	-	-	-	-	-	-	1	-	-	-	-	-
		w.	1	-	-	-	-	-	-	-	-	-	-	-	-	1	-	-	-	-	-
209	Myelofibrose	m.	2	-	-	-	-	-	-	-	-	-	-	-	-	-	-	1	-	1	-
		w.	4	-	-	-	-	-	-	-	-	-	-	-	-	2	-	-	2	-	-
Insgesamt absolut			m.	2 780	4	9	5	5	7	11	25	32	47	100	118	328	513	623	499	294	155
			w.	2 703	4	4	1	-	2	4	17	31	37	77	149	138	295	441	457	335	255
in %			m.	100	0,1	0,3	0,2	0,2	0,3	0,4	0,9	1,2	1,7	3,6	4,2	11,8	18,5	22,4	17,9	10,6	5,6
			w.	100	0,1	0,1	0,0	-	0,1	0,1	0,6	1,1	1,4	2,8	5,5	5,1	10,9	16,3	16,9	12,4	9,4

1) in der Altersgruppe von unter 1 Jahr.
 2) 2 in der Altersgruppe von unter 1 Jahr, 2 in der Altersgruppe von 1 bis 5 Jahren.
 3) 1 in der Altersgruppe von unter 1 Jahr, 2 in der Altersgruppe von 1 bis 5 Jahren.

1.2 An bösartigen Neubildungen Gestorbene nach Todesursachen und Altersgruppen

– Ergebnisse der amtlichen Todesursachenstatistik –

ICD-Pos.	Todesursache - Sitz der bösartigen Neubildung -	Geschlecht	An Krebs Gestorbene ins- gesamt	davon im Alter von ... bis unter ... Jahren																	
				bis 5	5 bis 10	10 bis 15	15 bis 20	20 bis 25	25 bis 30	30 bis 35	35 bis 40	40 bis 45	45 bis 50	50 bis 55	55 bis 60	60 bis 65	65 bis 70	70 bis 75	75 bis 80	80 bis 85	85 und mehr
			1	2	3	4	5	6	7	8	9	10	11	12	13	14	15	16	17	18	19
140	Lippe	m.	2	-	-	-	-	-	-	-	-	-	-	-	-	-	-	-	1	-	1
141	Zunge	m.	11	-	-	-	-	-	-	-	-	1	1	1	-	1	-	3	1	3	-
		w.	4	-	-	-	-	-	-	-	-	-	-	-	-	1	-	1	2	-	-
142-145	Übrige Teile der Mundhöhle	m.	21	-	-	-	-	-	-	-	1	1	-	3	2	1	1	3	6	3	-
		w.	8	-	-	-	-	-	-	-	-	-	2	1	-	-	-	1	1	2	1
146-149	Rachen	m.	12	-	-	-	-	-	-	-	-	1	-	-	1	3	4	3	-	-	-
		w.	8	-	-	-	-	-	-	-	-	-	-	1	-	3	1	1	1	1	1
150	Speiseröhre	m.	37	-	-	-	-	-	-	-	1	2	1	-	3	5	8	5	3	5	4
		w.	13	-	-	-	-	-	-	-	-	-	-	1	2	2	5	4	2	1	3
151	Magen	m.	315	-	-	-	-	-	1	5	2	4	19	20	24	54	65	64	37	20	
		w.	281	-	-	-	1	-	-	3	5	9	10	17	33	48	59	61	35	35	
152	Dünndarm	m.	4	-	-	-	-	-	-	-	-	-	-	1	-	2	1	-	-	-	-
		w.	5	-	-	-	-	-	-	-	-	-	1	-	1	-	1	2	-	-	-
153	Dickdarm	m.	198	-	-	-	-	-	1	2	1	3	7	7	18	29	49	39	29	13	
		w.	334	-	-	-	-	-	-	4	3	12	9	33	41	56	70	75	31	31	
1530	darunter Blinddarm, Wurmfortsatz, aufsteigender Dickdarm	m.	16	-	-	-	-	-	-	-	-	-	1	-	-	4	5	2	3	1	
		w.	26	-	-	-	-	-	-	-	-	-	1	1	2	7	4	10	1	1	
1533	Sigma	m.	66	-	-	-	-	-	1	1	-	1	2	3	7	14	16	12	7	2	
		w.	98	-	-	-	-	-	-	2	-	2	7	14	20	18	17	17	3	3	
1538	Dickdarm o.n.A.	m.	100	-	-	-	-	-	1	1	1	4	3	11	10	24	23	16	6		
		w.	164	-	-	-	-	-	-	2	2	3	6	12	18	25	35	41	20		
154	Mastdarm	m.	115	-	-	-	-	-	1	2	3	4	1	10	24	27	19	15	9		
		w.	120	-	-	-	-	-	1	1	-	6	4	11	13	21	22	23	18		
155	Leber	m.	40	-	-	-	-	-	1	-	-	3	1	-	10	10	10	4	1	-	
		w.	36	-	-	-	-	-	-	-	-	2	2	5	7	9	4	1	6		
156	Gallenblase, Gallenwege	m.	34	-	-	-	-	-	-	-	1	-	1	2	2	2	7	5	7	1	
		w.	100	-	-	-	-	-	-	1	-	2	2	13	18	25	16	13	12		
157	Bauchspeicheldrüse	m.	122	-	-	-	-	-	-	1	1	6	7	12	20	31	29	12	3		
		w.	110	-	-	-	-	-	-	3	3	3	2	14	19	22	23	14	7		
158	Bauchfell, retroperitoneales Gewebe	m.	11	-	-	-	-	-	-	1	2	2	1	1	2	2	-	-	-		
		w.	23	-	-	-	-	-	-	1	1	3	1	4	6	5	2	-	-		
159	Verdauungsorgane o.n.A.	m.	3	-	-	-	-	-	-	-	-	-	-	-	1	-	-	1	-	1	
		w.	10	-	-	-	-	-	-	-	-	-	2	3	1	-	1	1	1	1	
160	Nase, Mittelohr, Nebenhöhlen	m.	2	-	-	-	-	-	-	-	-	-	-	-	1	-	-	1	-	-	
		w.	3	-	-	-	-	-	-	-	-	-	-	-	1	-	-	2	-	-	
161	Kehlkopf	m.	28	-	-	-	-	-	-	-	-	-	3	2	4	4	6	3	4	2	
		w.	3	-	-	-	-	-	-	-	-	-	1	-	1	-	1	-	-	-	
162	Luftröhre, Bronchien, Lunge	m.	793	-	-	-	1	-	2	3	9	16	21	45	106	181	182	132	65	31	
		w.	192	-	-	-	-	-	-	2	5	6	19	21	34	41	31	21	11	11	
1621	darunter Bronchien, Lunge	m.	792	-	-	-	-	-	2	3	9	16	21	45	106	181	182	131	65	31	
		w.	192	-	-	-	1	-	-	2	5	6	19	21	34	41	31	21	11	11	
163	Atmungsorgane o.n.A.	m.	32	-	-	-	1	-	-	-	-	1	-	4	4	5	10	5	2	-	
		w.	30	-	-	-	-	-	-	-	-	1	3	2	7	3	6	6	2	-	
1630	darunter Rippenfell	m.	23	-	-	-	-	-	-	-	-	-	-	3	3	5	8	4	-	-	
		w.	28	-	-	-	-	-	-	-	-	-	3	2	7	3	5	6	2	-	
170	Knochen	m.	4	-	-	-	1	-	-	-	-	-	-	1	1	-	-	1	-	-	
		w.	10	-	-	-	-	-	-	1	-	-	-	1	2	1	3	1	-	1	
171	Bindegewebe, sonstige Weichteile	m.	9	-	1	-	-	-	-	-	1	-	-	2	2	2	-	2	-	1	-
		w.	7	-	-	-	-	-	-	-	-	-	2	-	1	2	1	1	-	-	
172	Melanom der Haut	m.	26	-	-	-	1	1	-	2	5	1	4	1	2	3	1	2	1	2	
		w.	26	-	-	-	-	-	-	3	1	2	2	2	3	1	6	4	1	3	
173	Sonstige bösartige Neubildungen der Haut	m.	3	-	-	-	-	-	-	-	-	-	1	-	-	1	-	-	1	-	
		w.	6	-	-	-	-	-	-	-	-	-	1	-	1	1	1	2	-	-	
174	Brustdrüse	m.	10	-	-	-	-	-	-	-	-	-	-	2	-	2	1	4	-	1	-
		w.	433	-	-	-	-	-	2	8	10	25	28	35	54	72	65	46	57	31	

Noch: 1.2 An bösartigen Neubildungen Gestorbene nach Todesursachen und Altersgruppen
 — Ergebnisse der amtlichen Todesursachenstatistik —

ICD-Pos.	Todesursache - Sitz der bösartigen Neubildung -	Geschlecht	An Krebs Gestorbene ins- gesamt	davon im Alter von ... bis unter ... Jahren																		
				bis 5	5 bis 10	10 bis 15	15 bis 20	20 bis 25	25 bis 30	30 bis 35	35 bis 40	40 bis 45	45 bis 50	50 bis 55	55 bis 60	60 bis 65	65 bis 70	70 bis 75	75 bis 80	80 bis 85	85 und mehr	
				1	2	3	4	5	6	7	8	9	10	11	12	13	14	15	16	17	18	19
180	Gebärmutterhals	w.	107	-	-	-	-	-	-	-	1	3	2	11	10	9	18	13	23	8	6	3
182	Gebärmutter	w.	87	-	-	-	-	1	-	-	1	-	4	3	9	11	17	5	22	10	4	
183	Eierstock, Eileiter, Ligamentum latum darunter	w.	217	-	-	-	-	-	-	1	2	5	14	16	25	31	36	38	28	16	5	
1830	Eierstock	w.	213	-	-	-	-	-	-	1	2	5	14	16	24	30	36	38	26	16	5	
184	Weibliche Geschlechts- organe o.n.A.	w.	49	-	-	-	-	-	-	1	-	-	-	2	6	10	4	10	7	9		
185	Prostata	m.	254	-	-	-	-	-	-	-	-	-	-	2	4	14	38	63	53	43	37	
186	Hoden	m.	9	-	-	-	-	1	1	-	2	-	1	-	1	-	1	-	-	-	1	
188	Harnblase	w.	160	-	-	-	-	-	-	1	-	-	1	3	2	15	33	43	33	18	11	
		w.	62	-	-	-	-	-	-	-	-	-	1	2	-	8	10	14	12	11	4	
189	Sonstige Harnorgane	m.	60	-	-	-	-	-	-	-	-	-	1	4	3	16	10	9	13	3	1	
	darunter	w.	45	-	-	1	-	-	-	-	-	-	1	4	1	3	13	10	6	3	3	
1890	Niere	m.	50	-	-	-	-	-	-	-	-	-	1	3	3	13	8	8	10	3	1	
		w.	41	-	-	1	-	-	-	-	-	-	1	4	1	3	11	9	6	2	3	
190	Auge	w.	1	-	-	-	-	-	-	-	-	-	-	-	-	-	-	-	1	-	-	
191	Gehirn	m.	12	-	-	-	-	-	-	-	-	-	1	2	2	1	1	-	2	1	2	
		w.	9	-	-	-	-	-	-	-	-	-	2	1	-	1	1	2	1	-	-	
192	Sonstige Teile des Nervensystems	m.	5	-	-	-	-	-	-	-	-	-	1	1	-	3	-	-	-	-	-	
		w.	15	-	-	1	-	2	1	6	1	-	1	1	1	1	1	1	-	-	-	
193	Schilddrüse	m.	8	-	-	-	-	-	-	-	-	1	1	-	1	1	2	-	2	-	-	
		w.	20	-	-	-	-	-	-	-	-	-	1	-	-	-	6	3	7	3	-	
194	Sonstige endokrine Drüsen	m.	2	-	-	-	-	-	-	-	-	-	1	-	-	-	-	-	-	1	-	
		w.	2	-	-	-	-	-	-	-	-	-	-	-	-	1	-	-	-	-	1	
195	Mangelhaft bezeichnete Sitze	m.	17	1) 1	-	-	-	-	-	-	-	-	-	-	1	2	-	1	5	6	1	
		w.	29	-	-	-	-	-	-	-	-	-	-	-	1	3	3	5	9	9	8	
196	Lymphknoten, sekundär und o.n.A.	m.	1	-	-	-	-	-	-	-	-	-	-	-	-	-	-	-	-	1	-	
		w.	1	-	-	-	-	-	-	-	-	-	-	-	-	-	-	1	-	-	-	
197	Atmungs- und Verdau- ungsorgane, sekundär	m.	37	-	-	-	-	-	-	1	-	1	1	1	8	7	9	4	3	2		
		w.	28	-	-	-	-	-	-	-	1	1	-	2	1	3	7	4	5	4	4	
198	Sonstige Organe, sekundär	m.	1	-	-	-	-	-	-	-	-	-	-	-	-	1	-	-	-	-	-	
		w.	3	-	-	-	-	-	-	-	-	-	-	-	-	1	-	2	-	-	-	
199	Bösartige Neubildung o.n.A.	m.	153	-	-	-	-	2	-	1	1	1	5	6	15	24	33	34	18	13		
		w.	171	-	-	-	-	-	-	1	2	2	3	5	11	29	26	37	33	33	22	
200	Lymphosarkom, Reti- kulumzellsarkom	m.	15	-	1	-	-	1	-	-	-	-	1	-	2	1	4	2	2	-	1	
		w.	17	-	-	-	-	-	-	-	-	-	-	3	2	2	-	2	3	4	1	
201	Hodgkin' Krankheit	m.	11	-	-	-	-	1	-	-	1	-	-	3	-	2	1	1	1	-	1	
		w.	7	-	-	-	-	1	-	1	-	-	-	1	1	1	1	-	1	-	-	
202	Sonstige Neubildungen des lymphatischen Gewebes	m.	18	-	-	-	-	-	-	-	-	-	1	4	2	1	3	2	4	-	1	
		w.	11	-	-	-	-	-	-	-	-	-	1	-	-	2	2	3	2	2	1	
203	Multiples Myelom	m.	24	-	-	-	-	-	-	-	1	-	-	1	4	4	7	4	1	1	1	
		w.	29	-	-	-	-	-	-	-	-	-	-	1	3	5	7	7	4	1	1	
204- 207	Leukämie	m.	72	-	-	-	1	-	2	3	1	-	3	5	4	3	15	8	13	8	6	
		w.	85	1) 2	-	-	-	2	1	-	-	1	5	2	5	10	11	12	15	15	4	
208	Polycythaemia vera	m.	1	-	-	-	-	-	-	-	-	-	-	-	-	1	-	-	-	-	-	
		w.	3	-	-	-	-	-	-	-	-	-	-	-	-	-	-	1	-	2	-	
209	Myelofibrose	m.	5	-	-	-	-	-	-	-	-	1	-	-	-	1	2	1	-	-	-	
		w.	7	-	-	-	-	-	-	-	-	-	-	-	1	2	3	1	-	-	-	
Insgesamt absolut			m.	2 697	1	2	-	2	5	6	9	23	31	51	107	129	297	502	593	485	291	163
			w.	2 767	2	-	2	1	5	3	7	27	35	88	128	158	295	423	480	472	408	233
in %			m.	100	0,0	0,1	-	0,1	0,2	0,2	0,3	0,9	1,1	1,9	4,0	4,8	11,0	18,6	22,0	18,0	10,8	6,0
			w.	100	0,1	-	0,1	0,0	0,2	0,1	0,3	1,0	1,3	3,2	4,6	5,7	10,7	15,3	17,3	17,1	14,7	8,4

1) in der Altersgruppe 1 bis 5 Jahren.

1.3 An bösartigen Neubildungen Gestorbene nach Todesursachen und Altersgruppen
 - Ergebnisse der amtlichen Todesursachenstatistik -

ICD-Pos.	Todesursache - Sitz der bösartigen Neubildung -	Geschlecht	An Krebs Gestorbene ins- gesamt	davon im Alter von ... bis unter ... Jahren																		
				bis 5	5 bis 10	10 bis 15	15 bis 20	20 bis 25	25 bis 30	30 bis 35	35 bis 40	40 bis 45	45 bis 50	50 bis 55	55 bis 60	60 bis 65	65 bis 70	70 bis 75	75 bis 80	80 bis 85	85 und mehr	
				1	2	3	4	5	6	7	8	9	10	11	12	13	14	15	16	17	18	19
140	Lippe	m.	1	-	-	-	-	-	-	-	-	-	-	-	-	-	-	-	-	-	1	
141	Zunge	m.	5	-	-	-	-	-	-	-	-	-	-	-	-	-	-	-	-	-	-	
		w.	4	-	-	-	-	-	-	-	-	-	-	-	-	-	-	3	1	-	-	
142-145	Übrige Teile der Mundhöhle	m.	9	-	-	-	-	-	-	-	-	-	-	-	-	-	-	-	-	-	-	
		w.	3	-	-	-	-	-	-	-	-	-	-	-	-	-	-	-	2	-	4	
146-149	Rachen	m.	20	-	-	-	-	-	-	-	-	-	-	-	-	-	-	-	-	-	-	
		w.	7	-	-	-	-	-	-	-	-	-	-	-	-	-	-	-	2	3	2	
150	Speiseröhre	m.	43	-	-	-	-	-	-	-	-	-	-	-	-	-	-	-	-	-	-	
		w.	18	-	-	-	-	-	-	-	-	-	-	-	-	-	-	-	-	-	-	
151	Magen	m.	304	-	-	-	-	-	-	-	3	3	7	7	14	21	25	31	62	60	39	32
		w.	307	-	-	-	-	-	-	-	2	2	1	7	9	10	21	29	57	67	65	37
152	Dünndarm	m.	4	-	-	-	-	-	-	-	-	-	-	-	-	-	-	-	-	-	-	
		w.	2	-	-	-	-	-	-	-	-	-	-	-	-	-	-	-	-	-	-	
153	Dickdarm	m.	188	-	-	-	-	-	-	-	-	-	-	-	-	-	-	-	-	-	-	
		w.	301	-	-	-	-	-	-	-	-	-	-	-	-	-	-	-	-	-	-	
1530	darunter Blinddarm, Wurmfortsatz, aufsteigender Dickdarm	m.	14	-	-	-	-	-	-	-	-	-	-	-	-	-	-	-	-	-	-	
		w.	27	-	-	-	-	-	-	-	-	-	-	-	-	-	-	-	-	-	-	
1533	Sigma	m.	63	-	-	-	-	-	-	-	-	-	-	-	-	-	-	-	-	-	-	
		w.	87	-	-	-	-	-	-	-	-	-	-	-	-	-	-	-	-	-	-	
1538	Dickdarm o.n.A.	m.	101	-	-	-	-	-	-	-	-	-	-	-	-	-	-	-	-	-	-	
		w.	160	-	-	-	-	-	-	-	-	-	-	-	-	-	-	-	-	-	-	
154	Mastdarm	m.	125	-	-	-	-	-	-	-	-	-	-	-	-	-	-	-	-	-	-	
		w.	138	-	-	-	-	-	-	-	-	-	-	-	-	-	-	-	-	-	-	
155	Leber	m.	31	1)	-	-	-	-	-	-	-	-	-	-	-	-	-	-	-	-	-	
		w.	29	-	-	-	-	-	-	-	-	-	-	-	-	-	-	-	-	-	-	
156	Gallenblase, Gallenwege	m.	42	-	-	-	-	-	-	-	-	-	-	-	-	-	-	-	-	-	-	
		w.	100	-	-	-	-	-	-	-	-	-	-	-	-	-	-	-	-	-	-	
157	Bauchspeicheldrüse	m.	109	-	-	-	-	-	-	-	-	-	-	-	-	-	-	-	-	-	-	
		w.	135	-	-	-	-	-	-	-	-	-	-	-	-	-	-	-	-	-	-	
158	Bauchfell, retroperitoneales Gewebe	m.	11	-	-	-	-	-	-	-	-	-	-	-	-	-	-	-	-	-	-	
		w.	24	-	-	-	-	-	-	-	-	-	-	-	-	-	-	-	-	-	-	
159	Verdauungsorgane o.n.A.	m.	5	-	-	-	-	-	-	-	-	-	-	-	-	-	-	-	-	-	-	
		w.	7	-	-	-	-	-	-	-	-	-	-	-	-	-	-	-	-	-	-	
160	Nase, Mittelohr, Nebenhöhlen	m.	6	-	-	-	-	-	-	-	-	-	-	-	-	-	-	-	-	-	-	
		w.	5	-	-	-	-	-	-	-	-	-	-	-	-	-	-	-	-	-	-	
161	Kehlkopf	m.	23	-	-	-	-	-	-	-	-	-	-	-	-	-	-	-	-	-	-	
		w.	1	-	-	-	-	-	-	-	-	-	-	-	-	-	-	-	-	-	-	
162	Luftröhre, Bronchien, Lunge	m.	785	-	-	-	-	-	-	-	-	-	-	-	-	-	-	-	-	-	-	
		w.	204	-	-	-	-	-	-	-	-	-	-	-	-	-	-	-	-	-	-	
1621	darunter Bronchien, Lunge	m.	784	-	-	-	-	-	-	-	-	-	-	-	-	-	-	-	-	-	-	
		w.	201	-	-	-	-	-	-	-	-	-	-	-	-	-	-	-	-	-	-	
163	Atmungsorgane o.n.A.	m.	35	-	-	-	-	-	-	-	-	-	-	-	-	-	-	-	-	-	-	
		w.	24	-	-	-	-	-	-	-	-	-	-	-	-	-	-	-	-	-	-	
1630	darunter Rippenfell	m.	30	-	-	-	-	-	-	-	-	-	-	-	-	-	-	-	-	-	-	
		w.	22	-	-	-	-	-	-	-	-	-	-	-	-	-	-	-	-	-	-	
170	Knochen	m.	9	-	-	-	-	-	-	-	-	-	-	-	-	-	-	-	-	-	-	
		w.	10	-	-	-	-	-	-	-	-	-	-	-	-	-	-	-	-	-	-	
171	Bindegewebe, sonstige Weichteile	m.	10	-	-	-	-	-	-	-	-	-	-	-	-	-	-	-	-	-	-	
		w.	8	1)	-	-	-	-	-	-	-	-	-	-	-	-	-	-	-	-	-	
172	Melanom der Haut	m.	22	-	-	-	-	-	-	-	-	-	-	-	-	-	-	-	-	-	-	
		w.	25	-	-	-	-	-	-	-	-	-	-	-	-	-	-	-	-	-	-	
173	Sonstige bösartige Neubildungen der Haut	m.	6	-	-	-	-	-	-	-	-	-	-	-	-	-	-	-	-	-	-	
		w.	5	-	-	-	-	-	-	-	-	-	-	-	-	-	-	-	-	-	-	
174	Brustdrüse	m.	2	-	-	-	-	-	-	-	-	-	-	-	-	-	-	-	-	-	-	
		w.	384	-	-	-	-	-	-	-	-	-	-	-	-	-	-	-	-	-	-	

Fußnoten am Schluß der Tabelle

Noch: 1.3 An bösartigen Neubildungen Gestorbene nach Todesursachen und Altersgruppen
 — Ergebnisse der amtlichen Todesursachenstatistik —

ICD-Pos.	Todesursache - Sitz der bösartigen Neubildung -	Geschlecht	An Krebs Gestorbene ins- gesamt	davon im Alter von ... bis unter ... Jahren																		
				bis 5	5 bis 10	10 bis 15	15 bis 20	20 bis 25	25 bis 30	30 bis 35	35 bis 40	40 bis 45	45 bis 50	50 bis 55	55 bis 60	60 bis 65	65 bis 70	70 bis 75	75 bis 80	80 bis 85	85 und mehr	
				1	2	3	4	5	6	7	8	9	10	11	12	13	14	15	16	17	18	19
180	Gebärmutterhals	w.	90	-	-	-	-	-	-	2	5	2	6	9	3	11	11	17	8	12	4	
181	Chorionepitheliom	w.	1	-	-	-	-	-	1	-	-	-	-	-	-	-	-	-	-	-	-	
182	Gebärmutter	w.	92	-	-	-	-	-	-	-	-	1	2	1	9	15	14	15	14	10	11	
183	Eierstock, Eileiter, Ligamentum latum darunter	w.	199	-	-	-	-	-	-	-	3	5	10	16	21	21	37	45	15	20	6	
1830	Eierstock	w.	197	-	-	-	-	-	-	-	3	5	10	16	21	21	37	43	15	20	6	
184	Weibliche Geschlechts- organe o.n.A.	w.	42	-	-	-	-	-	-	-	1	1	1	2	3	2	6	4	10	7	5	
185	Prostata	m.	241	-	-	-	-	-	-	-	-	1	1	1	1	14	32	55	62	44	30	
186	Hoden	m.	13	-	-	-	-	2	4	5	-	-	-	-	1	-	1	-	-	-	-	
187	Männliche Geschlechts- organe o.n.A.	m.	5	-	-	-	-	-	-	-	-	-	-	1	1	-	-	2	-	-	1	
188	Harnblase	m. w.	136 73	-	-	-	-	-	-	-	-	-	3	5	5	12	19	33	28	19	12	
189	Sonstige Harnorgane	m. w.	74 44	-	-	-	-	-	-	-	-	2	6	6	12	21	17	5	3	2	2	
1890	darunter Niere	m. w.	69 31	-	-	-	-	-	-	-	-	2	6	5	12	19	16	4	3	2	2	
190	Auge	m. w.	2 1	-	-	-	-	-	-	-	-	-	1	-	-	-	-	-	-	-	1	
191	Gehirn	m. w.	6 10	-	-	-	1	-	1	-	-	-	1	1	1	1	2	1	2	1	-	
192	Sonstige Teile des Nervensystems	m. w.	18 21	-	1	-	-	-	1	3	1	2	1	-	1	5	1	1	1	1	-	
193	Schilddrüse	m. w.	6 16	-	-	-	-	-	-	-	-	1	-	-	2	1	-	2	3	-	2	
194	Sonstige endokrine Drüsen	m. w.	6 2	-	-	1	-	1	-	-	1	-	1	-	1	2	-	-	-	-	-	
195	Mangelhaft bezeichnete Sitze	m. w.	11 22	-	-	1	-	-	-	-	-	1	-	-	2	1	1	2	1	2	2	
196	Lymphknoten, sekundär und o.n.A.	m. w.	1 2	-	-	-	-	-	-	-	1	-	-	-	-	-	-	-	-	-	1	
197	Atmungs- und Verdau- ungsorgane, sekundär	m. w.	35 37	1) 1	-	-	-	-	-	1	1	-	2	5	1	5	8	6	4	2	3	
198	Sonstige Organe, sekundär	m. w.	1 2	-	-	-	-	-	-	-	-	-	-	-	-	-	1	-	1	-	-	
199	Bösartige Neubildung o.n.A.	m. w.	155 162	1) 1	-	-	-	1	1	1	2	6	3	9	13	22	30	27	18	21	20	
200	Lymphosarkom, Reti- kulumzellsarkom	m. w.	23 6	-	-	-	-	1	-	2	3	1	-	-	1	5	2	5	2	1	1	
201	Hodgkin' Krankheit	m. w.	13 12	-	-	-	-	1	1	1	-	-	3	2	1	2	1	-	-	1	-	
202	Sonstige Neubildungen des lymphatischen Gewebes	m. w.	10 12	-	-	-	-	-	-	1	2	-	-	-	3	1	2	1	2	1	1	
203	Multiples Myelom	m. w.	26 34	2) 1	-	-	-	-	-	1	-	-	1	-	5	6	8	-	4	-	-	
204- 207	Leukämie	m. w.	70 85	3) 3 1) 2	-	2	-	1	1	1	2	1	5	6	5	9	12	14	6	2	8	
208	Polycythaemia vera	m. w.	1 1	-	-	-	-	-	-	-	-	-	-	-	1	-	-	-	1	-	-	
209	Myelofibrose	m. w.	6 6	-	1	-	-	-	-	-	-	-	-	-	1	-	1	2	-	1	-	
Insgesamt absolut			m. w.	2 654 2 713	7 3	2 2	4 1	1 4	3 2	13 8	17 15	24 26	44 39	67 66	113 117	133 172	250 236	441 397	590 498	503 477	274 373	168 277
in %			m. w.	100 100	0,3 0,1	0,1 0,1	0,2 0,0	0,0 0,1	0,1 0,1	0,5 0,3	0,6 0,6	0,9 1,0	1,7 1,4	2,5 2,4	4,3 4,3	5,0 6,3	9,4 8,7	16,6 14,6	22,2 18,4	19,0 17,6	10,3 13,7	6,3 10,2

1) in der Altersgruppe von 1 bis 5 Jahren.- 2) in der Altersgruppe von unter 1 Jahr.- 3) 1 in der Altersgruppe von unter 1 Jahr, 2 in der Altersgruppe von 1 bis 5 Jahren.

2 Gestorbene insgesamt 1975 bis 1977

2.1 Gestorbene insgesamt nach Todesursachen und Altersgruppen
 – Ergebnisse der amtlichen Todesursachenstatistik –

ICD-Pos.	Todesursache	Geschlecht	Gestorbene insgesamt	davon im Alter von ... bis unter ... Jahren																		
				bis 1	1 bis 5	5 bis 10	10 bis 15	15 bis 20	20 bis 25	25 bis 30	30 bis 35	35 bis 40	40 bis 45	45 bis 50	50 bis 55	55 bis 60	60 bis 65	65 bis 70	70 bis 75	75 bis 80	80 bis 85	85 und mehr
				1	2	3	4	5	6	7	8	9	10	11	12	13	14	15	16	17	18	19
000-136	Infektiöse und parasitäre Krankheiten	m. w.	78 63	1 1	1 3	1 1	- -	1 -	- -	1 -	3 3	3 3	1 1	2 1	7 1	8 2	9 3	5 8	14 12	11 10	9 8	1 4
140-209	Bösartige Neubildungen, Neubildungen der lymphatischen und blutbildenden Organe	m. w.	2 780 2 703	2 2	2 2	9 4	5 1	5 -	5 2	7 4	11 17	25 31	32 37	47 77	100 149	118 138	328 295	513 441	623 457	499 456	294 335	155 255
210-239	Gutartige Neubildungen und Neubildungen unbekanntem Charakters	m. w.	88 138	- -	- 1	- -	- -	1 -	1 1	1 1	2 1	3 1	1 3	- 1	6 4	4 4	10 15	16 14	11 26	20 25	8 25	4 16
240-279	Störungen der Drüsen mit innerer Sekretion, Ernährungs- und Stoffwechselkrankheiten	m. w.	189 375	- 2	- -	- -	- -	1 -	- -	2 1	- 1	3 -	6 1	8 1	5 5	6 7	16 24	28 61	40 68	38 91	22 78	14 35
280-289	Krankheiten des Blutes und der blutbildenden Organe	m. w.	22 17	- -	- -	- -	- -	1 -	- -	- -	- -	- -	- -	1 -	- 1	- -	4 5	- -	6 4	7 3	1 2	2 2
290-389	Seelische Störungen, Krankheiten des Nervensystems und der Sinnesorgane	m. w.	175 219	1 3	2 1	1 -	3 -	- 1	- 4	1 1	7 2	14 5	11 6	15 12	15 14	7 11	19 27	27 18	16 38	21 38	8 24	7 14
390-458	Krankheiten des Kreislaufsystems	m. w.	5 197 6 462	1 2	1 1	1 -	- -	2 3	7 3	11 6	20 5	29 13	29 22	72 36	150 63	159 83	400 234	795 521	1 050 899	1 000 1 366	772 1 612	727 1 593
460-519	Krankheiten der Atmungsorgane	m. w.	1 063 888	5 6	6 2	2 1	- 1	1 -	2 2	2 1	1 2	4 4	8 3	8 7	17 12	23 16	76 37	125 73	221 102	218 209	172 196	172 214
520-577	Krankheiten der Verdauungsorgane	m. w.	565 520	2 -	1 -	- -	- -	- 2	2 1	10 4	21 11	19 18	42 26	48 33	24 31	76 46	83 65	98 70	65 86	44 72	30 55	
580-629	Krankheiten der Harn- und Geschlechtsorgane	m. w.	167 183	- -	- -	- -	- 1	- 1	- -	- -	1 2	- 4	2 -	3 4	6 4	8 13	19 19	37 29	30 42	27 32	34 32	
630-678	Komplikationen in der Schwangerschaft, bei Entbindung und im Wochenbett	w.	7	-	-	-	-	1	2	2	-	2	-	-	-	-	-	-	-	-	-	-
680-738	Krankheiten der Haut und des Unterhautzellgewebes, des Skeletts, der Muskeln und des Bindegewebes	m. w.	18 65	- -	- 1	- -	- -	- -	- -	- -	- -	- 1	2 1	- 2	1 1	1 1	3 4	3 6	5 10	2 13	1 13	- 12
740-779	Angeborene Mißbildungen, bestimmte Ursachen der perinatalen Sterblichkeit	m. w.	90 84	75 72	5 3	2 -	1 -	1 1	- -	- -	- 1	- 1	- -	- -	- -	1 -	1 4	1 -	1 -	1 -	- -	- 1
780-796	Mangelhaft bezeichnete Todesursachen	m. w.	1 206 1 089	27 10	4 2	- 1	1 2	1 1	5 3	10 2	15 6	26 12	44 11	49 16	61 30	56 38	116 69	176 130	231 170	159 184	123 185	1)102 217
800-999	Unfälle, Vergiftungen und Gewalteinwirkungen	m. w.	903 745	8 6	9 10	21 8	8 5	40 9	50 23	55 19	69 25	84 25	64 20	74 32	57 33	43 36	58 43	59 55	65 73	53 87	38 111	48 125
Insgesamt absolut		m. w.	12 541 13 558	122 104	31 26	37 15	18 9	51 16	66 44	88 38	129 68	205 109	217 130	320 212	470 349	456 372	1 120 815	1 854 1 415	2 418 1 958	2 124 2 610	1 519 2 693	1)296 2 575
in %		m. w.	100 100	1,0 0,8	0,2 0,2	0,3 0,1	0,4 0,1	0,4 0,1	0,5 0,3	0,7 0,3	1,0 0,5	1,6 0,8	1,7 1,0	2,6 1,6	3,7 2,6	3,6 2,7	8,9 6,0	14,8 10,4	19,3 14,4	16,9 19,3	12,1 19,9	10,3 19,0

1) darunter 1 mit unbekanntem Alter.

2.2 Gestorbene insgesamt nach Todesursachen und Altersgruppen
 – Ergebnisse der amtlichen Todesursachenstatistik –

ICD-Pos.	Todesursache	Geschlecht	Ge- storbene ins- gesamt	davon im Alter von ... bis unter ... Jahren																		
				bis 1	1 bis 5	5 bis 10	10 bis 15	15 bis 20	20 bis 25	25 bis 30	30 bis 35	35 bis 40	40 bis 45	45 bis 50	50 bis 55	55 bis 60	60 bis 65	65 bis 70	70 bis 75	75 bis 80	80 bis 85	85 und mehr
				1	2	3	4	5	6	7	8	9	10	11	12	13	14	15	16	17	18	19
000-136	Infektiöse und parasitäre Krankheiten	m.	72	3	2	-	1	-	1	1	3	2	2	-	4	3	3	12	15	10	8	2
		w.	51	2	2	1	-	-	-	-	-	1	2	1	4	3	-	5	6	9	11	4
140-209	Bösartige Neubildungen, Neubildungen der lymphatischen und blutbildenden Organe	m.	2 697	-	1	2	-	2	5	6	9	23	31	51	107	129	297	502	593	485	291	163
		w.	2 767	-	2	-	2	1	5	3	7	27	35	88	128	158	295	423	480	472	408	233
210-239	Gutartige Neubildungen und Neubildungen unbekanntes Charakters	m.	102	-	2	2	-	-	-	-	2	2	1	6	2	5	9	16	24	17	4	10
		w.	138	1	-	-	-	-	-	-	3	-	-	4	4	6	10	19	20	22	21	28
240-279	Störungen der Drüsen mit innerer Sekretion, Ernährungs- und Stoffwechselkrankheiten	m.	224	1	1	-	-	1	1	1	4	4	2	13	6	18	37	54	39	25	17	64
		w.	425	-	-	-	1	-	1	-	1	2	3	6	9	26	46	78	102	86	86	64
280-289	Krankheiten des Blutes und der blutbildenden Organe	m.	22	-	2	-	-	-	1	1	-	1	1	1	2	2	1	2	2	5	1	6
		w.	23	-	-	-	-	-	-	-	-	-	-	1	2	-	1	4	3	6	6	6
290-389	Seelische Störungen, Krankheiten des Nervensystems und der Sinnesorgane	m.	188	4	1	1	-	4	4	1	8	8	10	16	15	24	16	27	14	15	11	9
		w.	187	-	1	-	-	3	-	4	-	-	5	7	5	6	17	30	31	32	19	27
390-458	Krankheiten des Kreislaufsystems	m.	4 962	1	-	1	2	2	1	9	5	26	32	73	149	170	375	722	981	939	753	721
		w.	6 416	3	1	-	-	1	-	2	6	16	16	31	65	105	185	494	905	1 289	1 605	1 692
460-519	Krankheiten der Atmungsorgane	m.	866	8	2	2	-	3	2	-	2	6	5	4	15	17	45	108	199	182	142	124
		w.	757	1	2	-	1	1	-	4	2	5	3	3	14	8	31	59	105	160	178	180
520-577	Krankheiten der Verdauungsorgane	m.	581	1	-	-	-	1	1	3	8	23	24	41	49	40	64	79	99	68	48	32
		w.	532	2	1	-	-	2	4	6	11	16	22	38	24	37	58	74	82	97	97	58
580-629	Krankheiten der Harn- und Geschlechtsorgane	m.	147	-	-	-	-	-	-	1	4	2	2	2	5	8	15	14	34	24	36	32
		w.	177	-	-	-	1	-	-	1	3	3	5	3	4	13	22	29	28	32	32	32
630-678	Komplikationen in der Schwangerschaft, bei Entbindung und im Wochenbett	w.	1	-	-	-	-	-	-	1	-	-	-	-	-	-	-	-	-	-	-	-
680-738	Krankheiten der Haut und des Unterhautzellgewebes, des Skeletts, der Muskeln und des Bindegewebes	m.	14	-	-	-	-	-	-	-	-	1	-	1	2	1	3	2	1	2	2	1
		w.	54	-	-	-	-	-	-	-	-	-	-	-	1	-	3	8	11	9	8	13
740-779	Angeborene Mißbildungen, bestimmte Ursachen der perinatalen Sterblichkeit	m.	111	94	3	2	1	1	2	1	1	-	1	-	1	-	-	4	-	-	-	-
		w.	73	67	3	-	-	-	-	-	-	-	-	1	-	-	1	-	1	-	-	-
780-796	Mangelhaft bezeichnete Todesursachen	m.	1 123	11	3	-	7	15	9	23	31	36	41	62	63	104	165	193	171	88	101	204
		w.	990	10	5	1	2	2	6	7	12	20	32	38	28	56	110	133	173	149	149	204
800-999	Unfälle, Vergiftungen und Gewalteinwirkungen	m.	870	9	5	16	10	37	54	62	59	85	72	61	54	34	49	51	67	61	35	49
		w.	730	1	11	8	3	19	19	11	25	30	30	35	35	30	46	62	64	76	103	122
Insgesamt absolut		m.	11 979	132	22	26	14	57	86	94	123	215	221	298	475	500	991	1 742	2 257	2 024	1 436	1 266
		w.	13 321	87	28	10	10	27	29	35	58	106	133	232	342	383	720	1 337	1 941	2 457	2 723	2 663
in %		m.	100	1,1	0,2	0,2	0,1	0,5	0,7	0,8	1,0	1,8	1,8	2,5	4,0	4,2	8,3	14,5	18,8	16,9	12,0	10,6
		w.	100	0,7	0,2	0,1	0,1	0,2	0,3	0,4	0,8	0,8	1,0	1,7	2,6	2,9	5,4	10,0	14,6	18,4	20,4	20,0

2.3 Gestorbene insgesamt nach Todesursachen und Altersgruppen
 — Ergebnisse der amtlichen Todesursachenstatistik —

ICD-Pos.	Todesursache	Geschlecht	Gestorbene insgesamt	davon im Alter von ... bis unter ... Jahren																			
				bis 1	1 bis 5	5 bis 10	10 bis 15	15 bis 20	20 bis 25	25 bis 30	30 bis 35	35 bis 40	40 bis 45	45 bis 50	50 bis 55	55 bis 60	60 bis 65	65 bis 70	70 bis 75	75 bis 80	80 bis 85	85 und mehr	
				1	2	3	4	5	6	7	8	9	10	11	12	13	14	15	16	17	18	19	20
000-136	Infektiöse und parasitäre Krankheiten	m. w.	77 49	1 6	1 1	- -	- -	- -	2 -	- 2	- -	3 -	1 -	2 1	6 1	8 1	6 -	13 5	14 7	8 9	8 10	4 6	
140-209	Bösartige Neubildungen, Neubildungen der lymphatischen und blutbildenden Organe	m. w.	2 654 2 713	2 -	5 3	2 2	4 1	1 4	3 2	13 8	17 15	24 26	44 39	67 66	113 117	133 172	250 236	441 397	590 498	503 477	274 373	168 277	
210-239	Gutartige Neubildungen und Neubildungen unbekanntes Charakters	m. w.	115 159	- -	3 -	- -	- -	- -	- -	- 1	2 5	- 1	5 5	2 5	5 8	7 6	24 11	21 27	24 32	19 28	1) 30	3 30	
240-279	Störungen der Drüsen mit innerer Sekretion, Ernährungs- und Stoffwechselkrankheiten	m. w.	155 317	3 1	- -	- -	- -	- -	1 2	- 1	- 3	- -	6 2	2 3	3 4	7 7	13 17	28 32	34 63	24 67	22 67	12 51	
280-289	Krankheiten des Blutes und der blutbildenden Organe	m. w.	12 25	- -	- 1	- -	1 -	- -	- -	- -	- -	1 1	- 1	1 2	1 2	1 1	1 -	1 3	4 5	- 5	1 5	1 4	
290-389	Seelische Störungen, Krankheiten des Nervensystems und der Sinnesorgane	m. w.	166 172	- 1	2 -	1 -	- -	1 -	2 1	4 1	6 1	12 2	12 3	7 6	9 8	13 14	16 15	18 22	21 28	23 27	10 24	9 19	
390-458	Krankheiten des Kreislaufsystems	m. w.	4 906 6 162	1 -	2 -	- 1	1 2	3 1	1 2	2 3	7 7	22 10	32 17	77 36	138 55	173 101	328 200	714 416	1 008 808	934 1 267	744 1 581	719 1 655	
460-519	Krankheiten der Atmungsorgane	m. w.	841 713	4 8	1 3	1 2	1 3	2 3	2 -	2 4	1 2	6 1	8 2	10 6	10 12	22 18	42 24	110 49	146 99	183 142	147 159	143 176	
520-577	Krankheiten der Verdauungsorgane	m. w.	546 472	2 2	- 1	1 -	- -	1 -	2 1	1 5	12 5	20 16	29 15	36 17	37 27	48 35	50 28	77 58	105 63	74 79	34 66	17 56	
580-629	Krankheiten der Harn- und Geschlechtsorgane	m. w.	150 165	- -	- -	- -	- -	- 1	- -	- 1	1 1	2 1	4 4	3 4	4 7	9 5	13 17	26 30	31 33	30 36	27 25		
630-678	Komplikationen in der Schwangerschaft, bei Entbindungen und im Wochenbett	w.	7	-	-	-	-	-	2	1	2	2	-	-	-	-	-	-	-	-	-	-	
680-738	Krankheiten der Haut und des Unterhautzellgewebes, des Skeletts, der Muskeln und des Bindegewebes	m. w.	16 42	- -	- -	- -	- -	- -	- -	- -	- -	- -	1 -	- -	1 -	1 2	2 2	1 7	2 6	3 12	3 7	2 6	
740-779	Angeborene Mißbildungen, bestimmte Ursachen der perinatalen Sterblichkeit	m. w.	88 70	75 56	4 4	2 1	- 2	1 1	- -	- -	- -	1 -	1 1	- 1	- -	1 -	- 1	- 1	1 1	- -	1 1	- -	
780-796	Mangelhaft bezeichnete Todesursachen	m. w.	1 014 937	20 7	3 1	- -	- 1	- 3	3 2	10 3	13 7	28 7	38 14	45 14	52 31	65 30	85 50	147 101	175 145	136 162	91 152	103 207	
800-999	Unfälle, Vergiftungen und Gewalteinwirkungen	m. w.	857 694	3 3	4 9	13 5	12 5	36 21	68 13	53 25	63 17	79 24	54 22	58 18	51 41	48 39	36 42	61 48	59 64	72 99	33 98	54 101	
Insgesamt absolut		m. w.	11 597 12 697	111 84	25 22	20 12	18 14	46 33	85 24	85 54	119 59	198 97	229 116	313 177	426 308	528 434	846 626	1 648 1 164	2 206 1 842	2 015 2 411	1 417 2 607	1 262 2 613	
in %		m. w.	100 100	1,0 0,7	0,2 0,2	0,2 0,1	0,2 0,1	0,4 0,3	0,7 0,2	0,7 0,4	1,0 0,5	1,7 0,8	2,0 0,9	2,7 1,4	3,7 2,4	4,6 3,4	7,3 4,9	14,2 9,2	19,0 14,5	17,4 19,0	12,2 20,5	10,9 20,6	

1) darunter 1 mit unbekanntem Alter.

ANHANG

		Seite
1	Bevölkerung in Hamburg	
Tabelle	Durchschnittliche Bevölkerung 1975 bis 1977 nach Alter und Geschlecht	163
Schaubild		
6	Bevölkerung am 1. Januar 1977 nach Alter und Geschlecht	163
2	Materialien	
	Tumorkarte	164
	Zählblatt	165
	Signieranleitung	166
	Schlüssel für die Signierung der Berufe	168

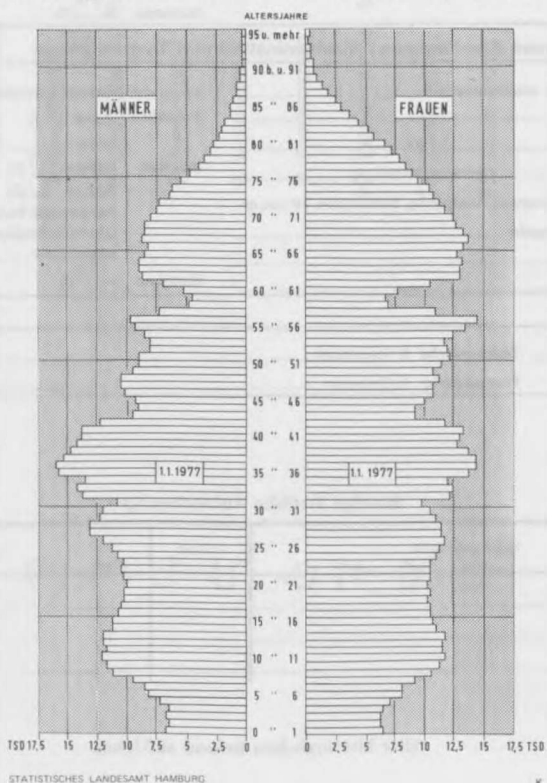
1 Bevölkerung

Durchschnittliche Bevölkerung 1975 bis 1977 nach Alter und Geschlecht

Alter von ... bis unter ... Jahren	1975		1976		1977	
	männlich	weiblich	männlich	weiblich	männlich	weiblich
0 bis 5	36 694	35 039	34 651	33 256	33 096	31 911
5 " 10	55 534	52 998	51 445	49 186	46 798	44 850
10 " 15	58 489	56 177	59 187	56 997	59 456	57 443
15 " 20	50 654	49 970	52 092	51 615	53 598	53 167
20 " 25	52 105	53 247	51 892	52 814	52 332	52 877
25 " 30	61 964	56 121	62 080	56 973	60 863	56 913
30 " 35	72 366	64 184	66 858	59 276	63 160	56 182
35 " 40	74 473	68 769	75 566	69 271	74 903	68 605
40 " 45	52 939	52 936	56 138	55 233	59 945	58 025
45 " 50	50 084	56 688	49 987	54 615	49 053	52 587
50 " 55	44 611	64 265	43 244	61 326	42 667	58 669
55 " 60	31 160	46 141	33 953	50 470	37 175	55 422
60 " 65	45 230	65 684	41 328	60 705	36 140	54 046
65 " 70	44 571	67 133	43 120	66 426	41 691	65 349
70 " 75	35 250	55 663	35 374	56 270	35 303	56 728
75 " 80	19 814	42 213	20 339	42 218	21 183	42 510
80 " 85	10 014	25 163	9 912	25 868	9 950	26 653
85 und älter	5 517	12 575	5 517	13 049	5 451	13 660
Insgesamt	801 469	924 966	792 683	915 568	782 764	905 597

Schaubild 6

Bevölkerung am 1. Januar 1977 nach Alter und Geschlecht



2 Materialien

Tumorkarte
Gesundheitsbehörde Hamburg

Klartexteintragen bitte mit Schreibmaschine vornehmen!

Tumorerkrankung

Neuerkrankung – Nachbehandlung – Rückfall – Sterbefall

Soweit bei den Antworten Kästchen vorgesehen sind, bitte Zutreffendes ankreuzen.

Grunddaten des Patienten

Familien- und Vorname _____ bei Frauen auch Mädchennamen _____	
Für Versicherungen: Vorname und Geburtsdatum des Mannes _____	
Anschrift _____ Telefon _____	
Geburtsdatum _____	Geburtsort _____ Nationalität _____
Familienstand ledig <input type="checkbox"/> (1) verheiratet <input type="checkbox"/> (2) verwitwet <input type="checkbox"/> (3) geschieden <input type="checkbox"/> (4) Bei Frauen Zahl der Geburten _____ <small>(ohne Fehlgeburten)</small>	
Gegenwärtig ausgeübte Tätigkeit _____ Frühere berufliche Tätigkeit _____ <small>(vor 15–20 Jahren)</small>	
Hausarzt: Name _____	Kostenträger _____
Anschrift _____	Kostenträger _____

Grunddaten der Erkrankung

Erste Symptome wann _____ welche _____ Entdeckung durch Untersuchung wegen Verdacht <input type="checkbox"/> (7) Krebsberatungsstelle <input type="checkbox"/> (1) Röntgenreihenuntersuchung <input type="checkbox"/> (2) sonstige Reihenuntersuchung <input type="checkbox"/> (3) zufällige Feststellung bei Untersuchung aus anderem Grund <input type="checkbox"/> (5)	1. Erste ärztliche Diagnose a) Datum _____ b) Sitz der Erkrankung _____ c) Ausbreitung/Stadium lokal begrenzt <input type="checkbox"/> (1) örtlich begrenzt (bis Lymphknoten) <input type="checkbox"/> (2) Ausbreitung auf angrenzendes Gewebe <input type="checkbox"/> (3) ausgedehnte Metastasenbildung <input type="checkbox"/> (4) bei Collum uteri und Mamma Stadium angeben _____ d) kurzgefaßte histologische Diagnose _____ Es wird gebeten, den vollständigen histologischen Befund zur besseren Auswertung der Unterlagen abschriftlich beizufügen (auf die Rückseite unten kleben)
--	---

Sicherung der Diagnose

1. histologisch a) Probeexzision <input type="checkbox"/> (3) b) Operationsmaterial <input type="checkbox"/> (4) c) Sektion <input type="checkbox"/> (5)	2. cytologisch <input type="checkbox"/> (2) 3. röntgenologisch <input type="checkbox"/> (0) 4. nur klinisch <input type="checkbox"/> (1)
--	--

Erster Aufenthalt in einem Krankenhaus / Strahleninstitut und Tumorthherapie

Name des Krankenhauses bzw. Strahleninstituts _____ Stationsarzt _____ Az. _____ Datum der Aufnahme _____ Datum der Entlassung _____	Datum des Behandlungsbeginns _____ Operation radikal <input type="checkbox"/> (1) palliativ <input type="checkbox"/> (2) diagnostisch <input type="checkbox"/> (3) Datum _____ Strahlen Röntgen <input type="checkbox"/> (1) ultraharte Strahlen <input type="checkbox"/> (2) Radium <input type="checkbox"/> (3) sonstige Isotope <input type="checkbox"/> (4) Röntgen und Radium <input type="checkbox"/> (5) Ultraharte Strahlen und Radium <input type="checkbox"/> (6) zuletzt wann _____ Hormone ja <input type="checkbox"/> (1) Cytostatika ja <input type="checkbox"/> (1)
---	--

ter Aufenthalt in einem Krankenhaus / Strahleninstitut und Tumorthherapie

Name des Krankenhauses bzw. Strahleninstituts _____ Stationsarzt _____ Az. _____ Datum der Aufnahme _____ Datum der Entlassung _____ Bei Änderung der histologischen Diagnose, Ausbreitung, Stadium bzw. bei neu erkanntem Primärsitz bitte genaue Angabe _____	Datum des Behandlungsbeginns _____ Operation radikal <input type="checkbox"/> (1) palliativ <input type="checkbox"/> (2) diagnostisch <input type="checkbox"/> (3) Datum _____ Strahlen Röntgen <input type="checkbox"/> (1) ultraharte Strahlen <input type="checkbox"/> (2) Radium <input type="checkbox"/> (3) sonstige Isotope <input type="checkbox"/> (4) Röntgen und Radium <input type="checkbox"/> (5) Ultraharte Strahlen und Radium <input type="checkbox"/> (6) zuletzt wann _____ Hormone ja <input type="checkbox"/> (1) Cytostatika ja <input type="checkbox"/> (1)
--	--

Todesfall

Datum _____	Todesursache lt. Totenschein _____
	Todesursache lt. Obduktion _____

NKD 3 10 000 12.75

RÜCKSEITE

Sonstige ärztliche Aufzeichnungen

Datum	Fürsorgebericht	Datum	Nachuntersuchungen

Hier histologischen Befund aufkleben

Freie und Hansestadt Hamburg

Krebskrankenstatistik

ZÄHLBLATT

Signierblatt

840 00028410

0
1
2
3
4
5
6
7
8
9

1 Kartenart

2 Lfd. Nr.

3 Berichtsjahr

4 Namensanfang

5 Geschlecht

6 Geburtsdatum: Tag/Monat/Jahr

7 Geburtsort

8 Nationalität

9 Familienstand

10 Zahl der Kinder (nur bei Frauen)

11 Beruf: jetzt

12 Beruf: früher

13 Erste Symptome: Monat/Jahr

14 Entdeckung durch

15 Diagnose gestellt: Monat/Jahr

16 Sitz der Krankheit

17 Ausbreitung

18 Stadium

19 Diagnosesicherung

20 Berichtende Stelle

21 Liegezeit in Tagen im Krhs.

22 Behandlungsbeginn: Monat/Jahr

23 Behandlung: Operation

24 Behandlung: Strahlen

25 Behandlung: Hormon

26 Behandlung: Cytostatika

27 Sterbedatum: Monat/Jahr

28 Todesursache: klinisch

29 Todesursache: Obduktion

30 Sektion

31 Sitz - Todesursache

32 Sitz der Krankheit bei der Folgemeldung

Ziffern bitte nur so schreiben!

Norm: 14/2980 (2.77 LD)

KREBSKRANKENSTATISTIK

Lfd. Nr.	Merkmale	Antwortkategorien	Signatur	Bemerkungen
1	Kartenart	Neuerkrankungen von Hamburgern in Krankenhäusern Neumeldungen von Zugezogenen (nicht Neuerkrankungen) Folgebehandlungen von Hamburgern (im Bestand bereits enthalten) Neuerkrankungen (ortsfremde) Folgebehandlungen von Ortsfremden Sterbefälle als Neumeldung Sterbefälle als Folgemeldung Sterbefälle, für die keine Tumorkarte vorliegt	1 2 3 4 5 6 7 8	
2	Lfd. Nr.	Für KA 1, 4, 6 und 8 (ohne Berichtsstelle „64“ ¹⁾) = jeweils 0001 - ... Für KA 2 = 9001 - ... Für KA 3, 5, 7 und Berichtsstelle „64“ der KA 8 = Lfd. Nr. der Neuerkrankungen bzw. Neumeldungen	4-stellig	
3	Berichtsjahr	KA 1, 2, 4, 6 und 8 (ohne Berichtsstelle „64“) = jeweiliges Berichtsjahr KA 3, 5, 7 und Berichtsstelle „64“ der KA 8 = Berichtsjahr der Neuerkrankungen bzw. Neumeldungen	2-stellig	die beiden letzten Stellen
4	Namensanfang	siehe Schlüssel	2-stellig	
5	Geschlecht	männlich weiblich	1 2	
6	Geburtsdatum	Tag/Monat/Jahr o.A. (nur für Tag und Monat)	6-stellig 00 00 ..	z.B. 03 04 99
7	Geburtsort	siehe Schlüssel	2-stellig	
8	Nationalität	deutsch belgisch französisch italienisch holländisch schweizerisch englisch sonstige o.A.	3 1 2 4 5 6 7 8 9	
9	Familienstand	ledig verheiratet verwitwet geschieden o.A.	1 2 3 4 9	
10	Zahl der Kinder (nur bei Frauen)	1 - 9 Kinder keine Kinder, "0" oder "/." o.A. u. entfällt	1-stellig 0 leer	
11	Beruf: jetzt	siehe Schlüssel	2-stellig	verh. Frauen ohne Berufsangabe = 04
12	Beruf: früher	siehe Schlüssel	2-stellig	35 Jahre } = früherer Beruf u. jünger) = 00
13	Erste Symptome	Monat/Jahr o.A.	4-stellig 0000	KA 7: Liegen mehrere Tumorkarten vor, sind die Angaben für die Lfd. Nr. 13-19 der ersten Karte zu entnehmen
14	Entdeckung durch:	Untersuchung wegen Verdacht Krebsberatungsstelle Röntgenreihenuntersuchung sonst. Reihenuntersuchung zufällige Feststellung o.A.	7 1 2 3 5 9	KA 8: Die Lfd. Nr. 13-19, 21-26 und 31 bleiben leer
15	Diagnosestellung	Monat/Jahr o.A. (nur für Monat)	4-stellig 00..	
-	Alter bei Diagnose	wird maschinell errechnet	2-stellig	

1) Im Schlüsselverzeichnis der berichtenden Stellen bedeutet die Signierziffer „64“, daß es sich um Fälle handelt, die im Register bereits erfaßt waren, für die aber nach dem Tod des Erkrankten keine Berichtskarten der Krankenhäuser eingegangen sind.

Lfd. Nr.	Merkmale	Antwortkategorie	Signatur	Bemerkungen
16	Sitz der Krankheit	siehe Schlüssel	4-stellig	
17	Ausbreitung	lokal begrenzt örtlich begrenzt bis Lymphknoten Ausbreitung auf angrenzendes Gewebe ausgedehnte Metastasenbildung o.A.	1 2 3 4 9	Oberflächen - Ca } Ausbreitung 1 oder in situ }
18	Stadium (nur bei ICD-Pos.174 und 180)	0-4 o.A. nicht zutreffend	1-stellig 9 leer	Oberflächen Ca } Stadium = 0 oder in situ }
19	Diagnosesicherung	nur klinisch und ohne Angabe cytologisch Probeexzision Operationsmaterial Sektion röntgenologisch	1 2 3 4 5 0	Die zeitlich 1. Diagnose- sicherung ist zu nehmen
20	Berichtende Stelle	siehe Schlüssel	2-stellig	KA 3 und 7 (ohne 59). Für die Lfd. Nr. 20-26 sind die Angaben aus der letzten Meldung zu signieren
21	Liegezeit in Tagen	00-97 Tage 98 Tage und mehr ohne Angabe bei ambulanter Behandl.(Strahlen)	2-stellig 98 99 00	KA 7: Bei der Berichtsstelle "59" bleiben lfd. Nr. 21-26 leer
22	Behandlungsbeginn	Monat/Jahr o.A. (nur für Monat)	4-stellig 00..	
23	Behandlung: Operation	radikal palliativ diagnostisch o.A.	1 2 3 0	
24	Behandlung: Strahlen	Röntgen ultraharte Strahlen Radium sonstige Isotope Röntgen und Radium Radium und ultraharte Strahlen o.A.	1 2 3 4 5 6 0	
25	Behandlung: Hormone	Hormone o.A.	1 0	
26	Behandlung: Cytostatika	Cytostatika o.A.	1 0	
27	Sterbedatum	Monat/Jahr	4-stellig	
-	Alter bei Tod	wird maschinell errechnet	2-stellig	
-	Krankheitsdauer in Monaten von der ersten Diagnose bis zum Tode		2-stellig	
28	Todesursache: klinisch	siehe Schlüssel	4-stellig	} Signatur von der } Sterbeunterlage } übernehmen
29	Todesursache: Obduktion	siehe Schlüssel	4-stellig	
30	Sektion	Sektion = klinische Diagnose Sektion weicht ab nicht seziiert	1 2 0	
31	Sitz gemäß Ersterkrankung und Todesursache	Sitz und Todesursache gleich Sitz und Todesursache verschieden	1 0	Wurde die Todesursache durch „Obduktion“ festgestellt, darf <u>nicht</u> mit der klinischen Todesursache verglichen werden
32	Sitz der Krankheit bei der Folgemeldung	siehe Schlüssel	4-stellig	

AUSZUG AUS DER INTERNATIONALEN STANDARDKLASSIFIKATION DER BERUFE ("ISCO" 1))

Berufshauptgruppe 0

Arbeitskräfte mit noch nicht bestimmtem oder mit unbestimmtem Beruf

- 01 Personen auf erstmaliger Stellungssuche (Schulentlassene, noch nicht berufstätig gewesene, in das Arbeitsleben eintretende Personen, die keine Beschäftigung haben, aber Arbeit suchen)
- 02 Arbeitskräfte mit unbestimmtem Beruf und Arbeitskräfte ohne Berufsangabe
- 03 Mithelfende Familienangehörige außerhalb der Landwirtschaft, soweit nicht an anderer Stelle eingeordnet
- 04 Hausfrau
- 05 Rentner
- 06 Schüler, Kind
- 09 Ohne Berufsangabe

Berufshauptgruppe 1

Wissenschaftler, technische und verwandte Fachkräfte

- 10 Architekten, Ingenieure und Vermessungsingenieure
- 11 Chemiker, Physiker, Geologen und verwandte Naturwissenschaftler
- 12 Biologen, Tierärzte, Landwirtschafts- und verwandte Wissenschaftler
- 13 Ärzte und Zahnärzte
- 14 Gesundheitspflegeberufe und medizinisch-technische Berufe
- 15 Lehrer, Erzieher und Seelsorger
- 16 Juristen
- 17 Künstler und verwandte Berufe
- 18 Technische Zeichner, naturwissenschaftliche und technische Fachkräfte (Techniker), soweit nicht an anderer Stelle eingeordnet, und Laboranten
- 19 Andere Wissenschaftler, technische und verwandte Fachkräfte

Berufshauptgruppe 2

Höhere und gehobene Regierungs- und Verwaltungsbedienstete sowie leitende Personen in der Privatwirtschaft; Bürokräfte

- 20 Höhere und gehobene Regierungs- und Verwaltungsbedienstete
- 21 Direktoren, Geschäftsleiter (Manager) und tätige Betriebsinhaber (Eigentümer)
- 25 Buchhalter und Kassierer
- 26 Stenographen und Maschinenschreiber (Stenotypisten)
- 27 Bürokräfte verschiedener Art

1) International Standard Classification of Occupations, Ausgabe 1958; der Schlüssel wurde um die Positionen 04 bis 06 und 09 ergänzt.

Berufshauptgruppe 3

Verkaufskräfte

- 30 Großhändler und Einzelhändler (tätige Betriebsinhaber)
- 31 Versicherungskaufleute, Immobilienmakler, Börsenmakler, Vermittler von Dienstleistungen und Versteigerer
- 32 Handlungsreisende und Handlungsagenten (Handelsvertreter)
- 33 Verkäufer, Verkaufshelfer und verwandte Berufe

Berufshauptgruppe 4

Landwirte (einschl. Tierzüchter), Fischer, Waldarbeiter und verwandte Berufe

- 40 Landwirte (einschl. Tierzüchter), selbständig oder in leitender Stellung
- 41 Landarbeiter (einschl. mithelfende Familienangehörige in der Landwirtschaft) und verwandte Berufe, soweit nicht an anderer Stelle eingeordnet
- 42 Jäger und verwandte Berufe
- 43 Fischer und verwandte Berufe

Berufshauptgruppe 5

Bergleute, Steinbrecher und verwandte Berufe

- 50 Bergleute und Steinbrecher
- 51 Tiefbohrer und verwandte Berufe
- 52 Gestein- und Roherzaufbereiter
- 59 Bergleute, Steinbrecher und verwandte Berufe, soweit nicht an anderer Stelle eingeordnet

Berufshauptgruppe 6

Fachkräfte des Verkehrs- und Nachrichtenwesens

- 60 Nautische Schiffsoffiziere, Schiffssingenieure und Lotsen
- 61 Decks- und Maschinenpersonal auf Schiffen, Bootsleute
- 62 Flugzeugführer, Flugnavigatoren und Flugingenieure
- 63 Lokomotivführer und Lokomotivheizer auf Schienenfahrzeugen
- 64 Fahrzeugführer im Straßenverkehr
- 65 Zugführer und Zugschaffner (Eisenbahn-)
- 66 Verkehrsinspektoren, -aufsichtskräfte, Verkehrsbetriebsregler und -überwacher
- 67 Telephonisten, Telegraphisten und sonstige Nachrichtenübermittler
- 68 Briefträger und Boten
- 69 Fachkräfte des Verkehrs- und Nachrichtenwesens, soweit nicht an anderer Stelle eingeordnet

Berufshauptgruppe 7/8

Facharbeiter, Produktionsarbeiter sowie nicht an anderer Stelle eingearbeitete Hilfskräfte („Labourers“)

- 70 Spinner, Weber, Stricker (Wirker), Färber und verwandte Berufe
- 71 Schneider, Zuschneider, Kürschner und verwandte Berufe
- 72 Lederzuschneider, (Schuh-) Leistenarbeiter (Schuhteilebearbeiter), Ledernäher (außer für Handschuhe und Bekleidung) und verwandte Berufe
- 73 Schmelzer, Walzer, Zieher, Former und verwandte Metallherzeuger und -bearbeiter
- 74 Präzisionsinstrumentenmacher, Uhrmacher, Schmuckwarenhersteller und verwandte Berufe
- 75 Werkzeugmacher, Maschinenbauer, Rohrleger, Schweißer, Plattierer und verwandte Arbeitskräfte
- 76 Elektriker und verwandte Elektro- und Elektronikwerker
- 77 Zimmerleute, Bautischler, Möbeltischler, Böttcher und verwandte Arbeitskräfte
- 78 Maler und Tapetenkleber, Polsterer
- 79 Maurer, Verputzer (Stukkateure) und Bauwerker, soweit nicht an anderer Stelle eingearbeitet
- 80 Schriftsetzer, Drucker, Klischeehersteller, Buchbinder und verwandte Berufe
- 81 Glashersteller und -verarbeiter, Keramformer und -brenner und verwandte Glas- und Keramikwerker
- 82 Müller, Bäcker, Brauer und verwandte Lebensmittel- und Getränkehersteller
- 83 Chemiewerker und verwandte Produktionsarbeiter
- 84 Tabakaufbereiter und Tabakwarenmacher
- 85 Facharbeiter und Produktionsarbeiter, soweit nicht an anderer Stelle eingearbeitet
- 86 Packer, Etikettierer und verwandte Berufe
- 87 Bediener stationärer Maschinen, von Erdbewegungsmaschinen sowie von Aufzugs- und Hebeanlagen und verwandte Berufe
- 88 Stauer und verwandte Güterladearbeiter
- 89 Ungelernte Hilfskräfte („Labourers“), soweit nicht an anderer Stelle eingearbeitet

Berufshauptgruppe 9

Dienstleistungsberufe, Lichtbildner und Berufssportler

- 90 Feuerschutz-, Polizei-, Wach- und verwandte Berufe
- 91 Wirtschaftlerinnen, Köche, Hausgehilfinnen, Haushalthelfer und verwandte Berufe
- 92 Kellner, Barmixer und verwandte Berufe
- 93 Hauswarte (Hausbesorger), Gebäudereiniger und verwandte Berufe
- 94 Friseur, Schönheitspfleger und verwandte Berufe
- 95 Wäscher, Plätter und Chemischreiniger
- 96 Berufssportler und verwandte Berufe
- 97 Photographen und verwandte Kameramänner
- 98 Leichenbehandler und -bestatter
- 99 Dienstleistungsberufe, Lichtbildner und Berufssportler, soweit nicht an anderer Stelle eingearbeitet