

Titel: Tabellen für die gewerbliche Betriebszählung.

Autor:

Purl: [https://resolver.sub.uni-hamburg.de/kitodo/PPN719785790\\_0034\\_3](https://resolver.sub.uni-hamburg.de/kitodo/PPN719785790_0034_3)

## **Nutzungsbedingungen zu den Digitalisierten Beständen der SUB Hamburg**

Die Digitalisierten Bestände der Staats- und Universitätsbibliothek werden unter den Bedingungen der Creative Commons Lizenz BY-SA 4.0 gebührenfrei angeboten. Sowohl die kommerzielle als auch die nicht-kommerzielle Nutzung ist erlaubt und gewünscht, solange die Staats- und Universitätsbibliothek Hamburg namentlich als Quelle genannt ist, sowie die Lizenz erwähnt und verlinkt ist: Creative Commons Lizenz Namensnennung 4.0 International (CC BY-SA 4.0 [<https://creativecommons.org/licenses/by-sa/4.0/deed.de>]). Die digitalisierten Medien in der zum Download verfügbaren Form sind ebenso unter der Creative Commons Lizenz BY-SA 4.0 lizenziert. Qualitativ höherwertige Reproduktionen können in verschiedenen Formaten und Auflösungen kostenpflichtig erworben werden. Gebühren werden entsprechend der Gebührenordnung für wissenschaftliche Bibliotheken der Freien und Hansestadt Hamburg erhoben. Im Falle einer Veröffentlichung lassen Sie uns bitte zur Information ein Belegexemplar der Publikation zukommen oder schicken Sie uns die bibliographischen Angaben der Publikation. Digitalisate, die auf Nutzerwunsch angefertigt wurden, werden anschließend in die Digitalisierten Bestände der SUB eingespielt. Sie sind somit für jedermann frei zugänglich und langfristig verfügbar.

### Quellenangabe

Institution + PURL (Persistent Uniform Resource Locator) des Images/Titels

Beispiel:

Staats- und Universitätsbibliothek Hamburg,

<http://resolver.sub.uni-hamburg.de/kitodo/PPN670034223>

(CC BY-SA 4.0 [<https://creativecommons.org/licenses/by-sa/4.0/deed.de>])

Handschriften und unikale Bestände bitte wie folgt zitieren:

Institution + Signatur + PURL des Images/Titels

Beispiel:

Staats- und Universitätsbibliothek Hamburg, DA: Br: BKB I: Bl. 10-13,

<http://resolver.sub.uni-hamburg.de/kitodo/HANSb21933>

(CC BY-SA 4.0 [<https://creativecommons.org/licenses/by-sa/4.0/deed.de>])

### Kontakt:

Staats- und Universitätsbibliothek Hamburg

- Carl von Ossietzky -

20146 Hamburg

[auskunft@sub.uni-hamburg.de](mailto:auskunft@sub.uni-hamburg.de)

<http://www.sub.uni-hamburg.de>

$\frac{27}{224} : 34$  2. Ex.

# Statistik

des

## Hamburgischen Staates.

Herausgegeben vom Statistischen Landesamt.

Heft XXXIV.

Die Volks-, Berufs- und Betriebszählung vom 16. Juni 1925.

**3. Teil: Die gewerbliche Betriebszählung.**

---

OTTO MEISSNERS VERLAG  
HAMBURG 1928.





A 184 335/491

Statistik

Hamburgischer Staats-



Heft XXXI

Veröffentlicht durch die Statistische Kommission vom 16. Juni 1921

Verlag des Statistischen Landesamtes

Gedruckt bei Lütcke & Wulff, E. H. Senats Buchdruckern.

## Inhaltsverzeichnis.

	Seite
Vorwort . . . . .	5
I. Die methodischen und systematischen Grundlagen der gewerblichen Betriebszählung vom 16. Juni 1925 . . . . .	7
II. Das Verhältnis der Ergebnisse der gewerblichen Betriebszählung zu den Ergebnissen der Berufszählung . . . . .	10
III. Die gewerblichen Niederlassungen (örtliche Einheiten).	
1. Die gewerblichen Niederlassungen und die darin beschäftigten Personen nach Gewerbeabteilungen und Gewerbegruppen . . . . .	12
2. Die gewerblichen Niederlassungen nach Größenklassen . . . . .	16
3. Die gewerblichen Niederlassungen nach Haupt- und Zweigniederlassungen und Hausgewerbebetrieben . . . . .	19
4. Das Personal der gewerblichen Niederlassungen nach der Stellung im Betriebe . . . . .	19
IV. Betriebe und beschäftigte Personen nach technischen Einheiten . . . . .	24
V. Betriebe und beschäftigte Personen nach Wirtschaftseinheiten . . . . .	26
VI. Die Unternehmungen (Wirtschaftseinheiten) nach der Rechtsform . . . . .	31
VII. Vergleich der Ergebnisse der gewerblichen Betriebszählung von 1925 und 1907 nach der Zahl der Betriebe und der gewerbetätigen Personen . . . . .	35
VIII. Die Verwendung motorischer Kraft.	
1. Der Umfang der Verwendung motorischer Kraft in den einzelnen Gewerbeabteilungen und Gewerbegruppen . . . . .	39
2. Die zum Antrieb von Arbeitsmaschinen verwendete motorische Kraft nach der Art des Antriebs . . . . .	42
3. Die zum Antrieb von Arbeitsmaschinen verwendete motorische Kraft nach Betriebsgrößenklassen . . . . .	47
4. Die Verwendung von Kraftfahrzeugen nach der Art des Antriebs . . . . .	52
5. Vergleich des Umfangs in der Verwendung motorischer Kraft auf Grund der gewerblichen Betriebszählung von 1925 und 1907 . . . . .	55
Tabellen zu I. bis VIII. (Verzeichnis umseitig) . . . . .	57
Schaubilder (Verzeichnis umseitig) . . . . .	am Schlusse des Hefts

## Tabellen für die gewerbliche Betriebszählung.

	Seite
Vorbemerkungen . . . . .	57
Systematisches Gewerbeverzeichnis (Gewerbeabteilungen, -gruppen und -klassen) . . . . .	58
Tabelle 1: Die gewerblichen Niederlassungen und die darin beschäftigten Personen im hamburgischen Staat am 16. Juni 1925 nach Größenklassen der Betriebe. <i>Gewerbeabteilungen, -gruppen, -klassen und -arten</i> . . . . .	64
Tabelle 2: Die in den gewerblichen Niederlassungen im hamburgischen Staat am 16. Juni 1925 beschäftigten Personen nach dem Geschlecht und nach der Stellung im Betrieb in den Größenklassen der Betriebe. <i>Gewerbeabteilungen und -gruppen</i> . . . . .	84
Tabelle 3a: Gewerbliche Niederlassungen mit Verwendung von Wind-, Wasser- und Wärmekraftmaschinen im hamburgischen Staat am 16. Juni 1925. <i>Gewerbeabteilungen, -gruppen und -klassen</i> . . . . .	90
Tabelle 3b: Gewerbliche Niederlassungen mit Verwendung von elektrischen Stromerzeugern, Elektromotoren usw. und Kraftfahrzeugen im hamburgischen Staat am 16. Juni 1925. <i>Gewerbeabteilungen, -gruppen, -klassen und -arten</i> . . . . .	96
Tabelle 4: Die Hausgewerbebetriebe im hamburgischen Staat am 16. Juni 1925 nach Größenklassen der Betriebe (darunter Betriebe mit Verwendung motorischer Kraft) und nach der Zahl der Unternehmer, für die sie arbeiten, sowie die darin beschäftigten Personen nach dem Geschlecht und der Stellung im Betriebe. <i>Gewerbeabteilungen, -gruppen, -klassen und -arten</i> . . . . .	118
Tabelle 5: Die technischen Betriebseinheiten und die darin beschäftigten Personen im hamburgischen Staat am 16. Juni 1925 nach Größenklassen der Betriebe. <i>Gewerbeabteilungen, -gruppen, -klassen und -arten</i> . . . . .	122
Tabelle 6: Die gewerblichen Unternehmungen (Wirtschaftseinheiten) und die darin beschäftigten Personen im hamburgischen Staat am 16. Juni 1925 nach Größenklassen der Betriebe. <i>Gewerbeabteilungen, -gruppen, -klassen und -arten</i> . . . . .	146
Tabelle 7: Die gewerblichen Unternehmungen (Wirtschaftseinheiten) und die darin beschäftigten Personen im hamburgischen Staat am 16. Juni 1925 nach Größenklassen der Betriebe sowie nach Unternehmungsformen. <i>Gewerbeabteilungen, -gruppen, -klassen und -arten</i> . . . . .	166
Tabelle 8: Die gewerblichen Niederlassungen und die darin beschäftigten Personen im hamburgischen Staat am 16. Juni 1925 nach Stadt- und Gebietsteilen. <i>Gewerbeabteilungen, -gruppen, -klassen und einige wichtige Gewerbearten</i> . . . . .	204

## Schaubilder

(am Schlusse des Hefts).

1. Zahl der Betriebe und der beschäftigten Personen im hamburgischen Staate, 1925.
2. Die Klein-, Mittel- und Großbetriebe im hamburgischen Staate, 1925.
3. Das Eisen- und Metallgewerbe im hamburgischen Staate, 1925 gegenüber 1907.
4. Gliederung des Eisen- und Metallgewerbes 1925 in Hamburg und im Reich.
5. Der Anteil von Handel und Verkehr an Gesamtgewerbe in Hamburg und im Reich, 1925.
6. Der Einzelhandel in der Stadt Hamburg nach Warengattungen und der Lage in der Stadt, 1925.

## Vorwort.

---

Die Art der Veröffentlichung der Ergebnisse der gewerblichen Betriebszählung vom 16. Juni 1925, des dritten Hauptteils der großen allgemeinen Aufnahme, ist der der beiden ersten Teile, der Volkszählung und der Berufszählung, angepaßt. Der vorliegende Band unseres Quellenwerks gibt zwar eingehende Auskunft über die gewerblichen Betriebe in Hamburg; er erschöpft aber das bei der Zählung mühsam zusammengetragene Material keineswegs. Dennoch dürfen wir erwarten, daß die hiermit veröffentlichten Zahlenangaben im allgemeinen für die Bedürfnisse der Verwaltung, Wirtschaft und Wissenschaft ausreichen. Sollte das in einzelnen Fällen nicht der Fall sein, so sind wir grundsätzlich bereit, gegen Erstattung der Kosten weitere Angaben aus den ganz großen Urtabellen zu machen. Hierbei findet unsere Mitteilsamkeit selbstverständlich ihre Grenze an der Stelle, wo die gewünschten Zahlen so klein werden, daß Rückschlüsse auf einzelne Betriebe möglich werden, oder wo die Bekanntgabe sich aus anderen Gründen verbietet.

Diese systematische und vollständige Bearbeitung der gewerblichen Betriebszählung, deren Referent Herr Prof. Dr. von Tyszka ist, hat übrigens ebenso wie die beiden vorhergehenden Bände bereits ihre Vorläufer. Sie finden sich in Gestalt kleiner Artikel oder stark zusammenfassender Zahlenübersichten in unserer Monatsschrift „Aus Hamburgs Verwaltung und Wirtschaft“ und in unserem „Statistischen Jahrbuch“ in den Jahrgängen 1925 bis 1928. Da diese kurzen Angaben in der Öffentlichkeit lebhaft aufgegriffen worden sind, hoffen wir mit dieser schwierigeren, aber leider auch schwerfälligeren Arbeit etwas Nützliches geschaffen zu haben.

Die Ergebnisse der früheren Betriebszählungen sind zum größten Teil in früheren Bänden der „Statistik des Hamburgischen Staates“ veröffentlicht worden, und zwar die gewerbliche Betriebszählung vom 5. Juni 1882 im Band XIV und die gewerbliche Betriebszählung vom 14. Juni 1895 im Band XVIII. Die Nachweisungen für die gewerbliche Betriebszählung vom 12. Juni 1907 finden sich dagegen in Nr. 4 der Statistischen Mitteilungen über den hamburgischen Staat. Bei einem Vergleich der Ergebnisse dieser Betriebszählungen mit denen vom Jahre 1925 ist jedoch größte Vorsicht und Zurückhaltung geboten, da die systematischen und methodischen Grundlagen der letzten gewerblichen Betriebszählung sich wesentlich von denen der vorgenannten Zählungen unterscheiden. Näheres über die Möglichkeiten eines Vergleiches findet sich im Textteil dieses Bandes. Die Verhältnisse des hamburgischen Gewerbes konnten leider nur zu einem geringen Teil mit denen anderer Länder und Großstädte verglichen werden, da, namentlich für die Großstädte, zumeist noch keine Angaben veröffentlicht waren.

Hamburg, im September 1928.

**Prof. Dr. Sköllin,**  
*Leitender Regierungsdirektor.*

# Vorwort

In der Zeit der Vorkriegsperiode hat sich in der Deutschen Literatur ein neues Kapitel eröffnet, das sich auf die Geschichte der Nation und die Entwicklung der Nation bezieht. Die Aufgabe dieses Buches ist es, die Geschichte der Nation in der Zeit der Vorkriegsperiode darzustellen und die Entwicklung der Nation zu zeigen. Das Buch ist in drei Teile unterteilt: I. Die Geschichte der Nation in der Zeit der Vorkriegsperiode; II. Die Entwicklung der Nation in der Zeit der Vorkriegsperiode; III. Die Bedeutung der Nation in der Zeit der Vorkriegsperiode.

Das Buch ist in drei Teile unterteilt: I. Die Geschichte der Nation in der Zeit der Vorkriegsperiode; II. Die Entwicklung der Nation in der Zeit der Vorkriegsperiode; III. Die Bedeutung der Nation in der Zeit der Vorkriegsperiode.

Die Geschichte der Nation in der Zeit der Vorkriegsperiode ist ein sehr interessantes Thema, das die Entwicklung der Nation zeigt. Die Entwicklung der Nation in der Zeit der Vorkriegsperiode ist ein sehr interessantes Thema, das die Entwicklung der Nation zeigt.

Die Bedeutung der Nation in der Zeit der Vorkriegsperiode ist ein sehr interessantes Thema, das die Bedeutung der Nation zeigt. Die Bedeutung der Nation in der Zeit der Vorkriegsperiode ist ein sehr interessantes Thema, das die Bedeutung der Nation zeigt.

In der Zeit der Vorkriegsperiode hat sich in der Deutschen Literatur ein neues Kapitel eröffnet, das sich auf die Geschichte der Nation und die Entwicklung der Nation bezieht.



## Die Volks-, Berufs- und Betriebszählung vom 16. Juni 1925.

### 3. Teil: Die gewerbliche Betriebszählung.

#### I. Die methodischen und systematischen Grundlagen der gewerblichen Betriebszählung vom 16. Juni 1925.

Den dritten Teil des großen Zählungswerks vom 16. Juni 1925 bildet die gewerbliche Betriebszählung. Sie ist die vierte allgemeine gewerbliche Betriebszählung, die seit dem Bestehen des Deutschen Reiches — stets in Verbindung mit einer Berufszählung — zur Durchführung gelangt ist. Hierbei ist die Zählung der gewerblichen Betriebe, die am 15. August 1917 vom preußischen Kriegsamt eingeleitet wurde, außer Betracht gelassen worden, da diese Zählung nicht den Charakter einer allgemeinen gewerblichen Betriebszählung aufweist. Sie diente in erster Linie Kriegszwecken und wurde nur zum Teil weiter bearbeitet. Die letzte ordentliche Gewerbezahlung ist somit die vom 12. Juni 1907.

Die besondere Bedeutung der gewerblichen Betriebszählung vom 16. Juni 1925 liegt nicht nur in der mehrfachen völligen Umgestaltung der Wirtschaft durch Krieg, Revolution und Inflation während der außerordentlich langen Zeitspanne, die seit der letzten Vorkriegszählung verstrichen ist, sondern auch in der grundsätzlichen Umgestaltung der Art der Erhebung und der Methode und Systematik der Bearbeitung und Darstellung gegenüber den früheren Betriebszählungen. Eine derartige Umgestaltung war infolge der im Wirtschaftsleben eingetretenen Veränderungen notwendig, wenn das Ziel einer möglichst vollständigen Erfassung und einer der Wirklichkeit möglichst nahekommenden Darstellung der gewerblichen Betriebe erreicht werden sollte. Die bisherige Methode der Erhebung und Bearbeitung stammte in ihren Grundzügen noch aus einer Zeit, in der das Wirtschaftsleben zu einem großen Teil durch das Handwerk und nicht durch den industriellen Großbetrieb sein Gepräge erhielt. Der fortschreitenden Entwicklung des Gewerbes hatte man bisher lediglich durch Aufnahme neuer Gewerbearten oder feinere Zergliederung der bestehenden Gewerbearten Rechnung getragen; so sind 1882: 248, 1895: 320, 1907: 396 Gewerbearten gebildet worden. Eine grundsätzliche Neugestaltung der Systematik war jedoch nicht erfolgt.

Die Änderungen, die bei der gewerblichen Betriebszählung vom 16. Juni 1925 Platz greifen, erstrecken sich auf drei Punkte: zunächst auf den Umfang der Zählung, sodann auf die Methode der Erfassung der Betriebe, und weiterhin auf die Systematik der Bearbeitung und Darstellung. Mit

dieser weitgehenden Umgestaltung ist allerdings zugleich der Nachteil verbunden, daß die Durchführung eines Vergleichs der Ergebnisse der letzten Betriebszählung mit denen der Vorkriegszeit, namentlich mit der gewerblichen Betriebszählung von 1907, außerordentlich erschwert wird und nur teilweise, unter genauer Kenntnis und Berücksichtigung der Unterschiede gelingen kann. Bei einem Vergleich der Ergebnisse beider Zählungen ist überdies zu beachten, daß die Struktur der Wirtschaftsverhältnisse im Laufe der zwischen beiden Erhebungen liegenden Zeitspanne mehreren tiefgreifenden Umwälzungen unterworfen war, und daß ferner auch zur Zeit der letzten Betriebszählung das Wirtschaftsleben noch keineswegs in die Bahnen einer gesunden, ruhigen Entwicklung eingetreten war. Seit 1925 hat sich die Bedeutung einzelner Gewerbegruppen bzw. Gewerbearten, ihre Organisation nach Betriebsgrößenklassen sowie die Arbeitsmarktlage in den einzelnen Gewerbebezügen noch vielfach stark verändert. Somit dürfte ein Vergleich der Ergebnisse der Betriebszählungen von 1925 und 1907 kaum die Möglichkeit gewähren, bestimmte Entwicklungslinien in der Struktur der Wirtschaft aufzudecken. Bei der Beurteilung der Veränderungen ist demnach auch aus diesem Grunde größte Zurückhaltung zu beobachten.

Der Umfang der gewerblichen Betriebszählung vom 16. Juni 1925 ist gegenüber der letzten Vorkriegszählung teilweise eingeschränkt, teilweise erweitert worden. Die Einschränkung besteht darin, daß die Gärtnerei, soweit sie zur Bodenbewirtschaftung gehört, und ebenso die Binnen- und Küstenfischerei nicht mehr durch die gewerbliche Betriebszählung, wie es 1907 der Fall war, sondern durch die landwirtschaftliche Betriebszählung erfaßt sind. Andererseits sind aber die Staats- bzw. Reichsbahnen sowie die Reichspost, die 1907 überhaupt nicht mitgezählt wurden, 1925 in den Erstreckungsbereich der gewerblichen Betriebszählung einbezogen worden. Darüber hinaus ist aber noch eine grundsätzliche Erweiterung des Umfanges der Gewerbezahlung dadurch erfolgt, daß in weit größerem Maße als früher auch solche Betriebe erfaßt sind, die nicht ausgesprochene Erwerbsbetriebe sind, sondern gemeinnützigen, sozialen oder sonstigen Charakter tragen.

Die Frage nach dem Umfang der gewerblichen Betriebszählung knüpft an die Frage nach dem



Wesen und Begriff des „Betriebes“ im Sinne der gewerblichen Betriebszählung an. Eine eindeutige Begriffsbestimmung ist jedoch bisher niemals erfolgt, sie ist angesichts der Fülle und Mannigfaltigkeit der Erscheinungsformen des Wirtschaftslebens auch wohl eine Unmöglichkeit. Aus dieser mangelnden Klarheit ergeben sich naturgemäß vielfach Zweifel über die Grenzen der Erfassung, vor allem dann, wenn es sich um Betriebe handelt, die keinen Erwerbscharakter aufweisen. Durch eine große Zahl von Anweisungen und Einzelentscheidungen ist in solchen Fällen im Laufe der Zählung und der Bearbeitung vom Statistischen Reichsamt der Rahmen der gewerblichen Betriebszählung abgesteckt worden. Danach fallen die Verwaltungsbetriebe in Reich, Ländern und Gemeinden und die Kirche an sich nicht mit unter die gewerbliche Betriebszählung, wohl aber alle werbenden Betriebe dieser Körperschaften, auch wenn ihr Ertrag gemeinnützigen Zwecken zufließt. Darüber hinaus werden noch einige Zweige der staatlichen und kommunalen Verwaltung erfaßt, denen für das Wirtschaftsleben eine größere Bedeutung zukommt. Hierher gehören u. a. Arbeitsnachweise, das staatliche Versicherungswesen und die Betriebe des Wohlfahrts- und Gesundheitswesens. Im einzelnen erstreckt sich die Gewerbezahlung von 1925 auf folgende Betriebe auch dann, wenn es sich um öffentliche Betriebe handelt:

Abdeckereien, Abfuhrbetriebe, Apotheken, Arbeitsnachweise, Aufbewahrungsanstalten, Auktionsanstalten, Ausstellungsanlagen, Badeanstalten, Banken, Baubetriebe, Bedürfnisanstalten (mit Personal), Begräbniswesen, Bergwerke, Brockensammlungen, Desinfektionsanstalten, Dienstmänninstitute, Fährenbetriebe, Fleischbeschauämter, Fuhrparkwesen, Gaswerke, gewerbliche Betriebe in Anstalten (z. B. Bäckerei eines Gefängnisses), Hafengewesen, Herbergen, Kanalwesen, Krankenhäuser, Krematorien, Küstengewesen, Lagerhäuser, Leihanstalten, Lichtspielhäuser, Lotterieunternehmungen, Salinenbetriebe, Schleusenwesen, Sparkassen, Straßenbahnbetriebe, Straßenreinigungswesen, Theater, Torfstechereien, Verkaufsstellen aller Art, Versicherungen aller Art, Verwaltungen der Werke (auch ausgelöste und zentralisierte), Wasserwerke, Wirtschaftsstellen aller Art, Wohlfahrts- und Wohltätigkeitsbetriebe.

Schwierigkeiten bieten sich weiterhin hinsichtlich der Frage der Erfassung der sogenannten freien Berufe durch die gewerbliche Betriebszählung. Auch hierüber liegen eine Reihe von Einzelentscheidungen des Statistischen Reichsamts vor.

Die Unterrichtserteilung auf wissenschaftlichem, künstlerischem u. ä. Gebiet wird nur dann als Betrieb angesehen und durch die Gewerbezahlung erfaßt, wenn der Inhaber mindestens einen Angestellten (bzw. Mitinhaber) beschäftigt. Die Tätigkeit der Einzellehrer, die in ihrer Wohnung oder der der

Schüler Unterricht erteilen, gilt als freier Beruf, für den kein Gewerbebogen auszufüllen ist.

Ärzte sind dann durch die gewerbliche Betriebszählung zu erfassen, wenn sie eine Privatklinik, ein Institut für Lichtbehandlung, Naturheilkunde u. a. m. unterhalten. Das gleiche gilt für Naturheilkundige, Hebammen u. a. m.

Zahnärzte und Dentisten haben dann einen Gewerbebogen auszufüllen, wenn sie einen Betrieb zur Herstellung von Gebissen, künstlichen Zähnen u. dgl. unterhalten und diese vorwiegend nicht in der eigenen Praxis verwenden, sondern sie weiter vertreiben.

Rechtsanwälte unterliegen dann der Gewerbezahlung, wenn sich ihre Tätigkeit über den Rahmen des eigentlichen Rechtsanwaltsberufes hinaus erstreckt, d. h. wenn sie sich auch als Bücherrevisoren, Steuerberater oder wirtschaftliche Begutachter u. ä. betätigen.

Wesentlich weiter gehend noch sind die Bestimmungen über die Erfassung der Architekten und Ingenieure. Diese fallen stets in den Rahmen der gewerblichen Betriebszählung, wenn sie sich nicht ausschließlich als freischaffende Künstler betätigen. Als Begründung der Erfassung der Architekten und Ingenieure durch die gewerbliche Betriebszählung führt das Statistische Reichsamt aus, daß es sich bei dieser Zählung um eine Erhebung aller für das Wirtschaftsleben bedeutungsvollen Zweige des Gesellschaftslebens handele. Ohne die Einbeziehung der Architekten und Ingenieure würde ein wesentlicher Bestandteil des Baugewerbes, des Maschinen- und Eisenbaues und der elektrotechnischen Industrie fehlen. Wenn auch die Ausführung der Arbeiten oftmals nicht in ihren Händen liegt, so liefern sie doch zumeist die Entwürfe, auf Grund deren die betreffenden Industriezweige weiterarbeiten. Ihre Arbeiten bilden also in weitgehendem Maße die geistige Grundlage der gesamten Wirtschaftszweige. Ohne sie würde die Erfassung dieser Zweige unvollständig sein.

Die Erfassung der freien Berufe durch die gewerbliche Betriebszählung von 1925 geht somit wesentlich weiter als 1907. Damals unterlagen weder die Ärzte, Zahnärzte und Rechtsanwälte, noch der gewerblich betriebene Unterricht der Zählung; lediglich die Architekten und Ingenieure waren auch 1907 zu erfassen. Andererseits wurde 1907 jeder Musiker, der seinen Beruf gewerblich ausübte, durch die Betriebszählung erfaßt, 1925 dagegen nur die selbständigen gewerblich betriebenen Musikkapellen.

Eine andere Abweichung gegenüber 1907 zeigt die Behandlung der sog. „Störhandwerker“. Als „Störhandwerker“ gelten alle selbständigen Handwerker, die in der Hauptsache im Hause der Kundschaft tätig sind und keinen eigenen Gewerbebetrieb unterhalten. Hierzu gehören vor allem zahlreiche Schneiderinnen, Näherinnen, sog. Flickfrauen, Waschfrauen u. a. m. Sie sind nicht mit den Hausgewerbetreibenden zu verwechseln, die im eigenen Hause für Rechnung eines Unternehmers tätig sind. Bei der gewerblichen Betriebszählung von 1907 wurden die Störhandwerker den übrigen Handwerkern gleichgestellt und allgemein mitgezählt, im Jahre 1925

dagegen wurden die Schneiderinnen und Näherinnen u. dgl., die „auf die Stör“ gingen, von der Betriebszählung ausgenommen.

Soweit Betriebe zur Zeit der Zählung ruhten oder sich in Liquidation befanden, war folgendermaßen zu verfahren:

1. Betriebe, die seit längerer Zeit ruhen und deren Wiedereröffnung nicht mehr zu erwarten ist, sind von der gewerblichen Betriebszählung nicht zu erfassen.
2. Betriebe, die nur vorübergehend ruhen oder sich in Liquidation befinden, werden von der gewerblichen Betriebszählung erfaßt; in letzterem Falle sogar auch dann, wenn außer dem Liquidator kein weiteres Personal vorhanden ist.

Weit einschneidender noch als diese Änderungen im Erstreckungsbereich der gewerblichen Betriebszählung sind die Änderungen, die hinsichtlich der Methode der Erfassung der Betriebe gegenüber 1907 eingetreten sind. Sie knüpfen an den Begriff der Betriebs- bzw. Zählereinheit an. Bei der gewerblichen Betriebszählung von 1925 bildete die sog. örtliche Einheit die grundlegende Zählereinheit und somit den Ausgangspunkt der Erhebung. Unter der örtlichen Einheit ist der räumlich zusammenhängende und einheitlicher Leitung unterstehende Betrieb zu verstehen. Sie ist gleichbedeutend mit der gewerblichen Niederlassung. Für jede örtliche Einheit war 1925 ein besonderer Gewerbebogen auszufüllen, auch dann, wenn sie mehrere Betriebsabteilungen in sich vereinigte, die verschiedenen Gewerbearten angehörten. Nur in dem Falle, daß in einer gewerblichen Niederlassung mehrere Betriebe vereinigt waren, die wesensverschiedenen Gewerbebezügen angehören (z. B. Fahrradhandlung mit Tabakhandlung), sich also sachlich nicht gegenseitig ergänzten, war für jeden Gewerbebezug ein besonderer Bogen anzulegen, selbst dann, wenn in einem dieser Betriebe keine gewerbetätige Person hauptberuflich tätig war.

Außer dieser örtlichen Einheit war aber auch die sog. technische Einheit auszuführen. Diese ergibt sich durch Aufgliederung derjenigen gewerblichen Niederlassungen, die mehrere Teilbetriebe umfassen; die Teilbetriebe müssen sich jedoch gegenseitig sachlich ergänzen, räumlich zusammenhängen und einheitlicher Leitung unterstehen. Soweit mehrere Teilbetriebe der gleichen Gewerbeart angehören, bilden sie zusammen nur eine technische Einheit. Für die Aufgliederung von Teilbetrieben ist es ebenfalls nicht erforderlich, daß in ihnen stets eine hauptberuflich tätige Person beschäftigt ist. Die örtlichen Einheiten, die nicht weiter in Teilbetriebe zerlegt werden können, bilden gleichzeitig eine technische Einheit.

Neben der örtlichen und technischen Einheit wurde auch die „Wirtschaftseinheit“ besonders festgestellt. Als besondere Wirtschaftseinheit gilt einmal jede selbständige gewerbliche Niederlassung ohne Zweigniederlassungen, weiterhin jede Hauptniederlassung mit Einschluß der zu ihr gehörenden Zweigniederlassungen — gleichgültig, ob diese am gleichen Ort wie die Hauptniederlassung gelegen sind oder nicht — und der von ihr unterhaltenen Hausgewerbebetriebe.

Die Wirtschaftseinheit kann die verschiedensten Gewerbebezüge umfassen. Als Merkmal der Zugehörigkeit zu einer Wirtschaftseinheit gilt lediglich die Gleichheit der Firmenbezeichnung und der Rechtsform. Die Wirtschaftseinheit entspricht demnach dem Begriff der gewerblichen Unternehmung. Als Sitz der Wirtschaftseinheit ist der Sitz der einzigen bzw. Hauptniederlassung anzusehen, auch dann, wenn letztere nur ein reines Verwaltungsbüro darstellt.

Bei der gewerblichen Betriebszählung von 1907 war der Begriff der „örtlichen Einheit“ als Erhebungseinheit unbekannt. Den Ausgangspunkt der Zählung bildete damals der Teilbetrieb. Als Teilbetrieb galt 1907 jeder Teil einer gewerblichen Niederlassung, der auch als selbständiger Betrieb denkbar war. Die Aufteilung hatte damals lediglich nach produktions-technischen Gesichtspunkten zu erfolgen; so zerfiel z. B. eine Maschinenfabrik 1907 in einen Schlossereibetrieb, in eine Dreherei, Gießerei u. a. m. Diese Methode der Gewinnung von Teilbetrieben weicht grundsätzlich von der 1925 vorgeschriebenen ab, denn bei der gewerblichen Betriebszählung von 1925 hatte die Aufgliederung nicht nach technischen Produktionsstufen, sondern nach der Art der Produkte, also nach wirtschaftlichen Gesichtspunkten, zu erfolgen. Demnach war eine Maschinenfabrik 1925 beispielsweise zu zerlegen in

1. eine Abteilung für Automobilbau,
2. „ „ „ Schreibmaschinenbau,
3. „ „ „ Nähmaschinenbau u. a. m.

Ein weiterer Unterschied in der Bildung von Teilbetrieben bestand darin, daß 1925 die sog. Hilfsbetriebe als besondere technische Einheiten ausgezählt wurden, wogegen 1907 das Personal dieser Hilfsbetriebe anteilmäßig auf die Teilbetriebe verteilt wurde. Als Hilfsbetriebe galten Kraftzentralen, Reparaturwerkstätten, Transportanlagen, Hausdruckereien und Verwaltungs- und Wohlfahrtseinrichtungen.

Trotz dieser grundsätzlichen Unterschiede, die zwischen den Teilbetrieben von 1907 und den technischen Einheiten von 1925 bestehen, ist es doch zulässig, einen Vergleich der Ergebnisse auf Grund der beiden Zählungseinheiten vorzunehmen, da entgegen der grundsätzlichen Anordnung die Bildung von Teilbetrieben 1907 im allgemeinen auf die gleiche Weise erfolgt ist wie 1925; lediglich die Hilfsbetriebe sind bei der Durchführung des Vergleichs auszuschließen.

Die Teilbetriebe wurden 1907 zu sog. Gesamtbetrieben vereinigt. Eine nähere Bestimmung des Begriffs „Gesamtbetrieb“ war 1907 nicht gegeben; er mußte nur technisch und wirtschaftlich in sich abgeschlossen sein, also eine gemeinsame Leitung und Buchführung besitzen. Es entspricht also im allgemeinen dem Begriff der „örtlichen Einheit“ von 1925.

Völlig neu ist bei der gewerblichen Betriebszählung von 1925 der Begriff der „Wirtschaftseinheit“. Im Jahre 1907 hatte man die Besitzeinheit, also die Betriebe, die durch den Besitz in einer Hand vereinigt waren, besonders festgestellt; hierbei war es gleichgültig, ob die einzelnen Betriebe sachlich oder der Rechtsform nach einen Zusammenhang aufwiesen. Ein Vergleich dieser Besitzeinheit mit der Wirtschaftseinheit von 1925 ist deshalb nicht möglich.

Außer diesen Unterschieden hinsichtlich der Zähl-

einheiten ist ferner zu beachten, daß auch die Einteilung der Betriebe in Haupt- und Nebenbetriebe 1925 grundsätzlich eine andere war als 1907. Als Hauptbetriebe galten 1907 alle diejenigen Betriebe, in denen in der Regel mindestens eine Person mit ihrer alleinigen oder Hauptbeschäftigung tätig war, als Nebenbetriebe dagegen solche, in denen keine in diesem Betriebe zu zählende Person ihre hauptberufliche Tätigkeit ausübte. Demnach umfaßten die Nebenbetriebe 1907 die Betriebe mit 0 Personen; sie bildeten also zugleich eine Größenklasse. Demgegenüber deutet die Bezeichnung „Nebenbetrieb“ bei der gewerblichen Betriebszählung von 1925 lediglich das Verhältnis des Betriebsleiters zu dem Betrieb an. Nebenbetriebe sind hier also solche Betriebe, in denen kein hauptberuflich tätiger Betriebsleiter gezählt ist, gleichgültig, ob im übrigen noch weiteres Personal in diesem Betrieb beschäftigt ist.

Die Systematik der Gewerbearten, die der weiteren Bearbeitung zugrunde liegt, weist 1925 5 Gewerbeabteilungen, 28 Gewerbegruppen, 221 Gewebeklassen und 558 Gewerbearten auf; 129 Gewebeklassen sind nicht weiter in Gewerbearten unterteilt. Die Systematik von 1925 ist also viel reicher gegliedert als die Systematik von 1907, in der nur 3 Gewerbeabteilungen, 23 Gewerbegruppen, 129 Gewebeklassen und 327 Gewerbearten aufgestellt wurden. Wesentlich wurde diese weitere Ausgestaltung schon durch den veränderten Umfang beider Zählungen bestimmt. Aber auch in der Bildung und Gruppierung der Gewerbearten zeigen sich beträchtliche Unterschiede. So ist z. B. die Elektrizitätserzeugung 1925 nicht wie 1907 in die elektrotechnische Industrie, sondern in die Gruppe „Wasser-, Gas- und Elektrizitätsgewinnung und -versorgung“ eingereiht worden; ferner

wurde die Stauerei 1925 nicht wie 1907 als Hilfgewerbe des Handels betrachtet, sondern dem Hafengewesen zugeteilt. Vielfach ist auch der Inhalt der einzelnen Gewerbearten trotz gleichlautender Bezeichnung durchaus verschieden. Es würde zu weit führen, hier im einzelnen auf die Unterschiede der Systematik und der Zuteilung der beiden Zählungen hinzuweisen. Da bei der Gewerbeartenzählung von 1907 für jede einzelne Gewerbeart die Zahl der Betriebe und der Personen ausgezählt worden ist, kann die Umrechnung der Ergebnisse auf die Systematik von 1925 für den Vergleich im allgemeinen ohne große Schwierigkeiten durchgeführt werden. Bei dem Vergleich der technischen Einheiten von 1925 mit den Teilbetrieben von 1907 müssen allerdings, wie bereits vorhin bemerkt, die Hilfsbetriebe, die hier jeweils als besondere Gewerbearten gelten, außer Acht gelassen werden. Da es sich hierbei für das hamburgische Staatsgebiet aber nur um 1273 technische Einheiten mit 20 084 beschäftigten Personen handelt, so wird der Vergleich hierdurch nicht allzu empfindlich gestört. Wesentlich schwieriger gestaltet sich der Vergleich der örtlichen Einheiten von 1925 mit den Gesamtbetrieben von 1907, und zwar dadurch, daß die Systematik von 1925 zum erstenmal teilweise besondere Gewerbearten für solche Betriebe aufgestellt hat, die mehrere Gewerbearten in sich vereinigen, d. h. für sog. kombinierte Betriebe, für die also entsprechende Vergleichspositionen 1907 nicht vorhanden sind. Die Zuteilung erfolgte 1907, falls der Gesamtbetrieb mehrere Gewerbearten umfaßte, allgemein nach der Gewerbeart, der die meisten Personen angehörten. Die Hilfsbetriebe bilden andererseits bei dem Vergleich der örtlichen Einheiten mit den Gesamtbetrieben keine Schwierigkeiten.

## II. Das Verhältnis der Ergebnisse der gewerblichen Betriebszählung zu den Ergebnissen der Berufszählung.

Ein Vergleich der Ergebnisse der gewerblichen Betriebszählung mit denen der Berufszählung vom 16. Juni 1925 bietet weit weniger Schwierigkeiten als bei früheren Zählungen, da die Erhebung und Bearbeitung der Erwerbstätigen in beiden Fällen im wesentlichen nach den gleichen Grundsätzen vorgenommen wurde. Die Erfassung der Berufe und ihre Zuteilung zu den einzelnen Wirtschaftszweigen wurde bei der Berufszählung ebenfalls in der Hauptsache auf Grund ihrer Betriebszugehörigkeit vorgenommen, also in gleicher Weise wie die Zählung der Gewerbetätigen bei der gewerblichen Betriebszählung, und zwar galt als Betriebseinheit hierbei der Gesamt- bzw. Rahmenbetrieb, der etwa der örtlichen Einheit der Betriebszählung entspricht. Weiterhin wird der Vergleich der beiden Zählungen dadurch erleichtert, daß die Systematik der „Berufsordnung“ grundsätzlich den gleichen Aufbau aufweist wie die Systematik der „Gewerbeordnung“; allerdings zeigt diese eine bedeutend feinere Unterteilung.

Trotz dieser weitgehenden methodischen und

systematischen Übereinstimmung weichen die Ergebnisse der beiden Zählungen beträchtlich voneinander ab. Der Grund hierfür liegt hauptsächlich in ihrem verschiedenen Erstreckungsbereich. Die Berufszählung hatte die gesamte Wohnbevölkerung bzw. die erwerbstätige Wohnbevölkerung des hamburgischen Staates zu erfassen, die gewerbliche Betriebszählung dagegen nur die gewerbetätigen Personen, die in hamburgischen Gewerbebetrieben — soweit diese überhaupt der Zählung unterliegen — beschäftigt waren. Demnach fallen für den Vergleich zunächst alle Personen fort, die in der Landwirtschaft, Gärtnerei, Binnen- und Küstenfischerei und in den Verwaltungsbetrieben des Reiches, der Länder und Gemeinden, der Kirche und der sonstigen öffentlich-rechtlichen Körperschaften beschäftigt sind, ferner die sog. freien Berufe, die Hausangestellten, die Störhandwerker und die im Unterricht tätigen Personen, soweit dieser nicht gewerblich betrieben wird. Scheidet man diese Personen aus der Berufszählung aus, so ergeben sich, wie die Übersicht 1 erkennen läßt, 500 562 Erwerbstätige,



**Übersicht 1. Vergleich der Ergebnisse der Berufszählung und der gewerblichen Betriebszählung vom 16. Juni 1925 im hamburgischen Staate.**

Abteilungen Gruppen	Die erwerbstätige Wohnbevölkerung der Wirtschaftsabteilungen A bis F auf Grund der Berufszählung im hamburgischen Staat 1925			Die Erwerbstätigen auf Grund der Berufszählung in den Abteilungen und Gruppen, die auch der Gewerbebeziehung unterliegen			Das Personal der gewerblichen Niederlassungen im hamburgischen Staat auf Grund der gewerblichen Betriebszählung 1925		
	überhaupt	darunter weiblich	v. H.	überhaupt	darunter weiblich	v. H.	überhaupt	darunter weiblich	v. H.
Landwirtschaft, Zucht landwirtschaftlicher Nutztiere, Milchwirtschaft, Forstwirtschaft .....	3 953	1 436	0,67	—	—	—	—	—	—
Nichtlandwirtschaftliche Gärtnerei und Tierzucht und Hochseefischerei .....	10 432	3 508	1,78	1) 10 432	3 508	2,08	2 859	147	0,58
Industrie einschl. Bergbau und Baugewerbe .....	202 259	46 289	34,49	202 259	46 289	40,41	185 020	40 286	37,62
Handel und Verkehr einschl. Gast- und Schankwirtschaftsgewerbe .....	266 540	68 806	45,45	266 540	68 806	53,25	282 052	74 836	57,36
Verwaltung, Heerwesen, Kirche, Unterricht, Rechtsberatung, freie Berufe .....	32 469	7 159	5,54	—	—	—	—	—	—
Theater-, Musik-, Sport- und Schaustellungsgewerbe .....	4 904	1 934	0,84	4 904	1 934	0,98	2 977	1 019	0,61
Gewerblich betriebener Unterricht .....	—	—	—	3) —	—	—	2 255	1 491	0,46
Offene Krankenpflege und Fürsorge gesundheitlicher Art, Wohlfahrtspflege .....	6 172	3 145	1,05	—	—	—	—	—	—
Gesundheitswesen und hygienische Gewerbe .....	16 427	7 003	2,80	16 427	7 003	3,28	16 582	6 626	3,37
Häusliche Dienste und Erwerbstätigkeit ohne feste Stellung oder ohne Angabe der Betriebszugehörigkeit .....	43 251	40 378	7,88	—	—	—	—	—	—
<b>Zusammen .....</b>	<b>586 407</b>	<b>179 658</b>	<b>100</b>	<b>500 562</b>	<b>127 540</b>	<b>100</b>	<b>491 745</b>	<b>124 405</b>	<b>100</b>
Landwirtschaft, Zucht landw. Nutztiere, Milchwirtschaft ..	3 923	1 436	0,67	—	—	—	—	—	—
Nichtlandwirtschaftliche Gärtnerei und Tierzucht .....	8 748	3 433	1,49	1) 8 748	3 433	1,75	1 259	60	0,26
Forstwirtschaft .....	30	—	0,00	—	—	—	—	—	—
Fischerei .....	1 684	75	0,29	1) 1 683	75	0,33	1 600	87	0,32
Bergbau, Salinenwesen und Torfgräberei .....	291	11	0,05	291	11	0,06	394	3	0,08
Industrie der Steine und Erden .....	2 075	243	0,85	2 075	243	0,42	1 573	91	0,32
Eisen- und Metallgewinnung .....	2 774	147	0,47	2 774	147	0,55	2 577	72	0,52
Herstellung von Eisen-, Stahl- und Metallwaren .....	14 377	1 625	2,45	14 377	1 625	2,87	12 249	1 620	2,49
Maschinen-, Apparate- und Fahrzeugbau .....	32 269	1 172	5,60	32 269	1 172	6,45	35 361	1 197	7,19
Elektrotechnische Industrie, Feinmechanik und Optik ..	8 872	1 312	1,51	8 872	1 312	1,77	8 417	1 614	1,71
Chemische Industrie .....	9 434	2 672	1,61	9 434	2 672	1,89	6 724	2 115	1,37
Textilindustrie .....	3 784	2 392	0,65	3 784	2 392	0,75	3 484	2 330	0,71
Papierindustrie und Vervielfältigungsgewerbe .....	10 430	3 656	1,78	10 430	3 656	2,08	11 880	4 026	2,42
Lederindustrie und Linoleumindustrie .....	1 754	379	0,30	1 754	379	0,35	1 247	229	0,25
Kautschukindustrie und Asbestindustrie .....	4 201	1 362	0,72	4 201	1 362	0,84	4 242	1 294	0,86
Holz- und Schnitzstoffgewerbe .....	15 197	1 654	2,59	15 197	1 654	3,04	13 154	1 533	2,68
Musikinstrumenten- und Spielwarenindustrie .....	1 109	96	0,19	1 109	96	0,22	1 027	74	0,21
Nahrungs- und Genußmittelgewerbe .....	29 855	9 527	5,09	29 855	9 527	5,97	23 242	7 428	4,78
Bekleidungs- und Textilgewerbe .....	30 428	19 016	5,19	30 428	19 016	6,08	26 774	15 868	5,44
Baugewerbe (einschl. der Baunebengewerbe) .....	30 485	869	5,20	30 485	869	6,09	30 147	770	6,13
Wasser-, Gas- und Elektrizitätsgewinnung und -versorgung	4 924	156	0,84	4 924	156	0,98	2 528	22	0,51
Handelsgewerbe .....	157 253	49 547	26,82	157 253	49 547	31,41	175 571	54 600	35,70
Versicherungswesen .....	6 291	1 575	1,07	6 291	1 575	1,26	6 522	1 617	1,33
Verkehrswesen .....	79 241	5 693	13,51	79 241	5 693	15,88	78 068	6 442	15,88
Gast- und Schankwirtschaftsgewerbe .....	23 755	11 991	4,05	23 755	11 991	4,75	21 891	12 177	4,45
Verwaltung, Heerwesen, Kirche, Unterricht, Rechtsberatung, freie Berufe .....	32 469	7 159	5,54	—	—	—	—	—	—
Theater-, Musik-, Sport- und Schaustellungsgewerbe ..	4 904	1 934	0,84	4 904	1 934	0,98	2 977	1 019	0,61
Gewerblich betriebener Unterricht .....	—	—	—	3) —	—	—	2 255	1 491	0,46
Offene Krankenpflege und Fürsorge gesundheitlicher Art, Wohlfahrtspflege .....	6 172	3 145	1,05	—	—	—	—	—	—
Gesundheitswesen und hygienische Gewerbe .....	16 427	7 003	2,80	16 427	7 003	3,28	16 582	6 626	3,37
Häusliche Dienste und Erwerbstätigkeit ohne feste Stellung oder ohne Angabe der Betriebszugehörigkeit .....	43 251	40 378	7,88	—	—	—	—	—	—
<b>Zusammen .....</b>	<b>586 407</b>	<b>179 658</b>	<b>100</b>	<b>500 562</b>	<b>127 540</b>	<b>100</b>	<b>491 745</b>	<b>124 405</b>	<b>100</b>

1) Für den Vergleich scheiden bei der Berufszählung aus: die Wirtschaftszweige 1 und 4. Ferner ist zu berücksichtigen, daß eine Trennung des Gartenbaus von der nichtlandwirtschaftlichen Gärtnerei sowie der Hochseefischerei von der Fischerei überhaupt nicht möglich ist; für den Vergleich müßten noch etwa 6 bis 7000 Personen abgesetzt werden.

2) Eine Aussonderung der Störhandwerker, etwa 2000 Näherinnen usw., ist nicht möglich.

3) Die Aussonderung des gewerblich betriebenen Unterrichts vom allgemeinen Unterricht ist bei der Berufszählung nicht möglich.

denen 491 774 gewerbetätige Personen aus der gewerblichen Betriebszählung gegenüberstehen. Allerdings ist die Ausmerzung der Personen, die für eine Erfassung durch die gewerbliche Betriebszählung und demnach für den Vergleich der beiden Zählungen nicht in Frage kommen, nicht überall voll gelungen, vor allem nicht in der Gruppe „Nichtlandwirtschaftliche Gärtnerei und Tierzucht“, da hier die Berufsordnung eine Trennung der Gärtnereien, die Bodenbewirtschaftung betreiben, von den Handelsgärtnereien u. dgl. nicht ermöglicht. Es wären hier wohl noch 6 bis 7000 Personen bei der Berufszählung abzusetzen. Auch die Störhandwerker, in der Hauptsache Näherinnen und Schneiderinnen, lassen sich im Bekleidungsgerbe bei den Ergebnissen der Berufszählung nicht einwandfrei ausscheiden; ihre Zahl beträgt schätzungsweise 2000, die für den Vergleich ebenfalls noch abzusetzen wären.

Weitere Unterschiede ergeben sich noch dadurch, daß sämtliche Personen, die z. Zt. der Zählung arbeitslos waren sowie alle diejenigen, die zwar im hamburgischen Staatsgebiet wohnen, aber in einem außerhalb Hamburgs gelegenen Betriebe beschäftigt sind, durch die gewerbliche Betriebszählung nicht erfaßt werden und somit für den Vergleich der beiden Zählungen fortfallen. Die Zahl der Personen, die sich auf Grund der Berufszählung als arbeitslos bezeichnet haben, beträgt 38 947. Es ist jedoch unwahrscheinlich, daß die Zahl der Arbeitslosen damals wirklich diese Höhe hatte; vielmehr ist auf Grund der Arbeitsnachweisstatistik anzunehmen, daß nur rund 20 000 Personen tatsächlich arbeitslos waren und daß daher nur diese Zahl der Erfassung durch die gewerbliche Betriebszählung entgangen ist.

Die Zahl der Personen, die zwar in Hamburg wohnhaft, also in die durch die Berufszählung ermittelte Zahl der Erwerbstätigen einbezogen sind, aber außerhalb Hamburgs arbeiten und somit der Zählung durch die gewerbliche Betriebszählung entgehen, beträgt, wie auf Grund einer besonderen Auszählung der

Erwerbstätigen nach Wohnung und Arbeitsstätte festgestellt worden ist, außer den auf See beschäftigten Personen 36 738. Größere Unterschiede in den Ergebnissen der beiden Zählungen werden durch diese Personen nachweisbar namentlich in der Zahl der Erwerbstätigen der Nahrungs- und Genußmittelindustrie hervorgerufen, in der auf Grund der Berufszählung fast 30 000, auf Grund der gewerblichen Betriebszählung jedoch nur 23 000 Erwerbstätige gezählt sind. Die Unterschiede zeigen sich namentlich in solchen Gewerbeabteilungen, die in der Nähe Hamburgs größere Betriebe aufweisen, so in der Öl- und Margarineindustrie (2551 Erwerbstätige gegenüber 1451 Gewerbetätigen), im Brauereigewerbe (1447 gegenüber 993) und in der Zigarettenindustrie (2019 gegenüber 951).

Demgegenüber ist aber darauf hinzuweisen, daß in hamburgischen Betrieben auch eine große Zahl solcher Personen tätig ist, die außerhalb Hamburgs wohnen, die also wohl durch die Gewerbezahlung, nicht aber durch die Berufszählung in Hamburg erfaßt worden sind. Wie hoch sich ihre Zahl beläuft, konnte hier nicht ermittelt werden. Es ist jedoch anzunehmen, daß ihre Zahl mindestens ebenso groß ist, wie die der Personen, die, in Hamburg wohnhaft, außerhalb Hamburgs beschäftigt sind. Besonders zahlreich sind sie offenbar im Handelsgewerbe, wo auf Grund der Berufszählung nur 157 253 Erwerbstätige, auf Grund der gewerblichen Betriebszählung aber 175 571 gewerbetätige Personen gezählt sind. Die stärksten Unterschiede zeigen sich hierbei im Maklergewerbe (14 832 gegen 21 814) und in der Spedition (10 872 gegenüber 14 676).

Als letzter Grund für die Abweichungen in den Ergebnissen der beiden Zählungen ist endlich die Tatsache anzusehen, daß trotz gleichartiger Bearbeitungsmethode und Systematik die Erfassung und Zuteilung der Erwerbstätigen offenbar bisweilen stark voneinander abgewichen sind. In welchem Umfang dieses der Fall gewesen ist, läßt sich allerdings schwer nachweisen.

### III. Die gewerblichen Niederlassungen (örtliche Einheiten).

#### 1. Die gewerblichen Niederlassungen und die darin beschäftigten Personen nach Gewerbeabteilungen und Gewerbegruppen.

Die Zahl der gewerblichen Niederlassungen im hamburgischen Staate beträgt, wenn man die örtlichen Einheiten zugrunde legt, 84 847, die Zahl der darin beschäftigten Personen 491 745. Hiervon entfallen allein 80 664 Betriebe und 467 072 Personen, also jeweils 95 v. H., auf die beiden Gewerbeabteilungen B „Industrie einschl. Bergbau und Baugewerbe“ und C „Handel und Verkehr einschl. Gast- und Schankwirtschaftsgewerbe“. Die zahlenmäßige Bedeutung der übrigen drei Gewerbeabteilungen kann demnach nur gering sein. Die Abteilung A „Nichtlandwirtschaftliche Gärtnerei und Tierzucht und Hochseefischerei“ zählt nur 288 Betriebe mit 2859 gewerbetätigen

Personen; hiervon entfallen 53 Betriebe mit 1600 gewerbetätigen Personen auf die Hochseefischerei. Die Zahl der gewerblichen Niederlassungen, die der Gewerbeabteilung D „Theater-, Musik- und Schauspielergewerbe und gewerblich betriebener Unterricht“ angehören, beträgt 1288; sie beschäftigen insgesamt 5232 Personen, von denen allein 2255 auf den gewerblich betriebenen Unterricht entfallen. Bedeutend zahlreicher sind die Betriebe und Personen, die auf das Gesundheitswesen und die hygienischen Gewerbe kommen. In dieser Gewerbeabteilung sind 2634 Betriebe mit 16 582 Personen gezählt worden. Etwa die Hälfte dieser Personen, nämlich 7994, sind in 64 Kranken- und Heilanstalten beschäftigt. Die weitaus meisten Betriebe dieser Abteilung, und zwar 1815, gehören dem Barbiergewerbe an, in dem aber nur 3676 gewerbetätige Personen gezählt sind.

Das Schwergewicht des hamburgischen Wirtschaftslebens liegt sowohl hinsichtlich der Zahl der gewerblichen Niederlassungen wie auch hinsichtlich der Zahl der beschäftigten Personen im Handel und Verkehr, denn die Abteilung C „Handel und Verkehr einschließlich Gast- und Schankwirtschaft“ umfaßt allein fast zwei Drittel aller gewerblichen Be-

triebe im hamburgischen Staate, nämlich 54 226 Betriebe, in denen 282 052 oder rund 57 v. H. der gewerbetätigen Personen beschäftigt sind. Demgegenüber kommen auf die Abteilung B „Industrie einschl. Bergbau und Baugewerbe“ nur 26 438 gewerbliche Betriebe und 185 020 beschäftigte Personen (s. Übersicht 2).

**Übersicht 2. Die gewerblichen Niederlassungen und die darin beschäftigten Personen in den einzelnen Gewerbeabteilungen und -gruppen im hamburgischen Staate, 1925.**

Gewerbeabteilungen Gewerbegruppen	Gewerbliche Niederlassungen		Beschäftigte Personen			Auf einen Betrieb kommen beschäftigte Personen
	überhaupt	v. H.	überhaupt	darunter weiblich	v. H.	
<b>1. Gewerbeabteilungen.</b>						
A. Nichtlandw. Gärtnerei und Tierzucht und Hochseefischerei . . . . .	288	0,34	2 859	147	0,58	9,93
B. Industrie einschl. Bergbau und Baugewerbe . . . . .	26 438	31,15	185 020	40 286	37,63	7,00
C. Handel und Verkehr einschl. Gast- und Schankwirtschaft . . . . .	54 226	63,89	282 052	74 836	57,86	5,20
D. Theater-, Musik- und Schaustellungsgewerbe und gewerblich betriebener Unterricht . . . . .	1 288	1,51	5 232	2 510	1,06	4,06
E. Gesundheitswesen und hygienische Gewerbe . . . . .	2 634	3,11	16 582	6 626	3,37	6,30
<b>Zusammen . . . . .</b>	<b>84 874</b>	<b>100</b>	<b>491 745</b>	<b>124 405</b>	<b>100</b>	<b>5,79</b>
<b>2. Gewerbegruppen.</b>						
I. Nichtlandwirtschaftliche Gärtnerei und Tierzucht . . . . .	235	0,28	1 259	60	0,26	5,36
II. Hochseefischerei . . . . .	53	0,06	1 600	87	0,32	30,19
III. Bergbau, Salinenwesen und Torfgräberei . . . . .	8	0,01	394	3	0,08	49,25
IV. Industrie der Steine und Erden . . . . .	187	0,22	1 573	91	0,32	8,41
V. Eisen- und Metallgewinnung . . . . .	47	0,05	2 577	72	0,53	54,88
VI. Herstellung von Eisen-, Stahl- und Metallwaren . . . . .	2 098	2,47	12 249	1 620	2,49	5,84
VII. Maschinen-, Apparate- und Fahrzeugbau . . . . .	882	1,04	35 361	1 197	7,19	40,09
VIII. Elektrotechnische Industrie, Feinmechanik und Optik . . . . .	1 300	1,53	8 417	1 614	1,71	6,47
IX. Chemische Industrie . . . . .	272	0,32	6 724	2 115	1,87	24,72
X. Textilindustrie . . . . .	495	0,58	3 484	2 330	0,71	7,04
XI. Papierindustrie und Vervielfältigungsgewerbe . . . . .	910	1,07	11 880	4 026	2,42	13,05
XII. Lederindustrie und Linoleumindustrie . . . . .	207	0,26	1 247	229	0,27	6,02
XIII. Kautschukindustrie und Asbestindustrie . . . . .	70	0,08	4 242	1 294	0,83	60,60
XIV. Holz- und Schnitzstoffgewerbe . . . . .	2 583	3,04	13 154	1 533	2,68	5,09
XV. Musikinstrumenten- und Spielwarenindustrie . . . . .	138	0,16	1 027	74	0,21	7,44
XVI. Nahrungs- und Genußmittelgewerbe . . . . .	2 937	3,46	23 242	7 428	4,73	7,91
XVII. Bekleidungs- und Textilgewerbe . . . . .	9 624	11,34	26 774	15 868	5,45	2,78
XVIII. Baugewerbe (einschl. der Bauneben- und -versorgung) . . . . .	4 605	5,43	30 147	770	6,13	6,55
XIX. Wasser-, Gas- und Elektrizitätsgewinnung und -versorgung . . . . .	75	0,09	2 528	22	0,51	33,71
XX. Handelsgewerbe . . . . .	44 873	52,87	175 571	54 600	35,70	3,91
XXI. Versicherungswesen . . . . .	830	0,98	6 522	1 617	1,32	7,86
XXII. Verkehrswesen . . . . .	2 304	2,71	78 068	6 442	15,89	33,80
XXIII. Gast- und Schankwirtschaftsgewerbe . . . . .	6 219	7,33	21 891	12 177	4,45	3,52
XXIV. Theater-, Musik-, Sport- und Schaustellungsgewerbe . . . . .	209	0,24	2 977	1 019	0,61	14,24
XXV. Gewerblich betriebener Unterricht . . . . .	1 079	1,27	2 255	1 491	0,45	2,09
XXVI. Gesundheitswesen und hygienische Gewerbe . . . . .	2 634	3,11	16 582	6 626	3,37	6,30
<b>Zusammen . . . . .</b>	<b>84 874</b>	<b>100</b>	<b>491 745</b>	<b>124 405</b>	<b>100</b>	<b>5,79</b>

Ein tieferes Eindringen in die Struktur des hamburgischen Gewerbes ermöglicht erst die weitere Aufgliederung dieser beiden Abteilungen in Gewerbegruppen, Gewerbeklassen und Gewerbearten. Die Abteilung B zerfällt in 17 (III bis XIX) Gewerbegruppen, 162 Gewerbeklassen und 442 Gewerbearten. Bei der Lage und dem geringen Gebietsumfange des hamburgischen Staates ist es nur natürlich, daß die gewerbliche Urproduktion, also insbesondere der Bergbau, nur eine ganz untergeordnete Rolle im hamburgischen Wirtschaftsleben spielt. In der

Gruppe III „Bergbau, Salinenwesen und Torfgräberei“ sind nur 8 Betriebe gezählt, in denen insgesamt 394 Personen beschäftigt sind. Es handelt sich hierbei um Asphaltfabriken, ein Brikettierungswerk und ein Werk zur Verhüttung von Manganerzen. Ebenso besitzen die Industrie der Steine und Erden und die Eisen- und Metallgewinnung nur einen geringen Umfang in Hamburg. Von hervorragender Bedeutung dagegen ist das weiterverarbeitende Eisen- und Metallgewerbe, das die Herstellung von Eisen-, Stahl- und Metallwaren, den Maschinen-, Apparate-



und Fahrzeugbau und die Elektrotechnische Industrie umfaßt. In diesen drei Gewerbegruppen sind insgesamt 4280 Betriebe und 56 027 beschäftigte Personen gezählt worden. Die wichtigste Gewerbegruppe hierunter stellt der Maschinen-, Apparate- und Fahrzeugbau dar, der zwar nur 882 Betriebe, aber allein 35 361 gewerbetätige Personen zählt. Diese Gewerbegruppe erhält ihr besonderes Gepräge durch die überragende Bedeutung der Werftindustrie, in der allein rund 30 000 Personen beschäftigt sind. Im einzelnen entfallen auf

Kombinierte Werke des Maschinen-, Apparate- und Fahrzeugbaus. ....	22 Betriebe mit 18 256 Personen (hiervon gehören zum
Schiffbau .....	18 " " 17 907 " )
Maschinenbau .....	282 " " 6 936 " )
Kessel- und Apparatebau .....	93 " " 2 209 " )
Eisenbau .....	5 " " 727 " )
Schiffbau .....	66 " " 3 812 " )
Bau von Land- und Luftfahrzeugen .....	305 " " 2 382 " )
Eisenbahnwagenbau .....	2 " " 818 " )
Technische Büros der Maschinenindustrie .....	107 " " 221 " )

Zu der Gewerbegruppe VI „Herstellung von Eisen-, Stahl- und Metallwaren“ gehört vor allem das Metallhandwerk, also die Schmiederei (196 Betriebe und 752 Personen), die Schlosserei (476 Betriebe und 2535 Personen) und die Klempnerei einschl. des Gas- und Wasserinstallationsgewerbes (973 Betriebe und 4218 Personen). Zum Metallhandwerk zählen ferner auch viele Betriebe der Elektrotechnischen Industrie, die insgesamt 1300 Betriebe zählt und 8417 Personen beschäftigt.

Neben dem Eisen- und Metallgewerbe besitzen ferner solche Gewerbe in Hamburg eine hervorragende Bedeutung, die in erster Linie dem unmittelbaren Bedarf der großstädtischen Bevölkerung zu dienen haben. Hierzu gehören vor allem das Bekleidungs- und Baugewerbe, die Nahrungs- und Genußmittelindustrie sowie das Holz- und Schnitzstoffgewerbe. Hinsichtlich der Zahl der gewerblichen Niederlassungen steht das Bekleidungs- und Baugewerbe mit 9624 Betrieben weitaus an erster Stelle; es beschäftigt jedoch nur 26 774 Personen, und wird in dieser Hinsicht vom Baugewerbe übertroffen, in dem zwar nur 4605 Betriebe, aber 30 147 Personen gezählt sind. Im Bekleidungs- und Baugewerbe bildet die Kleider- und Wäscheherstellung mit 5755 Betrieben und 16 008 gewerbetätigen Personen die wichtigste Gewerbeklasse. Es ist hierbei zu beachten, daß die Schneider, Schneiderinnen und Näherinnen, die vorwiegend im Hause der Kundschaft arbeiten, also „auf die Stör“ gehen, hierbei nicht mitgezählt sind; ihre Zahl beträgt schätzungsweise 2—3000. Von großer Bedeutung ist auch die Schuhmacherei, in der 2366 Betriebe und 3566 Personen gezählt sind. In der Gruppe „Baugewerbe“ umfassen die eigentlichen Bauunternehmungen nur 988 Betriebe, sie beschäftigen aber 18 547 Personen; das Baunebengewerbe, wozu die Maler, Tapezierer u. dgl. gehören, zählt 3037 Betriebe mit 10 101 Personen.

Die Nahrungs- und Genußmittelindustrie umfaßt insgesamt 2937 Betriebe und 23 242 gewerbe-

tätige Personen. Die wichtigsten Gewerbebezüge hierunter sind

die Fleischereien .....	mit 1240 Betrieben und 4541 Personen,
„ Bäckereien .....	658 " " 6258 " )
„ Tabakindustrie .....	574 " " 3310 " )
„ Kakao- und Schokoladenindustrie .....	119 " " 1732 " )
„ Fischindustrie .....	62 " " 879 " )
„ Kaffeeöstereien .....	45 " " 839 " )
„ Mühlenindustrie .....	34 " " 1720 " )
„ Öl- und Speisefettindustrie .....	12 " " 1451 " )
das Brauereigewerbe .....	12 " " 993 " )

Bei der Beurteilung der wirtschaftlichen Bedeutung der Nahrungs- und Genußmittelindustrie in Hamburg ist zu berücksichtigen, daß eine Reihe großer Werke dieser Gewerbebezüge in unmittelbarer Nähe des hamburgischen Staatsgebietes in Altona, Harburg-Wilhelmsburg und Wandsbek, gelegen sind; es handelt sich hierbei hauptsächlich um Zigarettenfabriken, Öl- und Speisefettfabriken, Brauereien und Schokoladenfabriken.

Etwa die gleiche Zahl der gewerblichen Niederlassungen wie die Nahrungs- und Genußmittelindustrie zählt das Holz- und Schnitzstoffgewerbe mit 2583 Betrieben, in denen jedoch nur 13 154 Personen beschäftigt sind; hiervon entfallen allein 1491 Betriebe mit 5740 Personen auf die Möbelindustrie.

Eine größere Bedeutung kommt innerhalb des hamburgischen Gewerbes weiterhin auch dem Papier- und Vervielfältigungsgewerbe zu, das in 910 Betrieben 11 880 Personen beschäftigt, ferner der chemischen Industrie mit 272 Betrieben und 6724 Personen, in der vor allem die pharmazeutische und kosmetische Industrie eine bedeutende Stellung einnimmt.

Die Abteilung C „Handel und Verkehr einschl. Gast- und Schankwirtschaft“ umfaßt 4 Gewerbegruppen (XX bis XXIII), 37 Gewerbeklassen und 112 Gewerbearten.

Die 4 Gewerbegruppen sind

das Handelsgewerbe .....	mit 44 873 Betrieben u. 175 571 Personen,
„ Versicherungswesen .....	830 " " 6 522 " )
„ Verkehrswesen .....	2 304 " " 78 068 " )
„ Gast- und Schankwirtschaftsgewerbe .....	6 219 " " 21 891 " )

Für die Eigenart des hamburgischen Handels ist die hervorragende Stellung, die dem Großhandel, dem Maklergewerbe und dem Lagerei- und Speditionsgewerbe neben dem Einzelhandel zukommt, überaus bezeichnend. Der Betriebszahl nach steht allerdings der Einzelhandel mit 19 248 Betrieben weitaus an erster Stelle; er wird jedoch hinsichtlich der Zahl der beschäftigten Personen, die 53 741 ausmacht, vom Großhandel übertroffen, in dem 57 819 gewerbetätige Personen in nur 7635 Betrieben gezählt sind. Die Gewerbeklasse „Vermittlung, Verwaltung und Beratung“ umfaßt 8549 Betriebe und 21 814 beschäftigte Personen, die Aufbewahrung und Spedition 1075 Betriebe und 14 676 Personen. Weitere Einzelheiten können dem Tabellenwerk entnommen werden.

Auch das hamburgische Verkehrswesen erhält durch den Charakter Hamburgs als größten Hafenplatzes des Reichs sein besonderes Gepräge. Nicht



die Zahl der gewerblichen Niederlassungen, die zum Handel und Verkehr gehören, die Zahl der Betriebe der Industrie übertrifft, doch ist dieses bei weitem nicht in dem Maße der Fall wie in Hamburg, denn in Bremen kommen auf die Abteilung B „Industrie und Handwerk“ 38 v. H. und auf die Abteilung C „Handel und Verkehr“ 57 v. H. aller Betriebe, in Lübeck 40 v. H. bzw. 55 v. H., in Hamburg dagegen 31 v. H. bzw. 64 v. H. Hinsichtlich der Zahl der beschäftigten Personen zeigt sich sowohl in Bremen als auch in Lübeck im Gegensatz zu Hamburg sogar ein Überwiegen der Industrie.

Ein anschauliches Bild von dem Größenverhältnis zwischen Handel und Industrie erhält man vor allem, wenn man die Zahl der Betriebe zur Zahl der Wohnbevölkerung in Beziehung setzt. Danach kommt in Hamburg bereits auf 26 Personen der Wohnbevölkerung ein Handelsbetrieb, in Bremen erst auf 33 Personen, in Lübeck auf 37 und im Reichsdurchschnitt sogar erst auf 55 Personen; umgekehrt zählte man im Reich auf nur 34 Personen der Wohnbevölkerung eine gewerbliche Niederlassung der Industrie, in Sachsen sogar schon auf 21, in Bremen aber auf 41, in Lübeck auf 40 und in Hamburg auf 44 Personen. Bei dieser Berechnung ist allerdings zu berücksichtigen, daß das zahlenmäßige Verhältnis zwischen Klein-, Mittel- und Großbetrieben in den einzelnen Ländern durchaus verschieden sein kann.

## 2. Die gewerblichen Niederlassungen nach Größenklassen.

Die Größengliederung der gewerblichen Niederlassungen knüpft an das Merkmal der beschäftigten Personen an. Man unterscheidet danach Betriebe mit 0 bis 5 Personen als Kleinbetriebe, Betriebe mit 6 bis 50 Personen als Mittelbetriebe, Betriebe mit mehr als 50 Personen als Großbetriebe. Infolge der starken Zunahme der Zahl der in den Großbetrieben beschäftigten Personen rechnet man als Großbetriebe auch vielfach nur die Betriebe mit 51 bis 1000 Personen und scheidet die Betriebe, in denen mehr als 1000 Personen beschäftigt sind, als Riesenbetriebe besonders aus. Unter den Kleinbetrieben werden weiterhin die sog. „Alleinbetriebe“, d. h. Betriebe, in denen nur eine Person ohne Gehilfen und ohne Verwendung motorischer Kraft tätig ist, besonders herausgehoben.

Weitaus die meisten gewerblichen Niederlassungen sind Kleinbetriebe. Sie zählen insgesamt 72 964 oder rund 86 v. H. aller Betriebe; hiervon kommen 34 075 oder rund 40 v. H. auf die Alleinbetriebe. Die Mittelbetriebe umfassen 10 858 oder rund 13 v. H. der gewerblichen Niederlassungen. Demnach verbleiben für die Groß- und Riesenbetriebe insgesamt nur noch 1052 oder wenig mehr als 1 v. H. In 25 Betrieben sind mehr als 1000 Personen beschäftigt, in 3 Betrieben sogar mehr als 5000 Personen (s. Übersicht 4).

Ein wesentlich anderes Bild von der Bedeutung der einzelnen Betriebsgrößenklassen ergibt sich bei Berücksichtigung der Gesamtzahl der in ihnen beschäftigten Personen. Dann liegt das Schwergewicht durchaus in den Großbetrieben (mit Einschluß der Riesenbetriebe), in denen insgesamt 213 335 oder 43 v. H.

aller gewerbetätigen Personen beschäftigt sind. In den Kleinbetrieben arbeiten dagegen nur 133 511 Personen und in den Mittelbetrieben 144 899. Weitere Einzelheiten können der Übersicht 4 entnommen werden, in der die Klein-, Mittel- und Großbetriebe nach der Zahl der Personen noch weiter unterteilt sind.

**Übersicht 4. Die gewerblichen Niederlassungen und die darin beschäftigten Personen nach Betriebsgrößenklassen im hamburgischen Staate, 1925.**

Größenklassen	Betriebe		Personen	
	überhaupt	v. H.	überhaupt	v. H.
Alleinbetriebe .....	34 075	40,15	34 075	6,98
0 bis 3 Personen.....	31 300	36,88	66 217	13,47
4 und 5 „ .....	7 589	8,94	33 219	6,75
<b>Kleinbetriebe überhaupt ....</b>	<b>72 964</b>	<b>85,97</b>	<b>133 511</b>	<b>27,15</b>
6 bis 10 Personen.....	5 940	7,00	44 401	9,03
11 „ 50 „ .....	4 918	5,79	100 498	20,44
<b>Mittelbetriebe überhaupt .....</b>	<b>10 858</b>	<b>12,79</b>	<b>144 899</b>	<b>29,47</b>
51 bis 200 Personen.....	850	1,00	77 339	15,73
201 „ 500 „ .....	131	0,16	40 309	8,20
501 „ 1000 „ .....	46	0,05	32 144	6,53
1001 „ 2000 „ <sup>1)</sup> .....	13	0,02	17 203	3,50
2001 „ 5000 „ <sup>1)</sup> .....	9	0,01	27 314	5,55
Über 5000 „ <sup>1)</sup> .....	3	0,00	19 026	3,87
<b>Großbetriebe überhaupt .....</b>	<b>1 052</b>	<b>1,24</b>	<b>213 335</b>	<b>43,88</b>
<b>Gesamtsumme .....</b>	<b>84 874</b>	<b>100</b>	<b>491 745</b>	<b>100</b>

<sup>1)</sup> Die Betriebe mit mehr als 1000 Personen werden auch als Riesenbetriebe bezeichnet.

Der Umfang der einzelnen Betriebsgrößenklassen ist in den einzelnen Gewerbeabteilungen und Gewerbegruppen recht verschieden, was sich schon aus der Eigenart der einzelnen Gewerbebezüge ergibt (s. Übersicht 5). Der Kleinbetrieb, der im Durchschnitt 86 v. H. aller Betriebe umfaßt, ist stark ausgeprägt in der nichtlandwirtschaftlichen Gärtnerei, in der Hochseefischerei und im Handel, vor allem aber im Bekleidungsgerwebe, im gewerblich betriebenen Unterricht und im hygienischen Gewerbe. Berücksichtigt man die Gesamtzahl der gewerbetätigen Personen, so besitzt der Kleinbetrieb auch in der Herstellung von Eisen- und Metallwaren, in der elektrotechnischen Industrie, im Holz- und Schnitzstoffgewerbe und im Baugewerbe noch eine verhältnismäßig große Bedeutung. Es sind dies also neben dem Handel, der Gärtnerei und der Fischerei solche Gewerbebezüge, in denen das gelernte Handwerk der Schmiede, Schlosser, Klempner und Installateure, der Schuster und Schneider, der Tischler, Maler, Maurer und Zimmerleute bodenständig ist. Weiterhin ist der Kleinbetrieb auch noch in der Textilindustrie, in der das Hausgewerbe eine verhältnismäßig große Rolle spielt, recht zahlreich vertreten. In allen diesen Gewerbebezügen aber ist, namentlich wenn die Gesamtzahl der gewerbetätigen Personen berücksichtigt wird, der Einschlag des Mittelbetriebs, aber auch teilweise der des Großbetriebs recht bedeutend. So finden sich z. B. im Bekleidungsgerwebe 46 Großbetriebe, die insgesamt 6318 Personen, das sind nahezu ein Viertel aller im Bekleidungsgerwebe beschäftigten Personen,



Übersicht 5. Die gewerblichen Niederlassungen und die darin beschäftigten Personen in den Gewerbeabteilungen und -gruppen nach Betriebsgrößenklassen im hamburgischen Staate, 1925.

Gewerbeabteilungen Gewerbegruppen	Von den gewerblichen Niederlassungen sind				v. H. der gewerblichen Niederlassungen bzw. gruppen entfallen auf				Von den beschäftigten Personen waren tätig in				v. H. der beschäftigten Personen jeder Gewerbeabteilung bzw. -gruppe waren tätig in			
	Kleinbetriebe (0 bis 5 Personen) überhaupt	Mittelbetriebe (6 bis 50 Personen)	Großbetriebe		Kleinbetriebe (0 bis 5 Personen)	Mittelbetriebe (6 bis 50 Personen)	Großbetriebe		Kleinbetriebe (0 bis 5 Personen)	Mittelbetriebe (6 bis 50 Personen)	Großbetriebe		Kleinbetriebe (0 bis 5 Personen)	Mittelbetriebe (6 bis 50 Personen)	Großbetriebe	
			(1 bis 1000 Personen)	(über 1000 Personen)			(1 bis 1000 Personen)	(über 1000 Personen)			(1 bis 1000 Personen)	(über 1000 Personen)			(1 bis 1000 Personen)	(über 1000 Personen)
<b>1. Gewerbeabteilungen.</b>																
A. Nichtlandwirtschaftliche Gärtnerei und Tierzucht und Hochseefischeri...	253	97	29	6	—	87,85	10,07	2,08	—	589	468	1 802	—	20,60	16,37	63,03
B. Industrie einschl. Bergbau und Baugeverbe...	21 910	11 919	4 023	498	7	82,87	15,22	1,88	0,03	39 895	55 012	70 778	19 334	21,56	29,73	38,26
C. Handel und Verkehr einschl. Gast- u. Schankwirtschaft...	47 270	19 730	6 459	473	15	87,19	11,91	0,87	0,03	87 620	84 448	69 924	40 060	31,07	29,94	24,79
D. Theater-, Musik- und Schaustellungsgewerbe und gewerblich betriebener Unterricht...	1 152	995	123	13	—	89,44	9,55	1,01	—	1 403	1 946	1 883	—	26,82	37,19	35,89
E. Gesundheitswesen und hygienische Gewerbe...	2 370	1 334	224	37	3	89,98	8,50	1,41	0,11	4 003	3 025	5 405	4 149	24,14	18,24	32,60
Zusammen...	72 964	31 075	10 858	1027	25	85,97	12,79	1,21	0,03	133 511	144 899	149 792	83 543	27,15	29,47	30,46
<b>2. Gewerbegruppen.</b>																
I. Nichtlandwirtschaftliche Gärtnerei u. Tierzucht	207	97	26	2	—	88,09	11,06	0,85	—	415	385	459	—	32,96	30,58	36,46
II. Hochseefischeri	46	—	3	4	—	86,79	5,66	7,95	—	174	83	1 343	—	10,87	5,19	83,94
III. Bergbau, Salinenwesen und Torfgräberei	2	—	5	1	—	25,00	62,50	12,50	—	4	127	263	—	1,02	32,28	66,75
IV. Industrie der Steine und Erden	130	45	50	7	—	69,62	26,74	3,74	—	291	776	506	—	18,50	49,83	32,17
V. Eisen- und Metallgewinnung	13	1	23	11	—	27,66	48,94	23,40	—	29	355	2 193	—	1,42	13,78	85,10
VI. Herstellung von Eisen-, Stahl- u. Metallwaren	1 616	498	460	22	—	77,03	21,02	1,05	—	3 864	5 584	2 801	—	31,54	45,59	22,87
VII. Maschinen-, Apparate- und Fahrzeugbau	494	203	304	80	4	50,01	34,47	9,07	0,45	1 057	4 717	14 029	15 558	2,09	13,84	39,67
VIII. Elektrotechn. Industrie, Feinmechanik u. Optik	1 059	508	212	29	—	81,46	16,31	2,28	—	2 059	3 133	3 225	—	24,46	37,22	38,92
IX. Chemische Industrie	126	22	114	32	—	46,32	41,91	11,77	—	311	1 875	4 538	—	4,68	27,88	67,49
X. Textilindustrie	404	254	82	9	—	81,62	16,56	1,82	—	673	1 235	1 576	—	19,32	35,45	45,23
XI. Papierindustrie und Veredlungsgewerbe	606	281	263	41	—	66,59	28,90	4,51	—	1 179	4 167	6 534	—	9,92	35,08	55,00
XII. Lederindustrie und Linoleumindustrie	169	78	33	5	—	81,64	15,94	2,42	—	323	476	448	—	25,90	38,17	35,93
XIII. Kautschukindustrie und Asbestindustrie	50	33	12	6	2	71,43	17,14	8,57	2,86	87	118	1 626	2 411	2,05	2,78	38,33
XIV. Holz- und Schnitzstoffgewerbe	2 097	862	453	33	—	81,18	17,54	1,28	—	4 263	5 847	3 044	—	32,41	44,45	23,14
XV. Musikinstrumenten- und Spielwarenindustrie	119	37	17	2	—	86,23	12,37	1,45	—	149	292	646	—	14,51	22,59	62,90
XVI. Nahrungs- und Genussmittelgewerbe	2 208	596	660	69	—	75,18	22,47	2,35	—	5 342	8 388	9 512	—	22,98	36,09	40,98
XVII. Bekleidungs- und Textilgewerbe	8 971	6 848	607	46	—	93,21	6,31	0,48	—	13 385	7 071	6 318	—	49,99	26,41	23,00
XVIII. Baugeverbe (einschl. der Baubehangverbe)	3 805	2 093	704	95	1	82,63	15,29	2,06	0,02	6 809	10 593	11 450	1 365	22,59	34,90	37,98
XIX. Wasser-, Gas- u. Elektrizitätsgew. u. -versorgung	41	—	24	10	—	54,67	32,00	13,38	—	71	388	2 069	—	2,81	15,35	81,84
XX. Handelsgewerbe	39 281	16 789	5 335	255	2	87,51	11,89	0,57	0,00	72 024	68 188	33 160	2 199	41,02	38,84	18,89
XXI. Versicherungswesen	598	280	210	22	—	72,05	25,30	2,65	—	1 136	2 635	2 751	—	17,42	40,40	42,18
XXII. Verkehrswesen	1 727	450	407	157	13	74,96	16,07	6,81	0,56	3 597	7 021	29 589	37 861	4,61	8,09	37,90
XXIII. Gast- und Schankwirtschaftsgewerbe	5 673	2 211	507	39	—	91,22	8,15	0,63	—	10 863	6 604	4 424	—	49,62	39,17	20,21
XXIV. Theater-, Musik-, Sport- u. Schaustellungsgewerbe	133	63	65	11	—	63,64	31,10	5,36	—	289	985	1 703	—	9,71	33,09	57,20
XXV. Gewerblich betriebener Unterricht	1 019	952	58	2	—	94,44	5,98	0,18	—	1 114	961	1 180	—	49,40	42,02	7,98
XXVI. Gesundheitswesen und hygienische Gewerbe	2 370	1 334	224	37	3	89,98	8,50	1,41	0,11	4 003	3 025	5 405	4 149	24,14	18,24	32,60
Zusammen...	72 964	31 075	10 858	1027	25	85,97	12,79	1,21	0,03	133 511	144 899	149 792	83 543	27,15	29,47	30,46

umfassen, und im Handelsgewerbe finden sich sogar zwei Riesenbetriebe, also Betriebe, in denen mehr als 1000 Personen beschäftigt sind.

Das Hauptgebiet der Mittel- und Großbetriebe findet sich allerdings in solchen Gewerbezweigen, in denen die wirtschaftliche Betriebsführung im allgemeinen einen großen Kapitalaufwand und eine umfangreiche Verwendung motorischer Kraft beansprucht. Hierher gehören vor allem der Bergbau, die Eisen- und Metallgewinnung, der Maschinen-, Apparate- und Fahrzeugbau (Werftindustrie), die Kautschuk- und Asbestindustrie, die Chemische Industrie, die Gewinnung und Versorgung mit Wasser, Gas und Elektrizität und ein großer Teil des Verkehrswesens. Riesenbetriebe, also Betriebe, in denen mehr als 1000 Personen beschäftigt sind, sind in der Werftindustrie (4 Betriebe mit insgesamt 15 558 Personen), in der Kautschuk- und Asbestindustrie (2 Betriebe mit 2411 Personen) und im Verkehrswesen (13 Betriebe mit insgesamt 37 861 Personen) gezählt worden. Weitere Einzelheiten können den Übersichten 5 und 5a entnommen werden.

Wie ein Vergleich mit dem Reiche lehrt, ist der Anteil der Kleinbetriebe in Hamburg geringer als im Reichsdurchschnitt, denn in Hamburg umfassen die Kleinbetriebe nur 86 v. H., im Reich dagegen 89 v. H. aller Betriebe (s. Übersicht 6). Dagegen ist der Anteil der Mittelbetriebe in Hamburg mit rund 13 v. H. wesentlich größer als im Reich, wo er noch nicht ganz 10 v. H. ausmacht. Hinsichtlich der Personen, die auf die einzelnen Betriebsgrößenklassen entfallen, zeigt sich das gleiche Bild, denn die Kleinbetriebe umfassen in Hamburg nur 27 v. H. aller Personen, im Reich aber fast 29 v. H., andererseits die Mittelbetriebe in Hamburg 29 v. H., im Reich nur 24 v. H. Der Anteil der Großbetriebe ist, wenn man die Betriebszahl zugrunde legt, in Hamburg etwa der gleiche wie im Reich, und zwar beträgt er in beiden Fällen

etwa 1,2 v. H.; vergleicht man aber auch hier die Personenzahl, so zeigt sich, daß im Reich den Groß-

**Übersicht 6. Die gewerblichen Niederlassungen und die darin beschäftigten Personen nach Betriebsgrößenklassen im hamburgischen Staat und im Reich, 1925.**

Verhältniszahlen.

Größenklassen	Hamburg		Reich	
	Vom Hundert der			
	Betriebe	Personen	Betriebe	Personen
Kleinbetriebe .....	85,97	27,15	89,1	28,6
Mittelbetriebe .....	12,79	29,47	9,7	24,2
Großbetriebe .....	1,24	43,88	1,2	47,2
<b>Zusammen .....</b>	<b>100</b>	<b>100</b>	<b>100</b>	<b>100</b>

betrieben eine stärkere Bedeutung zukommt, denn sie umfassen im Reichsdurchschnitt rund 47 v. H. aller gewerbetätigen Personen, in Hamburg dagegen nur rund 43 v. H.

Innerhalb der einzelnen Gewerbezweige zeigen sich teilweise recht bedeutende Unterschiede hinsichtlich der Größengliederung der gewerblichen Niederlassungen zwischen Hamburg und dem Reiche. Für die wichtigsten Gewerbezweige läßt die folgende Übersicht 7 die Verschiedenheiten erkennen. Es muß hierbei bemerkt werden, daß die Gewerbezweige, in denen das Übergewicht des Großbetriebs im Reich besonders ausgeprägt ist, nämlich die mit Bergbau oder Eisen- und Metallgewinnung kombinierten Werke, in Hamburg überhaupt nicht gezählt sind. Im Reich sind allein 90 v. H. der mit Bergbau kombinierten Werke Großbetriebe, 29 v. H. sogar Riesenbetriebe, und von den mit Eisen- und Metallgewinnung kombinierten Werken sind 87 v. H. Großbetriebe und 11 v. H. Riesenbetriebe.

**Übersicht 7. Die gewerblichen Niederlassungen einiger wichtiger Gewerbezweige und die darin beschäftigten Personen nach Betriebsgrößenklassen im hamburgischen Staat und im Reich, 1925.**

Verhältniszahlen.

a) Betriebe.

Gewerbezweige	v. H. der Betriebe in den Gewerbezweigen							
	in Hamburg				im Reich			
	entfallen auf							
	Kleinbetriebe (0 bis 5 Personen)	Mittelbetriebe (6 bis 50 Personen)	Großbetriebe (51 bis 1000 Personen)	Großbetriebe (über 1000 Personen)	Kleinbetriebe (0 bis 5 Personen)	Mittelbetriebe (6 bis 50 Pers.)	Großbetriebe (51 bis 1000 Personen)	Großbetriebe (über 1000 Personen)
VI. Herstellung von Eisen-, Stahl- und Metallwaren....	77,08	21,92	1,05	—	85,02	12,95	1,41	0,02
VII. Maschinen-, Apparate- und Fahrzeugbau .....	59,01	34,47	9,07	0,45	63,11	28,65	7,81	0,43
VIII. Elektrotechnische Industrie, Feinmechanik und Optik .....	81,46	16,81	2,23	—	79,94	17,52	2,38	0,16
IX. Chemische Industrie .....	46,32	41,91	11,77	—	52,72	36,94	9,93	0,41
X. Textilindustrie .....	81,62	16,56	1,82	—	89,26	7,25	3,41	0,08
XI. Papierindustrie und Vervielfältigungsgewerbe .....	66,59	28,90	4,51	—	68,96	24,76	6,21	0,07
XIV. Holz- und Schnitzstoffgewerbe .....	81,18	17,54	1,28	—	87,04	11,90	1,06	0,00
XVI. Nahrungs- und Genußmittelgewerbe .....	75,18	22,47	2,35	—	88,34	10,69	0,96	0,01
XVII. Bekleidungsindustrie .....	93,21	6,31	0,48	—	95,37	4,28	0,35	0,00
XVIII. Baugewerbe (einschl. der Baunebenberufe) .....	82,63	15,29	2,06	0,02	79,54	18,35	2,10	0,01
XX. Handelsgewerbe .....	87,54	11,89	0,57	0,00	92,39	7,30	—	0,31
XXI. Versicherungswesen .....	72,05	25,80	2,65	—	84,38	14,85	—	1,27
XXII. Verkehrswesen .....	74,96	17,67	6,81	0,56	81,56	13,56	—	4,88
XXIII. Gast- und Schankwirtschaftsgewerbe .....	91,22	8,15	0,63	—	92,78	7,00	—	0,22

Noch: Übersicht 7. Die gewerblichen Niederlassungen einiger wichtiger Gewerbegruppen und die darin beschäftigten Personen nach Betriebsgrößenklassen im hamburgischen Staat und im Reich, 1925.

Verhältniszahlen.

b) Personen.

Gewerbegruppen	v. H. der Personen in den Betrieben der Gewerbegruppen							
	in Hamburg				im Reich			
	entfallen auf							
	Kleinbetriebe (0 bis 5 Personen)	Mittelbetriebe (6 bis 50 Personen)	Großbetriebe		Kleinbetriebe (0 bis 5 Personen)	Mittelbetriebe (6 bis 50 Pers.)	Großbetriebe	
		(51 bis 1000 Personen)	(über 1000 Personen)			(51 bis 1000 Personen)	(über 1000 Personen)	
VI. Herstellung von Eisen-, Stahl- und Metallwaren...	31,54	45,59	22,87	—	30,12	29,27	35,18	5,48
VII. Maschinen-, Apparate- und Fahrzeugbau .....	2,99	13,34	39,67	44,00	4,85	15,29	48,07	32,29
VIII. Elektrotechnische Industrie, Feinmechanik und Optik	24,46	37,22	38,32	—	11,58	18,88	39,20	39,84
IX. Chemische Industrie .....	4,63	27,88	67,49	—	3,29	16,82	45,49	34,40
X. Textilindustrie .....	19,32	35,46	45,23	—	11,44	13,14	62,19	13,23
XI. Papierindustrie und Vervielfältigungsgewerbe .....	9,92	35,08	55,00	—	8,06	25,59	57,97	8,38
XIV. Holz- und Schnitzstoffgewerbe .....	32,41	44,45	23,14	—	35,67	36,84	27,41	0,58
XVI. Nahrungs- und Genußmittelgewerbe .....	22,98	36,09	40,93	—	44,08	26,39	26,20	3,33
XVII. Bekleidungsgewerbe .....	49,99	26,41	23,60	—	58,26	21,02	19,10	1,62
XVIII. Baugewerbe (einschl. der Baunebengewerbe) .....	22,59	34,90	37,98	4,53	22,88	39,10	35,78	2,74
XX. Handelsgewerbe .....	41,02	38,84	18,89	1,25	53,61	31,87	—	14,52
XXI. Versicherungswesen .....	17,42	40,40	42,18	—	24,62	40,11	—	35,27
XXII. Verkehrswesen .....	4,61	8,99	37,90	48,50	9,42	13,62	—	76,96
XXIII. Gast- und Schankwirtschaftsgewerbe .....	49,62	30,17	20,21	—	63,79	28,10	—	8,11

### 3. Die gewerblichen Niederlassungen nach Haupt- und Zweigniederlassungen und Hausgewerbebetrieben.

Von den 84 874 gewerblichen Niederlassungen oder örtlichen Einheiten, die im hamburgischen Staat gezählt sind, sind 74 582 oder fast 88 v. H. sog. „Einzige Niederlassungen“, d. h. Niederlassungen, die keinen Filialbetrieb unterhalten. Weiterhin sind gezählt:

Hauptniederlassungen.. 2705 = 3 v. H.,  
Zweigniederlassungen.. 5685 = 7 „  
Hausgewerbebetriebe .. 1902 = 2 „

aller Betriebe (s. Übersicht 8). Berücksichtigt man jedoch die Zahl der gewerbetätigen Personen, so zeigt sich, daß die Bedeutung der „Einzigen Niederlassungen“ bei weitem nicht so groß ist, wie sie nach der Zahl der Betriebe erscheint, denn es entfallen auf:

Einzige Niederlassungen 293 836 = rund 60 v. H.,  
Hauptniederlassungen.. 103 240 = „ 21 „  
Zweigniederlassungen.. 92 341 = „ 19 „  
Hausgewerbebetriebe .. 2 328 = „ 0,5 „

Die Filialbildung ist bei weitem am umfangreichsten im Handel und Verkehr, wo nicht weniger als 4724 Zweigniederlassungen gezählt sind, die fast 9 v. H. aller in dieser Gewerbeabteilung ermittelten örtlichen Einheiten ausmachen. Der Anteil der Zweigniederlassungen beträgt hinsichtlich der Betriebe im Handelsgewerbe über 9 v. H., im Verkehrswesen sogar mehr als 15 v. H. und hinsichtlich der Zahl der beschäftigten Personen im Handel 15 und im Verkehr 34 v. H.; im Verkehrswesen sind es vor allem die zahlreichen Abfertigungsstellen der Post und Eisenbahn, die die Zahl der Zweigstellen stark anschwellen lassen. Verhältnismäßig ist die Zahl der Zweigstellen noch größer in der Wasser-, Gas- und Elektrizitätsgewinnung und -versorgung, wo ihr Anteil 81 v. H.

aller örtlichen Einheiten ausmacht, ferner im Bergbau, in der Eisen- und Metallgewinnung, in der Maschinen-, Apparate- und Fahrzeugindustrie und in der Chemischen Industrie. Sehr geringfügig ist die Filialbildung dagegen im Bekleidungsgewerbe und im gewerblich betriebenen Unterricht.

Das Hausgewerbe tritt fast nur in der Gewerbeabteilung B „Industrie und Handwerk“ auf, und hier namentlich in der Textilindustrie, in der Kautschuk- und Asbestindustrie und im Bekleidungsgewerbe; in letzterem sind allein 1341 Hausgewerbebetriebe, also etwa 70 v. H. aller Hausgewerbebetriebe gezählt, sie machen 14 v. H. aller Betriebe dieser Gewerbegruppe aus. Hierbei ist zu beachten, daß die Schneider, Schneiderinnen und Näherinnen, die „auf die Stör“ gehen, also vorwiegend im Hause der Kundschaft arbeiten, nicht zu den Hausgewerbebetreibenden gehören.

### 4. Das Personal der gewerblichen Niederlassungen nach der Stellung im Betriebe.

Das gesamte durch die gewerbliche Betriebszählung ermittelte, also in hamburgischen Betrieben beschäftigte Personal beträgt 491 745 Personen, und zwar 367 340 männliche und 124 405 weibliche. Nach der Stellung, die sie im Betrieb einnehmen, gliedern sie sich folgendermaßen:

Selbständige .. 88 230 oder 18 v. H.,  
Büro- und kaufmännisches Personal... 111 697 „ 23 „  
Technisches Betriebspersonal..... 32 501 „ 6 „  
Arbeiter und Gehilfen 241 551 „ 49 „  
mithelfende Familienangehörige .. 17 776 „ 4 „

In den einzelnen Gewerbebezügen ist der jeweilige



Übersicht 8. Die gewerblichen Niederlassungen und die darin beschäftigten Personen nach Haupt- und Zweigniederlassungen und Hausgewerbebetrieben im hamburgischen Staate, 1925.

Gewerbeabteilungen Gewerbegruppen	Betriebe					Beschäftigte Personen										
	v. H. der Betriebe über- haupt entfallen auf					v. H. der Personen überhaupt waren beschäftigt in										
	Ein- zel- Nieder- lassun- gen	Haupt- lassun- gen	Zweig- lassun- gen	Hausge- werbe- betrie- be	Ein- zel- Nieder- lassun- gen	Haupt- lassun- gen	Zweig- lassun- gen	Hausge- werbe- betrie- be	Ein- zel- Nieder- lassun- gen	Haupt- lassun- gen	Zweig- lassun- gen	Hausge- werbe- betrie- be				
<b>1. Gewerbeabteilungen.</b>																
A. Nichtlandwirtschaftliche Gärtnerei und Tierzucht und Hochseefischerei	269	8	11	—	93,40	2,78	—	3,82	—	2 082	132	—	72,82	4,62	22,56	—
B. Industrie einschl. Bergbau und Baugewerbe	23 049	691	798	1 900	87,48	2,61	3,62	7,19	109 007	39 498	33 689	2 826	58,91	21,62	18,21	1,26
C. Handel u. Verkehr einschl. Gast- u. Schankwirtschaft	47 540	1 980	4 724	2	87,67	3,62	8,71	0,00	167 281	59 902	54 867	2	59,31	21,24	19,45	0,00
D. Theater-, Musik- und Schaustellungsgewerbe und gewerblich betriebener Unterricht	1 242	15	31	—	95,48	1,16	2,41	—	4 365	179	688	—	83,48	3,42	13,15	—
E. Gesundheitswesen und hygienische Gewerbe	2 482	31	121	—	94,23	1,18	4,59	—	11 101	3 029	2 452	—	66,94	18,27	14,79	—
<b>Zusammen</b>	<b>74 582</b>	<b>2 705</b>	<b>5 685</b>	<b>1 902</b>	<b>87,87</b>	<b>3,19</b>	<b>6,70</b>	<b>2,24</b>	<b>293 836</b>	<b>103 240</b>	<b>92 341</b>	<b>2 328</b>	<b>59,75</b>	<b>21,00</b>	<b>18,78</b>	<b>0,47</b>
<b>2. Gewerbegruppen.</b>																
I. Nichtlandwirtschaftliche Gärtnerei und Tierzucht	217	7	11	—	92,34	2,98	4,08	—	539	75	645	—	42,81	5,96	51,28	—
II. Hochseefischerei	52	1	—	—	98,11	1,89	—	—	1 543	57	—	—	96,44	3,56	—	—
III. Bergbau, Salinenwesen und Torfgräberei	165	7	12	3	37,50	12,50	50,00	1,60	45	74	348	1	11,42	0,25	88,33	0,19
IV. Industrie der Steine und Erden	32	2	13	—	88,24	3,74	6,42	—	987	16	1 330	—	62,75	4,70	32,86	—
V. Eisen- und Metallgewinnung	1 942	47	61	48	65,08	4,26	27,66	2,29	12 281	792	847	78	47,77	6,02	51,61	0,64
VI. Herstellung von Eisen-, Stahl- und Metallwaren	742	45	94	1	84,13	5,10	10,66	0,11	11 887	14 779	8 694	1	33,62	41,79	24,59	0,00
VII. Maschinen-, Apparate- und Fahrzeugbau	1 163	35	55	47	89,46	2,69	4,23	3,62	5 407	706	2 246	58	64,24	8,39	26,68	0,69
VIII. Elektrotechnische Industrie, Feinmechanik u. Optik	188	27	57	—	69,12	9,98	20,95	—	2 942	2 100	1 682	—	43,75	31,28	25,02	—
IX. Chemische Industrie	369	18	24	84	74,54	3,61	4,85	16,97	2 392	619	440	103	66,65	17,77	12,63	2,95
X. Textilindustrie	849	26	18	17	93,29	2,86	1,98	1,87	8 028	3 323	512	17	67,58	27,97	4,81	0,14
XI. Papierindustrie und Veredelungsgewerbe	190	7	7	3	91,79	3,38	3,88	1,45	759	236	249	3	60,87	18,92	19,97	0,24
XII. Lederindustrie und Lohleindustrie	37	3	4	26	52,86	4,29	5,71	37,14	1 290	1 786	1 139	27	35,41	42,10	26,85	0,64
XIII. Kautschukindustrie und Asbestindustrie	2 371	69	97	46	91,79	2,67	3,76	1,78	10 457	1 145	1 497	55	79,50	8,70	11,88	0,42
XIV. Holz- und Schnitzstoffgewerbe	122	5	7	4	88,41	3,62	5,07	2,90	248	681	94	4	24,15	66,31	9,15	0,39
XV. Musikinstrumenten- und Spielwarenindustrie	2 405	169	92	271	81,80	5,75	3,13	9,23	13 709	5 238	3 918	377	58,98	22,54	16,86	1,62
XVI. Nahrungs- und Genussmittelgewerbe	8 060	156	67	1 341	83,75	1,62	0,70	13,08	19 634	4 653	891	15 867	73,38	17,42	3,83	5,92
XVII. Bekleidungs- und Textilgewerbe	4 399	72	125	9	95,88	1,56	2,71	0,20	19 488	3 812	6 812	14	64,64	12,71	22,60	0,05
XVIII. Baugewerbe (einschl. der Baubehältergewerbe)	1 829	2	61	—	10,90	2,67	81,33	—	41	6	2 481	—	1,62	0,24	98,14	—
XIX. Wasser-, Gas- u. Elektrizitätsgewerbe u. -versorgung	38 981	1 783	4 107	2	86,87	3,97	0,15	0,01	118 331	31 015	26 223	2	67,40	17,66	14,94	0,00
XX. Handelsgewerbe	722	41	67	—	85,99	4,94	8,07	—	3 309	2 431	782	—	59,74	37,27	11,99	—
XXI. Versicherungswesen	1 800	33	351	—	80,73	4,04	15,23	—	25 452	25 812	26 804	—	33,60	33,06	34,84	—
XXII. Verkehrswesen	5 977	43	199	—	95,11	0,69	3,20	—	20 189	644	1 058	—	92,23	2,94	4,88	—
XXIII. Gast- und Schankwirtschaftsgewerbe	180	8	21	—	86,12	3,88	10,05	—	2 293	69	615	—	77,92	2,82	20,66	—
XXIV. Theater-, Musik-, Sport- u. Schaustellungsgewerbe	1 062	7	10	—	98,42	0,65	0,93	—	2 072	110	73	—	91,88	4,88	3,24	—
XXV. Gewerblich betriebener Unterricht	2 482	31	121	—	94,23	1,18	4,59	—	11 101	3 029	2 452	—	66,94	18,27	14,79	—
XXVI. Gesundheitswesen und hygienische Gewerbe	74 582	2 705	5 685	1 902	87,87	3,19	6,70	2,24	293 836	103 240	92 341	2 328	59,75	21,00	18,78	0,47
<b>Zusammen</b>	<b>74 582</b>	<b>2 705</b>	<b>5 685</b>	<b>1 902</b>	<b>87,87</b>	<b>3,19</b>	<b>6,70</b>	<b>2,24</b>	<b>293 836</b>	<b>103 240</b>	<b>92 341</b>	<b>2 328</b>	<b>59,75</b>	<b>21,00</b>	<b>18,78</b>	<b>0,47</b>

Anteil dieser Personengruppen recht verschieden, wie die Übersicht 9 erkennen läßt. Diese Verschiedenheiten liegen in der Natur der einzelnen Gewerbezweige begründet; sie hängen vor allem mit dem

Übersicht 9. Die gewerbetätigen Personen in den Gewerbeabteilungen und -gruppen nach der Stellung im Betrieb im hamburgischen Staate, 1925.

Gewerbeabteilungen Gewerbegruppen	Selbständige <sup>1)</sup>		Verwaltungs-, Büro- und kaufmännisches Personal		Technisches Betriebs- und Aufsichts- personal		Gehilfen und Arbeiter		Mithelfende Familien- angehörige		Zusammen	
	über- haupt	darunter weibl.	über- haupt	darunter weibl.	über- haupt	darunter weibl.	über- haupt	darunter weibl.	über- haupt	darunter weibl.	über- haupt	darunter weibl.
<b>1. Gewerbeabteilungen.</b>												
A. Nichtlandwirtschaftliche Gärtnerei u. Tierzucht und Hochseefischerei.....	320	7	125	28	275	—	2 106	91	33	21	2 859	147
B. Industrie einschl. Bergbau u. Baugewerbe.	27 929	4 829	13 408	5 710	7 903	433	132 344	26 510	3 436	2 804	185 020	40 286
C. Handel u. Verkehr einschl. Gast- u. Schankwirtschaft.....	56 052	9 762	97 209	33 935	18 736	4655	96 127	14 417	13 928	12 067	282 052	74 836
D. Theater-, Musik- u. Schaustellungsgewerbe und gewerblich betriebener Unterricht.....	1 307	752	226	125	1 950	898	1 634	648	115	87	5 232	2 510
E. Gesundheitswesen u. hygienische Gewerbe.	2 622	681	729	216	3 637	1986	9 340	3 527	254	216	16 582	6 626
<b>Zusammen.....</b>	<b>88 230</b>	<b>16 031</b>	<b>111 697</b>	<b>40 014</b>	<b>32 501</b>	<b>7972</b>	<b>241 551</b>	<b>45 193</b>	<b>17 766</b>	<b>15 195</b>	<b>491 745</b>	<b>124 405</b>
<b>2. Gewerbegruppen.</b>												
I. Nichtlandwirtschaftl. Gärtnerei u. Tierzucht.	237	7	42	7	33	—	916	25	31	21	1 259	60
II. Hochseefischerei.....	83	—	83	21	242	—	1 190	66	2	—	1 600	87
III. Bergbau, Salinenwesen und Torfgräberei...	6	—	56	2	19	—	313	1	—	—	394	3
IV. Industrie der Steine und Erden.....	215	6	68	24	39	2	1 241	52	10	7	1 573	91
V. Eisen- und Metallgewinnung.....	47	—	169	46	168	5	2 193	21	—	—	2 577	72
VI. Herstellung v. Eisen-, Stahl- u. Metallwaren.	2 238	40	538	275	311	13	8 989	1 173	173	119	12 249	1 620
VII. Maschinen-, Apparate- und Fahrzeugbau...	1 013	13	2 243	563	2 893	35	29 154	550	58	36	35 361	1 197
VIII. Elektrotechnische Industrie, Feinmechanik und Optik.....	1 393	24	960	452	542	13	5 385	1 019	137	106	8 417	1 614
IX. Chemische Industrie.....	320	13	1 313	511	500	49	4 570	1 527	21	15	6 724	2 115
X. Textilindustrie.....	511	278	265	109	132	26	2 501	1 854	75	63	3 484	2 330
XI. Papierindustrie u. Vervielfältigungsgewerbe	1 025	68	1 311	597	387	30	9 025	3 235	132	96	11 880	4 026
XII. Lederindustrie und Linoleumindustrie....	218	7	103	54	40	3	863	144	23	21	1 247	229
XIII. Kautschukindustrie und Asbestindustrie...	75	28	560	141	174	14	3 428	1 107	5	4	4 242	1 294
XIV. Holz- und Schnitzstoffgewerbe.....	2 789	58	664	284	306	2	9 249	1 110	146	79	13 154	1 533
XV. Musikinstrumenten- u. Spielwarenindustrie.	134	12	60	27	41	—	782	90	10	5	1 027	74
XVI. Nahrungs- und Genußmittelgewerbe.....	3 178	137	2 867	1 461	483	40	15 243	4 432	1 471	1 358	23 242	7 428
XVII. Bekleidungs- und Genußmittelgewerbe...	9 829	4 080	1 319	814	373	195	14 301	10 012	952	767	26 774	15 868
XVIII. Baugewerbe (einschl. Baueingewerbe)...	4 914	65	839	336	1 282	6	22 889	235	223	128	30 147	770
XIX. Wasser-, Gas- und Elektrizitätsgewinnung und -versorgung.....	24	—	73	14	213	—	2 218	8	—	—	2 528	22
XX. Handelsgewerbe.....	46 526	6 882	82 837	31 157	1 638	212	34 308	7 551	10 262	8 798	175 571	54 600
XXI. Versicherungswesen.....	975	17	5 158	1 448	50	21	321	117	18	14	6 522	1 617
XXII. Verkehrswesen.....	2 379	83	8 537	1 017	16 721	4338	50 189	846	242	158	78 068	6 442
XXIII. Gast- und Schankwirtschaftsgewerbe....	6 172	2 780	677	313	327	84	11 309	5 903	3 406	3 097	21 891	12 177
XXIV. Theater-, Musik-, Sport- u. Schaustellungsgewerbe.....	220	21	171	87	968	274	1 537	577	81	60	2 977	1 019
XXV. Gewerblich betriebener Unterricht.....	1 087	731	55	38	982	624	97	71	34	27	2 255	1 491
XXVI. Gesundheitswesen u. hygienische Gewerbe.	2 622	681	729	216	3 637	1986	9 340	3 527	254	216	16 582	6 626
<b>Zusammen.....</b>	<b>88 230</b>	<b>16 031</b>	<b>111 697</b>	<b>40 014</b>	<b>32 501</b>	<b>7972</b>	<b>241 551</b>	<b>45 193</b>	<b>17 766</b>	<b>15 195</b>	<b>491 745</b>	<b>124 405</b>

<sup>1)</sup> einschl. der sonstigen Betriebsleiter und Leiter von Hausgewerbebetrieben.

jeweiligen Anteil der verschiedenen Betriebsgrößenklassen eng zusammen, denn, wie die Übersichten 10 und 11 zeigen, weisen die Kleinbetriebe, Mittelbetriebe und Großbetriebe einen recht verschiedenen Anteil der genannten Personengruppen auf. Bei den 34 075 Alleinbetrieben handelt es sich naturgemäß nur um Selbständige. In den übrigen Kleinbetrieben umfassen die Selbständigen fast 39 v. H. und bilden hier somit die stärkste Personengruppe, da auf die Angestellten noch nicht 20 v. H. und auf die Arbeiter etwa 25 v. H. der gewerbetätigen Personen dieser Größenklasse entfallen. Mit zunehmender Betriebsgröße nimmt jedoch

der Anteil der Selbständigen rasch ab; in den Mittelbetrieben umfassen sie nur noch etwas über 9 v. H. der Beschäftigten, in den Großbetrieben sogar noch nicht 1 v. H. In den Mittel- und Großbetrieben bilden die Arbeiter bei weitem die stärkste Personengruppe; sie umfassen hier mehr als die Hälfte, im Großbetrieb sogar mehr als zwei Drittel aller Gewerbetätigen. In den Riesenbetrieben (Betriebe mit mehr als 1000 Personen) steigt ihr Anteil auf über 70 v. H. Das kaufmännische Büropersonal ist verhältnismäßig am stärksten im Mittelbetrieb vertreten, wo es fast 36 v. H. aller beschäftigten Personen umfaßt. Im Kleinbetrieb

**Übersicht 10. Die gewerbetätigen Personen nach der Stellung im Betrieb in den einzelnen Betriebsgrößenklassen im hamburgischen Staate, 1925.**

Gewerbetätige Personen	Von den in den Betrieben beschäftigten Personen entfallen auf		
	Kleinbetriebe (0-5 Personen <sup>1)</sup> )	Mittelbetriebe (6-50 Personen)	Großbetriebe (über 51 Personen)
a) Grundzahlen.			
Selbständige .....	38 715	13 753	1 687
Büro- und kaufmännisches Personal .....	18 957	51 947	40 793
Technisches Betriebs- und Aufsichtspersonal .....	732	4 820	26 949
Gehilfen und Arbeiter .....	24 931	72 741	143 879
Mithelfende Familienangehörige .....	16 101	1 638	27
<b>Gewerbetätige Personen überh. . . . .</b>	<b>99 436</b>	<b>144 899</b>	<b>213 335</b>
b) Verhältniszahlen.			
Selbständige .....	38,94	9,49	0,79
Büro- und kaufmännisches Personal .....	19,06	35,85	19,12
Technisches Betriebs- und Aufsichtspersonal .....	0,74	3,33	12,63
Gehilfen und Arbeiter .....	25,07	50,20	67,44
Mithelfende Familienangehörige .....	16,19	1,13	0,02
<b>Gewerbetätige Personen überh. . . . .</b>	<b>100</b>	<b>100</b>	<b>100</b>

<sup>1)</sup> ohne Alleinbetriebe.

und Großbetrieb zählt sein Anteil jeweils nur etwas mehr als 19 v. H.

Noch deutlicher wird der Zusammenhang zwischen Betriebsgrößenklasse und der Bedeutung der einzelnen Personengruppen im Betrieb, wenn man den Anteil der Selbständigen, Angestellten, Arbeiter usw. berechnet, der auf die einzelnen Betriebsgrößenklassen entfällt, wie es in Übersicht 12 geschehen ist. Dann zeigt sich klar, daß die Selbständigen sich vornehmlich im Kleinbetrieb finden, wo sie 71 v. H. (ohne Berücksichtigung der Alleinbetriebe) ausmachen, desgleichen die mithelfenden Familienangehörigen, von denen mehr als 90 v. H. im Kleinbetrieb tätig sind. Für das kaufmännische und Büropersonal ist der Mittelbetrieb von größter Bedeutung, da er nahezu 47 v. H. dieser Personengruppe umfaßt, für die Arbeiter sowie das technische Betriebs- und Aufsichtspersonal dagegen der Großbetrieb, denn etwa 60 v. H. aller Arbeiter und 83 v. H. des technischen Betriebs- und Aufsichtspersonals sind allein in Großbetrieben beschäftigt.

Wenn man diesen Zusammenhang zwischen Betriebsgrößenklassen und Art der Beschäftigung nach der Stellung im Betrieb berücksichtigt und dabei die Größengliederung der Betriebe in den einzelnen Gewerbebezügen, wie sie im Abschnitt III 2 dargelegt

**Übersicht 11. Die gewerbetätigen Personen nach der Stellung im Betrieb und nach Betriebsgrößenklassen im hamburgischen Staate, 1925.**

Gewerbetätige Personen	Von den in den Betrieben beschäftigten Personen entfallen auf													
	Kleinbetriebe				Mittelbetriebe				Großbetriebe					
	Alleinbetriebe		Betriebe mit 0 bis 5 Personen		Betriebe mit 6 bis 10 Personen		Betriebe mit 11 bis 50 Personen		Betriebe mit 51 bis 500 Personen		Betriebe mit 501 bis 1000 Personen		Betriebe mit über 1000 Personen <sup>2)</sup>	
	überh.	v. H.	überh.	v. H.	überh.	v. H.	überh.	v. H.	überh.	v. H.	überh.	v. H.	überh.	v. H.
Selbständige <sup>1)</sup> .....	34 075	100	38 715	38,94	7 195	16,20	6 558	6,53	1 514	1,29	103	0,32	70	0,11
Büro- und kaufmännisches Personal .....	—	—	18 957	19,06	15 917	35,85	36 030	35,85	27 355	23,25	5 919	18,41	7 519	11,83
Technisches Betriebs- und Aufsichtspersonal .....	—	—	732	0,74	927	2,09	3 893	3,87	10 301	8,76	5 521	17,18	11 127	17,51
Gehilfen und Arbeiter .....	—	—	24 931	25,07	19 284	43,43	53 457	53,19	78 451	66,68	20 601	64,09	44 827	70,55
Mithelfende Familienangehörige .....	—	—	16 101	16,19	1 078	2,43	560	0,56	27	0,02	—	—	—	—
<b>Gewerbetät. Personen überh. . . . .</b>	<b>34 075</b>	<b>100</b>	<b>99 436</b>	<b>100</b>	<b>44 401</b>	<b>100</b>	<b>100 498</b>	<b>100</b>	<b>117 648</b>	<b>100</b>	<b>32 144</b>	<b>100</b>	<b>63 543</b>	<b>100</b>

<sup>1)</sup> einschl. der sonstigen Betriebsleiter und Leiter von Hausgewerbebetrieben.  
<sup>2)</sup> Riesenbetriebe.

**Übersicht 12. Die gewerbetätigen Personen nach der Stellung im Betrieb und nach Betriebsgrößenklassen im hamburgischen Staate, 1925.**

Verhältniszahlen.

Gewerbetätige Personen	v. H. der vorstehend genannten Personen waren beschäftigt in		
	Kleinbetrieben <sup>1)</sup>	Mittelbetrieben	Großbetrieben
Selbständige .....	71,49	25,40	3,11
Büro- und kaufmännisches Personal .....	16,97	46,51	36,52
Technisches Betriebs- u. Aufsichtspersonal .....	2,25	14,88	82,92
Gehilfen und Arbeiter .....	10,32	30,11	59,57
Mithelfende Familienangehörige .....	90,63	9,22	0,15
<b>Gewerbetätige Personen überhaupt. . . . .</b>	<b>21,73</b>	<b>31,66</b>	<b>46,61</b>

<sup>1)</sup> ohne Alleinbetriebe.

ist, in Betracht zieht, werden die starken Unterschiede, die die genannten Personengruppen in den einzelnen Gewerbegruppen aufweisen, leicht verständlich. Der Anteil der Selbständigen ist dort am größten, wo das Gewerbe noch in starkem Maße ein handwerkliches Gepräge aufweist, also in der Herstellung von Eisen-, Stahl- und Metallwaren (Schmiederei, Schlosserei, Klempnerei), in der elektrotechnischen Industrie, der Lederindustrie, im Holz- und Schnitzstoffgewerbe (Tischlerei) und im Bekleidungsgewerbe (Schneiderei, Schusterei). Im Bekleidungsgewerbe umfassen sie mehr als 36 v. H. aller beschäftigten Personen, in den anderen genannten Gewerbebezügen jeweils mehr als 16 v. H. (s. Übersicht 13). Recht zahlreich sind die Selbständigen ferner auch im Handelsgewerbe, wo sie rund 27 v. H. der Gewerbetätigen ausmachen, weiterhin im Gast- und Schankwirtschaftsgewerbe mit einem Anteil von

Übersicht 13. Die gewerbetätigen Personen in den einzelnen Gewerbeabteilungen und -gruppen nach der Stellung im Betrieb im hamburgischen Staate, 1925. Verhältniszahlen.

Gewerbeabteilungen Gewerbegruppen	Vom Hundert													
	der männlichen gewerbetätigen Personen in jeder Gewerbeabteilung bzw. -gruppe entfallen auf					der sämtlichen gewerbetätigen Personen in jeder Gewerbeabteilung bzw. -gruppe entfallen auf								
	Verwaltungs- Baro- u. Kad.- Personal	Verwal- tungs- Baro- u. Kad.- Personal	Verwal- tungs- Baro- u. Kad.- Personal	Verwal- tungs- Baro- u. Kad.- Personal	Verwal- tungs- Baro- u. Kad.- Personal	Verwaltungs- Baro- u. Kad.- Personal	Verwal- tungs- Baro- u. Kad.- Personal	Verwal- tungs- Baro- u. Kad.- Personal	Verwal- tungs- Baro- u. Kad.- Personal	Verwal- tungs- Baro- u. Kad.- Personal				
<b>1. Gewerbeabteilungen.</b>														
A. Nichtlandwirtschaftliche Gärtnerei und Tier- zucht und Hochseefischerei	11,54	3,58	10,14	4,76	19,05	—	61,90	14,29	11,19	4,37	9,62	73,66	1,16	
B. Industrie einschl. Bergbau u. Baugewerbe	15,96	5,82	5,16	11,99	14,17	1,08	65,80	6,90	15,09	7,25	4,27	71,58	1,86	
C. Handel u. Verkehr einschl. Gast- u. Schank- wirtschaft	22,94	30,53	6,80	13,04	45,35	6,22	19,27	16,12	19,87	34,47	6,64	34,08	4,94	
D. Theater-, Musik- u. Schaustellungsgewerbe u. gewerblich betriebener Unterricht	20,39	3,71	38,65	29,96	4,98	35,78	25,82	3,46	24,98	4,32	37,27	31,23	2,20	
E. Gesundheitswesen und hygienische Gewerbe	19,50	5,15	16,58	58,39	0,38	29,97	53,28	3,26	15,81	4,40	21,98	56,33	1,53	
<b>Zusammen</b>	19,86	19,51	6,68	53,45	0,70	12,89	32,16	6,41	36,33	12,21	17,94	22,72	6,61	49,12
<b>2. Gewerbegruppen.</b>														
I. Nichtlandwirtschaftl. Gärtnerei u. Tierzucht	19,18	2,92	2,75	74,31	0,84	11,97	41,66	35,00	18,82	3,31	2,62	75,76	2,46	
II. Hochseefischerei	5,49	4,10	15,99	74,29	0,13	—	75,88	—	5,19	5,19	15,12	74,38	0,12	
III. Bergbau, Salinenwesen und Torfgräberei	1,53	13,81	4,86	79,80	—	6,59	33,33	—	1,52	14,22	4,82	79,44	—	
IV. Industrie der Steine und Erden	14,10	2,97	2,50	86,23	0,20	6,59	57,14	—	13,67	4,32	2,48	78,89	—	
V. Eisen- und Metallgewinnung	1,87	4,91	6,51	86,71	—	6,59	29,17	—	1,82	6,56	6,52	85,10	—	
VI. Herstellung v. Eisen-, Stahl- u. Metallwaren	20,68	2,47	2,80	73,54	0,51	2,47	72,41	—	18,27	4,39	2,54	73,39	—	
VII. Maschinen-, Apparate- und Fahrzeugbau	2,98	4,92	8,37	85,72	0,06	1,09	47,03	—	2,02	4,55	3,01	82,45	—	
VIII. Elektrot. Industrie, Feinmechanik u. Optik	20,12	7,47	7,75	64,18	0,45	1,49	28,00	—	6,57	11,40	6,44	63,98	—	
IX. Chemische Industrie	6,66	17,40	9,70	66,02	0,13	0,61	24,16	—	2,32	7,20	4,76	67,96	—	
X. Textilindustrie	20,19	13,52	9,18	56,07	1,04	11,98	4,68	—	14,67	7,61	3,79	71,78	—	
XI. Papierindustrie u. Vervielfältigungsgewerbe	12,18	9,09	4,55	73,72	0,46	1,09	14,88	—	8,63	11,08	3,26	75,97	—	
XII. Lederindustrie und Linoleumindustrie	20,73	4,81	3,63	78,73	0,03	3,06	23,38	—	17,46	8,26	3,21	69,21	—	
XIII. Kautschukindustrie und Asbestindustrie	1,60	14,21	5,43	78,73	0,03	2,16	10,90	—	1,77	13,20	4,10	80,81	—	
XIV. Holz- und Schnitzstoffgewerbe	23,50	3,27	2,61	76,04	0,58	3,78	18,53	—	21,20	5,05	2,33	70,81	—	
XV. Musikinstrumenten- u. Spielwarenindustrie	12,80	3,46	4,30	78,91	0,53	16,21	36,49	—	40,54	5,84	3,99	76,15	—	
XVI. Nahrungs- und Genusmittelgewerbe	19,23	8,89	2,80	68,36	1,70	1,84	19,07	—	13,67	12,34	2,08	65,58	—	
XVII. Bekleidungs- u. Bekleidungsindustrie	52,71	4,63	1,63	39,33	0,72	25,71	5,13	—	4,89	4,93	1,39	53,41	—	
XVIII. Baugewerbe (einschl. Baumbewirtschaftung und -versorgung)	16,51	1,71	4,34	77,12	0,32	8,44	43,64	—	16,62	2,78	4,25	75,93	—	
XIX. Handelsgewerbe	32,77	4,72	1,18	22,12	1,21	12,61	57,06	—	63,64	2,89	8,42	87,74	—	
XX. Versicherungswesen	19,58	75,64	0,59	4,16	0,08	1,05	89,55	—	16,11	47,18	0,93	19,51	—	
XXI. Verkehrswesen	3,20	10,50	17,29	68,59	0,12	1,23	15,79	—	0,87	79,09	0,77	4,92	—	
XXII. Gast- und Schankwirtschaftsgewerbe	34,92	3,75	2,50	55,65	3,18	22,89	2,37	—	2,45	10,93	21,42	64,29	—	
XXIII. Theater-, Musik-, Sport- u. Schaustellungsgewerbe	10,16	4,29	35,45	49,03	1,07	2,05	8,54	—	5,89	3,09	1,49	51,66	—	
XXIV. Gewerblich betriebener Unterricht	40,60	2,22	4,86	3,40	0,92	49,03	2,55	—	7,39	5,74	32,52	51,63	—	
XXV. Gesundheitswesen u. hygienische Gewerbe	19,50	5,15	16,28	58,39	0,88	10,28	3,26	—	1,81	2,44	43,55	4,30	—	
<b>Zusammen</b>	19,86	19,51	6,68	53,45	0,70	12,89	32,16	6,41	36,33	12,21	17,94	22,72	6,61	49,12

) einschl. der sonstigen Betriebsleiter und Leiter von Hausgewerbebetrieben.



28 v.H. und vor allem im gewerblich betriebenen Unterricht mit einem Anteil von rund 48 v.H. Demgegenüber ist der Anteil der Arbeiter besonders groß in solchen Gewerbezeigen, in denen dem Großbetrieb eine verhältnismäßig große Bedeutung zukommt, also in der Eisen- und Metallgewinnung, im Maschinen-, Apparate- und Fahrzeugbau, in der Papier- und Vervielfältigungsindustrie und in der Kautschuk- und Asbestindustrie. Die Arbeiter erreichen hier teilweise über 80 v.H. aller beschäftigten Personen. Das technische Betriebs- und Aufsichtspersonal findet sich — abgesehen vom gewerblich betriebenen Unterricht — weitaus am zahlreichsten im Verkehrswesen, wo es 21 v.H. aller Gewerbetätigen ausmacht.

Trennt man die Personen gleichzeitig nach der Stellung im Betrieb und nach dem Geschlecht, so lassen sich auch hierbei bemerkenswerte Unterschiede erkennen. Die Selbständigen sowie die Arbeiter sind bei

den männlichen gewerbetätigen Personen verhältnismäßig weit zahlreicher als bei den weiblichen, bei denen wiederum den Angestellten und den mithelfenden Familienangehörigen eine verhältnismäßig größere Bedeutung zukommt, wie nachfolgende Zahlen zeigen.

Von Hundert der männlichen bzw. weiblichen gewerbetätigen Personen sind

	männlich	weiblich
Selbständige . . . . .	etwa 20 v.H.	etwa 13 v.H.
kaufmännisches und		
Büropersonal . . . . .	„ 19 „	„ 32 „
technisches Betriebs-		
personal . . . . .	„ 7 „	„ 7 „
Gehilfen und Arbeiter	„ 53 „	„ 36 „
mithelfende Familien-		
angehörige . . . . .	„ 1 „	„ 12 „

Weitere Einzelheiten können der Übersicht 13 entnommen werden.

#### IV. Betriebe und beschäftigte Personen nach technischen Einheiten.

Den bisherigen Ausführungen sind ausschließlich die Zahlen der örtlichen Einheiten zugrunde gelegt worden. Da eine große Zahl der gewerblichen Niederlassungen zugleich mehrere Betriebsabteilungen umfaßt, die verschiedenen Gewerbearten angehören, läßt sich ein vollständiger Überblick über den Umfang und die Bedeutung der einzelnen Gewerbezeigen erst dann gewinnen, wenn auch die technischen Betriebseinheiten berücksichtigt werden.

Hinsichtlich der Grundsätze, die für die Aufgliederung der örtlichen Einheiten in technische Betriebseinheiten gelten, sei auf die Ausführungen im ersten Abschnitt hingewiesen. Einschließlich der örtlichen Einheiten, die nicht weiter in Teilbetriebe zerlegt worden sind, beträgt die Zahl der technischen Einheiten insgesamt 89 404; auf hundert örtliche Einheiten kommen demnach nur 105 technische Einheiten.

In den einzelnen Gewerbegruppen ist das Verhältnis der beiden Zählweisen allerdings recht verschieden (s. Übersicht 14). Besonders groß ist die Zahl der technischen Einheiten im Verhältnis zu der der örtlichen Einheiten im Bergbau, in der Eisen- und Metallgewinnung, im Maschinen-, Apparate- und Fahrzeugbau, in der chemischen Industrie, der Kautschuk- und Asbestindustrie und in der Gewinnung und Versorgung mit Gas, Wasser und Elektrizität, also zumeist in solchen Gewerbezeigen, in denen der Großbetrieb eine verhältnismäßig große Rolle spielt. Bei der Beurteilung des Verhältnisses der beiden Zählweisen innerhalb der einzelnen Gewerbegruppen muß man sich vergegenwärtigen, daß die Zuweisung der Teilbetriebe zu den einzelnen Gewerbearten, Gewerbeklassen und Gewerbegruppen bei der Auszählung nach technischen Einheiten vollkommen unabhängig von der der örtlichen Einheiten erfolgt.

Übersicht 14. Die technischen Betriebseinheiten und die darin beschäftigten Personen in den Gewerbeabteilungen und -gruppen im hamburgischen Staate, 1925.

Gewerbeabteilungen Gewerbegruppen	Betriebs- einheiten		Personen		Auf 100 Betriebe bzw. Personen der örtlichen Ein- heiten kommen		v. H. der technischen Betriebseinheiten der ein- zelnen Gewerbeabteilungen bzw. -gruppen waren			
	über- haupt	v. H.	über- haupt	v. H.	Betriebe nach technischen Betriebseinheiten	Personen	Klein- be- triebe	Mittel- be- triebe	Groß- be- triebe	Riesen- be- triebe
<b>1. Gewerbeabteilungen.</b>										
A. Nichtlandwirtschaftliche Gärtnerei und Tier- zucht und Hochseefischerei . . . . .	294	0,33	2 921	0,59	102,08	102,17	86,74	10,88	2,38	—
B. Industrie einschl. Bergbau und Baugewerbe . .	28 446	31,82	186 234	37,88	107,60	100,66	81,57	16,66	1,74	0,03
C. Handel und Verkehr einschl. Gast- und Schank- wirtschaft . . . . .	56 657	63,37	281 000	57,14	104,48	99,63	87,40	11,74	0,83	0,03
D. Theater-, Musik- u. Schaustellungsgewerbe u. gewerblich betriebener Unterricht . . . . .	1 307	1,46	5 327	1,08	101,48	101,82	89,96	9,87	1,07	—
E. Gesundheitswesen und hygienische Gewerbe . .	2 700	3,02	16 263	3,31	102,51	98,08	88,96	9,22	1,78	0,04
<b>Zusammen . . . . .</b>	<b>89 404</b>	<b>100</b>	<b>491 745</b>	<b>100</b>	<b>105,34</b>	<b>100</b>	<b>85,61</b>	<b>13,20</b>	<b>1,16</b>	<b>0,03</b>

Noch: Übersicht 14. Die technischen Betriebseinheiten und die darin beschäftigten Personen in den Gewerbeabteilungen und -gruppen im hamburgischen Staate, 1925.

Gewerbeabteilungen Gewerbegruppen	Betriebs- einheiten		Personen		Auf 100 Betriebe bzw. Personen der örtlichen Ein- heiten kommen		v. H. der technischen Betriebseinheiten der ein- zelnen Gewerbeabteilungen bzw. -gruppen waren			
	über- haupt	v. H.	über- haupt	v. H.	Betriebe Personen		Klein- be- triebe	Mittel- be- triebe	Groß- be- triebe	Riesen- be- triebe
					nach technischen Betriebseinheiten					
<b>2. Gewerbegruppen.</b>										
I. Nichtlandwirtschaftliche Gärtnerei u. Tierzucht	241	0,27	1 487	0,30	102,55	118,11	86,72	12,03	1,25	—
II. Hochseefischerei	53	0,06	1 434	0,29	100,00	89,62	86,79	5,66	7,55	—
III. Bergbau, Salinenwesen und Torfgräberei	12	0,01	425	0,09	150,00	107,87	25,00	66,67	8,33	—
IV. Industrie der Steine und Erden	215	0,24	1 661	0,84	114,97	105,59	67,91	29,30	2,79	—
V. Eisen- und Metallgewinnung	86	0,10	2 471	0,50	182,98	95,89	32,56	50,00	17,44	—
VI. Herstellung von Eisen-, Stahl- u. Metallwaren	2 205	2,47	12 311	2,50	105,10	100,51	76,11	22,86	1,00	—
VII. Maschinen-, Apparate- und Fahrzeugbau	1 172	1,31	34 873	7,09	132,88	98,62	53,33	38,40	7,76	0,51
VIII. Elektrotechn. Industrie, Feinmechanik u. Optik	1 408	1,57	8 424	1,71	108,31	100,08	80,12	18,25	1,63	—
IX. Chemische Industrie	413	0,46	6 715	1,37	151,84	99,87	47,46	46,00	6,54	—
X. Textilindustrie	543	0,62	3 554	0,72	109,70	102,01	80,29	17,50	2,21	—
XI. Papierindustrie und Vervielfältigungsgewerbe	1 117	1,25	11 004	2,24	122,75	92,63	65,09	31,51	3,40	—
XII. Lederindustrie und Linoleumindustrie	231	0,26	1 260	0,26	111,59	101,04	81,39	16,45	2,16	—
XIII. Kautschukindustrie und Asbestindustrie	93	0,10	4 270	0,87	132,86	100,66	65,59	20,43	12,90	1,08
XIV. Holz- und Schnitzstoffgewerbe	2 767	3,09	13 552	2,75	107,12	103,03	80,56	18,39	1,05	—
XV. Musikinstrumenten- und Spielwarenindustrie	152	0,17	1 044	0,21	110,14	101,66	86,18	12,50	1,32	—
XVI. Nahrungs- und Genußmittelgewerbe	3 257	3,64	21 498	4,37	110,90	92,50	77,56	20,72	1,72	—
XVII. Bekleidungs- und Textilgewerbe	9 831	11,00	29 034	5,91	102,15	108,44	92,30	7,12	0,58	—
XVIII. Baugewerbe (einschl. der Baubengewerbe)	4 851	5,43	31 603	6,43	105,34	104,83	82,03	16,12	1,81	0,04
XIX. Wasser-, Gas- u. Elektrizitätsgew. u. -versorg.	93	0,10	2 535	0,52	124,00	100,28	50,54	37,63	11,83	—
XX. Handelsgewerbe	47 083	52,66	175 903	35,77	104,92	100,19	87,88	11,60	0,52	0,00
XXI. Versicherungswesen	841	0,64	6 544	1,33	101,33	100,34	72,18	25,21	2,61	—
XXII. Verkehrswesen	2 441	2,73	76 768	15,61	105,95	98,21	73,62	19,13	6,72	0,53
XXIII. Gast- und Schankwirtschaftsgewerbe	6 292	7,04	21 785	4,43	101,17	99,52	91,21	8,17	0,62	—
XXIV. Theater-, Musik-, Sport- u. Schaustellungsgew.	221	0,25	3 065	0,62	105,74	102,96	62,90	31,67	5,43	—
XXV. Gewerblich betriebener Unterricht	1 086	1,21	2 262	0,46	100,65	100,31	94,38	5,43	0,19	—
XXVI. Gesundheitswesen u. hygienische Gewerbe	2 700	3,02	16 263	3,31	102,51	98,08	88,96	9,22	1,78	0,04
<b>Zusammen</b>	<b>89 404</b>	<b>100</b>	<b>491 745</b>	<b>100</b>	<b>105,34</b>	<b>100</b>	<b>85,61</b>	<b>13,20</b>	<b>1,16</b>	<b>0,03</b>

Nur die Hilfsbetriebe verbleiben stets innerhalb der gleichen Gewerbegruppe, der sie auf Grund ihrer Zugehörigkeit zu einer örtlichen Einheit angehören; sie bilden innerhalb der Gewerbegruppe bei der Auszählung nach technischen Einheiten stets eine besondere Gewerbeart. Somit ist für das Verhältnis der technischen Einheiten zu den örtlichen Einheiten im allgemeinen die Zahl der besonders ausgezählten Hilfsbetriebe von großer Bedeutung.

Die Zahl der Hilfsbetriebe beträgt insgesamt 1273, die Zahl der in ihnen beschäftigten Personen 20 084. Die meisten Hilfsbetriebe finden sich naturgemäß in der Gewerbeabteilung Industrie und Handwerk. Auf diese Abteilung entfallen allein 1018 Hilfsbetriebe mit 13 617 Personen (s. Übersicht 15). Unter den einzelnen Gewerbegruppen finden sich die meisten Hilfsbetriebe im Maschinen-, Apparate- und Fahrzeugbau (157 mit 3514 Personen), in der chemischen Industrie (121 mit 1634 Personen), im Nahrungs- und Genußmittelgewerbe (207 mit 2478 Personen), im Handelsgewerbe (110 mit 1668 Personen) und im Verkehrswesen (72 mit 2809 Personen). In einigen Gewerbegruppen ist auch die Art der Hilfsbetriebe noch besonders ausgezählt worden. Dabei sind ermittelt:

Kraftzentralen	58	mit	468	Personen,
Reparaturwerkstätten	63	„	1746	„
Transportanlagen	108	„	1684	„
Hausdruckereien	9	„	107	„
Verwaltungs- u. Wohlfahrtseinrichtungen	852	„	12 421	„

Übersicht 15. Die Hilfsbetriebe und die darin beschäftigten Personen in den Gewerbeabteilungen und -gruppen im hamburgischen Staate, 1925.

Gewerbeabteilungen Gewerbegruppen	Betriebe		Personen	
	überh.	v. H.	überh.	v. H.
<b>1. Gewerbeabteilungen.</b>				
A. Nichtlandw. Gärtnerei u. Tierzucht und Hochseefischerei	—	—	—	—
B. Industrie einschl. Bergbau und Baugewerbe	1018	79,97	13 617	67,80
C. Handel und Verkehr einschl. Gast- und Schankwirtschaft	202	15,87	4 632	23,06
D. Theater-, Musik- und Schaustellungsgewerbe u. gewerblich betriebener Unterricht	5	0,39	54	0,27
E. Gesundheitswesen und hygienische Gewerbe	48	3,77	1 781	8,87
<b>Zusammen</b>	<b>1273</b>	<b>100</b>	<b>20 084</b>	<b>100</b>



Noch: Übersicht 15. Die Hilfsbetriebe und die darin beschäftigten Personen in den Gewerbeabteilungen und -gruppen im hamburgischen Staate, 1925.

Gewerbeabteilungen Gewerbegruppen	Betriebe		Personen	
	überh.	v. H.	überh.	v. H.
<b>2. Gewerbegruppen.</b>				
I. Nichtlandw. Gärtnerei u. Tierz.	—	—	—	—
II. Hochseefischerei	—	—	—	—
III. Bergbau, Salinenwesen u. Torfgräberei	3	0,24	75	0,37
IV. Industrie der Steine u. Erden	12	0,94	65	0,32
V. Eisen- und Metallgewinnung	25	1,96	566	2,82
VI. Herstellung von Eisen-, Stahl- und Metallwaren	53	4,16	462	2,30
VII. Maschinen-, Apparate- und Fahrzeugbau	157	12,33	3 514	17,50
VIII. Elektrotechn. Industrie, Feinmechanik und Optik	53	4,16	541	2,69
IX. Chemische Industrie	121	9,51	1 634	8,14
X. Textilindustrie	28	2,20	287	1,43
XI. Papierindustrie und Vervielfältigungsgewerbe	81	6,36	845	4,21
XII. Leder- u. Linoleumindustrie	13	1,02	60	0,30
XIII. Kautschuk- u. Asbestindustrie	16	1,26	765	3,81
XIV. Holz- u. Schnitzstoffgewerbe	76	5,97	557	2,77
XV. Musikinstr.- u. Spielwarenind.	4	0,32	52	0,26
XVI. Nahrungs- u. Genußmittelgew.	207	16,26	2 478	12,34
XVII. Bekleidungsindustrie	63	4,95	850	4,23
XVIII. Baugewerbe (einschl. der Baubehangewerbe)	91	7,15	582	2,90
XIX. Wasser-, Gas- u. Elektrizitätsgewinnung u. -versorgung	15	1,18	284	1,41
XX. Handelsgewerbe	110	8,64	1 668	8,30
XXI. Versicherungswesen	3	0,24	11	0,05
XXII. Verkehrswesen	72	5,66	2 809	13,99
XXIII. Gast- u. Schankwirtschaftsgew.	17	1,33	144	0,72
XXIV. Theater-, Musik-, Sport- und Schaustellungsgewerbe	4	0,31	29	0,14
XXV. Gewerbl. betriebl. Unterricht	1	0,08	25	0,13
XXVI. Gesundheitsw. u. hygien. Gew.	48	3,77	1 781	8,87
<b>Zusammen</b>	<b>1273</b>	<b>100</b>	<b>20 084</b>	<b>100</b>

Die Größengliederung der technischen Einheiten zeigt gegenüber den örtlichen Einheiten nur geringe Abweichungen (s. Übersicht 16). Der Anteil der Großbetriebe ist im allgemeinen etwas geringer. Eine stärkere Bedeutung der Mittelbetriebe zeigt sich vor allem im Maschinen-, Apparate- und Fahrzeugbau, wo der Anteil der Mittelbetriebe bei den technischen Einheiten 38 v. H. gegenüber 34 v. H. auf Grund der örtlichen Einheiten beträgt, und in der chemischen Industrie (46 v. H. gegenüber 42 v. H.). Weitere Einzelheiten können der Übersicht 14 entnommen werden.

Übersicht 16. Die technischen Betriebseinheiten nach Betriebsgrößenklassen im hamburgischen Staate, 1925.

Größenklassen	Betriebe		Personen	
	überhaupt	v. H.	überhaupt	v. H.
Alleinbetriebe	34 075	38,11	34 075	6,93
0 bis 3 Personen	34 520	38,61	70 609	14,36
4 und 5 „	7 946	8,89	34 823	7,08
<b>Kleinbetriebe überhaupt</b>	<b>76 541</b>	<b>85,61</b>	<b>139 507</b>	<b>28,37</b>
6 bis 10 Personen	6 481	7,25	48 748	9,91
11 „ 50 „	5 322	5,95	108 628	22,09
<b>Mittelbetriebe überhaupt</b>	<b>11 803</b>	<b>13,20</b>	<b>157 376</b>	<b>32,00</b>
51 bis 200 Personen	867	0,97	78 822	16,03
201 „ 500 „	140	0,16	42 874	8,72
501 „ 1000 „	29	0,03	20 692	4,21
Über 1000 „ <sup>1)</sup>	24	0,03	52 474	10,67
<b>Großbetriebe überhaupt</b>	<b>1 060</b>	<b>1,19</b>	<b>194 862</b>	<b>39,63</b>
<b>Gesamtsumme</b>	<b>89 404</b>	<b>100</b>	<b>491 745</b>	<b>100</b>

<sup>1)</sup> Riesenbetriebe.

## V. Betriebe und beschäftigte Personen nach Wirtschaftseinheiten.

Die Auszählung der Betriebe und Personen nach Wirtschaftseinheiten gibt ein Bild über die Zahl der Unternehmungen, die in Hamburg ansässig sind. Wie bereits in der Einleitung erwähnt wurde, gilt als besondere Wirtschaftseinheit jede einzige Niederlassung, sodann jede Hauptniederlassung mit Einschluß ihrer Zweigniederlassungen und der von ihr unterhaltenen Hausgewerbebetriebe. Dabei ist es gleichgültig, ob die Zweigniederlassungen im gleichen Ort wie die Hauptniederlassungen gelegen sind oder nicht.

Insgesamt wurden in Hamburg 77 290 Wirtschaftseinheiten festgestellt; auf 100 örtliche Einheiten kommen demnach nur 91 Wirtschaftseinheiten. Das Gesamtpersonal dieser in Hamburg ansässigen Unternehmungen beträgt jedoch 507 766, es ist also ein wenig größer als das auf Grund der örtlichen Einheiten festgestellte (491 745) (s. Übersicht 17).

In den einzelnen Gewerbeabteilungen und Gewerbegruppen schwankt das Verhältnis der Wirtschaftseinheiten und örtlichen Einheiten in der Zahl der Betriebe bzw. der Personen recht erheblich. Die Größe dieser Unterschiede wird zum Teil durch das verschiedene Maß der Filialbildung in den einzelnen Gewerbeabteilungen bestimmt. Weiterhin ist zu beachten, daß die Wirtschaftseinheiten, soweit sie aus Haupt- und Zweigniederlassungen bestehen, Betriebe der verschiedensten Gewerbeabteilungen in sich vereinigen können. Der Unterschied in der Personenzahl zwischen den Wirtschaftseinheiten und den örtlichen Einheiten rührt auch daher, daß ein Teil des Personals der in Hamburg gezählten Wirtschaftseinheiten in solchen Zweigniederlassungen beschäftigt ist, die außerhalb des hamburgischen Staatsgebiets gelegen und deshalb bei der Zählung nach örtlichen Einheiten nicht erfaßt

Übersicht 17. Die Wirtschaftseinheiten und die darin beschäftigten Personen nach Betriebsgrößenklassen in den Gewerbeabteilungen und -gruppen im hamburgischen Staate, 1925.

Gewerbeabteilungen Gewerbegruppen	Wirtschafts- einheiten		Personen		Auf 100 Betriebe bzw. Personen der örtlichen Einheiten <sup>1)</sup> kommen		v. H. der Wirtschaftseinheiten der einzelnen Gewerbeabteilungen bzw. -gruppen waren			v. H. der Personen der einzelnen Gewerbeabteilungen bzw. -gruppen waren		
	über- haupt	v. H.	über- haupt	v. H.	Be- triebe	Per- sonen	Klein- be- triebe	Mittel- be- triebe	Groß- be- triebe einschl. Riesen- be- triebe	Klein- be- trieben	Mittel- be- trieben	Groß- be- trieben einschl. Riesen- be- trieben
<b>1. Gewerbeabteilungen.</b>												
A. Nichtlandw. Gärtnerei und Tier- zucht und Hochseefischerei . . . . .	277	0,36	2 846	0,56	96,18	99,35	90,25	7,94	1,81	20,41	10,19	69,40
B. Industrie einschl. Bergbau u. Bau- gewerbe . . . . .	23 986	31,04	208 659	41,09	90,73	112,78	81,85	16,08	2,07	17,64	25,25	57,11
C. Handel und Verkehr einschl. Gast- und Schankwirtschaft . . . . .	49 252	63,72	274 784	54,12	91,28	105,35	87,80	11,32	0,88	28,99	26,82	44,19
D. Theater-, Musik- u. Schaustellungs- gewerbe u. gewerblich betriebener Unterricht . . . . .	1 258	1,62	4 746	0,93	97,67	90,71	90,62	8,35	1,03	28,99	35,61	35,40
E. Gesundheitsw. u. hygien. Gewerbe .	2 517	3,26	16 731	3,30	95,56	100,90	91,86	6,95	1,19	23,33	11,20	65,47
<b>Zusammen . . . . .</b>	<b>77 290</b>	<b>100</b>	<b>507 766</b>	<b>100</b>	<b>91,23</b>	<b>107,91</b>	<b>86,14</b>	<b>12,59</b>	<b>1,27</b>	<b>24,09</b>	<b>25,65</b>	<b>50,26</b>
<b>2. Gewerbegruppen.</b>												
I. Nichtlandw. Gärtnerei u. Tierzucht	224	0,29	1 245	0,24	95,32	98,89	91,07	8,48	0,45	32,69	16,63	50,68
II. Hochseefischerei . . . . .	53	0,07	1 601	0,32	100,00	100,06	86,79	5,66	7,55	10,87	5,18	83,95
III. Bergbau, Salinenw. u. Torfgräberei	9	0,01	497	0,10	112,50	126,14	22,22	55,56	22,22	1,61	26,76	71,63
IV. Industrie der Steine und Erden . .	188	0,24	3 156	0,62	100,53	200,64	67,02	28,19	4,79	9,16	27,88	62,96
V. Eisen- und Metallgewinnung . . . .	45	0,06	2 646	0,52	95,74	102,68	24,45	53,33	22,22	1,13	16,25	82,62
VI. Herstellung von Eisen-, Stahl- und Metallwaren . . . . .	2 004	2,59	11 793	2,32	95,52	96,28	75,85	23,10	1,05	31,03	46,58	22,39
VII. Maschinen-, Apparate- und Fahr- zeugbau . . . . .	809	1,05	33 864	6,67	91,72	95,77	57,23	33,50	9,27	2,80	12,07	85,13
VIII. Elektrotechnische Industrie, Fein- mechanik und Optik . . . . .	1 210	1,56	7 068	1,39	93,08	83,97	81,41	16,69	1,90	27,22	39,84	32,94
IX. Chemische Industrie . . . . .	261	0,34	10 802	2,13	95,96	160,65	39,85	44,06	16,09	2,38	20,02	77,60
X. Textilindustrie . . . . .	403	0,52	14 458	2,85	81,41	414,98	76,43	19,60	3,97	3,69	7,64	88,67
XI. Papierindustrie und Vervielfälti- gungsgewerbe . . . . .	878	1,14	11 749	2,31	96,48	98,90	66,06	29,61	4,33	9,80	35,50	54,70
XII. Lederindustrie u. Linoleumindustrie	206	0,27	1 978	0,39	99,52	158,62	78,15	17,48	4,37	15,42	27,25	57,33
XIII. Kautschukind. u. Asbestindustrie . .	44	0,06	5 925	1,17	62,86	139,67	56,82	25,00	18,18	1,06	1,89	97,05
XIV. Holz- und Schnitzstoffgewerbe . .	2 464	3,19	13 830	2,72	95,39	105,14	80,76	17,82	1,42	29,41	42,19	28,40
XV. Musikinstr.- u. Spielwarenindustrie	130	0,17	1 230	0,24	94,20	119,77	88,46	10,00	1,54	11,79	18,45	69,76
XVI. Nahrungs- u. Genußmittelgewerbe .	2 615	3,38	29 450	5,80	89,04	126,71	72,39	24,32	3,29	16,58	28,54	54,88
XVII. Bekleidungsindustrie . . . . .	8 224	10,64	25 296	4,98	85,45	94,48	92,35	7,10	0,55	46,77	26,91	26,32
XVIII. Baugewerbe (einschl. d. Bauneben- gewerbe) . . . . .	4 475	5,79	29 381	5,79	97,18	97,46	83,64	14,75	1,61	22,77	31,89	45,34
XIX. Wasser-, Gas- und Elektrizitäts- gewinnung und -versorgung . . . . .	21	0,03	5 536	1,09	28,00	218,99	52,38	28,57	19,05	0,48	1,99	97,58
XX. Handelsgewerbe . . . . .	40 512	52,41	187 403	36,91	90,28	106,74	87,95	11,40	0,65	34,60	32,04	33,36
XXI. Versicherungswesen . . . . .	763	0,99	7 338	1,45	91,93	112,51	73,13	23,85	3,02	14,19	30,54	55,27
XXII. Verkehrswesen <sup>1)</sup> . . . . .	1 956	2,53	58 822	11,59	91,15	103,47	79,19	15,44	5,37	5,44	8,97	85,59
XXIII. Gast- u. Schankwirtschaftsgewerbe	6 021	7,79	21 221	4,17	96,82	96,94	91,50	7,84	0,66	49,82	28,95	21,23
XXIV. Theater-, Musik-, Sport- und Schau- stellungsgewerbe . . . . .	190	0,24	2 577	0,51	90,91	86,56	66,84	27,37	5,79	10,59	31,20	58,21
XXV. Gewerblich betriebener Unterricht .	1 068	1,38	2 169	0,42	98,98	96,19	94,85	4,96	0,19	50,85	40,85	8,30
XXVI. Gesundheitsw. u. hygien. Gewerbe .	2 517	3,26	16 731	3,30	95,56	100,90	91,86	6,95	1,19	23,33	11,20	65,47
<b>Zusammen . . . . .</b>	<b>77 290</b>	<b>100</b>	<b>507 766</b>	<b>100</b>	<b>91,23</b>	<b>107,91</b>	<b>86,14</b>	<b>12,59</b>	<b>1,27</b>	<b>24,09</b>	<b>25,65</b>	<b>50,26</b>

<sup>1)</sup> ohne Post und Eisenbahn.

sind. Bisweilen ist dieses Personal weit zahlreicher als das der Hauptniederlassung. Andererseits fallen bei der Zählung nach Wirtschaftseinheiten alle die in Hamburg gelegenen gewerblichen Niederlassungen fort, die Zweigniederlassungen außerhamburgischer

Unternehmungen darstellen. Ihre Zahl und ihr Personal ist ebenfalls in den einzelnen Gewerbeabteilungen recht verschieden groß. Schließlich ist noch zu berücksichtigen, daß die Auszeichnung der Wirtschaftseinheiten, soweit sie aus Haupt- und Zweignieder-

lassungen gebildet werden, nicht immer auf Grund der Gewerbeart der in Hamburg gelegenen Hauptniederlassung erfolgt ist. Diese Hauptniederlassung bildet vielfach nur ein Verwaltungsbüro, ein Verkaufskontor o. ä., das wirtschaftliche Schwergewicht der Gesamtunternehmung beruht dagegen auf den außerhalb Hamburgs gelegenen Fabrikations- oder anderen Betrieben. Für die Zuteilung der Gesamtunternehmung zu einer bestimmten Gewerbeart entscheidet dann die Gewerbeart, der die Zweigniederlassung angehört. Durch diese Art der Auszeichnung allein erklärt es sich, daß in einigen Gewerbebezügen, so im Bergbau und Salinenwesen, die Zahl der örtlichen Einheiten geringer ist als die Zahl der Wirtschaftseinheiten.

Die Größengliederung der Wirtschaftseinheiten weist eine verhältnismäßig stärkere Besetzung der Groß- und Riesenbetriebe auf als die der örtlichen Einheiten (s. Übersicht 18). Insgesamt sind 977 Unternehmungen gezählt, in denen mehr als 50 Personen beschäftigt sind. Die Gesamtzahl der gewerbetätigen Personen dieser Groß- und Riesenbetriebe beträgt 255 199, also etwas mehr als die Hälfte aller in hamburgischen Unternehmungen beschäftigten Personen. Der Anteil, der auf die einzelnen Betriebsgrößenklassen in den verschiedenen Gewerbebezügen jeweils entfällt, ist aus Übersicht 18 zu entnehmen. Die Verteilung ist hier im allgemeinen die gleiche wie bei den örtlichen Einheiten.

Bei den 77 290 in Hamburg gezählten Wirtschaftseinheiten oder Unternehmungen handelt es sich in 74 582 Fällen um einzige Niederlassungen. Die Zahl der Wirtschaftseinheiten, die aus Haupt- und Zweigniederlassungen bestehen, müßte demnach 2708 betragen. Auf Grund der Auszählung nach örtlichen Einheiten sind aber nur 2705 Hauptniederlassungen festgestellt worden. Die vorliegende Abweichung erklärt sich dadurch, daß in einigen Fällen Zweigniederlassungen von Behörden auch ohne das Vor-

liegen einer Hauptniederlassung zu besonderen Wirtschaftseinheiten zusammengefaßt worden sind.

Zu den aus Haupt- und Zweigniederlassungen bestehenden hamburgischen Wirtschaftseinheiten gehören 6353 Zweigniederlassungen und 1339 Hausgewerbe-

#### Übersicht 18. Die Wirtschaftseinheiten und die darin beschäftigten Personen nach Betriebsgrößenklassen im hamburgischen Staate, 1925.

Größenklassen	Wirtschaftseinheiten		Personen	
	überhaupt	v. H.	überhaupt	v. H.
Alleinbetriebe.....	32 417	41,94	32 417	6,39
0 bis 3 Personen.....	27 281	35,30	59 806	11,78
4 und 5 ".....	6 882	8,90	30 111	5,93
<b>Kleinbetriebe überhaupt.....</b>	<b>66 580</b>	<b>86,14</b>	<b>122 334</b>	<b>24,10</b>
6 bis 10 Personen.....	5 334	6,90	39 860	7,85
11 " 50 ".....	4 399	5,69	90 373	17,79
<b>Mittelbetriebe überhaupt.....</b>	<b>9 733</b>	<b>12,59</b>	<b>130 233</b>	<b>25,64</b>
51 bis 200 Personen.....	756	0,98	69 492	13,69
201 " 500 ".....	141	0,18	42 522	8,37
501 " 1000 ".....	48	0,06	32 697	6,44
1001 " 2000 " <sup>1)</sup> .....	15	0,02	20 130	3,97
2001 " 5000 " <sup>1)</sup> .....	10	0,02	28 394	5,59
Über 5000 " <sup>1)</sup> .....	7	0,01	61 964	12,20
<b>Großbetriebe überhaupt.....</b>	<b>977</b>	<b>1,27</b>	<b>255 199</b>	<b>50,26</b>
<b>Gesamtsumme.....</b>	<b>77 290</b>	<b>100</b>	<b>507 766</b>	<b>100</b>

<sup>1)</sup> Die Betriebe mit mehr als 1000 Personen werden auch als Riesenbetriebe bezeichnet.

betriebe (s. Übersicht 19). Von diesen 6353 Zweigniederlassungen sind 2565 mit 69 310 beschäftigten Personen außerhalb Hamburgs gelegen. Die weitaus meisten dieser Zweigniederlassungen gehören dem Handel an, und zwar sind es 1628 mit 29 428 Personen; weitere 240 entfallen auf das Versicherungswesen, 172 auf die Nahrungs- und Genußmittelindustrie, 90 auf die chemische Industrie, 69 auf das Verkehrs-

#### Übersicht 19. Die Zweigniederlassungen und Hausgewerbebetriebe der hamburgischen Unternehmungen und die darin beschäftigten Personen nach Gewerbeabteilungen und -gruppen im hamburgischen Staate, 1925.

Gewerbeabteilungen Gewerbegruppen	Gesamtzahl der Wirtschaftseinheiten	Zahl der dazugehörigen				Hausgewerbebetriebe	Zahl der in eigenen Niederlassungen beschäftigten Personen				Zahl der in Hausgewerbebetrieben beschäftigten Personen		
		Zweigniederlassungen		davon			überhaupt		davon				
		in Hamburg	außerhalb Hamburgs	überhaupt	v. H.		in Hamburg	außerhalb Hamburgs	überhaupt	v. H.			
<b>1. Gewerbeabteilungen.</b>													
A. Nichtlandw. Gärtnerei u. Tierzucht und Hochseefischerei...	277	16	15	93,75	1	6,25	—	2 846	2 831	99,47	15	0,53	—
B. Industrie einschl. Bergbau und Baugewerbe.....	23 986	1723	1134	65,82	589	34,18	970	208 659	172 888	82,86	35 771	17,14	1164
C. Handel und Verkehr einschl. Gast- und Schankwirtschaft...	49 252	4481	2534	56,55	1947	43,45	369	274 784	241 526	87,90	33 258	12,10	560
D. Theater-, Musik- und Schauspielergewerbe u. gewerblich betriebener Unterricht.....	1 258	28	17	60,71	11	39,29	—	4 746	4 659	98,17	87	1,83	—
E. Gesundheitswesen und hygienische Gewerbe.....	2 517	105	88	83,81	17	16,19	—	16 731	16 552	98,98	179	1,07	—
<b>Zusammen.....</b>	<b>77 290</b>	<b>6353</b>	<b>3788</b>	<b>59,63</b>	<b>2565</b>	<b>40,37</b>	<b>1339</b>	<b>507 766</b>	<b>438 456</b>	<b>86,35</b>	<b>69 310</b>	<b>13,65</b>	<b>1724</b>

Noch: Übersicht 19. Die Zweigniederlassungen und Hausgewerbebetriebe der hamburgischen Unternehmungen und die darin beschäftigten Personen nach Gewerbeabteilungen und -gruppen im hamburgischen Staate, 1925.

Gewerbeabteilungen Gewerbegruppen	Gesamt- zahl der Wirt- schafts- ein- heiten	Zahl der dazugehörigen						Haus- gewer- be- triebe	Zahl der in eigenen Niederlassungen beschäftigten Personen						Zahl der in Hausge- werbe- be- trieben Be- schäftig- ten Per- sonen
		Zweig- nieder- lassun- gen	davon				über- haupt		davon						
			in Hamburg		außerhalb Hamburgs				in Hamburg		außerhalb Hamburgs				
			über- haupt	v. H.	über- haupt	v. H.			über- haupt	v. H.	über- haupt	v. H.			
<b>2. Gewerbegruppen.</b>															
I. Nichtlandw. Gärtnerei u. Tierz.	224	15	14	93,33	1	6,67	—	1 245	1 230	98,80	15	1,20	—		
II. Hochseefischerei	53	1	1	100	—	—	—	1 601	1 601	100	—	—	—		
III. Bergbau, Salinenwesen u. Torf- gräberei	9	7	3	42,86	4	57,14	—	497	447	89,94	50	10,06	—		
IV. Industrie der Steine und Erden	188	35	8	22,86	27	77,14	18	3 156	1 390	44,04	1 766	55,96	50		
V. Eisen- und Metallgewinnung	45	14	9	64,29	5	35,71	—	2 646	2 574	97,28	72	2,72	—		
VI. Herstellung von Eisen-, Stahl- und Metallwaren	2 004	64	52	81,25	12	18,75	4	11 793	11 718	99,36	75	0,64	4		
VII. Maschinen-, Apparate- und Fahrzeugbau	809	95	52	54,74	43	45,26	2	33 864	28 356	83,73	5 508	16,27	3		
VIII. Elektrotechn. Industrie, Fein- mechanik und Optik	1 210	57	30	52,63	27	47,37	4	7 068	6 688	94,62	380	5,38	4		
IX. Chemische Industrie	261	132	42	31,82	90	68,18	—	10 802	6 809	63,03	3 993	36,97	—		
X. Textilindustrie	403	49	21	42,86	28	57,14	4	14 458	3 528	24,40	10 930	75,60	4		
XI. Papierindustrie und Vervielfältigungsgewerbe	878	41	24	58,54	17	41,46	23	11 749	11 618	98,89	131	1,11	23		
XII. Lederindustrie u. Linoleumind.	206	21	12	57,14	9	42,86	—	1 978	1 294	65,42	684	34,58	—		
XIII. Kautschukind. und Asbestind.	44	20	3	15,00	17	85,00	—	5 925	4 219	71,21	1 706	28,79	—		
XIV. Holz- und Schmitzstoffgewerbe	2 464	109	75	68,81	34	31,19	10	13 830	12 803	92,57	1 027	7,43	15		
XV. Musikinstr.- u. Spielwarenind.	130	12	6	50,00	6	50,00	1	1 230	1 009	82,03	221	17,97	2		
XVI. Nahrungs- u. Genußmittelgew.	2 615	562	390	69,40	172	30,60	352	29 450	22 539	76,53	6 911	23,47	486		
XVII. Bekleidungs- u. Textilgew.	8 224	248	190	76,61	58	23,39	552	25 296	25 094	99,20	202	0,80	573		
XVIII. Baugewerbe (einschl. der Bau- neben- u. Nebengewerbe)	4 475	192	160	83,33	32	16,67	—	29 381	28 075	95,55	1 306	4,45	—		
XIX. Wasser-, Gas- u. Elektrizitäts- gewinnung und -versorgung	21	65	57	87,69	8	12,31	—	5 536	4 727	85,39	809	14,61	—		
XX. Handelsgewerbe	40 512	3903	2275	58,29	1628	41,71	369	187 403	157 975	84,30	29 428	15,70	560		
XXI. Versicherungswesen	763	258	18	6,98	240	93,02	—	7 338	5 963	81,26	1 375	18,74	—		
XXII. Verkehrswesen	1 956	246	177	71,95	69	28,05	—	58 822	56 420	95,92	2 402	4,08	—		
XXIII. Gast- u. Schankwirtschaftsgew.	6 021	74	64	86,49	10	13,51	—	21 221	21 168	99,75	53	0,25	—		
XXIV. Theater-, Musik-, Sport- und Schaustellungsgewerbe	190	19	11	57,89	8	42,11	—	2 577	2 512	97,48	65	2,52	—		
XXV. Gewerbl. betriebener Unterricht	1 068	9	6	66,67	3	33,33	—	2 169	2 147	98,99	22	1,01	—		
XXVI. Gesundheitsw. u. hygien. Gew.	2 517	105	88	83,81	17	16,19	—	16 731	16 552	98,93	179	1,07	—		
<b>Zusammen</b>	<b>77 290</b>	<b>6353</b>	<b>3788</b>	<b>59,63</b>	<b>2565</b>	<b>40,37</b>	<b>1339</b>	<b>507 766</b>	<b>438 456</b>	<b>86,35</b>	<b>69 310</b>	<b>13,65</b>	<b>1724</b>		

wesen (s. Übersicht 19). Hinsichtlich der Zahl der Personen folgt auf den Handel an zweiter Stelle die Textilindustrie mit nahezu 11 000 außerhalb Hamburgs beschäftigten Personen, danach die Nahrungs- und Genußmittelindustrie mit rund 7000 und der Maschinen-, Apparate- und Fahrzeugbau mit rund 5500 Personen. Wie die Übersicht 22 zeigt, reicht die Verflechtung der hamburgischen Unternehmungen mit den übrigen Gebietsteilen des Reiches durch Unterhaltung von Zweigniederlassungen weit über die engere Umgebung des hamburgischen Staates hinaus. In den umliegenden Städten Altona, Wandsbek und Harburg-Wilhelmsburg liegen 426 hamburgische Zweigniederlassungen mit 9389 beschäftigten Personen. Weitere 316 Betriebe mit 10 030 Personen befinden sich im übrigen Schleswig-Holstein, 149 Betriebe mit 3509 Personen im übrigen Hannover und nicht weniger als 671 Betriebe mit 23 079 Personen in Preußen ohne Schleswig-Holstein und Hannover. Auch in Sachsen und in Süddeutschland findet sich eine Anzahl

Betriebe hamburgischer Unternehmungen, so in Sachsen 222 Betriebe mit 8896 Personen, in Bayern 94 Betriebe mit 845 Personen, in Baden 35 Betriebe mit 1843 Personen, in Württemberg 27 Betriebe mit 299 Personen.

Übersicht 20. Zweigniederlassungen hamburgischer Unternehmungen, die außerhalb des hamburgischen Staates gelegen sind.

Gewerbeabteilungen Gewerbegruppen	Be- triebe	Per- sonen
<b>1. Gewerbeabteilungen.</b>		
A. Nichtlandwirtschaftliche Gärtnerei u. Tier- zucht und Hochseefischerei	5	137
B. Industrie einschl. Bergbau u. Baugewerbe	484	39 841
C. Handel und Verkehr einschl. Gast- und Schankwirtschaft	2038	28 895
D. Theater-, Musik- u. Schaustellungsgewerbe und gewerblich betriebener Unterricht	9	67
E. Gesundheitswesen u. hygienische Gewerbe	29	370
<b>Zusammen</b>	<b>2565</b>	<b>69 310</b>



Noch: Übersicht 20. Zweigniederlassungen hamburgischer Unternehmungen, die außerhalb des hamburgischen Staates gelegen sind.

Gewerbeabteilungen Gewerbegruppen	Be- triebe		Per- sonen	
<b>2. Gewerbegruppen.</b>				
I. Nichtlandwirtsch. Gärtnerei u. Tierzucht	5		137	
II. Hochseefischerei	—		—	
III. Bergbau, Salinenwesen und Torfgräberei	9		712	
IV. Industrie der Steine und Erden	31		1 907	
V. Eisen- und Metallgewinnung	6		99	
VI. Herstellung von Eisen-, Stahl- und Metallwaren	22		276	
VII. Maschinen-, Apparate- und Fahrzeugbau	34		5 398	
VIII. Elektrotechnische Industrie, Feinmechanik und Optik	20		345	
IX. Chemische Industrie	64		4 865	
X. Textilindustrie	33		12 534	
XI. Papierindustrie u. Vervielfältigungsgewerbe	12		239	
XII. Lederindustrie und Linoleumindustrie	8		675	
XIII. Kautschuk- und Asbestindustrie	5		1 607	
XIV. Holz- und Schnitzstoffgewerbe	35		1 509	
XV. Musikinstrumenten- u. Spielwarenindustrie	6		206	
XVI. Nahrungs- und Genußmittelgewerbe	126		7 493	
XVII. Bekleidungsindustrie	36		427	
XVIII. Baugewerbe (einschl. der Baueingewerbe)	31		1 296	
XIX. Wasser-, Gas- und Elektrizitätsgewinnung und -versorgung	6		253	
XX. Handelsgewerbe	1750		25 498	
XXI. Versicherungswesen	214		1 136	
XXII. Verkehrswesen	63		2 215	
XXIII. Gast- und Schankwirtschaftsgewerbe	11		46	
XXIV. Theater-, Musik-, Sport- u. Schaustellungsgewerbe	6		45	
XXV. Gewerblich betriebener Unterricht	3		22	
XXVI. Gesundheitswesen u. hygienische Gewerbe	29		370	
<b>Zusammen</b>	<b>2565</b>		<b>69 310</b>	

Soweit Zweigniederlassungen im Ausland unterhalten werden, sind sie bei der gewerblichen Betriebszählung nicht berücksichtigt.

Andererseits besteht auch insofern eine enge

Übersicht 21. Zweigniederlassungen im hamburgischen Staate, deren Hauptniederlassungen sich außerhalb des hamburgischen Staates befinden.

Gewerbeabteilungen Gewerbegruppen	Überhaupt		v. H. der im hamb. Staat gelegenen Zweig- nieder- lassungen bzw. d. darin beschäftigt. Personen		
	Be- triebe	Per- sonen	Be- triebe	Per- sonen	
<b>1. Gewerbeabteilungen.</b>					
A. Nichtlandw. Gärtnerei u. Tierzucht und Hochseefischerei	—	—	—	—	—
B. Industrie einschl. Bergbau und Baugewerbe	149	12 033	18,67	35,72	
C. Handel und Verkehr einschl. Gast- und Schankwirtschaft	1577	36 409	33,38	66,36	
D. Theater-, Musik- und Schaustellungsgewerbe u. gewerblich betriebener Unterricht	10	485	32,26	70,49	
E. Gesundheitswesen und hygienische Gewerbe	19	52	15,70	2,12	
<b>Zusammen</b>	<b>1755</b>	<b>48 979</b>	<b>30,87</b>	<b>53,04</b>	

Noch: Übersicht 21. Zweigniederlassungen im hamburgischen Staate, deren Hauptniederlassungen sich außerhalb des hamburgischen Staates befinden.

Gewerbeabteilungen Gewerbegruppen	Überhaupt		v. H. <sup>1)</sup>	
	Be- triebe	Per- sonen	Be- triebe	Per- sonen
<b>2. Gewerbegruppen.</b>				
I. Nichtlandw. Gärtnerei u. Tierz.	—	—	—	—
II. Hochseefischerei	—	—	—	—
III. Bergbau, Salinenw. u. Torfgräb.	1	12	25,00	3,45
IV. Industrie der Steine u. Erden	1	63	8,33	12,38
V. Eisen- und Metallgewinnung	1	2	7,69	0,15
VI. Herst. v. Eisen-, Stahl- u. Metallw.	5	92	8,20	10,86
VII. Masch., Apparate- u. Fahrzeugb.	24	5 049	25,58	58,07
VIII. Elektrotechn. Industrie usw.	17	1 263	30,91	56,23
IX. Chemische Industrie	14	282	24,56	16,77
X. Textilindustrie	2	78	8,33	17,73
XI. Papierind. u. Vervielfält.-Gew.	4	97	22,22	18,95
XII. Lederindustrie u. Linoleumind.	—	—	—	—
XIII. Kautschuk- u. Asbestindustrie	1	60	25,00	5,27
XIV. Holz- und Schnitzstoffgewerbe	13	177	13,40	11,82
XV. Musikinstr.- u. Spielwarenind.	—	—	—	—
XVI. Nahrungs- u. Genußmittelgew.	14	1 205	15,22	30,76
XVII. Bekleidungsindustrie	12	430	17,91	48,26
XVIII. Baugewerbe	37	3 053	29,60	44,82
XIX. Wasser-, Gas- und Elektrizitätsgewinnung u. -versorgung	3	170	4,92	6,85
XX. Handelsgewerbe	1323	13 347	32,21	59,90
XXI. Versicherungswesen	48	558	71,64	71,36
XXII. Verkehrswesen	189	22 324	53,85	83,29
XXIII. Gast- u. Schankwirtschaftsgew.	17	180	8,54	17,01
XXIV. Theatergewerbe usw.	7	452	33,33	73,50
XXV. Gewerblich betriebener Unterricht	3	33	30,00	45,21
XXVI. Gesundheitsw. u. hygien. Gew.	19	52	15,70	2,12
<b>Zusammen</b>	<b>1755</b>	<b>48 979</b>	<b>30,87</b>	<b>53,04</b>

<sup>1)</sup> v. H. der im hamb. Staat gelegenen Zweigniederlassungen bzw. darin beschäftigten Personen

Übersicht 22. Die wirtschaftliche Verflechtung Hamburgs mit dem Reich.

Gebiets- teile	Zweigniederlassungen hamburgischer Unter- nehmungen, die außerhalb Hamburgs gelegen sind				Hamburgische Zweignieder- lassungen, deren Haupt- niederlassungen außerhalb Hamburgs gelegen sind			
	Betriebe		Personen		Betriebe		Personen	
	überh.	v. H.	überh.	v. H.	überh.	v. H.	überh.	v. H.
Altona	265	10,33	3090	4,46	243	13,85	1 462	2,98
Wandsbek	53	2,07	440	0,64	52	2,96	125	0,25
Harburg- Wilhelmsbg.	108	4,21	5859	8,45	25	1,42	189	0,39
Übr. Schlesw.- Holstein	316	12,32	10 030	14,47	125	7,12	4 955	10,12
Übr. Hannover	149	5,81	3 509	5,06	93	5,30	992	2,03
Lübeck	62	2,42	936	1,35	29	1,65	389	0,79
Bremen	87	3,39	1 548	2,23	64	3,65	1 132	2,31
Beide								
Mecklenburg	83	3,24	1 147	1,66	12	0,68	58	0,12
Berlin	243	9,47	5 587	8,06	553	31,51	30 268	61,80
Übr. Preußen	671	26,16	23 079	33,30	356	20,29	6 034	12,32
Sachsen	222	8,66	8 896	12,83	24	1,37	504	1,03
Bayern	94	3,66	845	1,22	92	5,24	1 673	3,41
Württemberg	27	1,05	299	0,43	39	2,22	929	1,90
Baden	35	1,36	1 843	2,66	18	1,03	103	0,21
Übr. Reich	150	5,85	2 202	3,18	30	1,71	166	0,34
<b>Zusammen</b>	<b>2565</b>	<b>100</b>	<b>69 310</b>	<b>100</b>	<b>1755</b>	<b>100</b>	<b>48 979</b>	<b>100</b>

wirtschaftliche Verflechtung Hamburgs mit dem Reich, als in Hamburg auch zahlreiche Zweigniederlassungen unterhalten werden, deren Hauptsitz nicht in Hamburg gelegen ist. Es handelt sich um 1755 gewerbliche



Niederlassungen mit insgesamt 48 979 beschäftigten Personen (s. Übersicht 21). In 27 Fällen befindet sich der Hauptsitz der Unternehmung sogar im Ausland. Nicht weniger als 553 gewerbliche Niederlassungen mit 30 268 beschäftigten Personen gehören auf Grund ihrer Hauptniederlassung nach Berlin; es handelt sich hierbei in der Hauptsache um Post- und Eisen-

bahnbetriebe (158 Betriebe mit 21 219 Personen) und ferner um zahlreiche Betriebe des Handels- und Versicherungsgewerbes. Auf die Nachbarstädte Altona, Wandsbek und Harburg-Wilhelmsburg entfallen 320 in Hamburg gelegene Zweigniederlassungen, von denen ebenfalls weitaus die Mehrzahl zum Handelsgewerbe gehört, mit insgesamt 1776 gewerbetätigen Personen.

### VI. Die Unternehmungen (Wirtschaftseinheiten) nach der Rechtsform.

Die Untersuchung der gewerblichen Niederlassungen nach der Rechtsform kann nur an die Wirtschaftseinheiten anknüpfen, da diese alle zu einer Unternehmung gehörenden Betriebe zu einer durch die gleiche Rechtsform und Firmenbezeichnung verbundenen Einheit zusammenfassen.

Die bei weitem häufigste Rechtsform ist die Führung einer Unternehmung durch Einzelinhaber; von den gesamten 77 263 im hamburgischen Staatsgebiet ansässigen Wirtschaftseinheiten weisen 66 993, also rund 87 v. H. diese Rechtsform auf. Die übrigen 10 270 oder 13 v. H. sind demnach Kollektivunternehmungen; unter diesen sind die offenen Handelsgesellschaften mit 5140 weitaus am zahlreichsten. 1947 Unternehmungen werden weiterhin von mehreren Inhabern geführt, 1859 von Gesellschaften mit beschränkter Haftung, 470 von Kommanditgesellschaften, 481 von Aktiengesellschaften bzw. Kommanditgesellschaften auf Aktien und 78 von eingetragenen bzw. nicht eingetragenen Genossenschaften. In 139 Fällen liegt die Leitung der Unternehmungen in der Hand von Körperschaften des öffentlichen Rechts (s. Übersicht 23).

Wesentlich anders ist die Bedeutung der einzelnen Unternehmungsformen, wenn man sie an der Zahl

Übersicht 23. Die Unternehmungen nach der Rechtsform im hamburgischen Staate, 1925.

Die Unternehmungen (Wirtschaftseinheiten) werden geführt von	Zahl der				Auf je eine Unternehmung kommen Personen
	Unternehmungen		beschäftigten Personen		
	überhaupt	v. H.	überhaupt	v. H.	
I. Einzelinhabern . . . . .	66 993	86,71	193 530	38,13	2,9
II. Mehreren Inhabern . . . . .	1 947	2,52	12 362	2,48	6,3
III. Nicht eingetragenen Genossenschaften . . . . .	16	0,02	135	0,03	8,4
IV. Eingetr. Vereinen . . . . .	134	0,17	2 368	0,47	17,7
V. Eingetr. Genossensch. . . . .	62	0,08	1 252	0,25	20,2
VI. Offenen Handelsges. . . . .	5 140	6,65	81 639	16,08	15,9
VII. Kommanditges. . . . .	470	0,61	16 139	3,18	34,3
VIII. Aktiengesellschaften . . . . .	466	0,60	113 895	22,44	244,4
IX. Kommanditgesellschaften auf Aktien . . . . .	15	0,02	7 920	1,56	528,0
X. Gesellschaften mit beschränkter Haftung . . . . .	1 859	2,41	52 931	10,43	28,5
XI. Bergrechtlichen Gewerkschaften . . . . .	—	—	—	—	—
XII. Anderen wirtschaftl. Vereinigungen . . . . .	22	0,03	822	0,16	37,4
XIII. Öffentl. Körperschaften . . . . .	139	0,18	24 543	4,84	176,6
<b>Zusammen . . . . .</b>	<b>77 263</b>	<b>100</b>	<b>507 536</b>	<b>100</b>	<b>6,6</b>

Übersicht 24. Die Unternehmungen nach der Rechtsform und nach Betriebsgrößenklassen im hamburgischen Staate, 1925.

Unternehmungsformen	Unternehmungen								Beschäftigte Personen							
	Kleinbetriebe 0 bis 10 Personen		Mittelbetriebe 11 bis 50 Personen		Großbetriebe 51 bis 1000 Personen		Riesenbetriebe über 1000 Personen		Kleinbetriebe 0 bis 10 Personen		Mittelbetriebe 11 bis 50 Personen		Großbetriebe 51 bis 1000 Personen		Riesenbetriebe über 1000 Personen	
	überhaupt	v. H.	überhaupt	v. H.	überhaupt	v. H.	überhaupt	v. H.	überhaupt	v. H.	überhaupt	v. H.	überhaupt	v. H.	überhaupt	v. H.
Einzelinhaber . . . . .	64 745	90,06	2042	46,45	205	21,72	1	3,12	132 241	81,56	39 416	43,62	20 802	14,89	1 071	0,97
Mehrere Inhaber . . . . .	1 714	2,38	215	4,89	18	1,91	—	—	6 315	3,89	4 147	4,59	1 900	1,31	—	—
Eingetr. u. nichteingetr. Genossenschaften . . . . .	59	0,08	14	0,32	5	0,53	—	—	212	0,13	418	0,46	757	0,52	—	—
Eingetragene Vereine . . . . .	94	0,13	26	0,59	14	1,48	—	—	351	0,22	517	0,57	1 500	1,04	—	—
Offene Handelsgesellsch. Kommanditgesellsch. . . . .	3 570	4,97	1278	29,07	291	30,88	1	3,12	15 932	9,88	26 782	29,64	37 129	25,69	1 796	1,62
Aktiengesellsch. einschl. Komm. Ges. a. Aktien . . . . .	261	0,36	154	3,50	53	5,61	2	6,25	1 200	0,74	3 388	3,75	7 931	5,49	3 620	3,28
Ges. m. b. H. . . . .	1 235	1,72	452	10,28	166	17,58	6	18,75	4 873	3,00	10 427	11,54	24 742	17,12	12 889	11,67
Körperschaften d. öffentl. lichen Rechts . . . . .	49	0,07	45	1,03	40	4,24	5	15,63	256	0,16	1 059	1,17	11 032	7,63	12 196	11,04
Sonst. Unternehmungsformen . . . . .	7	0,01	9	0,21	6	0,63	—	—	33	0,02	228	0,25	561	0,39	—	—
<b>Zusammen . . . . .</b>	<b>71 891</b>	<b>100</b>	<b>4396</b>	<b>100</b>	<b>944</b>	<b>100</b>	<b>32</b>	<b>100</b>	<b>162 139</b>	<b>100</b>	<b>90 369</b>	<b>100</b>	<b>144 540</b>	<b>100</b>	<b>110 488</b>	<b>100</b>

der jeweils beschäftigten Personen mißt. Zwar stehen auch hierbei die von Einzelinhabern geleiteten Unternehmungen noch immer an erster Stelle, ihr Übergewicht über die übrigen Unternehmungsformen ist in dieser Hinsicht jedoch nicht so groß wie hinsichtlich der Zahl der Unternehmungen, denn sie beschäftigen nur 193 530 oder rund 38 v. H. aller gewerbetätigen Personen. An zweiter Stelle folgen bereits die Aktiengesellschaften, die unter Einschluß der Kommanditgesellschaften auf Aktien 121 815 Personen oder rund 24 v. H. aller Gewerbetätigen umfassen. Auf die offenen Handelsgesellschaften fallen weitere 81 639 oder 16 v. H., auf die Gesellschaften mit beschränkter Haftung 52 931 oder 10 v. H. und auf die von Körperschaften des öffentlichen Rechts geleiteten Unternehmungen 24 543 oder rund 5 v. H.

Wie bereits die Berechnung der durchschnittlichen Kopfstärke des Personals der Unternehmungen in der letzten Spalte der Übersicht 23 erkennen läßt, besteht ein enger Zusammenhang zwischen der Größe der Unternehmung und ihrer Rechtsform. Hierüber gibt im einzelnen die vorhergehende Übersicht 24 nähere Auskunft. (Die Abgrenzung der Kleinbetriebe von den Mittelbetrieben erfolgte in diesen Übersichten nach der Vorschrift des Reiches anders als bisher; als Kleinbetriebe sind hier die Betriebe mit 0 bis 10 Personen, als Mittelbetriebe die Betriebe mit über 10 bis 50 Personen behandelt.) Die von Einzelinhabern geleiteten Unternehmungen sind in den weitaus meisten Fällen Kleinbetriebe (mit 0 bis 10 Personen), und zwar sind es von 66 993 Wirtschaftseinheiten nicht weniger als 64 785 oder rund 97 v. H. (s. Übersicht 25). Nur in 2042 Fällen handelt es sich hier um Mittelbetriebe; weitere 206 von Einzelinhabern geleitete Unternehmungen sind Großbetriebe; hierunter befindet sich sogar ein Riesenbetrieb. Aber

auch bei den von mehreren Inhabern geführten Unternehmungen, den Genossenschaften, Vereinen, offenen Handelsgesellschaften, Gesellschaften mit beschränkter Haftung und Kommanditgesellschaften bilden die Kleinbetriebe stets die Mehrheit aller Unternehmungen. Die drei zuletzt genannten Unternehmungsformen, die offenen Handelsgesellschaften, Kommanditgesellschaften und Gesellschaften m. b. H. weisen auch recht zahlreiche Mittelbetriebe auf. Am geringsten ist der Anteil der Kleinbetriebe bei den Aktiengesellschaften, den Körperschaften des öffentlichen Rechts und den sonstigen Unternehmungsformen; er beträgt hier allgemein nur wenig mehr als 30 v. H. Die restlichen zwei Drittel verteilen sich etwa gleichmäßig auf die Mittel- und Großbetriebe.

Berücksichtigt man auch bei dieser Untersuchung statt der Zahl der Unternehmungen die Zahl der Personen, so verschiebt sich allgemein das Gewicht zugunsten der Mittel- und Großbetriebe, vor allem aber bei den Aktiengesellschaften und den Körperschaften des öffentlichen Rechts, bei denen auf die Großbetriebe allein etwa 95 bis 96 v. H. aller beschäftigten Personen entfallen.

Eine andere Berechnung über die Beziehungen zwischen Größe und Rechtsform vermitteln weiterhin noch die Verhältniszahlen in Übersicht 24. Es zeigt sich hierbei, daß immerhin fast 22 v. H. aller Großbetriebe von Einzelinhabern geleitet werden, weitere 31 v. H. von offenen Handelsgesellschaften, rund 18 v. H. von Gesellschaften m. b. H. und nur 15 v. H. von Aktiengesellschaften. Von den 32 Riesenunternehmungen mit mehr als 1000 beschäftigten Personen sind allerdings 17 der Rechtsform nach Aktiengesellschaften. Die hervorragende Bedeutung der Aktiengesellschaften für die Groß- und Riesenbetriebe zeigt sich ebenfalls recht deutlich im Anteil der beschäftigten Personen.

Bei diesen engen Wechselbeziehungen zwischen Größe und Rechtsform der Unternehmungen kann die verschiedene Verteilung der Arten der Unternehmungsformen in den einzelnen Gewerbezweigen nicht weiter überraschen. Wie die Übersicht 26 zeigt, ist der Anteil der von Einzelinhabern geleiteten Wirtschaftseinheiten besonders groß in solchen Gewerbezweigen, in denen der handwerkliche Kleinbetrieb noch eine große Rolle spielt, also in der Kleisenindustrie, in der elektrotechnischen Industrie, im Bekleidungs- und im Baugewerbe, ferner auch im Gast- und Schankwirtschaftsgewerbe; in letzterem werden nicht weniger als 97 v. H. aller Unternehmungen von nur einem Inhaber geleitet. Verhältnismäßig gering ist dagegen der Anteil dieser Rechtsform — wenn man den Gesamtdurchschnitt von 86 v. H. berücksichtigt — in der Eisen- und Metallgewinnung, in der chemischen Industrie und in der Kautschuk- und Asbestindustrie, vor allem aber in der Wasser-, Gas- und Elektrizitätsgewinnung und -versorgung. Unternehmungen mit mehreren Inhabern finden sich bezeichnenderweise vor

**Übersicht 25. Die Unternehmungen nach der Rechtsform und nach Betriebsgrößenklassen im hamburgischen Staate, 1925.**

Unternehmens- formen	Verhältniszahlen.					
	Vom Hundert der					
	Unternehmungen			in den Unternehmungen beschäftigten Personen		
	der vorgenannten Rechtsform					
	waren			entfielen auf		
	Klein- betriebe 0 bis 10 Personen	Mittel- betriebe 11 bis 50 Personen	Groß- betriebe über 50 Personen	Klein- betriebe 0 bis 10 Personen	Mittel- betriebe 11 bis 50 Personen	Groß- betriebe über 50 Personen
Einzelinhaber . . . . .	96,64	3,05	0,31	68,33	20,37	11,30
Mehrere Inhaber . . . . .	88,03	11,04	0,98	51,08	33,55	15,37
Eingetragene u. nicht eingetragene Genossenschaften	75,64	17,95	6,41	15,28	30,14	54,58
Eingetragene Vereine . . . . .	70,15	19,40	10,45	14,82	21,83	63,35
Offene Handelsgesellschaften	69,46	24,86	5,68	19,51	32,81	47,68
Kommanditgesellschaften . . . . .	55,53	32,77	11,70	7,44	20,99	71,57
Aktiengesellschaften einschließl. Komm.-Ges. auf Aktien . . . . .	32,64	33,47	33,89	0,60	3,27	96,13
Ges. m. b. H. . . . .	66,43	24,32	9,25	9,21	19,70	71,09
Körperschaften des öffentlichen Rechts . . . . .	35,26	32,37	32,37	1,04	4,32	94,64
Sonstige Unternehmungsformen . . . . .	31,82	40,91	27,27	4,01	27,74	68,25
<b>Zusammen . . . . .</b>	<b>93,05</b>	<b>5,69</b>	<b>1,26</b>	<b>31,95</b>	<b>17,80</b>	<b>50,25</b>

Übersicht 26. Die Unternehmungen nach der Rechtsform in den einzelnen Gewerbeabteilungen und -gruppen im hamburgischen Staate, 1925.  
I. Unternehmungen.

Gewerbeabteilungen Gewerbegruppen	Wirtschaftseinheiten werden geführt von																	
	Einzel- in- habern	meh- re- ren In- habern	offen hand- els- gesell- schaften	Komman- di- gesell- schaften	Minorsell- schaften einschl. Kommandit- gesellschaften auf Aktien	gesell- schaften mit be- schränkter Haftung	öffent- lichen Körpe- schaften	sonstigen Unter- nehmungs- formen	Unter- nehmungen zusammen									
<b>Gewerbeabteilungen.</b>	a) Grundzahlen.																	
A. Nichtlandw. Gärtnerei u. Tier- zucht und Hochseefischerei . . .	228	37	2	—	5	2	2	1	277	82,31	13,36	0,72	—	1,81	0,72	0,72	0,86	100
B. Industrie einschl. Bergbau und Baugewerbe . . . . .	21 543	994	816	52	141	369	60	10	23 985	89,82	4,14	3,40	0,22	0,69	1,54	0,25	0,04	100
C. Handel und Verkehr einschl. Gast- und Schankwirtschaft . . .	41 642	834	4312	416	330	1469	38	185	49 226	84,69	1,69	8,76	0,85	0,67	2,98	0,08	0,88	100
D. Theater-, Musik- und Schau- stellungsgewerbe u. gewerblich betriebener Unterricht . . . . .	1 195	27	3	1	5	16	—	11	1 258	94,99	2,15	0,24	0,08	0,40	1,27	—	0,87	100
E. Gesundheitswesen und hygie- nische Gewerbe . . . . .	2 385	55	7	1	—	3	39	27	2 517	94,76	2,18	0,28	0,04	—	0,12	1,55	1,07	100
<b>Zusammen . . . . .</b>	<b>66 993</b>	<b>1947</b>	<b>5140</b>	<b>470</b>	<b>481</b>	<b>1859</b>	<b>139</b>	<b>234</b>	<b>77 263</b>	<b>86,71</b>	<b>2,32</b>	<b>6,65</b>	<b>0,61</b>	<b>0,62</b>	<b>2,41</b>	<b>0,18</b>	<b>0,80</b>	<b>100</b>
<b>Gewerbegruppen.</b>	b) Verhältniszahlen.																	
I. Nichtlandw. Gärtnerei u. Tierz. II. Hochseefischerei . . . . .	208 20	11 26	1 1	— —	— 5	— 2	2 —	— 1	224 53	92,80 37,73	4,91 49,06	0,45 1,89	— —	— 9,48	— —	0,80 —	— 1,89	— 100
III. Bergbau, Solinwesen u. Torf- gräberei . . . . .	—	—	2	1	3	3	—	—	9	—	—	22,23	11,11	33,33	33,33	—	—	100
IV. Industrie der Steine und Erden V. Eisen- und Metallgewinnung . .	141 14	13 4	20 14	— 1	3 3	10 9	— —	— 45	188 45	75,00 31,11	6,91 8,89	10,64 31,11	2,22	6,07	20,90	0,58	—	100
VI. Herstellung von Eisen, Stahl- und Metallwaren . . . . .	1 808	111	53	3	5	16	7	1	2 004	90,22	5,64	2,64	0,15	0,25	0,80	0,85	0,05	100
VII. Maschinen-, Apparate- und Fahrzeughau . . . . .	586	57	88	5	19	53	1	—	809	72,48	7,05	10,88	0,62	2,35	6,65	0,12	—	100
VIII. Elektrochem. Industrie, Fein- mechanik und Optik . . . . .	1 068	51	53	5	7	24	2	—	1 210	88,26	4,22	4,88	0,41	0,58	1,98	0,17	—	100
IX. Chemische Industrie . . . . .	99	5	54	10	28	63	1	1	261	37,68	1,92	20,69	3,83	10,73	24,14	0,38	0,38	100
X. Textilindustrie . . . . .	353	13	24	1	7	4	1	—	403	87,59	3,23	5,95	0,25	1,74	0,99	0,25	—	100
XI. Papierindustrie und Vervielfäl- tigungsverwe . . . . .	710	48	81	8	8	19	4	—	878	80,87	5,47	9,22	0,91	0,91	2,16	0,46	—	100
XII. Lederindustrie u. Linoledmünd. XIII. Kautschukind. und Asbestind.	176 27	7 1	12 9	1 1	1 3	8 3	1 —	— 44	206 44	85,44 61,36	3,40 2,27	5,83 20,46	0,48 2,27	0,82 6,82	3,89 6,82	0,48	—	100
XIV. Holz- und Schnitzstoffgewerbe XV. Musikinstr.- u. Spielwarenind.	2 169 125	162 1	93 3	2	8	19	11	—	2 464	88,03	6,57	3,77	0,08	0,33	0,77	0,45	—	100
XVI. Nahrungs- u. Genusmittelgew. XVII. Bekleidungsgerwe . . . . .	2 218 7 953	134 149	135 76	10 4	33 3	73 26	10	5 3	2 614 8 224	84,85 96,70	5,13 1,81	5,17 0,92	0,38 0,05	0,77 0,04	2,79 0,32	0,23 0,12	0,19 0,04	100
XVIII. Baugewerbe (einschl. der Bau- nebengerwe) . . . . .	4 092	239	96	—	6	28	14	—	4 475	91,44	5,84	2,15	—	0,13	0,63	0,31	—	100
XIX. Wasser-, Gas- u. Elektrizitäts- gewinnung und -versorgung . . . .	4	—	3	—	3	10	1	—	21	19,04	—	14,29	—	14,29	47,62	4,76	—	100
XX. Handelsgewerbe . . . . .	33 706	632	4026	398	245	1345	18	116	40 486	83,25	1,56	9,94	0,08	0,61	3,82	0,05	0,29	100
XXI. Versicherungswesen . . . . .	455	5	195	9	37	22	8	32	763	59,63	0,66	23,56	1,18	4,85	2,88	1,05	4,19	100
XXII. Verkehrsweisen . . . . .	1 618	123	75	6	43	82	6	3	1 956	82,72	6,29	3,83	0,31	2,20	4,19	0,15	0,15	100
XXIII. Gast- u. Schankwirtschaftsgew. XXIV. Theater-, Musik-, Sport- und Schaustellungsgewerbe . . . . .	5 863 157	74 8	16 2	3 1	5 5	20 15	6 —	34 2	6 021 1 390	97,38 82,63	1,23 4,21	0,27 1,05	0,05 0,53	0,08 2,63	0,33 7,90	0,10 —	0,56 1,05	100
XXV. Gewerbl. betriebener Unterricht XXVI. Gesundheitsw. u. hygien. Gew.	2 385	55	7	1	—	3	39	27	2 517	94,76	2,18	0,28	0,04	—	0,12	1,55	1,07	100
<b>Zusammen . . . . .</b>	<b>66 993</b>	<b>1947</b>	<b>5140</b>	<b>470</b>	<b>481</b>	<b>1859</b>	<b>139</b>	<b>234</b>	<b>77 263</b>	<b>86,71</b>	<b>2,32</b>	<b>6,65</b>	<b>0,61</b>	<b>0,62</b>	<b>2,41</b>	<b>0,18</b>	<b>0,80</b>	<b>100</b>

Noch: Übersicht 26. Die Unternehmungen nach der Rechtsform in den einzelnen Gewerbeabteilungen und -gruppen im hamburgischen Staate, 1925.

Gewerbeabteilungen Gewerbegruppen	Wirtschaftseinheiten werden geführt von																	
	Einzel- in- habern	meh- reren In- habern	offen handels- ge- schaf- ten	Kommun- di- ge- schaf- ten	Mitgesell- schaf- tens- ge- schaf- ten auf Aktien	Ge- sell- schaf- ten mit be- stän- diger Haltung	öffent- lichen Kör- per- schaf- ten	sonstigen Unter- neh- mungs- formen	öffent- lichen Kör- per- schaf- ten	Mitgesell- schaf- tens- ge- schaf- ten auf Aktien	Kommun- di- ge- schaf- ten	offen handels- ge- schaf- ten	meh- reren In- habern	Einzel- in- habern	Unter- neh- mungs- formen	sonstigen Unter- neh- mungs- formen	öffent- lichen Kör- per- schaf- ten	Inter- neh- mungs- formen
<b>Gewerbeabteilungen.</b>																		
A. Nichtlandw. Gärtnerei u. Tier- zucht und Hochseefischerei . . .	640	150	55	—	1 296	6	641	58	2 846	—	1,93	5,27	22,49	22,62	2,04	—	100	
B. Industrie einschl. Bergbau und Baugewerbe . . . . .	79 617	7 377	32 249	8 745	53 099	20 421	6 721	296	208 525	—	15,47	3,51	38,18	3,22	0,14	—	100	
C. Handel und Verkehr einschl. Gast- und Schankwirtschaft . . .	105 969	4 293	49 143	7 310	66 844	31 211	7 278	2640	274 688	—	17,89	1,56	38,58	2,65	0,96	—	100	
D. Theater, Musik- und Schau- stellungsgewerbe u. gewerblich betriebener Unterricht . . . . .	2 497	241	125	75	576	949	—	283	4 746	—	2,63	5,08	52,61	—	5,96	—	100	
E. Gesundheitswesen und hygie- nische Gewerbe . . . . .	4 807	301	67	9	—	344	9 903	1300	16 731	—	0,40	1,80	28,73	59,19	7,77	—	100	
<b>Zusammen . . . . .</b>	<b>193 530</b>	<b>12 362</b>	<b>81 639</b>	<b>16 139</b>	<b>121 815</b>	<b>52 491</b>	<b>24 543</b>	<b>4577</b>	<b>507 536</b>	<b>—</b>	<b>16,08</b>	<b>2,44</b>	<b>38,13</b>	<b>4,84</b>	<b>0,90</b>	<b>—</b>	<b>100</b>	
<b>Gewerbegruppen.</b>																		
I. Nichtlandw. Gärtnerei u. Tierz.	545	43	10	—	—	6	641	—	1 245	—	0,80	3,45	43,78	51,49	—	—	100	
II. Hochseefischerei . . . . .	95	107	45	—	1 296	—	—	58	1 601	—	6,68	6,68	5,94	—	3,62	—	100	
III. Bergbau, Salinenwesen u. Torf- gräberei . . . . .	—	—	71	20	376	30	—	—	497	—	—	—	—	—	—	—	100	
IV. Industrie der Steine und Erden	835	52	636	—	1 394	232	7	—	3 156	—	1,65	—	26,46	6,04	—	—	100	
V. Eisen- und Metallgewinnung . .	276	13	553	9	1 375	420	—	—	2 646	—	0,49	—	10,48	0,22	—	—	100	
VI. Herstellung von Eisen-, Stahl- und Metallwaren . . . . .	7 914	839	1 546	105	674	474	200	41	11 793	—	13,11	7,11	67,11	15,87	—	—	100	
VII. Maschinen-, Apparate- und Fahrzeughau . . . . .	5 597	534	3 998	1 108	18 295	4 321	11	—	33 864	—	11,81	1,58	16,38	0,03	—	—	100	
VIII. Elektrotechn. Industrie, Fein- mechanik und Optik . . . . .	4 028	313	1 497	136	564	494	16	—	7 068	—	2,21	4,43	56,99	6,99	—	—	100	
IX. Chemische Industrie . . . . .	1 312	18	1 357	448	5 605	2 052	6	4	10 802	—	12,56	0,17	12,14	19,00	0,05	—	100	
X. Textilindustrie . . . . .	1 245	397	637	622	10 578	865	114	—	14 458	—	4,41	2,75	8,61	5,98	—	—	100	
XI. Papierindustrie und Viel- färbungsgewerbe . . . . .	4 027	329	2 814	2 230	576	1 491	282	—	11 749	—	23,95	2,80	34,28	12,69	—	—	100	
XII. Lederindustrie u. Linoleumind.	669	31	732	57	368	107	16	—	1 978	—	37,01	1,57	33,82	18,50	—	—	100	
XIII. Kautschukind. und Asbestind.	1 112	2	420	2 393	2 576	222	—	—	5 925	—	7,09	0,03	1,89	43,48	—	—	100	
XIV. Holz- und Schmitzstoffgewerbe	8 198	907	3 220	114	803	413	175	—	13 830	—	23,28	6,66	59,28	5,81	—	—	100	
XV. Musikstr.- u. Spielwarenind.	428	—	775	—	1	26	—	—	1 230	—	63,01	—	—	0,08	—	—	100	
XVI. Nahrungs- u. Gemüßmittelgew.	11 998	850	6 195	978	6 114	2 600	399	182	29 316	—	21,13	2,90	40,93	8,87	—	—	100	
XVII. Bekleidungs- u. Schuhgew.	17 824	827	3 733	305	209	2 049	280	69	25 296	—	14,75	3,27	70,46	1,11	—	—	100	
XVIII. Baugewerbe (einschl. der Bau- nebgewerbe) . . . . .	15 137	2 265	4 041	—	1 113	1 633	5 202	—	29 381	—	13,75	7,71	51,52	17,71	—	—	100	
XIX. Wasser-, Gas- u. Elektrizitäts- gewinnung und -versorgung . . .	17	—	24	—	2 480	3 002	13	—	5 536	—	0,43	—	0,81	54,23	—	—	100	
XX. Handelsgewerbe . . . . .	79 895	2 832	41 421	6 383	33 641	21 124	646	1365	187 307	—	22,11	1,51	42,65	11,28	—	—	100	
XXI. Versicherungswesen . . . . .	1 181	21	1 834	63	2 669	106	947	517	7 338	—	24,99	0,08	16,09	36,37	—	—	100	
XXII. Verkehrswesen . . . . .	7 647	635	5 282	633	30 479	8 335	5 573	238	58 822	—	8,98	1,08	13,00	14,17	—	—	100	
XXIII. Gast- u. Schankwirtschaftsgew.	17 246	805	606	231	55	1 646	112	520	21 221	—	2,85	3,79	81,27	7,76	—	—	100	
XXIV. Theater-, Musik-, Sport- und Schaustellungsgewerbe . . . . .	797	62	122	75	576	921	—	24	2 577	—	4,74	2,40	30,98	35,74	—	—	100	
XXV. Gewerbl. betriebener Unterricht	1 700	179	3	—	—	28	—	259	2 169	—	0,14	8,25	78,38	1,29	—	—	100	
XXVI. Gesundheitsw. u. hygien. Gew.	4 807	301	67	9	—	344	9 903	1300	16 731	—	0,40	1,80	28,73	59,19	—	—	100	
<b>Zusammen . . . . .</b>	<b>193 530</b>	<b>12 362</b>	<b>81 639</b>	<b>16 139</b>	<b>121 815</b>	<b>52 491</b>	<b>24 543</b>	<b>4577</b>	<b>507 536</b>	<b>—</b>	<b>16,08</b>	<b>2,44</b>	<b>38,13</b>	<b>4,84</b>	<b>0,90</b>	<b>—</b>	<b>100</b>	



allein noch in der Hochseefischerei, wo von 53 Unternehmungen 26 dieser Rechtsform angehören. Die Bedeutung der Aktiengesellschaften ist hinsichtlich der Zahl der Unternehmungen verhältnismäßig am größten im Bergbau, in der Eisen- und Metallgewinnung und in der chemischen Industrie. Berücksichtigt man jedoch die Zahl der beschäftigten Personen, so treten die Aktiengesellschaften auch in der Hochseefischerei, im Maschinen- und Apparatebau und in der Textilindustrie besonders hervor. In der Hochseefischerei z. B. entfallen nicht weniger als 80 v. H. aller in diesem Gewerbebezirk beschäftigten Personen auf die Aktiengesellschaften; in der Textilindustrie sind es 76 v. H., im Bergbau 75 v. H., im Maschinen-, Apparate- und Fahrzeugbau 54 v. H.

Die Gesellschaften m. b. H. spielen eine verhältnismäßig große Rolle namentlich bei den Wasser-, Gas- und Elektrizitätswerken, wo von 21 Unternehmungen 10 dieser Rechtsform angehören, ferner in der chemischen Industrie, wo ihr Anteil von 261 Unternehmungen 63 oder rund 24 v. H. ausmacht, und im Theaterwesen. Die von Körperschaften des öffentlichen Rechts geleiteten Unternehmungen finden sich dagegen hauptsächlich im Baugewerbe, im Versicherungswesen und im Gesundheitswesen; in dem letztgenannten Gewerbebezirk sind fast 60 v. H. aller gewerbetätigen Personen in Unternehmungen der Körperschaften des öffentlichen Rechts beschäftigt.

### VII. Vergleich der Ergebnisse der gewerblichen Betriebszählungen von 1925 und 1907 nach der Zahl der Betriebe und der gewerbetätigen Personen.

Wie bereits in der Einleitung hervorgehoben wurde, ist ein unmittelbarer Vergleich der Ergebnisse der gewerblichen Betriebszählungen von 1925 und 1907 nicht möglich. Es ist vielmehr notwendig, den Erstreckungsbereich der beiden Zählungen einander anzupassen, also solche Betriebe, die bei der einen oder anderen Zählung nicht miterfaßt wurden, fallen zu lassen. Außerdem ist die verschiedene Systematik der beiden Zählungen zu berücksichtigen. An Hand einer vom Statistischen Reichsamt ausgearbeiteten Arbeitsanweisung läßt sich die Umrechnung der Ergebnisse auf einen einheitlichen Erstreckungsbereich und eine einheitliche Systematik im wesentlichen ohne große Schwierigkeiten durchführen. Den technischen Einheiten von 1925 werden die Teilbetriebe von 1907 und den örtlichen Einheiten von 1925 die Gesamtbetriebe von 1907 gegenübergestellt. Wenn auch diese Methode sich im allgemeinen rechtfertigen läßt, so ist doch bei der Beurteilung der auf diese Weise gewonnenen und verglichenen Zahlengrößen größte Zurückhaltung geboten, da infolge der verschiedenen Systematik beider Zählungen sich Unterschiede in der Bewertung der einzelnen Gewerbegruppen und -arten ergeben, die sich nicht überbrücken lassen.

Bei dem Vergleich der technischen Betriebs-einheiten von 1925 mit den Teilbetrieben von 1907 ergeben sich für 1925 86 298 Betriebe mit 436 617 gewerbetätigen Personen, für 1907 dagegen 78 047 Betriebe, in denen 365 790 Personen beschäftigt sind. Die Zahl der Betriebe hat danach in diesem Zeitraum um 8251 oder rund 11 v. H., die der Personen um 70 827 oder rund 19 v. H. zugenommen. Berücksichtigt man die örtlichen Einheiten und Gesamtbetriebe, so zeigt sich hierbei die Zunahme der Betriebe etwas geringer, die der Personen etwas größer. 1925 kommen für den Vergleich 83 050 gewerbliche Niederlassungen in Betracht, in denen 454 688 Personen beschäftigt sind, 1907 dagegen 76 643 gewerbliche Niederlassungen mit 365 610 gewerbetätigen Personen. Die Zunahme der Betriebe beträgt also hier 6407 oder rund 8 v. H., die der Personen 89 078 oder rund 24 v. H.

Wie die Übersichten 27 a und 27 b zeigen, ist die Zunahme der Betriebe bzw. der beschäftigten Personen in den einzelnen Gewerbeabteilungen und -gruppen außerordentlich ungleichmäßig. Der absoluten Zahl nach hat den stärksten Zuwachs sowohl hinsichtlich der Zahl der Betriebe wie der Zahl der gewerbetätigen Personen das Handelsgewerbe aufzuweisen. Die Zahl der Betriebe hat auf Grund der örtlichen Einheiten bzw. Gesamtbetriebe hier um fast 12 000, die der Personen um rund 44 000 oder je um rund 35 v. H. zugenommen. Anteilmäßig am stärksten ist jedoch die Zunahme der Betriebe und Personen im Maschinen-, Apparate- und Fahrzeugbau, sowie in der elektrotechnischen Industrie, wo sich ihre Zahl je mehr als verdoppelt hat. Bemerkenswert ist ferner auch die überaus starke Zunahme der gewerbetätigen Personen in der Hochseefischerei, deren Zahl sich sogar verdreifacht hat.

Mehrere Gewerbegruppen weisen einen Rückgang in der Zahl der Betriebe oder der Personen auf. Diese Abnahme erklärt sich jedoch zu einem großen Teil dadurch, daß es nicht überall gelungen ist, Betriebe und Personen, die wohl bei der gewerblichen Betriebszählung von 1907, nicht aber bei der gewerblichen Betriebszählung von 1925 gezählt wurden, auszumergen. Dies gilt hinsichtlich der Gruppe I „Nichtlandwirtschaftliche Gärtnerei und Tierzucht“ von den Gartenbaubetrieben, hinsichtlich der Gruppe II „Hochseefischerei“ von der Küsten- und Binnenfischerei, hinsichtlich der Gruppe XVII „Bekleidungs-gewerbe“ von den Schneiderinnen und Näherinnen, die „auf die Stör“ gehen, und hinsichtlich der Gruppe XXIV „Theater-, Musik-, Sport- und Schaustellungsgewerbe“ von den Musiklehrern und den nicht in Kapellen zusammengefaßten Musikern. Um die Zahlen besser vergleichsfähig zu machen, wären für 1907 bei dem Bekleidungs-gewerbe schätzungsweise 2—3000 Betriebe und Personen und bei den Musikern etwa 1000 Betriebe und Personen abzusetzen. Für die Gärtnerei und Fischerei ist es leider nicht möglich, die Fehlergrenze annähernd zu bestimmen.

Von besonderem Wert ist ein Vergleich der

**Übersicht 27. Vergleich der Ergebnisse der gewerblichen Betriebszählungen von 1925 und 1907 im hamburgischen Staate.**

a) Technische Betriebseinheiten von 1925 und Teilbetriebe von 1907.

Gewerbeabteilungen Gewerbegruppen	Technische Betriebs- einheiten 1925	Teil- betrie- be 1907	Zu- bzw. Abnahme der Betriebs- einheiten von 1925 gegenüber 1907		Beschäftigte Personen		Zu- bzw. Abnahme der beschäftigten Personen von 1925 gegenüber 1907	
			überhaupt	v. H.	1925	1907	überhaupt	v. H.
<b>Gewerbeabteilungen.</b>								
A. Nichtlandw. Gärtnerei u. Tierz. u. Hochseefischerei	294	1 224	- 930	- 75,98	2 921	4 501	- 1 580	- 35,10
B. Industrie einschl. Bergbau und Baugewerbe ...	27 418	28 804	- 1 386	- 4,81	172 602	157 613	+ 14 989	+ 9,51
C. Handel u. Verkehr einschl. Gast- u. Schankwirtsch.	56 076	44 651	+ 11 425	+ 25,59	250 941	194 984	+ 55 957	+ 28,70
D. Theater-, Musik- und Schaustellungsgewerbe und gewerblich betriebener Unterricht.....	205	1 413	- 1 208	- 85,49	2 938	2 609	+ 329	+ 12,61
E. Gesundheitswesen und hygienische Gewerbe ...	2 305	1 955	+ 350	+ 17,90	7 215	6 083	+ 1 132	+ 18,61
<b>Zusammen .....</b>	<b>86 298</b>	<b>78 047</b>	<b>+ 8 251</b>	<b>+ 10,57</b>	<b>436 617</b>	<b>365 790</b>	<b>+ 70 827</b>	<b>+ 19,36</b>
<b>Gewerbegruppen.</b>								
I. Nichtlandwirtschaftliche Gärtnerei und Tierzucht	241	1 076	- 835	- 77,60	1 487	3 951	- 2 464	- 62,36
II. Hochseefischerei .....	53	148	- 95	- 64,19	1 434	550	+ 884	+ 160,78
III. Bergbau, Salinenwesen und Torfgräberei.....	9	5	+ 4	+ 80,00	350	234	+ 116	+ 49,57
IV. Industrie der Steine und Erden.....	203	169	+ 34	+ 20,12	1 596	1 817	- 221	- 12,16
V. Eisen- und Metallgewinnung .....	38	31	+ 7	+ 22,58	2 172	1 043	+ 1 129	+ 108,25
VI. Herstellung von Eisen-, Stahl- und Metallwaren	2 195	1 524	+ 671	+ 44,03	12 397	11 492	+ 905	+ 7,88
VII. Maschinen-, Apparate- und Fahrzeugbau .....	995	471	+ 524	+ 111,25	30 544	14 047	+ 16 497	+ 117,44
VIII. Elektrotechn. Industrie, Feinmechanik und Optik	1 355	637	+ 718	+ 112,72	7 883	3 465	+ 4 418	+ 127,50
IX. Chemische Industrie .....	287	237	+ 50	+ 21,10	5 028	4 445	+ 583	+ 13,12
X. Textilindustrie .....	515	511	+ 4	+ 0,78	3 267	2 333	+ 934	+ 40,03
XI. Papierindustrie und Vielfältigungsgewerbe ..	1 036	909	+ 127	+ 13,97	10 159	7 675	+ 2 484	+ 32,36
XII. Lederindustrie und Linoleumindustrie .....	218	216	+ 2	+ 0,93	1 200	1 266	- 66	- 5,21
XIII. Kautschukindustrie und Asbestindustrie .....	77	30	+ 47	+ 156,67	3 505	3 398	+ 107	+ 3,15
XIV. Holz- und Schnitzstoffgewerbe.....	2 696	2 444	+ 252	+ 10,31	13 048	15 688	- 2 640	- 16,83
XV. Musikinstrumenten- und Spielwarenindustrie ...	148	110	+ 38	+ 34,55	992	903	+ 89	+ 9,86
XVI. Nahrungs- und Genußmittelgewerbe.....	3 050	2 533	+ 517	+ 20,41	19 020	18 663	+ 357	+ 1,91
XVII. Bekleidungsindustrie .....	9 758	13 908	- 4 150	- 29,84	28 169	30 512	- 2 343	- 7,68
XVIII. Baugewerbe (einschl. der Baueingewerbe) ...	4 760	4 975	- 215	- 4,32	31 021	38 181	- 7 160	- 18,75
XIX. Wasser-, Gas- und Elektrizitätsgewinnung und -versorgung .....	78	94	- 16	- 17,92	2 251	2 451	- 200	- 8,16
XX. Handelsgewerbe.....	46 248	33 158	+ 13 090	+ 40,99	170 304	124 354	+ 45 950	+ 36,95
XXI. Versicherungswesen .....	841	878	- 37	- 4,21	6 544	4 168	+ 2 376	+ 57,01
XXII. Verkehrswesen.....	2 212	2 059	+ 153	+ 7,43	52 452	43 270	+ 9 182	+ 21,22
XXIII. Gast- und Schankwirtschaftsgewerbe .....	6 275	8 556	- 2 281	- 26,66	21 641	23 192	- 1 551	- 6,69
XXIV. Theater-, Musik-, Sport- u. Schaustellungsgew.	205	1 413	- 1 208	- 85,49	2 938	2 609	+ 329	+ 12,61
XXV. Gewerblich betriebener Unterricht.....	—	—	—	—	—	—	—	—
XXVI. Gesundheitswesen und hygienische Gewerbe ...	2 305	1 955	+ 350	+ 17,90	7 215	6 083	+ 1 132	+ 18,61
<b>Zusammen .....</b>	<b>86 298</b>	<b>78 047</b>	<b>+ 8 251</b>	<b>+ 10,57</b>	<b>436 617</b>	<b>365 790</b>	<b>+ 70 827</b>	<b>+ 19,36</b>

Betriebe und gewerbetätigen Personen in den Jahren 1925 und 1907 auf Grund der Betriebsgröße. Wie die nachfolgenden Übersichten 28 bis 30 erkennen lassen, weist der Großbetrieb verhältnismäßig die stärkste Zunahme auf, namentlich bei Berücksichtigung der Zahlen der gewerbetätigen Personen, die in den einzelnen Betriebsgrößenklassen beschäftigt sind. Bei dem Vergleich der örtlichen Einheiten von 1925 mit den Gesamtbetrieben von 1907 beträgt die Zunahme der Großbetriebe rund 32 v. H.; in den Betrieben mit 51 bis 200 Personen hat die Zahl der gewerbetätigen Personen um rund 34 v. H., in den Betrieben mit 201 bis 1000 Personen sogar um rund 48 v. H. zugenommen. Noch bedeutender erscheint die Zunahme der in Großbetrieben beschäftigten Personen in der Industrie, wo sie in den Betrieben mit mehr als 200 Personen über 53 v. H. ausmacht. Im Handel ist die Zunahme der Großbetriebe ebenfalls recht

bedeutend, sie wird hier jedoch von der Zunahme der Mittelbetriebe übertroffen. Ungewöhnlich groß ist im Handel auch die Zunahme der Alleinbetriebe, die hier rund 42 v. H. ausmacht. In Industrie und Handwerk weisen die Alleinbetriebe dagegen nach der Übersicht 29 eine Abnahme auf; diese ist jedoch nur scheinbar und nur dadurch hervorgerufen, daß die Ausmerzungen der Schneiderinnen und Näherinnen, die „auf die Stör“ gehen, bei den Zahlen für 1907 nicht gelassen ist. Es dürfte sich demnach in Wirklichkeit auch für Industrie und Handwerk eine, wenn auch nur geringe Zunahme der Alleinbetriebe vollzogen haben. Auch für das gesamte Gewerbe ist die Zunahme der Alleinbetriebe in Wirklichkeit größer anzunehmen, als Übersicht 28 sie erscheinen läßt, da die mangelhafte Ausschaltung der Näherinnen und der Musiker hier ebenfalls den Vergleich beeinträchtigt. Weitere Einzelheiten können den Übersichten 28 bis 30 entnommen werden.

Noch: Übersicht 27. Vergleich der Ergebnisse der gewerblichen Betriebszählungen von 1925 und 1907 im hamburgischen Staate.

b) Örtliche Einheiten von 1925 und Gesamtbetriebe von 1907.

Gewerbeabteilungen Gewerbegruppen	Gewerbliche Niederlassungen 1925	Gesamt- betrie- be 1907	Zu- bzw. Abnahme der gewerblichen Niederlassungen von 1925 gegenüber 1907		Beschäftigte Personen		Zu- bzw. Abnahme der beschäftigten Personen von 1925 gegenüber 1907					
			überhaupt	v. H.	1925	1907	überhaupt	v. H.				
<b>Gewerbeabteilungen.</b>												
A. Nichtlandw. Gärtnerei u. Tierz. u. Hochseefischerei	288	1 218	—	930	—	76,35	2 859	4 392	—	1 533	—	34,90
B. Industrie einschl. Bergbau und Baugewerbe ...	26 428	27 950	—	1 522	—	5,45	185 005	154 717	+	30 288	+	19,58
C. Handel u. Verkehr einschl. Gast- u. Schankwirtsch.	53 848	44 119	+	9 729	+	22,05	256 547	198 047	+	58 500	+	29,54
D. Theater-, Musik- und Schaustellungsgewerbe und gewerblich betriebener Unterricht .....	197	1 411	—	1 214	—	86,04	2 879	2 631	+	248	+	9,43
E. Gesundheitswesen und hygienische Gewerbe ...	2 289	1 945	+	344	+	17,69	7 398	5 823	+	1 575	+	27,05
<b>Zusammen .....</b>	<b>83 050</b>	<b>76 643</b>	<b>+</b>	<b>6 407</b>	<b>+</b>	<b>8,36</b>	<b>454 688</b>	<b>365 610</b>	<b>+</b>	<b>89 078</b>	<b>+</b>	<b>24,36</b>
<b>Gewerbegruppen.</b>												
I. Nichtlandwirtschaftliche Gärtnerei und Tierzucht	235	1 070	—	835	—	78,04	1 259	3 842	—	2 583	—	67,23
II. Hochseefischerei .....	53	148	—	95	—	64,19	1 600	550	+	1 050	+	190,91
III. Bergbau, Salinenwesen und Torfgräberei .....	8	3	+	5	+	166,67	394	234	+	160	+	68,38
IV. Industrie der Steine und Erden .....	187	160	+	27	+	16,87	1 573	1 991	—	418	—	20,99
V. Eisen- und Metallgewinnung .....	23	26	—	3	—	11,54	2 201	982	+	1 219	+	124,13
VI. Herstellung von Eisen-, Stahl- und Metallwaren	2 122	1 386	+	736	+	53,10	12 625	8 834	+	3 791	+	42,91
VII. Maschinen-, Apparate- und Fahrzeugbau .....	882	367	+	515	+	140,33	35 361	17 496	+	17 865	+	102,11
VIII. Elektrotechn. Industrie, Feinmechanik und Optik	1 300	622	+	678	+	109,00	8 417	3 356	+	5 061	+	150,80
IX. Chemische Industrie .....	268	217	+	51	+	23,50	6 681	4 643	+	2 038	+	43,89
X. Textilindustrie .....	495	487	+	8	+	1,64	3 484	1 782	+	1 702	+	95,51
XI. Papierindustrie und Vervielfältigungsgewerbe ..	910	803	+	107	+	13,33	11 880	7 628	+	4 252	+	55,74
XII. Lederindustrie und Linoleumindustrie .....	207	199	+	8	+	4,02	1 247	1 208	+	39	+	3,23
XIII. Kautschukindustrie und Asbestindustrie .....	70	31	+	39	+	125,81	4 242	3 704	+	538	+	14,52
XIV. Holz- und Schnitzstoffgewerbe .....	2 587	2 303	+	284	+	12,38	13 197	12 907	+	290	+	2,25
XV. Musikinstrumenten- und Spielwarenindustrie ...	138	106	+	32	+	30,19	1 027	1 388	—	361	—	26,01
XVI. Nahrungs- und Genußmittelgewerbe .....	2 937	2 477	+	460	+	18,57	23 242	18 660	+	4 582	+	24,56
XVII. Bekleidungsindustrie .....	9 614	13 848	—	4 234	—	30,57	26 759	29 336	—	2 577	—	8,78
XVIII. Baugewerbe (einschl. der Baunebenindustrie) ...	4 605	4 868	—	263	—	5,40	30 147	37 286	—	7 139	—	19,15
XIX. Wasser-, Gas- und Elektrizitätsgewinnung und -versorgung .....	75	47	+	28	+	59,57	2 528	3 282	—	754	—	22,97
XX. Handelsgewerbe .....	44 650	32 837	+	11 813	+	35,97	171 651	127 781	+	43 870	+	34,33
XXI. Versicherungswesen .....	830	847	—	17	—	2,01	6 522	4 094	+	2 428	+	59,81
XXII. Verkehrswesen .....	2 149	1 972	+	177	+	8,98	56 483	43 022	+	13 461	+	31,29
XXIII. Gast- und Schankwirtschaftsgewerbe .....	6 219	8 463	—	2 244	—	26,52	21 891	23 150	—	1 259	—	5,44
XXIV. Theater-, Musik-, Sport- u. Schaustellungsgew.	197	1 411	—	1 214	—	86,04	2 879	2 631	+	248	+	9,43
XXV. Gewerblich betriebener Unterricht .....	—	—	—	—	—	—	—	—	—	—	—	—
XXVI. Gesundheitswesen und hygienische Gewerbe ...	2 289	1 945	+	344	+	17,69	7 398	5 823	+	1 575	+	27,05
<b>Zusammen .....</b>	<b>83 050</b>	<b>76 643</b>	<b>+</b>	<b>6 407</b>	<b>+</b>	<b>8,36</b>	<b>454 688</b>	<b>365 610</b>	<b>+</b>	<b>89 078</b>	<b>+</b>	<b>24,36</b>

Übersicht 28. Die Betriebe und beschäftigten Personen der Gewerbeabteilungen A bis E von 1925 und 1907 nach Betriebsgrößenklassen im hamburgischen Staate.

a) nach technischen Betriebseinheiten von 1925 und Teilbetrieben von 1907.

Größenklassen	Technische Betriebs- einheiten 1925		Teilbetriebe 1907		Beschäftigte Personen				Zu- bzw. Abnahme gegenüber 1907			
	über- haupt	v. H.	über- haupt	v. H.	1925		1907		der technischen Betriebseinheiten		der beschäftigten Personen	
					über- haupt	v. H.	über- haupt	v. H.	über- haupt	v. H.	über- haupt	v. H.
Alleinbetriebe .....	32 938	38,17	30 194	38,69	32 938	7,54	30 194	8,26	+ 2744	+ 9,09	+ 2 744	+ 9,09
0 bis 3 Personen .....	33 920	39,81	31 556	40,48	69 400	15,90	61 095	16,70	+ 2364	+ 7,49	+ 8 305	+ 13,59
4 und 5 " .....	7 588	8,79	6 603	8,46	33 236	7,61	28 859	7,89	+ 985	+ 14,92	+ 4 377	+ 15,17
6 bis 10 " .....	6 070	7,08	4 861	6,23	45 592	10,44	36 262	9,91	+ 1209	+ 24,87	+ 9 330	+ 25,78
11 " 50 " .....	4 879	5,65	4 056	5,20	99 067	22,69	82 754	22,62	+ 823	+ 20,29	+ 16 313	+ 19,71
51 " 200 " .....	748	0,87	658	0,84	68 187	15,62	60 094	16,43	+ 90	+ 13,68	+ 8 093	+ 13,47
201 " 1000 " .....	138	0,16	110	0,14	48 847	11,19	38 138	10,43	+ 28	+ 25,45	+ 10 709	+ 28,08
Mehr als 1000 " .....	17	0,02	9	0,01	39 350	9,01	28 394	7,76	+ 8	+ 88,89	+ 10 956	+ 38,59
<b>Zusammen .....</b>	<b>86 298</b>	<b>100</b>	<b>78 047</b>	<b>100</b>	<b>436 617</b>	<b>100</b>	<b>365 790</b>	<b>100</b>	<b>+ 8251</b>	<b>+ 10,57</b>	<b>+ 70 827</b>	<b>+ 19,36</b>

Noch: Übersicht 28. Die Betriebe und beschäftigten Personen der Gewerbeabteilungen A bis E von 1925 und 1907 nach Betriebsgrößenklassen im hamburgischen Staate.

b) nach örtlichen Einheiten von 1925 und Gesamtbetrieben von 1907.

Größenklassen	Gewerbliche Niederlassungen		Gesamtbetriebe		Beschäftigte Personen				Zu- bzw. Abnahme gegenüber 1907			
	1925		1907		1925		1907		der gewerblichen Niederlassungen		der beschäftigten Personen	
	überhaupt	v. H.	überhaupt	v. H.	überhaupt	v. H.	überhaupt	v. H.	überhaupt	v. H.	überhaupt	v. H.
Alleinbetriebe.....	32 938	39,66	30 193	39,40	32 938	7,24	30 193	8,26	+ 2745	+ 9,09	+ 2 745	+ 9,09
0 bis 3 Personen.....	30 974	37,30	30 918	40,34	65 678	14,45	59 919	16,89	+ 56	+ 0,18	+ 5 759	+ 9,61
4 und 5 ".....	7 528	9,06	6 439	8,40	32 956	7,25	28 145	7,70	+ 1089	+ 16,91	+ 4 811	+ 17,09
6 bis 10 ".....	5 861	7,06	4 637	6,05	43 805	9,63	34 506	9,44	+ 1224	+ 26,40	+ 9 299	+ 26,95
11 " 50 ".....	4 786	5,76	3 728	4,86	97 621	21,47	74 822	20,46	+ 1058	+ 28,38	+ 22 799	+ 30,47
51 " 200 ".....	789	0,95	592	0,77	71 914	15,82	53 719	14,69	+ 197	+ 33,28	+ 18 195	+ 33,87
201 " 1000 ".....	158	0,19	122	0,16	62 290	13,70	42 010	11,49	+ 36	+ 29,51	+ 20 280	+ 48,27
Mehr als 1000 ".....	16	0,02	14	0,02	47 486	10,44	42 296	11,57	+ 2	+ 14,29	+ 5 190	+ 12,27
<b>Zusammen.....</b>	<b>83 050</b>	<b>100</b>	<b>76 643</b>	<b>100</b>	<b>454 688</b>	<b>100</b>	<b>365 610</b>	<b>100</b>	<b>+ 6407</b>	<b>+ 8,36</b>	<b>+ 89 078</b>	<b>+ 24,36</b>

Übersicht 29. Die Betriebe und beschäftigten Personen der Gewerbeabteilung B „Industrie einschließlich Bergbau und Baugewerbe“ von 1925 und 1907 nach Betriebsgrößenklassen im hamburgischen Staate.

a) nach technischen Betriebseinheiten von 1925 und Teilbetrieben von 1907.

Größenklassen	Technische Betriebseinheiten		Teilbetriebe		Beschäftigte Personen				Zu- bzw. Abnahme gegenüber 1907			
	1925		1907		1925		1907		der technischen Betriebseinheiten		der beschäftigten Personen	
	überhaupt	v. H.	überhaupt	v. H.	überhaupt	v. H.	überhaupt	v. H.	überhaupt	v. H.	überhaupt	v. H.
Alleinbetriebe.....	11 911	43,44	14 195	49,28	11 911	6,90	14 195	9,01	- 2284	- 16,09	- 2 284	- 16,09
0 bis 3 Personen.....	8 269	30,16	7 553	26,22	17 506	10,14	15 027	9,58	+ 716	+ 9,48	+ 2 479	+ 16,56
4 und 5 ".....	2 546	9,29	2 449	8,50	11 204	6,49	10 759	6,83	+ 97	+ 3,96	+ 445	+ 4,14
6 bis 10 ".....	2 256	8,23	2 137	7,42	11 278	6,89	16 084	10,20	+ 119	+ 5,57	+ 994	+ 6,18
11 " 50 ".....	1 972	7,19	2 016	7,00	40 654	23,55	41 993	26,64	- 44	- 2,18	- 1 339	- 3,19
51 " 200 ".....	385	1,40	394	1,37	35 619	20,64	36 641	23,25	- 9	- 2,28	- 1 022	- 2,79
201 " 1000 ".....	70	0,26	58	0,20	22 981	13,32	20 068	12,73	+ 12	+ 20,69	+ 2 913	+ 14,52
Mehr als 1000 ".....	9	0,03	2	0,01	15 649	9,07	2 846	1,81	+ 7	+ 350,00	+ 12 803	+ 449,86
<b>Zusammen.....</b>	<b>27 418</b>	<b>100</b>	<b>28 804</b>	<b>100</b>	<b>172 602</b>	<b>100</b>	<b>157 613</b>	<b>100</b>	<b>- 1386</b>	<b>- 4,81</b>	<b>+ 14 989</b>	<b>+ 9,51</b>

b) nach örtlichen Einheiten von 1925 und Gesamtbetrieben von 1907.

Größenklassen	Gewerbliche Niederlassungen		Gesamtbetriebe		Beschäftigte Personen				Zu- bzw. Abnahme gegenüber 1907			
	1925		1907		1925		1907		der gewerblichen Niederlassungen		der beschäftigten Personen	
	überhaupt	v. H.	überhaupt	v. H.	überhaupt	v. H.	überhaupt	v. H.	überhaupt	v. H.	überhaupt	v. H.
Alleinbetriebe.....	11 911	45,07	14 194	50,79	11 911	6,44	14 194	9,17	- 2283	- 16,08	- 2 283	- 16,08
0 bis 3 Personen.....	7 385	27,94	7 223	25,84	16 526	8,93	14 365	9,28	+ 162	+ 2,24	+ 2 161	+ 15,04
4 und 5 ".....	2 604	9,85	2 356	8,43	11 444	6,18	10 347	6,69	+ 248	+ 10,53	+ 1 097	+ 10,60
6 bis 10 ".....	2 126	8,04	1 990	7,12	15 908	8,60	14 887	9,62	+ 136	+ 6,83	+ 1 021	+ 6,86
11 " 50 ".....	1 897	7,18	1 784	6,38	39 104	21,14	36 449	23,56	+ 113	+ 6,33	+ 2 655	+ 7,28
51 " 200 ".....	412	1,56	333	1,19	37 994	20,54	30 971	20,02	+ 79	+ 23,72	+ 7 023	+ 22,68
201 " 1000 ".....	86	0,33	64	0,23	32 784	17,72	21 394	13,83	+ 22	+ 34,87	+ 11 390	+ 53,24
Mehr als 1000 ".....	7	0,03	6	0,02	19 334	10,45	12 110	7,83	+ 1	+ 16,67	+ 7 224	+ 59,65
<b>Zusammen.....</b>	<b>26 428</b>	<b>100</b>	<b>27 950</b>	<b>100</b>	<b>185 005</b>	<b>100</b>	<b>154 717</b>	<b>100</b>	<b>- 1522</b>	<b>- 5,45</b>	<b>+ 30 288</b>	<b>+ 19,58</b>



**Übersicht 30. Die Betriebe und beschäftigten Personen der Gewerbeabteilung C „Handel und Verkehr einschl. Gast- und Schankwirtschaft“ von 1925 und 1907 nach Betriebsgrößenklassen im hamburgischen Staate.**

a) nach technischen Betriebseinheiten von 1925 und Teilbetrieben von 1907.

Größenklassen	Technische Betriebs-einheiten		Teilbetriebe		Beschäftigte Personen				Zu- bzw. Abnahme gegenüber 1907			
	1925		1907		1925		1907		der technischen Betriebseinheiten		der beschäftigten Personen	
	über-haupt	v. H.	über-haupt	v. H.	über-haupt	v. H.	über-haupt	v. H.	über-haupt	v. H.	über-haupt	v. H.
Alleinbetriebe.....	19 734	35,19	13 921	31,18	19 734	7,86	13 921	7,14	+ 5 813	+ 41,76	+ 5 813	+ 41,76
0 bis 3 Personen.....	24 707	44,06	22 189	49,69	49 822	19,85	42 667	21,88	+ 2 518	+ 11,85	+ 7 155	+ 16,77
4 und 5 „.....	4 774	8,51	3 721	8,38	20 868	8,32	16 226	8,32	+ 1 053	+ 28,30	+ 4 642	+ 28,61
6 bis 10 „.....	3 663	6,58	2 563	5,74	27 419	10,93	18 976	9,73	+ 1 100	+ 42,92	+ 8 443	+ 44,49
11 „ 50 „.....	2 791	4,98	1 948	4,36	55 989	22,31	38 856	19,93	+ 843	+ 43,28	+ 17 133	+ 44,09
51 „ 200 „.....	339	0,61	255	0,57	30 420	12,12	22 746	11,67	+ 84	+ 32,94	+ 7 674	+ 33,74
201 „ 1000 „.....	60	0,11	47	0,11	22 988	9,16	16 044	8,23	+ 13	+ 27,66	+ 6 944	+ 43,28
Mehr als 1000 „.....	8	0,01	7	0,02	23 701	9,45	25 548	13,10	+ 1	+ 14,29	- 1 847	- 7,23
<b>Zusammen.....</b>	<b>56 076</b>	<b>100</b>	<b>44 651</b>	<b>100</b>	<b>250 941</b>	<b>100</b>	<b>194 984</b>	<b>100</b>	<b>+ 11 425</b>	<b>+ 25,59</b>	<b>+ 55 957</b>	<b>+ 28,70</b>

b) nach örtlichen Einheiten von 1925 und Gesamtbetrieben von 1907.

Größenklassen	Gewerbliche Nieder-lassungen		Gesamt-betriebe		Beschäftigte Personen				Zu- bzw. Abnahme gegenüber 1907			
	1925		1907		1925		1907		der gewerblichen Niederlassungen		der beschäftigten Personen	
	über-haupt	v. H.	über-haupt	v. H.	über-haupt	v. H.	über-haupt	v. H.	über-haupt	v. H.	über-haupt	v. H.
Alleinbetriebe.....	19 734	36,65	13 921	31,55	19 734	7,69	13 921	7,03	+ 5813	+ 41,76	+ 5 813	+ 41,76
0 bis 3 Personen.....	22 668	42,10	21 879	49,59	47 103	18,36	42 123	21,27	+ 789	+ 3,61	+ 4 980	+ 11,82
4 und 5 „.....	4 655	8,64	3 646	8,26	20 343	7,98	15 899	8,08	+ 1009	+ 27,67	+ 4 444	+ 27,95
6 bis 10 „.....	3 583	6,65	2 491	5,65	26 796	10,45	18 429	9,30	+ 1092	+ 43,84	+ 8 367	+ 45,40
11 „ 50 „.....	2 780	5,16	1 869	4,24	56 220	21,92	36 670	18,52	+ 911	+ 48,74	+ 19 550	+ 53,31
51 „ 200 „.....	355	0,66	251	0,57	31 946	12,45	22 004	11,11	+ 104	+ 41,43	+ 9 942	+ 45,18
201 „ 1000 „.....	64	0,12	54	0,12	26 253	10,23	18 815	9,50	+ 10	+ 18,52	+ 7 438	+ 39,53
Mehr als 1000 „.....	9	0,02	8	0,02	28 152	10,97	30 186	15,24	+ 1	+ 12,50	- 2 034	- 6,74
<b>Zusammen.....</b>	<b>53 848</b>	<b>100</b>	<b>44 119</b>	<b>100</b>	<b>256 547</b>	<b>100</b>	<b>198 047</b>	<b>100</b>	<b>+ 9729</b>	<b>+ 22,05</b>	<b>+ 58 500</b>	<b>+ 29,54</b>

### VIII. Die Verwendung motorischer Kraft.

#### 1. Der Umfang der Verwendung motorischer Kraft in den einzelnen Gewerbeabteilungen und -gruppen.

Die Ausstattung der gewerblichen Betriebe mit motorischer Kraft ist bei der gewerblichen Betriebszählung von 1925 besonders eingehend erhoben worden. Die Erfassung der motorischen Kraft ist in Verbindung mit den örtlichen Einheiten und teilweise den Wirtschaftseinheiten, nicht dagegen in Verbindung mit den technischen Einheiten, erfolgt. Insgesamt sind

10 757 gewerbliche Niederlassungen ermittelt worden, in denen motorische Kraft zur Verwendung gelangt. Hiervon sind allerdings 2627 solche Betriebe, die nur Kraftfahrzeuge aufweisen. In den restlichen 8130 Betrieben dagegen findet motorische Kraft — entweder ausschließlich oder neben Kraftfahrzeugen — zum Antrieb von Arbeitsmaschinen Verwendung. Sie umfassen etwa 10 v. H. sämtlicher gewerblicher Niederlassungen.

In den einzelnen Gewerbebezügen ist die Zahl

Übersicht 31. Die Verwendung motorischer Kraft in den Gewerbeabteilungen und -gruppen im hamburgischen Staate, 1925.

Gewerbeabteilungen Gewerbegruppen	Betriebe mit Verwendung motorischer Kraft						Summe der zum Antrieb von				Auf je 1 Betrieb mit Ver- wendung moto- rischer Kraft	Auf je 100 be- schäftigte Personen der betr. Gewerbe- abt. bzw. -gruppe	
	über- haupt	v. H. sämtlicher Betriebe der betr. Gewerbe- abteilung bzw. -gruppe	und zwar				Arbeits- maschinen		Kraft- fahrzeu- gen				
			mit motorischer Kraft zum Antrieb von Arbeits- maschinen		nur mit Kraftfahrzeugen		verwendeten motorischen Kraft (P. S.)						
			über- haupt	v. H. sämtlicher Betriebe der betr. Gewerbe- abteilung bzw. -gruppe	über- haupt	v. H. der Betriebe mit Verwendung motorischer Kraft	über- haupt	v. H.	über- haupt	v. H.			
<b>Gewerbeabteilungen.</b>													
A. Nichtlandw. Gärtnerei u. Tier- zucht und Hochseefischerei	60	20,83	7	2,43	53	88,33	240	0,06	39 870	2,78	34,3	8,4	
B. Industrie einschl. Bergbau u. Baugewerbe	5 651	21,37	5459	20,65	192	3,40	226 683	59,34	75 487	5,26	41,5	122,5	
C. Handel u. Verkehr einschl. Gast- und Schankwirtschaft	4 804	8,86	2454	4,52	2350	48,92	151 457	39,65	1 314 771	91,60	61,7	53,7	
D. Theater-, Musik- und Schau- stellungsgewerbe u. gewerbl. betriebener Unterricht	83	6,44	78	6,05	5	6,02	342	0,09	396	0,08	4,4	6,5	
E. Gesundheitswesen u. hygie- nische Gewerbe	159	6,04	132	5,01	27	16,98	3 296	0,86	4 815	0,33	25,0	19,9	
<b>Zusammen</b>	<b>10 757</b>	<b>12,67</b>	<b>8130</b>	<b>9,58</b>	<b>2627</b>	<b>24,42</b>	<b>382 018</b>	<b>100</b>	<b>1 435 339</b>	<b>100</b>	<b>47,0</b>	<b>77,7</b>	
<b>Gewerbegruppen.</b>													
I. Nichtlandw. Gärtnerei und Tierzucht	8	3,40	5	2,13	3	37,50	161	0,04	50	0,01	32,2	12,8	
II. Hochseefischerei	52	98,11	2	3,77	50	96,15	79	0,02	39 820	2,77	40,0	5,0	
III. Bergbau, Salinenwesen und Torfgräberei	6	75,00	6	75,00	—	—	1 802	0,47	32	0,01	300,3	457,4	
IV. Industrie der Steine u. Erden	66	35,29	65	34,76	1	1,52	1 391	0,36	467	0,03	21,4	88,4	
V. Eisen- und Metallgewinnung	37	78,72	37	78,72	—	—	8 888	2,33	986	0,07	240,2	344,9	
VI. Herstellung von Eisen-, Stahl- und Metallwaren	710	33,84	689	32,84	21	2,96	5 160	1,35	1 592	0,11	7,5	42,1	
VII. Maschinen-, Apparate- und Fahrzeugbau	478	54,20	456	51,70	22	4,60	103 266	27,08	28 793	2,01	226,5	292,0	
VIII. Elektrotechn. Industrie, Fein- mechanik und Optik	329	25,31	321	24,69	8	2,43	2 077	0,54	809	0,06	6,5	24,7	
IX. Chemische Industrie	161	59,19	157	57,72	4	2,48	11 667	3,05	5 075	0,35	74,3	173,5	
X. Textilindustrie	89	17,98	85	17,17	4	4,49	1 518	0,40	848	0,06	17,9	43,6	
XI. Papierindustrie und Vervielfältigungsgewerbe	405	44,51	401	44,07	4	0,99	6 672	1,75	1 321	0,09	16,6	56,2	
XII. Leder- und Linoleumindustrie	26	12,56	24	11,59	2	7,69	661	0,17	302	0,02	27,5	53,0	
XIII. Kautschukind. u. Asbestind.	27	38,57	27	38,57	—	—	7 221	1,89	858	0,06	267,4	170,2	
XIV. Holz- u. Schnitzstoffgewerbe	849	32,87	843	32,64	6	0,71	11 178	2,93	1 883	0,13	13,2	85,0	
XV. Musikinstrumenten- u. Spiel- warenindustrie	17	12,32	15	10,87	2	11,76	297	0,08	185	0,01	19,8	28,9	
XVI. Nahrungs- u. Genußmittelgew.	1 526	51,96	1494	50,87	32	2,10	26 901	7,04	15 424	1,07	18,0	115,7	
XVII. Bekleidungsindustrie	593	6,16	577	6,00	16	2,70	2 572	0,67	2 352	0,16	4,5	9,6	
XVIII. Baugewerbe (einschl. der Baunebengewerbe)	272	5,91	204	4,93	68	25,00	24 776	6,49	13 284	0,93	121,5	82,2	
XIX. Wasser-, Gas- u. Elektrizitäts- gewinnung u. -versorgung	60	80,00	58	77,33	2	3,33	10 636	2,79	1 276	0,09	183,4	420,7	
XX. Handelsgewerbe	3 515	7,83	2134	4,76	1381	39,29	32 871	8,60	100 112	6,97	15,4	18,7	
XXI. Versicherungswesen	24	2,89	6	0,72	18	75,00	72	0,02	667	0,05	12,0	1,1	
XXII. Verkehrswesen	1 121	48,65	191	8,29	930	82,96	117 607	30,79	1 212 389	84,47	615,7	150,6	
XXIII. Gast- u. Schankwirtschafts- gewerbe	144	2,31	123	1,98	21	14,58	907	0,24	1 603	0,11	7,4	4,1	
XXIV. Theater-, Musik-, Sport- u. Schaustellungsgewerbe	77	36,84	76	36,36	1	1,30	334	0,08	155	0,01	4,4	11,2	
XXV. Gewerbl. betriebener Unterr.	6	0,55	2	0,18	4	66,67	8	0,01	241	0,02	4,0	0,4	
XXVI. Gesundheitsw. u. hygien. Gew.	159	6,04	132	5,01	27	16,98	3 296	0,86	4 815	0,33	25,0	19,9	
<b>Zusammen</b>	<b>10 757</b>	<b>12,67</b>	<b>8130</b>	<b>9,58</b>	<b>2627</b>	<b>24,42</b>	<b>382 018</b>	<b>100</b>	<b>1 435 339</b>	<b>100</b>	<b>47,0</b>	<b>77,7</b>	

und Bedeutung der Betriebe mit motorischer Kraft naturgemäß recht verschieden (s. Übersicht 31). Die gewerblichen Niederlassungen, in denen lediglich Kraftfahrzeuge ermittelt wurden, gehören überwiegend zum Handel und Verkehr, und zwar entfallen auf das Handelsgewerbe 1381 und auf das Verkehrswesen 930 derartige Betriebe. Dagegen findet sich der größte Teil der gewerblichen Niederlassungen, in denen motorische Kraft zum Antrieb von Arbeitsmaschinen verwendet wird, in der Abteilung B „Industrie und Handwerk“, und zwar sind es hier 5459 Betriebe, so daß etwa jeder fünfte Industriebetrieb motorische Kraft zum Antrieb von Arbeitsmaschinen aufweist. Im Handel und Verkehr ist dieses nur in 2454 Betrieben, also nur in jedem zwanzigsten Betriebe der Fall.

Unter den einzelnen Gewerbegruppen der Abteilung „Industrie und Handwerk“ sind die Betriebe, in denen motorische Kraft zum Antrieb von Arbeitsmaschinen Verwendung findet, der Zahl nach am häufigsten in Nahrungs- und Genussmittelgewerbe, wo 1494 derartige Betriebe gezählt sind; sie umfassen etwas mehr als die Hälfte aller Betriebe dieser Gewerbegruppe. Recht zahlreich sind diese Betriebe auch im Holz- und Schnitzstoffgewerbe, in der Herstellung von Eisen-, Stahl- und Metallwaren und im Bekleidungsgebiete. Dagegen gemessen an der Zahl sämtlicher Betriebe der einzelnen Gewerbegruppen erscheinen sie am häufigsten im Bergbau, in der Eisen- und Metallgewinnung und in der Gewinnung und Versorgung mit Gas, Wasser und Elektrizität, in denen je mehr als drei Viertel aller gewerblichen Niederlassungen motorische Kraft zum Antrieb von Arbeitsmaschinen aufweisen. Auch im Maschinen-, Apparate- und Fahrzeugbau und in der chemischen Industrie beträgt der Anteil derartiger Betriebe etwa die Hälfte der Gesamtzahl.

In ganz anderem Lichte erscheint der Umfang der Verwendung motorischer Kraft in den einzelnen Gewerbeabteilungen und -gruppen, wenn man nicht die Zahl der Betriebe, sondern die Leistung der zur Verwendung gelangenden motorischen Kraft berücksichtigt. Es zeigt sich hierbei, daß die Leistung, die zum Antrieb von Arbeitsmaschinen aufgebracht wird und die insgesamt 382 018 P. S. aus-

macht, nahezu um das Vierfache von der motorischen Leistung der Kraftfahrzeuge übertroffen wird, da diese insgesamt 1 435 339 P. S. beträgt. Dieses starke Überwiegen der Leistung der Kraftfahrzeuge ist für das hamburgische Wirtschaftsleben, in dem Handel und Verkehr die größte Rolle spielen, äußerst bezeichnend, denn im Reichsdurchschnitt sowie in Bayern, Sachsen u. a. ist die motorische Leistung der Kraftfahrzeuge noch nicht einmal um das Doppelte größer als die zum Antrieb

**Übersicht 32. Der Umfang der Verwendung von Primärmotoren und Sekundärmotoren in den einzelnen Gewerbeabteilungen und -gruppen.**

Gewerbeabteilungen Gewerbegruppen	Summe der zum Antrieb von Arbeits- maschinen ver- wendeten motorischen Kraft		Davon beträgt die Nennleistung der			
	P. S.		Primärmotoren		Sekundärmotoren	
	überh.	v. H.	überh.	v. H.	überh.	v. H.
<b>Gewerbeabteilungen.</b>						
A. Nichtlandw. Gärtnerei u. Tierzucht und Hochseefischerei...	240	0,06	6	2,50	234	97,50
B. Industrie einschl. Bergbau und Baugewerbe .....	226 683	59,34	59 241	26,13	167 442	73,87
C. Handel und Verkehr einschl. Gast- und Schankwirtschaft ..	151 457	39,65	17 271	11,40	134 186	88,60
D. Theater-, Musik- und Schauspielergewerbe u. gewerblich betriebener Unterricht .....	342	0,09	—	—	342	100
E. Gesundheitswesen und hygienische Gewerbe .....	3 296	0,86	816	24,76	2 480	75,24
<b>Zusammen .....</b>	<b>382 018</b>	<b>100</b>	<b>77 334</b>	<b>20,24</b>	<b>304 684</b>	<b>79,76</b>
<b>Gewerbegruppen.</b>						
I. Nichtlandw. Gärtnerei u. Tierz.	161	0,04	6	3,73	155	96,27
II. Hochseefischerei .....	79	0,02	—	—	79	100
III. Bergbau, Salinenwesen u. Torfgräberei .....	1 802	0,47	270	14,98	1 532	85,02
IV. Industrie der Steine und Erden	1 391	0,36	304	21,85	1 087	78,15
V. Eisen- und Metallgewinnung ..	8 888	2,33	597	6,72	8 291	93,28
VI. Herstellung von Eisen-, Stahl- und Metallwaren .....	5 160	1,35	364	7,05	4 796	92,95
VII. Maschinen-, Apparate- und Fahrzeugbau .....	103 266	27,03	16 998	16,46	86 268	83,54
VIII. Elektrotechn. Industrie, Feinmechanik und Optik .....	2 077	0,54	50	2,41	2 027	97,59
IX. Chemische Industrie .....	11 667	3,05	2 186	18,74	9 481	81,26
X. Textilindustrie .....	1 518	0,40	612	40,32	906	59,68
XI. Papierindustrie und Vervielfältigungsgewerbe .....	6 672	1,75	199	2,98	6 473	97,02
XII. Lederindustrie u. Linoleumind.	661	0,17	—	—	661	100
XIII. Kautschukind. und Asbestind.	7 221	1,89	1 393	19,29	5 828	80,71
XIV. Holz- und Schnitzstoffgewerbe	11 178	2,93	1 786	15,98	9 392	84,02
XV. Musikinstr.- u. Spielwarenind.	297	0,08	158	53,20	139	46,80
XVI. Nahrungs- u. Genussmittelgew.	26 901	7,04	7 207	26,79	19 694	73,21
XVII. Bekleidungsgebiete .....	2 572	0,67	182	7,08	2 390	92,92
XVIII. Baugewerbe (einschl. der Baunebengebiete) .....	24 776	6,49	21 435	86,52	3 341	13,48
XIX. Wasser-, Gas- u. Elektrizitätsgewinnung und -versorgung ..	10 636	2,79	5 500	51,71	5 136	48,29
XX. Handelsgewerbe .....	32 871	8,60	10 392	31,61	22 479	68,39
XXI. Versicherungswesen .....	72	0,02	—	—	72	100
XXII. Verkehrswesen .....	117 607	30,79	6 851	5,88	110 756	94,17
XXIII. Gast- u. Schankwirtschaftsgew.	907	0,24	28	3,09	879	96,91
XXIV. Theater-, Musik-, Sport- und Schauspielergewerbe .....	334	0,08	—	—	334	100
XXV. Gewerbl. betriebener Unterricht	8	0,01	—	—	8	100
XXVI. Gesundheitsw. u. hygien. Gew.	3 296	0,86	816	24,76	2 480	75,24
<b>Zusammen .....</b>	<b>382 018</b>	<b>100</b>	<b>77 334</b>	<b>20,24</b>	<b>304 684</b>	<b>79,76</b>

von Arbeitsmaschinen verwendete Kraft. Weitaus der größte Teil der motorischen Leistung der Kraftfahrzeuge entfällt in Hamburg auf das Verkehrsgewerbe, in dem sie allein 1 212 389 P.S. oder mehr als 84 v. H. ausmacht; weitere 100 112 P.S. oder 7 v. H. entfallen auf das Handelsgewerbe. In der gesamten Abteilung „Industrie und Handwerk“ dagegen beträgt die Leistung der Kraftfahrzeuge nur 75 487 P.S. (Über die Verwendung von Kraftfahrzeugen nach der Art des Antriebs siehe später Seite 52 ff.)

Von den 382 018 P.S., die zum Antrieb von Arbeitsmaschinen aufgebracht werden, kommen andererseits nicht weniger als 226 683 P.S. oder rund 60 v. H. auf die Abteilung Industrie und Handwerk und nur 151 457 P.S. auf Handel und Verkehr. Nahezu die Hälfte der in der Industrie zur Verwendung gelangenden motorischen Kraft — und zwar sind es 103 266 P.S. — entfällt allein auf den Maschinen-, Apparate- und Fahrzeugbau; in weitem Abstände folgen dann das Nahrungs- und Genußmittelgewerbe mit 26 901 P.S. und das Baugewerbe mit 24 776 P.S. Mehr als 10 000 P.S. finden sich ferner in der chemischen Industrie, im Holz- und Schnitzstoffgewerbe und in der Wasser-, Gas- und Elektrizitätsgewinnung und -versorgung. Diejenige Gewerbegruppe, die die größte Leistung an motorischer Kraft zum Antrieb von Arbeitsmaschinen aufweist, ist jedoch wiederum das Verkehrswesen, das mit einer Leistung von 117 607 P.S. auch die Maschinen-, Apparate- und Fahrzeugindustrie nicht unwesentlich übertrifft.

## 2. Die zum Antrieb von Arbeitsmaschinen verwendete motorische Kraft nach der Art des Antriebs.

Zum Antrieb von Arbeitsmaschinen dienen entweder Primärmotoren oder Sekundärmotoren. Zu den Primärmotoren gehören Wind- und Wassermühlen, Kolbendampfmaschinen, Dampfturbinen, Wasserturbinen, Leichtölmotoren, Schwerölmotoren und Gasmotoren, also solche Kraftmaschinen, deren Kraft unmittelbar durch Ausnutzung des Wassers, der Kohle, des Öls u. a. m. erzeugt wird. Die Sekundärmotoren leiten dagegen ihre Kraft in irgendeiner Form von diesen Primärmotoren ab und verwenden sie in Form von elektrischer Kraft zum Antrieb von Arbeitsmaschinen. Hierzu gehören die Elektromotoren und Elektrowerkzeuge. Eine Zwischenstellung nehmen die elektrischen Stromerzeuger (Dynamomaschinen) und die rotierenden Umformer ein, deren Leistung nicht unmittelbar, sondern auf dem Umwege über Elektromotoren und Elektrowerkzeuge zur Arbeitsleistung Verwendung findet.

Von den gesamten 382 018 P.S., die zum Antrieb von Arbeitsmaschinen aufgebracht werden, ist nur ein verhältnismäßig geringer Teil, nämlich nur 77 334 P.S. oder rund 20 v. H. unmittelbar auf Primärmotoren zurückzuführen; nicht weniger als 304 684 P.S. oder rund 80 v. H. stammen dagegen unmittelbar von Sekundärmotoren und nur mittelbar von Primärmotoren. Sie entsprechen einer Leistung von 228 513 Kw. Wie die Übersicht 32 zeigt, überwiegt die Bedeutung der Sekundärmotoren fast in allen Gewerbebezügen als unmittelbare Kraftquelle. Nur im Baugewerbe, in der

Gewinnung und Versorgung mit Wasser, Gas und Elektrizität und in der Musikinstrumenten- und Spielwarenindustrie ist die Leistung der Primärmotoren, die zum Antrieb von Arbeitsmaschinen dient, größer als die der Sekundärmotoren. Namentlich gilt dies vom Baugewerbe, in dem der Anteil der Leistung, der auf die Primärmotoren entfällt, etwa 87 v. H. der gesamten motorischen Leistung in dieser Gruppe ausmacht. In dem wichtigsten hamburgischen Industriezweig, der Maschinen-, Apparate- und Fahrzeugindustrie, kommt dagegen auf die Primärmotoren nur ein Anteil von 16 v. H. der Gesamtleistung. Im Verkehrswesen macht der Anteil der Primärmotoren sogar weniger als 6 v. H. aus.

Die Zahl der Primärmotoren beträgt im ganzen 1968; hiervon entfallen 1182 auf die Gewerbeabteilung „Industrie und Handwerk“. Sie haben in 522 Betrieben Aufstellung gefunden, wovon wiederum 385 Industriebetriebe sind. Unter den Primärmotoren sind die Kolbendampfmaschinen mit 1573 weitaus am zahlreichsten; ihre Nennleistung, die 111 252 P.S. ausmacht, wird aber beträchtlich von der Leistung der Dampfturbinen übertroffen, von denen zwar nur 53 Stück gezählt sind, die aber eine Leistung von 183 547 P.S. aufbringen (s. Übersicht 33). Die

## Übersicht 33. Zahl, Art und Leistung der Primärmotoren.

Art der Primärmotoren	Zahl	Nennleistung (P. S.)	Darunter in der Gewerbeabteilung			
			B. „Industrie einschl. Bergbau und Baugewerbe“		C. „Handel und Verkehr einschl. Gast- und Schankwirtschaft“	
			Zahl	Nennleistung P. S.	Zahl	Nennleistung P. S.
Windmühlen, Windmotoren . . . . .	8	136	7	136	1	—
Wasserräder . . . . .	1	25	1	25	—	—
Wasserturbinen . . . . .	5	84	4	80	1	4
Kolbendampfmasch. . . . .	1573	111 252	887	88 999	635	19 726
Dampfturbinen . . . . .	53	183 547	39	163 161	10	19 780
Gasmotoren . . . . .	102	2 410	70	1 612	22	657
Schwerölmotoren . . . . .	116	11 727	91	10 213	17	1 340
Leichtölmotoren . . . . .	110	1 121	83	767	19	229
<b>Zusammen . . . . .</b>	<b>1968</b>	<b>310 302</b>	<b>1182</b>	<b>264 993</b>	<b>705</b>	<b>41 736</b>

Kolbendampfmaschinen und die Dampfturbinen finden namentlich in folgenden Gewerbebezügen Verwendung:

	Kolbendampfmaschinen		Dampfturbinen	
	Zahl	Leistung in P. S.	Zahl	Leistung in P. S.
Eisen- und Metallgewinnung . . . . .	13	2 017	3	1 740
Maschinen-, Apparate- und Fahrzeugbau . . . . .	197	16 758	20	24 360
Chemische Industrie . . . . .	95	4 936	2	900
Kautschuk- und Asbestindustrie . . . . .	16	3 730	1	1 000
Holz- und Schnitzstoffgewerbe . . . . .	26	2 469	1	50
Nahrungs- und Genußmittelgewerbe . . . . .	76	12 206	—	—
Baugewerbe . . . . .	277	23 751	—	—
Wasser-, Gas- und Elektrizitätsgewinnung und -versorgung . . . . .	131	18 721	7	131 700
Handelsgewerbe . . . . .	164	12 017	5	760
Verkehrswesen . . . . .	466	7 589	5	19 020



Gegenüber beiden Arten von Kraftmaschinen tritt die Bedeutung der übrigen Primärmotoren stark zurück. Lediglich den Schwerölmotoren kommt noch einige Bedeutung zu. Dagegen ist die Wasserkraft, die

in anderen Ländern als natürliche Kraftquelle teilweise eine hervorragende Rolle spielt, in Hamburg ganz bedeutungslos.

Wie die Übersicht 33 erkennen läßt, ist für die

Übersicht 34. Die Primärmotoren nach der Art ihrer Verwendung.

Gewerbeabteilungen Gewerbegruppen	Gesamte Nenn- leistung der Primär- motoren P. S.	Davon dienen					
		zum Antrieb von				als Reserve	
		Arbeits- maschinen		elektrischen Stromerzeugern			
		über- haupt P. S.	v. H.	über- haupt P. S.	v. H.	über- haupt P. S.	v. H.
<b>Gewerbeabteilungen.</b>							
A. Nichtlandwirtschaftliche Gärtnerei und Tierzucht und Hochseefischerei .....	6	6	100,00	—	—	—	—
B. Industrie einschl. Bergbau und Baugewerbe .....	264 993	59 241	22,85	132 224	49,90	73 528	27,75
C. Handel und Verkehr einschl. Gast- und Schankwirtschaft .....	41 736	17 271	41,38	16 928	40,56	7 537	18,06
D. Theater-, Musik- und Schaustellungsgewerbe und gewerblich betriebener Unterricht .....	144	—	—	144	100,00	—	—
E. Gesundheitswesen und hygienische Gewerbe .....	3 423	816	23,84	1 279	37,36	1 328	38,80
<b>Zusammen .....</b>	<b>310 302</b>	<b>77 334</b>	<b>24,92</b>	<b>150 575</b>	<b>48,58</b>	<b>82 393</b>	<b>26,55</b>
<b>Gewerbegruppen.</b>							
I. Nichtlandwirtschaftliche Gärtnerei und Tierzucht .....	6	6	100,00	—	—	—	—
II. Hochseefischerei .....	—	—	—	—	—	—	—
III. Bergbau, Salinenwesen und Torfgräberei ..	4 520	270	5,97	1 780	39,88	2 470	54,65
IV. Industrie der Steine und Erden .....	419	304	72,55	45	10,74	70	16,71
V. Eisen- und Metallgewinnung .....	3 857	597	15,48	2 540	65,85	720	18,67
VI. Herstellung von Eisen-, Stahl- und Metall- waren .....	572	364	63,64	135	23,60	73	12,76
VII. Maschinen-, Apparate- und Fahrzeugbau ..	48 025	16 998	35,39	8 975	18,69	22 052	45,92
VIII. Elektrotechnische Industrie, Feinmechanik und Optik .....	60	50	83,33	—	—	10	16,67
IX. Chemische Industrie .....	6 142	2 186	35,59	2 303	37,50	1 653	26,91
X. Textilindustrie .....	897	612	68,23	233	25,97	52	5,80
XI. Papierindustrie und Vervielfältigungs- gewerbe .....	1 244	199	16,00	598	48,07	447	35,98
XII. Lederindustrie und Linoleumindustrie ..	250	—	—	250	100,00	—	—
XIII. Kautschukindustrie und Asbestindustrie ..	5 273	1 393	26,42	230	4,36	3 650	69,22
XIV. Holz- und Schmitzstoffgewerbe .....	2 892	1 786	61,76	847	29,29	259	8,95
XV. Musikinstrumenten- und Spielwarenindustrie	178	158	88,76	—	—	20	11,24
XVI. Nahrungs- und Genußmittelgewerbe .....	13 356	7 207	53,96	2 685	20,10	3 464	25,94
XVII. Bekleidungsindustrie .....	665	182	27,37	398	59,85	85	12,78
XVIII. Baugewerbe (einschl. der Baueingewerbe)	24 263	21 435	88,34	305	1,26	2 523	10,40
XIX. Wasser-, Gas- und Elektrizitätsgewinnung und -versorgung .....	152 380	5 500	3,61	110 900	72,78	35 980	23,61
XX. Handelsgewerbe .....	14 052	10 392	73,95	2 270	16,16	1 390	9,89
XXI. Versicherungswesen .....	—	—	—	—	—	—	—
XXII. Verkehrswesen .....	27 366	6 851	25,04	14 513	53,03	6 002	21,93
XXIII. Gast- und Schankwirtschaftsgewerbe .....	318	28	8,80	145	45,60	145	45,60
XXIV. Theater-, Musik-, Sport- und Schaustellungs- gewerbe .....	144	—	—	144	100,00	—	—
XXV. Gewerblich betriebener Unterricht .....	—	—	—	—	—	—	—
XXVI. Gesundheitswesen und hygienische Gewerbe	3 423	816	23,84	1 279	37,36	1 328	38,80
<b>Zusammen .....</b>	<b>310 302</b>	<b>77 334</b>	<b>24,92</b>	<b>150 575</b>	<b>48,58</b>	<b>82 393</b>	<b>26,55</b>

Primärmotoren der Antrieb von elektrischen Stromerzeugern von größerer Wichtigkeit als der unmittelbare Antrieb von Arbeitsmaschinen. Von der Gesamtleistung von 310 302 P.S. dienen nicht weniger als 150 575 P.S., also nahezu die Hälfte, zum Antrieb von elektrischen Stromerzeugern und nur 77 334 P.S. oder

25 v. H. zum Antrieb von Arbeitsmaschinen; der Rest von 82 393 P.S. oder 27 v. H. steht in Reserve.

Elektrische Stromerzeuger finden sich in 219 gewerblichen Niederlassungen. Ihre Zahl beträgt 511 Stück, ihre Leistung 151 203 Kw. Hiervon stehen allerdings 146 mit einer Nennleistung von 44 894 Kw.

in Reserve, so daß sich im Betrieb nur 365 elektrische Stromerzeuger mit einer Leistung von 106 309 Kw. befinden (s. Übersicht 35).

**Übersicht 35. Zahl und Leistung der elektrischen Stromerzeuger nach der Art des Antriebs.**

Art des Antriebs der Stromerzeuger	Zahl der gewerblichen Niederlassungen mit Verwendung von Stromerzeugern	Zahl der Stromerzeuger	Nennleistung (K. W.)
Windmotoren.....	—	—	—
Wasserräder.....	1	1	8
Wasserturbinen.....	—	—	—
Kolbendampfmaschinen...	125	278	16 054
Dampfturbinen.....	12	22	86 491
Gasmotoren.....	16	20	492
Schwerölmotoren.....	31	36	3 190
Leichtölmotoren.....	7	8	74
<b>Zusammen.....</b>	<sup>1)</sup> ..	<b>365</b>	<b>106 309</b>
<b>In Reserve.....</b>	<sup>1)</sup> ..	<b>146</b>	<b>44 894</b>
<b>Gesamtsumme.....</b>	<sup>1)</sup> <b>219</b>	<b>511</b>	<b>151 203</b>

<sup>1)</sup> Die Gesamtzahl der gewerblichen Niederlassungen, in denen elektrische Stromerzeuger vorhanden sind, beträgt 219; in einigen Betrieben stehen sie teilweise oder ausschließlich in Reserve. Teilweise erfolgt der Antrieb der Stromerzeuger in demselben Betrieb gleichzeitig durch verschiedene Primärmotoren. Die Zahlen der ersten Spalte lassen sich also nicht zusammenrechnen.

Für den Antrieb der elektrischen Stromerzeuger sind ebenfalls die Kolbendampfmaschinen und die Dampfturbinen von größter Bedeutung. In 278 Fällen erfolgt der Antrieb der Stromerzeuger durch Kolbendampfmaschinen; die Leistung dieser Stromerzeuger beträgt aber nur 16 054 Kw. Weitaus größer ist die Leistung derjenigen Stromerzeuger, die von Dampfturbinen ihren Antrieb erhalten; es handelt sich hierbei um nur 22 Stromerzeuger, die aber eine Leistung von 86 491 Kw. aufweisen. Durch Schwerölmotoren werden

36 Stromerzeuger mit einer Nennleistung von 3 190 Kw. angetrieben.

Die Verwendung der elektrischen Stromerzeuger ist hinsichtlich der Leistung am bedeutendsten in der Wasser-, Gas- und Elektrizitätsgewinnung und -versorgung (s. Übersicht 36). Sie beträgt hier allein 100 919 Kw., wovon allerdings 23 670 Kw. in Reserve stehen. Von den übrigen 77 249 Kw. werden nicht weniger als 71 000 Kw. durch Dampfturbinen und nur 5501 Kw. durch Kolbendampfmaschinen erzeugt. In weitem Abstand hinter der Wasser-, Gas- und Elektrizitätsgewinnung und -versorgung folgt an zweiter Stelle das Verkehrswesen, in dem die Leistung der elektrischen Stromerzeuger 14 846 Kw. ausmacht. Fast ebenso groß, nämlich 14 378 Kw., ist sie in der Maschinen-, Apparate- und Fahrzeugindustrie. Wie die Übersicht 36 erkennen läßt, steht in allen Gewerbe- und Industriezweigen stets ein großer Teil der Leistung der elektrischen Stromerzeuger in Reserve.

Die Sekundärmotoren weisen, wie bereits aus Übersicht 32 zu ersehen war, insgesamt eine Leistung von 304 684 P.S. zum Antrieb von Arbeitsmaschinen auf. Dies entspricht einer elektrischen Kraft von 228 513 Kw. Den größten Anteil hieran haben die Elektromotoren, die allein 227 084 Kw. aufweisen. Der Rest von 14 29 Kw. entfällt auf Elektrowerkzeuge.

Die Verbreitung der Elektromotoren ist im hamburgischen Gewerbe recht groß. Insgesamt sind 34 587 Elektromotoren in 7794 gewerblichen Betrieben gezählt worden. Hiervon entfallen auf die Gewerbeabteilung „Industrie und Handwerk“ 24 717 Elektromotoren, die in 5284 Industriebetrieben aufgestellt sind. Im Verhältnis zur Gesamtzahl der gewerblichen Niederlassungen verwendet also jede elfte oder mehrere Elektromotoren im Betrieb, in der Industrie sogar jede fünfte. In einigen Gewerbeabteilungen umfaßt,

**Übersicht 36. Die elektrischen Stromerzeuger in den einzelnen Gewerbeabteilungen und -gruppen nach Leistung und Art des Antriebs.**

Gewerbeabteilungen Gewerbegruppen	Zahl der		Nennleistung der Stromerzeuger		Zum Antrieb der Stromerzeuger dienen									
	gewerbliche Niederlassungen mit Stromerzeugern	Stromerzeuger	überhaupt	davon in Reserve	Kolbendampfmaschinen		Dampfturbinen		Gasmotoren		Schwerölmotoren		Leichtölmotoren	
					Zahl	Nennleistung (Kilowatt)	Zahl	Nennleistung (Kilowatt)	Zahl	Nennleistung (Kilowatt)	Zahl	Nennleistung (Kilowatt)	Zahl	Nennleistung (Kilowatt)
			Kilowatt											
<b>1. Gewerbeabteilungen.</b>														
A. Nichtlandw. Gärtnerei u. Tierzucht und Hochseefischerei ..	—	—	—	—	—	—	—	—	—	—	—	—	—	—
B. Industrie einschl. Bergbau u. Baugewerbe.....	162	360	131 996	39 034	185	13 858	16	76 041	11	279	27	2750	3	26
C. Handel und Verkehr einschl. Gast- und Schankwirtschaft.	39	116	17 300	4 992	82	1 480	5	10 275	3	153	5	384	3	16
D. Theater-, Musik- und Schauspielergewerbe u. gewerbliche betriebener Unterricht.....	8	8	88	—	—	—	—	—	5	39	1	17	2	32
E. Gesundheitswesen und hygienische Gewerbe.....	10	27	1 819	868	11	716	1	175	1	21	3	39	—	—
<b>Zusammen.....</b>	<b>219</b>	<b>511</b>	<b>151 203</b>	<b>44 894</b>	<b>278</b>	<b>16 054</b>	<b>22</b>	<b>86 491</b>	<b>20</b>	<b>492</b>	<b>36</b>	<b>3190</b>	<b>8</b>	<b>74</b>

Noch: Übersicht 36. Die elektrischen Stromerzeuger in den einzelnen Gewerbeabteilungen und -gruppen nach Leistung und Art des Antriebs.

Gewerbeabteilungen Gewerbegruppen	Zahl der		Nennleistung der Stromerzeuger		Zum Antrieb der Stromerzeuger dienen									
	gewerbl. Nieder- lassungen mit Strom- erzeugern	Strom- erzeuger	über- haupt	davon in Reserve	Kolbendampf- maschinen		Dampf- turbinen		Gas- motore		Schweröl- motore		Leichtöl- motore	
					Zahl	Nenn- leistung (Kilowatt)	Zahl	Nenn- leistung (Kilowatt)	Zahl	Nenn- leistung (Kilowatt)	Zahl	Nenn- leistung (Kilowatt)	Zahl	Nenn- leistung (Kilowatt)
der Stromerzeuger														
<b>2. Gewerbegruppen.</b>														
I. Nichtlandw. Gärtnerei u. Tierz.	—	—	—	—	—	—	—	—	—	—	—	—	—	—
II. Hochseefischerei	—	—	—	—	—	—	—	—	—	—	—	—	—	—
III. Bergbau, Salinenwesen und Torfgräberei	2	6	2 480	1 549	—	—	2	931	—	—	—	—	—	—
IV. Industrie der Steine u. Erden	3	3	36	2	2	34	—	—	—	—	—	—	—	—
V. Eisen- und Metallgewinnung	5	13	2 563	460	8	893	3	1 210	—	—	—	—	—	—
VI. Herstellung von Eisen-, Stahl- und Metallwaren	5	12	226	81	8	122	—	—	1	23	—	—	—	—
VII. Maschinen-, Apparate- und Fahrzeugbau	27	84	14 378	8 544	36	1 729	3	2 440	3	102	11	1545	1	18
VIII. Elektrotechn. Industrie, Feinmechanik und Optik	5	7	24	24	—	—	—	—	—	—	—	—	—	—
IX. Chemische Industrie	24	42	2 714	938	23	1 376	1	370	—	—	2	30	—	—
X. Textilindustrie	3	5	223	27	3	106	1	90	—	—	—	—	—	—
XI. Papierindustrie und Vervielfältigungsgewerbe	9	17	1 010	433	5	239	—	—	—	—	3	338	—	—
XII. Lederindustrie u. Linoleumind.	1	1	180	—	1	180	—	—	—	—	—	—	—	—
XIII. Kautschukind. und Asbestind.	5	19	2 536	2 270	5	266	—	—	—	—	—	—	—	—
XIV. Holz- u. Schnitzstoffgewerbe	19	29	879	235	18	554	—	—	2	52	1	38	—	—
XV. Musikinstrumenten- u. Spielwarenindustrie	—	—	—	—	—	—	—	—	—	—	—	—	—	—
XVI. Nahrungs- u. Genußmittelgew.	33	57	3 324	786	36	2 384	—	—	1	2	3	141	1	3
XVII. Bekleidungs- u. Textilgew.	4	6	295	—	5	285	—	—	—	—	1	10	—	—
XVIII. Baugewerbe (einschl. der Baubehelfer)	3	29	209	15	26	189	—	—	—	—	—	—	1	5
XIX. Wasser-, Gas- u. Elektrizitätsgewinnung und -versorgung	14	30	100 919	23 670	9	5 501	6	71 000	4	100	6	648	—	—
XX. Handelsgewerbe	25	38	2 254	637	20	855	3	275	3	153	4	334	—	—
XXI. Versicherungswesen	—	—	—	—	—	—	—	—	—	—	—	—	—	—
XXII. Verkehrswesen	9	72	14 846	4 270	59	563	2	10 000	—	—	—	—	2	13
XXIII. Gast- u. Schankwirtschaftsgew.	5	6	200	85	3	62	—	—	—	—	1	50	1	3
XXIV. Theater-, Musik-, Sport- und Schaustellungsgewerbe	8	8	88	—	—	—	—	—	5	39	1	17	2	32
XXV. Gewerbl. betrieben. Unterricht	—	—	—	—	—	—	—	—	—	—	—	—	—	—
XXVI. Gesundheitsw. u. hygien. Gew.	10	27	1 819	868	11	716	1	175	1	21	3	39	—	—
<b>Zusammen</b>	<b>219</b>	<b>511</b>	<b>151 203</b>	<b>44 894</b>	<b>278</b>	<b>16 054</b>	<b>22</b>	<b>86 491</b>	<b>20</b>	<b>492</b>	<b>36</b>	<b>3190</b>	<b>8</b>	<b>74</b>

wie die Übersicht 37 zeigt, die Verwendung von Elektromotoren allein die Hälfte bis drei Viertel aller Betriebe.

In den meisten Fällen werden — soweit Elektromotoren zur Verwendung kommen — nicht nur einer, sondern mehrere Elektromotoren im Betrieb benutzt. Im Gesamtdurchschnitt kommen 4 Elektromotoren auf je einen Betrieb. In den einzelnen Gewerbe- zweigen zeigen sich in dieser Hinsicht aber bedeutende Unterschiede. Am höchsten ist der Durchschnitts- satz mit 47 im Verkehrswesen, darauf folgen je 27 auf einen Betrieb in der Wasser-, Gas- und Elektrizitäts- gewinnung und -versorgung und je 22 in der Eisen- und Metallgewinnung; weiterhin weisen je 16 Elektro- motoren in einem Betrieb der Maschinen-, Apparate- und Fahrzeugbau und die Kautschuk- und Asbest- industrie auf. Aber auch die durchschnittliche Leistung der Elektromotoren ist recht verschieden. Sie beträgt im Gesamtdurchschnitt 7 Kw., im Verkehrswesen aber

22 Kw., im Bergbau und Salinenwesen 18 Kw., in der Eisen- und Metallgewinnung, im Maschinen-, Apparate- und Fahrzeugbau sowie in der Kautschuk- und Asbest- industrie je etwa 10 bis 11 Kw. Recht gering ist die Durchschnittsleistung der Elektromotoren in der elektrotechnischen Industrie und Feinmechanik, in der Textilindustrie, in dem Eisen- und Metallgewerbe, im Bekleidungs- und in anderen vornehmlich hand- werklich organisierten Gewerbe- zweigen. Sie beträgt hier im Durchschnitt nur 1 bis 2 Kw.

Elektrowerkzeuge finden sich nur in 367 ge- werblichen Niederlassungen. Insgesamt sind 5192 Elek- trowerkzeuge gezählt worden, die eine Leistung von 1429 Kw. aufweisen. Die meisten Elektro- werkzeuge werden im Maschinen-, Apparate- und Fahrzeugbau verwendet, und zwar sind es hier in 110 Betrieben 4164 Elektrowerkzeuge, deren Leistung 1070 Kw. beträgt. Weitere 51 Betriebe

## Übersicht 37. Die Verwendung von Elektromotoren und Elektrowerkzeugen in den Gewerbeabteilungen und -gruppen.

Gewerbeabteilungen Gewerbegruppen	Gesamt- zahl der gewerb- lichen Nieder- lassun- gen	Niederlassungen mit Elektro- motoren		Zahl der Elektromotoren		Nennleistung der Elektromotoren (K. W.)			Durch- schnitt- liche Leistung eines Elektro- motors Kw.	Niederlassungen mit Elektrowerkzeugen		
		über- haupt	v. H. der gesamten Betriebe in jeder Gewerbe- abteilung bzw. -gruppe	über- haupt	in je einem Betrieb mit Elektro- motoren	über- haupt	davon			Be- triebe	Elektro- werk- zeuge	Ge- samte Nenn- leistung K. W.
							in Betrieb	in Reserve				
<b>Gewerbeabteilungen.</b>												
A. Nichtlandw. Gärtnerei u. Tier- zucht und Hochseefischerei...	288	5	1,74	30	6	175	175	—	6	—	—	—
B. Industrie einschl. Bergbau und Baugewerbe .....	26 438	5284	19,99	24 717	5	134 855	124 257	10 598	5	305	4928	1325
C. Handel und Verkehr einschl. Gast- und Schankwirtschaft..	54 226	2317	4,27	8 800	4	103 827	100 562	3 265	12	44	220	77
D. Theater-, Musik- und Schau- stellungsgewerbe u. gewerblich betriebener Unterricht .....	1 288	73	5,67	191	3	259	257	2	1	—	—	—
E. Gesundheitswesen und hygie- nische Gewerbe .....	2 634	115	4,37	849	7	2 027	1 833	194	2	18	44	27
<b>Zusammen .....</b>	<b>84 874</b>	<b>7794</b>	<b>9,18</b>	<b>34 587</b>	<b>4</b>	<b>241 143</b>	<b>227 084</b>	<b>14 059</b>	<b>7</b>	<b>367</b>	<b>5192</b>	<b>1429</b>
<b>Gewerbegruppen.</b>												
I. Nichtlandw. Gärtnerei u. Tierz.	235	3	1,28	8	3	116	116	—	14	—	—	—
II. Hochseefischerei .....	53	2	3,77	22	11	59	59	—	3	—	—	—
III. Bergbau, Salinenwesen u. Torf- gräberei .....	8	6	75,00	70	12	1 277	1 147	130	18	1	2	2
IV. Industrie der Steine und Erden	187	63	33,69	182	3	942	815	127	5	—	—	—
V. Eisen- und Metallgewinnung..	47	36	76,60	775	22	7 580	6 212	1 368	10	3	12	6
VI. Herstellung von Eisen-, Stahl- und Metallwaren .....	2 098	687	32,75	1 858	3	3 821	3 563	258	2	61	118	34
VII. Maschinen-, Apparate- und Fahrzeugbau .....	882	450	51,02	6 976	16	68 184	63 631	4 553	10	110	4164	1070
VIII. Elektrotechn. Industrie, Fein- mechanik und Optik .....	1 300	314	24,15	940	3	1 483	1 427	56	2	51	361	93
IX. Chemische Industrie .....	272	147	54,04	1 278	9	7 928	7 103	825	6	8	21	8
X. Textilindustrie .....	495	84	16,97	474	6	728	675	53	2	6	18	5
XI. Papierindustrie und Vervielfältigungsgewerbe .....	910	396	43,52	3 270	8	5 010	4 855	155	2	1	1	0
XII. Lederindustrie u. Limoleumind.	207	24	11,59	137	6	549	495	54	3	1	1	0
XIII. Kautschukind. und Asbestind.	70	25	35,71	392	16	4 400	4 327	73	11	7	62	44
XIV. Holz- und Schnitzstoffgewerbe	2 583	821	31,78	2 376	3	7 396	7 028	368	3	15	36	16
XV. Musikinstr.- u. Spielwarenind.	138	14	10,14	54	4	105	102	3	2	3	6	2
XVI. Nahrungs- u. Genußmittelgew.	2 937	1451	49,40	3 702	3	15 701	14 765	936	4	12	19	6
XVII. Bekleidungsgewerbe .....	9 624	568	5,90	1 133	2	1 939	1 771	168	1	6	67	22
XVIII. Baugewerbe (einschl. der Bau- nebenberufe) .....	4 605	179	3,89	596	3	3 084	2 495	589	5	12	20	11
XIX. Wasser-, Gas- u. Elektrizitäts- gewinnung und -versorgung..	75	19	25,33	504	27	4 728	3 846	882	9	8	20	6
XX. Handelsgewerbe .....	44 873	2112	4,71	4 477	2	18 462	16 836	1 626	4	23	59	23
XXI. Versicherungswesen .....	830	6	0,72	36	6	57	54	3	2	1	2	0
XXII. Verkehrswesen .....	2 304	83	3,60	3 924	47	84 621	83 015	1 606	22	18	152	52
XXIII. Gast- u. Schankwirtschaftsgew.	6 219	116	1,87	363	3	687	657	30	2	2	7	2
XXIV. Theater-, Musik-, Sport- und Schaustellungsgewerbe .....	209	71	33,97	187	3	253	251	2	1	—	—	—
XXV. Gewerbl. betriebener Unterricht	1 079	2	0,19	4	2	6	6	—	1	—	—	—
XXVI. Gesundheitsw. u. hygien. Gew.	2 634	115	4,37	849	7	2 027	1 833	194	2	18	44	27
<b>Zusammen .....</b>	<b>84 874</b>	<b>7794</b>	<b>9,18</b>	<b>34 587</b>	<b>4</b>	<b>241 143</b>	<b>227 084</b>	<b>14 059</b>	<b>7</b>	<b>367</b>	<b>5192</b>	<b>1429</b>

mit 361 Elektrowerkzeugen gehören zur elektrotechnischen Industrie und Feinmechanik. In den übrigen Gewerbeabteilungen ist die Verwendung der Elektrowerkzeuge verhältnismäßig nur gering.

Rotierende Umformer sind in 347 gewerblichen Niederlassungen ermittelt. Ihre Zahl beträgt nur 769, ihre Leistung jedoch 106 276 Kw. Die rotierenden Umformer sind vornehmlich in der Maschinen-,

Apparate- und Fahrzeugindustrie, im Verkehrswesen und in der Wasser-, Gas- und Elektrizitätsgewinnung und -versorgung von großer Bedeutung. In dem letztgenannten Gewerbeabteilung beträgt ihre Leistung 65 343 Kw.; die durchschnittliche Leistung eines Umformers beträgt hier nicht weniger als 573 Kw. Weitere Einzelheiten können der Übersicht 38 entnommen werden.



**Übersicht 38. Die rotierenden Umformer nach Zahl und Leistung in den einzelnen Gewerbeabteilungen und -gruppen.**

Gewerbeabteilungen Gewerbegruppen	Zahl der gewerblichen Niederlassungen	Zahl	Nennleistung (K. W.)	Durchschnittliche Nennleistung (K. W.)
<b>Gewerbeabteilungen.</b>				
A. Nichtlandw. Gärtnerei u. Tierzucht und Hochseefischerei ..	1	1	3	3
B. Industrie einschl. Bergbau und Baugewerbe .....	182	420	85 925	205
C. Handel und Verkehr einschl. Gast- und Schankwirtschaft ..	142	302	19 591	65
D. Theater-, Musik- und Schausstellungsgew. und gewerblich betriebener Unterricht .....	4	10	101	10
E. Gesundheitswesen und hygienische Gewerbe .....	15	36	656	18
<b>Zusammen .....</b>	<b>347</b>	<b>769</b>	<b>106 276</b>	<b>138</b>
<b>Gewerbegruppen.</b>				
I. Nichtlandw. Gärtnerei u. Tierz.	—	—	—	—
II. Hochseefischerei .....	1	1	3	3
III. Bergbau, Salinenwesen und Torfgräberei .....	1	1	184	184
IV. Industrie der Steine und Erden	4	6	316	53
V. Eisen- und Metallgewinnung.	6	15	2 776	185
VI. Herstellung von Eisen-, Stahl- und Metallwaren .....	21	40	226	6
VII. Maschinen-, Apparate- und Fahrzeugbau .....	39	129	10 810	84
VIII. Elektrotechn. Industrie, Feinmechanik und Optik .....	26	35	447	13
IX. Chemische Industrie .....	11	22	1 847	84
X. Textilindustrie .....	—	—	—	—
XI. Papierindustrie und Vervielfältigungsgewerbe .....	6	12	559	47
XII. Lederindustrie u. Linoleumind.	1	2	300	150
XIII. Kautschukind. und Asbestind.	4	6	435	72
XIV. Holz- und Schnitzstoffgewerbe	7	8	463	58
XV. Musikinstr. u. Spielwarenind.	—	—	—	—
XVI. Nahrungs- u. Genußmittelgew.	19	27	1 744	65
XVII. Bekleidungsindustrie .....	1	1	17	17
XXVIII. Baugewerbe (einschl. der Nebengewerbe) .....	2	2	458	229
XIX. Wasser-, Gas- u. Elektrizitätsgewinnung und -versorgung.	34	114	65 343	573
XX. Handelsgewerbe .....	25	41	2 607	64
XXI. Versicherungswesen .....	2	3	3	1
XXII. Verkehrswesen .....	110	252	16 836	69
XXIII. Gast- u. Schankwirtschaftsgew.	5	6	145	24
XXIV. Theater-, Musik-, Sport- und Schausstellungsgewerbe .....	7	10	101	10
XXV. Gewerbl. betrieb. Unterricht ..	—	—	—	—
XXVI. Gesundheitsw. u. hygien. Gew.	15	36	656	18
<b>Zusammen .....</b>	<b>347</b>	<b>769</b>	<b>106 276</b>	<b>138</b>

nämlich 4366, Kleinbetriebe. Die Zahl der Mittelbetriebe mit motorischer Kraft beträgt 3108, die der Großbetriebe (mit 51 bis 1000 gewerbetätigen Personen) 635 und die der Riesenbetriebe (mit mehr als 1000 Personen) 21. Stellt man jedoch die Zahl der Betriebe mit motorischer Kraft der Gesamtzahl der gewerblichen Niederlassungen jeweils in den einzelnen Größenklassen gegenüber, so zeigt es sich, daß von den Kleinbetrieben nur 11 v. H. motorische Kraft verwenden. Bei den Mittelbetrieben sind es immerhin fast 29 v. H., bei den Großbetrieben rund 62 v. H. und bei den Riesenbetrieben sogar 84 v. H. Noch geringer erscheint die Verwendung der motorischen Kraft in den Kleinbetrieben, wenn man die Größe der motorischen Leistung berücksichtigt. Von den 382 018 P. S., die im gesamten Gewerbe zum Antrieb von Arbeitsmaschinen aufgebracht werden, entfallen nur 13 435 P. S., also weniger als 4 v. H., auf die Kleinbetriebe. Die durchschnittliche Leistung in den Motorenbetrieben dieser Größenklasse beträgt also nur etwa 3 P. S. Die motorische Leistung der Mittelbetriebe beläuft sich insgesamt auf 43 457 P. S., so daß hier die Durchschnittsleistung eines Motorenbetriebs etwa 14 P. S. ausmacht. Von der Gesamtmotorenleistung entfällt auf die Mittelbetriebe ein Anteil von etwas mehr als 11 v. H. Demnach verbleiben für die Groß- und Riesenbetriebe insgesamt 325 126 P. S. oder rund 85 v. H. Die durchschnittliche Motorenleistung in den Großbetrieben mit 51 bis 1000 beschäftigten Personen beträgt 243 P. S., in den Riesenbetrieben mit mehr als 1000 Personen aber 8147 P. S.

Berücksichtigt man allein die Gewerbeabteilung B „Industrie und Handwerk“, so erscheint die Motorisierung der Kleinbetriebe erheblich größer, als es bei dem gesamten Gewerbe der Fall war, denn nicht weniger als 2710 oder 27 v. H. aller industriellen Kleinbetriebe besitzen motorische Kraft zum Antrieb von Arbeitsmaschinen. In einigen Gewerbeabteilungen ist die Motorisierung der Kleinbetriebe sogar noch weit stärker vorgeschritten, so — abgesehen von der Wasser-, Gas- und Elektrizitätsgewinnung und -versorgung, die in jeder Weise eine Ausnahme stellt — namentlich im Nahrungs- und Genußmittelgewerbe, wo mehr als 55 v. H. aller Kleinbetriebe motorische Kraft aufweisen, ferner in der Kautschuk- und Asbestindustrie, in der Papierindustrie, im Holz- und Schnitzstoffgewerbe u. a. m. Ebenso ragt die Motorisierung der Mittelbetriebe in der Industrie vielfach weit über den Durchschnitt von 28 v. H. hinaus (s. Übersicht 40). In der gesamten Abteilung B „Industrie

### 3. Die zum Antrieb von Arbeitsmaschinen verwendete motorische Kraft nach Betriebsgrößenklassen.

In welchem Umfang motorische Kraft zum Antrieb von Arbeitsmaschinen innerhalb der einzelnen Betriebsgrößenklassen Verwendung findet, zeigt Übersicht 39. Von den 8130 gewerblichen Niederlassungen mit Verwendung motorischer Kraft sind mehr als die Hälfte,

Nahrungs- und Genußmittelgewerbe, wo mehr als 55 v. H. aller Kleinbetriebe motorische Kraft aufweisen, ferner in der Kautschuk- und Asbestindustrie, in der Papierindustrie, im Holz- und Schnitzstoffgewerbe u. a. m. Ebenso ragt die Motorisierung der Mittelbetriebe in der Industrie vielfach weit über den Durchschnitt von 28 v. H. hinaus (s. Übersicht 40). In der gesamten Abteilung B „Industrie



Übersicht 40. Die Motorenbetriebe in den Gewerbeabteilungen und -gruppen nach Betriebsgrößenklassen.

Gewerbeabteilungen Gewerbegruppen	Motorenbetriebe					Vom Hundert der				
	Klein- betriebe	Mittel- betriebe	Groß- betriebe	Riesen- betriebe	Betriebe zu- sammen	Klein- betriebe	Mittel- betriebe	Groß- betriebe	Riesen- betriebe	Betriebe überh.
						der einzelnen Gewerbeabteilungen und -gruppen sind Motorenbetriebe				
<b>Gewerbeabteilungen.</b>										
A. Nichtlandwirtschaftliche Gärtnerei und Tierzucht und Hochseefischerei . . . . .	2	1	4	—	7	1,28	3,45	66,67	—	3,66
B. Industrie einschl. Bergbau und Baugewerbe . . . . .	2710	2314	428	7	5459	27,12	57,52	85,94	100,00	37,60
C. Handel und Verkehr einschl. Gast- und Schankwirtschaft . . . . .	1576	696	171	11	2454	5,72	10,78	36,15	73,33	7,11
D. Theater-, Musik- und Schausstellungsgewerbe und gewerblich betriebener Unterricht . . . . .	21	51	6	—	78	13,38	41,46	46,15	—	26,62
E. Gesundheitswesen und hygienische Gewerbe . . . . .	57	46	26	3	132	5,50	20,54	70,27	100,00	10,15
<b>Zusammen . . . . .</b>	<b>4366</b>	<b>3108</b>	<b>635</b>	<b>21</b>	<b>8130</b>	<b>11,23</b>	<b>28,62</b>	<b>61,83</b>	<b>84,00</b>	<b>16,00</b>
<b>Gewerbegruppen.</b>										
I. Nichtlandwirtschaftliche Gärtnerei und Tierzucht . . . . .	2	1	2	—	5	1,82	3,85	100,00	—	3,62
II. Hochseefischerei . . . . .	—	—	2	—	2	—	—	50,00	—	3,77
III. Bergbau, Salinenwesen und Torfgräberei . . . . .	—	5	1	—	6	—	100,00	100,00	—	75,00
IV. Industrie der Steine und Erden . . . . .	29	29	7	—	65	34,12	58,00	100,00	—	45,77
V. Eisen- und Metallgewinnung . . . . .	5	21	11	—	37	41,67	91,30	100,00	—	80,43
VI. Herstellung von Eisen-, Stahl- und Metallwaren . . . . .	378	290	21	—	689	33,81	63,04	95,45	—	43,06
VII. Maschinen-, Apparate- und Fahrzeugbau . . . . .	113	259	80	4	456	38,83	85,20	100,00	100,00	67,16
VIII. Elektrotechnische Industrie, Feinmechanik und Optik . . . . .	150	146	25	—	321	27,22	68,87	86,21	—	40,53
IX. Chemische Industrie . . . . .	36	89	32	—	157	34,62	78,07	100,00	—	62,80
X. Textilindustrie . . . . .	24	53	8	—	85	16,00	64,63	88,89	—	35,27
XI. Papierindustrie und Vervielfältigungsgewerbe . . . . .	142	220	39	—	401	43,69	83,65	95,12	—	63,75
XII. Lederindustrie und Linoleumindustrie . . . . .	2	17	5	—	24	2,20	51,51	100,00	—	18,60
XIII. Kautschukindustrie und Asbestindustrie . . . . .	10	9	6	2	27	58,82	75,00	100,00	100,00	72,97
XIV. Holz- und Schnitzstoffgewerbe . . . . .	491	321	31	—	843	39,76	70,86	93,94	—	48,98
XV. Musikinstrumenten- und Spielwarenindustrie . . . . .	3	10	2	—	15	13,64	58,82	100,00	—	36,59
XVI. Nahrungs- und Genussmittelgewerbe . . . . .	889	538	67	—	1494	55,15	81,52	97,10	—	63,82
XVII. Bekleidungs- und Textilgewerbe . . . . .	364	183	30	—	577	13,88	30,15	65,22	—	17,61
XVIII. Baugewerbe (einschl. der Bauneben- gewerbe) . . . . .	47	103	53	1	204	2,75	14,63	55,79	100,00	8,12
XIX. Wasser-, Gas- und Elektrizitätsgewinnung und -versorgung . . . . .	27	21	10	—	58	65,85	87,50	100,00	—	77,33
XX. Handelsgewerbe . . . . .	1457	584	91	2	2134	6,48	10,95	35,69	100,00	7,60
XXI. Versicherungswesen . . . . .	—	1	5	—	6	—	0,48	22,73	—	1,09
XXII. Verkehrswesen . . . . .	98	40	44	9	191	7,07	9,83	28,03	69,23	10,30
XXIII. Gast- und Schankwirtschaftsgewerbe . . . . .	21	71	31	—	123	9,61	14,00	79,49	—	3,07
XXIV. Theater-, Musik-, Sport- und Schaus- stellungsgewerbe . . . . .	21	50	5	—	76	30,00	76,92	45,45	—	52,05
XXV. Gewerblich betriebener Unterricht . . . . .	—	1	1	—	2	—	1,72	50,00	—	1,36
XXVI. Gesundheitswesen und hygienische Gewerbe . . . . .	57	46	26	3	132	5,50	20,54	70,27	100,00	10,15
<b>Zusammen . . . . .</b>	<b>4366</b>	<b>3108</b>	<b>635</b>	<b>21</b>	<b>8130</b>	<b>11,23</b>	<b>28,62</b>	<b>61,83</b>	<b>84,00</b>	<b>16,00</b>

den unmittelbaren Antrieb von Arbeitsmaschinen hinter der Leistung der Sekundärmotoren ganz erheblich zurück, denn von den 382 018 P.S. Gesamtleistung entfallen auf die Primärmotoren nur 77 334 P.S. oder 20 v. H., auf die Sekundärmotoren aber 304 684 oder rund 80 v. H. In den einzelnen Betriebsgrößenklassen zeigen sich nun erhebliche Unterschiede, und zwar dahingehend, daß in den Kleinbetrieben die Leistung der Sekundärmotoren noch beträchtlich größer ist,

als sie dem Gesamtdurchschnitt entsprechen würde, denn von der gesamten motorischen Leistung von 13 435 P.S. entfallen auf die Sekundärmotoren allein 12 460 P.S. oder fast 93 v. H. (s. Übersicht 42). Auch in den Mittelbetrieben ist das Übergewicht der Sekundärmotoren über die Primärmotoren größer als im Gesamtdurchschnitt aller Motorenbetriebe, namentlich in den Betrieben mit 6 bis 10 Personen. Verhältnismäßig groß ist dagegen die Leistung der

Übersicht 41. Die motorische Leistung in den Betrieben der Gewerbeabteilungen und -gruppen nach Betriebsgrößenklassen.

Gewerbeabteilungen Gewerbegruppen	Die zum Antrieb von Arbeitsmaschinen verwendete motorische Kraft (P. S.) verteilt sich auf					Auf je 1 Motorenbetrieb in den				
	Klein- be- triebe	Mittel- be- triebe	Groß- be- triebe	Riesen- be- triebe	Be- triebe zu- sam- men	Klein- be- trieben	Mittel- be- trieben	Groß- be- trieben	Riesen- be- trieben	Gesamt- motoren- be- trieben
<b>Gewerbeabteilungen.</b>										
A. Nichtlandwirtschaftliche Gärtnerei und Tierzucht und Hochseefischerei .....	27	3	210	—	240	13	3	52	—	34
B. Industrie einschl. Bergbau u. Baugew. . . . .	10 184	30 881	100 544	85 074	226 683	4	13	235	12 153	42
C. Handel und Verkehr einschl. Gast- und Schankwirtschaft .....	2 901	11 806	51 672	85 078	151 457	2	17	302	7 734	62
D. Theater-, Musik- u. Schaustellungsgew. und gewerblich betriebener Unterricht. . . . .	64	96	182	—	342	3	2	30	—	4
E. Gesundheitswesen u. hygienische Gew. . . . .	259	671	1 424	942	3 296	5	15	55	314	25
<b>Zusammen . . . . .</b>	<b>13 435</b>	<b>43 457</b>	<b>154 032</b>	<b>171 094</b>	<b>382 018</b>	<b>3</b>	<b>14</b>	<b>243</b>	<b>8 147</b>	<b>47</b>
<b>Gewerbegruppen.</b>										
I. Nichtlandw. Gärtnerei und Tierzucht . . . . .	27	3	131	—	161	13	3	65	—	32
II. Hochseefischerei .....	—	—	79	—	79	—	—	39	—	39
III. Bergbau, Salinenwesen u. Torfgräberei. . . . .	—	563	1 239	—	1 802	—	113	1 239	—	300
IV. Industrie der Steine und Erden .....	150	650	591	—	1 391	5	22	84	—	21
V. Eisen- und Metallgewinnung .....	28	636	8 224	—	8 888	6	30	748	—	240
VI. Herstellung v. Eisen-, Stahl- u. Metallw. . . . .	984	2 373	1 803	—	5 160	3	8	86	—	7
VII. Maschinen-, Apparate- und Fahrzeugbau . . . . .	417	4 014	21 572	77 263	103 266	4	15	270	19 316	226
VIII. Elektrotechnische Industrie, Feinmechanik und Optik .....	260	729	1 088	—	2 077	2	5	44	—	6
IX. Chemische Industrie .....	341	2 105	9 221	—	11 667	9	24	288	—	74
X. Textilindustrie .....	71	266	1 181	—	1 518	3	5	148	—	18
XI. Papierindustrie u. Vervielfältigungsgew. . . . .	253	2 147	4 272	—	6 672	2	10	110	—	17
XII. Lederindustrie und Linoleumindustrie. . . . .	1	178	482	—	661	0	10	96	—	28
XIII. Kautschukindustrie u. Asbestindustrie. . . . .	28	71	4 205	2 917	7 221	3	8	701	1 458	267
XIV. Holz- und Schnitzstoffgewerbe .....	2 456	5 798	2 924	—	11 178	5	18	94	—	13
XV. Musikinstrumenten- u. Spielwarenind. . . . .	10	85	202	—	297	3	8	101	—	20
XVI. Nahrungs- und Genußmittelgewerbe. . . . .	3 250	7 426	16 225	—	26 901	4	14	242	—	18
XVII. Bekleidungs- u. Textilgewerbe .....	611	916	1 045	—	2 572	2	5	35	—	4
XVIII. Baugewerbe (einschl. d. Baubewegew.) . . . . .	204	2 216	17 462	4 894	24 776	4	22	329	4 894	121
XIX. Wasser-, Gas- u. Elektrizitätsgewinnung und -versorgung .....	1 120	708	8 808	—	10 636	41	34	881	—	183
XX. Handelsgewerbe .....	2 713	11 100	18 309	749	32 871	2	19	201	374	15
XXI. Versicherungswesen .....	—	7	65	—	72	—	7	13	—	12
XXII. Verkehrswesen .....	168	440	32 670	84 329	117 607	2	11	742	9 370	616
XXIII. Gast- und Schankwirtschaftsgewerbe . . . . .	20	259	628	—	907	1	4	20	—	7
XXIV. Theater-, Musik-, Sport- und Schaustellungsgewerbe .....	64	94	176	—	334	3	2	35	—	4
XXV. Gewerblich betriebener Unterricht. . . . .	—	2	6	—	8	—	2	6	—	4
XXVI. Gesundheitswesen u. hygien. Gewerbe. . . . .	259	671	1 424	942	3 296	5	15	55	314	25
<b>Zusammen . . . . .</b>	<b>13 435</b>	<b>43 457</b>	<b>154 032</b>	<b>171 094</b>	<b>382 018</b>	<b>3</b>	<b>14</b>	<b>243</b>	<b>8 147</b>	<b>47</b>

Primärmotoren in den Großbetrieben, namentlich in den Betrieben mit über 51 bis 200 Personen und in den Riesenbetrieben mit über 1000 bis 2000 Personen. In der letztgenannten Größenklasse entfällt nahezu die Hälfte der gesamten motorischen Leistung, genauer rund 49 v. H., auf die Primärmotoren.

Auch in dieser Hinsicht zeigen die einzelnen Gewerbeabteilungen und Gewerbegruppen teilweise wieder ein recht verschiedenes Verhalten, wie aus Übersicht 43 zu ersehen ist. In der Wasser-, Gas- und Elektrizitätsgewinnung und -versorgung überwiegt

die Leistung der Primärmotoren die der Sekundärmotoren; dies ist jedoch nur in den Großbetrieben dieser Gewerbegruppe der Fall, wogegen in den Klein- und Mittelbetrieben die Sekundärmotoren das Übergewicht haben. In manchen Gewerbeabteilungen ist die Leistung der Primärmotoren nur ganz geringfügig gegenüber den Sekundärmotoren, so in der Herstellung von Eisen-, Stahl- und Metallwaren (Schmiederei, Schlosserei, Klempnerei u. a.), in der chemischen Industrie und in der Papierindustrie. In anderen Gewerbeabteilungen weisen die Kleinbetriebe ausschließlich Sekundärmotoren auf, so in der elektrotechnischen



Übersicht 42. Die motorische Leistung in den Betriebsgrößenklassen nach der Art des Antriebs.

Betriebsgrößenklassen	Gewerbeabteilungen A bis E				Gewerbeabteilung B „Industrie“				Gewerbeabteilung C „Handel u. Verkehr“			
	Leistung der		Von 100 P. S. der Gesamtleistung zum Antrieb von Arbeitsmaschinen entfallen auf		Leistung der		Von 100 P. S. der Gesamtleistung zum Antrieb von Arbeitsmaschinen entfallen auf		Leistung der		Von 100 P. S. der Gesamtleistung zum Antrieb von Arbeitsmaschinen entfallen auf	
	Primär- motoren P. S.	Sekundär- motoren P. S.	Primär- motoren	Sekundär- motoren	Primär- motoren P. S.	Sekundär- motoren P. S.	Primär- motoren	Sekundär- motoren	Primär- motoren P. S.	Sekundär- motoren P. S.	Primär- motoren	Sekundär- motoren
Kleinbetriebe .....	975	12 460	7,26	92,74	657	9 527	6,45	93,55	263	2 638	9,07	90,93
davon												
mit 0 bis 3 Personen .....	452	7 548	5,65	94,35	245	5 766	4,08	95,92	152	1 542	8,97	91,03
„ 4 und 5 „ .....	523	4 912	9,62	90,38	412	3 761	9,87	90,13	111	1 096	9,20	90,80
Mittelbetriebe .....	7 658	35 799	17,62	82,38	5 437	25 444	17,61	82,39	1 946	9 860	16,48	83,52
davon												
mit 6 bis 10 Personen .....	1 123	9 114	10,97	89,03	934	6 738	12,17	87,83	174	2 258	7,15	92,85
„ 11 „ 50 „ .....	6 535	26 685	19,67	80,33	4 503	18 706	19,40	80,60	1 772	7 602	18,90	81,10
Großbetriebe .....	43 711	110 321	28,38	71,62	33 595	66 949	33,41	66,59	9 784	41 888	18,93	81,07
davon												
mit 51 bis 200 Personen .....	18 264	30 600	37,88	62,62	15 471	22 102	41,18	58,82	2 503	8 196	23,39	76,61
„ 201 „ 500 „ .....	11 626	32 686	26,24	73,76	4 618	27 134	14,54	85,46	6 988	4 599	60,31	39,69
„ 501 „ 1000 „ .....	13 821	47 035	22,71	77,29	13 506	17 713	43,26	56,74	293	29 093	1,00	99,00
Riesenbetriebe .....	24 990	146 104	14,61	85,39	19 552	65 522	22,98	77,02	5 278	79 800	6,20	93,80
davon												
mit 1001 bis 2000 Personen .....	5 060	5 510	47,87	52,13	4 900	3 962	55,29	44,71	—	766	—	100,00
„ 2001 „ 5000 „ .....	10 680	58 768	15,88	84,62	5 402	33 333	13,95	86,05	5 278	25 435	17,18	82,82
„ über 5000 „ .....	9 250	81 826	10,16	89,84	9 250	28 227	24,68	75,32	—	53 599	—	100,00
Zus. Motorenbetriebe .....	77 334	304 684	20,24	79,76	59 241	167 442	26,13	73,87	17 271	134 186	11,40	88,60

Industrie, Maschinen-, Apparate- und Fahrzeugindustrie u. a. m. Verhältnismäßig umfangreich ist die Leistung der Primärmotoren in der Nahrungs- und Genussmittelindustrie, wo immerhin mehr als 10 v. H. der Gesamtleistung der Kleinbetriebe auf die Primärmotoren ent-

fallen. In ähnlicher Weise zeigt die Verwendung der Primärmotoren und Sekundärmotoren auch für die übrigen Betriebsgrößenklassen in den einzelnen Gewerbeabteilungen einen recht verschiedenen Umfang, wie aus Übersicht 43 zu ersehen ist.

Übersicht 43. Die motorische Leistung in den Betriebsgrößenklassen der Gewerbeabteilungen und -gruppen nach der Art des Antriebs.

Gewerbeabteilungen Gewerbegruppen	Kleinbetriebe		Mittelbetriebe		Großbetriebe		Riesenbetriebe		Gesamtbetriebe	
	Leistung der									
	Primär- motoren P. S.	Sekundär- motoren P. S.	Primär- motoren P. S.	Sekundär- motoren P. S.	Primär- motoren P. S.	Sekundär- motoren P. S.	Primär- motoren P. S.	Sekundär- motoren P. S.	Primär- motoren P. S.	Sekundär- motoren P. S.
<b>Gewerbeabteilungen.</b>										
A. Nichtlandw. Gärtnerei u. Tier- zucht und Hochseefischerei .....	3	24	3	—	—	210	—	—	6	234
B. Industrie einschl. Bergbau und Baugewerbe .....	657	9 527	5 437	25 444	33 595	66 949	19 552	65 522	59 241	167 442
C. Handel und Verkehr einschl. Gast- und Schankwirtschaft .....	263	2 638	1 946	9 860	9 784	41 888	5 278	79 800	17 271	134 186
D. Theater-, Musik- und Schau- stellungsgewerbe u. gewerblich betriebener Unterricht .....	—	64	—	96	—	182	—	—	—	342
E. Gesundheitswesen und hygie- nische Gewerbe .....	52	207	272	399	332	1 092	160	782	816	2 480
<b>Zusammen .....</b>	<b>975</b>	<b>12 460</b>	<b>7 658</b>	<b>35 799</b>	<b>43 711</b>	<b>110 321</b>	<b>24 990</b>	<b>146 104</b>	<b>77 334</b>	<b>304 684</b>

Noch: Übersicht 43. Die motorische Leistung in den Betriebsgrößenklassen der Gewerbeabteilungen und -gruppen nach der Art des Antriebs.

Gewerbeabteilungen Gewerbegruppen	Kleinbetriebe		Mittelbetriebe		Großbetriebe		Riesenbetriebe		Gesamtbetriebe	
	Leistung der									
	Primär- motoren P. S.	Sekundär- motoren P. S.	Primär- motoren P. S.	Sekundär- motoren P. S.	Primär- motoren P. S.	Sekundär- motoren P. S.	Primär- motoren P. S.	Sekundär- motoren P. S.	Primär- motoren P. S.	Sekundär- motoren P. S.
<b>Gewerbegruppen.</b>										
I. Nichtlandw. Gärtnerei u. Tierz.	3	24	3	—	—	131	—	—	6	155
II. Hochseefischerei	—	—	—	—	—	79	—	—	—	79
III. Bergbau, Salinenw. u. Torfgräb.	—	—	250	313	20	1 219	—	—	270	1 532
IV. Industrie der Steine und Erden	—	150	141	509	163	428	—	—	304	1 087
V. Eisen- und Metallgewinnung	—	28	100	536	497	7 727	—	—	597	8 291
VI. Herst. v. Eisen-, Stahl- u. Metallw.	3	981	96	2 277	265	1 538	—	—	364	4 796
VII. Masch., Apparate- u. Fahrzeugh.	—	417	314	3 700	2 032	19 540	14 652	62 611	16 998	86 268
VIII. Elektr. Industrie, Feinm. u. Optik	—	260	—	729	50	1 038	—	—	50	2 027
IX. Chemische Industrie	6	335	638	1 467	1 542	7 679	—	—	2 186	9 481
X. Textilindustrie	—	71	—	266	612	569	—	—	612	906
XI. Papierindustrie u. Vervielf.-Gew.	1	252	78	2 069	120	4 152	—	—	199	6 473
XII. Lederindustrie u. Linoleumind.	—	1	—	178	—	482	—	—	—	661
XIII. Kautschukind. und Asbestind.	—	28	35	96	1 128	3 077	230	2 687	1 393	5 828
XIV. Holz- und Schnitzstoffgewerbe	53	2 403	734	5 064	999	1 925	—	—	1 786	9 392
XV. Musikinstr. und Spielwarenind.	—	10	18	67	140	62	—	—	158	139
XVI. Nahrungs- und Genußmittelgew.	339	2 911	1609	5 817	5 259	10 966	—	—	7 207	19 694
XVII. Bekleidungs- u. Textilgewerbe	4	607	91	825	87	958	—	—	182	2 390
XVIII. Baugew. (einschl. d. Baunebeng.)	16	188	983	1 233	15 766	1 696	4 670	224	21 435	3 341
XIX. Wasser-, Gas- u. Elektrizitäts- gewinnung und -versorgung	235	885	350	358	4 915	3 893	—	—	5 500	5 136
XX. Handelsgewerbe	145	2 568	1774	9 326	8 473	9 836	—	749	10 392	22 479
XXI. Versicherungswesen	—	—	—	7	—	65	—	—	—	72
XXII. Verkehrswesen	118	50	145	295	1 310	31 360	5 278	79 051	6 851	110 756
XXIII. Gast- u. Schankwirtschaftsgew.	—	20	27	232	1	627	—	—	28	879
XXIV. Theater-, Musik-, Sport- und Schaustellungsgewerbe	—	64	—	94	—	176	—	—	—	334
XXV. Gewerbl. betriebener Unterricht	—	—	—	2	—	6	—	—	—	8
XXVI. Gesundheitsw. u. hygien. Gew.	52	207	272	399	332	1 092	160	782	816	2 480
<b>Zusammen</b>	<b>975</b>	<b>12 460</b>	<b>7658</b>	<b>35 799</b>	<b>43 711</b>	<b>110 321</b>	<b>24 990</b>	<b>146 104</b>	<b>77 334</b>	<b>304 684</b>

#### 4. Die Verwendung von Kraftfahrzeugen nach der Art des Antriebs.

Eine eingehende Zählung der Kraftfahrzeuge nach Art und Leistung ist bei der gewerblichen Betriebszählung von 1925 zum ersten Male durchgeführt worden. Die Zahl der gewerblichen Niederlassungen, in denen Kraftfahrzeuge irgendwelcher Art ermittelt sind, beträgt 3744; hiervon weisen, wie bereits aus Übersicht 31 zu ersehen war, 2627 gewerbliche Niederlassungen außer den Kraftfahrzeugen im übrigen keine motorische Kraft zum Antrieb von Arbeitsmaschinen auf. Insgesamt sind 9110 Kraftfahrzeuge ermittelt worden, die insgesamt eine motorische Leistung von 1 435 339 P. S. aufweisen. Wie bereits erwähnt wurde, übertrifft die motorische Kraft der Kraftfahrzeuge die der Arbeitsmaschinen, die sich nur auf 382 018 P. S. beläuft, um nahezu das Vierfache.

Mehr als zwei Drittel aller Kraftfahrzeuge, nämlich 6549, sind Landfahrzeuge. Sie weisen zusammen eine motorische Kraft von 461 294 P. S. auf. An Wasserfahrzeugen sind insgesamt 2545 gezählt, deren motorische Leistung sich aber auf 971 735 P. S., also mehr als zwei Drittel der motorischen Leistung aller Kraftfahrzeuge beläuft. An Luftfahrzeugen sind nur 16 gezählt, die 2310 P. S. auf sich vereinigen (s. Übersicht 44).

#### Übersicht 44. Die Kraftfahrzeuge nach der Art des Antriebs.

Art der Kraftfahrzeuge	Zahl der		Nenn- leistung P. S.	Durch- schnitt- liche Leistung P. S.
	gewerb- lichen Nieder- lassungen	Fahr- zeuge		
I. Landfahrzeuge	2832	6549	461 294	70
davon sind Personen- kraftfahrzeuge	1790	2600	63 116	24
mit Dampf	19	260	144 703	556
„ Explosionsmotoren	2773	4703	131 791	28
„ Elektrizität	83	1586	184 800	117
„ Druckluft	—	—	—	—
II. Wasserfahrzeuge	1029	2545	971 735	382
und zwar				
Dampfschiffe	268	1308	870 882	666
Motorschiffe	640	910	94 559	104
Segelschiffe mit Hilfs- motor	85	101	6 294	62
Segelschiffe ohne Hilfs- motor	170	226	—	—
III. Luftfahrzeuge	4	16	2 310	144
<b>Zusammen</b>	<b>3744</b>	<b>9110</b>	<b>1 435 339</b>	<b>158</b>

<sup>5)</sup> In einigen gewerblichen Niederlassungen sind gleichzeitig mehrere Arten von Kraftfahrzeugen im Gebrauch.

Als Antrieb dient bei den Landfahrzeugen in den meisten Fällen der Explosionsmotor. Es sind 4703 Landfahrzeuge mit Explosionsmotoren ermittelt worden, deren gesamte motorische Leistung aber nur 131 791 P.S. ausmacht, so daß auf einen Kraftwagen hier nur rund 28 P.S. entfallen. 1586 Kraftwagen erhalten ihren Antrieb durch Elektrizität. Ihre gesamte motorische Kraft ist mit 184 800 P.S. unter allen Landfahrzeugen am größten. Die durchschnitt-

liche Leistung beträgt hier 117 P.S. Bei weitem die größte Durchschnittsleistung weisen aber die mit Dampf angetriebenen Landfahrzeuge (Lokomotiven, Lokomobilen u. a.) auf. Von diesen Fahrzeugen sind nur 260 Stück ermittelt worden, ihre motorische Leistung beträgt aber 144 703 P.S., so daß auf einen Dampfkraftwagen durchschnittlich 556 P.S. entfallen. Bei den Wasserfahrzeugen ist die Dampfkraft in jeder Hinsicht noch die vornehmlichste Antriebs-

Übersicht 45. Die Landfahrzeuge nach der Art des Antriebs in den Gewerbeabteilungen und -gruppen.

Gewerbeabteilungen Gewerbegruppen	Landfahrzeuge						Von den Landfahrzeugen werden angetrieben durch					
	überhaupt			darunter Personenkraftfahrzeuge			Dampf		Explosionsmotore		Elektrizität	
	Zahl der gewerblichen Niederlassungen	Fahrzeuge	Nennleistung P. S.	Zahl der gewerblichen Niederlassungen	Fahrzeuge	Nennleistung P. S.	Zahl der Fahrzeuge	Nennleistung P. S.	Zahl der Fahrzeuge	Nennleistung P. S.	Zahl der Fahrzeuge	Nennleistung P. S.
<b>Gewerbeabteilungen.</b>												
A. Nichtlandw. Gärtnerei u. Tierzucht und Hochseefischerei . . .	4	5	82	2	2	38	—	—	4	80	1	2
B. Industrie einschl. Bergbau und Baugewerbe . . . . .	802	1579	55 379	450	634	14 052	88	17 432	1431	37 351	60	596
C. Handel und Verkehr einschl. Gast- und Schankwirtschaft . . .	1975	4829	401 090	1309	1929	48 271	172	127 271	3160	90 294	1497	183 525
D. Theater-, Musik- und Schausstellungsgewerbe u. gewerblich betriebener Unterricht . . . . .	13	20	396	10	13	302	—	—	18	391	2	5
E. Gesundheitswesen und hygienische Gewerbe . . . . .	38	116	4 347	19	22	453	—	—	90	3 675	26	672
<b>Zusammen . . . . .</b>	<b>2832</b>	<b>6549</b>	<b>461 294</b>	<b>1790</b>	<b>2600</b>	<b>63 116</b>	<b>260</b>	<b>144 703</b>	<b>4703</b>	<b>131 791</b>	<b>1586</b>	<b>184 800</b>
<b>Gewerbegruppen.</b>												
I. Nichtlandw. Gärtnerei u. Tierz.	3	3	50	1	1	8	—	—	3	50	—	—
II. Hochseefischerei . . . . .	1	2	32	1	1	30	—	—	1	30	1	2
III. Bergbau, Salinenwesen und Torfgräberei . . . . .	2	2	32	1	1	20	—	—	2	32	—	—
IV. Industrie der Steine u. Erden .	7	17	459	3	3	54	—	—	17	459	—	—
V. Eisen- und Metallgewinnung .	12	28	925	4	8	243	—	—	26	906	2	19
VI. Herstellung von Eisen-, Stahl- und Metallwaren . . . . .	49	74	1 371	33	37	518	—	—	74	1 371	—	—
VII. Maschinen-, Apparate- und Fahrzeugbau . . . . .	112	320	20 232	85	167	4 014	61	13 912	234	6 217	25	103
VIII. Elektrotechn. Industrie, Feinmechanik und Optik . . . . .	34	45	681	27	33	445	—	—	42	675	3	6
IX. Chemische Industrie . . . . .	43	85	2 755	21	28	929	—	—	79	2 693	6	62
X. Textilindustrie . . . . .	15	27	817	9	11	295	—	—	27	817	—	—
XI. Papierindustrie und Vervielfältigungsgewerbe . . . . .	23	61	1 305	17	26	466	—	—	58	1 282	3	23
XII. Lederind. u. Linoleumind. . . .	6	7	302	4	4	142	—	—	7	302	—	—
XIII. Kautschukind. und Asbestind. .	10	30	858	8	16	428	—	—	30	858	—	—
XIV. Holz- u. Schnitzstoffgewerbe .	60	71	1 717	36	36	700	—	—	67	1 679	4	38
XV. Musikinstr.- u. Spielwarenind. .	4	10	185	1	1	40	—	—	10	185	—	—
XVI. Nahrungs- u. Genußmittelgew. .	269	520	14 558	98	130	3 193	1	30	506	14 338	13	190
XVII. Bekleidungsgewerbe . . . . .	48	86	2 324	27	37	1 015	—	—	85	2 289	1	35
XVIII. Baugewerbe (einschl. der Baubehangewerbe) . . . . .	99	167	6 282	72	86	1 357	26	3 490	139	2 674	2	118
XIX. Wasser-, Gas- u. Elektrizitätsgewinnung und -versorgung . . .	9	29	576	4	10	193	—	—	28	574	1	2
XX. Handelsgewerbe . . . . .	1402	2023	53 958	868	1089	24 887	4	121	1987	53 437	32	400
XXI. Versicherungswesen . . . . .	16	18	557	14	15	422	—	—	18	557	—	—
XXII. Verkehrswesen . . . . .	521	2740	345 055	401	795	21 966	168	127 150	1108	34 810	1464	183 095
XXIII. Gast- u. Schankwirtschaftsgew. .	36	48	1 520	26	30	996	—	—	47	1 490	1	30
XXIV. Theater-, Musik-, Sport- und Schausstellungsgewerbe . . . . .	7	9	155	5	5	135	—	—	7	150	2	5
XXV. Gewerbl. betrieben. Unterricht. .	6	11	241	5	8	167	—	—	11	241	—	—
XXVI. Gesundheitsw. u. hygien. Gew. .	38	116	4 347	19	22	453	—	—	90	3 675	26	672
<b>Zusammen . . . . .</b>	<b>2832</b>	<b>6549</b>	<b>461 294</b>	<b>1790</b>	<b>2600</b>	<b>63 116</b>	<b>260</b>	<b>144 703</b>	<b>4703</b>	<b>131 791</b>	<b>1586</b>	<b>184 800</b>

kraft. Von den 2545 Wasserfahrzeugen mit einer Leistung von 971 735 P.S. kommen auf die Dampfschiffe allein 1308 Fahrzeuge mit 870 882 P.S. Die durchschnittliche Leistung beträgt demnach hier 666 P.S. Die Motorschiffe, von denen 910 Stück gezählt sind, weisen im allgemeinen eine wesentlich geringere motorische Kraft auf, denn ihre gesamte Nennleistung beläuft sich nur auf 94 559 P.S., die Durchschnittsleistung demnach auf 104 P.S. Noch erheblich geringer ist die durchschnittliche Nennleistung der Hilfsmotoren, die auf Segelschiffen Verwendung finden.

Dem Verkehrswesen gehören 4349 Kraftfahrzeuge oder 46 v. H. der Gesamtzahl an; hinsichtlich der motorischen Kraft beläuft sich der Anteil des Verkehrswesens aber auf mehr als 85 v. H., nämlich auf

1 212 389 P.S. Von den Landfahrzeugen sind es 2740 mit 345 055 P.S., von den Wasserfahrzeugen 1593 mit 865 024 P.S. (s. Übersicht 45 und 46). Dazu kommen noch die Luftfahrzeuge mit 2310 P.S. Bei den Kraftfahrzeugen, die auf die übrigen Gewerbebezüge verteilt sind, handelt es sich demgemäß zumeist nur um Fahrzeuge von verhältnismäßig geringer Motorenstärke. Von den Landfahrzeugen sind es namentlich Wagen mit Explosionsmotoren; hiervon entfallen auf das Verkehrswesen nur 1108, auf das Handelsgewerbe aber 1987 und auf Industrie und Handwerk weitere 1431. Die Dampfkraftwagen und ebenso die durch Elektrizität angetriebenen Fahrzeuge finden sich dagegen weitaus in größter Zahl im Verkehrswesen. Dampfkraftwagen sind in größerer Zahl außerdem nur noch in der Maschinen-, Apparate- und Fahrzeugindustrie und im

Übersicht 46. Die Wasserfahrzeuge nach der Art des Antriebs in den Gewerbeabteilungen und -gruppen.

Gewerbeabteilungen Gewerbegruppen	Wasserfahrzeuge überhaupt			Von den Wasserfahrzeugen waren					
	Zahl der		Nennleistung P. S.	Dampfschiffe			Motorschiffe		
	Be- triebe	Fahr- zeuge		Be- triebe	Fahr- zeuge	Nenn- leistung P. S.	Be- triebe	Fahr- zeuge	Nenn- leistung P. S.
<b>Gewerbeabteilungen.</b>									
A. Nichtlandw. Gärtnerei u. Tierzucht u. Hochseefischerei .....	53	146	39 788	8	93	37 239	2	2	945
B. Industrie einschl. Bergbau u. Baugew. ....	160	323	20 108	36	108	13 742	148	211	5 523
C. Handel und Verkehr einschl. Gast- und Schankwirtschaft .....	803	2060	911 371	222	1105	819 851	479	683	87 673
D. Theater-, Musik- u. Schaustellungsgew. und gewerblich betriebener Unterricht ..	—	—	—	—	—	—	—	—	—
E. Gesundheitswesen u. hygienische Gewerbe ..	13	16	468	2	2	50	11	14	418
<b>Zusammen .....</b>	<b>1029</b>	<b>2545</b>	<b>971 735</b>	<b>268</b>	<b>1308</b>	<b>870 882</b>	<b>640</b>	<b>910</b>	<b>94 559</b>
<b>Gewerbegruppen.</b>									
I. Nichtlandw. Gärtnerei und Tierzucht ..	—	—	—	—	—	—	—	—	—
II. Hochseefischerei .....	53	146	39 788	8	93	37 239	2	2	945
III. Bergbau, Salinenwesen u. Torfgräberei ..	—	—	—	—	—	—	—	—	—
IV. Industrie der Steine und Erden .....	1	1	8	—	—	—	1	1	8
V. Eisen- und Metallgewinnung .....	5	5	61	—	—	—	5	5	61
VI. Herstellung von Eisen-, Stahl- u. Metallw. ....	13	15	221	—	—	—	13	15	221
VII. Maschinen-, Apparate- u. Fahrzeugbau ..	58	154	8 561	20	61	5 803	55	90	1 918
VIII. Elektrotechn. Industrie, Feinmechanik und Optik .....	5	7	128	—	—	—	5	7	128
IX. Chemische Industrie .....	22	37	2 320	2	2	110	21	35	2 210
X. Textilindustrie .....	4	4	31	—	—	—	3	3	28
XI. Papierindustrie u. Vervielfältigungsgew. ....	2	2	16	—	—	—	2	2	16
XII. Lederindustrie und Linoleumindustrie ..	—	—	—	—	—	—	—	—	—
XIII. Kautschukindustrie und Asbestindustrie ..	—	—	—	—	—	—	—	—	—
XIV. Holz- und Schnitzstoffgewerbe .....	9	11	166	—	—	—	9	11	166
XV. Musikinstrumenten- u. Spielwarenindustr. ....	—	—	—	—	—	—	—	—	—
XVI. Nahrungs- und Genußmittelgewerbe ..	13	17	866	3	5	615	11	12	251
XVII. Bekleidungsindustrie .....	2	2	28	—	—	—	2	2	28
XVIII. Baugewerbe (einschl. der Baubengew.) ..	24	62	7 002	9	34	6 514	21	28	488
XIX. Wasser-, Gas- u. Elektrizitätsgewinnung und -versorgung .....	2	6	700	2	6	700	—	—	—
XX. Handelsgewerbe .....	306	457	46 154	44	85	28 630	273	343	16 997
XXI. Versicherungswesen .....	4	5	110	—	—	—	4	5	110
XXII. Verkehrswesen .....	488	1593	865 024	178	1020	791 221	197	330	70 483
XXIII. Gast- und Schankwirtschaftsgewerbe ..	5	5	83	—	—	—	5	5	83
XXIV. Theater-, Musik-, Sport- und Schaustellungsgewerbe .....	—	—	—	—	—	—	—	—	—
XXV. Gewerblich betriebener Unterricht ..	—	—	—	—	—	—	—	—	—
XXVI. Gesundheitswesen und hygien. Gewerbe ..	13	16	468	2	2	50	11	14	418
<b>Zusammen .....</b>	<b>1029</b>	<b>2545</b>	<b>971 735</b>	<b>268</b>	<b>1308</b>	<b>870 882</b>	<b>640</b>	<b>910</b>	<b>94 559</b>



Baugewerbe gezählt, elektrische Wagen — allerdings mit geringer motorischer Leistung — ebenfalls in der Maschinen-, Apparate- und Fahrzeugindustrie und ferner im Handel. Unter den Wasserfahrzeugen weisen die Motorschiffe die stärkste Verbreitung außerhalb des Verkehrswesens auf. Von den 640 Motorschiffen, die insgesamt gezählt sind, entfallen auf den Handel 343, auf das Verkehrswesen 330 und auf Industrie und Handwerk 211. Vergleicht man allerdings die motorische Leistung, so zeigt sich, daß auch hierbei das Verkehrswesen an erster Stelle steht. Die Leistung der Motorschiffe beträgt im Verkehrsgewerbe allein 70 483 P.S., also im Durchschnitt 213 P.S.; es handelt sich hier also zumeist um größere Schiffe. Im Handel weisen die Motorschiffe insgesamt nur 16 997 P.S. auf, was einem Durchschnitt von weniger als 50 P.S. entspricht, und in Industrie und Handwerk zusammen 5523 P.S. gleich einem Durchschnitt von nur 26 P.S. Die Motorschiffe im Handel und in der Industrie sind also in erster Linie Motorbarkassen, die dem Personenverkehr und kleinen Lastverkehr — als Zubringer u. dgl. — im Hafen dienen. Die Dampfschiffe, die

sich außerhalb des Verkehrswesens in größerer Zahl finden, gehören namentlich der Hochseefischerei (93 Stück), dem Handel (85) und der Maschinen-, Apparate- und Fahrzeugindustrie (61) an. Die größte durchschnittliche motorische Kraft weisen hiervon die in der Hochseefischerei verwendeten Fahrzeuge auf mit einer Durchschnittsleistung von 400 P.S. Im Handel kommen nur 337 P.S. auf ein Fahrzeug, in der Maschinen-, Apparate- und Fahrzeugindustrie sogar nur wenig mehr als 95 P.S.

#### 5. Vergleich des Umfangs der Verwendung motorischer Kraft auf Grund der gewerblichen Betriebszählungen von 1925 und 1907.

Die Erhebung der motorischen Kraft ist bei der gewerblichen Betriebszählung von 1907 nicht im gleichen Umfang und nicht nach den gleichen Grundsätzen erfolgt, wie es bei der gewerblichen Betriebszählung von 1925 geschehen ist. Der Vergleich kann überhaupt nur für das gesamte Gewerbe und allenfalls noch für die Gewerbeabteilungen — bei Berücksichtigung

Übersicht 47. Vergleich der motorischen Arbeitsleistung von 1925 und 1907.

Gewerbeabteilungen	Gesamtleistung der vergleichbaren Primär- und Sekundärmotoren				Zunahme der Gesamtnennleistung der vergleichbaren Primär- und Sekundärmotoren von 1925 gegenüber 1907		Auf je 100 gewerbetätige Personen entfielen P. S.	
	1925		1907		P. S. überhaupt	v. H.	1925	1907
	P. S. überhaupt	v. H.	P. S. überhaupt	v. H.				
A. Nichtlandw. Gärtnerei u. Tierz. u. Hochseefischerei	240	0,07	2	0,00	238	11 900,00	8	0
B. Industrie einschl. Bergbau und Baugewerbe...	226 683	60,58	95 614	80,69	131 069	137,08	123	62
C. Handel u. Verkehr einschl. Gast- u. Schankw.	145 988	38,98	22 107	18,66	123 881	560,37	57	11
D. Theater-, Musik-, Sport- u. Ausstellungsgew.	306	0,08	241	0,20	65	26,97	11	9
E. Gesundheitswesen und hygienische Gewerbe ..	1 270	0,34	527	0,45	743	140,99	17	9
<b>Zusammen .....</b>	<b>374 487</b>	<b>100</b>	<b>118 491</b>	<b>100</b>	<b>255 996</b>	<b>216,05</b>	<b>82</b>	<b>32</b>

sichtigung der Veränderungen im Erstreckungsbereich — aufgestellt werden, da die Erhebung der motorischen Kräfte im Jahre 1907 an die Teilbetriebe, 1925 dagegen in erster Linie an die örtlichen Einheiten und weiterhin an die Wirtschaftseinheiten anknüpfte. Aus dem gleichen Grunde muß auch eine Gegenüberstellung der Zahl der Betriebe, die motorische Kraft verwenden, unterbleiben. Ferner ist zu beachten, daß die Leistung der Kraftfahrzeuge bei der gewerblichen Betriebszählung von 1907 nicht miterhoben wurde.

Ein weiterer Unterschied in der Erhebung der motorischen Kraft besteht darin, daß 1907 nach der Durchschnittsleistung, 1925 aber nach der Nennleistung gefragt wurde. Dieser Unterschied dürfte aber nicht allzusehr ins Gewicht fallen, da auch 1907 die Angaben über die Leistung offenbar nach der Nennleistung gemacht sind. Schwerer dagegen wiegt die Tatsache, daß bei der Erhebung der Leistung der Primärmotoren 1907 nicht wie 1925 die Leistung, die zum unmittelbaren Antrieb von Arbeitsmaschinen diente, von der Leistung, die zum Antrieb von elektrischen Stromerzeugern diente, getrennt wurde und daß damals auch die Reserveleistung allgemein nicht ausgesondert wurde. Diese Unterschiede bewirken, daß die

tatsächlich zum Antrieb von Arbeitsmaschinen verwandte Kraft für 1907 nicht bekannt ist. Rechnet man die Leistung der Primärmotoren und der Elektromotoren zusammen, wie es in der Übersicht 47 geschehen ist, so erscheint also die so gewonnene Summe für 1907 um die Leistung der Primärmotoren, die zum Antrieb von elektrischen Stromerzeugern verwandt wird, zu groß, da diese wieder in der Leistung der Elektromotoren und Elektrowerkzeuge zum Ausdruck kommt, und ebenfalls um die Größe der Reserveleistung, die 1925 nicht in diesen Zahlen berücksichtigt ist. Gleichwohl kann diesem Vergleich entnommen werden, daß seit 1907 eine ganz gewaltige Zunahme der motorischen Leistung stattgefunden hat, denn 1907 sind hierbei insgesamt nur 118 491 P.S. errechnet, 1925 jedoch 374 487 P.S.; die Zunahme beträgt also 255 996 P.S.; die motorische Kraft hat sich demnach gegenüber 1907 mehr als verdreifacht. Verhältnismäßig am stärksten ist die Zunahme der motorischen Leistung in der Abteilung „Handel und Verkehr“, wo sie um 560 v. H. angewachsen ist; der Grund hierfür besteht in der starken Ausdehnung bzw. in der Neuanlage der Verkehrsmittel, insbesondere der Straßenbahn, Untergrundbahn und Vorortsbahn.

Dabei ist zu beachten, daß in diesen Zahlen nicht die motorische Leistung der Fahrzeuge selbst, sondern nur die der Antriebsmaschinen berücksichtigt ist. Vergleicht man den Umfang der motorischen Kraft

überstellung der Gesamtleistung der einzelnen Kraftmaschinen, wie ihn die Übersicht 48 zeigt, da hierbei die zuletzt erwähnten Unterschiede fortfallen. Die Leistung der Primärmotoren beträgt 1925 insgesamt

**Übersicht 48. Vergleich der motorischen Kraft nach der Art des Antriebs, 1925 und 1907.**

Art des Antriebs	Nennleistung (P. S.)		Zu- bzw. Abnahme der Kraftleistung von 1925 gegenüber 1907 (P. S.)	
	1925	1907	überhaupt	v. H.
<b>I. Gewerbe überhaupt.</b>				
Vergleichbare Primärmotore .....	306 870	86 715	+ 220 155	+ 253,88
davon				
Wasserräder und -turbinen .....	109	1 214	- 1 105	- 91,02
Kolbendampfmaschinen und Dampfturbinen .....	291 910	80 249	+ 211 661	+ 263,76
Leichtölmotore .....	1 084	677	+ 407	+ 60,12
Gasmotore .....	2 405	3 924	- 1 519	- 38,71
Schwerölmotore .....	11 362	651	+ 10 711	+ 1645,81
ferner Elektromotore und -werkzeuge .....	316 323	31 776	+ 284 547	+ 895,48
<b>II. Gewerbeabteilung B „Industrie einschl. Bergbau und Baugewerbe“.</b>				
Vergleichbare Primärmotore .....	264 857	70 592	+ 194 265	+ 275,19
davon				
Wasserräder und -turbinen .....	105	230	- 125	- 54,85
Kolbendampfmaschinen und Dampfturbinen .....	252 160	67 141	+ 185 019	+ 275,57
Leichtölmotore .....	767	284	+ 483	+ 170,07
Gasmotore .....	1 612	2 543	- 931	- 36,61
Schwerölmotore .....	10 213	394	+ 9 819	+ 2492,13
ferner Elektromotore und -werkzeuge .....	181 573	25 021	+ 156 552	+ 625,68
<b>III. Gewerbeabteilung C „Handel und Verkehr einschl. Gast- und Schankwirtschaft“.</b>				
Vergleichbare Primärmotore .....	40 991	15 618	+ 25 373	+ 162,46
davon				
Wasserräder und -turbinen .....	4	980	- 976	- 99,59
Kolbendampfmaschinen und Dampfturbinen .....	39 166	12 809	+ 26 357	+ 205,77
Leichtölmotore .....	192	365	- 173	- 47,40
Gasmotore .....	654	1 216	- 562	- 46,22
Schwerölmotore .....	975	248	+ 727	+ 293,15
ferner Elektromotore und -werkzeuge .....	133 015	6 489	+ 126 526	+ 1949,85

mit der Zahl der beschäftigten Personen, so zeigt sich ebenfalls eine ganz bedeutende Zunahme, denn 1907 kamen nur rund 32 P. S. auf 100 beschäftigte Personen, 1925 jedoch 82 P. S.

Einen besseren Vergleich noch bietet die Gegen-

angewachsen ist. Die Leistung der Primärmotoren auf 100 beschäftigte Personen ist in dem Zeitraum 1907 bis 1925 von 24 P. S. auf rund 67 P. S. angewachsen, die Leistung der Elektromotoren sogar von nur 8 P. S. auf rund 69 P. S.

306 870 P. S., 1907 dagegen nur 86 715 P. S. Dies ergibt eine Zunahme von 220 155 P. S. oder rund 254 v. H. Unter den einzelnen Primärmotoren ist der Zahl nach die Leistung der Kolbendampfmaschinen und Dampfturbinen am stärksten angewachsen, verhältnismäßig wird jedoch dieser Zuwachs durch die Zunahme der Leistung der Schwerölmotoren wesentlich über- troffen. Eine Trennung der Leistung der Kolbendampfmaschinen von der der Dampfturbinen ist für 1907 leider nicht möglich; sie würde sonst die steigende Bedeutung der Dampfturbinen veranschaulichen.

Erheblich stärker als die Leistung der Primärmotoren ist die Leistung der Elektromotoren und Elektrowerkzeuge gestiegen. Im Jahre 1907 betrug sie nur 31 776 P. S., 1925 dagegen fast das Zehnfache, nämlich 316 323 P. S. Sie wirkt sich wiederum am stärksten im Verkehrswesen aus.

Setzt man wieder den Umfang der motorischen Leistung in Beziehung zur Zahl der beschäftigten Personen, so zeigt sich auch hierbei, in welcher außerordentlichem Umfange die Verwendung motorischer Kraft und damit die Arbeitsleistung der Gewerbetätigen

## Tabellenwerk für die gewerbliche Betriebszählung vom 16. Juni 1925.

### Vorbemerkungen.

In den nachfolgenden 8 Tabellen sind die wichtigsten Ergebnisse der gewerblichen Betriebszählung vom 16. Juni 1925 abgedruckt worden. Ein vollständiger Abdruck des gewonnenen Materials verbietet sich aus Raumgründen. Weitere Einzelheiten werden auf Wunsch aus den handschriftlichen Tabellen vom Statistischen Landesamt mitgeteilt.

Die Hauptzahlen der Tabellen 1 bis 7 beziehen sich stets auf das gesamte Staatsgebiet. Die entsprechenden Zahlen für das Landgebiet sind hochgestellt worden, so daß sich die Ergebnisse für die Stadt Hamburg stets leicht berechnen lassen.

Zu der Tabelle 8, die die gewerblichen Niederlassungen und die darin beschäftigten Personen nach Stadt- und Gebietsteilen gliedert, ist hinsichtlich der Aufteilung des Landgebietes folgendes zu bemerken. Aus Zweckmäßigkeitsgründen sind die durch Abschnitt XXIX der Dritten Verordnung zur Ausführung des Gesetzes über den Aufbau der Verwaltung vom 30. März 1928 eingeführten, vom 1. Mai 1928 an gültigen Gebietsbezeichnungen verwendet worden. Die früheren Landherrenschaften der Geestlande und der Marschlande führen jetzt die Bezeichnung: Geestlande, Marschlande. Die frühere Landherrenschaft Bergedorf ist aufgeteilt in: Stadt Bergedorf, Stadt Geesthacht und Vierlande. Das Gebiet der früheren Landherrenschaft Ritzebüttel, jetzt Ritzebüttel benannt, ist in der Tabelle geteilt in: Stadt Cuxhaven und übriges Ritzebüttel.

Bei dem Vergleich mit den Ergebnissen früherer Zählungen ist zu beachten, daß eine Scheidung der Betriebe in Haupt- und Nebenbetriebe in dem Sinne wie bisher im Jahre 1925 nicht vorgenommen worden ist. Als Nebenbetriebe galten vorher alle Betriebe, in denen keine hauptberuflich tätigen Personen ermittelt wurden, 1925 dagegen solche Betriebe, in denen der Leiter des Betriebes bereits bei einem andern Betriebe hauptberuflich gezählt war. Ferner sei hier nochmals auf die veränderten methodischen und systematischen Unterschiede sowie auf die Erweiterung des Umfangs der Zählung von 1925 gegenüber den früheren Betriebszählungen verwiesen. (Vgl. hierüber auch die Einleitung im Textteil.)

## Systematisches Gewerbeverzeichnis. (Gewerbeabteilungen, -gruppen und -klassen.)

### I.

#### Aufgliederung nach örtlichen und Wirtschafts-Einheiten.

##### A. Nichtlandwirtschaftliche Gärtnerei und Tierzucht und Hochseefischerei.

###### I. Nichtlandwirtschaftliche Gärtnerei und Tierzucht.

1. Nichtlandwirtschaftliche Gärtnerei.
2. Nichtlandwirtschaftliche Tierzucht (einschl. Bienenzucht).

###### II. Hochseefischerei.

##### B. Industrie einschl. Bergbau und Baugewerbe.

###### III. Bergbau, Salinenwesen und Torfgräberei

(vgl. auch III A und XIX 5, 6, 7).

1. Gewinnung von Steinkohlen, Steinkohlenbriketts und Koks.
2. Gewinnung von Braunkohlen und Braunkohlenbriketts.
3. Gewinnung von Erzen.
4. Salzbergbau.
5. Salinenwesen.
6. Gewinnung von Erdöl.
7. Gewinnung und Verarbeitung von Bernstein.
8. Torfgräberei und Torfaufbereitung.
9. Gewinnung von Graphit, Asphalt und bituminösen Gesteinen.

###### III A. Mit Bergbau kombinierte Werke.

1. Steinkohlenbergbau und Eisengewinnung.
2. Steinkohlenbergbau, Eisengewinnung und Eisenverarbeitung.
3. Erzbergbau und Erzgewinnung.
4. Bergbau und chemische Industrie.

###### IV. Industrie der Steine und Erden.

1. Kombinierte Werke der Baustoffindustrie.
2. Gewinnung und grobe Bearbeitung von natürlichen Gesteinen einschl. Nutzmineralien.
3. Feine Steinbearbeitung.
4. Gewinnung von Kies, Sand, Ton und Kaolin.
5. Kalk-, Gips-, Traß- und Zementindustrie.
6. Betonwaren- und Betonwerksteinindustrie.
7. Ziegelindustrie und Herstellung sonstiger künstlicher Mauersteine.
8. Grobkeramische Industrie (soweit nicht unter 7).
9. Kombinierte Werke der fein- und grobkeramischen Industrie.
10. Feinkeramische Industrie.
11. Glasindustrie (ausgen. Herstellung von Instrumenten und Spielwaren aus Glas).

### II.

#### Aufgliederung nach technischen Einheiten.

##### A. Nichtlandwirtschaftliche Gärtnerei und Tierzucht und Hochseefischerei.

###### I. Nichtlandwirtschaftliche Gärtnerei und Tierzucht.

1. Nichtlandwirtschaftliche Gärtnerei.
2. Nichtlandwirtschaftliche Tierzucht (einschl. Bienenzucht).

###### II. Hochseefischerei.

##### B. Industrie einschl. Bergbau und Baugewerbe.

###### III. Bergbau, Salinenwesen und Torfgräberei.

1. Gewinnung von Steinkohlen, Steinkohlenbriketts und Koks.
2. Gewinnung von Braunkohlen und Braunkohlenbriketts.
3. Gewinnung von Erzen.
4. Salzbergbau.
5. Salinenwesen.
6. Gewinnung von Erdöl.
7. Gewinnung und Verarbeitung von Bernstein.
8. Torfgräberei und Torfaufbereitung.
9. Gewinnung von Graphit, Asphalt und bituminösen Gesteinen.
10. Hilfsbetriebe.

###### IV. Industrie der Steine und Erden.

2. Gewinnung und grobe Bearbeitung von natürlichen Gesteinen einschl. Nutzmineralien.
3. Feine Steinbearbeitung.
4. Gewinnung von Kies, Sand, Ton und Kaolin.
5. Kalk-, Gips-, Traß- und Zementindustrie.
6. Betonwaren- und Betonwerksteinindustrie.
7. Ziegelindustrie und Herstellung sonstiger künstlicher Mauersteine.
8. Grobkeramische Industrie (soweit nicht unter 7).
10. Feinkeramische Industrie.
11. Glasindustrie (ausgen. Herstellung von Instrumenten und Spielwaren aus Glas).
12. Hilfsbetriebe.



I.  
Aufgliederung  
nach örtlichen und Wirtschafts-Einheiten.

**V. Eisen- und Metallgewinnung**  
(vgl. auch III A 1, 2 und 3 und V A).

1. Großeisenindustrie.
2. Metallhütten und Metallhalbzeugwerke (einschl. Metallgießereien).

**V A. Mit Eisen- und Metallgewinnung kombinierte Werke**  
(vgl. auch III A 1, 2 und 3).

1. Hochofen- und Stahlwerke, Walz-, Hammer- und Preßwerke bzw. Gießereien und Weiterverarbeitung.
2. Stahlwerke, Walz-, Hammer- und Preßwerke bzw. Gießereien und Weiterverarbeitung.
3. Walz-, Hammer- und Preßwerke und Weiterverarbeitung.

**VI. Herstellung von Eisen-, Stahl- und Metallwaren**  
(vgl. auch III A 2 und V A).

1. Herstellung von Eisen-, Stahl- und Metallwaren aller Art.
2. Herstellung von Eisen- und Stahlwaren.
3. Herstellung von Metallwaren (ausgen. Eisen- und Stahlwaren).
4. Schmiederei.
5. Schlosserei.
6. Klempnerei, Gas- und Wasserinstallationsgewerbe.

**VII. Maschinen-, Apparate- und Fahrzeugbau**  
(vgl. auch III A 2, V A und VIII 1).

1. Kombinierte Werke des Maschinen-, Apparate- und Fahrzeugbaus (auch mit Gießerei).
2. Maschinenbau (auch mit Gießerei).
3. Kessel- und Apparatebau (auch mit Gießerei).
4. Eisenbau (Eisenkonstruktion).
5. Schiffbau (einschl. Schiffkesselbau) und Abwrackbetriebe.
6. Bau von Land- und Luftfahrzeugen.
7. Eisenbahnwagenbau.
8. Technische Büros der Maschinenindustrie.

**VIII. Elektrotechnische Industrie, Feinmechanik und Optik.**

1. Elektrotechnische Industrie.
2. Feinmechanische und optische Industrie.

**IX. Chemische Industrie**  
(vgl. auch III A 4).

1. Kombinierte Werke der chemischen Industrie.
2. Chemische Großindustrie (soweit nicht besonders genannt).
3. Stickstoff- und Karbidindustrie.
4. Destillation von Steinkohlenteer, Braunkohlenteer, Ölschiefer und Torf.
5. Holzdestillation.
6. Destillation von Mineralöl.
7. Teerfarbenindustrie.
8. Herstellung von Mineral- und sonstigen Farben (ausgen. Teerfarben).
9. Herstellung von Farbwaren.
10. Kunstdüngerindustrie (soweit nicht unter 3).
11. Industrie der Spreng- und Zündstoffe, Feuerwerkskörper und Zündwaren.
12. Chemisch-pharmazeutische Industrie.

II.  
Aufgliederung  
nach technischen Einheiten.

**V. Eisen- und Metallgewinnung.**

1. Großeisenindustrie.
2. Metallhütten und Metallhalbzeugwerke (einschl. Metallgießereien).
3. Hilfsbetriebe.

**VI. Herstellung von Eisen-, Stahl- und Metallwaren.**

2. Herstellung von Eisen- und Stahlwaren.
3. Herstellung von Metallwaren (ausgen. Eisen- und Stahlwaren).
4. Schmiederei.
5. Schlosserei.
6. Klempnerei, Gas- und Wasserinstallationsgewerbe.
7. Den Werken der Gruppe VI angeschlossene Eisen- und Metallgießereien.
8. Hilfsbetriebe.

**VII. Maschinen-, Apparate- und Fahrzeugbau.**

2. Maschinenbau.
3. Kessel- und Apparatebau.
4. Eisenbau (Eisenkonstruktion).
5. Schiffbau (einschl. Schiffkesselbau) und Abwrackbetriebe.
6. Bau von Land- und Luftfahrzeugen.
7. Eisenbahnwagenbau.
8. Technische Büros der Maschinenindustrie.
9. Den Werken der Gruppe VII angeschlossene Eisen- und Metallgießereien.
10. Hilfsbetriebe.

**VIII. Elektrotechnische Industrie, Feinmechanik und Optik.**

1. Elektrotechnische Industrie.
2. Feinmechanische und optische Industrie.
3. Den Werken der Gruppe VIII angeschlossene Eisen- und Metallgießereien.
4. Hilfsbetriebe.

**IX. Chemische Industrie.**

2. Chemische Großindustrie (soweit nicht besonders genannt).
3. Stickstoff- und Karbidindustrie.
4. Destillation von Steinkohlenteer, Braunkohlenteer, Ölschiefer und Torf.
5. Holzdestillation.
6. Destillation von Mineralöl.
7. Teerfarbenindustrie.
8. Herstellung von Mineral- und sonstigen Farben (ausgen. Teerfarben).
9. Herstellung von Farbwaren.
10. Kunstdüngerindustrie (soweit nicht unter 3).
11. Industrie der Spreng- und Zündstoffe, Feuerwerkskörper und Zündwaren.
12. Chemisch-pharmazeutische Industrie.

I.  
Aufgliederung  
nach örtlichen und Wirtschafts-Einheiten.

13. Photochemische Industrie.
14. Industrie chemisch-technischer Artikel.
15. Industrie der ätherischen Öle und Riechstoffe.
16. Herstellung von kosmetischen Präparaten.
17. Leim- und Gelatineindustrie.
18. Harz-, Kitt-, Firniß- und Lackindustrie.
19. Seifenindustrie.
20. *Ölmühlen und Seifenindustrie.*
21. Stearin-, Wachs- und Kerzenindustrie.
22. Herstellung von Zelluloid, Kunsthorn und ähnlichen Stoffen (auch mit Verarbeitung).
23. Dachpappenindustrie.
24. Industrie der verdichteten und verflüssigten Gase.
25. Glühstrumpfindustrie.

**X. Textilindustrie.**

1. Herstellung von Kunstseide.
2. Seidenindustrie (einschl. Verarbeitung von Kunstseide).
3. Wollindustrie.
4. Baumwollindustrie (auch mit Verarbeitung von Kunstseide).
5. Bastfaserindustrie.
6. Teppich- und Möbelstoffindustrie.
7. Posamentenherstellung, Bandweberei, -wirkerei und -flechtere, Gummiweberei, -strickerei und -wirkerei.
8. Wirkerei und Strickerei.
9. Gardinenherstellung, Spitzen- und Tüllweberei, Häkelei und Stickerei.
10. Textilveredelung und -ausrüstung.
11. Herstellung von Seilen, Netzen, Bindfaden und Textilriemen (auch mit Hanfspinnerei).
12. Roßhaarverarbeitung.
13. Filzherstellung.
14. Wachstuch- und Ledertuchindustrie.
15. Lumpenreißanstalten und Herstellung von Putzwolle.
16. Andere Zweige und Hilfgewerbe der Textilindustrie.

**XI. Papierindustrie und Vervielfältigungsgewerbe.**

1. Papiererzeugung.
2. Papierveredelung.
3. Papierverarbeitung.
4. Tapetenindustrie.
5. Vervielfältigungsgewerbe.
6. *Verlags- und Druckgewerbe.*
7. Photographisches Gewerbe (ausschl. Filmaufnahme).

**XII. Lederindustrie und Linoleumindustrie.**

1. Herstellung von Leder.
2. Herstellung von Ledertreibriemen und technischen Lederartikeln.
3. Herstellung von Leder- und Sattlerwaren.
4. Herstellung von Kunstleder.
5. Herstellung von Linoleum und Linkrusta.
6. *Ölmühlen- und Linoleumindustrie.*

**XIII. Kautschukindustrie und Asbestindustrie.**

1. Herstellung von Kautschuk-, Guttapercha- und Balatawaren.
2. Herstellung von Asbestwaren (auch kautschukierten Asbestwaren).

II.  
Aufgliederung  
nach technischen Einheiten.

13. Photochemische Industrie.
14. Industrie chemisch-technischer Artikel.
15. Industrie der ätherischen Öle und Riechstoffe.
16. Herstellung von kosmetischen Präparaten.
17. Leim- und Gelatineindustrie.
18. Harz-, Kitt-, Firniß- und Lackindustrie.
19. Seifenindustrie.
21. Stearin-, Wachs- und Kerzenindustrie.
22. Herstellung von Zelluloid, Kunsthorn und ähnlichen Stoffen (auch mit Verarbeitung).
23. Dachpappenindustrie.
24. Industrie der verdichteten und verflüssigten Gase.
25. Glühstrumpfindustrie.
26. Hilfsbetriebe.

**X. Textilindustrie.**

1. Herstellung von Kunstseide.
2. Seidenindustrie (einschl. Verarbeitung von Kunstseide).
3. Wollindustrie.
4. Baumwollindustrie (auch mit Verarbeitung von Kunstseide).
5. Bastfaserindustrie.
6. Teppich- und Möbelstoffindustrie.
7. Posamentenherstellung, Bandweberei, -wirkerei und -flechtere, Gummiweberei, -strickerei und -wirkerei.
8. Wirkerei und Strickerei.
9. Gardinenherstellung, Spitzen- und Tüllweberei, Häkelei und Stickerei.
10. Textilveredelung und -ausrüstung.
11. Herstellung von Seilen, Netzen, Bindfaden und Textilriemen.
12. Roßhaarverarbeitung.
13. Filzherstellung.
14. Wachstuch- und Ledertuchindustrie.
15. Lumpenreißanstalten und Herstellung von Putzwolle.
16. Andere Zweige und Hilfgewerbe der Textilindustrie.
17. Hilfsbetriebe.

**XI. Papierindustrie und Vervielfältigungsgewerbe.**

1. Papiererzeugung.
2. Papierveredelung.
3. Papierverarbeitung.
4. Tapetenindustrie.
5. Vervielfältigungsgewerbe.
7. Photographisches Gewerbe (ausschl. Filmaufnahme).
8. Hilfsbetriebe.

**XII. Lederindustrie und Linoleumindustrie.**

1. Herstellung von Leder.
2. Herstellung von Ledertreibriemen und technischen Lederartikeln.
3. Herstellung von Leder- und Sattlerwaren.
4. Herstellung von Kunstleder.
5. Herstellung von Linoleum und Linkrusta.
7. Hilfsbetriebe.

**XIII. Kautschukindustrie und Asbestindustrie.**

1. Herstellung von Kautschuk-, Guttapercha- und Balatawaren.
2. Herstellung von Asbestwaren (auch kautschukierten Asbestwaren).
3. Hilfsbetriebe.

I.  
Aufgliederung  
nach örtlichen und Wirtschafts-Einheiten.

**XIV. Holz- und Schnitzstoffgewerbe.**

1. Säge- und Furnierwerke einschl. Holzimprägnieranstalten (vgl. auch XVI D).
2. Herstellung von Holzbauten, Bauteilen und Möbeln (einschl. Modellischlerei).
3. Herstellung von Holzwaren.
4. Herstellung von Verpackungsmitteln.
5. Stellmacherei und Holzwagenbau (einschl. Karosseriebau und Kinderwagenbau).
6. Herstellung von Turn- und Sportgeräten (auch Sport- und Ruderbooten).
7. Herstellung von Stöcken, Schirmen und Peitschen.
8. Herstellung von Blei- und Farbstiften (auch Federhaltern).
9. Herstellung von Kämmen und Haarschmuck.
10. Herstellung von Bernstein-, Elfenbein-, Meerscham-, Horn-, Bein-, Perlmutterwaren und Waren aus ähnlichen Stoffen.
11. Herstellung von Geflechten aus Holz, Stroh, Bast, Rohr, Weiden und Binsen.
12. Borstenverarbeitung und Herstellung von Bürsten, Besen und Pinseln (auch Bürstenhölzern).
13. Veredelung von Holz- und Schnitzwaren.
14. Korkschneiderei.
15. Herstellung von Holz- und Korkmehl.

**XV. Musikinstrumenten- und Spielwarenindustrie.**

1. Herstellung von Musikinstrumenten.
2. Herstellung von Spielwaren.

**XVI. Nahrungs- und Genußmittelgewerbe.**

1. Mühlenindustrie.
2. Bäckerei und Backwarenindustrie.
3. Teigwarenindustrie.
4. Zuckerindustrie.
5. Kakao-, Schokoladen-, Zuckerwaren- und Konfitürenindustrie.
6. Fleischerei.
7. Fischindustrie.
8. Molkerei, Butter- und Käseherstellung.
9. Herstellung von pflanzlichen Ölen und Fetten, Margarine und Kunstspeisefett (vgl. auch IX 20).
10. Herstellung von Obst- und Gemüsekonserven (einschl. Marmelade und Kunsthonig).
11. Stärkeindustrie und Herstellung von Ersatzlebensmitteln, Dörrgemüse u. dgl.
12. Kaffeerösterei und Kaffee-Ersatzherstellung.
13. Mälzerei und Brauerei.
14. Herstellung von Wein, Branntwein, Mineralwasser u. dgl.
15. Tabakindustrie.

**XVII. Bekleidungsgewerbe.**

1. Kleider- und Wäscheherstellung und sonstige Näherei.
2. Kürschnerei und Rauchwarenzurichtung.
3. Mützenmacherei.
4. Hutmacherei (einschl. Strohhutmacherei) und Hutstoffherstellung.
5. Putzmacherei und Herstellung von Hutformen.
6. Herstellung von künstlichen Blumen und Früchten, Putzfedern und Perlenkränzen.
7. Herstellung von Korsetten und Binden.
8. Herstellung von Krawatten, Gürteln, Hosenträgern und Strumpfhältern.
9. Handschuhmacherei (ausgen. Stoffhandschuhindustrie).

II.  
Aufgliederung  
nach technischen Einheiten.

**XIV. Holz- und Schnitzstoffgewerbe.**

1. Säge- und Furnierwerke einschl. Holzimprägnieranstalten.
2. Herstellung von Holzbauten, Bauteilen und Möbeln (einschl. Modellischlerei).
3. Herstellung von Holzwaren.
4. Herstellung von Verpackungsmitteln.
5. Stellmacherei und Holzwagenbau (einschl. Karosseriebau und Kinderwagenbau).
6. Herstellung von Turn- und Sportgeräten (auch Sport- und Ruderbooten).
7. Herstellung von Stöcken, Schirmen und Peitschen.
8. Herstellung von Blei- und Farbstiften (auch Federhaltern).
9. Herstellung von Kämmen und Haarschmuck.
10. Herstellung von Bernstein-, Elfenbein-, Meerscham-, Horn-, Bein-, Perlmutterwaren und Waren aus ähnlichen Stoffen.
11. Herstellung von Geflechten aus Holz, Stroh, Bast, Rohr, Weiden und Binsen.
12. Borstenverarbeitung und Herstellung von Bürsten, Besen und Pinseln (auch Bürstenhölzern).
13. Veredelung von Holz- und Schnitzwaren.
14. Korkschneiderei.
15. Herstellung von Holz- und Korkmehl.
16. Hilfsbetriebe.

**XV. Musikinstrumenten- und Spielwarenindustrie.**

1. Herstellung von Musikinstrumenten.
2. Herstellung von Spielwaren.
3. Hilfsbetriebe.

**XVI. Nahrungs- und Genußmittelgewerbe.**

1. Mühlenindustrie.
2. Bäckerei und Backwarenindustrie.
3. Teigwarenindustrie.
4. Zuckerindustrie.
5. Kakao-, Schokoladen-, Zuckerwaren- und Konfitürenindustrie.
6. Fleischerei.
7. Fischindustrie.
8. Molkerei, Butter- und Käseherstellung.
9. Herstellung von pflanzlichen Ölen und Fetten, Margarine und Kunstspeisefett.
10. Herstellung von Obst- und Gemüsekonserven (einschl. Marmelade und Kunsthonig).
11. Stärkeindustrie und Herstellung von Ersatzlebensmitteln, Dörrgemüse u. dgl.
12. Kaffeerösterei und Kaffee-Ersatzherstellung.
13. Mälzerei und Brauerei.
14. Herstellung von Wein, Branntwein, Mineralwasser u. dgl.
15. Tabakindustrie.
16. Hilfsbetriebe.

**XVII. Bekleidungsgewerbe.**

1. Kleider- und Wäscheherstellung und sonstige Näherei.
2. Kürschnerei und Rauchwarenzurichtung.
3. Mützenmacherei.
4. Hutmacherei (einschl. Strohhutmacherei) und Hutstoffherstellung.
5. Putzmacherei und Herstellung von Hutformen.
6. Herstellung von künstlichen Blumen und Früchten, Putzfedern und Perlenkränzen.
7. Herstellung von Korsetten und Binden.
8. Herstellung von Krawatten, Gürteln, Hosenträgern und Strumpfhältern.
9. Handschuhmacherei (ausgen. Stoffhandschuhindustrie).

I.  
Aufgliederung  
nach örtlichen und Wirtschafts-Einheiten.

10. Schuhmacherei und Schuhindustrie.
11. Zurichtung und Aufbereitung von Bettfedern und Pflanzendaunen (Kapok).
12. Perückenmacherei und Menschenhaarverarbeitung (soweit nicht unter XXVI 4).
13. Reinigung von Textilerzeugnissen (auch mit Wiederaufarbeitung).

**XVIII. Baugewerbe (einschl. der Baunebengewerbe).**

1. Bauingenieur-, Architektur- und Vermessungsbüros.
2. Bauunternehmungen und Bauhandwerk.
3. Baunebengewerbe.
4. Schornsteinfegergewerbe und Reinigung von Gebäuden und Wohnungen.

**XIX. Wasser-, Gas- und Elektrizitätsgewinnung und -versorgung.**

1. Wassergewinnung und -versorgung.
2. Gasgewinnung und -versorgung.
3. Elektrizitätsgewinnung und -versorgung.
4. Fernheizwerke.
5. *Elektrizitätsgewinnung und -versorgung mit Steinkohlenbergbau.*
6. *Elektrizitätsgewinnung und -versorgung mit Braunkohlenbergbau.*
7. *Gasgewinnung und -versorgung mit Kohlenbergbau.*
8. *Wasser-, Elektrizitäts- und Gaswerke.*
9. *Wasser- und Elektrizitätswerke.*
10. *Elektrizitäts- und Gaswerke.*
11. *Wasser- und Gaswerke.*
12. *Elektrizitäts- und Fernheizwerke (Heizkraftwerke).*

**C. Handel und Verkehr einschl. Gast- und Schankwirtschaft.**

**XX. Handelsgewerbe**

(vgl. auch XXII 1 und 2).

1. Großhandel, Ein- und Ausfuhrhandel (ausgen. Buch- und Tabakhandel).
2. Einzelhandel (ausgen. Buch- und Tabakhandel).
3. Verlagsgewerbe (vgl. auch XI 6).
4. Buchhandel (auch mit Kunsthandel).
5. Handel mit Tabak und Tabakwaren.
6. Immobilienwesen.
7. Geld-, Bank- und Börsenwesen.
8. Technische Beratung (Laboratorien, Versuchsanstalten) (vgl. auch VII 8, VIII 1 und XVIII 1).
9. Vermittlung, Verwaltung und Beratung (ausgen. Technische Beratung).
10. Schreibstuben.
11. Markt- und Messewesen.
12. Versteigerung und Verleihung.
13. Aufbewahrung, Spedition und Bewachung.
14. Hausier- und Straßenhandel.
15. Gewerbliche Verwaltungsbetriebe (Spitzengesellschaften u. dgl.).

**XXI. Versicherungswesen.**

1. Privatversicherung.
2. Öffentlich-rechtliche Versicherung (ausschl. soziales Versicherungswesen).
3. Soziales Versicherungswesen.
4. Versicherungsvermittlung.

II.  
Aufgliederung  
nach technischen Einheiten.

10. Schuhmacherei und Schuhindustrie.
11. Zurichtung und Aufbereitung von Bettfedern und Pflanzendaunen (Kapok).
12. Perückenmacherei und Menschenhaarverarbeitung (soweit nicht unter XXVI 4).
13. Reinigung von Textilerzeugnissen (auch mit Wiederaufarbeitung).
14. Hilfsbetriebe.

**XVIII. Baugewerbe (einschl. der Baunebengewerbe).**

1. Bauingenieur-, Architektur- und Vermessungsbüros.
2. Bauunternehmungen und Bauhandwerk.
3. Baunebengewerbe.
4. Schornsteinfegergewerbe und Reinigung von Gebäuden und Wohnungen.
5. Hilfsbetriebe.

**XIX. Wasser-, Gas- und Elektrizitätsgewinnung und -versorgung.**

1. Wassergewinnung und -versorgung.
2. Gasgewinnung und -versorgung.
3. Elektrizitätsgewinnung und -versorgung.
4. Fernheizwerke.

13. Hilfsbetriebe.

**C. Handel und Verkehr einschl. Gast- und Schankwirtschaft.**

**XX. Handelsgewerbe.**

1. Großhandel, Ein- und Ausfuhrhandel (ausgen. Buch- und Tabakhandel).
2. Einzelhandel (ausgen. Buch- und Tabakhandel).
3. Verlagsgewerbe.
4. Buchhandel (auch mit Kunsthandel).
5. Handel mit Tabak und Tabakwaren.
6. Immobilienwesen.
7. Geld-, Bank- und Börsenwesen.
8. Technische Beratung (Laboratorien, Versuchsanstalten).
9. Vermittlung, Verwaltung und Beratung (ausgen. Technische Beratung).
10. Schreibstuben.
11. Markt- und Messewesen.
12. Versteigerung und Verleihung.
13. Aufbewahrung, Spedition und Bewachung.
14. Hausier- und Straßenhandel.
15. Gewerbliche Verwaltungsbetriebe (Spitzengesellschaften u. dgl.).
16. Hilfsbetriebe.

**XXI. Versicherungswesen.**

1. Privatversicherung.
2. Öffentlich-rechtliche Versicherung (ausschl. soziales Versicherungswesen).
3. Soziales Versicherungswesen.
4. Versicherungsvermittlung.
5. Hilfsbetriebe.



I.  
Aufgliederung  
nach örtlichen und Wirtschafts-Einheiten.

**XXII. Verkehrswesen.**

1. See- und Küstenschifffahrt und Großhandel.
2. Binnenschifffahrt und Großhandel.
3. See- und Küstenschifffahrt.
4. See-, Küsten- und Binnenschifffahrt.
5. Binnenschifffahrt und Flößerei.
6. Küsten-, Kanal- und Hafenesen (einschl. Schiffsreinigung).
7. Post- und Telegraphenwesen.
8. Eisenbahnwesen (Deutsche Reichsbahn).
9. Privatbahnen.
10. Sonstige Landbeförderung.
11. Luftverkehr.
12. Reiseauskunft und -vermittlung.
13. Aufbewahrung, Spedition und Bewachung.

**XXIII. Gast- und Schankwirtschaftsgewerbe**  
(vgl. auch XVI 2 und 6).

1. Gasthöfe (Hotels).
2. Pensionen und Heime.
3. Kaffeehäuser.
4. Kabarett- und Variétébetriebe mit Ausschank alkoholischer Getränke.
5. Schank- und Speisewirtschaften mit Ausschank alkoholischer Getränke.
6. Mittagstische und alkoholfreie Wirtschaften.

**D. Theater-, Musik- und Schaustellungsgewerbe und gewerblich betriebener Unterricht.**

**XXIV. Theater-, Musik-, Sport- und Schaustellungsgewerbe.**

1. Theater und Opernhäuser.
2. Lichtspielwesen.
3. Musikgewerbe.
4. Rundfunkwesen.
5. Sportliche Gewerbe.
6. Pferdeverleihung (Tattersalls).
7. Karussell-, Rutschbahn- und ähnliche Unternehmungen.
8. Schaustellungsgewerbe.

**XXV. Gewerblich betriebener Unterricht.**

1. Allgemeiner Unterricht.
2. Handels- und Gewerbeschulen.
3. Musik-, Tanz- und Sportunterricht.

**E. Gesundheitswesen und hygienische Gewerbe.**

Zugleich Gruppe XXVI.

1. Krankenanstalten, Heil- und Pflegeanstalten.
2. Offene Krankenpflege und Rettungswesen.
3. Bade- und Schwimmanstalten, Massage (soweit nicht unter XXVI 2).
4. Barbiergewerbe.
5. Veterinärwesen und Abdeckerei.
6. Apotheken.
7. Desinfektion und Schädlingsbekämpfung.
8. Straßenreinigung, Kanalisation, Müllabfuhr und Bedürfnisanstalten.
9. Leichen- und Bestattungswesen.

II.  
Aufgliederung  
nach technischen Einheiten.

**XXII. Verkehrswesen.**

3. See- und Küstenschifffahrt.
5. Binnenschifffahrt und Flößerei.
6. Küsten-, Kanal- und Hafenesen (einschl. Schiffsreinigung).
7. Post- und Telegraphenwesen.
8. Eisenbahnwesen (Deutsche Reichsbahn).
9. Privatbahnen.
10. Sonstige Landbeförderung.
11. Luftverkehr.
12. Reiseauskunft und -vermittlung.
13. Aufbewahrung, Spedition und Bewachung.

**XXIII. Gast- und Schankwirtschaftsgewerbe.**

1. Gasthöfe (Hotels).
2. Pensionen und Heime.
3. Kaffeehäuser.
4. Kabarett- und Variétébetriebe mit Ausschank alkoholischer Getränke.
5. Schank- und Speisewirtschaften mit Ausschank alkoholischer Getränke.
6. Mittagstische und alkoholfreie Wirtschaften.
7. Hilfsbetriebe.

**D. Theater-, Musik- und Schaustellungsgewerbe und gewerblich betriebener Unterricht.**

**XXIV. Theater-, Musik-, Sport- und Schaustellungsgewerbe.**

1. Theater und Opernhäuser.
2. Lichtspielwesen.
3. Musikgewerbe.
4. Rundfunkwesen.
5. Sportliche Gewerbe.
6. Pferdeverleihung (Tattersalls).
7. Karussell-, Rutschbahn- und ähnliche Unternehmungen.
8. Schaustellungsgewerbe.
9. Hilfsbetriebe.

**XXV. Gewerblich betriebener Unterricht.**

1. Allgemeiner Unterricht.
2. Handels- und Gewerbeschulen.
3. Musik-, Tanz- und Sportunterricht.
4. Hilfsbetriebe.

**E. Gesundheitswesen und hygienische Gewerbe.**

Zugleich Gruppe XXVI.

1. Krankenanstalten, Heil- und Pflegeanstalten.
2. Offene Krankenpflege und Rettungswesen.
3. Bade- und Schwimmanstalten, Massage (soweit nicht unter XXVI 2).
4. Barbiergewerbe.
5. Veterinärwesen und Abdeckerei.
6. Apotheken.
7. Desinfektion und Schädlingsbekämpfung.
8. Straßenreinigung, Kanalisation, Müllabfuhr und Bedürfnisanstalten.
9. Leichen- und Bestattungswesen.
10. Hilfsbetriebe.

Tabelle 1. Die gewerblichen Niederlassungen und die darin beschäftigten Personen

Gewerbeabteilungen, Gewerbegruppen, Gewerbeklassen, Gewerbearten	Gesamtzahl der		Allein- betriebe	Nieder- lassungen ohne Per- sonen	Betriebe mit 1 bis 3 Personen							
	gewerb- lichen Nieder- lassungen	beschäf- tigten Personen			Nieder- lassungen	Beschäf- tigte Personen						
							Die kleingedruckten Zahlen					
<b>Gewerbe überhaupt</b> .....	3798	84 874	18 776	491 745	1262	34 075	82 458	1536	30 842	3214	66 217	
<b>Gewerbeabteilungen.</b>												
A. Nichtlandwirtschaftl. Gärtnerei und Tierzucht u. Hochseefischerei	33	288	1 264	2 859	8	97	1	1	14	89	31	208
B. Industrie einschl. Bergbau und Baugewerbe	1565	26 438	9 981	185 020	570	11 919	21	58	472	7 328	1093	16 528
C. Handel und Verkehr einschl. Gast- und Schankwirtschaft	2009	54 226	6 740	282 052	589	19 730	54	368	990	22 493	1967	47 405
D. Theater-, Musik- und Schaustellungsgewerbe und gewerblich betriebener Unterricht	55	1 288	124	5 232	41	995		9	7	104	17	220
E. Gesundheitswesen und hygienische Gewerbe	136	2 634	667	16 582	54	1 334	6	22	53	828	106	1 856
<b>Gewerbegruppen.</b>												
I. Nichtlandwirtschaftliche Gärtnerei und Tierzucht	29	235	72	1 259	8	97	1	1	13	77	28	175
II. Hochseefischerei	4	53	1 192	1 600					1	12	3	33
III. Bergbau, Salinenwesen und Torfgräberei		8		394						2		4
IV. Industrie der Steine und Erden	9	187	305	1 573	1	45	1	3	3	60	7	136
V. Eisen- und Metallgewinnung	2	47	8	2 577		1			1	11	2	23
VI. Herstellung von Eisen-, Stahl- und Metallwaren	130	2 098	714	12 249	24	498	2	6	58	733	133	1 693
VII. Maschinen-, Apparate- und Fahrzeugbau	50	882	1 295	35 361	14	203	2	4	5	190	11	417
VIII. Elektrotechnische Industrie, Feinmechanik und Optik	57	1 300	154	8 417	20	508	1	6	21	393	50	876
IX. Chemische Industrie	9	272	114	6 724	2	22	1	2		73		161
X. Textilindustrie	20	495	45	3 484	7	254	1	11	11	112	26	258
XI. Papierindustrie und Vervielfältigungsgewerbe	29	910	430	11 880	6	281	2	10	20	230	26	490
XII. Lederindustrie und Linoleumindustrie	24	207	212	1 247	12	78	1	1	6	73	14	170
XIII. Kautschukindustrie und Asbestindustrie	4	70	192	4 242	2	33				9		17
XIV. Holz- und Schnitzstoffgewerbe	193	2 583	1 350	13 154	63	862	1	5	70	916	151	2 023
XV. Musikinstrumenten- und Spielwarenindustrie	4	138	4	1 027	4	97	2			15		31
XVI. Nahrungs- und Genußmittelgewerbe	218	2 937	1 431	23 242	15	596	3	7	76	1 131	198	2 670
XVII. Bekleidungsgewerbe	436	9 624	762	26 774	286	6 348	2	6	103	2 044	227	4 533
XVIII. Baugewerbe (einschl. der Baubewerke)	362	4 605	2 720	30 147	114	2 093	6	13	99	1 304	235	2 985
XIX. Wasser-, Gas- und Elektrizitätsgewinnung und -versorgung	18	75	245	2 528			2	2	9	32	13	41
XX. Handelsgewerbe	1121	44 873	3 509	175 571	510	16 789	41	319	649	18 305	1296	38 308
XXI. Versicherungswesen	24	830	59	6 522	14	280	1	23	5	203	9	442
XXII. Verkehrswesen	178	2 304	1 808	78 068	26	450	11	21	93	1 025	178	2 140
XXIII. Gast- und Schankwirtschaftsgewerbe	386	6 219	1 274	21 891	39	2 211	1	5	243	2 960	454	6 515
XXIV. Theater-, Musik-, Sport- und Schaustellungsgewerbe	12	209	76	2 977	2	63			3	38	8	88
XXV. Gewerblich betriebener Unterricht	43	1 079	48	2 255	39	932			9	66	9	132
XXVI. Gesundheitswesen und hygienische Gewerbe	136	2 634	667	16 582	54	1 334	6	22	53	828	106	1 856
<b>Gewerbeklassen und -arten.</b>												
I. 1. Nichtlandwirtschaftliche Gärtnerei	24	209	62	1 215	8	87	1	1	8	62	18	146
2. Nichtlandwirtschaftliche Tierzucht (einschl. Bienezucht)	5	26	10	44		10			5	15	10	29
II. Hochseefischerei	4	53	1 192	1 600					1	12	3	33
III. 1. Gewinnung von Steinkohlen, Steinkohlenbriketts und Koks		1		263								
e) Kokerei einschl. Gewinnung von Kokereiebenprodukten		1		263								
2. Gewinnung von Braunkohlen und Braunkohlenbriketts		1		49								
e) Herstellung von Braunkohlenbriketts und Naßpreßsteinen		1		49								
3. Gewinnung von Erzen		2		27								3
a) Gewinnung und Aufbereitung (auch Rösterei) von Eisenerzen		1		24								
b) Gewinnung und Aufbereitung von Metallerzen, Schwefelkies und Bauxit		1		3								3
8. Torfgräberei und Torfaufbereitung		1		1								1
9. Gewinnung von Graphit, Asphalt und bituminösen Gesteinen		3		54								
IV. 2. Gewinnung und grobe Bearbeitung von natürlichen Gesteinen einschließlich Nutzmineralien		25		106		5				11		24
b) Bearbeitung von Sandstein, Muschelkalk und Travertin		2		15						1		3
c) Gewinnung und grobe Bearbeitung von Marmor		20		72		4				10		21
e) Gewinnung und Bearbeitung sonstiger Weichgesteine		1		10								
h) Gewinnung und Bearbeitung von Schiefer		1		1		1						
i) Gewinnung und Bearbeitung anderer natürlicher Gesteine einschließlich Nutzmineralien		1		8								
3. Feine Steinbearbeitung	3	74	6	373	1	21			2	28	5	62
a) Bearbeitung von Edel- und Halbedelsteinen		9		17		5				3		6
c) Herstellung feiner Steinwaren (auch Grabsteine)	3	65	6	356	1	16			2	25	5	56
4. Gewinnung von Kies, Sand, Ton und Kaolin		1		3						1		3
b) Gewinnung und Aufbereitung von Ton und Lehm		1		3						1		3



Noch: Tabelle 1. Die gewerblichen Niederlassungen und die

Gewerbeklassen, Gewerbearten	Gesamtzahl der		Alleinbetriebe	Niederlassungen ohne Personen	Betriebe mit 1 bis 3 Personen	
	gewerblichen Niederlassungen	beschäftigten Personen			Niederlassungen	Beschäftigte Personen
5. Kalk-, Gips-, Traß- und Zementindustrie.....	6	23	4	—	—	—
a) Kalkindustrie.....	1	14	—	—	—	—
b) Kreideindustrie.....	1	1	1	—	—	—
c) Gipsindustrie.....	4	8	3	—	—	—
6. Betonwaren- und Betonwerksteinindustrie.....	2	8	—	—	1	5
7. Ziegelindustrie und Herstellung sonstiger künstlicher Mauersteine...	3	178	—	—	—	3
a) Mauer- und Dachziegelindustrie.....	2	95	—	—	—	—
b) Kalksandsteinindustrie.....	1	83	—	—	—	—
d) Schlackensand- und Schlackensteinindustrie.....	—	7	—	—	3	7
10. Feinkeramische Industrie.....	11	37	7	1	1	3
b) Porzellanwareindustrie (auch Herstellung von Steatit- und Specksteinwaren).....	10	21	7	1	1	3
e) Kachel- und Töpferwareindustrie.....	1	16	—	—	—	—
11. Glasindustrie (ausgen. Herstellung von Instrumenten und Spielwaren aus Glas).....	1	47	113	449	8	11
b) Flaschenindustrie.....	1	1	23	—	—	—
c) Hohlglashütten.....	1	1	113	—	—	—
g) Verarbeitung und Veredelung von Hohlglas.....	17	77	1	—	4	8
h) Verarbeitung und Veredelung von Tafel-, Fenster- und Spiegelglas.....	23	153	6	—	5	14
i) Glasbläserei vor der Lampe.....	5	83	1	—	2	5
V. 1. Großeisenindustrie.....	1	16	2	601	—	1
e) Hochofenwerke.....	1	2	—	—	1	2
i) Röhrenwerke.....	1	62	—	—	—	—
l) Eisen-, Stahl- und Tempergießereien.....	1	10	2	434	—	1
m) Schrottwerke.....	1	4	—	103	—	—
2. Metallhütten und Metallhalbzeugwerke (einschl. Metallgießereien).....	1	31	6	1976	1	9
a) Blei-, Silber-, Kupfer-, Zinn- und Zinkhütten und Halbzeugwerke.....	2	972	—	—	—	—
b) Gold- und Silberscheideanstalten (Silberhütten).....	1	2	—	—	1	2
d) Zinkhütten.....	1	379	—	—	—	—
e) Kupferhütten.....	1	222	—	—	—	—
k) Hütten für Legierungen aus Metallrückständen.....	3	118	—	—	1	3
l) Blei-Walz-, -Hammer- und -Preßwerke.....	2	25	—	—	—	—
t) Metallgießereien (Rot- und Gelbgießereien).....	1	19	6	251	1	6
u) Aluminiumgießereien.....	2	7	—	—	1	1
VI. 1. Herstellung von Eisen-, Stahl- und Metallwaren aller Art.....	1	99	—	—	—	—
2. Herstellung von Eisen- und Stahlwaren.....	3	215	13	2656	54	3
b) Herstellung von Drahtstiften, Nägeln, Nieten, Schrauben, Muttern.....	5	554	—	—	—	—
c) Herstellung von Ketten (Vieh-, Schiffs-, Bagger- und Kranketten).....	1	1	—	—	1	1
d) Herstellung von Kleiseisenzeug, Eisen- und Stahlkurzwaren.....	6	108	1	—	1	2
e) Herstellung von Schlössern und Baubeschlägen.....	5	102	1	—	—	—
f) Herstellung von Handfeuerwaffen.....	4	19	2	—	1	3
g) Herstellung von Hand- und Schneidwerkzeug (auch Maschinenwerkzeug).....	40	213	5	1	12	27
h) Herstellung von Stahlwaren.....	2	10	6	19	4	7
i) Herstellung von eisernen Möbeln.....	2	101	—	—	—	—
k) Herstellung von Geldschranken und Stahlkassetten.....	11	271	—	1	1	3
l) Herstellung von sonstigen größeren Eisen- und Stahlwaren.....	4	79	—	—	1	1
m) Herstellung von Blech- und Emaillewaren sowie Haus- und Küchengeräten.....	28	809	4	—	3	4
n) Herstellung von Drahtwaren.....	1	28	7	235	8	1
p) Herstellung von Schreibfedern.....	1	10	—	—	9	23
q) Schleiferei.....	70	135	—	29	—	38
3. Herstellung von Metallwaren (ausgen. Eisen- und Stahlwaren).....	6	237	205	1989	2	75
a) Herstellung von Metallwaren aller Art.....	2	33	—	—	—	—
b) Herstellung von Edelmetall- und Schmuckwaren.....	3	137	133	591	2	60
c) Herstellung von Waren aus Kupfer und Kupferlegierungen.....	2	28	10	223	3	6
d) Herstellung von Bronzen und Galvanoplastiken.....	20	127	—	—	—	7
e) Herstellung von Nickel- und vernickelten Waren.....	5	30	—	—	—	1
g) Herstellung von Zinn- und Bleiwaren (ausgen. Spielwaren).....	7	198	—	2	—	2
h) Herstellung von Aluminiumwaren.....	1	4	53	66	—	2
i) Herstellung von Lampen (einschl. Zubehörteilen).....	11	233	—	1	—	3
k) Herstellung von Knöpfen und Kleinmetallwaren (soweit nicht unter b bis h).....	23	488	—	9	—	6
4. Schmiederei.....	43	196	117	752	7	17
5. Schlosserei.....	27	476	167	2535	4	88
6. Klempnerei, Gas- und Wasserinstallationsgewerbe.....	31	973	212	4218	11	264
					2	3
					28	94
					10	131
					19	363
					63	223
					22	305
					46	868















Noch: Tabelle 1. Die gewerblichen Niederlassungen und die

Gewerbeklassen, Gewerbearten	Gesamtzahl der		Alleinbetriebe	Niederlassungen ohne Personen	Betriebe mit 1 bis 3 Personen	
	gewerblichen Niederlassungen	beschäftigten Personen			Niederlassungen	Beschäftigte Personen
16. Andere Zweige und Hilfgewerbe der Textilindustrie	18	25	11	1	5	10
b) Hilfgewerbe der Textilindustrie	18	25	11	1	5	10
XI. 1. Papiererzeugung	1	18	—	—	—	—
k) Pappenherstellung	1	18	—	—	—	—
2. Papierveredelung	4	14	1	—	1	3
a) Herstellung von weiß- oder buntgefärbtem Papier, Chromo-, Kunstdruck-, Umdruck- und Metallpapier	1	1	1	—	—	—
c) Herstellung von Schmirgel-, Glimmer-, Schiefer- und Glaspapier	1	3	—	—	1	3
d) Herstellung von Kartonpapier (geklebt)	1	6	—	—	—	—
e) Herstellung von chemisch-technischen Papieren (soweit nicht unter IX. 13)	1	4	—	—	—	—
3. Papierverarbeitung	6	176	249	2016	50	—
a) Herstellung von Massenpackungen, Kartonnagen- und Wellpappenindustrie	2	32	225	822	9	—
b) Papierausstattung und Herstellung von Briefumschlägen	1	11	—	355	3	—
c) Buchbinderei und Herstellung von Schul- und Bürohilfsmitteln	4	108	24	677	30	—
d) Herstellung von Hartpapierwaren	5	5	—	23	1	—
e) Herstellung von sonstigen Papierwaren	20	20	—	139	7	—
4. Tapetenindustrie	2	2	—	11	1	—
5. Vervielfältigungsgewerbe	8	436	96	6802	61	—
a) Schriftgießerei und Messinglinienherstellung	6	6	—	250	3	—
b) Chemigraphische und galvanographische Anstalten	1	15	36	226	1	—
c) Reine Buchdruckereien	7	307	60	3808	23	—
d) Reine Stein-, Licht-, Tief-, Kupferdruckereien u. dgl.	87	87	—	806	33	—
e) Buch- und sonstige Druckereien (gemischte Betriebe)	21	21	—	1712	1	—
6. Verlags- und Druckgewerbe	2	13	61	2507	—	—
a) Tageszeitungsverlag und -druckerei	2	8	61	2383	—	—
b) Bücher- und Zeitschriftenverlag und -druckerei	4	4	—	105	—	—
d) Land- und Seekartenverlag und -druckerei	1	1	—	19	—	—
7. Photographisches Gewerbe (ausschl. Filmaufnahme)	13	278	24	512	6	168
XII. 1. Herstellung von Leder	3	13	163	367	2	5
a) Gerberei (auch Lohmühlen)	3	7	163	294	2	2
b) Lederzurichtung, -färberei und -lackiererei (soweit nicht unter a)	6	6	—	73	—	—
2. Herstellung von Ledertreibriemen und technischen Lederartikeln	7	7	—	164	—	—
3. Herstellung von Leder- und Sattlerwaren	21	187	49	716	10	73
XIII. 1. Herstellung von Kautschuk-, Guttapercha- und Balatawaren	3	68	81	3755	2	33
a) Herstellung von Kautschuk-, Guttapercha- und Balatawaren aller Art (auch Asbest)	1	1	—	739	—	—
b) Herstellung von Bereifungen für Fahrzeuge	19	19	—	125	—	—
c) Herstellung von Weichkautschukwaren (ausgen. Bereifungen)	3	46	81	480	2	29
d) Herstellung von Hartkautschukwaren	2	2	—	2411	—	—
2. Herstellung von Asbestwaren (auch kautschukierten Asbestwaren)	1	2	111	487	—	—
XIV. 1. Säge- und Furnierwerke einschl. Holzimprägnieranstalten	2	25	33	437	1	—
a) Säge- und Hobelwerke	2	16	33	206	1	—
b) Furnier-, Schäl- und Sperrholzwerke	2	2	—	170	—	—
e) Pflockholz- und Bremholzherstellung	7	7	—	61	—	—
2. Herstellung von Holzbauten, Bauteilen und Möbeln (einschl. Modellfischerei)	114	1635	377	6458	32	571
a) Bau- und Möbeltischlerei (soweit nicht unter c bis i)	91	766	295	2782	26	260
c) Herstellung von Türen, Fenstern, Rolläden, Treppen und anderen Bauteilen	2	32	8	305	7	—
d) Herstellung von Parkettstäben und -platten, Holzpflaster und Kunstholz	23	23	—	117	10	—
e) Herstellung von Möbeln (auch Sprechmaschinen- und Uhrgehäusen)	17	701	73	2885	5	243
f) Herstellung von Sitzmöbeln (soweit nicht unter e)	25	25	—	73	8	—
g) Innenausbau	47	47	—	146	31	—
h) Herstellung von Särgen	1	19	1	27	11	—
i) Modellfischerei	22	22	—	123	1	—
3. Herstellung von Holzwaren	11	234	51	827	5	85
b) Herstellung von Haus- und Küchengeräten	6	6	—	17	—	—
c) Herstellung von Holzwerkzeugen, Stielen und Maßstäben	1	2	26	37	—	—
d) Herstellung von Schuhleisten, Holzschuhen und Pantoffelhölzern	2	19	6	37	1	8
e) Herstellung von Drechsler- und Holzbildhauerarbeiten, einschl. Devotionalien-, Holzmosaik- und Intarsienherstellung	11	164	10	397	4	72
f) Herstellung von Leisten und Rahmen	33	33	—	281	3	—
g) Herstellung von sonstigen Holzwaren	10	10	—	58	2	—
4. Herstellung von Verpackungsmitteln	8	108	54	927	2	20
a) Herstellung von Holzwolle	1	1	—	3	—	—

darin beschäftigten Personen nach Größenklassen der Betriebe.

Betriebe mit 4 und 5 Personen		Betriebe mit 6 bis 10 Personen		Betriebe mit 11 bis 50 Personen		Betriebe mit 51 bis 100 Personen		Betriebe mit 101 bis 200 Personen		Betriebe mit 201 bis 500 Personen		Betriebe mit 501 bis 1000 Personen		Betriebe mit mehr als 1000 Personen	
Niederlassungen	Beschäftigte Personen	Niederlassungen	Beschäftigte Personen	Niederlassungen	Beschäftigte Personen	Niederlassungen	Beschäftigte Personen	Niederlassungen	Beschäftigte Personen	Niederlassungen	Beschäftigte Personen	Niederlassungen	Beschäftigte Personen	Niederlassungen	Beschäftigte Personen
1	4	—	—	—	—	—	—	—	—	—	—	—	—	—	—
1	4	—	—	—	—	—	—	—	—	—	—	—	—	—	—
—	—	—	—	1	18	—	—	—	—	—	—	—	—	—	—
—	—	—	—	1	18	—	—	—	—	—	—	—	—	—	—
1	4	1	6	—	—	—	—	—	—	—	—	—	—	—	—
—	—	—	—	—	—	—	—	—	—	—	—	—	—	—	—
—	—	1	6	—	—	—	—	—	—	—	—	—	—	—	—
1	4	—	—	—	—	—	—	—	—	—	—	—	—	—	—
2	107	24	183	1	31	11	677	4	296	2	3	225	357	1	254
2	9	4	35	9	243	4	296	2	2	225	225	—	—	—	—
—	—	1	6	4	87	—	—	—	—	—	—	—	—	—	—
2	17	8	109	1	13	14	256	—	—	1	132	—	—	—	—
2	9	1	10	—	—	—	—	—	—	—	—	—	—	—	—
3	13	3	23	5	91	—	—	—	—	—	—	—	—	—	—
—	—	1	10	—	—	—	—	—	—	—	—	—	—	—	—
1	52	5	228	3	63	22	491	2	124	63	2455	19	1246	6	781
—	—	—	—	1	6	1	15	—	—	—	—	—	—	1	226
—	—	—	—	4	32	1	8	36	139	—	—	—	—	—	—
1	44	5	191	3	47	22	365	1	89	27	1678	11	704	5	679
8	37	8	61	18	413	3	223	—	—	—	—	—	—	—	—
—	—	3	27	8	210	4	266	—	—	1	102	2	543	1	560
1	5	—	—	2	8	61	231	—	—	1	175	—	—	3	2096
1	5	—	—	2	3	61	107	—	—	1	175	—	—	3	2096
—	—	—	—	4	105	—	—	—	—	—	—	—	—	—	—
—	—	—	—	1	19	—	—	—	—	—	—	—	—	—	—
15	64	7	57	3	39	—	—	—	—	—	—	—	—	—	—
1	4	1	6	1	25	—	—	2	161	1	1	161	—	—	—
1	4	—	—	1	25	—	—	1	99	1	1	161	—	—	—
—	—	1	6	—	—	—	—	1	62	—	—	—	—	—	—
—	—	—	—	4	87	—	—	1	73	—	—	—	—	—	—
2	16	8	115	12	243	1	53	—	—	—	—	—	—	—	—
8	37	8	55	4	63	1	2	79	139	—	—	1	261	1	739
—	—	—	—	—	—	—	—	—	—	—	—	—	—	1	739
5	23	4	29	—	—	—	—	1	60	—	—	—	—	—	—
3	14	4	26	4	63	1	1	79	79	—	—	1	261	—	—
—	—	—	—	—	—	—	—	—	—	—	—	—	—	2	2411
—	—	—	—	—	—	—	—	—	—	1	1	111	1	376	—
4	16	2	12	1	5	30	124	2	152	1	1	111	—	—	—
4	16	2	12	1	3	30	74	1	93	—	—	—	—	—	—
—	—	—	—	—	—	—	—	1	59	—	1	111	—	—	—
—	—	—	—	2	50	—	—	—	—	—	—	—	—	—	—
23	208	100	911	11	162	88	1173	5	109	64	2063	4	309	1	111
16	100	70	442	9	74	73	551	3	41	41	761	—	—	1	111
2	4	8	18	6	47	9	219	—	—	—	—	—	—	—	—
3	13	3	18	4	68	—	—	—	—	—	—	—	—	—	—
5	94	22	408	2	68	15	480	2	48	23	879	4	309	—	—
1	4	4	27	1	11	—	—	—	—	—	—	—	—	—	—
1	5	—	—	—	—	—	—	—	—	—	—	—	—	—	—
—	—	—	—	—	—	—	—	—	—	—	—	—	—	—	—
5	21	7	50	2	40	—	—	—	—	—	—	—	—	—	—
1	22	5	96	10	71	1	9	26	172	3	201	—	—	—	—
1	4	1	6	—	—	—	—	—	—	—	—	—	—	—	—
1	2	5	9	—	—	1	2	26	37	—	—	—	—	—	—
—	—	—	—	—	—	—	—	—	—	—	—	—	—	—	—
11	47	4	29	2	56	—	—	—	—	—	—	—	—	—	—
8	36	5	36	2	33	—	—	2	146	—	—	—	—	—	—
—	—	—	—	3	46	—	—	—	—	—	—	—	—	—	—
14	62	2	18	12	135	2	15	36	323	5	317	—	—	—	—

Noch: Tabelle 1. Die gewerblichen Niederlassungen und die

Gewerbeklassen, Gewerbearten	Gesamtzahl der		Alleinbetriebe	Niederlassungen ohne Personen	Betriebe mit 1 bis 3 Personen		
	gewerblichen Niederlassungen	beschäftigten Personen			Niederlassungen	Beschäftigte Personen	
b) Herstellung von Kisten, Zigarrenkisten und Kofferteilen .....	2	40	25	529	—	11	19
c) Herstellung von Fässern, Faßholz, Kübeln und Böttichen .....	6	67	29	395	2	23	48
5. Stellmacherei und Holzwagenbau (einschl. Karosseriebau und Kinderwagenbau) .....	19	139	42	803	5	23	127
6. Herstellung von Turn- und Sportgeräten (auch Sport- und Ruderbooten) .....	3	81	8	435	1	21	56
7. Herstellung von Stöcken, Schirmen und Peitschen .....		58		519	14	—	51
8. Herstellung von Blei- und Farbstiften (auch Federhaltern) .....		6		382	—	1	2
b) Herstellung von Füllfederhaltern .....		6		382	—	1	2
9. Herstellung von Kämmen und Haarschmuck .....		1		7	—	—	—
10. Herstellung von Bernstein-, Elfenbein-, Meerscham-, Horn-, Bein-, Perlmutterwaren und Waren aus ähnlichen Stoffen .....		23		249	3	—	15
a) Herstellung von Knöpfen aus Horn, Bein, Perlmutter u. dgl. ...		8		127	2	—	6
b) Herstellung sonstiger Waren aus Bernstein, Elfenbein, Meerscham u. dgl. ....		15		122	1	—	9
11. Herstellung von Geflechtes aus Holz, Stroh, Bast, Rohr, Weiden und Binsen .....	29	114	724	1139	15	50	78
b) Herstellung von Korbwaren (ausgen. Korbmöbel) .....	27	78	88	333	15	29	65
c) Herstellung von Korbmöbeln .....	2	26	636	680	18	—	7
d) Herstellung sonstiger Geflechtes aus Holz, Stroh, Bast, Rohr, Weiden und Binsen .....		10		126	3	—	6
12. Borstenverarbeitung und Herstellung von Bürsten, Besen und Pinseln (auch Bürstenhölzern) .....	2	68	2	346	2	27	40
13. Veredelung von Holz- und Schnitzwaren .....	1	75	1	163	1	47	39
14. Korkschnelderei .....	1	16	58	462	—	—	2
XV. 1. Herstellung von Musikinstrumenten .....	4	125	4	985	4	89	27
a) Pianofortebau .....	4	91	4	882	4	72	8
b) Harmonium- und Orgelbau .....		2		6	1	—	—
c) Herstellung von Saiten, Streich- und Saiteninstrumenten .....		19		43	7	1	15
d) Herstellung von Trommeln, Schlagzeug-, Blas- und Messingmusikinstrumenten .....		8		10	6	—	4
e) Herstellung von Harmoniken .....		2		20	1	—	—
f) Herstellung von Musikwerken .....		1		1	1	—	—
g) Herstellung von Sprechmaschinen .....		2		23	1	—	—
2. Herstellung von Spielwaren .....		13		42	8	—	4
b) Herstellung von Spielwaren aus Holz .....		2		8	1	—	—
c) Herstellung von Puppen .....		6		26	3	—	4
d) Herstellung von Stoffspielwaren .....		1		1	1	—	—
e) Herstellung von Papierspielwaren (einschl. Masken-, Scherz- und Zauberartikeln) .....		1		4	—	—	—
g) Herstellung von sonstigen Spielwaren und Attrappen .....		3		3	3	—	—
XVI. 1. Mühlenindustrie .....	13	34	51	1720	1	—	20
a) Mahlmühlen .....	9	17	35	217	—	—	13
b) Schrotmühlen .....	4	4	16	16	—	—	6
c) Hafermühlen und Hafermehlindustrie .....		1		7	—	—	—
d) Graupen-, Grütz-, Reis- und Buchweizenmühlen .....		7		1442	—	—	—
e) Gewürzmühlen .....		5		38	1	—	1
2. Bäckerei und Backwarenindustrie .....	88	658	446	6258	3	31	412
a) Bäckerei, auch mit Konditorei .....	77	364	375	4261	3	6	163
b) Konditorei (auch mit Kaffeeauschank) .....	11	279	68	1719	24	2	245
c) Herstellung von Keks, Zwieback, Waffeln und Lebkuchen .....		15		278	1	—	4
4. Zuckerindustrie .....		1		10	—	—	—
c) Zuckerraffinerien und Kandisfabriken .....		1		10	—	—	—
5. Kakao-, Schokoladen-, Zuckerwaren- und Konfitürenindustrie .....		119		1732	21	—	79
a) Kakao- und Schokoladenindustrie und Herstellung von Schokoladenerzeugnissen .....		28		931	3	—	13
b) Zuckerwaren- und Konfitürenindustrie (auch Lakritzenherstellung) .....		91		801	18	—	66
6. Fleischerei .....	67	1240	212	4541	5	202	681
a) Fleischerei (soweit nicht unter c und d) .....	65	1181	208	3747	4	198	662
c) Schlachthäuser .....		2		226	—	—	—
d) Fleischwarenindustrie .....	2	51	4	520	1	—	38
e) Talgschmelzen .....		6		48	—	—	5
7. Fischindustrie .....	18	62	347	879	—	—	61
8. Molkerei, Butter- und Käseherstellung .....	3	17	28	201	—	—	9
9. Herstellung von pflanzlichen Ölen und Fetten, Margarine und Kunstspeisefett .....		12		1451	—	—	—
a) Ölmühlen und Ölfabriken .....		6		607	—	—	—
c) Herstellung von Margarine und Kunstspeisefett .....		6		844	—	—	—





Noch: Tabelle 1. Die gewerblichen Niederlassungen und die

Gewerbeklassen, Gewerbearten	Gesamtzahl der		Alleinbetriebe	Niederlassungen ohne Personen	Betriebe mit 1 bis 3 Personen			
	gewerblichen Niederlassungen	beschäftigten Personen			Niederlassungen	Beschäftigte Personen		
10. Herstellung von Obst- und Gemüsekonserven (einschl. Marmelade und Kunsthonig) . . . . .	1	14	30	115	1	—	3	7
a) Herstellung von Obst- und Gemüsekonserven . . . . .	—	4	—	29	—	—	—	—
c) Herstellung von Marmelade und Obstkraut . . . . .	1	2	30	49	—	—	—	—
d) Herstellung von Kunsthonig . . . . .	—	3	—	15	—	—	1	3
e) Herstellung von Fruchtsirup . . . . .	—	5	—	22	1	—	2	4
11. Stärkeindustrie und Herstellung von Ersatzlebensmitteln, Dörrgemüse u. dgl. . . . .	3	27	164	379	2	—	10	20
a) Stärke- und Stärkeveredelungsindustrie . . . . .	—	3	—	34	—	—	1	2
b) Herstellung von Suppenpräparaten, Fleischbrühwürfeln und Saucen . . . . .	—	3	—	14	—	—	2	3
c) Herstellung von Back- und Puddingpulver . . . . .	—	7	—	22	1	—	3	7
d) Herstellung von Nahrungsmittelpräparaten (Nährhefe) . . . . .	1	7	67	137	—	—	2	4
e) Herstellung von Futtermitteln . . . . .	2	7	97	172	1	—	2	4
12. Kaffeerösterei und Kaffee-Ersatzherstellung . . . . .	—	45	—	839	—	—	6	10
a) Kaffeerösterei . . . . .	—	44	—	829	—	—	6	10
b) Kaffee-Ersatzherstellung . . . . .	—	1	—	10	—	—	—	—
13. Mälzerei und Brauerei . . . . .	3	12	38	993	—	—	—	—
b) Brauerei . . . . .	—	5	—	750	—	—	—	—
c) Mälzerei . . . . .	—	1	—	47	—	—	—	—
e) Eisgewinnung . . . . .	3	6	38	196	—	—	—	—
14. Herstellung von Wein, Branntwein, Mineralwasser u. dgl. . . . .	11	122	64	814	1	7	1	2
a) Weinbereitung (auch Obstweine) . . . . .	—	3	—	17	—	—	2	37
b) Schaumweinfabrikation (auch Obstschaumweine) . . . . .	—	1	—	3	—	—	—	—
c) Branntweinbrennerei . . . . .	1	3	—	81	—	—	1	3
e) Herstellung von Trinkbranntwein . . . . .	4	58	24	373	—	4	1	15
f) Essig- und Senfherstellung . . . . .	3	15	9	73	1	1	1	7
g) Gewinnung von Essenzen . . . . .	—	2	—	11	—	—	—	1
h) Gewinnung von künstlichem Mineralwasser und Brauselimonaden . . . . .	3	40	31	256	—	2	1	13
15. Tabakindustrie . . . . .	11	574	51	3310	6	327	1	151
a) Tabak- und Zigarrenherstellung . . . . .	—	6	10	264	—	—	—	—
b) Herstellung von Zigarren . . . . .	9	525	22	1741	6	324	1	140
c) Herstellung von Rauch-, Kau- und Schnupftabak . . . . .	1	21	19	354	—	2	—	5
d) Herstellung von Zigaretten . . . . .	—	22	—	951	1	—	—	6
XVII. 1. Kleider- und Wäscheherstellung und sonstige Näherei . . . . .	217	5755	375	16 008	148	4050	3	46
a) Schneiderei und Kleiderherstellung (auch Gummi-, Ölzeug- und Lederkonfektion) . . . . .	202	5008	347	13 921	137	3443	1	44
b) Näherei und Hilfgewerbe der Kleider- und Wäscheherstellung . . . . .	6	266	6	445	5	222	2	1
c) Wäsche- und Dauerwäscheherstellung (einschl. Schürzen- und Rüschenherstellung) . . . . .	9	481	22	1 642	6	385	—	1
2. Kürschnerei und Rauchwarenzurichtung . . . . .	2	105	4	447	1	43	—	1
3. Mützenmacherei . . . . .	1	33	1	300	1	12	—	10
4. Hutmacherei (einschl. Strohhutmacherei) und Hutstoffherstellung . . . . .	1	48	1	151	—	16	—	1
5. Putzmacherei und Herstellung von Hutformen . . . . .	14	372	49	1 511	4	176	—	3
6. Herstellung von künstlichen Blumen und Früchten, Putzfedern und Perlenkränzen . . . . .	—	5	—	10	—	4	—	—
7. Herstellung von Korsetten und Binden . . . . .	1	45	4	237	21	—	—	15
8. Herstellung von Krawatten, Gürteln, Hosenträgern und Strumpfhaltern . . . . .	—	46	—	108	—	35	—	5
10. Schuhmacherei und Schuhindustrie . . . . .	163	2366	235	3 566	114	1713	2	3
a) Herstellung von Lederschuhen und Ledergamaschen . . . . .	163	2362	235	3 527	114	1712	2	3
b) Herstellung von Stoff- und Filzschuhen, Stoffgamaschen und Einlegesohlen . . . . .	—	4	—	39	—	1	—	1
11. Zurichtung und Aufbereitung von Bettfedern und Pflanzendaunen (Kapok) . . . . .	—	2	—	3	—	1	—	1
12. Perückenmacherei und Menschenhaarverarbeitung (soweit nicht unter XXVI. 4) . . . . .	—	10	—	15	—	8	—	1
13. Reinigung von Textilerzeugnissen (auch mit Wiederaufarbeitung) . . . . .	37	837	93	4 418	18	269	—	12
a) Wasch- und Plättanstalten . . . . .	33	775	79	3 587	17	256	—	11
b) Chemische Wäschereien und Kleiderfärbereien . . . . .	4	59	14	723	1	12	—	1
c) Teppichreinigung und Reinigung von Polsterwaren . . . . .	—	3	—	108	—	1	—	1
XVIII. 1. Bauingenieur-, Architektur- und Vermessungsbüros . . . . .	17	332	91	1 061	7	190	1	3
2. Bauunternehmungen und Bauhandwerk . . . . .	156	988	2090	18 547	33	277	1	3
a) Bauunternehmungen und Baustoffindustrie . . . . .	—	2	—	75	—	—	—	—
b) Hoch-, Eisenbeton- und Tiefbau . . . . .	—	30	—	3 115	—	—	—	4
c) Hochbau (Maurerei und Zimmererei) . . . . .	85	672	1118	8 211	14	201	1	2
d) Zimmererei (soweit nicht unter c) . . . . .	52	182	318	1 564	15	64	—	12
e) Beton- und Eisenbetonbau . . . . .	—	18	—	1 362	—	—	—	3
f) Tiefbau . . . . .	—	84	654	4 220	4	12	1	5
3. Baubengewerbe . . . . .	178	3037	517	10 101	71	1487	4	7
a) Glaserei . . . . .	6	419	19	880	3	204	—	1



Noch: Tabelle 1. Die gewerblichen Niederlassungen und die

Gewerbeklassen, Gewerbearten	Gesamtzahl der		Allein- betriebe	Nieder- lassun- gen ohne Per- sonen	Betriebe mit 1 bis 3 Personen							
	gewerb- lichen Nieder- lassungen	beschäft- igten Personen			Nieder- lassungen	Beschäft- igte Personen						
b) Malerei, Tüncherei, und Anstreicherei .....	107	1 474	360	5 364	37	696	1	2	31	415	74	980
c) Stubenbohnerie .....		25		53		15				6		14
d) Stukkateur- u. Gipsergewerbe (auch Herstellung von Rabitzwänden) .....	4	38	15	331		9			2	9	5	24
e) Tapezierergewerbe .....	5	523	8	1 143	4	297		1		148	2	329
f) Polstergewerbe .....	3	143	7	563	1	67			1	38	3	81
g) Dachdeckerei .....	16	68	35	279	7	32		2	3	5	19	44
h) Steinholz-, Platten- und Fliesenlegerei .....	2	21	4	128	1	4			1	3	3	18
i) Steinsetzerei, Asphaltiererei und Pflastererei .....	3	14	6	409	1	2			2	3	5	7
k) Brunnen- und Pumpenbauerei (auch Brunnenbohrerei) .....	7	16	17	107	2	5		1	3	4	7	9
l) Ofensetzerei (auch mit Kachelherstellung) .....	22	267	39	568	13	148			7	94	18	213
m) Feuerungs- und Schornsteinbau (auch Ring- und Backofenbau) .....	1	10	5	81		2				2		4
n) Kanalisations-, Gas- und Wasserleitungsbau .....		1		44								
o) Isoliergewerbe (Wärme- und Kälteschutztechnik) .....		10		70		2				2		6
r) Abbruchgewerbe .....	2	8	2	81	2	4						2
4. Schornsteinefegergewerbe und Reinigung von Gebäuden und Wohnungen .....	11	248	22	438	3	139			8	98	19	219
a) Schornsteinefegergewerbe .....	9	97	20	191	1	24			8	73	19	167
b) Zimmer-, Fenster- und Metallreinigung .....	2	151	2	247	2	115				25		52
XIX. 1. Wassergewinnung und -versorgung .....	11	23	34	651			2	2	6	11	8	13
2. Gasgewinnung und -versorgung .....	4	8	171	1 208					2	3	2	3
a) Erzeugungs- und Verteilungsanlagen .....	3	7	170	1 207					1	2	1	2
b) Verteilungsanlagen (soweit nicht unter a) .....	1	1	1	1					1	1	1	1
3. Elektrizitätsgewinnung und -versorgung .....	3	42	40	644					1	18	3	25
a) Erzeugungs- und Verteilungsanlagen .....	1	12	24	452						5		7
b) Verteilungsanlagen (soweit nicht unter a) .....	2	30	16	192					1	13	3	18
4. Fernheizwerke .....		2		25								
XX. 1. Großhandel, Ein- und Ausfuhrhandel (ausgen. Buch- und Tabakhandel) .....	236	7 635	829	57 819	65	1 273	20	104	92	2 292	186	5 163
a) Allgemeiner Ein- und Ausfuhrhandel .....	2	1 191	5	10 577		171		18	2	307	5	710
b) Handel mit Bergwerks-, Hütten- und Salinenrohstoffen und -produkten und Erdölen .....	5	285	24	3 330		30		4	3	70	3	147
c) Handel mit Eisen- und Stahlhalbzeug und Fertigfabrikaten .....	9	495	23	3 661	1	62		5	7	150	18	332
d) Handel mit Halb- und Fertigfabrikaten der sonstigen Metalle und ihrer Legierungen .....	1	64	2	496		9		2	1	18	2	42
e) Fahrzeughandel .....	2	188	3	964	1	39		6	1	61	2	129
f) Handel mit elektrotechnischen Waren und Artikeln für das Gas- und Installationsgewerbe .....	2	188	3	1 399		19	1	2	1	56	3	132
g) Handel mit Edelmetallwaren, Bijouterie-, Schmuckwaren, Galanteriewaren, Uhren, Spielwaren .....		135		573		30		1		43		98
h) Handel mit optischen und mechanischen Artikeln, Musikwaren, Lehrmitteln und Sportgeräten .....		57		274		7		1		20		42
i) Handel mit Steinen, Erden, Kalk und Baumaterialien .....	7	116	29	719		15	1	2	3	42	7	83
k) Handel mit Chemikalien, Drogen und Parfümerien .....	3	566	3	4 557	3	71		8		187		417
l) Handel mit Glas, Porzellan und Steingut .....		111		958		23				26		60
m) Handel mit Häuten, Leder und Lederfabrikaten, Kautschukwaren und verwandten Artikeln .....	2	395	8	3 378	1	51		2		114		266
n) Handel mit Spinnstoffen und Garnen .....	1	89	1	676	1	13				25		53
o) Handel mit Textilwaren aller Art .....	1	524	2	5 601		76		3	1	164	2	374
p) Handel mit Papier und verwandten Stoffen .....	1	181	1	1 394		36		1	1	51	1	123
q) Handel mit Holz .....	13	213	79	1 406	3	31		4	4	63	9	135
r) Handel mit Holzwaren und verwandten Artikeln .....		126		670		26		1		45		96
s) Handel mit Nahrungs- und Genußmitteln .....	109	1 922	529	12 605	21	387	4	23	45	608	96	1 381
t) Handel mit Getränken .....	6	201	24	1 714	1	21		3	1	47	2	107
u) Handel mit Getreide, Mehl, Saaten, Futtermitteln, Kartoffeln und Düngemitteln .....	34	446	56	2 220	11	99	7	10	13	165	21	373
v) Handel mit Vieh .....	36	72	34	103	22	46	7	7	7	15	12	30
w) Handel mit Lumpen und Abfällen .....	1	32	1	277		4			1	6	1	10
x) Handel mit Schrott und Altmetall .....	1	38	2	267		7			1	9	2	23
2. Einzelhandel (ausgen. Buch- und Tabakhandel) .....	832	19 248	2040	53 741	263	6 424	12	39	147	10 366	812	21 437
a) Warenhäuser .....	1	15	71	3 351								
b) Handel mit Waren aller Art .....	34	65	115	164	8	24			16	30	36	65
c) Handel mit Lebensmitteln und Kolonialwaren .....	347	8 359	721	16 596	96	2 710	2	2	212	5 109	444	10 312
d) Handel mit Fischen, Wild und Geflügel .....	41	603	69	1 155	16	206	2	2	29	352	41	755
e) Handel mit Milch und Milcherzeugnissen .....	59	1 258	151	2 864	9	173	1	1	33	950	73	2 076
f) Handel mit Süßwaren .....	21	685	28	1 028	16	365	1	4	4	289	8	522
g) Handel mit Getränken .....	13	159	36	436	2	44		3	8	78	14	165
h) Handel mit Damen- und Mädchenkleidung .....	1	92	3	3 417		6				23		55
i) Handel mit Herren- und Knabenkleidung .....	10	289	33	1 203	3	67			5	151	10	323
k) Handel mit Wäsche und Weißwaren .....	16	468	31	1 560	9	170			4	189	8	409
l) Handel mit Web-, Wirk-, Strick-, Kurz- und Besatzwaren .....	49	989	194	4 767	16	356		4	19	377	41	795



darin beschäftigten Personen nach Größenklassen der Betriebe.

Betriebe mit 4 und 5 Personen		Betriebe mit 6 bis 10 Personen		Betriebe mit 11 bis 50 Personen		Betriebe mit 51 bis 100 Personen		Betriebe mit 101 bis 200 Personen		Betriebe mit 201 bis 500 Personen		Betriebe mit 501 bis 1000 Personen		Betriebe mit mehr als 1000 Personen							
Niederlassungen	Beschäftigte Personen	Niederlassungen	Beschäftigte Personen	Niederlassungen	Beschäftigte Personen	Niederlassungen	Beschäftigte Personen	Niederlassungen	Beschäftigte Personen	Niederlassungen	Beschäftigte Personen	Niederlassungen	Beschäftigte Personen	Niederlassungen	Beschäftigte Personen						
18	146	78	646	15	129	106	942	5	77	05	1 382	8	569	1	149	—	—	—	—	—	—
1	1	2	4	1	3	6	20	—	—	—	—	—	—	—	—	—	—	—	—	—	—
1	2	4	8	1	7	6	48	10	182	—	—	1	60	—	—	—	—	—	—	—	—
1	42	4	185	25	165	10	165	10	167	—	—	—	—	—	—	—	—	—	—	—	—
1	15	1	66	13	101	10	101	10	248	—	—	—	—	—	—	—	—	—	—	—	—
5	20	2	20	6	46	2	46	2	32	—	—	1	105	—	—	—	—	—	—	—	—
5	22	1	22	1	9	4	9	4	75	—	—	—	—	—	—	—	—	—	—	—	—
—	—	—	—	1	4	3	33	2	53	2	134	1	180	—	—	—	—	—	—	—	—
1	1	4	4	1	2	8	17	3	72	—	—	—	—	—	—	—	—	—	—	—	—
2	13	8	56	7	50	5	50	5	101	—	—	—	—	—	—	—	—	—	—	—	—
1	3	5	13	2	15	1	15	1	47	—	—	—	—	—	—	—	—	—	—	—	—
—	—	—	—	—	—	—	—	1	44	—	—	—	—	—	—	—	—	—	—	—	—
—	3	—	14	1	6	2	6	2	42	—	—	—	—	—	—	—	—	—	—	—	—
—	5	—	21	4	35	3	35	3	75	—	—	—	—	—	—	—	—	—	—	—	—
—	—	—	—	—	—	2	—	2	24	—	—	—	—	—	—	—	—	—	—	—	—
—	5	—	21	4	35	—	—	—	—	—	—	—	—	—	—	—	—	—	—	—	—
2	2	8	8	1	6	1	4	18	111	1	88	1	177	1	248	—	—	—	—	—	—
—	—	—	—	—	—	1	1	48	48	—	—	1	121	3	1036	—	—	—	—	—	—
—	—	—	—	—	—	1	1	48	48	—	—	1	121	3	1036	—	—	—	—	—	—
—	—	—	—	—	—	—	—	—	—	—	—	—	—	—	—	—	—	—	—	—	—
4	17	9	68	2	8	37	135	2	130	—	—	—	—	1	269	—	—	—	—	—	—
2	8	—	—	2	24	24	38	2	130	—	—	—	—	1	269	—	—	—	—	—	—
2	9	9	68	1	6	13	97	—	—	—	—	—	—	—	—	—	—	—	—	—	—
1	1	5	21	4	35	1	20	—	—	—	—	—	—	—	—	—	—	—	—	—	—
20	1211	121	5348	17	1385	131	10 486	12	1261	239	24 730	1	81	57	5553	22	2887	5	1871	1	508
—	184	—	809	223	1 705	266	5 251	17	5 251	—	—	—	—	4	472	1	242	—	—	—	—
—	49	1	218	1	68	10	523	1	53	11	1125	8	590	2	253	1	444	—	—	—	—
1	99	4	437	85	645	87	645	87	1 702	7	483	—	—	—	—	—	—	—	—	—	—
—	9	41	15	113	10	298	10	298	1	63	—	—	—	—	—	—	—	—	—	—	—
—	32	138	30	217	19	329	19	329	—	—	—	1	112	—	—	—	—	—	—	—	—
—	33	145	42	310	34	619	34	619	2	174	—	—	—	—	—	—	—	—	—	—	—
—	27	119	26	194	8	132	8	132	—	—	—	—	—	—	—	—	—	—	—	—	—
—	14	61	10	76	5	88	5	88	—	—	—	—	—	—	—	—	—	—	—	—	—
—	24	109	3	18	22	144	13	252	2	116	—	—	—	—	—	—	—	—	—	—	—
—	90	392	108	819	91	1 818	91	1 818	7	474	4	566	—	—	—	—	—	—	—	—	—
—	10	44	21	160	30	618	30	618	1	53	—	—	—	—	—	—	—	—	—	—	—
—	53	231	1	95	7	708	74	1 393	3	160	2	327	1	242	—	—	—	—	—	—	—
—	12	49	19	144	20	417	20	417	—	—	—	—	—	—	—	—	—	—	—	—	—
—	70	315	107	814	88	1 863	88	1 863	9	552	5	641	1	458	1	508	—	—	—	—	—
—	34	155	28	210	28	614	28	614	2	132	1	124	—	—	—	—	—	—	—	—	—
3	39	13	176	1	40	9	306	2	34	45	637	2	121	—	—	—	—	—	—	—	—
—	22	96	16	111	16	341	16	341	—	—	—	—	—	—	—	—	—	—	—	—	—
21	298	86	1321	9	312	69	2 365	8	275	170	5 246	1	15	87	1028	3	392	1	485	—	—
3	44	14	197	1	41	27	326	43	869	2	194	—	—	—	—	—	—	—	—	—	—
—	53	4	228	1	66	7	487	1	51	13	891	2	142	—	—	—	—	—	—	—	—
—	2	9	1	7	1	11	7	11	—	—	—	—	—	—	—	—	—	—	—	—	—
—	7	32	8	60	7	171	7	171	—	—	—	—	—	—	—	—	—	—	—	—	—
—	6	26	6	42	8	115	8	115	1	54	—	—	—	—	—	—	—	—	—	—	—
50	1388	369	6037	31	653	217	4 736	11	338	156	6 530	2	12	123	766	17	2260	6	1769	4	2705
—	—	—	—	2	2	14	5	192	1	1	71	3	491	1	225	2	1281	1	1077	—	—
6	7	27	31	2	12	2	32	—	—	—	—	—	—	—	—	—	—	—	—	—	—
33	411	142	1775	6	102	39	703	23	406	1	65	—	—	—	—	—	—	1	625	—	—
3	37	12	156	6	38	—	—	—	—	—	—	—	—	—	—	—	—	—	—	—	—
16	121	69	514	12	80	—	—	—	—	—	—	—	—	—	—	—	—	—	—	—	—
1	26	4	112	4	29	—	—	—	—	—	—	—	—	—	—	—	—	—	—	—	—
2	16	8	71	4	104	1	4	12	52	—	—	—	—	—	—	—	—	—	—	—	—
1	11	5	52	10	69	31	759	3	213	4	591	3	873	1	799	—	—	—	—	—	—
29	125	1	23	8	173	1	17	12	315	1	81	—	—	—	—	—	—	—	—	—	—
3	55	14	242	35	255	18	368	—	—	—	—	—	—	—	—	—	—	—	—	—	—
5	104	25	453	6	87	15	667	1	51	15	1 059	1	3	52	179	5	587	2	671	—	—

Noch: Tabelle 1. Die gewerblichen Niederlassungen und die

Gewerbeklassen, Gewerbearten	Gesamtzahl der		Alleinbetriebe	Niederlassungen ohne Personen	Betriebe mit 1 bis 3 Personen							
	gewerblichen Niederlassungen	beschäftigten Personen			Niederlassungen	Beschäftigte Personen						
m) Handel mit Hüten, Pelzen, Handschuhen, Stöcken, Schirmen und Sportgegenständen	6	235	12	999	2	50	1	4	127	10	270	
n) Handel mit Schuhen und Schuhmacherbedarfsgegenständen	27	448	47	1 472	9	130	1	2	15	206	30	456
o) Handel mit Galanterie-, Leder- und Luxuswaren	10	148	17	434	3	44	—	—	6	64	10	145
p) Handel mit Tapeten, Linoleum, Teppichen, Möbel- und Behangstoffen	1	107	4	503	30	—	—	—	—	45	—	94
q) Handel mit Möbeln, Kontor- und Ladeneinrichtungen	10	461	25	1 069	3	168	1	1	4	223	6	429
r) Handel mit Porzellanwaren, Glaswaren, Haus- und Küchengeräten und Beleuchtungseinrichtungen	17	511	48	1 596	5	159	2	7	7	244	12	510
s) Handel mit Spiel-, Dreh- und Schnitzwaren	1	72	1	168	1	37	—	—	—	28	—	60
t) Handel mit Papier, Schreibwaren und Lehrmitteln	11	551	25	1 407	3	226	2	6	6	233	12	504
u) Handel mit Kunstgegenständen und Antiquitäten	—	92	—	221	—	37	—	—	—	42	—	87
v) Handel mit Gold- und Silberwaren, Uhren	6	216	10	646	1	84	—	—	5	75	9	160
w) Handel mit Musikinstrumenten und Sprechmaschinen	7	149	10	412	4	51	1	3	3	66	6	137
x) Handel mit elektrotechn. Bedarfsartikeln und Radiogegenständen	2	101	2	234	2	38	2	—	—	46	—	95
y) Handel mit Fahrrädern, Schreib- u. Nähmaschinen (auch Kinderwagen)	30	267	42	689	15	114	2	3	11	110	17	221
z) Handel mit Blech-, Eisen- und Stahlwaren, Waffen, Öfen und Herden	11	257	70	1 087	1	50	1	7	7	117	13	251
a 1) Handel mit optischen u. feinmechan. Apparaten und Gegenständen	2	50	3	297	1	10	—	—	1	15	2	31
b 1) Handel mit photographischen Apparaten und Bedarfsartikeln	—	37	—	176	4	—	—	—	—	19	—	46
c 1) Handel mit Chemikalien, Drogen und Farben	21	556	64	1 465	3	152	—	—	13	297	27	669
d 1) Handel mit Ölen, Fetten und Seifen	3	66	5	216	1	27	—	—	2	32	4	68
e 1) Handel mit medizinischen und orthopädischen Gegenständen, Gummiwaren	—	49	—	144	14	—	1	—	—	22	—	46
f 1) Handel mit landwirtschaftlichen Bedarfsgegenständen	1	6	—	13	1	1	1	1	1	2	—	5
g 1) Handel mit Blumen und Gärtnereibedarfsgegenständen	15	480	19	1 072	6	170	1	2	8	249	13	565
h 1) Handel mit zoologischen Artikeln und lebenden Tieren	—	81	—	138	48	—	1	—	—	28	—	58
i 1) Handel mit Brennstoffen	47	624	147	1 738	9	200	2	2	26	305	50	599
k 1) Trödelhandel	29	702	35	1 004	19	459	2	4	8	222	16	454
3. Verlagsgewerbe (vgl. auch XI. 6.)	4	142	48	707	31	—	5	1	—	47	2	105
a) Zeitungsverlag und Zeitungsverlag	3	32	46	190	5	—	1	—	—	11	—	24
b) Bücher- und Zeitschriftenverlag	1	95	2	485	20	—	3	1	—	30	2	67
c) Musikalienverlag	—	4	—	6	—	2	—	—	—	2	—	4
d) Land- und Seekartenverlag	—	1	—	3	—	—	—	—	—	1	—	3
e) Kunstblätter- und Postkartenverlag	—	10	—	23	4	—	1	—	—	3	—	7
4. Buchhandel (auch mit Kunsthandel)	17	731	34	2 276	2	365	2	6	12	250	19	443
a) Buchhandel (auch mit Kunsthandel, soweit nicht unter XX. 2. u)	13	651	29	1 868	1	341	1	4	10	219	15	379
b) Musikalienhandel	1	18	1	67	1	6	1	—	—	8	—	16
c) Leihbibliotheken	3	62	4	341	18	—	1	2	2	23	4	48
5. Handel mit Tabak und Tabakwaren	77	2 733	106	4 771	43	1 467	6	33	33	1 113	58	2 100
a) Großhandel mit Tabak	—	82	—	336	16	—	—	—	—	36	—	76
b) Großhandel mit Tabakwaren	4	233	9	951	2	83	4	1	—	64	2	145
c) Groß- und Einzelhandel mit Tabakwaren	—	5	—	19	1	—	—	—	—	1	—	3
d) Einzelhandel mit Tabakwaren	73	2 413	97	3 465	41	1 367	2	32	32	1 012	56	1 876
6. Immobilienwesen	17	623	25	1 404	11	282	11	5	5	228	10	510
7. Geld-, Bank- und Börsenwesen	28	865	181	9 579	2	167	1	10	10	301	17	616
a) Sparkassen	7	34	22	223	—	—	1	1	4	26	6	53
b) Hypothekenwesen	—	11	—	49	—	—	—	—	—	9	—	19
c) Kredit-, Diskont- und Depositenbanken	17	492	146	8 467	1	51	2	5	5	106	10	249
d) Notenbanken	1	2	5	187	—	—	—	—	—	—	—	—
e) Kreditgenossenschaften	—	4	—	13	—	—	—	—	—	2	—	5
f) Börsenwesen	—	60	—	115	30	—	—	—	—	24	—	53
g) Wett- und Lotteriewesen	3	217	8	404	1	73	6	1	1	113	1	193
h) Leihhäuser	—	45	—	121	13	—	1	—	—	21	—	44
8. Technische Beratung (Laboratorien, Versuchsanstalten) (vgl. auch VII. 8., VIII. 1. s und XVIII. 1.)	2	87	2	390	2	39	—	—	—	23	—	54
9. Vermittlung, Verwaltung und Beratung (ausg. Technische Beratung)	108	8 549	140	21 814	70	4 630	6	60	29	2 424	34	5 374
a) Begutachtung, Revision, Steuerberatung und Verwaltung	4	488	5	1 447	3	267	12	1	1	119	2	241
b) Handelsvermittlung (Vertreter, Makler)	96	7 724	119	18 620	64	4 190	6	41	24	2 225	43	4 951
c) Reklamewesen	—	63	—	149	29	—	3	—	—	19	—	44
d) Stellen- und Anzeigenvermittlung	7	218	13	1 122	3	118	3	3	3	51	6	113
e) Auskunft- und Nachrichtenwesen	1	56	3	476	26	—	1	1	1	10	3	25
10. Schreibstuben	—	73	—	147	44	—	4	—	—	15	—	33
11. Markt- und Messewesen	—	2	—	4	—	—	1	—	—	—	—	—
12. Verleihung und Versteigerung	9	389	11	1 106	5	116	16	4	4	187	6	298
a) Versteigerung	3	90	3	314	3	33	—	—	—	32	—	70
b) Filmverleihung (soweit nicht unter XXIV. 2.)	—	38	—	253	5	—	1	—	—	10	—	20
c) Verleihung von Kostümen und Theatergegenständen	—	22	—	37	14	—	—	—	—	6	—	14
d) Maschinenverleihung	1	5	1	5	1	—	—	1	1	4	1	4
e) Sonstige Verleihung	5	234	7	497	2	63	14	3	3	135	5	190

darin beschäftigten Personen nach Größenklassen der Betriebe.

Betriebe mit 4 und 5 Personen		Betriebe mit 6 bis 10 Personen		Betriebe mit 11 bis 50 Personen		Betriebe mit 51 bis 100 Personen		Betriebe mit 101 bis 200 Personen		Betriebe mit 201 bis 500 Personen		Betriebe mit 501 bis 1000 Personen		Betriebe mit mehr als 1000 Personen	
Niederlassungen	Beschäftigte Personen	Niederlassungen	Beschäftigte Personen	Niederlassungen	Beschäftigte Personen	Niederlassungen	Beschäftigte Personen	Niederlassungen	Beschäftigte Personen	Niederlassungen	Beschäftigte Personen	Niederlassungen	Beschäftigte Personen	Niederlassungen	Beschäftigte Personen
27	120	16	117	12	211	—	—	2	231	—	—	—	—	—	—
58	257	28	200	24	429	—	—	—	—	—	—	—	—	—	—
22	96	14	100	4	49	—	—	—	—	—	—	—	—	—	—
11	46	15	115	5	93	—	—	1	125	—	—	—	—	—	—
38	168	21	142	10	162	—	—	—	—	—	—	—	—	—	—
47	203	35	267	24	457	—	—	—	—	—	—	—	—	—	—
1	4	3	23	3	44	—	—	—	—	—	—	—	—	—	—
50	222	24	175	15	227	1	53	—	—	—	—	—	—	—	—
7	33	4	29	2	35	—	—	—	—	—	—	—	—	—	—
32	142	18	130	7	130	—	—	—	—	—	—	—	—	—	—
14	60	12	87	5	77	—	—	—	—	—	—	—	—	—	—
11	49	3	19	1	33	—	—	—	—	—	—	—	—	—	—
16	74	17	133	6	94	1	53	—	—	—	—	—	—	—	—
38	172	32	237	18	326	1	51	—	—	—	—	—	—	—	—
9	39	11	77	5	140	—	—	—	—	—	—	—	—	—	—
5	21	7	54	2	51	—	—	—	—	—	—	—	—	—	—
72	316	27	191	8	137	—	—	—	—	—	—	—	—	—	—
2	9	2	15	3	97	—	—	—	—	—	—	—	—	—	—
6	24	4	31	2	29	—	—	—	—	—	—	—	—	—	—
—	—	1	7	—	—	—	—	—	—	—	—	—	—	—	—
42	180	14	97	3	60	—	—	—	—	—	—	—	—	—	—
1	4	2	13	1	15	—	—	—	—	—	—	—	—	—	—
50	216	41	293	26	430	—	—	—	—	—	—	—	—	—	—
12	51	5	40	—	—	—	—	—	—	—	—	—	—	—	—
15	66	26	186	18	319	—	—	—	—	—	—	—	—	—	—
3	14	6	43	2	104	—	—	—	—	—	—	—	—	—	—
12	52	18	131	12	215	—	—	—	—	—	—	—	—	—	—
—	—	—	—	—	—	—	—	—	—	—	—	—	—	—	—
—	—	2	12	—	—	—	—	—	—	—	—	—	—	—	—
43	189	21	163	42	850	4	266	—	—	—	—	—	—	—	—
36	159	15	121	33	654	3	214	—	—	—	—	—	—	—	—
2	9	—	—	1	36	—	—	—	—	—	—	—	—	—	—
5	21	6	42	8	160	1	52	—	—	—	—	—	—	—	—
77	341	40	298	30	565	—	—	—	—	—	—	—	—	—	—
16	71	7	51	7	122	—	—	—	—	—	—	—	—	—	—
39	174	24	185	19	364	—	—	—	—	—	—	—	—	—	—
2	8	1	7	—	—	—	—	—	—	—	—	—	—	—	—
20	88	8	55	4	79	—	—	—	—	—	—	—	—	—	—
70	310	24	175	8	127	—	—	—	—	—	—	—	—	—	—
111	486	4	1127	6	108	5	345	5	762	4	1638	2	1129	1	1122
1	4	1	9	1	4	12	102	1	55	—	—	—	—	—	—
4	4	—	—	—	—	—	26	—	—	—	—	—	—	—	—
80	356	3	1035	5	100	97	2017	4	290	4	580	4	1638	2	1129
1	5	—	—	—	—	—	—	1	182	—	—	—	—	—	—
2	5	—	—	—	—	—	—	—	—	—	—	—	—	—	—
5	21	—	—	1	11	—	—	—	—	—	—	—	—	—	—
14	60	10	66	1	12	—	—	—	—	—	—	—	—	—	—
7	28	2	17	1	19	—	—	—	—	—	—	—	—	—	—
7	31	12	100	4	60	2	106	—	—	—	—	—	—	—	—
728	3171	509	3742	183	3607	11	771	4	519	—	—	—	—	—	—
38	169	34	255	17	423	1	92	—	—	—	—	—	—	—	—
663	2880	460	3368	136	2529	8	529	1	173	—	—	—	—	—	—
9	42	1	8	2	26	—	—	—	—	—	—	—	—	—	—
14	60	12	96	16	334	1	55	3	346	—	—	—	—	—	—
4	20	2	15	12	295	1	95	—	—	—	—	—	—	—	—
5	24	3	21	2	25	—	—	—	—	—	—	—	—	—	—
1	4	—	—	—	—	—	—	—	—	—	—	—	—	—	—
35	154	19	147	15	335	1	56	—	—	—	—	—	—	—	—
14	63	8	58	2	90	—	—	—	—	—	—	—	—	—	—
6	28	7	57	9	143	—	—	—	—	—	—	—	—	—	—
2	9	—	—	—	—	—	—	—	—	—	—	—	—	—	—
—	—	—	—	—	—	—	—	—	—	—	—	—	—	—	—
13	54	4	32	4	102	1	56	—	—	—	—	—	—	—	—

Noch: Tabelle 1. Die gewerblichen Niederlassungen und die

Gewerbeklassen, Gewerbearten	Gesamtzahl der		Alleinbetriebe	Niederlassungen ohne Personen	Betriebe mit 1 bis 3 Personen						
	gewerblichen Niederlassungen	beschäftigten Personen			Niederlassungen	Beschäftigte Personen					
13. Aufbewahrung, Spedition und Bewachung	12	1075	66	14 676	2	70	40	5	381	9	781
a) Aufbewahrungs-(Lagerei-)Gewerbe	4	554	25	7 292		20	17	2	235	3	445
b) Speditionsgewerbe	5	435	37	6 221		28	22	2	122	4	284
c) Bewachungsinstitute	3	28	4	643	2	8		1	7	2	16
d) Sonstige Hilfsgewerbe des Handels		58		520		14	1		17		36
14. Hausier- und Straßenhandel	55	2498	65	3 217	45	1881	1	10	597	20	1251
15. Gewerbliche Verwaltungsbetriebe (Spitzengesellschaften u. dgl.)	4	223	52	3 920			16	1	81	3	143
a) Spitzengesellschaften u. dgl.		30		135			4		12		19
b) Verwaltungsbetriebe sämtlicher Gewerbegruppen	4	193	52	3 785			12	1	69	3	124
XXI. 1. Privatversicherung		80		2 218			7				39
3. Soziales Versicherungswesen	6	50	27	1 182		1	1	3	19	5	39
4. Versicherungsvermittlung	18	700	32	3 122	14	279	15	2	164	4	364
XXII. 2. Binnenschifffahrt und Großhandel		1		14							
3. See- und Küstenschifffahrt	3	106	35	21 813				1	17	1	33
5. Binnenschifffahrt und Flößerei	55	607	92	6 386	5	120	9	14	308	59	683
6. Küsten-, Kanal- und Hafengewesen (einschl. Schiffsreinigung)	9	126	496	13 454		22		4	25	9	53
7. Post- und Telegraphenwesen	10	148	315	14 507				2	94	4	154
a) Postverwaltung		1		480							
b) Post- und Telegraphendienst einschl. Fernsprechnetz	10	54	315	11 311				2	6	4	14
c) Postscheckämter		1		920							
d) Funkdienststellen		90		161					88		140
e) Telegraphenbauämter		2		1 635							
8. Eisenbahnwesen (Deutsche Reichsbahn)	6	10	387	6 712							
b) Bahnunterhaltung, Betriebsdienst und Verkehrsdienst	5	7	325	4 919							
c) Maschinendienst	1	3	62	1 793							
9. Privatbahnen	15	83	292	9 325			1	2	7	9	22
a) Haupt- und Nebenbahnen einschl. nebenbahnähnlicher Kleinbahnen	3	9	214	464				1	3	3	6
b) Straßen-, Berg-, Schwebe- und Seilbahnen (auch Hoch- und Untergrundbahnen)	12	74	78	8 861			1	2	6	6	16
10. Sonstige Landbeförderung	79	1192	183	5 597	21	303	1	2	44	568	1185
a) Personenbeförderung (Droschken und Kraftwagen)	20	408	40	1 832	2	28			17	306	606
b) Lastenbeförderung	58	720	142	3 674	18	224	1	1	27	255	563
c) Dienstmanns- und Trägergewerbe	1	64	1	91	1	51	1			7	16
11. Luftverkehr		5		67							
12. Reiseauskunft und -vermittlung	1	26	8	193			5	3		4	10
a) Fremdenführer		2		2			2				
b) Reisebüros und Agenturen	1	21	8	182			2	3		4	10
c) Auswanderungsbüros		3		9			1				
XXIII. 1. Gasthöfe (Hotels)	78	310	458	3 361	1	18		34	131	79	309
2. Pensionen und Heime	58	1996	208	2 649	22	1675	3	21	271	49	589
3. Kaffeehäuser	5	66	13	1 154			5	4	15	9	35
4. Kabarett- und Varietébetriebe mit Ausschank alkoholischer Getränke		17		406							
5. Schank- und Speisewirtschaften mit Ausschank alkoholischer Getränke	232	3484	567	13 312	14	467	1	2	174	2317	5151
6. Mittagstische und alkoholfreie Wirtschaften	13	346	28	1 009	2	46		10	225	22	428
XXIV. 1. Theater- und Opernhäuser	1	12	3	1 404				1	1	3	3
2. Lichtspielwesen	5	65	28	758			1	2	7	5	18
a) Filmaufnahme (auch mit Verleihung)		6		17			1		4		10
b) Filmvorführung	5	59	28	741				2	3	5	8
3. Musikgewerbe	3	39	21	71	2	31			4		9
4. Rundfunkwesen		2		57							
5. Sportliche Gewerbe	1	8	14	52			3		1		1
6. Pferdeverleihung (Tattersalls)		4		46			1				
7. Karussell-, Rutschbahn- und ähnliche Unternehmungen	2	20	10	68			3		5		12
8. Schaustellungsgewerbe		59		521			24		20		45
XXV. 1. Allgemeiner Unterricht	5	113	7	983	4	61		3	1	4	9
2. Handels- und Gewerbeschulen	8	219	9	427	7	171		3	1	2	52
3. Musik-, Tanz- und Sportunterricht	30	747	32	845	28	700		3	2	35	71
XXVI. 1. Krankenanstalten, Heil- und Pflegeanstalten	11	64	400	7 994				2	4	5	11
2. Offene Krankenpflege und Rettungswesen	9	291	14	1 205	4	205	1	5	3	48	93
a) Offene Krankenpflege und Heilbäder	9	278	14	488	4	205	1	5	3	48	93
b) Rettungswesen		13		717							
3. Bade- und Schwimmanstalten, Massage (soweit nicht unter XXVI. 2. a)	8	138	14	546	4	98		2	3	12	20
4. Barbiergewerbe	55	1815	139	3 676	43	943	4	6	34	660	1526
5. Veterinärwesen und Abdeckerei	3	14	2	176	2	7	1	1			3
6. Apotheken	6	98	25	509	1	2		3	31	8	82
7. Desinfektion und Schädlingsbekämpfung	1	45	1	288			25	1	1	8	16
8. Straßenreinigung, Kanalisation, Müllabfuhr und Bedürfnisanstalten	10	75	68	1 282			8	1	4	33	47
9. Leichen- und Bestattungswesen	3	94	4	906			46	3	30	4	58





Tabelle 2. Die in den gewerblichen Niederlassungen im hamburgischen Staat am 16. Juni 1925 beschäftigten Personen nach dem Geschlecht und nach der Stellung im Betrieb in den Größenklassen der Betriebe.

Gewerbeabteilungen und -gruppen.

Gewerbeabteilungen Gewerbegruppen Größenklassen	Beschäftigte Personen		Eigentümer und Mit- eigentümer		Pächter		Sonstige Betriebs- leiter und Leiter von Haus- gewerbe- betrieben		Außer- dem Be- triebe, deren Be- triebs- leiter schon als Leiter anderer Be- triebe gezählt sind	Verwaltungs-, Büro- und kauf- männisches Personal		technisches Betriebs- und Aufsichts- personal		Gehilfen und Arbeiter		mithelfende Familien- angehörige			
	über- haupt	davon weib- lich	über- haupt	davon weib- lich	über- haupt	davon weib- lich	über- haupt	davon weib- lich		über- haupt	davon weib- lich	über- haupt	davon weib- lich	über- haupt	davon weib- lich	über- haupt	davon weib- lich	über- haupt	davon weib- lich
<b>Gewerbe überhaupt.</b>																			
Alleinbetriebe.....	34 075	10 762	32 387	9 947	31	12	1657	803	—	—	—	—	—	—	—	—	—	—	
0 bis 10 Personen.....	143 837	45 623	41 471	4 445	187	14	4252	525	1580	34 874	15 245	1 659	294	44 215	10 344	17 179	14 756		
11 " 50 ".....	100 498	26 127	4 909	203	45	2	1604	49	98	36 030	12 719	3 893	967	53 457	11 768	560	419		
51 " 200 ".....	77 339	18 108	643	13	10	—	612	15	11	19 104	6 185	6 472	864	50 474	11 013	24	18		
201 " 500 ".....	40 309	9 943	66	1	3	1	180	1	—	8 251	2 793	3 829	668	27 977	6 477	3	2		
501 " 1000 ".....	32 144	5 597	19	—	—	—	84	—	—	5 919	1 813	5 521	1024	20 601	2 760	—	—		
Über 1000 ".....	63 543	8 245	4	—	—	—	66	—	—	7 519	1 259	11 127	4155	44 827	2 831	—	—		
<b>Gesamtsumme....</b>	<b>491 745</b>	<b>124 405</b>	<b>79 499</b>	<b>14 609</b>	<b>276</b>	<b>29</b>	<b>8455</b>	<b>1393</b>	<b>1489</b>	<b>111 697</b>	<b>40 014</b>	<b>32 501</b>	<b>7972</b>	<b>241 551</b>	<b>45 193</b>	<b>17 766</b>	<b>15 195</b>		
<b>Gewerbeabteilungen.</b>																			
<b>A. Nichtlandwirtsch. Gärtnerei und Tierzucht und Hochsee- fischerei.</b>																			
Alleinbetriebe.....	97	3	96	3	1	—	—	—	—	—	—	—	—	—	—	—	—		
0 bis 10 Personen.....	610	46	192	4	2	—	6	—	5	14	4	10	—	354	17	32	21		
11 " 50 ".....	350	11	7	—	—	—	6	—	3	23	6	16	—	297	5	1	—		
51 " 200 ".....	165	2	—	—	—	—	2	—	—	7	2	39	—	117	—	—	—		
201 " 500 ".....	459	3	—	—	—	—	3	—	—	12	—	9	—	435	3	—	—		
501 " 1000 ".....	1 178	82	—	—	—	—	5	—	—	69	16	201	—	903	66	—	—		
<b>Zusammen....</b>	<b>2 859</b>	<b>147</b>	<b>295</b>	<b>7</b>	<b>3</b>	<b>—</b>	<b>22</b>	<b>—</b>	<b>8</b>	<b>125</b>	<b>28</b>	<b>275</b>	<b>—</b>	<b>2 106</b>	<b>91</b>	<b>33</b>	<b>21</b>		
<b>B. Industrie einschl. Bergbau und Baugewerbe.</b>																			
Alleinbetriebe.....	11 919	3 234	10 262	2 432	2	—	1655	802	—	—	—	—	—	—	—	—	—		
0 bis 10 Personen.....	49 865	10 352	12 329	1 382	47	—	574	80	224	1 672	1 025	643	49	25 444	5 217	3 156	2 599		
11 " 50 ".....	39 124	9 168	1 954	110	12	—	363	13	35	3 959	1 974	1 393	91	31 171	6 779	272	201		
51 " 200 ".....	37 994	9 149	333	6	5	—	228	3	8	3 543	1 377	2 010	166	31 870	7 595	5	2		
201 " 500 ".....	20 703	5 300	33	1	—	—	80	—	—	2 255	849	1 364	79	16 968	4 369	3	2		
501 " 1000 ".....	12 081	2 130	6	—	—	—	25	—	—	1 006	394	813	20	10 231	1 716	—	—		
Über 1000 ".....	19 334	953	4	—	—	—	17	—	—	973	91	1 680	28	16 660	834	—	—		
<b>Zusammen....</b>	<b>185 020</b>	<b>40 286</b>	<b>24 921</b>	<b>3 931</b>	<b>66</b>	<b>—</b>	<b>2942</b>	<b>898</b>	<b>265</b>	<b>13 408</b>	<b>5 710</b>	<b>7 903</b>	<b>433</b>	<b>132 344</b>	<b>26 510</b>	<b>3 436</b>	<b>2 804</b>		
<b>C. Handel und Verkehr einschl. Gast- und Schankwirtschaft.</b>																			
Alleinbetriebe.....	19 730	6 350	19 706	6 339	22	10	2	1	—	—	—	—	—	—	—	—	—		
0 bis 10 Personen.....	95 042	33 723	27 685	2 880	129	14	3602	426	1112	33 054	14 129	611	87	16 326	4 341	13 635	11 846		
11 " 50 ".....	57 296	15 250	2 854	57	29	2	1147	20	61	31 811	10 621	1 184	109	19 997	4 236	274	205		
51 " 200 ".....	35 681	7 835	308	7	4	—	337	5	5	15 364	4 737	3 406	262	16 243	2 808	19	16		
201 " 500 ".....	16 855	3 681	31	—	3	1	86	—	—	5 886	1 923	1 920	309	8 929	1 448	—	—		
501 " 1000 ".....	17 388	3 039	13	—	—	—	50	—	—	4 736	1 394	3 896	725	8 693	920	—	—		
Über 1000 ".....	40 060	4 958	—	—	—	—	44	—	—	6 358	1 131	7 719	3163	25 939	664	—	—		
<b>Zusammen....</b>	<b>282 052</b>	<b>74 836</b>	<b>50 597</b>	<b>9 283</b>	<b>187</b>	<b>27</b>	<b>5268</b>	<b>452</b>	<b>1176</b>	<b>97 209</b>	<b>33 935</b>	<b>18 736</b>	<b>4655</b>	<b>96 127</b>	<b>14 417</b>	<b>13 928</b>	<b>12 067</b>		

Noch: Tabelle 2. Die beschäftigten Personen nach der Stellung im Betriebe.

Gewerbeabteilungen Gewerbegruppen Größenklassen	Beschäftigte Personen		Eigentümer und Mit- eigentümer		Pächter		Sonstige Betriebs- leiter und Leiter von Haus- gewerbe- betrieben		Außer- dem Be- triebe, deren Be- triebs- leiter schon als Leiter anderer Be- triebe gezählt sind	Verwaltungs- Büro- und kauf- männisches Personal		technisches Betriebs- und Aufsichts- personal		Gehilfen und Arbeiter		mithelfende Familien- angehörige		
	über- haupt	davon weib- lich	über- haupt	davon weib- lich	über- haupt	davon weib- lich	über- haupt	davon weib- lich		über- haupt	davon weib- lich	über- haupt	davon weib- lich	über- haupt	davon weib- lich	über- haupt	davon weib- lich	über- haupt
<b>D. Theater-, Musik- und Schaustellungsgewerbe u. gewerblich betriebener Unterricht.</b>																		
Alleinbetriebe.....	995	658	994	658	1	—	—	—	—	—	—	—	—	—	—	—	—	—
0 bis 10 Personen...	686	321	174	52	1	—	19	6	10	48	31	160	97	176	55	108	80	
11 " 50 " .....	1 668	881	57	27	4	—	38	7	—	84	50	911	533	567	257	7	7	
51 " 200 " .....	1 175	445	2	—	1	—	12	2	—	75	35	641	201	444	207	—	—	
201 " 500 " .....	708	205	2	—	—	—	2	—	—	19	9	238	67	447	129	—	—	
<b>Zusammen....</b>	<b>5 232</b>	<b>2510</b>	<b>1229</b>	<b>737</b>	<b>7</b>	<b>—</b>	<b>71</b>	<b>15</b>	<b>10</b>	<b>226</b>	<b>125</b>	<b>1950</b>	<b>898</b>	<b>1634</b>	<b>648</b>	<b>115</b>	<b>87</b>	
<b>E. Gesundheitswesen und hy- gienische Gewerbe.</b>																		
Alleinbetriebe.....	1 334	517	1329	515	5	2	—	—	—	—	—	—	—	—	—	—	—	
0 bis 10 Personen...	3 634	1181	1091	127	8	—	51	13	29	86	56	235	61	1915	714	248	210	
11 " 50 " .....	2 060	817	37	9	—	—	50	9	1	153	68	389	234	1425	491	6	6	
51 " 200 " .....	2 324	677	—	—	—	—	33	5	—	115	34	376	235	1800	403	—	—	
201 " 500 " .....	1 584	754	—	—	—	—	9	1	—	79	12	298	213	1198	528	—	—	
501 " 1000 " .....	1 497	346	—	—	—	—	4	—	—	108	9	611	279	774	58	—	—	
Über 1000 " .....	4 149	2334	—	—	—	—	5	—	—	188	37	1728	964	2228	1333	—	—	
<b>Zusammen....</b>	<b>16 582</b>	<b>6626</b>	<b>2457</b>	<b>651</b>	<b>13</b>	<b>2</b>	<b>152</b>	<b>28</b>	<b>50</b>	<b>729</b>	<b>216</b>	<b>3637</b>	<b>1986</b>	<b>9340</b>	<b>3527</b>	<b>254</b>	<b>216</b>	
<b>Gewerbegruppen.</b>																		
<b>I. Nichtlandwirtschaftliche Gärtnerei und Tierzucht.</b>																		
Alleinbetriebe.....	97	3	96	3	1	—	—	—	—	—	—	—	—	—	—	—	—	
0 bis 10 Personen...	436	46	123	4	2	—	3	—	5	12	4	10	—	256	17	30	21	
11 " 50 " .....	267	8	3	—	—	—	6	—	3	18	3	14	—	225	5	1	—	
51 " 200 " .....	459	3	—	—	—	—	3	—	—	12	—	9	—	435	3	—	—	
<b>Zusammen....</b>	<b>1 259</b>	<b>60</b>	<b>222</b>	<b>7</b>	<b>3</b>	<b>—</b>	<b>12</b>	<b>—</b>	<b>8</b>	<b>42</b>	<b>7</b>	<b>33</b>	<b>—</b>	<b>916</b>	<b>25</b>	<b>31</b>	<b>21</b>	
<b>II. Hochseefischerei.</b>																		
0 bis 10 Personen...	174	—	69	—	—	—	3	—	—	2	—	—	—	98	—	2	—	
11 " 50 " .....	83	3	4	—	—	—	—	—	—	5	3	2	—	72	—	—	—	
51 " 200 " .....	165	2	—	—	—	—	2	—	—	7	2	39	—	117	—	—	—	
501 " 1000 " .....	1 178	82	—	—	—	—	5	—	—	69	16	201	—	903	66	—	—	
<b>Zusammen....</b>	<b>1 600</b>	<b>87</b>	<b>73</b>	<b>—</b>	<b>—</b>	<b>—</b>	<b>10</b>	<b>—</b>	<b>—</b>	<b>83</b>	<b>21</b>	<b>242</b>	<b>—</b>	<b>1190</b>	<b>66</b>	<b>2</b>	<b>—</b>	
<b>III. Bergbau, Salinenwesen und Torfgräberei.</b>																		
0 bis 10 Personen...	4	—	1	—	—	—	1	—	—	2	—	—	—	—	—	—	—	
11 " 50 " .....	127	3	1	—	—	—	2	—	—	5	2	9	—	110	1	—	—	
201 " 500 " .....	263	—	—	—	—	—	1	—	—	49	—	10	—	203	—	—	—	
<b>Zusammen....</b>	<b>394</b>	<b>3</b>	<b>2</b>	<b>—</b>	<b>—</b>	<b>—</b>	<b>4</b>	<b>—</b>	<b>—</b>	<b>56</b>	<b>2</b>	<b>19</b>	<b>—</b>	<b>313</b>	<b>1</b>	<b>—</b>	<b>—</b>	
<b>IV. Industrie der Steine und Erden.</b>																		
Alleinbetriebe.....	45	3	42	2	—	—	3	1	—	—	—	—	—	—	—	—	—	
0 bis 10 Personen...	439	28	126	3	—	—	6	—	2	14	8	8	2	275	8	10	7	
11 " 50 " .....	583	22	28	—	—	—	3	—	—	41	16	21	—	490	6	—	—	
51 " 200 " .....	506	38	3	—	—	—	4	—	1	13	—	10	—	476	38	—	—	
<b>Zusammen....</b>	<b>1 573</b>	<b>91</b>	<b>199</b>	<b>5</b>	<b>—</b>	<b>—</b>	<b>16</b>	<b>1</b>	<b>3</b>	<b>68</b>	<b>24</b>	<b>39</b>	<b>2</b>	<b>1241</b>	<b>52</b>	<b>10</b>	<b>7</b>	

Noch: Tabelle 2. Die beschäftigten Personen nach der Stellung im Betriebe.

Gewerbegruppen Größenklassen	Beschäftigte Personen		Eigentümer und Mit- eigentümer		Pächter		Sonstige Betriebs- leiter und Leiter von Haus- gewerbe- betrieben		Außer- dem Be- triebe, deren Be- triebs- leiter schon als Leiter anderer Be- triebe gezählt sind	Verwaltungs-, Büro- und kauf- männisches Personal		technisches Betriebs- und Aufsichts- personal		Gehilfen und Arbeiter		mithelfende Familien- angehörige		
	über- haupt	davon weib- lich	über- haupt	davon weib- lich	über- haupt	davon weib- lich	über- haupt	davon weib- lich		über- haupt	davon weib- lich	über- haupt	davon weib- lich	über- haupt	davon weib- lich	über- haupt	davon weib- lich	
<b>V. Eisen- und Metallgewinnung.</b>																		
Alleinbetriebe.....	1	—	1	—	—	—	—	—	—	—	—	—	—	—	—	—	—	—
0 bis 10 Personen...	407	4	16	—	1	—	2	—	2	10	2	7	—	71	2	—	—	
11 " 50 " .....	276	12	9	—	2	—	3	—	2	24	11	26	1	212	—	—	—	
51 " 200 " .....	739	19	4	—	—	—	5	—	—	63	19	35	—	632	—	—	—	
201 " 500 " .....	601	22	—	—	—	—	3	—	—	31	11	33	—	534	11	—	—	
501 " 1000 " .....	853	15	—	—	—	—	1	—	—	41	3	67	4	744	8	—	—	
<b>Zusammen....</b>	<b>2577</b>	<b>72</b>	<b>30</b>	<b>—</b>	<b>3</b>	<b>—</b>	<b>14</b>	<b>—</b>	<b>4</b>	<b>169</b>	<b>46</b>	<b>168</b>	<b>5</b>	<b>2193</b>	<b>21</b>	<b>—</b>	<b>—</b>	
<b>VI. Herstellung von Eisen-, Stahl- und Metallwaren.</b>																		
Alleinbetriebe.....	498	5	474	3	—	—	24	2	—	—	—	—	—	—	—	—	—	—
0 bis 10 Personen...	5 618	249	1454	31	8	—	48	2	27	80	51	39	1	3 834	53	155	111	
11 " 50 " .....	3 332	350	184	2	—	—	12	—	1	249	125	126	—	2 743	215	18	8	
51 " 200 " .....	1 710	523	19	—	—	—	9	—	1	108	46	99	11	1 475	466	—	—	
201 " 500 " .....	563	362	4	—	—	—	—	—	—	66	48	27	—	466	314	—	—	
501 " 1000 " .....	528	131	—	—	—	—	2	—	—	35	5	20	1	471	125	—	—	
<b>Zusammen....</b>	<b>12 249</b>	<b>1620</b>	<b>2135</b>	<b>36</b>	<b>8</b>	<b>—</b>	<b>95</b>	<b>4</b>	<b>29</b>	<b>538</b>	<b>275</b>	<b>311</b>	<b>13</b>	<b>8 989</b>	<b>1173</b>	<b>173</b>	<b>119</b>	
<b>VII. Maschinen-, Apparate- u. Fahrzeugbau.</b>																		
Alleinbetriebe.....	203	—	202	—	—	—	1	—	—	—	—	—	—	—	—	—	—	—
0 bis 10 Personen...	1 843	132	411	8	1	—	33	—	21	125	73	77	3	1 147	18	49	30	
11 " 50 " .....	3 728	243	166	2	3	—	51	2	2	358	168	193	2	2 950	61	7	5	
51 " 200 " .....	6 502	258	62	1	—	—	35	—	—	509	161	448	2	5 446	93	2	1	
201 " 500 " .....	3 819	109	3	—	—	—	20	—	—	405	65	362	9	3 029	35	—	—	
501 " 1000 " .....	3 708	53	4	—	—	—	3	—	—	166	44	303	4	3 232	5	—	—	
Über 1000 " .....	15 558	402	3	—	—	—	15	—	—	680	52	1510	15	13 350	335	—	—	
<b>Zusammen....</b>	<b>35 361</b>	<b>1197</b>	<b>851</b>	<b>11</b>	<b>4</b>	<b>—</b>	<b>158</b>	<b>2</b>	<b>23</b>	<b>2243</b>	<b>563</b>	<b>2893</b>	<b>35</b>	<b>29 154</b>	<b>550</b>	<b>58</b>	<b>36</b>	
<b>VIII. Elektrotechn. Industrie, Feinmechanik und Optik.</b>																		
Alleinbetriebe.....	508	4	470	3	1	—	37	1	—	—	—	—	—	—	—	—	—	—
0 bis 10 Personen...	2 365	269	668	12	1	—	36	3	19	127	89	67	1	1 333	61	133	103	
11 " 50 " .....	2 319	381	101	2	—	—	32	2	5	320	145	117	2	1 745	237	4	3	
51 " 200 " .....	2 521	840	20	—	—	—	23	1	1	324	151	255	6	1 899	682	—	—	
201 " 500 " .....	704	120	1	—	—	—	3	—	—	189	67	103	4	408	49	—	—	
<b>Zusammen....</b>	<b>8 417</b>	<b>1614</b>	<b>1260</b>	<b>17</b>	<b>2</b>	<b>—</b>	<b>131</b>	<b>7</b>	<b>23</b>	<b>960</b>	<b>452</b>	<b>542</b>	<b>13</b>	<b>5 385</b>	<b>1019</b>	<b>137</b>	<b>106</b>	
<b>IX. Chemische Industrie.</b>																		
Alleinbetriebe.....	22	1	22	1	—	—	—	—	—	—	—	—	—	—	—	—	—	—
0 bis 10 Personen...	597	166	100	9	—	—	48	1	19	141	62	31	7	258	73	19	14	
11 " 50 " .....	1 567	550	51	1	—	—	45	1	6	358	141	104	12	1 007	394	2	1	
51 " 200 " .....	2 608	827	20	—	—	—	19	—	—	541	199	167	16	1 861	612	—	—	
201 " 500 " .....	1 267	183	1	—	—	—	9	—	—	165	53	177	13	915	117	—	—	
501 " 1000 " .....	663	388	—	—	—	—	5	—	—	108	56	21	1	529	331	—	—	
<b>Zusammen....</b>	<b>6 724</b>	<b>2115</b>	<b>194</b>	<b>11</b>	<b>—</b>	<b>—</b>	<b>126</b>	<b>2</b>	<b>25</b>	<b>1313</b>	<b>511</b>	<b>500</b>	<b>49</b>	<b>4 570</b>	<b>1527</b>	<b>21</b>	<b>15</b>	
<b>X. Textilindustrie.</b>																		
Alleinbetriebe.....	254	207	184	140	—	—	70	67	—	—	—	—	—	—	—	—	—	—
0 bis 10 Personen...	702	424	174	59	1	—	19	9	9	37	20	10	6	395	274	66	56	
11 " 50 " .....	952	640	47	3	—	—	5	—	4	114	49	21	12	756	569	9	7	
51 " 200 " .....	552	349	2	—	—	—	—	—	—	60	17	19	5	466	327	—	—	
201 " 500 " .....	258	136	—	—	—	—	2	—	—	8	1	20	—	228	135	—	—	
501 " 1000 " .....	766	574	—	—	—	—	2	—	—	46	22	62	3	656	549	—	—	
<b>Zusammen....</b>	<b>3 484</b>	<b>2330</b>	<b>407</b>	<b>202</b>	<b>1</b>	<b>—</b>	<b>103</b>	<b>76</b>	<b>13</b>	<b>265</b>	<b>109</b>	<b>132</b>	<b>26</b>	<b>2 501</b>	<b>1854</b>	<b>75</b>	<b>63</b>	



Noch: Tabelle 2. Die beschäftigten Personen nach der Stellung im Betriebe.

Gewerbegruppen Größenklassen	Beschäftigte Personen		Eigentümer und Mit- eigentümer		Pächter		Sonstige Betriebs- leiter und Leiter von Haus- gewerbe- betrieben		Anderen Betrie- ber, deren Be- triebs- leiter schon als Leiter anderer Be- triebe gezählt sind	Verwaltungs- Büro- und kauf- männisches Personal		technisches Betriebs- und Aufsichts- personal		Gehilfen und Arbeiter		mithelfende Familien- angehörige		
	über- haupt	davon weib- lich	über- haupt	davon weib- lich	über- haupt	davon weib- lich	über- haupt	davon weib- lich		über- haupt	davon weib- lich	über- haupt	davon weib- lich	über- haupt	davon weib- lich	über- haupt	davon weib- lich	über- haupt
<b>XI. Papierindustrie u. Ver- vielfältigungsgewerbe.</b>																		
Alleinbetriebe . . . . .	281	29	263	20	1	—	17	9	—	—	—	—	—	—	—	—	—	—
0 bis 10 Personen . . . . .	1 645	564	447	31	2	—	11	—	12	78	49	43	12	9 55	383	109	89	
11 " 50 " . . . . .	3 420	1352	213	8	—	—	18	—	2	317	173	100	7	2 750	1157	22	7	
51 " 200 " . . . . .	2 855	933	21	—	1	—	14	—	2	303	110	92	5	2 423	818	1	—	
201 " 500 " . . . . .	1 023	402	3	—	—	—	—	—	—	129	41	23	—	864	361	—	—	
501 " 1000 " . . . . .	2 656	746	1	—	—	—	9	—	—	484	224	129	6	2 033	516	—	—	
<b>Zusammen . . . . .</b>	<b>11 880</b>	<b>4026</b>	<b>948</b>	<b>59</b>	<b>4</b>	<b>—</b>	<b>73</b>	<b>9</b>	<b>16</b>	<b>1311</b>	<b>597</b>	<b>387</b>	<b>30</b>	<b>9 025</b>	<b>3255</b>	<b>132</b>	<b>96</b>	
<b>XII. Lederindustrie und Linoleumindustrie.</b>																		
Alleinbetriebe . . . . .	78	1	75	1	—	—	3	—	—	—	—	—	—	—	—	—	—	—
0 bis 10 Personen . . . . .	366	66	107	5	1	—	4	1	4	10	7	3	1	219	32	22	20	
11 " 50 " . . . . .	355	122	15	—	—	—	4	—	1	45	23	25	2	265	96	1	1	
51 " 200 " . . . . .	448	40	8	—	—	—	1	—	—	48	24	12	—	379	16	—	—	
<b>Zusammen . . . . .</b>	<b>1 247</b>	<b>229</b>	<b>205</b>	<b>6</b>	<b>1</b>	<b>—</b>	<b>12</b>	<b>1</b>	<b>5</b>	<b>103</b>	<b>54</b>	<b>40</b>	<b>3</b>	<b>863</b>	<b>144</b>	<b>23</b>	<b>21</b>	
<b>XIII. Kautschukindustrie und Asbestindustrie.</b>																		
Alleinbetriebe . . . . .	33	25	8	—	—	—	25	25	—	—	—	—	—	—	—	—	—	—
0 bis 10 Personen . . . . .	109	25	27	1	—	—	2	1	1	20	11	2	—	53	8	5	4	
11 " 50 " . . . . .	63	15	5	1	—	—	—	—	—	25	7	1	—	32	7	—	—	
51 " 200 " . . . . .	250	87	—	—	—	—	3	—	—	51	13	11	—	185	74	—	—	
201 " 500 " . . . . .	637	416	—	—	—	—	2	—	—	164	74	12	—	459	342	—	—	
501 " 1000 " . . . . .	739	184	—	—	—	—	1	—	—	41	5	33	1	664	178	—	—	
Über 1000 " . . . . .	2 411	542	1	—	—	—	1	—	—	259	31	115	13	2 035	498	—	—	
<b>Zusammen . . . . .</b>	<b>4 242</b>	<b>1294</b>	<b>41</b>	<b>2</b>	<b>—</b>	<b>—</b>	<b>34</b>	<b>26</b>	<b>1</b>	<b>560</b>	<b>141</b>	<b>174</b>	<b>14</b>	<b>3 428</b>	<b>1107</b>	<b>5</b>	<b>4</b>	
<b>XIV. Holz- und Schnitzstoff- gewerbe.</b>																		
Alleinbetriebe . . . . .	862	19	826	10	—	—	36	9	—	—	—	—	—	—	—	—	—	—
0 bis 10 Personen . . . . .	5 274	288	1594	31	9	—	27	2	40	93	49	57	—	3 361	138	133	68	
11 " 50 " . . . . .	3 974	487	218	5	—	—	33	1	9	332	162	142	—	3 236	308	13	11	
51 " 200 " . . . . .	2 168	540	26	—	2	—	14	—	5	178	58	71	2	1 877	480	—	—	
201 " 500 " . . . . .	876	199	—	—	—	—	4	—	—	61	15	36	—	775	184	—	—	
<b>Zusammen . . . . .</b>	<b>13 154</b>	<b>1533</b>	<b>2664</b>	<b>46</b>	<b>11</b>	<b>—</b>	<b>114</b>	<b>12</b>	<b>52</b>	<b>664</b>	<b>284</b>	<b>306</b>	<b>2</b>	<b>9 249</b>	<b>1110</b>	<b>146</b>	<b>79</b>	
<b>XV. Musikinstrumenten- und Spielwarenindustrie.</b>																		
Alleinbetriebe . . . . .	97	9	93	5	—	—	4	4	—	—	—	—	—	—	—	—	—	—
0 bis 10 Personen . . . . .	116	13	26	2	—	—	2	—	3	2	1	4	—	73	6	9	4	
11 " 50 " . . . . .	168	31	6	1	—	—	1	—	—	17	9	9	—	134	20	1	1	
51 " 200 " . . . . .	105	2	1	—	—	—	—	—	—	6	2	9	—	89	—	—	—	
501 " 1000 " . . . . .	541	19	—	—	—	—	1	—	—	35	15	19	—	486	4	—	—	
<b>Zusammen . . . . .</b>	<b>1 027</b>	<b>74</b>	<b>126</b>	<b>8</b>	<b>—</b>	<b>—</b>	<b>8</b>	<b>4</b>	<b>3</b>	<b>60</b>	<b>27</b>	<b>41</b>	<b>—</b>	<b>782</b>	<b>30</b>	<b>10</b>	<b>5</b>	
<b>XVI. Nahrungs- und Genuß- mittelgewerbe.</b>																		
Alleinbetriebe . . . . .	596	42	390	19	—	—	206	23	—	—	—	—	—	—	—	—	—	—
0 bis 10 Personen . . . . .	7 380	2282	1982	78	20	—	123	7	14	585	374	27	1	3 297	569	1346	1253	
11 " 50 " . . . . .	5 754	2037	281	8	3	—	81	2	—	1027	520	118	8	4 122	1395	122	104	
51 " 200 " . . . . .	4 944	1954	34	—	2	—	37	—	—	679	271	166	17	4 025	1666	1	—	
201 " 500 " . . . . .	4 026	1093	7	—	—	—	11	—	—	542	276	169	14	3 295	802	2	1	
501 " 1000 " . . . . .	542	20	1	—	—	—	—	—	—	34	20	3	—	504	—	—	—	
<b>Zusammen . . . . .</b>	<b>23 242</b>	<b>7428</b>	<b>2695</b>	<b>105</b>	<b>25</b>	<b>—</b>	<b>458</b>	<b>32</b>	<b>14</b>	<b>2867</b>	<b>1461</b>	<b>483</b>	<b>40</b>	<b>15 243</b>	<b>4432</b>	<b>1471</b>	<b>1358</b>	

Noch: Tabelle 2. Die beschäftigten Personen nach der Stellung im Betriebe.

Gewerbegruppen Größenklassen	Beschäftigte Personen		Eigentümer und Mit- eigentümer		Pächter		Sonstige Betriebs- leiter und Leiter von Haus- gewerbe- betrieben		Außer- dem Be- triebe, deren Be- triebs- leiter schon als Leiter anderer Be- triebe gezählt sind	Verwaltungs- Büro- und kauf- männisches Personal		technisches Betriebs- und Aufsichts- personal		Gehilfen und Arbeiter		mithelfende Familien- angehörige		
	über- haupt	davon weib- lich	über- haupt	davon weib- lich	über- haupt	davon weib- lich	über- haupt	davon weib- lich		über- haupt	davon weib- lich	über- haupt	davon weib- lich	über- haupt	davon weib- lich	über- haupt	davon weib- lich	über- haupt
<b>XVII. Bekleidungs-gewerbe.</b>																		
Alleinbetriebe . . . . .	6 348	2 884	5 125	2 224	—	—	1 223	660	—	—	—	—	—	—	—	—	—	—
0 bis 10 Personen . . .	9 856	5 493	2 999	1 061	—	—	154	52	25	—	171	125	38	12	5 590	3 513	904	730
11 " 50 " . . .	4 252	2 656	234	72	2	—	28	5	2	—	458	312	124	42	3 359	2 189	47	36
51 " 200 " . . .	3 444	2 621	32	3	—	—	15	2	—	—	384	201	128	102	2 885	2 313	—	—
201 " 500 " . . .	2 874	2 214	10	1	—	—	7	—	—	—	306	176	83	39	2 467	1 997	1	1
<b>Zusammen . . . . .</b>	<b>26 774</b>	<b>15 868</b>	<b>8 400</b>	<b>3 361</b>	<b>2</b>	<b>—</b>	<b>1 427</b>	<b>719</b>	<b>27</b>	<b>—</b>	<b>1 319</b>	<b>814</b>	<b>373</b>	<b>195</b>	<b>14 301</b>	<b>10 012</b>	<b>952</b>	<b>767</b>
<b>XVIII. Baugewerbe (einschl. der Baubengewerbe).</b>																		
Alleinbetriebe . . . . .	2 093	5	2 087	4	—	—	6	1	—	—	—	—	—	—	—	—	—	—
0 bis 10 Personen . . .	7 299	343	2 192	51	3	—	50	2	20	—	168	100	204	3	4 486	77	196	110
11 " 50 " . . .	7 940	263	394	5	2	—	42	—	1	—	257	109	235	3	6 984	129	26	17
51 " 200 " . . .	8 126	107	81	2	—	—	41	—	—	—	253	98	434	—	7 316	6	1	1
201 " 500 " . . .	2 239	43	4	—	—	—	10	—	—	—	111	21	198	—	1 916	22	—	—
501 " 1000 " . . .	1 085	—	—	—	—	—	1	—	—	—	16	—	156	—	912	—	—	—
Über 1000 " . . .	1 365	9	—	—	—	—	1	—	—	—	34	8	55	—	1 275	1	—	—
<b>Zusammen . . . . .</b>	<b>30 147</b>	<b>770</b>	<b>4 758</b>	<b>62</b>	<b>5</b>	<b>—</b>	<b>151</b>	<b>3</b>	<b>21</b>	<b>—</b>	<b>839</b>	<b>336</b>	<b>1 282</b>	<b>6</b>	<b>22 889</b>	<b>235</b>	<b>223</b>	<b>128</b>
<b>XIX. Wasser-, Gas- und Elektrizitätsgewinnung und -versorgung.</b>																		
0 bis 10 Personen . . .	145	6	5	—	—	—	8	—	6	—	9	4	26	—	97	2	—	—
11 " 50 " . . .	314	4	1	—	—	—	3	—	—	—	12	2	22	—	276	2	—	—
51 " 200 " . . .	516	11	—	—	—	—	3	—	—	—	23	7	54	—	436	4	—	—
201 " 500 " . . .	1 553	1	—	—	—	—	4	—	—	—	29	1	111	—	1 409	—	—	—
<b>Zusammen . . . . .</b>	<b>2 528</b>	<b>22</b>	<b>6</b>	<b>—</b>	<b>—</b>	<b>—</b>	<b>18</b>	<b>—</b>	<b>6</b>	<b>—</b>	<b>73</b>	<b>14</b>	<b>213</b>	<b>—</b>	<b>2 218</b>	<b>8</b>	<b>—</b>	<b>—</b>
<b>XX. Handelsgewerbe.</b>																		
Alleinbetriebe . . . . .	16 789	4 440	16 781	4 436	6	3	2	1	—	—	—	—	—	—	—	—	—	—
0 bis 10 Personen . . .	78 049	26 652	22 596	2 016	22	3	3 176	372	975	—	31 359	13 462	416	61	10 342	2 023	10 138	8715
11 " 50 " . . .	45 374	12 200	2 439	32	5	—	976	13	58	—	29 397	9 921	523	60	11 913	2 093	121	81
51 " 200 " . . .	19 181	5 635	220	4	1	—	202	2	2	—	12 498	4 105	281	59	5 976	1 463	3	2
201 " 500 " . . .	7 264	2 634	13	—	—	—	42	—	—	—	4 331	1 640	96	23	2 782	971	—	—
501 " 1000 " . . .	6 715	2 144	9	—	—	—	30	—	—	—	3 553	1 326	288	2	2 835	816	—	—
Über 1000 " . . .	2 199	895	—	—	—	—	6	—	—	—	1 699	703	34	7	460	185	—	—
<b>Zusammen . . . . .</b>	<b>175 571</b>	<b>54 600</b>	<b>42 058</b>	<b>6 488</b>	<b>34</b>	<b>6</b>	<b>4 434</b>	<b>388</b>	<b>1 055</b>	<b>—</b>	<b>82 837</b>	<b>31 157</b>	<b>1 638</b>	<b>212</b>	<b>34 308</b>	<b>7 551</b>	<b>10 262</b>	<b>8 798</b>
<b>XXI. Versicherungswesen.</b>																		
Alleinbetriebe . . . . .	280	7	280	7	—	—	—	—	—	—	—	—	—	—	—	—	—	—
0 bis 10 Personen . . .	1 778	504	402	6	—	—	100	3	31	—	1 191	468	5	—	63	14	17	13
11 " 50 " . . .	1 713	479	92	1	—	—	46	—	—	—	1 512	447	8	4	54	26	1	1
51 " 200 " . . .	1 688	414	13	—	—	—	29	—	—	—	1 550	390	9	—	87	24	—	—
201 " 500 " . . .	544	116	—	—	—	—	12	—	—	—	486	116	—	—	46	—	—	—
501 " 1000 " . . .	519	97	—	—	—	—	1	—	—	—	419	27	28	17	71	53	—	—
<b>Zusammen . . . . .</b>	<b>6 522</b>	<b>1 617</b>	<b>787</b>	<b>14</b>	<b>—</b>	<b>—</b>	<b>188</b>	<b>3</b>	<b>31</b>	<b>—</b>	<b>5 158</b>	<b>1 448</b>	<b>50</b>	<b>21</b>	<b>321</b>	<b>117</b>	<b>18</b>	<b>14</b>
<b>XXII. Verkehrswesen.</b>																		
Alleinbetriebe . . . . .	450	17	450	17	—	—	—	—	—	—	—	—	—	—	—	—	—	—
0 bis 10 Personen . . .	4 427	309	1 283	55	6	1	175	2	52	—	268	87	147	6	2 321	7	227	151
11 " 50 " . . .	5 741	299	148	7	2	—	76	—	5	—	737	163	541	15	4 223	108	14	6
51 " 200 " . . .	11 588	477	48	—	—	—	85	1	1	—	1 125	165	3 019	179	7 310	131	1	1
201 " 500 " . . .	7 847	479	18	—	—	—	27	—	—	—	984	133	1 749	276	5 069	70	—	—
501 " 1000 " . . .	10 154	798	4	—	—	—	19	—	—	—	764	41	3 580	706	5 787	51	—	—
Über 1000 " . . .	37 861	4 063	—	—	—	—	38	—	—	—	4 659	428	7 685	3156	25 479	479	—	—
<b>Zusammen . . . . .</b>	<b>78 068</b>	<b>6 442</b>	<b>1 951</b>	<b>79</b>	<b>8</b>	<b>1</b>	<b>420</b>	<b>3</b>	<b>56</b>	<b>—</b>	<b>8 537</b>	<b>1 017</b>	<b>16 721</b>	<b>4 338</b>	<b>50 189</b>	<b>846</b>	<b>242</b>	<b>158</b>

Noch: Tabelle 2. Die beschäftigten Personen nach der Stellung im Betriebe.

Gewerbegruppen Größenklassen	Beschäftigte Personen		Eigentümer und Mit- eigentümer		Pächter		Sonstige Betriebs- leiter und Leiter von Haus- gewerbe- betrieben		Außer- dem Be- triebe, deren Be- triebs- leiter schon als Leiter anderer Be- triebe gezählt sind	Verwaltungs- Büro- und kauf- männisches Personal		technisches Betriebs- und Aufsichts- personal		Gehilfen und Arbeiter		mithelfende Familien- angehörige		
	über- haupt	davon weib- lich	über- haupt	davon weib- lich	über- haupt	davon weib- lich	über- haupt	davon weib- lich		über- haupt	davon weib- lich	über- haupt	davon weib- lich	über- haupt	davon weib- lich	über- haupt	davon weib- lich	
XXIII. Gast- und Schankwirt- schaftsgewerbe.																		
Alleinbetriebe . . . . .	2 211	1 886	2195	1879	16	7	—	—	—	—	—	—	—	—	—	—	—	—
0 bis 10 Personen..	10 788	6 258	3404	803	101	10	151	49	54	236	112	43	20	3 600	2297	3253	2967	
11 " 50 " ..	4 468	2 272	175	17	22	2	49	7	—	165	90	112	30	3 807	2009	138	117	
51 " 200 " ..	3 224	1 309	27	3	3	—	21	2	—	191	77	97	24	2 870	1190	15	13	
201 " 500 " ..	1 200	452	—	—	3	1	5	—	—	85	34	75	10	1 032	407	—	—	
<b>Zusammen . . . . .</b>	<b>21 891</b>	<b>12 177</b>	<b>5801</b>	<b>2702</b>	<b>145</b>	<b>20</b>	<b>226</b>	<b>58</b>	<b>54</b>	<b>677</b>	<b>313</b>	<b>327</b>	<b>84</b>	<b>11 309</b>	<b>5903</b>	<b>3406</b>	<b>3097</b>	
XXIV. Theater-, Musik-, Sport- und Schausstellungsgewerbe.																		
Alleinbetriebe . . . . .	63	4	62	4	1	—	—	—	—	—	—	—	—	—	—	—	—	—
0 bis 10 Personen..	379	133	82	11	1	—	5	—	1	22	14	38	9	156	45	75	54	
11 " 50 " ..	832	284	21	4	4	—	27	1	—	62	30	201	35	511	208	6	6	
51 " 200 " ..	995	393	2	—	1	—	10	1	—	68	34	491	163	423	195	—	—	
201 " 500 " ..	708	205	2	—	—	—	2	—	—	19	9	238	67	447	129	—	—	
<b>Zusammen . . . . .</b>	<b>2 977</b>	<b>1 019</b>	<b>169</b>	<b>19</b>	<b>7</b>	<b>—</b>	<b>44</b>	<b>2</b>	<b>1</b>	<b>171</b>	<b>87</b>	<b>968</b>	<b>274</b>	<b>1 537</b>	<b>577</b>	<b>81</b>	<b>60</b>	
XXV. Gewerblich betriebener Unterricht.																		
Alleinbetriebe . . . . .	932	654	932	654	—	—	—	—	—	—	—	—	—	—	—	—	—	—
0 bis 10 Personen..	307	188	92	41	—	—	14	6	9	26	17	122	88	20	10	33	26	
11 " 50 " ..	836	597	36	23	—	—	11	6	—	22	20	710	498	56	49	1	1	
51 " 200 " ..	180	52	—	—	—	—	2	1	—	7	1	150	38	21	12	—	—	
<b>Zusammen . . . . .</b>	<b>2 255</b>	<b>1 491</b>	<b>1060</b>	<b>718</b>	<b>—</b>	<b>—</b>	<b>27</b>	<b>13</b>	<b>9</b>	<b>55</b>	<b>38</b>	<b>982</b>	<b>624</b>	<b>97</b>	<b>71</b>	<b>34</b>	<b>27</b>	
XXVI. Gesundheitswesen und hygienische Gewerbe. } Gleichlautend mit Gewerbeabteilung E.																		

Tabelle 3a. Gewerbliche Niederlassungen mit Verwendung von Wind-, Wasser-  
 Gewerbeabteilungen,  
 Die kleingedruckten Zahlen

Gewerbeabteilungen, Gewerbegruppen, Gewerbeklassen	Gewerbliche Niederlassungen mit Verwendung von Wind-, Wasser- und Wärmekraftmaschinen											
	Zahl der			Nennleistung der Maschinen								
	Nieder- lassun- gen	darin verwandten Maschinen		insgesamt		davon dienen regelmäßig zum Antrieb von						
		ins- ge- samt	davon Reserve- ma- schinen	P. S.	Arbeits- maschinen	elektr. Strom- erzeugern	P. S.	P. S.				
<b>Gewerbe überhaupt</b> .....	116	522	162	1968	26	302	9218	310 302	5706	77 334	1361	150 575
<b>Gewerbeabteilungen.</b>												
A. Nichtlandwirtschaftl. Gärtnerei und Tierzucht u. Hochseefischerei	1	2	1	2	—	—	3	6	3	6	—	—
B. Industrie einschl. Bergbau und Baugewerbe.....	94	385	135	1182	23	215	8944	264 993	5538	59 241	1247	132 224
C. Handel und Verkehr einschl. Gast- und Schankwirtschaft.....	12	95	14	705	2	65	123	41 736	118	17 271	3	16 928
D. Theater-, Musik- und Schaustellungsgewerbe und gewerblich betriebener Unterricht.....	5	8	5	8	—	—	66	144	—	—	66	144
E. Gesundheitswesen und hygienische Gewerbe.....	4	32	7	71	1	22	82	3 423	27	816	45	1 279
<b>Gewerbegruppen.</b>												
I. Nichtlandwirtschaftliche Gärtnerei und Tierzucht.....	1	2	1	2	—	—	3	6	3	6	—	—
III. Bergbau, Salinenwesen und Torfgräberei.....	4	4	12	6	—	—	—	4 520	—	270	—	1 780
IV. Industrie der Steine und Erden.....	4	9	5	14	1	1	320	419	205	304	45	45
V. Eisen- und Metallgewinnung.....	3	7	3	17	3	—	21	3 857	15	597	—	2 540
VII. Maschinen-, Apparate- und Fahrzeugbau.....	8	12	21	16	1	4	677	572	268	364	79	135
VIII. Elektrotechnische Industrie, Feinmechanik und Optik.....	2	43	2	260	8	58	—	48 025	—	16 998	—	8 975
IX. Chemische Industrie.....	2	45	4	109	1	23	95	60	39	50	40	2 303
X. Textilindustrie.....	4	4	6	2	—	—	—	1 897	—	612	—	233
XI. Papierindustrie und Vervielfältigungsgewerbe.....	4	14	5	21	1	7	86	1 244	36	199	18	598
XII. Lederindustrie und Linoleumindustrie.....	1	1	1	—	—	—	250	250	—	—	250	250
XIII. Kautschukindustrie und Asbestindustrie.....	1	6	1	20	7	—	150	5 273	120	1 393	30	230
XIV. Holz- und Schnitzstoffgewerbe.....	14	45	16	58	2	8	634	2 892	454	1 786	165	847
XV. Musikinstrumenten- und Spielwarenindustrie.....	3	3	—	—	—	—	—	178	—	—	—	—
XVI. Nahrungs- und Genussmittelgewerbe.....	40	94	46	127	3	23	1970	13 356	1270	7 207	200	2 685
XVII. Bekleidungsindustrie.....	1	16	1	18	1	3	3	665	3	182	—	398
XVIII. Baugewerbe (einschl. der Baubewirtschaft).....	11	57	20	336	2	57	3851	24 263	2861	21 435	—	305
XIX. Wasser-, Gas- und Elektrizitätsgewinnung und -versorgung.....	5	23	12	162	4	14	887	152 380	287	5 500	420	110 900
XX. Handelsgewerbe.....	5	59	5	201	51	—	62	14 052	62	10 392	—	2 270
XXII. Verkehrswesen.....	3	28	4	491	2	12	31	27 366	29	6 851	—	14 513
XXIII. Gast- und Schankwirtschaftsgewerbe.....	4	8	5	13	2	—	30	318	27	28	3	145
XXIV. Theater-, Musik-, Sport- und Schaustellungsgewerbe.....	5	8	5	8	—	—	66	144	—	—	66	144
XXVI. Gesundheitswesen und hygienische Gewerbe.....	4	32	7	71	1	22	82	3 423	27	816	45	1 279
<b>Gewerbeklassen.</b>												
I. 1. Nichtlandwirtschaftliche Gärtnerei.....	1	2	1	2	—	—	3	6	3	6	—	—
III. 1. Gewinnung von Steinkohlen, Steinkohlenbriketts und Koks.....	1	1	9	—	5	—	—	4 160	—	20	—	1 780
2. Gewinnung von Braunkohlen und Braunkohlenbriketts.....	1	1	1	—	—	—	—	225	—	225	—	—
3. Gewinnung von Erzen.....	1	1	1	—	1	—	—	100	—	—	—	—
9. Gewinnung von Graphit, Asphalt und bituminösen Gesteinen.....	1	1	1	—	—	—	—	35	—	25	—	—
IV. 2. Gewinnung und grobe Bearbeitung von natürlichen Gesteinen (einschl. Nutzminerale).....	1	1	1	—	—	—	—	28	—	28	—	—
3. Feine Steinbearbeitung.....	1	1	1	—	—	—	—	12	—	12	—	—
6. Betonwaren- und Betonwerksteinindustrie.....	3	3	7	—	—	—	—	59	—	59	—	—
7. Ziegelindustrie und Herstellung sonstiger künstlicher Mauersteine.....	3	3	4	4	1	1	295	295	205	205	20	20
11. Glasindustrie (ausgen. Herstellung von Instrumenten und Spielwaren aus Glas).....	1	1	1	1	—	—	25	25	—	—	25	25
V. 1. Großeisenindustrie.....	3	3	4	—	—	—	—	177	—	152	—	25
2. Metallhütten und Metallhalbzeugwerke (einschl. Metallgießereien).....	4	13	3	—	—	—	—	3 680	—	445	—	2 515
VI. 2. Herstellung von Eisen- und Stahlwaren.....	6	6	7	1	—	—	—	384	—	289	—	75
3. Herstellung von Metallwaren (ausgen. Eisen- und Stahlwaren).....	1	3	1	4	1	3	6	128	—	15	—	60
5. Schlosserei.....	2	3	2	5	—	—	15	60	15	60	—	—
VII. 1. Kombinierte Werke des Maschinen-, Apparate- und Fahrzeugbaus (auch mit Gießerei).....	8	—	178	35	—	—	—	41 896	—	15 297	—	5 985





Noch: Tabelle 3a. Gewerbliche Niederlassungen mit Ver-

Gewerbeklassen	Gewerbliche Niederlassungen mit Verwendung von Wind-, Wasser- und Wärmekraftmaschinen											
	Zahl der			Nennleistung der Maschinen								
	Niederlassungen	darin verwandten Maschinen		insgesamt	davon dienen regelmäßig zum Antrieb von							
		insgesamt	davon Reservemaschinen		Arbeitsmaschinen	elektr. Stromerzeugern						
				P. S.	P. S.	P. S.						
2. Maschinenbau (auch mit Gießerei) .....	4	10	9	17	1	4	289	831	155	386	39	108
3. Kessel- und Apparatebau (auch mit Gießerei) .....	1	6	1	17	1	4	25	721		72		554
5. Schiffbau (einschl. Schiffkesselbau) und Abwrackbetriebe .....	3	16	11	43	6	15	363	4109	113	920	40	2183
6. Bau von Land- und Luftfahrzeugen .....		2		3				98		53		45
7. Eisenbahnwagenbau .....		1		2				370		270		100
VIII. 2. Feinmechanische und optische Industrie .....		2		2		1		60		50		
IX. 1. Kombinierte Werke der chemischen Industrie .....		2		12		3		715		590		
2. Chemische Großindustrie (soweit nicht besonders genannt) .....		4		7		1		511		32		394
3. Stickstoff- und Karbidindustrie .....		1		2		1		85		65		10
6. Destillation von Mineralöl .....		6		39		4		1167		294		428
8. Herstellung von Mineral- und sonstigen Farben (ausgen. Teerfarben)		1		1				40		40		
9. Herstellung von Farbwaren .....		3		4		2		100		38		
12. Chemisch-pharmazeutische Industrie .....		7		9				479		359		
14. Industrie chemisch-technischer Artikel .....	1	3	2	7		1	32	1197	16	533		50
15. Industrie der ätherischen Öle und Riechstoffe .....		3		4		1	2	1074		20		557
18. Harz-, Kitt-, Firnis- und Lackindustrie .....		4		4		2		58		58		524
19. Seifenindustrie .....	1	4	2	6		1	63	369	23	29	40	280
21. Stearin-, Wachs- und Kerzenindustrie .....		4		10		3		250		120		60
22. Herstellung von Zelluloid, Kunsthorn und ähnlichen Stoffen (auch mit Verarbeitung) .....		1		1		1		14				
23. Dachpappenindustrie .....		2		3		2		83		8		
X. 3. Wollindustrie .....		1		2		1		163				125
4. Baumwollindustrie (auch mit Verarbeitung von Kunstseide) .....		1		1				30				20
5. Bastfaserindustrie .....		1		1		1		4				
11. Herstellung von Seilen, Netzen, Bindfäden und Textilriemen (auch mit Hanfspinnerei) .....		1		2				700		612		88
XI. 1. Papiererzeugung .....		1		1				40		40		
3. Papierverarbeitung .....		2		5		2		203		103		50
5. Vervielfältigungsgewerbe .....	4	7	5	9	1	2	86	491	36	56	18	318
6. Verlags- und Druckgewerbe .....		4		6		3		510				230
XII. 1. Herstellung von Leder .....	1	1	1	1			259	250			250	250
XIII. 1. Herstellung von Kautschuk-, Guttapercha- und Balatawaren .....		4		15		3		3773		1273		200
2. Herstellung von Asbestwaren (auch kautschukierten Asbestwaren) .....	1	2	1	5		4	150	1500	120	120	30	30
XIV. 1. Säge- und Fournierwerke (einschl. Holzprägnieranstalten) .....	1	6	1	11		2	100	1020	100	390		530
2. Herstellung von Holzbauten, Bauteilen und Möbeln .....	7	21	7	21			51	660	51	579		65
3. Herstellung von Holzwaren .....		2		2				54		33		
4. Herstellung von Verpackungsmitteln .....	2	8	4	10	2	3	45	500	30	381		79
5. Stellmacherei und Holzwagenbau (einschl. Karosseriebau und Kinderwagenbau) .....	2	2	2	2			13	13	13	13		
10. Herstellung von Bernstein-, Elfenbein-, Meerscham-, Horn-, Bein-, Perlmutterwaren und Waren aus ähnlichen Stoffen .....		2		2				53		45		8
11. Herstellung von Geflechten aus Holz, Stroh, Bast, Rohr, Weiden und Binsen .....	2	2	2	2			425	425	260	260	165	165
14. Korkschneiderei .....		2		8		3		167		85		
XV. 1. Herstellung von Musikinstrumenten .....		3		3				178		158		
XVI. 1. Mühlenindustrie .....	11	20	13	27	1	4	372	4497	337	2677	10	760
2. Bäckerei und Backwarenindustrie .....	13	18	13	18	1	62		233	60	81	2	2
5. Kakao-, Schokoladen-, Zuckerwaren- und Konfitürenindustrie .....		6		6		1		310		210		60
6. Fleischerei .....	4	9	5	11			12	215	12	155		60
7. Fischindustrie .....	3	4	4	5	1	1	218	278	113	153	50	50
8. Molkerei, Butter- und Käseherstellung .....	1	4	1	5		1	25	101	25	91		
9. Herstellung von pflanzlichen Ölen und Fetten, Margarine und Kunstspeisefett .....		6		9		4		2686		1166		695
11. Stärkeindustrie und Herstellung von Ersatzlebensmitteln, Dörrgemüse u. dgl. .....	3	5	3	7		1	145	765	113	663	2	2
12. Kaffeerösterei und Kaffee-Ersatzerstellung .....		2		2				90		80		10
13. Mälzerei und Brauerei .....	3	10	5	24	1	6	1115	3743	559	1849	136	766
14. Herstellung von Wein, Brantwein, Mineralwasser u. dgl. .....	1	5	1	5			6	79	6	67		
15. Tabakindustrie .....	1	5	1	8		4	15	359	15	15		280
XVII. 2. Kürschnerei und Rauchwarenzurichtung .....		1		2				65		10		55
10. Schuhmacherei und Schuhindustrie .....		1		1				2		2		
13. Reinigung von Textilerzeugnissen .....	1	14	1	15		1	3	598	3	170		343



Noch: Tabelle 3a. Gewerbliche Niederlassungen mit Ver-

Gewerbeklassen		Gewerbliche Niederlassungen mit Verwendung von Wind-, Wasser- und Wärmekraftmaschinen									
		Zahl der			Nennleistung der Maschinen						
		Niederlassungen	darin verwandten Maschinen		insgesamt	davon dienen regelmäßig zum Antrieb von					
insgesamt	davon Reservemaschinen		Arbeitsmaschinen	elektr. Stromerzeugern							
					P. S.	P. S.	P. S.				
XVIII.	1. Bauingenieur-, Architektur- und Vermessungsbüros.....	1	1	3	3	—	56	56	56	56	—
	2. Bauunternehmungen und Bauhandwerk.....	10	53	17	330	2	56	3795	24 195	2805	21 369
	3. Baubehangewerbe.....		3		3	1	—	—	12	—	10
XIX.	1. Wassergewinnung und -versorgung.....	2	6	5	31	2	7	385	5 260	235	4 650
	2. Gasgewinnung und -versorgung.....	2	5	6	104	2	2	82	900	52	850
	3. Elektrizitätsgewinnung und -versorgung.....	1	11	1	24	5	—	420	144 420	—	109 020
	4. Fernheizwerke.....		1		3	—	—	—	1 800	—	1 800
XX.	1. Großhandel, Ein- und Ausfuhrhandel (ausgen. Buch- und Tabakhandel)	2	19	2	33	8	—	26	1 893	26	556
	2. Einzelhandel (ausgen. Buch- und Tabakhandel).....	1	10	1	14	2	—	20	870	20	27
	3. Verlagsgewerbe.....	1	1	1	1	—	—	4	4	4	4
	8. Technische Beratung (Laboratorien, Versuchsanstalten).....		1		1	—	—	—	40	—	40
	9. Vermittlung, Verwaltung und Beratung (ausgen. Technische Beratung)		1		1	—	—	—	4	—	4
	12. Versteigerung und Verleihung.....	1	4	1	5	—	—	12	38	12	38
	13. Aufbewahrung, Spedition und Bewachung.....		23		146	41	—	—	11 203	—	9 723
XXII.	3. See- und Küstenschifffahrt.....		3		411	—	—	—	6 535	—	5 677
	5. Binnenschifffahrt und Flößerei.....		8		41	—	—	—	516	—	481
	6. Küsten-, Kanal- und Hafengewesen (einschl. Schiffsreinigung)	1	8	1	21	—	—	26	568	26	548
	7. Post- und Telegraphengewesen.....	1	5	2	8	2	—	—	402	—	—
	8. Eisenbahngewesen (Deutsche Reichsbahn).....	1	2	1	5	2	—	3	343	3	143
	9. Privatbahnen.....		1		4	2	—	—	19 000	—	—
	10. Sonstige Landbeförderung.....		1		1	—	—	—	2	—	2
XXIII.	1. Gasthöfe (Hotels).....	2	4	2	6	1	—	23	194	20	21
	2. Pensionen und Heime.....	1	1	1	1	—	—	3	3	3	3
	5. Schank- und Speisewirtschaften mit Ausschank alkoholischer Getränke	1	3	2	6	1	—	4	121	4	4
XXIV.	2. Lichtspielwesen.....	4	5	4	5	—	—	36	66	—	36
	7. Karussell-, Rutschbahn- und ähnliche Unternehmungen.....	1	2	1	2	—	—	30	46	—	30
	8. Schaustellungsgewerbe.....		1		1	—	—	—	32	—	32
XXVI.	1. Kranken-, Heil- und Pflegeanstalten.....	3	11	5	30	1	10	70	2 285	15	295
	2. Offene Krankenpflege und Rettungswesen.....		5		6	—	—	—	266	—	266
	3. Bade- und Schwimmanstalten, Massage.....		6		16	5	—	—	77	—	34
	5. Veterinärwesen und Abdeckerei.....		1		2	1	—	—	180	—	135
	8. Straßenreinigung, Kanalisation, Müllabfuhr und Bedürfnisanstalten ..	1	8	2	15	6	—	12	593	12	64
	9. Leichen- und Bestattungswesen.....		1		2	—	—	—	22	—	22





Tabelle 3b. Gewerbliche Niederlassungen mit Verwendung von elektrischen Stromer-

Gewerbeabteilungen,  
Die kleingedruckten Zahlen

Gewerbeabteilungen, Gewerbegruppen, Gewerbeklassen, Gewerbearten	Gewerbliche													
	elektr. Stromerzeugern			Elektromotoren										
	Zahl der		Gesamte Nenn- leistung  Kilowatt	Zahl der			Gesamte Nenn- leistung  Kilowatt							
	Nieder- lassun- gen	Strom- er- zeuger		Niederlassungen über- haupt	davon mit Kraftstrom- bezug ganz oder teil- weise aus eigenen Werken	Elektro- motoren								
<b>Gewerbe überhaupt</b> .....	32	219	46	511	1316	151 203	435	7794	18	145	1182	34 587	5126	241 143
<b>Gewerbeabteilungen.</b>														
A. Nichtlandwirtsch. Gärtnerei und Tierzucht und Hochsee- fischerei.....	—	—	—	—	—	—	3	5	—	—	24	30	77	175
B. Industrie einschl. Bergbau und Baugewerbe.....	23	162	32	360	1197	131 996	337	5284	15	106	919	24 717	4248	134 855
C. Handel und Verkehr einschl. Gast- und Schankwirtschaft	2	39	3	116	4	17 300	82	2317	—	26	189	8 800	659	103 827
D. Theater-, Musik- und Schaustellungsgewerbe und gewerblich betriebener Unterricht.....	5	8	5	8	40	88	3	73	1	3	7	191	29	259
E. Gesundheitswesen und hygienische Gewerbe.....	2	10	6	27	75	1 819	10	115	2	10	43	849	122	2 027
<b>Gewerbegruppen.</b>														
I. Nichtlandwirtschaftliche Gärtnerei und Tierzucht.....	—	—	—	—	—	—	1	3	—	—	2	8	18	116
II. Hochseefischerei.....	—	—	—	—	—	—	2	2	—	—	22	22	59	59
III. Bergbau, Salinenwesen und Torfgräberei.....	2	2	2	6	34	2 480	2	6	2	2	14	70	40	1 277
IV. Industrie der Steine und Erden.....	2	3	2	3	—	36	2	63	2	2	5	182	40	942
V. Eisen- und Metallgewinnung.....	5	5	5	13	—	2 563	2	36	4	5	775	19	7 580	
VI. Herstellung von Eisen-, Stahl- und Metallwaren.....	5	5	5	12	—	226	46	687	5	99	1 858	156	3 821	
VII. Maschinen-, Apparate- und Fahrzeugbau.....	5	27	7	84	95	14 378	26	450	3	21	128	6 976	710	68 184
VIII. Elektrotechnische Industrie, Feinmechanik und Optik.....	5	5	5	7	—	24	7	314	—	—	13	940	22	1 483
IX. Chemische Industrie.....	2	24	2	42	58	2 714	6	147	1	16	34	1 278	178	7 928
X. Textilindustrie.....	1	3	3	5	—	223	4	84	3	8	8	474	24	728
XI. Papierindustrie und Vervielfältigungsgewerbe.....	1	9	2	17	19	1 010	11	396	—	6	41	3 270	51	5 010
XII. Lederindustrie und Linoleumindustrie.....	1	1	1	1	180	180	2	24	1	1	35	137	151	549
XIII. Kautschukindustrie und Asbestindustrie.....	1	5	2	19	24	2 536	2	25	1	2	19	392	121	4 400
XIV. Holz- und Schnitzstoffgewerbe.....	3	19	5	29	273	879	60	821	2	12	167	2 376	617	7 396
XV. Musikinstrumenten- und Spielwarenindustrie.....	—	—	—	—	—	—	—	14	—	—	—	54	—	105
XVI. Nahrungs- und Genußmittelgewerbe.....	7	33	10	57	226	3 324	115	1451	4	24	217	3 702	750	15 701
XVII. Bekleidungsindustrie.....	—	4	—	6	—	295	14	568	—	4	19	1 133	26	1 939
XVIII. Baugewerbe (einschl. der Baunebengewerbe).....	—	3	3	29	—	209	29	179	—	2	73	596	334	3 084
XIX. Wasser-, Gas- und Elektrizitätsgewinnung und -versorgung.....	1	14	1	30	288	100 919	11	19	1	2	47	504	1949	4 728
XX. Handelsgewerbe.....	—	25	—	38	—	2 254	64	2 112	—	21	124	4 477	410	18 462
XXI. Versicherungswesen.....	—	—	—	—	—	—	—	6	—	—	—	36	—	57
XXII. Verkehrswesen.....	1	9	2	72	1	14 846	9	83	—	4	48	3 924	218	84 621
XXIII. Gast- und Schankwirtschaftsgewerbe.....	1	5	1	6	3	200	9	116	—	1	17	363	22	687
XXIV. Theater-, Musik-, Sport- und Schaustellungsgewerbe.....	5	8	5	8	40	88	3	71	1	3	7	187	29	253
XXV. Gewerblich betriebener Unterricht.....	—	—	—	—	—	—	—	2	—	—	—	4	—	6
XXVI. Gesundheitswesen und hygienische Gewerbe.....	2	10	6	27	75	1 819	10	115	2	10	43	849	122	2 027
<b>Gewerbeklassen und -arten.</b>														
I. 1. Nichtlandwirtschaftliche Gärtnerei.....	—	—	—	—	—	—	—	2	—	—	—	6	—	98
2. Nichtlandwirtschaftliche Tierzucht (einschl. Bienenzucht).....	—	—	—	—	—	—	1	1	—	—	2	2	18	18
II. Hochseefischerei.....	—	—	—	—	—	—	2	2	—	—	22	22	59	59
III. 1. Gewinnung von Steinkohlen, Steinkohlenbriketts und Koks... e) Kokerei einschl. Gewinnung von Kokereieigenprodukten...	1	5	—	5	—	2450	1	1	1	—	—	53	—	997
2. Gewinnung von Braunkohlen und Braunkohlenbriketts... e) Herstellung von Braunkohlenbriketts und Naßpreßsteinen	—	—	—	—	—	—	—	—	—	—	—	3	—	15
3. Gewinnung von Erzen..... a) Gewinnung und Aufbereitung (auch Rösterei) von Eisenerzen	1	1	—	1	—	30	1	1	1	—	—	3	—	15
9. Gewinnung von Graphit, Asphalt und bituminösen Gesteinen..	1	1	—	1	—	30	1	1	1	—	—	7	—	241
IV. 2. Gewinnung und grobe Bearbeitung von natürlichen Gesteinen einschl. Nutzminerale	—	—	—	—	—	—	—	3	—	—	—	7	—	241
b) Bearbeitung von Sandstein, Muschelkalk und Travertin..	—	—	—	—	—	—	—	14	—	—	—	48	—	296
c) Gewinnung und grobe Bearbeitung von Marmor.....	—	—	—	—	—	—	—	1	—	—	—	1	—	4
e) Gewinnung und Bearbeitung sonstiger Weichgesteine...	—	—	—	—	—	—	—	11	—	—	—	25	—	90
i) Gewinnung und Bearbeitung anderer natürlicher Gesteine einschl. Nutzminerale	—	—	—	—	—	—	—	1	—	—	—	21	—	200
—	—	—	—	—	—	—	—	1	—	—	—	1	—	2



Noch: Tabelle 3b. Gewerbliche Niederlassungen mit Verwendung von

Gewerbeklassen, Gewerbearten	Gewerbliche						
	elektr. Stromerzeugern			Elektromotoren			
	Zahl der		Gesamte Nenn- leistung  Kilowatt	Zahl der			Gesamte Nenn- leistung  Kilowatt
	Nieder- lassun- gen	Strom- er- zeuger		Niederlassungen über- haupt	davon mit Kraftstrom- bezug ganz oder teil- weise aus eigenen Werken	Elektro- motoren	
3. Feine Steinbearbeitung .....	—	—	—	10	—	30	106
a) Bearbeitung von Edel- und Halbedelsteinen .....	—	—	—	3	—	5	2
c) Herstellung feiner Steinwaren (auch Grabsteine) .....	—	—	—	7	—	25	104
5. Kalk-, Gips-, Traß- und Zementindustrie .....	—	—	—	1	—	4	30
a) Kalkindustrie .....	—	—	—	1	—	4	30
6. Betonwaren- und Betonwerksteinindustrie .....	—	—	—	9	—	48	368
7. Ziegelindustrie und Herstellung sonstiger künstlicher Mauersteine .....	<sup>1</sup> 1	<sup>1</sup> 1	<sup>11</sup> 11	<sup>1</sup> 2	<sup>1</sup> 1	<sup>2</sup> 3	<sup>10</sup> 12
b) Kalksandsteinindustrie .....	<sup>1</sup> 1	<sup>1</sup> 1	<sup>11</sup> 11	<sup>1</sup> 1	<sup>1</sup> 1	<sup>2</sup> 2	<sup>10</sup> 10
d) Schlackensand- und Schlackensteinindustrie .....	—	—	—	1	—	1	2
10. Feinkeramische Industrie .....	—	—	—	1	—	2	3
e) Kachel- und Töpferwarenindustrie .....	—	—	—	1	—	2	3
11. Glasindustrie (ausgen. Herstellung von Instrumenten und Spiel- waren aus Glas) .....	<sup>1</sup> 2	<sup>1</sup> 2	<sup>23</sup> 25	<sup>1</sup> 26	<sup>1</sup> 1	<sup>12</sup> 47	<sup>30</sup> 127
b) Flaschenindustrie .....	—	—	—	1	—	1	4
c) Hohlglashütten .....	<sup>1</sup> 1	<sup>1</sup> 1	<sup>23</sup> 23	<sup>1</sup> 1	<sup>1</sup> 1	<sup>12</sup> 12	<sup>30</sup> 30
g) Verarbeitung und Veredelung von Hohlglas .....	—	—	—	14	—	17	54
h) Verarbeitung und Veredelung von Tafel-, Fenster- und Spiegelglas .....	—	—	—	7	—	12	37
j) Glasbläserei vor der Lampe .....	1	1	2	3	—	5	2
V. 1. Großeisenindustrie .....	1	1	6	<sup>1</sup> 14	—	<sup>3</sup> 142	<sup>13</sup> 1072
i) Röhrenwerke .....	—	—	—	1	—	5	28
k) Drahtwerke .....	—	—	—	—	—	—	—
l) Eisen-, Stahl- und Tempergießereien .....	1	1	6	<sup>1</sup> 9	—	<sup>3</sup> 99	<sup>13</sup> 476
m) Schrottwerke .....	—	—	—	4	—	—	58
2. Metallhütten und Metallhalbzeugwerke (einschl. Metallgießereien)	4	12	2557	<sup>1</sup> 22	4	<sup>2</sup> 633	<sup>6</sup> 6508
a) Blei-, Silber-, Kupfer-, Zinn- und Zinkhütten und Halb- zeugwerke .....	2	7	1972	2	2	451	5065
d) Zinkhütten .....	1	3	265	1	1	50	380
e) Kupferhütten .....	1	2	320	1	1	61	714
k) Hütten für Legierungen aus Metallrückständen .....	—	—	—	1	—	9	76
l) Blei-Walz-, -Hammer- und -Preßwerke .....	—	—	—	2	—	11	120
t) Metallgießereien (Rot- und Gelbgießereien) .....	—	—	—	<sup>1</sup> 14	—	<sup>2</sup> 50	<sup>6</sup> 151
u) Aluminiumgießereien .....	—	—	—	1	—	1	2
VI. 1. Herstellung von Eisen-, Stahl- und Metallwaren aller Art .....	—	—	—	1	—	19	51
2. Herstellung von Eisen- und Stahlwaren .....	3	8	127	<sup>2</sup> 123	4	<sup>4</sup> 448	<sup>4</sup> 1318
b) Herstellung von Drahtstiften, Nägeln, Nieten, Schrauben, Muttern .....	1	6	70	5	1	47	236
c) Herstellung von Ketten (Vieh-, Schiffs-, Bagger- und Kranketten) .....	—	—	—	1	—	1	2
d) Herstellung von Kleiseisenzeug, Eisen- und Stahlkurzwaren .....	1	1	23	5	1	11	33
e) Herstellung von Schloßern und Baubeschlägen .....	—	—	—	4	—	20	58
f) Herstellung von Handfeuerwaffen .....	—	—	—	1	—	4	5
g) Herstellung von Hand- und Schneidewerkzeug (auch Maschinenwerkzeug) .....	—	—	—	27	—	72	120
h) Herstellung von Stahlwaren .....	—	—	—	<sup>2</sup> 5	—	<sup>4</sup> 9	<sup>4</sup> 12
i) Herstellung von eisernen Möbeln .....	—	—	—	1	—	11	27
k) Herstellung von Geldschranken und Stahlkassetten .....	1	1	34	7	1	40	96
l) Herstellung von sonstigen größeren Eisen- und Stahlwaren .....	—	—	—	4	—	12	25
m) Herstellung von Blech- und Emaillewaren sowie Haus- und Küchengeräten .....	—	—	—	18	1	126	558
n) Herstellung von Drahtwaren .....	—	—	—	11	—	44	77
p) Herstellung von Schreibfedern .....	—	—	—	1	—	6	8
q) Schleiferei .....	—	—	—	33	—	45	61
3. Herstellung von Metallwaren (ausgen. Eisen- und Stahlwaren)	2	4	99	<sup>3</sup> 103	1	<sup>19</sup> 318	<sup>49</sup> 746
a) Herstellung von Metallwaren aller Art .....	—	—	—	2	—	6	19
b) Herstellung von Edelmetall- und Schmuckwaren .....	—	—	—	<sup>1</sup> 39	—	<sup>9</sup> 110	<sup>21</sup> 165
c) Herstellung von Waren aus Kupfer und Kupferlegierungen .....	—	—	—	<sup>1</sup> 15	—	<sup>2</sup> 31	<sup>3</sup> 45
d) Herstellung von Bronzen und Galvanoplastiken .....	1	1	3	19	—	46	87
e) Herstellung von Nickel- und vernickelten Waren .....	—	—	—	5	—	7	24
g) Herstellung von Zinn- und Bleiwaren (ausgen. Spielwaren) .....	—	—	—	3	—	28	66
h) Herstellung von Aluminiumwaren .....	—	—	—	<sup>1</sup> 3	—	<sup>8</sup> 10	<sup>25</sup> 34





Noch: Tabelle 3b. Gewerbliche Niederlassungen mit Verwendung von

Gewerbeklassen, Gewerbearten	Gewerbliche						
	elektr. Stromerzeugern			Elektromotoren			
	Zahl der		Gesamte Nenn- leistung Kilowatt	Zahl der			Gesamte Nenn- leistung Kilowatt
	Nieder- lassun- gen	Strom- er- zeuger		Niederlassungen über- haupt	davon mit Kraftstrom- bezug ganz oder teil- weise aus eigenen Werken	Elektro- motoren	
i) Herstellung von Lampen einschl. Zubehörteilen	—	—	—	7	—	35	143
k) Herstellung von Knöpfen und Kleinmetallwaren (soweit nicht unter b bis h)	1	3	96	10	1	45	163
4. Schmiederei	—	—	—	23 137	—	42 314	58 484
5. Schlosserei	—	—	—	13 260	—	28 648	39 1 070
6. Klempnerei, Gas- und Wasserinstallationsgewerbe	—	—	—	5 63	—	6 111	6 152
VII. 1. Kombinierte Werke des Maschinen-, Apparate- und Fahrzeugbaus (auch mit Gießerei)	4	24	12 143	1 22	4	8 4282	20 55 438
a) Maschinenbau und Eisen-, Kessel- und Apparatebau	1	2	66	1 4	1	8 38	20 95
b) Maschinenbau und Schiffbau	3	22	12 077	18	3	3 4244	55 343
2. Maschinenbau (auch mit Gießerei)	3 6	4 9	46 121	12 190	1 3	44 1047	129 4 432
e) Bau von Schiffsmaschinen	—	—	—	2	—	13	143
f) Bau von Dampfkraftmaschinen (ausg. Lokomotiven und Schiffsmaschinen)	—	—	—	1	—	1	5
g) Bau von Explosionsmotoren	2 2	3 3	42 42	1 10	1 1	4 16	6 33
k) Bau von Metall- und Steinbearbeitungsmaschinen	—	—	—	1 6	—	3 143	5 759
l) Bau von Holzbearbeitungsmaschinen	—	—	—	2 5	—	8 19	28 46
m) Bau von Textilmaschinen (einschl. Rundstuhlfabriken) und Wäschereimaschinen	—	—	—	3	—	16	87
n) Bau von Druckereimaschinen	—	—	—	4	—	21	43
o) Bau von Maschinen für die Papier-, Leder- u. Gummiindustrie	—	—	—	2	—	7	5
p) Bau von Maschinen und Einrichtungen für die chemische und Nahrungsmittelindustrie und Haushaltungsmaschinen	1	2	30	2 26	1	9 200	16 720
q) Bau von landwirtschaftlichen Maschinen und Geräten	—	—	—	2 4	—	3 10	12 43
r) Bau von Pumpen, Ventilatoren, Kompressoren, Rohrpostanlagen, Kältemaschinen, Preßluftwerkzeugen und Präzisionshochdruckgebläsen	—	—	—	1 3	—	3 5	5 11
s) Bau von mechanischen Fördermitteln und schweren Gewichtswaagen	1	1	12	17	1	207	775
t) Bau von Traktoren	—	—	—	1 1	—	7 7	44 44
u) Bau von Rechen-, Schreib- und Büromaschinen	—	—	—	5	—	21	48
v) Bau von Nähmaschinen und Nähmaschinenteilen	—	—	—	2	—	17	212
w) Bau von Zerkleinerungs- und Aufbereitungsmaschinen und Maschinen für keramische und Baustoffindustrie	1 1	1 1	4 4	1	—	1	3
y) Bau von sonstigen Maschinen	—	—	—	3	—	6	18
z) Bau von Maschinenteilen, Zahnrädern, Kugel- und Rollenlagern	—	—	—	3	—	12	89
z1) Armaturenbau	1	2	33	2 15	—	7 153	13 940
z2) Maschinenreparaturwerkstätten	—	—	—	77	—	172	408
3. Kessel- und Apparatebau (auch mit Gießerei)	3	21	410	3 40	3	17 251	96 755
a) Bau von Öfen, Badeöfen, Herden und Gasgeneratoren (einschl. Schmiedeeinrichtungen)	—	—	—	1 11	—	1 36	40 113
b) Bau von Zentralheizungs-, Lüftungs- und Entstaubungsanlagen (auch pneumatische Förderanlagen)	1	2	60	1 11	1	1 82	1 158
c) Kessel- und Behälterbau (ausschl. Lokomotivkesselbau)	2	19	350	1 6	2	15 29	55 183
d) Bau von Weichen und Signalgeräten	—	—	—	1	—	1	2
e) Apparatebau	—	—	—	11	—	103	299
4. Eisenbau (Eisenkonstruktion)	—	—	—	5	—	108	533
5. Eisenbahnwagenbau	2 10	3 21	49 1 320	7 50	2 9	50 916	446 6 021
a) Schiffbau (einschl. Schiffkesselbau)	2 10	3 21	49 1 320	6 48	2 9	45 909	415 5 800
b) Abwrackbetriebe	—	—	—	1 2	—	5 7	31 221
6. Bau von Land- und Luftfahrzeugen	3	5	114	3 139	1	9 341	19 728
b) Bau von Fahrrädern	—	—	—	4	—	10	19
c) Bau von Fahrradteilen	—	—	—	2	—	7	26
d) Bau von Kraftwagen und Kraftträdern	—	—	—	10	—	27	28
f) Bau von eisernen Wagen	—	—	—	2	—	25	65
g) Reparaturwerkstätten für Fahrräder und Kraftfahrzeuge	3	5	114	3 121	1	9 272	19 590
7. Eisenbahnwagenbau	1 4	4	270	2	1	25	274
c) Eisenbahnwerkstätten	1	4	270	2	1	25	274
8. Technische Büros der Maschinenindustrie	—	—	—	2	—	6	3



Noch: Tabelle 3b. Gewerbliche Niederlassungen mit Verwendung von

Gewerbeklassen, Gewerbearten	Gewerbliche							
	elektr. Stromerzeugern			Elektromotoren				
	Zahl der		Gesamte Nenn- leistung  Kilowatt	Zahl der			Gesamte Nenn- leistung  Kilowatt	
	Nieder- lassun- gen	Strom- er- zeuger		Niederlassungen		Elektro- motoren		
über- haupt			davon mit Kraftstrom- bezug ganz oder teil- weise aus eigenen Werken					
VIII. 1. Elektrotechnische Industrie .....	3	5	19	<sup>6</sup> 206	—	<sup>12</sup> 634	<sup>22</sup> 1154	
b) Herstellung von elektrotechnischen Erzeugnissen aller Art	1	2	2	2	—	6	12	
c) Herstellung von elektrischen Maschinen u. Transformatoren	—	—	—	8	—	51	67	
d) Herstellung von Starkstromapparaten .....	—	—	—	3	—	44	74	
e) Herstellung von Heiz- und Kochapparaten .....	—	—	—	3	—	8	10	
g) Herstellung von Glüh- und Bogenlampen .....	—	—	—	9	—	41	74	
h) Herstellung von Kabeln und isolierten Leitungen .....	—	—	—	1	—	3	1	
i) Herstellung von Akkumulatoren und Elementen .....	—	—	—	3	—	25	71	
k) Herstellung von Installationsmaterial .....	—	—	—	4	—	15	32	
m) Herstellung von Apparaten für Telegraphie und Tele- phonie mit Draht .....	—	—	—	5	—	20	21	
n) Herstellung von Apparaten für Telegraphie und Tele- phonie ohne Draht (einschl. Rundfunkapparate) .....	—	—	—	3	—	14	15	
p) Herstellung von elektromedizinischen Apparaten .....	—	—	—	3	—	33	125	
r) Herstellung von Isoliermaterial (ausgen. Elektroporzellan und Steatit) .....	—	—	—	7	—	15	53	
s) Elektrotechnische Installation und Büros der elektro- technischen Industrie .....	—	—	—	<sup>4</sup> 122	—	<sup>8</sup> 230	<sup>7</sup> 192	
t) Reparaturwerkstätten für elektrische Maschinen u. Apparate	<sup>2</sup> 2	<sup>3</sup> 3	<sup>17</sup> 17	<sup>2</sup> 33	—	<sup>4</sup> 129	<sup>15</sup> 407	
2. Feinmechanische und optische Industrie .....	<sup>2</sup> 2	<sup>2</sup> 2	<sup>5</sup> 5	<sup>1</sup> 108	—	<sup>1</sup> 306	<sup>0</sup> 329	
a) Herstellung von physikalischen und astronomischen Präzi- sionsinstrumenten und Apparaten .....	—	—	—	18	—	113	135	
b) Herstellung von photographischen, kinematographischen und Projektionsapparaten .....	—	—	—	3	—	4	5	
c) Reibzeugindustrie .....	—	—	—	1	—	1	0	
d) Uhrenindustrie .....	—	—	—	<sup>1</sup> 14	—	<sup>1</sup> 28	<sup>0</sup> 11	
e) Optische Industrie .....	—	—	—	16	—	22	16	
g) Herstellung von chirurgischen und orthopädischen Instru- menten und Apparaten (auch aus Glas) .....	—	—	—	28	—	63	73	
i) Sonstiges feinmechanisches Gewerbe .....	<sup>2</sup> 2	<sup>2</sup> 2	<sup>5</sup> 5	28	—	75	89	
IX. 1. Kombinierte Werke der chemischen Industrie .....	<sup>1</sup> 1	<sup>1</sup> 1	<sup>52</sup> 52	<sup>4</sup> 4	—	<sup>68</sup> 68	<sup>570</sup> 570	
2. Chemische Großindustrie (soweit nicht besonders genannt) ...	<sup>4</sup> 4	<sup>7</sup> 7	<sup>310</sup> 310	<sup>10</sup> 10	<sup>4</sup> 4	<sup>146</sup> 146	<sup>761</sup> 761	
3. Stickstoff- und Karbidindustrie .....	<sup>1</sup> 1	<sup>1</sup> 1	<sup>8</sup> 8	<sup>1</sup> 1	<sup>1</sup> 1	<sup>3</sup> 3	<sup>7</sup> 7	
4. Destillation von Steinkohlenteer, Braunkohlenteer, Ölschiefer und Torf .....	—	—	—	1	—	1	4	
5. Holzdestillation .....	—	—	—	<sup>1</sup> 1	—	<sup>1</sup> 1	<sup>15</sup> 15	
6. Destillation von Mineralöl .....	<sup>5</sup> 5	<sup>8</sup> 8	<sup>628</sup> 628	<sup>14</sup> 14	<sup>3</sup> 3	<sup>350</sup> 350	<sup>1971</sup> 1971	
8. Herstellung von Mineral- u. sonstigen Farben (ausgen. Teerfarben)	—	—	—	5	—	13	53	
9. Herstellung von Farbwaren .....	<sup>1</sup> 1	<sup>1</sup> 1	<sup>10</sup> 10	<sup>10</sup> 10	—	<sup>26</sup> 26	<sup>192</sup> 192	
10. Kunstdüngerindustrie (soweit nicht unter 3) .....	<sup>1</sup> 1	<sup>1</sup> 1	<sup>25</sup> 25	<sup>1</sup> 2	—	<sup>5</sup> 72	<sup>75</sup> 878	
12. Chemisch-pharmazeutische Industrie .....	<sup>1</sup> 1	<sup>2</sup> 2	<sup>44</sup> 44	<sup>37</sup> 37	<sup>1</sup> 1	<sup>139</sup> 139	<sup>825</sup> 825	
13. Photochemische Industrie .....	—	—	—	2	—	11	13	
14. Industrie chemisch-technischer Artikel .....	<sup>2</sup> 2	<sup>6</sup> 6	<sup>473</sup> 473	<sup>1</sup> 13	<sup>2</sup> 2	<sup>16</sup> 79	<sup>32</sup> 631	
15. Industrie der ätherischen Öle und Riechstoffe .....	<sup>3</sup> 3	<sup>5</sup> 5	<sup>786</sup> 786	<sup>8</sup> 8	<sup>2</sup> 2	<sup>101</sup> 101	<sup>976</sup> 976	
16. Herstellung von kosmetischen Präparaten .....	—	—	—	1	—	2	1	
17. Leim- und Gelatineindustrie .....	—	—	—	2	—	2	5	
18. Harz-, Kitt-, Firnis- und Lackindustrie .....	—	—	—	<sup>1</sup> 11	—	<sup>3</sup> 38	<sup>12</sup> 229	
19. Seifenindustrie .....	<sup>1</sup> 3	<sup>1</sup> 4	<sup>33</sup> 222	<sup>1</sup> 13	<sup>1</sup> 2	<sup>8</sup> 119	<sup>43</sup> 432	
21. Stearin-, Wachs- und Kerzenindustrie .....	<sup>1</sup> 1	<sup>3</sup> 3	<sup>96</sup> 96	<sup>1</sup> 6	<sup>1</sup> 1	<sup>1</sup> 28	<sup>1</sup> 154	
22. Herstellung von Zelluloid, Kunsthorn und ähnlichen Stoffen (auch mit Verarbeitung) .....	—	—	—	3	—	7	20	
23. Dachpappenindustrie .....	<sup>1</sup> 1	<sup>3</sup> 3	<sup>60</sup> 60	<sup>2</sup> 2	—	<sup>52</sup> 52	<sup>179</sup> 179	
25. Glühstrumpfindustrie .....	—	—	—	1	—	20	12	
X. 3. Wollindustrie .....	<sup>1</sup> 1	<sup>2</sup> 2	<sup>117</sup> 117	<sup>1</sup> 1	<sup>1</sup> 1	<sup>178</sup> 178	<sup>119</sup> 119	
c) Kammgarn- und Haarspinnerei und -zwirnerei (auch mit Veredelung) .....	<sup>1</sup> 1	<sup>2</sup> 2	<sup>117</sup> 117	<sup>1</sup> 1	<sup>1</sup> 1	<sup>178</sup> 178	<sup>119</sup> 119	
4. Baumwollindustrie (auch mit Verarbeitung von Kunstseide) ..	<sup>1</sup> 1	<sup>2</sup> 2	<sup>41</sup> 41	<sup>5</sup> 5	<sup>1</sup> 1	<sup>35</sup> 35	<sup>41</sup> 41	
d) Baumwollweberei (auch mit Veredelung) .....	<sup>1</sup> 1	<sup>2</sup> 2	<sup>41</sup> 41	<sup>3</sup> 3	<sup>1</sup> 1	<sup>31</sup> 31	<sup>20</sup> 20	
f) Watteindustrie .....	—	—	—	2	—	4	21	
5. Bastfaserindustrie .....	—	—	—	<sup>33</sup> 33	—	<sup>142</sup> 142	<sup>250</sup> 250	
b) Flachsrösterei und -aufbereitung .....	—	—	—	<sup>1</sup> 1	—	<sup>3</sup> 3	<sup>34</sup> 34	





Noch: Tabelle 3b. Gewerbliche Niederlassungen mit Verwendung von

Gewerbeklassen, Gewerbearten	Gewerbliche						
	elektr. Stromerzeugern			Elektromotoren			
	Zahl der		Gesamte Nenn- leistung Kilowatt	Zahl der		Gesamte Nenn- leistung Kilowatt	
	Nieder- lassun- gen	Strom- er- zeuger		Niederlassungen über- haupt	Elektro- motoren		
f) Hanfindustrie.....	—	—	—	1	—	2	11
i) Juteweberei und Sackherstellung.....	—	—	—	15	—	66	174
k) Segel- und Zelttuchherstellung.....	—	—	—	15	—	68	26
l) Ramie- und Kokosindustrie.....	—	—	—	1	—	3	5
6. Teppich- und Möbelstoffindustrie.....	—	—	—	1	—	1	1
a) Teppichindustrie.....	—	—	—	1	—	1	1
7. Posamentenherstellung, Bandweberei, -wirkerei und -flechterei, Gummweberei, -strickerei und -wirkerei.....	—	—	—	10	—	21	16
8. Wirkerei und Strickerei.....	—	—	—	2 19	—	6 55	12 76
b) Strickerei.....	—	—	—	2 19	—	6 55	12 76
9. Gardinenherstellung, Spitzen- und Tüllweberei, Häkelei und Stickerei.....	—	—	—	5	—	17	3
10. Textilveredelung und -ausrüstung.....	—	—	—	3	—	5	3
11. Herstellung von Seilen, Netzen, Bindfaden und Textilriemen (auch mit Hanfspinnerei).....	1	1	65	2 5	1	2 18	12 206
12. Roßhaarverarbeitung.....	—	—	—	1	—	1	2
15. Lumpenreißanstalten und Herstellung von Putzwolle.....	—	—	—	1	—	1	11
XI. 2. Papierveredelung.....	—	—	—	2	—	2	0
d) Herstellung von Kartonpapier (geklebt).....	—	—	—	1	—	1	0
e) Herstellung von chemisch-technischen Papieren (soweit nicht unter IX. 13.).....	—	—	—	—	—	—	—
3. Papierverarbeitung.....	1	3	242	3 52	1	5 302	6 318
a) Herstellung von Massenpackungen, Kartonnagen- und Wellpappenindustrie.....	—	—	—	2 18	—	2 82	3 126
b) Papierausrüstung und Herstellung von Briefumschlägen.....	—	—	—	4	1	122	74
c) Buchbinderei und Herstellung von Schul- und Bürohilfsmitteln.....	1	3	242	1 17	—	3 57	3 53
d) Herstellung von Hartpapierwaren.....	—	—	—	3	—	7	10
e) Herstellung von sonstigen Papierwaren.....	—	—	—	10	—	34	55
5. Vervielfältigungsgewerbe.....	1 4	2 6	19 279	6 328	2	20 2362	27 3427
a) Schriftgießerei und Messinglinienherstellung.....	—	—	—	2	—	30	60
b) Chemigraphische und galvanographische Anstalten.....	1 1	2 2	19 19	8	—	53	46
c) Reine Buchdruckereien.....	2	2	60	6 264	1	20 1430	27 2108
d) Reine Stein-, Licht-, Tief-, Kupferdruckereien u. dgl.....	—	—	—	35	—	221	347
e) Buch- und sonstige Druckereien (gemischte Betriebe).....	1	2	200	19	1	628	866
6. Verlags- und Druckgewerbe.....	4	8	489	2 12	3	16 602	18 1264
a) Tageszeitungsverlag und -druckerei.....	4	8	489	2 8	3	16 564	18 1198
b) Bücher- und Zeitschriftenverlag und -druckerei.....	—	—	—	4	—	38	66
d) Land- und Seckartenverlag und -druckerei.....	—	—	—	—	—	—	—
7. Photographisches Gewerbe (einschl. Filmaufnahme).....	—	—	—	2	—	2	1
XII. 1. Herstellung von Leder.....	1 1	1 1	180 180	1 4	1 1	34 75	150 392
a) Gerberei (auch Lohmühlen).....	1 1	1 1	180 180	1 2	1 1	34 69	150 381
b) Lederzurichtung, -färberei und -lackiererei (soweit nicht unter a).....	—	—	—	2	—	6	11
2. Herstellung von Ledertreibriemen und technischen Lederartikeln.....	—	—	—	5	—	34	134
3. Herstellung von Leder- und Sattlerwaren.....	—	—	—	1 15	—	1 28	1 23
XIII. 1. Herstellung von Kautschuk-, Guttapercha- und Balatawaren.....	3	11	1512	1 23	1	15 331	101 3817
a) Herstellung von Kautschuk-, Guttapercha- und Balatawaren aller Art (auch Asbest).....	1	5	328	1	—	143	1480
b) Herstellung von Bereifungen für Fahrzeuge.....	—	—	—	12	—	14	13
c) Herstellung v. Weichkautschukwaren (ausgen. Bereifungen).....	—	—	—	1 8	—	15 44	101 270
d) Herstellung von Hartkautschukwaren.....	2	6	1184	2	1	130	2054
2. Herstellung von Asbestwaren (auch kautschukierten Asbestwaren).....	1 2	2 8	24 1024	1 2	1 1	4 61	20 583
XIV. 1. Säge- und Fournierwerke (einschl. Holzimprägnieranstalten).....	1 5	1 10	8 477	1 20	3 3	3 125	21 1037
a) Säge- und Hobelwerke.....	1 3	1 3	8 51	1 13	1 3	3 84	21 663
b) Fournier-, Schäl- und Sperrholzwerke.....	—	—	—	2	2	35	348
c) Pflöckholz- und Brennholzherstellung.....	2	7	426	—	—	6	26
2. Herstellung von Holzbauten, Bauteilen und Möbeln (einschl. Modelltschlerei).....	5	6	61	35 461	3	65 1218	186 3552
a) Bau- und Möbeltischlerei (soweit nicht unter c bis i).....	1	1	23	28 184	1	47 442	141 1389



Noch: Tabelle 3b. Gewerbliche Niederlassungen mit Verwendung von

Gewerbeklassen, Gewerbearten	Gewerbliche													
	elektr. Stromerzeugern			Elektromotoren										
	Zahl der		Gesamte Nenn- leistung  Kilowatt	Zahl der				Gesamte Nenn- leistung  Kilowatt						
	Nieder- lassun- gen	Strom- er- zeuger		Niederlassungen		Elektro- motoren								
über- haupt			davon mit Kraftstrom- bezug ganz oder teil- weise aus eigenen Werken											
c) Herstellung von Türen, Fenstern, Rolläden, Treppen und anderen Bauteilen	1	2	15	1	19	1	3	75	7	298				
d) Herstellung von Parkettstäben und -platten, Holzpfaster und Kunstholz	—	—	—	—	4	—	—	9	—	49				
e) Herstellung von Möbeln (auch Sprechmaschinen- und Uhrgehäusen)	3	3	23	6	224	1	15	619	38	1670				
f) Herstellung von Sitzmöbeln (soweit nicht unter e)	—	—	—	—	9	—	—	18	—	39				
g) Innenausbau	—	—	—	—	2	—	—	11	—	25				
h) Herstellung von Särgen	—	—	—	—	1	—	—	1	—	3				
i) Modelltischlerei	—	—	—	—	18	—	—	43	—	79				
3. Herstellung von Holzwaren	—	—	—	6	103	—	21	238	57	434				
b) Herstellung von Haus- und Küchengeräten	—	—	—	—	6	—	—	6	—	15				
c) Herstellung von Holzwerkzeugen, Stielen und Maßstäben	—	—	—	1	2	—	14	17	44	53				
d) Herstellung v. Schulleisten, Holzschuhen u. Pantoffelhölzern	—	—	—	1	2	—	2	3	9	9				
e) Herstellung von Drechsler- und Holzbildhauerarbeiten, einschl. Devotionalien-, Holzmosaik- u. Intarsienherstellung	—	—	—	4	63	—	5	142	4	182				
f) Herstellung von Leisten und Rahmen	—	—	—	—	22	—	—	47	—	98				
g) Herstellung von sonstigen Holzwaren	—	—	—	—	8	—	—	23	—	77				
4. Herstellung von Verpackungsmitteln	5	6	53	4	55	2	9	188	60	755				
b) Herstellung von Kisten, Zigarrenkisten und Kofferteilen	4	5	44	1	34	1	4	139	22	567				
c) Herstellung von Fässern, Faßholz, Kübeln und Bottichen	1	1	9	3	21	1	5	49	38	188				
5. Stellmacherei und Holzwagenbau (einschl. Karosseriebau und Kinderwagenbau)	—	—	—	11	82	—	18	217	42	519				
6. Herstellung von Turn- und Sportgeräten (auch Sport- und Ruderbooten)	—	—	—	—	17	—	—	36	—	86				
7. Herstellung von Stöcken, Schirmen und Peitschen	—	—	—	—	28	—	—	114	—	100				
8. Herstellung von Blei- und Farbstiften (auch Federhaltern)	1	2	6	—	5	—	—	44	—	112				
b) Herstellung von Füllfederhaltern	1	2	6	—	5	—	—	44	—	112				
9. Herstellung von Kämmen und Haarschmuck	—	—	—	—	1	—	—	2	—	3				
10. Herstellung von Bernstein-, Elfenbein-, Meerscham-, Horn-, Bein-, Perlmutterwaren und Waren aus ähnlichen Stoffen	1	1	17	—	18	1	—	55	—	162				
a) Herstellung von Knöpfen, aus Horn, Bein, Perlmutter u. dgl.	—	—	—	—	4	—	—	23	—	98				
b) Herstellung sonstiger Waren aus Bernstein, Elfenbein, Meerscham u. dgl.	1	1	17	—	14	1	—	32	—	64				
11. Herstellung von Geflechtem aus Holz, Stroh, Bast, Rohr, Weiden und Binsen	2	2	4	4	265	265	2	7	2	2	35	42	136	155
b) Herstellung von Korbwaren (ausgen. Korbmöbel)	—	—	—	—	—	—	—	—	—	—	—	—	—	
c) Herstellung von Korbmöbeln	2	2	4	4	265	265	2	3	2	2	35	36	136	138
d) Herstellung sonstiger Geflechte aus Holz, Stroh, Bast, Rohr, Weiden und Binsen	—	—	—	—	—	—	—	—	—	—	—	—	—	—
12. Borstenverarbeitung und Herstellung von Bürsten, Besen und Pinseln (auch Bürstenhölzern)	—	—	—	—	—	—	—	—	—	—	—	—	—	—
14. Korkschneiderei	—	—	—	—	1	15	1	16	63	115	431	—	—	
XV. 1. Herstellung von Musikinstrumenten	—	—	—	—	—	13	—	—	52	—	95	—	—	
a) Pianofortebau	—	—	—	—	—	8	—	—	36	—	74	—	—	
b) Harmonium- und Orgelbau	—	—	—	—	—	1	—	—	2	—	1	—	—	
c) Herstellung von Saiten, Streich- und Saiteninstrumenten	—	—	—	—	—	3	—	—	9	—	13	—	—	
e) Herstellung von Harmoniken	—	—	—	—	—	—	—	—	—	—	—	—	—	
g) Herstellung von Sprechmaschinen	—	—	—	—	—	1	—	—	5	—	7	—	—	
2. Herstellung von Spielwaren	—	—	—	—	—	1	—	—	2	—	10	—	—	
b) Herstellung von Spielwaren aus Holz	—	—	—	—	—	1	—	—	2	—	10	—	—	
XVI. 1. Mühlenindustrie	1	6	1	11	8	699	8	25	1	5	11	228	132	3395
a) Mahlmühlen	1	1	1	1	8	8	5	10	1	1	8	38	47	512
b) Schrotmühlen	—	—	—	—	—	—	3	3	—	—	3	3	85	85
c) Hafermühlen und Hafernährmittellindustrie	—	—	—	—	—	—	1	—	—	—	5	—	—	150
d) Graupen-, Grütz-, Reis- und Buchweizenmühlen	5	10	—	—	—	691	7	4	—	—	174	—	—	2514
e) Gewürzmühlen	—	—	—	—	—	—	—	—	—	—	8	—	—	134
2. Bäckerei und Backwarenindustrie	1	2	1	2	3	113	38	418	1	1	58	1004	122	3171
a) Bäckerei, auch mit Konditorei	1	1	1	1	3	3	32	243	1	1	47	705	108	2693
b) Konditorei (auch mit Kaffeeauschank)	—	—	—	—	—	—	6	166	—	—	11	243	14	267
c) Herstellung von Keksen, Zwieback, Waffeln und Lebkuchen	1	1	—	—	—	110	—	9	—	—	56	—	—	211



elektrischen Stromerzeugern, Elektromotoren und Kraftfahrzeugen.

Niederlassungen mit Verwendung von

Elektrowerkzeugen			rotierenden Umformern			Kraftfahrzeugen aller Art und zwar mit								
Zahl der		Gesamte Nenn- leistung Kilowatt	Zahl der		Gesamte Nenn- leistung Kilowatt	Gesamt- zahl der Nieder- lassun- gen	Landfahrzeuge			Wasserfahrzeuge			Luftfahrzeugen	
Nieder- lassun- gen	Elektro- werk- zeuge		Nieder- lassun- gen	rotieren- den Um- former			Nieder- lassun- gen	über- haupt	davon mit Dampf- antrieb	Zahl der		Zahl der		Nieder- lassun- gen
		Nieder- lassun- gen			über- haupt					Nieder- lassun- gen	über- haupt	davon Segel- schiffe mit und ohne Hilfs- motor		
—	—	—	1	1	100	1	1	1	—	—	—	—	—	—
—	—	—	—	—	—	1	1	1	—	—	—	—	—	—
2	2	3	1	1	75	<sup>1</sup> 20	<sup>1</sup> 20	<sup>1</sup> 25	—	—	—	—	—	—
—	—	—	—	—	—	—	—	—	—	—	—	—	—	—
—	—	—	—	—	—	—	—	—	—	—	—	—	—	—
1	6	5	<sup>1</sup> 1	<sup>1</sup> 1	<sup>100</sup> 100	6	3	4	—	4	4	—	—	—
—	—	—	<sup>1</sup> 1	<sup>1</sup> 1	<sup>100</sup> 100	—	—	—	—	—	—	—	—	—
—	—	—	—	—	—	—	—	—	—	—	—	—	—	—
1	6	5	—	—	—	2	2	3	—	1	1	—	—	—
—	—	—	—	—	—	—	—	—	—	—	—	—	—	—
2	2	0	3	4	186	<sup>1</sup> 9	<sup>1</sup> 9	<sup>1</sup> 13	—	3	3	—	—	—
2	2	0	2	3	111	4	4	8	—	—	—	—	—	—
—	—	—	1	1	75	<sup>1</sup> 5	<sup>1</sup> 5	<sup>1</sup> 5	—	—	—	—	—	—
6	8	3	—	—	—	6	6	6	—	—	—	—	—	—
2	8	3	—	—	—	5	1	1	—	4	6	—	—	—
1	9	2	—	—	—	1	1	1	—	—	—	—	—	—
1	9	2	—	—	—	—	—	—	—	—	—	—	—	—
—	—	—	—	—	—	—	—	—	—	—	—	—	—	—
—	—	—	—	—	—	—	—	—	—	—	—	—	—	—
—	—	—	—	—	—	—	—	—	—	—	—	—	—	—
—	—	—	—	—	—	—	—	—	—	—	—	—	—	—
—	—	—	—	—	—	—	—	—	—	—	—	—	—	—
—	—	—	—	—	—	—	—	—	—	—	—	—	—	—
1	1	0	—	—	—	2	1	1	—	1	1	—	—	—
3	6	2	—	—	—	<sup>1</sup> 6	<sup>1</sup> 6	<sup>1</sup> 6	—	—	—	—	—	—
2	5	1	—	—	—	4	4	10	—	—	—	—	—	—
—	—	—	—	—	—	3	3	5	—	—	—	—	—	—
1	1	1	—	—	—	—	—	—	—	—	—	—	—	—
—	—	—	—	—	—	1	1	5	—	—	—	—	—	—
—	—	—	—	—	—	—	—	—	—	—	—	—	—	—
—	—	—	—	—	—	—	—	—	—	—	—	—	—	—
1	3	2	<sup>2</sup> 5	<sup>2</sup> 9	<sup>68</sup> 575	<sup>1</sup> 7	<sup>1</sup> 6	<sup>1</sup> 20	—	1	1	—	—	—
—	—	—	<sup>1</sup> 2	<sup>1</sup> 3	<sup>30</sup> 430	<sup>1</sup> 3	<sup>1</sup> 3	<sup>1</sup> 17	—	—	—	—	—	—
—	—	—	<sup>1</sup> 1	<sup>1</sup> 1	<sup>38</sup> 38	—	—	—	—	—	—	—	—	—
1	3	2	2	5	107	4	3	3	—	1	1	—	—	—
1	1	0	1	1	59	<sup>3</sup> 56	<sup>3</sup> 55	<sup>3</sup> 123	1	2	2	—	—	—
—	—	—	—	—	—	<sup>2</sup> 33	<sup>2</sup> 32	<sup>2</sup> 91	1	1	1	—	—	—
—	—	—	—	—	—	<sup>1</sup> 19	<sup>1</sup> 19	<sup>1</sup> 25	—	—	—	—	—	—
1	1	0	1	1	59	4	4	7	—	1	1	—	—	—

Noch: Tabelle 3b. Gewerbliche Niederlassungen mit Verwendung von

Gewerbeklassen, Gewerbearten	Gewerbliche						
	elektr. Stromerzeugern			Elektromotoren			
	Zahl der		Gesamte Nenn- leistung  Kilowatt	Zahl der		Gesamte Nenn- leistung  Kilowatt	
	Nieder- lassun- gen	Strom- er- zeuger		Niederlassungen			Elektro- motoren
über- haupt			davon mit Kraftstrom- bezug ganz oder teil- weise aus eigenen Werken				
4. Zuckerindustrie .....	—	—	—	1	—	4	7
c) Zuckerraffinerien und Kandisfabriken .....	—	—	—	1	—	4	7
5. Kakao-, Schokoladen-, Zuckerwaren- und Konfitürenindustrie ..	3	4	58	49	1	266	1315
a) Kakao- und Schokoladenindustrie und Herstellung von Schokoladenerzeugnissen .....	1	2	51	15	1	176	1021
b) Zuckerwaren- und Konfitürenindustrie (auch Lakritzen- herstellung) .....	2	2	7	34	—	90	294
6. Fleischerei .....	1	2	72	<sup>41</sup> 711	<sup>1</sup> 1	<sup>56</sup> 913	<sup>152</sup> 2272
a) Fleischerei (soweit nicht unter d) .....	—	—	—	<sup>40</sup> 667	—	<sup>52</sup> 785	<sup>143</sup> 1877
d) Fleischwarenindustrie .....	1	2	72	1	40	120	4
e) Talgschmelzen .....	—	—	—	4	—	8	37
7. Fischindustrie .....	1	1	<sup>32</sup> 32	<sup>12</sup> 27	—	<sup>40</sup> 95	<sup>102</sup> 187
8. Molkerei, Butter- und Käseherstellung .....	—	—	—	<sup>3</sup> 14	—	<sup>4</sup> 23	<sup>21</sup> 92
9. Herstellung von pflanzlichen Ölen und Fetten, Margarine und Kunstspeisefett .....	5	7	1154	11	3	202	1856
a) Ölmühlen und Ölfabriken .....	2	3	1000	6	2	121	1256
c) Herstellung von Margarine und Kunstspeisefett .....	3	4	154	5	1	81	600
10. Herstellung von Obst- und Gemüsekonserven (einschl. Marmelade und Kunsthonig) .....	—	—	—	<sup>1</sup> 10	—	<sup>3</sup> 18	<sup>8</sup> 41
a) Herstellung von Obst- und Gemüsekonserven .....	—	—	—	<sup>1</sup> 4	—	<sup>3</sup> 6	<sup>8</sup> 13
c) Herstellung von Marmelade und Obstkraut .....	—	—	—	<sup>1</sup> 2	—	<sup>3</sup> 5	<sup>8</sup> 16
d) Herstellung von Kunsthonig .....	—	—	—	<sup>1</sup> 1	—	<sup>3</sup> 3	<sup>6</sup> 6
e) Herstellung von Fruchtsirup .....	—	—	—	<sup>3</sup> 3	—	<sup>4</sup> 4	<sup>6</sup> 6
11. Stärkeindustrie und Herstellung von Ersatzlebensmitteln, Dörr- gemüse u. dgl. ....	<sup>1</sup> 1	<sup>1</sup> 1	<sup>2</sup> 2	<sup>2</sup> 11	—	<sup>12</sup> 62	<sup>98</sup> 458
a) Stärke- und Stärkeveredelungsindustrie .....	—	—	—	<sup>1</sup> 1	—	<sup>21</sup> 21	<sup>232</sup> 232
b) Herstellung von Suppenpräparaten, Fleischbrühwürfeln und Saucen .....	—	—	—	<sup>1</sup> 1	—	<sup>1</sup> 1	<sup>0</sup> 0
c) Herstellung von Back- und Puddingpulver .....	—	—	—	<sup>1</sup> 1	—	<sup>3</sup> 3	<sup>3</sup> 3
d) Herstellung von Nahrungsmittelpräparaten (Nährhefe) .....	<sup>1</sup> 1	<sup>1</sup> 1	<sup>2</sup> 2	<sup>2</sup> 3	—	<sup>16</sup> 16	<sup>69</sup> 69
g) Herstellung von Futtermitteln .....	—	—	—	<sup>2</sup> 5	—	<sup>12</sup> 21	<sup>98</sup> 154
12. Kaffeerösterei und Kaffee-Ersatzherstellung .....	1	—	8	44	1	166	964
a) Kaffeerösterei .....	1	1	8	43	1	162	947
b) Kaffee-Ersatzherstellung .....	—	—	—	<sup>1</sup> 1	—	<sup>4</sup> 4	<sup>17</sup> 17
13. Mälzerei und Brauerei .....	<sup>3</sup> 10	<sup>6</sup> 23	<sup>181</sup> 942	<sup>2</sup> 10	<sup>2</sup> 9	<sup>15</sup> 245	<sup>82</sup> 897
b) Brauerei .....	5	11	566	5	5	181	522
c) Mälzerei .....	—	—	—	<sup>1</sup> 1	—	<sup>21</sup> 21	<sup>144</sup> 144
e) Eisgewinnung .....	<sup>3</sup> 5	<sup>6</sup> 12	<sup>181</sup> 376	<sup>2</sup> 4	<sup>2</sup> 4	<sup>15</sup> 43	<sup>82</sup> 231
14. Herstellung von Wein, Branntwein, Mineralwasser u. dgl. ....	—	—	—	<sup>6</sup> 66	—	<sup>12</sup> 146	<sup>25</sup> 317
a) Weinbereitung (auch Obstweine) .....	—	—	—	<sup>2</sup> 2	—	<sup>4</sup> 4	<sup>9</sup> 9
c) Branntweimbrennerei .....	—	—	—	<sup>2</sup> 2	—	<sup>27</sup> 27	<sup>68</sup> 68
e) Herstellung von Trinkbranntwein .....	—	—	—	<sup>2</sup> 20	—	<sup>2</sup> 46	<sup>3</sup> 71
f) Essig- und Senfherstellung .....	—	—	—	<sup>1</sup> 10	—	<sup>4</sup> 20	<sup>7</sup> 98
g) Gewinnung von Essenzen .....	—	—	—	<sup>1</sup> 1	—	<sup>1</sup> 1	<sup>1</sup> 1
h) Gewinnung von künstlichem Mineralwasser und Brause- limonaden .....	—	—	—	<sup>3</sup> 31	—	<sup>6</sup> 48	<sup>15</sup> 70
15. Tabakindustrie .....	3	5	244	<sup>2</sup> 54	<sup>3</sup> 3	<sup>6</sup> 330	<sup>8</sup> 729
a) Tabak- und Zigarrenherstellung .....	1	3	103	<sup>1</sup> 6	<sup>1</sup> 1	<sup>1</sup> 50	<sup>2</sup> 134
b) Herstellung von Zigarren .....	—	—	—	<sup>1</sup> 13	—	<sup>89</sup> 89	<sup>128</sup> 128
c) Herstellung von Rauch-, Kau- und Schnupftabak .....	—	—	—	<sup>1</sup> 17	—	<sup>5</sup> 59	<sup>6</sup> 165
d) Herstellung von Zigaretten .....	2	2	141	<sup>1</sup> 18	<sup>2</sup> 2	<sup>132</sup> 132	<sup>302</sup> 302
XVII. 1. Kleider- und Wäscheherstellung und sonstige Näherei .....	—	—	—	<sup>1</sup> 59	—	<sup>1</sup> 171	<sup>0</sup> 170
a) Schneiderei und Kleiderherstellung (auch Gummi-, Ölzeug- und Lederkonfektion) .....	—	—	—	<sup>1</sup> 30	—	<sup>1</sup> 94	<sup>0</sup> 85
b) Näherei und Hilfgewerbe der Kleider- und Wäsche- herstellung .....	—	—	—	<sup>2</sup> 2	—	<sup>6</sup> 6	<sup>1</sup> 1
c) Wäsche- und Dauerwäscheherstellung (einschl. Schürzen- und Rüschenherstellung) .....	—	—	—	<sup>27</sup> 27	—	<sup>71</sup> 71	<sup>84</sup> 84
2. Kürschnerei und Rauchwarenzurichtung .....	1	2	40	<sup>14</sup> 14	<sup>1</sup> 1	<sup>35</sup> 35	<sup>78</sup> 78
3. Mützenmacherei .....	—	—	—	<sup>6</sup> 6	—	<sup>7</sup> 7	<sup>9</sup> 9
4. Hutmacherei (einschl. Strohhutmacherei) und Hutstoffherstellung	—	—	—	<sup>8</sup> 8	—	<sup>26</sup> 26	<sup>7</sup> 7

## elektrischen Stromerzeugern, Elektromotoren und Kraftfahrzeugen.

Niederlassungen mit Verwendung von

Elektrowerkzeugen			rotierenden Umformern			Gesamt- zahl der Nieder- lassun- gen	Kraftfahrzeugen aller Art und zwar mit							
Zahl der		Gesamte Nenn- leistung  Kilowatt	Zahl der		Gesamte Nenn- leistung  Kilowatt		Landfahrzeugen			Wasserfahrzeugen			Luftfahrzeugen	
Nieder- lassun- gen	Elektro- werk- zeuge		Nieder- lassun- gen	rotieren- den Um- former			Nieder- lassun- gen	Nieder- lassun- gen	Zahl der		Zahl der		Zahl der	
		über- haupt			davon mit Dampf- antrieb				Nieder- lassun- gen	über- haupt	davon Segel- schiffe mit und ohne Hilfs- motor	Nieder- lassun- gen	Luft- fahr- zeuge	
—	—	—	—	—	—	—	—	—	—	—	—	—	—	
1	1	0	2	3	304	14	14	23	—	—	—	—	—	
1	1	0	1	2	300	4	4	8	—	—	—	—	—	
—	—	—	1	1	4	10	10	15	—	—	—	—	—	
—	—	—	3	3	8	<sup>3</sup> 100	<sup>3</sup> 99	<sup>3</sup> 138	—	5	7	—	—	
—	—	—	3	3	8	<sup>3</sup> 81	<sup>3</sup> 80	<sup>3</sup> 103	—	5	7	—	—	
—	—	—	—	—	—	17	17	33	—	—	—	—	—	
—	—	—	—	—	—	2	2	2	—	—	—	—	—	
—	—	—	—	—	—	<sup>3</sup> 7	<sup>3</sup> 7	14	—	—	—	—	—	
—	—	—	—	—	—	5	5	5	—	—	—	—	—	
4	8	3	2	3	3	9	8	43	—	2	2	—	—	
3	7	3	—	—	—	5	5	10	—	1	1	—	—	
1	1	0	2	3	3	4	3	33	—	1	1	—	—	
—	—	—	—	—	—	6	6	8	—	—	—	—	—	
—	—	—	—	—	—	2	2	3	—	—	—	—	—	
—	—	—	—	—	—	1	1	2	—	—	—	—	—	
—	—	—	—	—	—	2	2	2	—	—	—	—	—	
—	—	—	—	—	—	1	1	1	—	—	—	—	—	
—	—	—	—	—	—	<sup>2</sup> 4	<sup>2</sup> 4	<sup>3</sup> 6	—	—	—	—	—	
—	—	—	—	—	—	1	1	2	—	—	—	—	—	
—	—	—	—	—	—	—	—	—	—	—	—	—	—	
—	—	—	—	—	—	1	1	1	—	—	—	—	—	
—	—	—	—	—	—	<sup>2</sup> 2	<sup>2</sup> 2	<sup>3</sup> 3	—	—	—	—	—	
—	—	—	2	3	520	14	14	30	—	—	—	—	—	
—	—	—	2	3	520	13	13	29	—	—	—	—	—	
—	—	—	—	—	—	1	1	1	—	—	—	—	—	
2	3	1	<sup>1</sup> 3	<sup>1</sup> 4	<sup>11</sup> 175	<sup>2</sup> 9	<sup>2</sup> 9	<sup>3</sup> 27	—	2	3	—	—	
—	—	—	1	1	4	4	4	19	—	1	1	—	—	
—	—	—	1	2	160	1	1	1	—	—	—	—	—	
2	3	1	<sup>1</sup> 1	<sup>1</sup> 1	<sup>11</sup> 11	<sup>2</sup> 4	<sup>2</sup> 4	<sup>3</sup> 7	—	1	2	—	—	
2	2	0	1	1	100	<sup>4</sup> 24	<sup>4</sup> 23	<sup>4</sup> 37	—	1	2	—	—	
—	—	—	—	—	—	—	—	—	—	—	—	—	—	
2	2	0	—	—	—	2	2	5	—	—	—	—	—	
—	—	—	—	—	—	<sup>2</sup> 14	<sup>2</sup> 13	<sup>2</sup> 19	—	1	2	—	—	
—	—	—	1	1	100	1	2	5	—	—	—	—	—	
—	—	—	—	—	—	—	—	—	—	—	—	—	—	
—	—	—	—	—	—	1	6	1	8	—	—	—	—	
1	1	0	—	—	—	19	19	46	—	—	—	—	—	
1	1	0	—	—	—	4	4	8	—	—	—	—	—	
—	—	—	—	—	—	3	3	11	—	—	—	—	—	
—	—	—	—	—	—	3	3	4	—	—	—	—	—	
—	—	—	—	—	—	9	9	23	—	—	—	—	—	
4	65	22	—	—	—	<sup>1</sup> 13	<sup>1</sup> 11	<sup>1</sup> 14	—	2	2	—	—	
2	4	1	—	—	—	<sup>1</sup> 10	<sup>1</sup> 8	<sup>1</sup> 11	—	2	2	—	—	
—	—	—	—	—	—	1	1	1	—	—	—	—	—	
2	61	21	—	—	—	2	2	2	—	—	—	—	—	
—	—	—	—	—	—	5	5	5	—	—	—	—	—	
—	—	—	—	—	—	2	2	4	—	—	—	—	—	

Noch: Tabelle 3b. Gewerbliche Niederlassungen mit Verwendung von

Gewerbeklassen, Gewerbearbeit	Gewerbliche						
	elektr. Stromerzeugern			Elektromotoren			
	Zahl der		Gesamte Nenn- leistung Kilowatt	Zahl der			Gesamte Nenn- leistung Kilowatt
	Nieder- lassun- gen	Strom- er- zeuger		Niederlassungen		Elektro- motoren	
über- haupt			davon mit Kraftstrom- bezug ganz oder teil- weise aus eigenen Werken				
5. Putzmacherei und Herstellung von Hutformen .....	—	—	—	2	—	4	3
7. Herstellung von Korsetten und Binden .....	—	—	—	7	—	14	24
8. Herstellung von Krawatten, Gürteln, Hosenträgern und Strumpfhaltern .....	—	—	—	1	—	2	0
10. Schuhmacherei und Schuhindustrie .....	—	—	—	7 189	—	8 215	8 290
a) Herstellung von Lederschuh- und Ledergamaschen .....	—	—	—	7 187	—	8 209	8 284
b) Herstellung von Stoff- und Filzschuhen, Stoffgamaschen und Einlegesohlen .....	—	—	—	2	—	6	6
11. Zurichtung und Aufbereitung von Bettfedern und Pflanzendaunen (Kapok) .....	—	—	—	1	—	1	0
13. Reinigung von Textilerzeugnissen (auch mit Wiederaufarbeitung)	3	4	255	6 281	3 10	658	18 1358
a) Wasch- und Plättanstalten .....	1	2	90	5 261	1 9	565	16 836
b) Chemische Wäschereien und Kleiderfärbereien .....	2	2	165	1 18	2 1	67	2 409
c) Teppichreinigung und Reinigung von Polsterwaren .....	—	—	—	2	—	26	113
XVIII. 1. Bauingenieur-, Architektur- und Vermessungsbüros .....	—	—	—	1	—	3	1
2. Bauunternehmungen und Bauhandwerk .....	3	29	209	25 108	2 68	476	332 2914
a) Hoch-, Eisenbeton- und Tiefbau .....	1	5	59	14	1	121	890
b) Hochbau (Maurerei und Zimmerei) .....	—	—	—	9 37	—	17 135	131 753
c) Zimmerei (soweit nicht unter c) .....	—	—	—	15 32	—	49 102	184 409
d) Beton- und Eisenbetonbau .....	—	—	—	1 13	—	2 91	744
e) Tiefbau .....	2	24	150	1 12	1	27	17 118
f) Tiefbau .....	—	—	—	4 70	—	5 117	2 169
3. Baunebengewerbe .....	—	—	—	2 31	—	3 42	1 44
a) Glaserei .....	—	—	—	1 7	—	1 7	0 9
b) Malerei, Tüncherei und Anstreicherei .....	—	—	—	—	—	—	—
c) Stubenbohnererei .....	—	—	—	—	—	—	—
d) Stukkateur- und Gipsergewerbe (auch Herstellung von Rabitzwänden) .....	—	—	—	2	—	2	11
e) Tapezierergewerbe .....	—	—	—	8	—	16	33
f) Polsterergewerbe .....	—	—	—	14	—	36	46
g) Dachdeckerei .....	—	—	—	1	—	3	1
h) Steinholz-, Platten- und Fliesenlegerei .....	—	—	—	—	—	—	—
i) Steinsetzerei, Asphaltiererei und Pflasterei .....	—	—	—	1 1	—	1 1	4
k) Brunnen- und Pumpenbauerei (auch Brunnenbohnererei) .....	—	—	—	1 1	—	1 1	1 1
l) Ofensetzerei (auch mit Kachelherstellung) .....	—	—	—	1 1	—	2 2	2
m) Feuerungs- und Schornsteinbau (auch Ring- und Backofenbau) .....	—	—	—	1 1	—	2 2	3
n) Kanalisations-, Gas- und Wasserleitungsbau .....	—	—	—	1 1	—	1 1	1
r) Abbruchgewerbe .....	—	—	—	2 2	—	4 4	14
XIX. 1. Wassergewinnung und -versorgung .....	1	2	36	8 10	—	29 39	883 1124
2. Gasgewinnung und -versorgung .....	1	1	15	2 6	—	11 442	91 3455
a) Erzeugungs- und Verteilungsanlagen .....	1	1	15	2 6	—	11 442	91 3455
3. Elektrizitätsgewinnung und -versorgung .....	1 11	1 24	288 99 668	1 3 1	2 7	7 23	65 149
a) Erzeugungs- und Verteilungsanlagen .....	1 11	1 24	288 99 668	1 2 1	2 7	21 65	145
b) Verteilungsanlagen (soweit nicht unter a) .....	—	—	—	1	—	2	4
4. Fernheizwerke .....	1	3	1200	—	—	—	—
XX. 1. Großhandel, Ein- und Ausfuhrhandel (ausg. Buch- und Tabakhandel) .....	7	11	874	20 452	6 43	1093	146 4130
a) Allgemeiner Ein- und Ausfuhrhandel .....	—	—	—	14	—	33	68
b) Handel mit Bergwerks-, Hütten- und Salinenrohstoffen und -produkten und Erdölen .....	—	—	—	—	—	—	—
c) Handel mit Eisen- und Stahlhalbzug und Fertigfabrikaten .....	1	2	340	25	—	81	630
d) Handel mit Halb- und Fertigfabrikaten der sonstigen Metalle und ihrer Legierungen .....	—	—	—	32	—	61	143
e) Fahrzeughandel .....	1	2	26	4	—	11	48
f) Handel mit elektrotechnischen Waren und Artikeln für das Gas- und Installationsgewerbe .....	—	—	—	1 8	—	1 32	0 43
g) Handel mit Edelmetallwaren, Bijouterie-, Schmuckwaren, Galanteriewaren, Uhren, Spielwaren .....	—	—	—	5	—	8	11
h) Handel mit optischen und mechanischen Artikeln, Musik- waren, Lehrmitteln und Sportgeräten .....	—	—	—	3	—	3	4
i) Handel mit Steinen, Erden, Kalk und Baumaterialien .....	—	—	—	4	—	9	15
	—	—	—	14	—	44	255





Noch: Tabelle 3b. Gewerbliche Niederlassungen mit Verwendung von

Gewerbeklassen, Gewerbearten		Gewerbliche						
		elektr. Stromerzeugern			Elektromotoren			
		Zahl der		Gesamte Nenn- leistung  Kilowatt	Zahl der		Gesamte Nenn- leistung  Kilowatt	
		Nieder- lassun- gen	Strom- er- zeuger		Niederlassungen			Elektro- motoren
über- haupt	davon mit Kraftstrom- bezug ganz oder teil- weise aus eigenen Werken							
k)	Handel mit Chemikalien, Drogen und Parfümerien.....	1	1	50	40	1	109	355
l)	Handel mit Glas, Porzellan und Steingut.....	—	—	—	9	—	20	47
m)	Handel mit Häuten, Leder und Lederfabrikaten, Kautschuk- waren und verwandten Artikeln.....	—	—	—	1	41	86	2 283
n)	Handel mit Spinnstoffen und Garnen.....	—	—	—	1	—	1	0
o)	Handel mit Textilwaren aller Art.....	1	2	330	21	1	88	196
p)	Handel mit Papier und verwandten Stoffen.....	—	—	—	18	—	51	111
q)	Handel mit Holz.....	1	1	23	3 21	1	37	21 194
r)	Handel mit Holzwaren und verwandten Artikeln.....	—	—	—	13	—	20	45
s)	Handel mit Nahrungs- und Genußmitteln.....	—	—	—	9 98	—	31 197	105 574
t)	Handel mit Getränken.....	2	3	105	1 39	2	1 102	1 232
u)	Handel mit Getreide, Mehl, Saaten, Futtermitteln, Kartoffeln und Düngemitteln.....	—	—	—	5 26	—	5 63	17 585
v)	Handel mit Vieh.....	—	—	—	1	—	1	3
w)	Handel mit Lumpen und Abfällen.....	—	—	—	6	—	14	99
x)	Handel mit Schrott und Altmetall.....	—	—	—	9	—	22	189
2. Einzelhandel (ausgen. Buch- und Tabakhandel)		5	9	585	40 1447	4	50 1952	68 3924
a)	Warenhäuser.....	2	3	300	1 7	2	2 81	1 767
b)	Handel mit Waren aller Art.....	—	—	—	1 1	—	2 2	1 1
c)	Handel mit Lebensmitteln und Kolonialwaren.....	1	2	165	13 657	1	14 815	14 1083
d)	Handel mit Fischen, Wild und Geflügel.....	—	—	—	—	—	—	—
e)	Handel mit Milch und Milcherzeugnissen.....	—	—	—	8 425	—	8 435	7 229
f)	Handel mit Süßwaren.....	—	—	—	1 61	—	1 62	1 46
g)	Handel mit Getränken.....	—	—	—	2 21	—	3 30	3 44
h)	Handel mit Damen- und Mädchenkleidung.....	—	—	—	4	—	15	81
i)	Handel mit Herren- und Knabenkleidung.....	—	—	—	5	—	12	50
k)	Handel mit Wäsche und Weißwaren.....	—	—	—	8	—	18	25
l)	Handel mit Web-, Wirk-, Strick-, Kurz- und Besatzwaren	2	4	120	18	1	39	66
m)	Handel mit Hüten, Pelzen, Handschuhen, Stöcken, Schirmen und Sportgegenständen.....	—	—	—	13	—	23	13
n)	Handel mit Schuhen und Schuhmacherbedarfsgegenständen	—	—	—	1 8	—	1 9	1 15
o)	Handel mit Galanterie-, Leder- und Luxuswaren.....	—	—	—	2	—	5	7
p)	Handel mit Tapeten, Linoleum, Teppichen, Möbel- und Behangstoffen.....	—	—	—	4	—	5	4
q)	Handel mit Möbeln, Kontor- und Ladeneinrichtungen.....	—	—	—	3	—	7	10
r)	Handel mit Porzellanwaren, Glaswaren, Haus- und Küchen- geräten und Beleuchtungseinrichtungen.....	—	—	—	3	—	5	5
s)	Handel mit Spiel-, Dreh- und Schnitzwaren.....	—	—	—	2	—	6	2
t)	Handel mit Papier, Schreibwaren und Lehrmitteln.....	—	—	—	3 18	—	3 32	1 22
u)	Handel mit Kunstgegenständen und Antiquitäten.....	—	—	—	5	—	5	9
v)	Handel mit Gold- und Silberwaren, Uhren.....	—	—	—	1 14	—	1 18	0 11
w)	Handel mit Musikinstrumenten und Sprechmaschinen.....	—	—	—	4	—	4	8
x)	Handel mit elektrotechnischen Bedarfsartikeln und Radio- gegenständen.....	—	—	—	5	—	11	10
y)	Handel mit Fahrrädern, Schreib- und Nähmaschinen (auch Kinderwagen).....	—	—	—	2 24	—	2 47	2 27
z)	Handel mit Blech-, Eisen- und Stahlwaren, Waffen, Öfen und Herden.....	—	—	—	2 23	—	2 38	2 61
a 1)	Handel mit optischen und feinmechanischen Apparaten und Gegenständen.....	—	—	—	1 27	—	1 45	0 18
b 1)	Handel mit photographischen Apparaten und Bedarfs- artikeln.....	—	—	—	1	—	1	0
c 1)	Handel mit Chemikalien, Drogen und Farben.....	—	—	—	1 15	—	1 19	1 30
d 1)	Handel mit Ölen, Fetten und Seifen.....	—	—	—	1	—	1	1
e 1)	Handel mit medizinischen und orthopädischen Gegen- ständen, Gummiwaren.....	—	—	—	2	—	3	4
f 1)	Handel mit landwirtschaftlichen Bedarfsgegenständen.....	—	—	—	—	—	—	—
g 1)	Handel mit Blumen und Gärtnereibedarfsgegenständen.....	—	—	—	1	—	6	27
h 1)	Handel mit zoologischen Artikeln und lebenden Tieren.....	—	—	—	—	—	—	—
i 1)	Handel mit Brennmaterial.....	—	—	—	4 63	—	11 151	35 1231
k 1)	Trödelhandel.....	—	—	—	2	—	2	17

elektrischen Stromerzeugern, Elektromotoren und Kraftfahrzeugen.

Niederlassungen mit Verwendung von

Elektrowerkzeugen			rotierenden Umformern			Kraftfahrzeugen aller Art und zwar mit								
Zahl der		Gesamte Nenn- leistung Kilowatt	Zahl der		Gesamte Nenn- leistung Kilowatt	Gesamt- zahl der Nieder- lassun- gen	Landfahrzeuge			Wasserfahrzeuge			Luftfahrzeuge	
Nieder- lassun- gen	Elektro- werk- zeuge		Nieder- lassun- gen	rotieren- den Um- former			Nieder- lassun- gen	über- haupt	davon mit Dampf- antrieb	Zahl der		Zahl der		Nieder- lassun- gen
		Nieder- lassun- gen			über- haupt					Nieder- lassun- gen	über- haupt	davon Segel- schiffe mit und ohne Hilfs- motor		
—	—	0	—	—	—	53	50	92	1	4	6	—	—	
—	—	—	—	—	—	14	14	22	—	—	—	—	—	
2	3	1	1	1	104	41	40	56	—	1	2	—	—	
—	—	—	—	—	—	5	5	8	—	—	—	—	—	
—	—	—	—	—	—	49	46	75	—	3	3	—	—	
—	—	—	—	—	—	16	16	17	—	—	—	—	—	
—	—	—	—	—	—	1	28	1	24	1	32	6	9	
—	—	—	—	—	—	9	8	13	—	1	1	1	—	
1	1	1	—	—	—	6	187	6	168	9	246	1	45	
—	—	—	—	—	—	1	39	1	36	3	48	3	4	
—	—	—	—	—	—	2	43	2	42	2	55	3	5	
—	—	—	—	—	—	2	4	2	4	3	5	—	—	
—	—	—	—	—	—	3	3	3	—	—	2	3	—	
—	—	—	—	—	—	8	8	13	—	1	1	—	—	
6	13	1	1	8	10	30	663	35	359	34	337	43	463	
—	—	—	1	2	2	30	31	1	6	1	18	1	26	
—	—	—	—	—	—	—	—	—	—	—	—	—	—	
—	—	—	1	2	100	7	65	7	59	7	106	7	10	
—	—	—	—	—	—	1	33	1	33	2	35	—	—	
1	2	0	—	—	—	1	23	1	23	—	—	—	—	
—	—	—	—	—	—	—	—	—	—	—	—	—	—	
—	—	—	—	—	—	1	6	1	6	3	8	—	—	
1	2	0	1	1	7	8	8	16	—	—	1	1	—	
—	—	—	—	—	—	10	8	10	—	—	—	—	—	
—	—	—	—	—	—	10	8	10	—	3	3	—	—	
—	—	—	—	—	—	3	16	3	16	3	20	—	—	
—	—	—	—	—	—	6	6	12	—	—	—	—	—	
—	—	—	—	—	—	2	8	2	9	2	9	—	—	
—	—	—	—	—	—	5	5	5	—	—	—	—	—	
—	—	—	—	—	—	1	6	1	6	1	7	—	—	
—	—	—	—	—	—	1	9	1	9	2	10	—	—	
—	—	—	—	—	—	—	15	—	14	—	16	—	—	
1	5	1	—	—	—	—	—	—	—	—	1	1	—	
—	—	—	—	—	—	2	2	2	—	—	—	—	—	
—	—	—	—	—	—	1	1	1	—	—	—	—	—	
—	—	—	—	—	—	1	6	1	6	1	9	—	—	
—	—	—	—	—	—	8	8	9	—	—	—	—	—	
—	—	—	1	1	15	2	2	2	—	—	—	—	—	
2	3	0	—	—	—	6	18	6	18	8	21	—	—	
—	—	—	—	—	—	1	12	1	10	1	10	3	3	
1	1	0	—	—	—	2	—	—	—	—	2	2	—	
—	—	—	—	—	—	2	2	2	—	—	—	—	—	
—	—	—	—	—	—	2	12	2	10	2	10	2	2	
—	—	—	—	—	—	3	3	1	1	—	2	2	—	
—	—	—	—	—	—	—	—	—	—	—	—	—	—	
—	—	—	—	—	—	1	7	—	1	—	2	—	—	
—	—	—	—	—	—	7	7	—	7	—	8	—	—	
—	—	—	—	—	—	1	1	—	1	—	1	—	—	
—	—	—	3	4	510	7	51	6	49	9	75	1	2	
—	—	—	—	—	—	5	2	—	3	—	3	4	—	

Noch: Tabelle 3b. Gewerbliche Niederlassungen mit Verwendung von

Gewerbeklassen, Gewerbearten	Gewerbliche									
	elektr. Stromerzeugern			Elektromotoren						
	Zahl der		Gesamte Nennleistung Kilowatt	Zahl der			Gesamte Nennleistung Kilowatt			
	Niederlassungen	Stromerzeuger		Niederlassungen	davon mit Kraftstrombezug ganz oder teilweise aus eigenen Werken	Elektromotoren				
3. Verlagsgewerbe	—	—	—	2	3	—	12	13	15	15
a) Zeitungsverlag und Zeitungsspedition	—	—	—	2	2	—	12	12	15	15
b) Bücher- und Zeitschriftenverlag	—	—	—	—	1	—	—	1	—	0
4. Buchhandel (auch mit Kunsthandel)	—	—	—	—	5	—	—	25	—	51
a) Buchhandel (auch mit Kunsthandel, soweit nicht unter XX. 2. u.)	—	—	—	—	4	—	—	23	—	49
b) Musikalienhandel	—	—	—	—	1	—	—	2	—	2
c) Leihbibliotheken	—	—	—	—	—	—	—	—	—	—
5. Handel mit Tabak und Tabakwaren	—	—	—	—	8	—	—	10	—	5
a) Großhandel mit Tabak	—	—	—	—	3	—	—	4	—	3
b) Großhandel mit Tabakwaren	—	—	—	—	1	—	—	2	—	1
d) Einzelhandel mit Tabakwaren	—	—	—	—	4	—	—	4	—	1
6. Immobilienwesen	—	—	—	—	2	—	—	12	—	35
7. Geld-, Bank- und Börsenwesen	—	—	—	—	12	—	—	229	—	314
a) Sparkassen	—	—	—	—	1	—	—	4	—	3
c) Kredit-, Diskont- und Depositenbanken	—	—	—	—	9	—	—	212	—	276
d) Notenbanken	—	—	—	—	1	—	—	12	—	35
g) Wett- und Lotteriewesen	—	—	—	—	1	—	—	1	—	0
8. Technische Beratung (Laboratorien, Versuchsanstalten) (vgl. auch VII. 8., VIII. 1. s und XVIII. 1.)	—	—	—	—	10	—	—	41	—	151
9. Vermittlung, Verwaltung und Beratung (ausgen. Technische Beratung)	—	—	—	—	28	—	—	115	—	365
a) Begutachtung, Revision, Steuerberatung und Verwaltung	—	—	—	—	16	—	—	91	—	349
b) Handelsvermittlung (Vertreter, Makler)	—	—	—	—	11	—	—	18	—	16
c) Reklamewesen	—	—	—	—	—	—	—	—	—	—
d) Stellen- und Anzeigenvermittlung	—	—	—	—	—	—	—	—	—	—
e) Auskunfts- und Nachrichtenwesen	—	—	—	—	1	—	—	6	—	0
10. Schreibstuben	—	—	—	—	2	—	—	5	—	1
11. Markt- und Messwesen	—	—	—	—	—	—	—	—	—	—
12. Versteigerung und Verleihung	—	—	—	—	8	—	—	15	—	36
a) Versteigerung	—	—	—	—	1	—	—	7	—	21
b) Filmverleihung (soweit nicht unter XXIV. 2.)	—	—	—	—	1	—	—	2	—	0
e) Sonstige Verleihung	—	—	—	—	6	—	—	6	—	15
13. Aufbewahrung, Spedition und Bewachung	13	18	795	2	131	11	19	959	181	9 416
a) Aufbewahrungs-(Lagerei-)Gewerbe	11	15	615	2	113	9	19	847	181	7 015
b) Speditionsgewerbe	—	—	—	—	7	—	—	18	—	104
c) Bewachungsinstitute	—	—	—	—	—	—	—	—	—	—
d) Sonstige Hilfgewerbe des Handels	2	3	180	—	11	2	—	94	—	2 297
14. Hausier- und Straßenhandel	—	—	—	—	—	—	—	—	—	—
15. Gewerbliche Verwaltungsbetriebe	—	—	—	—	4	—	—	8	—	19
a) Spitzengesellschaften u. dgl.	—	—	—	—	—	—	—	—	—	—
b) Verwaltungsbetriebe aller Gewerbegruppen	—	—	—	—	4	—	—	8	—	19
XXI. 1. Privatversicherung	—	—	—	—	2	—	—	13	—	21
3. Soziales Versicherungswesen	—	—	—	—	4	—	—	23	—	36
4. Versicherungsvermittlung	—	—	—	—	—	—	—	—	—	—
XXII. 2. Binnenschifffahrt und Großhandel	—	—	—	—	—	—	—	—	—	—
3. See- und Küstenschifffahrt	2	48	533	—	4	—	—	28	—	281
5. Binnenschifffahrt und Flößerei	2	13	35	1	5	—	1	49	2	336
6. Küsten-, Kanal- und Hafengewesen (einschl. Schiffsreinigung)	1	2	13	3	17	—	26	1705	152	22 298
7. Post- und Telegraphenwesen	1	3	265	1	16	—	2	692	0	746
a) Postverwaltung	—	—	—	—	1	—	—	13	—	17
b) Post- und Telegraphendienst (einschl. Fernsprechdienst)	1	3	265	1	12	—	2	448	0	676
c) Postscheckämter	—	—	—	—	1	—	—	203	—	41
d) Funkdienststellen	—	—	—	—	1	—	—	6	—	0
e) Telegraphenbauämter	—	—	—	—	1	—	—	22	—	12
8. Eisenbahnwesen (Deutsche Reichsbahn)	—	—	—	—	1	4	3	742	25	3 380
b) Bahnunterhaltung, Betriebsdienst und Verkehrsdienst	—	—	—	—	1	1	—	284	—	312
c) Maschinendienst	—	—	—	—	1	3	—	458	25	3 068
9. Privatbahnen	1	4	14 000	3	6	1	12	634	39	57 391
a) Haupt- und Nebenbahnen (einschl. nebenbahnähnlicher Kleinbahnen)	—	—	—	—	2	3	—	9	12	38



elektrischen Stromerzeugern, Elektromotoren und Kraftfahrzeugen.

Niederlassungen mit Verwendung von

Elektrowerkzeugen			rotierenden Umformern			Gesamtzahl der Niederlassungen	Kraftfahrzeugen aller Art und zwar mit											
Zahl der		Gesamte Nennleistung Kilowatt	Zahl der		Gesamte Nennleistung Kilowatt		Landfahrzeuge			Wasserfahrzeuge			Luftfahrzeuge					
Niederlassungen	Elektrowerkzeuge		Niederlassungen	rotierenden Umformer			Zahl der	Niederlassungen	Zahl der		Zahl der		Luftfahrzeuge					
		Landfahrzeuge			Wasserfahrzeuge				Niederlassungen	überhaupt	überhaupt	davon Segelschiffe mit und ohne Hilfsmotor						
—	—	—	—	—	—	3	3	3	—	—	—	—	—					
—	—	—	—	—	—	1	1	1	—	—	—	—	—					
—	—	—	—	—	—	2	2	2	—	—	—	—	—					
—	—	—	—	—	—	9	9	13	—	—	—	—	—					
—	—	—	—	—	—	7	7	11	—	—	—	—	—					
—	—	—	—	—	—	1	1	1	—	—	—	—	—					
—	—	—	—	—	—	1	1	1	—	—	—	—	—					
—	—	—	—	—	—	2	42	59	—	4	6	—	—					
—	—	—	—	—	—	3	3	3	—	—	—	—	—					
—	—	—	—	—	—	32	29	45	—	3	4	—	—					
—	—	—	—	—	—	2	11	10	—	1	2	—	—					
—	—	—	—	—	—	14	14	14	—	—	—	—	—					
1	6	3	5	10	44	24	23	33	—	1	1	—	—					
1	6	3	4	9	42	23	22	32	—	1	1	—	—					
—	—	—	1	1	2	—	—	—	—	—	—	—	—					
—	—	—	—	—	—	1	1	1	—	—	—	—	—					
1	1	0	1	3	2	3	3	3	—	—	—	—	—					
—	—	—	1	3	185	5	197	3	168	3	189	—	2	33	3	53	6	—
—	—	—	1	3	185	5	14	6	10	—	2	10	3	21	—	—	—	—
—	—	—	—	—	—	5	174	3	153	3	170	2	23	3	32	—	6	—
—	—	—	—	—	—	—	3	3	—	—	—	—	—	—	—	—	—	—
—	—	—	—	—	—	—	5	5	—	—	—	—	—	—	—	—	—	—
—	—	—	—	—	—	—	1	1	—	—	—	—	—	—	—	—	—	—
—	—	—	—	—	—	—	1	1	—	—	—	—	—	—	—	—	—	—
—	—	—	—	—	—	—	104	17	41	—	—	—	—	—	—	—	—	—
—	—	—	—	—	—	—	2	2	3	—	—	—	—	—	—	—	—	—
—	—	—	—	—	—	—	5	5	6	—	—	—	—	—	—	—	—	—
—	—	—	—	—	—	—	97	10	32	—	—	—	—	—	—	—	—	—
8	28	15	5	10	1340	1	120	1	57	5	94	—	87	75	96	107	—	—
7	18	12	5	10	1340	—	69	—	31	—	53	—	—	45	68	—	—	—
—	—	—	—	—	—	1	45	1	25	5	40	—	—	25	31	—	—	—
—	—	—	—	—	—	—	3	—	—	—	—	—	—	3	5	—	—	—
—	—	—	—	—	—	—	3	1	1	—	—	—	—	2	3	—	—	—
—	—	—	—	—	—	—	3	3	3	—	—	—	—	—	—	—	—	—
—	—	—	—	—	—	—	29	27	46	—	—	—	—	2	5	—	—	—
—	—	—	—	—	—	—	1	1	1	—	—	—	—	—	—	—	—	—
—	—	—	—	—	—	—	28	26	45	—	—	—	—	2	5	—	—	—
—	—	—	1	1	1	6	6	7	—	—	—	—	1	1	—	—	—	—
—	—	0	1	2	2	—	—	—	—	—	—	—	—	—	—	—	—	—
—	—	—	—	—	—	1	13	10	11	—	—	—	1	3	2	4	—	—
—	—	—	—	—	—	—	1	—	—	—	—	—	—	1	4	—	—	—
—	—	—	1	2	9	1	88	10	22	—	—	—	1	87	2	635	4	41
4	5	6	3	4	75	38	345	10	11	—	—	—	38	345	43	795	5	197
7	88	14	1	98	6	168	4	53	7	—	—	—	4	51	22	155	1	1
—	—	—	—	—	—	2	5	2	5	5	123	—	—	—	—	—	—	—
5	51	10	1	8	6	78	10	1936	2	—	—	—	—	—	—	—	—	—
1	7	1	—	—	—	—	—	—	—	—	—	—	—	—	—	—	—	—
—	—	—	89	89	123	—	—	—	—	—	—	—	—	—	—	—	—	—
1	30	3	1	1	11	—	—	—	2	—	—	—	—	—	—	—	—	—
2	18	6	1	5	40	1	4	1	4	13	324	13	143	—	—	—	—	—
—	—	—	—	—	—	—	1	1	1	—	—	—	—	—	—	—	—	—
2	18	6	1	5	40	1	3	1	3	13	323	13	143	—	—	—	—	—
2	36	25	2	7	3	73	57	14 642	2	7	21	1212	13	25	—	—	—	—
—	—	—	2	2	3	3	57	57	1	3	13	25	13	25	—	—	—	—

Noch: Tabelle 3b. Gewerbliche Niederlassungen mit Verwendung von

Gewerbeklassen, Gewerbearten	Gewerbliche									
	elektr. Stromerzeugern			Elektromotoren						
	Zahl der		Gesamte Nenn- leistung Kilowatt	Zahl der			Gesamte Nenn- leistung Kilowatt			
	Nieder- lassun- gen	Strom- er- zeuger		Niederlassungen		Elektro- motoren				
über- haupt			davon mit Kraftstrom- bezug ganz oder teil- weise aus eigenen Werken							
b) Straßen-, Berg-, Schwebe- und Seilbahnen (auch Hoch- und Untergrundbahnen).....	1	4	14 000	1	3	1	3	622	7	57 353
10. Sonstige Landbeförderung.....	—	—	—	30	—	—	—	67	—	175
a) Personenbeförderung (Droschken und Kraftwagen).....	—	—	—	9	—	—	—	30	—	77
b) Lastenbeförderung.....	—	—	—	21	—	—	—	37	—	98
11. Luftverkehr.....	—	—	—	1	—	—	—	7	—	14
12. Reiseauskunft und -vermittlung.....	—	—	—	—	—	—	—	—	—	—
b) Reisebüros und Agenturen.....	—	—	—	—	—	—	—	—	—	—
XXIII. 1. Gasthöfe (Hotels).....	1	3	138	6	25	1	14	122	20	376
2. Pensionen und Heime.....	—	—	—	1	—	—	—	2	—	3
3. Kaffeehäuser.....	—	—	—	20	—	—	—	54	—	57
4. Kabarett- und Varietébetriebe mit Ausschank alkoholischer Getränke.....	—	—	—	3	—	—	—	3	—	4
5. Schank- und Speisewirtschaften mit Ausschank alkoholischer Getränke.....	2	3	62	3	54	—	3	166	2	231
6. Mittagstische und alkoholfreie Wirtschaften.....	—	—	—	13	—	—	—	16	—	16
XXIV. 1. Theater und Opernhäuser.....	—	—	—	3	—	—	—	9	—	41
2. Lichtspielwesen.....	4	5	39	1	52	1	3	116	0	31
a) Filmaufnahme (auch mit Verleihung).....	—	—	—	2	—	—	—	5	—	3
b) Filmvorführung.....	4	5	39	1	50	1	3	111	0	28
3. Musikgewerbe.....	—	—	—	1	1	—	—	30	—	2
5. Sportliche Gewerbe.....	—	—	—	1	3	—	2	4	17	22
7. Karussell-, Rutschbahn- und ähnliche Unternehmungen.....	1	2	32	1	8	1	2	11	12	50
8. Schaustellungsgewerbe.....	1	1	17	4	—	—	—	17	—	107
XXV. 1. Allgemeiner Unterricht.....	—	—	—	1	—	—	—	3	—	5
2. Handels- und Gewerbeschulen.....	—	—	—	1	—	—	—	1	—	1
3. Musik-, Tanz- und Sportunterricht.....	—	—	—	—	—	—	—	—	—	—
XXVI. 1. Krankenanstalten, Heil- und Pflegeanstalten.....	2	7	1 474	7	25	2	7	595	98	1 110
2. Offene Krankenpflege und Rettungswesen.....	—	—	—	15	—	—	—	23	—	38
a) Offene Krankenpflege und Heilbäder.....	—	—	—	13	—	—	—	18	—	17
b) Rettungswesen.....	—	—	—	2	—	—	—	5	—	21
3. Bade- und Schwimmanstalten, Massage (soweit nicht unter XXVI. 2. a).....	—	—	—	7	—	—	—	23	—	45
4. Barbiergewerbe.....	—	—	—	45	—	—	—	52	—	26
5. Veterinärwesen und Abdeckerei.....	—	—	—	—	—	—	—	—	—	—
6. Apotheken.....	—	—	—	5	—	—	—	6	—	6
7. Desinfektion und Schädlingsbekämpfung.....	—	—	—	1	—	—	—	12	—	23
8. Straßenreinigung, Kanalisation, Müllabfuhr und Bedürfnisanstalten.....	3	8	345	3	16	3	0	136	24	769
9. Leichen- und Bestattungswesen.....	—	—	—	1	—	—	—	2	—	10

elektrischen Stromerzeugern, Elektromotoren und Kraftfahrzeugen.

Niederlassungen mit Verwendung von

Elektrowerkzeugen			rotierenden Umformern			Kraftfahrzeugen aller Art und zwar mit										
Zahl der		Gesamte Nenn- leistung  Kilowatt	Zahl der		Gesamte Nenn- leistung  Kilowatt	Gesamt- zahl der Nieder- lassun- gen	Landfahrzeuge			Wasserfahrzeuge			Luftfahrzeuge			
Nieder- lassun- gen	Elektro- werk- zeuge		Nieder- lassun- gen	rotieren- den Um- former			Nieder- lassun- gen	Zahl der			Zahl der			Zahl der		
		Nieder- lassun- gen			über- haupt			davon mit Dampf- antrieb	Nieder- lassun- gen	über- haupt	davon Segel- schiffe mit und ohne Hilfs- motor	Nieder- lassun- gen	Luft- fahr- zeuge			
2	36	25	5	70	14 585	1	4	1	4	8	1187	—	—	—	—	—
2	3	1	—	—	—	18	474	18	473	27	980	—	3	3	—	—
1	2	0	—	—	—	15	360	15	360	22	781	—	—	—	—	—
1	1	1	—	—	—	3	114	3	113	5	199	—	3	3	—	—
1	2	0	—	—	—	—	5	—	4	8	—	—	—	—	4	16
—	—	—	—	—	—	—	2	—	1	1	—	—	1	1	—	—
—	—	—	—	—	—	—	2	—	1	1	—	—	1	1	—	—
1	1	0	1	2	100	1	8	1	8	1	12	—	—	—	—	—
—	—	—	—	—	—	—	—	—	—	—	—	—	—	—	—	—
—	—	—	—	—	—	—	3	—	3	4	—	—	—	—	—	—
—	—	—	1	1	1	—	—	—	—	—	—	—	—	—	—	—
1	6	2	3	3	44	1	28	—	24	30	—	1	5	1	5	—
—	—	—	—	—	—	—	1	—	1	2	—	—	—	—	—	—
—	—	—	6	9	31	1	2	—	2	4	—	—	—	—	—	—
—	—	—	—	—	—	—	1	—	4	4	—	—	—	—	—	—
—	—	—	6	9	31	1	4	—	4	4	—	—	—	—	—	—
—	—	—	—	—	—	—	—	—	—	—	—	—	—	—	—	—
—	—	—	—	—	—	—	—	—	—	—	—	—	—	—	—	—
—	—	—	1	1	70	—	—	—	—	—	—	—	—	—	—	—
—	—	—	—	—	—	—	1	—	1	1	—	—	—	—	—	—
—	—	—	—	—	—	—	1	—	1	2	—	—	—	—	—	—
—	—	—	—	—	—	—	4	—	4	8	—	—	—	—	—	—
7	21	8	3	8	3	26	8	355	1	3	1	5	—	—	—	—
3	3	3	4	5	6	—	1	3	1	3	1	5	—	—	—	—
2	2	1	3	4	5	—	13	13	13	65	—	3	4	—	—	—
1	1	2	1	1	1	—	4	4	4	4	—	—	—	—	—	—
—	—	—	—	—	—	—	9	9	9	61	—	3	4	—	—	—
—	—	—	—	—	—	—	—	—	—	—	—	—	—	—	—	—
6	12	1	—	—	—	—	1	1	1	1	—	—	—	—	—	—
—	—	—	—	—	—	—	4	4	4	4	—	—	—	—	—	—
—	—	—	—	—	—	—	1	1	1	1	—	—	—	—	—	—
—	—	—	—	—	—	—	4	4	4	4	—	—	—	—	—	—
—	—	—	—	—	—	—	6	1	2	2	—	—	6	7	—	—
2	8	15	3	5	295	1	7	1	4	2	20	—	4	5	—	—
—	—	—	—	—	—	—	7	—	7	14	—	—	—	—	—	—

Tabelle 4. Die Hausgewerbebetriebe im hamburgischen Staat am 16. Juni 1925 nach und nach der Zahl der Unternehmer, für die sie arbeiten, sowie die darin

Gewerbeabteilungen,  
Die kleingedruckten Zahlen

Gewerbeabteilungen, Gewerbegruppen, Gewerbeklassen, Gewerbearten	Hausgewerbebetriebe							
	über- haupt	Allein- betriebe	ohne Per- sonen	mit	mit	mit	mit	mit Ver- wendung moto- rischer Kraft
				1 bis 3	4 und 5	6 bis 10	11 und mehr	
<b>Gewerbe überhaupt</b> .....	<sup>13</sup> 1902	<sup>10</sup> 1658	—	<sup>3</sup> 198	31	14	1	27
<b>Gewerbeabteilungen.</b>								
B. Industrie einschl. Bergbau und Baugewerbe.....	<sup>13</sup> 1900	<sup>10</sup> 1656	—	<sup>3</sup> 198	31	14	1	27
C. Handel und Verkehr einschl. Gast- und Schankwirtschaft..	2	2	—	—	—	—	—	—
<b>Gewerbegruppen.</b>								
IV. Industrie der Steine und Erden .....	3	3	—	—	—	—	—	—
VI. Herstellung von Eisen-, Stahl- und Metallwaren .....	48	24	—	20	4	—	—	14
VII. Maschinen-, Apparate- und Fahrzeugbau.....	1	1	—	—	—	—	—	—
VIII. Elektrotechnische Industrie, Feinmechanik und Optik .....	<sup>1</sup> 47	<sup>1</sup> 37	—	8	2	—	—	5
X. Textilindustrie .....	<sup>2</sup> 84	70	—	<sup>2</sup> 12	2	—	—	—
XI. Papierindustrie und Vervielfältigungsgewerbe .....	17	17	—	—	—	—	—	—
XII. Lederindustrie und Linoleumindustrie .....	3	3	—	—	—	—	—	—
XIII. Kautschukindustrie und Asbestindustrie.....	<sup>1</sup> 26	<sup>1</sup> 25	—	1	—	—	—	—
XIV. Holz- und Schnitzstoffgewerbe.....	46	36	—	10	—	—	—	4
XV. Musikinstrumenten- und Spielwarenindustrie.....	4	4	—	—	—	—	—	—
XVI. Nahrungs- und Genußmittelgewerbe.....	<sup>1</sup> 271	<sup>1</sup> 206	—	57	4	4	—	—
XVII. Bekleidungsgerbe.....	<sup>8</sup> 1341	<sup>7</sup> 1224	—	<sup>1</sup> 87	19	10	1	4
XVIII. Baugewerbe (einschl. der Baubewerke).....	9	6	—	3	—	—	—	—
XX. Handelsgewerbe .....	2	2	—	—	—	—	—	—
<b>Gewerbeklassen und -arten.</b>								
IV. 2. Gewinnung und grobe Bearbeitung von natürlichen Gesteinen (einschl. Nutzmineralien) .....	1	1	—	—	—	—	—	—
h) Gewinnung und Bearbeitung von Schiefer.....	1	1	—	—	—	—	—	—
10. Feinkeramische Industrie.....	1	1	—	—	—	—	—	—
b) Porzellanwarenindustrie (auch Herstellung von Steatit und Specksteinwaren) .....	1	1	—	—	—	—	—	—
11. Glasindustrie (ausgen. Herstellung von Instrumenten und Spiel- waren aus Glas) .....	1	1	—	—	—	—	—	—
h) Verarbeitung und Veredelung von Tafel-, Fenster- und Spiegelglas .....	1	1	—	—	—	—	—	—
VI. 2. Herstellung von Eisen- und Stahlwaren .....	3	2	—	1	—	—	—	1
b) Herstellung von Stahlwaren .....	1	1	—	—	—	—	—	—
n) Herstellung von Drahtwaren .....	1	1	—	—	—	—	—	—
q) Schleiferei .....	1	—	—	1	—	—	—	1
3. Herstellung von Metallwaren (ausgen. Eisen- und Stahlwaren) b) Herstellung von Edelmetall- und Schmuckwaren.....	44	22	—	18	4	—	—	12
d) Herstellung von Bronzen und Galvanoplastiken .....	42	22	—	17	3	—	—	10
5. Schlosserei .....	2	—	—	1	1	—	—	2
VII. 2. Maschinenbau (auch mit Gießerei) .....	1	—	—	1	—	—	—	1
z) Maschinenreparaturwerkstätten.....	1	1	—	—	—	—	—	—
VIII. 1. Elektrotechnische Industrie.....	1	1	—	—	—	—	—	—
r) Herstellung von Isoliermaterial (ausgen. Elektroporzellan und Steatit) .....	1	1	—	—	—	—	—	—
2. Feinmechanische und optische Industrie .....	<sup>1</sup> 46	<sup>1</sup> 36	—	8	2	—	—	5
a) Herstellung von physikalischen und astronomischen Prä- zisionsinstrumenten und Apparaten.....	1	1	—	—	—	—	—	—
d) Uhrenindustrie.....	<sup>1</sup> 38	<sup>1</sup> 32	—	5	1	—	—	2
g) Herstellung von chirurgischen und orthopädischen Instru- menten und Apparaten (auch aus Glas) .....	6	2	—	3	1	—	—	3
i) Sonstiges feinmechanisches Gewerbe.....	1	1	—	—	—	—	—	—
X. 3. Wollindustrie .....	1	1	—	—	—	—	—	—
e) Wollweberei (auch mit Veredelung) .....	1	1	—	—	—	—	—	—
8. Wirkerei und Strickerei .....	27	22	—	5	—	—	—	—
b) Strickerei .....	27	22	—	5	—	—	—	—
9. Gardinenherstellung, Spitzen- und Tüllweberei, Häkelei und Stickerie .....	49	45	—	3	—	—	—	—
11. Herstellung von Seilen, Netzen, Bindfaden und Textilriemen (auch mit Hanfspinnerei).....	<sup>2</sup> 3	1	—	<sup>2</sup> 2	—	—	—	—





Noch: Tabelle 4. Die Hausgewerbebetriebe nach Größenklassen der Betriebe

Gewerkeklassen, Gewerbearten	Hausgewerbebetriebe							
	überhaupt	Alleinbetriebe	ohne Personen	mit	mit	mit	mit	mit Verwendung motorischer Kraft
				1 bis 3	4 und 5	6 bis 10	11 und mehr	
Personen								
12. Roßhaarverarbeitung	1	—	—	—	1	—	—	—
16. Andere Zweige und Hilfgewerbe der Textilindustrie	3	1	—	2	—	—	—	—
b) Hilfgewerbe der Textilindustrie	3	1	—	2	—	—	—	—
XI. 3. Papierverarbeitung	8	8	—	—	—	—	—	—
a) Herstellung von Massenpackungen, Kartonnagen- und Wellpappenindustrie	8	8	—	—	—	—	—	—
5. Vervielfältigungsgewerbe	6	6	—	—	—	—	—	—
c) Reine Buchdruckereien	2	2	—	—	—	—	—	—
d) Reine Stein-, Licht-, Tief-, Kupferdruckereien u. dgl.	4	4	—	—	—	—	—	—
7. Photographisches Gewerbe (ausschl. Filmaufnahme)	3	3	—	—	—	—	—	—
XII. 3. Herstellung von Leder- und Sattlerwaren	3	3	—	—	—	—	—	—
XIII. 1. Herstellung von Kautschuk-, Guttapercha- und Balatawaren	26	25	—	1	—	—	—	—
c) Herstellung v. Weichkautschukwaren (ausgen. Bereifungen)	26	25	—	1	—	—	—	—
XIV. 2. Herstellung von Holzbauten, Bauteilen und Möbeln	4	3	—	1	—	—	—	—
e) Herstellung von Möbeln (auch Sprechmaschinen und Uhrgehäusen)	4	3	—	1	—	—	—	—
3. Herstellung von Holzwaren	19	14	—	5	—	—	—	3
e) Herstellung von Drechsler- und Holzbildhauerarbeiten einschl. Devotionalien-, Holzmosaik- u. Intarsienherstellung	18	13	—	5	—	—	—	3
f) Herstellung von Leisten und Rahmen	1	1	—	—	—	—	—	—
7. Herstellung von Stöcken, Schirmen und Peitschen	6	5	—	1	—	—	—	1
10. Herstellung von Bernstein-, Elfenbein-, Meerscham-, Horn-, Bein-, Perlmutterwaren und Waren aus ähnlichen Stoffen	4	3	—	1	—	—	—	—
a) Herstellung von Knöpfen aus Horn, Bein, Perlmutter u. dgl.	3	2	—	1	—	—	—	—
b) Herstellung sonstiger Waren aus Bernstein, Elfenbein, Meerscham u. dgl.	1	1	—	—	—	—	—	—
11. Herstellung von Geflechtes aus Holz, Stroh, Bast, Rohr, Weiden und Binsen	5	5	—	—	—	—	—	—
b) Herstellung von Korbwaren (ausgen. Korbmöbel)	1	1	—	—	—	—	—	—
c) Herstellung von Korbmöbeln	3	3	—	—	—	—	—	—
d) Herstellung sonstiger Geflechtes aus Holz, Stroh, Bast, Rohr, Weiden und Binsen	1	1	—	—	—	—	—	—
12. Borstenverarbeitung und Herstellung von Bürsten, Besen und Pinseln (auch Bürstenhölzern)	4	3	—	1	—	—	—	—
13. Veredelung von Holz- und Schnitzwaren	4	3	—	1	—	—	—	—
XV. 2. Herstellung von Spielwaren	4	4	—	—	—	—	—	—
d) Herstellung von Stoffspielwaren	1	1	—	—	—	—	—	—
g) Herstellung von sonstigen Spielwaren und Attrappen	3	3	—	—	—	—	—	—
XVI. 15. Tabakindustrie	271	206	—	57	4	4	—	—
b) Herstellung von Zigarren	270	205	—	57	4	4	—	—
d) Herstellung von Zigaretten	1	1	—	—	—	—	—	—
XVII. 1. Kleider- und Wäscheherstellung und sonstige Näherei	1212	1108	—	80	15	8	1	2
a) Schneiderei und Kleiderherstellung (auch Gummi-, Ölzeug- und Lederkonfektion)	904	811	—	72	13	7	1	2
b) Näherei und Hilfgewerbe der Kleider- und Wäscheherstellung	68	67	—	—	1	—	—	—
c) Wäsche- und Dauerwäscheherstellung (einschl. Schürzen und Rüschenherstellung)	240	230	—	8	1	1	—	—
2. Kürschnerei und Rauchwarenzurichtung	12	9	—	2	1	—	—	—
3. Mützenmacherei	13	6	—	3	2	2	—	1
4. Hutmacherei (einschl. Strohhutmacherei) und Hutstoffherstellung	2	2	—	—	—	—	—	—
5. Putzmacherei und Herstellung von Hutformen	4	4	—	—	—	—	—	—
7. Herstellung von Korsetten und Binden	1	—	—	1	—	—	—	—
8. Herstellung von Krawatten, Gürteln, Hosenträgern und Strumpfhältern	35	34	—	1	—	—	—	—
10. Schuhmacherei und Schuhindustrie	61	60	—	—	1	—	—	1
a) Herstellung von Lederschuhen und Ledergamaschen	61	60	—	—	1	—	—	1
13. Reinigung von Textilerzeugnissen (auch mit Wiederaufarbeitung)	1	1	—	—	—	—	—	—
a) Wasch- und Plattanstanen	1	1	—	—	—	—	—	—
XVIII. 3. Baunebengewerbe	9	6	—	3	—	—	—	—
b) Malerei, Tüncherei und Anstreicherei	1	1	—	—	—	—	—	—
e) Tapeziergewerbe	2	1	—	1	—	—	—	—
f) Polsterergewerbe	6	4	—	2	—	—	—	—
XX. 10. Schreibstuben	1	1	—	—	—	—	—	—
13. Aufbewahrung, Spedition und Bewachung	1	1	—	—	—	—	—	—
d) Sonstige Hilfgewerbe des Handels	1	1	—	—	—	—	—	—

und die darin beschäftigten Personen nach der Stellung im Betriebe.

Von den Betrieben arbeiten			In den Hausgewerbebetrieben beschäftigte Personen											
für 1	für 2	für 3 und mehr	überhaupt	davon weiblich	Betriebsleiter		Gehilfen und Arbeiter		mithelfende Familienangehörige					
Unternehmer					überhaupt	davon weiblich	überhaupt	davon weiblich	überhaupt	davon weiblich				
—	—	1	5	3	1	—	4	3	—	—				
3	—	—	5	1	3	—	1	—	1	1				
3	—	—	5	1	3	—	1	—	1	1				
8	—	—	8	8	8	8	—	—	—	—				
8	—	—	8	8	8	8	—	—	—	—				
4	1	1	6	1	6	1	—	—	—	—				
1	1	1	2	1	2	1	—	—	—	—				
3	1	—	4	—	4	—	—	—	—	—				
—	2	1	3	—	3	—	—	—	—	—				
1	—	2	3	—	3	—	—	—	—	—				
26	—	—	27	1	26	1	26	—	1	1				
26	—	—	27	1	26	1	26	—	1	1				
4	—	—	5	—	4	—	1	—	—	—				
4	—	—	5	—	4	—	1	—	—	—				
13	2	4	22	—	19	—	3	—	—	—				
12	2	4	21	—	18	—	3	—	—	—				
1	—	—	1	—	1	—	—	—	—	—				
3	2	1	6	3	6	3	—	—	—	—				
4	—	—	6	2	4	2	2	—	—	—				
3	—	—	5	2	3	2	2	—	—	—				
1	—	—	1	—	1	—	—	—	—	—				
5	—	—	5	3	5	3	—	—	—	—				
1	—	—	1	—	1	—	—	—	—	—				
3	—	—	3	2	3	2	—	—	—	—				
1	—	—	1	1	1	1	—	—	—	—				
4	—	—	5	2	4	2	1	—	—	—				
4	—	—	6	—	4	—	2	—	—	—				
4	—	—	4	4	4	4	—	—	—	—				
1	—	—	1	1	1	1	—	—	—	—				
3	—	—	3	3	3	3	—	—	—	—				
1	—	—	1	—	1	—	—	—	—	—				
267	4	—	377	106	271	26	48	23	58	57				
266	4	—	376	106	270	26	48	23	58	57				
1	—	—	1	—	1	—	—	—	—	—				
8	27	7	1425	5	825	8	654	1	161	135	42	36		
6	887	16	1094	3	495	6	912	2	345	1	144	118	38	32
1	63	3	72	1	72	1	68	1	68	4	4	—	—	—
1	228	8	259	1	258	1	242	1	241	13	13	4	4	4
9	2	1	18	6	12	2	12	2	11	3	1	3	3	3
10	2	1	34	21	13	3	16	13	5	5	5	5	5	5
1	—	1	2	1	2	1	—	—	—	—	—	—	—	—
4	—	—	4	4	4	4	—	—	—	—	—	—	—	—
1	—	—	2	—	1	—	1	—	—	—	—	—	—	—
35	—	—	36	36	35	35	1	1	—	—	—	—	—	—
58	3	—	64	—	62	—	2	—	—	—	—	—	—	—
58	3	—	64	—	62	—	2	—	—	—	—	—	—	—
1	—	—	1	—	1	—	—	—	—	—	—	—	—	—
1	—	—	1	—	1	—	—	—	—	—	—	—	—	—
7	2	—	14	1	9	1	5	—	—	—	—	—	—	—
1	—	—	1	—	1	—	—	—	—	—	—	—	—	—
1	1	—	4	—	2	—	2	—	—	—	—	—	—	—
5	1	—	9	1	6	1	3	—	—	—	—	—	—	—
1	—	—	1	—	1	—	—	—	—	—	—	—	—	—
1	—	—	1	1	1	1	—	—	—	—	—	—	—	—
1	—	—	1	1	1	1	—	—	—	—	—	—	—	—

Tabelle 5. Die technischen Betriebseinheiten und die darin beschäftigten Personen

Gewerbeabteilungen,

Die kleingedruckten Zahlen

Gewerbeabteilungen, Gewerbegruppen, Gewerbeklassen, Gewerbearten	Gesamtzahl der		Allein- betriebe	Be- triebe ohne Per- sonen	Betriebe mit 1 bis 3 Personen							
	technischen Betriebs- einheiten	beschäf- tigten Personen			Betriebe	Beschäf- tigte Personen						
<b>Gewerbe überhaupt.....</b>	4295	89 404	18776	491 745	1262	34 075	155 685	1956	33 835	3827	70 609	
<b>Gewerbeabteilungen.</b>												
A. Nichtlandwirtschaftl. Gärtnerei und Tierzucht u. Hochseefischerei	34	294	1104	2 921	8	97	1	1	15	91	33	212
B. Industrie einschl. Bergbau und Baugewerbe.....	1737	28 446	9994	186 234	570	11 919	38	97	617	8 396	1325	18 058
C. Handel und Verkehr einschl. Gast- und Schankwirtschaft.....	2318	56 657	6853	281 000	589	19 730	107	547	1256	24 390	2328	50 217
D. Theater-, Musik- und Schaustellungsgewerbe und gewerblich betriebener Unterricht.....	57	1 307	125	5 327	41	995	1	13	8	110	18	229
E. Gesundheitswesen und hygienische Gewerbe.....	149	2 700	700	16 263	54	1 334	8	27	60	848	122	1 893
<b>Gewerbegruppen.</b>												
I. Nichtlandwirtschaftliche Gärtnerei und Tierzucht.....	30	241	74	1 487	8	97	1	1	14	79	30	179
II. Hochseefischerei.....	4	53	1030	1 434	—	—	—	—	1	12	3	33
III. Bergbau, Salinenwesen und Torfgräberei.....	—	—	—	425	—	—	—	—	—	—	—	—
IV. Industrie der Steine und Erden.....	13	215	308	1 661	1	45	—	1	5	74	11	166
V. Eisen- und Metallgewinnung.....	4	86	13	2 471	—	—	—	—	3	23	7	48
VI. Herstellung von Eisen-, Stahl- und Metallwaren.....	136	2 205	711	12 311	24	498	2	9	61	779	133	1 773
VII. Maschinen-, Apparate- und Fahrzeugbau.....	75	1 172	1287	34 873	14	203	3	7	12	267	20	583
VIII. Elektrotechnische Industrie, Feinmechanik und Optik.....	60	1 408	142	8 424	20	508	1	9	28	449	63	954
IX. Chemische Industrie.....	17	413	149	6 715	2	22	1	5	4	105	7	231
X. Textilindustrie.....	25	543	176	3 554	7	254	3	13	13	128	28	295
XI. Papierindustrie und Vervielfältigungsgewerbe.....	38	1 117	434	11 004	6	281	5	16	16	311	36	641
XII. Lederindustrie und Linoleumindustrie.....	28	231	209	1 260	12	78	1	1	8	85	17	191
XIII. Kautschukindustrie und Asbestindustrie.....	3	93	192	4 270	2	33	—	—	—	14	—	30
XIV. Holz- und Schnitzstoffgewerbe.....	229	2 767	1423	13 552	63	862	2	7	84	991	174	2 165
XV. Musikinstrumenten- und Spielwarenindustrie.....	4	152	4	1 044	4	97	2	—	—	24	—	47
XVI. Nahrungs- und Genußmittelgewerbe.....	247	3 257	1345	21 498	15	596	5	9	135	1 552	290	3 030
XVII. Bekleidungsindustrie.....	442	9 831	767	29 034	286	6 348	2	7	108	2 123	231	4 634
XVIII. Baugewerbe (einschl. der Baubehelfer).....	403	4 851	2601	31 603	114	2 093	19	29	130	1 434	295	3 216
XIX. Wasser-, Gas- und Elektrizitätsgewinnung und -versorgung.....	20	93	233	2 535	—	—	2	3	10	35	16	50
XX. Handelsgewerbe.....	1675	47 083	3081	175 903	510	16 789	83	471	866	20 114	1573	40 944
XXI. Versicherungswesen.....	27	841	56	6 544	14	280	3	26	6	207	10	449
XXII. Verkehrswesen.....	198	2 441	1829	76 768	26	450	14	34	105	1 058	197	2 210
XXIII. Gast- und Schankwirtschaftsgewerbe.....	418	6 292	1287	21 785	39	2 211	7	16	279	3 011	546	6 614
XXIV. Theater-, Musik-, Sport- und Schaustellungsgewerbe.....	13	221	76	3 065	2	63	1	2	3	41	8	91
XXV. Gewerblich betriebener Unterricht.....	44	1 086	49	2 262	39	932	11	5	5	69	10	138
XXVI. Gesundheitswesen und hygienische Gewerbe.....	149	2 700	700	16 263	54	1 334	8	27	60	848	122	1 893
<b>Gewerbeklassen und -arten.</b>												
I. 1. Nichtlandwirtschaftliche Gärtnerei.....	25	215	64	1 443	8	87	1	1	9	64	20	150
2. Nichtlandwirtschaftliche Tierzucht (einschl. Bienenzucht).....	5	26	10	44	—	10	—	—	5	15	10	29
II. Hochseefischerei.....	4	53	1030	1 434	—	—	—	—	1	12	3	33
III. 1. Gewinnung von Steinkohlen, Steinkohlenbriketts und Koks.....	—	—	—	193	—	—	—	—	—	—	—	—
e) Kokerei (einschl. Gewinnung von Kokereinebenprodukten).....	—	—	—	193	—	—	—	—	—	—	—	—
2. Gewinnung von Braunkohlen und Braunkohlenbriketts.....	—	—	—	49	—	—	—	—	—	—	—	—
e) Herstellung von Braunkohlenbriketts und Naßpreßsteinen.....	—	—	—	49	—	—	—	—	—	—	—	—
3. Gewinnung von Erzen.....	—	—	—	63	—	—	—	—	—	—	—	—
a) Gewinnung und Aufbereitung (auch Rösterei) von Eisenerzen.....	—	—	—	60	—	—	—	—	—	—	—	—
b) Gewinnung und Aufbereitung von Metallerzen, Schwefelkies und Bauxit.....	—	—	—	3	—	—	—	—	—	—	—	—
8. Torfgräberei und Torfaufbereitung.....	—	—	—	1	—	—	—	—	—	—	—	—
9. Gewinnung von Graphit, Asphalt und bituminösen Gesteinen.....	—	—	—	3	—	—	—	—	—	—	—	—
10. Hilfsbetriebe.....	—	—	—	3	—	—	—	—	—	—	—	—
a) Kraftzentralen.....	—	—	—	1	—	—	—	—	—	—	—	—
e) Verwaltungs- und Wohlfahrtseinrichtungen.....	—	—	—	2	—	—	—	—	—	—	—	—
IV. 2. Gewinnung und grobe Bearbeitung von natürlichen Gesteinen (einschl. Nutzmineralien).....	—	—	—	26	—	112	—	5	—	11	—	24
b) Bearbeitung von Sandstein, Muschelkalk und Travertin.....	—	—	—	2	—	9	—	—	—	1	—	3
c) Gewinnung und grobe Bearbeitung von Marmor.....	—	—	—	20	—	78	—	4	—	10	—	21
e) Gewinnung und Bearbeitung sonstiger Weichgesteine.....	—	—	—	1	—	10	—	—	—	—	—	—
g) Bearbeitung von Hartgesteinen.....	—	—	—	1	—	6	—	—	—	—	—	—
h) Gewinnung und Bearbeitung von Schiefer.....	—	—	—	1	—	1	—	—	—	—	—	—
j) Gewinnung und Bearbeitung anderer natürlicher Gesteine (einschl. Nutzmineralien).....	—	—	—	1	—	8	—	—	—	—	—	—





Noch: Tabelle 5. Die technischen Betriebseinheiten und die

Gewerkeklassen, Gewerbearten	Gesamtzahl der		Alleinbetriebe	Betriebe ohne Personen	Betriebe mit 1 bis 3 Personen						
	technischen Betriebseinheiten	beschäftigten Personen			Betriebe	Beschäftigte Personen					
3. Feine Steinbearbeitung .....	3	75	6	375	1	21	—	2	28	5	62
a) Bearbeitung von Edel- und Halbedelsteinen .....		9		17		5	—		3		6
c) Herstellung feiner Steinwaren (auch Grabsteine) .....	3	66	6	358	1	16	—	2	25	5	56
4. Gewinnung von Kies, Sand, Ton und Kaolin .....		1		3		—	—		1		3
b) Gewinnung und Aufbereitung von Ton und Lehm .....		1		3		—	—		1		3
5. Kalk-, Gips-, Traß- und Zementindustrie .....		6		18		4	—		—		—
a) Kalkindustrie .....		1		9		—	—		—		—
b) Kreideindustrie .....		1		1		1	—		—		—
c) Gipsindustrie .....		4		8		3	—		—		—
6. Betonwaren- und Betonwerksteinindustrie .....		20	11	382		—	—	2	7	5	15
7. Ziegelindustrie und Herstellung sonstiger künstlicher Mauersteine .....	3	7	177	192		—	—		3		7
a) Mauer- und Dachziegelindustrie .....	2	2	95	95		—	—		—		—
b) Kalksandsteinindustrie .....	1	1	82	82		—	—		—		—
d) Schlackensand- und Schlackensteinindustrie .....		4		15		—	—		3		7
10. Feinkeramische Industrie .....		11		37		7	1		1		3
b) Porzellanwarenindustrie (auch Herstellung von Steatit- und Specksteinwaren) .....		10		21		7	1		1		3
e) Kachel- und Töpferwarenindustrie .....		1		16		—	—		—		—
11. Glasindustrie (ausg. Herstellung v. Instrumenten u. Spielwaren aus Glas) .....	1	57	102	477		8	—		17		38
b) Flaschenindustrie .....		1		23		—	—		—		—
c) Hohlglashütten .....	1	1	102	102		—	—		—		—
g) Verarbeitung und Veredelung von Hohlglas .....		25		121		1	—		8		16
h) Verarbeitung und Veredelung von Tafel-, Fenster- und Spiegelglas .....		25		148		6	—		7		17
i) Glasbläserei vor der Lampe .....		5		83		1	—		2		5
12. Hilfsbetriebe .....	3	12	12	65		—	—	1	6	1	14
b) Reparaturwerkstätten .....		2		19		—	—		1		3
c) Transportanlagen .....	1	2	4	9		—	—		—		—
e) Verwaltungs- und Wohlfahrtseinrichtungen .....	2	8	8	37		—	—	1	5	1	11
V. 1. Großeisenindustrie .....	2	20	5	592		—	—	2	4	5	9
e) Hochofenwerke .....		1		2		—	—		1		2
i) Röhrenwerke .....		1		62		—	—		—		—
l) Eisen-, Stahl- und Tempergießereien .....	2	13	5	412		—	—	2	3	5	7
m) Schrottwerke .....		5		116		—	—		—		—
2. Metallhütten- und Metallhalbzeugwerke (einschl. Metallgießereien) .....	2	41	8	1313		1	—	1	13	2	27
b) Gold- und Silberscheidanstalten (Silberhütten) .....		2		16		—	—		1		2
c) Bleihütten .....		1		119		—	—		—		—
d) Zinkhütten .....		1		235		—	—		—		—
e) Kupferhütten .....		2		379		—	—		—		—
f) Zinnhütten .....		1		99		—	—		—		—
k) Hütten für Legierungen aus Metallrückständen .....		3		67		—	—		2		4
l) Blei-Walz-, -Hammer- und -Preßwerke .....		2		25		—	—		—		—
n) Kupfer-Walz-, -Hammer- und -Preßwerke .....		1		61		—	—		—		—
o) Messing-Walz-, -Hammer- und -Preßwerke .....		1		40		—	—		—		—
s) Verzinnereien und Verzinkereien .....		3		21		—	—		1		2
t) Metallgießereien (Rot- und Gelbgießereien) .....	2	22	8	244		1	—	1	8	2	18
u) Aluminiumgießereien .....		2		7		—	—		1		1
3. Hilfsbetriebe .....		25		566		—	—		6		12
a) Kraftzentralen .....		4		52		—	—		1		2
b) Reparaturwerkstätten .....		4		278		—	—		—		—
c) Transportanlagen .....		3		27		—	—		1		3
e) Verwaltungs- und Wohlfahrtseinrichtungen .....		14		209		—	—		4		7
VI. 2. Herstellung von Eisen- und Stahlwaren .....	3	227	12	2440		54	6	1	75	1	146
b) Herstellung von Drahtstiften, Nägeln, Nieten, Schrauben, Muttern .....		5		517		—	—		—		—
c) Herstellung von Ketten (Vieh-, Schiffs-, Bagger- und Kranketten) .....		1		1		—	—		1		1
d) Herstellung von Kleiseisenzeug, Eisen- und Stahlkurzwaren .....		6		79		1	—		1		2
e) Herstellung von Schlössern und Baubeschlägen .....		6		105		1	—		—		—
f) Herstellung von Handfeuerwaffen .....		5		16		2	—		2		2
g) Herstellung von Hand- und Schneidwerkzeug (auch Maschinenwerkzeug) .....		40		195		5	3		10		22
h) Herstellung von Stahlwaren .....	2	11	5	21		4	—	1	5	1	9
i) Herstellung von eisernen Möbeln .....		3		102		—	—		—		—
k) Herstellung von Geldschranken und Geldkassetten .....		12		251		—	1		1		3
l) Herstellung von sonstigen größeren Eisen- und Stahlwaren .....		4		75		—	—		1		1
m) Herstellung von Blech- und Emaillewaren sowie Haus- und Küchengeräten .....		30		739		4	—		3		4
n) Herstellung von Drahtwaren .....	1	28	7	197		8	1		9		23
p) Herstellung von Schreibfedern .....		1		10		—	—		—		—
q) Schleiferei .....		75		132		29	1		42		79



Noch: Tabelle 5. Die technischen Betriebseinheiten und die

Gewerkeklassen, Gewerbearten	Gesamtzahl der		Alleinbetriebe	Betriebe ohne Personen	Betriebe mit 1 bis 3 Personen				
	technischen Betriebs-einheiten	beschäftigten Personen			Betriebe	Beschäftigte Personen			
3. Herstellung von Metallwaren (ausgen. Eisen- und Stahlwaren) . . . . .	6	248	194	1 904	2	75	—	80	158
b) Herstellung von Edelmetall- und Schmuckwaren . . . . .	3	138	122	521	2	60	—	50	95
c) Herstellung von Waren aus Kupfer und Kupferlegierungen . . . . .	2	31	19	248	—	3	—	7	15
d) Herstellung von Bronzen und Galvanoplastiken . . . . .	—	24	—	146	—	—	—	9	19
e) Herstellung von Nickel- und vernickelten Waren . . . . .	—	6	—	46	—	—	—	1	2
g) Herstellung von Zinn- und Bleiwaren (ausgen. Spielwaren) . . . . .	—	9	—	190	—	2	—	3	9
h) Herstellung von Aluminiumwaren . . . . .	1	4	53	62	—	—	—	2	3
i) Herstellung von Lampen einschl. Zubehörteilen . . . . .	—	11	—	212	—	1	—	3	6
k) Herstellung von Knöpfen- und Kleinmetallwaren (soweit nicht unter b bis h) . . . . .	—	25	—	479	—	9	—	5	9
4. Schmiederei . . . . .	44	204	115	773	7	17	—	30	99
5. Schlosserei . . . . .	28	491	160	2 627	4	88	—	11	137
6. Klempnerei, Gas- und Wasserinstallationsgewerbe . . . . .	52	978	211	4 089	11	264	2	3	19
7. Den Werken der Gruppe VI angeschlossene Eisen- und Metallgießereien . . . . .	—	4	—	16	—	—	—	2	4
a) Den Werken der Gruppe VI angeschlossene Eisengießereien . . . . .	—	1	—	3	—	—	—	1	3
b) Den Werken der Gruppe VI angeschlossene Metallgießereien . . . . .	—	3	—	13	—	—	—	1	1
8. Hilfsbetriebe . . . . .	3	53	19	462	—	—	—	13	35
c) Transportanlagen . . . . .	—	5	—	31	—	—	—	2	5
d) Hausdruckereien . . . . .	—	1	—	8	—	—	—	—	—
e) Verwaltungs- und Wohlfahrtseinrichtungen . . . . .	3	47	19	423	—	—	—	11	30
VII. 2. Maschinenbau . . . . .	19	332	663	11 728	2	45	1	3	65
e) Bau von Schiffsmaschinen . . . . .	1	25	35	5 905	—	—	—	1	2
f) Bau von Dampfkraftmaschinen (ausgen. Lokomotiven und Schiffsmaschinen) . . . . .	—	1	—	11	—	—	—	—	—
g) Bau von Explosionsmotoren . . . . .	2	15	257	357	—	1	—	4	10
k) Bau von Metall- und Steinbearbeitungsmaschinen . . . . .	1	7	10	548	—	1	—	—	—
l) Bau von Holzbearbeitungsmaschinen . . . . .	2	5	14	51	—	—	—	—	—
m) Bau von Textilmaschinen (einschl. Rundstuhlfabriken) und Wäschereimaschinen . . . . .	—	4	—	130	—	—	—	—	—
n) Bau von Druckereimaschinen . . . . .	—	6	—	88	—	1	—	2	5
o) Bau von Maschinen für die Papier-, Leder- und Gummiindustrie . . . . .	—	2	—	25	—	—	—	—	—
p) Bau von Maschinen und Einrichtungen für die chemische und Nahrungsmittelindustrie und Haushaltungsmaschinen . . . . .	2	31	59	1 128	—	1	—	3	8
q) Bau von landwirtschaftlichen Maschinen und Geräten . . . . .	2	4	18	55	—	—	—	—	—
r) Bau von Pumpen, Ventilatoren, Kompressoren, Rohrpostanlagen, Kältemaschinen, Preßluftwerkzeugen und Präzisionshochdruckgebläsen . . . . .	1	5	4	25	—	—	—	3	8
s) Bau von mechanischen Fördermitteln und schweren Gewichtswaagen . . . . .	—	23	—	906	—	1	—	4	9
t) Bau von Traktoren . . . . .	1	1	120	120	—	—	—	—	—
u) Bau von Rechen-, Schreib- und Büromaschinen . . . . .	—	5	—	41	—	—	—	—	—
v) Bau von Nähmaschinen und Nähmaschinenteilen . . . . .	—	2	—	196	—	—	—	—	—
w) Bau von Zerkleinerungs- und Aufbereitungsmaschinen und Maschinen für keramische und Baustoffindustrie . . . . .	1	2	70	87	—	—	—	—	—
y) Bau von sonstigen Maschinen . . . . .	—	4	—	74	—	—	—	—	—
z) Bau von Maschinenteilen, Zahnrädern, Kugel- und Rollenlagern . . . . .	—	3	—	139	—	—	—	—	—
z1) Armaturenbau . . . . .	2	18	29	779	—	—	—	1	2
z2) Maschinenreparaturwerkstätten . . . . .	4	169	17	1 063	2	40	1	1	47
3. Kessel- und Apparatebau . . . . .	5	107	145	2 534	—	11	1	17	38
a) Bau von Ofen, Badeöfen, Herden und Gasgeneratoren (einschl. Schmiedeeinrichtungen) . . . . .	1	14	68	249	—	—	—	1	1
b) Bau von Zentralheizungs-, Lüftungs- und Entstaubungsanlagen (auch pneumatische Förderanlagen) . . . . .	2	41	22	916	—	6	—	9	21
c) Kessel- und Behälterbau (ausschl. Lokomotivkesselbau) . . . . .	2	34	55	849	—	5	—	5	12
d) Bau von Weichen und Signalgeräten . . . . .	—	1	—	12	—	—	—	—	—
e) Apparatebau . . . . .	—	17	—	508	—	—	1	2	4
4. Eisenbau (Eisenkonstruktion) . . . . .	—	6	—	579	—	—	—	—	—
5. Schiffbau (einschl. Schiffkesselbau) und Abwrackbetriebe . . . . .	9	87	277	12 390	1	6	—	6	14
a) Schiffbau (einschl. Schiffkesselbau) . . . . .	8	85	241	12 345	1	6	—	6	14
b) Abwrackbetriebe . . . . .	1	2	36	45	—	—	—	—	—
6. Bau von Land- und Luftfahrzeugen . . . . .	20	350	48	2 247	9	74	3	4	5
b) Bau von Fahrrädern . . . . .	1	11	3	61	—	2	—	1	3
c) Bau von Fahrradteilen . . . . .	—	3	—	57	—	—	—	—	—
d) Bau von Kraftwagen und Kraftködern . . . . .	—	16	—	102	—	4	—	3	8
e) Bau von Luftfahrzeugen . . . . .	—	1	—	8	—	—	—	—	—
f) Bau von eisernen Wagen . . . . .	—	2	—	119	—	—	—	—	—
g) Reparaturwerkstätten für Fahrräder und Kraftfahrzeuge . . . . .	19	317	45	1 900	9	68	3	4	4
					4	106	6	209	





Noch: Tabelle 5. Die technischen Betriebseinheiten und die

Gewerkeklassen, Gewerbearten	Gesamtzahl der		Alleinbetriebe	Betriebe ohne Personen	Betriebe mit 1 bis 3 Personen	
	technischen Betriebseinheiten	beschäftigten Personen			Betriebe	Beschäftigte Personen
7. Eisenbahnwagenbau	4	820	—	—	—	—
a) Eisenbahnwagenbau	1	29	—	—	—	—
b) Bau von Straßen-, Feld- und Industriebahnwagen	1	150	—	—	—	—
c) Eisenbahnwerkstätten	2	641	—	—	—	—
8. Technische Büros der Maschinenindustrie	2	109	2	67	1	30
9. Den Werken der Gruppe VII angeschlossene Eisen- und Metallgießereien	2	20	46	815	—	5
a) Den Werken der Gruppe VII angeschlossene Eisengießereien	1	7	35	643	—	—
b) Den Werken der Gruppe VII angeschlossene Metallgießereien	1	13	11	172	—	5
10. Hilfsbetriebe	18	157	106	3514	6	32
a) Kraftzentralen	4	12	5	115	4	6
b) Reparaturwerkstätten	1	1	7	—	—	—
c) Transportanlagen	1	19	353	—	—	4
e) Verwaltungs- und Wohlfahrtseinrichtungen	14	125	101	3039	2	22
VIII. 1. Elektrotechnische Industrie	38	724	106	5764	11	188
c) Herstellung von elektrischen Maschinen und Transformatoren	10	241	—	—	—	2
d) Herstellung von Starkstromapparaten	3	28	—	—	1	—
e) Herstellung von Heiz- und Kochapparaten	3	6	—	—	1	—
f) Herstellung von Zählern	2	19	—	—	—	—
g) Herstellung von Glüh- und Bogenlampen	10	238	—	—	—	3
h) Herstellung von Kabeln und isolierten Leitungen	1	2	—	—	—	1
i) Herstellung von Akkumulatoren und Elementen	8	356	—	2	—	1
k) Herstellung von Installationsmaterial	6	76	—	—	—	—
l) Herstellung von Meßinstrumenten	1	2	—	—	—	1
m) Herstellung von Apparaten für Telegraphie und Telephonie mit Draht	7	117	—	—	—	1
n) Herstellung von Apparaten für Telegraphie und Telephonie ohne Draht (einschl. Rundfunkapparate)	8	183	—	—	—	5
o) Herstellung von elektrischen Fernmeldeeinrichtungen, Uhren und Eisenbahnsicherungsanlagen	3	33	—	—	—	1
p) Herstellung von elektromedizinischen Apparaten	5	245	—	—	—	1
r) Herstellung von Isoliermaterial (ausgen. Elektroporzellan und Steatit)	12	330	2	—	—	1
s) Elektrotechnische Installation und Büros der elektrotechnischen Industrie	36	577	100	3450	11	166
t) Reparaturwerkstätten für elektrische Maschinen und Apparate	2	68	6	438	—	18
2. Feinmechanische und optische Industrie	21	631	32	2119	9	320
a) Herstellung von physikalischen und astronomischen Präzisionsinstrumenten und Apparaten	28	549	4	—	—	5
b) Herstellung von photographischen, kinematographischen und Projektionsapparaten	3	19	—	—	—	1
c) Reißzeugindustrie	2	2	—	—	—	2
d) Uhrenindustrie	20	406	31	638	8	256
e) Optische Industrie	29	97	—	8	—	13
f) Herstellung von Brillen und Feldstechern (soweit nicht unter e)	1	2	—	—	—	1
g) Herstellung von chirurgischen und orthopädischen Instrumenten und Apparaten (auch aus Glas)	58	347	10	—	—	26
h) Herstellung von anatomischen und mikroskopischen Präparaten	4	5	3	—	—	1
i) Sonstiges feinmechanisches Gewerbe	1	100	1	460	1	39
4. Hilfsbetriebe	1	53	4	541	—	—
b) Reparaturwerkstätten	1	1	18	—	—	—
e) Verwaltungs- und Wohlfahrtseinrichtungen	1	52	4	523	—	—
IX. 2. Chemische Großindustrie (soweit nicht besonders genannt)	1	20	1	649	1	2
3. Stickstoff- und Karbidindustrie	2	39	—	—	—	—
4. Destillation von Steinkohlenteer, Braunkohlenteer, Ölschiefer und Torf	2	2	6	—	—	—
5. Holzdestillation	1	1	—	—	1	1
6. Destillation von Mineralöl	17	369	—	—	—	6
8. Herstellung von Mineral- und sonstigen Farben (ausgen. Teerfarben)	1	14	4	252	—	—
9. Herstellung von Farbwaren	19	151	—	1	—	8
10. Kunstdüngerindustrie (soweit nicht unter 3)	2	3	47	114	—	—
11. Industrie der Spreng- und Zündstoffe, Feuerwerkskörper und Zündwaren	1	3	—	—	—	—
12. Chemisch-pharmazeutische Industrie	73	1413	4	—	1	—
13. Photochemische Industrie	3	13	—	—	—	—
14. Industrie chemisch-technischer Artikel	2	30	20	317	1	3
15. Industrie der ätherischen Öle und Riechstoffe	18	436	3	—	—	—
16. Herstellung von kosmetischen Präparaten	18	42	1	—	2	—
17. Leim- und Gelatineindustrie	4	10	1	—	—	—

darin beschäftigten Personen nach Größenklassen der Betriebe.

Betriebe mit 4 und 5 Personen		Betriebe mit 6 bis 10 Personen		Betriebe mit 11 bis 50 Personen		Betriebe mit 51 bis 100 Personen		Betriebe mit 101 bis 200 Personen		Betriebe mit 201 bis 500 Personen		Betriebe mit 501 bis 1000 Personen		Betriebe mit mehr als 1000 Personen	
Be- triebe	Beschäf- tigte Personen	Be- triebe	Beschäf- tigte Personen	Be- triebe	Beschäf- tigte Personen	Be- triebe	Beschäf- tigte Personen	Be- triebe	Beschäf- tigte Personen	Be- triebe	Beschäf- tigte Personen	Be- triebe	Beschäf- tigte Personen	Be- triebe	Beschäf- tigte Personen
—	—	—	—	1	29	1	72	1	150	—	—	1	569	—	—
—	—	—	—	1	29	—	—	—	—	—	—	—	—	—	—
—	—	—	—	—	—	—	—	1	150	—	—	—	—	—	—
—	—	—	—	—	—	—	—	—	—	—	—	—	—	—	—
5	24	2	12	4	70	—	—	—	—	—	—	—	—	1	569
—	—	—	—	—	—	—	—	—	—	—	—	—	—	—	—
2	8	2	18	2	7	46	162	2	133	1	152	1	328	—	—
—	—	1	10	1	3	35	102	1	51	1	152	1	328	—	—
2	8	1	8	1	4	11	60	1	82	—	—	—	—	—	—
5	39	4	37	20	281	3	37	46	771	8	675	2	334	—	—
3	15	1	7	1	7	—	25	1	57	—	—	—	—	2	1195
—	—	1	7	—	—	—	—	—	—	—	—	—	—	—	—
2	9	6	42	5	114	2	176	—	—	—	—	—	—	—	—
5	34	21	154	4	29	29	225	3	31	46	632	5	442	—	—
6	111	28	494	4	87	27	669	82	1801	9	702	2	334	—	—
—	—	3	24	4	4	—	149	1	62	6	911	1	454	2	1195
—	—	—	—	2	28	—	—	—	—	—	—	—	—	—	—
1	5	—	—	—	—	—	—	—	—	—	—	—	—	—	—
1	4	—	—	1	15	—	—	—	—	—	—	—	—	—	—
1	4	1	10	4	131	1	86	—	—	—	—	—	—	—	—
—	—	—	—	—	—	—	—	—	—	—	—	—	—	—	—
—	—	1	6	2	36	—	—	—	—	2	310	—	—	—	—
1	5	1	10	4	61	—	—	—	—	—	—	—	—	—	—
—	—	—	—	—	—	—	—	—	—	—	—	—	—	—	—
—	—	2	17	4	98	—	—	—	—	—	—	—	—	—	—
—	—	—	—	—	—	—	—	—	—	—	—	—	—	—	—
1	4	—	—	—	—	2	168	—	—	—	—	—	—	—	—
—	—	—	—	—	—	—	—	—	—	—	—	—	—	—	—
1	4	—	—	1	26	—	—	—	—	—	—	—	—	—	—
1	5	1	10	1	34	—	—	1	193	—	—	—	—	—	—
—	—	—	—	6	124	1	80	1	118	—	—	—	—	—	—
6	98	28	436	4	69	27	515	46	984	4	306	1	150	1	454
5	23	9	77	7	77	—	115	—	—	1	140	—	—	—	—
36	159	30	215	28	642	6	392	—	—	—	—	—	—	—	—
—	—	—	—	—	—	—	—	—	—	—	—	—	—	—	—
2	8	2	14	12	331	3	182	—	—	—	—	—	—	—	—
—	—	2	16	—	—	—	—	—	—	—	—	—	—	—	—
—	—	—	—	—	—	—	—	—	—	—	—	—	—	—	—
9	39	7	50	2	58	—	—	—	—	—	—	—	—	—	—
3	14	4	33	1	17	—	—	—	—	—	—	—	—	—	—
—	—	—	—	—	—	—	—	—	—	—	—	—	—	—	—
—	—	—	—	—	—	—	—	—	—	—	—	—	—	—	—
10	45	7	51	4	106	1	81	—	—	—	—	—	—	—	—
—	—	—	—	—	—	—	—	—	—	—	—	—	—	—	—
12	53	8	51	9	130	2	129	—	—	—	—	—	—	—	—
1	15	4	61	16	123	14	285	1	54	—	—	—	—	—	—
—	—	—	—	1	18	—	—	—	—	—	—	—	—	—	—
1	15	4	61	16	123	13	267	1	54	—	—	—	—	—	—
5	24	1	8	7	182	—	—	—	—	1	187	1	240	—	—
—	—	—	—	2	39	—	—	—	—	—	—	—	—	—	—
—	—	—	—	—	—	—	—	—	—	—	—	—	—	—	—
—	—	—	—	—	—	—	—	—	—	—	—	—	—	—	—
1	4	2	14	6	116	—	—	—	—	—	—	—	—	—	—
4	19	3	20	3	63	2	147	2	224	—	—	—	—	—	—
4	16	1	7	5	109	—	—	—	—	—	—	—	—	—	—
—	—	—	—	2	2	47	47	1	67	—	—	—	—	—	—
—	—	—	—	—	—	—	—	—	—	—	—	—	—	—	—
—	—	—	—	—	—	—	—	—	—	—	—	—	—	—	—
5	21	16	120	22	512	2	143	1	120	1	446	—	—	—	—
1	5	1	6	—	—	—	—	—	—	—	—	—	—	—	—
6	26	4	32	1	4	19	77	—	—	1	151	—	—	—	—
1	5	5	36	4	68	2	175	1	144	—	—	—	—	—	—
4	17	—	—	—	—	—	—	—	—	—	—	—	—	—	—
1	5	—	—	—	—	—	—	—	—	—	—	—	—	—	—

Noch: Tabelle 5. Die technischen Betriebseinheiten und die

Gewerkeklassen, Gewerbearten	Gesamtzahl der		Alleinbetriebe	Betriebe ohne Personen	Betriebe mit 1 bis 3 Personen			
	technischen Betriebseinheiten	beschäftigten Personen			Betriebe	Beschäftigte Personen		
18. Harz-, Kitt-, Firnis- und Lackindustrie .....	1	19	11	309	2	—	4	5
19. Seifenindustrie .....	1	25	30	413	2	—	7	16
21. Stearin-, Wachs- und Kerzenindustrie .....	1	12	10	273	3	—	2	4
22. Herstellung von Zelluloid, Kunsthorn und ähnlichen Stoffen (auch mit Verarbeitung) .....		5		53	—	—	—	—
23. Dachpappenindustrie .....		4		171	—	—	—	—
24. Industrie der verdichteten und verflüssigten Gase .....		1		7	—	—	—	—
25. Glühstrumpfindustrie .....		1		41	—	—	—	—
26. Hilfsbetriebe .....	7	121	26	1634	—	—	4	23
a) Kraftzentralen .....	1	15	1	141	—	—	1	6
b) Reparaturwerkstätten .....		12		209	—	—	—	1
c) Transportanlagen .....	1	14	1	63	—	—	1	6
d) Hausdruckereien .....		3		37	—	—	—	1
e) Verwaltungs- und Wohlfahrtseinrichtungen .....	5	77	24	1184	—	—	2	9
X. 3. Wollindustrie .....	2	6	4	235	1	2	—	3
c) Kammgarn- und Haarspinnerei und -zwirneri .....		1		225	—	—	—	3
e) Wollweberei .....	2	5	4	10	1	2	1	3
4. Baumwollindustrie (auch mit Verarbeitung von Kunstseide) .....		10		120	—	—	—	1
d) Baumwollweberei .....		5		92	—	—	—	—
e) Baumwollveredelung (betriebseigen) .....		1		6	—	—	—	—
f) Watteindustrie .....		4		22	—	—	—	1
5. Bastfaserindustrie .....	1	75	3	710	17	1	1	19
b) Flachsrosterei und -aufbereitung .....		1		21	—	—	—	—
d) Leinenweberei .....		3		5	—	2	—	—
f) Hanfindustrie .....		3		32	—	—	—	1
j) Juteweberei und Sackherstellung .....		20		420	1	—	—	4
k) Segel- und Zelttuchherstellung .....	1	47	3	220	14	1	1	14
l) Ramie- und Kokosindustrie .....		1		12	—	—	—	—
6. Teppich- und Möbelstoffindustrie .....		5		56	1	—	—	1
a) Teppichindustrie .....		4		54	1	—	—	—
b) Möbelstoffindustrie .....		1		2	—	—	—	1
7. Posamentenherstellung, Bandweberei, -wirkerei und -flechtere, Gummiweberei, -strickerei und -wirkerei .....		12		77	—	—	—	3
8. Wirkerei und Strickerei .....	6	155	19	955	1	73	3	49
b) Strickerei .....	6	155	19	955	1	73	3	49
9. Gardinenherstellung, Spitzen- und Tüllweberei, Häkelei und Stickeri .....	5	188	7	475	4	137	1	24
10. Textilveredelung und -ausrüstung .....		10		83	—	2	—	5
11. Herstellung von Seilen, Netzen, Bindfäden und Textilriemen .....	9	31	138	503	1	11	6	11
12. Roßhaarverarbeitung .....		2		16	—	—	—	—
13. Filzherstellung .....		1		5	—	—	—	—
15. Lumpenreißanstalten und Herstellung von Putzwolle .....		1		5	—	—	—	—
16. Andere Zweige und Hilfgewerbe der Textilindustrie .....		19		27	11	1	—	6
b) Hilfgewerbe der Textilindustrie .....		19		27	11	1	—	6
17. Hilfsbetriebe .....	2	28	5	287	—	—	1	6
a) Kraftzentralen .....		1		6	—	—	—	—
b) Reparaturwerkstätten .....		4		74	—	—	—	1
d) Hausdruckereien .....		1		2	—	—	—	1
e) Verwaltungs- und Wohlfahrtseinrichtungen .....	2	22	5	205	—	—	1	4
XI. 1. Papiererzeugung .....		1		16	—	—	—	—
k) Pappenherstellung .....		1		16	—	—	—	—
2. Papierveredelung .....		5		13	1	—	—	3
a) Herstellung von weiß- oder buntgefärbtem Papier, Chromo-, Kunstdruck-, Umdruck- und Metallpapier .....		1		1	—	1	—	—
c) Herstellung von Schmirgel-, Glimmer-, Schiefer- und Glaspapier .....		1		3	—	—	—	1
d) Herstellung von Kartonpapier (geklebt) .....		1		6	—	—	—	—
e) Herstellung von chemisch-technischen Papieren (soweit nicht unter IX. 13) .....		2		3	—	—	—	2
3. Papierverarbeitung .....	9	243	238	2632	50	1	4	67
a) Herstellung von Massenpackungen, Kartonagen- und Wellpappenindustrie .....	2	40	200	856	9	—	—	3
b) Papierausrüstung und Herstellung von Briefumschlägen .....		13		310	3	—	—	3
c) Buchbinderei und Herstellung von Schul- und Bürohilfsmitteln .....	7	161	29	1254	30	1	4	58
d) Herstellung von Hartpapierwaren .....		5		23	1	—	—	1
e) Herstellung von sonstigen Papierwaren .....		24		189	7	—	—	2
4. Tapetenindustrie .....		2		11	1	—	—	—
5. Vervielfältigungsgewerbe .....	15	504	157	6969	61	2	5	138
a) Schriftgießerei und Messinglinienherstellung .....		8		169	3	—	—	1
b) Chemigraphische und galvanographische Anstalten .....	1	8	32	286	1	—	—	2



darin beschäftigten Personen nach Größenklassen der Betriebe.

Betriebe mit 4 und 5 Personen		Betriebe mit 6 bis 10 Personen		Betriebe mit 11 bis 50 Personen		Betriebe mit 51 bis 100 Personen		Betriebe mit 101 bis 200 Personen		Betriebe mit 201 bis 500 Personen		Betriebe mit 501 bis 1000 Personen		Betriebe mit mehr als 1000 Personen	
Betrie- be	Beschäf- tigte Personen	Betrie- be	Beschäf- tigte Personen	Betrie- be	Beschäf- tigte Personen	Betrie- be	Beschäf- tigte Personen	Betrie- be	Beschäf- tigte Personen	Betrie- be	Beschäf- tigte Personen	Betrie- be	Beschäf- tigte Personen	Betrie- be	Beschäf- tigte Personen
1	5	4	31	<sup>1</sup> 5	<sup>11</sup> 58	3	208	—	—	—	—	—	—	—	—
3	13	5	35	<sup>1</sup> 6	<sup>30</sup> 159	1	63	1	125	—	—	—	—	—	—
1	4	<sup>1</sup> 1	<sup>10</sup> 10	4	75	—	—	1	177	—	—	—	—	—	—
1	5	2	18	2	30	—	—	—	—	—	—	—	—	—	—
1	4	—	7	2	26	—	—	1	141	—	—	—	—	—	—
—	—	1	—	—	—	—	—	—	—	—	—	—	—	—	—
<sup>1</sup> 24	<sup>4</sup> 105	<sup>2</sup> 33	<sup>15</sup> 263	1	41	4	242	1	118	—	—	—	—	—	—
3	13	2	16	4	853	—	—	—	—	—	—	—	—	—	—
1	5	2	17	8	101	—	—	—	—	—	—	—	—	—	—
5	21	2	15	1	185	—	—	—	—	—	—	—	—	—	—
—	—	1	6	1	11	—	—	—	—	—	—	—	—	—	—
<sup>1</sup> 15	<sup>4</sup> 66	<sup>2</sup> 26	<sup>15</sup> 209	1	29	4	242	1	118	—	—	—	—	—	—
—	—	—	—	22	527	—	—	—	—	—	—	—	—	—	—
—	—	—	—	—	—	—	—	—	—	1	225	—	—	—	—
—	—	—	—	—	—	—	—	—	—	1	225	—	—	—	—
2	8	2	13	3	45	1	52	—	—	—	—	—	—	—	—
—	—	1	7	2	33	1	52	—	—	—	—	—	—	—	—
—	—	1	6	—	—	—	—	—	—	—	—	—	—	—	—
2	8	—	—	1	12	—	—	—	—	—	—	—	—	—	—
9	40	9	69	18	400	2	135	—	—	—	—	—	—	—	—
—	—	—	—	1	21	—	—	—	—	—	—	—	—	—	—
—	—	—	—	—	—	—	—	—	—	—	—	—	—	—	—
—	—	2	15	1	17	—	—	—	—	—	—	—	—	—	—
1	4	2	13	10	256	2	135	—	—	—	—	—	—	—	—
8	36	5	41	5	94	—	—	—	—	—	—	—	—	—	—
—	—	—	—	1	12	—	—	—	—	—	—	—	—	—	—
1	4	—	—	2	49	—	—	—	—	—	—	—	—	—	—
1	4	—	—	2	49	—	—	—	—	—	—	—	—	—	—
—	—	—	—	—	—	—	—	—	—	—	—	—	—	—	—
4	17	4	29	1	24	—	—	—	—	—	—	—	—	—	—
<sup>1</sup> 11	<sup>5</sup> 47	<sup>1</sup> 13	<sup>6</sup> 90	7	142	1	89	—	—	1	406	—	—	—	—
<sup>1</sup> 11	<sup>5</sup> 47	<sup>1</sup> 13	<sup>6</sup> 90	7	142	1	89	—	—	1	406	—	—	—	—
9	40	10	76	8	162	—	—	—	—	—	—	—	—	—	—
1	4	—	—	1	12	1	53	—	—	—	—	—	—	—	—
—	—	3	25	2	36	<sup>2</sup> 2	<sup>126</sup> 126	2	285	—	—	—	—	—	—
1	5	—	—	1	11	—	—	—	—	—	—	—	—	—	—
1	5	—	—	—	—	—	—	—	—	—	—	—	—	—	—
1	4	—	—	—	—	—	—	—	—	—	—	—	—	—	—
1	4	—	—	—	—	—	—	—	—	—	—	—	—	—	—
<sup>1</sup> 10	<sup>4</sup> 46	4	32	7	143	1	51	—	—	—	—	—	—	—	—
—	—	1	6	—	—	—	—	—	—	—	—	—	—	—	—
1	5	—	—	2	66	—	—	—	—	—	—	—	—	—	—
<sup>1</sup> 9	<sup>4</sup> 41	3	26	5	77	1	51	—	—	—	—	—	—	—	—
—	—	—	—	1	16	—	—	—	—	—	—	—	—	—	—
—	—	—	—	1	16	—	—	—	—	—	—	—	—	—	—
—	—	1	6	—	—	—	—	—	—	—	—	—	—	—	—
—	—	—	—	—	—	—	—	—	—	—	—	—	—	—	—
—	—	—	—	—	—	—	—	—	—	—	—	—	—	—	—
—	—	1	6	—	—	—	—	—	—	—	—	—	—	—	—
<sup>1</sup> 30	<sup>4</sup> 132	<sup>2</sup> 40	<sup>18</sup> 312	43	864	7	469	<sup>2</sup> 4	<sup>209</sup> 448	1	213	—	—	—	—
6	26	5	41	11	277	4	287	<sup>2</sup> 2	<sup>209</sup> 209	—	—	—	—	—	—
—	—	3	20	3	66	—	—	—	—	1	213	—	—	—	—
<sup>1</sup> 19	<sup>4</sup> 84	<sup>2</sup> 23	<sup>18</sup> 183	26	480	2	117	2	239	—	—	—	—	—	—
2	9	1	10	—	—	—	—	—	—	—	—	—	—	—	—
3	13	8	58	3	41	1	65	—	—	—	—	—	—	—	—
—	—	1	10	—	—	—	—	—	—	—	—	—	—	—	—
<sup>2</sup> 61	<sup>10</sup> 274	<sup>3</sup> 76	<sup>22</sup> 611	<sup>5</sup> 141	<sup>113</sup> 2713	14	912	7	924	4	1208	—	—	—	—
1	5	1	6	1	15	—	—	1	139	—	—	—	—	—	—
—	—	5	42	<sup>1</sup> 8	<sup>32</sup> 132	2	109	—	—	—	—	—	—	—	—

Noch: Tabelle 5. Die technischen Betriebseinheiten und die

Gewerkeklassen, Gewerbearten	Gesamtzahl der		Alleinbetriebe	Betriebe ohne Personen	Betriebe mit 1 bis 3 Personen							
	technischen Betriebseinheiten	beschäftigten Personen			Betriebe	Beschäftigte Personen						
c) Buchdruckereien .....	14	367	125	5506	24	—	5	111	12	210		
d) Stein-, Licht-, Tief-, Kupferdruckereien u. dgl. ....		111		1008	33	2		24		53		
7. Photographisches Gewerbe (ausschl. Filmaufnahme) .....	13	281	23	518	6	168	2	7	85	17	186	
8. Hilfsbetriebe .....	1	81	16	845	—	—	—	18	3	39		
a) Kraftzentralen .....		4		14	—	—	—	2	—	3		
b) Reparaturwerkstätten .....		3		49	—	—	—	—	—	—		
c) Transportanlagen .....		4		30	—	—	—	1	—	1		
d) Hausdruckereien .....		1		10	—	—	—	—	—	—		
e) Verwaltungs- und Wohlfahrtseinrichtungen .....	1	69	16	742	—	—	—	15	—	35		
XII. 1. Herstellung von Leder .....	3	14	152	347	2	5	—	2	—	5		
a) Gerberei (auch Lohmühlen) .....	3	8	152	282	2	2	—	1	—	3		
b) Lederzurichtung, -färberei und -lackiererei .....		6		65	3	—	—	1	—	2		
2. Herstellung von Ledertreibriemen und technischen Lederartikeln .....		8		147	—	—	—	2	—	4		
3. Herstellung von Leder- und Sattlerwaren .....	22	196	46	706	10	73	1	7	77	15	171	
7. Hilfsbetriebe .....	3	13	11	60	—	—	—	1	4	2	11	
a) Kraftzentralen .....	1	1	2	2	—	—	—	1	1	2	2	
b) Reparaturwerkstätten .....	1	1	4	4	—	—	—	—	—	—	—	
c) Transportanlagen .....		1		4	—	—	—	—	—	—	—	
e) Verwaltungs- und Wohlfahrtseinrichtungen .....	1	10	5	50	—	—	—	—	3	—	9	
XIII. 1. Herstellung von Kautschuk-, Guttapercha- und Balatawaren .....	3	74	51	3188	2	33	—	—	12	—	26	
b) Herstellung von Bereifungen für Fahrzeuge .....		23		366	—	4	—	—	8	—	17	
c) Herstellung von Weichkautschukwaren (ausgen. Bereifungen) .....	3	47	51	784	2	29	—	—	4	—	9	
d) Herstellung von Hartkautschukwaren .....		2		2009	—	—	—	—	—	—	—	
e) Wiedergewinnung von Kautschuk (Regenerieranlagen) .....		1		6	—	—	—	—	—	—	—	
f) Herstellung von Guttapercha- und Balatawaren .....		1		23	—	—	—	—	—	—	—	
2. Herstellung von Asbestwaren (auch kautschukierten Asbestwaren) .....	1	3	95	317	—	—	—	—	—	—	—	
3. Hilfsbetriebe .....	1	16	16	765	—	—	—	—	2	—	4	
a) Kraftzentralen .....		2		30	—	—	—	—	—	—	—	
b) Reparaturwerkstätten .....		2		196	—	—	—	—	—	—	—	
c) Transportanlagen .....		1		2	—	—	—	—	1	—	2	
e) Verwaltungs- und Wohlfahrtseinrichtungen .....	1	11	16	537	—	—	—	—	1	—	2	
XIV. 1. Säge- und Furnierwerke (einschl. Holzimprägnieranstalten) .....	3	38	34	567	—	1	—	2	16	4	30	
a) Säge- und Hobelwerke .....	3	26	34	293	—	1	—	2	11	4	19	
b) Furnier-, Schäl- und Sperrholzwerke .....		3		189	—	—	—	—	—	—	—	
e) Pflöckholz- und Brennholzherstellung .....		9		85	—	—	—	—	5	—	11	
2. Herstellung von Holzbauten, Bauteilen und Möbeln (einschl. Modell- tischlerei) .....	128	1683	431	6453	32	571	2	5	48	600	102	1355
a) Bau- und Möbeltischlerei (soweit nicht unter c bis i) .....	108	794	351	2846	26	260	2	3	45	304	94	682
c) Herstellung von Türen, Fenstern, Rolläden, Treppen und anderen Bauteilen .....	2	33	8	326	—	7	—	—	5	—	13	
d) Herstellung von Parkettstäben und -platten, Holzplaster und Kunstholz .....		23		102	—	10	—	—	3	—	8	
e) Herstellung von Möbeln (auch Sprechmaschinen- und Uhrgehäusen) .....	17	710	71	2778	5	243	1	3	248	8	572	
f) Herstellung von Sitzmöbeln .....		25		73	—	8	—	—	11	—	23	
g) Innenausbau .....		50		147	—	31	—	—	13	—	29	
h) Herstellung von Särgen .....	1	20	1	25	1	11	—	—	9	—	14	
i) Modelltischlerei .....		28		156	—	1	—	—	7	—	14	
3. Herstellung von Holzwaren .....	15	238	46	784	5	85	—	8	110	17	211	
b) Herstellung von Haus- und Küchengeräten .....		6		16	—	—	—	—	4	—	7	
c) Herstellung von Holzwerkzeugen, Stielen und Maßstäben .....	1	2	19	24	—	—	—	—	—	—	—	
d) Herstellung von Schuhleisten, Holzschuhen und Pantoffel- hölzern .....	2	19	6	37	1	8	—	—	9	—	20	
e) Herstellung von Drechsler- und Holzbildhauerarbeiten (einschl. Devotionalien-, Holzmosaik- und Intarsienherstellung) .....	11	166	19	379	4	72	—	7	76	15	139	
f) Herstellung von Leisten und Rahmen .....		34		268	—	3	—	—	15	—	33	
g) Herstellung von sonstigen Holzwaren .....	1	11	2	60	2	2	—	1	6	2	12	
4. Herstellung von Verpackungsmitteln .....	10	120	70	903	2	20	1	3	41	5	84	
a) Herstellung von Holzvolle .....		1		3	—	—	—	—	1	—	3	
b) Herstellung von Kisten, Zigarrenkisten und Kofferteilen .....	4	46	51	507	—	2	—	1	15	1	29	
c) Herstellung von Fässern, Faßholz, Kübeln und Bottichen .....	6	73	19	393	2	18	1	2	25	4	52	
5. Stellmacherei und Holzwagenbau (einschl. Karosseriebau und Kinder- wagenbau) .....	19	145	39	802	5	23	—	11	60	20	129	
6. Herstellung von Turn- und Sportgeräten (auch Sport- und Ruder- booten) .....	3	84	5	433	1	21	—	2	26	4	63	
7. Herstellung von Stöcken, Schirmen und Peitschen .....	1	64	2	452	—	14	—	1	32	2	60	
8. Herstellung von Blei- und Farbstiften (auch Federhaltern) .....		6		362	—	—	—	—	1	—	2	
b) Herstellung von Füllfederhaltern .....		6		362	—	—	—	—	1	—	2	
9. Herstellung von Kämmen und Haarschmuck .....	1	1		5	—	—	—	—	—	—	—	



Noch: Tabelle 5. Die technischen Betriebseinheiten und die

Gewerkeklassen, Gewerbearten	Gesamtzahl der		Alleinbetriebe	Betriebe ohne Personen	Betriebe mit 1 bis 3 Personen	
	technischen Betriebseinheiten	beschäftigten Personen			Betriebe	Beschäftigte Personen
10. Herstellung von Bernstein-, Elfenbein-, Meerscham-, Horn-, Bein-, Perlmutterwaren und Waren aus ähnlichen Stoffen .....	24	199	3	1	9	14
a) Herstellung von Knöpfen aus Horn, Bein, Perlmutter u. dgl. ....	8	96	2	1	2	4
b) Herstellung sonstiger Waren aus Bernstein, Elfenbein, Meerscham u. dgl. ....	16	103	1	—	7	10
11. Herstellung von Geflechtes aus Holz, Stroh, Bast, Rohr, Weiden u. Binsen	29	615	15	50	6	37
b) Herstellung von Korbwaren (ausgen. Korbmöbeln) .....	27	58	15	29	6	31
c) Herstellung von Korbmöbeln .....	2	527	18	—	3	68
d) Herstellung sonstiger Geflechtes aus Holz, Stroh, Bast, Rohr, Weiden und Binsen .....	10	125	3	—	3	7
12. Borstenverarbeitung und Herstellung von Bürsten, Besen und Pinseln (auch Bürstenhölzern) .....	2	73	2	27	—	19
13. Veredelung von Holz- und Schnitzwaren .....	2	80	1	47	1	21
14. Korkschneiderei .....	1	19	—	—	—	3
15. Herstellung von Holz- und Korkmehl .....	1	1	—	—	—	49
16. Hilfsbetriebe .....	7	76	—	—	2	2
a) Kraftzentralen .....	1	3	—	—	16	41
b) Reparaturwerkstätten .....	1	2	—	—	3	6
c) Transportanlagen .....	2	2	—	—	1	3
d) Hausdruckereien .....	1	1	—	—	1	3
e) Verwaltungs- und Wohlfahrtseinrichtungen .....	5	68	—	—	1	—
XV. 1. Herstellung von Musikinstrumenten .....	4	132	4	89	2	11
a) Pianofortebau .....	4	96	4	72	1	19
b) Harmonium- und Orgelbau .....	2	2	—	1	—	9
c) Herstellung von Saiten, Streich- und Saiteninstrumenten .....	20	44	7	1	—	17
d) Herstellung von Trommeln, Schlagzeug, Blas- und Messingmusikinstrumenten .....	8	10	6	—	2	16
e) Herstellung von Harmoniken .....	2	20	1	—	—	4
f) Herstellung von Musikwerken .....	2	6	1	—	—	—
g) Herstellung von Sprechmaschinen .....	2	20	1	—	—	—
2. Herstellung von Spielwaren .....	16	49	8	—	4	7
b) Herstellung von Spielwaren aus Holz .....	2	8	1	—	—	—
c) Herstellung von Puppen .....	8	29	3	—	4	7
d) Herstellung von Stoffspielwaren .....	1	1	1	—	—	—
e) Herstellung von Papierspielwaren (einschl. Masken-, Scherz- und Zauberartikeln) .....	1	4	—	—	—	—
g) Herstellung von sonstigen Spielwaren und Atrappen .....	4	7	3	—	—	—
3. Hilfsbetriebe .....	4	52	—	—	1	3
e) Verwaltungs- und Wohlfahrtseinrichtungen .....	4	52	—	—	1	3
XVI. 1. Mühlenindustrie .....	16	44	1	2	2	9
a) Mahlmühlen .....	10	20	—	—	6	18
b) Schrotmühlen .....	6	8	—	2	2	3
c) Hafermühlen und Hafernährmittelindustrie .....	1	7	—	—	—	4
d) Graupen-, Grütz-, Reis- und Buchweizenmühlen .....	8	1202	—	—	—	7
e) Gewürzmühlen .....	7	32	—	1	—	2
2. Bäckerei und Backwarenindustrie .....	90	679	3	31	2	49
a) Bäckerei .....	79	369	3	6	45	260
b) Konditorei .....	11	294	—	24	2	137
c) Herstellung von Keksen, Zwieback, Waffeln und Lebkuchen .....	16	199	1	—	4	121
4. Zuckerindustrie .....	2	17	—	—	—	2
c) Zuckerraffinerien und Kandisfabriken .....	2	17	—	—	—	—
5. Kakao-, Schokoladen-, Zuckerwaren- und Konfitürenindustrie .....	124	1513	21	—	40	84
a) Kakao- und Schokoladenindustrie und Herstellung von Schokoladenerzeugnissen .....	29	812	3	—	7	13
b) Zuckerwaren- und Konfitürenindustrie (auch Lakritzenherstellung) .....	95	701	18	—	33	71
6. Fleischerei .....	67	1250	143	3545	5	202
a) Fleischerei (soweit nicht unter c und d) .....	65	1187	139	2787	4	198
c) Schlachthäuser .....	2	2	—	—	1	1
d) Fleischwarenindustrie .....	2	54	4	521	—	56
e) Talgschmelzen .....	7	50	—	—	—	879
7. Fischindustrie .....	28	74	417	918	1	4
8. Molkerei, Butter- und Käseherstellung .....	3	17	25	119	4	1
9. Herstellung von pflanzlichen Ölen und Fetten, Margarine u. Kunstspeisefett .....	15	951	—	—	11	30
a) Ölmühlen und Ölfabriken .....	7	491	—	—	1	6
c) Herstellung von Margarine und Kunstspeisefett .....	8	460	—	—	—	2
10. Herstellung von Obst- und Gemüsekonserven (einschl. Marmelade und Kunsthonig) .....	1	15	26	104	1	—
a) Herstellung von Obst- und Gemüsekonserven .....	5	30	—	—	5	11





Noch: Tabelle 5. Die technischen Betriebseinheiten und die

Gewerkeklassen, Gewerbearten	Gesamtzahl der		Alleinbetriebe	Betriebe ohne Personen	Betriebe mit 1 bis 3 Personen			
	technischen Betriebseinheiten	beschäftigten Personen			Betriebe	Beschäftigte Personen		
c) Herstellung von Marmelade und Obstkraut .....	1	2	26	39	—	—	—	—
d) Herstellung von Kunsthonig .....		3		15	—	—	1	3
e) Herstellung von Fruchtsyrup .....		5		20	1	—	3	7
11. Stärkeindustrie und Herstellung von Ersatzlebensmitteln, Dörrgemüse u. dgl. ....	3	28	132	321	2	—	11	22
a) Stärke- und Stärkeveredelungsindustrie .....		3		28	—	—	1	2
b) Herstellung von Suppenpräparaten, Fleischbrühwürfeln und Saucen .....		3		9	—	—	2	3
c) Herstellung von Back- und Puddingpulver .....		7		22	1	—	3	7
d) Herstellung von Nahrungsmittelpräparaten (Nährhefe) .....	1	8	42	97	—	—	3	6
g) Herstellung von Futtermitteln .....	2	7	90	165	1	—	2	4
12. Kaffeerösterei und Kaffee-Ersatzerstellung .....	1	57	1	761	—	1	13	25
a) Kaffeerösterei .....	1	55	1	751	—	—	13	25
b) Kaffee-Ersatzerstellung .....		2		10	—	1	—	—
13. Mälzerei und Brauerei .....	3	13	31	701	—	—	—	—
b) Brauerei .....		5		500	—	—	—	—
c) Mälzerei .....		1		40	—	—	—	—
e) Eisgewinnung .....	3	7	31	161	—	—	—	—
14. Herstellung von Wein, Branntwein, Mineralwasser u. dgl. ....	13	146	62	776	1	7	2	55
a) Weinbereitung (auch Obstweine) .....		3		17	—	—	—	—
b) Schaumweinfabrikation (auch Obstschaumweine) .....		2		5	—	—	2	5
c) Branntweinbrennerei .....	1	5	0	79	—	1	—	—
e) Herstellung von Trinkbranntwein .....	3	73	25	351	—	4	1	28
f) Essig- und Senfherstellung .....	3	15	8	53	1	1	1	7
g) Gewinnung von Essenzen .....		2		4	—	—	—	—
h) Gewinnung von künstlichem Mineralwasser und Brauselimonaden	4	46	29	267	—	2	2	16
15. Tabakindustrie .....	12	586	47	2 740	6	327	2	166
b) Herstellung von Zigarren .....	10	537	27	1 602	6	324	1	152
c) Herstellung von Rauch-, Kau- und Schnupftabak .....	2	26	20	313	—	2	1	8
d) Herstellung von Zigaretten .....	10	23	81	825	—	1	—	6
16. Hilfsbetriebe .....	10	207	81	2 478	—	—	2	42
a) Kraftzentralen .....		13		65	—	—	—	8
b) Reparaturwerkstätten .....		14		167	—	—	—	3
c) Transportanlagen .....		32		450	—	—	—	11
d) Hausdruckereien .....		2		42	—	—	—	1
e) Verwaltungs- und Wohlfahrtseinrichtungen .....	10	146	51	1 754	—	—	2	19
XVII. 1. Kleider- und Wäscheherstellung und sonstige Näherei .....	219	5828	375	17 556	145	4050	3	47
a) Schneiderei und Kleiderherstellung (auch Gummi-, Ölzeug- und Lederkonfektion) .....	203	5046	347	15 149	137	3443	1	41
b) Näherei und Hilfgewerbe der Kleider- und Wäscheherstellung	7	272	8	451	5	222	2	2
c) Wäsche- und Dauerväscheherstellung (einschl. Schürzen- und Rüschenherstellung) .....	9	510	20	1 956	6	385	—	1
2. Kürschnerei und Rauchwarenzurichtung .....	2	114	3	505	1	43	1	37
3. Mützenmacherei .....	1	34	1	248	1	12	—	10
4. Hutmacherei (einschl. Strohhutmacherei) und Hutstoffherstellung	1	55	1	197	—	16	—	28
5. Putzmacherei und Herstellung von Hutformen .....	15	388	51	1 591	4	176	—	3
6. Herstellung von künstlichen Blumen und Früchten, Putzfedern und Perlenkränzen .....		5		10	—	4	—	—
7. Herstellung von Korsetten und Binden .....	1	50	4	236	—	21	—	18
8. Herstellung von Krawatten, Gürteln, Hosenträgern und Strumpfhältern .....		48		221	—	35	—	5
10. Schuhmacherei und Schuhindustrie .....	166	2394	236	3 540	114	1713	2	3
a) Herstellung von Lederschuhen und Ledergamaschen .....	166	2390	236	3 507	114	1712	2	3
b) Herstellung von Stoff- und Filzschuhen, Stoffgamaschen und Einlegesohlen .....		4		33	—	1	—	1
11. Zurichtung und Aufbereitung von Bettfedern und Pflanzendaunen (Kopk) .....		2		3	—	1	—	1
12. Perückenmacherei und Menschenhaarverarbeitung (soweit nicht unter XXVI. 4.) .....		10		15	—	8	—	1
13. Reinigung von Textilerzeugnissen (auch mit Wiederaufarbeitung) .....	37	840	93	4 062	18	269	—	12
a) Wasch- und Plättanstalten .....	33	777	79	3 372	17	256	—	11
b) Chemische Wäschereien und Kleiderfärbereien .....	4	59	14	628	1	12	—	1
c) Teppichreinigung und Reinigung von Polsterwaren .....		4		62	—	1	—	2
14. Hilfsbetriebe .....		63		850	—	—	—	6
a) Kraftzentralen .....		1		6	—	—	—	—
b) Reparaturwerkstätten .....		3		27	—	—	—	—
c) Transportanlagen .....		10		168	—	—	—	—
e) Verwaltungs- und Wohlfahrtseinrichtungen .....		49		649	—	—	—	6

darin beschäftigten Personen nach Größenklassen der Betriebe.

Betriebe mit 4 und 5 Personen		Betriebe mit 6 bis 10 Personen		Betriebe mit 11 bis 50 Personen		Betriebe mit 51 bis 100 Personen		Betriebe mit 101 bis 200 Personen		Betriebe mit 201 bis 500 Personen		Betriebe mit 501 bis 1000 Personen		Betriebe mit mehr als 1000 Personen	
Be- triebe	Beschäf- tigte Personen	Be- triebe	Beschäf- tigte Personen	Be- triebe	Beschäf- tigte Personen	Be- triebe	Beschäf- tigte Personen	Be- triebe	Beschäf- tigte Personen	Be- triebe	Beschäf- tigte Personen	Be- triebe	Beschäf- tigte Personen	Be- triebe	Beschäf- tigte Personen
—	—	—	—	1	2	26	39	—	—	—	—	—	—	—	—
1	5	1	7	—	—	—	—	—	—	—	—	—	—	—	—
—	—	—	—	1	12	—	—	—	—	—	—	—	—	—	—
4	18	4	28	2	5	59	119	1	2	73	132	—	—	—	—
1	5	—	—	1	21	—	—	—	—	—	—	—	—	—	—
—	—	1	6	—	—	—	—	—	—	—	—	—	—	—	—
2	8	1	6	—	—	—	—	—	—	—	—	—	—	—	—
1	5	2	16	1	2	42	70	—	—	—	—	—	—	—	—
—	—	—	—	1	2	17	28	1	2	73	132	—	—	—	—
7	31	16	126	18	427	2	152	—	—	—	—	—	—	—	—
7	31	15	116	18	427	2	152	—	—	—	—	—	—	—	—
—	—	1	10	—	—	—	—	—	—	—	—	—	—	—	—
—	—	1	14	2	6	23	141	2	121	3	425	—	—	—	—
—	—	—	—	1	21	1	54	3	425	—	—	—	—	—	—
—	—	1	1	—	—	—	—	—	—	—	—	—	—	—	—
—	—	1	40	—	—	—	—	—	—	—	—	—	—	—	—
—	—	1	4	2	4	23	80	1	67	—	—	—	—	—	—
3	43	13	191	4	26	26	181	1	12	17	210	—	—	—	—
2	10	1	7	—	—	—	—	—	—	—	—	—	—	—	—
—	—	—	—	—	—	—	—	—	—	—	—	—	—	—	—
2	9	—	—	1	14	1	56	—	—	—	—	—	—	—	—
3	23	13	100	2	11	12	78	6	99	—	—	—	—	—	—
4	17	1	3	6	19	—	—	—	—	—	—	—	—	—	—
—	—	—	—	—	—	—	—	—	—	—	—	—	—	—	—
12	55	1	11	8	77	1	5	17	97	—	—	—	—	—	—
1	22	4	96	2	30	11	231	1	33	17	793	2	132	6	815
1	17	4	75	2	22	14	163	19	372	1	73	2	281	—	—
3	13	5	44	1	8	17	236	—	—	—	—	—	—	—	—
2	8	3	24	6	44	1	8	—	—	—	—	—	—	—	—
3	41	12	181	2	53	14	396	3	64	49	1239	6	426	1	127
1	4	2	17	2	26	—	—	—	—	—	—	—	—	—	—
1	4	3	19	7	137	—	—	—	—	—	—	—	—	—	—
9	39	2	20	7	182	3	182	—	—	—	—	—	—	—	—
—	—	—	—	1	40	—	—	—	—	—	—	—	—	—	—
3	30	12	134	2	46	14	340	3	47	49	854	3	244	1	127
16	326	70	1423	8	218	53	1700	156	2981	24	1782	12	1975	5	1256
15	299	65	1301	7	190	47	1489	119	2233	19	1408	11	1788	5	1256
13	60	3	20	4	86	—	—	—	—	—	—	—	—	—	—
1	14	5	62	1	25	6	191	33	662	5	374	1	187	—	—
10	43	10	78	13	255	—	—	—	—	—	—	—	—	—	—
2	9	4	25	5	128	—	—	—	—	—	—	—	—	—	—
3	12	4	25	4	82	—	—	—	—	—	—	—	—	—	—
5	63	22	282	3	51	22	380	22	478	2	105	—	—	—	—
—	—	1	6	—	—	—	—	—	—	—	—	—	—	—	—
1	3	4	13	4	25	3	52	1	85	—	—	—	—	—	—
3	14	2	19	2	34	—	—	1	108	—	—	—	—	—	—
5	39	22	165	1	19	9	146	17	316	1	53	—	—	—	—
5	39	22	165	1	18	9	137	16	295	1	53	—	—	—	—
—	—	1	9	1	21	—	—	—	—	—	—	—	—	—	—
—	—	—	—	—	—	—	—	—	—	—	—	—	—	—	—
1	5	—	—	—	—	—	—	—	—	—	—	—	—	—	—
3	132	13	572	3	94	22	698	1	30	13	568	3	219	3	468
2	123	9	533	2	86	15	641	1	26	13	453	2	161	1	115
1	9	4	39	1	8	7	57	4	115	—	—	2	353	—	—
—	—	—	—	—	—	—	—	—	—	—	—	—	—	—	—
—	—	22	172	19	460	—	—	1	58	—	—	—	—	—	—
—	—	1	6	—	—	—	—	2	140	—	—	—	—	—	—
—	—	3	27	—	—	—	—	—	—	—	—	—	—	—	—
—	—	3	27	—	—	—	—	—	—	—	—	—	—	—	—
4	17	3	25	2	47	1	79	—	—	—	—	—	—	—	—
10	47	15	114	17	413	1	61	—	—	—	—	—	—	—	—

Noch: Tabelle 5. Die technischen Betriebseinheiten und die

Gewerbeklassen, Gewerbearten	Gesamtzahl der		Alleinbetriebe	Betriebe ohne Personen	Betriebe mit 1 bis 3 Personen							
	technischen Betriebseinheiten	beschäftigten Personen			Betriebe	Beschäftigte Personen						
XVIII. 1. Bauingenieur-, Architektur- und Vermessungsbüros .....	17	333	55	1 018	7	190	1	3	5	98	11	217
2. Bauunternehmungen und Bauhandwerk .....	159	1049	1984	19 359	33	277	1	3	36	218	84	487
c) Maurerei .....	85	708	1071	8 985	14	201	1	2	17	159	40	361
d) Zimmerei .....	55	199	267	1 758	15	64	—	—	11	39	31	88
e) Beton- und Eisenbetonbau .....		39		1 577	—	—	—	—		8		11
f) Tiefbau .....	19	103	646	7 039	4	12		1	5	12	13	27
3. Baueingewerbe .....	210	3115	520	10 181	71	1 487	17	22	78	967	174	2172
a) Glaseri .....	29	447	37	858	3	204	10	10	14	188	23	389
b) Malerei, Tüncherei und Anstreicherei .....	109	1481	337	5 379	37	696	2	3	36	421	84	989
c) Stubenbohneri .....		26		71	—	15	—	—		6		14
d) Stukkateur- und Gipsergewerbe (auch Herstellung von Rabitzwänden) .....	4	39	13	326		9	—	—	3	11	7	27
e) Tapezierergewerbe .....	7	535	12	1 190	4	297	1	3		153		334
f) Polsterergewerbe .....	5	157	11	588	1	67		1	3	49	6	98
g) Dachdeckerei .....	16	70	35	278	7	32	2	3	5	21	11	48
h) Steinholz-, Platten- und Fliesenlegerei .....	4	24	7	129	1	4	—	—	3	10	6	24
i) Steinsetzerei, Asphaltiererei und Pflasteri .....	3	18	6	408	1	2		—	2	3	5	7
k) Brunnen- und Pumpenbauerei (auch Brunnenbohneri) .....	7	16	17	104	2	5	1	1	3	4	7	9
l) Ofensetzerei (auch mit Kachelherstellung) .....	22	267	38	555	13	148		—	9	95	25	218
m) Feuerungs- und Schornsteinbau (auch Ring- und Backofenbau) .....	1	11	5	88		2	—	—		2		4
n) Kanalisations-, Gas- und Wasserleitungsbau .....		2		59	—	—	—	—		—		—
o) Isolierergewerbe (Wärme- und Kälteschutztechnik) .....	1	14	0	85		2	1	1		3		9
r) Abbruchergewerbe .....	2	8	2	63	2	4		—		1		2
4. Schornsteinfegergewerbe und Reinigung von Gebäuden und Wohnungen .....	11	263	22	463	3	139		1	8	112	19	244
a) Schornsteinfegergewerbe .....	9	97	20	191	1	24		—	8	73	19	167
b) Zimmer-, Fenster- und Metallreinigung .....	2	166	2	272	2	115		1		39		77
5. Hilfsbetriebe .....	6	91	20	582		—		—	3	39	7	96
b) Reparaturwerkstätten .....		4		51	—	—	—	—		—		—
c) Transportanlagen .....		8		41	—	—	—	—		3		8
e) Verwaltungs- und Wohlfahrtseinrichtungen .....	6	79	20	490		—		—	3	36	7	88
XIX. 1. Wassergewinnung und -versorgung .....	11	23	34	591		—	2	2	6	11	8	13
2. Gasgewinnung und -versorgung .....	4	8	135	992		—	—	—	2	3	2	3
a) Erzeugungsanlagen .....	3	7	134	991		—	—	—	1	2	1	2
b) Verteilungsanlagen .....	1	1	1	1		—	—	—	1	1	1	1
3. Elektrizitätsgewinnung und -versorgung .....	3	44	37	622		—		1	1	19	3	28
a) Erzeugungsanlagen .....	1	12	21	426		—		1		4		6
b) Verteilungsanlagen .....	2	32	16	196		—		—	1	15	3	22
4. Fernheizwerke .....		3		46		—		—		—		—
13. Hilfsbetriebe .....	2	15	27	284		—		—	1	2	3	6
a) Kraftzentralen .....		1		11		—		—		—		—
b) Reparaturwerkstätten .....		4		174		—		—		—		—
c) Transportanlagen .....		1		16		—		—		—		—
e) Verwaltungs- und Wohlfahrtseinrichtungen .....	2	9	27	83		—		—	1	2	3	6
XX. 1. Großhandel, Ein- und Ausfuhrhandel (ausgen. Buch- und Tabakhandel) .....	244	7768	726	56 644	65	1 273	21	106	101	2373	201	5334
a) Allgemeiner Ein- und Ausfuhrhandel .....	2	1194	5	10 604		171		18	2	308	5	712
b) Handel mit Bergwerks-, Hütten- und Salinenrohstoffen und -produkten und Erdölen .....	5	292	24	3 024		30		4	3	75	3	160
c) Handel mit Eisen- und Stahlhalbzeug und Fertigfabrikaten .....	9	505	23	3 667	1	62		6	6	154	14	338
d) Handel mit Halb- und Fertigfabrikaten der sonstigen Metalle und ihrer Legierungen .....	1	64	2	495		9		2	1	17	2	40
e) Fahrzeughandel .....	4	205	10	1 008	1	39		6	2	73	4	157
f) Handel mit elektrotechnischen Waren und Artikeln für das Gas- und Installationsgewerbe .....	2	192	3	1 439		19	1	2	1	56	3	132
g) Handel mit Edelmetallwaren, Bijouterie, Schmuckwaren, Galanteriewaren, Uhren, Spielwaren .....		138		581		30		1		45		101
h) Handel mit optischen und mechanischen Artikeln, Musikwaren, Lehrmitteln und Sportgeräten .....		57		268		7		1		20		41
i) Handel mit Steinen, Erden, Kalk und Baumaterialien .....	7	120	25	675		15	1	2	4	46	9	90
k) Handel mit Chemikalien, Drogen und Parfümerien .....	3	577	3	4 542	3	71		8		189		423
l) Handel mit Glas, Porzellan und Steingut .....		111		921		23		—		27		63
m) Handel mit Häuten, Leder und Lederfabrikaten, Kautschukwaren und verwandten Artikeln .....	2	397	8	2 956	1	51		2		116		269
n) Handel mit Spinnstoffen und Garnen .....	1	89	1	655	1	13		1		26		56
o) Handel mit Textilwaren aller Art .....	1	538	2	5 421		76		3	1	165	2	375
p) Handel mit Papier und verwandten Stoffen .....	1	185	1	1 386		36		1	1	53	1	126
q) Handel mit Holz .....	13	214	79	1 331	3	31		3	4	68	9	146
r) Handel mit Holzwaren und verwandten Artikeln .....		133		662		26		1		49		104
s) Handel mit Nahrungs- und Genußmitteln .....	109	1947	417	12 580	21	387	4	22	46	621	95	1400



darin beschäftigten Personen nach Größenklassen der Betriebe.

Betriebe mit 4 und 5 Personen		Betriebe mit 6 bis 10 Personen		Betriebe mit 11 bis 50 Personen		Betriebe mit 51 bis 100 Personen		Betriebe mit 101 bis 200 Personen		Betriebe mit 201 bis 500 Personen		Betriebe mit 501 bis 1000 Personen		Betriebe mit mehr als 1000 Personen													
Be- triebe	Beschäf- tigte Personen	Be- triebe	Beschäf- tigte Personen	Be- triebe	Beschäf- tigte Personen	Be- triebe	Beschäf- tigte Personen	Be- triebe	Beschäf- tigte Personen	Be- triebe	Beschäf- tigte Personen	Be- triebe	Beschäf- tigte Personen	Be- triebe	Beschäf- tigte Personen												
1	21	4	88	1	12	19	100	2	7	23	128	—	—	2	295	—	—										
17	106	78	464	27	134	269	1 039	38	238	907	5642	5	44	328	3068	2	19	345	2714	7	2284	1	543	2	2841		
8	73	37	317	15	91	123	708	28	145	713	3403	2	25	144	1752	9	—	3	894	—	—	—	—	—	—		
8	24	36	107	11	27	80	206	7	43	103	902	1	—	—	94	—	—	1	297	—	—	—	—	—	—		
3	3	—	14	—	5	—	39	3	16	—	457	3	—	2	204	2	—	2	605	—	—	—	—	—	—		
1	6	5	26	1	11	6	86	3	34	89	880	3	15	181	1018	2	8	345	1118	1	488	1	543	2	2841		
23	270	99	1187	17	212	129	1 534	4	143	47	2 680	12	—	2	840	2	—	—	—	—	—	—	—	—	—	—	
1	33	4	143	1	7	7	48	—	5	—	74	—	—	—	—	—	—	—	—	—	—	—	—	—	—	—	
18	147	78	652	12	125	91	914	4	80	47	1 428	—	8	—	551	—	1	—	—	—	—	—	—	—	—	—	
1	1	—	4	—	3	—	20	—	1	—	18	—	—	—	—	—	—	—	—	—	—	—	—	—	—	—	
1	1	—	4	—	8	—	55	—	9	—	171	—	1	—	60	—	—	—	—	—	—	—	—	—	—	—	
2	43	8	189	29	200	—	200	—	10	—	170	—	—	—	—	—	—	—	—	—	—	—	—	—	—	—	
1	14	4	62	14	103	—	103	—	12	—	258	—	—	—	—	—	—	—	—	—	—	—	—	—	—	—	
5	5	—	20	2	6	17	46	—	2	—	32	—	1	—	100	—	—	—	—	—	—	—	—	—	—	—	
5	5	—	22	1	9	—	9	—	4	—	70	—	—	—	—	—	—	—	—	—	—	—	—	—	—	—	
2	2	—	9	4	30	—	30	—	4	—	99	—	2	—	129	—	1	—	—	—	—	—	—	—	—	—	
1	1	—	4	1	8	—	17	—	3	—	69	—	—	—	—	—	—	—	—	—	—	—	—	—	—	—	
11	48	—	48	8	58	—	58	—	5	—	83	—	—	—	—	—	—	—	—	—	—	—	—	—	—	—	
1	3	5	13	3	22	—	22	—	1	—	47	—	—	—	—	—	—	—	—	—	—	—	—	—	—	—	
—	—	—	—	—	—	—	—	—	2	—	59	—	—	—	—	—	—	—	—	—	—	—	—	—	—	—	—
—	4	—	17	—	1	—	6	—	3	—	51	—	—	—	—	—	—	—	—	—	—	—	—	—	—	—	
—	—	—	—	—	1	—	6	—	2	—	51	—	—	—	—	—	—	—	—	—	—	—	—	—	—	—	
—	5	—	21	4	35	—	35	—	2	—	24	—	—	—	—	—	—	—	—	—	—	—	—	—	—	—	
—	—	—	—	—	—	—	—	—	—	—	—	—	—	—	—	—	—	—	—	—	—	—	—	—	—	—	—
—	5	—	21	—	4	—	35	—	2	—	24	—	—	—	—	—	—	—	—	—	—	—	—	—	—	—	
3	21	13	96	25	189	—	189	—	5	—	132	—	1	—	69	—	—	—	—	—	—	—	—	—	—	—	
—	—	—	—	2	13	—	13	—	2	—	38	—	—	—	—	—	—	—	—	—	—	—	—	—	—	—	—
—	—	—	—	4	4	—	29	—	—	—	—	—	—	—	—	—	—	—	—	—	—	—	—	—	—	—	—
3	20	13	92	19	147	—	147	—	3	—	94	—	1	—	69	—	—	—	—	—	—	—	—	—	—	—	—
2	2	8	8	1	6	—	6	—	1	—	4	18	90	1	88	—	1	—	—	143	1	243	—	—	—	—	—
—	—	—	—	—	—	—	—	—	1	—	1	36	36	1	97	—	1	—	—	192	2	664	—	—	—	—	—
—	—	—	—	—	—	—	—	—	1	—	1	36	36	1	97	—	1	—	—	192	2	664	—	—	—	—	—
—	—	—	—	—	—	—	—	—	—	—	—	—	—	—	—	—	—	—	—	—	—	—	—	—	—	—	—
—	4	—	17	—	9	—	68	—	2	—	9	34	167	1	79	—	—	—	—	—	—	—	—	—	—	—	—
2	2	—	8	—	—	—	—	—	1	—	3	21	70	1	79	—	—	—	—	—	—	—	—	—	—	—	—
2	2	—	9	—	9	—	68	—	1	—	6	13	97	—	—	—	—	—	—	—	—	—	—	—	—	—	—
1	1	—	5	—	—	—	—	—	2	—	2	—	41	—	—	—	—	—	—	—	—	—	—	—	—	—	—
—	2	—	10	—	4	—	31	—	1	—	5	24	99	—	—	—	—	—	—	—	—	—	—	—	—	—	—
—	—	—	—	—	—	—	—	—	1	—	1	—	11	—	—	—	—	—	—	—	—	—	—	—	—	—	—
—	—	—	—	—	1	—	7	—	1	—	1	—	29	—	—	—	—	—	—	—	—	—	—	—	—	—	—
—	—	—	—	—	—	—	—	—	1	—	2	—	16	—	—	—	—	—	—	—	—	—	—	—	—	—	—
—	2	—	10	—	3	—	24	—	1	—	2	24	43	—	—	—	—	—	—	—	—	—	—	—	—	—	—
32	1243	133	5492	13	1422	102	10 773	12	1254	223	24 480	72	4830	20	2640	5	1822	—	—	—	—	—	—	—	—	—	—
—	184	—	809	225	1 725	—	1 725	—	266	—	5 256	17	1217	4	472	1	242	—	—	—	—	—	—	—	—	—	—
—	50	—	223	1	71	10	539	1	55	11	1 143	5	368	1	117	1	444	—	—	—	—	—	—	—	—	—	—
2	104	8	460	85	643	—	643	—	88	—	1 732	6	432	—	—	—	—	—	—	—	—	—	—	—	—	—	—
—	9	—	41	—	16	—	122	—	10	—	220	—	1	—	63	—	—	—	—	—	—	—	—	—	—	—	—
1	35	5	152	30	219	—	219	—	22	—	441	—	—	—	—	—	—	—	—	—	—	—	—	—	—	—	—
—	35	—	155	—	43	—	317	—	35	—	642	—	2	—	174	—	—	—	—	—	—	—	—	—	—	—	—
—	27	—	119	—	27	—	199	—	8	—	132	—	—	—	—	—	—	—	—	—	—	—	—	—	—	—	—
—	14	—	61	—	10	—	76	—	5	—	83	—	—	—	—	—	—	—	—	—	—	—	—	—	—	—	—
—	25	—	113	2	17	16	139	—	14	—	262	—	1	—	56	—	—	—	—	—	—	—	—	—	—	—	—
—	94	—	409	—	111	—	842	—	93	—	1 790	—	7	—	467	—	—	—	—	—	—	—	—	—	—	—	—
—	10	—	44	—	21	—	160	—	29	—	578	—	1	—	53	—	—	—	—	—	—	—	—	—	—	—	—
—	56	—	245	1	98	7	736	—	71	—	1 334	—	2	—	105	—	—	—	—	—	—	—	—	—	—	—	—
—	12	—	49	—	18	—	134	—	19	—	403	—	—	—	—	—	—	—	—	—	—	—	—	—	—	—	—
—	73	—	327	—	111	—	843	—	94	—	1 899	—	8	—	471	—	7	—	—	995	1	435	—	—	—	—	—
—	35	—	160	—	29	—	218	—	28	—	590	—	2	—	132	—	1	—	—	124	—	—	—	—	—	—	—
—	38	13	171	1	42	9	324	—	2	—	31	45	590	—	69	—	—	—	—	—	—	—	—	—	—	—	—
—	23	—	100	—	21	—	150	—	13	—	282	—	—	—	—	—	—	—	—	—	—	—	—	—	—	—	—
24	305	99	1352	6	321	46	2436	8	273	156	5241	14	887	3	392	1	485	—	—	—	—	—	—	—	—	—	—

Noch: Tabelle 5. Die technischen Betriebseinheiten und die

Gewerbeklassen, Gewerbearten	Gesamtzahl der		Alleinbetriebe	Betriebe ohne Personen	Betriebe mit 1 bis 3 Personen						
	technischen Betriebseinheiten	beschäftigten Personen			Betriebe	Beschäftigte Personen					
t) Handel mit Getränken.....	8	213	24	1 576	1	21	3	5	62	12	143
u) Handel mit Getreide, Mehl, Saaten, Futtermitteln, Kartoffeln und Düngemitteln.....	38	452	62	2 208	11	99	8 12	16	169	27	389
v) Handel mit Vieh.....	36	75	34	107	22	46	7 7	7	18	12	34
w) Handel mit Lumpen und Abfällen.....	1	32	1	277		4		1	6	1	10
x) Handel mit Schrott und Altmetall.....	1	38	2	261		7		1	10	2	25
XX. 2. Einzelhandel (ausgen. Buch- und Tabakhandel).....	1079	21 040	2228	52 787	263	6424	40 156	642	11 967	1156	23 705
a) Warenhäuser.....	1	15	60	2 622							
b) Handel mit Waren aller Art.....	35	66	114	163	8	24		18	32	30	68
c) Handel mit Lebensmitteln und Kolonialwaren.....	502	9 609	806	18 132	96	2710	20 48	316	6 233	614	11 948
d) Handel mit Fischen, Wild und Geflügel.....	41	610	69	1 155	16	206	2 2	24	362	45	771
e) Handel mit Milch und Milcherzeugnissen.....	59	1 259	151	2 868	9	173	1 1	33	950	73	2 076
f) Handel mit Süßwaren.....	22	706	29	1 058	16	365	3	5	307	9	548
g) Handel mit Getränken.....	17	175	34	469	2	44	2 7	10	91	18	189
h) Handel mit Damen- und Mädchenkleidung.....	1	98	5	2 051		6			27		64
i) Handel mit Herren- und Knabenkleidung.....	10	297	29	987	3	67		5	154	10	328
k) Handel mit Wäsche und Weißwaren.....	17	477	33	1 467	9	170		5	195	10	423
l) Handel mit Web-, Wirk-, Strick-, Kurz- und Besatzwaren.....	53	1 012	198	4 378	16	356	1 7	22	395	44	820
m) Handel mit Hüten, Pelzen, Handschuhen, Stöcken, Schirmen und Sportgegenständen.....	9	286	13	1 048	2	50		3	166	11	321
n) Handel mit Schuhen und Schuhmacherbedarfsgegenständen.....	31	530	46	1 500	9	130	4 18	20	273	33	527
o) Handel mit Galanterie-, Leder- und Luxuswaren.....	10	157	16	448	3	44		6	74	9	157
p) Handel mit Tapeten, Linoleum, Teppichen, Möbel- und Behangstoffen.....	1	115	4	510		30			51		102
q) Handel mit Möbeln, Kontor- und Ladeneinrichtungen.....	11	486	25	1 045	3	168		4	245	8	456
r) Handel mit Porzellan-, Glaswaren, Haus- und Küchengeräten und Beleuchtungseinrichtungen.....	24	552	58	1 877	5	159	1 6	13	280	22	562
s) Handel mit Spiel-, Dreh- und Schnitzwaren.....	2	76	1	169	1	37			31		65
t) Handel mit Papier-, Schreibwaren und Lehrmitteln.....	17	584	26	1 407	3	226	1 3	12	269	10	547
u) Handel mit Kunstgegenständen und Antiquitäten.....	2	103	3	234		37		2	54	3	104
v) Handel mit Gold- und Silberwaren, Uhren.....	13	291	16	683	1	84	2 16	10	138	15	235
w) Handel mit Musikinstrumenten und Sprechmaschinen.....	7	153	10	404	4	51		3	70	6	142
x) Handel mit elektrotechnischen Bedarfsartikeln und Radiogegenständen.....	6	124	7	237	2	38		3	69	5	127
y) Handel mit Fahrrädern, Schreib- und Nähmaschinen (auch Kinderwagen).....	38	299	41	601	15	114	6 10	16	143	22	257
z) Handel mit Blech-, Eisen- u. Stahlwaren, Waffen, Öfen u. Herden	17	270	74	1 093	1	50		1	132	17	273
a1) Handel mit optischen und feinmechanischen Apparaten und Gegenständen.....	2	52	3	227	1	10		1	19	2	36
b1) Handel mit photographischen Apparaten und Bedarfsartikeln.....	1	38	1	173		4		1	21	1	47
c1) Handel mit Chemikalien, Drogen und Farben.....	21	574	67	1 493	3	152	1 2	15	311	30	695
d1) Handel mit Ölen, Fetten und Seifen.....	3	67	5	217	1	27		2	33	4	69
e1) Handel mit medizinischen und orthopädischen Gegenständen, Gummiwaren.....	1	51	1	139		14		1	26	1	52
f1) Handel mit landwirtschaftlichen Bedarfsgegenständen.....	1	6	0	13		1	1 1		3		5
g1) Handel mit Blumen und Gärtnereibedarfsgegenständen.....	16	481	19	1 072	6	170	2 5	8	246	13	564
h1) Handel mit zoologischen Artikeln und lebenden Tieren.....		82		140		48		1	29		60
i1) Handel mit Brennmaterial.....	50	633	139	1 686	9	200	2 3	30	314	57	612
k1) Trödelhandel.....	29	706	35	1 021	19	459	2 5	8	224	16	455
3. Verlagsgewerbe.....	6	157	34	1 368		31		5	51	5	112
a) Zeitungsverlag und Zeitungsspedition.....	5	41	32	814		5		1	13	3	29
b) Bücher- und Zeitschriftenverlag.....	1	99	2	515		20		3	31	2	68
c) Musikalienverlag.....		4		6		2			2		4
d) Land- und Seekartenverlag.....		2		9					1		3
e) Kunstblätter- und Postkartenverlag.....		11		24		4		1	4		8
4. Buchhandel (auch mit Kunsthandel).....	18	752	37	2 559	2	365	2 10	12	259	18	453
a) Buchhandel (auch mit Kunsthandel, soweit nicht unter XX. 2. u.)	14	664	32	2 124	1	341	1 6	10	224	14	385
b) Musikalienhandel.....	1	19	1	67	1	6			8		16
c) Leihbibliotheken.....	3	69	4	368		18		2	27	4	52
5. Handel mit Tabak und Tabakwaren.....	83	2 772	114	4 751	43	1 467	1 11	40	1 151	66	2 143
a) Großhandel mit Tabak.....		83		337		16		1	36		77
b) Großhandel mit Tabakwaren.....	5	251	11	928	2	83	4 2	81	4	170	
d) Einzelhandel mit Tabakwaren.....	80	2 438	103	3 486	41	1 368	1 6	38	1 034	62	1 896
6. Immobilienwesen.....	17	624	25	1 404	11	282		11	5	229	510
7. Geld-, Bank- und Börsenwesen.....	30	881	181	9 456	2	167	2 15	11	310	18	628
a) Sparkassen.....	7	35		223			1 2	4	26	6	53
b) Hypothekenwesen.....		11		49					9		19
c) Kredit-, Diskont- und Depostenbanken.....	18	497	146	8 341	1	51		6	109	11	255



Noch: Tabelle 5. Die technischen Betriebseinheiten und die

Gewerbeklassen, Gewerbearten	Gesamtzahl der		Alleinbetriebe	Betriebe ohne Personen	Betriebe mit 1 bis 3 Personen			
	technischen Betriebseinheiten	beschäftigten Personen			Betriebe	Beschäftigte Personen		
d) Notenbanken	1	2	5	187	—	—	—	—
e) Kreditgenossenschaften	—	4	—	13	—	—	2	5
f) Börsenwesen	—	61	—	114	—	—	—	52
g) Wett- und Lotteriewesen	4	225	8	407	1	73	1	118
h) Leihhäuser	—	46	—	122	—	13	—	22
8. Technische Beratung (Laboratorien, Versuchsanstalten)	2	87	2	371	2	39	—	23
9. Vermittlung, Verwaltung und Beratung (ausgen. Technische Beratung)	110	8572	138	21 707	70	4630	7	69
a) Begutachtung, Revision, Steuerberatung und Verwaltung	4	492	5	1 468	3	267	13	1
b) Handelsvermittlung (Vertreter, Makler)	98	7743	117	18 536	64	4190	7	43
c) Reklamewesen	—	63	—	146	—	29	4	18
d) Stellen- und Anzeigenvermittlung	7	218	13	1 085	3	118	6	3
e) Auskunfts- und Nachrichtenwesen	1	56	3	472	—	26	3	1
10. Schreibstuben	1	74	1	148	—	44	4	1
11. Markt- und Messwesen	—	2	—	4	—	—	—	—
12. Versteigerung und Verleihung	10	401	11	1 114	3	116	1	22
a) Versteigerung	3	91	3	315	3	33	—	1
b) Filmverleihung	—	38	—	238	—	5	—	2
c) Verleihung von Kostümen und Theatergegenständen	—	22	—	37	—	14	—	6
d) Maschinenverleihung	1	5	1	5	—	1	—	4
e) Sonstige Verleihung	6	245	7	519	2	63	1	19
13. Aufbewahrung, Spedition und Bewachung	14	1120	69	14 773	2	70	42	7
a) Aufbewahrungs- (Lagerei-)Gewerbe	4	587	25	7 279	—	20	19	2
b) Speditionsgewerbe	7	444	40	6 149	—	28	22	4
c) Bewachungsinstitute	3	29	4	647	2	8	—	1
d) Sonstige Hilfsgewerbe des Handels	—	60	—	698	—	14	—	1
14. Hausier- und Straßenhandel	55	2498	65	3 218	45	1881	3	10
15. Gewerbliche Verwaltungsbetriebe	4	225	50	3 931	—	—	16	1
a) Spitzengesellschaften u. dgl.	—	30	—	135	—	—	4	—
b) Verwaltungsbetriebe aller Gewerbegruppen	4	195	50	3 796	—	—	12	1
16. Hilfsbetriebe	—	110	—	1 668	—	—	—	—
XXI. 1. Privatversicherung	—	82	—	2 304	—	—	7	24
2. Soziales Versicherungswesen	6	50	27	1 106	—	1	3	19
3. Versicherungsvermittlung	21	706	29	3 123	14	279	2	18
4. Hilfsbetriebe	—	3	—	11	—	—	—	—
XXII. 3. See- und Küstenschifffahrt	3	114	33	21 761	—	—	1	1
5. Binnenschifffahrt und Flößerei	61	626	96	6 385	5	120	11	18
6. Küsten-, Kanal- und Hafengewesen (einschl. Schiffsreinigung)	10	131	472	11 614	—	—	—	—
7. Post- und Telegraphenwesen	10	148	313	14 507	—	—	—	—
a) Postverwaltung	—	1	—	480	—	—	—	—
b) Post- und Telegraphendienst (einschl. Fernsprechdienst)	10	54	313	11 311	—	—	—	—
c) Postscheckämter	—	1	—	920	—	—	—	—
d) Funkdienststellen	—	90	—	161	—	—	—	—
e) Telegraphenbauämter	—	2	—	1 635	—	—	—	—
8. Eisenbahnwesen (Deutsche Reichsbahn)	6	12	387	6 712	—	—	—	—
b) Bahnunterhaltung, Betriebsdienst und Verkehrsdienst	5	7	325	4 919	—	—	—	—
c) Maschinendienst	1	3	62	1 346	—	—	—	—
d) Werkstätdienst	—	2	—	447	—	—	—	—
9. Privatbahnen	15	83	221	7 150	—	—	—	—
a) Haupt- u. Nebenbahnen (einschl. nebenbahnähnlicher Kleinbahnen)	3	9	143	386	—	—	—	—
b) Straßen-, Berg-, Schweb- und Seilbahnen (auch Hoch- und Untergrundbahnen)	12	74	78	6 764	—	—	—	—
10. Sonstige Landbeförderung	88	1221	198	5 493	21	303	2	9
a) Personenbeförderung (Droschken und Kraftwagen)	22	414	41	1 814	2	28	5	19
b) Lastenbeförderung	65	742	156	3 587	18	224	2	31
c) Dienstmanns- und Trägeregewerbe	1	65	1	92	1	51	1	—
11. Luftverkehr	—	5	—	59	—	—	—	—
12. Reiseauskunft und -vermittlung	1	29	8	278	—	—	—	—
a) Fremdenführer	—	2	—	2	—	—	—	—
b) Reisebüros und Agenturen	1	23	8	180	—	—	—	—
c) Auswanderungsbüros	—	4	—	96	—	—	—	—
13. Hilfsbetriebe	4	72	97	2 809	—	—	—	—
b) Reparaturwerkstätten	—	6	—	427	—	—	—	—
c) Transportanlagen	1	6	6	483	—	—	—	—
e) Verwaltungs- und Wohlfahrtseinrichtungen	3	60	91	1 899	—	—	—	—
XXIII. 1. Gasthöfe (Hotels)	80	313	453	3 101	1	18	4	38
2. Pensionen und Heime	59	2001	206	2 645	22	1675	4	22
3. Kaffehäuser	—	69	13	1 157	—	—	—	—
4. Kabarett- und Variétébetriebe mit Ausschank alkoholischer Getränke	—	18	—	431	—	—	—	—





Noch: Tabelle 5. Die technischen Betriebseinheiten und die

Gewerbeklassen, Gewerbearten	Gesamtzahl der		Alleinbetriebe	Betriebe ohne Personen	Betriebe mit 1 bis 3 Personen							
	technischen Betriebseinheiten	beschäftigten Personen			Betriebe	Beschäftigte Personen						
5. Schank- und Speisewirtschaften mit Ausschank alkoholischer Getränke	259	3528	584	13 299	14	467	6	7	204	2358	376	5228
6. Mittagstische und alkoholfreie Wirtschaften	14	346	28	1 008	2	46	1	1	10	225	22	430
7. Hilfsbetriebe	1	17	3	144	—	—	—	—	1	3	3	7
XXIV. 1. Theater und Opernhäuser	1	12	3	1 391	—	—	—	—	1	1	3	3
2. Lichtspielwesen	5	66	28	757	—	1	—	—	2	7	5	18
a) Filmaufnahme (auch mit Verleihung)	—	7	—	32	—	1	—	—	—	4	—	10
b) Filmvorführung	5	59	28	725	—	—	—	—	2	3	5	8
3. Musikgewerbe	3	42	21	129	2	31	—	—	—	6	—	12
4. Rundfunkwesen	—	2	—	57	—	—	—	—	—	—	—	—
5. Sportliche Gewerbe	1	8	14	52	—	3	—	—	—	—	—	—
6. Pferdeverleihung (Tattersalle)	—	4	—	46	—	1	—	—	—	1	—	1
7. Karussell-, Rutschbahn- und ähnliche Unternehmungen	3	22	10	67	—	3	1	2	—	5	—	11
8. Schaustellungsgewerbe	—	61	—	537	—	24	—	—	—	21	—	46
9. Hilfsbetriebe	—	4	—	29	—	—	—	—	—	—	—	—
XXV. 1. Allgemeiner Unterricht	5	114	7	964	4	61	3	—	1	4	3	9
2. Handels- und Gewerbeschulen	8	223	9	431	7	171	3	—	1	31	2	61
3. Musik-, Tanz- und Sportunterricht	31	748	33	842	28	700	5	—	3	34	5	68
4. Hilfsbetriebe	—	1	—	25	—	—	—	—	—	—	—	—
XXVI. 1. Kranken-, Heil- und Pflegeanstalten	11	64	355	6 048	—	—	—	—	2	4	5	11
2. Offene Krankenpflege und Rettungswesen	9	293	14	1 234	4	205	1	5	3	49	6	95
a) Offene Krankenpflege und Heilbäder	9	280	14	517	4	205	1	5	3	49	6	95
b) Rettungswesen	—	13	—	717	—	—	—	—	—	—	—	—
3. Bade- und Schwimmanstalten, Massage (soweit nicht unter XXVI. 2. a)	10	141	20	538	4	98	3	—	5	14	10	26
4. Barbiergewerbe	85	1817	134	3 674	43	943	4	6	35	663	74	1530
5. Veterinarwesen und Abdeckerei	3	14	2	170	2	7	1	—	—	2	—	3
6. Apotheken	6	98	25	509	1	2	—	—	3	31	8	82
7. Desinfektion und Schädlingsbekämpfung	1	45	2	279	—	25	1	—	1	8	1	16
8. Straßenreinigung, Kanalisation, Müllabfuhr und Bedürfnisanstalten	11	77	102	1 326	—	8	1	—	5	34	7	49
9. Leichen- und Bestattungswesen	5	103	4	704	—	46	2	10	3	35	4	62
10. Hilfsbetriebe	8	48	43	1 781	—	—	—	—	3	8	7	19

darin beschäftigten Personen nach Größenklassen der Betriebe.

Betriebe mit 4 und 5 Personen		Betriebe mit 6 bis 10 Personen		Betriebe mit 11 bis 50 Personen		Betriebe mit 51 bis 100 Personen		Betriebe mit 101 bis 200 Personen		Betriebe mit 201 bis 500 Personen		Betriebe mit 501 bis 1000 Personen		Betriebe mit mehr als 1000 Personen	
Be- triebe	Beschäf- tigte Personen	Be- triebe	Beschäf- tigte Personen	Be- triebe	Beschäf- tigte Personen	Be- triebe	Beschäf- tigte Personen	Be- triebe	Beschäf- tigte Personen	Be- triebe	Beschäf- tigte Personen	Be- triebe	Beschäf- tigte Personen	Be- triebe	Beschäf- tigte Personen
24 359	105 1538	8 187	54 1368	3 131	35 2646	12	888	5	658	2	506	—	—	—	—
1 43	4 191	—	20 158	11	183	—	—	—	—	—	—	—	—	—	—
6	29	4	34	4	74	—	—	—	—	—	—	—	—	—	—
—	—	—	—	2	50	4	345	4	572	1	421	—	—	—	—
10	45	3 14	23 110	33	529	1	54	—	—	—	—	—	—	—	—
—	—	1	6	1	15	—	—	—	—	—	—	—	—	—	—
10	45	3 13	23 104	32	514	1	54	—	—	—	—	—	—	—	—
3	12	—	—	1 1	19 19	1	55	—	—	—	—	—	—	—	—
—	—	—	—	2	57	—	—	—	—	—	—	—	—	—	—
—	—	2	20	1 2	14 28	—	—	—	—	—	—	—	—	—	—
1	4	—	—	2	41	—	—	—	—	—	—	—	—	—	—
1 11	4 47	1 1	6 6	—	—	—	—	—	—	—	—	—	—	—	—
7	30	2	17	6	133	—	—	—	—	1	287	—	—	—	—
1	5	2	13	1	11	—	—	—	—	—	—	—	—	—	—
2	9	10	77	32	653	2	155	—	—	—	—	—	—	—	—
5	20	5	38	8	141	—	—	—	—	—	—	—	—	—	—
6	25	1	7	2	42	—	—	—	—	—	—	—	—	—	—
—	—	—	—	1	25	—	—	—	—	—	—	—	—	—	—
1 5	5 24	1 11	7 84	5 26	156 574	1 8	72 546	1 4	110 622	2	477	3	2494	1	1216
1 9	4 39	6	47	11	297	7	394	1	157	—	—	—	—	—	—
1 9	4 39	6	47	6	131	—	—	—	—	—	—	—	—	—	—
—	—	—	—	5	166	7	394	1	157	—	—	—	—	—	—
3	13	1 7	6 49	15	298	1	54	—	—	—	—	—	—	—	—
2 125	8 547	1 66	9 468	14	186	—	—	—	—	—	—	—	—	—	—
—	—	1	7	1	20	2	133	—	—	—	—	—	—	—	—
28	125	2 33	16 239	4	61	—	—	—	—	—	—	—	—	—	—
4	17	5	36	1	35	—	—	—	—	—	—	—	—	—	—
3	12	4 6	25 39	2 17	70 559	7	453	—	—	1	206	—	—	—	—
7	28	1	6	3	73	—	—	—	—	1	489	—	—	—	—
2 9	8 42	1 9	1 61	2 12	22 294	7	526	—	—	3	839	—	—	—	—

Tabelle 6. Die gewerblichen Unternehmungen (Wirtschaftseinheiten) und die darin beschäftigten Gewerbeabteilungen,   
 Die kleingedruckten Zahlen

Gewerbeabteilungen, Gewerbegruppen, Gewerkeklassen, Gewerbearten	Gesamtzahl der		Allein- betriebe	Betriebe mit 0 bis 3 Personen						
	Wirt- schaft- einheiten	beschäf- tigten Personen		Wirt- schaft- einheiten	Beschäf- tigte Personen					
<b>Gewerbe überhaupt</b> .....	3512	77 290	15840	507 766	1252	32 417	1143	27 281	2956	59 806
<b>Gewerbeabteilungen.</b>										
A. Nichtlandwirtschaftl. Gärtnerei und Tierzucht u. Hochseefischerei	32	277	1263	2 846	8	97	15	89	33	209
B. Industrie einschl. Bergbau und Baugewerbe	1457	23 986	8511	208 659	560	10 263	462	6 870	1041	15 564
C. Handel und Verkehr einschl. Gast- und Schankwirtschaft	1813	49 252	5338	274 784	359	19 728	908	19 419	1771	42 041
D. Theater-, Musik- und Schaustellungsgewerbe und gewerblich betriebener Unterricht	51	1 258	116	4 746	41	995	7	104	17	205
E. Gesundheitswesen und hygienische Gewerbe	126	2 517	612	16 731	54	1 334	51	799	94	1 787
<b>Gewerbegruppen.</b>										
I. Nichtlandwirtschaftliche Gärtnerei und Tierzucht	28	224	71	1 245	8	97	14	77	30	176
II. Hochseefischerei	4	53	1192	1 601	—	—	1	12	3	33
III. Bergbau, Salinenwesen und Torfgräberei	—	9	—	497	—	—	—	1	—	3
IV. Industrie der Steine und Erden	7	188	160	3 156	1	42	3	59	7	132
V. Eisen- und Metallgewinnung	2	45	8	2 646	—	—	1	8	2	19
VI. Herstellung von Eisen-, Stahl- und Metallwaren	128	2 004	697	11 793	24	474	60	686	133	1 599
VII. Maschinen-, Apparate- und Fahrzeugbau	17	809	1173	33 864	14	202	7	181	11	389
VIII. Elektrotechnische Industrie, Feinmechanik und -Optik	55	1 210	152	7 068	19	471	20	373	45	825
IX. Chemische Industrie	7	261	104	10 802	2	22	9	57	—	125
X. Textilindustrie	18	403	43	14 458	7	184	9	93	24	217
XI. Papierindustrie und Vervielfältigungsgewerbe	28	878	332	11 749	6	264	10	221	26	470
XII. Lederindustrie und Linoleumindustrie	23	206	51	1 978	12	75	7	71	14	164
XIII. Kautschukindustrie und Asbestindustrie	2	44	112	5 925	1	8	—	9	—	18
XIV. Holz- und Schnitzstoffgewerbe	187	2 464	1470	13 830	63	826	68	858	145	1 901
XV. Musikinstrumenten- und Spielwarenindustrie	4	130	4	1 230	4	93	—	17	—	31
XVI. Nahrungs- und Genußmittelgewerbe	207	2 615	1331	29 450	11	390	75	1 046	191	2 486
XVII. Bekleidungsgewerbe	425	8 224	741	25 296	279	5 124	103	1 915	224	4 270
XVIII. Baugewerbe (einschl. der Baunebengewerbe)	316	4 475	2120	29 381	114	2 087	99	1 267	219	2 904
XIX. Wasser-, Gas- und Elektrizitätsgewinnung und -versorgung	1	21	13	5 536	—	—	—	8	—	11
XX. Handelsgewerbe	1269	40 512	3363	187 403	510	16 787	567	15 501	1119	33 455
XXI. Versicherungswesen	20	763	55	7 338	14	280	2	197	4	396
XXII. Verkehrswesen	141	1 956	694	58 822	26	450	91	901	152	1 887
XXIII. Gast- und Schankwirtschaftsgewerbe	383	6 021	1226	21 221	39	2 211	248	2 820	496	6 303
XXIV. Theater-, Musik-, Sport- und Schaustellungsgewerbe	11	190	68	2 577	2	63	3	34	8	80
XXV. Gewerblich betriebener Unterricht	43	1 068	48	2 169	39	932	4	70	9	125
XXVI. Gesundheitswesen und hygienische Gewerbe	126	2 517	612	16 731	54	1 334	51	799	94	1 787
<b>Gewerkeklassen und -arten.</b>										
I. 1. Nichtlandwirtschaftliche Gärtnerei	23	198	61	1 201	8	87	9	62	20	147
2. Nichtlandwirtschaftliche Tierzucht (einschl. Bienenzucht)	5	26	10	44	—	—	5	15	10	29
II. Hochseefischerei	4	53	1192	1 601	—	—	1	12	3	33
III. 1. Gewinnung von Steinkohlen, Steinkohlenbriketts und Koks	—	1	—	301	—	—	—	—	—	—
e) Kokerei (einschl. Gewinnung von Kokereinebenprodukten)	—	1	—	301	—	—	—	—	—	—
2. Gewinnung von Braunkohlen und Braunkohlenbriketts	—	1	—	55	—	—	—	—	—	—
e) Herstellung von Braunkohlenbriketts und Naßpreßsteinen	—	1	—	55	—	—	—	—	—	—
3. Gewinnung von Erzen	—	2	—	40	—	—	—	1	—	3
a) Gewinnung und Aufbereitung (auch Rösterei) von Eisenerzen	—	1	—	37	—	—	—	—	—	—
b) Gewinnung und Aufbereitung von Metallerzen, Schwefelkies und Bauxit	—	1	—	3	—	—	—	1	—	3
8. Torfgräberei und Torfaufbereitung	—	3	—	59	—	—	—	—	—	—
9. Gewinnung von Graphit, Asphalt und bituminösen Gesteinen	—	2	—	42	—	—	—	—	—	—
IV. 2. Gewinnung und grobe Bearbeitung von natürlichen Gesteinen einschl. Nutzminerale	—	24	—	121	—	4	—	11	—	24
b) Bearbeitung von Sandstein, Muschelkalk und Travertin	—	2	—	31	—	—	—	1	—	3
c) Gewinnung und grobe Bearbeitung von Marmor	—	20	—	72	—	4	—	10	—	21
e) Gewinnung und Bearbeitung sonstiger Weichgesteine	—	1	—	10	—	—	—	—	—	—
i) Gewinnung und Bearbeitung anderer natürlicher Gesteine einschl. Nutzminerale	—	1	—	8	—	—	—	—	—	—
3. Feine Steinbearbeitung	—	3	—	490	—	21	—	26	—	59
a) Bearbeitung von Edel- und Halbedelsteinen	—	9	—	17	—	5	—	3	—	6
c) Herstellung feiner Steinwaren (auch Grabsteine)	—	3	—	356	—	16	—	23	—	53
d) Wetzstein-, Bimsstein- und Schleifmittelindustrie	—	1	—	117	—	—	—	—	—	—





Noch: Tabelle 6. Die gewerblichen Unternehmungen (Wirtschaftseinheiten)

Gewerkeklassen, Gewerbearten	Gesamtzahl der		Alleinbetriebe	Betriebe mit 0 bis 3 Personen	
	Wirtschaftseinheiten	beschäftigten Personen		Wirtschaftseinheiten	Beschäftigte Personen
4. Gewinnung von Kies, Sand, Ton und Kaolin .....	3	90	—	—	—
a) Gewinnung von Kies und Sand .....	2	85	—	—	—
b) Gewinnung und Aufbereitung von Ton und Lehm .....	1	5	—	—	—
5. Kalk-, Gips-, Traß- und Zementindustrie .....	9	1327	4	—	—
a) Kalkindustrie .....	3	81	—	—	—
b) Kreideindustrie .....	1	1	1	—	—
c) Gipsindustrie .....	4	8	3	—	—
e) Herstellung von Zement .....	1	1237	—	—	—
6. Betonwaren- und Betonwerksteinindustrie .....	2	13	8	5	10
7. Ziegelindustrie und Herstellung sonstiger künstlicher Mauersteine .....	1	10	33	4	9
a) Mauer- und Dachziegelindustrie .....	1	4	33	—	—
b) Kalksandsteinindustrie .....	2	91	—	1	2
d) Schlackensand- und Schlackensteinindustrie .....	4	43	—	3	7
10. Feinkeramische Industrie .....	11	43	6	2	3
b) Porzellanwarenindustrie (auch Herstellung von Steatit- und Specksteinwaren) .....	9	20	6	2	3
e) Kachel- und Töpferwarenindustrie .....	2	23	—	—	—
11. Glasindustrie (ausgen. Herstellung von Instrumenten und Spielwaren aus Glas) .....	1	46	113	7	27
b) Flaschenindustrie .....	2	55	—	—	—
c) Hohlglashütten .....	1	113	—	—	—
g) Verarbeitung und Veredelung von Hohlglas .....	17	77	1	4	8
h) Verarbeitung und Veredelung von Tafel-, Fenster- und Spiegelglas .....	21	138	5	5	14
i) Glasbläserei vor der Lampe .....	5	24	1	2	5
V. 1. Großeisenindustrie .....	1	16	2	2	5
h) Blechwalzwerke .....	1	9	—	—	—
i) Röhrenwerke .....	1	68	—	—	—
l) Eisen-, Stahl- und Tempergießereien .....	1	11	2	1	2
m) Schrottwerke .....	3	416	—	1	2
2. Metallhütten und Metallhalbzeugwerke (einschl. Metallgießereien) .....	1	3	6	1	3
a) Blei-, Silber-, Kupfer-, Zinn- und Zinkhütten und Halbzeugwerke .....	2	2039	1	6	14
b) Gold- und Silberscheideanstalten (Silberhütten) .....	2	1005	—	—	—
c) Gold- und Silberscheideanstalten (Silberhütten) .....	1	2	—	1	2
d) Zinkhütten .....	1	379	—	—	—
e) Kupferhütten .....	1	239	—	—	—
k) Hütten für Legierungen aus Metallrückständen .....	2	115	—	—	—
l) Blei-Walz-, -Hammer- und -Preßwerke .....	2	25	—	—	—
t) Metallgießereien (Rot- und Gelbgießereien) .....	1	18	6	4	9
u) Aluminiumgießereien .....	2	265	1	1	3
VI. 1. Herstellung von Eisen-, Stahl- und Metallwaren aller Art .....	1	1	—	—	—
2. Herstellung von Eisen- und Stahlwaren .....	4	205	67	52	137
b) Herstellung von Drahtstiften, Nägeln, Niete, Schrauben, Muttern .....	5	554	—	—	—
c) Herstellung von Ketten (Vieh-, Schiffs-, Bagger- und Kranketten) .....	1	1	—	1	1
d) Herstellung von Kleineisenzeug, Eisen- und Stahlkurzwaren .....	7	111	1	2	5
e) Herstellung von Schlössern und Baubeschlägen .....	5	102	1	—	—
f) Herstellung von Handfeuerwaffen .....	4	19	2	1	3
g) Herstellung von Hand- und Schneidwerkzeug (auch Maschinenwerkzeug) .....	36	212	5	12	27
h) Herstellung von Stahlwaren .....	2	9	6	3	7
i) Herstellung von eisernen Möbeln .....	2	101	—	4	—
k) Herstellung von Geldschränken und Stahlkassetten .....	8	313	—	—	—
l) Herstellung von sonstigen größeren Eisen- und Stahlwaren .....	4	79	—	1	1
m) Herstellung von Blech- und Emaillewaren sowie Haus- und Küchengeräten .....	1	29	54	4	4
n) Herstellung von Drahtwaren .....	1	27	7	7	23
p) Herstellung von Schreibfedern .....	1	10	—	—	—
q) Schleiferei .....	67	131	29	34	66
3. Herstellung von Metallwaren (ausgen. Eisen- und Stahlwaren) .....	5	190	152	2	113
a) Herstellung von Metallwaren aller Art .....	2	33	—	—	—
b) Herstellung von Edelmetall- und Schmuckwaren .....	3	94	133	2	59
c) Herstellung von Waren aus Kupfer und Kupferlegierungen .....	2	28	19	3	14
d) Herstellung von Bronzen und Galvanoplastiken .....	17	111	—	6	11
e) Herstellung von Nickel- und vernickelten Waren .....	5	30	—	1	2
g) Herstellung von Zinn- und Bleiwaren (ausgen. Spielwaren) .....	7	215	2	2	6
h) Herstellung von Aluminiumwaren .....	4	24	—	2	4
i) Herstellung von Lampen (einschl. Zubehörteilen) .....	11	233	1	3	6
k) Herstellung von Knöpfen und Kleinmetallwaren (soweit nicht unter b bis h) .....	22	481	9	6	11
4. Schmiederei .....	43	193	117	7	220



Noch: Tabelle 6. Die gewerblichen Unternehmungen (Wirtschaftseinheiten)

Gewerbeklassen, Gewerbearten	Gesamtzahl der		Alleinbetriebe	Betriebe mit 0 bis 3 Personen						
	Wirtschaftseinheiten	Beschäftigten Personen		Wirtschaftseinheiten	Beschäftigte Personen					
5. Schlosserei .....	26	463	153	2 405	4	88	10	124	22	294
6. Klempnerei, Gas- und Wasserinstallationsgewerbe .....	50	952	208	3 983	11	264	21	348	46	835
VII. 1. Kombinierte Werke des Maschinen-, Apparate- und Fahrzeugbaus (auch mit Gießerei) .....	1	17	45	18 114	—	—	—	—	—	—
a) Maschinenbau und Eisen-, Kessel- und Apparatebau .....	1	4	45	479	—	—	—	—	—	—
b) Maschinenbau und Schiffbau .....	—	13	—	17 635	—	—	—	—	—	—
2. Maschinenbau (auch mit Gießerei) .....	16	263	350	7 091	2	44	1	44	2	92
e) Bau von Schiffsmaschinen .....	—	2	—	221	—	—	—	—	—	—
f) Bau von Dampfkraftmaschinen (ausgen. Lokomotiven und Schiffsmaschinen) .....	—	—	—	—	—	—	—	—	—	—
g) Bau von Explosionsmotoren .....	1	1	—	11	—	—	—	—	—	—
i) Bau von Maschinen und Einrichtungen für Berg- und Hüttenwerke .....	1	13	171	460	—	1	—	2	—	6
j) Bau von Metall- und Steinbearbeitungsmaschinen .....	—	1	—	8	—	—	—	—	—	—
k) Bau von Metall- und Steinbearbeitungsmaschinen .....	1	7	12	607	—	1	—	—	—	—
l) Bau von Holzbearbeitungsmaschinen .....	2	4	18	45	—	—	—	—	—	—
m) Bau von Textilmaschinen (einschl. Rundstuhlfabriken) und Wäschereimaschinen .....	—	—	—	—	—	—	—	—	—	—
n) Bau von Druckereimaschinen .....	—	3	—	138	—	—	—	—	—	—
o) Bau von Druckereimaschinen .....	—	6	—	229	—	1	—	1	—	3
p) Bau von Maschinen für die Papier-, Leder- und Gummiindustrie .....	—	2	—	25	—	—	—	—	—	—
q) Bau von landwirtschaftlichen Maschinen und Geräten .....	2	32	61	1 399	—	1	—	3	—	8
r) Bau von Pumpen, Ventilatoren, Kompressoren, Rohrpostanlagen, Kältemaschinen, Preßluftwerkzeugen und Präzisionshochdruckgebläsen .....	2	5	18	75	—	—	—	—	—	—
s) Bau von mechanischen Fördermitteln u. schweren Gewichtswaagen .....	—	2	—	16	—	—	—	1	—	3
t) Bau von Traktoren .....	1	21	127	1 069	—	1	—	3	—	6
u) Bau von Rechen-, Schreib- und Büromaschinen .....	—	1	—	127	—	—	—	—	—	—
v) Bau von Rechen-, Schreib- und Büromaschinen .....	—	5	—	80	—	—	—	—	—	—
w) Bau von Nähmaschinen und Nähmaschinenteilen .....	—	2	—	226	—	—	—	—	—	—
x) Bau von Zerkleinerungs- und Aufbereitungsmaschinen und Maschinen für keramische und Baustoffindustrie .....	1	2	77	94	—	—	—	—	—	—
y) Bau von sonstigen Maschinen .....	—	2	—	41	—	—	—	—	—	—
z) Bau von Maschinenteilen, Zahnrädern, Kugel- und Rollenlagern .....	—	3	—	202	—	—	—	—	—	—
z1) Armaturenbau .....	2	16	43	1 242	—	—	—	1	—	2
z2) Maschinenreparaturwerkstätten .....	4	133	20	776	2	39	1	33	2	64
3. Kessel- und Apparatebau (auch mit Gießerei) .....	3	88	156	2 638	—	11	—	17	—	37
a) Bau von Öfen, Badeöfen, Herden und Gasgeneratoren (einschl. Schmiedeeinrichtungen) .....	1	12	77	264	—	—	—	1	—	1
b) Bau von Zentralheizungs-, Lüftungs- und Entstaubungsanlagen (auch pneumatische Förderanlagen) .....	1	39	17	1 580	—	6	—	9	—	21
c) Kessel- und Behälterbau (ausschl. Lokomotivkesselbau) .....	1	24	62	348	—	5	—	4	—	10
d) Bau von Weichen und Signalgeräten .....	—	1	—	12	—	—	—	—	—	—
e) Apparatebau .....	—	12	—	434	—	—	—	3	—	5
4. Eisenbau (Eisenkonstruktion) .....	—	5	—	727	—	—	—	—	—	—
5. Schiffbau (einschl. Schiffkesselbau) und Abwrackbetriebe .....	8	50	372	3 125	1	6	—	6	—	13
a) Schiffbau (einschl. Schiffkesselbau) .....	7	48	250	2 898	1	6	—	6	—	13
b) Abwrackbetriebe .....	1	2	122	227	—	—	—	—	—	—
6. Bau von Land- und Luftfahrzeugen .....	17	282	48	1 963	9	74	6	84	9	175
b) Bau von Fahrrädern .....	1	11	3	87	—	2	1	3	3	6
c) Bau von Fahrradteilen .....	—	2	—	47	—	—	—	—	—	—
d) Bau von Kraftwagen und Krafträdern .....	—	16	—	104	—	4	—	3	—	8
f) Bau von eisernen Wagen .....	—	2	—	140	—	—	—	—	—	—
g) Reparaturwerkstätten für Fahrräder und Kraftfahrzeuge .....	16	251	45	1 585	9	68	5	78	6	161
7. Eisenbahnwagenbau .....	—	1	—	29	—	—	—	—	—	—
b) Bau von Straßen-, Feld- und Industriebahnwagen .....	—	1	—	29	—	—	—	—	—	—
8. Technische Büros der Maschinenindustrie .....	2	103	2	177	2	67	—	30	—	72
VIII. 1. Elektrotechnische Industrie .....	36	668	115	4 952	11	187	12	211	29	487
b) Herstellung von elektrotechnischen Erzeugnissen aller Art .....	—	2	—	90	—	—	—	—	—	—
c) Herstellung von elektrischen Maschinen und Transformatoren .....	—	9	—	260	—	—	—	2	—	6
d) Herstellung von Starkstromapparaten .....	—	3	—	140	—	—	—	—	—	—
e) Herstellung von Heiz- und Kochapparaten .....	—	3	—	14	—	—	—	1	—	1
f) Herstellung von Zählern .....	—	1	—	5	—	—	—	—	—	—
g) Herstellung von Glüh- und Bogenlampen .....	—	9	—	249	—	—	—	1	—	3
h) Herstellung von Kabeln und isolierten Leitungen .....	—	1	—	2	—	—	—	1	—	2
i) Herstellung von Akkumulatoren und Elementen .....	—	5	—	184	—	2	—	1	—	2
k) Herstellung von Installationsmaterial .....	—	5	—	104	—	—	—	—	—	—
m) Herstellung von Apparaten für Telegraphie u. Telephonie mit Draht .....	—	5	—	62	—	—	—	1	—	2
n) Herstellung von Apparaten für Telegraphie und Telephonie ohne Draht (einschl. Rundfunkapparate) .....	—	5	—	20	—	—	—	4	—	8





Noch: Tabelle 6. Die gewerblichen Unternehmungen (Wirtschaftseinheiten)

Gewerkeklassen, Gewerbearten	Gesamtzahl der		Alleinbetriebe	Betriebe mit 0 bis 3 Personen	
	Wirtschaftseinheiten	beschäftigten Personen		Wirtschaftseinheiten	Beschäftigte Personen
o) Herstellung von elektrischen Fernmeldeeinrichtungen, Uhren und Eisenbahnsicherungsanlagen .....	2	42	—	1	3
p) Herstellung von elektromedizinischen Apparaten .....	3	294	—	—	—
r) Herstellung von Isoliermaterial (ausgen. Elektroporzellan und Steatit) .....	10	442	1	1	2
s) Elektrotechnische Installation und Büros der elektrotechnischen Industrie .....	34 548	106 2800	11 166	12 178	29 411
t) Reparaturwerkstätten für elektrische Maschinen und Apparate .....	2 57	9 244	— 18	— 20	— 47
2. Feinmechanische und optische Industrie .....	10 542	37 2 116	8 284	8 162	16 338
a) Herstellung von physikalischen und astronomischen Präzisionsinstrumenten und Apparaten .....	24	579	3	5	10
b) Herstellung von photographischen, kinematographischen und Projektionsapparaten .....	3	38	—	1	3
c) Reißzeugindustrie .....	1	1	—	1	1
d) Uhrenindustrie .....	18 350	36 634	7 224	8 100	16 211
e) Optische Industrie .....	23	70	8	9	18
g) Herstellung von chirurgischen und orthopädischen Instrumenten und Apparaten (auch aus Glas) .....	48	339	8	20	41
h) Herstellung von anatomischen und mikroskopischen Präparaten .....	4	5	3	1	2
i) Sonstiges feinmechanisches Gewerbe .....	1 89	1 450	1 38	25	52
IX. 1. Kombinierte Werke der chemischen Industrie .....	7	1 207	—	—	—
2. Chemische Großindustrie (soweit nicht besonders genannt) .....	1 10	1 569	1 2	1	3
4. Destillation von Steinkohlenteer, Braunkohlenteer, Ölschiefer und Torf .....	3	154	—	—	—
6. Destillation von Mineralöl .....	13	864	—	1	2
8. Herstellung von Mineral- und sonstigen Farben (ausgen. Teerfarben) .....	1 11	7 348	—	1	2
9. Herstellung von Farbwaren .....	17	173	1	6	14
10. Kunstdüngerindustrie .....	1 2	13 252	—	—	—
11. Industrie der Spreng- und Zündstoffe, Feuerwerkskörper und Zündwaren .....	5	1 882	—	1	3
12. Chemisch-pharmazeutische Industrie .....	64	1 975	4	17	36
13. Photochemische Industrie .....	3	24	—	1	2
14. Industrie chemisch-technischer Artikel .....	2 25	27 392	1 3	5	11
15. Industrie der ätherischen Öle und Riechstoffe .....	16	494	3	2	5
16. Herstellung von kosmetischen Präparaten .....	18	53	1	11	24
17. Leim- und Gelatineindustrie .....	6	79	1	2	4
18. Harz-, Kitt-, Firnis- und Lackindustrie .....	17	721	2	2	3
19. Seifenindustrie .....	1 21	38 510	2	5	12
21. Stearin-, Wachs- und Kerzenindustrie .....	1 10	16 301	3	2	4
22. Herstellung von Zelluloid, Kunsthorn und ähnlichen Stoffen (auch mit Verarbeitung) .....	6	234	—	—	—
23. Dachpappenindustrie .....	5	489	—	—	—
24. Industrie der verdichteten und verflüssigten Gase .....	1	33	—	—	—
25. Glühstrumpfindustrie .....	1	48	—	—	—
X. 3. Wollindustrie .....	2 6	4 789	1 1	1 3	3 8
c) Kammgarn- und Haarspinnerei und -zwirnerie (auch mit Veredelung) .....	1	766	—	—	—
e) Wollweberei (auch mit Veredelung) .....	2 5	4 23	1 1	1 3	3 8
4. Baumwollindustrie (auch mit Verarbeitung von Kunstseide) .....	6	118	—	—	—
d) Baumwollweberei (auch mit Veredelung) .....	4	108	—	—	—
f) Watteindustrie .....	2	10	—	—	—
5. Bastfaserindustrie .....	1 64	3 10 704	17	14	34
b) Flachsrosterei und -aufbereitung .....	1	24	—	—	—
d) Leinenweberei (auch mit Veredelung) .....	3	5	2	1	3
h) Jutespinnerei und -weberei (auch mit Sackherstellung) .....	1	9 947	—	—	—
j) Juteweberei und Sackherstellung .....	15	421	1	2	6
k) Segel- und Zelttuchherstellung .....	1 42	3 218	14	11	25
l) Ramie- und Kokosindustrie .....	2	89	—	—	—
6. Teppich- und Möbelstoffindustrie .....	6	167	1	1	2
a) Teppichindustrie .....	4	60	1	—	—
b) Möbelstoffindustrie .....	1	2	—	1	2
c) Wolldecken- und Tücherindustrie .....	1	105	—	—	—
7. Posamentenherstellung, Bandweberei, -wirkerei und -flechterei, Gummweberei, -strickerei und -wirkerei .....	12	80	—	3	7
8. Wirkerei und Strickerei .....	6 120	20 673	1 51	3 37	7 85
b) Strickerei .....	6 120	20 673	1 51	3 37	7 85
9. Gardinenherstellung, Spitzen- und Tüllweberei, Häkelei und Stickerei .....	5 138	7 596	4 92	1 22	3 54
10. Textilveredelung und -ausrüstung .....	8	656	2	3	8
11. Herstellung von Seilen, Netzen, Bindfäden und Textilriemen (auch mit Hanfspinnerei) .....	4 24	9 620	1 10	3 6	8 13

und die darin beschäftigten Personen nach Größenklassen der Betriebe.

Betriebe mit 4 und 5 Personen		Betriebe mit 6 bis 10 Personen		Betriebe mit 11 bis 50 Personen		Betriebe mit 51 bis 100 Personen		Betriebe mit 101 bis 200 Personen		Betriebe mit 201 bis 500 Personen		Betriebe mit 501 bis 1000 Personen		Betriebe mit mehr als 1000 Personen	
Wirt- schafts- ein- heiten	Beschäf- tigte Personen	Wirt- schafts- ein- heiten	Beschäf- tigte Personen	Wirt- schafts- ein- heiten	Beschäf- tigte Personen	Wirt- schafts- ein- heiten	Beschäf- tigte Personen	Wirt- schafts- ein- heiten	Beschäf- tigte Personen	Wirt- schafts- ein- heiten	Beschäf- tigte Personen	Wirt- schafts- ein- heiten	Beschäf- tigte Personen	Wirt- schafts- ein- heiten	Beschäf- tigte Personen
—	—	—	—	1	39	—	—	—	—	—	—	—	—	—	—
1	5	—	—	1	11	—	—	—	—	1	278	—	—	—	—
1	4	—	—	5	112	1	88	—	—	1	235	—	—	—	—
<sup>6</sup> 91	<sup>28</sup> 405	<sup>4</sup> 66	<sup>26</sup> 491	<sup>1</sup> 43	<sup>12</sup> 816	2	137	1	114	1	260	—	—	—	—
<sup>2</sup> 7	<sup>9</sup> 32	5	41	7	106	—	—	—	—	—	—	—	—	—	—
<sup>3</sup> 37	<sup>13</sup> 164	24	175	26	532	9	623	—	—	—	—	—	—	—	—
1	4	1	8	9	231	5	323	—	—	—	—	—	—	—	—
—	—	1	6	1	29	—	—	—	—	—	—	—	—	—	—
<sup>3</sup> 15	<sup>13</sup> 65	7	50	4	84	—	—	—	—	—	—	—	—	—	—
1	5	5	39	—	—	—	—	—	—	—	—	—	—	—	—
10	46	6	45	2	47	2	152	—	—	—	—	—	—	—	—
10	44	4	27	10	141	2	148	—	—	—	—	—	—	—	—
—	—	—	—	3	80	1	58	—	—	3	1069	—	—	—	—
1	5	1	9	3	70	1	56	—	—	1	424	—	—	—	—
—	—	1	6	1	33	—	—	1	115	—	—	—	—	—	—
—	—	1	10	7	167	2	162	—	—	2	523	—	—	—	—
2	10	<sup>1</sup> 1	<sup>7</sup> 7	5	88	1	100	1	141	—	—	—	—	—	—
3	12	4	32	2	48	1	66	—	—	—	—	—	—	—	—
—	—	—	—	<sup>1</sup> 1	<sup>15</sup> 15	—	—	—	—	1	237	—	—	—	—
—	—	—	—	—	—	2	130	—	—	—	—	1	502	1	1247
4	17	9	72	20	494	7	413	2	269	—	—	1	670	—	—
—	—	—	—	2	22	—	—	—	—	—	—	—	—	—	—
6	27	6	45	<sup>1</sup> 4	<sup>26</sup> 102	—	—	—	—	1	204	—	—	—	—
—	—	4	27	5	103	—	—	1	133	1	223	—	—	—	—
5	21	1	7	—	—	—	—	—	—	—	—	—	—	—	—
1	5	—	—	2	69	—	—	—	—	—	—	—	—	—	—
—	—	3	27	7	189	1	87	1	108	1	305	—	—	—	—
2	8	4	33	<sup>1</sup> 5	<sup>38</sup> 109	2	146	1	200	—	—	—	—	—	—
—	—	1	10	<sup>1</sup> 3	<sup>16</sup> 67	—	—	—	—	1	217	—	—	—	—
1	5	1	8	3	72	—	—	1	149	—	—	—	—	—	—
—	—	—	—	3	61	1	63	—	—	1	365	—	—	—	—
—	—	—	—	1	33	—	—	—	—	—	—	—	—	—	—
—	—	—	—	1	48	—	—	—	—	—	—	—	—	—	—
—	—	—	—	1	14	—	—	—	—	—	—	1	766	—	—
—	—	—	—	—	—	—	—	—	—	—	—	1	766	—	—
—	—	—	—	1	14	—	—	—	—	—	—	—	—	—	—
1	4	1	6	3	56	1	52	—	—	—	—	—	—	—	—
—	—	—	—	3	56	1	52	—	—	—	—	—	—	—	—
1	4	1	6	—	—	—	—	—	—	—	—	—	—	—	—
7	30	7	56	14	319	3	180	1	121	—	—	—	—	1	9947
—	—	—	—	1	24	—	—	—	—	—	—	—	—	—	—
—	—	—	—	—	—	—	—	—	—	—	—	—	—	1	9947
1	4	2	19	6	142	2	128	1	121	—	—	—	—	—	—
6	26	5	37	6	116	—	—	—	—	—	—	—	—	—	—
—	—	—	—	1	37	1	52	—	—	—	—	—	—	—	—
1	4	—	—	2	55	—	—	1	105	—	—	—	—	—	—
1	4	—	—	2	55	—	—	—	—	—	—	—	—	—	—
—	—	—	—	—	—	—	—	1	105	—	—	—	—	—	—
4	17	4	29	1	27	—	—	—	—	—	—	—	—	—	—
8	33	<sup>2</sup> 14	<sup>12</sup> 97	7	122	1	74	2	211	—	—	—	—	—	—
8	33	<sup>2</sup> 14	<sup>12</sup> 97	7	122	1	74	2	211	—	—	—	—	—	—
6	27	10	79	7	144	—	—	1	200	—	—	—	—	—	—
—	—	—	—	2	24	—	—	—	—	—	—	1	622	—	—
1	4	2	19	2	32	1	54	1	114	1	374	—	—	—	—

Noch: Tabelle 6. Die gewerblichen Unternehmungen (Wirtschaftseinheiten)

Gewerbeklassen, Gewerbearten	Gesamtzahl der		Alleinbetriebe	Betriebe mit 0 bis 3 Personen	
	Wirtschaftseinheiten	beschäftigten Personen		Wirtschaftseinheiten	Beschäftigte Personen
12. Roßhaarverarbeitung .....	1	11	—	—	—
13. Filzherstellung .....	1	5	—	—	—
15. Lumpenreißanstalten und Herstellung von Putzwolle .....	2	19	—	—	—
16. Andere Zweige und Hilfgewerbe der Textilindustrie .....	15	20	10	4	6
b) Hilfgewerbe der Textilindustrie .....	15	20	10	4	6
XI. 1. Papiererzeugung .....	1	18	—	—	—
k) Pappenherstellung .....	1	18	—	—	—
2. Papierveredelung .....	4	14	1	1	3
a) Herstellung von weiß- oder buntgefärbtem Papier, Chromo-, Kunstdruck-, Umdruck- und Metallpapier .....	1	1	1	—	—
c) Herstellung von Schmirgel-, Glimmer-, Schiefer- und Glaspapier .....	1	3	—	1	3
d) Herstellung von Kartonpapier (geklebt) .....	1	6	—	—	—
e) Herstellung von chemisch-technischen Papieren (soweit nicht unter IX 13) .....	1	4	—	—	—
3. Papierverarbeitung .....	5	162	147	42	89
a) Herstellung von Massenpackungen, Kartonagen- und Wellpappenindustrie .....	1	21	123	1	5
b) Papierausrüstung und Herstellung von Briefumschlägen .....	1	11	374	3	5
c) Buchbinderei und Herstellung von Schul- und Bürohilfsmitteln .....	4	105	24	30	71
d) Herstellung von Hartpapierwaren .....	5	23	1	1	3
e) Herstellung von sonstigen Papierwaren .....	20	139	7	2	5
4. Tapetenindustrie .....	2	11	1	—	—
5. Vervielfältigungsgewerbe .....	8	425	98	55	204
a) Schriftgießerei und Messinglinienherstellung .....	1	6	278	3	—
b) Chemigraphische und galvanographische Anstalten .....	1	15	36	1	1
c) Reine Buchdruckereien .....	7	300	62	21	161
d) Reine Stein-, Licht-, Tief-, Kupferdruckereien u. dgl. .....	83	825	29	17	39
e) Buch- und sonstige Druckereien (gemischte Betriebe) .....	21	1728	1	1	3
6. Verlags- und Druckgewerbe .....	2	13	63	—	—
a) Tageszeitungsverlag und -druckerei .....	2	8	63	—	—
b) Bücher- und Zeitschriftenverlag und -druckerei .....	4	105	—	—	—
d) Land- und Seekartenverlag und -druckerei .....	1	19	—	—	—
7. Photographisches Gewerbe (ausschl. Filmaufnahme) .....	13	271	21	6	174
XII. 1. Herstellung von Leder .....	2	19	2	2	5
a) Gerberei (auch Lohmühlen) .....	2	13	2	2	3
b) Lederzurichtung, -färberei und -lackiererei (soweit nicht unter a) .....	6	76	3	1	2
2. Herstellung von Ledertreibriemen und technischen Lederartikeln .....	6	126	—	2	4
3. Herstellung von Leder- und Sattlerwaren .....	21	181	49	10	155
XIII. 1. Herstellung von Kautschuk-, Guttapercha- und Balatawaren .....	1	41	1	1	18
b) Herstellung von Bereifungen für Fahrzeuge .....	18	65	4	5	9
c) Herstellung von Weichkautschukwaren (ausgen. Bereifungen) .....	1	20	1	4	9
d) Herstellung von Hartkautschukwaren .....	2	3600	—	—	—
f) Herstellung von Guttapercha- und Balatawaren .....	1	108	—	—	—
2. Herstellung von Asbestwaren (auch kautschukierten Asbestwaren) .....	1	3	111	—	—
XIV. 1. Säge- und Furnierwerke (einschl. Holzimprägnieranstalten) .....	1	24	30	1	17
a) Säge- und Hobelwerke .....	1	15	30	1	6
b) Furnier-, Schäl- und Sperrholzwerke .....	3	522	—	—	—
e) Pflöckholz- und Brennholzherstellung .....	6	30	—	5	11
2. Herstellung von Holzbauten, Bauteilen und Möbeln (einschl. Modelltischlerei) .....	112	1587	374	32	568
a) Bau- und Möbeltischlerei (soweit nicht unter c bis i) .....	92	748	292	26	260
c) Herstellung von Türen, Fenstern, Rolläden, Treppen und anderen Bauteilen .....	2	29	8	7	11
d) Herstellung von Parkettstäben und -platten, Holzpflaster und Kunstholz .....	22	121	10	3	8
e) Herstellung von Möbeln (auch Sprechmaschinen- und Uhrgehäusen) .....	17	680	73	5	240
f) Herstellung von Sitzmöbeln (soweit nicht unter e) .....	25	79	8	3	224
g) Innenausbau .....	45	134	31	10	24
h) Herstellung von Särgen .....	1	17	1	1	6
i) Modelltischlerei .....	21	117	1	7	13
3. Herstellung von Holzwaren .....	14	213	51	5	71
b) Herstellung von Haus- und Küchengeräten .....	6	17	—	4	7
c) Herstellung von Holzwerkzeugen, Stielen und Maßstäben .....	1	2	26	—	—
d) Herstellung von Schuhleisten, Holzschuhen und Pantoffelhölzern .....	2	18	6	1	8
e) Herstellung von Drechsler- und Holzbildhauerarbeiten einschl. Devotionalien-, Holzmosaik- und Intarsienherstellung .....	11	145	19	4	59
f) Herstellung von Leisten und Rahmen .....	32	281	2	7	69
g) Herstellung von sonstigen Holzwaren .....	10	58	2	5	130
					27
					10





Noch: Tabelle 6. Die gewerblichen Unternehmungen (Wirtschaftseinheiten)

Gewerbeklassen, Gewerbearten	Gesamtzahl der		Alleinbetriebe	Betriebe mit 0 bis 3 Personen						
	Wirtschaftseinheiten	beschäftigten Personen		Wirtschaftseinheiten	Beschäftigte Personen					
4. Herstellung von Verpackungsmitteln .....	7	104	54	1004	2	20	2	32	4	61
a) Herstellung von Holzwolle .....		1		3				1		3
b) Herstellung von Kisten, Zigarrenkisten und Kofferteilen .....	1	39	19	524				11		19
c) Herstellung von Fässern, Faßholz, Kübeln und Bottichen .....	6	64	35	477	2	18	2	20	4	39
5. Stellmacherei und Holzwagenbau (einschl. Karosseriebau und Kinderwagenbau) .....	19	136	42	737	5	23	11	59	20	127
6. Herstellung von Turn- und Sportgeräten (auch Sport- und Ruderbooten) .....	3	81	8	495	1	21	1	21	3	52
7. Herstellung von Stöcken, Schirmen und Peitschen .....		50		525		9		23		46
8. Herstellung von Blei- und Farbstiften (auch Federhaltern) .....		6		458				1		2
b) Herstellung von Füllfederhaltern .....		6		458				1		2
9. Herstellung von Kämmen und Haarschmuck .....		1		7						
10. Herstellung von Bernstein-, Elfenbein-, Meerscham-, Horn-, Bein-, Perlmutterwaren und Waren aus ähnlichen Stoffen .....		18		249				7		10
a) Herstellung von Knöpfen aus Horn, Bein, Perlmutter u. dgl. ...		5		122				2		3
b) Herstellung sonstiger Waren aus Bernstein, Elfenbein, Meerscham u. dgl. ....		13		127				5		7
11. Herstellung von Geflechtes aus Holz, Stroh, Bast, Rohr, Weiden u. Binsen .....	28	100	908	1450	15	45	6	29	13	63
b) Herstellung von Korbwaren (ausgen. Korbmöbel) .....	26	71	59	480	15	28	6	24	13	53
c) Herstellung von Korbmöbeln .....	2	21	849	916		15		2		4
d) Herstellung sonstiger Geflechtes aus Holz, Stroh, Bast, Rohr, Weiden und Binsen .....		8		54		2		3		6
12. Borstenverarbeitung und Herstellung von Bürsten, Besen und Pinseln (auch Bürstenhölzern) .....	2	62	2	324	2	24		17		38
13. Veredelung von Holz- und Schnitzwaren .....	1	66	1	141	1	44		12		31
14. Korkschniderei .....		16		492				2		2
XV. 1. Herstellung von Musikinstrumenten .....	4	121	4	1170	4	89		15		27
a) Pianofortebau .....	4	88	4	1086	4	72		5		8
b) Harmonium- und Orgelbau .....		2		6		1				
c) Herstellung von Saiten, Streich- und Saiteninstrumenten .....		19		43		7		8		15
d) Herstellung von Trommeln, Schlagzeug, Blas- und Messingmusikinstrumenten .....		8		10		6		2		4
e) Herstellung von Harmoniken .....		1		1		1				
f) Herstellung von Musikwerken .....		1		1		1				
g) Herstellung von Sprechmaschinen .....		2		23		1				
2. Herstellung von Spielwaren .....		9		60		4		2		4
a) Herstellung von Metallspielwaren .....		1		26						
b) Herstellung von Spielwaren aus Holz .....		1		1		1				
c) Herstellung von Puppen .....		6		29		3		2		4
e) Herstellung von Papierspielwaren (einschl. Masken-, Scherz- und Zauberartikeln) .....		1		4						
XVI. 1. Mühlenindustrie .....	13	33	51	1959		1	6	9	15	20
a) Mahlmühlen .....	9	17	35	516			4	6	9	13
b) Schrotmühlen .....	4	4	16	16			2	2	6	6
c) Hafermühlen und Hafernährmittellindustrie .....		1		7						
d) Graupen-, Grütz-, Reis- und Buchweizenmühlen .....		6		1382						
e) Gewürzmühlen .....		5		38		1		1		1
2. Bäckerei und Backwarenindustrie .....	88	640	447	6453	3	31	23	162	62	399
a) Bäckerei, auch mit Konditorei .....	77	358	379	4191	3	6	20	62	55	158
b) Konditorei (auch mit Kaffeeauschank) .....	11	267	68	1984		24	3	98	7	237
c) Herstellung von Keksen, Zwieback, Waffeln und Lebkuchen .....		15		278		1		2		4
4. Zuckerindustrie .....		2		531						
c) Zuckerraffinerien und Kandisfabriken .....		2		531						
5. Kakao-, Schokoladen-, Zuckerwaren- und Konfitürenindustrie .....		117		2298		21		35		75
a) Kakao- und Schokoladenindustrie und Herstellung von Schokoladenerzeugnissen .....		29		1553		3		6		11
b) Zuckerwaren- und Konfitürenindustrie (auch Lakritzenherstellung) .....		88		745		18		29		64
6. Fleischerei .....	66	1232	205	4524	5	202	35	676	98	1628
a) Fleischerei (soweit nicht unter c und d) .....	64	1175	201	3710	4	198	37	658	95	1586
c) Schlachthäuser .....		1		226						
d) Fleischwarenindustrie .....	2	50	4	540	1	4	1	16	3	37
e) Talgschmelzen .....		6		48				2		5
7. Fischindustrie .....	12	57	325	970		4	4	22	8	54
8. Molkerei, Butter- und Käseherstellung .....	3	16	35	193			1	4	3	9
9. Herstellung von pflanzlichen Ölen und Fetten, Margarine und Kunstspeisefett .....		15		2516						
a) Ölmühlen und Ölfabriken .....		6		437						
b) Ölmühlen und Margarineherstellung .....		1		1186						
c) Herstellung von Margarine und Kunstspeisefett .....		8		893						



Noch: Tabelle 6. Die gewerblichen Unternehmungen (Wirtschaftseinheiten)

Gewerkeklassen, Gewerbearten	Gesamtzahl der		Alleinbetriebe	Betriebe mit 0 bis 3 Personen			
	Wirtschaftseinheiten	beschäftigten Personen		Wirtschaftseinheiten	Beschäftigte Personen		
10. Herstellung von Obst- und Gemüsekonserven (einschl. Marmelade und Kunsthonig) .....	1	13	30	203	1	2	6
a) Herstellung von Obst- und Gemüsekonserven .....		4		118			
c) Herstellung von Marmelade und Obstkraut .....	1	2	30	49			
d) Herstellung von Kunsthonig .....		3		15		1	3
e) Herstellung von Fruchtsirup .....		4		21	1	1	3
11. Stärkeindustrie und Herstellung von Ersatzlebensmitteln, Dörrgemüse u. dgl. ....	2	27	91	1 218	2	9	19
a) Stärke- und Stärkeveredelungsindustrie .....		4		803		1	2
b) Herstellung von Suppenpräparaten, Fleischbrühwürfeln u. Saucen .....		2		13		1	2
c) Herstellung von Back- und Puddingpulver .....		7		22	1	3	7
d) Herstellung von Nahrungsmittelpräparaten (Nährhefe) .....	1	7	67	139		2	4
g) Herstellung von Futtermitteln .....	1	7	24	241	1	2	4
12. Kaffeerösterei und Kaffee-Ersatzherstellung .....		42		1 029		3	4
a) Kaffeerösterei .....		41		1 019		3	4
b) Kaffee-Ersatzherstellung .....		1		10			
13. Mälzerei und Brauerei .....	2	7	38	912			
b) Brauerei .....		3		361			
c) Mälzerei .....		1		47			
e) Eisgewinnung .....	2	3	38	504			
14. Herstellung von Wein, Branntwein, Mineralwasser u. dgl. ....	10	115	58	1 142	1	7	3
a) Weinbereitung (auch Obstweine) .....		2		17			
b) Schaumweinfabrikation (auch Obstschaumweine) .....		1		3		1	3
c) Branntweimbrennerei .....	1	3	0	115		1	0
e) Herstellung von Trinkbranntwein .....	4	53	24	523		4	12
f) Essig- und Senfherstellung .....	2	14	3	69	1	1	7
g) Gewinnung von Essenzen .....		2		11		1	2
h) Gewinnung von künstlichem Mineralwasser (auch Brauselimonaden) .....	3	40	31	404		2	12
15. Tabakindustrie .....	10	299	51	5 502	5	121	90
a) Tabak- und Zigarrenherstellung .....	1	7	10	586			
b) Herstellung von Zigarren .....	8	254	21	3 784	5	119	82
c) Herstellung von Rauch-, Kau- und Schnupftabak .....	1	19	20	277		2	3
d) Herstellung von Zigaretten .....	1	19		855			5
XVII. 1. Kleider- und Wäscheherstellung und sonstige Näherei .....	207	4517	352	14 515	141	2942	45
a) Schneiderei und Kleiderherstellung (auch Gummi-, Ölzeug- und Lederkonfektion) .....	195	4081	334	12 778	132	2632	43
b) Näherei und Hilfgewerbe der Kleider- und Wäscheherstellung .....	5	198	5	382	4	155	1
c) Wäsche- und Dauerväscheherstellung (einschl. Schürzen- und Rüschenherstellung) .....	7	238	13	1 355	5	155	1
2. Kürschmerei und Rauchwarenzurichtung .....	2	90	4	433	1	34	1
3. Mützenmacherei .....	1	19	1	212	1	6	7
4. Hutmacherei (einschl. Strohhutmacherei) und Hutstoffherstellung .....	1	45	1	166		14	1
5. Putzmacherei und Herstellung von Hutformen .....	13	358	48	1 500	4	172	2
6. Herstellung von künstlichen Blumen und Früchten, Putzfedern und Perlenkränzen .....		5		13		4	
7. Herstellung von Korsetten und Binden .....	1	44	4	240		21	14
8. Herstellung von Krawatten, Gürteln, Hosenträgern und Strumpfhältern .....		11		73		1	4
10. Schuhmacherei und Schuhindustrie .....	163	2290	245	3 466	114	1653	42
a) Herstellung von Lederschuh- und Ledergamaschen .....	163	2286	235	3 427	114	1652	42
b) Herstellung von Stoff- und Filzschuhen, Stoffgamaschen und Einlegesohlen .....		4		39		1	1
11. Zurichtung und Aufbereitung von Bettfedern und Pflanzendaunen (Kapok) .....		1		1		1	
12. Perückenmacherei und Menschenhaarverarbeitung (soweit nicht unter XXVI 4) .....		10		15		8	1
13. Reinigung von Textilerzeugnissen (auch mit Wiederaufarbeitung) .....	37	834	96	4 662	18	268	12
a) Wasch- und Plättanstalten .....	33	772	80	3 621	17	255	11
b) Chemische Wäschereien und Kleiderfärbereien .....	4	59	16	933	1	12	1
c) Teppichreinigung und Reinigung von Polsterwaren .....		3		108		1	1
XVIII. 1. Bauingenieur-, Architektur- und Vermessungsbüros .....	15	327	80	1 982	7	190	6
2. Bauunternehmungen und Bauhandwerk .....	144	904	1509	16 930	33	277	29
a) Bauunternehmungen und Baustoffindustrie .....		1		114			
b) Hoch-, Eisenbeton- und Tiefbau .....		20		2 024			2
c) Hochbau (Maurerei und Zimmerei) .....	85	660	1118	7 928	14	201	17
d) Zimmerei (soweit nicht unter c) .....	52	175	318	1 166	15	64	12
e) Beton- und Eisenbetonbau .....		7		661			1
f) Tiefbau .....	7	41	73	5 037	4	12	1



und die darin beschäftigten Personen nach Größenklassen der Betriebe.

Betriebe mit 4 und 5 Personen		Betriebe mit 6 bis 10 Personen		Betriebe mit 11 bis 50 Personen		Betriebe mit 51 bis 100 Personen		Betriebe mit 101 bis 200 Personen		Betriebe mit 201 bis 500 Personen		Betriebe mit 501 bis 1000 Personen		Betriebe mit mehr als 1000 Personen	
Wirt- schafts- ein- heiten	Beschäf- tigte Personen	Wirt- schafts- ein- heiten	Beschäf- tigte Personen	Wirt- schafts- ein- heiten	Beschäf- tigte Personen	Wirt- schafts- ein- heiten	Beschäf- tigte Personen	Wirt- schafts- ein- heiten	Beschäf- tigte Personen	Wirt- schafts- ein- heiten	Beschäf- tigte Personen	Wirt- schafts- ein- heiten	Beschäf- tigte Personen	Wirt- schafts- ein- heiten	Beschäf- tigte Personen
3	15	2	13	1	4	30	75	1	93	—	—	—	—	—	—
1	5	1	6	1	2	30	14	1	93	—	—	—	—	—	—
—	—	—	—	1	2	—	49	—	—	—	—	—	—	—	—
1	5	1	7	—	—	—	—	—	—	—	—	—	—	—	—
1	5	—	—	—	1	—	12	—	—	—	—	—	—	—	—
2	8	2	14	1	7	24	140	1	4	67	279	—	—	—	—
—	—	—	—	—	2	—	45	—	—	—	—	—	1	756	—
—	—	—	—	—	1	—	11	—	—	—	—	—	1	756	—
2	8	1	6	—	—	—	—	—	—	—	—	—	—	—	—
—	—	1	8	—	3	—	60	1	1	67	67	—	—	—	—
—	—	1	—	1	—	24	24	3	3	—	212	—	—	—	—
4	18	7	57	1	22	24	465	4	4	—	271	2	214	—	—
4	18	6	47	—	22	—	465	4	4	—	271	2	214	—	—
—	—	1	10	—	—	—	—	—	—	—	—	—	—	—	—
—	—	—	—	2	4	38	125	1	—	2	725	—	—	—	—
—	—	—	—	—	1	—	40	1	—	1	259	—	—	—	—
—	—	—	—	—	1	—	47	—	—	—	—	—	—	—	—
—	—	—	—	2	2	38	38	—	—	—	—	—	—	—	—
—	—	—	—	2	2	28	301	—	—	1	466	—	—	—	—
1	31	4	138	2	16	—	12	6	—	—	—	—	—	—	—
1	5	—	—	—	—	—	—	—	—	—	—	—	—	—	—
—	—	—	—	—	—	—	—	—	—	—	—	—	—	—	—
—	—	—	—	—	1	—	48	1	—	—	67	—	—	—	—
1	15	4	66	3	11	20	77	8	—	—	216	—	—	—	—
4	17	1	7	—	1	—	27	3	—	—	—	—	—	—	—
—	—	1	9	—	—	—	—	—	—	—	—	—	—	—	—
11	50	8	55	2	5	28	82	2	—	—	187	—	—	—	—
2	17	8	75	2	17	18	129	1	33	20	772	10	662	6	789
—	—	1	2	—	3	—	79	—	—	—	—	2	488	—	—
2	12	8	53	1	11	8	80	6	—	4	473	1	239	—	—
3	14	2	17	—	8	20	186	1	—	—	—	—	—	—	—
2	8	2	13	1	4	—	83	3	—	2	186	2	316	1	237
14	295	62	1289	7	202	47	1471	124	2420	12	859	9	1278	7	2097
13	274	57	1193	7	178	47	1291	101	1945	7	490	8	1084	7	2097
10	45	5	37	4	—	—	94	—	—	—	—	—	—	—	—
1	11	5	51	19	143	19	381	5	—	369	1	194	—	—	—
9	40	8	64	11	230	—	230	—	—	—	—	—	—	—	—
—	—	1	6	3	58	2	—	2	—	126	—	—	—	—	—
6	27	3	19	4	66	—	66	—	—	—	—	—	—	—	—
5	58	23	263	2	42	16	306	19	386	2	109	1	112	—	—
—	—	—	—	—	—	—	—	—	—	—	—	—	—	—	—
1	2	4	8	3	19	—	3	—	—	—	—	—	—	—	—
—	—	—	—	—	—	—	—	—	—	—	—	—	—	—	—
2	9	2	19	2	—	—	34	—	—	—	—	—	—	—	—
6	45	26	193	1	15	9	114	17	321	1	59	—	—	—	—
6	45	26	193	1	14	9	105	16	294	1	59	—	—	—	—
—	—	—	—	—	—	—	—	—	—	—	—	—	—	—	—
—	—	—	—	1	9	—	27	—	—	—	—	—	—	—	—
—	—	—	—	—	—	—	—	—	—	—	—	—	—	—	—
1	5	—	—	—	—	—	—	—	—	—	—	—	—	—	—
4	138	22	604	2	95	16	708	1	29	13	509	3	227	4	1332
2	124	9	537	2	85	16	636	1	26	13	446	1	80	2	242
2	14	13	67	10	72	—	72	3	—	—	63	2	147	—	535
—	—	—	—	—	—	—	—	—	—	—	—	—	—	—	—
1	20	4	83	13	105	—	4	—	—	—	106	—	—	—	—
15	96	09	420	26	110	206	847	37	184	852	4227	4	32	285	2231
—	—	—	—	—	—	—	—	—	—	—	—	—	—	—	—
—	—	—	—	—	—	—	—	—	—	—	—	—	—	—	—
1	5	1	6	—	8	—	228	4	—	—	58	1	284	1	992
9	72	42	313	15	85	123	661	27	126	670	2934	3	21	232	1540
5	19	22	84	11	22	83	165	9	37	171	774	—	—	—	—
—	—	—	—	—	—	—	—	—	—	—	—	—	—	—	—
1	4	5	18	2	15	1	12	11	275	1	4	53	185	1	153
—	—	—	—	—	—	—	—	—	—	—	—	—	3	393	228

Noch: Tabelle 6. Die gewerblichen Unternehmungen (Wirtschaftseinheiten)

Gewerkeklassen, Gewerbearten	Gesamtzahl der		Allein- betriebe	Betriebe mit 0 bis 3 Personen						
	Wirt- schafts- einheiten	beschäftigten Personen		Wirt- schafts- einheiten	Beschäftigte Personen					
3. Baunebengewerbe .....	176	2 997	509	10 031	71	1481	56	891	125	2 046
a) Glaserei .....	6	413	19	896	3	204	1	156	3	349
b) Malerei, Tüncherei und Anstreicherei .....	106	1 464	360	5 377	37	695	31	410	71	966
c) Stubenbohnerie .....		25		53		15		6		14
d) Stukkateur- und Gipsergewerbe (auch Herstellung von Rabitzwänden) .....	4	38	15	332		9	2	9	5	24
e) Tapezierergewerbe .....	5	514	8	1 114	4	296		143		322
f) Polsterergewerbe .....	3	134	7	536	1	63	1	32	2	69
g) Dachdeckerei .....	16	67	35	279	7	32	7	21	11	43
h) Steinholz-, Platten- und Fliesenlegerei .....	2	20	4	112	1	4	1	7	3	18
i) Steinsetzerei, Asphaltiererei und Pflastererei .....	3	14	6	409	1	2	2	3	5	7
k) Brunnen- und Pumpenbauerei (auch Brunnenbohrerei) .....	6	16	9	121	2	5	4	5	7	9
l) Ofensetzerei (auch mit Kachelherstellung) .....	22	266	39	568	13	148	7	94	18	213
m) Feuerungs- und Schornsteinbau (auch Ring- und Backofenbau) .....	1	9	5	72		2		2		4
n) Kanalisations-, Gas- und Wasserleitungsbau .....		1		44						
o) Isoliergewerbe (Wärme- und Kälteschutztechnik) .....		8		34		2				6
r) Abbruchgewerbe .....	2	8	2	84	2	4		1		2
4. Schornsteinfegergewerbe und Reinigung von Gebäuden und Wohnungen	11	247	22	438	3	139	8	97	19	219
a) Schornsteinfegergewerbe .....	9	97	20	191	1	24	8	73	19	167
b) Zimmer-, Fenster- und Metallreinigung .....	2	150	2	247	2	115		24		52
XIX. 1. Wassergewinnung und -versorgung .....	1	4	13	780						
2. Gasgewinnung und -versorgung .....		1		2 219						
a) Erzeugungs- und Verteilungsanlagen .....		1		2 219						
3. Elektrizitätsgewinnung und -versorgung .....		15		2 512				8		11
a) Erzeugungs- und Verteilungsanlagen .....		8		2 494				4		6
b) Verteilungsanlagen (soweit nicht unter a) .....		7		18				4		5
4. Fernheizwerke .....		1		25						
XX. 1. Großhandel, Ein- und Ausführhandel (ausgen. Buch- und Tabakhandel)	201	6 842	893	63 290	65	1273	85	2011	151	4 500
a) Allgemeiner Ein- und Ausführhandel .....	2	1 170	5	10 455		171	2	314	5	696
b) Handel mit Bergwerks-, Hütten- und Salinenrohstoffen und -produkten und Erdölen .....	1	238	30	6 967		30		49		113
c) Handel mit Eisen- und Stahlhalbzeug und Fertigfabrikaten .....	8	366	19	3 185	1	62	6	105	14	240
d) Handel mit Halb- und Fertigfabrikaten der sonstigen Metalle und ihrer Legierungen .....	1	56	6	472		9		15		33
e) Fahrzeughandel .....	2	158	3	999	1	39	1	47	2	88
f) Handel mit elektrotechnischen Waren und Artikeln für das Gas- und Installationsgewerbe .....	1	157	3	1 118		19	1	45	3	109
g) Handel mit Edelmetallwaren, Bijouterie, Schmuckwaren, Galanteriewaren, Uhren, Spielwaren .....		127		545		30		39		86
h) Handel mit optischen und mechanischen Artikeln, Musikwaren, Lehrmitteln und Sportgeräten .....		48		286		7		18		36
i) Handel mit Steinen, Erden, Kalk und Baumaterialien .....	4	93	29	594		15	1	28	3	60
k) Handel mit Chemikalien, Drogen und Parfümerien .....	3	482	3	3 980	3	71		164		361
l) Handel mit Glas, Porzellan und Steingut .....		98		1 005		23		19		47
m) Handel mit Häuten, Leder und Lederfabrikaten, Kautschukwaren und verwandten Artikeln .....	2	361	8	3 125	1	51		104		238
n) Handel mit Spinnstoffen und Garnen .....	1	77	1	595	1	13		20		45
o) Handel mit Textilwaren aller Art .....	1	470	2	5 445		76	1	134	2	312
p) Handel mit Papier und verwandten Stoffen .....		164		1 422		36		44		107
q) Handel mit Holz .....	10	171	62	1 614	3	31	4	44	9	99
r) Handel mit Holzwaren und verwandten Artikeln .....		113		642		26		41		90
s) Handel mit Nahrungs- und Genußmitteln .....	89	1 783	617	16 090	21	387	36	556	75	1 264
t) Handel mit Getränken .....	6	168	25	1 720	1	21	1	36	2	82
u) Handel mit Getreide, Mehl, Saaten, Futtermitteln, Kartoffeln und Düngemitteln .....	32	411	42	2 371	11	99	19	157	20	343
v) Handel mit Vieh .....	36	72	34	112	22	46	14	22	12	30
w) Handel mit Lumpen und Abfällen .....	1	30	2	376		4	1	2	2	4
x) Handel mit Schrott und Altmetall .....	1	29	2	172		7	1	8	2	17
2. Einzelhandel (ausgen. Buch- und Tabakhandel) .....	782	17 258	1957	61 282	263	6424	392	8691	813	18 796
a) Warenhäuser .....	1	7	71	12 118						
b) Handel mit Waren aller Art .....	33	65	116	190	8	24	14	28	32	61
c) Handel mit Lebensmitteln und Kolonialwaren .....	321	7 302	663	16 894	96	2710	190	4156	403	8 830
d) Handel mit Fischen, Wild und Geflügel .....	40	586	69	1 136	16	206	21	339	41	737
e) Handel mit Milch und Milcherzeugnissen .....	50	1 206	140	2 835	9	173	25	893	58	1 994
f) Handel mit Süßwaren .....	21	623	36	940	16	365	3	233	6	456
g) Handel mit Getränken .....	8	135	39	376	2	44	4	63	10	140
h) Handel mit Damen- und Mädchenkleidung .....	1	81	5	3 275		6		20		48
i) Handel mit Herren- und Knabenkleidung .....	9	244	31	1 127	3	67	4	114	5	264

## und die darin beschäftigten Personen nach Größenklassen der Betriebe.

Betriebe mit 4 und 5 Personen		Betriebe mit 6 bis 10 Personen		Betriebe mit 11 bis 50 Personen		Betriebe mit 51 bis 100 Personen		Betriebe mit 101 bis 200 Personen		Betriebe mit 201 bis 500 Personen		Betriebe mit 501 bis 1000 Personen		Betriebe mit mehr als 1000 Personen										
Wirt- schafts- ein- heiten	Beschäf- tigte Personen	Wirt- schafts- ein- heiten	Beschäf- tigte Personen	Wirt- schafts- ein- heiten	Beschäf- tigte Personen	Wirt- schafts- ein- heiten	Beschäf- tigte Personen	Wirt- schafts- ein- heiten	Beschäf- tigte Personen	Wirt- schafts- ein- heiten	Beschäf- tigte Personen	Wirt- schafts- ein- heiten	Beschäf- tigte Personen	Wirt- schafts- ein- heiten	Beschäf- tigte Personen									
24	268	103	1176	20	213	145	1557	5	130	65	2517	9	594	5	660	—	—	—	—	—	—			
	36		157	2	12	13	86		5		100		—		—	—	—	—	—	—	—			
18	145	78	642	15	129	109	950	5	76	65	1350	6	400	3	374	—	—	—	—	—	—			
	1		4		3		20		—		—		—		—	—	—	—	—	—	—			
1	2	4	8	1	7	6	48	10	183	1	60	—	—	—	—	—	—	—	—	—	—			
1	41	4	180		25		165	9	151		—	—	—	—	—	—	—	—	—	—	—			
1	14	4	60		15		119	10	225	—	—	—	—	—	—	—	—	—	—	—	—			
	5		20	2	6	17	46	2	32	—	—	1	106	—	—	—	—	—	—	—	—			
	5		22		1		9	3	59	—	—	—	—	—	—	—	—	—	—	—	—			
	—		—	4	4		33	2	53	2	134	1	180	—	—	—	—	—	—	—	—			
	1		4	1	1		9	4	94	—	—	—	—	—	—	—	—	—	—	—	—			
2	13	8	56	7	7		50	4	101	—	—	—	—	—	—	—	—	—	—	—	—			
1	3	5	13	1	1		6	1	47	—	—	—	—	—	—	—	—	—	—	—	—			
	—		—		—		—	1	44	—	—	—	—	—	—	—	—	—	—	—	—			
	2		10	2	2		16	—	—	—	—	—	—	—	—	—	—	—	—	—	—			
	—		—		—		—	3	78	—	—	—	—	—	—	—	—	—	—	—	—			
	5		21	4	4		35	2	24	—	—	—	—	—	—	—	—	—	—	—	—			
	—		—		—		—	—	—	—	—	—	—	—	—	—	—	—	—	—	—			
	5		21	4	4		35	2	24	—	—	—	—	—	—	—	—	—	—	—	—			
	—		—	1	1		6	1	2	13	28	—	—	—	—	—	—	—	—	—	—			
	—		—		—		—	—	—	—	—	—	—	—	—	—	—	—	—	—	—			
	3		13	1	1		8	1	43	—	—	—	—	—	—	—	—	—	—	—	—			
	—		—	1	1		8	1	43	—	—	—	—	—	—	—	—	—	—	—	—			
	3		13	—	—		—	—	—	—	—	—	—	—	—	—	—	—	—	—	—			
20	1024	84	4512	13	1220	97	9262	14	1185	301	23 441	84	5814	1	33	195	4493	7	1889	3	1821	2	6 285	
	179		788		220		1692		262		5 105	20	1418	3	3		343	1	242					
	35		156	59	456	1	48	30	1 053	8	574	6	769	—	—	2	1306	1	2 510	—	—	—	—	
1	64	4	280	61	473	65	1 270	5	351	4	509	—	—	—	—	—	—	—	—	—	—	—		
	8		37	13	95	9	183	2	115	—	—	—	—	—	—	—	—	—	—	—	—	—		
	22		96	27	195	22	436	—	—	1	145	—	—	—	—	—	—	—	—	—	—	—		
	29		127	33	246	30	519	1	98	—	—	—	—	—	—	—	—	—	—	—	—	—		
	24		105	26	192	8	132	—	—	—	—	—	—	—	—	—	—	—	—	—	—	—		
	12		53	5	40	5	97	1	53	—	—	—	—	—	—	—	—	—	—	—	—	—		
	21		95	2	17	14	138	1	11	12	223	1	63	—	—	—	—	—	—	—	—	—		
	73		315	84	642	81	1584	5	312	3	478	1	217	—	—	—	—	—	—	—	—	—		
	8		34	18	136	28	592	1	67	1	106	—	—	—	—	—	—	—	—	—	—	—		
	42		180	1	87	7	642	73	1460	2	112	1	157	1	285	—	—	—	—	—	—	—		
	10		41	17	130	17	366	—	—	—	—	—	—	—	—	—	—	—	—	—	—	—		
	60		271	99	759	85	1759	8	540	6	755	1	458	1	515	—	—	—	—	—	—	—		
	30		136	28	209	22	468	3	226	—	—	1	240	—	—	—	—	—	—	—	—	—		
1	27	5	124	31	239	2	33	45	600	3	215	2	306	—	—	—	—	—	—	—	—	—		
	17		74	14	96	14	299	1	57	—	—	—	—	—	—	—	—	—	—	—	—	—		
15	268	62	1184	6	286	50	2175	10	263	214	5137	16	1128	1	4	195	593	2	447	—	—	1	3 775	
2	28	9	125	2	31	13	242	48	968	4	—	—	—	—	—	—	—	—	—	—	—	—		
1	52	4	225	1	53	7	382	47	890	1	100	2	332	—	—	—	—	—	—	—	—	—	—	
	2		9	1	8		8	1	19	—	—	—	—	—	—	—	—	—	—	—	—	—		
	8		36	7	52	7	177	2	103	—	—	—	—	—	—	—	—	—	—	—	—	—		
	5		21	3	23	6	104	—	—	—	—	—	—	—	—	—	—	—	—	—	—	—		
51	1193	319	5185	31	575	220	4205	13	333	189	6669	2	16	123	71	1059	14	1803	9	2697	1	808	2	13 636
	7	8	32	2	12	2	3	32	57	—	—	—	—	—	—	—	—	—	—	—	—	—	—	
29	311	124	1333	6	87	40	610	33	742	3	—	—	—	—	—	—	—	—	—	—	—	—	—	
3	34	12	146	7	47	—	—	—	—	—	—	—	—	—	—	—	—	—	—	—	—	—	—	
15	118	66	505	1	21	7	142	1	21	—	—	—	—	—	—	—	—	—	—	—	—	—	—	
2	20	8	85	5	34	—	—	—	—	—	—	—	—	—	—	—	—	—	—	—	—	—	—	
1	14	4	62	9	64	1	5	14	66	—	—	—	—	—	—	—	—	—	—	—	—	—	—	
1	11	5	52	9	64	1	26	12	667	2	131	2	327	4	1172	1	808	—	—	—	—	—	—	
	23		97	1	18	8	134	1	20	1	81	1	119	—	—	—	—	—	—	—	—	—	—	

Noch: Tabelle 6. Die gewerblichen Unternehmungen (Wirtschaftseinheiten)

Gewerkeklassen, Gewerbearten	Gesamtzahl der		Alleinbetriebe	Betriebe mit 0 bis 3 Personen						
	Wirtschaftseinheiten	beschäftigten Personen		Wirtschaftseinheiten	Beschäftigte Personen					
k) Handel mit Wäsche und Weißwaren .....	16	428	31	1587	9	170	4	156	8	338
l) Handel mit Web-, Wirk-, Strick-, Kurz- und Besatzwaren ....	46	893	191	4 600	16	356	16	306	38	676
m) Handel mit Hüten, Pelzen, Handschuhen, Stöcken, Schirmen und Sportgegenständen .....	6	199	12	997	2	50	4	94	10	209
n) Handel mit Schuhen und Schuhmacherbedarfsgegenständen ....	25	399	44	1 439	9	130	14	179	27	402
o) Handel mit Galanterie-, Leder- und Luxuswaren .....	7	111	21	368	3	44	2	39	4	89
p) Handel mit Tapeten, Linoleum, Teppichen, Möbel- und Behangstoffen .....	1	99	4	494		30		38		85
q) Handel mit Möbeln, Kontor- und Ladeneinrichtungen .....	8	390	25	995	3	168	2	153	4	339
r) Handel mit Porzellanwaren, Glaswaren, Haus- und Küchengeräten und Beleuchtungseinrichtungen .....	16	468	48	1 542	5	159	6	207	12	452
s) Handel mit Spiel-, Dreh- und Schnitzwaren .....	1	70	1	165	1	37		26		57
t) Handel mit Papier, Schreibwaren und Lehrmitteln .....	10	526	30	1 385	3	226	4	213	9	466
u) Handel mit Kunstgegenständen und Antiquitäten .....		85		286		37		35		80
v) Handel mit Gold- und Silberwaren, Uhren .....	6	201	10	634	1	84	5	68	9	147
w) Handel mit Musikinstrumenten und Sprechmaschinen .....	6	128	9	361	4	51	2	53	5	116
x) Handel mit elektrotechnischen Bedarfsartikeln und Radiogegenständen .....	2	85	2	182	2	38		37		76
y) Handel mit Fahrrädern, Schreib- und Nähmaschinen (auch Kinderwagen) .....	28	248	39	587	15	114	11	102	14	203
z) Handel mit Blech-, Eisen- und Stahlwaren, Waffen, Öfen und Herden .....	12	229	66	1 005	1	50	5	98	9	220
a 1) Handel mit optischen und feinmechanischen Apparaten und Gegenständen .....	2	36	3	164	1	10	1	11	2	22
b 1) Handel mit photographischen Apparaten und Bedarfsartikeln ..		36		178		4		18		45
c 1) Handel mit Chemikalien, Drogen und Farben .....	20	525	63	1 431	3	152	12	264	26	615
d 1) Handel mit Ölen, Fetten und Seifen .....	3	58	5	168	1	27	2	25	4	56
e 1) Handel mit medizinischen und orthopädischen Gegenständen, Gummiwaren .....		44		125		14		21		46
f 1) Handel mit landwirtschaftlichen Bedarfsgegenständen .....	1	5	0	12		1	1	3	0	4
g 1) Handel mit Blumen und Gärtnereibedarfsgegenständen .....	12	472	17	1 082	6	170	6	242	11	552
h 1) Handel mit zoologischen Artikeln und lebenden Tieren .....		78		131		48		26		53
i 1) Handel mit Brennmaterial .....	41	505	116	1 479	9	200	24	217	47	478
k 1) Trödelhandel .....	29	691	35	994	19	459	10	214	16	440
3. Verlagsgewerbe (vgl. auch XI 6) .....	3	118	41	683		31	1	39	2	77
a) Zeitungsverlag und Zeitungsspedition .....	2	27	42	171		5		10		19
b) Bücher- und Zeitschriftenverlag .....	1	77	2	479		20	1	24	2	48
c) Musikalienverlag .....		4		6		2		2		4
d) Land- und Seekartenverlag .....		1		5						
e) Kunstblätter- und Postkartenverlag .....		9		22		4		3		6
4. Buchhandel (auch mit Kunsthandel) .....	8	606	24	2 127	2	365	5	145	7	306
a) Buchhandel (auch mit Kunsthandel, soweit nicht unter XX 2 u)	5	541	22	1 711	1	341	3	124	6	264
b) Musikalienhandel .....	1	15	1	63	1	6		6		12
c) Leihbibliotheken .....	2	50	1	353		18	2	15	1	30
5. Handel mit Tabak und Tabakwaren .....	71	2552	105	4 758	43	1467	30	960	57	1867
a) Großhandel mit Tabak .....		73		344		16		28		62
b) Großhandel mit Tabakwaren .....	4	198	9	809	2	83	1	55	2	120
c) Groß- und Einzelhandel mit Tabakwaren .....		5		73		1		1		3
d) Einzelhandel mit Tabakwaren .....	70	2276	96	3 532	41	1367	29	876	55	1682
6. Immobilienwesen .....	17	620	25	1 650	11	282	5	236	19	509
7. Geld-, Bank- und Börsenwesen .....	12	643	68	15 310	2	167	5	195	9	436
a) Sparkassen .....	6	12	22	213			4	6	6	11
b) Hypothekenwesen .....		10		61				8		18
c) Kredit-, Diskont- und Depositenbanken .....	4	365	39	14 371	1	51	1	98	3	230
d) Kreditgenossenschaften .....		4		13				2		5
e) Börsenwesen .....		61		123		30		24		53
f) Wett- und Lotteriewesen .....	2	152	7	400	1	73		43		88
g) Leihhäuser .....		39		129		13		14		31
8. Technische Beratung (Laboratorien, Versuchsanstalten) (vgl. auch VII 8, VIII 1 s und XVIII 1) .....	2	85	2	379	2	39		22		52
9. Vermittlung, Verwaltung und Beratung (ausgen. Technische Beratung)	100	8221	131	21 352	70	4630	26	2216	41	4974
a) Begutachtung, Revision, Steuerberatung und Verwaltung .....	4	475	5	1 513	3	267	1	123	2	226
b) Handelsvermittlung (Vertreter, Makler) .....	80	7452	116	18 522	64	4190	23	2018	34	4597
c) Reklamewesen .....		61		142		29		21		41
d) Stellen- und Anzeigenvermittlung .....	6	189	13	984	3	118	1	45	2	91
e) Auskunft- und Nachrichtenwesen .....	1	44	3	191		26	1	9	3	19
10. Schreibstuben .....		69		145		43		17		31
11. Markt- und Messenwesen .....		1		4						



und die darin beschäftigten Personen nach Größenklassen der Betriebe.

Betriebe mit 4 und 5 Personen		Betriebe mit 6 bis 10 Personen		Betriebe mit 11 bis 50 Personen		Betriebe mit 51 bis 100 Personen		Betriebe mit 101 bis 200 Personen		Betriebe mit 201 bis 500 Personen		Betriebe mit 501 bis 1000 Personen		Betriebe mit mehr als 1000 Personen	
Wirt- schafts- ein- heiten	Beschäf- tigte Personen	Wirt- schafts- ein- heiten	Beschäf- tigte Personen	Wirt- schafts- ein- heiten	Beschäf- tigte Personen	Wirt- schafts- ein- heiten	Beschäf- tigte Personen	Wirt- schafts- ein- heiten	Beschäf- tigte Personen	Wirt- schafts- ein- heiten	Beschäf- tigte Personen	Wirt- schafts- ein- heiten	Beschäf- tigte Personen	Wirt- schafts- ein- heiten	Beschäf- tigte Personen
3	48	11	215	32	231	20	452	1	65	1	116	—	—	—	—
6	94	25	415	84	642	42	900	4	275	5	665	2	671	—	—
	24		102	14	98	15	299	—	—	2	239	—	—	—	—
2	48	8	211	18	135	22	395	1	58	1	108	—	—	—	—
1	17	5	75	3	21	8	139	—	—	—	—	—	—	—	—
1	11	4	46	12	88	7	119	—	—	1	126	—	—	—	—
1	39	4	170	19	130	11	188	—	—	—	—	—	—	—	—
3	41	12	180	36	278	25	473	—	—	—	—	—	—	—	—
1	1	4	4	3	23	3	44	—	—	—	—	—	—	—	—
1	47	4	209	24	175	15	230	1	79	—	—	—	—	—	—
5	23		23	4	30	3	47	1	69	—	—	—	—	—	—
30	134	14	104	4	104	4	62	1	103	—	—	—	—	—	—
12	51	6	47	6	47	6	96	—	—	—	—	—	—	—	—
6	25	3	23	1	20	—	—	—	—	—	—	—	—	—	—
1	14	4	64	12	98	6	108	—	—	—	—	—	—	—	—
	37	4	168	28	209	15	307	1	51	—	—	—	—	—	—
8	35	6	47	1	50	—	—	—	—	—	—	—	—	—	—
5	21	6	46	3	62	—	—	—	—	—	—	—	—	—	—
2	63	8	278	38	265	8	121	13	121	—	—	—	—	—	—
1	4	3	22	2	59	2	59	—	—	—	—	—	—	—	—
5	21	2	13	2	31	—	—	—	—	—	—	—	—	—	—
43	183	13	89	4	88	—	—	—	—	—	—	—	—	—	—
2	8	1	7	1	15	—	—	—	—	—	—	—	—	—	—
2	40	10	172	28	212	20	417	67	417	—	—	—	—	—	—
13	55	5	40	—	—	—	—	—	—	—	—	—	—	—	—
13	59	19	141	2	15	42	296	1	79	—	—	—	—	—	—
3	14	4	32	2	5	42	101	—	—	—	—	—	—	—	—
9	40	13	97	10	195	1	79	—	—	—	—	—	—	—	—
1	5	—	—	—	—	—	—	—	—	—	—	—	—	—	—
39	171	18	139	1	36	15	862	2	144	1	140	—	—	—	—
33	145	15	119	1	26	15	610	1	92	1	140	—	—	—	—
2	9	—	—	—	—	—	36	—	—	—	—	—	—	—	—
4	17	3	20	9	216	1	52	—	—	—	—	—	—	—	—
1	63	5	275	35	260	22	430	3	190	2	269	—	—	—	—
15	64	6	42	8	160	—	—	—	—	—	—	—	—	—	—
1	34	5	150	17	125	7	134	1	80	1	117	—	—	—	—
1	5	1	7	—	—	—	—	1	57	—	—	—	—	—	—
13	56	11	86	7	136	1	53	1	53	1	152	—	—	—	—
1	69	4	305	25	181	7	98	—	—	—	—	1	275	—	—
2	93	9	404	1	681	2	81	42	1752	4	495	1	341	2	1359
1	1	4	—	—	—	1	4	12	127	1	71	—	—	—	—
1	1	4	—	—	—	1	1	—	39	—	—	—	—	—	—
1	64	5	282	71	518	1	70	39	1491	3	225	4	495	1	341
2	8	—	—	—	—	—	—	—	—	—	—	—	—	—	—
5	21	1	8	1	11	—	—	—	—	—	—	—	—	—	—
11	48	1	21	6	143	4	48	—	—	—	—	—	—	—	—
9	37	2	12	1	36	—	—	—	—	—	—	—	—	—	—
7	31	11	91	4	60	2	106	—	—	—	—	—	—	—	—
3	700	12	3050	1	496	8	3625	164	3276	9	613	4	636	2	548
35	155	32	238	16	404	1	71	1	152	—	—	—	—	—	—
1	643	4	2797	1	456	8	3333	135	2604	8	542	1	173	1	286
7	32	2	14	2	26	—	—	—	—	—	—	—	—	—	—
2	12	5	31	6	120	—	—	—	—	2	311	1	262	—	—
3	15	1	9	5	122	—	—	—	—	—	—	—	—	—	—
5	24	2	15	2	32	—	—	—	—	—	—	—	—	—	—
1	4	—	—	—	—	—	—	—	—	—	—	—	—	—	—





Tabelle 7. Die gewerblichen Unternehmungen (Wirtschaftseinheiten) und die darin der Betriebe sowie nach  
Gewerbeabteilungen.

Gewerbeabteilungen, Gewerbegruppen, Gewerbeklassen, Gewerbearten  Größenklassen	Wirt- schafts- ein- heiten über- haupt <sup>1)</sup>	davon ge- misch- wirt- schaft- liche Betriebe	Von den							
			Einzel- inhabern		mehreren Inhabern		nicht ein- getragenen Genossenschaften		eingetragenen Vereinen	
			Zahl der		Zahl der		Zahl der		Zahl der	
			Wirt- schafts- ein- heiten	beschäf- tigten Personen	Wirt- schafts- ein- heiten	beschäf- tigten Personen	Wirt- schafts- ein- heiten	beschäf- tigten Personen	Wirt- schafts- ein- heiten	beschäf- tigten Personen
<b>Gewerbe überhaupt.</b>										
0 bis 10 Personen .....	71 891	2	64 745	132 241	1714	6 315	14	45	94	351
11 " 50 " .....	4 396	3	2 042	39 416	215	4 147	1	32	26	517
51 " 200 " .....	755	3	191	16 294	17	1 632	1	58	13	1253
201 " 500 " .....	141	4	13	3 858	1	268	—	—	1	247
501 " 1000 " .....	48	3	1	650	—	—	—	—	—	—
Über 1000 " .....	32	3	1	1 071	—	—	—	—	—	—
<b>Gesamtsumme .....</b>	<b>77 263</b>	<b>18</b>	<b>66 993</b>	<b>193 530</b>	<b>1947</b>	<b>12 362</b>	<b>16</b>	<b>135</b>	<b>134</b>	<b>2368</b>
<b>Gewerbeabteilungen.</b>										
<b>A. Nichtlandwirtschaftliche Gärtnerei und Tierzucht und Hochseefischerei.</b>										
0 bis 10 Personen .....	264	—	222	512	36	139	—	—	—	—
11 " 50 " .....	8	—	6	128	1	11	—	—	—	—
51 " 200 " .....	2	—	—	—	—	—	1	58	—	—
201 " 500 " .....	—	—	—	—	—	—	—	—	—	—
501 " 1000 " .....	3	—	—	—	—	—	—	—	—	—
Über 1000 " .....	—	—	—	—	—	—	—	—	—	—
<b>Zusammen .....</b>	<b>277</b>	<b>—</b>	<b>228</b>	<b>640</b>	<b>37</b>	<b>150</b>	<b>1</b>	<b>58</b>	<b>—</b>	<b>—</b>
<b>B. Industrie einschl. Bergbau und Baugewerbe.</b>										
0 bis 10 Personen .....	21 675	—	20 352	46 035	839	3 432	1	8	—	—
11 " 50 " .....	1 816	—	1 071	20 462	143	2 780	—	—	1	34
51 " 200 " .....	379	—	112	9 684	12	1 165	—	—	1	51
201 " 500 " .....	76	1	6	1 715	—	—	—	—	—	—
501 " 1000 " .....	23	1	1	650	—	—	—	—	—	—
Über 1000 " .....	16	2	1	1 071	—	—	—	—	—	—
<b>Zusammen .....</b>	<b>23 985</b>	<b>4</b>	<b>21 543</b>	<b>79 617</b>	<b>994</b>	<b>7 377</b>	<b>1</b>	<b>8</b>	<b>2</b>	<b>85</b>
<b>C. Handel und Verkehr einschl. Gast- und Schankwirtschaft.</b>										
0 bis 10 Personen .....	46 346	2	40 665	79 714	771	2 450	12	33	85	314
11 " 50 " .....	2 446	3	892	17 584	57	1 108	—	—	17	318
51 " 200 " .....	344	2	78	6 528	5	467	—	—	6	610
201 " 500 " .....	60	1	7	2 143	1	268	—	—	1	247
501 " 1000 " .....	17	2	—	—	—	—	—	—	—	—
Über 1000 " .....	13	1	—	—	—	—	—	—	—	—
<b>Zusammen .....</b>	<b>49 226</b>	<b>11</b>	<b>41 642</b>	<b>105 969</b>	<b>834</b>	<b>4 293</b>	<b>12</b>	<b>33</b>	<b>109</b>	<b>1489</b>
<b>D. Theater-, Musik- und Schaustellungsgewerbe und gewerblich betriebener Unterricht.</b>										
0 bis 10 Personen .....	1 170	—	1 144	1 502	19	80	—	—	5	30
11 " 50 " .....	75	—	50	913	8	161	—	—	3	41
51 " 200 " .....	12	1	1	82	—	—	—	—	1	56
201 " 500 " .....	1	1	—	—	—	—	—	—	—	—
501 " 1000 " .....	—	—	—	—	—	—	—	—	—	—
Über 1000 " .....	—	—	—	—	—	—	—	—	—	—
<b>Zusammen .....</b>	<b>1 258</b>	<b>2</b>	<b>1 195</b>	<b>2 497</b>	<b>27</b>	<b>241</b>	<b>—</b>	<b>—</b>	<b>9</b>	<b>127</b>
<b>E. Gesundheitswesen und hygienische Gewerbe.</b>										
0 bis 10 Personen .....	2 436	—	2 362	4 478	49	214	1	4	4	7
11 " 50 " .....	51	—	23	329	6	87	1	32	5	124
51 " 200 " .....	18	—	—	—	—	—	—	—	5	536
201 " 500 " .....	4	1	—	—	—	—	—	—	—	—
501 " 1000 " .....	5	—	—	—	—	—	—	—	—	—
Über 1000 " .....	3	—	—	—	—	—	—	—	—	—
<b>Zusammen .....</b>	<b>2 517</b>	<b>1</b>	<b>2 385</b>	<b>4 807</b>	<b>55</b>	<b>301</b>	<b>2</b>	<b>36</b>	<b>14</b>	<b>667</b>

<sup>1)</sup> Ohne deutsche Niederlassungen ausländischer Firmen.



## beschäftigten Personen im hamburgischen Staat am 16. Juni 1925 nach Größenklassen Unternehmungsformen.

-gruppen, -klassen und -arten.

gewerblichen Unternehmungen (Wirtschaftseinheiten) werden betrieben von

eingetragenen Genossen- schaften		offenen Handels- gesellschaften		Kommandit- gesellschaften		Aktien- gesellschaften		Kommandit- gesellschaften auf Aktien		Gesellschaften mit beschränkter Haftung		anderen wirt- schaftlichen Vereinigungen		Körperschaften des öffentlichen Rechts	
Zahl der		Zahl der		Zahl der		Zahl der		Zahl der		Zahl der		Zahl der		Zahl der	
Wirt- schafts- ein- heiten	beschäf- tigten Personen	Wirt- schafts- ein- heiten	beschäf- tigten Personen	Wirt- schafts- ein- heiten	beschäf- tigten Personen	Wirt- schafts- ein- heiten	beschäf- tigten Personen	Wirt- schafts- ein- heiten	beschäf- tigten Personen	Wirt- schafts- ein- heiten	beschäf- tigten Personen	Wirt- schafts- ein- heiten	beschäf- tigten Personen	Wirt- schafts- ein- heiten	beschäf- tigten Personen
45	167	3570	15 932	261	1 200	152	705	5	21	1235	4 873	7	33	49	256
13	386	1278	26 782	154	3 388	157	3 912	4	75	452	10 427	9	228	45	1 059
2	192	252	22 792	44	4 315	73	7 286	3	291	130	12 574	6	561	23	2 073
2	507	33	10 395	6	1 582	45	14 252	1	329	31	8 927	—	—	8	2 157
—	—	6	3 942	3	2 034	23	15 315	1	713	5	3 241	—	—	9	6 802
—	—	1	1 796	2	3 620	16	72 425	1	6 491	6	12 889	—	—	5	12 196
<b>62</b>	<b>1252</b>	<b>5140</b>	<b>81 639</b>	<b>470</b>	<b>16 139</b>	<b>466</b>	<b>113 895</b>	<b>15</b>	<b>7920</b>	<b>1859</b>	<b>52 931</b>	<b>22</b>	<b>822</b>	<b>139</b>	<b>24 543</b>
—	—	—	—	—	—	—	—	—	—	—	—	—	—	—	—
—	—	1	10	—	—	2	10	—	—	2	6	—	—	1	10
—	—	1	45	—	—	—	—	—	—	—	—	—	—	—	—
—	—	—	—	—	—	1	108	—	—	—	—	—	—	—	—
—	—	—	—	—	—	—	—	—	—	—	—	—	—	—	—
—	—	—	—	—	—	2	1 178	—	—	—	—	—	—	1	631
—	—	—	—	—	—	—	—	—	—	—	—	—	—	—	—
—	—	2	55	—	—	5	1 296	—	—	2	6	—	—	2	641
4	24	288	1 610	7	48	12	59	1	1	148	738	—	—	23	138
2	52	369	8 385	19	462	48	1 254	—	—	141	3 631	—	—	22	470
1	127	136	12 420	17	1 522	31	2 863	—	—	59	5 687	—	—	10	803
—	—	20	6 700	4	1 059	27	8 872	1	329	16	4 797	—	—	2	510
—	—	2	1 338	3	2 034	12	7 792	—	—	3	2 072	—	—	2	1 683
—	—	1	1 796	2	3 620	8	25 438	1	6 491	2	3 496	—	—	1	3 117
<b>7</b>	<b>203</b>	<b>816</b>	<b>32 249</b>	<b>52</b>	<b>8 745</b>	<b>138</b>	<b>46 278</b>	<b>3</b>	<b>6821</b>	<b>369</b>	<b>20 421</b>	<b>—</b>	<b>—</b>	<b>60</b>	<b>6 721</b>
41	143	3275	14 281	253	1 143	137	633	4	20	1085	4 129	5	23	13	57
11	334	905	18 289	135	2 926	107	2 580	4	75	300	6 582	5	111	13	324
—	—	115	10 274	26	2 718	40	4 241	3	291	64	6 052	—	—	7	513
2	507	13	3 695	2	523	17	4 959	—	—	14	3 886	—	—	3	736
—	—	4	2 604	—	—	9	6 345	1	713	2	1 169	—	—	1	774
—	—	—	—	—	—	8	46 987	—	—	4	9 393	—	—	1	4 874
<b>54</b>	<b>984</b>	<b>4312</b>	<b>49 143</b>	<b>416</b>	<b>7 310</b>	<b>318</b>	<b>65 745</b>	<b>12</b>	<b>1099</b>	<b>1469</b>	<b>31 211</b>	<b>10</b>	<b>134</b>	<b>38</b>	<b>7 278</b>
—	—	1	3	—	—	1	3	—	—	—	—	—	—	—	—
—	—	1	24	—	—	2	78	—	—	10	199	1	32	—	—
—	—	1	98	1	75	1	74	—	—	6	750	1	124	—	—
—	—	—	—	—	—	1	421	—	—	—	—	—	—	—	—
—	—	—	—	—	—	—	—	—	—	—	—	—	—	—	—
—	—	—	—	—	—	—	—	—	—	—	—	—	—	—	—
—	—	3	125	1	75	5	576	—	—	16	949	2	156	—	—
—	—	5	28	1	9	—	—	—	—	—	—	2	10	12	51
—	—	2	39	—	—	—	—	—	—	1	15	3	85	10	265
1	65	—	—	—	—	—	—	—	—	1	85	5	437	6	757
—	—	—	—	—	—	—	—	—	—	1	244	—	—	3	911
—	—	—	—	—	—	—	—	—	—	—	—	—	—	5	3 714
—	—	—	—	—	—	—	—	—	—	—	—	—	—	3	4 205
<b>1</b>	<b>65</b>	<b>7</b>	<b>67</b>	<b>1</b>	<b>9</b>	<b>—</b>	<b>—</b>	<b>—</b>	<b>—</b>	<b>3</b>	<b>344</b>	<b>10</b>	<b>532</b>	<b>39</b>	<b>9 903</b>

Noch: Tabelle 7. Die gewerblichen Unternehmungen nach

Gewerbegruppen, Gewerbeklassen, Gewerbearten Größenklassen	Wirt- schafts- ein- heiten über- haupt <sup>1)</sup>	davon ge- misch- t- wirt- schaft- liche Betriebe	Von den							
			Einzel- inhabern		mehreren Inhabern		nicht ein- getragenen Genossenschaften		eingetragenen Vereinen	
			Zahl der		Zahl der		Zahl der		Zahl der	
			Wirt- schafts- ein- heiten	beschäf- tigten Personen	Wirt- schafts- ein- heiten	beschäf- tigten Personen	Wirt- schafts- ein- heiten	beschäf- tigten Personen	Wirt- schafts- ein- heiten	beschäf- tigten Personen
<b>Gewerbegruppen.</b>										
<b>I. Nichtlandwirtschaftliche Gärtnerei und Tier- zucht.</b>										
0 bis 10 Personen .....	218	—	203	444	11	43	—	—	—	—
11 " 50 " .....	5	—	5	101	—	—	—	—	—	—
51 " 200 " .....	—	—	—	—	—	—	—	—	—	—
201 " 500 " .....	—	—	—	—	—	—	—	—	—	—
501 " 1000 " .....	1	—	—	—	—	—	—	—	—	—
Über 1000 " .....	—	—	—	—	—	—	—	—	—	—
<b>Zusammen .....</b>	<b>224</b>	<b>—</b>	<b>208</b>	<b>545</b>	<b>11</b>	<b>43</b>	<b>—</b>	<b>—</b>	<b>—</b>	<b>—</b>
<b>II. Hochseefischerei.</b>										
0 bis 10 Personen .....	46	—	19	68	25	96	—	—	—	—
11 " 50 " .....	3	—	1	27	1	11	—	—	—	—
51 " 200 " .....	2	—	—	—	—	—	1	58	—	—
201 " 500 " .....	—	—	—	—	—	—	—	—	—	—
501 " 1000 " .....	2	—	—	—	—	—	—	—	—	—
Über 1000 " .....	—	—	—	—	—	—	—	—	—	—
<b>Zusammen .....</b>	<b>53</b>	<b>—</b>	<b>20</b>	<b>95</b>	<b>26</b>	<b>107</b>	<b>1</b>	<b>58</b>	<b>—</b>	<b>—</b>
<b>III. Bergbau, Salinenwesen und Torfgräberei.</b>										
0 bis 10 Personen .....	2	—	—	—	—	—	—	—	—	—
11 " 50 " .....	5	—	—	—	—	—	—	—	—	—
51 " 200 " .....	1	—	—	—	—	—	—	—	—	—
201 " 500 " .....	1	—	—	—	—	—	—	—	—	—
501 " 1000 " .....	—	—	—	—	—	—	—	—	—	—
Über 1000 " .....	—	—	—	—	—	—	—	—	—	—
<b>Zusammen .....</b>	<b>9</b>	<b>—</b>	<b>—</b>	<b>—</b>	<b>—</b>	<b>—</b>	<b>—</b>	<b>—</b>	<b>—</b>	<b>—</b>
<b>IV. Industrie der Steine und Erden.</b>										
0 bis 10 Personen .....	152	—	124	355	13	52	—	—	—	—
11 " 50 " .....	27	—	15	351	—	—	—	—	—	—
51 " 200 " .....	8	—	2	129	—	—	—	—	—	—
201 " 500 " .....	—	—	—	—	—	—	—	—	—	—
501 " 1000 " .....	—	—	—	—	—	—	—	—	—	—
Über 1000 " .....	1	—	—	—	—	—	—	—	—	—
<b>Zusammen .....</b>	<b>188</b>	<b>—</b>	<b>141</b>	<b>835</b>	<b>13</b>	<b>52</b>	<b>—</b>	<b>—</b>	<b>—</b>	<b>—</b>
<b>V. Eisen- und Metallgewinnung.</b>										
0 bis 10 Personen .....	18	—	8	40	4	13	—	—	—	—
11 " 50 " .....	17	—	5	117	—	—	—	—	—	—
51 " 200 " .....	7	—	1	119	—	—	—	—	—	—
201 " 500 " .....	2	—	—	—	—	—	—	—	—	—
501 " 1000 " .....	1	—	—	—	—	—	—	—	—	—
Über 1000 " .....	—	—	—	—	—	—	—	—	—	—
<b>Zusammen .....</b>	<b>45</b>	<b>—</b>	<b>14</b>	<b>276</b>	<b>4</b>	<b>13</b>	<b>—</b>	<b>—</b>	<b>—</b>	<b>—</b>
<b>VI. Herstellung von Eisen-, Stahl- und Metallwaren.</b>										
0 bis 10 Personen .....	1821	—	1695	5315	92	422	—	—	—	—
11 " 50 " .....	162	—	107	1903	18	318	—	—	—	—
51 " 200 " .....	18	—	5	429	1	99	—	—	—	—
201 " 500 " .....	2	—	1	267	—	—	—	—	—	—
501 " 1000 " .....	1	—	—	—	—	—	—	—	—	—
Über 1000 " .....	—	—	—	—	—	—	—	—	—	—
<b>Zusammen .....</b>	<b>2004</b>	<b>—</b>	<b>1808</b>	<b>7914</b>	<b>111</b>	<b>839</b>	<b>—</b>	<b>—</b>	<b>—</b>	<b>—</b>

<sup>1)</sup> Ohne deutsche Niederlassungen ausländischer Firmen.

## Größenklassen der Betriebe sowie nach Unternehmungsformen.

gewerblichen Unternehmungen (Wirtschaftseinheiten) werden betrieben von

eingetragenen Genossen- schaften		offenen Handels- gesellschaften		Kommandit- gesellschaften		Aktien- gesellschaften		Kommandit- gesellschaften auf Aktien		Gesellschaften mit beschränkter Haftung		anderen wirt- schaftlichen Vereinigungen		Körperschaften des öffentlichen Rechts	
Zahl der		Zahl der		Zahl der		Zahl der		Zahl der		Zahl der		Zahl der		Zahl der	
Wirt- schafts- ein- heiten	beschäf- tigten Personen	Wirt- schafts- ein- heiten	beschäf- tigten Personen	Wirt- schafts- ein- heiten	beschäf- tigten Personen	Wirt- schafts- ein- heiten	beschäf- tigten Personen	Wirt- schafts- ein- heiten	beschäf- tigten Personen	Wirt- schafts- ein- heiten	beschäf- tigten Personen	Wirt- schafts- ein- heiten	beschäf- tigten Personen	Wirt- schafts- ein- heiten	beschäf- tigten Personen
—	—	1	10	—	—	—	—	—	—	2	6	—	—	1	10
—	—	—	—	—	—	—	—	—	—	—	—	—	—	—	—
—	—	—	—	—	—	—	—	—	—	—	—	—	—	1	631
—	—	—	—	—	—	—	—	—	—	—	—	—	—	—	—
—	—	1	10	—	—	—	—	—	—	2	6	—	—	2	641
—	—	—	—	—	—	—	—	—	—	—	—	—	—	—	—
—	—	—	—	—	—	2	10	—	—	—	—	—	—	—	—
—	—	1	45	—	—	—	—	—	—	—	—	—	—	—	—
—	—	—	—	—	—	1	108	—	—	—	—	—	—	—	—
—	—	—	—	—	—	—	—	—	—	—	—	—	—	—	—
—	—	—	—	—	—	2	1178	—	—	—	—	—	—	—	—
—	—	—	—	—	—	—	—	—	—	—	—	—	—	—	—
—	—	1	45	—	—	5	1296	—	—	—	—	—	—	—	—
—	—	—	—	—	—	—	—	—	—	—	—	—	—	—	—
—	—	2	71	1	20	1	20	—	—	2	8	—	—	—	—
—	—	—	—	—	—	1	55	—	—	1	22	—	—	—	—
—	—	—	—	—	—	1	301	—	—	—	—	—	—	—	—
—	—	—	—	—	—	—	—	—	—	—	—	—	—	—	—
—	—	—	—	—	—	—	—	—	—	—	—	—	—	—	—
—	—	2	71	1	20	3	376	—	—	3	30	—	—	—	—
—	—	—	—	—	—	—	—	—	—	—	—	—	—	—	—
—	—	9	51	—	—	—	—	—	—	5	27	—	—	1	7
—	—	8	224	—	—	1	40	—	—	3	62	—	—	—	—
—	—	3	361	—	—	1	117	—	—	2	143	—	—	—	—
—	—	—	—	—	—	—	—	—	—	—	—	—	—	—	—
—	—	—	—	—	—	—	—	—	—	—	—	—	—	—	—
—	—	—	—	—	—	1	1237	—	—	—	—	—	—	—	—
—	—	20	636	—	—	3	1394	—	—	10	232	—	—	1	7
—	—	—	—	—	—	—	—	—	—	—	—	—	—	—	—
—	—	2	10	1	9	—	—	—	—	3	15	—	—	—	—
—	—	8	158	—	—	—	—	—	—	4	98	—	—	—	—
—	—	4	385	—	—	1	110	—	—	1	68	—	—	—	—
—	—	—	—	—	—	1	379	—	—	1	239	—	—	—	—
—	—	—	—	—	—	1	886	—	—	—	—	—	—	—	—
—	—	—	—	—	—	—	—	—	—	—	—	—	—	—	—
—	—	14	553	1	9	3	1375	—	—	9	420	—	—	—	—
—	—	—	—	—	—	—	—	—	—	—	—	—	—	—	—
—	—	25	147	—	—	1	0	—	—	5	24	—	—	3	20
1	41	21	568	3	105	1	13	—	—	9	247	—	—	2	30
—	—	6	535	—	—	2	133	—	—	2	203	—	—	2	150
—	—	1	296	—	—	—	—	—	—	—	—	—	—	—	—
—	—	—	—	—	—	1	528	—	—	—	—	—	—	—	—
—	—	—	—	—	—	—	—	—	—	—	—	—	—	—	—
1	41	53	1546	3	105	5	674	—	—	16	474	—	—	7	200

Noch: Tabelle 7. Die gewerblichen Unternehmungen nach

Gewerbegruppen, Gewerbeklassen, Gewerbearten  Größenklassen	Wirt- schafts- ein- heiten über- haupt <sup>1)</sup>	davon ge- misch- t-wirt- schaft- liche Betriebe	Von den							
			Einzel- inhabern		mehreren Inhabern		nicht ein- getragenen Genossenschaften		eingetragenen Vereinen	
			Zahl der		Zahl der		Zahl der		Zahl der	
			Wirt- schafts- ein- heiten	beschäf- tigten Personen	Wirt- schafts- ein- heiten	beschäf- tigten Personen	Wirt- schafts- ein- heiten	beschäf- tigten Personen	Wirt- schafts- ein- heiten	beschäf- tigten Personen
<b>VII. Maschinen-, Apparate- und Fahrzeugbau.</b>										
0 bis 10 Personen .....	581	—	496	1388	45	238	—	—	—	—
11 " 50 " .....	153	—	75	1506	11	186	—	—	—	—
51 " 200 " .....	55	—	13	1327	1	110	—	—	—	—
201 " 500 " .....	12	—	1	305	—	—	—	—	—	—
501 " 1000 " .....	4	—	—	—	—	—	—	—	—	—
Über 1000 " .....	4	—	1	1071	—	—	—	—	—	—
<b>Zusammen .....</b>	<b>809</b>	<b>—</b>	<b>586</b>	<b>5597</b>	<b>57</b>	<b>534</b>	<b>—</b>	<b>—</b>	<b>—</b>	<b>—</b>
<b>VIII. Elektrotechnische Industrie, Feinmechanik und Optik.</b>										
0 bis 10 Personen .....	1085	—	1012	2332	46	194	—	—	—	—
11 " 50 " .....	102	—	51	916	5	119	—	—	—	—
51 " 200 " .....	20	—	3	267	—	—	—	—	—	—
201 " 500 " .....	3	—	2	513	—	—	—	—	—	—
501 " 1000 " .....	—	—	—	—	—	—	—	—	—	—
Über 1000 " .....	—	—	—	—	—	—	—	—	—	—
<b>Zusammen .....</b>	<b>1210</b>	<b>—</b>	<b>1068</b>	<b>4028</b>	<b>51</b>	<b>313</b>	<b>—</b>	<b>—</b>	<b>—</b>	<b>—</b>
<b>IX. Chemische Industrie.</b>										
0 bis 10 Personen .....	141	—	79	273	5	18	—	—	—	—
11 " 50 " .....	78	—	14	257	—	—	—	—	—	—
51 " 200 " .....	27	—	5	358	—	—	—	—	—	—
201 " 500 " .....	12	—	1	424	—	—	—	—	—	—
501 " 1000 " .....	2	—	—	—	—	—	—	—	—	—
Über 1000 " .....	1	—	—	—	—	—	—	—	—	—
<b>Zusammen .....</b>	<b>261</b>	<b>—</b>	<b>99</b>	<b>1312</b>	<b>5</b>	<b>18</b>	<b>—</b>	<b>—</b>	<b>—</b>	<b>—</b>
<b>X. Textilindustrie.</b>										
0 bis 10 Personen .....	346	—	329	747	7	16	—	—	—	—
11 " 50 " .....	41	—	24	498	4	78	—	—	—	—
51 " 200 " .....	12	—	—	—	2	303	—	—	—	—
201 " 500 " .....	1	—	—	—	—	—	—	—	—	—
501 " 1000 " .....	2	—	—	—	—	—	—	—	—	—
Über 1000 " .....	1	—	—	—	—	—	—	—	—	—
<b>Zusammen .....</b>	<b>403</b>	<b>—</b>	<b>353</b>	<b>1245</b>	<b>13</b>	<b>397</b>	<b>—</b>	<b>—</b>	<b>—</b>	<b>—</b>
<b>XI. Papierindustrie und Vervielfältigungsgewerbe.</b>										
0 bis 10 Personen .....	675	—	610	1579	37	144	—	—	—	—
11 " 50 " .....	165	—	92	1881	11	185	—	—	—	—
51 " 200 " .....	30	—	8	567	—	—	—	—	—	—
201 " 500 " .....	4	—	—	—	—	—	—	—	—	—
501 " 1000 " .....	3	—	—	—	—	—	—	—	—	—
Über 1000 " .....	1	—	—	—	—	—	—	—	—	—
<b>Zusammen .....</b>	<b>878</b>	<b>—</b>	<b>710</b>	<b>4027</b>	<b>48</b>	<b>329</b>	<b>—</b>	<b>—</b>	<b>—</b>	<b>—</b>
<b>XII. Lederindustrie und Linoleumindustrie.</b>										
0 bis 10 Personen .....	179	—	166	367	7	31	—	—	—	—
11 " 50 " .....	18	—	9	225	—	—	—	—	—	—
51 " 200 " .....	8	—	1	77	—	—	—	—	—	—
201 " 500 " .....	1	—	—	—	—	—	—	—	—	—
501 " 1000 " .....	—	—	—	—	—	—	—	—	—	—
Über 1000 " .....	—	—	—	—	—	—	—	—	—	—
<b>Zusammen .....</b>	<b>206</b>	<b>—</b>	<b>176</b>	<b>669</b>	<b>7</b>	<b>31</b>	<b>—</b>	<b>—</b>	<b>—</b>	<b>—</b>

1) Ohne deutsche Niederlassungen ausländischer Firmen.



## Größenklassen der Betriebe sowie nach Unternehmungsformen.

gewerblichen Unternehmungen (Wirtschaftseinheiten) werden betrieben von

eingetragenen Genossen- schaften		offenen Handels- gesellschaften		Kommandit- gesellschaften		Aktien- gesellschaften		Kommandit- gesellschaften auf Aktien		Gesellschaften mit beschränkter Haftung		anderen wirt- schaftlichen Vereinigungen		Körperschaften des öffentlichen Rechts	
Zahl der		Zahl der		Zahl der		Zahl der		Zahl der		Zahl der		Zahl der		Zahl der	
Wirt- schafts- ein- heiten	beschäf- tigten Personen	Wirt- schafts- ein- heiten	beschäf- tigten Personen	Wirt- schafts- ein- heiten	beschäf- tigten Personen	Wirt- schafts- ein- heiten	beschäf- tigten Personen	Wirt- schafts- ein- heiten	beschäf- tigten Personen	Wirt- schafts- ein- heiten	beschäf- tigten Personen	Wirt- schafts- ein- heiten	beschäf- tigten Personen	Wirt- schafts- ein- heiten	beschäf- tigten Personen
—	—	24	129	—	—	2	13	—	—	14	90	—	—	—	—
—	—	38	829	1	17	5	92	—	—	22	537	—	—	1	11
—	—	24	2384	3	207	2	252	—	—	12	1142	—	—	—	—
—	—	2	656	—	—	4	1 455	1	329	4	1275	—	—	—	—
—	—	—	—	1	884	3	1 952	—	—	—	—	—	—	—	—
—	—	—	—	—	—	1	7 711	1	6491	1	1277	—	—	—	—
—	—	88	3998	5	1108	17	11 475	2	6820	53	4321	—	—	1	11
—	—	—	—	—	—	—	—	—	—	—	—	—	—	—	—
—	—	15	91	1	4	—	—	—	—	10	49	—	—	1	3
—	—	26	570	3	58	4	106	—	—	12	285	—	—	1	13
—	—	12	836	1	94	2	198	—	—	2	160	—	—	—	—
—	—	—	—	—	—	1	260	—	—	—	—	—	—	—	—
—	—	—	—	—	—	—	—	—	—	—	—	—	—	—	—
—	—	—	—	—	—	—	—	—	—	—	—	—	—	—	—
—	—	53	1497	5	156	7	564	—	—	24	494	—	—	2	16
—	—	—	—	—	—	—	—	—	—	—	—	—	—	—	—
1	4	20	91	3	21	2	18	—	—	30	119	—	—	1	6
—	—	27	608	4	107	10	304	—	—	23	594	—	—	—	—
—	—	7	658	3	320	4	244	—	—	8	816	—	—	—	—
—	—	—	—	—	—	9	2 620	—	—	2	523	—	—	—	—
—	—	—	—	—	—	2	1 172	—	—	—	—	—	—	—	—
—	—	—	—	—	—	1	1 247	—	—	—	—	—	—	—	—
1	4	54	1357	10	448	28	5 605	—	—	63	2052	—	—	1	6
—	—	—	—	—	—	—	—	—	—	—	—	—	—	—	—
—	—	8	45	—	—	1	5	—	—	1	7	—	—	—	—
—	—	10	176	—	—	2	26	—	—	1	40	—	—	—	—
—	—	6	416	—	—	2	226	—	—	1	52	—	—	1	114
—	—	—	—	—	—	1	374	—	—	—	—	—	—	—	—
—	—	—	—	1	622	—	—	—	—	1	766	—	—	—	—
—	—	—	—	—	—	1	9 947	—	—	—	—	—	—	—	—
—	—	24	637	1	622	7	10 578	—	—	4	865	—	—	1	114
—	—	—	—	—	—	—	—	—	—	—	—	—	—	—	—
—	—	20	129	—	—	1	1	—	—	6	34	—	—	1	4
—	—	50	1079	2	31	4	88	—	—	6	167	—	—	—	—
—	—	9	735	3	371	2	233	—	—	5	454	—	—	3	278
—	—	1	283	1	273	1	254	—	—	1	276	—	—	—	—
—	—	1	588	1	528	—	—	—	—	1	560	—	—	—	—
—	—	—	—	1	1027	—	—	—	—	—	—	—	—	—	—
—	—	81	2814	8	2230	8	576	—	—	19	1491	—	—	4	282
—	—	—	—	—	—	—	—	—	—	—	—	—	—	—	—
—	—	2	12	—	—	—	—	—	—	4	30	—	—	—	—
—	—	4	86	—	—	—	—	—	—	4	77	—	—	1	16
—	—	6	634	1	57	—	—	—	—	—	—	—	—	—	—
—	—	—	—	—	—	1	366	—	—	—	—	—	—	—	—
—	—	—	—	—	—	—	—	—	—	—	—	—	—	—	—
—	—	—	—	—	—	—	—	—	—	—	—	—	—	—	—
—	—	12	732	1	57	1	366	—	—	8	107	—	—	1	16

Noch: Tabelle 7. Die gewerblichen Unternehmungen nach

Gewerbegruppen, Gewerbeklassen, Gewerbearten Größenklassen	Wirt- schafts- ein- heiten über- haupt <sup>1)</sup>	davon ge- misch- t- wirt- schaft- liche Betriebe	Von den							
			Einzel- inhabern		mehreren Inhabern		nicht ein- getragenen Genossenschaften		eingetragenen Vereinen	
			Zahl der		Zahl der		Zahl der		Zahl der	
			Wirt- schafts- ein- heiten	beschäf- tigten Personen	Wirt- schafts- ein- heiten	beschäf- tigten Personen	Wirt- schafts- ein- heiten	beschäf- tigten Personen	Wirt- schafts- ein- heiten	beschäf- tigten Personen
XIII. Kautschukindustrie und Asbestindustrie.										
0 bis 10 Personen .....	32	—	25	82	1	2	—	—	—	—
11 " 50 " .....	4	—	2	30	—	—	—	—	—	—
51 " 200 " .....	4	—	—	—	—	—	—	—	—	—
201 " 500 " .....	1	—	—	—	—	—	—	—	—	—
501 " 1000 " .....	—	—	—	—	—	—	—	—	—	—
Über 1000 " .....	3	—	—	—	—	—	—	—	—	—
<b>Zusammen</b> .....	<b>44</b>	<b>—</b>	<b>27</b>	<b>112</b>	<b>1</b>	<b>2</b>	<b>—</b>	<b>—</b>	<b>—</b>	<b>—</b>
XIV. Holz- und Schnitzstoffgewerbe.										
0 bis 10 Personen .....	2237	—	2047	5 029	151	628	—	—	—	—
11 " 50 " .....	192	—	106	1 971	10	191	—	—	—	—
51 " 200 " .....	31	—	16	1 198	1	88	—	—	—	—
201 " 500 " .....	4	—	—	—	—	—	—	—	—	—
501 " 1000 " .....	—	—	—	—	—	—	—	—	—	—
Über 1000 " .....	—	—	—	—	—	—	—	—	—	—
<b>Zusammen</b> .....	<b>2464</b>	<b>—</b>	<b>2169</b>	<b>8 198</b>	<b>162</b>	<b>907</b>	<b>—</b>	<b>—</b>	<b>—</b>	<b>—</b>
XV. Musikinstrumenten- und Spielwarenindustrie.										
0 bis 10 Personen .....	118	—	116	161	—	—	—	—	—	—
11 " 50 " .....	10	—	8	159	—	—	—	—	—	—
51 " 200 " .....	1	—	1	108	—	—	—	—	—	—
201 " 500 " .....	—	—	—	—	—	—	—	—	—	—
501 " 1000 " .....	1	—	—	—	—	—	—	—	—	—
Über 1000 " .....	—	—	—	—	—	—	—	—	—	—
<b>Zusammen</b> .....	<b>130</b>	<b>—</b>	<b>125</b>	<b>428</b>	<b>—</b>	<b>—</b>	<b>—</b>	<b>—</b>	<b>—</b>	<b>—</b>
XVI. Nahrungs- und Genußmittelgewerbe.										
0 bis 10 Personen .....	2225	—	2008	6 357	120	474	—	—	—	—
11 " 50 " .....	306	—	193	3 344	13	276	—	—	1	34
51 " 200 " .....	62	—	15	1 441	1	100	—	—	—	—
201 " 500 " .....	15	—	1	206	—	—	—	—	—	—
501 " 1000 " .....	4	—	1	650	—	—	—	—	—	—
Über 1000 " .....	2	—	—	—	—	—	—	—	—	—
<b>Zusammen</b> .....	<b>2614</b>	<b>—</b>	<b>2218</b>	<b>11 998</b>	<b>134</b>	<b>850</b>	<b>—</b>	<b>—</b>	<b>1</b>	<b>34</b>
XVII. Bekleidungs-gewerbe.										
0 bis 10 Personen .....	7967	—	7785	13 742	130	506	1	8	—	—
11 " 50 " .....	212	—	152	2 708	19	321	—	—	—	—
51 " 200 " .....	34	—	16	1 374	—	—	—	—	1	51
201 " 500 " .....	11	1	—	—	—	—	—	—	—	—
501 " 1000 " .....	—	—	—	—	—	—	—	—	—	—
Über 1000 " .....	—	—	—	—	—	—	—	—	—	—
<b>Zusammen</b> .....	<b>8224</b>	<b>1</b>	<b>7953</b>	<b>17 824</b>	<b>149</b>	<b>827</b>	<b>1</b>	<b>8</b>	<b>1</b>	<b>51</b>
XVIII. Baugewerbe (einschl. der Baunebengewerbe).										
0 bis 10 Personen .....	4083	—	3848	8 251	181	694	—	—	—	—
11 " 50 " .....	320	—	218	4 596	52	1106	—	—	—	—
51 " 200 " .....	61	—	26	2 290	6	465	—	—	—	—
201 " 500 " .....	7	—	—	—	—	—	—	—	—	—
501 " 1000 " .....	3	—	—	—	—	—	—	—	—	—
Über 1000 " .....	1	—	—	—	—	—	—	—	—	—
<b>Zusammen</b> .....	<b>4475</b>	<b>—</b>	<b>4092</b>	<b>15 137</b>	<b>239</b>	<b>2265</b>	<b>—</b>	<b>—</b>	<b>—</b>	<b>—</b>

<sup>1)</sup> Ohne deutsche Niederlassungen ausländischer Firmen.

## Größenklassen der Betriebe sowie nach Unternehmungsformen.

gewerblichen Unternehmungen (Wirtschaftseinheiten) werden betrieben von

eingetragenen Genossen- schaften		offenen Handels- gesellschaften		Kommandit- gesellschaften		Aktien- gesellschaften		Kommandit- gesellschaften auf Aktien		Gesellschaften mit beschränkter Haftung		anderen wirt- schaftlichen Vereinigungen		Körperschaften des öffentlichen Rechts	
Zahl der		Zahl der		Zahl der		Zahl der		Zahl der		Zahl der		Zahl der		Zahl der	
Wirt- schafts- ein- heiten	beschäf- tigten Personen	Wirt- schafts- ein- heiten	beschäf- tigten Personen	Wirt- schafts- ein- heiten	beschäf- tigten Personen	Wirt- schafts- ein- heiten	beschäf- tigten Personen	Wirt- schafts- ein- heiten	beschäf- tigten Personen	Wirt- schafts- ein- heiten	beschäf- tigten Personen	Wirt- schafts- ein- heiten	beschäf- tigten Personen	Wirt- schafts- ein- heiten	beschäf- tigten Personen
—	—	5	26	—	—	—	—	—	—	1	2	—	—	—	—
—	—	2	33	—	—	—	—	—	—	—	—	—	—	—	—
—	—	1	108	—	—	1	111	—	—	2	220	—	—	—	—
—	—	1	253	—	—	—	—	—	—	—	—	—	—	—	—
—	—	—	—	1	2593	2	2465	—	—	—	—	—	—	—	—
—	—	9	420	1	2593	3	2576	—	—	3	222	—	—	—	—
—	—	26	143	—	—	—	—	—	—	9	52	—	—	4	28
—	—	56	1338	1	44	4	109	—	—	8	223	—	—	7	147
—	—	8	704	1	70	3	212	—	—	2	138	—	—	—	—
—	—	3	1035	—	—	1	482	—	—	—	—	—	—	—	—
—	—	—	—	—	—	—	—	—	—	—	—	—	—	—	—
—	—	93	3220	2	114	8	803	—	—	19	413	—	—	11	175
—	—	1	6	—	—	—	—	1	1	—	—	—	—	—	—
—	—	1	19	—	—	—	—	—	—	1	26	—	—	—	—
—	—	—	—	—	—	—	—	—	—	—	—	—	—	—	—
—	—	1	750	—	—	—	—	—	—	—	—	—	—	—	—
—	—	—	—	—	—	—	—	—	—	—	—	—	—	—	—
—	—	3	775	—	—	—	—	1	1	1	26	—	—	—	—
2	10	61	330	1	6	5	22	—	—	27	142	—	—	1	5
1	11	50	1142	2	42	11	313	—	—	32	832	—	—	3	77
1	127	19	1471	5	403	7	633	—	—	13	1387	—	—	1	91
—	—	4	1456	2	527	6	2073	—	—	1	239	—	—	1	226
—	—	—	—	—	—	3	1887	—	—	—	—	—	—	—	—
—	—	1	1796	—	—	1	1186	—	—	—	—	—	—	—	—
4	148	135	6195	10	978	33	6114	—	—	73	2600	—	—	6	399
1	10	35	215	1	8	—	—	—	—	10	46	—	—	4	32
—	—	26	609	2	38	2	46	—	—	7	213	—	—	4	136
—	—	9	918	—	—	1	163	—	—	5	611	—	—	2	112
—	—	6	1991	1	259	—	—	—	—	4	1179	—	—	—	—
—	—	—	—	—	—	—	—	—	—	—	—	—	—	—	—
—	—	—	—	—	—	—	—	—	—	—	—	—	—	—	—
1	10	76	3733	4	305	3	209	—	—	26	2049	—	—	10	280
—	—	33	176	—	—	—	—	—	—	14	81	—	—	7	33
—	—	39	860	—	—	2	54	—	—	7	183	—	—	2	27
—	—	22	2275	—	—	2	176	—	—	4	293	—	—	1	58
—	—	2	730	—	—	1	308	—	—	3	1066	—	—	1	284
—	—	—	—	—	—	1	575	—	—	—	—	—	—	2	1683
—	—	—	—	—	—	—	—	—	—	—	—	—	—	1	3117
—	—	96	4041	—	—	6	1113	—	—	28	1623	—	—	14	5202

Noch: Tabelle 7. Die gewerblichen Unternehmungen nach

Gewerbegruppen, Gewerbeklassen, Gewerbearten  Größenklassen	Wirt- schafts- ein- heiten über- haupt <sup>1)</sup>	davon ge- misch- wirt- schaft- liche Betriebe	Von den							
			Einzel- inhabern		mehreren Inhabern		nicht ein- getragenen Genossenschaften		eingetragenen Vereinen	
			Zahl der		Zahl der		Zahl der		Zahl der	
			Wirt- schafts- ein- heiten	beschäf- tigten Personen	Wirt- schafts- ein- heiten	beschäf- tigten Personen	Wirt- schafts- ein- heiten	beschäf- tigten Personen	Wirt- schafts- ein- heiten	beschäf- tigten Personen
<b>XIX. Wasser-, Gas- und Elektrizitätsgewinnung und -versorgung.</b>										
0 bis 10 Personen .....	13	—	4	17	—	—	—	—	—	—
11 " 50 " .....	4	—	—	—	—	—	—	—	—	—
51 " 200 " .....	—	—	—	—	—	—	—	—	—	—
201 " 500 " .....	—	—	—	—	—	—	—	—	—	—
501 " 1000 " .....	2	1	—	—	—	—	—	—	—	—
Über 1000 " .....	2	2	—	—	—	—	—	—	—	—
<b>Zusammen .....</b>	<b>21</b>	<b>3</b>	<b>4</b>	<b>17</b>	—	—	—	—	—	—
<b>XX. Handelsgewerbe.</b>										
0 bis 10 Personen .....	38 219	2	33 038	63 149	596	1845	10	24	42	130
11 " 50 " .....	2 001	2	623	12 065	33	672	—	—	9	172
51 " 200 " .....	226	—	41	3 390	3	315	—	—	2	295
201 " 500 " .....	27	1	4	1 291	—	—	—	—	—	—
501 " 1000 " .....	8	1	—	—	—	—	—	—	—	—
Über 1000 " .....	5	—	—	—	—	—	—	—	—	—
<b>Zusammen .....</b>	<b>40 486</b>	<b>6</b>	<b>33 706</b>	<b>79 895</b>	<b>632</b>	<b>2832</b>	<b>10</b>	<b>24</b>	<b>53</b>	<b>597</b>
<b>XXI. Versicherungswesen.</b>										
0 bis 10 Personen .....	668	—	440	901	5	21	—	—	23	80
11 " 50 " .....	72	—	14	219	—	—	—	—	5	80
51 " 200 " .....	16	—	1	61	—	—	—	—	1	63
201 " 500 " .....	6	—	—	—	—	—	—	—	1	247
501 " 1000 " .....	1	—	—	—	—	—	—	—	—	—
Über 1000 " .....	—	—	—	—	—	—	—	—	—	—
<b>Zusammen .....</b>	<b>763</b>	—	<b>455</b>	<b>1 181</b>	<b>5</b>	<b>21</b>	—	—	<b>30</b>	<b>470</b>
<b>XXII. Verkehrswesen.</b>										
0 bis 10 Personen .....	1 685	—	1 509	3 553	110	340	—	—	2	6
11 " 50 " .....	166	1	90	2 155	12	213	—	—	—	—
51 " 200 " .....	66	2	17	1 410	1	82	—	—	—	—
201 " 500 " .....	23	—	2	529	—	—	—	—	—	—
501 " 1000 " .....	8	1	—	—	—	—	—	—	—	—
Über 1000 " .....	8	1	—	—	—	—	—	—	—	—
<b>Zusammen .....</b>	<b>1 956</b>	<b>5</b>	<b>1 618</b>	<b>7 647</b>	<b>123</b>	<b>635</b>	—	—	<b>2</b>	<b>6</b>
<b>XXIII. Gast- und Schankwirtschaftsgewerbe.</b>										
0 bis 10 Personen .....	5 774	—	5 678	12 111	60	244	2	9	18	98
11 " 50 " .....	207	—	165	3 145	12	223	—	—	3	66
51 " 200 " .....	36	—	19	1 667	1	70	—	—	3	252
201 " 500 " .....	4	—	1	323	1	268	—	—	—	—
501 " 1000 " .....	—	—	—	—	—	—	—	—	—	—
Über 1000 " .....	—	—	—	—	—	—	—	—	—	—
<b>Zusammen .....</b>	<b>6 021</b>	—	<b>5 863</b>	<b>17 246</b>	<b>74</b>	<b>805</b>	<b>2</b>	<b>9</b>	<b>24</b>	<b>416</b>
<b>XXIV. Theater-, Musik-, Sport- und Schaustellungsgewerbe.</b>										
0 bis 10 Personen .....	142	—	134	362	6	21	—	—	1	10
11 " 50 " .....	37	—	22	353	2	41	—	—	1	14
51 " 200 " .....	10	1	1	82	—	—	—	—	—	—
201 " 500 " .....	1	1	—	—	—	—	—	—	—	—
501 " 1000 " .....	—	—	—	—	—	—	—	—	—	—
Über 1000 " .....	—	—	—	—	—	—	—	—	—	—
<b>Zusammen .....</b>	<b>190</b>	<b>2</b>	<b>157</b>	<b>797</b>	<b>8</b>	<b>62</b>	—	—	<b>2</b>	<b>24</b>

<sup>1)</sup> Ohne deutsche Niederlassungen ausländischer Firmen.



## Größenklassen der Betriebe sowie nach Unternehmungsformen.

gewerblichen Unternehmungen (Wirtschaftseinheiten) werden betrieben von

eingetragenen Genossen- schaften		offenen Handels- gesellschaften		Kommandit- gesellschaften		Aktien- gesellschaften		Kommandit- gesellschaften auf Aktien		Gesellschaften mit beschränkter Haftung		anderen wirt- schaftlichen Vereinigungen		Körperschaften des öffentlichen Rechts	
Zahl der		Zahl der		Zahl der		Zahl der		Zahl der		Zahl der		Zahl der		Zahl der	
Wirt- schafts- ein- heiten	beschäf- tigten Personen	Wirt- schafts- ein- heiten	beschäf- tigten Personen	Wirt- schafts- ein- heiten	beschäf- tigten Personen	Wirt- schafts- ein- heiten	beschäf- tigten Personen	Wirt- schafts- ein- heiten	beschäf- tigten Personen	Wirt- schafts- ein- heiten	beschäf- tigten Personen	Wirt- schafts- ein- heiten	beschäf- tigten Personen	Wirt- schafts- ein- heiten	beschäf- tigten Personen
—	—	2	9	—	—	—	—	—	—	7	12	—	—	—	—
—	—	1	15	—	—	1	43	—	—	1	25	—	—	1	13
—	—	—	—	—	—	—	—	—	—	—	—	—	—	—	—
—	—	—	—	—	—	1	792	—	—	1	746	—	—	—	—
—	—	—	—	—	—	1	1 645	—	—	1	2 219	—	—	—	—
—	—	3	24	—	—	3	2 480	—	—	10	3 002	—	—	1	13
40	142	3097	13 426	243	1104	110	532	4	20	1032	3 895	1	0	6	17
9	271	829	16 470	133	2852	85	1 927	4	75	266	5 660	2	56	8	190
—	—	89	7 706	21	2182	26	2 518	3	291	38	3 457	—	—	3	177
1	275	9	2 496	1	245	5	1 595	—	—	6	1 541	—	—	1	262
—	—	2	1 323	—	—	4	2 668	1	713	1	573	—	—	—	—
—	—	—	—	—	—	3	23 302	—	—	2	5 998	—	—	—	—
50	688	4026	41 421	398	6383	233	32 542	12	1099	1345	21 124	3	56	18	646
1	1	152	702	8	30	16	54	—	—	20	78	—	—	3	18
1	46	39	734	1	33	8	222	—	—	2	28	—	—	2	35
—	—	4	398	—	—	8	852	—	—	—	—	—	—	2	120
—	—	—	—	—	—	5	1 541	—	—	—	—	—	—	—	—
—	—	—	—	—	—	—	—	—	—	—	—	—	—	1	774
—	—	—	—	—	—	—	—	—	—	—	—	—	—	—	—
2	47	195	1 834	9	63	37	2 669	—	—	22	106	—	—	8	947
—	—	22	136	2	9	8	33	—	—	31	150	—	—	1	9
—	—	29	864	—	—	12	390	—	—	23	620	—	—	—	—
—	—	18	1 802	3	346	6	871	—	—	19	1 838	—	—	2	216
1	232	4	1 199	1	278	7	1 823	—	—	6	1 736	—	—	2	474
—	—	2	1 281	—	—	5	3 677	—	—	1	596	—	—	—	—
—	—	—	—	—	—	5	23 685	—	—	2	3 395	—	—	1	4874
1	232	75	5 282	6	633	43	30 479	—	—	82	8 335	—	—	6	5573
—	—	4	17	—	—	3	14	—	—	2	6	4	23	3	13
1	17	8	221	1	41	2	41	—	—	9	274	3	55	3	99
—	—	4	368	2	190	—	—	—	—	7	757	—	—	—	—
—	—	—	—	—	—	—	—	—	—	2	609	—	—	—	—
—	—	—	—	—	—	—	—	—	—	—	—	—	—	—	—
—	—	—	—	—	—	—	—	—	—	—	—	—	—	—	—
1	17	16	606	3	231	5	55	—	—	20	1 646	7	78	6	112
—	—	—	—	—	—	1	3	—	—	—	—	—	—	—	—
—	—	1	24	—	—	2	78	—	—	9	141	—	—	—	—
—	—	1	98	1	75	1	74	—	—	6	750	—	—	—	—
—	—	—	—	—	—	1	421	—	—	—	—	—	—	—	—
—	—	—	—	—	—	—	—	—	—	—	—	—	—	—	—
—	—	—	—	—	—	—	—	—	—	—	—	—	—	—	—
—	—	2	122	1	75	5	576	—	—	15	921	—	—	—	—

Noch: Tabelle 7. Die gewerblichen Unternehmungen nach

Gewerbegruppen, Gewerbeklassen, Gewerbearten  Größenklassen	Wirt- schafts- ein- heiten über- haupt <sup>1)</sup>	davon ge- misch- wirt- schaft- liche Betriebe	Von den							
			Einzel- inhabern		mehreren Inhabern		nicht ein- getragenen Genossenschaften		eingetragenen Vereinen	
			Zahl der		Zahl der		Zahl der		Zahl der	
			Wirt- schafts- ein- heiten	beschäf- tigten Personen	Wirt- schafts- ein- heiten	beschäf- tigten Personen	Wirt- schafts- ein- heiten	beschäf- tigten Personen	Wirt- schafts- ein- heiten	beschäf- tigten Personen
XXV. Gewerblich betriebener Unterricht.										
0 bis 10 Personen .....	1028	—	1010	1140	13	59	—	—	4	20
11 " 50 " .....	38	—	28	560	6	120	—	—	2	27
51 " 200 " .....	2	—	—	—	—	—	—	—	1	56
201 " 500 " .....	—	—	—	—	—	—	—	—	—	—
501 " 1000 " .....	—	—	—	—	—	—	—	—	—	—
Über 1000 " .....	—	—	—	—	—	—	—	—	—	—
<b>Zusammen.....</b>	<b>1068</b>	<b>—</b>	<b>1038</b>	<b>700</b>	<b>19</b>	<b>179</b>	<b>—</b>	<b>—</b>	<b>7</b>	<b>103</b>
XXVI. Gesundheitswesen und hygienische Gewerbe (Gleichlautend mit Abt. E).										
<b>Gewerbeklassen und -arten.</b>										
I. 1. Nichtlandwirtschaftliche Gärtnerei.....	198	—	184	508	10	41	—	—	—	—
2. Nichtlandwirtschaftliche Tierzucht (einschl. Bienenzucht) .....	26	—	24	37	1	2	—	—	—	—
II. Hochseefischerei .....	53	—	20	95	26	107	1	58	—	—
III. 1. Gewinnung von Steinkohlen, Steinkohlen- briketts und Koks .....	1	—	—	—	—	—	—	—	—	—
e) Kokerei (einschl. Gewinnung von Kokereinebenprodukten) .....	1	—	—	—	—	—	—	—	—	—
2. Gewinnung von Braunkohlen und Braun- kohlenbriketts .....	1	—	—	—	—	—	—	—	—	—
e) Herstellung von Braunkohlenbriketts und Napfpreßsteinen .....	1	—	—	—	—	—	—	—	—	—
3. Gewinnung von Erzen .....	2	—	—	—	—	—	—	—	—	—
a) Gewinnung und Aufbereitung (auch Rösterei) von Eisenerzen .....	1	—	—	—	—	—	—	—	—	—
b) Gewinnung und Aufbereitung von Metallerzen, Schwefelkies und Bauxit	1	—	—	—	—	—	—	—	—	—
8. Torfgräberei und Torfaufbereitung .....	3	—	—	—	—	—	—	—	—	—
9. Gewinnung von Graphit, Asphalt und bitu- minösen Gesteinen .....	2	—	—	—	—	—	—	—	—	—
IV. 2. Gewinnung und grobe Bearbeitung von natürlichen Gesteinen (einschl. Nutzmine- ralien) .....	24	—	19	55	1	2	—	—	—	—
b) Bearbeitung von Sandstein, Muschel- kalk und Travertin .....	2	—	1	3	—	—	—	—	—	—
c) Gewinnung und grobe Bearbeitung von Marmor .....	20	—	18	52	1	2	—	—	—	—
e) Gewinnung und Bearbeitung sonstiger Weichgesteine .....	1	—	—	—	—	—	—	—	—	—
i) Gewinnung und Bearbeitung anderer natürlicher Gesteine (einschl. Nutz- mineralien) .....	1	—	—	—	—	—	—	—	—	—
3. Feine Steinbearbeitung .....	72	—	60	258	5	19	—	—	—	—
a) Bearbeitung von Edel- und Halbedel- steinen .....	9	—	9	17	—	—	—	—	—	—
c) Herstellung feiner Steinwaren (auch Grabsteine) .....	62	—	51	241	5	19	—	—	—	—
d) Wetzstein-, Bimsstein- und Schleif- mittelindustrie .....	1	—	—	—	—	—	—	—	—	—
4. Gewinnung von Kies, Sand, Ton und Kaolin	3	—	—	—	—	—	—	—	—	—
a) Gewinnung von Kies und Sand .....	2	—	—	—	—	—	—	—	—	—
b) Gewinnung und Aufbereitung von Ton und Lehm .....	1	—	—	—	—	—	—	—	—	—
5. Kalk-, Gips-, Traß- und Zementindustrie..	9	—	5	18	—	—	—	—	—	—
a) Kalkindustrie .....	3	—	1	14	—	—	—	—	—	—
b) Kreideindustrie .....	1	—	1	1	—	—	—	—	—	—
c) Gipsindustrie .....	4	—	3	3	—	—	—	—	—	—
e) Herstellung von Zement .....	1	—	—	—	—	—	—	—	—	—
6. Betonwaren- und Betonwerksteinindustrie ..	13	—	9	170	1	6	—	—	—	—

<sup>1)</sup> Ohne deutsche Niederlassungen ausländischer Firmen.

## Größenklassen der Betriebe sowie nach Unternehmungsformen.

gewerblichen Unternehmungen (Wirtschaftseinheiten) werden betrieben von

eingetragenen Genossen- schaften		offenen Handels- gesellschaften		Kommandit- gesellschaften		Aktien- gesellschaften		Kommandit- gesellschaften auf Aktien		Gesellschaften mit beschränkter Haftung		anderen wirt- schaftlichen Vereinigungen		Körperschaften des öffentlichen Rechts	
Zahl der		Zahl der		Zahl der		Zahl der		Zahl der		Zahl der		Zahl der		Zahl der	
Wirt- schafts- ein- heiten	beschäf- tigten Personen	Wirt- schafts- ein- heiten	beschäf- tigten Personen	Wirt- schafts- ein- heiten	beschäf- tigten Personen	Wirt- schafts- ein- heiten	beschäf- tigten Personen	Wirt- schafts- ein- heiten	beschäf- tigten Personen	Wirt- schafts- ein- heiten	beschäf- tigten Personen	Wirt- schafts- ein- heiten	beschäf- tigten Personen	Wirt- schafts- ein- heiten	beschäf- tigten Personen
—	—	1	3	—	—	—	—	—	—	—	—	—	—	—	—
—	—	—	—	—	—	—	—	—	—	1	28	—	—	—	—
—	—	—	—	—	—	—	—	—	—	—	—	1	32	—	—
—	—	—	—	—	—	—	—	—	—	—	—	—	124	—	—
—	—	—	—	—	—	—	—	—	—	—	—	—	—	—	—
—	—	—	—	—	—	—	—	—	—	—	—	—	—	—	—
—	—	—	—	—	—	—	—	—	—	—	—	—	—	—	—
—	—	1	3	—	—	—	—	—	—	1	28	2	156	—	—
—	—	—	—	—	—	—	—	—	—	—	—	—	—	—	—
—	—	—	—	—	—	—	—	—	—	—	—	—	—	—	—
—	—	1	10	—	—	—	—	—	—	1	1	—	—	2	641
—	—	—	—	—	—	—	—	—	—	1	5	—	—	—	—
—	—	1	45	—	—	5	1296	—	—	—	—	—	—	—	—
—	—	—	—	—	—	1	301	—	—	—	—	—	—	—	—
—	—	—	—	—	—	1	301	—	—	—	—	—	—	—	—
—	—	—	—	—	—	1	55	—	—	—	—	—	—	—	—
—	—	—	—	—	—	1	55	—	—	—	—	—	—	—	—
—	—	1	37	—	—	—	—	—	—	1	3	—	—	—	—
—	—	1	37	—	—	—	—	—	—	—	—	—	—	—	—
—	—	—	—	—	—	—	—	—	—	1	3	—	—	—	—
—	—	1	34	—	—	1	20	—	—	1	5	—	—	—	—
—	—	—	—	1	20	—	—	—	—	1	22	—	—	—	—
—	—	3	54	—	—	—	—	—	—	1	10	—	—	—	—
—	—	1	28	—	—	—	—	—	—	—	—	—	—	—	—
—	—	1	18	—	—	—	—	—	—	—	—	—	—	—	—
—	—	—	—	—	—	—	—	—	—	1	10	—	—	—	—
—	—	1	8	—	—	—	—	—	—	—	—	—	—	—	—
—	—	5	89	—	—	1	117	—	—	—	—	—	—	1	7
—	—	—	—	—	—	—	—	—	—	—	—	—	—	—	—
—	—	5	89	—	—	—	—	—	—	—	—	—	—	1	7
—	—	—	—	—	—	1	117	—	—	—	—	—	—	—	—
—	—	2	85	—	—	—	—	—	—	1	5	—	—	—	—
—	—	2	85	—	—	—	—	—	—	—	—	—	—	—	—
—	—	—	—	—	—	—	—	—	—	1	5	—	—	—	—
—	—	—	—	—	—	1	1237	—	—	3	72	—	—	—	—
—	—	—	—	—	—	—	—	—	—	2	67	—	—	—	—
—	—	—	—	—	—	—	—	—	—	—	—	—	—	—	—
—	—	—	—	—	—	—	—	—	—	1	5	—	—	—	—
—	—	3	196	—	—	1	1237	—	—	—	—	—	—	—	—

Noch: Tabelle 7. Die gewerblichen Unternehmungen nach

Gewerkeklassen, Gewerbearten	Wirt- schafts- ein- heiten über- haupt <sup>1)</sup>	davon ge- misch- wirt- schaft- liche Betriebe	Von den							
			Einzel- inhabern		mehreren Inhabern		nicht ein- getragenen Genossenschaften		eingetragenen Vereinen	
			Zahl der		Zahl der		Zahl der		Zahl der	
			Wirt- schafts- ein- heiten	beschäf- tigten Personen	Wirt- schafts- ein- heiten	beschäf- tigten Personen	Wirt- schafts- ein- heiten	beschäf- tigten Personen	Wirt- schafts- ein- heiten	beschäf- tigten Personen
7. Ziegelindustrie und Herstellung sonstiger künstlicher Mauersteine .....	10	—	4	98	1	3	—	—	—	—
a) Mauer- und Dachziegelindustrie .....	4	—	2	94	—	—	—	—	—	—
b) Kalksandsteinindustrie .....	2	—	—	—	—	—	—	—	—	—
d) Schlackensand- und Schlackensteinindustrie .....	4	—	2	4	1	3	—	—	—	—
10. Feinkeramische Industrie .....	11	—	10	36	—	—	—	—	—	—
b) Porzellanwarenindustrie (auch Herstellung von Steatit- und Specksteinwaren) .....	9	—	9	20	—	—	—	—	—	—
e) Kachel- und Töpferwarenindustrie ..	2	—	1	16	—	—	—	—	—	—
11. Glasindustrie (ausgen. Herstellung von Instrumenten und Spielwaren aus Glas) ..	46	—	34	200	5	22	—	—	—	—
b) Flaschenindustrie .....	2	—	1	23	—	—	—	—	—	—
c) Hohlglashütten .....	1	—	—	—	—	—	—	—	—	—
g) Verarbeitung und Veredelung von Hohlglas .....	17	—	14	58	1	2	—	—	—	—
h) Verarbeitung und Veredelung von Tafel-, Fenster- und Spiegelglas .....	21	—	16	113	4	20	—	—	—	—
i) Glasbläserei vor der Lampe .....	5	—	3	6	—	—	—	—	—	—
V. 1. Grobeisenindustrie .....	16	—	2	43	—	—	—	—	—	—
h) Blechwalzwerke .....	1	—	—	—	—	—	—	—	—	—
i) Röhrenwerke .....	1	—	—	—	—	—	—	—	—	—
l) Eisen-, Stahl- und Tempergießereien	11	—	2	43	—	—	—	—	—	—
m) Schrottwerke .....	3	—	—	—	—	—	—	—	—	—
2. Metallhütten und Metallhalbzeugwerke (einschl. Metallgießereien) .....	29	—	12	233	4	13	—	—	—	—
a) Blei-, Silber-, Kupfer-, Zinn- und Zinkhütten und Halbzeugwerke .....	2	—	1	119	—	—	—	—	—	—
b) Gold- und Silberscheideanstalten (Silberhütten) .....	1	—	1	2	—	—	—	—	—	—
d) Zinkhütten .....	1	—	—	—	—	—	—	—	—	—
e) Kupferhütten .....	1	—	—	—	—	—	—	—	—	—
k) Hütten für Legierungen aus Metallrückständen .....	2	—	—	—	—	—	—	—	—	—
l) Blei-Walz-, -Hammer- und -Preßwerke	2	—	—	—	—	—	—	—	—	—
t) Metallgießereien (Rot- und Gelbgießereien) .....	18	—	9	106	4	13	—	—	—	—
u) Aluminiumgießereien .....	2	—	1	6	—	—	—	—	—	—
VI. 1. Herstellung von Eisen-, Stahl- und Metallwaren aller Art. ....	1	—	1	129	—	—	—	—	—	—
2. Herstellung von Eisen- und Stahlwaren ..	205	—	159	998	9	84	—	—	—	—
b) Herstellung von Drahtstiften, Nägeln, Nieten, Schrauben, Muttern .....	5	—	3	22	1	4	—	—	—	—
c) Herstellung von Ketten (Vieh-, Schiffs-, Bagger- und Kranketten) .....	1	—	1	1	—	—	—	—	—	—
d) Herstellung von Kleiseisenzeug, Eisen- und Stahlkurzwaren .....	7	—	4	40	—	—	—	—	—	—
e) Herstellung von Schlössern und Bau- beschlägen .....	5	—	2	14	—	—	—	—	—	—
f) Herstellung von Handfeuerwaffen ..	4	—	4	19	—	—	—	—	—	—
g) Herstellung von Hand- und Schneid- werkzeug (auch Maschinenwerkzeug) ..	36	—	27	126	3	50	—	—	—	—
h) Herstellung von Stahlwaren .....	9	—	8	14	1	4	—	—	—	—
i) Herstellung von eisernen Möbeln ..	2	—	1	18	—	—	—	—	—	—
k) Herstellung von Geldschränken und Stahlkassetten .....	8	—	3	36	—	—	—	—	—	—
l) Herstellung von sonstigen größeren Eisen- und Stahlwaren .....	4	—	3	57	—	—	—	—	—	—
m) Herstellung von Blech- und Emaille- waren sowie Haus- u. Küchengeräten ..	29	—	17	392	—	—	—	—	—	—
n) Herstellung von Drahtwaren .....	27	—	21	142	2	5	—	—	—	—
p) Herstellung von Schreibfedern .....	1	—	1	10	—	—	—	—	—	—
q) Schleiferei .....	67	—	64	107	2	21	—	—	—	—

1) Ohne deutsche Niederlassungen ausländischer Firmen.



## Größenklassen der Betriebe sowie nach Unternehmungsformen.

gewerblichen Unternehmungen (Wirtschaftseinheiten) werden betrieben von

eingetragenen Genossen- schaften		offenen Handels- gesellschaften		Kommandit- gesellschaften		Aktien- gesellschaften		Kommandit- gesellschaften auf Aktien		Gesellschaften mit beschränkter Haftung		anderen wirt- schaftlichen Vereinigungen		Körperschaften des öffentlichen Rechts	
Zahl der		Zahl der		Zahl der		Zahl der		Zahl der		Zahl der		Zahl der		Zahl der	
Wirt- schafts- ein- heiten	beschäf- tigten Personen	Wirt- schafts- ein- heiten	beschäf- tigten Personen	Wirt- schafts- ein- heiten	beschäf- tigten Personen	Wirt- schafts- ein- heiten	beschäf- tigten Personen	Wirt- schafts- ein- heiten	beschäf- tigten Personen	Wirt- schafts- ein- heiten	beschäf- tigten Personen	Wirt- schafts- ein- heiten	beschäf- tigten Personen	Wirt- schafts- ein- heiten	beschäf- tigten Personen
—	—	1	38	—	—	1	40	—	—	3	127	—	—	—	—
—	—	1	38	—	—	1	40	—	—	—	—	—	—	—	—
—	—	—	—	—	—	—	—	—	—	2	91	—	—	—	—
—	—	—	—	—	—	—	—	—	—	1	36	—	—	—	—
—	—	1	7	—	—	—	—	—	—	—	—	—	—	—	—
—	—	—	—	—	—	—	—	—	—	—	—	—	—	—	—
—	—	1	7	—	—	—	—	—	—	—	—	—	—	—	—
—	—	5	167	—	—	—	—	—	—	2	18	—	—	—	—
—	—	1	32	—	—	—	—	—	—	—	—	—	—	—	—
—	—	1	113	—	—	—	—	—	—	—	—	—	—	—	—
—	—	2	17	—	—	—	—	—	—	—	—	—	—	—	—
—	—	1	5	—	—	—	—	—	—	—	—	—	—	—	—
—	—	8	402	—	—	—	—	—	—	2	18	—	—	—	—
—	—	—	—	—	—	—	—	—	—	6	162	—	—	—	—
—	—	—	—	—	—	—	—	—	—	1	9	—	—	—	—
—	—	6	291	—	—	—	—	—	—	1	68	—	—	—	—
—	—	2	111	—	—	—	—	—	—	3	82	—	—	—	—
—	—	—	—	—	—	—	—	—	—	1	3	—	—	—	—
—	—	6	151	1	9	3	1375	—	—	3	258	—	—	—	—
—	—	—	—	—	—	1	886	—	—	—	—	—	—	—	—
—	—	—	—	—	—	—	—	—	—	—	—	—	—	—	—
—	—	—	—	—	—	1	379	—	—	—	—	—	—	—	—
—	—	—	—	—	—	—	—	—	—	1	239	—	—	—	—
—	—	1	5	—	—	1	110	—	—	—	—	—	—	—	—
—	—	—	—	1	9	—	—	—	—	1	16	—	—	—	—
—	—	5	146	—	—	—	—	—	—	—	—	—	—	—	—
—	—	—	—	—	—	—	—	—	—	1	3	—	—	—	—
—	—	21	558	2	78	5	674	—	—	8	288	—	—	1	10
—	—	—	—	—	—	1	528	—	—	—	—	—	—	—	—
—	—	—	—	—	—	—	—	—	—	—	—	—	—	—	—
—	—	1	3	1	40	—	—	—	—	1	28	—	—	—	—
—	—	1	34	—	—	—	—	—	—	2	54	—	—	—	—
—	—	—	—	—	—	—	—	—	—	—	—	—	—	—	—
—	—	5	33	—	—	—	—	—	—	1	3	—	—	—	—
—	—	1	83	—	—	—	—	—	—	—	—	—	—	—	—
—	—	4	161	—	—	—	—	—	—	1	116	—	—	—	—
—	—	1	22	—	—	—	—	—	—	—	—	—	—	—	—
—	—	5	204	1	38	3	146	—	—	3	87	—	—	—	—
—	—	2	15	—	—	1	0	—	—	—	—	—	—	1	10
—	—	—	—	—	—	—	—	—	—	—	—	—	—	—	—
—	—	1	3	—	—	—	—	—	—	—	—	—	—	—	—

Noch: Tabelle 7. Die gewerblichen Unternehmungen nach

Gewerkeklassen, Gewerbearten	Wirtschafts-einheiten über-haupt <sup>1)</sup>	davon ge-mischt-wirt-schaft-liche Betriebe	Von den							
			Einzel-inhabern		mehreren Inhabern		nicht ein-getragenen Genossenschaften		eingetragenen Vereinen	
			Zahl der		Zahl der		Zahl der		Zahl der	
			Wirt-schafts-ein-heiten	beschäf-tigten Personen	Wirt-schafts-ein-heiten	beschäf-tigten Personen	Wirt-schafts-ein-heiten	beschäf-tigten Personen	Wirt-schafts-ein-heiten	beschäf-tigten Personen
3. Herstellung von Metallwaren (ausgen. Eisen- und Stahlwaren) .....	190	—	155	824	14	55	—	—	—	—
a) Herstellung von Metallwaren aller Art .....	2	—	2	33	—	—	—	—	—	—
b) Herstellung von Edelmetall- und Schmuckwaren .....	94	—	82	238	6	21	—	—	—	—
c) Herstellung von Waren aus Kupfer und Kupferlegierungen .....	28	—	20	158	5	19	—	—	—	—
d) Herstellung von Bronzen und Galvano-plastiken .....	17	—	13	67	1	9	—	—	—	—
e) Herstellung von Nickel- und vernickelten Waren .....	5	—	4	26	1	4	—	—	—	—
g) Herstellung von Zinn- und Bleiwaren (ausgen. Spielwaren) .....	7	—	4	8	—	—	—	—	—	—
h) Herstellung von Aluminiumwaren .....	4	—	2	12	1	2	—	—	—	—
i) Herstellung von Lampen (einschl. Zubehörteilen) .....	11	—	10	226	—	—	—	—	—	—
k) Herstellung von Knöpfen und Kleinmetallwaren (soweit nicht unter b bis h) .....	22	—	18	56	—	—	—	—	—	—
4. Schmiederei .....	193	—	179	619	10	50	—	—	—	—
5. Schlosserei .....	463	—	428	2068	26	186	—	—	—	—
6. Klempnerei, Gas- und Wasserinstallations-gewerbe .....	952	—	886	3276	52	464	—	—	—	—
VII. 1. Kombinierte Werke des Maschinen-, Appa-rate- und Fahrzeugbaus (auch mit Gießerei) .....	17	—	4	396	1	110	—	—	—	—
a) Maschinenbau und Eisen-, Kessel- und Apparatebau .....	4	—	1	22	—	—	—	—	—	—
b) Maschinenbau und Schiffbau .....	13	—	3	374	1	110	—	—	—	—
2. Maschinenbau (auch mit Gießerei) .....	263	—	184	2264	18	137	—	—	—	—
e) Bau von Schiffsmaschinen .....	2	—	2	221	—	—	—	—	—	—
f) Bau v. Dampfkraftmaschinen (ausgen. Lokomotiven und Schiffsmaschinen) .....	1	—	1	11	—	—	—	—	—	—
g) Bau von Explosionsmotoren .....	13	—	7	193	2	10	—	—	—	—
i) Bau von Maschinen und Einrichtungen für Berg- und Hüttenwerke .....	1	—	—	—	—	—	—	—	—	—
k) Bau von Metall- u. Steinbearbeitungs-maschinen .....	7	—	4	170	—	—	—	—	—	—
l) Bau von Holzbearbeitungsmaschinen .....	4	—	2	14	—	—	—	—	—	—
m) Bau von Textilmaschinen (einschl. Rundstuhlfabriken) und Wäscherei-maschinen .....	3	—	2	40	—	—	—	—	—	—
n) Bau von Druckereimaschinen .....	6	—	4	94	1	3	—	—	—	—
o) Bau von Maschinen für die Papier-, Leder- und Gummiindustrie .....	2	—	2	25	—	—	—	—	—	—
p) Bau von Maschinen und Einrichtungen für die chemische und Nahrungsmittel-industrie und Haushaltungsmaschinen .....	32	—	17	207	—	—	—	—	—	—
q) Bau von landwirtschaftlichen Ma-schinen und Geräten .....	5	—	2	23	1	14	—	—	—	—
r) Bau von Pumpen, Ventilatoren, Kom-pressoren, Rohrpostanlagen, Kälte-maschinen, Preßluftwerkzeugen und Präzisionshochdruckgebläsen .....	2	—	2	16	—	—	—	—	—	—
s) Bau von mechanischen Fördermitteln und schweren Gewichtswaagen .....	21	—	15	323	—	—	—	—	—	—
t) Bau von Traktoren .....	1	—	—	—	—	—	—	—	—	—
u) Bau von Rechen-, Schreib- und Büro-maschinen .....	5	—	3	35	—	—	—	—	—	—
v) Bau von Nähmaschinen und Näh-maschinenteilen .....	2	—	1	98	—	—	—	—	—	—
w) Bau von Zerkleinerungs- und Auf-berbeitungsmaschinen und Maschinen für keramische und Baustoffindustrie .....	2	—	1	17	—	—	—	—	—	—
y) Bau von sonstigen Maschinen .....	2	—	—	—	—	—	—	—	—	—

1) Ohne deutsche Niederlassungen ausländischer Firmen.

## Größenklassen der Betriebe sowie nach Unternehmungsformen.

gewerblichen Unternehmungen (Wirtschaftseinheiten) werden betrieben von

eingetragenen Genossen- schaften		offenen Handels- gesellschaften		Kommandit- gesellschaften		Aktien- gesellschaften		Kommandit- gesellschaften auf Aktien		Gesellschaften mit beschränkter Haftung		anderen wirt- schaftlichen Vereinigungen		Körperschaften des öffentlichen Rechts	
Zahl der		Zahl der		Zahl der		Zahl der		Zahl der		Zahl der		Zahl der		Zahl der	
Wirt- schafts- ein- heiten	beschäf- tigten Personen	Wirt- schafts- ein- heiten	beschäf- tigten Personen	Wirt- schafts- ein- heiten	beschäf- tigten Personen	Wirt- schafts- ein- heiten	beschäf- tigten Personen	Wirt- schafts- ein- heiten	beschäf- tigten Personen	Wirt- schafts- ein- heiten	beschäf- tigten Personen	Wirt- schafts- ein- heiten	beschäf- tigten Personen	Wirt- schafts- ein- heiten	beschäf- tigten Personen
—	—	16	778	—	—	—	—	—	—	4	128	—	—	1	90
—	—	—	—	—	—	—	—	—	—	—	—	—	—	—	—
—	—	4	157	—	—	—	—	—	—	1	18	—	—	1	90
—	—	2	43	—	—	—	—	—	—	1	4	—	—	—	—
—	—	3	35	—	—	—	—	—	—	—	—	—	—	—	—
—	—	—	—	—	—	—	—	—	—	—	—	—	—	—	—
—	—	1	101	—	—	—	—	—	—	2	106	—	—	—	—
—	—	1	10	—	—	—	—	—	—	—	—	—	—	—	—
—	—	1	7	—	—	—	—	—	—	—	—	—	—	—	—
—	—	4	425	—	—	—	—	—	—	—	—	—	—	—	—
—	—	2	18	—	—	—	—	—	—	1	9	—	—	1	15
—	—	6	80	—	—	—	—	—	—	1	5	—	—	2	66
1	41	8	112	1	27	—	—	—	—	2	44	—	—	2	19
—	—	4	196	1	884	4	9663	2	6820	1	45	—	—	—	—
—	—	1	83	—	—	—	—	1	329	1	45	—	—	—	—
—	—	3	113	1	884	4	9663	1	6491	—	—	—	—	—	—
—	—	32	2254	2	139	7	1426	—	—	20	871	—	—	—	—
—	—	—	—	—	—	—	—	—	—	—	—	—	—	—	—
—	—	1	10	—	—	—	—	—	—	3	247	—	—	—	—
—	—	—	—	—	—	—	—	—	—	1	8	—	—	—	—
—	—	3	437	—	—	—	—	—	—	—	—	—	—	—	—
—	—	1	23	—	—	—	—	—	—	1	8	—	—	—	—
—	—	1	98	—	—	—	—	—	—	—	—	—	—	—	—
—	—	—	—	—	—	1	132	—	—	—	—	—	—	—	—
—	—	—	—	—	—	—	—	—	—	—	—	—	—	—	—
—	—	6	553	2	139	—	—	—	—	7	500	—	—	—	—
—	—	2	38	—	—	—	—	—	—	—	—	—	—	—	—
—	—	—	—	—	—	—	—	—	—	—	—	—	—	—	—
—	—	4	234	—	—	1	498	—	—	1	14	—	—	—	—
—	—	1	127	—	—	—	—	—	—	—	—	—	—	—	—
—	—	1	29	—	—	—	—	—	—	1	16	—	—	—	—
—	—	1	128	—	—	—	—	—	—	—	—	—	—	—	—
—	—	1	77	—	—	—	—	—	—	—	—	—	—	—	—
—	—	—	—	—	—	—	—	—	—	2	41	—	—	—	—

Noch: Tabelle 7. Die gewerblichen Unternehmungen nach

Gewerkeklassen, Gewerbearten	Wirtschafts-einheiten über-haupt <sup>1)</sup>	davon ge-mischt-wirt-schaft-liche Betriebe	Von den							
			Einzel-inhabern		mehreren Inhabern		nicht ein-getragenen Genossenschaften		eingetragenen Vereinen	
			Zahl der		Zahl der		Zahl der		Zahl der	
			Wirt-schafts-ein-heiten	beschäf-tigten Personen	Wirt-schafts-ein-heiten	beschäf-tigten Personen	Wirt-schafts-ein-heiten	beschäf-tigten Personen	Wirt-schafts-ein-heiten	beschäf-tigten Personen
z) Bau von Maschinentteilen, Zahnrädern, Kugel- und Rollenlagern.....	3	—	2	196	—	—	—	—	—	
z1) Armaturenbau .....	16	—	6	79	—	—	—	—		
z2) Maschinenreparaturwerkstätten.....	133	—	111	502	14	110	—	—		
3. Kessel- und Apparatebau (auch mit Gießerei) .....	88	—	55	1426	1	22	—	—		
a) Bau von Öfen, Badeöfen, Herden und Gasgeneratoren (einschl. Schmiedeeinrichtungen) .....	12	—	4	30	—	—	—	—		
b) Bau von Zentralheizungs-, Lüftungs- und Entstaubungsanlagen (auch pneumatische Förderanlagen) .....	39	—	26	1210	—	—	—	—		
c) Kessel- und Behälterbau (ausschl. Lokomotivkesselbau) .....	24	—	18	125	—	—	—	—		
d) Bau von Weichen und Signalgeräten	1	—	—	—	—	—	—	—		
e) Apparatebau.....	12	—	7	61	1	22	—	—		
4. Eisenbau (Eisenkonstruktion) .....	5	—	2	52	—	—	—	—		
5. Schiffbau (einschl. Schiffkesselbau) und Abwrackbetriebe .....	50	—	23	324	7	80	—	—		
a) Schiffbau (einschl. Schiffkesselbau)...	48	—	23	324	7	80	—	—		
b) Abwrackbetriebe .....	2	—	—	—	—	—	—	—		
6. Bau von Land- und Luftfahrzeugen.....	282	—	228	1005	26	171	—	—		
b) Bau von Fahrrädern.....	11	—	7	24	2	34	—	—		
c) Bau von Fahrradteilen .....	2	—	1	7	—	—	—	—		
d) Bau von Kraftwagen und Krafträdern	16	—	11	51	2	8	—	—		
f) Bau von eisernen Wagen .....	2	—	—	—	—	—	—	—		
g) Reparaturwerkstätten für Fahrräder und Kraftfahrzeuge .....	251	—	209	923	22	129	—	—		
7. Eisenbahnwagenbau .....	1	—	—	—	—	—	—	—		
b) Bau von Straßen-, Feld- und Industriebahnwagen .....	1	—	—	—	—	—	—	—		
8. Technische Büros der Maschinenindustrie	103	—	90	130	4	14	—	—		
VIII. 1. Elektrotechnische Industrie .....	668	—	578	2932	32	228	—	—		
b) Herstellung von elektrischen Erzeugnissen aller Art .....	2	—	—	—	—	—	—	—		
c) Herstellung von elektrisch. Maschinen und Transformatoren .....	9	—	6	123	—	—	—	—		
d) Herstellung von Starkstromapparaten	3	—	1	24	—	—	—	—		
e) Herstellung von Heiz- und Kochapparaten .....	3	—	3	14	—	—	—	—		
f) Herstellung von Zählern.....	1	—	1	5	—	—	—	—		
g) Herstellung von Glüh- und Bogenlampen .....	9	—	2	13	2	42	—	—		
h) Herstellung von Kabeln und isolierten Leitungen .....	1	—	1	2	—	—	—	—		
i) Herstellung von Akkumulatoren und Elementen .....	5	—	4	166	—	—	—	—		
k) Herstellung von Installationsmaterial	5	—	2	54	—	—	—	—		
m) Herstellung von Apparaten für Telegraphie und Telephonie mit Draht..	5	—	1	2	1	20	—	—		
n) Herstellung von Apparaten für Telegraphie und Telephonie ohne Draht (einschl. Rundfunkapparate) .....	5	—	2	3	2	5	—	—		
o) Herstellung von elektrischen Fernmeldeeinrichtungen, Uhren und Eisenbahnsicherungsanlagen .....	2	—	1	3	—	—	—	—		
p) Herstellung von elektromedizinischen Apparaten .....	3	—	3	294	—	—	—	—		
r) Herstellung v. Isoliermaterial (ausgen. Elektroporzellan und Steatit) .....	10	—	5	261	—	—	—	—		
s) Elektrotechnische Installation und Büros der elektrotechnischen Industrie	548	—	495	1762	23	145	—	—		
t) Reparaturwerkstätten für elektrische Maschinen und Apparate.....	57	—	51	206	4	16	—	—		

<sup>1)</sup> Ohne deutsche Niederlassungen ausländischer Firmen.





Noch: Tabelle 7. Die gewerblichen Unternehmungen nach

Gewerkeklassen, Gewerbearten	Wirt- schafts- ein- heiten über- haupt <sup>1)</sup>	davon ge- misch- t- wirt- schaft- liche Betriebe	Von den							
			Einzel- inhabern		mehreren Inhabern		nicht ein- getragenen Genossenschaften		eingetragenen Vereinen	
			Zahl der		Zahl der		Zahl der		Zahl der	
			Wirt- schafts- ein- heiten	beschäf- tigten Personen	Wirt- schafts- ein- heiten	beschäf- tigten Personen	Wirt- schafts- ein- heiten	beschäf- tigten Personen	Wirt- schafts- ein- heiten	beschäf- tigten Personen
2. Feinmechanische und optische Industrie ..	542	—	490	1096	19	85	—	—	—	—
a) Herstellung von physikalischen und astronomisch. Präzisionsinstrumenten und Apparaten .....	24	—	17	223	—	—	—	—	—	—
b) Herstellung von photographischen, kinematographischen und Projektionsapparaten .....	3	—	1	3	—	—	—	—	—	—
c) Reißzeugindustrie .....	1	—	1	1	—	—	—	—	—	—
d) Uhrenindustrie .....	350	—	333	516	11	31	—	—	—	—
e) Optische Industrie .....	23	—	19	44	1	6	—	—	—	—
g) Herstellung von chirurgischen und orthopädischen Instrumenten und Apparaten (auch aus Glas) .....	48	—	37	100	3	19	—	—	—	—
h) Herstellung von anatomischen und mikroskopischen Präparaten .....	4	—	3	3	1	2	—	—	—	—
i) Sonstiges feinmechanisches Gewerbe	89	—	79	206	3	27	—	—	—	—
IX. 1. Kombinierte Werke der chemischen Industrie .....	7	—	2	47	—	—	—	—	—	—
2. Chemische Großindustrie (soweit nicht besonders genannt) .....	10	—	5	477	1	5	—	—	—	—
4. Destillation von Steinkohlenteer, Braunkohlenteer, Ölschiefer und Torf .....	3	—	1	6	—	—	—	—	—	—
6. Destillation von Mineralöl .....	13	—	1	2	—	—	—	—	—	—
8. Herstellung von Mineral- und sonstigen Farben (ausg. Teerfarben) .....	11	—	2	12	—	—	—	—	—	—
9. Herstellung von Farbwaren .....	17	—	11	63	—	—	—	—	—	—
10. Kunstdüngerindustrie (soweit nicht unter 3)	2	—	1	15	—	—	—	—	—	—
11. Industrie der Spreng- und Zündstoffe, Feuerwerkskörper und Zündwaren .....	5	—	1	3	—	—	—	—	—	—
12. Chemisch-pharmazeutische Industrie .....	64	—	19	241	1	3	—	—	—	—
13. Photochemische Industrie .....	3	—	2	13	—	—	—	—	—	—
14. Industrie chemisch-technischer Artikel .....	25	—	9	33	1	5	—	—	—	—
15. Industrie der ätherischen Öle und Riechstoffe	16	—	7	45	—	—	—	—	—	—
16. Herstellung von kosmetischen Präparaten	18	—	10	25	1	3	—	—	—	—
17. Leim- und Gelatineindustrie .....	6	—	1	1	1	2	—	—	—	—
18. Harz-, Kitt-, Firnis- und Lackindustrie ..	17	—	7	133	—	—	—	—	—	—
19. Seifenindustrie .....	21	—	13	149	—	—	—	—	—	—
21. Stearin-, Wachs- und Kerzenindustrie .....	10	—	4	13	—	—	—	—	—	—
22. Herstellung von Zelluloid, Kunsthorn und ähnlichen Stoffen (auch mit Verarbeitung)	6	—	1	5	—	—	—	—	—	—
23. Dachpappenindustrie .....	5	—	2	29	—	—	—	—	—	—
24. Industrie der verdichteten und verflüssigten Gase .....	1	—	—	—	—	—	—	—	—	—
25. Glühstrumpfindustrie .....	1	—	—	—	—	—	—	—	—	—
X. 3. Wollindustrie .....	6	—	4	20	1	3	—	—	—	—
c) Kammgarn- und Haarspinnerei und -zwirnerei .....	1	—	—	—	—	—	—	—	—	—
e) Wollweberei (auch mit Veredelung)	5	—	4	20	1	3	—	—	—	—
4. Baumwollindustrie (auch mit Verarbeitung von Kunstseide) .....	6	—	4	54	—	—	—	—	—	—
d) Baumwollweberei (auch mit Veredelung) .....	4	—	2	44	—	—	—	—	—	—
f) Watteindustrie .....	2	—	2	10	—	—	—	—	—	—
5. Bastfaserindustrie .....	64	—	48	288	1	14	—	—	—	—
b) Flachsrosterei und -aufbereitung .....	1	—	—	—	—	—	—	—	—	—
d) Leinenweberei (auch mit Veredelung)	3	—	3	5	—	—	—	—	—	—
h) Jutespinnerei und -weberei .....	1	—	—	—	—	—	—	—	—	—
i) Juteweberei und Sackherstellung .....	15	—	8	100	—	—	—	—	—	—
k) Segel- und Zelttuchherstellung .....	42	—	36	146	1	14	—	—	—	—
l) Ramie- und Kokosindustrie .....	2	—	1	37	—	—	—	—	—	—
6. Teppich- und Möbelstoffindustrie .....	6	—	4	39	1	23	—	—	—	—
a) Teppichindustrie .....	4	—	3	37	1	23	—	—	—	—
b) Möbelstoffindustrie .....	1	—	1	2	—	—	—	—	—	—
c) Wolldecken- und Tücherindustrie .....	1	—	—	—	—	—	—	—	—	—

<sup>1)</sup> Ohne deutsche Niederlassungen ausländischer Firmen.

## Größenklassen der Betriebe sowie nach Unternehmungsformen.

gewerblichen Unternehmungen (Wirtschaftseinheiten) werden betrieben von

eingetragenen Genossen- schaften		offenen Handels- gesellschaften		Kommandit- gesellschaften		Aktien- gesellschaften		Kommandit- gesellschaften auf Aktien		Gesellschaften mit beschränkter Haftung		anderen wirt- schaftlichen Vereinigungen		Körperschaften des öffentlichen Rechts	
Zahl der		Zahl der		Zahl der		Zahl der		Zahl der		Zahl der		Zahl der		Zahl der	
Wirt- schafts- ein- heiten	beschäf- tigten Personen	Wirt- schafts- ein- heiten	beschäf- tigten Personen	Wirt- schafts- ein- heiten	beschäf- tigten Personen	Wirt- schafts- ein- heiten	beschäf- tigten Personen	Wirt- schafts- ein- heiten	beschäf- tigten Personen	Wirt- schafts- ein- heiten	beschäf- tigten Personen	Wirt- schafts- ein- heiten	beschäf- tigten Personen	Wirt- schafts- ein- heiten	beschäf- tigten Personen
—	—	24	814	2	42	—	—	—	—	6	76	—	—	1	3
—	—	6	327	1	29	—	—	—	—	—	—	—	—	—	—
—	—	—	—	—	—	—	—	—	—	2	35	—	—	—	—
—	—	2	40	1	13	—	—	—	—	2	31	—	—	1	3
—	—	1	10	—	—	—	—	—	—	2	10	—	—	—	—
—	—	8	220	—	—	—	—	—	—	—	—	—	—	—	—
—	—	—	—	—	—	—	—	—	—	—	—	—	—	—	—
—	—	7	217	—	—	—	—	—	—	—	—	—	—	—	—
—	—	—	—	—	—	3	1 069	—	—	2	91	—	—	—	—
—	—	3	71	1	16	—	—	—	—	—	—	—	—	—	—
—	—	—	—	—	—	—	—	—	—	2	148	—	—	—	—
—	—	4	69	—	—	—	—	—	—	8	793	—	—	—	—
—	—	6	294	—	—	—	—	—	—	3	42	—	—	—	—
—	—	3	95	—	—	1	9	—	—	2	6	—	—	—	—
—	—	—	—	—	—	1	237	—	—	—	—	—	—	—	—
—	—	—	—	—	—	4	1 879	—	—	—	—	—	—	—	—
1	4	11	225	1	56	10	973	—	—	21	473	—	—	—	—
—	—	—	—	—	—	1	11	—	—	—	—	—	—	—	—
—	—	9	106	1	5	1	204	—	—	4	39	—	—	—	—
—	—	5	207	1	6	1	223	—	—	2	13	—	—	—	—
—	—	4	17	—	—	—	—	—	—	3	8	—	—	—	—
—	—	1	47	—	—	—	—	—	—	3	29	—	—	—	—
—	—	3	154	2	41	1	305	—	—	4	88	—	—	—	—
—	—	2	21	3	292	1	38	—	—	1	4	—	—	1	6
—	—	2	43	—	—	1	217	—	—	3	28	—	—	—	—
—	—	1	8	—	—	1	42	—	—	3	179	—	—	—	—
—	—	—	—	1	32	1	365	—	—	1	63	—	—	—	—
—	—	—	—	—	—	1	33	—	—	—	—	—	—	—	—
—	—	—	—	—	—	—	—	—	—	1	48	—	—	—	—
—	—	—	—	—	—	—	—	—	—	1	766	—	—	—	—
—	—	—	—	—	—	—	—	—	—	1	766	—	—	—	—
—	—	—	—	—	—	—	—	—	—	—	—	—	—	—	—
—	—	1	52	—	—	1	12	—	—	—	—	—	—	—	—
—	—	1	52	—	—	1	12	—	—	—	—	—	—	—	—
—	—	10	235	—	—	2	10 068	—	—	3	99	—	—	—	—
—	—	1	24	—	—	—	—	—	—	—	—	—	—	—	—
—	—	—	—	—	—	1	9 947	—	—	—	—	—	—	—	—
—	—	5	160	—	—	1	121	—	—	1	40	—	—	—	—
—	—	4	51	—	—	—	—	—	—	1	7	—	—	—	—
—	—	—	—	—	—	—	—	—	—	1	52	—	—	—	—
—	—	—	—	—	—	—	—	—	—	—	—	—	—	—	—
—	—	—	—	—	—	—	—	—	—	—	—	—	—	—	—
—	—	—	—	—	—	—	—	—	—	—	—	—	—	—	—
—	—	—	—	—	—	1	105	—	—	—	—	—	—	—	—
—	—	—	—	—	—	—	—	—	—	—	—	—	—	—	—
—	—	—	—	—	—	—	—	—	—	—	—	—	—	—	—
—	—	—	—	—	—	1	105	—	—	—	—	—	—	—	—

Noch: Tabelle 7. Die gewerblichen Unternehmungen nach

Gewerkeklassen, Gewerbearten	Wirt- schafts- ein- heiten über- haupt <sup>1)</sup>	davon ge- misch- wirt- schaft- liche Betriebe	Von den							
			Einzel- inhabern		mehreren Inhabern		nicht ein- getragenen Genossenschaften		eingetragenen Vereinen	
			Zahl der		Zahl der		Zahl der		Zahl der	
			Wirt- schafts- ein- heiten	beschäf- tigten Personen	Wirt- schafts- ein- heiten	beschäf- tigten Personen	Wirt- schafts- ein- heiten	beschäf- tigten Personen	Wirt- schafts- ein- heiten	beschäf- tigten Personen
7. Posamentenherstellung, Bandweberei, -wirkerei und -flechtere, Gummiweberei, -strickerei und -wirkerei .....	12	—	11	53	1	27	—	—	—	—
8. Wirkerei und Strickerei .....	120	—	113	328	1	103	—	—	—	—
b) Strickerei .....	120	—	113	328	1	103	—	—	—	—
9. Gardinenherstellung, Spitzen- und Tüllweberei, Häkelei und Stickerie .....	138	—	129	340	6	223	—	—	—	—
10. Textilveredelung und -ausrüstung .....	8	—	6	32	1	2	—	—	—	—
11. Herstellung von Seilen, Netzen, Bindfäden und Textilriemen (auch mit Hanfspinnerei)	24	—	19	68	—	—	—	—	—	—
12. Roßhaarverarbeitung .....	1	—	—	—	—	—	—	—	—	—
13. Filzherstellung .....	1	—	1	5	—	—	—	—	—	—
15. Lumpenreißanstalten und Herstellung von Putzwolle .....	2	—	—	—	—	—	—	—	—	—
16. Andere Zweige und Hilfgewerbe der Textilindustrie .....	15	—	14	18	1	2	—	—	—	—
b) Hilfgewerbe der Textilindustrie .....	15	—	14	18	1	2	—	—	—	—
XI. 1. Papiererzeugung .....	1	—	1	18	—	—	—	—	—	—
k) Pappenherstellung .....	1	—	1	18	—	—	—	—	—	—
2. Papierveredelung .....	4	—	4	14	—	—	—	—	—	—
a) Herstellung von weiß- oder buntgefärbtem Papier, Chromo-, Kunstdruck-, Umdruck- und Metallpapier ..	1	—	1	1	—	—	—	—	—	—
c) Herstellung von Schmirgel-, Glimmer-, Schiefer- und Glaspapier .....	1	—	1	3	—	—	—	—	—	—
d) Herstellung von Kartonpapier (geklebt)	1	—	1	6	—	—	—	—	—	—
e) Herstellung von chemisch-technischen Papieren (soweit nicht unter IX 13)	1	—	1	4	—	—	—	—	—	—
3. Papierverarbeitung .....	162	—	137	818	6	44	—	—	—	—
a) Herstellung von Massenpackungen, Kartonnagen- u. Wellpappenindustrie	21	—	12	297	2	15	—	—	—	—
b) Papierausstattung und Herstellung von Briefumschlägen .....	11	—	6	35	1	2	—	—	—	—
c) Buchbinderei und Herstellung von Schul- und Bürohilfsmitteln .....	105	—	99	392	2	22	—	—	—	—
d) Herstellung von Hartpapierwaren ..	5	—	4	13	—	—	—	—	—	—
e) Herstellung von sonstigen Papierwaren .....	20	—	16	81	1	5	—	—	—	—
4. Tapetenindustrie .....	2	—	2	11	—	—	—	—	—	—
5. Vervielfältigungsgewerbe .....	425	—	307	2629	29	210	—	—	—	—
a) Schriftgießerei und Messinglinienherstellung .....	6	—	5	24	—	—	—	—	—	—
b) Chemigraphische u. galvanographische Anstalten .....	15	—	7	66	1	6	—	—	—	—
c) Reine Buchdruckereien .....	300	—	225	1878	20	156	—	—	—	—
d) Reine Stein-, Licht-, Tief-, Kupferdruckereien u. dgl. ....	83	—	60	368	8	48	—	—	—	—
e) Buch- und sonstige Druckereien (gemischte Betriebe) .....	21	—	10	293	—	—	—	—	—	—
6. Verlags- und Druckgewerbe .....	13	—	3	65	1	39	—	—	—	—
a) Tageszeitungsverlag und -druckerei	8	—	1	5	1	39	—	—	—	—
b) Bücher- und Zeitschriftenverlag und -druckerei .....	4	—	2	60	—	—	—	—	—	—
d) Land- und Seekartenverlag und -druckerei .....	1	—	—	—	—	—	—	—	—	—
7. Photographisches Gewerbe (ausschl. Filmaufnahme) .....	271	—	256	472	12	36	—	—	—	—
XII. 1. Herstellung von Leder .....	19	—	7	55	1	2	—	—	—	—
a) Gerberei (auch Lohmühlen) .....	13	—	4	52	—	—	—	—	—	—
b) Lederzurichtung, -färberei und -lakiererei (soweit nicht unter a) .....	6	—	3	3	1	2	—	—	—	—
2. Herstellung von Ledertreibriemen und technischen Lederartikeln .....	6	—	2	4	—	—	—	—	—	—
3. Herstellung von Leder- und Sattlerwaren .....	181	—	167	610	6	29	—	—	—	—

1) Ohne deutsche Niederlassungen ausländischer Firmen.



## Größenklassen der Betriebe sowie nach Unternehmungsformen.

gewerblichen Unternehmungen (Wirtschaftseinheiten) werden betrieben von

eingetragenen Genossen- schaften		offenen Handels- gesellschaften		Kommandit- gesellschaften		Aktien- gesellschaften		Kommandit- gesellschaften auf Aktien		Gesellschaften mit beschränkter Haftung		anderen wirt- schaftlichen Vereinigungen		Körperschaften des öffentlichen Rechts	
Zahl der		Zahl der		Zahl der		Zahl der		Zahl der		Zahl der		Zahl der		Zahl der	
Wirt- schafts- ein- heiten	beschäf- tigten Personen	Wirt- schafts- ein- heiten	beschäf- tigten Personen	Wirt- schafts- ein- heiten	beschäf- tigten Personen	Wirt- schafts- ein- heiten	beschäf- tigten Personen	Wirt- schafts- ein- heiten	beschäf- tigten Personen	Wirt- schafts- ein- heiten	beschäf- tigten Personen	Wirt- schafts- ein- heiten	beschäf- tigten Personen	Wirt- schafts- ein- heiten	beschäf- tigten Personen
—	—	—	—	—	—	—	—	—	—	—	—	—	—	—	—
—	—	6	242	—	—	—	—	—	—	—	—	—	—	—	—
—	—	6	242	—	—	—	—	—	—	—	—	—	—	—	—
—	—	3	33	—	—	—	—	—	—	—	—	—	—	—	—
—	—	—	—	1	622	—	—	—	—	—	—	—	—	—	—
—	—	3	64	—	—	1	374	—	—	—	—	—	—	1	114
—	—	1	11	—	—	—	—	—	—	—	—	—	—	—	—
—	—	—	—	—	—	—	—	—	—	—	—	—	—	—	—
—	—	—	—	—	—	—	—	—	—	—	—	—	—	—	—
—	—	—	—	—	—	—	—	—	—	—	—	—	—	—	—
—	—	—	—	—	—	—	—	—	—	—	—	—	—	—	—
—	—	—	—	—	—	—	—	—	—	—	—	—	—	—	—
—	—	—	—	—	—	—	—	—	—	—	—	—	—	—	—
—	—	—	—	—	—	—	—	—	—	—	—	—	—	—	—
—	—	—	—	—	—	—	—	—	—	—	—	—	—	—	—
—	—	—	—	—	—	—	—	—	—	—	—	—	—	—	—
—	—	—	—	—	—	—	—	—	—	—	—	—	—	—	—
—	—	13	359	1	273	1	16	—	—	2	7	—	—	2	216
—	—	5	164	—	—	—	—	—	—	1	5	—	—	1	84
—	—	3	64	1	273	—	—	—	—	—	—	—	—	—	—
—	—	3	86	—	—	—	—	—	—	—	—	—	—	1	132
—	—	1	10	—	—	—	—	—	—	—	—	—	—	—	—
—	—	—	—	—	—	—	—	—	—	—	—	—	—	—	—
—	—	1	35	—	—	1	16	—	—	1	2	—	—	—	—
—	—	—	—	—	—	—	—	—	—	—	—	—	—	—	—
—	—	62	1812	5	402	6	532	—	—	14	1239	—	—	2	66
—	—	—	—	—	—	1	254	—	—	—	—	—	—	—	—
—	—	3	53	—	—	1	1	—	—	3	109	—	—	—	—
—	—	39	928	5	402	3	246	—	—	7	152	—	—	1	62
—	—	12	284	—	—	1	31	—	—	1	90	—	—	1	4
—	—	8	547	—	—	—	—	—	—	3	888	—	—	—	—
—	—	3	624	2	1555	1	28	—	—	3	245	—	—	—	—
—	—	1	588	2	1555	—	—	—	—	3	245	—	—	—	—
—	—	—	—	—	—	—	—	—	—	—	—	—	—	—	—
—	—	1	17	—	—	1	28	—	—	—	—	—	—	—	—
—	—	—	—	—	—	—	—	—	—	—	—	—	—	—	—
—	—	1	19	—	—	—	—	—	—	—	—	—	—	—	—
—	—	—	—	—	—	—	—	—	—	—	—	—	—	—	—
—	—	3	19	—	—	—	—	—	—	—	—	—	—	—	—
—	—	6	566	1	57	1	366	—	—	3	61	—	—	—	—
—	—	4	495	1	57	1	366	—	—	3	61	—	—	—	—
—	—	—	—	—	—	—	—	—	—	—	—	—	—	—	—
—	—	2	71	—	—	—	—	—	—	—	—	—	—	—	—
—	—	—	—	—	—	—	—	—	—	—	—	—	—	—	—
—	—	3	111	—	—	—	—	—	—	1	11	—	—	—	—
—	—	3	55	—	—	—	—	—	—	4	35	—	—	1	16

Noch: Tabelle 7. Die gewerblichen Unternehmungen nach

Gewerbeklassen, Gewerbearten	Wirt- schafts- ein- heiten über- haupt <sup>1)</sup>	davon ge- misch- t- wirt- schaft- liche Betriebe	Von den							
			Einzel- inhabern		mehreren Inhabern		nicht ein- getragenen Genossenschaften		eingetragenen Vereinen	
			Zahl der		Zahl der		Zahl der		Zahl der	
			Wirt- schafts- ein- heiten	beschäf- tigten Personen	Wirt- schafts- ein- heiten	beschäf- tigten Personen	Wirt- schafts- ein- heiten	beschäf- tigten Personen	Wirt- schafts- ein- heiten	beschäf- tigten Personen
XIII. 1. Herstellung von Kautschuk-, Guttapercha- und Balatawaren.....	41	—	27	112	1	2	—	—	—	—
b) Herstellung von Bereifungen für Fahrzeuge.....	18	—	16	56	1	2	—	—	—	—
c) Herstellung von Weichkautschukwaren (ausgen. Bereifungen).....	20	—	11	56	—	—	—	—	—	—
d) Herstellung von Hartkautschukwaren.....	2	—	—	—	—	—	—	—	—	—
f) Herstellung von Guttapercha- und Balatawaren.....	1	—	—	—	—	—	—	—	—	—
2. Herstellung von Asbestwaren (auch kautschukierten Asbestwaren).....	3	—	—	—	—	—	—	—	—	—
XIV. 1. Säge- und Furnierwerke (einschl. Holz- imprägnieranstalten).....	24	—	12	189	4	14	—	—	—	—
a) Säge- und Hobelwerke.....	15	—	6	119	4	14	—	—	—	—
b) Furnier-, Schäl- und Sperrholzwerke.....	3	—	1	59	—	—	—	—	—	—
e) Pflockholz- und Brennholzwerke.....	6	—	5	11	—	—	—	—	—	—
2. Herstellung von Holzbauten, Bauteilen und Möbeln (einschl. Modellischlerei).....	1587	—	1434	4849	103	510	—	—	—	—
a) Bau- und Möbeltischlerei (soweit nicht unter c bis i).....	748	—	690	2371	48	202	—	—	—	—
c) Herstellung von Türen, Fenstern, Rolläden, Treppen und anderen Bau- teilen.....	29	—	23	121	1	7	—	—	—	—
d) Herstellung von Parkettstäben und -platten, Holzpflaster und Kunstholz e) Herstellung von Möbeln (auch Sprech- maschinen- und Uhrgehäusen).....	22	—	16	58	—	—	—	—	—	—
f) Herstellung von Sitzmöbeln (soweit nicht unter e).....	680	—	606	2053	51	284	—	—	—	—
g) Innenausbau.....	25	—	23	59	—	—	—	—	—	—
h) Herstellung von Särgen.....	45	—	40	60	1	3	—	—	—	—
i) Modellischlerei.....	17	—	17	24	—	—	—	—	—	—
j) Modellischlerei.....	21	—	19	103	2	14	—	—	—	—
3. Herstellung von Holzwaren.....	213	—	186	488	14	82	—	—	—	—
b) Herstellung von Haus- und Küchen- geräten.....	6	—	5	11	—	—	—	—	—	—
c) Herstellung von Holzwerkzeugen, Stielen und Maßstäben.....	2	—	—	—	—	—	—	—	—	—
d) Herstellung von Schuhteilen, Holz- schuhen und Pantoffelhälzern.....	18	—	18	35	—	—	—	—	—	—
e) Herstellung von Drechsler- und Holz- bildhauerarbeiten einschl. Devotio- nalien-, Holzmosaik- und Intarsien- herstellung.....	145	—	132	236	11	72	—	—	—	—
f) Herstellung von Leisten und Rahmen.....	32	—	22	167	3	10	—	—	—	—
g) Herstellung von sonstigen Holzwaren.....	10	—	9	39	—	—	—	—	—	—
4. Herstellung von Verpackungsmitteln.....	104	—	82	560	9	57	—	—	—	—
a) Herstellung von Holzvolle.....	1	—	1	3	—	—	—	—	—	—
b) Herstellung von Kisten, Zigarren- kisten und Kofferteilen.....	39	—	30	392	5	39	—	—	—	—
c) Herstellung von Fässern, Faßholz, Kübeln und Bottichen.....	64	—	51	165	4	18	—	—	—	—
5. Stellmacherei und Holzwagenbau (einschl. Karosseriebau und Kinderwagenbau).....	136	—	117	472	10	56	—	—	—	—
6. Herstellung von Turn- und Sportgeräten (auch Sport- und Ruderbooten).....	81	—	67	388	12	68	—	—	—	—
7. Herstellung von Stöcken, Schirmen und Peitschen.....	50	—	39	161	1	2	—	—	—	—
8. Herstellung von Blei- und Farbstiften (auch Federhaltern).....	6	—	2	10	—	—	—	—	—	—
b) Herstellung von Füllfederhaltern.....	6	—	2	10	—	—	—	—	—	—
9. Herstellung von Kämmen und Haarschmuck.....	1	—	1	7	—	—	—	—	—	—
10. Herstellung von Bernstein-, Elfenbein-, Meerscham-, Horn-, Bein-, Perlmutterwaren und Waren aus ähnlichen Stoffen.....	18	—	13	146	—	—	—	—	—	—

<sup>1)</sup> Ohne deutsche Niederlassungen ausländischer Firmen.

## Größenklassen der Betriebe sowie nach Unternehmungsformen.

gewerblichen Unternehmungen (Wirtschaftseinheiten) werden betrieben von

eingetragenen Genossen- schaften		offenen Handels- gesellschaften		Kommandit- gesellschaften		Aktien- gesellschaften		Kommandit- gesellschaften auf Aktien		Gesellschaften mit beschränkter Haftung		anderen wirt- schaftlichen Vereinigungen		Körperschaften des öffentlichen Rechts	
Zahl der		Zahl der		Zahl der		Zahl der		Zahl der		Zahl der		Zahl der		Zahl der	
Wirt- schafts- ein- heiten	beschäf- tigten Personen	Wirt- schafts- ein- heiten	beschäf- tigten Personen	Wirt- schafts- ein- heiten	beschäf- tigten Personen	Wirt- schafts- ein- heiten	beschäf- tigten Personen	Wirt- schafts- ein- heiten	beschäf- tigten Personen	Wirt- schafts- ein- heiten	beschäf- tigten Personen	Wirt- schafts- ein- heiten	beschäf- tigten Personen	Wirt- schafts- ein- heiten	beschäf- tigten Personen
—	—	9	420	1	2593	1	1007	—	—	2	87	—	—	—	—
—	—	1	7	—	—	—	—	—	—	—	—	—	—	—	—
—	—	7	305	—	—	—	—	—	—	2	87	—	—	—	—
—	—	—	—	1	2593	1	1007	—	—	—	—	—	—	—	—
—	—	1	108	—	—	—	—	—	—	—	—	—	—	—	—
—	—	—	—	—	—	2	1569	—	—	1	135	—	—	—	—
—	—	5	528	1	44	—	—	—	—	1	4	—	—	1	19
—	—	3	65	1	44	—	—	—	—	1	4	—	—	—	—
—	—	2	463	—	—	—	—	—	—	—	—	—	—	1	19
—	—	—	—	—	—	—	—	—	—	—	—	—	—	—	—
—	—	37	776	—	—	3	82	—	—	7	82	—	—	3	40
—	—	7	104	—	—	—	—	—	—	1	41	—	—	2	19
—	—	—	—	—	—	—	—	—	—	—	—	—	—	—	—
—	—	4	91	—	—	1	37	—	—	—	—	—	—	—	—
—	—	2	32	—	—	—	—	—	—	4	31	—	—	—	—
—	—	18	458	—	—	2	45	—	—	2	10	—	—	1	21
—	—	2	20	—	—	—	—	—	—	—	—	—	—	—	—
—	—	4	71	—	—	—	—	—	—	—	—	—	—	—	—
—	—	—	—	—	—	—	—	—	—	—	—	—	—	—	—
—	—	—	—	—	—	—	—	—	—	—	—	—	—	—	—
—	—	11	160	—	—	1	55	—	—	1	26	—	—	—	—
—	—	1	6	—	—	—	—	—	—	—	—	—	—	—	—
—	—	1	11	—	—	—	—	—	—	1	26	—	—	—	—
—	—	—	—	—	—	—	—	—	—	—	—	—	—	—	—
—	—	—	—	—	—	—	—	—	—	—	—	—	—	—	—
—	—	1	20	—	—	1	55	—	—	—	—	—	—	—	—
—	—	7	104	—	—	—	—	—	—	—	—	—	—	—	—
—	—	1	19	—	—	—	—	—	—	—	—	—	—	—	—
—	—	10	222	—	—	1	101	—	—	2	64	—	—	—	—
—	—	—	—	—	—	—	—	—	—	—	—	—	—	—	—
—	—	4	93	—	—	—	—	—	—	—	—	—	—	—	—
—	—	6	129	—	—	1	101	—	—	2	64	—	—	—	—
—	—	5	144	—	—	—	—	—	—	2	44	—	—	2	21
—	—	1	19	—	—	—	—	—	—	—	—	—	—	1	20
—	—	8	291	—	—	1	56	—	—	1	15	—	—	—	—
—	—	2	320	—	—	—	—	—	—	2	128	—	—	—	—
—	—	2	320	—	—	—	—	—	—	2	128	—	—	—	—
—	—	—	—	—	—	—	—	—	—	—	—	—	—	—	—
—	—	2	34	—	—	1	27	—	—	2	42	—	—	—	—

Noch: Tabelle 7. Die gewerblichen Unternehmungen nach

Gewerbeklassen, Gewerbearten	Wirt- schafts- ein- heiten über- haupt <sup>1)</sup>	davon ge- misch- wirt- schaft- liche Betriebe	Von den							
			Einzel- inhabern		mehreren Inhabern		nicht ein- getragenen Genossenschaften		eingetragenen Vereinen	
			Zahl der		Zahl der		Zahl der		Zahl der	
			Wirt- schafts- ein- heiten	beschäf- tigten Personen	Wirt- schafts- ein- heiten	beschäf- tigten Personen	Wirt- schafts- ein- heiten	beschäf- tigten Personen	Wirt- schafts- ein- heiten	beschäf- tigten Personen
a) Herstellung von Knöpfen aus Horn, Bein, Perlmutter u. dgl. ....	5	—	4	95	—	—	—	—	—	
b) Herstellung sonstiger Waren aus Bernstein, Elfenbein, Meerscham u. dgl.	13	—	9	51	—	—	—	—	—	
11. Herstellung von Geflechtes aus Holz, Stroh, Bast, Rohr, Weiden und Binsen .....	100	—	87	222	3	93	—	—	—	
b) Herstellung von Korbwaren (ausgen. Korbmöbel) .....	71	—	62	173	3	93	—	—	—	
c) Herstellung von Korbmöbeln .....	21	—	18	23	—	—	—	—	—	
d) Herstellung sonstiger Geflechtes aus Holz, Stroh, Bast, Rohr, Weiden und Binsen .....	8	—	7	26	—	—	—	—	—	
12. Borstenverarbeitung und Herstellung von Bürsten, Besen und Pinseln (auch Bürsten- hölzern) .....	62	—	57	275	2	4	—	—	—	
13. Veredelung von Holz- und Schnitzwaren ..	66	—	62	120	4	21	—	—	—	
14. Korkschneiderei .....	16	—	10	311	—	—	—	—	—	
XV. 1. Herstellung von Musikinstrumenten .....	121	—	117	394	—	—	—	—	—	
a) Pianofortebau .....	88	—	86	317	—	—	—	—	—	
b) Harmonium- und Orgelbau .....	2	—	2	6	—	—	—	—	—	
c) Herstellung von Saiten, Streich- und Saiteninstrumenten .....	19	—	17	36	—	—	—	—	—	
d) Herstellung von Trommeln, Schlag- zeug, Blas- und Messingmusikinstru- menten .....	8	—	8	10	—	—	—	—	—	
e) Herstellung von Harmoniken .....	1	—	1	1	—	—	—	—	—	
f) Herstellung von Musikwerken .....	1	—	1	1	—	—	—	—	—	
g) Herstellung von Sprechmaschinen .....	2	—	2	23	—	—	—	—	—	
2. Herstellung von Spielwaren .....	9	—	8	34	—	—	—	—	—	
a) Herstellung von Metallspielwaren ..	1	—	—	—	—	—	—	—	—	
b) Herstellung von Spielwaren aus Holz	1	—	1	1	—	—	—	—	—	
c) Herstellung von Puppen .....	6	—	6	29	—	—	—	—	—	
e) Herstellung von Papierspielwaren (einschl. Masken-, Scherz- und Zauber- artikeln) .....	1	—	1	4	—	—	—	—	—	
XVI. 1. Mühlenindustrie .....	33	—	21	97	—	—	—	—	—	
a) Mahlmühlen .....	17	—	12	43	—	—	—	—	—	
b) Schrotmühlen .....	4	—	4	16	—	—	—	—	—	
c) Hafermühlen und Hafernährmitt- industrie .....	1	—	—	—	—	—	—	—	—	
d) Graupen-, Grütz-, Reis- und Buch- weizenmühlen .....	6	—	—	—	—	—	—	—	—	
e) Gewürzmühlen .....	5	—	5	38	—	—	—	—	—	
2. Bäckerei und Backwarenindustrie .....	640	—	593	4733	23	218	—	—	—	
a) Bäckerei, auch mit Konditorei .....	358	—	336	3366	14	171	—	—	—	
b) Konditorei (auch mit Kaffeeausschank)	267	—	248	1283	8	43	—	—	—	
c) Herstellung von Keksen, Zwieback, Waffeln und Lebkuchen .....	15	—	9	84	1	4	—	—	—	
4. Zuckerindustrie .....	2	—	—	—	—	—	—	—	—	
c) Zuckerraffinerien und Kandisfabriken	2	—	—	—	—	—	—	—	—	
5. Kakao-, Schokoladen-, Zuckerwaren- und Konfitürenindustrie .....	117	—	84	718	6	24	—	—	—	
a) Kakao- und Schokoladenindustrie und Herstellung von Schokoladenerzeug- nissen .....	29	—	18	283	1	10	—	—	—	
b) Zuckerwaren- und Konfitürenindustrie (auch Lakritzenherstellung) .....	88	—	66	435	5	14	—	—	—	
6. Fleischerei .....	1232	—	1102	3403	88	339	—	—	—	
a) Fleischerei (soweit nicht unter c und d)	1175	—	1067	3167	83	318	—	—	—	
c) Schlachthäuser .....	1	—	—	—	—	—	—	—	—	
d) Fleischwarenindustrie .....	50	—	34	234	5	21	—	—	—	
e) Talgschmelzen .....	6	—	1	2	—	—	—	—	—	
7. Fischindustrie .....	57	—	34	508	5	28	—	—	—	
8. Molkerei, Butter- und Käseherstellung .....	16	—	12	168	1	5	—	—	—	

<sup>1)</sup> Ohne deutsche Niederlassungen ausländischer Firmen.





Noch: Tabelle 7. Die gewerblichen Unternehmungen nach

Gewerkeklassen, Gewerbearten	Wirt- schafts- ein- heiten über- haupt <sup>1)</sup>	davon ge- misch- wirt- schaft- liche Betriebe	Von den							
			Einzel- inhabern		mehreren Inhabern		nicht ein- getragenen Genossenschaften		eingetragenen Vereinen	
			Zahl der		Zahl der		Zahl der		Zahl der	
			Wirt- schafts- ein- heiten	beschäf- tigten Personen	Wirt- schafts- ein- heiten	beschäf- tigten Personen	Wirt- schafts- ein- heiten	beschäf- tigten Personen	Wirt- schafts- ein- heiten	beschäf- tigten Personen
9. Herstellung von pflanzlichen Ölen und Fetten, Margarine und Kunstspeisefett ...	15	—	1	197	—	—	—	—	—	—
a) Ölmühlen und Ölfabriken mit mechanischem Verfahren (Pressen oder Ölschlägerei) .....	6	—	—	—	—	—	—	—	—	—
b) Ölmühlen und Margarineherstellung .....	1	—	—	—	—	—	—	—	—	—
c) Herstellung von Margarine und Kunstspeisefett .....	8	—	1	197	—	—	—	—	—	—
10. Herstellung von Obst- und Gemüsekonserven (einschl. Marmelade und Kunsthonig) .....	13	—	10	77	—	—	—	—	—	—
a) Herstellung von Obst- und Gemüsekonserven .....	4	—	3	25	—	—	—	—	—	—
c) Herstellung von Marmelade und Obstkraut .....	2	—	1	19	—	—	—	—	—	—
d) Herstellung von Kunsthonig .....	3	—	3	15	—	—	—	—	—	—
e) Herstellung von Fruchtsirup .....	4	—	3	18	—	—	—	—	—	—
11. Stärkeindustrie und Herstellung von Ersatzlebensmitteln, Dörrgemüse u. dgl. ....	27	—	12	36	1	11	—	—	1	34
a) Stärke- u. Stärkeveredelungsindustrie .....	4	—	1	2	—	—	—	—	—	—
b) Herstellung von Suppenpräparaten, Fleischbrühwürfeln und Saucen .....	2	—	1	2	1	11	—	—	—	—
c) Herstellung von Back- und Puddingpulver .....	7	—	5	14	—	—	—	—	—	—
d) Herstellung von Nahrungsmittelpräparaten (Nährhefe) .....	7	—	3	15	—	—	—	—	1	34
g) Herstellung von Futtermitteln .....	7	—	2	3	—	—	—	—	—	—
12. Kaffeerösterei und Kaffee-Ersatzherstellung .....	42	—	19	380	—	—	—	—	—	—
a) Kaffeerösterei .....	41	—	19	380	—	—	—	—	—	—
b) Kaffee-Ersatzherstellung .....	1	—	—	—	—	—	—	—	—	—
13. Mälzerei und Brauerei .....	7	—	—	—	—	—	—	—	—	—
b) Brauerei .....	3	—	—	—	—	—	—	—	—	—
c) Mälzerei .....	1	—	—	—	—	—	—	—	—	—
e) Eisgewinnung .....	3	—	—	—	—	—	—	—	—	—
14. Herstellung von Wein, Branntwein, Mineralwasser u. dgl. ....	115	—	82	652	5	26	—	—	—	—
a) Weinbereitung (auch Obstweine) .....	2	—	1	5	—	—	—	—	—	—
b) Schaumweinfabrikation (auch Obstschäumweine) .....	1	—	1	3	—	—	—	—	—	—
c) Branntweimbrennerei .....	3	—	1	0	—	—	—	—	—	—
e) Herstellung von Trinkbranntwein .....	53	—	36	371	1	4	—	—	—	—
f) Essig- und Senfherstellung .....	14	—	10	31	1	2	—	—	—	—
g) Gewinnung von Essenzen .....	2	—	—	—	—	—	—	—	—	—
h) Gewinnung von künstlichem Mineralwasser und Brauselimonaden .....	40	—	33	242	3	20	—	—	—	—
15. Tabakindustrie .....	298	—	248	1029	5	199	—	—	—	—
a) Tabak- und Zigarrenherstellung .....	7	—	1	10	—	—	—	—	—	—
b) Herstellung von Zigarren .....	254	—	228	675	4	179	—	—	—	—
c) Herstellung von Rauch-, Kau- und Schnupftabak .....	19	—	9	82	1	20	—	—	—	—
d) Herstellung von Zigaretten .....	18	—	10	262	—	—	—	—	—	—
XVII. 1. Kleider- und Wäscheherstellung und sonstige Näherei .....	4517	1	4348	9583	93	519	—	—	1	51
a) Schneiderei und Kleiderherstellung (auch Gummi-, Ölzeug- und Lederkonfektion) .....	4081	1	3935	8463	89	506	—	—	—	—
b) Näherei und Hilfgewerbe der Kleider- und Wäscheherstellung .....	198	—	194	368	1	2	—	—	—	—
c) Wäsche- und Dauerwäscheherstellung (einschl. Schürzen- und Rüschenherstellung) .....	238	—	219	752	3	11	—	—	1	51
2. Kürschnerei und Rauchwarenzurichtung ..	90	—	78	332	5	26	—	—	—	—
3. Mützenmacherei .....	19	—	19	212	—	—	—	—	—	—
4. Hutmacherei (einschl. Strohhutmacherei) und Hutstoffherstellung .....	45	—	41	151	3	9	—	—	—	—

1) Ohne deutsche Niederlassungen ausländischer Firmen.

## Größenklassen der Betriebe sowie nach Unternehmungsformen.

gewerblichen Unternehmungen (Wirtschaftseinheiten) werden betrieben von

eingetragenen Genossen- schaften		offenen Handels- gesellschaften		Kommandit- gesellschaften		Aktien- gesellschaften		Kommandit- gesellschaften auf Aktien		Gesellschaften mit beschränkter Haftung		anderen wirt- schaftlichen Vereinigungen		Körperschaften des öffentlichen Rechts	
Zahl der		Zahl der		Zahl der		Zahl der		Zahl der		Zahl der		Zahl der		Zahl der	
Wirt- schafts- ein- heiten	beschäf- tigten Personen	Wirt- schafts- ein- heiten	beschäf- tigten Personen	Wirt- schafts- ein- heiten	beschäf- tigten Personen	Wirt- schafts- ein- heiten	beschäf- tigten Personen	Wirt- schafts- ein- heiten	beschäf- tigten Personen	Wirt- schafts- ein- heiten	beschäf- tigten Personen	Wirt- schafts- ein- heiten	beschäf- tigten Personen	Wirt- schafts- ein- heiten	beschäf- tigten Personen
—	—	8	714	—	—	1	1186	—	—	4	328	—	—	1	91
—	—	3	119	—	—	—	—	—	—	3	318	—	—	—	—
—	—	—	—	—	—	1	1186	—	—	—	—	—	—	—	—
—	—	5	595	—	—	—	—	—	—	1	10	—	—	1	91
—	—	1	3	—	—	1	93	—	—	1	30	—	—	—	—
—	—	—	—	—	—	1	93	—	—	—	—	—	—	—	—
—	—	—	—	—	—	—	—	—	—	1	30	—	—	—	—
—	—	1	3	—	—	—	—	—	—	—	—	—	—	—	—
—	—	4	104	2	153	3	801	—	—	4	79	—	—	—	—
—	—	—	—	—	—	3	801	—	—	—	—	—	—	—	—
—	—	—	—	—	—	—	—	—	—	—	—	—	—	—	—
—	—	2	8	—	—	—	—	—	—	—	—	—	—	—	—
—	—	—	—	1	67	—	—	—	—	2	23	—	—	—	—
—	—	2	96	1	86	—	—	—	—	2	56	—	—	—	—
—	—	15	447	—	—	—	—	—	—	8	202	—	—	—	—
—	—	15	447	—	—	—	—	—	—	7	192	—	—	—	—
—	—	—	—	—	—	—	—	—	—	1	10	—	—	—	—
—	—	1	40	—	—	5	861	—	—	—	—	—	—	1	11
—	—	1	40	—	—	2	321	—	—	—	—	—	—	—	—
—	—	—	—	—	—	1	47	—	—	—	—	—	—	—	—
—	—	—	—	—	—	2	493	—	—	—	—	—	—	1	11
—	—	18	205	1	62	2	63	—	—	7	134	—	—	—	—
—	—	1	12	—	—	—	—	—	—	—	—	—	—	—	—
—	—	—	—	—	—	—	—	—	—	—	—	—	—	—	—
—	—	1	67	—	—	1	48	—	—	—	—	—	—	—	—
—	—	12	82	1	62	—	—	—	—	3	4	—	—	—	—
—	—	2	9	—	—	—	—	—	—	1	27	—	—	—	—
—	—	—	—	—	—	—	—	—	—	2	11	—	—	—	—
—	—	2	35	—	—	1	15	—	—	1	92	—	—	—	—
—	—	28	2988	1	216	7	486	—	—	9	450	—	—	—	—
—	—	5	360	1	216	—	—	—	—	—	—	—	—	—	—
—	—	16	2487	—	—	2	144	—	—	4	299	—	—	—	—
—	—	6	89	—	—	1	24	—	—	2	62	—	—	—	—
—	—	1	52	—	—	4	318	—	—	3	89	—	—	—	—
1	10	47	2132	3	284	1	163	—	—	18	1603	—	—	5	170
—	—	36	1854	3	284	1	163	—	—	13	1347	—	—	4	161
—	—	1	2	—	—	—	—	—	—	1	1	—	—	1	9
1	10	10	276	—	—	—	—	—	—	4	255	—	—	—	—
—	—	7	75	—	—	—	—	—	—	—	—	—	—	—	—
—	—	—	—	—	—	—	—	—	—	—	—	—	—	—	—
—	—	1	6	—	—	—	—	—	—	—	—	—	—	—	—

Noch: Tabelle 7. Die gewerblichen Unternehmungen nach

Gewerbeklassen, Gewerbearten	Wirt- schafts- ein- heiten über- haupt <sup>1)</sup>	davon ge- misch- wirt- schaft- liche Betriebe	Von den							
			Einzel- inhabern		mehreren Inhabern		nicht ein- getragenen Genossenschaften		eingetragenen Vereinen	
			Zahl der		Zahl der		Zahl der		Zahl der	
			Wirt- schafts- ein- heiten	beschäf- tigten Personen	Wirt- schafts- ein- heiten	beschäf- tigten Personen	Wirt- schafts- ein- heiten	beschäf- tigten Personen	Wirt- schafts- ein- heiten	beschäf- tigten Personen
5. Putzmacherei und Herstellung von Hut- formen.....	358	—	336	1278	14	107	—	—	—	—
6. Herstellung von künstlichen Blumen und Früchten, Putzfedern und Perlen- kränzen.....	5	—	4	4	—	—	—	—	—	—
7. Herstellung von Korsetten und Binden...	44	—	37	68	2	10	—	—	—	—
8. Herstellung von Krawatten, Gürteln, Hosen- trägern und Strumpfhältern.....	11	—	8	40	—	—	—	—	—	—
10. Schuhmacherei und Schuhindustrie.....	2290	—	2264	3179	16	54	1	8	—	—
a) Herstellung von Lederschuhen und Ledergamaschen.....	2286	—	2260	3140	16	54	1	8	—	—
b) Herstellung von Stoff- u. Filzschuhen, Stoffgamaschen und Einlegesohlen..	4	—	4	39	—	—	—	—	—	—
11. Zurichtung und Aufbereitung von Bett- federn und Pflanzendaunen (Kapok).....	1	—	1	1	—	—	—	—	—	—
12. Perückenmacherei und Menschenhaarver- arbeitung (soweit nicht unter XXVI 4)...	10	—	10	15	—	—	—	—	—	—
13. Reinigung von Textilerzeugnissen (auch mit Wiederaufarbeitung).....	834	—	807	2961	16	102	—	—	—	—
a) Wasch- und Plättanstalten.....	772	—	752	2582	15	94	—	—	—	—
b) Chemische Wäschereien und Kleider- färbereien.....	59	—	52	271	1	8	—	—	—	—
c) Teppichreinigung und Reinigung von Polsterwaren.....	3	—	3	108	—	—	—	—	—	—
XVIII. 1. Bauingenieur-, Architektur- u. Vermessungs- büros.....	327	—	288	474	24	115	—	—	—	—
2. Bauunternehmungen und Bauhandwerk...	904	—	761	6621	64	879	—	—	—	—
a) Bauunternehmungen und Baustoff- industrie.....	1	—	—	—	—	—	—	—	—	—
b) Hoch-, Eisenbeton- und Tiefbau...	20	—	8	203	—	—	—	—	—	—
c) Hochbau (Maurerei und Zimmerei)...	660	—	561	4812	50	669	—	—	—	—
d) Zimmerei (soweit nicht unter c)....	175	—	158	922	13	157	—	—	—	—
e) Beton- und Eisenbetonbau.....	7	—	2	71	—	—	—	—	—	—
f) Tiefbau.....	41	—	32	613	1	53	—	—	—	—
3. Baunebengewerbe.....	2997	—	2804	7656	145	1241	—	—	—	—
a) Glaserei.....	413	—	396	812	13	54	—	—	—	—
b) Malerei, Tüncherei und Anstreicherei	1464	—	1369	3977	82	855	—	—	—	—
c) Stubenbohnerie.....	25	—	25	53	—	—	—	—	—	—
d) Stukkateur- und Gipsergewerbe (auch Herstellung von Rabitzwänden).....	38	—	34	244	4	88	—	—	—	—
e) Tapeziergewerbe.....	514	—	479	916	25	87	—	—	—	—
f) Polsterergewerbe.....	134	—	120	415	11	64	—	—	—	—
g) Dachdeckerei.....	67	—	62	252	2	9	—	—	—	—
h) Steinholz-, Platten- und Fliesenlegerei	20	—	16	81	1	2	—	—	—	—
i) Steinsetzerei, Asphaltiererei und Pflasterei.....	14	—	8	117	1	34	—	—	—	—
k) Brunnen- und Pumpenbauerei (auch Brunnenbohrerei).....	16	—	15	71	—	—	—	—	—	—
l) Ofensetzerei (auch mit Kachel- herstellung).....	266	—	259	525	4	28	—	—	—	—
m) Feuerungs- und Schornsteinbau (auch Ring- und Backofenbau).....	9	—	8	70	1	2	—	—	—	—
n) Kanalisations-, Gas- und Wasser- leitungsbau.....	1	—	1	44	—	—	—	—	—	—
o) Isoliergewerbe (Wärme- und Kälte- schutztechnik).....	8	—	5	13	—	—	—	—	—	—
r) Abbruchergewerbe.....	8	—	7	66	1	18	—	—	—	—
4. Schornsteineferngewerbe und Reinigung von Gebäuden und Wohnungen.....	247	—	239	386	6	30	—	—	—	—
a) Schornsteineferngewerbe.....	97	—	97	191	—	—	—	—	—	—
b) Zimmer-, Fenster- u. Metallreinigung	150	—	142	195	6	30	—	—	—	—
XIX. 1. Wassergewinnung und -versorgung.....	4	1	1	6	—	—	—	—	—	—
2. Gasgewinnung und -versorgung.....	1	1	—	—	—	—	—	—	—	—
a) Erzeugungs- und Verteilungsanlagen	1	1	—	—	—	—	—	—	—	—

<sup>1)</sup> Ohne deutsche Niederlassungen ausländischer Firmen.



## Größenklassen der Betriebe sowie nach Unternehmungsformen.

gewerblichen Unternehmungen (Wirtschaftseinheiten) werden betrieben von

eingetragenen Genossen- schaften		offenen Handels- gesellschaften		Kommandit- gesellschaften		Aktien- gesellschaften		Kommandit- gesellschaften auf Aktien		Gesellschaften mit beschränkter Haftung		anderen wirt- schaftlichen Vereinigungen		Körperschaften des öffentlichen Rechts	
Zahl der		Zahl der		Zahl der		Zahl der		Zahl der		Zahl der		Zahl der		Zahl der	
Wirt- schafts- ein- heiten	beschäf- tigten Personen	Wirt- schafts- ein- heiten	beschäf- tigten Personen	Wirt- schafts- ein- heiten	beschäf- tigten Personen	Wirt- schafts- ein- heiten	beschäf- tigten Personen	Wirt- schafts- ein- heiten	beschäf- tigten Personen	Wirt- schafts- ein- heiten	beschäf- tigten Personen	Wirt- schafts- ein- heiten	beschäf- tigten Personen	Wirt- schafts- ein- heiten	beschäf- tigten Personen
—	—	4	19	—	—	—	—	—	—	4	96	—	—	—	—
—	—	1	9	—	—	—	—	—	—	—	—	—	—	—	—
—	—	5	162	—	—	—	—	—	—	—	—	—	—	—	—
—	—	1	9	1	21	—	—	—	—	1	3	—	—	—	—
—	—	2	45	—	—	2	46	—	—	2	61	—	—	3	73
—	—	2	45	—	—	2	46	—	—	2	61	—	—	3	73
—	—	—	—	—	—	—	—	—	—	—	—	—	—	—	—
—	—	—	—	—	—	—	—	—	—	—	—	—	—	—	—
—	—	—	—	—	—	—	—	—	—	—	—	—	—	—	—
—	—	8	1276	—	—	—	—	—	—	1	286	—	—	2	37
—	—	3	908	—	—	—	—	—	—	—	—	—	—	2	37
—	—	5	368	—	—	—	—	—	—	1	286	—	—	—	—
—	—	—	—	—	—	—	—	—	—	—	—	—	—	—	—
—	—	10	44	—	—	—	—	—	—	2	15	—	—	3	1334
—	—	54	3119	—	—	6	1113	—	—	14	1374	—	—	5	3824
—	—	1	114	—	—	—	—	—	—	—	—	—	—	—	—
—	—	7	399	—	—	3	905	—	—	2	517	—	—	—	—
—	—	38	2121	—	—	3	208	—	—	6	108	—	—	2	10
—	—	3	81	—	—	—	—	—	—	—	—	—	—	1	6
—	—	1	153	—	—	—	—	—	—	4	437	—	—	—	—
—	—	4	251	—	—	—	—	—	—	2	312	—	—	2	3808
—	—	32	878	—	—	—	—	—	—	10	212	—	—	6	44
—	—	2	25	—	—	—	—	—	—	1	2	—	—	1	3
—	—	9	410	—	—	—	—	—	—	1	107	—	—	3	28
—	—	—	—	—	—	—	—	—	—	—	—	—	—	—	—
—	—	—	—	—	—	—	—	—	—	—	—	—	—	—	—
—	—	10	111	—	—	—	—	—	—	—	—	—	—	—	—
—	—	3	57	—	—	—	—	—	—	—	—	—	—	—	—
—	—	—	—	—	—	—	—	—	—	2	8	—	—	1	10
—	—	3	29	—	—	—	—	—	—	—	—	—	—	—	—
—	—	2	233	—	—	—	—	—	—	3	25	—	—	—	—
—	—	—	—	—	—	—	—	—	—	1	50	—	—	—	—
—	—	1	2	—	—	—	—	—	—	1	10	—	—	1	3
—	—	—	—	—	—	—	—	—	—	—	—	—	—	—	—
—	—	—	—	—	—	—	—	—	—	—	—	—	—	—	—
—	—	2	11	—	—	—	—	—	—	1	10	—	—	—	—
—	—	—	—	—	—	—	—	—	—	—	—	—	—	—	—
—	—	—	—	—	—	—	—	—	—	2	22	—	—	—	—
—	—	—	—	—	—	—	—	—	—	—	—	—	—	—	—
—	—	—	—	—	—	—	—	—	—	2	22	—	—	—	—
—	—	1	15	—	—	—	—	—	—	1	746	—	—	1	13
—	—	—	—	—	—	—	—	—	—	1	2219	—	—	—	—
—	—	—	—	—	—	—	—	—	—	1	2219	—	—	—	—

Noch: Tabelle 7. Die gewerblichen Unternehmungen nach

Gewerbeklassen, Gewerbearten	Wirt- schafts- ein- heiten über- haupt <sup>1)</sup>	davon ge- misch- wirt- schaft- liche Betriebe	Von den							
			Einzel- inhabern		mehreren Inhabern		nicht ein- getragenen Genossenschaften		eingetragenen Vereinen	
			Zahl der		Zahl der		Zahl der		Zahl der	
			Wirt- schafts- ein- heiten	beschäf- tigten Personen	Wirt- schafts- ein- heiten	beschäf- tigten Personen	Wirt- schafts- ein- heiten	beschäf- tigten Personen	Wirt- schafts- ein- heiten	beschäf- tigten Personen
3. Elektrizitätsgewinnung und -versorgung..	15	1	3	11	—	—	—	—	—	
a) Erzeugungs- und Verteilungsanlagen	8	1	1	8	—	—	—	—	—	
b) Verteilungsanlagen (soweit nicht unter a) .....	7	—	2	3	—	—	—	—	—	
4. Fernheizwerke .....	1	—	—	—	—	—	—	—	—	
XX. 1. Großhandel, Ein- und Ausfuhrhandel (ausg. Buch- und Tabakhandel) .....	6 828	1	3 589	16 602	92	530	—	—	2	
a) Allgemeiner Ein- und Ausfuhrhandel	1 166	1	455	2 091	5	18	—	—	—	
b) Handel mit Bergwerks-, Hütten- und Salinenrohstoffen und -produkten und Erdölen .....	238	—	77	598	2	70	—	—	—	
c) Handel mit Eisen- und Stahlhalbzeug und Fertigfabrikaten .....	366	—	187	904	3	11	—	—	—	
d) Handel mit Halb- u. Fertigfabrikaten der sonstigen Metalle und ihrer Legierungen .....	56	—	23	226	2	9	—	—	—	
e) Fahrzeughandel .....	157	—	99	413	5	24	—	—	—	
f) Handel mit elektrotechnischen Waren und Artikeln für das Gas- und Installationsgewerbe .....	156	—	73	415	1	6	—	—	—	
g) Handel mit Edelmetallwaren, Bijouterie, Schmuckwaren, Galanteriewaren, Uhren, Spielwaren .....	127	—	80	257	1	2	—	—	—	
h) Handel mit optischen u. mechanischen Artikeln, Musikwaren, Lehrmitteln und Sportgeräten .....	48	—	24	101	—	—	—	—	—	
i) Handel mit Steinen, Erden, Kalk u. Baumaterialien .....	93	—	46	165	3	17	—	—	—	
k) Handel mit Chemikalien, Drogen und Parfümerien .....	482	—	225	1 084	5	9	—	—	—	
l) Handel mit Glas, Porzellan u. Steingut	98	—	56	417	1	2	—	—	—	
m) Handel mit Häuten, Leder und Lederfabrikaten, Kautschukwaren und verwandten Artikeln .....	361	—	162	754	7	76	—	—	—	
n) Handel mit Spinnstoffen und Garnen	77	—	38	195	2	17	—	—	—	
o) Handel mit Textilwaren aller Art .....	470	—	259	1 726	8	35	—	—	—	
p) Handel mit Papier und verwandten Stoffen .....	164	—	99	421	3	10	—	—	—	
q) Handel mit Holz .....	170	—	97	575	2	7	—	—	—	
r) Handel mit Holzwaren und verwandten Artikeln .....	113	—	69	214	3	53	—	—	—	
s) Handel mit Nahrungs- u. Genußmitteln	1 779	—	1 053	4 085	26	97	—	—	2	
t) Handel mit Getränken .....	167	—	100	758	—	—	—	—	—	
u) Handel mit Getreide, Mehl, Saaten, Futtermitteln, Kartoffeln und Düngemitteln .....	410	—	269	908	4	15	—	—	—	
v) Handel mit Vieh .....	72	—	67	100	5	12	—	—	—	
w) Handel mit Lumpen und Abfällen .....	29	—	16	155	2	35	—	—	—	
y) Handel mit Schrott und Altmetall ..	29	—	15	40	2	5	—	—	—	
2. Einzelhandel (ausgen. Buch- u. Tabakhandel)	17 257	—	16 425	37 918	318	1448	1	1	3	
a) Warenhäuser .....	7	—	3	401	—	—	—	—	—	
b) Handel mit Waren aller Art .....	65	—	60	154	—	—	—	—	—	
c) Handel mit Lebensmitteln u. Kolonialwaren .....	7 302	—	7 178	13 667	63	195	1	1	2	
d) Handel mit Fischen, Wild u. Geflügel	586	—	569	1 090	9	25	—	—	—	
e) Handel mit Milch und Milcherzeugnissen .....	1 206	—	1 196	2 797	8	25	—	—	—	
f) Handel mit Süßwaren .....	623	—	607	900	12	26	—	—	—	
g) Handel mit Getränken .....	134	—	124	313	2	16	—	—	—	
h) Handel m. Damen- u. Mädchenkleidung	81	—	61	887	1	199	—	—	—	
i) Handel mit Herren- u. Knabenkleidung	244	—	213	705	7	29	—	—	—	
k) Handel mit Wäsche und Weißwaren	428	—	396	1 297	11	55	—	—	—	
l) Handel mit Web-, Wirk-, Strick-, Kurz- und Besatzwaren .....	893	—	813	3 356	29	112	—	—	—	

<sup>1)</sup> Ohne deutsche Niederlassungen ausländischer Firmen.

## Größenklassen der Betriebe sowie nach Unternehmungsformen.

gewerblichen Unternehmungen (Wirtschaftseinheiten) werden betrieben von

eingetragenen Genossen- schaften		offenen Handels- gesellschaften		Kommandit- gesellschaften		Aktien- gesellschaften		Kommandit- gesellschaften auf Aktien		Gesellschaften mit beschränkter Haftung		anderen wirt- schaftlichen Vereinigungen		Körperschaften des öffentlichen Rechts	
Zahl der		Zahl der		Zahl der		Zahl der		Zahl der		Zahl der		Zahl der		Zahl der	
Wirt- schafts- ein- heiten	beschäf- tigten Personen	Wirt- schafts- ein- heiten	beschäf- tigten Personen	Wirt- schafts- ein- heiten	beschäf- tigten Personen	Wirt- schafts- ein- heiten	beschäf- tigten Personen	Wirt- schafts- ein- heiten	beschäf- tigten Personen	Wirt- schafts- ein- heiten	beschäf- tigten Personen	Wirt- schafts- ein- heiten	beschäf- tigten Personen	Wirt- schafts- ein- heiten	beschäf- tigten Personen
—	—	2	9	—	—	3	2 480	—	—	7	12	—	—	—	—
—	—	—	—	—	—	3	2 480	—	—	4	6	—	—	—	—
—	—	2	9	—	—	—	—	—	—	3	6	—	—	—	—
—	—	—	—	—	—	—	—	—	—	1	25	—	—	—	—
22	260	1899	21 986	278	4403	131	7 104	6	322	808	11 982	—	—	1	32
—	—	434	5 476	87	1258	24	359	1	62	160	1 183	—	—	—	—
1	19	62	618	14	363	12	4 009	1	110	69	1 180	—	—	—	—
1	4	97	1 266	13	277	7	135	1	119	57	469	—	—	—	—
—	—	22	191	2	9	1	8	—	—	6	29	—	—	—	—
1	6	22	185	5	75	1	1	—	—	24	294	—	—	—	—
—	—	42	268	1	16	3	22	—	—	36	389	—	—	—	—
—	—	35	238	2	4	1	6	—	—	8	38	—	—	—	—
—	—	13	147	1	4	—	—	—	—	10	34	—	—	—	—
1	0	22	235	4	44	—	—	—	—	17	133	—	—	—	—
1	9	128	1 370	20	300	14	353	2	29	87	826	—	—	—	—
1	6	26	320	4	92	3	116	—	—	7	52	—	—	—	—
3	29	136	1 753	11	103	6	52	—	—	36	358	—	—	—	—
—	—	27	313	—	—	3	35	—	—	7	35	—	—	—	—
1	28	145	2 391	15	332	7	630	1	2	34	301	—	—	—	—
3	49	39	690	7	157	—	—	—	—	13	95	—	—	—	—
1	1	51	856	10	88	1	8	—	—	8	76	—	—	—	—
—	—	28	292	1	20	2	22	—	—	10	41	—	—	—	—
6	92	422	3 814	64	902	34	1 110	—	—	171	5 924	—	—	1	32
1	10	46	621	5	68	5	149	—	—	10	112	—	—	—	—
1	7	89	711	9	249	7	89	—	—	31	378	—	—	—	—
—	—	7	163	—	—	—	—	—	—	—	—	—	—	—	—
—	—	6	68	3	42	—	—	—	—	4	18	—	—	—	—
4	10	386	5 991	13	243	6	11 578	1	14	3	17	—	—	—	—
—	—	1	8	—	—	1	11 413	—	—	100	4 065	—	—	—	—
1	2	2	32	—	—	—	—	—	—	2	296	—	—	—	—
—	—	2	—	—	—	—	—	—	—	2	2	—	—	—	—
1	2	43	385	—	—	—	—	—	—	14	2 638	—	—	—	—
—	—	7	17	—	—	—	—	—	—	1	4	—	—	—	—
—	—	—	—	—	—	—	—	—	—	2	13	—	—	—	—
—	—	4	14	—	—	—	—	—	—	—	—	—	—	—	—
—	—	8	45	—	—	—	—	—	—	—	—	—	—	—	—
—	—	18	2 159	—	—	—	—	—	—	1	30	—	—	—	—
—	—	19	214	1	5	—	—	—	—	4	174	—	—	—	—
—	—	21	235	—	—	—	—	—	—	—	—	—	—	—	—
1	4	38	774	3	129	1	28	—	—	8	197	—	—	—	—

Noch: Tabelle 7. Die gewerblichen Unternehmungen nach

Gewerbeklassen, Gewerbearten	Wirt- schafts- ein- heiten über- haupt <sup>1)</sup>	davon ge- misch- wirt- schaft- liche Betriebe	Von den							
			Einzel- inhabern		mehreren Inhabern		nicht ein- getragenen Genossenschaften		eingetragenen Vereinen	
			Zahl der		Zahl der		Zahl der		Zahl der	
			Wirt- schafts- ein- heiten	beschäf- tigten Personen	Wirt- schafts- ein- heiten	beschäf- tigten Personen	Wirt- schafts- ein- heiten	beschäf- tigten Personen	Wirt- schafts- ein- heiten	beschäf- tigten Personen
m) Handel mit Hüten, Pelzen, Hand- schuhen, Stöcken, Schirmen und Sport- gegenständen .....	199	—	172	662	10	39	—	—	—	—
n) Handel mit Schuhen und Schuhmacher- bedarfsgegenständen .....	399	—	365	1035	19	146	—	—	—	—
o) Handel mit Galanterie-, Leder- und Luxuswaren .....	111	—	100	312	5	15	—	—	—	—
p) Handel mit Tapeten, Linoleum, Teppichen, Möbel- und Behangstoffen	99	—	77	235	13	41	—	—	—	—
q) Handel mit Möbeln, Kontor- und Laden- einrichtungen .....	390	—	356	775	10	85	—	—	—	—
r) Handel mit Porzellanwaren, Glas- waren, Haus- und Küchengeräten und Beleuchtungseinrichtungen .....	468	—	438	1238	8	29	—	—	—	—
s) Handel mit Spiel-, Dreh- und Schnitz- waren .....	70	—	66	147	—	—	—	—	—	—
t) Handel mit Papier, Schreibwaren und Lehrmitteln .....	526	—	492	1147	8	33	—	—	1	6
u) Handel mit Kunstgegenständen und Antiquitäten .....	85	—	73	145	4	8	—	—	—	—
v) Handel mit Gold- und Silberwaren, Uhren .....	201	—	175	379	7	23	—	—	—	—
w) Handel mit Musikinstrumenten und Sprechmaschinen .....	128	—	114	272	3	14	—	—	—	—
x) Handel mit elektrotechnischen Bedarfs- artikeln und Radiogegenständen .....	85	—	72	134	3	27	—	—	—	—
y) Handel mit Fahrrädern, Schreib- und Nähmaschinen (auch Kinderwagen) ..	248	—	235	498	4	9	—	—	—	—
z) Handel mit Blech-, Eisen- und Stahl- waren, Waffen, Ofen und Herden .....	229	—	184	658	7	31	—	—	—	—
a 1) Handel mit optischen und feinmecha- nischen Apparaten und Gegenständen	36	—	31	141	2	9	—	—	—	—
b 1) Handel mit photographischen Appa- raten und Bedarfsartikeln .....	36	—	22	101	7	42	—	—	—	—
c 1) Handel mit Chemikalien, Drogen und Farben .....	525	—	491	1260	15	51	—	—	—	—
d 1) Handel mit Ölen, Fetten und Seifen	58	—	52	133	1	2	—	—	—	—
e 1) Handel mit medizinischen und ortho- pädischen Gegenständen, Gummiwaren	44	—	40	100	—	—	—	—	—	—
f 1) Handel mit landwirtschaftlichen Bedarfs- gegenständen .....	5	—	5	12	—	—	—	—	—	—
g 1) Handel mit Blumen und Gärtnerei- bedarfsgegenständen .....	472	—	456	956	10	40	—	—	—	—
h 1) Handel mit zoologischen Artikeln und lebenden Tieren .....	78	—	77	128	1	3	—	—	—	—
i 1) Handel mit Brennmaterial .....	505	—	437	936	25	86	—	—	—	—
k 1) Trödelhandel .....	691	—	675	947	14	33	—	—	—	—
3. Verlagsgewerbe (vgl. auch XI 6) .....	118	1	82	322	6	52	—	—	3	16
a) Zeitungsverlag und Zeitungsspedition	27	—	18	104	2	5	—	—	2	5
b) Bücher- und Zeitschriftenverlag .....	77	1	53	193	4	47	—	—	1	11
c) Musikalienverlag .....	4	—	4	6	—	—	—	—	—	—
d) Land- und Seekartenverlag .....	1	—	—	—	—	—	—	—	—	—
e) Kunstblätter- und Postkartenverlag	9	—	7	19	—	—	—	—	—	—
4. Buchhandel (auch mit Kunsthandel) .....	606	—	553	1359	6	76	—	—	6	149
a) Buchhandel (auch mit Kunsthandel, soweit nicht unter XX 2 u) .....	541	—	502	1144	2	5	—	—	4	146
b) Musikalienhandel .....	15	—	12	54	1	2	—	—	—	—
c) Leihbibliotheken .....	50	—	39	161	3	69	—	—	2	3
5. Handel mit Tabak und Tabakwaren .....	2552	—	2424	3598	31	148	—	—	—	—
a) Großhandel mit Tabak .....	73	—	41	99	4	10	—	—	—	—
b) Großhandel mit Tabakwaren .....	198	—	139	325	7	56	—	—	—	—
c) Groß- und Einzelhandel mit Tabak- waren .....	5	—	1	3	1	5	—	—	—	—
d) Einzelhandel mit Tabakwaren .....	2276	—	2243	3171	19	77	—	—	—	—

1) Ohne deutsche Niederlassungen ausländischer Firmen.



## Größenklassen der Betriebe sowie nach Unternehmungsformen.

gewerblichen Unternehmungen (Wirtschaftseinheiten) werden betrieben von

eingetragenen Genossenschaften		offenen Handels- gesellschaften		Kommandit- gesellschaften		Aktien- gesellschaften		Kommandit- gesellschaften auf Aktien		Gesellschaften mit beschränkter Haftung		anderen wirt- schaftlichen Vereinigungen		Körperschaften des öffentlichen Rechts	
Zahl der		Zahl der		Zahl der		Zahl der		Zahl der		Zahl der		Zahl der		Zahl der	
Wirt- schafts- ein- heiten	beschäf- tigten Personen	Wirt- schafts- ein- heiten	beschäf- tigten Personen	Wirt- schafts- ein- heiten	beschäf- tigten Personen	Wirt- schafts- ein- heiten	beschäf- tigten Personen	Wirt- schafts- ein- heiten	beschäf- tigten Personen	Wirt- schafts- ein- heiten	beschäf- tigten Personen	Wirt- schafts- ein- heiten	beschäf- tigten Personen	Wirt- schafts- ein- heiten	beschäf- tigten Personen
—	—	12	242	—	—	—	—	—	—	5	54	—	—	—	—
—	—	11	108	—	—	—	—	—	—	4	150	—	—	—	—
—	—	6	41	—	—	—	—	—	—	—	—	—	—	—	—
—	—	6	77	1	14	1	126	—	—	1	1	—	—	—	—
—	—	17	82	3	13	—	—	—	—	4	40	—	—	—	—
—	—	21	267	—	—	—	—	—	—	1	8	—	—	—	—
—	—	3	6	1	12	—	—	—	—	—	—	—	—	—	—
—	—	22	190	—	—	—	—	—	—	3	9	—	—	—	—
—	—	6	125	—	—	—	—	—	—	2	8	—	—	—	—
—	—	14	83	1	18	1	9	1	14	2	108	—	—	—	—
—	—	8	66	—	—	—	—	—	—	3	9	—	—	—	—
—	—	5	11	—	—	1	1	—	—	4	9	—	—	—	—
—	—	5	32	1	13	—	—	—	—	3	35	—	—	—	—
1	2	31	281	—	—	1	1	—	—	5	32	—	—	—	—
—	—	2	9	—	—	—	—	—	—	1	5	—	—	—	—
—	—	5	22	—	—	—	—	—	—	2	13	—	—	—	—
—	—	16	108	—	—	—	—	—	—	3	12	—	—	—	—
—	—	4	32	—	—	—	—	—	—	1	1	—	—	—	—
—	—	—	—	—	—	—	—	—	—	4	25	—	—	—	—
—	—	—	—	—	—	—	—	—	—	—	—	—	—	—	—
—	—	6	86	—	—	—	—	—	—	—	—	—	—	—	—
—	—	—	—	—	—	—	—	—	—	—	—	—	—	—	—
—	—	23	226	2	39	—	—	—	—	18	192	—	—	—	—
—	—	2	14	—	—	—	—	—	—	—	—	—	—	—	—
—	—	11	58	—	—	—	—	—	—	16	235	—	—	—	—
—	—	1	5	—	—	—	—	—	—	4	52	—	—	—	—
—	—	7	45	—	—	—	—	—	—	12	183	—	—	—	—
—	—	—	—	—	—	—	—	—	—	—	—	—	—	—	—
—	—	1	5	—	—	—	—	—	—	—	—	—	—	—	—
—	—	2	3	—	—	—	—	—	—	—	—	—	—	—	—
1	3	31	428	2	36	—	—	—	—	5	40	2	36	—	—
1	3	25	337	2	36	—	—	—	—	5	40	—	—	—	—
—	—	2	7	—	—	—	—	—	—	—	—	—	—	—	—
—	—	4	84	—	—	—	—	—	—	—	—	2	36	—	—
—	—	66	477	5	37	7	303	—	—	19	195	—	—	—	—
—	—	19	150	2	20	—	—	—	—	7	65	—	—	—	—
—	—	37	167	2	8	3	140	—	—	9	113	—	—	—	—
—	—	3	65	—	—	—	—	—	—	—	—	—	—	—	—
—	—	7	95	1	9	3	163	—	—	3	17	—	—	—	—

Noch: Tabelle 7. Die gewerblichen Unternehmungen nach

Gewerbeklassen, Gewerbearten	Wirt- schafts- ein- heiten über- haupt <sup>1)</sup>	davon ge- misch- wirt- schaft- liche Betriebe	Von den							
			Einzel- inhabern		mehreren Inhabern		nicht ein- getragenen Genossenschaften		eingetragenen Vereinen	
			Zahl der		Zahl der		Zahl der		Zahl der	
			Wirt- schafts- ein- heiten	beschäf- tigten Personen	Wirt- schafts- ein- heiten	beschäf- tigten Personen	Wirt- schafts- ein- heiten	beschäf- tigten Personen	Wirt- schafts- ein- heiten	beschäf- tigten Personen
6. Immobilienwesen .....	620	1	462	810	23	61	—	—	—	—
7. Geld-, Bank- und Börsenwesen .....	642	—	387	1 178	6	21	—	—	4	35
a) Sparkassen .....	12	—	—	—	—	—	—	—	3	35
b) Hypothekenwesen .....	10	—	3	6	2	4	—	—	—	—
c) Kredit-, Diskont- u. Depositenbanken .....	364	—	167	688	—	—	—	—	1	0
e) Kreditgenossenschaften .....	4	—	—	—	—	—	—	—	—	—
f) Börsenwesen .....	61	—	48	72	—	—	—	—	—	—
g) Wett- und Lotteriewesen .....	152	—	134	329	3	14	—	—	—	—
h) Leihhäuser .....	39	—	35	83	1	3	—	—	—	—
8. Techn. Beratung (Laboratorien, Versuchs- anstalten) (vgl. auch VIII, VIII 1 s u. XVIII 1)	85	1	68	181	4	18	1	6	2	17
9. Vermittlung, Verwaltung und Beratung (ausgen. Technische Beratung).....	8212	—	6573	11 679	106	335	1	2	14	246
a) Begutachtung, Revision, Steuerbera- tung und Verwaltung .....	474	—	377	676	12	63	1	2	4	27
b) Handelsvermittlung (Vertreter, Makler)	7444	—	5947	10 526	83	238	—	—	—	—
c) Reklamewesen .....	61	—	46	84	6	18	—	—	—	—
d) Stellen- und Anzeigenvermittlung...	189	—	168	308	3	11	—	—	9	203
e) Auskunftswesen .....	44	—	35	85	2	5	—	—	1	16
10. Schreibstuben .....	69	—	67	122	1	5	—	—	1	18
11. Markt- und Messewesen .....	1	—	1	4	—	—	—	—	—	—
12. Versteigerung und Verleihung.....	358	—	314	536	9	33	1	0	2	5
a) Versteigerung .....	88	—	70	149	3	13	—	—	—	—
b) Filmverleihung (soweit nicht unter XXIV 2) .....	19	—	11	36	—	—	—	—	—	—
c) Verleihung von Kostümen und Theater- gegenständen .....	22	—	21	33	—	—	—	—	—	—
d) Maschinenverleihung .....	5	—	5	5	—	—	—	—	—	—
e) Sonstige Verleihung .....	224	—	207	313	6	20	1	0	2	5
13. Aufbewahrung, Spedition und Bewachung	619	2	286	2 419	17	71	1	3	2	6
a) Aufbewahrungs- (Lagererei-) Gewerbe ..	219	1	103	733	1	15	1	3	1	3
b) Speditionsgewerbe .....	333	1	141	1 269	10	36	—	—	1	3
c) Bewachungsinstitute .....	27	—	17	307	1	2	—	—	—	—
d) Sonstige Hilfsgewerbe des Handels ..	40	—	25	110	5	18	—	—	—	—
14. Hausier- und Straßenhandel .....	2487	—	2475	3 167	12	31	—	—	—	—
15. Gewerbliche Verwaltungsbetriebe (Spitzen- gesellschaften u. dgl.) .....	32	—	—	—	1	3	5	12	14	63
a) Spitzengesellschaften u. dgl. ....	27	—	—	—	—	—	5	12	14	63
b) Verwaltungsbetriebe aller Gewerbe- gruppen .....	5	—	—	—	1	3	—	—	—	—
XXI. 1. Privatversicherung .....	55	—	1	5	—	—	—	—	12	124
3. Soziales Versicherungswesen .....	27	—	—	—	—	—	—	—	17	342
4. Versicherungsvermittlung .....	681	—	454	1 176	5	21	—	—	1	4
XXII. 2. Binnenschifffahrt und Großhandel .....	1	—	1	14	—	—	—	—	—	—
3. See- und Küstenschifffahrt .....	94	1	22	1 299	—	—	—	—	—	—
5. Binnenschifffahrt und Flößerei .....	581	1	504	2 042	29	140	—	—	—	—
6. Küsten-, Kanal- und Hafengewesen (einschl. Schiffsreinigung) .....	102	1	55	593	6	144	—	—	—	—
9. Privatbahnen .....	5	2	—	—	—	—	—	—	—	—
a) Haupt- und Nebenbahnen einschl. nebenbahnähnlicher Kleinbahnen ....	2	—	—	—	—	—	—	—	—	—
b) Straßen-, Berg-, Schwebe- und Seil- bahnen (auch Hoch- und Untergrund- bahnen) .....	3	2	—	—	—	—	—	—	—	—
10. Sonstige Landbeförderung .....	1155	—	1027	3 660	88	351	—	—	1	2
a) Personenbeförderung (Droschken und Kraftwagen) .....	402	—	335	839	53	163	—	—	—	—
b) Lastenbeförderung .....	689	—	631	2 739	34	184	—	—	—	—
c) Dienstmanns- und Trägergewerbe...	64	—	61	82	1	4	—	—	1	2
11. Luftverkehr .....	3	—	—	—	—	—	—	—	—	—
12. Reiseauskunft und -vermittlung .....	15	—	9	39	—	—	—	—	1	4
a) Fremdenführer .....	2	—	2	2	—	—	—	—	—	—
b) Reisebüros und Agenturen .....	12	—	6	36	—	—	—	—	1	4
c) Auswanderungsbüros .....	1	—	1	1	—	—	—	—	—	—

<sup>1)</sup> Ohne deutsche Niederlassungen ausländischer Firmen.

## Größenklassen der Betriebe sowie nach Unternehmungsformen.

gewerblichen Unternehmungen (Wirtschaftseinheiten) werden betrieben von

eingetragenen Genossenschaften		offenen Handels- gesellschaften		Kommandit- gesellschaften		Aktien- gesellschaften		Kommandit- gesellschaften auf Aktien		Gesellschaften mit beschränkter Haftung		anderen wirt- schaftlichen Vereinigungen		Körperschaften des öffentlichen Rechts	
Zahl der		Zahl der		Zahl der		Zahl der		Zahl der		Zahl der		Zahl der		Zahl der	
Wirt- schafts- ein- heiten	beschäf- tigten Personen	Wirt- schafts- ein- heiten	beschäf- tigten Personen	Wirt- schafts- ein- heiten	beschäf- tigten Personen	Wirt- schafts- ein- heiten	beschäf- tigten Personen	Wirt- schafts- ein- heiten	beschäf- tigten Personen	Wirt- schafts- ein- heiten	beschäf- tigten Personen	Wirt- schafts- ein- heiten	beschäf- tigten Personen	Wirt- schafts- ein- heiten	beschäf- tigten Personen
8	290	91	380	5	10	5	29	—	—	26	70	—	—	—	—
7	53	156	2000	35	396	29	10 668	4	731	9	37	—	—	5	172
4	41	—	—	—	—	—	—	—	—	1	1	—	—	4	136
—	—	1	3	—	—	3	44	—	—	1	4	—	—	—	—
1	5	129	1907	34	392	25	10 621	3	723	4	16	—	—	—	—
2	7	1	4	—	—	—	—	—	—	1	2	—	—	—	—
—	—	9	26	—	—	1	3	1	8	2	14	—	—	—	—
—	—	15	57	—	—	—	—	—	—	—	—	—	—	—	—
—	—	1	3	1	4	—	—	—	—	—	—	—	—	1	36
—	—	3	17	—	—	1	15	—	—	3	7	—	—	3	118
6	30	1196	5909	42	487	25	348	—	—	242	1956	1	20	6	305
1	2	17	155	1	4	11	176	—	—	48	370	—	—	2	34
5	28	1171	5712	40	327	12	155	—	—	186	1505	—	—	—	—
—	—	4	20	—	—	1	0	—	—	4	20	—	—	—	—
—	—	1	6	1	156	—	—	—	—	2	9	1	20	4	271
—	—	3	16	—	—	1	17	—	—	2	52	—	—	—	—
—	—	—	—	—	—	—	—	—	—	—	—	—	—	—	—
1	2	15	95	1	38	1	8	—	—	14	289	—	—	—	—
—	—	11	83	—	—	1	8	—	—	3	62	—	—	—	—
—	—	2	7	—	—	—	—	—	—	6	23	—	—	—	—
—	—	1	4	—	—	—	—	—	—	—	—	—	—	—	—
1	2	1	1	1	38	—	—	—	—	5	204	—	—	—	—
1	40	172	4080	17	733	24	2 476	1	32	97	2238	—	—	1	1
—	—	89	1781	6	106	7	1 233	—	—	11	379	—	—	—	—
—	—	76	2113	10	619	17	1 243	1	32	77	1552	—	—	—	—
1	40	2	90	—	—	—	—	—	—	6	219	—	—	—	—
—	—	5	96	1	8	—	—	—	—	3	88	—	—	1	1
—	—	—	—	—	—	—	—	—	—	—	—	—	—	—	—
—	—	—	—	—	—	4	13	—	—	6	10	—	—	2	18
—	—	—	—	—	—	3	9	—	—	3	9	—	—	2	18
—	—	—	—	—	—	1	4	—	—	3	1	—	—	—	—
2	47	3	44	—	—	34	2 667	—	—	5	6	—	—	8	947
—	—	192	1790	9	63	3	2	—	—	17	100	—	—	—	—
—	—	16	2554	2	366	30	17 300	—	—	24	1245	—	—	—	—
—	—	24	1422	2	9	5	1 435	—	—	17	706	—	—	—	—
—	—	12	717	2	258	—	—	—	—	22	6048	—	—	5	5331
—	—	—	—	—	—	5	11 489	—	—	—	—	—	—	—	—
—	—	—	—	—	—	2	266	—	—	—	—	—	—	—	—
—	—	—	—	—	—	3	11 223	—	—	—	—	—	—	—	—
1	232	21	575	—	—	3	255	—	—	13	250	—	—	1	242
1	232	5	240	—	—	—	—	—	—	7	133	—	—	1	242
—	—	16	335	—	—	3	255	—	—	5	114	—	—	—	—
—	—	—	—	—	—	—	—	—	—	1	3	—	—	—	—
—	—	1	12	—	—	—	—	—	—	2	20	—	—	—	—
—	—	1	2	—	—	—	—	—	—	4	66	—	—	—	—
—	—	—	—	—	—	—	—	—	—	—	—	—	—	—	—
—	—	1	2	—	—	—	—	—	—	4	66	—	—	—	—

Noch: Tabelle 7. Die gewerblichen Unternehmungen nach

Gewerbeklassen, Gewerbearten	Wirt- schafts- ein- heiten über- haupt <sup>1)</sup>	davon ge- misch- wirt- schaft- liche Betriebe	Von den							
			Einzel- inhabern		mehreren Inhabern		nicht ein- getragenen Genossenschaften		eingetragenen Vereinen	
			Zahl der		Zahl der		Zahl der		Zahl der	
			Wirt- schafts- ein- heiten	beschäf- tigten Personen	Wirt- schafts- ein- heiten	beschäf- tigten Personen	Wirt- schafts- ein- heiten	beschäf- tigten Personen	Wirt- schafts- ein- heiten	beschäf- tigten Personen
XXIII. 1. Gasthöfe (Hotels) .....	304	—	281	1 845	6	84	—	—	5	196
2. Pensionen und Heime .....	1992	—	1954	2 358	17	58	—	—	13	93
3. Kaffeehäuser .....	51	—	41	573	5	66	—	—	—	—
4. Kabarett- und Variétébetriebe mit Aus- schank alkoholischer Getränke .....	16	—	13	221	—	—	—	—	—	—
5. Schank- und Speisewirtschaften mit Aus- schank alkoholischer Getränke .....	3398	—	3328	11 419	37	556	1	4	4	18
6. Mittagstische und alkoholfreie Wirtschaften	260	—	246	850	9	41	1	5	2	109
XXIV. 1. Theater und Opernhäuser .....	12	1	2	98	—	—	—	—	—	—
2. Lichtspielwesen .....	51	—	40	381	4	50	—	—	—	—
a) Filmaufnahme (auch mit Verleihung)	5	—	5	15	—	—	—	—	—	—
b) Filmvorführung .....	46	—	35	366	4	50	—	—	—	—
3. Musikgewerbe .....	39	—	37	66	2	5	—	—	—	—
4. Rundfunkwesen .....	1	1	—	—	—	—	—	—	—	—
5. Sportliche Gewerbe .....	7	—	4	13	—	—	—	—	2	24
6. Pferdeverleihung (Tattersalls) .....	4	—	2	5	—	—	—	—	—	—
7. Karussell-, Rutschbahn- und ähnliche Unter- nehmungen .....	19	—	19	68	—	—	—	—	—	—
8. Schaustellungsgewerbe .....	57	—	53	166	2	7	—	—	—	—
XXV. 1. Allgemeiner Unterricht .....	111	—	94	527	9	133	—	—	5	96
2. Handels- und Gewerbeschulen .....	211	—	202	353	6	25	—	—	2	7
3. Musik-, Tanz- und Sportunterricht .....	746	—	742	820	4	21	—	—	—	—
XXVI. 1. Krankenanstalten, Heil- u. Pflegeanstalten	57	—	15	142	4	51	—	—	9	606
2. Offene Krankenpflege und Rettungswesen	275	—	261	356	8	33	1	32	—	—
a) Offene Krankenpflege und Heilbäder	273	—	261	356	8	33	1	32	—	—
b) Rettungswesen .....	2	—	—	—	—	—	—	—	—	—
3. Bade- und Schwimmanstalten, Massage (soweit nicht unter XXVI 2 a) .....	117	1	112	151	—	—	—	—	—	—
4. Barbiergewerbe .....	1809	—	1777	3 527	31	164	—	—	—	—
5. Veterinärwesen und Abdeckerei .....	13	—	9	9	1	7	—	—	1	1
6. Apotheken .....	97	—	90	446	3	26	—	—	—	—
7. Desinfektion und Schädlingsbekämpfung ..	41	—	33	44	3	10	—	—	—	—
8. Straßenreinigung, Kanalisation, Müllabfuhr und Bedürfnisanstalten .....	18	—	13	18	—	—	—	—	—	—
9. Leichen- und Bestattungswesen .....	90	—	75	114	5	10	1	4	4	60

<sup>1)</sup> Ohne deutsche Niederlassungen ausländischer Firmen.



## Größenklassen der Betriebe sowie nach Unternehmungsformen.

gewerblichen Unternehmungen (Wirtschaftseinheiten) werden betrieben von

eingetragenen Genossen- schaften		offenen Handels- gesellschaften		Kommandit- gesellschaften		Aktien- gesellschaften		Kommandit- gesellschaften auf Aktien		Gesellschaften mit beschränkter Haftung		anderen wirt- schaftlichen Vereinigungen		Körperschaften des öffentlichen Rechts	
Zahl der		Zahl der		Zahl der		Zahl der		Zahl der		Zahl der		Zahl der		Zahl der	
Wirt- schafts- ein- heiten	beschäf- tigten Personen	Wirt- schafts- ein- heiten	beschäf- tigten Personen	Wirt- schafts- ein- heiten	beschäf- tigten Personen	Wirt- schafts- ein- heiten	beschäf- tigten Personen	Wirt- schafts- ein- heiten	beschäf- tigten Personen	Wirt- schafts- ein- heiten	beschäf- tigten Personen	Wirt- schafts- ein- heiten	beschäf- tigten Personen	Wirt- schafts- ein- heiten	beschäf- tigten Personen
—	—	4	240	—	—	—	—	—	—	3	703	3	51	2	45
1	17	—	—	—	—	—	—	—	—	—	—	4	27	3	62
—	—	1	81	1	128	—	—	—	—	3	174	—	—	—	—
—	—	—	—	1	62	—	—	—	—	2	97	—	—	—	—
—	—	10	265	1	41	5	55	—	—	12	672	—	—	—	—
—	—	1	20	—	—	—	—	—	—	—	—	—	—	1	5
—	—	1	98	—	—	3	458	—	—	6	750	—	—	—	—
—	—	—	—	1	75	—	—	—	—	6	116	—	—	—	—
—	—	—	—	—	—	—	—	—	—	—	—	—	—	—	—
—	—	—	—	1	75	—	—	—	—	6	116	—	—	—	—
—	—	—	—	—	—	—	—	—	—	—	—	—	—	—	—
—	—	—	—	—	—	1	74	—	—	—	—	—	—	—	—
—	—	—	—	—	—	—	—	—	—	1	14	—	—	—	—
—	—	—	—	—	—	—	—	—	—	2	41	—	—	—	—
—	—	—	—	—	—	—	—	—	—	—	—	—	—	—	—
—	—	1	24	—	—	1	44	—	—	—	—	—	—	—	—
—	—	—	—	—	—	—	—	—	—	1	28	2	156	—	—
—	—	1	3	—	—	—	—	—	—	—	—	—	—	—	—
—	—	—	—	—	—	—	—	—	—	—	—	—	—	—	—
—	—	—	—	—	—	—	—	—	—	—	—	10	532	19	6942
—	—	—	—	—	—	—	—	—	—	—	—	—	—	5	747
—	—	—	—	—	—	—	—	—	—	—	—	—	—	3	30
—	—	—	—	—	—	—	—	—	—	—	—	—	—	2	717
1	65	—	—	—	—	—	—	—	—	1	244	—	—	3	135
—	—	1	9	—	—	—	—	—	—	—	—	—	—	—	—
—	—	4	37	—	—	—	—	—	—	—	—	—	—	2	159
—	—	1	3	1	9	—	—	—	—	1	15	—	—	2	195
—	—	1	18	—	—	—	—	—	—	1	85	—	—	3	1000
—	—	—	—	—	—	—	—	—	—	—	—	—	—	5	725

**Tabelle 8. Die gewerblichen Niederlassungen und die darin beschäftigten Personen**  
Gewerbeabteilungen, -gruppen, -klassen

Gewerbeabteilungen, Gewerbegruppen, Gewerbeklassen, wichtige Gewerbearten	Altstadt- Nord		Altstadt- Süd		Neustadt- Nord		Neustadt- Süd		St. Georg- Nord		St. Georg- Süd		St. Pauli- Nord	
	Be- triebe	Per- sonen	Be- triebe	Per- sonen	Be- triebe	Per- sonen	Be- triebe	Per- sonen	Be- triebe	Per- sonen	Be- triebe	Per- sonen	Be- triebe	Per- sonen
<b>Gewerbeabteilungen.</b>														
A. Nichtlandw. Gärtnerei u. Tierzucht u. Hochseefisch.	5	67	1	5	4	63	4	64	5	5	2	11	1	1
B. Industrie einschl. Bergbau und Baugewerbe...	780	7 377	600	9 146	1709	12 077	915	5 234	1451	5 927	1280	11 143	1128	6 330
C. Handel u. Verkehr einschl. Gast- u. Schankwirtsch. <sup>1)</sup>	5303	64 367	4006	42 505	5032	32 479	2266	14 406	2962	10 548	3185	13 622	1611	5 014
D. Theater-, Musik- und Schaustellungsgewerbe und gewerblich betriebener Unterricht.....	22	275	6	6	36	690	21	48	90	573	44	201	32	119
E. Gesundheitswesen und hygienische Gewerbe....	99	526	35	98	194	743	83	446	171	1 973	118	299	91	328
<b>Zusammen.....</b>	<b>6209</b>	<b>72 612</b>	<b>4648</b>	<b>51 760</b>	<b>6975</b>	<b>46 052</b>	<b>3289</b>	<b>20 198</b>	<b>4679</b>	<b>19 026</b>	<b>4629</b>	<b>25 276</b>	<b>2863</b>	<b>11 792</b>
<b>Gewerbegruppen.</b>														
I. Nichtlandwirtsch. Gärtnerei u. Tierzucht ...	4	22	1	5	3	36	2	2	5	5	2	11	1	1
II. Hochseefischerei.....	1	45	—	—	1	27	2	62	—	—	—	—	—	—
III. Bergbau, Salinenwesen und Torfgräberei...	1	1	—	—	—	—	—	—	—	—	—	—	—	—
IV. Industrie der Steine und Erden.....	8	31	3	12	11	37	6	29	9	46	7	138	9	48
V. Eisen- und Metallgewinnung.....	—	—	—	—	4	14	4	155	3	23	2	26	1	1
VI. Herstellung von Eisen-, Stahl- u. Metallwaren	63	401	54	277	159	795	106	584	113	593	124	1 399	73	304
VII. Maschinen-, Apparate- und Fahrzeugbau...	39	225	38	650	41	232	33	431	34	248	43	391	33	220
VIII. Elektrotechn. Industrie, Feinmechanik u. Optik	64	954	49	601	112	803	57	289	80	548	69	999	45	336
IX. Chemische Industrie.....	9	36	9	58	10	35	9	41	9	36	19	378	7	137
X. Textilindustrie.....	9	62	16	158	43	265	29	182	24	77	33	1 093	4	18
XI. Papierindustrie u. Vervielfältigungsgewerbe.	71	1 621	125	1 755	118	2 732	51	425	52	171	52	1 624	39	180
XII. Lederindustrie und Linoleumindustrie.....	7	73	4	68	20	98	4	68	14	93	12	60	9	117
XIII. Kautschukindustrie und Asbestindustrie....	3	68	5	1 415	1	6	1	9	43	2	24	3	4	4
XIV. Holz- und Schnitzstoffgewerbe.....	71	496	69	317	169	922	110	515	146	640	134	552	115	805
XV. Musikinstrumenten- und Spielwarenindustrie	3	42	2	39	14	55	5	10	11	27	6	9	6	569
XVI. Nahrungs- und Genußmittelgewerbe.....	48	457	57	838	98	642	82	478	92	634	158	1 987	296	1 859
XVII. Bekleidungsgewerbe.....	253	1 513	97	1 172	676	4 166	300	910	633	1 196	448	1 447	363	1 263
XVIII. Baugewerbe (einschl. Baubehangewerbe) ...	124	1 377	70	1 346	225	1 232	115	1 087	219	1 535	171	1 016	123	445
XIX. Wasser-, Gas- u. Elektrizitätsgew. u. versorg.	7	20	2	440	8	43	3	29	3	17	—	—	2	24
XX. Handelsgewerbe.....	4709	42 267	3631	25 765	4298	24 256	1740	6 883	2200	7 249	2671	11 243	1325	4 161
XXI. Versicherungswesen.....	254	2 809	131	1 153	117	1 495	19	116	34	304	9	18	9	25
XXII. Verkehrswesen <sup>1)</sup> .....	94	16 635	105	15 093	63	3 718	179	6 502	105	332	178	1 446	32	192
XXIII. Gast- und Schankwirtschaftsgewerbe.....	246	2 656	139	494	554	3 010	328	905	623	2 663	327	915	245	636
XXIV. Theater-, Musik-, Sport- u. Schaustellungsgew.	6	205	—	—	11	584	7	32	15	338	11	153	11	65
XXV. Gewerblich betriebener Unterricht.....	16	70	6	6	25	106	14	16	75	235	33	48	21	54
XXVI. Gesundheitswesen und hygienische Gewerbe.	99	526	35	98	194	743	83	446	171	1 973	118	299	91	328
<b>Zusammen.....</b>	<b>6209</b>	<b>72 612</b>	<b>4648</b>	<b>51 760</b>	<b>6975</b>	<b>46 052</b>	<b>3289</b>	<b>20 198</b>	<b>4679</b>	<b>19 026</b>	<b>4629</b>	<b>25 276</b>	<b>2863</b>	<b>11 792</b>
<b>Gewerbeklassen und wichtige -arten.</b>														
I. 1. Nichtlandwirtschaftliche Gärtnerei.....	4	22	—	—	3	36	1	1	3	3	2	11	1	1
2. Nichtlandw. Tierz. (einschl. Bienenzucht)	—	—	1	5	—	—	—	—	2	2	—	—	—	—
III. 1. Gewinnung v. Steink., Steink.-Brik. u. Koks	—	—	—	—	—	—	—	—	—	—	—	—	—	—
2. Gewinnung v. Braunkohlen u. Braunk.-Brik.	—	—	—	—	—	—	—	—	—	—	—	—	—	—
3. Gewinnung von Erzen.....	—	—	—	—	—	—	—	—	—	—	—	—	—	—
8. Torfgräberei und Torfaufbereitung.....	1	1	—	—	—	—	—	—	—	—	—	—	—	—
9. Gew. v. Graph., Asphalt u. bituminös. Gestein.	—	—	—	—	—	—	—	—	—	—	—	—	—	—
IV. 2. Gewinnung und grobe Bearbeitung von natürl. Gesteinen einschl. Nutzminerale	—	—	—	—	1	1	—	—	1	18	1	12	2	11
3. Feine Steinbearbeitung.....	1	1	1	6	3	5	2	2	3	12	1	18	1	5
4. Gewinnung von Kies, Sand, Ton u. Kaolin	1	3	—	—	—	—	—	—	—	—	—	—	—	—
5. Kalk-, Gips-, Traß- und Zementindustrie	—	—	—	—	—	—	—	—	1	1	1	14	—	—
6. Betonwaren- und Betonwerksteinindustrie	—	—	—	—	—	—	—	—	1	6	1	2	—	—
7. Ziegelind. u. Herst. sonst. künstl. Mauerst.	—	—	—	—	—	—	—	—	—	—	—	—	—	—
10. Feinkeramische Industrie.....	2	2	—	—	—	—	1	11	1	3	—	—	—	—
11. Glasindustrie (ausgen. Herstellung von Instrumenten und Spielwaren aus Glas)...	4	25	2	6	7	31	3	16	2	6	3	92	6	32
V. 1. Großeisenindustrie.....	—	—	—	—	—	—	—	—	—	—	—	—	—	—
2. Metallhütten- und Metallhalbzeugwerke (einschl. Metallgießereien).....	—	—	—	—	4	14	4	155	3	23	2	26	1	1
VI. 1. Herst. v. Eis-, Stahl- u. Metallwar. aller Art	—	—	—	—	—	—	—	—	—	—	1	99	—	—
2. Herstellung von Eisen- und Stahlwaren.	7	26	5	69	15	35	13	102	8	77	17	627	19	69
3. Herst. v. Metallwar. (ausgen. Eis- u. Stahlw.)	10	30	3	21	59	255	27	204	18	153	13	223	10	83
4. Schmiederei.....	2	4	3	11	8	22	7	45	8	33	21	74	5	16
5. Schlosserei.....	18	120	20	72	33	162	23	79	28	121	26	154	16	65
6. Klempnerei, Gas- u. Wasserinstallat.-Gew.	26	221	23	104	44	321	36	154	51	209	46	222	23	71
VII. 1. Kombinierte Werke des Maschinen-, Apparate- und Fahrzeugbaus (auch mit Gießerei)	—	—	—	—	—	—	1	199	—	—	—	—	—	—
davon: b) Maschinenbau und Schiffsbau	—	—	—	—	—	—	—	—	—	—	—	—	—	—
2. Maschinenbau (auch mit Gießerei).....	16	100	25	339	16	96	20	178	8	69	22	207	12	121

Fortsetzung S. 208

<sup>1)</sup> Ohne Post und Eisenbahn.

im hamburgischen Staat am 16. Juni 1925 nach Stadt- und Gebietsteilen.  
und einige wichtige Gewerbearten.

Fortsetzung S. 206

St. Pauli-Süd		Eimsbüttel		Rotherbaum		Harvestehude		Eppendorf		Geestvororte		Winterhude		Barmbeck		Uhlenhorst		Hohenfelde		Eilbeck	
Betriebe	Personen	Betriebe	Personen	Betriebe	Personen	Betriebe	Personen	Betriebe	Personen	Betriebe	Personen	Betriebe	Personen	Betriebe	Personen	Betriebe	Personen	Betriebe	Personen	Betriebe	Personen
3	115	12	29	8	233	15	42	33	85	9	36	28	325	27	60	13	32	10	52	12	68
663	2604	2986	10 478	870	4 719	550	1968	1672	7 672	345	2714	886	6584	2627	15 925	946	4105	935	3749	1392	7 373
1849	5402	4160	8 038	1619	4 223	979	2223	2616	5 292	412	1141	1203	2715	3893	9 356	1389	3109	1588	3409	2094	4 083
34	897	104	232	111	361	113	239	122	218	8	24	36	114	65	174	46	108	97	243	87	167
90	263	248	647	113	504	72	246	177	2 240	40	1257	86	246	262	3 696	91	211	90	527	135	299
2639	9281	7510	19 424	2721	10 040	1729	4718	4620	15 507	814	5172	2239	9984	6874	29 211	2485	7565	2720	7980	3720	11 990
—	—	12	29	8	233	15	42	33	85	9	36	28	325	27	60	13	32	10	52	12	68
3	115	—	—	—	—	—	—	—	—	—	—	—	—	—	—	—	—	—	—	—	—
1	7	15	106	7	18	2	4	12	43	28	188	5	59	24	95	2	6	2	2	4	10
—	—	—	—	—	—	—	—	1	3	—	—	3	132	—	—	1	10	—	—	—	—
50	141	199	953	63	212	46	180	114	496	33	213	63	326	184	1 235	95	798	76	368	108	753
13	323	59	465	21	338	19	93	48	1 142	10	233	37	1277	100	2 435	33	729	18	133	51	1 175
41	151	120	588	41	156	29	145	73	417	14	65	29	185	112	403	38	123	50	161	82	312
2	68	18	993	4	7	3	5	11	84	2	18	17	660	24	257	5	31	9	75	14	129
11	34	40	64	17	42	10	15	38	84	5	150	21	153	60	566	15	28	13	39	25	95
34	113	56	142	14	49	6	6	35	189	8	288	13	91	63	598	22	70	21	80	39	283
6	9	20	66	6	23	4	5	7	21	6	121	4	6	17	74	8	19	6	34	9	34
1	1	4	5	1	7	3	13	3	18	—	—	4	639	16	1 771	1	5	1	1	2	2
48	226	271	856	68	253	59	162	129	608	36	292	111	597	266	1 474	101	306	85	295	142	754
2	2	18	35	1	4	4	26	7	11	1	3	3	3	19	128	2	3	8	18	11	33
89	684	545	2 085	62	280	44	260	179	1 863	32	133	75	411	286	2 153	90	572	51	283	122	1 394
271	596	1 160	2 261	383	1 053	195	494	671	1 185	83	524	334	1 396	980	2 326	320	600	376	784	499	1 086
91	237	459	1 850	181	2 279	125	554	343	1 500	85	486	166	648	473	2 018	211	797	218	1 475	279	1 237
3	12	2	9	1	6	1	1	6	1	8	2	2	1	3	392	2	8	1	1	2	9
1155	2595	3653	6 761	1257	2 776	823	1767	2283	4 175	299	653	1017	1987	3380	6 947	1209	2327	1276	2590	1838	3 456
—	—	34	84	26	92	22	34	27	31	3	5	9	9	28	77	7	36	12	17	23	38
46	580	100	430	40	698	35	196	88	510	34	196	70	421	125	1 190	46	227	41	250	48	207
648	2227	373	763	296	657	99	226	218	576	76	287	107	298	360	1 142	127	519	259	552	185	382
27	888	11	79	5	100	1	1	12	70	2	15	9	53	24	111	7	45	6	6	11	53
7	9	93	153	106	261	112	238	110	148	6	9	27	61	41	63	39	63	91	237	76	114
90	263	248	647	113	504	72	246	177	2 240	40	1257	86	246	262	3 696	91	211	90	527	135	299
2639	9281	7510	19 424	2721	10 040	1729	4718	4620	15 507	814	5172	2239	9984	6874	29 211	2485	7565	2720	7980	3720	11 990
—	—	11	27	8	233	15	42	31	82	8	34	27	323	22	52	13	32	9	50	11	67
—	—	1	2	—	—	—	—	2	3	1	2	1	2	5	8	—	—	1	2	1	1
—	—	—	—	—	—	—	—	—	—	—	—	—	—	—	—	—	—	—	—	—	—
—	—	—	—	—	—	—	—	—	—	—	—	—	—	—	—	—	—	—	—	—	—
—	—	—	—	—	—	—	—	—	—	—	—	—	—	—	—	—	—	—	—	—	—
—	—	—	—	—	—	—	—	—	—	—	—	—	—	—	—	—	—	—	—	—	—
—	—	4	11	1	2	1	1	1	8	—	—	1	2	6	11	—	—	—	—	2	7
—	—	4	40	—	—	1	3	5	10	26	179	3	8	8	24	1	2	—	—	2	3
—	—	—	2	—	—	—	—	—	—	—	—	—	—	—	—	—	—	—	—	—	—
—	—	2	2	—	—	—	—	—	—	—	—	—	—	2	6	—	—	—	—	—	—
—	—	1	2	—	—	—	—	1	2	1	8	1	49	2	33	—	—	—	—	—	—
—	—	—	—	—	—	—	—	1	3	—	—	—	—	2	4	—	—	—	—	—	—
—	—	—	—	3	2	—	—	2	17	1	1	—	—	—	—	—	—	1	1	—	—
1	7	4	51	3	14	—	—	2	3	—	—	—	—	4	17	1	4	1	1	—	—
—	—	—	—	—	—	—	—	—	—	—	—	2	123	—	—	—	—	—	—	1	62
—	—	—	—	—	—	—	—	1	3	—	—	1	9	—	—	1	10	—	—	1	2
—	—	—	—	—	—	—	—	—	—	—	—	—	—	—	—	—	—	—	—	—	—
2	4	22	171	—	—	4	6	10	25	2	11	5	77	30	655	12	176	6	22	12	262
3	4	16	139	4	14	1	1	11	134	1	1	4	15	13	40	10	316	6	44	7	29
2	9	9	26	2	7	2	6	5	14	7	30	6	18	9	37	7	35	5	24	7	24
13	39	46	240	19	63	12	47	19	81	10	109	15	92	36	205	17	55	18	105	30	234
30	85	106	377	38	128	27	120	69	242	13	62	33	124	96	298	49	216	41	173	52	204
—	—	—	—	—	—	—	—	—	—	—	—	—	—	—	—	—	—	—	—	—	—
—	—	—	—	—	—	—	—	—	—	—	—	—	—	—	—	—	—	—	—	—	—
7	180	15	260	1	3	2	4	10	109	1	14	7	807	34	1572	9	356	5	19	14	323

Tabelle 8. Die gewerblichen Niederlassungen und die darin beschäftigten Personen  
Gewerbeabteilungen, -gruppen, -klassen

Gewerbe- abteilungen, Gewerbegruppen, Gewerbeklassen, wichtige Gewerbearten <sup>1)</sup>	Borgfelde		Hamm		Horn		Billwälder Ausschlag		Billbrook, Moortl.-Stadt		Steinwälder- Waltershof		Kleiner Grasbrook		Veddel		Finken- wälder		Schiffe im Hafen		
	Be- triebe	Per- sonen	Be- triebe	Per- sonen	Be- triebe	Per- sonen	Be- triebe	Per- sonen	Be- triebe	Per- sonen	Be- triebe	Per- sonen	Be- triebe	Per- sonen	Be- triebe	Per- sonen	Be- triebe	Per- sonen	Be- triebe	Per- sonen	
<b>Gew.-Abtg.</b>																					
A. Nl.Grtn.Tierz.	—	—	11	75	9	38	1	30	—	—	—	—	—	—	—	—	—	42	159	—	—
B. Industrie . . . .	722	5014	1219	6 978	130	549	654	4982	49	2937	74	18 347	72	3381	125	3803	93	3923	—	—	
C. Handel,Verk. <sup>2)</sup>	1172	2591	2254	5 601	259	499	1491	4546	44	261	67	4 960	78	2450	230	1136	122	337	281	643	
D. Theat., Musik, Unterricht . . . .	46	49	77	141	10	140	21	61	1	1	1	9	—	—	1	11	2	7	—	—	
E. Gesundheitsw.	74	588	107	214	15	26	76	274	3	5	7	167	6	60	10	24	5	8	—	—	
<b>Zus. . . . .</b>	<b>2014</b>	<b>8242</b>	<b>3668</b>	<b>13 009</b>	<b>423</b>	<b>1252</b>	<b>2243</b>	<b>9893</b>	<b>97</b>	<b>3204</b>	<b>149</b>	<b>23 483</b>	<b>156</b>	<b>5891</b>	<b>366</b>	<b>4974</b>	<b>264</b>	<b>4434</b>	<b>281</b>	<b>643</b>	
<b>Gew.-Gruppen.</b>																					
I. Nl.Gärtn.	—	—	11	75	9	38	1	30	—	—	—	—	—	—	—	—	—	—	—	—	—
II. Hochseef.	—	—	—	—	—	—	—	—	—	—	—	—	—	—	—	—	—	42	159	—	—
III. Bergbau . . .	1	22	1	20	—	—	—	—	—	—	—	—	2	287	2	61	—	—	—	—	—
IV. Stein.,Erd.	4	32	11	95	—	—	2	5	2	93	1	10	—	—	3	154	—	—	—	—	
V. Metallgew.	3	121	—	—	—	—	5	129	7	555	2	37	4	261	3	1038	—	—	—	—	
VI. Eisenwar.	62	247	91	741	14	42	50	252	3	90	3	63	—	—	13	52	9	20	—	—	
VII. Maschinen	19	731	40	705	2	61	23	312	1	71	35	16 174	21	1158	16	432	5	3682	—	—	
VIII. Elktr. Ind.	35	191	57	275	5	10	32	446	1	6	1	87	—	—	4	4	3	8	—	—	
IX. Chem. Ind.	7	50	17	408	1	3	11	537	13	1196	11	297	17	657	5	414	—	—	—	—	
X. Text.-Ind.	17	77	23	78	4	11	5	71	—	—	1	12	2	6	3	43	7	16	—	—	
XI. Papierind.	14	417	22	429	4	64	20	119	—	—	—	—	1	1	1	3	—	—	—	—	
XII. Lederind.	4	5	8	18	—	—	3	5	1	1	—	—	1	11	3	6	—	—	—	—	
XIII. Kautsch. . .	1	1	1	1	1	21	3	4	—	—	—	—	—	—	—	—	—	—	—	—	
XIV. Holzgew. . .	76	399	84	496	10	20	58	335	5	154	2	4	2	79	11	191	12	56	—	—	
XV. Mus.-Instr.	5	4	6	7	—	—	—	—	—	—	—	—	—	—	—	—	—	—	—	—	
XVI. Nahrungsmitt.	63	992	105	741	14	51	84	1094	3	19	5	416	7	496	13	913	19	76	—	—	
XVII. Bekleidg.	280	443	487	839	41	58	272	401	5	213	1	9	12	27	43	24	30	—	—	—	
XXIII. Baugew. . .	129	955	266	2 125	34	208	82	702	6	230	10	1 201	5	405	20	448	13	34	—	—	
XIX. Wass.,Gas	2	327	—	—	—	—	4	570	2	309	2	45	1	8	1	1	1	—	—	—	
XX. Handel. . . .	981	2065	1970	4 758	200	342	1163	3267	34	201	48	2 120	53	525	158	712	81	124	—	—	
XXI. Versicher.	11	68	22	24	1	1	7	25	—	—	1	2	—	—	—	—	—	—	—	—	
XXII. Verkehr <sup>2)</sup>	39	215	95	435	12	64	133	742	3	46	9	2 716	21	1903	34	168	19	150	280	642	
XXIII. Gastwsh.	141	243	167	384	46	92	188	512	7	14	9	122	4	22	38	256	22	63	1	1	
XXIV. Theat.,Mu.	4	4	8	31	2	11	6	46	—	—	—	—	—	—	1	14	—	—	—	—	
XXV. Unterricht	42	45	69	110	8	129	15	15	1	1	1	9	—	—	—	—	—	—	—	—	
XVII. Gesundh. . .	74	588	107	214	15	26	76	274	3	5	7	167	6	60	10	24	5	8	—	—	
<b>Zus. . . . .</b>	<b>2014</b>	<b>8242</b>	<b>3668</b>	<b>13 009</b>	<b>423</b>	<b>1252</b>	<b>2243</b>	<b>9893</b>	<b>97</b>	<b>3204</b>	<b>149</b>	<b>23 483</b>	<b>156</b>	<b>5891</b>	<b>366</b>	<b>4974</b>	<b>264</b>	<b>4434</b>	<b>281</b>	<b>643</b>	
<b>Gew.-Kl. u. -art.</b>																					
I. 1. Nl.Grtn.	—	—	9	72	6	35	1	30	—	—	—	—	—	—	—	—	—	—	—	—	—
2. Tierz. . . . .	—	—	2	3	3	3	—	—	—	—	—	—	—	—	—	—	—	—	—	—	—
III. 1. Steink. . .	—	—	—	—	—	—	—	—	—	—	—	—	1	263	—	—	—	—	—	—	—
2. Braunk. . . .	—	—	—	—	—	—	—	—	—	—	—	—	—	—	1	49	—	—	—	—	—
3. Erz . . . . .	—	—	—	—	—	—	—	—	—	—	—	—	1	24	—	—	—	—	—	—	—
8. Torf. . . . .	—	—	—	—	—	—	—	—	—	—	—	—	—	—	—	—	—	—	—	—	—
9. Graphit	1	22	1	20	—	—	—	—	—	—	—	—	—	—	1	12	—	—	—	—	—
IV. 2. Natürl.																					
Gestein . . . . .	—	—	2	8	—	—	1	4	—	—	1	10	—	—	—	—	—	—	—	—	—
3. F. Stein. . . .	3	30	5	18	—	—	1	1	—	—	—	—	—	—	—	—	—	—	—	—	—
4. Kies. . . . .	—	—	—	—	—	—	—	—	—	—	—	—	—	—	—	—	—	—	—	—	—
5. Kalk . . . . .	—	—	—	—	—	—	—	—	—	—	—	—	—	—	—	—	—	—	—	—	—
6. Beton . . . . .	1	2	1	38	—	—	—	—	2	93	—	—	—	—	3	154	—	—	—	—	—
7. Ziegel . . . . .	—	—	—	—	—	—	—	—	—	—	—	—	—	—	—	—	—	—	—	—	—
10. Ker.Ind.	—	—	—	—	—	—	—	—	—	—	—	—	—	—	—	—	—	—	—	—	—
11. Glasin- dustrie	—	—	3	31	—	—	—	—	—	—	—	—	—	—	—	—	—	—	—	—	—
V. 1. Gr.-Eis.	1	114	—	—	—	—	2	111	4	46	1	29	3	39	1	75	—	—	—	—	—
2. Metall- hütten . . . . .	2	7	—	—	—	—	3	18	3	509	1	8	1	222	2	963	—	—	—	—	—
VI. 1. E., S., M.	—	—	—	—	—	—	—	—	—	—	—	—	—	—	—	—	—	—	—	—	—
2. Eisenw.	5	39	9	59	2	2	5	46	1	83	—	—	—	—	1	0	—	—	—	—	—
3. Metallw.	5	16	3	3	1	1	2	16	—	—	—	7	—	3	35	—	—	—	—	—	—
4. Schmied	10	56	9	72	2	7	8	35	1	4	1	10	—	—	2	7	5	9	—	—	
5. Schloss.	14	57	20	153	2	9	9	54	—	—	1	46	—	—	2	2	2	4	—	—	
6. Klempn.	28	79	50	454	7	23	26	101	1	3	—	—	—	—	5	8	2	7	—	—	
VII. 1. Kmb.W.	—	—	—	—	—	—	—	—	—	—	—	—	—	—	—	—	—	—	—	—	—
M. A. F.	—	—	—	—	—	—	1	67	—	—	10	13 852	4	166	3	254	2	3673	—	—	
dav.: b) M.	—	—	—	—	—	—	1	67	—	—	9	13 769	3	144	3	254	2	3673	—	—	
2. Maschb.	8	365	14	453	—	—	8	50	1	71	1	105	4	356	2	36	2	8	—	—	

Fortsetzung S. 210

<sup>1)</sup> Ohne Post und Eisenbahn.<sup>2)</sup> Die genaue Bezeichnung der Gewerbeabteilungen, -gruppen, -klassen und -arten findet sich auf den jeweils vorhergehenden Seiten mit gerader Nummer.



im hamburgischen Staat am 16. Juni 1925 nach Stadt- und Gebietsteilen.  
und einige wichtige Gewerbearten.

Stadt Hamburg zusammen		Geestlande		Marschlande		Stadt Bergedorf		Stadt Geesthacht		Vierlande		Stadt Cuxhaven		Übriges Ritzbüttel		Landgebiet zusammen		Staat Hamburg zusammen	
Be- triebe	Per- sonen	Be- triebe	Per- sonen	Be- triebe	Per- sonen	Be- triebe	Per- sonen	Be- triebe	Per- sonen	Be- triebe	Per- sonen	Be- triebe	Per- sonen	Be- triebe	Per- sonen	Be- triebe	Per- sonen	Be- triebe	Per- sonen
255	1 595	8	25	2	6	7	18	—	—	7	12	9	1203	—	—	33	1 264	288	2 859
24 873	175 039	105	521	183	1168	420	3791	156	662	213	534	429	3030	59	275	1565	9 981	26 438	185 020
52 165	254 956	103	346	167	431	534	1384	186	345	264	621	655	2653	84	258	1993	6 038	54 158	260 994
1 233	5 108	2	17	—	—	32	47	3	6	1	1	15	48	2	5	55	124	1 288	5 232
2 498	15 915	3	92	12	14	40	105	11	141	13	16	51	211	6	88	136	667	2 634	16 582
81 024	452 613	221	1001	364	1619	1033	5345	356	1154	498	1184	1159	7145	151	626	3782	18 074	84 806	470 687
206	1 187	8	25	2	6	7	18	—	—	7	12	5	11	—	—	29	72	235	1 259
49	408	—	—	—	—	—	—	—	—	—	—	4	1192	—	—	4	1 192	53	1 600
8	394	—	—	—	—	—	—	—	—	—	—	—	—	—	—	—	—	8	394
178	1 268	2	34	1	62	3	121	1	83	—	—	2	5	—	—	9	305	187	1 573
45	2 569	—	—	—	—	1	6	—	—	—	—	1	2	—	—	2	8	47	2 577
1 968	11 535	17	74	16	35	34	364	12	68	18	29	25	119	8	25	130	714	2 098	12 249
832	34 066	—	—	10	403	19	537	2	45	5	14	14	296	—	—	50	1 295	882	35 361
1 243	8 263	1	2	2	3	21	65	8	12	8	13	16	58	1	1	57	154	1 300	8 417
263	6 610	—	—	—	—	7	98	1	1	—	—	1	15	—	—	9	114	272	6 724
475	3 439	3	6	4	7	7	15	—	—	—	—	6	17	—	—	20	45	495	3 484
881	11 450	1	102	—	—	10	238	4	36	1	1	13	53	—	—	29	430	910	11 880
183	1 035	1	1	6	9	5	173	2	5	4	3	6	21	—	—	24	212	207	1 247
66	4 050	—	—	2	80	1	111	—	—	—	—	1	1	—	—	4	192	70	4 242
2 390	11 804	6	12	31	130	47	818	24	130	34	65	39	168	12	27	193	1 350	2 583	13 154
134	1 023	1	1	—	—	3	3	—	—	—	—	—	—	—	—	4	4	138	1 027
2 719	21 811	15	64	23	164	35	329	27	93	30	127	80	506	8	148	218	1 431	2 937	23 242
9 188	26 012	27	34	47	61	141	284	46	68	47	63	116	238	12	14	436	762	9 624	26 774
4 243	27 427	31	191	38	207	83	501	28	120	60	202	105	1441	17	58	362	2 720	4 605	30 147
57	2 283	—	—	3	7	3	128	1	1	6	17	4	90	1	2	18	245	75	2 528
43 452	171 972	54	94	106	178	447	1158	141	251	153	227	482	1629	38	62	1421	3 599	44 873	175 571
806	6 463	—	—	—	—	7	24	3	2	—	—	14	33	—	—	24	59	830	6 522
2 074	55 904	21	95	17	131	18	67	16	35	36	257	45	506	9	15	162	1 106	2 236	57 010
5 833	20 617	28	157	44	122	62	135	26	57	75	137	114	485	37	181	386	1 274	6 219	21 891
197	2 901	1	14	—	—	4	16	2	5	—	—	4	37	1	4	12	76	209	2 977
1 036	2 207	1	3	—	—	28	31	1	1	1	1	11	11	1	1	43	48	1 079	2 255
2 498	15 915	3	92	12	14	40	105	11	141	13	16	51	211	6	88	136	667	2 634	16 582
81 024	452 613	221	1001	364	1619	1033	5345	356	1154	498	1184	1159	7145	151	626	3782	18 074	84 806	470 687
185	1 153	8	25	1	4	7	18	—	—	3	4	5	11	—	—	24	62	209	1 215
21	34	—	—	1	2	—	—	—	—	4	8	—	—	—	—	5	10	26	44
1	263	—	—	—	—	—	—	—	—	—	—	—	—	—	—	—	—	1	263
1	49	—	—	—	—	—	—	—	—	—	—	—	—	—	—	—	—	1	49
2	27	—	—	—	—	—	—	—	—	—	—	—	—	—	—	—	—	2	27
1	1	—	—	—	—	—	—	—	—	—	—	—	—	—	—	—	—	1	1
3	54	—	—	—	—	—	—	—	—	—	—	—	—	—	—	—	—	3	54
25	106	—	—	—	—	—	—	—	—	—	—	—	—	—	—	—	—	25	106
71	367	1	1	—	—	1	2	—	—	—	—	1	3	—	—	3	6	74	373
1	3	—	—	—	—	—	—	—	—	—	—	—	—	—	—	—	—	1	3
6	23	—	—	—	—	—	—	—	—	—	—	—	—	—	—	—	—	6	23
15	389	—	—	—	—	1	6	—	—	—	—	1	2	—	—	2	8	17	397
3	7	1	33	1	62	—	—	1	83	—	—	—	—	—	—	3	178	6	185
11	37	—	—	—	—	—	—	—	—	—	—	—	—	—	—	—	—	11	37
46	336	—	—	—	—	1	113	—	—	—	—	—	—	—	—	1	113	47	449
15	599	—	—	—	—	—	—	—	—	—	—	1	2	—	—	1	2	16	601
30	1 970	—	—	—	—	1	6	—	—	—	—	—	—	—	—	1	6	31	1 976
1	99	—	—	—	—	—	—	—	—	—	—	—	—	—	—	—	—	1	99
212	2 643	1	7	—	—	2	6	—	—	—	—	—	—	—	—	3	13	215	2 656
231	1 784	—	—	—	—	4	200	—	—	—	—	2	5	—	—	6	205	237	1 989
153	635	5	23	11	22	5	24	4	11	9	19	4	10	5	8	43	117	196	752
449	2 368	2	3	2	9	7	56	4	46	3	6	7	32	2	15	27	167	476	2 535
922	4 006	9	41	3	4	16	78	4	11	6	4	12	72	1	2	51	212	973	4 218
21	18 211	—	—	—	—	—	—	—	—	—	—	—	—	—	—	1	45	22	18 256
18	17 907	—	—	—	—	—	—	—	—	—	—	—	—	—	—	—	—	18	17 907
264	6 201	—	—	2	279	13	424	1	14	—	—	2	18	—	—	18	735	282	6 936

Noch: Tabelle 8. Die gewerblichen Niederlassungen und die darin beschäftigten

Gewerbeklassen, wichtige Gewerbearten	Altstadt-Nord		Altstadt-Süd		Neustadt-Nord		Neustadt-Süd		St. Georg-Nord		St. Georg-Süd		St. Pauli-Nord	
	Betriebe	Personen	Betriebe	Personen	Betriebe	Personen	Betriebe	Personen	Betriebe	Personen	Betriebe	Personen	Betriebe	Personen
3. Kessel- u. Apparatebau (auch mit Gießerei)	3	34	—	—	1	5	4	25	3	91	4	44	4	36
4. Eisenbau (Eisenkonstruktion)	—	—	—	—	—	—	—	—	—	—	—	—	—	—
5. Schiffbau (einschl. Schiffkesselbau) und Abwrackbetriebe	2	9	2	272	—	—	2	3	—	—	—	—	1	2
6. Bau von Land- und Luftfahrzeugen	5	15	7	28	16	109	5	24	17	76	10	53	14	55
7. Eisenbahnwagenbau	—	—	—	—	—	—	—	—	—	—	1	75	—	—
8. Technische Büros der Maschinenindustrie	13	67	4	11	8	22	1	2	6	12	6	12	2	6
VIII. 1. Elektrotechnische Industrie	32	814	30	474	53	620	30	148	41	343	45	915	23	189
2. Feinmechanische und optische Industrie	32	140	19	127	59	183	27	141	39	205	24	84	22	147
IX. 1. Kombinierte Werke d. chemisch. Industrie	—	—	—	—	—	—	—	—	—	—	—	—	—	—
2. Chem. Großind. (sow. nicht bes. genannt)	1	5	—	—	—	—	—	—	—	—	1	3	1	5
3. Stickstoff- und Karbidindustrie	—	—	—	—	—	—	—	—	—	—	—	—	—	—
4. Destillation von Steinkohlenteer, Braunkohlenteer, Ölschiefer und Torf	—	—	—	—	—	—	—	—	—	—	—	—	—	—
5. Holzdestillation	—	—	—	—	—	—	—	—	—	—	—	—	—	—
6. Destillation von Mineralöl	—	—	—	—	—	—	—	—	—	—	1	4	—	—
8. Herst. v. Miner.- u. sonst. Farb. (ausg. Teerfa.)	—	—	—	—	1	5	3	21	—	—	—	—	—	—
9. Herstellung von Farbwaren	—	—	2	5	2	5	1	7	—	—	2	61	1	9
10. Kunstdüngerindustrie (sow. nicht unter 3)	—	—	—	—	—	—	—	—	—	—	—	—	—	—
11. Industrie der Spreng- und Zündstoffe, Feuerwerkskörper und Zündwaren	—	—	—	—	—	—	—	—	—	—	—	—	—	—
12. Chemisch-pharmazeutische Industrie	6	9	4	44	2	5	1	6	1	7	6	118	1	39
13. Photochemische Industrie	—	—	—	—	—	—	—	—	—	—	—	—	—	—
14. Industrie chemisch-technischer Artikel	1	10	1	2	—	—	—	—	4	10	1	4	—	—
15. Industrie der ätherischen Öle u. Riechstoffe	—	—	—	—	1	7	1	2	1	1	1	19	—	—
16. Herstellung von kosmetischen Präparaten	—	—	2	7	1	2	2	4	2	8	3	7	2	8
17. Leim- und Gelatineindustrie	—	—	—	—	—	—	—	—	—	—	1	5	—	—
18. Harz-, Kitt-, Firnis- und Lackindustrie	—	—	—	—	1	1	1	1	—	—	1	150	—	—
19. Seifenindustrie	—	—	—	—	1	9	—	—	1	10	2	7	1	28
21. Stearin-, Wachs- und Kerzenindustrie	—	—	—	—	1	1	—	—	—	—	—	—	—	—
22. Herstellung von Zelluloid, Kunsthorn und ähnlichen Stoffen (auch mit Verarbeitung)	1	12	—	—	—	—	—	—	—	—	—	—	—	—
23. Dachpappenindustrie	—	—	—	—	—	—	—	—	—	—	—	—	—	—
25. Glühstrumpfindustrie	—	—	—	—	—	—	—	—	—	—	—	—	—	—
X. 3. Wollindustrie	—	—	—	—	—	—	—	—	—	—	1	766	—	48
4. Baumwollind. (a. m. Verarb. v. Kunstseide)	—	—	—	—	1	6	2	64	—	—	1	65	—	—
5. Bastfaserindustrie	2	13	8	86	2	20	11	67	3	9	17	231	—	—
6. Teppich- und Möbelstoffindustrie	—	—	—	—	—	—	—	—	—	—	—	—	—	—
7. Posamentenherstellung, Bandweberei, Wirkerei und Flechterei, Gummiweberei	1	4	1	27	5	27	1	7	1	2	—	—	1	4
8. Wirkerei und Strickerei	2	22	3	14	6	44	3	11	1	4	7	15	2	3
9. Gärtnereiherstellung, Spitzen- und Tüllweberei, Häkelei und Stückeri	3	22	2	18	21	151	8	13	15	47	5	9	—	—
10. Textilveredelung und -ausrüstung	—	—	2	13	3	8	—	—	1	12	—	—	—	—
11. Herst. v. Seil-, Netz-, Bindfad. u. Textilriem.	1	1	—	—	1	1	4	20	—	—	—	—	—	—
12. Roßhaarverarbeitung	—	—	—	—	—	—	—	—	—	—	—	—	1	11
13. Filzherstellung	—	—	—	—	—	—	—	—	—	—	—	—	—	—
15. Lumpenreißanst. u. Herstell. v. Putzwolle	—	—	—	—	—	—	—	—	—	—	1	5	—	—
16. And. Zweige u. Hilfgewerbe d. Textilind.	—	—	—	—	4	8	—	—	3	3	1	2	—	—
XI. 1. Papiererzeugung	—	—	—	—	—	—	—	—	—	—	—	—	—	—
2. Papierveredelung	—	—	1	6	—	—	—	—	—	—	1	1	—	—
3. Papierverarbeitung	17	94	32	292	24	103	9	81	12	46	9	269	9	94
4. Tapetenindustrie	—	—	—	—	—	—	—	—	—	—	—	—	—	—
5. Vervielfältigungsgewerbe	43	806	87	1409	58	899	35	317	14	82	32	1341	16	65
6. Verlags- und Druckgewerbe	2	687	2	42	3	1630	1	19	—	—	—	—	—	—
7. Photogr. Gewerbe (ausschl. Filmaufnahme)	9	34	3	6	33	100	6	8	26	43	10	13	14	21
XII. 1. Herstellung von Leder	—	—	—	—	—	—	2	64	1	1	—	—	1	25
2. Herst. v. Ledertreibriem. u. techn. Lederart.	—	—	2	37	1	2	—	—	—	—	—	—	1	73
3. Herstellung von Leder- und Sattlerwaren	7	73	2	31	19	96	2	4	13	92	12	60	7	19
XIII. 1. Herst. v. Kautsch.-Guttap.- u. Balatawaren	3	68	5	1415	1	6	1	1	9	43	2	24	3	4
2. Herst. v. Asbestwar. (auch kautsch. Asbestw.)	—	—	—	—	—	—	—	—	—	—	—	—	—	—
XIV. 1. Säge- u. Furnierw. einschl. Holzimpr.-Anst.	1	1	—	—	2	65	1	1	—	—	2	5	1	4
2. Herstellung von Holzbauten, Bauteilen und Möbeln (einschl. Modelltischlerei)	43	171	33	94	99	433	61	224	100	427	80	299	72	358
3. Herstellung von Holzwaren	13	42	7	20	23	45	16	118	16	37	8	19	12	48
4. Herstellung von Verpackungsmitteln	3	21	15	87	3	4	7	23	4	24	9	43	3	14
5. Stellmacherei und Holzwagenbau (einschl. Karosseriebau und Kinderwagenbau)	1	9	1	2	7	45	5	13	7	35	10	40	6	76
6. Herstellung von Turn- und Sportgeräten (auch Sport- und Ruderbooten)	—	—	—	—	2	4	2	2	1	1	3	14	—	—
7. Herst. v. Stöcken, Schirmen u. Peitschen	5	173	2	37	7	86	1	13	6	68	4	6	3	5

Fortsetzung S. 212



Noch: Tabelle 8. Die gewerblichen Niederlassungen und die darin beschäftigten

Gewerbeklassen, wichtige Gewerbearten <sup>1)</sup>	Borgfelde		Hamm		Horn		Billwälder Ausschlag		Billbrook, Moortl.-Stadt		Steinwälder- Waltershof		Kleiner Grasbrook		Veddel		Finken- wälder		Schiffe im Hafen	
	Be- triebe	Per- sonen	Be- triebe	Per- sonen	Be- triebe	Per- sonen	Be- triebe	Per- sonen	Be- triebe	Per- sonen	Be- triebe	Per- sonen	Be- triebe	Per- sonen	Be- triebe	Per- sonen	Be- triebe	Per- sonen	Be- triebe	Per- sonen
3. Kesselbau	1	10	5	105	—	—	—	—	—	—	1	8	3	90	—	—	—	—	—	—
4. Eisenbau	1	190	2	52	—	—	—	—	—	—	—	—	—	—	1	4	—	—	—	—
5. Schiffbau u. Abwr. . .	1	29	1	1	—	—	5	162	—	—	22	2206	10	546	8	134	—	—	—	—
6. Wagen . .	6	133	12	87	2	61	9	33	—	—	—	—	—	—	2	4	1	1	—	—
7. Eisenb. . .	—	—	—	—	—	—	—	—	—	—	—	—	—	—	—	—	—	—	—	—
8. Tech. B. . .	2	4	6	7	—	—	—	—	—	—	1	3	—	—	—	—	—	—	—	—
VIII. 1. Elekt. I. . .	22	160	31	221	4	9	13	410	1	6	1	87	—	—	—	—	1	2	—	—
2. Feinn. . .	13	31	26	54	1	1	19	36	—	—	—	—	—	—	4	4	2	6	—	—
IX. 1. Chem. I. . .	—	—	—	—	—	—	—	—	1	253	—	—	—	—	1	23	—	—	—	—
2. „ Gr.I. . .	1	1	2	25	—	—	—	—	3	96	1	8	—	—	1	345	—	—	—	—
3. Stickstoff	—	—	—	—	—	—	—	—	—	—	—	—	—	—	1	25	—	—	—	—
4. Dest. I., Ölschiefer	—	—	—	—	—	—	1	6	—	—	—	—	—	—	—	—	—	—	—	—
5. Holzdest.	—	—	—	—	—	—	—	—	—	—	—	—	—	—	—	—	—	—	—	—
6. Miner.-Öl	—	—	1	2	—	—	1	1	—	—	2	32	11	590	1	7	—	—	—	—
8. Farben . .	—	—	—	—	—	—	3	138	—	—	—	—	—	—	—	—	—	—	—	—
9. Farbwar.	—	—	—	—	—	—	1	65	—	—	—	—	2	34	—	—	—	—	—	—
10. Kunstd. . .	—	—	—	—	—	—	—	—	—	—	1	67	—	—	—	—	—	—	—	—
11. Spreng- u. Zündstoff.	—	—	—	—	1	3	—	—	—	—	—	—	—	—	—	—	—	—	—	—
12. Pharm. I. . .	2	7	1	161	—	—	—	—	3	81	2	20	—	—	—	—	—	—	—	—
13. Photoch.I.	1	2	—	—	—	—	—	—	—	—	—	—	—	—	—	—	—	—	—	—
14. Techn.Art.	—	—	5	61	—	—	1	193	1	32	—	—	—	—	—	—	—	—	—	—
15. Äth. Öle . .	1	38	1	6	—	—	—	—	2	356	2	114	1	14	—	—	—	—	—	—
16. Kosm. P. . .	—	—	2	6	—	—	—	—	—	—	—	—	—	—	—	—	—	—	—	—
17. Leim . . . .	—	—	—	—	—	—	—	—	—	—	—	—	—	—	—	—	—	—	—	—
18. Harz . . . .	2	2	2	120	—	—	1	19	—	—	2	26	1	11	—	—	—	—	—	—
19. Seife . . . .	—	—	2	15	—	—	1	82	1	171	—	—	2	8	1	14	—	—	—	—
21. Stearin . .	—	—	—	—	—	—	1	24	1	21	1	30	—	—	—	—	—	—	—	—
22. Zelluloid u. ähnl. . . .	—	—	—	—	—	—	—	—	—	—	—	—	—	—	—	—	—	—	—	—
23. Dachp. . .	—	—	1	12	—	—	—	—	1	186	—	—	—	—	—	—	—	—	—	—
25. Glühstr. . .	—	—	—	—	—	—	—	—	—	—	—	—	—	—	—	—	—	—	—	—
X. 3. Wolle . .	—	—	1	1	—	—	—	—	—	—	—	—	—	—	—	—	—	—	—	—
4. Baumw. . .	—	—	—	—	—	—	—	—	—	—	—	—	—	—	—	—	—	—	—	—
5. Bastfaser . .	2	39	4	46	—	—	3	63	—	—	1	12	2	6	1	41	5	13	—	—
6. Teppich . .	—	—	1	1	—	—	—	—	—	—	—	—	—	—	—	—	—	—	—	—
7. Posament. Bandweb.	—	—	1	4	—	—	—	—	—	—	—	—	—	—	—	—	—	—	—	—
8. Strickerei	4	26	8	17	1	1	2	8	—	—	—	—	—	—	—	—	—	—	—	—
9. Gardin. u. Spitzen . .	9	10	6	7	—	—	—	—	—	—	—	—	—	—	2	2	—	—	—	—
10. Veredelg.	—	—	1	1	—	—	—	—	—	—	—	—	—	—	—	—	—	—	—	—
11. Seil, Netz.	—	—	1	1	3	10	—	—	—	—	—	—	—	—	—	—	2	3	—	—
12. Roßhaar . .	—	—	—	—	—	—	—	—	—	—	—	—	—	—	—	—	—	—	—	—
13. Filz . . . .	—	—	—	—	—	—	—	—	—	—	—	—	—	—	—	—	—	—	—	—
15. Lumpen . .	—	—	—	—	—	—	—	—	—	—	—	—	—	—	—	—	—	—	—	—
16. And. Zw. . .	2	2	—	—	—	—	—	—	—	—	—	—	—	—	—	—	—	—	—	—
XI. 1. Papier . .	—	—	1	18	—	—	—	—	—	—	—	—	—	—	—	—	—	—	—	—
2. „ Vered.	—	—	—	—	—	—	—	—	—	—	—	—	—	—	—	—	—	—	—	—
3. „ Verar.	4	117	4	305	—	—	4	21	—	—	—	—	—	—	—	—	—	—	—	—
4. Tapeten . .	—	—	—	—	—	—	—	—	—	—	—	—	—	—	—	—	—	—	—	—
5. Vervielf. . .	8	298	10	88	1	61	7	84	—	—	—	—	—	—	—	—	—	—	—	—
6. Druck . . .	—	—	—	—	—	—	—	—	—	—	—	—	—	—	—	—	—	—	—	—
7. Photogr. . .	2	2	7	18	3	3	9	14	—	—	—	—	1	1	1	3	—	—	—	—
XII. 1. Leder . .	—	—	—	—	—	—	—	—	—	—	—	—	—	—	—	—	—	—	—	—
2. Treibr. . . .	—	—	—	—	—	—	—	—	—	—	—	—	1	11	—	—	—	—	—	—
3. Lederwar.	4	5	8	18	—	—	3	5	1	1	—	—	—	—	3	6	—	—	—	—
XIII. 1. Kautsch. .	1	1	1	1	1	21	3	4	—	—	—	—	—	—	—	—	—	—	—	—
2. Asbestw. . .	—	—	—	—	—	—	—	—	—	—	—	—	—	—	—	—	—	—	—	—
XIV. 1. Sägew. . .	1	31	—	—	—	—	3	128	1	4	—	—	—	—	1	93	—	—	—	—
2. Bauteile, Möbel . . . .	47	142	56	343	7	11	32	106	1	6	—	—	—	—	4	25	6	14	—	—
3. Holzwar.	3	9	6	9	—	—	3	6	—	—	—	—	—	—	1	2	—	—	—	—
4. Packmitt.	6	89	9	84	—	—	5	48	1	62	—	—	1	59	3	65	—	—	—	—
5. Stellmach. u. Holzgw.	7	91	6	26	3	9	5	19	—	—	—	—	—	—	1	3	—	—	—	—
6. Turn- und Sportger.	—	—	3	12	—	—	6	18	—	—	2	4	1	20	1	3	6	42	—	—
7. Stöcke . . .	2	4	—	—	—	—	1	1	—	—	—	—	—	—	—	—	—	—	—	—

Fortsetzung S. 214

<sup>1)</sup> s. Anm. 2 S. 206.



## Personen im hamburgischen Staat nach Stadt- und Gebietsteilen.

Stadt Hamburg zusammen		Geestlande		Marschlande		Stadt Bergedorf		Stadt Geesthacht		Vierlande		Stadt Cuxhaven		Übriges Ritzbüttel		Landgebiet zusammen		Staat Hamburg zusammen	
Be- triebe	Per- sonen	Be- triebe	Per- sonen	Be- triebe	Per- sonen	Be- triebe	Per- sonen	Be- triebe	Per- sonen	Be- triebe	Per- sonen	Be- triebe	Per- sonen	Be- triebe	Per- sonen	Be- triebe	Per- sonen	Be- triebe	Per- sonen
89	2048	—	—	—	—	1	77	—	—	—	—	3	84	—	—	4	161	93	2209
5	727	—	—	—	—	—	—	—	—	—	—	—	—	—	—	—	—	5	727
58	3508	—	—	3	118	2	32	1	31	1	10	1	113	—	—	8	304	66	3812
288	2334	—	—	5	6	2	3	—	—	4	4	6	35	—	—	17	48	305	2382
2	818	—	—	—	—	—	—	—	—	—	—	—	—	—	—	—	—	2	818
105	219	—	—	—	—	1	1	—	—	—	—	1	1	—	—	2	2	107	221
663	6156	1	2	2	3	12	46	4	6	5	11	12	47	1	1	37	116	700	6272
580	2107	—	—	—	—	9	19	4	6	3	2	4	11	—	—	20	38	600	2145
4	379	—	—	—	—	—	—	—	—	—	—	—	—	—	—	—	—	4	379
14	510	—	—	—	—	—	—	1	1	—	—	—	—	—	—	1	1	15	511
1	25	—	—	—	—	—	—	—	—	—	—	—	—	—	—	—	—	1	25
1	6	—	—	—	—	—	—	—	—	—	—	—	—	—	—	—	—	1	6
—	—	—	—	—	—	1	0	—	—	—	—	—	—	—	—	1	0	1	0
17	636	—	—	—	—	—	—	—	—	—	—	—	—	—	—	—	—	17	636
8	169	—	—	—	—	1	6	—	—	—	—	—	—	—	—	1	6	9	175
18	210	—	—	—	—	—	—	—	—	—	—	—	—	—	—	—	—	18	210
1	67	—	—	—	—	—	—	—	—	—	—	1	15	—	—	1	15	2	82
1	3	—	—	—	—	—	—	—	—	—	—	—	—	—	—	—	—	1	3
70	1984	—	—	—	—	—	—	—	—	—	—	—	—	—	—	—	—	70	1984
3	22	—	—	—	—	—	—	—	—	—	—	—	—	—	—	—	—	3	22
26	353	—	—	—	—	2	27	—	—	—	—	—	—	—	—	2	27	28	380
17	588	—	—	—	—	—	—	—	—	—	—	—	—	—	—	—	—	17	588
18	53	—	—	—	—	—	—	—	—	—	—	—	—	—	—	—	—	18	53
4	10	—	—	—	—	—	—	—	—	—	—	—	—	—	—	—	—	4	10
17	480	—	—	—	—	1	11	—	—	—	—	—	—	—	—	1	11	18	491
22	448	—	—	—	—	1	38	—	—	—	—	—	—	—	—	1	38	23	486
12	344	—	—	—	—	1	16	—	—	—	—	—	—	—	—	1	16	13	360
4	43	—	—	—	—	—	—	—	—	—	—	—	—	—	—	—	—	4	43
4	232	—	—	—	—	—	—	—	—	—	—	—	—	—	—	—	—	4	232
1	48	—	—	—	—	—	—	—	—	—	—	—	—	—	—	—	—	1	48
4	772	2	4	—	—	—	—	—	—	—	—	—	—	—	—	2	4	6	776
7	183	—	—	—	—	—	—	—	—	—	—	—	—	—	—	—	—	7	183
71	783	—	—	—	—	—	—	—	—	—	—	1	3	—	—	1	3	72	786
5	62	—	—	—	—	—	—	—	—	—	—	—	—	—	—	—	—	5	62
12	80	—	—	—	—	—	—	—	—	—	—	—	—	—	—	—	—	12	80
141	556	1	2	—	—	4	12	—	—	—	—	1	6	—	—	6	20	147	576
183	453	—	—	—	—	3	3	—	—	—	—	2	4	—	—	5	7	188	460
8	37	—	—	—	—	—	—	—	—	—	—	—	—	—	—	—	—	8	37
22	462	—	—	4	7	—	—	—	—	—	—	2	4	—	—	6	11	28	473
2	16	—	—	—	—	—	—	—	—	—	—	—	—	—	—	—	—	2	16
1	5	—	—	—	—	—	—	—	—	—	—	—	—	—	—	—	—	1	5
1	5	—	—	—	—	—	—	—	—	—	—	—	—	—	—	—	—	1	5
18	25	—	—	—	—	—	—	—	—	—	—	—	—	—	—	—	—	18	25
1	18	—	—	—	—	—	—	—	—	—	—	—	—	—	—	—	—	1	18
4	14	—	—	—	—	—	—	—	—	—	—	—	—	—	—	—	—	4	14
170	1767	1	102	—	—	2	127	—	—	—	—	3	20	—	—	6	249	176	2016
2	11	—	—	—	—	—	—	—	—	—	—	—	—	—	—	—	—	2	11
428	6706	—	—	—	—	2	44	3	35	—	—	3	17	—	—	8	96	436	6802
11	2446	—	—	—	—	2	61	—	—	—	—	—	—	—	—	2	61	13	2507
265	488	—	—	—	—	4	6	1	1	1	1	7	16	—	—	13	24	278	512
10	204	—	—	—	—	1	161	—	—	—	—	2	2	—	—	3	163	13	367
7	164	—	—	—	—	—	—	—	—	—	—	—	—	—	—	—	—	7	164
166	667	1	1	6	9	4	12	2	5	4	3	4	19	—	—	21	49	187	716
65	3674	—	—	2	80	—	—	—	—	—	—	1	1	—	—	3	81	68	3755
1	376	—	—	—	—	1	111	—	—	—	—	—	—	—	—	1	111	2	487
23	404	—	—	—	—	1	30	—	—	1	3	—	—	—	—	2	33	25	437
1521	6081	5	11	18	50	25	113	7	38	21	44	26	94	12	27	114	377	1635	6458
220	776	—	—	—	—	5	12	3	3	1	2	5	34	—	—	14	51	234	827
100	873	—	—	—	—	3	9	2	21	1	1	2	23	—	—	8	54	108	927
120	761	1	1	5	10	5	11	1	2	4	5	3	13	—	—	19	42	139	803
78	427	—	—	2	7	1	1	—	—	—	—	—	—	—	—	3	8	81	435
58	519	—	—	—	—	—	—	—	—	—	—	—	—	—	—	—	—	58	519

Noch: Tabelle 8. Die gewerblichen Niederlassungen und die darin beschäftigten

Gewerbeklassen, wichtige Gewerbearten	Altstadt-Nord		Altstadt-Süd		Neustadt-Nord		Neustadt-Süd		St. Georg-Nord		St. Georg-Süd		St. Pauli-Nord		
	Be-triebe	Per-sonen	Be-triebe	Per-sonen	Be-triebe	Per-sonen	Be-triebe	Per-sonen	Be-triebe	Per-sonen	Be-triebe	Per-sonen	Be-triebe	Per-sonen	
8. Herst. v. Blei- u. Farbstift. (auch Federhalt.)	—	—	—	—	—	—	—	—	—	—	—	—	—	1	240
9. Herstellung von Kämmen u. Haarschmuck	—	—	—	—	—	—	—	—	—	—	—	—	—	—	—
10. Herst. von Bernstein-, Elfenbein-, Meer-schaum-, Horn-, Bein-, Perlmutterwaren	1	72	—	—	4	37	2	3	1	6	—	—	—	1	2
11. Herst. von Geflechten aus Holz, Stroh, Bast, Rohr, Weiden und Binsen	2	3	5	21	8	154	3	10	3	15	6	17	2	13	—
12. Borstenverarbeitung u. Herst. von Bürsten, Besen und Pinseln	1	1	1	2	6	22	6	94	5	18	4	33	5	34	—
13. Veredelung von Holz- und Schnitzwaren	1	3	1	6	8	27	5	7	3	9	4	6	9	11	—
14. Korkschneiderei	—	—	4	48	—	—	—	—	—	—	4	70	—	—	—
XV. 1. Herstellung von Musikinstrumenten	3	42	1	20	14	55	5	10	10	26	4	5	6	569	—
2. Herstellung von Spielwaren	—	—	1	19	—	—	—	—	1	1	2	4	—	—	—
XVI. 1. Mühlenindustrie	—	—	—	—	—	—	—	—	—	—	5	273	1	2	—
2. Bäckerei und Backwarenindustrie	15	239	13	177	26	313	27	203	28	270	29	294	23	125	—
4. Zuckerindustrie	—	—	—	—	1	10	—	—	—	—	—	—	—	—	—
5. Kakao-, Schok.-, Zuckerwar.- u. Konfit.-Ind.	3	13	—	—	3	8	—	—	8	15	12	104	12	146	—
6. Fleischeri.	14	99	9	94	41	174	34	137	37	147	44	170	205	853	—
7. Fischindustrie	3	8	1	65	—	—	—	1	1	—	3	19	5	19	—
8. Molkerei, Butter- und Käseherstellung	—	—	—	—	—	—	—	—	—	1	13	1	6	—	—
9. Herst. v. pflanzl. Ölen u. Fetten, Margarine	—	—	—	—	—	—	—	—	—	—	4	138	1	91	—
10. Herst. von Obst- und Gemüsekonserven (einschl. Marmelade und Kunsthonig)	1	1	1	1	1	12	—	—	—	—	—	—	—	—	—
11. Stärkeindustrie u. Herstellung v. Ersatzlebensmitteln, Dörrgemüse u. dgl.	1	4	1	2	1	2	—	—	—	—	1	11	1	11	—
12. Kaffeerösterei u. Kaffee-Ersatzherstellung	2	4	7	247	—	—	3	15	1	14	15	345	3	44	—
13. Mälzerei und Brauerei	—	—	—	—	—	—	—	—	—	—	—	—	—	1	82
14. Herst. v. Wein, Branntw., Mineralw. u. dgl.	2	5	5	35	6	21	4	34	5	70	10	132	9	60	—
15. Tabakindustrie	7	84	20	217	19	102	13	88	12	105	34	495	35	426	—
XVII. 1. Kleider- u. Wäscheherst. u. sonst. Näherei	180	1 109	68	1 017	443	3 078	203	629	437	732	281	1 116	219	769	—
2. Kürschnerei und Rauchwarenzurichtung	5	71	2	3	15	80	5	34	9	35	3	8	3	6	—
3. Mützenmacherei	—	—	1	60	8	75	2	56	—	—	3	69	1	6	—
4. Hutmacherei (einschl. Strohhutmacherei) u. Hutstoffherstellung	1	3	3	21	6	23	1	1	2	11	1	1	5	24	—
5. Putzmacherei u. Herstellung v. Hutformen	13	200	5	27	29	204	8	34	19	114	14	43	15	88	—
6. Herstellung v. künstl. Blumen u. Früchten, Putzfedern und Perlenkränzen	1	6	—	—	1	1	—	—	1	1	—	—	—	—	—
7. Herstellung von Korsetten und Binden	—	—	1	15	4	21	—	—	4	9	—	—	—	4	130
8. Herst. v. Krawatten, Gürteln, Hosenträgern und Strumpfhaltern	1	21	2	5	9	41	—	—	2	2	—	—	—	5	10
10. Schuhmacherei und Schuhindustrie	48	96	15	24	121	240	62	89	116	158	116	141	85	173	—
11. Zurichtung u. Aufbereitung von Bettfedern und Pflanzendaunen (Kapok)	—	—	—	—	—	—	—	—	1	2	—	—	—	—	—
12. Perückenmacherei und Menschenhaarverarbeitung (soweit nicht unter XXVI 4)	—	—	—	—	3	7	—	—	—	—	3	3	1	2	—
13. Reing. v. Textilz. (a. m. Wiederaufarb.)	4	7	—	—	37	396	19	67	42	132	27	66	25	55	—
XVIII. 1. Bauingen.-, Archit.- u. Vermessungsbüros	51	174	20	46	40	433	6	13	19	42	8	25	3	3	—
2. Bauunternehmungen u. Bauhandwerk	19	901	11	1 120	22	328	13	501	35	935	25	654	17	104	—
3. Baueingewerbe	45	282	36	169	140	438	86	547	152	538	129	313	96	326	—
4. Schornsteinfegergewerbe u. Reingew. v. Gebäuden und Wohnungen	9	20	3	11	23	33	10	26	13	20	9	24	7	12	—
XIX. 1. Wassergewinnung und -versorgung	—	—	—	—	—	—	—	2	21	—	—	—	—	—	—
2. Gasgewinnung und -versorgung	—	—	1	429	—	—	—	—	—	—	—	—	—	—	—
3. Elektrizitätsgewinnung und -versorgung	7	20	1	11	7	23	1	8	3	17	—	—	—	1	19
4. Fernheizwerke	—	—	—	—	1	20	—	—	—	—	—	—	—	1	5
XX. 1. Großhandel, Ein- und Ausfuhrhandel (ausg. Buch- und Tabakhandel)	1655	17 431	1510	12 851	1016	7845	333	2381	389	2158	785	6426	181	1119	—
davon:															
a) Allgemeiner Ein- und Ausfuhrhandel	515	6 119	223	1 970	218	1589	37	223	55	264	30	214	7	11	—
b) Handel m. Bergw., Hütt.- u. Salinen-rostoffen und -produkten und Erdölen	92	1 216	40	280	37	734	15	106	12	148	15	183	4	63	—
c) Handel mit Eisen- und Stahlhalbzeug und Fertigfabrikaten	127	1 345	81	522	63	376	29	204	38	218	53	501	9	69	—
d) Handel m. Halb- u. Fertigfabrikaten d. sonstig. Metalle u. ihr. Legierungen	8	85	15	148	6	30	1	2	7	29	4	56	2	10	—
e) Fahrzeughandel	44	230	6	23	35	374	10	58	16	75	8	26	5	15	—
f) Handel m. elektr. techn. Waren u. Artikeln f. d. Gas- u. Installationsgewerbe	37	424	32	235	41	261	13	77	18	100	8	113	8	56	—
g) Handel mit Edelmetallw., Bijouterie, Schmuck-, Galanteriewaren, Uhren	29	120	22	122	32	179	9	70	8	22	2	6	2	2	—
h) Handel m. opt. u. mech. Artik., Musik-waren, Lehrmitteln u. Sportgeräten	12	73	9	44	14	68	4	28	8	24	1	2	2	19	—

Fortsetzung S. 216

## Personen im hamburgischen Staat nach Stadt- und Gebietsteilen.

Fortsetzung S. 214

St. Pauli-Süd		Eimsbüttel		Rotherbaum		Harvestehude		Eppendorf		Geestvororte		Winterhude		Barmbeck		Uhlenhorst		Hohenfelde		Eilbeck	
Be-triebe	Per-sonen	Be-triebe	Per-sonen	Be-triebe	Per-sonen	Be-triebe	Per-sonen	Be-triebe	Per-sonen	Be-triebe	Per-sonen	Be-triebe	Per-sonen	Be-triebe	Per-sonen	Be-triebe	Per-sonen	Be-triebe	Per-sonen	Be-triebe	Per-sonen
—	—	—	—	1	49	—	—	1	4	—	—	—	—	—	—	—	—	—	—	3	89
—	—	—	—	—	—	—	—	—	—	—	—	—	—	—	—	—	—	—	—	—	—
1	20	4	6	—	—	1	1	2	62	—	—	—	—	3	33	1	5	1	1	1	1
3	22	6	12	2	5	3	5	7	9	4	75	3	7	10	16	5	7	2	3	3	4
3	27	7	11	1	1	1	1	3	7	—	—	3	6	3	8	5	13	3	14	2	15
1	1	11	28	2	6	2	2	2	3	—	—	2	2	13	25	2	7	1	2	5	5
—	—	—	—	—	—	—	—	—	—	—	—	1	1	2	74	—	—	—	—	2	131
2	2	17	31	1	1	4	26	6	10	1	1	3	3	13	116	2	3	7	17	11	33
—	—	1	4	—	—	—	—	1	1	—	—	—	—	6	12	—	—	1	1	—	—
—	—	1	1	—	—	—	—	1	12	1	6	—	—	3	141	—	—	—	—	2	11
19	118	74	440	12	90	17	171	45	628	11	82	17	126	59	832	33	173	14	126	30	769
—	—	—	—	—	—	—	—	—	—	—	—	—	—	—	—	—	—	—	—	—	—
3	13	24	167	—	—	—	—	8	556	—	—	5	58	14	171	6	38	2	7	9	134
38	146	205	643	39	154	23	66	84	271	14	34	31	106	101	312	38	129	26	115	53	189
8	56	8	72	—	—	—	—	—	—	1	1	—	—	5	91	—	—	—	—	1	5
—	—	2	13	1	7	—	—	2	8	—	—	—	—	1	5	1	5	—	—	2	99
—	—	—	—	—	—	—	—	—	—	—	—	1	14	1	323	—	—	—	—	—	—
1	3	1	7	1	5	—	—	—	—	1	3	—	—	2	33	—	—	1	5	—	—
—	—	3	5	—	—	1	3	1	1	—	—	2	3	4	21	—	—	1	4	—	—
1	17	1	1	—	—	—	—	1	6	—	—	—	—	2	16	1	10	—	—	3	48
1	284	—	—	—	—	—	—	—	—	—	—	1	62	—	—	1	110	—	—	1	6
7	25	13	68	1	2	2	19	4	9	1	2	4	14	13	58	1	9	2	2	6	50
11	22	213	668	8	22	1	1	33	372	3	5	14	28	81	150	9	98	5	24	15	83
140	328	688	1426	249	809	108	322	398	641	35	201	158	233	591	952	174	319	218	477	274	474
3	7	9	23	3	4	3	8	3	7	—	—	1	1	14	84	4	6	3	15	7	29
—	—	4	8	1	2	—	—	2	2	—	—	1	1	2	7	—	—	—	—	4	7
—	—	10	39	—	—	—	—	4	7	—	—	—	—	5	6	4	5	2	4	2	4
10	23	49	117	15	53	10	28	28	81	2	2	12	28	35	128	10	39	16	40	20	61
1	1	—	—	—	—	—	—	—	—	1	1	—	—	—	—	—	—	—	—	—	—
—	—	5	16	5	7	3	6	6	11	—	—	2	3	2	4	—	—	3	5	2	2
2	2	8	8	—	—	1	2	1	1	—	—	2	3	5	5	—	—	1	1	2	2
75	133	279	364	84	106	55	80	168	234	28	125	84	140	230	293	95	133	98	134	141	257
—	—	—	—	—	—	—	—	—	—	—	—	—	—	—	—	1	1	—	—	—	—
—	—	1	1	1	1	—	—	1	1	—	—	—	—	—	—	—	—	—	—	—	—
40	102	107	259	25	71	15	48	60	200	17	195	74	987	96	847	32	97	35	108	47	250
—	—	21	23	17	32	16	22	16	20	6	6	8	12	17	26	4	4	23	30	18	22
13	84	76	911	21	1576	19	138	70	717	34	288	34	287	104	1125	35	269	36	942	61	626
70	140	335	879	133	657	85	382	238	726	43	188	114	326	331	834	164	514	147	483	186	567
8	13	27	37	10	14	5	12	19	37	2	4	10	23	21	33	8	10	12	20	14	22
1	1	—	1	1	1	—	—	—	—	1	1	1	1	—	—	1	1	—	—	—	—
—	—	1	1	—	—	—	—	—	—	—	—	—	—	1	340	—	—	—	—	—	—
2	11	1	8	—	—	1	6	1	8	1	1	—	—	2	52	1	7	1	1	2	9
—	—	—	—	—	—	—	—	—	—	—	—	—	—	—	—	—	—	—	—	—	—
64	412	199	611	127	447	97	304	137	359	16	93	43	196	161	568	69	204	126	505	112	332
—	—	15	22	15	33	14	31	10	13	1	1	6	7	4	3	6	26	10	14	9	13
5	92	7	17	6	34	2	2	4	34	—	—	5	80	5	19	3	25	1	1	4	17
1	5	11	48	9	36	1	3	10	29	1	2	2	5	12	44	6	11	9	22	7	28
1	11	3	47	1	2	—	—	2	6	—	—	—	—	3	7	1	2	1	4	—	—
1	5	6	37	13	27	7	14	7	13	—	—	—	—	5	32	1	0	9	9	2	4
—	—	4	15	3	36	1	2	2	4	1	3	1	15	5	15	1	6	1	4	3	14
—	—	2	2	3	5	3	3	4	8	—	—	2	2	5	7	—	—	6	9	4	13
—	—	—	—	—	—	1	1	2	4	—	—	2	2	—	—	—	—	1	8	1	1

Noch: Tabelle 8. Die gewerblichen Niederlassungen und die darin beschäftigten

Gewerbeklassen, wichtige Gewerbearten <sup>1)</sup>	Borgfelde		Hamm		Horn		Billwälder Ausschlag		Billbrook, Moorfl.-Stadt		Steinwälder- Waltershof		Kleiner Grasbrook		Veddel		Finken- wälder		Schiffe im Hafen	
	Be- triebe	Per- sonen	Be- triebe	Per- sonen	Be- triebe	Per- sonen	Be- triebe	Per- sonen	Be- triebe	Per- sonen	Be- triebe	Per- sonen	Be- triebe	Per- sonen	Be- triebe	Per- sonen	Be- triebe	Per- sonen	Be- triebe	Per- sonen
8. Bleist. .	—	—	—	—	—	—	—	—	—	—	—	—	—	—	—	—	—	—	—	—
9. Kämmen	—	—	—	—	—	—	—	—	—	—	—	—	—	—	—	—	—	—	—	—
10. Bernst. Elfenb. .	—	—	—	—	—	—	—	—	—	—	—	—	—	—	—	—	—	—	—	—
11. Geflecht a. Stroh	3	6	2	5	—	—	2	3	1	3	—	—	—	—	—	—	—	—	—	—
12. Bürsten Besen . .	5	20	2	17	—	—	—	—	—	—	—	—	—	—	—	—	—	—	—	—
13. Schmitzwaren	1	6	—	—	—	—	1	6	—	—	—	—	—	—	—	—	—	—	—	—
14. Kork . .	1	1	—	—	—	—	—	—	1	79	—	—	—	—	—	—	—	—	—	—
XV. 1. Mkinstr.	5	4	6	7	—	—	—	—	—	—	—	—	—	—	—	—	—	—	—	—
2. Spielw.	—	—	—	—	—	—	—	—	—	—	—	—	—	—	—	—	—	—	—	—
XVI. 1. Mühlen	1	2	—	—	—	—	1	174	1	7	1	339	1	289	2	412	—	—	—	—
2. Bäcker .	15	116	26	158	4	29	19	163	—	—	—	—	1	89	4	35	9	46	—	—
4. Zucker .	—	—	—	—	—	—	—	—	—	—	—	—	—	—	—	—	—	—	—	—
5. Kakao . .	1	203	6	89	1	2	2	8	—	—	—	—	—	—	—	—	—	—	—	—
6. Fleisch .	27	75	51	186	6	14	43	136	—	—	—	—	2	47	3	10	5	22	—	—
7. Fisch . .	2	17	1	164	—	—	2	8	—	—	—	—	—	—	—	—	3	6	—	—
8. Molker .	—	—	2	8	—	—	1	9	—	—	—	—	—	—	—	—	—	—	—	—
9. Margar.	2	480	—	—	—	—	—	—	—	—	1	10	—	—	2	395	—	—	—	—
10. Obst- u. Gem.-K.	2	10	1	5	—	—	—	—	—	—	—	—	—	—	—	—	—	—	—	—
11. Stärke, Dörugn.	3	49	1	8	—	—	—	—	1	11	—	—	1	59	1	21	—	—	—	—
12. Kaffee .	1	15	1	5	—	—	2	44	—	—	—	—	1	8	—	—	—	—	—	—
13. Brauer .	—	—	1	70	—	—	2	301	—	—	—	—	—	—	1	40	—	—	—	—
14. Wein . .	3	12	6	32	1	2	2	18	—	—	3	67	1	4	—	—	—	—	—	—
15. Tabak .	6	13	9	16	2	4	10	233	1	1	—	—	—	—	—	—	2	2	—	—
XVII. 1. Kleider	175	262	285	458	22	26	162	218	2	2	1	1	4	7	14	17	9	10	—	—
2. Kürsch.	2	2	7	16	—	—	2	4	—	—	—	—	—	—	—	—	—	—	—	—
3. Mützen .	—	—	1	4	—	—	1	1	—	—	—	—	1	1	—	—	—	—	—	—
4. Hüte u. Stroh . .	—	—	—	—	1	1	—	—	—	—	—	—	—	—	—	—	—	—	—	—
5. Putzm. .	13	54	20	54	—	—	11	40	—	—	—	—	1	1	2	2	1	1	—	—
6. Künstl. Blumen .	—	—	—	—	—	—	—	—	—	—	—	—	—	—	—	—	—	—	—	—
7. Korset .	1	2	2	2	—	—	—	—	—	—	—	—	—	—	—	—	—	—	—	—
8. Kraw., Gürtel .	3	3	1	1	—	—	1	1	—	—	—	—	—	—	—	—	—	—	—	—
10. Schuhm.	62	76	126	183	13	16	75	101	2	2	—	—	2	2	9	12	14	19	—	—
11. Bettf., Kapok . .	—	—	—	—	—	—	—	—	—	—	—	—	—	—	—	—	—	—	—	—
12. Perück- macher .	—	—	—	—	—	—	—	—	—	—	—	—	—	—	—	—	—	—	—	—
13. Reinig.	24	44	45	121	5	15	20	36	1	209	—	—	1	1	2	12	—	—	—	—
XVIII. 1. Archit.	4	5	13	13	—	—	4	6	—	—	—	—	—	—	1	13	—	—	—	—
2. Bauunt.	22	712	101	1427	14	135	21	442	4	214	9	1199	3	401	9	402	4	19	—	—
3. Bauneb.	96	225	139	664	18	71	53	247	2	16	1	2	2	4	10	33	8	13	—	—
4. Schorn- steinf.	7	13	13	21	2	2	4	7	—	—	—	—	—	—	—	—	1	2	—	—
XIX. 1. Wasser	1	248	—	—	—	—	3	303	1	40	—	—	—	—	—	—	—	—	—	—
2. Gas . . .	—	—	—	—	—	—	1	267	—	—	—	—	—	—	—	—	—	—	—	—
3. Elektr. .	1	79	—	—	—	—	—	—	1	269	2	45	1	8	1	1	1	1	—	—
4. Fernhw.	—	—	—	—	—	—	—	—	—	—	—	—	—	—	—	—	—	—	—	—
XX. 1. Großh., E.- u. A.	85	505	175	891	10	32	65	568	8	35	10	384	7	42	16	284	3	7	—	—
davon:	—	—	—	—	—	—	—	—	—	—	—	—	—	—	—	—	—	—	—	—
a) E. A.	4	6	7	7	—	—	3	6	—	—	—	—	—	—	—	—	—	—	—	—
b) Brgw. Hütt.	8	69	12	75	—	—	1	11	—	—	1	99	1	1	—	—	—	—	—	—
c) Eis., Stahl	3	33	8	48	—	—	3	7	—	—	—	—	—	—	3	82	—	—	—	—
d) Sonst. Met.	1	1	3	5	—	—	1	9	—	—	—	—	1	26	2	14	—	—	—	—
e) Flrz. Uhr.	3	6	7	12	—	—	1	1	—	—	—	—	—	—	—	—	—	—	—	—
f) Elek. War.	3	9	3	6	—	—	1	1	—	—	—	—	—	—	—	—	—	—	—	—
g) Edm., Uhr.	—	—	1	2	—	—	—	—	—	—	—	—	1	1	—	—	—	—	—	—
h) Opt. Art. . .	—	—	—	—	—	—	—	—	—	—	—	—	—	—	—	—	—	—	—	—

Fortsetzung S. 218

<sup>1)</sup> s. Anm. 2 S. 206.





Noch: Tabelle 8. Die gewerblichen Niederlassungen und die darin beschäftigten

Gewerbeklassen, wichtige Gewerbearten	Altstadt-Nord		Altstadt-Süd		Neustadt-Nord		Neustadt-Süd		St. Georg-Nord		St. Georg-Süd		St. Pauli-Nord	
	Be-triebe	Per-sonen	Be-triebe	Per-sonen	Be-triebe	Per-sonen	Be-triebe	Per-sonen	Be-triebe	Per-sonen	Be-triebe	Per-sonen	Be-triebe	Per-sonen
j) Hand. m. Stein., Erd., Kalk u. Baumst.	16	85	11	120	11	54	7	14	1	5	6	78	6	21
k) Handel m. Chemik., Drogen u. Parfüm.	123	999	120	1180	90	629	20	127	33	354	43	329	5	59
l) Handel mit Glas, Porzellan u. Steingut	25	211	21	163	20	180	5	81	8	69	8	120	7	85
m) Handel mit Häuten, Leder u. Lederfabrik., Kautschukcar. u. verw. Artik.	44	339	111	937	75	511	30	231	14	60	48	845	26	167
n) Handel mit Spinnstoffen u. Garnen	18	188	31	240	14	94	5	47	3	14	5	67	2	7
o) Handel mit Textilwaren aller Art.	99	2136	98	1184	155	1566	41	367	20	60	18	46	8	42
p) Handel mit Papier u. verw. Stoffen	41	464	34	425	34	171	8	142	8	39	11	43	1	4
q) Handel mit Holz.....	32	196	10	57	16	79	10	41	12	44	18	181	6	25
r) Handel m. Holzwaren u. verw. Artikeln	21	82	20	113	14	66	8	60	7	61	11	117	7	40
s) Handel m. Nahrungs- u. Genußmitteln	254	2268	509	4055	95	625	63	403	76	352	411	2922	42	246
t) Handel mit Getränken.....	19	112	49	484	19	88	9	54	18	104	15	144	9	103
u) Handel mit Getreide, Mehl, Saaten, Futtermitt., Kartoff. u. Düngemitteln	93	722	59	504	23	149	4	16	22	105	53	177	15	53
v) Handel mit Vieh.....	—	—	1	11	—	—	2	4	2	2	1	1	7	20
w) Handel mit Lumpen und Abfällen.	4	15	7	33	1	6	3	26	—	—	7	115	—	—
x) Handel mit Schrott und Altmetall..	2	2	1	1	3	16	—	—	3	9	9	140	1	2
2. Einzelhandel (ausg. Buch- u. Tabakhandel)	654	6328	311	2124	1211	7292	618	1711	833	2523	1029	2107	667	1713
davon:														
a) Warenhäuser.....	2	1626	—	—	1	732	—	—	1	8	—	—	1	225
b) Handel mit Waren aller Art.....	2	2	2	5	3	7	—	—	—	—	3	8	1	1
c) Handel m. Lebensm. u. Kolonialwaren	132	469	79	167	291	608	220	479	282	606	512	850	273	501
d) Handel m. Fischen, Wild u. Geflügel	12	30	7	25	23	46	20	52	22	43	28	51	17	36
e) Handel m. Milch u. Milchzeugniss.	16	78	10	30	46	115	28	71	40	95	67	151	43	102
f) Handel mit Süßwaren.....	31	68	6	16	42	106	21	30	38	71	29	41	26	37
g) Handel mit Getränken.....	11	48	9	39	14	42	4	10	8	19	6	11	4	9
h) Handel m. Damen- u. Mädchenkleidg.	10	844	3	96	27	1855	3	38	5	217	1	15	3	69
i) Handel m. Herren- u. Knabenkleidg.	23	193	5	153	37	239	28	95	19	61	21	59	17	39
k) Handel mit Wäsche und Weißwaren	19	181	5	17	45	375	8	27	32	114	18	59	16	63
l) Handel mit Web-, Wirk-, Strick-, Kurz- und Besatzwaren.....	44	533	11	850	78	552	32	144	36	256	41	160	25	93
m) Handel m. Hüten, Pelzen, Handschuh., Stöcken, Schirmen u. Sportgegenständ.	18	213	6	11	35	329	12	22	29	94	12	18	4	12
n) Handel mit Schuhen und Schuhmacherbedarfsgegenständen.....	16	157	11	56	30	252	27	67	19	114	27	66	19	53
o) Handel m. Galant-, Led.- u. Luxuscar.	10	55	3	23	32	117	4	13	12	36	6	19	2	3
p) Handel mit Tapeten, Linoleum, Teppichen, Möbel- und Behangstoffen..	6	161	2	18	16	77	4	38	10	49	3	4	3	13
q) Handel m. Möb., Kont.- u. Ladeneinr.	22	111	16	48	46	232	15	32	33	74	21	28	36	78
r) Handel mit Porzellan- u. Glaswaren, Haus- und Küchengeräten.....	24	173	10	54	34	219	19	40	19	103	25	54	18	50
s) Handel m. Spiel-, Dreh- u. Schnitzcar.	4	24	3	3	10	62	—	—	1	2	2	3	1	1
t) Handel m. Pap., Schreib- u. Lehmst.	42	260	36	167	43	166	15	50	32	88	22	39	16	48
u) Handel m. Kunstgegenst. u. Antiquit.	11	46	—	—	29	90	1	3	7	12	1	3	1	1
v) Handel m. Gold- u. Silberwaren, Uhren	28	184	6	33	51	178	10	16	17	45	6	9	9	14
w) Handel m. Musikinstr. u. Sprechmasch.	11	44	—	—	22	148	4	13	14	30	10	18	7	20
x) Handel mit elektrotechnisch. Bedarfsartikeln und Radiogegenständen...	13	77	3	10	13	30	7	13	10	21	6	6	3	6
y) Handel mit Fahrrädern, Schreib- und Nähmaschinen (auch Kinderwagen)	19	100	7	29	19	87	5	80	10	36	12	22	7	14
z) Handel mit Blech-, Eisen- und Stahlwaren, Waffen, Öfen und Herden.	20	117	23	132	20	75	16	117	21	86	12	59	7	17
a1) Handel mit optischen u. feinmech. Apparaten und Gegenständen.....	7	96	1	1	15	122	5	20	7	18	—	—	2	12
b1) Handel mit photographischen Apparaten und Bedarfsartikeln.....	15	113	—	—	7	25	1	3	1	2	—	—	1	4
c1) Handel m. Chemik. Drogen u. Farben	15	57	9	37	31	131	24	84	17	48	20	57	14	39
d1) Handel mit Ölen, Fetten u. Seifen.	9	83	4	10	2	2	5	13	5	6	2	6	—	—
e1) Handel mit mediz. und orthopädischen Gegenständen, Gummwaren.....	12	39	1	4	8	38	—	—	5	18	2	5	—	—
f1) Handel m. landw. Bedarfsgegenst.	—	—	—	—	—	—	—	—	1	1	1	2	—	—
g1) Hand. m. Blum. u. Gärt.-Bed.-Gegst.	16	74	10	51	22	50	10	33	25	71	23	38	14	29
h1) Handel m. zool. Art. u. leb. Tieren	3	9	—	—	5	9	3	6	3	4	3	6	10	12
i1) Handel mit Brennmaterial.....	12	41	7	15	31	62	19	28	12	19	45	180	35	63
k1) Trödelhandel.....	19	22	16	24	83	114	48	74	40	56	42	60	32	49
3. Verlagsgewerbe.....	27	125	12	81	25	160	5	18	8	35	10	30	3	34
4. Buchhandel (auch mit Kunsthandel)....	69	463	17	72	120	442	37	67	50	88	33	48	41	112
5. Handel mit Tabak und Tabakwaren....	143	460	117	397	195	553	121	218	120	277	144	223	107	157
davon: d) Einzelhandel mit Tabakwaren	99	179	44	72	147	271	107	168	101	184	131	165	97	132
6. Immobilienwesen.....	126	408	34	86	122	391	16	33	59	111	19	24	15	24
7. Geld-, Bank- und Börsenwesen.....	206	4776	73	1189	183	2181	28	125	32	135	19	121	20	122

Fortsetzung S. 220

Personen im hamburgischen Staat nach Stadt- und Gebietsteilen.

Fortsetzung S. 218

St. Pauli-Süd		Eimsbüttel		Rotherbaum		Harvestehude		Eppendorf		Geestvororte		Winterhude		Barmbeck		Uhlenhorst		Hohenfelde		Eilbeck	
Be-triebe	Per-sonen	Be-triebe	Per-sonen	Be-triebe	Per-sonen	Be-triebe	Per-sonen	Be-triebe	Per-sonen	Be-triebe	Per-sonen	Be-triebe	Per-sonen	Be-triebe	Per-sonen	Be-triebe	Per-sonen	Be-triebe	Per-sonen	Be-triebe	Per-sonen
1	15	2	2	2	3	1	2	2	9	1	60	3	28	9	37	2	6	6	8	3	4
3	18	11	23	8	84	11	103	11	21	—	—	2	4	10	50	1	1	19	135	15	61
1	9	3	3	1	3	1	1	—	—	—	—	—	—	3	16	2	—	—	—	1	1
4	51	8	13	9	17	3	4	6	11	—	—	1	3	3	5	3	3	4	12	2	3
—	—	3	4	—	—	1	1	—	—	—	—	1	2	2	4	1	1	—	—	2	6
2	5	13	51	17	38	12	44	13	17	—	—	2	2	9	9	3	10	6	9	4	4
1	1	7	8	2	3	7	14	6	10	—	—	1	9	1	3	2	3	4	25	6	13
—	—	8	38	2	10	4	4	2	31	3	4	1	3	14	110	4	12	6	24	7	36
1	5	6	12	1	3	—	—	2	2	—	—	1	4	7	32	2	4	2	2	1	3
34	149	55	150	19	65	13	21	34	81	1	1	5	6	37	86	19	66	27	167	32	75
6	42	7	59	3	10	6	6	2	5	—	—	4	12	3	17	3	8	4	36	1	16
2	3	23	54	12	37	9	23	13	52	5	16	4	12	17	48	8	17	8	13	7	19
—	—	4	4	1	1	—	—	5	9	3	6	—	—	2	2	1	1	2	3	—	—
1	1	1	2	—	—	—	—	—	—	—	—	—	—	3	20	—	—	—	—	—	—
—	—	—	—	—	—	—	—	—	—	—	—	—	—	2	2	—	—	—	—	1	1
596	1268	2295	4527	561	1292	332	785	1310	2736	194	435	637	1268	2128	4688	727	1514	597	1218	1040	1999
1	6	2	231	—	—	—	—	3	97	—	—	—	—	2	307	—	—	—	—	—	—
—	—	2	3	—	—	1	1	3	4	2	4	1	1	2	2	2	2	1	1	2	4
253	509	1068	1842	234	510	145	382	620	1110	91	195	325	598	1019	1835	334	626	255	514	485	833
28	44	55	95	23	72	13	34	46	84	8	12	30	56	56	111	21	37	18	35	31	52
33	73	173	337	43	106	31	91	94	208	20	53	45	96	151	332	54	99	45	109	70	157
26	44	70	90	22	37	15	21	46	65	2	2	26	35	84	112	32	44	36	38	41	53
2	3	19	44	6	10	2	2	8	14	2	4	3	4	8	20	10	33	6	13	8	25
2	30	10	62	—	—	—	—	3	29	1	1	1	3	9	87	2	9	1	1	5	26
31	69	19	47	4	8	—	—	13	28	1	2	6	17	22	79	6	9	2	2	5	7
15	42	65	136	20	49	11	23	33	66	3	5	14	31	37	120	18	37	24	58	23	41
22	67	122	372	33	106	13	19	56	207	11	22	34	87	121	297	37	132	27	61	67	210
5	12	26	60	11	26	3	5	12	17	—	—	2	4	17	75	6	13	7	14	8	20
11	34	60	131	13	50	4	8	33	80	1	1	12	22	51	147	14	36	2	3	19	34
10	17	13	29	2	2	2	5	5	10	—	—	2	14	15	36	2	4	1	2	5	11
3	5	15	39	3	7	3	4	5	10	1	1	2	3	11	33	2	4	5	10	4	8
6	9	65	95	15	24	7	12	26	36	—	—	5	8	40	89	19	32	19	27	22	40
15	50	61	135	15	42	8	25	40	81	2	3	20	44	50	148	16	38	20	51	25	68
1	1	10	15	1	1	1	3	9	12	—	—	2	2	7	8	3	3	1	1	7	12
15	27	58	98	16	38	11	19	35	60	2	3	18	31	48	77	19	32	21	37	34	56
—	—	2	3	5	13	3	3	2	2	—	—	2	2	7	11	4	10	9	11	4	5
12	28	9	16	11	14	3	4	10	15	1	1	—	—	16	43	2	8	4	5	5	9
5	6	16	23	2	4	1	3	6	8	—	—	4	8	12	21	6	12	8	14	6	16
1	1	5	8	2	6	5	9	6	8	1	1	—	—	8	10	—	—	2	7	5	6
8	18	34	54	6	8	2	6	15	20	5	5	5	9	27	50	11	15	9	30	11	19
4	11	25	52	4	20	1	2	12	54	3	8	5	10	20	57	6	35	4	12	12	31
1	2	3	3	3	4	—	—	—	—	—	—	—	—	2	14	—	—	—	—	1	1
—	—	3	6	—	—	—	—	3	5	—	—	—	—	2	5	—	—	1	1	2	11
18	42	73	139	16	44	18	49	43	109	7	18	22	40	62	135	20	49	21	68	38	67
1	2	7	12	2	3	3	3	4	7	—	—	2	3	3	3	5	5	2	3	1	1
1	2	3	5	1	1	1	2	4	5	—	—	1	4	2	2	—	—	1	2	2	4
—	—	1	2	—	—	—	—	—	—	—	—	—	—	—	—	—	—	1	1	7	1
12	27	43	76	17	39	14	33	48	92	18	63	19	37	40	82	17	27	19	45	32	66
6	14	10	15	1	1	1	2	5	6	1	15	2	3	6	8	6	9	7	6	7	10
19	34	79	156	15	31	7	10	41	157	9	14	14	73	72	172	27	120	9	19	31	70
29	39	69	96	15	16	3	5	21	30	2	2	13	23	99	160	26	34	9	11	21	25
1	1	5	9	8	32	2	10	7	15	2	11	—	—	5	9	1	0	6	19	2	28
26	72	51	171	22	75	15	124	37	65	5	7	16	20	56	123	12	37	27	62	22	68
143	217	278	365	50	69	24	34	134	176	21	22	80	132	300	416	86	111	70	99	139	204
136	202	261	330	37	49	18	26	131	173	21	22	74	107	291	394	82	105	60	84	132	191
15	22	32	40	15	21	8	15	24	26	6	13	4	4	22	23	15	23	25	29	19	24
21	74	26	82	35	88	26	57	35	70	2	2	8	24	27	82	16	55	20	45	18	53

Noch: Tabelle 8. Die gewerblichen Niederlassungen und die darin beschäftigten

Gewerbeklassen, wichtige Gewerbearten <sup>1)</sup>	Borgfelde		Hamm		Horn		Billwälder Ausschlag		Billbrook, Moorf.-Stadt		Steinwälder- Waltershof		Kleiner Grasbrook		Veddel		Finken- wälder		Schiffe im Hafen	
	Be- triebe	Per- sonen	Be- triebe	Per- sonen	Be- triebe	Per- sonen	Be- triebe	Per- sonen	Be- triebe	Per- sonen	Be- triebe	Per- sonen	Be- triebe	Per- sonen	Be- triebe	Per- sonen	Be- triebe	Per- sonen	Be- triebe	Per- sonen
i) Stein.....	6	20	6	55	—	—	5	41	1	8	—	—	—	—	1	15	—	—	—	—
k) Drogen ..	9	146	17	129	—	—	7	76	1	4	—	—	1	5	3	17	—	—	—	—
l) Glas .....	—	—	4	13	—	—	1	1	—	—	—	—	—	—	—	—	—	—	—	—
m) Häut., Led. u. Lederf.	—	—	1	1	—	—	—	—	—	—	—	—	—	—	—	—	—	—	—	—
n) Garn .....	—	—	—	—	—	—	1	157	—	—	—	—	—	—	—	—	—	—	—	—
o) Textilw. ....	—	—	1	6	—	—	—	—	2	3	—	—	—	—	—	—	—	—	—	—
p) Papier ...	3	6	3	10	—	—	—	—	—	—	—	—	—	—	—	—	—	—	—	—
q) Holz .....	5	29	20	121	—	—	8	138	5	18	4	114	—	—	2	12	1	0	—	—
r) Holzwaren	—	—	10	45	1	1	2	12	—	—	—	—	2	6	—	—	—	—	—	—
s) Nahrungsm.	24	81	44	209	5	6	13	39	—	—	—	—	1	3	—	—	—	—	—	—
t) Getränke .	6	35	6	72	—	—	—	—	—	—	4	159	—	—	2	99	—	—	—	—
u) Mehl, Kar- toffel .....	7	27	12	30	3	24	10	38	—	—	—	—	—	—	1	18	2	7	—	—
v) Vieh .....	—	—	2	2	1	1	2	2	—	—	—	—	—	—	—	—	—	—	—	—
w) Lumpen ...	2	34	1	6	—	—	1	18	—	—	—	—	—	—	—	—	—	—	—	—
x) Schrott ...	1	3	7	37	—	—	3	8	1	5	1	12	—	—	2	27	—	—	—	—
2. Einzelhandel	529	996	1036	2753	128	215	783	1895	8	14	—	—	11	19	84	187	57	94	—	—
davon:																				
a) Warenh. .	—	—	—	—	—	—	1	48	—	—	—	—	—	—	—	—	—	—	—	—
b) War. a. A.	—	—	—	—	—	—	1	1	—	—	—	—	—	—	—	—	3	3	—	—
c) Lebensm. .	270	474	567	1686	60	109	410	812	7	12	—	—	6	10	43	86	31	52	—	—
d) Fisch .....	21	34	42	71	5	7	32	53	—	—	—	—	—	—	2	4	2	2	—	—
e) Milch .....	37	75	77	162	13	26	54	127	—	—	—	—	1	3	6	14	2	3	—	—
f) Süßwaren	19	20	22	30	4	6	23	31	—	—	—	—	—	—	3	3	—	—	—	—
g) Getränke .	4	7	4	16	1	2	4	17	—	—	—	—	—	—	2	6	1	2	—	—
h) Damenkl. .	1	5	—	—	—	—	4	25	—	—	—	—	—	—	—	—	—	—	—	—
i) Herrenkl. .	4	6	4	15	1	2	10	39	—	—	—	—	—	—	1	1	—	—	—	—
k) Wäsche . .	13	19	21	45	3	3	8	17	—	—	—	—	—	—	1	1	—	—	—	—
l) Web- u. Be- satzwaren.	18	61	54	132	9	10	33	171	—	—	—	—	1	1	4	13	11	17	—	—
m) Hüte, Pelz., Schirme ...	4	12	6	17	—	—	5	11	—	—	—	—	—	—	1	2	—	—	—	—
n) Handel m. Schuhen ...	8	18	18	26	1	1	22	63	—	—	—	—	—	—	3	6	—	—	—	—
o) Lederw. ...	2	4	3	4	2	3	5	10	—	—	—	—	—	—	—	—	—	—	—	—
p) Tapeten, Limoleum .	1	4	4	7	—	—	3	4	—	—	—	—	—	—	—	—	—	—	—	—
q) Möbel .....	12	18	10	18	1	2	15	31	—	—	—	—	—	—	—	—	—	—	—	—
r) Porzellan- u. Glasw. .	14	32	31	69	3	3	21	57	—	—	—	—	1	2	2	5	1	2	—	—
s) Spielwaren	2	3	2	2	—	—	4	9	—	—	—	—	—	—	—	—	—	—	—	—
t) Papier ...	14	20	23	32	2	2	14	25	—	—	—	—	1	1	3	6	—	—	—	—
u) Kunst ...	3	5	1	1	—	—	—	—	—	—	—	—	—	—	—	—	—	—	—	—
v) Uhren ...	3	4	3	3	1	1	2	5	—	—	—	—	—	—	1	1	—	—	—	—
w) Musik ...	3	5	2	3	—	—	3	6	—	—	—	—	—	—	—	—	—	—	—	—
x) Elektrisch, Radio .....	3	4	2	2	—	—	4	7	—	—	—	—	—	—	—	—	—	—	—	—
y) Fahrräder, Schreibm. .	4	6	9	11	3	11	7	15	—	—	—	—	—	—	1	1	1	1	—	—
z) Blechwar., Waffen ...	7	29	10	32	—	—	8	49	—	—	—	—	—	—	2	11	1	1	—	—
a 1) Opt. Appa- rate .....	—	—	1	1	—	—	—	—	—	—	—	—	—	—	—	—	—	—	—	—
b 1) Photogr. Apparate .	—	—	1	1	—	—	—	—	—	—	—	—	—	—	—	—	—	—	—	—
c 1) Drogen ...	12	27	33	93	2	3	16	56	—	—	—	—	1	2	3	7	—	—	—	—
d 1) Öl .....	1	3	2	2	—	—	3	44	—	—	—	—	—	—	—	—	—	—	—	—
e 1) Medizin. Gegenst. .	2	2	1	4	—	—	2	7	—	—	—	—	—	—	—	—	—	—	—	—
f 1) Landw. ...	—	—	—	—	—	—	—	—	—	—	—	—	—	—	—	—	—	—	—	—
g 1) Blumen ...	16	27	30	57	2	4	16	30	—	—	—	—	—	—	1	1	1	1	—	—
h 1) Tiere .....	1	1	—	—	—	—	—	1	2	—	—	—	—	—	—	—	—	—	—	—
i 1) Kohlen ...	17	52	33	149	8	11	27	86	—	—	—	—	—	—	5	19	3	10	—	—
k 1) Trüdel ...	13	19	40	62	7	9	25	37	1	2	—	—	—	—	—	—	—	—	—	—
3. Verlag .....	3	16	3	10	2	15	1	1	—	—	—	—	—	—	—	—	—	—	—	—
4. Buchhandel .	15	19	23	83	1	1	16	19	—	—	—	—	—	—	3	4	—	—	—	—
5. Tabak .....	77	101	131	168	14	19	138	213	4	6	—	—	1	1	18	25	1	2	—	—
dav.: d) Einzh.	73	97	125	158	14	19	135	206	4	6	—	—	1	1	18	25	1	2	—	—
6. Immobilien ...	13	15	13	43	1	1	2	2	1	—	—	—	—	—	—	—	—	—	—	—
7. Bankwesen ...	9	25	15	37	1	4	10	37	—	—	—	—	—	—	5	12	2	2	—	—

Fortsetzung S. 222

1) s. Anm. 2 S. 206.



## Personen im hamburgischen Staat nach Stadt- und Gebietsteilen.

Stadt Hamburg zusammen		Geestlande		Marschlande		Stadt Bergedorf		Stadt Geesthacht		Vierlande		Stadt Cuxhaven		Übriges Ritzbüttel		Landgebiet zusammen		Staat Hamburg zusammen	
Be- triebe	Per- sonen	Be- triebe	Per- sonen	Be- triebe	Per- sonen	Be- triebe	Per- sonen	Be- triebe	Per- sonen	Be- triebe	Per- sonen	Be- triebe	Per- sonen	Be- triebe	Per- sonen	Be- triebe	Per- sonen	Be- triebe	Per- sonen
109	690	1	9	—	—	2	10	3	7	—	—	1	3	—	—	7	29	116	719
563	4 554	—	—	1	1	2	2	—	—	—	—	—	—	—	—	3	3	566	4 557
111	958	—	—	—	—	—	—	—	—	—	—	—	—	—	—	—	—	111	958
393	3 370	—	—	—	—	2	8	—	—	—	—	—	—	—	—	2	8	395	3 378
88	675	—	—	—	—	—	—	—	—	—	—	1	1	—	—	1	1	89	676
523	5 599	—	—	—	—	—	—	—	—	1	2	—	—	—	—	1	2	524	5 601
180	1 393	—	—	—	—	—	—	—	—	—	—	1	1	—	—	1	1	181	1 394
200	1 327	—	—	—	—	3	27	3	5	2	6	5	41	—	—	13	79	213	1 406
126	670	—	—	—	—	—	—	—	—	—	—	—	—	—	—	—	—	126	670
1 813	12 076	—	—	1	2	5	13	2	15	26	39	75	460	—	—	109	529	1 922	12 605
195	1 690	—	—	—	—	2	8	—	—	—	—	4	16	—	—	6	24	201	1 714
412	2 164	1	2	3	8	8	28	4	8	11	5	4	4	3	1	34	56	446	2 220
36	69	1	1	7	5	9	13	4	5	6	3	8	6	1	1	36	34	72	103
31	276	—	—	—	—	1	1	—	—	—	—	—	—	—	—	1	1	32	277
37	265	—	—	—	—	1	2	—	—	—	—	—	—	—	—	1	2	38	267
18 396	51 701	34	61	74	137	278	763	102	186	78	141	256	696	30	56	852	2040	19 248	53 741
14	3 280	—	—	—	—	1	71	—	—	—	—	—	—	—	—	1	71	15	3 351
31	49	4	8	2	6	3	23	8	32	5	20	9	20	3	6	34	115	65	164
8 012	15 875	14	29	32	55	105	229	38	62	37	72	104	245	17	29	347	721	8 359	16 596
562	1 086	2	2	4	6	11	18	4	8	10	12	7	15	3	8	41	69	603	1 155
1 199	2 713	3	8	19	48	19	50	7	21	2	5	8	15	1	4	59	151	1 258	2 864
664	1 000	1	1	—	—	9	12	3	4	—	—	8	11	—	—	21	28	685	1 028
146	400	1	1	—	—	—	—	2	5	2	3	8	27	—	—	13	36	159	436
91	3 412	—	—	—	—	—	—	—	—	—	—	1	5	—	—	1	5	92	3 417
279	1 170	—	—	—	—	4	13	1	1	—	—	5	19	—	—	10	33	289	1 203
452	1 529	—	—	—	—	8	18	2	2	—	—	6	11	—	—	16	31	468	1 560
940	4 573	1	1	3	5	19	62	4	6	2	4	20	116	—	—	49	194	989	4 767
229	987	1	1	—	—	3	8	—	—	—	—	2	3	—	—	6	12	235	999
421	1 425	1	1	—	—	11	20	4	4	—	—	11	22	—	—	27	47	448	1 472
138	417	—	—	—	—	2	3	—	—	—	—	8	14	—	—	10	17	148	434
106	499	—	—	—	—	1	4	—	—	—	—	—	—	—	—	1	4	107	503
451	1 044	—	—	—	—	4	6	—	—	—	—	6	19	—	—	10	25	461	1 069
494	1 548	—	—	2	3	7	30	3	7	—	—	5	8	—	—	17	48	511	1 596
71	167	—	—	—	—	1	1	—	—	—	—	—	—	—	—	1	1	72	168
540	1 382	—	—	—	—	4	15	1	2	—	—	5	7	1	1	11	25	551	1 407
92	221	—	—	—	—	—	—	—	—	—	—	—	—	—	—	—	—	92	221
210	636	—	—	—	—	2	3	1	1	—	—	3	6	—	—	6	10	216	646
142	402	—	—	—	—	2	2	1	1	—	—	4	7	—	—	7	10	149	412
99	232	—	—	—	—	1	1	1	1	—	—	—	—	—	—	2	2	101	234
237	647	1	1	3	3	11	23	4	5	8	7	2	2	1	1	30	42	267	689
243	1 017	—	—	—	—	7	31	1	2	—	—	6	37	—	—	14	70	257	1 087
48	294	—	—	—	—	1	2	—	—	—	—	1	1	—	—	2	3	50	297
37	176	—	—	—	—	—	—	—	—	—	—	—	—	—	—	—	—	37	176
535	1 401	—	—	—	—	9	26	3	5	—	—	9	33	—	—	21	64	556	1 465
63	211	—	—	—	—	—	—	—	—	1	1	—	—	2	4	3	5	66	216
49	144	—	—	—	—	—	—	—	—	—	—	—	—	—	—	—	—	49	144
5	13	—	—	1	0	—	—	—	—	—	—	—	—	—	—	1	0	6	13
465	1 053	1	1	—	—	9	14	1	1	2	1	2	2	—	—	15	19	480	1 072
81	138	—	—	—	—	—	—	—	—	—	—	—	—	—	—	—	—	81	138
577	1 591	4	7	7	11	10	60	7	9	8	15	10	43	1	2	47	147	624	1 738
673	969	—	—	1	0	14	18	6	7	1	1	6	8	1	1	29	35	702	1 004
138	659	—	—	—	—	1	2	—	—	—	—	3	46	—	—	4	48	142	707
714	2 242	—	—	—	—	10	12	1	1	—	—	6	21	—	—	17	34	731	2 276
2 656	4 665	6	8	4	5	32	52	11	13	2	2	22	26	—	—	77	106	2 733	4 771
2 340	3 368	6	8	4	5	30	46	10	12	2	2	21	24	—	—	73	97	2 413	3 465
606	1 379	3	3	2	5	6	10	—	—	—	—	6	7	—	—	17	25	623	1 404
837	9 398	2	3	—	—	8	59	4	3	3	5	11	111	—	—	28	181	865	9 579

Noch: Tabelle 8. Die gewerblichen Niederlassungen und die darin beschäftigten

Gewerbeklassen, wichtige Gewerbearten	Altstadt-Nord		Altstadt-Süd		Neustadt-Nord		Neustadt-Süd		St. Georg-Nord		St. Georg-Süd		St. Pauli-Nord	
	Be-triebe	Per-sonen	Be-triebe	Per-sonen	Be-triebe	Per-sonen	Be-triebe	Per-sonen	Be-triebe	Per-sonen	Be-triebe	Per-sonen	Be-triebe	Per-sonen
8. Techn. Beratung (Laborat., Versuchsanst.)	10	52	15	78	9	78	1	1	3	9	3	5	—	—
9. Vermittlung, Verwaltung und Beratung. davon: b) Handelsverm. (Vertr. Makler)	1353	5991	1109	3754	987	3487	282	1383	451	1008	287	617	162	543
10. Schreibstuben	11	37	2	4	12	29	—	—	8	12	3	5	—	—
11. Markt- und Messwesen	1	4	—	—	1	0	—	—	—	—	—	—	—	—
12. Versteigerung und Verleihung	37	207	11	35	53	222	90	141	25	108	18	71	12	21
13. Aufbewahrung, Spedition und Bewachung	166	3403	358	4751	61	898	33	516	43	270	135	1236	5	87
14. Hausier- und Straßenhandel	183	261	38	46	266	326	154	193	163	206	175	218	107	150
15. Gewerbliche Verwaltungsbetriebe	68	2321	24	297	37	352	22	96	16	309	11	112	5	79
XXI. 1. Privatversicherung	31	1240	22	407	14	351	2	8	5	183	—	—	2	14
3. Soziales Versicherungswesen	4	49	3	78	13	755	3	18	3	30	3	10	1	3
4. Versicherungsvermittlung	219	1520	106	668	90	389	14	90	26	91	6	8	6	8
XXII. 2. Binnenschifffahrt und Großhandel	—	—	—	—	—	—	—	—	—	—	—	—	—	—
3. See- und Küstenschifffahrt	29	7345	19	7575	14	3283	24	2947	1	22	1	30	—	—
5. Binnenschifffahrt und Flößerei	31	1476	43	1549	6	175	86	1356	1	2	34	445	5	8
6. Küsten-, Kanal- und Hafengewesen (einschl. Schiffsreinigung)	6	547	14	5747	4	10	47	2033	—	—	1	1	1	1
7. d) Funkdienststellen	—	—	—	—	1	17	—	—	—	—	—	—	—	—
9. Privatbahnen	4	7123	2	18	—	—	3	65	3	59	4	125	1	12
10. Sonstige Landbeförderung	13	48	27	204	30	152	19	101	98	244	138	845	25	171
11. Luftverkehr	—	—	—	—	—	—	—	—	—	—	—	—	—	—
12. Reiseauskunft und -vermittlung	11	96	—	—	8	81	—	—	2	5	—	—	—	—
XXIII. 1. Gasthöfe (Hotels)	19	334	1	3	16	627	19	86	56	1079	16	92	7	33
2. Pensionen und Heime	22	26	2	3	237	270	70	83	371	473	74	134	80	90
3. Kaffeehäuser	11	297	5	20	10	239	2	12	5	105	1	12	—	—
4. Kabarett- und Varietébetriebe mit Ausschank alkoholischer Getränke	—	—	—	—	3	170	—	—	—	—	3	23	1	26
5. Schank- und Speisewirtschaften mit Ausschank alkoholischer Getränke	165	1904	117	421	248	1540	223	673	156	898	209	586	138	416
6. Mittagstische u. alkoholfreie Wirtschaften	29	95	14	47	40	164	14	51	35	108	24	68	19	71
XXIV. 1. Theater und Opernhäuser	1	145	—	—	2	455	—	—	2	278	1	107	—	—
2. Lichtspielwesen	3	55	—	—	4	109	4	28	4	43	4	40	—	—
3. Musikgewerbe	1	4	—	—	2	2	—	—	6	9	5	5	2	3
4. Rundfunkwesen	—	—	—	—	1	15	—	—	—	—	—	—	—	—
5. Sportliche Gewerbe	—	—	—	—	—	—	—	—	—	—	—	—	—	—
6. Pferdeverleihung (Tattersalls)	—	—	—	—	—	—	—	—	—	—	—	—	—	—
7. Karussell-, Rutschbahn- u. ähnl. Untern.	—	—	—	—	—	—	—	—	1	4	—	—	1	2
8. Schaustellungsgewerbe	1	1	—	—	2	3	3	4	2	4	1	1	8	60
XXV. 1. Allgemeiner Unterricht	—	—	—	—	4	47	1	1	8	109	2	5	1	12
2. Handels- und Gewerbeschulen	14	68	4	4	9	46	4	5	30	69	4	14	5	25
3. Musik-, Tanz- und Sportunterricht	2	2	2	2	12	13	9	10	37	57	27	29	15	17
XXVI. 1. Krankenanstalten, Heil- u. Pflegeanstalten	1	23	—	—	1	26	1	164	2	1274	—	—	1	10
2. Offene Krankenpflege u. Rettungswesen	5	16	2	2	22	147	3	76	36	244	4	4	8	15
3. Bade- und Schwimmanstalten, Massage (soweit nicht unter XXVI 2)	1	23	—	—	18	24	3	31	8	71	5	53	3	21
4. Barbiergewerbe	77	301	32	91	131	385	66	138	111	252	91	163	64	119
5. Veterinärwesen und Abdeckerei	—	—	—	—	1	2	—	—	—	—	1	1	2	88
6. Apotheken	5	39	1	5	5	48	4	20	3	27	4	24	4	18
7. Desinfektion und Schädlingsbekämpfung	1	6	—	—	1	4	2	7	3	3	3	11	3	3
8. Straßenreinigung, Kanalisation, Müllabfuhr und Bedürfnisanstalten	4	110	—	—	5	88	1	1	3	70	4	5	3	51
9. Leichen- und Bestattungswesen	5	8	—	—	10	19	3	9	5	32	6	38	3	3

Personen im hamburgischen Staat nach Stadt- und Gebietsteilen.

Fortsetzung S. 222

St. Pauli-Süd		Eimsbüttel		Rotherbaum		Harvestehude		Eppendorf		Geestvororte		Winterhude		Barmbeck		Uhlenhorst		Hohenfelde		Eilbeck	
Be-triebe	Per-sonen	Be-triebe	Per-sonen	Be-triebe	Per-sonen	Be-triebe	Per-sonen	Be-triebe	Per-sonen	Be-triebe	Per-sonen	Be-triebe	Per-sonen	Be-triebe	Per-sonen	Be-triebe	Per-sonen	Be-triebe	Per-sonen	Be-triebe	Per-sonen
—	—	3	3	2	2	3	3	3	4	—	—	3	25	7	16	—	—	7	7	2	5
61	106	503	603	358	538	282	380	484	573	35	47	160	187	313	365	179	239	347	479	401	480
41	67	456	553	323	492	257	347	442	514	32	40	137	160	270	313	164	225	313	440	364	433
—	—	4	3	6	4	6	6	3	3	—	—	—	—	3	10	2	2	2	15	2	4
—	—	—	—	—	—	—	—	—	—	—	—	—	—	—	—	—	—	—	—	—	—
23	76	16	19	7	10	6	7	8	10	2	7	6	11	16	58	11	22	7	16	8	27
9	59	16	27	10	32	4	8	8	16	1	1	6	54	18	74	5	12	7	44	11	148
192	236	221	295	49	62	13	14	92	121	15	15	53	65	320	431	86	108	32	38	59	77
4	52	4	6	7	104	5	20	1	1	—	—	—	—	4	84	—	—	3	14	3	7
—	—	—	—	3	15	—	—	—	—	—	—	—	—	1	0	—	—	—	—	—	—
—	—	4	49	1	2	—	—	—	—	—	—	—	—	3	54	2	30	—	—	—	—
—	—	30	35	22	75	22	34	27	31	3	5	9	9	24	23	5	6	12	17	23	38
—	—	—	—	—	—	—	—	—	—	—	—	—	—	—	—	—	—	—	—	—	—
7	187	—	—	2	359	—	—	—	—	—	—	1	9	—	—	—	—	—	—	—	—
18	200	7	14	—	—	2	0	3	3	2	4	3	3	10	27	1	5	2	6	2	2
—	—	—	—	—	—	—	—	—	—	—	—	—	—	—	—	—	—	—	—	—	—
9	168	8	20	1	1	3	3	—	—	3	4	—	—	2	2	—	—	—	—	—	—
—	—	8	148	1	15	2	35	4	128	9	70	6	108	7	752	—	—	5	87	1	2
12	25	77	248	36	323	28	158	81	379	15	51	60	301	103	407	45	222	34	157	44	202
—	—	—	—	—	—	—	—	—	—	5	67	—	—	—	—	—	—	—	—	—	—
—	—	—	—	—	—	—	—	—	—	—	—	—	—	3	2	—	—	—	—	1	1
48	178	3	24	8	25	1	1	5	19	—	—	—	—	8	25	2	6	—	—	1	8
209	225	90	94	212	323	67	115	55	100	4	6	12	13	54	59	27	33	176	197	47	51
15	243	2	25	1	4	1	30	3	24	—	—	—	—	1	3	1	23	1	17	—	—
—	—	—	—	—	—	—	—	—	—	—	—	—	—	—	—	—	—	—	—	—	—
3	128	1	3	—	—	—	—	1	14	—	—	1	10	—	—	1	6	—	—	—	—
349	1378	254	580	57	253	27	77	143	396	68	276	88	227	279	1016	91	436	72	321	126	301
24	75	23	37	18	52	3	3	11	23	4	5	6	48	18	39	5	15	10	17	11	22
5	416	—	—	—	—	—	—	—	—	—	—	—	—	—	—	—	—	—	—	—	—
6	89	5	65	2	23	—	—	5	43	1	5	2	19	7	77	2	35	1	1	3	35
4	9	2	2	—	—	—	—	—	—	—	—	—	—	4	4	2	4	2	2	3	3
—	—	—	—	1	42	—	—	—	—	—	—	—	—	—	—	—	—	—	—	—	—
—	—	—	—	1	14	1	1	—	—	1	10	1	1	—	—	—	—	1	1	1	1
—	—	—	—	—	—	—	—	—	—	—	—	—	—	2	21	—	—	—	—	—	—
4	15	—	—	—	—	—	—	1	5	—	—	3	9	4	10	—	—	—	—	1	4
8	359	3	8	—	—	—	—	6	22	—	—	1	3	9	20	3	6	2	2	3	10
—	—	9	60	21	144	17	138	8	30	—	—	3	31	3	18	3	25	8	141	7	41
1	1	18	23	19	20	13	14	19	27	1	1	5	8	7	9	7	9	22	25	8	9
6	8	66	70	66	97	82	86	83	91	5	8	19	22	31	36	29	29	61	71	61	64
1	74	5	143	6	191	5	63	6	1807	5	469	—	—	5	2865	3	36	4	237	—	—
2	2	30	47	25	137	17	21	18	70	2	21	4	4	31	82	15	44	18	77	14	14
—	—	—	—	—	—	—	—	—	—	—	—	—	—	—	—	—	—	—	—	—	—
1	1	8	46	12	13	6	6	11	49	4	10	13	46	5	35	8	8	4	27	8	9
77	144	181	309	63	140	37	90	116	224	19	27	59	124	184	300	58	96	54	108	97	187
—	—	—	—	—	—	1	1	—	—	2	2	1	1	1	20	—	—	—	—	—	—
2	10	9	37	3	18	4	19	6	27	2	7	4	18	9	37	4	23	3	17	5	27
—	—	5	9	2	3	—	—	3	3	—	—	2	2	7	9	1	2	2	8	1	4
—	—	—	—	—	—	—	—	—	—	—	—	—	—	—	—	—	—	—	—	—	—
3	22	4	46	—	—	1	46	4	43	3	4	1	49	10	335	1	1	2	50	3	49
4	10	6	10	2	2	1	0	13	17	3	717	2	2	10	13	1	1	3	3	7	9

Noch: Tabelle 8. Die gewerblichen Niederlassungen und die darin beschäftigten

Gewerbeklassen, wichtige Gewerbearten <sup>1)</sup>	Borgfelde		Hamm		Horn		Billwälder Ausschlag		Billbrook, Moorfl.-Stadt		Steinwälder- Waltershof		Kleiner Grasbrook		Veddel		Finken- wälder		Schiffe im Hafen	
	Be- triebe	Per- sonen	Be- triebe	Per- sonen	Be- triebe	Per- sonen	Be- triebe	Per- sonen	Be- triebe	Per- sonen	Be- triebe	Per- sonen	Be- triebe	Per- sonen	Be- triebe	Per- sonen	Be- triebe	Per- sonen	Be- triebe	Per- sonen
8. Tch. Br.	2	2	6	25	1	1	2	8	—	—	1	53	2	11	—	—	—	—	—	—
9. Vermitt. dav.: b) H.	172 155	233 214	442 403	519 472	20 18	25 23	43 39	74 60	—	—	1	10	5 1	29 1	4 3	4 3	—	—	—	—
10. Schrbst.	3	7	5	5	—	—	—	—	—	—	—	—	—	—	—	—	—	—	—	—
11. Marktw.	—	—	—	—	—	—	—	—	—	—	—	—	—	—	—	—	—	—	—	—
12. Verleih.	12	13	4	4	—	—	6	8	—	—	—	—	1	1	1	1	—	—	—	—
13. Spedit.	12	72	34	131	1	2	21	340	13	145	36	1673	25	419	24	190	1	2	—	—
14. Hausier.	48	58	62	83	20	23	75	102	—	—	—	—	1	3	2	4	17	17	—	—
15. Verwlt.	1	3	1	6	1	4	1	0	—	—	—	—	—	—	1	1	—	—	—	—
XXI. 1. Pr.Vers.	—	—	—	—	—	—	—	—	—	—	—	—	—	—	—	—	—	—	—	—
3. Sz.Vers.	2	57	—	—	—	—	1	18	—	—	1	2	—	—	—	—	—	—	—	—
4. Vers.-V.	9	11	22	24	1	1	6	7	—	—	—	—	—	—	—	—	—	—	—	—
XXII. 2. B.Schiff.	1	14	—	—	—	—	—	—	—	—	—	—	—	—	—	—	—	—	—	—
3. Seeschi.	—	—	—	—	—	—	—	—	—	—	—	—	—	—	—	—	3	10	2	11
5. Flößerei	6	21	10	17	—	—	43	80	—	—	3	6	14	318	18	54	13	36	189	487
6. Kan.- u. Hafenw.	—	—	4	15	—	—	1	12	—	—	6	2710	6	1584	—	—	1	100	—	—
7. d) Funk.	—	—	—	—	—	—	—	—	—	—	—	—	—	—	—	—	—	—	—	—
9. Priv.-B.	—	—	1	36	1	37	4	162	1	39	—	—	—	—	1	12	—	—	—	—
10. Landbf.	32	180	80	367	11	27	85	488	2	7	—	—	1	1	15	102	2	4	—	—
11. Luftvk.	—	—	—	—	—	—	—	—	—	—	—	—	—	—	—	—	—	—	—	—
12. Ausk. . .	—	—	—	—	—	—	—	—	—	—	—	—	—	—	—	—	—	—	—	—
XXIII. 1. Hotels .	1	3	—	—	—	—	1	65	—	—	1	87	—	—	2	163	17	45	—	—
2. Pension	53	56	43	47	5	13	23	23	1	1	—	—	1	3	2	2	1	1	—	—
3. Kaffees	—	—	1	81	—	—	1	6	—	—	—	—	—	—	—	—	—	—	—	—
4. Kabar., Varieté	—	—	—	—	—	—	1	10	—	—	—	—	—	—	2	16	—	—	—	—
5. Schk.-u. Speisew.	81	175	114	239	40	78	154	395	6	13	8	35	3	19	31	74	4	17	1	1
6. Mittgst.	6	9	9	17	1	1	8	13	—	—	—	—	—	—	1	1	—	—	—	—
XXIV. 1. Theater	—	—	—	—	—	—	—	—	—	—	—	—	—	—	—	—	—	—	—	—
2. Kino . .	—	—	4	24	—	—	3	39	—	—	—	—	—	—	—	—	—	—	—	—
3. Musik .	1	1	1	1	—	—	1	1	—	—	—	—	—	—	—	—	—	—	—	—
4. Rundf.	—	—	—	—	—	—	—	—	—	—	—	—	—	—	—	—	—	—	—	—
5. Sport . .	—	—	—	—	1	10	—	—	—	—	—	—	—	—	—	—	—	—	—	—
6. Pferde .	—	—	—	—	—	—	—	—	—	—	—	—	—	—	—	—	—	—	—	—
7. Karuss.	1	1	1	4	—	—	1	4	—	—	—	—	—	—	1	11	—	—	—	—
8. Schaust.	2	2	2	2	1	1	1	2	—	—	—	—	—	—	—	—	—	—	—	—
XXV. 1. Unterr.	6	5	4	44	2	124	1	1	—	—	—	—	—	—	—	—	—	—	—	—
2. Hdlsch.	5	11	13	14	—	—	1	1	—	—	1	9	—	—	—	—	—	—	—	—
3. Musik . .	31	29	52	52	6	5	13	13	1	1	—	—	—	—	—	—	1	6	—	—
XXVI. 1. Krank A.	4	149	2	29	—	—	1	34	—	—	—	—	—	—	—	—	—	—	—	—
2. Kr.-Ph.	5	5	13	16	—	—	6	66	—	—	2	81	—	—	—	—	—	—	—	—
3. Badean- stalten .	3	13	3	5	1	7	2	7	1	1	1	13	1	13	—	—	—	—	—	—
4. Barbier	48	65	82	140	10	12	58	95	—	—	1	3	2	2	8	15	4	7	—	—
5. Vet.-W.	1	1	—	—	—	—	—	—	—	—	1	58	—	—	—	—	—	—	—	—
6. Apoth. .	2	14	5	22	1	2	4	14	1	2	—	—	—	—	1	8	1	1	—	—
7. Desinf. .	3	161	1	1	—	—	1	2	—	—	1	6	2	43	—	—	—	—	—	—
8. Straßen- reinig. .	5	177	—	—	2	4	2	52	1	2	1	6	1	2	1	1	—	—	—	—
9. Leichw.	3	3	1	1	1	1	2	4	—	—	—	—	—	—	—	—	—	—	—	—

<sup>1)</sup> s. Ann. 2 S. 206.



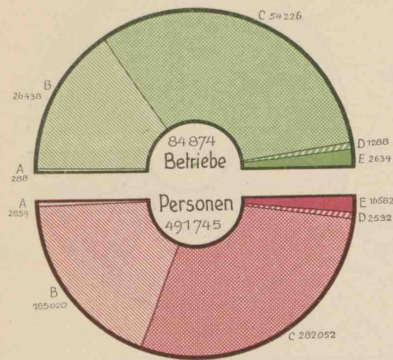
## Personen im hamburgischen Staat nach Stadt- und Gebietsteilen.

Stadt Hamburg zusammen		Geestlande		Marschlande		Stadt Bergedorf		Stadt Geesthacht		Vierlande		Stadt Cuxhaven		Übriges Ritzbüttel		Landgebiet zusammen		Staat Hamburg zusammen	
Be- triebe	Per- sonen	Be- triebe	Per- sonen	Be- triebe	Per- sonen	Be- triebe	Per- sonen	Be- triebe	Per- sonen	Be- triebe	Per- sonen	Be- triebe	Per- sonen	Be- triebe	Per- sonen	Be- triebe	Per- sonen	Be- triebe	Per- sonen
85	388	—	—	—	—	—	—	1	1	1	1	—	—	—	—	2	2	87	390
8441	21 674	4	4	5	4	38	49	3	3	16	14	41	65	1	1	108	140	8549	21 814
7628	18 501	4	4	5	4	33	41	3	3	16	14	34	52	1	1	96	119	7724	18 620
73	147	—	—	—	—	—	—	—	—	—	—	—	—	—	—	—	—	73	147
2	4	—	—	—	—	—	—	—	—	—	—	—	—	—	—	—	—	2	4
380	1 095	1	1	—	—	4	5	—	—	—	—	4	5	—	—	9	11	389	1 106
1063	14 610	1	2	—	—	3	7	1	2	1	2	6	53	—	—	12	66	1075	14 676
2443	3 152	—	—	9	11	23	28	2	2	4	4	14	17	3	3	55	65	2498	3 217
219	3 868	—	—	—	—	2	41	—	—	—	—	2	11	—	—	4	52	223	3 920
80	2 218	—	—	—	—	—	—	—	—	—	—	—	—	—	—	—	—	80	2 218
44	1 155	—	—	—	—	2	14	2	1	—	—	2	12	—	—	6	27	50	1 182
682	3 090	—	—	—	—	5	10	1	1	—	—	12	21	—	—	18	32	700	3 122
1	14	—	—	—	—	—	—	—	—	—	—	—	—	—	—	—	—	1	14
103	21 778	—	—	—	—	—	—	—	—	—	—	3	35	—	—	3	35	106	21 813
552	6 294	2	2	9	9	2	3	9	19	26	34	5	20	2	5	55	92	607	6 386
117	12 958	—	—	1	110	—	—	—	—	1	1	7	385	—	—	9	496	126	13 454
90	161	—	—	—	—	—	—	—	—	—	—	—	—	—	—	—	—	90	161
68	9 033	12	78	—	—	1	7	1	3	1	204	—	—	—	—	15	292	83	9 325
1113	5 414	7	15	7	12	15	57	6	13	8	18	29	58	7	10	79	183	1192	5 597
5	67	—	—	—	—	—	—	—	—	—	—	—	—	—	—	—	—	5	67
25	185	—	—	—	—	—	—	—	—	—	—	1	8	—	—	1	8	26	193
232	2 903	10	96	4	17	7	23	5	20	1	9	34	223	17	70	78	458	310	3 361
1938	2 441	2	10	1	6	17	28	1	1	—	—	25	63	12	100	58	208	1996	2 649
61	1 141	—	—	—	—	—	—	1	2	—	—	4	11	—	—	5	13	66	1 154
17	406	—	—	—	—	—	—	—	—	—	—	—	—	—	—	—	—	17	406
3252	12 745	16	51	39	99	33	74	18	33	74	128	44	171	8	11	232	567	3484	13 312
333	981	—	—	—	—	5	10	1	1	—	—	7	17	—	—	13	28	346	1 009
11	1 401	—	—	—	—	—	—	—	—	—	—	1	3	—	—	1	3	12	1 404
60	730	—	—	—	—	1	8	2	5	—	—	2	15	—	—	5	28	65	758
36	50	—	—	—	—	2	2	—	—	—	—	1	19	—	—	3	21	39	71
2	57	—	—	—	—	—	—	—	—	—	—	—	—	—	—	—	—	2	57
7	38	1	14	—	—	—	—	—	—	—	—	—	—	—	—	1	14	8	52
4	46	—	—	—	—	—	—	—	—	—	—	—	—	—	—	—	—	4	46
18	58	—	—	—	—	1	6	—	—	—	—	—	—	1	4	2	10	20	68
59	521	—	—	—	—	—	—	—	—	—	—	—	—	—	—	—	—	59	521
108	976	1	3	—	—	4	4	—	—	—	—	—	—	—	—	5	7	113	983
211	418	—	—	—	—	5	6	—	—	—	—	3	3	—	—	8	9	219	427
717	813	—	—	—	—	19	21	1	1	1	1	8	8	1	1	30	32	747	845
53	7 594	2	91	—	—	3	40	1	125	—	—	4	63	1	81	11	400	64	7 994
282	1 191	—	—	—	—	3	2	—	—	—	—	6	12	—	—	9	14	291	1 205
130	532	—	—	—	—	2	2	1	1	—	—	4	9	1	2	8	14	138	546
1730	3 537	1	1	10	12	24	38	8	13	10	7	29	64	3	4	85	139	1815	3 676
11	174	—	—	—	—	1	0	—	—	1	1	—	—	1	1	3	2	14	176
92	484	—	—	1	1	2	13	1	2	—	—	2	9	—	—	6	25	98	509
44	287	—	—	—	—	1	1	—	—	—	—	—	—	—	—	1	1	45	288
65	1 214	—	—	—	—	4	9	—	—	1	7	5	52	—	—	10	68	75	1 282
91	902	—	—	1	1	—	—	—	—	1	1	1	2	—	—	3	4	94	906

THE UNIVERSITY OF CHICAGO LIBRARY

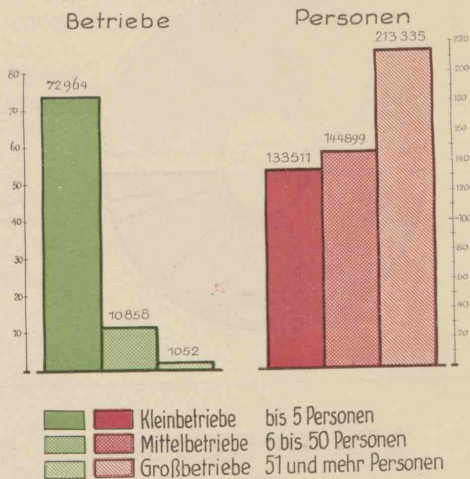
DATE	DESCRIPTION	AMOUNT	BALANCE	DATE	DESCRIPTION	AMOUNT	BALANCE
1890							
1891							
1892							
1893							
1894							
1895							
1896							
1897							
1898							
1899							
1900							
1901							
1902							
1903							
1904							
1905							
1906							
1907							
1908							
1909							
1910							
1911							
1912							
1913							
1914							
1915							
1916							
1917							
1918							
1919							
1920							
1921							
1922							
1923							
1924							
1925							
1926							
1927							
1928							
1929							
1930							
1931							
1932							
1933							
1934							
1935							
1936							
1937							
1938							
1939							
1940							
1941							
1942							
1943							
1944							
1945							
1946							
1947							
1948							
1949							
1950							
1951							
1952							
1953							
1954							
1955							
1956							
1957							
1958							
1959							
1960							
1961							
1962							
1963							
1964							
1965							
1966							
1967							
1968							
1969							
1970							
1971							
1972							
1973							
1974							
1975							
1976							
1977							
1978							
1979							
1980							
1981							
1982							
1983							
1984							
1985							
1986							
1987							
1988							
1989							
1990							
1991							
1992							
1993							
1994							
1995							
1996							
1997							
1998							
1999							
2000							

### ZAHL DER BETRIEBE UND DER BESCHÄFTIGTEN PERSONEN IM HAMBURGISCHEN STAAT

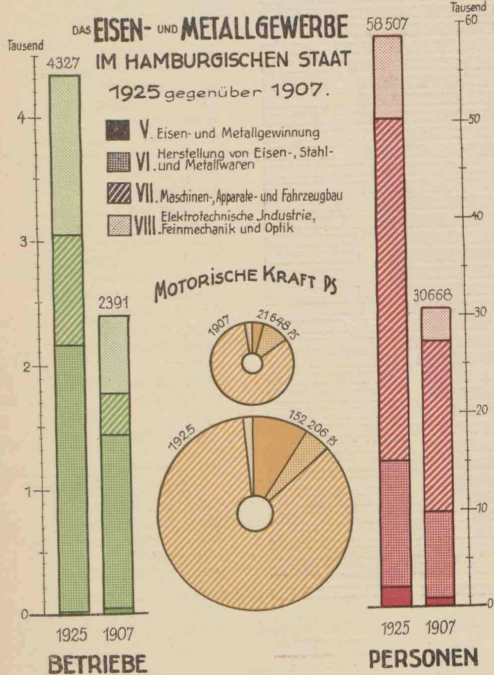


A Nichtlandw. Gärtnerei u. Tierzucht u. Hochseefischerei  
 B Industrie, einschließlich Bergbau u. Baugewerbe  
 C Handel u. Verkehr einschließlich Gast- u. Schankwirtschaft  
 D Theater, Musik- u. Schaustellungsgewerbe einsch. gewerblicher Unterricht  
 E Gesundheitswesen u. hygienische Gewerbe

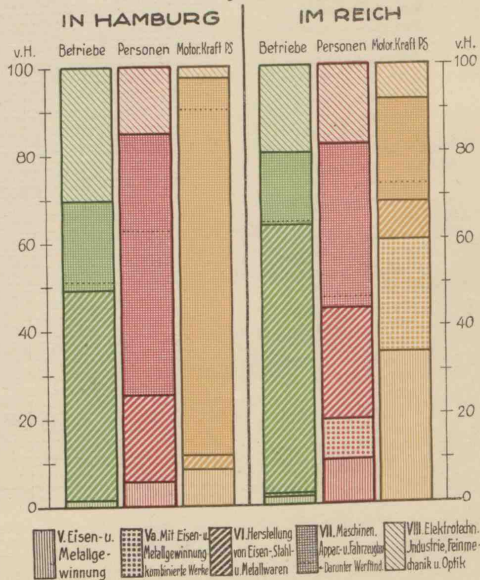
### DIE KLEIN-, MITTEL- UND GROSSBETRIEBE IM HAMBURGISCHEN STAAT



Nach der gewerbl. Betriebszählung vom 16. Juni 1925



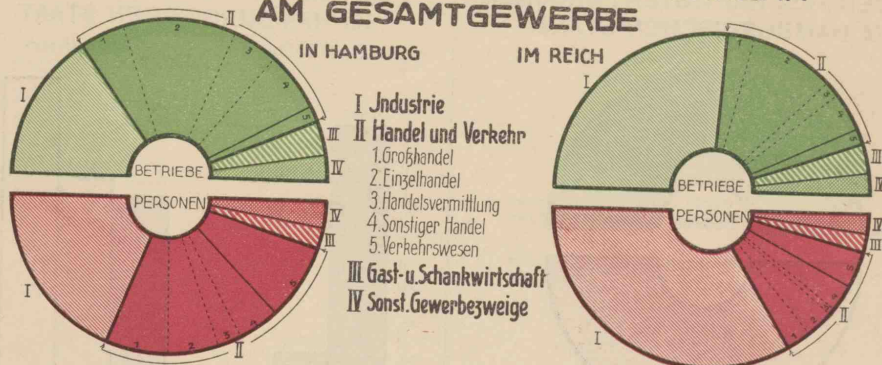
### GLIEDERUNG DES EISEN- UND METALLGEWERBES NACH GWERBEGRUPPEN 1925



Nach den gewerbl. Betriebszählungen v. 1907 u. 1925

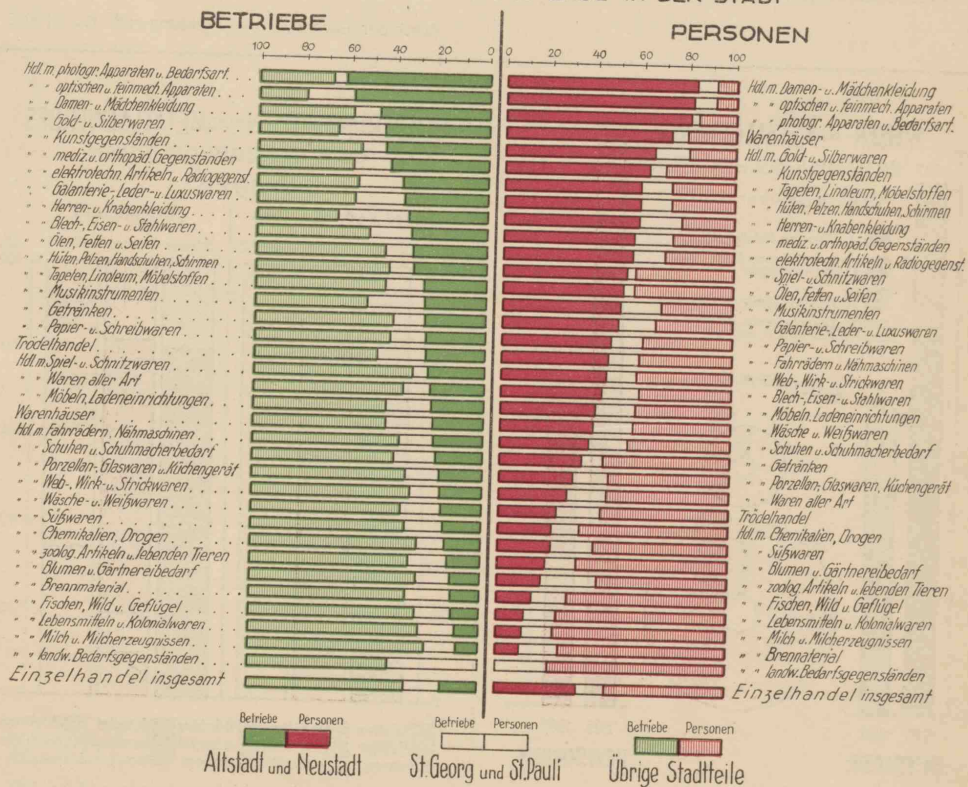


## DER ANTEIL VON HANDEL UND VERKEHR AM GESAMTGEWERBE



## DER EINZELHANDEL IN DER STADT HAMBURG

NACH WARENGÄTTUNGEN UND LAGE IN DER STADT



Nach der gewerbli. Betriebszählung vom 16. Juni 1925