



Statistischer Bericht



Kennziffer: BIII1 und BIII11 - j/WS22-23

August 2024

Studierende und Gasthörerinnen und Gasthörer an den Hochschulen in Hessen im Wintersemester 2022/2023

Hessisches Statistisches Landesamt, Wiesbaden

Impressum

Dienstgebäude: Rheinstraße 35/37, 65185 Wiesbaden

Briefadresse: 65175 Wiesbaden

Kontakt für Fragen und Anregungen zu diesem Bericht

Peter Bonk 0611 3802-319

Daniel Ott 0611 3802-314

E-Mail hochschulstatistik@statistik.hessen.de

Internet <https://statistik.hessen.de>

Copyright

© Hessisches Statistisches Landesamt, Wiesbaden, 2024

Vervielfältigung und Verbreitung, auch auszugsweise, mit Quellenangabe gestattet.

Allgemeine Geschäftsbedingungen

Die Allgemeinen Geschäftsbedingungen sind abrufbar unter:

<https://statistik.hessen.de/ueber-uns/datenanfragen-und-services>

Zeichenerklärungen

- = genau Null (nichts vorhanden) bzw. keine Veränderung eingetreten
- 0 = Zahlenwert ungleich Null, Betrag jedoch kleiner als die Hälfte von 1 in der letzten besetzten Stelle
- = Zahlenwert unbekannt oder geheim zu halten
- ... = Zahlenwert lag bei Redaktionsschluss noch nicht vor
- () = Aussagewert eingeschränkt, da der Zahlenwert statistisch unsicher ist
- / = keine Angabe, da Zahlenwert nicht sicher genug
- x = Tabellenfeld gesperrt, weil Aussage nicht sinnvoll (oder bei Veränderungsrate ist die Ausgangszahl kleiner als 100)
- D = Durchschnitt
- s = geschätzte Zahl
- p = vorläufige Zahl
- r = berichtigte Zahl

Aus Gründen der Übersichtlichkeit sind nur negative Veränderungsrate und Salden mit einem Vorzeichen versehen. Positive Veränderungsrate und Salden sind ohne Vorzeichen. Im Allgemeinen ist ohne Rücksicht auf die Endsumme auf- bzw. abgerundet worden. Das Ergebnis der Summierung der Einzelzahlen kann deshalb geringfügig von der Endsumme abweichen.

Inhalt

I. Grundlagen und Methoden

Vorbemerkung	3
1. Rechtsgrundlagen	3
2. Erhebungsverfahren und Aufbereitungsmethoden	3
3. Erläuterung der Begriffe	3

II. Abbildungen

1. Hochschulen in Hessen im Wintersemester 2022/2023 nach Hochschulart und Standort	7
2. Studierende in Hessen in den Wintersemestern 2002/2003 bis 2022/2023	8
3. Studierende an Universitäten in Hessen in den Wintersemestern 2002/2003 bis 2022/2023	8
4. Studierende an Fachhochschulen (ohne Verwaltungsfachhochschulen) in Hessen in den Wintersemestern 2002/2003 bis 2022/2023	8
5. Studierende in Hessen in den Wintersemestern 2002/2003 bis 2022/2023 nach Fächergruppen	9
6. Studierende sowie Studienanfängerinnen und Studienanfänger in Hessen in den Wintersemestern 1982/1983 bis 2022/2023	10
7. Studierende in Hessen im Wintersemester 2022/2023 nach Hochschularten	10
8. Studierende in Hessen im Wintersemester 2022/2023 nach Fächergruppen und ausgewählten Hochschularten	11
9. Deutsche und nichtdeutsche Studierende in Hessen im Wintersemester 2022/2023 nach Hochschularten und Geschlecht	12
10. Studienanfängerinnen und Studienanfänger (im ersten Hochschulsesemester) in Hessen nach Geschlecht in den zehn am stärksten besetzten Studienbereichen	
a) im Wintersemester 2022/2023	13
b) im Wintersemester 2021/2022	13
c) im Wintersemester 2012/2013	13
11. Gasthörerinnen und Gasthörer in Hessen im Wintersemester 2022/2023 nach Altersgruppen	49

III. Tabellenteil

Studierende, Studienanfängerinnen und Studienanfänger

1.	Studierende in Hessen in den Wintersemestern 1972/73 bis 2022/2023	14
2.	Studierende in Hessen ab dem Wintersemester 1950/1951 nach Staatsangehörigkeit sowie nach Hochschularten	16
3.	Studentinnen in Hessen ab dem Wintersemester 1950/1951 nach Staatsangehörigkeit sowie nach Hochschularten	19
4.	Deutsche und nichtdeutsche Studierende sowie Studienanfängerinnen und Studienanfänger in Hessen im Wintersemester 2022/2023 nach Hochschulen, Geschlecht und Hochschularten	22
5.	Deutsche und nichtdeutsche Studierende sowie Studienanfängerinnen und Studienanfänger in Hessen im Wintersemester 2022/2023 nach Fächergruppen, Geschlecht und Hochschularten	26
6.	Deutsche und nichtdeutsche Studierende sowie Studienanfängerinnen und Studienanfänger in Hessen im Wintersemester 2022/2023 nach Fächergruppen, Geschlecht und Hochschulen (nur Lehramtsstudiengänge)	29
7.	Studierende in Hessen im Wintersemester 2022/2023 nach Land des Erwerbs der Hochschulzugangsberechtigung, Geschlecht und Hochschularten	33
8.	Studierende in Hessen im Wintersemester 2022/2023 nach Fächergruppen, Geschlecht, Fachsemestern sowie Hochschularten	34
9.	Deutsche und nichtdeutsche Studierende sowie Studienanfängerinnen und Studienanfänger in Hessen im Wintersemester 2022/2023 nach Geburtsjahren, Geschlecht und Hochschularten	37
10.	Nichtdeutsche Studierende in Hessen im Wintersemester 2022/2023 nach Staatsangehörigkeit, Geschlecht und Hochschularten	43
11.	Angestrebter Abschluss in Hessen im Wintersemester 2022/2023 nach Geschlecht und Hochschularten	48

Gasthörerinnen und Gasthörer

12.	Gasthörerinnen und Gasthörer in Hessen in den Wintersemestern ab 1992/1993 nach Geschlecht und Altersgruppen	50
13.	Gasthörerinnen und Gasthörer in Hessen im Wintersemester 2022/2023 nach Hochschulen, Geschlecht, Altersgruppen und Hochschularten	52
14.	Gasthörerinnen und Gasthörer in Hessen im Wintersemester 2022/2023 nach Fächergruppen, Geschlecht und Altersgruppen	54

IV Anhang

	Zuordnung der Studienfächer zu den Fächergruppen und Studienbereichen	55
--	---	----

Grundlagen und Methoden

Vorbemerkung

Die amtliche Statistik stellt regelmäßig ein breites und detailliertes Datenangebot über den Hochschulbereich zur Verfügung, das eine Beobachtung der Gesamtentwicklung und der Strukturveränderungen ermöglicht. Im vorliegenden Bericht werden speziell die Studierenden und Gasthörer/-innen an den Hochschulen genauer betrachtet.

1. Rechtsgrundlagen

Rechtsgrundlage ist das Gesetz über die Statistik für das Hochschulwesen (Hochschulstatistikgesetz - HStatG) vom 2. November 1990 (BGBl. I S. 2414), zuletzt geändert durch Artikel 3 des Gesetzes vom 7. Dezember 2016 (BGBl. I S. 2826), i.V.m. dem Gesetz über die Statistik für Bundeszwecke (Bundesstatistikgesetz - BStatG) vom 22. Januar 1987 (BGBl. I S. 462, 565), in der Fassung der Bekanntmachung des Gesetzes vom 20. Oktober 2016 (BGBl. I S. 2394).

2. Erhebungsverfahren und Aufbereitungsmethoden

Die Studentenstatistik wird bundeseinheitlich semesterweise durchgeführt. Die erhobenen Daten werden auf den Unterlagen der Hochschulen erstellt.

Im Wintersemester 2022/23 gab es in Hessen acht Universitäten, sechs Theologische Hochschulen, drei Kunsthochschulen, 20 Fachhochschulen (Hochschulen für angewandte Wissenschaften HAW) und sechs Verwaltungsfachhochschulen.

3. Erläuterung der Begriffe

Als **Hochschulen** werden alle nach Landesrecht anerkannten Hochschulen, unabhängig von der Trägerschaft ausgewiesen. Sie dienen der Pflege und der Entwicklung der Wissenschaften und der Künste durch Forschung, Lehre und Studium und bereiten auf berufliche Tätigkeiten vor, die die Auswertung wissenschaftlicher Erkenntnisse und Methoden oder die Fähigkeit zur künstlerischen Gestaltung erfordern.

Zu den **Universitäten** zählen die technischen Universitäten und andere gleichrangige wissenschaftliche Hochschulen. Sie besitzen i. d. R. das Promotions- und Habilitationsrecht. Zu den Universitäten in Hessen zählen nach dem Hessischen Hochschulgesetz:

- Johann Wolfgang Goethe-Universität in Frankfurt am Main,
- Justus-Liebig-Universität in Gießen,
- Philipps-Universität Marburg,
- Technische Universität Darmstadt,
- Universität Kassel,
- EBS Universität für Wirtschaft und Recht,
- Frankfurt School of Finance & Management,
- Charlotte Fresenius Hochschule Wiesbaden in Wiesbaden.

Theologische Hochschulen sind kirchliche sowie staatliche philosophisch-theologische und theologische Hochschulen ohne die theologischen Fachbereiche der Universitäten. In Hessen sind dies die:

- Theologische Fakultät in Fulda,
- Philosophisch-Theologische Hochschule (St. Georgen) in Frankfurt am Main,
- Lutherisch Theologische Hochschule in Oberursel,
- Freie Theologische Hochschule (FTH) Gießen (Priv.),
- Evangelische Hochschule Tabor in Marburg (Priv.),
- Theologische Hochschule Ewersbach in Dietzhölztal (Priv.).

Kunsthochschulen sind Hochschulen für bildende Künste, Gestaltung, Musik, Schauspielkunst, Film und Fernsehen. Kunsthochschulen in Hessen sind die:

- Hochschule für Musik und Darstellende Kunst in Frankfurt am Main,
- Staatliche Hochschule für Bildende Künste (Städelschule) in Frankfurt am Main,
- Hochschule für Gestaltung in Offenbach am Main.

Fachhochschulen (HAW) bieten eine stärker anwendungsbezogene Ausbildung in Studiengängen für Ingenieure und andere Berufe, vor allem in den Bereichen Wirtschaft, Sozialwesen, Gestaltung und Informatik. Die Regelstudienzeit ist kürzer als an Universitäten. In Hessen gab es im Jahr **2022** 20 Fachhochschulen:

- h_da - Hochschule Darmstadt,
- Frankfurt University of Applied Sciences,
- Hochschule Fulda,
- Technische Hochschule Mittelhessen,
- Hochschule RheinMain,
- Hochschule Geisenheim University (FH),
- Evangelische Hochschule Darmstadt (EHD),
- Hochschule Fresenius in Idstein (Priv. FH),
- Hochschule der Deutschen Gesetzlichen Unfallversicherung in Bad Hersfeld (Priv. FH),
- Wilhelm Büchner Hochschule (Priv. Fernhochschule) Darmstadt,
- Diploma FH Nordhessen Bad Sooden-Allendorf,
- Priv. FH Proxadis (School of Int. Management & Technology) Frankfurt am Main,
- Priv. Hochschule accadis Bad Homburg,
- CVJM-Hochschule Kassel (Priv. FH),
- Hochschule für Medien, Kommunikation und Wirtschaft Berlin in Frankfurt (Priv. FH),
- Priv. FH für Ökonomie und Management Essen in Frankfurt,
- International School of Management Dortmund in Frankfurt (Priv. FH),
- Internationale Hochschule Erfurt in Frankfurt (Priv. FH),
- Hochschule Macromedia für angewandte Wissenschaften Stuttgart, Campus Frankfurt a. M. (Priv. FH),
- UoL-University of Labour Frankfurt (Priv. FH).

Verwaltungsfachhochschulen sind diejenigen verwaltungsinternen Fachhochschulen, an denen Nachwuchskräfte für den gehobenen nichttechnischen Dienst des Bundes und der Länder ausgebildet werden. In Hessen sind dies die:

- Archivschule Marburg,
- Hessische Hochschule für Finanzen und Rechtspflege Rotenburg a. d. Fulda,
- Hessische Hochschule für Öffentliches Management und Sicherheit,
- FH des Bundes für öffentliche Verwaltung,
 - FB Kriminalpolizei in Wiesbaden
 - FB Wetterdienst in Langen sowie
 - FB Landwirtschaftliche Sozialversicherung in Kassel

Hochschulsemester sind Semester, die insgesamt im Hochschulbereich an deutschen Hochschulen verbracht worden sind. Sie müssen nicht in Beziehung zum Studienfach des Studenten im Berichtssemester stehen.

Fachsemester sind Semester, die im Hinblick auf die im Berichtssemester abgelegte Abschlussprüfung im Studienfach verbracht worden sind. Dazu können auch einzelne Semester aus einem anderen Studienfach oder Studiengang im In- und Ausland bzw. Zeiten einer berufspraktischen Tätigkeit gehören, wenn sie angerechnet wurden.

Ein **Studienfach** ist die in Prüfungsordnungen festgelegte Bezeichnung für eine wissenschaftliche oder künstlerische

Disziplin, in der ein Studienabschluss möglich ist. In der Erhebung ist die Angabe von bis zu drei Studienfächern möglich. Für diesen Bericht wurde immer nach der Angabe des ersten Studienfaches ausgewertet.

Mehrere verwandte Studienfächer werden – der bundeseinheitlichen Systematik entsprechend – zu **Studienbereichen** und diese wiederum zu neun großen **Fächergruppen** zusammengefasst (Übersicht siehe Anhang).

Ab dem Wintersemester **2015/16** wurde die Fächersystematik aufgrund der Empfehlungen der Arbeitsgruppe „Fächerklassifikation und Thesauri“ des Wissenschaftsrates und der Programmarbeitsgruppe des Ausschusses für die Hochschulstatistik geändert. Hierbei handelt es sich unter anderem um textliche Änderungen, aber auch um die Zusammenlegung von Fächergruppen oder einer Verschiebung von Studienbereichen in andere Fächergruppen. So werden die Studienbereiche „Psychologie“, „Erziehungswissenschaften“ sowie der bisherige Studienbereich „Sonderpädagogik“ statt in der Fächergruppe „Geisteswissenschaften“ (bisher Sprach- und Kulturwissenschaften“) jetzt in der Fächergruppe „Rechts- Wirtschafts- und Sozialwissenschaften“ nachgewiesen. Der Nachweis des Studienbereichs „Informatik“ erfolgt statt in der Fächergruppe „Mathematik, Naturwissenschaft“ jetzt in der Fächergruppe „Ingenieurwissenschaften“. Die bisher separat nachgewiesene Fächergruppe „Veterinärmedizin“ ist in die Fächergruppe „Agrar-, Forst- und Ernährungswissenschaften, Veterinärmedizin“ aufgegangen. Die Ergebnisse der Hochschulstatistik ab **Wintersemester 2016/17** sind für die genannten Fächergruppen daher mit den Vorjahren nur eingeschränkt vergleichbar.

Die Zulassung zum Studium setzt eine **Studien- oder Hochschulzugangsberechtigung** voraus. Die Voraussetzungen sind je nach Hochschulart unterschiedlich. Für ein Studium an wissenschaftlichen Hochschulen ist die allgemeine oder die fachgebundene Hochschulreife erforderlich. An Kunsthochschulen sind die Aufnahmevoraussetzungen unterschiedlich geregelt. Die Aufnahme kann aufgrund von Begabungsnachweisen oder Eignungsprüfungen erfolgen. Ein Studium an Fachhochschulen setzt die Fachhochschulreife voraus.

Ein **Erstabschluss** ist der erste berufsqualifizierende Studienabschluss nach Erlangung einer Hochschulzugangsberechtigung. In seltenen Fällen kann dies auch eine Promotion sein. Wird bei einem konsekutiven Masterstudium das Studium nach Erreichen des Bachelorgrades als Masterstudium fortgesetzt, gilt dieses weiterhin als Erststudium.

Unter dem Begriff „**Weiterer Abschluss**“ sind folgende Abschlussarten zusammengefasst:

- Zweitstudium,
- Aufbaustudium,
- Ergänzungs-, Erweiterungs- und Zusatzstudium,
- Promotionsstudium (soweit kein Erststudium),
- Kontakt- / Weiterbildungsstudium,
- Weiterstudium zur Verbesserung der Prüfungsnote,
- Kein Abschluss angestrebt bzw. möglich.

Bologna-Prozess

Im Juni 1999 unterzeichneten 29 europäische Staaten die sog. „Bologna-Erklärung“ und bekannten sich zu dem Ziel, bis zum Jahr 2010 einen gemeinsamen europäischen Hochschulraum zu schaffen. Ziel des Bologna-Prozesses ist es, dass Europa durch die Einführung eines gestuften Studiensystems aus Bachelor und Master mit europaweit vergleichbaren Abschlüssen, die Einführung und Verbesserung der Qualitätssicherung sowie die Steigerung der Mobilität im Hochschulbereich stärker zusammenwächst. In den Nachfolgekongressen wurden mittlerweile 16 weitere europäische Staaten in den Prozess aufgenommen.

Gasthörerinnen und Gasthörer sind Teilnehmerinnen und Teilnehmer an einzelnen Kursen oder Lehrveranstaltungen, die fachlich so genannten „Fachrichtungen“ und „Fächergruppen“ zugeordnet werden. Eine Hochschulzugangsberechtigung ist nicht erforderlich. Ein Fachstudium mit Abschlussprüfung ist für Gasthörerinnen und Gasthörer nicht möglich.

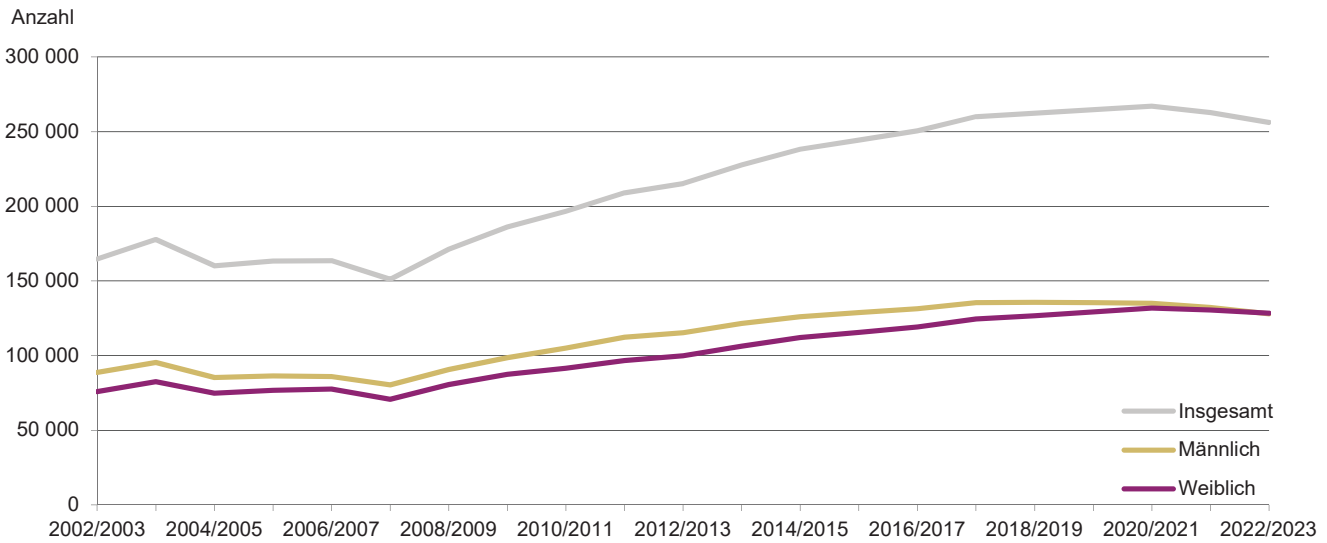
Nach der Novellierung des Hochschulstatistikgesetzes werden die Ergebnisse der **Berufsakademien** ab dem

Wintersemester 2017/18 in einem gesonderten Bericht veröffentlicht (z.B. Studierende, bestandene Abschlussprüfungen sowie Personal an den staatlich anerkannten Berufsakademien in Hessen Kennziffer B III 12).

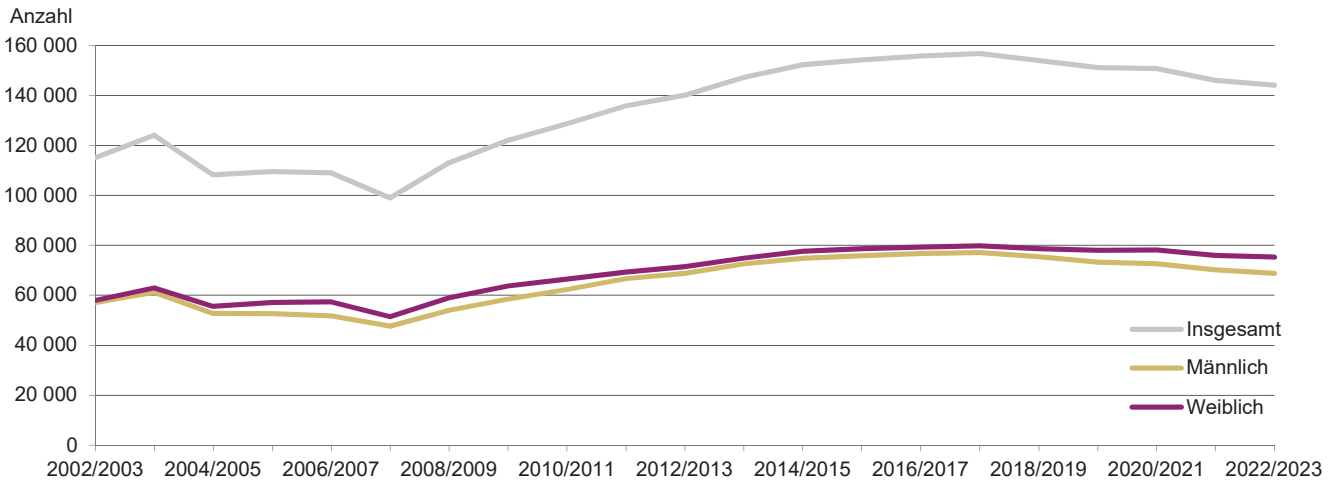
1. Hochschulen in Hessen im Wintersemester 2022/23 nach Hochschulart und Standort



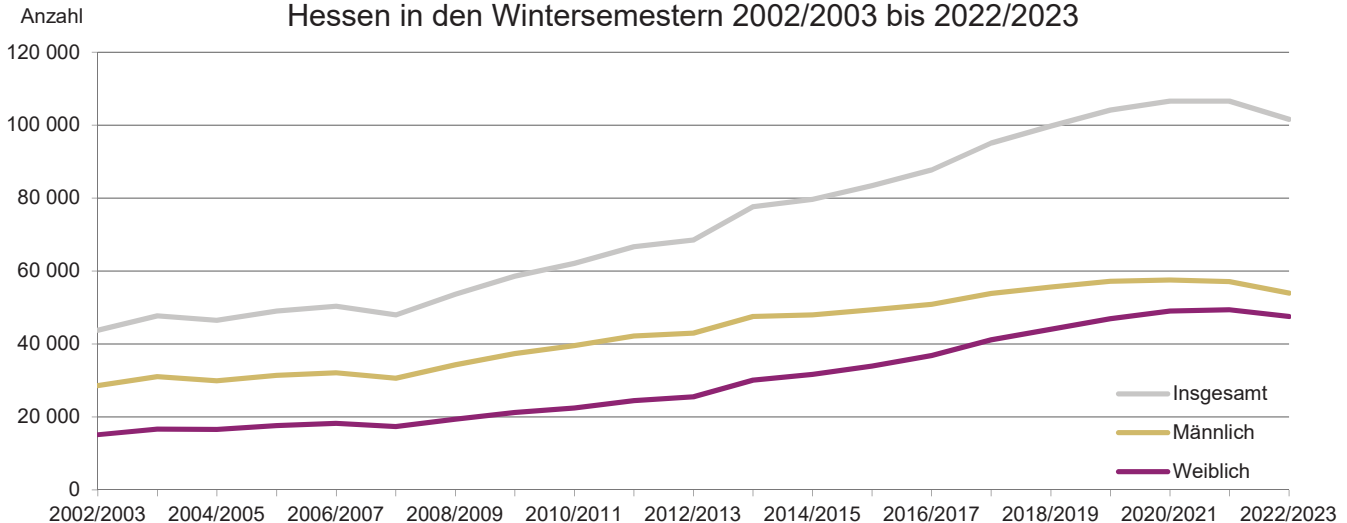
2. Studierende in Hessen in den Wintersemestern 2002/2003 bis 2022/2023



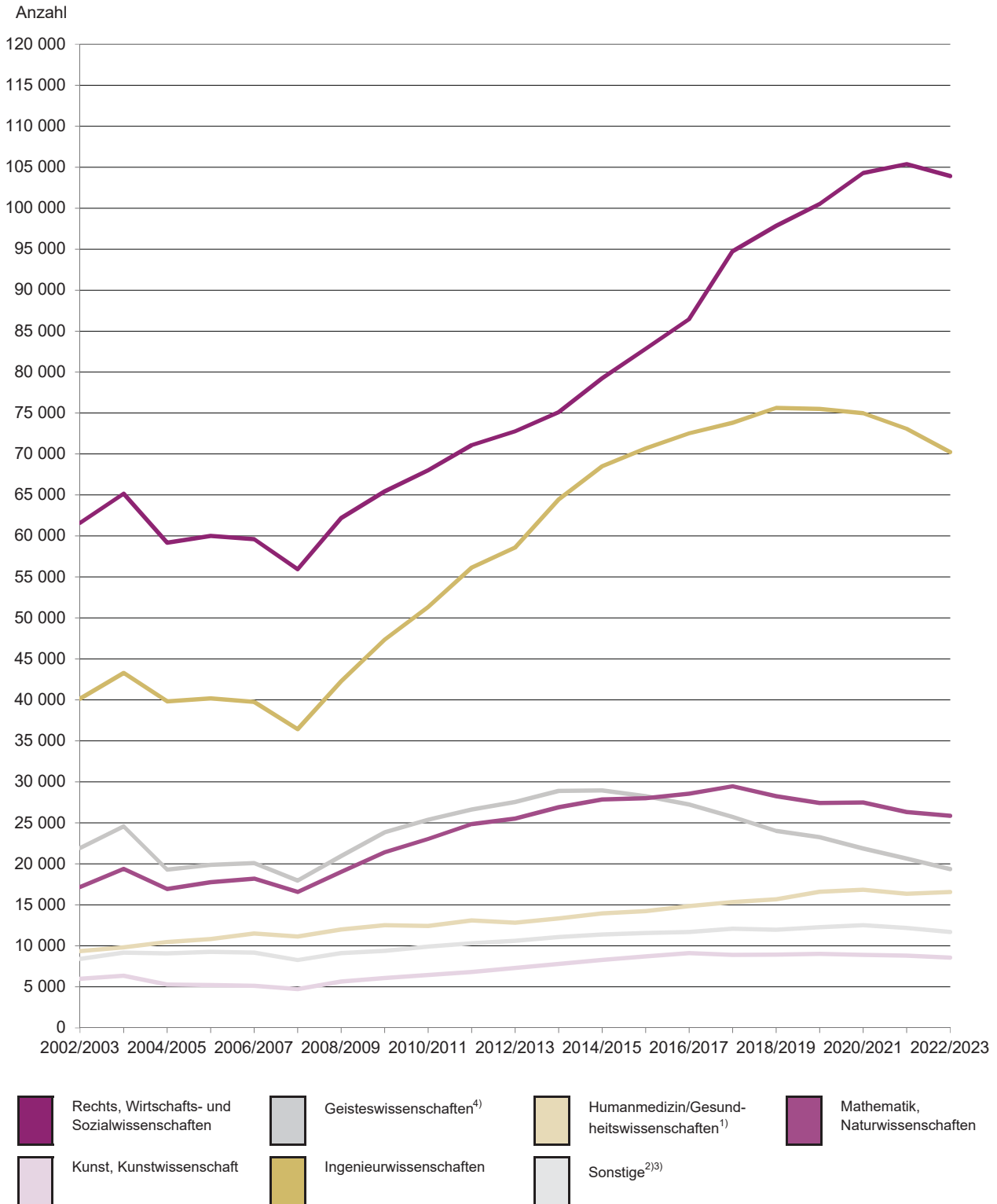
3. Studierende an Universitäten in Hessen in den Wintersemestern 2002/2003 bis 2022/2023



4. Studierende an Fachhochschulen (ohne Verwaltungsfachhochschulen) in Hessen in den Wintersemestern 2002/2003 bis 2022/2023

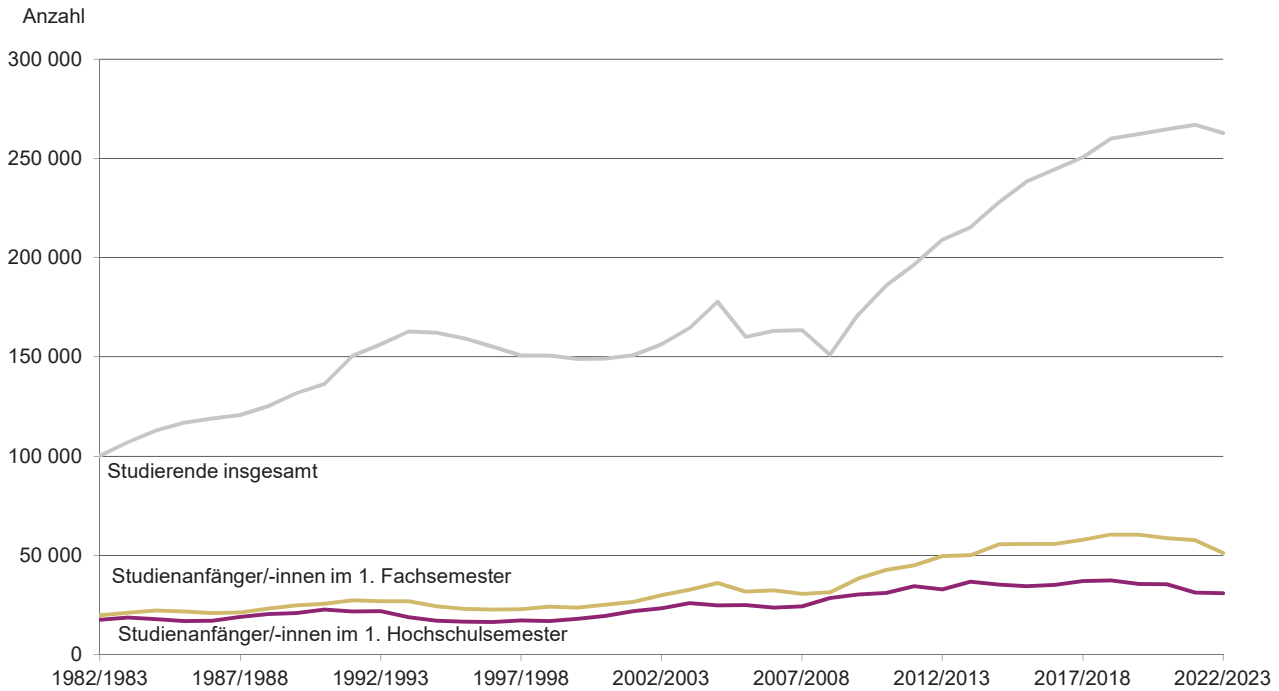


5. Studierende in Hessen in den Wintersemestern 2002/2003 bis 2022/2023 nach Fächergruppen

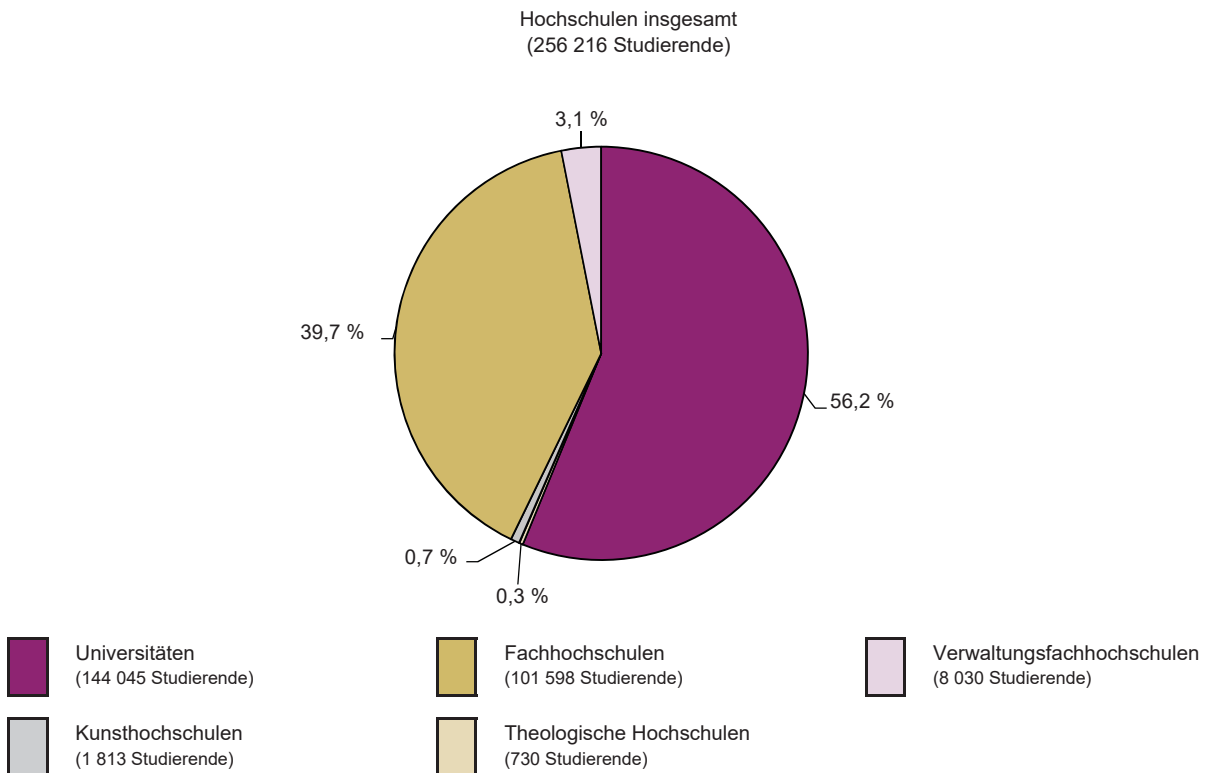


1) Ab dem Wintersemester 2004/05 inklusive der Fächer des neuen Studienbereichs Gesundheitswissenschaften. Diese Fächer waren in der Vergangenheit der Fächergruppe Rechts-, Wirtschafts- und Sozialwissenschaften zugeordnet. — 2) Beinhaltet die Fächergruppen Sport sowie Agrar-, Forst- und Ernährungswissenschaften, Veterinärmedizin. — 3) Ab dem Wintersemester 2015/16 ist die bisher separat nachgewiesene Fächergruppe Veterinärmedizin in die Fächergruppe "Agrar-, Forst- und Ernährungswissenschaften, Veterinärmedizin" aufgegangen.. — 4) Ab dem Wintersemester 2015/16 wurde die Fächergruppe Sprach- und Kulturwissenschaften umbenannt in Geisteswissenschaften.

6. Studierende¹⁾ sowie Studienanfängerinnen und Studienanfänger in Hessen in den Wintersemestern 1982/1983 bis 2022/2023



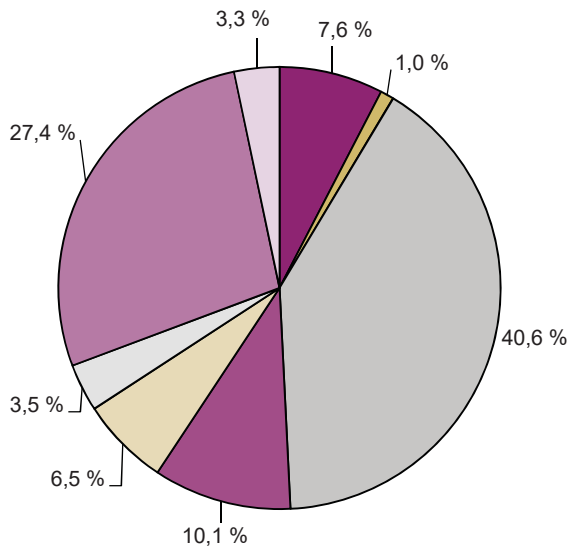
7. Studierende¹⁾ in Hessen im Wintersemester 2022/2023 nach Hochschularten



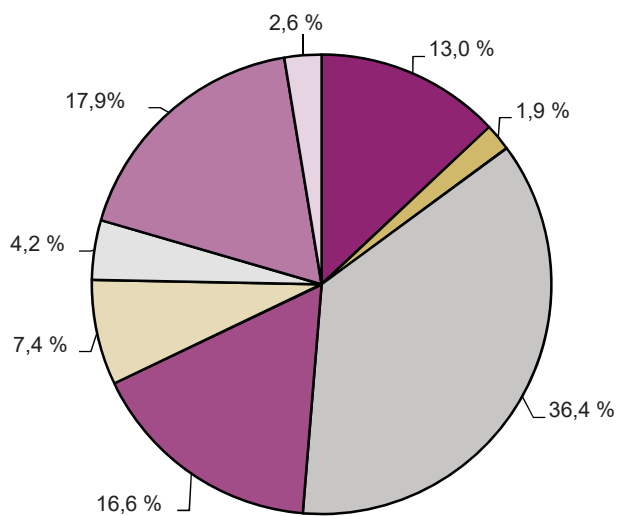
1) Ohne Beurlaubte.

8. Studierende in Hessen im Wintersemester 2022/2023 nach Fächergruppen und ausgewählten Hochschularten

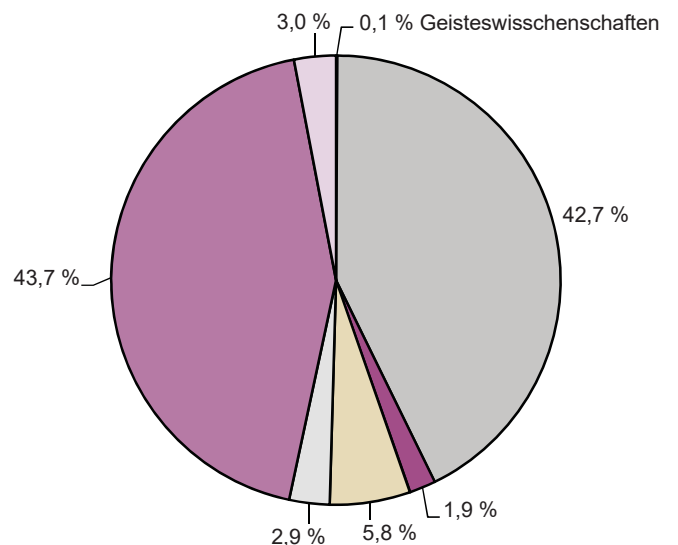
Hochschulen insgesamt
(256 216 Studierende)



Universitäten
(144 045 Studierende)

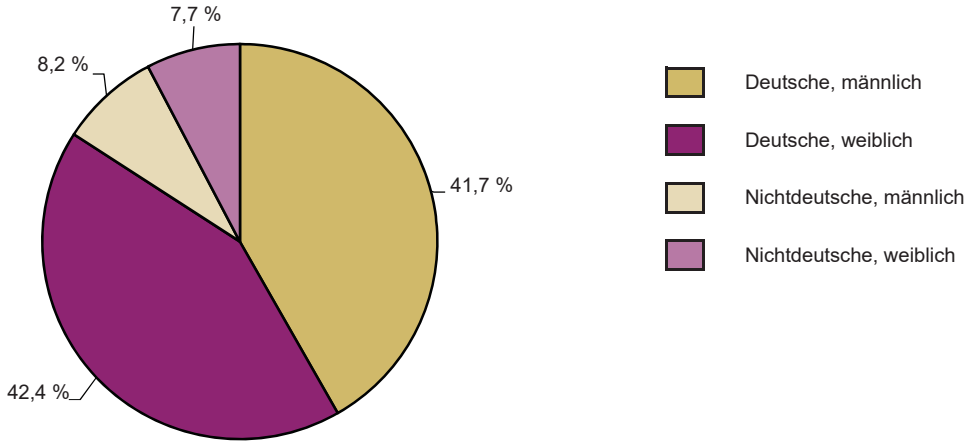


Fachhochschulen ohne Verwaltungsfachhochschulen
(101 598 Studierende)

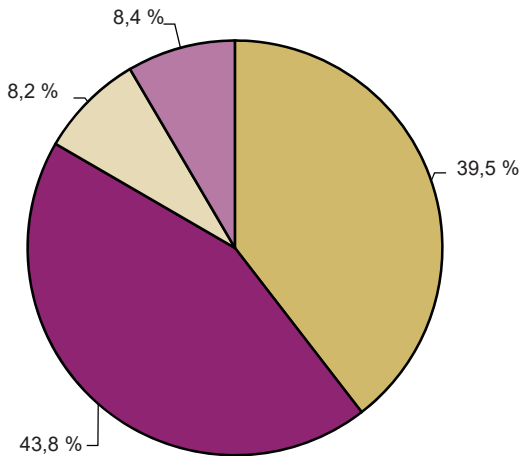


9. Deutsche und nichtdeutsche Studierende in Hessen im Wintersemester 2022/2023 nach Hochschularten und Geschlecht

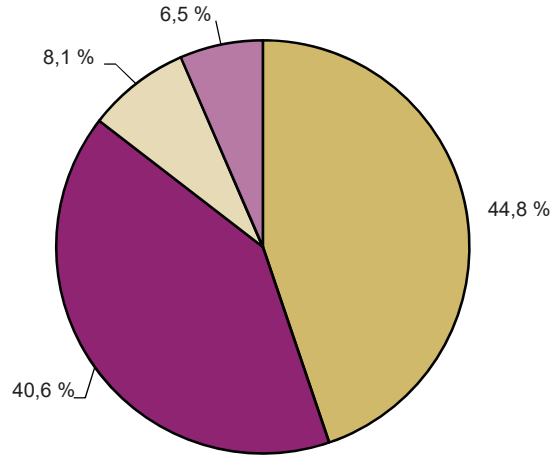
Hochschulen insgesamt
(256 216 Studierende)



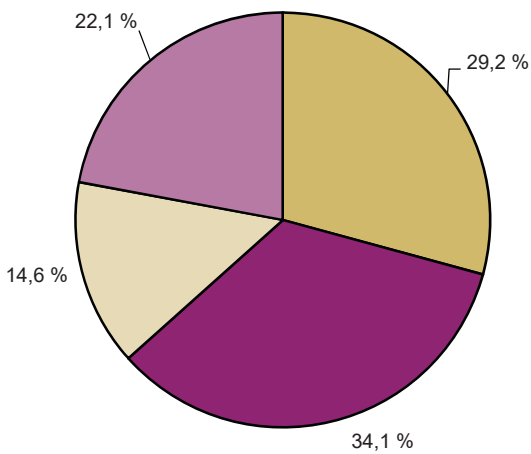
Universitäten
(144 045 Studierende)



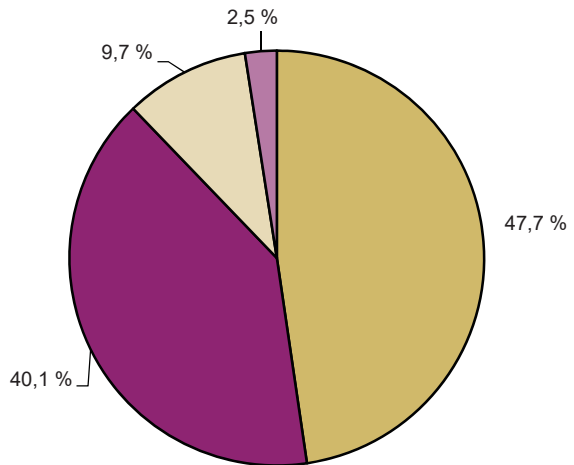
Fachhochschulen¹⁾
(109 628 Studierende)



Kunsthochschulen
(1 813 Studierende)

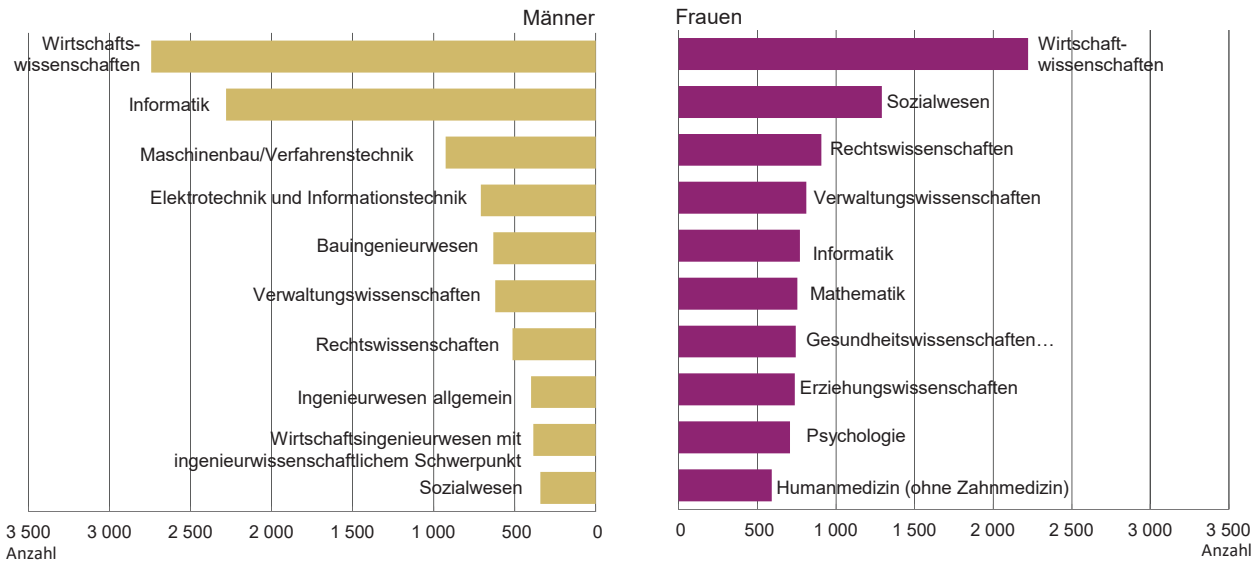


Theologische Hochschulen
(730 Studierende)

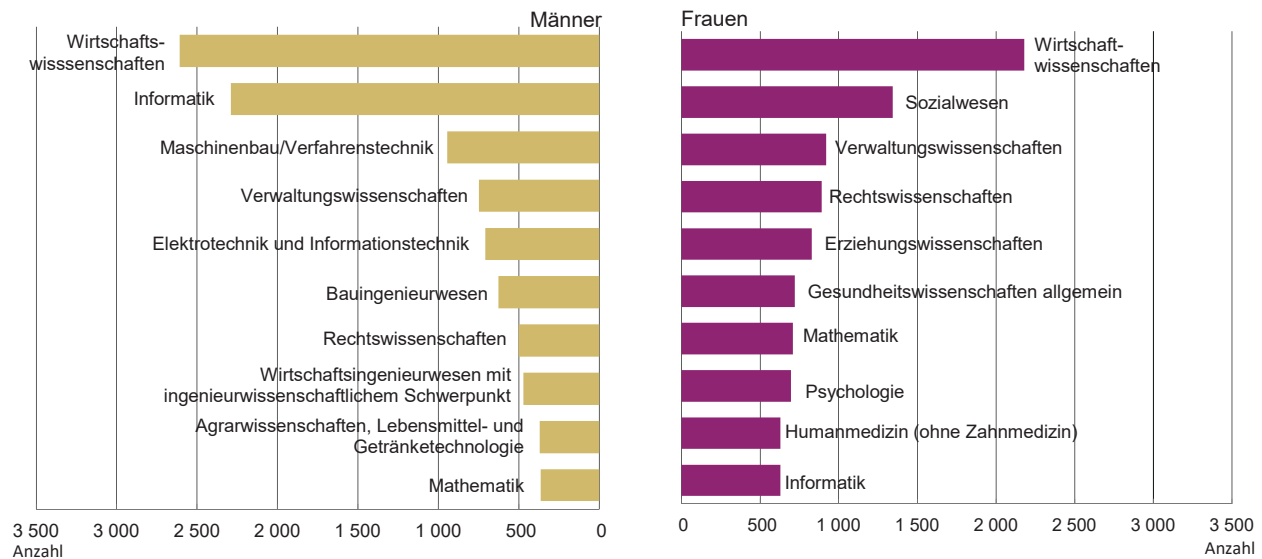


1) Einschl. Verwaltungsfachhochschulen.

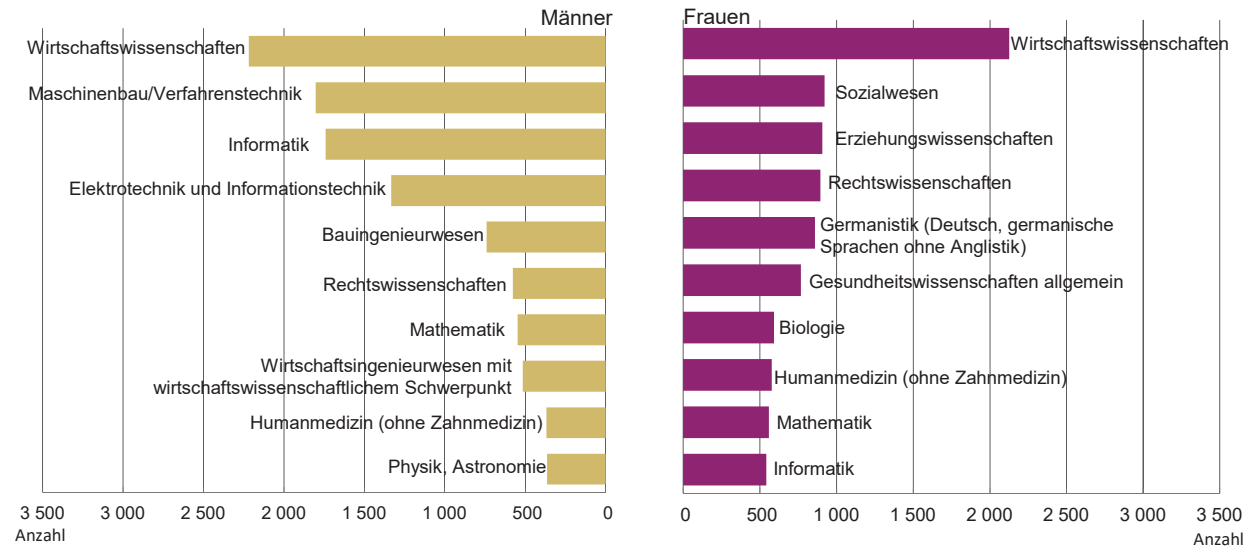
10. Studienanfängerinnen und Studienanfänger (im ersten Hochschulsesemester) in Hessen nach Geschlecht in den zehn am stärksten besetzten Studienbereichen a) im Wintersemester 2022/2023



b) im Wintersemester 2021/2022



c) im Wintersemester 2012/2013



1. Studierende in Hessen in den Wintersemestern 1972/1973 bis 2022/2023

Wintersemester	Studierende ¹⁾		und zwar					
			im ersten Hochschulsesemester		im ersten Fachsemester		nichtdeutsche Studierende	
	insgesamt	weiblich	insgesamt	weiblich	insgesamt	weiblich	insgesamt	weiblich
1972/1973	67 244	19 781	12 457	4 747	14 028	5 133	3 933	861
1973/1974	72 760	22 462	10 819	3 998	15 142	5 618	4 289	1 019
1974/1975	78 173	25 310	13 715	5 553	16 311	6 284	4 575	1 119
1975/1976	81 084	26 198	11 661	4 055	13 772	4 647	4 770	1 193
1976/1977	82 653	26 633	12 833	4 308	15 825	5 263	4 940	1 223
1977/1978	83 202	27 297	12 167	4 569	14 683	5 306	5 152	1 250
1978/1979	84 720	28 502	13 007	5 094	15 690	5 959	5 550	1 365
1979/1980	87 304	29 801	13 515	5 005	16 292	5 938	5 858	1 494
1980/1981	92 275	32 357	14 935	5 853	17 900	6 909	6 365	1 661
1981/1982	100 125	35 969	16 624	6 724	19 804	7 905	6 938	1 785
1982/1983	106 987	38 982	17 581	6 884	21 078	8 203	7 400	1 977
1983/1984	112 952	40 934	18 620	7 008	22 235	8 337	7 858	2 162
1984/1985	116 858	41 996	17 793	6 809	21 759	8 298	7 999	2 225
1985/1986	118 883	43 115	16 917	6 925	20 898	8 434	8 257	2 371
1986/1987	120 750	44 045	17 125	7 112	21 253	8 741	8 500	2 504
1987/1988	125 214	45 835	19 030	7 838	23 259	9 532	8 828	2 636
1988/1989	131 679	48 699	20 437	8 226	24 870	9 979	9 404	2 915
1989/1990	136 440	50 527	20 985	8 371	25 523	10 277	9 883	3 138
1990/1991	150 624	55 858	22 746	8 752	27 368	10 767	11 297	3 697
1991/1992	156 409	58 589	21 655	8 673	26 863	10 864	11 842	3 985
1992/1993	162 738	61 939	21 854	9 389	26 936	11 537	13 023	4 556
1993/1994	162 149	62 359	18 860	8 126	24 271	10 479	13 724	4 900
1994/1995	159 238	61 880	17 061	7 539	22 940	10 045	14 529	5 283
1995/1996	155 143	61 192	16 645	7 836	22 715	10 460	14 962	5 586
1996/1997	150 660	60 495	16 521	7 803	22 893	10 666	15 649	5 931
1997/1998	150 652	62 217	17 279	8 522	24 108	11 760	16 404	6 316
1998/1999	148 907	63 022	16 935	8 228	23 653	11 354	17 410	6 972
1999/2000	149 046	64 764	18 039	9 033	25 175	12 467	18 350	7 633
2000/2001	150 868	67 093	19 549	9 670	26 595	13 037	19 697	8 433
2001/2002	156 414	71 021	21 971	11 083	29 987	14 990	21 140	9 327
2002/2003	164 608	75 803	23 278	11 926	32 668	16 548	23 280	10 355
2003/2004	177 756	82 423	25 984	12 674	36 023	17 499	25 630	11 655
2004/2005	160 026	74 727	24 777	12 095	31 736	15 275	23 943	11 130
2005/2006	163 205	76 785	25 000	12 640	32 409	15 997	23 980	11 326
2006/2007	163 476	77 523	23 698	11 986	30 524	14 964	23 491	11 298
2007/2008	151 033	70 727	24 386	12 260	31 336	15 320	20 766	9 839
2008/2009	171 249	80 583	28 518	14 068	38 378	18 535	23 209	11 117
2009/2010	185 996	87 374	30 232	15 097	42 626	20 741	24 937	11 895
2010/2011	196 545	91 520	31 118	15 142	44 966	21 868	26 547	12 726
2011/2012	208 887	96 617	34 403	16 126	49 618	23 225	27 603	13 310
2012/2013	215 209	99 862	32 916	16 663	50 085	24 823	28 863	13 933
2013/2014	227 608	106 196	36 701	18 225	55 664	27 328	30 649	14 824
2014/2015	238 221	112 107	35 313	17 879	55 744	27 637	32 186	15 649
2015/2016	244 322	115 612	34 456	17 311	55 756	27 211	33 813	16 460
2016/2017	250 450	119 167	35 128	17 762	57 852	28 525	35 166	17 164

1) Ohne Beurlaubte.

1. Studierende in Hessen in den Wintersemestern 1972/1973 bis 2022/2023

Wintersemester	Studierende ¹⁾		und zwar					
			im ersten Hochschulsesemester		im ersten Fachsemester		nichtdeutsche Studierende	
	insgesamt	weiblich	insgesamt	weiblich	insgesamt	weiblich	insgesamt	weiblich
2017/2018	260 068	124 596	37 079	19 066	60 527	30 262	36 438	17 758
2018/2019	262 362	126 673	37 466	19 337	60 381	30 188	37 790	18 280
2019/2020	264 635	129 263	35 583	18 609	58 728	29 811	38 858	18 736
2020/2021	266 903	131 853	35 413	18 720	57 742	29 829	39 169	18 691
2021/2022	262 759	130 483	31 259	16 327	51 299	26 280	39 840	19 183
2022/2023	256 216	128 300	30 851	16 291	49 274	25 545	40 658	19 704

1) Ohne Beurlaubte.

2. Studierende in Hessen ab dem Wintersemester 1950/1951 nach Staatsangehörigkeit sowie nach Hochschularten

Wintersemester	Ausländer/-innen	darunter Bildungsausländer/-innen ¹⁾	Deutsche	Studierende insgesamt ²⁾	davon an				
					Universitäten	Theologischen Hochschulen	Kunst-hochschulen	Fach-hochschulen ³⁾	Verwaltungs-fach-hochschulen ³⁾
1950/1951	177	•	12 278	12 455	11 681	518	256	—	—
1951/1952	205	•	12 961	13 166	12 355	512	299	—	—
1952/1953	280	•	13 488	13 768	12 947	522	299	—	—
1953/1954	397	•	13 784	14 181	13 512	373	296	—	—
1954/1955	575	•	14 611	15 186	14 451	403	332	—	—
1955/1956	726	•	15 615	16 341	15 560	429	352	—	—
1956/1957	875	•	15 915	16 790	15 983	438	369	—	—
1957/1958	1 152	•	16 626	17 778	16 936	449	393	—	—
1958/1959	1 366	•	17 839	19 205	18 388	412	405	—	—
1959/1960	1 554	•	18 671	20 225	19 375	407	443	—	—
1960/1961	1 655	•	20 177	21 832	20 821	469	542	—	—
1961/1962	1 748	•	21 010	22 758	21 724	461	573	—	—
1962/1963	1 962	•	25 316	27 278	26 256	438	584	—	—
1963/1964	1 892	•	27 140	29 032	28 054	433	545	—	—
1964/1965	1 844	•	27 342	29 186	28 295	390	501	—	—
1965/1966	•	•	•	30 620	29 659	400	561	—	—
1966/1967	2 148	•	31 217	33 365	32 382	442	541	—	—
1967/1968	2 170	•	33 072	35 242	34 301	404	537	—	—
1968/1969	2 256	•	36 092	38 348	37 397	420	531	—	—
1969/1970	2 283	•	36 790	39 073	38 148	390	535	—	—
1970/1971	2 452	•	39 878	42 330	41 086	323	921	—	—
1971/1972	•	•	•	•	•	•	•	•	•
1972/1973	3 963	•	63 418	67 381	54 644	248	783	11 706	•
1973/1974	4 300	•	68 794	73 094	58 881	239	855	13 119	•
1974/1975	4 585	•	74 308	78 893	63 538	255	916	14 184	•
1975/1976	4 780	•	77 190	81 970	65 439	292	911	15 328	•
1976/1977	4 946	•	78 425	83 371	66 258	323	913	15 877	•
1977/1978	5 160	•	78 704	83 864	66 464	391	928	16 081	•
1978/1979	5 562	•	79 729	85 291	67 362	395	959	16 575	•
1979/1980	5 868	•	81 955	87 823	69 228	370	1 007	17 218	•
1980/1981	6 373	•	86 395	92 768	72 017	390	1 034	18 552	775
1981/1982	6 956	•	93 629	100 585	76 034	407	1 053	20 001	3 090
1982/1983	7 407	•	100 055	107 462	79 381	463	1 099	22 256	4 263
1983/1984	7 867	•	105 549	113 416	82 543	479	1 144	25 259	3 991
1984/1985	8 003	•	109 293	117 296	83 848	481	1 179	27 824	3 964

1) Nichtdeutsche, die ihre Hochschulzugangsberechtigung im Ausland erworben haben. — 2) Bis Wintersemester 1991/1992 mit Beurlaubten. — 3) Bis 1979/1980 wurden die Fachhochschulen und Verwaltungsfachhochschulen zusammen nachgewiesen.

2. Studierende in Hessen ab dem Wintersemester 1950/1951 nach Staatsangehörigkeit sowie nach Hochschularten

Wintersemester	Ausländer/-innen	darunter Bildungsausländer/-innen ¹⁾	Deutsche	Studierende insgesamt ²⁾	davon an				
					Universitäten	Theologischen Hochschulen	Kunsthochschulen	Fachhochschulen ³⁾	Verwaltungsfachhochschulen ³⁾
1985/1986	8 261	•	111 029	119 290	84 027	507	1 250	29 362	4 144
1986/1987	8 515	•	112 589	121 104	84 382	535	1 322	30 606	4 259
1987/1988	8 833	•	116 727	125 560	86 269	502	1 319	32 643	4 827
1988/1989	9 410	•	122 549	131 959	90 038	468	1 336	34 911	5 206
1989/1990	9 889	•	126 823	136 712	92 656	422	1 314	36 759	5 561
1990/1991	11 299	•	139 512	150 811	103 604	410	1 357	40 154	5 286
1991/1992	11 864	•	145 471	157 335	108 613	396	1 340	41 514	5 472
1992/1993	13 023	6 805	149 715	162 738	113 332	413	1 331	42 047	5 615
1993/1994	13 724	7 993	148 425	162 149	113 492	419	1 338	40 745	6 155
1994/1995	14 529	8 340	144 709	159 238	111 724	344	1 244	40 408	5 518
1995/1996	14 962	8 215	140 181	155 143	109 343	315	1 215	39 423	4 847
1996/1997	15 649	8 543	135 011	150 660	107 253	283	1 207	37 803	4 114
1997/1998	16 404	8 768	134 248	150 652	107 988	375	1 276	36 566	4 447
1998/1999	17 410	9 478	131 497	148 907	107 519	370	1 316	36 169	3 533
1999/2000	18 350	10 190	130 696	149 046	106 978	371	1 355	36 965	3 377
2000/2001	19 697	11 382	131 171	150 868	107 331	352	1 448	38 556	3 181
2001/2002	21 140	12 708	135 274	156 414	111 034	328	1 441	40 200	3 411
2002/2003	23 280	14 540	141 328	164 608	115 647	331	1 506	43 250	3 874
2003/2004	25 630	16 424	152 126	177 756	124 723	307	1 512	47 162	4 052
2004/2005	23 943	15 908	136 083	160 026	108 147	299	1 372	46 506	3 702
2005/2006	23 980	16 041	139 225	163 205	109 524	313	1 363	49 076	2 929
2006/2007	23 491	15 564	139 985	163 476	108 950	327	1 349	50 393	2 457
2007/2008	20 766	13 507	130 267	151 033	98 987	358	1 190	47 992	2 506
2008/2009	23 209	15 098	148 040	171 249	113 007	357	1 456	53 723	2 706
2009/2010	24 937	16 111	161 059	185 996	122 068	498	1 592	58 623	3 215
2010/2011	26 547	17 043	169 998	196 545	128 682	553	1 584	62 118	3 608
2011/2012	27 603	17 598	181 284	208 887	135 891	661	1 671	66 732	3 932
2012/2013	28 863	18 488	186 346	215 209	140 131	770	1 702	68 565	4 041
2013/2014	30 649	19 508	196 959	227 608	147 360	815	1 773	74 128	3 532
2014/2015	32 186	20 618	206 035	238 221	152 312	817	1 737	79 691	3 664
2015/2016	33 813	21 681	210 509	244 322	154 274	764	1 737	83 411	4 136
2016/2017	35 166	22 483	215 284	250 450	155 784	787	1 878	87 750	4 251
2017/2018	36 438	23 504	223 630	260 068	156 854	811	1 837	95 097	5 469
2018/2019	37 790	24 948	224 572	262 362	153 946	816	1 824	99 754	6 022
2019/2020	38 858	26 471	225 777	264 635	151 132	801	1 837	104 160	6 705

1) Nichtdeutsche, die ihre Hochschulzugangsberechtigung im Ausland erworben haben. — 2) Bis Wintersemester 1991/1992 mit Beurlaubten. — 3) Bis 1979/1980 wurden die Fachhochschulen und Verwaltungsfachhochschulen zusammen nachgewiesen.

2. Studierende in Hessen ab dem Wintersemester 1950/1951 nach Staatsangehörigkeit sowie nach Hochschularten

Wintersemester	Ausländer/-innen	darunter Bildungsausländer/-innen ¹⁾	Deutsche	Studierende insgesamt ²⁾	davon an				
					Universitäten	Theologischen Hochschulen	Kunsthochschulen	Fachhochschulen ³⁾	Verwaltungsfachhochschulen ³⁾
2020/2021	39 169	27 060	227 734	266 903	150 724	767	1 828	106 618	6 966
2021/2022	39 840	28 280	222 919	262 759	146 042	761	1 813	106 577	7 566
2022/2023	40 658	29 458	215 558	256 216	144 045	730	1 813	101 598	8 030

1) Nichtdeutsche, die ihre Hochschulzugangsberechtigung im Ausland erworben haben. — 2) Bis Wintersemester 1991/1992 mit Beurlaubten. — 3) Bis 1979/1980 wurden die Fachhochschulen und Verwaltungsfachhochschulen zusammen nachgewiesen.

3. Studentinnen in Hessen ab dem Wintersemester 1950/1951 nach Staatsangehörigkeit sowie nach Hochschularten

Wintersemester	Ausländerinnen	darunter Bildungsausländerinnen ¹⁾	Deutsche	Studentinnen insgesamt ²⁾	davon an				
					Universitäten	Theologischen Hochschulen	Kunsthochschulen	Fachhochschulen ³⁾	Verwaltungsfachhochschulen ³⁾
1950/1951	22	•	1 763	1 785	1 677	•	108	—	—
1951/1952	17	•	1 741	1 758	1 646	•	112	—	—
1952/1953	32	•	1 974	2 006	1 890	•	116	—	—
1953/1954	40	•	2 108	2 148	2 036	•	112	—	—
1954/1955	57	•	2 401	2 458	2 339	•	119	—	—
1955/1956	66	•	2 929	2 995	2 872	•	123	—	—
1956/1957	86	•	2 790	2 876	2 743	•	133	—	—
1957/1958	78	•	3 096	3 174	3 042	1	131	—	—
1958/1959	88	•	3 637	3 725	3 574	1	150	—	—
1959/1960	98	•	3 976	4 074	3 899	4	171	—	—
1960/1961	115	•	4 274	4 389	4 192	3	194	—	—
1961/1962	153	•	4 509	4 662	4 438	2	222	—	—
1962/1963	194	•	6 548	6 742	6 511	3	228	—	—
1963/1964	220	•	7 555	7 775	7 572	4	199	—	—
1964/1965	219	•	7 463	7 682	7 486	•	196	—	—
1965/1966	•	•	•	•	•	•	•	—	—
1966/1967	296	•	8 658	8 954	8 745	2	207	—	—
1967/1968	323	•	9 369	9 692	9 485	•	207	—	—
1968/1969	362	•	9 998	10 360	10 145	6	209	—	—
1969/1970	403	•	10 171	10 574	10 384	6	184	—	—
1970/1971	470	•	11 422	11 892	11 553	5	334	—	—
1971/1972	•	•	•	•	•	•	•	•	•
1972/1973	•	•	•	•	•	•	•	•	•
1973/1974	•	•	•	•	•	•	•	•	•
1974/1975	•	•	•	•	•	•	•	•	•
1975/1976	1 199	•	25 513	26 712	23 279	25	363	3 045	•
1976/1977	1 227	•	25 775	27 002	23 373	29	366	3 234	•
1977/1978	1 252	•	26 356	27 608	23 664	35	382	3 527	•
1978/1979	1 368	•	27 349	28 717	24 336	46	405	3 930	•
1979/1980	1 498	•	28 493	29 991	25 201	61	429	4 300	•
1980/1981	1 665	•	30 884	32 549	26 984	70	436	4 750	309
1981/1982	1 791	•	34 369	36 160	29 199	78	458	5 176	1 249
1982/1983	1 981	•	37 207	39 188	31 172	86	476	5 695	1 759
1983/1984	2 166	•	38 979	41 145	32 617	85	510	6 260	1 673
1984/1985	2 225	•	39 978	42 203	33 288	85	532	6 603	1 695

1) Nichtdeutsche, die ihre Hochschulzugangsberechtigung im Ausland erworben haben. — 2) Bis Wintersemester 1991/1992 mit Beurlaubten. — 3) Bis 1979/1980 wurden die Fachhochschulen und Verwaltungsfachhochschulen zusammen nachgewiesen.

3. Studentinnen in Hessen ab dem Wintersemester 1950/1951 nach Staatsangehörigkeit sowie nach Hochschularten

Wintersemester	Ausländerinnen	darunter Bildungsausländerinnen ¹⁾	Deutsche	Studentinnen insgesamt ²⁾	davon an				
					Universitäten	Theologischen Hochschulen	Kunsthochschulen	Fachhochschulen ³⁾	Verwaltungsfachhochschulen ³⁾
1985/1986	2 371	•	40 939	43 310	33 940	95	565	6 912	1 798
1986/1987	2 507	•	41 705	44 212	34 339	94	613	7 229	1 937
1987/1988	2 638	•	43 365	46 003	35 247	97	624	7 819	2 216
1988/1989	2 916	•	45 927	48 843	37 300	87	661	8 408	2 387
1989/1990	3 138	•	47 540	50 678	38 766	71	647	8 673	2 521
1990/1991	3 697	•	52 259	55 956	43 360	61	656	9 471	2 408
1991/1992	3 996	•	54 710	58 706	45 721	61	657	9 810	2 457
1992/1993	4 556	2 549	57 383	61 939	48 534	69	640	10 211	2 485
1993/1994	4 900	3 036	57 459	62 359	48 811	83	669	10 216	2 580
1994/1995	5 283	3 276	56 597	61 880	48 560	69	631	10 360	2 260
1995/1996	5 586	3 297	55 606	61 192	48 037	62	627	10 640	1 826
1996/1997	5 931	3 507	54 564	60 495	47 829	53	626	10 586	1 401
1997/1998	6 316	3 666	55 901	62 217	49 386	78	672	10 606	1 475
1998/1999	6 972	4 116	56 050	63 022	49 832	82	723	11 068	1 317
1999/2000	7 633	4 600	57 131	64 764	50 868	83	759	11 763	1 291
2000/2001	8 433	5 255	58 660	67 093	52 175	69	816	12 778	1 255
2001/2002	9 327	6 010	61 694	71 021	55 099	73	825	13 654	1 370
2002/2003	10 355	6 900	65 448	75 803	58 142	90	865	15 025	1 681
2003/2004	11 655	7 917	70 768	82 423	63 135	82	869	16 499	1 838
2004/2005	11 130	7 854	63 597	74 727	55 516	83	768	16 617	1 743
2005/2006	11 326	8 031	65 459	76 785	56 999	82	760	17 626	1 318
2006/2007	11 298	7 945	66 225	77 523	57 262	90	760	18 289	1 122
2007/2008	9 839	6 731	60 888	70 727	51 378	93	665	17 401	1 190
2008/2009	11 117	7 523	69 466	80 583	59 034	93	818	19 393	1 245
2009/2010	11 895	7 940	75 479	87 374	63 652	127	893	21 241	1 461
2010/2011	12 726	8 386	78 794	91 520	66 375	143	893	22 513	1 596
2011/2012	13 310	8 625	83 307	96 617	69 183	186	922	24 516	1 810
2012/2013	13 933	9 015	85 929	99 862	71 362	213	931	25 527	1 829
2013/2014	14 824	9 394	91 372	106 196	74 854	246	976	28 506	1 614
2014/2015	15 649	9 960	96 458	112 107	77 562	246	979	31 655	1 665
2015/2016	16 460	10 469	99 152	115 612	78 553	227	972	34 009	1 851
2016/2017	17 164	10 816	102 003	119 167	79 165	256	1 033	36 874	1 839
2017/2018	17 758	11 201	106 838	124 596	79 766	278	1 017	41 205	2 330
2018/2019	18 280	11 729	108 393	126 673	78 626	281	1 025	44 091	2 650
2019/2020	18 736	12 361	110 527	129 263	77 888	305	1 038	46 983	3 049

1) Nichtdeutsche, die ihre Hochschulzugangsberechtigung im Ausland erworben haben. — 2) Bis Wintersemester 1991/1992 mit Beurlaubten. — 3) Bis 1979/1980 wurden die Fachhochschulen und Verwaltungsfachhochschulen zusammen nachgewiesen.

3. Studentinnen in Hessen ab dem Wintersemester 1950/1951 nach Staatsangehörigkeit sowie nach Hochschularten

Wintersemester	Ausländerinnen	darunter Bildungsausländerinnen ¹⁾	Deutsche	Studentinnen insgesamt ²⁾	davon an				
					Universitäten	Theologischen Hochschulen	Kunsthochschulen	Fachhochschulen ³⁾	Verwaltungsfachhochschulen ³⁾
2020/2021	18 691	12 434	113 162	131 853	78 127	325	1 039	49 064	3 298
2021/2022	19 183	13 189	111 300	130 483	75 933	320	1 030	49 453	3 747
2022/2023	19 704	13 902	108 596	128 300	75 292	311	1 019	47 600	4 078

1) Nichtdeutsche, die ihre Hochschulzugangsberechtigung im Ausland erworben haben. — 2) Bis Wintersemester 1991/1992 mit Beurlaubten. — 3) Bis 1979/1980 wurden die Fachhochschulen und Verwaltungsfachhochschulen zusammen nachgewiesen.

4. Deutsche und nichtdeutsche Studierende sowie Studienanfängerinnen und Studienanfänger in Hessen im Wintersemester 2022/2023 nach Hochschulen, Geschlecht und Hochschularten

Hochschule	Ge- schlecht	Studierende			davon					
					deutsche Studierende			nichtdeutsche Studierende		
		ins- gesamt	und zwar im ersten		ins- gesamt	und zwar im ersten		ins- gesamt	und zwar im ersten	
			Hoch- schul- semester	Fach- semester		Hoch- schul- semester	Fach- semester		Hoch- schul- semester	Fach- semester
Universitäten										
Technische Universität Darmstadt	M	16 565	2 046	3 441	12 792	1 356	2 529	3 773	690	912
	W	7 840	1 097	1 805	5 831	725	1 325	2 009	372	480
	I	24 405	3 143	5 246	18 623	2 081	3 854	5 782	1 062	1 392
Johann Wolfgang Goethe-Universität Frankfurt am Main	M	18 152	1 817	3 372	15 580	1 509	2 839	2 572	308	533
	W	24 747	2 715	4 725	20 819	2 265	3 914	3 928	450	811
	I	42 899	4 532	8 097	36 399	3 774	6 753	6 500	758	1 344
Justus-Liebig-Universität Gießen	M	9 470	1 115	1 929	8 332	857	1 624	1 138	258	305
	W	16 598	2 169	3 433	14 754	1 715	2 913	1 844	454	520
	I	26 068	3 284	5 362	23 086	2 572	4 537	2 982	712	825
Philipps-Universität Marburg	M	9 320	1 069	1 715	7 739	702	1 291	1 581	367	424
	W	12 664	1 819	2 863	10 426	1 206	2 163	2 238	613	700
	I	21 984	2 888	4 578	18 165	1 908	3 454	3 819	980	1 124
Universität Kassel	M	11 350	1 248	2 141	9 637	980	1 802	1 713	268	339
	W	11 543	1 446	2 477	10 142	1 212	2 183	1 401	234	294
	I	22 893	2 694	4 618	19 779	2 192	3 985	3 114	502	633
EBS Universität für Wirtschaft und Recht	M	1 112	200	214	875	122	177	237	78	37
	W	693	147	106	472	60	85	221	87	21
	I	1 805	347	320	1 347	182	262	458	165	58
Frankfurt School of Finance and Management Frankfurt am Main	M	2 759	593	934	1 988	333	644	771	260	290
	W	1 135	265	368	610	85	173	525	180	195
	I	3 894	858	1 302	2 598	418	817	1 296	440	485
Charlotte Fresenius Hochschule Wiesbaden	M	25	7	14	25	7	14	—	—	—
	W	72	28	44	70	28	42	2	—	2
	I	97	35	58	95	35	56	2	—	2
Zusammen	M	68 753	8 095	13 760	56 968	5 866	10 920	11 785	2 229	2 840
	W	75 292	9 686	15 821	63 124	7 296	12 798	12 168	2 390	3 023
	I	144 045	17 781	29 581	120 092	13 162	23 718	23 953	4 619	5 863
Theologische Hochschulen										
Theologische Fakultät Fulda (rk)	M	13	—	—	10	—	—	3	—	—
	W	4	—	—	4	—	—	—	—	—
	I	17	—	—	14	—	—	3	—	—
Philosophisch-Theologische Hochschule Frankfurt a.M. (rk)	M	150	3	13	100	3	10	50	—	3
	W	73	1	4	63	1	4	10	—	—
	I	223	4	17	163	4	14	60	—	3
Lutherisch Theologische Hochschule Oberursel (ev)	M	16	2	2	13	1	1	3	1	1
	W	2	—	—	1	—	—	1	—	—
	I	18	2	2	14	1	1	4	1	1
Evangelische Hochschule TABOR in Marburg	M	60	8	10	56	8	10	4	—	—
	W	133	31	35	131	31	35	2	—	—
	I	193	39	45	187	39	45	6	—	—
Freie Theologische Hochschule (FTH) Gießen (Priv.)	M	134	21	47	123	19	41	11	2	6
	W	57	7	18	53	7	18	4	—	—
	I	191	28	65	176	26	59	15	2	6
Theologische Hochschule Ewersbach in Dietzhöztal (Priv.)	M	46	6	8	46	6	8	—	—	—
	W	42	1	2	41	1	2	1	—	—
	I	88	7	10	87	7	10	1	—	—

4. Deutsche und nichtdeutsche Studierende sowie Studienanfängerinnen und Studienanfänger in Hessen im Wintersemester 2022/2023 nach Hochschulen, Geschlecht und Hochschularten

Hochschule	Ge- schlecht	Studierende			davon					
					deutsche Studierende			nichtdeutsche Studierende		
		ins- gesamt	und zwar im ersten		ins- gesamt	und zwar im ersten		ins- gesamt	und zwar im ersten	
			Hoch- schul- semester	Fach- semester		Hoch- schul- semester	Fach- semester		Hoch- schul- semester	Fach- semester
Noch: Theologische Hochschulen										
Zusammen	M	419	40	80	348	37	70	71	3	10
	W	311	40	59	293	40	59	18	—	—
	I	730	80	139	641	77	129	89	3	10
Kunsthochschulen										
Hochschule für Musik und Darst. Kunst, Frankfurt am Main	M	395	38	90	235	14	46	160	24	44
	W	512	55	120	272	10	39	240	45	81
	I	907	93	210	507	24	85	400	69	125
Staatl. Hochschule für Bildende Künste (Städelschule), Frankfurt am Main	M	61	5	2	18	—	—	43	5	2
	W	59	11	6	12	—	1	47	11	5
	I	120	16	8	30	—	1	90	16	7
Hochschule für Gestaltung, Offenbach am Main	M	338	20	40	277	12	30	61	8	10
	W	448	36	70	335	19	49	113	17	21
	I	786	56	110	612	31	79	174	25	31
Zusammen	M	794	63	132	530	26	76	264	37	56
	W	1 019	102	196	619	29	89	400	73	107
	I	1 813	165	328	1 149	55	165	664	110	163
Fachhochschulen (ohne Verwaltungsfachhochschulen)										
h_da Hochschule Darmstadt	M	9 336	1 036	1 800	7 445	769	1 456	1 891	267	344
	W	6 138	865	1 444	4 851	650	1 187	1 287	215	257
	I	15 474	1 901	3 244	12 296	1 419	2 643	3 178	482	601
Frankfurt University of Applied Sciences	M	8 480	938	1 391	6 049	590	1 027	2 431	348	364
	W	6 817	765	1 154	5 279	535	909	1 538	230	245
	I	15 297	1 703	2 545	11 328	1 125	1 936	3 969	578	609
Technische Hochschule Mittelhessen	M	11 273	1 170	1 807	9 536	1 031	1 582	1 737	139	225
	W	5 522	528	916	4 384	449	770	1 138	79	146
	I	16 795	1 698	2 723	13 920	1 480	2 352	2 875	218	371
Evangelische Hochschule Darmstadt (EHD)	M	312	46	75	298	45	72	14	1	3
	W	1 021	151	232	982	148	228	39	3	4
	I	1 333	197	307	1 280	193	300	53	4	7
Wilhelm Büchner Hochschule, Darmstadt (priv. FernFH)	M	4 123	217	256	3 970	214	253	153	3	3
	W	792	56	65	752	54	63	40	2	2
	I	4 915	273	321	4 722	268	316	193	5	5
Priv. Fachhochschule Provisis, Frankfurt am Main	M	559	104	129	534	98	123	25	6	6
	W	311	43	50	289	40	46	22	3	4
	I	870	147	179	823	138	169	47	9	10
Priv. Fachhochschule Accadis, Bad Homburg	M	244	55	78	229	49	68	15	6	10
	W	204	48	68	187	47	65	17	1	3
	I	448	103	146	416	96	133	32	7	13
CVJM-Hochschule Kassel (Priv. FH)	M	174	15	23	173	15	22	1	—	1
	W	284	27	39	284	27	39	—	—	—
	I	458	42	62	457	42	61	1	—	1
DIPLOMA - FH Nordhessen (Priv. FH), Bad Sooden-Allendorf	M	2 232	256	230	1 992	244	202	240	12	28
	W	5 543	655	721	5 152	619	679	391	36	42
	I	7 775	911	951	7 144	863	881	631	48	70
Priv. Fachhochschule der Deutschen gesetzl. Unfallversicherung, Bad Hersfeld	M	159	35	1	159	35	1	—	—	—
	W	382	95	1	381	95	1	1	—	—
	I	541	130	2	540	130	2	1	—	—

4. Deutsche und nichtdeutsche Studierende sowie Studienanfängerinnen und Studienanfänger in Hessen im Wintersemester 2022/2023 nach Hochschulen, Geschlecht und Hochschularten

Hochschule	Ge- schlecht	Studierende			davon					
					deutsche Studierende			nichtdeutsche Studierende		
		ins- gesamt	und zwar im ersten		ins- gesamt	und zwar im ersten		ins- gesamt	und zwar im ersten	
			Hoch- schul- semester	Fach- semester		Hoch- schul- semester	Fach- semester		Hoch- schul- semester	Fach- semester
Noch: Fachhochschulen (ohne Verwaltungsfachhochschulen)										
Hochschule Fulda	M	3 721	497	802	2 980	352	631	741	145	171
	W	5 242	741	1 145	4 434	576	945	808	165	200
	I	8 963	1 238	1 947	7 414	928	1 576	1 549	310	371
Hochschule RheinMain	M	6 661	655	1 189	5 694	553	1 029	967	102	160
	W	6 284	651	1 113	5 361	529	951	923	122	162
	I	12 945	1 306	2 302	11 055	1 082	1 980	1 890	224	322
Europa-Fachhochschule Fresenius, Idstein	M	2 500	232	385	2 362	203	347	138	29	38
	W	4 324	519	800	4 049	473	745	275	46	55
	I	6 824	751	1 185	6 411	676	1 092	413	75	93
Hochschule Geisenheim University (FH)	M	957	142	211	838	107	186	119	35	25
	W	766	112	156	641	76	135	125	36	21
	I	1 723	254	367	1 479	183	321	244	71	46
Hochschule für Medien, Kommunikation und Wirtschaft, Frankfurt (Priv. FH)	M	130	22	42	110	15	28	20	7	14
	W	343	56	90	281	28	51	62	28	39
	I	473	78	132	391	43	79	82	35	53
Priv. FH für Ökonomie und Management	M	2 290	145	306	2 110	130	277	180	15	29
	W	2 386	124	253	2 127	108	223	259	16	30
	I	4 676	269	559	4 237	238	500	439	31	59
International School of Management Dortmund in Frankfurt (Priv. FH)	M	291	51	64	182	23	33	109	28	31
	W	292	54	68	202	33	45	90	21	23
	I	583	105	132	384	56	78	199	49	54
Internationale Hochschule Erfurt in Frankfurt (Priv. FH)	M	473	111	154	447	106	147	26	5	7
	W	850	200	248	787	185	231	63	15	17
	I	1 323	311	402	1 234	291	378	89	20	24
UoL-University of Labour Frankfurt (Priv. FH)	M	14	5	5	14	5	5	—	—	—
	W	3	1	1	3	1	1	—	—	—
	I	17	6	6	17	6	6	—	—	—
Hochschule Macromedia für angewandte Wissenschaften Stuttgart, Campus Frankfurt a. M. (Priv. FH)	M	69	40	47	66	37	44	3	3	3
	W	96	52	61	85	46	54	11	6	7
	I	165	92	108	151	83	98	14	9	10
Zusammen	M	53 998	5 772	8 995	45 188	4 621	7 533	8 810	1 151	1 462
	W	47 600	5 743	8 625	40 511	4 719	7 368	7 089	1 024	1 257
	I	101 598	11 515	17 620	85 699	9 340	14 901	15 899	2 175	2 719
Verwaltungsfachhochschulen										
Archivschule Marburg	M	38	17	17	38	17	17	—	—	—
	W	35	13	13	35	13	13	—	—	—
	I	73	30	30	73	30	30	—	—	—
Hessische Hochschule für Finanzen und Rechtspflege Rotenburg a. d. Fulda	M	1 080	215	215	1 075	213	213	5	2	2
	W	1 530	326	326	1 517	321	321	13	5	5
	I	2 610	541	541	2 592	534	534	18	7	7
Hessische Hochschule für öffentliches Management und Sicherheit (HöMS)	M	2 207	303	437	2 188	302	434	19	1	3
	W	2 064	325	426	2 049	321	422	15	4	4
	I	4 271	628	863	4 237	623	856	34	5	7
FH des Bundes für öffentl. Verwaltung, FB Wetterdienst, Langen	M	17	6	6	17	6	6	—	—	—
	W	14	4	4	14	4	4	—	—	—
	I	31	10	10	31	10	10	—	—	—

4. Deutsche und nichtdeutsche Studierende sowie Studienanfängerinnen und Studienanfänger in Hessen im Wintersemester 2022/2023 nach Hochschulen, Geschlecht und Hochschularten

Hochschule	Ge- schlecht	Studierende			davon					
					deutsche Studierende			nichtdeutsche Studierende		
		ins- gesamt	und zwar im ersten		ins- gesamt	und zwar im ersten		ins- gesamt	und zwar im ersten	
			Hoch- schul- semester	Fach- semester		Hoch- schul- semester	Fach- semester		Hoch- schul- semester	Fach- semester
Noch: Verwaltungsfachhochschulen										
FH des Bundes für öffentl. Verwaltung,	M	560	36	69	560	36	69	—	—	—
FB Kriminalpolizei, Wiesbaden	W	339	27	44	339	27	44	—	—	—
	I	899	63	113	899	63	113	—	—	—
FH Bund für öffentliche Verwaltung,	M	50	13	18	50	13	18	—	—	—
FB Landw. Sozialversicherung, Kassel	W	96	25	31	95	25	31	1	—	—
	I	146	38	49	145	38	49	1	—	—
Zusammen	M	3 952	590	762	3 928	587	757	24	3	5
	W	4 078	720	844	4 049	711	835	29	9	9
	I	8 030	1 310	1 606	7 977	1 298	1 592	53	12	14
Hochschularten insgesamt										
Insgesamt	M	127 916	14 560	23 729	106 962	11 137	19 356	20 954	3 423	4 373
	W	128 300	16 291	25 545	108 596	12 795	21 149	19 704	3 496	4 396
	I	256 216	30 851	49 274	215 558	23 932	40 505	40 658	6 919	8 769

5. Deutsche und nichtdeutsche Studierende sowie Studienanfängerinnen und Studienanfänger in Hessen im Wintersemester 2022/2023 nach Fächergruppen, Geschlecht und Hochschularten

Fächergruppe	Ge- schlecht	Studierende			davon					
					deutsche Studierende			nichtdeutsche Studierende		
		ins- gesamt	und zwar im ersten		insgesamt	und zwar im ersten		insgesamt	und zwar im ersten	
			Hoch- schul- semester	Fach- semester		Hoch- schul- semester	Fach- semester		Hoch- schul- semester	Fach- semester
Universitäten										
Geisteswissenschaften	M	6 933	695	1 240	6 011	500	987	922	195	253
	W	11 764	1 429	2 309	9 807	1 048	1 792	1 957	381	517
	I	18 697	2 124	3 549	15 818	1 548	2 779	2 879	576	770
Sport	M	1 635	163	316	1 569	156	306	66	7	10
	W	1 045	88	220	1 024	85	217	21	3	3
	I	2 680	251	536	2 593	241	523	87	10	13
Rechts-, Wirtschafts- und Sozial- wissenschaften	M	23 516	2 911	5 000	19 890	2 083	3 982	3 626	828	1 018
	W	28 907	3 701	6 325	24 059	2 634	5 048	4 848	1 067	1 277
	I	52 423	6 612	11 325	43 949	4 717	9 030	8 474	1 895	2 295
Mathematik, Naturwissenschaften	M	10 755	1 235	2 203	9 610	1 060	1 968	1 145	175	235
	W	13 124	1 977	3 021	11 639	1 727	2 667	1 485	250	354
	I	23 879	3 212	5 224	21 249	2 787	4 635	2 630	425	589
Humanmedizin/Gesundheits- wissenschaften	M	3 721	321	449	3 061	242	358	660	79	91
	W	6 951	729	1 023	6 257	618	894	694	111	129
	I	10 672	1 050	1 472	9 318	860	1 252	1 354	190	220
Agrar-, Forst- und Ernährungs- wissenschaften, Veterinärmedizin	M	1 906	226	393	1 392	122	269	514	104	124
	W	4 173	505	843	3 544	374	696	629	131	147
	I	6 079	731	1 236	4 936	496	965	1 143	235	271
Ingenieurwissenschaften	M	19 170	2 436	3 943	14 466	1 628	2 882	4 704	808	1 061
	W	6 685	996	1 590	4 557	602	1 067	2 128	394	523
	I	25 855	3 432	5 533	19 023	2 230	3 949	6 832	1 202	1 584
Kunst, Kunstwissenschaft	M	1 117	108	216	969	75	168	148	33	48
	W	2 643	261	490	2 237	208	417	406	53	73
	I	3 760	369	706	3 206	283	585	554	86	121
Zusammen	M	68 753	8 095	13 760	56 968	5 866	10 920	11 785	2 229	2 840
	W	75 292	9 686	15 821	63 124	7 296	12 798	12 168	2 390	3 023
	I	144 045	17 781	29 581	120 092	13 162	23 718	23 953	4 619	5 863
Theologische Hochschulen										
Geisteswissenschaften	M	402	36	76	331	33	66	71	3	10
	W	220	18	35	204	18	35	16	—	—
	I	622	54	111	535	51	101	87	3	10
Rechts-, Wirtschafts- und Sozial- wissenschaften	M	17	4	4	17	4	4	—	—	—
	W	91	22	24	89	22	24	2	—	—
	I	108	26	28	106	26	28	2	—	—
Zusammen	M	419	40	80	348	37	70	71	3	10
	W	311	40	59	293	40	59	18	—	—
	I	730	80	139	641	77	129	89	3	10
Kunsthochschulen										
Rechts-, Wirtschafts- und Sozial- wissenschaften	M	2	1	1	1	—	—	1	1	1
	W	14	2	7	11	—	4	3	2	3
	I	16	3	8	12	—	4	4	3	4

5. Deutsche und nichtdeutsche Studierende sowie Studienanfängerinnen und Studienanfänger in Hessen im Wintersemester 2022/2023 nach Fächergruppen, Geschlecht und Hochschularten

Fächergruppe	Geschlecht	Studierende			davon					
					deutsche Studierende			nichtdeutsche Studierende		
		insgesamt	und zwar im ersten		insgesamt	und zwar im ersten		insgesamt	und zwar im ersten	
			Hochschulsemester	Fachsemester		Hochschulsemester	Fachsemester		Hochschulsemester	Fachsemester
Noch: Kunsthochschulen										
Kunst, Kunstwissenschaft	M	792	62	131	529	26	76	263	36	55
	W	1 005	100	189	608	29	85	397	71	104
	I	1 797	162	320	1 137	55	161	660	107	159
Zusammen	M	794	63	132	530	26	76	264	37	56
	W	1 019	102	196	619	29	89	400	73	107
	I	1 813	165	328	1 149	55	165	664	110	163
Fachhochschulen (ohne Verwaltungsfachhochschulen)										
Geisteswissenschaften	M	26	7	15	25	7	15	1	—	—
	W	28	9	15	28	9	15	—	—	—
	I	54	16	30	53	16	30	1	—	—
Rechts-, Wirtschafts- und Sozialwissenschaften	M	16 689	1 720	2 696	15 020	1 460	2 350	1 669	260	346
	W	26 686	3 003	4 321	23 755	2 597	3 807	2 931	406	514
	I	43 375	4 723	7 017	38 775	4 057	6 157	4 600	666	860
Mathematik, Naturwissenschaften	M	994	140	253	846	127	228	148	13	25
	W	965	141	223	758	121	198	207	20	25
	I	1 959	281	476	1 604	248	426	355	33	50
Humanmedizin/Gesundheitswissenschaften	M	1 258	156	240	1 127	134	213	131	22	27
	W	4 646	710	980	4 210	635	884	436	75	96
	I	5 904	866	1 220	5 337	769	1 097	567	97	123
Agrar-, Forst- und Ernährungswissenschaften, Veterinärmedizin	M	1 349	196	297	1 094	136	240	255	60	57
	W	1 570	210	345	1 246	145	282	324	65	63
	I	2 919	406	642	2 340	281	522	579	125	120
Ingenieurwissenschaften	M	32 517	3 397	5 260	26 120	2 650	4 299	6 397	747	961
	W	11 866	1 412	2 385	9 014	1 046	1 916	2 852	366	469
	I	44 383	4 809	7 645	35 134	3 696	6 215	9 249	1 113	1 430
Kunst, Kunstwissenschaft	M	1 165	156	234	956	107	188	209	49	46
	W	1 839	258	356	1 500	166	266	339	92	90
	I	3 004	414	590	2 456	273	454	548	141	136
Zusammen	M	53 998	5 772	8 995	45 188	4 621	7 533	8 810	1 151	1 462
	W	47 600	5 743	8 625	40 511	4 719	7 368	7 089	1 024	1 257
	I	101 598	11 515	17 620	85 699	9 340	14 901	15 899	2 175	2 719
Verwaltungsfachhochschulen										
Rechts-, Wirtschafts- und Sozialwissenschaften	M	3 935	584	756	3 911	581	751	24	3	5
	W	4 064	716	840	4 035	707	831	29	9	9
	I	7 999	1 300	1 596	7 946	1 288	1 582	53	12	14
Mathematik, Naturwissenschaften	M	17	6	6	17	6	6	—	—	—
	W	14	4	4	14	4	4	—	—	—
	I	31	10	10	31	10	10	—	—	—
Zusammen	M	3 952	590	762	3 928	587	757	24	3	5
	W	4 078	720	844	4 049	711	835	29	9	9
	I	8 030	1 310	1 606	7 977	1 298	1 592	53	12	14

5. Deutsche und nichtdeutsche Studierende sowie Studienanfängerinnen und Studienanfänger in Hessen im Wintersemester 2022/2023 nach Fächergruppen, Geschlecht und Hochschularten

Fächergruppe	Geschlecht	Studierende			davon					
		insgesamt	und zwar im ersten		insgesamt	und zwar im ersten		insgesamt	und zwar im ersten	
			Hochschulsemester	Fachsemester		Hochschulsemester	Fachsemester		Hochschulsemester	Fachsemester
Hochschularten insgesamt										
Geisteswissenschaften	M	7 361	738	1 331	6 367	540	1 068	994	198	263
	W	12 012	1 456	2 359	10 039	1 075	1 842	1 973	381	517
	I	19 373	2 194	3 690	16 406	1 615	2 910	2 967	579	780
Sport	M	1 635	163	316	1 569	156	306	66	7	10
	W	1 045	88	220	1 024	85	217	21	3	3
	I	2 680	251	536	2 593	241	523	87	10	13
Rechts-, Wirtschafts- und Sozialwissenschaften	M	44 159	5 220	8 457	38 839	4 128	7 087	5 320	1 092	1 370
	W	59 762	7 444	11 517	51 949	5 960	9 714	7 813	1 484	1 803
	I	103 921	12 664	19 974	90 788	10 088	16 801	13 133	2 576	3 173
Mathematik, Naturwissenschaften	M	11 766	1 381	2 462	10 473	1 193	2 202	1 293	188	260
	W	14 103	2 122	3 248	12 411	1 852	2 869	1 692	270	379
	I	25 869	3 503	5 710	22 884	3 045	5 071	2 985	458	639
Humanmedizin/Gesundheitswissenschaften	M	4 979	477	689	4 188	376	571	791	101	118
	W	11 597	1 439	2 003	10 467	1 253	1 778	1 130	186	225
	I	16 576	1 916	2 692	14 655	1 629	2 349	1 921	287	343
Agrar-, Forst- und Ernährungswissenschaften, Veterinärmedizin	M	3 255	422	690	2 486	258	509	769	164	181
	W	5 743	715	1 188	4 790	519	978	953	196	210
	I	8 998	1 137	1 878	7 276	777	1 487	1 722	360	391
Ingenieurwissenschaften	M	51 687	5 833	9 203	40 586	4 278	7 181	11 101	1 555	2 022
	W	18 551	2 408	3 975	13 571	1 648	2 983	4 980	760	992
	I	70 238	8 241	13 178	54 157	5 926	10 164	16 081	2 315	3 014
Kunst, Kunstwissenschaft	M	3 074	326	581	2 454	208	432	620	118	149
	W	5 487	619	1 035	4 345	403	768	1 142	216	267
	I	8 561	945	1 616	6 799	611	1 200	1 762	334	416
Insgesamt	M	127 916	14 560	23 729	106 962	11 137	19 356	20 954	3 423	4 373
	W	128 300	16 291	25 545	108 596	12 795	21 149	19 704	3 496	4 396
	I	256 216	30 851	49 274	215 558	23 932	40 505	40 658	6 919	8 769

6. Deutsche und nichtdeutsche Studierende sowie Studienanfängerinnen und Studienanfänger in Hessen im Wintersemester 2022/2023 nach Fächergruppen, Geschlecht und Hochschulen

– nur Lehramtsstudiengänge¹⁾ –

Fächergruppe	Geschlecht	Studierende			davon					
					deutsche Studierende			nichtdeutsche Studierende		
		insgesamt	und zwar im ersten		insgesamt	und zwar im ersten		insgesamt	und zwar im ersten	
			Hochschulsemester	Fachsemester		Hochschulsemester	Fachsemester		Hochschulsemester	Fachsemester
Technische Universität Darmstadt										
Geisteswissenschaften	M	132	10	16	125	8	13	7	2	3
	W	221	25	35	208	23	33	13	2	2
	I	353	35	51	333	31	46	20	4	5
Sport	M	78	5	11	76	5	11	2	—	—
	W	35	1	4	35	1	4	—	—	—
	I	113	6	15	111	6	15	2	—	—
Rechts-, Wirtschafts- und Sozialwissenschaften	M	18	—	—	17	—	—	1	—	—
	W	6	—	—	5	—	—	1	—	—
	I	24	—	—	22	—	—	2	—	—
Mathematik, Naturwissenschaften	M	214	20	29	208	20	29	6	—	—
	W	195	19	27	188	19	26	7	—	1
	I	409	39	56	396	39	55	13	—	1
Ingenieurwissenschaften	M	104	16	21	101	14	19	3	2	2
	W	73	9	12	69	8	11	4	1	1
	I	177	25	33	170	22	30	7	3	3
Zusammen	M	546	51	77	527	47	72	19	4	5
	W	530	54	78	505	51	74	25	3	4
	I	1 076	105	155	1 032	98	146	44	7	9
Johann Wolfgang Goethe-Universität Frankfurt am Main										
Geisteswissenschaften	M	626	44	60	585	42	59	41	2	1
	W	1 364	121	174	1 199	111	158	165	10	16
	I	1 990	165	234	1 784	153	217	206	12	17
Sport	M	154	8	26	144	7	25	10	1	1
	W	71	4	7	68	4	7	3	—	—
	I	225	12	33	212	11	32	13	1	1
Rechts-, Wirtschafts- und Sozialwissenschaften	M	259	12	37	250	12	37	9	—	—
	W	670	66	102	644	64	99	26	2	3
	I	929	78	139	894	76	136	35	2	3
Mathematik, Naturwissenschaften	M	631	55	98	594	49	90	37	6	8
	W	1 991	246	365	1 872	231	342	119	15	23
	I	2 622	301	463	2 466	280	432	156	21	31
Ingenieurwissenschaften	M	30	3	5	26	3	4	4	—	1
	W	18	1	3	12	—	2	6	1	1
	I	48	4	8	38	3	6	10	1	2
Kunst, Kunstwissenschaft	M	20	—	1	20	—	1	—	—	—
	W	143	10	17	133	9	15	10	1	2
	I	163	10	18	153	9	16	10	1	2
Zusammen	M	1 720	122	227	1 619	113	216	101	9	11
	W	4 257	448	668	3 928	419	623	329	29	45
	I	5 977	570	895	5 547	532	839	430	38	56

1) Mit Lehramts-, Bachelor- und Masterprüfungen an Beruflichen Schulen / Sekundarst. II, berufl. Schulen.

6. Deutsche und nichtdeutsche Studierende sowie Studienanfängerinnen und Studienanfänger in Hessen im Wintersemester 2022/2023 nach Fächergruppen, Geschlecht und Hochschulen

– nur Lehramtsstudiengänge¹⁾ –

Fächergruppe	Geschlecht	Studierende			davon					
					deutsche Studierende			nichtdeutsche Studierende		
		insgesamt	und zwar im ersten		insgesamt	und zwar im ersten		insgesamt	und zwar im ersten	
			Hochschulsemester	Fachsemester		Hochschulsemester	Fachsemester		Hochschulsemester	Fachsemester
Justus-Liebig-Universität Gießen										
Geisteswissenschaften	M	506	54	87	483	50	82	23	4	5
	W	1 029	101	141	981	97	137	48	4	4
	I	1 535	155	228	1 464	147	219	71	8	9
Sport	M	185	17	32	183	17	32	2	—	—
	W	67	7	9	66	7	9	1	—	—
	I	252	24	41	249	24	41	3	—	—
Rechts-, Wirtschafts- und Sozialwissenschaften	M	315	27	51	311	27	51	4	—	—
	W	914	91	128	901	91	128	13	—	—
	I	1 229	118	179	1 212	118	179	17	—	—
Mathematik, Naturwissenschaften	M	665	76	139	654	75	138	11	1	1
	W	1 619	276	391	1 584	270	384	35	6	7
	I	2 284	352	530	2 238	345	522	46	7	8
Agrar-, Forst- und Ernährungswissenschaften, Veterinärmedizin	M	27	6	9	25	6	8	2	—	1
	W	66	5	12	61	5	11	5	—	1
	I	93	11	21	86	11	19	7	—	2
Ingenieurwissenschaften	M	85	9	16	85	9	16	—	—	—
	W	12	—	1	11	—	—	1	—	1
	I	97	9	17	96	9	16	1	—	1
Kunst, Kunstwissenschaft	M	68	10	16	68	10	16	—	—	—
	W	161	12	19	156	12	19	5	—	—
	I	229	22	35	224	22	35	5	—	—
Zusammen	M	1 851	199	350	1 809	194	343	42	5	7
	W	3 868	492	701	3 760	482	688	108	10	13
	I	5 719	691	1 051	5 569	676	1 031	150	15	20
Philipps-Universität Marburg										
Geisteswissenschaften	M	408	36	51	398	34	49	10	2	2
	W	635	72	95	609	72	94	26	—	1
	I	1 043	108	146	1 007	106	143	36	2	3
Sport	M	263	32	42	260	31	41	3	1	1
	W	103	15	20	103	15	20	—	—	—
	I	366	47	62	363	46	61	3	1	1
Rechts-, Wirtschafts- und Sozialwissenschaften	M	72	4	8	71	4	8	1	—	—
	W	43	4	4	41	4	4	2	—	—
	I	115	8	12	112	8	12	3	—	—
Mathematik, Naturwissenschaften	M	288	22	36	279	22	36	9	—	—
	W	290	30	38	288	30	38	2	—	—
	I	578	52	74	567	52	74	11	—	—
Ingenieurwissenschaften	M	20	4	8	20	4	8	—	—	—
	W	1	—	—	1	—	—	—	—	—
	I	21	4	8	21	4	8	—	—	—
Zusammen	M	1 051	98	145	1 028	95	142	23	3	3
	W	1 072	121	157	1 042	121	156	30	—	1
	I	2 123	219	302	2 070	216	298	53	3	4

1) Mit Lehramts-, Bachelor- und Masterprüfungen an Beruflichen Schulen / Sekundarst. II, berufl. Schulen.

6. Deutsche und nichtdeutsche Studierende sowie Studienanfängerinnen und Studienanfänger in Hessen im Wintersemester 2022/2023 nach Fächergruppen, Geschlecht und Hochschulen
– nur Lehramtsstudiengänge¹⁾ –

Fächergruppe	Geschlecht	Studierende			davon					
					deutsche Studierende			nichtdeutsche Studierende		
		insgesamt	und zwar im ersten		insgesamt	und zwar im ersten		insgesamt	und zwar im ersten	
			Hochschulsemester	Fachsemester		Hochschulsemester	Fachsemester		Hochschulsemester	Fachsemester
Universität Kassel										
Geisteswissenschaften	M	471	44	59	459	44	58	12	—	1
	W	933	98	147	891	94	142	42	4	5
	I	1 404	142	206	1 350	138	200	54	4	6
Sport	M	156	14	22	152	14	22	4	—	—
	W	59	5	9	59	5	9	—	—	—
	I	215	19	31	211	19	31	4	—	—
Rechts-, Wirtschafts- und Sozialwissenschaften	M	550	52	105	532	52	103	18	—	2
	W	463	56	96	432	55	93	31	1	3
	I	1 013	108	201	964	107	196	49	1	5
Mathematik, Naturwissenschaften	M	517	56	88	511	55	88	6	1	—
	W	1 290	193	259	1 268	188	255	22	5	4
	I	1 807	249	347	1 779	243	343	28	6	4
Humanmedizin/Gesundheitswissenschaften	M	33	3	10	33	3	10	—	—	—
	W	167	25	56	161	24	54	6	1	2
	I	200	28	66	194	27	64	6	1	2
Kunst, Kunstwissenschaft	M	68	2	5	67	2	5	1	—	—
	W	100	9	14	97	9	14	3	—	—
	I	168	11	19	164	11	19	4	—	—
Zusammen	M	1 795	171	289	1 754	170	286	41	1	3
	W	3 012	386	581	2 908	375	567	104	11	14
	I	4 807	557	870	4 662	545	853	145	12	17
Hochschule für Musik und Darstellende Kunst, Frankfurt am Main										
Kunst, Kunstwissenschaft	M	95	1	6	93	1	5	2	—	1
	W	124	4	9	121	4	9	3	—	—
	I	219	5	15	214	5	14	5	—	1
Hochschule Fulda										
Humanmedizin/Gesundheitswissenschaften	M	33	4	11	33	4	11	—	—	—
	W	162	23	54	158	23	54	4	—	—
	I	195	27	65	191	27	65	4	—	—
Hochschulen insgesamt										
Geisteswissenschaften	M	2 143	188	273	2 050	178	261	93	10	12
	W	4 182	417	592	3 888	397	564	294	20	28
	I	6 325	605	865	5 938	575	825	387	30	40
Sport	M	836	76	133	815	74	131	21	2	2
	W	335	32	49	331	32	49	4	—	—
	I	1 171	108	182	1 146	106	180	25	2	2
Rechts-, Wirtschafts- und Sozialwissenschaften	M	1 214	95	201	1 181	95	199	33	—	2
	W	2 096	217	330	2 023	214	324	73	3	6
	I	3 310	312	531	3 204	309	523	106	3	8

1) Mit Lehramts-, Bachelor- und Masterprüfungen an Beruflichen Schulen / Sekundarst. II, berufl. Schulen.

6. Deutsche und nichtdeutsche Studierende sowie Studienanfängerinnen und Studienanfänger in Hessen im Wintersemester 2022/2023 nach Fächergruppen, Geschlecht und Hochschulen
– nur Lehramtsstudiengänge¹⁾ –

Fächergruppe	Geschlecht	Studierende			davon					
					deutsche Studierende			nichtdeutsche Studierende		
		insgesamt	und zwar im ersten		insgesamt	und zwar im ersten		insgesamt	und zwar im ersten	
			Hochschulsemester	Fachsemester		Hochschulsemester	Fachsemester		Hochschulsemester	Fachsemester
Hochschulen insgesamt										
Mathematik, Naturwissenschaften	M	2 315	229	390	2 246	221	381	69	8	9
	W	5 385	764	1 080	5 200	738	1 045	185	26	35
	I	7 700	993	1 470	7 446	959	1 426	254	34	44
Humanmedizin/Gesundheitswissenschaften	M	66	7	21	66	7	21	—	—	—
	W	329	48	110	319	47	108	10	1	2
	I	395	55	131	385	54	129	10	1	2
Agrar-, Forst- und Ernährungswissenschaften, Veterinärmedizin	M	27	6	9	25	6	8	2	—	1
	W	66	5	12	61	5	11	5	—	1
	I	93	11	21	86	11	19	7	—	2
Ingenieurwissenschaften	M	239	32	50	232	30	47	7	2	3
	W	104	10	16	93	8	13	11	2	3
	I	343	42	66	325	38	60	18	4	6
Kunst, Kunstwissenschaft	M	251	13	28	248	13	27	3	—	1
	W	528	35	59	507	34	57	21	1	2
	I	779	48	87	755	47	84	24	1	3
Insgesamt	M	7 091	646	1 105	6 863	624	1 075	228	22	30
	W	13 025	1 528	2 248	12 422	1 475	2 171	603	53	77
	I	20 116	2 174	3 353	19 285	2 099	3 246	831	75	107

1) Mit Lehramts-, Bachelor- und Masterprüfungen an Beruflichen Schulen / Sekundarst. II, berufl. Schulen.

7. Studierende in Hessen im Wintersemester 2022/2023 nach Land des Erwerbs der Hochschulzugangsberechtigung, Geschlecht und Hochschularten

Land	Geschlecht	Insgesamt	davon an				
			Universitäten	Theologischen Hochschulen	Kunst-hochschulen	Fach-hochschulen	Verwaltungs-fach-hochschulen
Baden-Württemberg	M	7 142	3 696	55	59	3 160	172
	W	8 400	4 663	36	83	3 481	137
	I	15 542	8 359	91	142	6 641	309
Bayern	M	5 960	2 879	25	40	2 899	117
	W	6 083	2 999	32	57	2 874	121
	I	12 043	5 878	57	97	5 773	238
Berlin	M	972	564	8	12	340	48
	W	1 129	661	10	17	417	24
	I	2 101	1 225	18	29	757	72
Brandenburg	M	605	265	2	1	302	35
	W	656	281	5	—	336	34
	I	1 261	546	7	1	638	69
Bremen	M	270	152	2	2	109	5
	W	302	178	2	2	115	5
	I	572	330	4	4	224	10
Hamburg	M	728	410	4	2	303	9
	W	961	504	8	12	432	5
	I	1 689	914	12	14	735	14
Hessen	M	71 445	37 233	92	316	31 147	2 657
	W	66 670	39 235	74	332	24 193	2 836
	I	138 115	76 468	166	648	55 340	5 493
Mecklenburg-Vorpommern	M	364	175	2	3	172	12
	W	448	238	2	1	190	17
	I	812	413	4	4	362	29
Niedersachsen	M	4 166	2 586	37	9	1 462	72
	W	4 867	3 087	18	13	1 670	79
	I	9 033	5 673	55	22	3 132	151
Nordrhein-Westfalen	M	9 287	5 697	69	44	3 163	314
	W	11 278	7 441	59	56	3 497	225
	I	20 565	13 138	128	100	6 660	539
Rheinland-Pfalz	M	7 103	3 270	17	47	3 449	320
	W	7 613	3 729	14	48	3 480	342
	I	14 716	6 999	31	95	6 929	662
Saarland	M	655	342	4	5	278	26
	W	776	445	2	2	313	14
	I	1 431	787	6	7	591	40
Sachsen	M	1 126	440	12	9	627	38
	W	1 537	577	13	6	913	28
	I	2 663	1 017	25	15	1 540	66
Sachsen-Anhalt	M	736	310	2	4	393	27
	W	853	419	2	2	408	22
	I	1 589	729	4	6	801	49
Schleswig-Holstein	M	1 014	578	8	5	396	27
	W	1 225	681	7	7	507	23
	I	2 239	1 259	15	12	903	50
Thüringen	M	1 147	617	4	3	454	69
	W	1 681	912	3	6	602	158
	I	2 828	1 529	7	9	1 056	227
Ausland	M	15 196	9 539	76	233	5 344	4
	W	13 821	9 242	24	375	4 172	8
	I	29 017	18 781	100	608	9 516	12
Insgesamt	M	127 916	68 753	419	794	53 998	3 952
	W	128 300	75 292	311	1 019	47 600	4 078
	I	256 216	144 045	730	1 813	101 598	8 030

8. Studierende in Hessen im Wintersemester 2022/2023 nach Fächergruppen, Geschlecht, Fachsemestern sowie Hochschularten

Fächergruppe	Geschlecht	Insgesamt	davon ... Fachsemester							
			1. und 2.	3. und 4.	5. und 6.	7. und 8.	9. und 10.	11. und 12.	13. und 14.	15. oder höheres
Universitäten										
Geisteswissenschaften	M	6 933	1 519	1 070	1 046	799	579	497	390	1 033
	W	11 764	2 769	1 851	1 999	1 602	1 185	747	474	1 137
	I	18 697	4 288	2 921	3 045	2 401	1 764	1 244	864	2 170
Sport	M	1 635	323	286	271	229	183	111	68	164
	W	1 045	226	208	251	155	94	53	21	37
	I	2 680	549	494	522	384	277	164	89	201
Rechts-, Wirtschafts- und Sozialwissenschaften	M	23 516	6 087	4 827	3 920	2 972	1 898	1 270	772	1 770
	W	28 907	7 575	5 890	5 296	3 820	2 263	1 427	819	1 817
	I	52 423	13 662	10 717	9 216	6 792	4 161	2 697	1 591	3 587
Mathematik, Naturwissenschaften	M	10 755	2 648	1 939	1 935	1 544	872	570	390	857
	W	13 124	3 586	2 677	2 588	1 963	1 035	528	274	473
	I	23 879	6 234	4 616	4 523	3 507	1 907	1 098	664	1 330
Humanmedizin/Gesundheitswissenschaften	M	3 721	587	509	517	546	480	446	369	267
	W	6 951	1 272	1 071	1 060	943	859	803	571	372
	I	10 672	1 859	1 580	1 577	1 489	1 339	1 249	940	639
Agrar-, Forst- und Ernährungswissenschaften, Veterinärmedizin	M	1 906	446	438	344	315	166	96	36	65
	W	4 173	942	922	887	656	339	247	84	96
	I	6 079	1 388	1 360	1 231	971	505	343	120	161
Ingenieurwissenschaften	M	19 170	4 921	3 852	3 486	2 421	1 628	890	573	1 399
	W	6 685	1 986	1 367	1 308	923	529	187	147	238
	I	25 855	6 907	5 219	4 794	3 344	2 157	1 077	720	1 637
Kunst, Kunstwissenschaft	M	1 117	244	150	162	148	105	85	64	159
	W	2 643	586	406	426	367	290	199	120	249
	I	3 760	830	556	588	515	395	284	184	408
Zusammen	M	68 753	16 775	13 071	11 681	8 974	5 911	3 965	2 662	5 714
	W	75 292	18 942	14 392	13 815	10 429	6 594	4 191	2 510	4 419
	I	144 045	35 717	27 463	25 496	19 403	12 505	8 156	5 172	10 133
Theologische Hochschulen										
Geisteswissenschaften	M	402	88	102	62	38	44	19	19	30
	W	220	36	53	55	26	16	13	6	15
	I	622	124	155	117	64	60	32	25	45
Rechts-, Wirtschafts- und Sozialwissenschaften	M	17	4	5	3	3	1	1	—	—
	W	91	24	13	21	25	3	4	1	—
	I	108	28	18	24	28	4	5	1	—
Zusammen	M	419	92	107	65	41	45	20	19	30
	W	311	60	66	76	51	19	17	7	15
	I	730	152	173	141	92	64	37	26	45
Kunsthochschulen										
Rechts-, Wirtschafts- und Sozialwissenschaften	M	2	1	1	—	—	—	—	—	—
	W	14	7	5	2	—	—	—	—	—
	I	16	8	6	2	—	—	—	—	—
Kunst, Kunstwissenschaft	M	792	144	146	112	106	73	78	44	89
	W	1 005	205	187	143	144	107	79	58	82
	I	1 797	349	333	255	250	180	157	102	171
Zusammen	M	794	145	147	112	106	73	78	44	89
	W	1 019	212	192	145	144	107	79	58	82
	I	1 813	357	339	257	250	180	157	102	171

8. Studierende in Hessen im Wintersemester 2022/2023 nach Fächergruppen, Geschlecht, Fachsemestern sowie Hochschularten

Fächergruppe	Geschlecht	Insgesamt	davon ... Fachsemester							
			1. und 2.	3. und 4.	5. und 6.	7. und 8.	9. und 10.	11. und 12.	13. und 14.	15. oder höheres
Fachhochschulen (ohne Verwaltungsfachhochschulen)										
Geisteswissenschaften	M	26	18	6	2	—	—	—	—	—
	W	28	18	5	4	—	—	1	—	—
	I	54	36	11	6	—	—	1	—	—
Rechts-, Wirtschafts- und Sozialwissenschaften	M	16 689	3 955	3 710	3 580	2 505	1 298	627	359	655
	W	26 686	6 380	6 092	6 500	4 435	1 805	677	310	487
	I	43 375	10 335	9 802	10 080	6 940	3 103	1 304	669	1 142
Mathematik, Naturwissenschaften	M	994	284	223	165	128	73	48	23	50
	W	965	271	210	178	124	68	38	15	61
	I	1 959	555	433	343	252	141	86	38	111
Humanmedizin/Gesundheitswissenschaften	M	1 258	334	305	250	174	71	69	48	7
	W	4 646	1 266	1 056	1 080	741	259	144	74	26
	I	5 904	1 600	1 361	1 330	915	330	213	122	33
Agrar-, Forst- und Ernährungswissenschaften, Veterinärmedizin	M	1 349	312	298	306	229	83	47	21	53
	W	1 570	378	338	415	260	90	50	14	25
	I	2 919	690	636	721	489	173	97	35	78
Ingenieurwissenschaften	M	32 517	6 997	6 181	5 894	4 796	3 101	1 967	1 192	2 389
	W	11 866	3 135	2 407	2 171	1 710	965	525	326	627
	I	44 383	10 132	8 588	8 065	6 506	4 066	2 492	1 518	3 016
Kunst, Kunstwissenschaft	M	1 165	282	258	245	177	93	52	21	37
	W	1 839	458	419	411	312	119	55	37	28
	I	3 004	740	677	656	489	212	107	58	65
Zusammen	M	53 998	12 182	10 981	10 442	8 009	4 719	2 810	1 664	3 191
	W	47 600	11 906	10 527	10 759	7 582	3 306	1 490	776	1 254
	I	101 598	24 088	21 508	21 201	15 591	8 025	4 300	2 440	4 445
Verwaltungsfachhochschulen										
Rechts-, Wirtschafts- und Sozialwissenschaften	M	3 935	1 016	940	1 108	833	32	6	—	—
	W	4 064	1 011	983	1 160	823	64	23	—	—
	I	7 999	2 027	1 923	2 268	1 656	96	29	—	—
Mathematik, Naturwissenschaften	M	17	6	4	5	1	—	1	—	—
	W	14	4	3	5	—	2	—	—	—
	I	31	10	7	10	1	2	1	—	—
Zusammen	M	3 952	1 022	944	1 113	834	32	7	—	—
	W	4 078	1 015	986	1 165	823	66	23	—	—
	I	8 030	2 037	1 930	2 278	1 657	98	30	—	—
Hochschularten insgesamt										
Geisteswissenschaften	M	7 361	1 625	1 178	1 110	837	623	516	409	1 063
	W	12 012	2 823	1 909	2 058	1 628	1 201	761	480	1 152
	I	19 373	4 448	3 087	3 168	2 465	1 824	1 277	889	2 215
Sport	M	1 635	323	286	271	229	183	111	68	164
	W	1 045	226	208	251	155	94	53	21	37
	I	2 680	549	494	522	384	277	164	89	201
Rechts-, Wirtschafts- und Sozialwissenschaften	M	44 159	11 063	9 483	8 611	6 313	3 229	1 904	1 131	2 425
	W	59 762	14 997	12 983	12 979	9 103	4 135	2 131	1 130	2 304
	I	103 921	26 060	22 466	21 590	15 416	7 364	4 035	2 261	4 729

8. Studierende in Hessen im Wintersemester 2022/2023 nach Fächergruppen, Geschlecht, Fachsemestern sowie Hochschularten

Fächergruppe	Geschlecht	Insgesamt	davon ... Fachsemester							
			1. und 2.	3. und 4.	5. und 6.	7. und 8.	9. und 10.	11. und 12.	13. und 14.	15. oder höheres
Noch: Hochschularten insgesamt										
Mathematik, Naturwissenschaften	M	11 766	2 938	2 166	2 105	1 673	945	619	413	907
	W	14 103	3 861	2 890	2 771	2 087	1 105	566	289	534
	I	25 869	6 799	5 056	4 876	3 760	2 050	1 185	702	1 441
Humanmedizin/Gesundheitswissenschaften	M	4 979	921	814	767	720	551	515	417	274
	W	11 597	2 538	2 127	2 140	1 684	1 118	947	645	398
	I	16 576	3 459	2 941	2 907	2 404	1 669	1 462	1 062	672
Agrar-, Forst- und Ernährungswissenschaften, Veterinärmedizin	M	3 255	758	736	650	544	249	143	57	118
	W	5 743	1 320	1 260	1 302	916	429	297	98	121
	I	8 998	2 078	1 996	1 952	1 460	678	440	155	239
Ingenieurwissenschaften	M	51 687	11 918	10 033	9 380	7 217	4 729	2 857	1 765	3 788
	W	18 551	5 121	3 774	3 479	2 633	1 494	712	473	865
	I	70 238	17 039	13 807	12 859	9 850	6 223	3 569	2 238	4 653
Kunst, Kunstwissenschaft	M	3 074	670	554	519	431	271	215	129	285
	W	5 487	1 249	1 012	980	823	516	333	215	359
	I	8 561	1 919	1 566	1 499	1 254	787	548	344	644
Insgesamt	M	127 916	30 216	25 250	23 413	17 964	10 780	6 880	4 389	9 024
	W	128 300	32 135	26 163	25 960	19 029	10 092	5 800	3 351	5 770
	I	256 216	62 351	51 413	49 373	36 993	20 872	12 680	7 740	14 794

9. Deutsche und nichtdeutsche Studierende sowie Studienanfängerinnen und Studienanfänger in Hessen im Wintersemester 2022/2023 nach Geburtsjahren, Geschlecht und Hochschularten

Geburtsjahr	Geschlecht	Studierende		davon		Geburtsjahr	Geschlecht	Studierende		davon	
		insgesamt	darunter im ersten Hochschulsemester	deutsche Studierende	nichtdeutsche Studierende			insgesamt	darunter im ersten Hochschulsemester	deutsche Studierende	nichtdeutsche Studierende
Universitäten											
2003 oder später	M	4 059	2 895	3 514	545	1992	M	2 242	51	1 740	502
	W	5 417	3 883	4 646	771		W	1 923	48	1 464	459
	I	9 476	6 778	8 160	1 316		I	4 165	99	3 204	961
2002	M	5 282	1 993	4 800	482	1991	M	1 816	42	1 386	430
	W	6 773	2 480	6 115	658		W	1 509	46	1 119	390
	I	12 055	4 473	10 915	1 140		I	3 325	88	2 505	820
2001	M	5 708	894	5 055	653	1990	M	1 627	49	1 263	364
	W	7 415	1 059	6 595	820		W	1 378	32	1 054	324
	I	13 123	1 953	11 650	1 473		I	3 005	81	2 317	688
2000	M	6 214	543	5 435	779	1989	M	1 373	37	1 069	304
	W	7 817	548	6 953	864		W	1 067	34	775	292
	I	14 031	1 091	12 388	1 643		I	2 440	71	1 844	596
1999	M	6 221	395	5 279	942	1988	M	1 127	41	852	275
	W	7 688	474	6 619	1 069		W	868	29	617	251
	I	13 909	869	11 898	2 011		I	1 995	70	1 469	526
1998	M	6 200	317	5 234	966	1987	M	950	30	717	233
	W	7 405	286	6 385	1 020		W	702	21	524	178
	I	13 605	603	11 619	1 986		I	1 652	51	1 241	411
1997	M	5 901	213	4 833	1 068	1986	M	734	23	558	176
	W	6 477	203	5 459	1 018		W	648	16	474	174
	I	12 378	416	10 292	2 086		I	1 382	39	1 032	350
1996	M	4 906	151	3 993	913	1985	M	595	18	436	159
	W	5 031	139	4 090	941		W	523	20	374	149
	I	9 937	290	8 083	1 854		I	1 118	38	810	308
1995	M	3 945	111	3 129	816	1984	M	513	16	377	136
	W	3 806	103	3 045	761		W	401	12	290	111
	I	7 751	214	6 174	1 577		I	914	28	667	247
1994	M	3 390	116	2 641	749	1983 oder früher	M	3 228	83	2 505	723
	W	3 011	67	2 381	630		W	2 947	106	2 234	713
	I	6 401	183	5 022	1 379		I	6 175	189	4 739	1 436
1993	M	2 722	77	2 152	570	Zusammen	M	68 753	8 095	56 968	11 785
	W	2 486	80	1 911	575		W	75 292	9 686	63 124	12 168
	I	5 208	157	4 063	1 145		I	144 045	17 781	120 092	23 953

9. Deutsche und nichtdeutsche Studierende sowie Studienanfängerinnen und Studienanfänger in Hessen im Wintersemester 2022/2023 nach Geburtsjahren, Geschlecht und Hochschularten

Geburtsjahr	Geschlecht	Studierende		davon		Geburtsjahr	Geschlecht	Studierende		davon	
		insgesamt	darunter im ersten Hochschulsemester	deutsche Studierende	nichtdeutsche Studierende			insgesamt	darunter im ersten Hochschulsemester	deutsche Studierende	nichtdeutsche Studierende
Theologische Hochschulen											
2003 oder später	M	11	9	11	—	1992	M	13	1	12	1
	W	10	9	10	—		W	3	—	3	—
	I	21	18	21	—		I	16	1	15	1
2002	M	21	9	20	1	1991	M	13	—	9	4
	W	20	14	20	—		W	7	—	5	2
	I	41	23	40	1		I	20	—	14	6
2001	M	27	4	27	—	1990	M	10	—	7	3
	W	30	8	30	—		W	2	—	2	—
	I	57	12	57	—		I	12	—	9	3
2000	M	29	2	29	—	1989	M	10	—	8	2
	W	39	3	39	—		W	5	—	5	—
	I	68	5	68	—		I	15	—	13	2
1999	M	32	5	31	1	1988	M	5	—	4	1
	W	42	2	41	1		W	4	1	3	1
	I	74	7	72	2		I	9	1	7	2
1998	M	33	3	30	3	1987	M	4	—	3	1
	W	25	—	23	2		W	2	—	1	1
	I	58	3	53	5		I	6	—	4	2
1997	M	35	—	32	3	1986	M	3	—	1	2
	W	19	1	19	—		W	5	—	4	1
	I	54	1	51	3		I	8	—	5	3
1996	M	25	3	25	—	1985	M	7	—	4	3
	W	20	1	19	1		W	1	—	1	—
	I	45	4	44	1		I	8	—	5	3
1995	M	17	1	15	2	1984	M	7	—	2	5
	W	16	1	14	2		W	3	—	3	—
	I	33	2	29	4		I	10	—	5	5
1994	M	16	1	14	2	1983 oder früher	M	91	2	55	36
	W	6	—	5	1		W	46	—	41	5
	I	22	1	19	3		I	137	2	96	41
1993	M	10	—	9	1	Zusammen	M	419	40	348	71
	W	6	—	5	1		W	311	40	293	18
	I	16	—	14	2		I	730	80	641	89

9. Deutsche und nichtdeutsche Studierende sowie Studienanfängerinnen und Studienanfänger in Hessen im Wintersemester 2022/2023 nach Geburtsjahren, Geschlecht und Hochschularten

Geburtsjahr	Geschlecht	Studierende		davon		Geburtsjahr	Geschlecht	Studierende		davon	
		insgesamt	darunter im ersten Hochschulsemester	deutsche Studierende	nichtdeutsche Studierende			insgesamt	darunter im ersten Hochschulsemester	deutsche Studierende	nichtdeutsche Studierende
Kunsthochschulen											
2003 oder später	M	17	11	16	1	1992	M	41	1	29	12
	W	31	22	12	19		W	47	3	29	18
	I	48	33	28	20		I	88	4	58	30
2002	M	29	11	22	7	1991	M	29	—	16	13
	W	42	16	23	19		W	39	1	18	21
	I	71	27	45	26		I	68	1	34	34
2001	M	26	6	16	10	1990	M	30	—	18	12
	W	64	7	47	17		W	34	—	16	18
	I	90	13	63	27		I	64	—	34	30
2000	M	40	8	30	10	1989	M	22	—	16	6
	W	94	9	67	27		W	20	—	9	11
	I	134	17	97	37		I	42	—	25	17
1999	M	64	2	44	20	1988	M	20	—	15	5
	W	72	10	44	28		W	18	2	4	14
	I	136	12	88	48		I	38	2	19	19
1998	M	80	4	55	25	1987	M	15	1	6	9
	W	111	10	75	36		W	9	—	4	5
	I	191	14	130	61		I	24	1	10	14
1997	M	79	5	53	26	1986	M	14	—	9	5
	W	86	8	58	28		W	8	—	4	4
	I	165	13	111	54		I	22	—	13	9
1996	M	81	5	58	23	1985	M	12	—	7	5
	W	82	8	54	28		W	10	—	8	2
	I	163	13	112	51		I	22	—	15	7
1995	M	66	2	47	19	1984	M	8	—	4	4
	W	77	3	44	33		W	5	—	3	2
	I	143	5	91	52		I	13	—	7	6
1994	M	46	3	24	22	1983 oder früher	M	22	1	18	4
	W	71	2	44	27		W	27	1	22	5
	I	117	5	68	49		I	49	2	40	9
1993	M	53	3	27	26	Zusammen	M	794	63	530	264
	W	72	—	34	38		W	1 019	102	619	400
	I	125	3	61	64		I	1 813	165	1 149	664

9. Deutsche und nichtdeutsche Studierende sowie Studienanfängerinnen und Studienanfänger in Hessen im Wintersemester 2022/2023 nach Geburtsjahren, Geschlecht und Hochschularten

Geburtsjahr	Geschlecht	Studierende		davon		Geburtsjahr	Geschlecht	Studierende		davon	
		insgesamt	darunter im ersten Hochschulsemester	deutsche Studierende	nichtdeutsche Studierende			insgesamt	darunter im ersten Hochschulsemester	deutsche Studierende	nichtdeutsche Studierende
Fachhochschulen (ohne Verwaltungsfachhochschulen)											
2003 oder später	M	2 038	1 504	1 884	154	1992	M	2 018	54	1 668	350
	W	2 164	1 593	1 992	172		W	1 416	48	1 133	283
	I	4 202	3 097	3 876	326		I	3 434	102	2 801	633
2002	M	3 112	1 230	2 751	361	1991	M	1 668	55	1 374	294
	W	3 481	1 303	3 168	313		W	1 147	43	951	196
	I	6 593	2 533	5 919	674		I	2 815	98	2 325	490
2001	M	4 131	723	3 559	572	1990	M	1 467	44	1 238	229
	W	4 470	686	4 012	458		W	961	37	791	170
	I	8 601	1 409	7 571	1 030		I	2 428	81	2 029	399
2000	M	4 623	576	3 937	686	1989	M	1 213	45	1 028	185
	W	4 862	536	4 221	641		W	826	48	659	167
	I	9 485	1 112	8 158	1 327		I	2 039	93	1 687	352
1999	M	4 744	389	3 954	790	1988	M	1 014	29	880	134
	W	4 680	295	3 998	682		W	674	37	549	125
	I	9 424	684	7 952	1 472		I	1 688	66	1 429	259
1998	M	4 852	304	3 956	896	1987	M	846	23	712	134
	W	4 485	269	3 774	711		W	592	39	489	103
	I	9 337	573	7 730	1 607		I	1 438	62	1 201	237
1997	M	4 667	208	3 765	902	1986	M	729	13	636	93
	W	3 979	179	3 299	680		W	471	25	399	72
	I	8 646	387	7 064	1 582		I	1 200	38	1 035	165
1996	M	4 083	148	3 313	770	1985	M	585	16	498	87
	W	3 290	126	2 701	589		W	420	30	355	65
	I	7 373	274	6 014	1 359		I	1 005	46	853	152
1995	M	3 541	125	2 828	713	1984	M	503	11	416	87
	W	2 517	98	2 023	494		W	370	25	308	62
	I	6 058	223	4 851	1 207		I	873	36	724	149
1994	M	2 901	105	2 292	609	1983 oder früher	M	2 852	111	2 561	291
	W	2 113	79	1 676	437		W	2 987	187	2 670	317
	I	5 014	184	3 968	1 046		I	5 839	298	5 231	608
1993	M	2 411	59	1 938	473	Zusammen	M	53 998	5 772	45 188	8 810
	W	1 695	60	1 343	352		W	47 600	5 743	40 511	7 089
	I	4 106	119	3 281	825		I	101 598	11 515	85 699	15 899

9. Deutsche und nichtdeutsche Studierende sowie Studienanfängerinnen und Studienanfänger in Hessen im Wintersemester 2022/2023 nach Geburtsjahren, Geschlecht und Hochschularten

Geburtsjahr	Geschlecht	Studierende		davon		Geburtsjahr	Geschlecht	Studierende		davon	
		insgesamt	darunter im ersten Hochschulsemester	deutsche Studierende	nichtdeutsche Studierende			insgesamt	darunter im ersten Hochschulsemester	deutsche Studierende	nichtdeutsche Studierende
Verwaltungsfachhochschulen											
2003 oder später	M	221	164	221	—	1992	M	83	13	83	—
	W	344	247	343	1		W	45	3	45	—
	I	565	411	564	1		I	128	16	128	—
2002	M	504	163	502	2	1991	M	65	5	65	—
	W	616	195	611	5		W	38	3	38	—
	I	1 120	358	1 113	7		I	103	8	103	—
2001	M	618	76	616	2	1990	M	71	3	70	1
	W	755	76	752	3		W	37	2	37	—
	I	1 373	152	1 368	5		I	108	5	107	1
2000	M	605	38	602	3	1989	M	61	6	61	—
	W	686	61	685	1		W	41	2	41	—
	I	1 291	99	1 287	4		I	102	8	102	—
1999	M	446	28	445	1	1988	M	64	2	64	—
	W	429	40	426	3		W	24	3	23	1
	I	875	68	871	4		I	88	5	87	1
1998	M	296	19	294	2	1987	M	29	2	29	—
	W	293	25	288	5		W	24	3	24	—
	I	589	44	582	7		I	53	5	53	—
1997	M	241	20	236	5	1986	M	27	5	27	—
	W	228	15	225	3		W	16	1	16	—
	I	469	35	461	8		I	43	6	43	—
1996	M	189	18	186	3	1985	M	18	1	18	—
	W	163	18	162	1		W	16	—	16	—
	I	352	36	348	4		I	34	1	34	—
1995	M	138	7	136	2	1984	M	13	2	13	—
	W	113	9	113	—		W	7	1	6	1
	I	251	16	249	2		I	20	3	19	1
1994	M	121	11	120	1	1983 oder früher	M	35	1	35	—
	W	101	4	99	2		W	25	4	25	—
	I	222	15	219	3		I	60	5	60	—
1993	M	107	6	105	2	Zusammen	M	3 952	590	3 928	24
	W	77	8	74	3		W	4 078	720	4 049	29
	I	184	14	179	5		I	8 030	1 310	7 977	53

9. Deutsche und nichtdeutsche Studierende sowie Studienanfängerinnen und Studienanfänger in Hessen im Wintersemester 2022/2023 nach Geburtsjahren, Geschlecht und Hochschularten

Geburtsjahr	Geschlecht	Studierende		davon		Geburtsjahr	Geschlecht	Studierende		davon	
		insgesamt	darunter im ersten Hochschulsemester	deutsche Studierende	nichtdeutsche Studierende			insgesamt	darunter im ersten Hochschulsemester	deutsche Studierende	nichtdeutsche Studierende
Hochschularten insgesamt											
2003 oder später	M	6 346	4 583	5 646	700	1992	M	4 397	120	3 532	865
	W	7 966	5 754	7 003	963		W	3 434	102	2 674	760
	I	14 312	10 337	12 649	1 663		I	7 831	222	6 206	1 625
2002	M	8 948	3 406	8 095	853	1991	M	3 591	102	2 850	741
	W	10 932	4 008	9 937	995		W	2 740	93	2 131	609
	I	19 880	7 414	18 032	1 848		I	6 331	195	4 981	1 350
2001	M	10 510	1 703	9 273	1 237	1990	M	3 205	96	2 596	609
	W	12 734	1 836	11 436	1 298		W	2 412	71	1 900	512
	I	23 244	3 539	20 709	2 535		I	5 617	167	4 496	1 121
2000	M	11 511	1 167	10 033	1 478	1989	M	2 679	88	2 182	497
	W	13 498	1 157	11 965	1 533		W	1 959	84	1 489	470
	I	25 009	2 324	21 998	3 011		I	4 638	172	3 671	967
1999	M	11 507	819	9 753	1 754	1988	M	2 230	72	1 815	415
	W	12 911	821	11 128	1 783		W	1 588	72	1 196	392
	I	24 418	1 640	20 881	3 537		I	3 818	144	3 011	807
1998	M	11 461	647	9 569	1 892	1987	M	1 844	56	1 467	377
	W	12 319	590	10 545	1 774		W	1 329	63	1 042	287
	I	23 780	1 237	20 114	3 666		I	3 173	119	2 509	664
1997	M	10 923	446	8 919	2 004	1986	M	1 507	41	1 231	276
	W	10 789	406	9 060	1 729		W	1 148	42	897	251
	I	21 712	852	17 979	3 733		I	2 655	83	2 128	527
1996	M	9 284	325	7 575	1 709	1985	M	1 217	35	963	254
	W	8 586	292	7 026	1 560		W	970	50	754	216
	I	17 870	617	14 601	3 269		I	2 187	85	1 717	470
1995	M	7 707	246	6 155	1 552	1984	M	1 044	29	812	232
	W	6 529	214	5 239	1 290		W	786	38	610	176
	I	14 236	460	11 394	2 842		I	1 830	67	1 422	408
1994	M	6 474	236	5 091	1 383	1983 oder früher	M	6 228	198	5 174	1 054
	W	5 302	152	4 205	1 097		W	6 032	298	4 992	1 040
	I	11 776	388	9 296	2 480		I	12 260	496	10 166	2 094
1993	M	5 303	145	4 231	1 072	I n s - g e s a m t	M	127 916	14 560	106 962	20 954
	W	4 336	148	3 367	969		W	128 300	16 291	108 596	19 704
	I	9 639	293	7 598	2 041		I	256 216	30 851	215 558	40 658

10. Nichtdeutsche Studierende in Hessen im Wintersemester 2022/2023 nach Staatsangehörigkeit, Geschlecht und Hochschularten

Staatsangehörigkeit (Kontinent/Ländergruppe/ Land)	Ge- schlecht	Nichtdeutsche Studierende insgesamt	davon an				
			Uni- versitäten	Theologische Hochschulen	Kunst- hochschulen	Fach- hochschulen	Verwaltungs- fachhoch- schulen
Europa	M	7 090	3 955	12	111	2 989	23
	W	9 181	5 585	5	182	3 381	28
	I	16 271	9 540	17	293	6 370	51
davon							
Europäische Union (EU)	M	3 263	1 781	8	82	1 380	12
	W	4 027	2 331	4	127	1 542	23
	I	7 290	4 112	12	209	2 922	35
davon							
Belgien	M	48	30	—	2	16	—
	W	32	25	1	—	6	—
	I	80	55	1	2	22	—
Bulgarien	M	162	103	—	—	59	—
	W	273	168	—	—	103	2
	I	435	271	—	—	162	2
Dänemark	M	19	10	—	1	8	—
	W	20	10	—	8	2	—
	I	39	20	—	9	10	—
Estland	M	8	5	—	1	2	—
	W	16	8	—	4	4	—
	I	24	13	—	5	6	—
Finnland	M	31	18	—	—	13	—
	W	41	24	—	2	15	—
	I	72	42	—	2	28	—
Frankreich	M	187	132	—	8	47	—
	W	268	180	—	24	64	—
	I	455	312	—	32	111	—
Griechenland	M	324	161	—	5	156	2
	W	362	230	1	7	123	1
	I	686	391	1	12	279	3
Irland	M	37	27	—	1	9	—
	W	30	27	—	1	2	—
	I	67	54	—	2	11	—
Italien	M	630	347	1	19	259	4
	W	682	417	—	20	240	5
	I	1 312	764	1	39	499	9
Kroatien	M	316	135	3	2	172	4
	W	349	167	—	3	170	9
	I	665	302	3	5	342	13
Lettland	M	23	11	—	—	12	—
	W	37	22	—	—	15	—
	I	60	33	—	—	27	—
Litauen	M	28	22	—	2	4	—
	W	77	45	—	4	28	—
	I	105	67	—	6	32	—
Luxemburg	M	100	51	—	2	47	—
	W	114	58	—	2	54	—
	I	214	109	—	4	101	—

10. Nichtdeutsche Studierende in Hessen im Wintersemester 2022/2023 nach Staatsangehörigkeit, Geschlecht und Hochschularten

Staatsangehörigkeit (Kontinent/Ländergruppe/ Land)	Ge- schlecht	Nichtdeutsche Studierende insgesamt	davon an				
			Uni- versitäten	Theologische Hochschulen	Kunst- hochschulen	Fach- hochschulen	Verwaltungs- fachhoch- schulen
Malta	M	4	4	—	—	—	—
	W	3	2	—	—	1	—
	I	7	6	—	—	1	—
Niederlande	M	89	55	1	3	30	—
	W	62	37	—	4	21	—
	I	151	92	1	7	51	—
Österreich	M	254	115	3	6	129	1
	W	312	142	—	7	162	1
	I	566	257	3	13	291	2
Polen	M	225	115	—	4	105	1
	W	383	212	1	5	162	3
	I	608	327	1	9	267	4
Portugal	M	140	70	—	2	68	—
	W	160	97	—	2	60	1
	I	300	167	—	4	128	1
Rumänien	M	114	75	—	—	39	—
	W	223	143	1	1	78	—
	I	337	218	1	1	117	—
Schweden	M	40	30	—	1	9	—
	W	28	16	—	3	9	—
	I	68	46	—	4	18	—
Slowakei	M	28	15	—	1	12	—
	W	38	22	—	1	15	—
	I	66	37	—	2	27	—
Slowenien	M	23	12	—	2	9	—
	W	21	13	—	1	7	—
	I	44	25	—	3	16	—
Spanien	M	322	168	—	13	141	—
	W	318	170	—	23	124	1
	I	640	338	—	36	265	1
Tschechische Republik	M	32	23	—	1	8	—
	W	49	24	—	—	25	—
	I	81	47	—	1	33	—
Ungarn	M	64	36	—	6	22	—
	W	109	56	—	5	48	—
	I	173	92	—	11	70	—
Zypern	M	15	11	—	—	4	—
	W	20	16	—	—	4	—
	I	35	27	—	—	8	—
übriges Europa	M	3 827	2 174	4	29	1 609	11
	W	5 154	3 254	1	55	1 839	5
	I	8 981	5 428	5	84	3 448	16
davon							
Bosnien und Herzegowina	M	172	70	—	1	101	—
	W	213	104	—	1	107	1
	I	385	174	—	2	208	1

10. Nichtdeutsche Studierende in Hessen im Wintersemester 2022/2023 nach Staatsangehörigkeit, Geschlecht und Hochschularten

Staatsangehörigkeit (Kontinent/Ländergruppe/ Land)	Ge- schlecht	Nichtdeutsche Studierende insgesamt	davon an				
			Uni- versitäten	Theologische Hochschulen	Kunst- hochschulen	Fach- hochschulen	Verwaltungs- fachhoch- schulen
Russische Föderation	M	348	233	—	13	101	1
	W	852	559	—	20	273	—
	I	1 200	792	—	33	374	1
Serbien	M	236	104	—	1	129	2
	W	248	130	—	2	115	1
	I	484	234	—	3	244	3
Türkei	M	1 875	905	—	5	959	6
	W	2 056	1 134	—	10	910	2
	I	3 931	2 039	—	15	1 869	8
Ukraine	M	584	506	3	3	72	—
	W	1 044	872	—	12	160	—
	I	1 628	1 378	3	15	232	—
Vereinigtes Königreich	M	91	54	—	4	33	—
	W	88	55	—	3	30	—
	I	179	109	—	7	63	—
Weißrussland	M	33	22	—	—	11	—
	W	108	70	—	3	35	—
	I	141	92	—	3	46	—
übrige europäische Staaten	M	488	280	1	2	203	2
	W	545	330	1	4	209	1
	I	1 033	610	2	6	412	3
Afrika	M	3 072	1 339	26	8	1 699	—
	W	1 843	853	1	2	987	—
	I	4 915	2 192	27	10	2 686	—
davon							
Ägypten	M	337	223	1	2	111	—
	W	192	149	—	—	43	—
	I	529	372	1	2	154	—
Kamerun	M	628	119	3	—	506	—
	W	488	80	—	—	408	—
	I	1 116	199	3	—	914	—
Marokko	M	845	272	—	—	573	—
	W	437	192	—	—	245	—
	I	1 282	464	—	—	818	—
Tunesien	M	386	192	—	—	194	—
	W	166	97	—	—	69	—
	I	552	289	—	—	263	—
übriges Afrika	M	876	533	22	6	315	—
	W	560	335	1	2	222	—
	I	1 436	868	23	8	537	—
Amerika	M	1 116	794	15	39	268	—
	W	1 249	820	5	30	393	1
	I	2 365	1 614	20	69	661	1
davon							
Brasilien	M	214	167	2	8	37	—
	W	189	133	1	3	52	—
	I	403	300	3	11	89	—

10. Nichtdeutsche Studierende in Hessen im Wintersemester 2022/2023 nach Staatsangehörigkeit, Geschlecht und Hochschularten

Staatsangehörigkeit (Kontinent/Ländergruppe/ Land)	Ge- schlecht	Nichtdeutsche Studierende insgesamt	davon an				
			Uni- versitäten	Theologische Hochschulen	Kunst- hochschulen	Fach- hochschulen	Verwaltungs- fachhoch- schulen
Kolumbien	M	182	130	1	5	46	—
	W	209	128	1	6	74	—
	I	391	258	2	11	120	—
Mexiko	M	101	61	1	5	34	—
	W	109	76	—	1	32	—
	I	210	137	1	6	66	—
Peru	M	82	64	1	1	16	—
	W	140	86	—	—	54	—
	I	222	150	1	1	70	—
Vereinigte Staaten von Amerika	M	213	155	5	8	45	—
	W	230	166	2	8	53	1
	I	443	321	7	16	98	1
übriges Amerika	M	324	217	5	12	90	—
	W	372	231	1	12	128	—
	I	696	448	6	24	218	—
Asien	M	9 580	5 639	18	103	3 819	1
	W	7 369	4 869	7	181	2 312	—
	I	16 949	10 508	25	284	6 131	1
davon							
China	M	1 488	1 226	—	30	232	—
	W	1 676	1 427	—	36	213	—
	I	3 164	2 653	—	66	445	—
Indien	M	1 492	945	7	—	540	—
	W	854	504	1	1	348	—
	I	2 346	1 449	8	1	888	—
Indonesien	M	405	166	2	1	236	—
	W	357	168	—	3	186	—
	I	762	334	2	4	422	—
Iran, Islamische Rep.	M	612	395	—	2	214	1
	W	740	522	—	5	213	—
	I	1 352	917	—	7	427	1
Korea, Republik	M	272	183	1	38	50	—
	W	518	362	2	89	65	—
	I	790	545	3	127	115	—
Pakistan	M	591	308	—	—	283	—
	W	203	108	—	1	94	—
	I	794	416	—	1	377	—
Syrien, Arab. Republik	M	1 378	779	—	1	598	—
	W	567	373	—	—	194	—
	I	1 945	1 152	—	1	792	—
Vietnam	M	784	211	—	2	571	—
	W	694	291	—	2	401	—
	I	1 478	502	—	4	972	—
übriges Asien	M	2 558	1 426	8	29	1 095	—
	W	1 760	1 114	4	44	598	—
	I	4 318	2 540	12	73	1 693	—

10. Nichtdeutsche Studierende in Hessen im Wintersemester 2022/2023 nach Staatsangehörigkeit, Geschlecht und Hochschularten

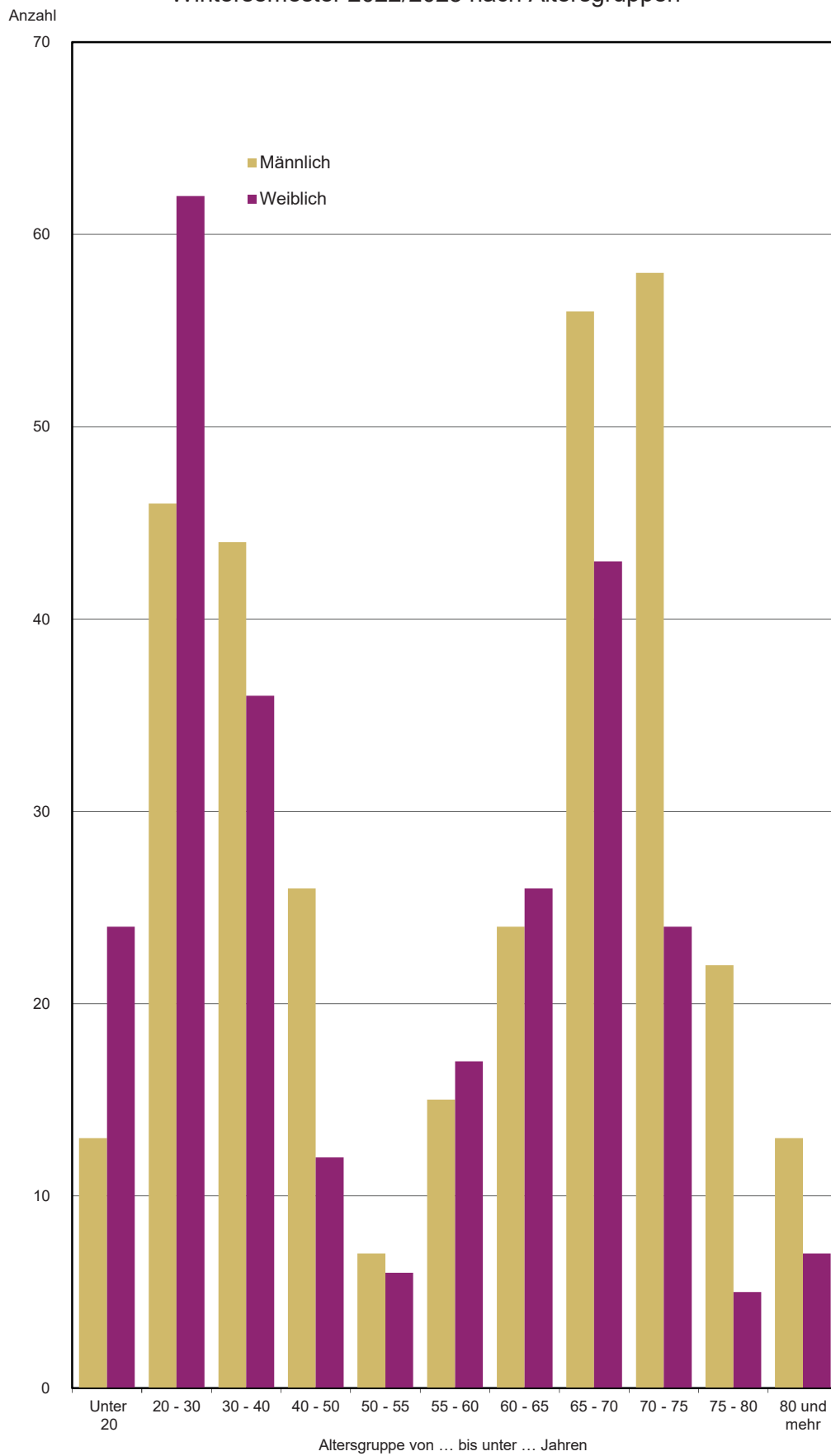
Staatsangehörigkeit (Kontinent/Ländergruppe/ Land)	Ge- schlecht	Nichtdeutsche Studierende insgesamt	davon an				
			Uni- versitäten	Theologische Hochschulen	Kunst- hochschulen	Fach- hochschulen	Verwaltungs- fachhoch- schulen
Australien und Ozeanien	M	40	32	—	3	5	—
	W	20	13	—	4	3	—
	I	60	45	—	7	8	—
Staatenlos bzw. ungeklärt oder ohne Angabe	M	56	26	—	—	30	—
	W	42	28	—	1	13	—
	I	98	54	—	1	43	—
I n s g e s a m t	M	20 954	11 785	71	264	8 810	24
	W	19 704	12 168	18	400	7 089	29
	I	40 658	23 953	89	664	15 899	53

11. Angestrebter Abschluss in Hessen im Wintersemester 2022/2023 nach Geschlecht und Hochschularten

Ge- schlecht	Insgesamt	davon									
		Universitärer Abschluss ¹⁾	darunter		Promo- tionen	Lehramts- prüfungen	darunter		Fach- hoch- schul- abschluss	darunter	
			Bachelor	Master			Bachelor	Master		Bachelor	Master
Universitäten											
M	68 753	59 797	33 547	17 519	1 983	6 963	459	214	10	10	—
W	75 292	60 757	28 592	16 233	1 771	12 739	480	211	25	25	—
I	144 045	120 554	62 139	33 752	3 754	19 702	939	425	35	35	—
Theologische Hochschulen											
M	419	317	143	60	56	—	—	—	46	38	8
W	311	246	184	19	23	—	—	—	42	33	9
I	730	563	327	79	79	—	—	—	88	71	17
Kunsthochschulen											
M	794	691	142	160	8	95	—	—	—	—	—
W	1 019	885	184	228	10	124	—	—	—	—	—
I	1 813	1 576	326	388	18	219	—	—	—	—	—
Fachhochschulen (ohne Verwaltungsfachhochschulen)											
M	53 998	732	212	293	8	33	24	9	53 225	43 515	9 477
W	47 600	616	48	372	10	162	122	40	46 812	37 874	8 658
I	101 598	1 348	260	665	18	195	146	49	100 037	81 389	18 135
Verwaltungsfachhochschulen											
M	3 952	—	—	—	—	—	—	—	3 952	2 767	—
W	4 078	—	—	—	—	—	—	—	4 078	2 403	—
I	8 030	—	—	—	—	—	—	—	8 030	5 170	—
Hochschularten insgesamt											
M	127 916	61 537	34 044	18 032	2 055	7 091	483	223	57 233	46 330	9 485
W	128 300	62 504	29 008	16 852	1 814	13 025	602	251	50 957	40 335	8 667
I	256 216	124 041	63 052	34 884	3 869	20 116	1 085	474	108 190	86 665	18 152

1) Einschließlich der Prüfungsgruppen "Künstlerischer Abschluss" und "Sonstiger Abschluss".

11. Gasthörerinnen und Gasthörer in Hessen im Wintersemester 2022/2023 nach Altersgruppen



12. Gasthörerinnen und Gasthörer in Hessen in den Wintersemestern ab 1992/1993 nach Geschlecht und Altersgruppen

Wintersemester	Geschlecht	Insgesamt	Altersgruppen von ... bis unter ... Jahren										
			unter 20	20 - 30	30 - 40	40 - 50	50 - 55	55 - 60	60 - 65	65 - 70	70 - 75	75 - 80	80 und mehr
1992/1993	M	609	11	113	122	62	36	27	92	97	33	8	8
	W	872	18	157	151	136	69	76	98	87	57	12	11
	I	1 481	29	270	273	198	105	103	190	184	90	20	19
1993/1994	M	650	16	127	124	56	39	45	80	107	35	16	5
	W	830	17	119	179	133	61	77	76	92	54	12	10
	I	1 480	33	246	303	189	100	122	156	199	89	28	15
1994/1995	M	619	20	106	98	49	35	54	77	118	44	12	6
	W	825	19	138	179	103	66	75	79	79	52	24	11
	I	1 444	39	244	277	152	101	129	156	197	96	36	17
1995/1996	M	609	21	81	106	57	25	54	85	103	53	16	8
	W	788	21	105	144	117	68	66	100	75	53	24	15
	I	1 397	42	186	250	174	93	120	185	178	106	40	23
1996/1997	M	639	16	72	99	68	28	57	102	121	54	17	5
	W	723	22	102	133	93	46	64	101	73	54	21	14
	I	1 362	38	174	232	161	74	121	203	194	108	38	19
1997/1998	M	612	18	65	87	63	18	66	102	102	60	24	7
	W	693	26	89	112	85	48	74	103	72	41	33	10
	I	1 305	44	154	199	148	66	140	205	174	101	57	17
1998/1999	M	592	20	60	60	45	22	61	112	120	64	23	5
	W	669	24	78	97	98	47	66	110	67	45	29	8
	I	1 261	44	138	157	143	69	127	222	187	109	52	13
1999/2000	M	568	18	42	62	38	21	60	107	104	81	24	11
	W	671	21	80	98	77	44	66	117	77	50	31	10
	I	1 239	39	122	160	115	65	126	224	181	131	55	21
2000/2001	M	557	15	58	56	35	23	55	113	104	67	21	10
	W	586	17	71	78	73	36	63	103	71	38	27	9
	I	1 143	32	129	134	108	59	118	216	175	105	48	19
2001/2002	M	597	15	65	64	39	19	44	124	121	69	26	11
	W	614	16	82	93	66	38	62	101	82	38	25	11
	I	1 211	31	147	157	105	57	106	225	203	107	51	22
2002/2003	M	607	11	71	59	44	22	37	124	137	68	25	9
	W	595	20	87	77	60	39	44	110	87	33	17	21
	I	1 202	31	158	136	104	61	81	234	224	101	42	30
2003/2004	M	588	9	77	62	42	15	32	116	129	69	28	9
	W	559	16	86	77	74	34	37	95	74	29	26	11
	I	1 147	25	163	139	116	49	69	211	203	98	54	20
2004/2005	M	623	21	73	87	37	24	36	103	134	63	34	11
	W	627	12	114	99	69	45	43	95	74	38	22	16
	I	1 250	33	187	186	106	69	79	198	208	101	56	27
2005/2006	M	642	16	62	57	58	40	49	104	144	65	35	12
	W	550	11	83	50	62	44	66	94	67	38	19	16
	I	1 192	27	145	107	120	84	115	198	211	103	54	28
2006/2007	M	690	27	75	54	38	28	45	100	177	87	48	11
	W	599	15	67	61	61	40	54	93	103	66	26	13
	I	1 289	42	142	115	99	68	99	193	280	153	74	24
2007/2008	M	584	17	44	49	28	14	37	89	141	103	47	15
	W	583	23	67	50	61	33	40	97	105	65	26	16
	I	1 167	40	111	99	89	47	77	186	246	168	73	31
2008/2009	M	581	13	56	38	43	22	34	84	132	103	40	16
	W	523	22	55	47	88	28	38	71	85	52	22	15
	I	1 104	35	111	85	131	50	72	155	217	155	62	31
2009/2010	M	549	20	54	41	35	18	24	77	119	104	40	17
	W	476	17	62	49	55	34	28	63	75	52	26	15
	I	1 025	37	116	90	90	52	52	140	194	156	66	32

12. Gasthörerinnen und Gasthörer in Hessen in den Wintersemestern ab 1992/1993 nach Geschlecht und Altersgruppen

Wintersemester	Geschlecht	Insgesamt	Altersgruppen von ... bis unter ... Jahren										
			unter 20	20 - 30	30 - 40	40 - 50	50 - 55	55 - 60	60 - 65	65 - 70	70 - 75	75 - 80	80 und mehr
2010/2011	M	508	19	53	44	22	20	28	68	106	95	35	18
	W	443	21	47	33	53	32	30	58	69	51	34	15
	I	951	40	100	77	75	52	58	126	175	146	69	33
2011/2012	M	524	14	59	40	33	19	22	77	99	99	46	16
	W	499	18	72	49	57	22	25	61	75	70	34	16
	I	1 023	32	131	89	90	41	47	138	174	169	80	32
2012/2013	M	463	6	53	37	20	17	27	64	95	76	49	19
	W	450	17	54	54	50	31	33	57	54	56	33	11
	I	913	23	107	91	70	48	60	121	149	132	82	30
2013/2014	M	410	16	43	42	20	13	20	60	79	64	39	14
	W	461	10	69	70	53	23	30	55	54	52	33	12
	I	871	26	112	112	73	36	50	115	133	116	72	26
2014/2015	M	417	13	45	33	25	17	17	59	80	70	43	15
	W	402	14	65	47	44	23	26	48	46	51	25	13
	I	819	27	110	80	69	40	43	107	126	121	68	28
2015/2016	M	428	9	51	56	26	16	16	44	88	62	47	13
	W	330	14	46	28	28	18	13	42	55	35	33	18
	I	758	23	97	84	54	34	29	86	143	97	80	31
2016/2017	M	448	12	88	38	27	12	15	56	84	52	47	17
	W	380	28	61	46	43	27	15	42	52	36	18	12
	I	828	40	149	84	70	39	30	98	136	88	65	29
2017/2018	M	478	18	83	41	11	13	15	51	117	63	45	21
	W	367	28	51	40	29	27	21	39	51	37	33	11
	I	845	46	134	81	40	40	36	90	168	100	78	32
2018/2019	M	481	18	65	35	24	8	18	59	122	62	45	25
	W	400	14	67	43	29	21	36	46	69	37	26	12
	I	881	32	132	78	53	29	54	105	191	99	71	37
2019/2020	M	522	19	65	40	21	11	21	71	127	70	46	31
	W	455	20	79	72	23	26	30	39	94	38	21	13
	I	977	39	144	112	44	37	51	110	221	108	67	44
2020/2021	M	292	19	53	51	14	10	12	39	39	37	10	8
	W	248	16	70	52	16	15	12	15	28	13	7	4
	I	540	35	123	103	30	25	24	54	67	50	17	12
2021/2022	M	319	14	65	52	22	11	12	29	47	43	12	12
	W	261	14	53	57	26	12	20	18	34	15	7	5
	I	580	28	118	109	48	23	32	47	81	58	19	17
2022/2023	M	324	13	46	44	26	7	15	24	56	58	22	13
	W	262	24	62	36	12	6	17	26	43	24	5	7
	I	586	37	108	80	38	13	32	50	99	82	27	20

**13. Gasthörerinnen und Gasthörer in Hessen im Wintersemester 2022/2023
nach Hochschulen, Geschlecht, Altersgruppen und Hochschularten**

Hochschule	Ge- schlecht	Ins- ge- samt	Altersgruppen von ... bis unter ... Jahren										
			unter 20	20 - 30	30 - 40	40 - 50	50 - 55	55 - 60	60 - 65	65 - 70	70 - 75	75 - 80	80 und mehr
Universitäten													
Technische Universität Darmstadt	M	71	1	12	15	7	3	3	4	13	9	3	1
	W	34	2	6	2	1	2	6	7	5	1	—	2
	I	105	3	18	17	8	5	9	11	18	10	3	3
Goethe-Universität Frankfurt am Main	M	26	—	1	2	4	—	4	2	—	8	3	2
	W	47	—	8	18	6	—	2	3	3	5	—	2
	I	73	—	9	20	10	—	6	5	3	13	3	4
Justus-Liebig-Universität Gießen	M	16	—	3	—	1	—	1	2	5	4	—	—
	W	10	1	1	1	1	2	1	1	2	—	—	—
	I	26	1	4	1	2	2	2	3	7	4	—	—
Universität Kassel	M	51	—	—	1	4	1	1	7	14	16	5	2
	W	41	2	7	3	—	1	1	6	12	7	2	—
	I	92	2	7	4	4	2	2	13	26	23	7	2
Philipps-Universität Marburg	M	64	1	—	6	—	1	3	5	20	14	9	5
	W	41	—	2	—	1	—	2	6	17	9	1	3
	I	105	1	2	6	1	1	5	11	37	23	10	8
Zusammen	M	228	2	16	24	16	5	12	20	52	51	20	10
	W	173	5	24	24	9	5	12	23	39	22	3	7
	I	401	7	40	48	25	10	24	43	91	73	23	17
Theologische Hochschulen													
Phil. Theol. Hochschule St. Georgen, Frankfurt am Main	M	15	—	—	1	1	2	1	1	2	3	1	3
	W	11	—	2	—	1	1	2	1	—	2	2	—
	I	26	—	2	1	2	3	3	2	2	5	3	3
Lutherisch-Theologische Hochschule Oberursel (ev)	M	1	—	—	—	—	—	—	—	—	1	—	—
	W	1	—	—	—	—	—	1	—	—	—	—	—
	I	2	—	—	—	—	—	1	—	—	1	—	—
Freie Theologische Hochschule (FTH- Gießen (Priv.))	M	7	—	3	1	—	—	1	—	1	—	1	—
	W	4	—	3	—	—	—	—	—	1	—	—	—
	I	11	—	6	1	—	—	1	—	2	—	1	—
Zusammen	M	23	—	3	2	1	2	2	1	3	4	2	3
	W	16	—	5	—	1	1	3	1	1	2	2	—
	I	39	—	8	2	2	3	5	2	4	6	4	3
Kunsthochschulen													
Staatl. Hochschule für Bildende Künste (Städelschule), Frankfurt am Main	M	9	—	7	2	—	—	—	—	—	—	—	—
	W	8	1	6	1	—	—	—	—	—	—	—	—
	I	17	1	13	3	—	—	—	—	—	—	—	—
Hochschule für Gestaltung, Offenbach am Main	M	7	—	5	—	1	—	—	1	—	—	—	—
	W	11	—	10	—	—	—	1	—	—	—	—	—
	I	18	—	15	—	1	—	1	1	—	—	—	—
Hochschule für Musik und Darst. Kur Frankfurt am Main	M	14	10	4	—	—	—	—	—	—	—	—	—
	W	24	16	6	1	—	—	—	—	1	—	—	—
	I	38	26	10	1	—	—	—	—	1	—	—	—

13. Gasthörerinnen und Gasthörer in Hessen im Wintersemester 2022/2023 nach Hochschulen, Geschlecht, Altersgruppen und Hochschularten

Hochschule	Ge- schlecht	Ins- ge- samt	Altersgruppen von ... bis unter ... Jahren										
			unter 20	20 - 30	30 - 40	40 - 50	50 - 55	55 - 60	60 - 65	65 - 70	70 - 75	75 - 80	80 und mehr
Noch: Kunsthochschulen													
Zusammen	M	30	10	16	2	1	—	—	1	—	—	—	—
	W	43	17	22	2	—	—	1	—	1	—	—	—
	I	73	27	38	4	1	—	1	1	1	—	—	—
Fachhochschulen (ohne Verwaltungsfachhochschulen)													
h_da Hochschule Darmstadt (FH)	M	18	—	6	9	3	—	—	—	—	—	—	—
	W	5	—	2	1	—	—	—	1	1	—	—	—
	I	23	—	8	10	3	—	—	1	1	—	—	—
Fachhochschule Frankfurt am Main	M	2	—	1	—	1	—	—	—	—	—	—	—
	W	2	—	—	2	—	—	—	—	—	—	—	—
	I	4	—	1	2	1	—	—	—	—	—	—	—
Hochschule Fulda	M	6	1	2	2	—	—	—	—	—	1	—	—
	W	11	2	4	3	—	—	1	1	—	—	—	—
	I	17	3	6	5	—	—	1	1	—	1	—	—
Hochschule Geisenheim	M	4	—	—	1	—	—	—	2	1	—	—	—
	W	2	—	—	1	—	—	—	—	1	—	—	—
	I	6	—	—	2	—	—	—	2	2	—	—	—
Technische Hochschule Mittelhessen	M	3	—	—	—	1	—	—	—	—	2	—	—
	W	1	—	—	—	1	—	—	—	—	—	—	—
	I	4	—	—	—	2	—	—	—	—	2	—	—
Hochschule RheinMain	M	10	—	2	4	3	—	1	—	—	—	—	—
	W	8	—	4	3	1	—	—	—	—	—	—	—
	I	18	—	6	7	4	—	1	—	—	—	—	—
Evangelische Fachhochschule, Darmstadt	M	—	—	—	—	—	—	—	—	—	—	—	—
	W	1	—	1	—	—	—	—	—	—	—	—	—
	I	1	—	1	—	—	—	—	—	—	—	—	—
Zusammen	M	43	1	11	16	8	—	1	2	1	3	—	—
	W	30	2	11	10	2	—	1	2	2	—	—	—
	I	73	3	22	26	10	—	2	4	3	3	—	—
Hochschularten insgesamt													
I n s g e s a m t	M	324	13	46	44	26	7	15	24	56	58	22	13
	W	262	24	62	36	12	6	17	26	43	24	5	7
	I	586	37	108	80	38	13	32	50	99	82	27	20

14. Gasthörerinnen und Gasthörer in Hessen im Wintersemester 2022/2023 nach Fächergruppen, Geschlecht und Altersgruppen

Fächergruppe ¹⁾	Ge- schlecht	Ins- ge- samt	Altersgruppen von ... bis unter ... Jahren										
			unter 20	20 - 30	30 - 40	40 - 50	50 - 55	55 - 60	60 - 65	65 - 70	70 - 75	75 - 80	80 und mehr
Hochschulen insgesamt													
Geisteswissenschaften	M	108	—	3	6	4	3	12	4	24	27	15	10
	W	78	1	12	4	3	2	7	8	17	15	3	6
	I	186	1	15	10	7	5	19	12	41	42	18	16
Sport	M	—	—	—	—	—	—	—	—	—	—	—	—
	W	—	—	—	—	—	—	—	—	—	—	—	—
	I	—	—	—	—	—	—	—	—	—	—	—	—
Rechts-, Wirtschafts- und Sozial- wissenschaften	M	29	2	4	9	6	—	—	3	3	1	1	—
	W	50	1	10	21	6	2	2	5	3	—	—	—
	I	79	3	14	30	12	2	2	8	6	1	1	—
Mathematik, Naturwissenschaften	M	31	1	7	1	1	—	—	2	10	8	—	1
	W	15	2	4	1	1	—	3	2	2	—	—	—
	I	46	3	11	2	2	—	3	4	12	8	—	1
Humanmedizin / Gesundheitswissenschaften	M	4	—	2	—	—	—	—	1	—	1	—	—
	W	4	1	3	—	—	—	—	—	—	—	—	—
	I	8	1	5	—	—	—	—	1	—	1	—	—
Agrar-, Forst- und Ernährungs- wissenschaften, Veterinärmedizin	M	5	—	1	1	—	—	—	2	1	—	—	—
	W	2	—	—	1	—	—	—	—	1	—	—	—
	I	7	—	1	2	—	—	—	2	2	—	—	—
Ingenieurwissenschaften	M	58	—	12	23	10	3	1	2	2	5	—	—
	W	13	—	4	4	2	—	1	2	—	—	—	—
	I	71	—	16	27	12	3	2	4	2	5	—	—
Kunst, Kunstwissenschaft	M	35	10	16	2	1	—	1	2	2	—	1	—
	W	58	17	23	2	—	1	2	2	7	3	—	1
	I	93	27	39	4	1	1	3	4	9	3	1	1
Sonstige Fachrichtungen ²⁾	M	54	—	1	2	4	1	1	8	14	16	5	2
	W	42	2	6	3	—	1	2	7	13	6	2	—
	I	96	2	7	5	4	2	3	15	27	22	7	2
Insgesamt	M	324	13	46	44	26	7	15	24	56	58	22	13
	W	262	24	62	36	12	6	17	26	43	24	5	7
	I	586	37	108	80	38	13	32	50	99	82	27	20

1) Nach erster belegter Fachrichtung. — 2) Allgemeiner Zugang zu Lehrveranstaltungen, Fachrichtung nicht bestimmbar / ungeklärt, unbekannt.

Anhang

Zuordnung der Studienfächer¹⁾ zu den Fächergruppen und Studienbereichen (Fächergruppen sind in Großbuchstaben geschrieben, Studienbereiche sind kursiv geschrieben)

GEISTESWISSENSCHAFTEN

Allg. und vergleichende Literatur- und Sprachwissenschaft

Allgemeine Literaturwissenschaft
Allgemeine Sprachwissenschaft/Indogermanistik
Angewandte Linguistik
Angewandte Sprachwissenschaft
Computerlinguistik
Data and Discourse Studies
Digital Philology
Europäische Literatur
Gebärdensprachdolmetschen
Internationale Sprach- und Kulturvermittlung
Keltologie
Kinder- und Jugendliteratur/Buchwissenschaft
Klinische Linguistik
Kognitive Linguistik
Linguistik
Linguistik and literary computing
Speech Science (Sprechwissenschaft/Phonetik)
Sprache und Kommunikation
Sprechwissenschaft

Altphilologie (klass. Philologie), Neugriechisch

Griechisch
Griechische Philologie B08M02
Klassische Philologie
Latein
Lateinische Philologie

Anglistik, Amerikanistik

Amerikanistik/Amerikakunde
Anglistik
Anglistik - Sprache/Linguistik
Anglistik/Englisch
Anglophone Studies
Didaktik d. englischen Sprache
English and American Culture and Business Studies
English and American Studies
North American Studies

Evang. Theologie, -Religionslehre

Evang. Theologie, -Religionslehre
Evangelische Gemeindepraxis
Evangelische Theologie Magister RSZ 10
Evangelisch-Theologische Studien
Theologie & Kommunikation in Kirche & Gesellschaft
Theologie, Sozialraum und Innovation

Geisteswissenschaften allgemein

Anglophone Literatures, Cultures and Media
Comparative Literature
Dramaturgie
Empirische Sprachwissenschaft
Empirische Sprachwissenschaften B08M02
Geistes- und Sozialwissenschaften
Historische Sprach-, Text- und Kulturwissenschaften
Historisch-Vergleichende Sprachwissenschaft
Interdisziplinäre Literatur- und Kulturstudien
Literaturvermittlung in den Medien

1) Aufgeführt sind nur Studienfächer, die im Wintersemester 2022/2023 in Hessen auch tatsächlich belegt wurden. Bei Studiengängen, in denen mehrere Studienfächer belegt werden, wurde nach der Angabe des 1. Studienfaches ausgewertet.

GEISTESWISSENSCHAFTEN

Noch Geisteswissenschaften allgemein

Medien und kulturelle Praxis: Geschichte, Ästhetik, Theorie
Moving Cultures
Interdisziplinäre Studien (Schwerpunkt Geisteswissenschaften)

Germanistik (Deutsch, germanische Sprachen ohne Anglistik)

Deutsch als Fremdsprache
Deutsch als Fremdsprache ? online
Deutsch als Fremdsprache und ihre Vermittlung
Deutsch für Ausländer
Deutsche Literatur
Germanische Sprachwissenschaft
Germanistik - Literatur
Germanistik - Sprache/Linguistik
Germanistik/Deutsch
Germanistische Linguistik
Nordistik/Skandinavistik (Nord. Philologie, Einzelsprachen a.n.g.)

Geschichte

Alte Geschichte
Archäologie
Archäologie und Geschichte der römischen Provinzen B08M02
Archäologie und Kulturgeschichte des Vorderen Orients B08M02
Archäologie von Münze, Geld und von Wirtschaft in der Antike (AMGW)
Archäologische Wissenschaften
Curatorial Studies
Europäische Wirtschafts- und Sozialgeschichte
Fachjournalistik Geschichte
Geoarchäologie
Geschichte
Geschichte B08M02
Geschichte der internationalen Politik
Geschichte mit Schwerpunkt Moderne
Geschichte und Öffentlichkeit
Klassische Archäologie /Christliche und Byzantinische Archäologie
Klassische Archäologie B08M02
Mittlere und neuere Geschichte
Osteuropäische Geschichte
Prähistorische Archäologie
Prähistorische Archäologie / Geoarchäologie
Ur- und Frühgeschichte
Vor- und Frühgeschichte

Islamische Studien

Islamische Studien

Kath. Theologie, -Religionslehre

Kath. Theologie, -Religionslehre
Religiöse Kommunikation

Kulturwissenschaften i.e.S.

Cultural Data Studies
Ethnologie
Europ. Ethnologie und Kulturwissenschaft
Kultur- und Sozialanthropologie
Science and Technology Studies in a Contemporary World: Economies, Governance, Life
Sozial- und Kulturanthropologie
Vergleichende Kultur- und Religionswissenschaft

Medienwissenschaft

Film and Audiovisual Media
Medienwissenschaft

Philosophie

Ethik
Islamische Religion
Philosophie

GEISTESWISSENSCHAFTEN

Noch Philosophie

Philosophie der Wissensformen
Philosophie/Ethik
Philosophie: Umwelt - Gesellschaft - Kritik
Religionsphilosophie
Religionswissenschaft
Sozialethik im Gesundheitswesen
Technik und Philosophie
Philosophy and Economics

Romanistik

Deutsch-Portugiesische Studien
Französisch
Interkulturelle Kommunikation und Wirtschaft - Spanisch
Italienisch
Italienstudien
Kulturwirt Romanistik/Französisch
Kulturwirt Romanistik/Spanisch
Kultur und Wirtschaft/Französisch
Kultur und Wirtschaft/Hispanistik
Portugiesisch
Romanische Kulturen: Kommunikation, Sprache, Literatur
Romanische Philologie
Romanistik (Romanische Philologie, Einzelsprachen a.n.g.)
Romanistische Literatur- und Kulturwissenschaft
Spanisch

Slawistik, Baltistik, Finno-Ugristik

Polnisch
Russisch
Slawistik (Slaw. Philologie)
Tschechisch

Sonstige Sprach- und Kulturwissenschaften

Afrikanistik
Arabisch/Arabistik
Außereuropäische Sprachen und Kulturen in Ozeanien und Amerika
Indologie
Iranistik
Islamwissenschaft
Japan in der Welt
Japanologie
Judaistik/Hebräisch
Koreastudien
Moderne arabische Politik, Gesellschaft und Kultur
Orientalistik, Altorientalistik
Orientwissenschaft
Orientwissenschaft (international)
Orientwissenschaft B08M02
Semitistik
Sinologie B08M02
Southeast Asian Studies
Sprach- und Kulturwissenschaften des Vorderen Orients
Sprache und Gesellschaft in Afrika
Sprachen und Kulturen Südasiens
Turkologie

SPORT

Sport, Sportwissenschaft

Abenteuer- und Erlebnispädagogik
Bewegungs- und Sportwissenschaft
Motologie
Sozialwissenschaften des Sports
Sportpädagogik/Sportpsychologie

SPORT

Noch Sport, Sportwissenschaft

Sports Medicine/Exercise Physiology
Sportwissenschaft
Sportwissenschaften und Informatik

RECHTS-, WIRTSCHAFTS- UND SOZIALWISSENSCHAFTEN

Erziehungswissenschaften

Beratung im Kontext Rechtsextremismus
Berufspädagogik
Berufspädagogik Elektrotechnik
Berufspädagogik Metalltechnik
Bildung im Kontext von Kindheit und Jugend
Bildung, Erziehung und Kindheit / Childhood Studies
Bildungsmanagement
Bildungswissenschaften
Bildungswissenschaften: Bildung im globalen Technisierungsprozess
Blinden-/Sehbehindertenpädagogik
Empirische Bildungsforschung
Erwachsenenbildung
Erwachsenenbildung und außerschulische Jugendbildung
Erziehungs- und Bildungswissenschaft
Erziehungs- und Bildungswissenschaft Educational Science
Erziehungswissenschaft (Pädagogik)
Frühkindliche inklusive Bildung
Frühpädagogik
Frühpädagogik - Leitung und Management von Kindertageseinrichtungen
Geistigbehindertenpädagogik/Prakt.-Bildbaren-Pädagogik
Kindheitspädagogik
Kindheitspädagogik und mehrsprachige Bildung
Kulturelle Bildung an Schulen
Lernbehindertenpädagogik
Methoden und Didaktik für angewandte Wissenschaften Higher Education
Pädagogik für Pflege und Gesundheitsberufe
Sachunterricht (einschl. Schulgarten)
Schulpädagogik
Sprachheilpädagogik/Logopädie
Verhaltensgestörtenpädagogik
Sonderpädagogik

Kommunikationswissenschaft/Publizistik

International Business Communication
Kommunikationswissenschaft/Publizistik
Marketing & Communication
Buch- und Medienpraxis

Politikwissenschaften

Comparative Democracy
Global Political Economy and Development
Governance & Public Policy
Internationale Studien/Friedens- und Konfliktforschung
Politikwissenschaft/Politologie
Politische Theorie

Psychologie

Angewandte Psychologie
Business Psychology FOM
Change Management & Decision Making
Cognitive Science
European Business & Psychology
Kinder- und Jugendlichenpsychotherapie

RECHTS-, WIRTSCHAFTS- UND SOZIALWISSENSCHAFTEN

Noch Psychologie

Klinische Psychologie und Psychotherapie)
Mind, Brain and Behavior
Psychologie
Psychologie in IT
Psychologie M02
Psychologie: Arbeit, Technik, Organisation
Psychotherapie
Psychologie B08M02
Religion und Psychotherapie
Wirtschaftspsychologie
Wirtschaftspsychologie & Beratung

Rechts-, Wirtschafts- und Sozialwissenschaften allgemein

Betriebswirtschaft & Wirtschaftspsychologie
Europäische Integration und Globalisierung
human rights studies in politics, law and society (MAHRS)
Innovations und Technologiemanagement
Interdisziplin. Studien (Schwerpunkt Rechts-, Wirtschafts- und Sozialwissenschaften)
Management & Digitalisierung
Modern East Asian Studies (MEAS)
Online Journalismus
Online Journalismus B07M03
Risk Assessment and Sustainability Management
Sozialwissenschaften mit Schwerpunkt Interkulturelle Beziehungen, BASIB
Technologie & Management
Technology & Innovation Management - international
Interkulturelle Kommunikation - ICEUS -

Rechtswissenschaften

Aufbaustudiengang Grundzüge des deutschen Rechts
Baurecht und Baubegleitung ? von der Projektentwicklung bis zur Streitbeilegung
Business Law
International Banking, Securities and Finance
Internationale Strafrecht
Internationales und europäisches Recht
Law and Finance
Legal Theory
Pharmarecht
Recht und Management in der Sozialen Arbeit
Rechtswissenschaft
Steuerrecht
Unternehmensrecht, Mergers & Acquisitions
Verhandeln und Gestalten von Verträgen
Wirtschaftsforensik
Wirtschaftsrecht
Wirtschaftsrecht ? Nachhaltigkeit und Ethik
Wirtschaftsrecht mit internationalen Aspekten

Sozialwesen

basa-online
Beratung in der Arbeitswelt - Coaching und Supervision
Coaching, Organisationsberatung, Supervision
Diakonik/ Gemeindepädagogik und Soziale Arbeit
Diversität und Inklusion
Diversität-Forschung-Soziale Arbeit
Gemeindepsychiatrie
Gesundheitsbezogene Soziale Arbeit
Inclusive Education/Integrative Heilpädagogik B08M02
Interdisziplinäre soziale Gerontologie

RECHTS-, WIRTSCHAFTS- UND SOZIALWISSENSCHAFTEN

Noch Sozialwesen

Mehrdimensionale Organisationsberatung - Supervision
Performative Künste in sozialen Feldern
Praktische Theologie und Soziale Arbeit
Psychosoziale Beratung
Psychosoziale Beratung und Psychotherapie
Religions- und Gemeindepädagogik / Soziale Arbeit integrativ
Religionspädagogik - kirchliche Gemeindepraxis
Soziale Arbeit
Soziale Arbeit mit gemeindepädagogisch- diakonischer Qualifikation
Soziale Arbeit PLUS - Migration und Globalisierung
Soziale Arbeit PLUS Psychomotorik
Soziale Arbeit: Gesundheit, Soziales Recht und Soziales Management
Soziale Arbeit: Transnational
Soziale Verwaltung
Sozialmanagement
Sozialpädagogik
Sozialraumentwicklung / Sozialraumorganisation
Sozialrecht / Beratung und Sozialrecht
Sozialwesen
Suchttherapie und Sozialmanagement in der Suchthilfe
Systementwicklung Inklusion
Transformationsstudien: Öffentliche Theologie & Soziale Arbeit
Kindheitspädagogik, Leitung und Management

Sozialwissenschaften/Soziologie

Angewandte Sozialwissenschaften
Friedens- und Konfliktforschung
Peace and Conflict Studies (mit Uni Kent)

Sozialwissenschaften/Soziologie

Politik und Wirtschaft
Angewandte Sozialwissenschaften
Friedens- und Konfliktforschung
Peace and Conflict Studies (mit Uni Kent)
Politik und Wirtschaft
Politik und Wirtschaft des Nahen und Mittleren Ostens
Sozialkunde
Sozialrecht und Sozialwirtschaft
Sozialwissenschaft
Soziologie
Soziologie und Sozialforschung
Wirtschafts- und Finanzsoziologie

Verwaltungswissenschaften

Archivwesen
Öffentliches Management (Public Management)
Polizei/Verfassungsschutz
Rechtspflege
Sozialversicherung
Verwaltungswissenschaft/-wesen
Zoll- und Steuerverwaltung

Wirtschaftsingenieurwesen mit wirtschaftswissenschaftlichem Schwerpunkt

Engineering Management
Engineering Management - international
Facility Management
Internationales Wirtschaftsingenieurwesen
Wirtschaftsingenieurwesen
Wirtschaftsingenieurwesen - Immobilien
Wirtschaftsingenieurwesen E-Logistics
Wirtschaftsingenieurwesen Produktion
Wirtschaftsingenieurwesen/ Bauingenieur
Wirtschaftsingenieurwesen/ Elektrotechnik
Wirtschaftsingenieurwesen/ Maschinenbau

RECHTS-, WIRTSCHAFTS- UND SOZIALWISSENSCHAFTEN

Wirtschaftswissenschaften

Accounting and Finance
Accounting, Finance, Controlling
Arbeitslehre/Wirtschaftslehre
Audiovisuelle Medien & Online Publishing
Aviation Management
Banking & Finance
Betriebswirtschaftslehre
Betriebswirtschaftslehre B07M03
Betriebswirtschaftslehre B08M02
Bildung, Management und Führung
Bildung, Medien und Digitalisierung
Brand and Luxury Goods Marketing
Business Administration
Business Administration (WBSTG)
Business Consulting & Digital Management
Business Development
Business Development und Digitale Innovation
Business Management
Business Studies
BWL -Double Degree-B07M03
Controlling und Unternehmensführung
Digital Business
Digital Business Management
Digital Business Strategy
Digital Management
Digital Transformation Management
Digitales Management
Digitales Management & Leadership
Economic Behaviour and Governance
Economics and Institutions
Economics of the Middle East
Energiewirtschaft
Energiewirtschaft M04
Entrepreneurship and Innovation Management
European Master in Business Studies
Finance
Finance & Accounting
Financial Services
Future Skills und Innovation
Game Design & Management
General Management
General Management (berufsbegleitend)
Global Business Management
Global Logistics
Global Marketing Management
Health Care Management Accadis
Human Resource Management
Human Resources Management
Immobilienwirtschaft
Innovationsmanagement & Design
Insurance and Banking
Insurance and Finance
Interkulturelle Betriebswirtschaftslehre
Intern. Betriebswirtschaft/Management

RECHTS-, WIRTSCHAFTS- UND SOZIALWISSENSCHAFTEN

Wirtschaftswissenschaften

International Business & Management
International Business Administration
International Business Management (Double Degree)
International Development Studies
International Economics & Economic Policy
International Finance
International Football Management
International Management
International Marketing
International Marketing & Media Management
International Marketing Management
International Political Economy
Internationale Betriebswirtschaft
Internationale BWL (berufsbegleitend)
Internationale BWL (dual)
Internationales Media Management
Labour Policies and Globalisation
Logistics and Supply Chain Management
Logistik
Logistik & Supply Chain Management
Logistik Management
LogistikB07M03
Logistikmanagement
Luftverkehrsmanagement
Management - verschiedene Ausrichtungen
Management in der Weinwirtschaft
Marketing
Marketing & Digital Media
Marketing & Digitale Medien
Marketing and Event Management
Marketing und Direktmarketing
Master in Business for Legal Professionals
Master Money and Finance
Media Management
Medical Fitness & Athletic Management
Medien- und Kommunikationsmanagement
Mediendesign & Management
Medienentwicklung
Medienmanagement und Digitales Marketing
Medienwirtschaft/Medienmanagement
Mode- und Designmanagement
Motion Design & Management
Nachhaltige Immobilienwirtschaft
Nachhaltiges Wirtschaften
Nonprofit Management
Online Marketing
Organisation und Leadership
Personalmanagement
Pharma Business Administration
Prozessmanagement
Public Administration
Public Management
Public Management, dual
Quant. Economics, Quant. Finance, Quant. Management,
Quant. Marketing and Law a. Quant. Economics
Quantitative Accounting and Finance
Quantitative Economics
Risk Management & Treasury
Sales and Marketing
Sales Management
Quantitative Economics
Risk Management & Treasury

RECHTS-, WIRTSCHAFTS- UND SOZIALWISSENSCHAFTEN

Wirtschaftswissenschaften

Sales and Marketing
Sales Management
Sicherheitsmanagement
Sportmanagement/Sportökonomie
Steuerlehre
Strategisches Informationsmanagement B07M03
Supply Chain Management
Sustainability Management & Leadership
Sustainable Development
Technische Betriebswirtschaft Metallhandel
Technische Betriebswirtschaft und digitale Transformation
Technologie- und Innovationsmanagement
Theater- und Orchestermanagement
Tourism Marketing Management
Tourismus- und Eventmanagement
Tourismusmanagement
Tourismuswirtschaft
Umwelt- und Energierecht
Umweltrecht
Unternehmensgründung und Entrepreneurship
Unternehmenssteuerung
Verkehrswirtschaft
Volkswirtschaftslehre
Volkswirtschaftslehre B08M02
Wirtschaft und Management
Wirtschaft, Psychologie und Management
Wirtschaftsbiologie
Wirtschaftschemie
Wirtschaftspädagogik
Wirtschaftswissenschaften
Wirtschaftswissenschaften B07M03
Wirtschaftswissenschaften B08M02

MATHEMATIK, NATURWISSENSCHAFTEN

Biologie

Anthropologie (Humanbiologie)
Biodiversität und Naturschutz
Biologie
Biomedical Sciences
Biomedizin
Biotechnologie
Biotechnologie B07M03
Cell Biology and Neuroscience
Humanbiologie
Molecular and Cellular Biology
Molekulare Medizin
Pharmazeutische Biotechnologie
PZI Biotechnologie- und pharmazeutik

Chemie

Angewandte Chemie für Analytik, Forensik und Life Science
Bioanalytical Chemistry and Pharmaceutical Analysis
Biochemie
Biomolecular Engineering
Biopharmaceutical Science
Biosciences - Angewandte Biologie für Medizin und Pharmazie
Chemie
Chemie (dual)
International Bachelor of Applied Chemistry
Lebensmittelchemie

MATHEMATIK, NATURWISSENSCHAFTEN

Geographie

Geographie/Erdkunde
Geographien der Globalisierung - Märkte und Metropolen
Physische Geographie
Physische Geographie
Wirtschafts-/Sozialgeographie
Wirtschaftsgeographie

Geowissenschaften (ohne Geographie)

Geologie/Paläontologie
Geophysik
Geowissenschaften
Meteorologie
Meteorology
TropHEE - Tropical Hydrogeology, Engineering Geology and Environmental Management
Umweltwissenschaften

Mathematik

Angewandte Mathematik
Grundlagen der Praktischen Informatik und Angewandten Mathematik
Mathematics
Mathematik
plusMINT Mathematik
Technomathematik
Wirtschaftsmathematik

Mathematik, Naturwissenschaften allg.

Angewandte Biowissenschaften
Data Science_h_da
Global Change: Ecosystem Science und Policy
Molekulare Biotechnologie
Molekulare Biowissenschaft
Nanoscience
Nanostrukturwissenschaft
Natur- und Lebenswissenschaften
Ökologie und Evolution
plusMINT Nanostrukturwissenschaften

Pharmazie

Arzneimittelforschung
Pharmazie

Physik, Astronomie

Biophysik
Functional Materials
Physics
Physik
Physik - Vertiefung und Forschung
Physik grüner Technologien
Physik und Technologie für Raumfahrtanwendungen
Physik und Wirtschaft
plusMINT Physik

HUMANMEDIZIN / GESUNDHEITSWISSENSCHAFTEN

Gesundheitswissenschaften allgemein

Analytische und Digitale Forensik
Angewandte Gesundheits- und Therapiewissenschaften
Angewandte Pflegewissenschaft
Berufspädagogik Fach Gesundheit
Berufspädagogik für Pflege- und Gesundheitsberufe

HUMANMEDIZIN / GESUNDHEITSWISSENSCHAFTEN

Gesundheitswissenschaften allgemein

Diätetik dual
Digital Healthcare Management
Ergotherapie
Führung und Management im Gesundheits- Sozialwesen
Gesundheits- und Krankenpflege
Gesundheits- und Sozialmanagement
Gesundheitsförderung
Gesundheitsmanagement
Gesundheitsmanagement (berufsbegleitend)
Gesundheitsökonomie
Gesundheitsökonomie und Gesundheitspolitik
Gesundheitspsychologie & Medizinpädagogik
Gesundheitspsychologie & Pflege
Gesundheitswissenschaften/-management
Hebammenkunde
Interdisziplinäre Therapie in der Pädiatrie
International Health Sciences (IHS) / Internationale Gesundheitswissenschaften (IGW)
Interprofessionelles Management in der Gesundheitsversorgung
Krankenhaushygiene
Krisen- und Notfallmanagement
Logopädie
Management im Gesundheitswesen
Management in der Medizin
Management in Social Organizations
Management Pflege und Gesundheit
Management und Ökonomie im Gesundheitswesen
Medizinalfachberufe
Medizinisches Management
Medizinmanagement
Medizinpädagogik
Naturheilkunde und komplementäre Heilverfahren
Naturheilkunde und komplementäre Medizin
Organisationsmanagement in der Medizin (dual)
Osteopathie
Pflege- Advanced Practice Nursing
Pflege mit Schwerpunkt
Pflege und Gesundheitsmanagement
Pflegermanagement
Pflegermanagement (berufsbegleitend)
Pflegerwissenschaft
Physician Assistance
Physiotherapie
Public Health
Therapiewissenschaft

Humanmedizin (ohne Zahnmedizin)

Interdisciplinary Neuroscience
Kognitive und Systemneurowissenschaft
Medizin (Allgemein-Medizin)
Molekulare und Zelluläre Neurowissenschaften
Theoretische Medizin

Zahnmedizin

Dental Technology
Dentalhygiene
Esthetic Dentistry
Kinderzahnheilkunde
Oral Implantology
Zahnmedizin

AGRAR-, FORST- UND ERNÄHRUNGSWISSENSCHAFTEN, VETERINÄRMEDIZIN

Agrarwissenschaften, Lebensmittel- u. Getränketechnologie

Agrarbiologie
Agrarökonomie
Agrarwissenschaft/Landwirtschaft
Food Processing
Gartenbau
Getränketechnologie
Insect Biotechnology and Bioresources
International Wine Business
Internationale Weinwirtschaft
Lebensmittellogistik und -management
Lebensmittelsicherheit
Lebensmitteltechnologie
Lebensmittelverfahrenstechnik
LifeCycle Catering
Logistik und Management Frischprodukte
Nachwachsende Rohstoffe und Bioressourcen
Oenologie, Weinwirtschaft und Getränketechnologie
Ökologische Landwirtschaft
Pflanzenproduktion
Spezielle Pflanzen- und Gartenbauwissenschaften
Sustainable Food Systems
Sustainable International Agriculture
Tierproduktion
Transition Studies
Umwelt- und Ressourcenmanagement
Vinifera EuroMaster
Vitis-Vinum
Weinbau und Oenologie
Weinbau, Oenologie und Weinwirtschaft

Ernährungs- u. Haushaltswissenschaften

Ernährung und Fitness in der Prävention
Ernährungsökonomie
Ernährungswissenschaft
Haushalts- und Ernährungswissenschaft
International Food Business and Consumer Science
Nahrungsgewerbliche Fachrichtung
Oecotrophologie / Verpflegungs- und Versorgungsmanagement
Public Health Nutrition

Landespflege, Umweltgestaltung

Agrarwirtschaft
Landespflege/Landschaftsgestaltung
Landschaftsarchitektur B07M03

Veterinärmedizin

Tiermedizin/Veterinärmedizin

INGENIEURWISSENSCHAFTEN

Architektur, Innenarchitektur

Advanced Architecture - From Urban Design to Building Construction
Architektur
Baukulturerbe
Innenarchitektur
International Urban Development
Mobilitätsmanagement
Real Estate und Facility Management
Real Estate und Integrale Gebäudetechnik
Stadtplanung

Bauingenieurwesen

Baugewerbe/-technik
Bauingenieurwesen B07M03
Bauingenieurwesen und Geodäsie
Bauingenieurwesen/Ingenieurbau

INGENIEURWISSENSCHAFTEN

Noch Bauingenieurwesen

Civil Engineering
Infrastruktur - Wasser und Verkehr
Infrastruktur und Umwelt
Konstruktiver Ingenieurbau / Baumanagement
plusMINT Bauingenieurwesen
Sustainable Urban Development
Traffic and Transport
Umweltingenieurwesen
Umweltingenieurwesen/Nachhaltige Siedlungsplanung
Umweltingenieurwissenschaften
Umweltmanagement und Strukturplanung in Ballungsräumen (UMIB)
Zukunftssicheres Bauen

Elektrotechnik und Informationstechnik

Berufliche und Betriebliche Bildung Elektrotechnik
Control, Computer and Communications Engineering
Eingebettete Systeme
Electrical Communication Engineering
Electrical Engineering
Electrical Engineering - Connected Systems
Electrical Engineering and Information Technology
Elektrische Energietechnik für regenerative Energiesysteme
Elektro- und Informationstechnik
Elektro- und Luftfahrttechnik
Elektrotechnik und Informationstechnik
Elektrotechnik und Kommunikationstechnik
Elektrotechnik und Management
Elektrotechnik/Elektronik
Fernstudium M.SC. Elektrotechnik
Functional Safety Engineering
Gebäudesystemtechnik
Information and Communication Engineering
Information Technology
Information Technology & Telecommunications
Informationssystemtechnik
Ingenieurwesen - Elektrotechnik (praxisintegriert, dual)
KIS-E
Medientechnik
Nachrichtentechnik und Computernetze
Optotechnik und Bildverarbeitung
plusMINT Elektrotechnik
Produktionsautomatisierung
Renewable Energy and Energy Efficiency
Zuverlässigkeit, Funktionale Sicherheit und Qualität von elektrotechnischen Systemen

Informatik

Allgemeine Informatik
Angewandte Informatik
App-Entwicklung
Automation IT and Digital Technologies
Autonome Systeme
Big Data & Business Analytics
Big Data und Data Science
Bioinformatik
Bioinformatik und Systembiologie
Business Information Management
Business Information Systems (International)
Business IT Management
Computer Science
Computer- und Kommunikationstechniken
Data Science
Data Science und IT-Sicherheit
Data Science und Management

INGENIEURWISSENSCHAFTEN

Noch Informatik

Digital Business and Information Technologies
Digitale Medien
Digitale Medizin
Distributed Software Systems
Embedded Systems
Energieinformatik
Engineering Business Information Systems
Game Development
Gesundheitsinformatik Digital Health and Management
Global Software Development
High Integrity Systems
Informatik
Informatik - mobile Anwendung
Informatik (KOSI)
Informatik -Technische Systeme
Information Since
Informations- und Wissensmanagement
Ingenieurinformatik/Technische Informatik
Internet and Web Technology
IT Management
IT Security
IT-Management
IT-Management international
IT-Sicherheit
Master of Management in Artificial Intelligence - economy (MMAI)
Media, Technology and Society
Medieninformatik
Medizinische Informatik
Mensch-Computer-Interaktion
Onlinekommunikation
plusMINT Informatik
Smarte Systeme für Mensch und Technik
Social Media Systems
Softwaretechnologie
Sozialinformatik
Technische Informatik B07M03
Technische Redaktion und multimediale Dokumentation
Verteilte und mobile Anwendungen
Visual Computing
Wirtschafts- und Industrieinformatik
Wirtschaftsinformatik

Ingenieurwesen allg.

Barrierefreie Systeme (BaSys)
Digital Business Management and Engineering
Digital Engineering Management
Energy Science and Engineering
Erneuerbare Energien
Eventmanagement und -technik
Immobilienmanagement
Interdisziplinäre Studien (Schwerpunkt Ingenieurwissenschaften)
Internationale Ingenieurwissenschaften
KIS Mechatronik
KIS Medientechnik
Mechatronik
Mechatronik und Robotik
plusMINT Mechatronik
plusMINT Orientierungsphase
Renewable Energy
Strategische Live Kommunikation
Urban Agglomerations
Wind Energy Systems
Wirtschaftsingenieurwesen - Technische Fachrichtung Materialwissenschaften

INGENIEURWISSENSCHAFTEN

Maschinenbau/Verfahrenstechnik

Automobilentwicklung
Berufliche und Betriebliche Bildung Metalltechnik
Biomechanik-Motorik-Bewegungsanalyse
Biomedizinische Technik
Biotechnologie /Biopharmazeutische Technologie
Bioverfahrenstechnik
BIS Maschinenbau
Chemical Engineering
Chemie- und Biotechnologie
Chemie- und Biotechnologie B06M04
Chemie-Ingenieurwesen/Chemietechnik
Computational Engineering
Druck- und Reproduktionstechnik
Energieeffizienz und Erneuerbare Energien
Energiesystemtechnik
Energietechnik (ohne Elektrotechnik)
Energiewirtschaft und Energiemanagement

Maschinenbau/Verfahrenstechnik

Gesundheitstechnik
Gesundheitstechnik B07M03
Holz-/Fasertechnik
Industrielles Produktionsmanagement/Industrial Production Management
Ingenieurwesen ? Maschinenbau (praxisintegriert, dual)
KIS - Kooperatives Ingenieurstudium Systems Engineering
KrankenhausPlanungTechnik
Kunststofftechnik
Lebensmittelwirtschaft (Innovation, Produkt- und Prozessentwicklung)
Maschinenbau - Sustainable Engineering
Maschinenbau -Double Degree-
Maschinenbau Mechatronik
Maschinenbau Online
Maschinenbau/-wesen
Maschinenbau-Informatik
Mechanical and Process Engineering
Mechanik
Medizinische Physik
Medizinische Physik und Strahlenschutz
Medizintechnik
Metalltechnik
Physikalische Technik
plusMINT Maschinenbau
Product Development and Manufacturing
Produktion und Automobiltechnik
Prozesssimulation in der Verfahrenstechnik
PZI Medizin- und Geheitstechnik
Regenerative Energien und Energieeffizienz (REE)
Service Engineering Maschinenbau
Systems Engineering
Technische Chemie
Umwelt-, Hygiene- u. Sicherheitsingenieurwesen
Umwelttechnik (einschl. Recycling)

Materialwissenschaft und Werkstofftechnik

Materials Science
Materialwissenschaft
Produktentwicklung und Technisches Design
Werkstoffwissenschaften

Raumplanung

Raumplanung/Stadtplanung

INGENIEURWISSENSCHAFTEN

Verkehrstechnik, Nautik

Aerospace Engineering
Bahningenieur
Fahrzeugtechnik
Mobilität, Verkehr und Infrastruktur
ÖPNV und Mobilität (berufsbegleitend)

Vermessungswesen

Geodäsie und Geoinformation
Geoinformation und Kommunaltechnik

*Wirtschaftsingenieurwesen mit
ingenieurwissenschaftlichem Schwerpunkt*

Online Wirtschaftsingenieurwesen
Quality Engineering
Technischer Vertrieb (dual)
Wirtschaftsingenieurwesen - Industrie
Wirtschaftsingenieurwesen B07/M03
Wirtschaftsingenieurwesen Baumanagement
Wirtschaftsingenieurwesen Digital Engineering and Management
Wirtschaftsingenieurwesen Energietechnik
Wirtschaftsingenieurwesen Informationstechnik
Wirtschaftsingenieurwesen mit ingenieurwissenschaftlichem Schwerpunkt
Wirtschaftsingenieurwesen Produktion und Fertigung
Wirtschaftsingenieurwesen/ Bauingenieur
Wirtschaftsingenieurwesen/ Maschinenbau
Wirtschaftsingenieurwesen/Elektrotechnik

KUNST, KUNSTWISSENSCHAFT

Bildende Kunst

Bildende Kunst/Graphik
Bildhauerei/Plastik
Freie Bildende Kunst - Cohabitation
Malerei

Darstellende Kunst, Film und Fernsehen, Theaterwissenschaften

Ästhetik
Choreographie und Performance
Comparative Dramaturgy and Performance Research
Film und Fernsehen
Filmkultur: Archivierung, Programmierung, Präsentation
MA Contemporary Dance Education
Motion Pictures
Schauspiel
Tanz
Theaterregie
Theaterwissenschaft

Gestaltung

Animation and Game
Craft Design
Creative Direction - Führung im Kontext kreativer Prozesse
Creative Media Conception
Crossmedia Spaces
Design OF
Expanded Media
Expanded Realities
Game Design
Graphikdesign/Kommunikationsgestaltung
Industriedesign/Produktgestaltung
Interactive Media Design
International Media Cultural Work
International Media Cultural Work B06M04
Kommunikationsdesign
Kunst OF

KUNST, KUNSTWISSENSCHAFT

Noch Gestaltung

Leadership in the Creative Industries
Leadership in the Creative Industries M04
Media Conception & Production
Mode Design

Kunst, Kunstwissenschaft allgemein

Kunst, Musik und Medien: Organisation und Vermittlung
Kunsterziehung
Kunstgeschichte, Kunstwissenschaft
Zeitgenössische Musik

Musik, Musikwissenschaft

Dirigieren
Gesang
Historische Interpretationspraxis/Instrumente
Instrumentalpädagogik
Jazz und Populärmusik
Kammermusik
Kirchenmusik
Komposition
Kronberg Academy
Künstlerische Instrumentalbildung
Musikalische Kultur
Musikerziehung
Solistenklasse