



Statistischer Bericht



Kennziffer: B VII 5-4 - 5j/19

2., korrigierte Auflage, April 2024

Die Europawahl in Hessen am 26. Mai 2019 Endgültige Ergebnisse

Hessisches Statistisches Landesamt, Wiesbaden

2., korrigierte Auflage, April 2024

Korrekturen ausgeführt in den Tabellen 9.1 und 9.2.

Berichtigt wurde die Anzahl der Wahlberechtigten mit Sperrvermerk "W" (Wahlschein) in der Gemeinde Münchhausen. Dadurch ändert sich die Anzahl der Wahlberechtigten mit Sperrvermerk "W" (Wahlschein) im Landkreis Marburg-Biedenkopf, im Regierungsbezirk Gießen, Landkreise insgesamt sowie im Land Hessen

Impressum

Dienstgebäude: Rheinstraße 35/37, 65185 Wiesbaden

Briefadresse: 65175 Wiesbaden

Kontakt für Fragen und Anregungen zu diesem Bericht

Dr. Philipp Scherer 0611 3802-258

Thomas Stoll 0611 3802-245

Selina Schreiber 0611 3802-264

E-Mail wahlen@statistik.hessen.de

Telefax 0611 3802-390

Internet <https://statistik.hessen.de>

Copyright

© Hessisches Statistisches Landesamt, Wiesbaden, 2024

Vervielfältigung und Verbreitung, auch auszugsweise, mit Quellenangabe gestattet.

Allgemeine Geschäftsbedingungen

Die Allgemeinen Geschäftsbedingungen sind abrufbar unter:

<https://statistik.hessen.de/ueber-uns/datenanfragen-und-services>

Zeichenerklärungen

- = genau Null (nichts vorhanden) bzw. keine Veränderung eingetreten
- 0 = Zahlenwert ungleich Null, Betrag jedoch kleiner als die Hälfte von 1 in der letzten besetzten Stelle
- = Zahlenwert unbekannt oder geheim zu halten
- ... = Zahlenwert lag bei Redaktionsschluss noch nicht vor
- () = Aussagewert eingeschränkt, da der Zahlenwert statistisch unsicher ist
- / = keine Angabe, da Zahlenwert nicht sicher genug
- x = Tabellenfeld gesperrt, weil Aussage nicht sinnvoll
(oder bei Veränderungsdaten ist die Ausgangszahl kleiner als 100)
- D = Durchschnitt
- s = geschätzte Zahl
- p = vorläufige Zahl
- r = berichtigte Zahl

Aus Gründen der Übersichtlichkeit sind nur negative Veränderungsdaten und Salden mit einem Vorzeichen versehen. Positive Veränderungsdaten und Salden sind ohne Vorzeichen.

Im Allgemeinen ist ohne Rücksicht auf die Endsumme auf- bzw. abgerundet worden.

Das Ergebnis der Summierung der Einzelzahlen kann deshalb geringfügig von der Endsumme abweichen.

Überblick zur Europawahl 2019 in Hessen

Am 26. Mai 2019 fanden in Hessen wie im übrigen Bundesgebiet die Wahlen zum neunten Europäischen Parlament statt. Nach dem endgültigen amtlichen Landesergebnis in Hessen haben im Vergleich zur Europawahl 2014 die CDU und insbesondere die SPD deutliche Stimmenverluste und die GRÜNEN gewannen stark hinzu. Die CDU blieb mit 25,8 % (−4,8 Prozentpunkte) dennoch stärkste Kraft. Zweitstärkste Kraft wurden die GRÜNEN. Sie legten 10,5 Prozentpunkte zu und lagen mit 23,4 % der Stimmen deutlich vor der SPD. Die Sozialdemokraten verloren −11,9 Prozentpunkte und wurden mit 18,4 % der Stimmen nur noch drittstärkste Partei. Es folgten die AfD mit 9,9 % (+0,8 Prozentpunkte), die FDP mit 6,4 % (+2,3 Prozentpunkte) und DIE LINKE mit 4,4 % (−1,2 Prozentpunkte). Die übrigen Parteien kamen zusammen auf insgesamt 11,7 %. Die Wahlbeteiligung stieg im Vergleich zur Europawahl 2014 stark um 16,2 Prozentpunkte auf 58,4 %. Damit ist es die höchste Wahlbeteiligung bei einer Europawahl in Hessen seit 30 Jahren.

Höchste Wahlbeteiligung in Hessen seit 30 Jahren, aber unter dem Bundesdurchschnitt

Bei der Europawahl 2019 standen 40 Parteien und sonstige politische Vereinigungen auf dem (fast einen Meter langen) Stimmzettel zur Wahl. Das sind sechzehn Wahlvorschläge mehr als zur Europawahl 2014.

In Hessen waren 4 412 068 Bürgerinnen und Bürger wahlberechtigt und 2 578 688 davon gaben ihre Stimme ab. Die Wahlbeteiligung betrug damit 58,4 % (Bundesdurchschnitt: 61,4 %) und war somit nicht nur höher als bei der Europawahl 2014 (42,2 %); diese Europawahl verzeichnete die höchste Wahlbeteiligung in Hessen seit 30 Jahren (Europawahl 1989: 60,2 %) und folgt dem Trend der steigenden Wahlbeteiligung seit 2009.

Im regionalen Vergleich schwankte die Wahlbeteiligung in Hessen erheblich. Sie war in der kreisfreien Stadt Offenbach mit 51,5 % am niedrigsten und in der kreisfreien Stadt Darmstadt mit 66,1 % am höchsten. Bei den Landkreisen lag die niedrigste Wahlbeteiligung mit 52,2 % im Landkreis Waldeck-Frankenberg und die höchste mit 65,1 % im Hochtaunuskreis. Jedoch stieg in allen kreisfreien Städten und Landkreisen die Wahlbeteiligung gegenüber der Europawahl 2014 deutlich an.

Von den abgegebenen Stimmen waren 99,0 % gültig und 1,0 % ungültig. Der Anteil der ungültigen Stimmen fiel etwas niedriger aus als bei der Europawahl 2014 (1,3 %) und war in Hessen etwa ähnlich hoch wie im Bundesdurchschnitt (1,1 %).

Traditionell liegen bei Europawahlen in Hessen die Ergebnisse von CDU unter und von SPD, GRÜNEN und FDP über den Ergebnissen im Bund, was sich auch diesmal bestätigte. DIE LINKE hingegen war seither im Bund erfolgreicher als in Hessen. Die AfD, die zur Europawahl 2014 in Hessen noch über dem Bundesergebnis lag, erzielte in 2019 hier einen niedrigeren Anteil als im Bundesdurchschnitt. Im Folgenden werden die hessischen Wahlergebnisse dieser Parteien genauer dargestellt.

Deutliche Stimmenverluste bei CDU und SPD – starker Zugewinn bei den GRÜNEN

Die CDU erzielte bei der Europawahl in Hessen 2019 einen Stimmenanteil von 25,8 %. Das ist das bislang schlechteste Ergebnis der hessischen Christdemokraten bei einer Europawahl – gleichwohl bilden sie damit die stärkste Kraft. Gegenüber der Europawahl 2014 verzeichnet die CDU einen Stimmenverlust von −4,8 Prozentpunkten (Stimmenanteil 2014: 30,6 %). Die Einbußen der CDU gegenüber der Europawahl 2014 fielen dabei niedriger aus als der Rückgang, den die beiden Unionsparteien CDU/CSU bundesweit hatten (Stimmenanteil CDU/CSU zusammen: 28,9 %; −6,5 Prozentpunkte).

Im Ländervergleich lagen die hessischen Christdemokraten an 8. Stelle. Regionale Unterschiede bei der Europawahl 2019 in Hessen zeigten sich auf Ebene der kreisfreien Städte und der Landkreise: Die CDU war in 16 von 21 Landkreisen die stärkste Partei. In den kreisfreien Städten hingegen konnte sie sich nirgends als stärkste Kraft durchsetzen. In allen Landkreisen und kreisfreien Städten musste die Partei überdies einen Rückgang verbuchen.

Abbildung 1: Wahlbeteiligung und Stimmenanteile der Parteien bei der Europawahl 2019 in Hessen

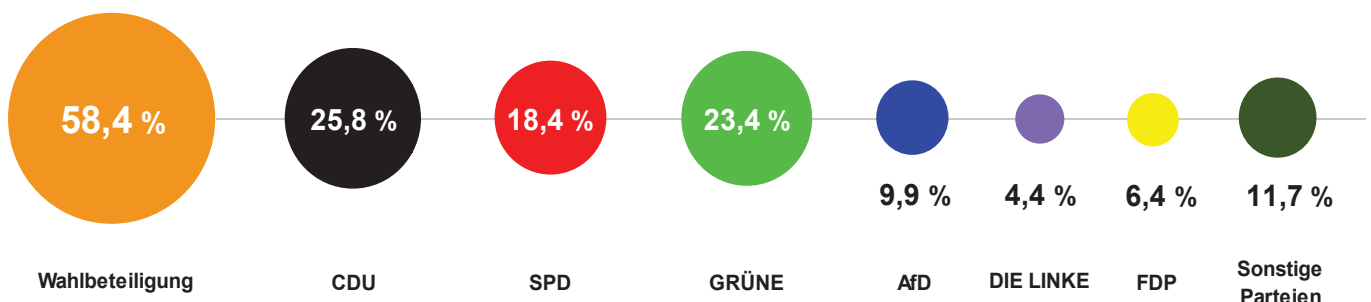
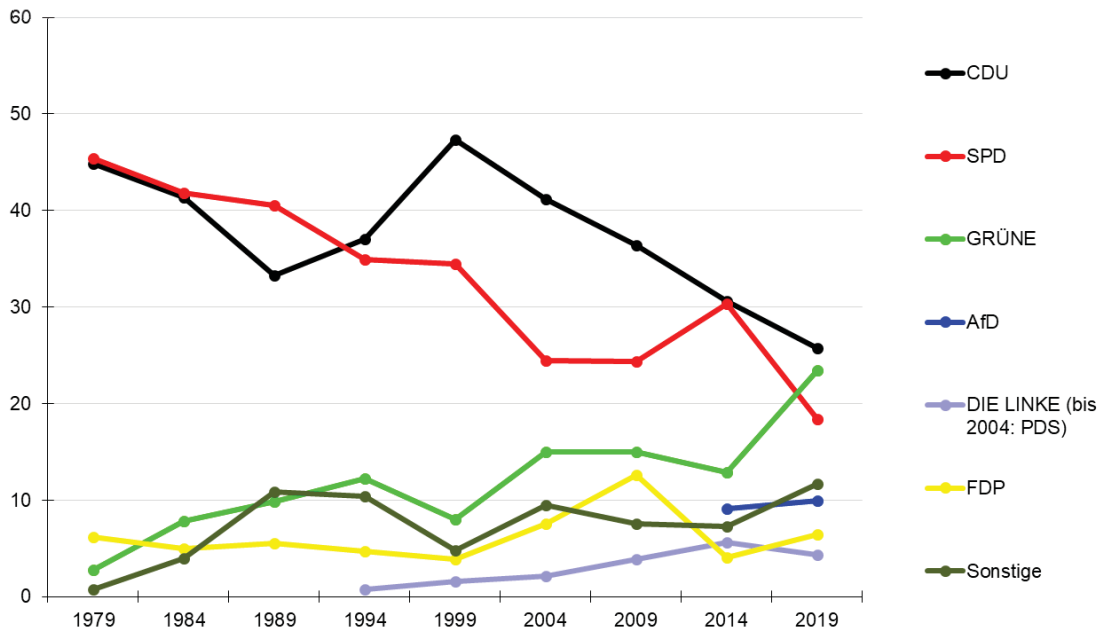


Abbildung 2: Stimmenanteile der Parteien bei den Europawahlen seit 1979 in Hessen (in %)



Die **SPD** erzielte einen Stimmenanteil bei der Europawahl in Hessen 2019 von 18,4 % und ist damit erstmals nur die drittstärkste Kraft. Dieses Wahlergebnis stellt ein Rekordtief der SPD bei einer Europawahl dar, nachdem 2014 ihr Stimmenanteil zunächst wieder angestiegen war. Die Sozialdemokraten verzeichneten einen Verlust von –11,9 Prozentpunkten gegenüber der Europawahl 2014 (30,3 %). Bundesweit war der Stimmenanteil der SPD nur geringfügig höher (19,2 %) und die Stimmeneinbußen mit –11,4 % gegenüber der Europawahl 2014 nur etwas niedriger als in Hessen.

Im Ländervergleich belegten die hessischen Sozialdemokraten den 7. Platz. Bei regionaler Betrachtung wurde die SPD vor allem in Nordhessen in insgesamt 4 Landkreisen die stärkste Kraft. In allen Landkreisen und kreisfreien Städten haben die Sozialdemokraten allerdings deutliche Stimmenverluste zu verzeichnen.

Die **GRÜNEN** profitierten am meisten vom Stimmenverlust der Christdemokraten sowie der Sozialdemokraten und waren die größten Gewinner der Europawahl 2019 sowohl in Hessen als auch in Deutschland. In Hessen konnten sie mit einem Stimmenanteil von 23,4 % einen deutlichen Zugewinn gegenüber der Europawahl 2014 verbuchen (+10,5 Prozentpunkte). Erstmals in einer Europawahl überholten die GRÜNEN sowohl in Hessen als auch bundesweit die SPD und wurden mit ihrem Stimmenanteil zur zweitstärksten Kraft. Darüber hinaus waren die GRÜNEN in Hessen etwas stärker als im Bundesdurchschnitt, wo sie einen Stimmenanteil von 20,5 % erzielten (+9,8 Prozentpunkte).

Im Vergleich der Bundesländerergebnisse landeten die hessischen GRÜNEN auf Platz 4. Darüber hinaus zeigten sich deutliche regionale Unterschiede: Die GRÜNEN wurden in allen 5 kreisfreien Städten stärkste Partei, allerdings nur in einem Landkreis (Lkr. Gießen). Dennoch konnten sie in allen Landkreisen und kreisfreien Städten einen erheblichen Zugewinn erzielen.

AfD, DIE LINKE und FDP profitieren wenig von der Schwäche der beiden Volksparteien

Die **AfD**, die vor fünf Jahren zum ersten Mal bei einer Europawahl antrat, erzielte bei der Europawahl 2019 landesweit 9,9 % (+0,8 Prozentpunkte), bundesweit 11,0 % (+3,9 Prozentpunkte) und wurde somit jeweils viertstärkste Kraft. Im Ländervergleich belegte die hessische AfD bundesweit Rang 7. Die AfD verbuchte in 4 hessischen kreisfreien Städten, darunter Darmstadt, Frankfurt, Kassel und Wiesbaden sowie im Hochtaunuskreis und Main-Taunus-Kreis Stimmenverluste. Stimmengewinne erzielte die Partei in den übrigen 19 Landkreisen sowie in der kreisfreien Stadt Offenbach.



DIE LINKE verlor gegenüber der Europawahl 2014 im Landesdurchschnitt zwar –1,2 Prozentpunkte, dennoch erzielte sie bei der Europawahl 2019 mit 4,4 % ihr bislang zweitbestes Ergebnis in Hessen. Auch bundesweit reduzierte sich der Stimmenanteil gegenüber der letzten Europawahl 2014 um –1,9 Prozentpunkte auf 5,5 %. Im Ländervergleich belegte die hessische LINKE bundesweit Rang 10. Der Stimmenverlust zeigte sich bei regionaler Betrachtung auch in allen Landkreisen und kreisfreien Städten in Hessen.

Nach dem Stimmeneinbruch vor fünf Jahren erholte sich die **FDP** bei dieser Europawahl 2019 ein wenig. Ihr Stimmenanteil nahm gegenüber 2014 (4,1 %) landesweit um 2,3 Prozentpunkte auf 6,4 % zu. Auch bundesweit konnte die FDP ihren Stimmenanteil um 2,1 Prozentpunkte auf 5,4 % erhöhen. Die hessische FDP belegte mit diesem Wert den 3. Platz im Bundesländervergleich. Im regionalen Vergleich konnten die Liberalen in allen hessischen Landkreisen und kreisfreien Städten leichte Zugewinne verbuchen.

Auf die **übrigen** angetretenen **Parteien** entfielen zusammen 11,7 % der gültigen Stimmen, darunter 2,5 % auf **Die PARTEI**, weitere 1,7 % auf **FREIE WÄHLER** sowie 1,5 % auf die **Tierschutzpartei**.

Der vorliegende Statistische Bericht enthält die endgültigen Ergebnisse der Wahl der Abgeordneten des Europäischen Parlaments am 26. Mai 2019 in Hessen. Über die oben kommentierten Ergebnisse hinaus erfolgt eine detaillierte Darstellung der Europawahlergebnisse 2019 auf hessischer Gemeindeebene.

Den Bericht laden Sie kostenfrei von unserer Homepage <https://statistik.hessen.de/zahlen-fakten/wahlen/statistische-berichte> herunter.



Inhalt

| | Seite |
|--|----------|
| Überblick zur Europawahl 2019 in Hessen | 1 |
| Inhalt | 4 |
| Bezeichnung der Wahlvorschläge zur Europawahl 2019 | 5 |
| 1. Ergebnis der Europawahl 2019 im Bundesgebiet und in Hessen | 6 |
| – Wahlbeteiligung und Verteilung der gültigen Stimmen in Prozent (Grafik) | 7 |
| 2. Ergebnisse der Europawahlen 2019 und 2014, der Bundestagswahl 2017 und der Landtagswahl 2018 in Hessen | 8 |
| 3. Wahlbeteiligung und Stimmenanteile der Parteien bei den Europawahlen 2019 und 2014 in Hessen | |
| – Wahlbeteiligung und Verteilung der gültigen Stimmen 2019 und 2014 in Prozent (Grafik) | 9 |
| – Veränderung der Wahlbeteiligung und der Stimmenanteile 2019 gegenüber 2014 in Prozentpunkten (Grafik) | 9 |
| 4. Wahlbeteiligung und Stimmenanteile der Parteien bei den Europawahlen in Hessen seit 1979 in Prozent | 10 |
| – Stimmenanteile der Parteien bei den Europawahlen in Hessen seit 1979 (Grafik) | 10 |
| 5. Regionale Besonderheiten bei der Europawahl 2019 in Hessen in den kreisfreien Städten und Landkreisen | |
| 5.1 Wahlbeteiligung | 11 |
| 5.2 Veränderung der Wahlbeteiligung gegenüber der Europawahl 2014 | 11 |
| 5.3 Anteil der ungültigen Stimmen | 11 |
| 5.4 Größte und kleinste Stimmenanteile der Parteien CDU, SPD, GRÜNE, AfD, DIE LINKE und FDP | 12 |
| 5.5 Veränderung der Stimmenanteile der Parteien gegenüber der Europawahl 2014 CDU, SPD, GRÜNE, AfD, DIE LINKE und FDP | 13 |
| 5.6 Stimmen-Entscheidung der stärksten und zweitstärksten Partei Landkarte mit der Stimmenmehrheit in den hessischen kreisfreien Städten (St.) und Landkreisen | 14 15 |
| 6. Rangfolge der Wahlbeteiligungen bei der Europawahl 2019 und Veränderung gegenüber 2014 in den kreisfreien Städten und Landkreisen (Grafik) | 16 |
| 7. Rangfolge der Stimmenanteile bei der Europawahl 2019 und Veränderung gegenüber 2014 in den kreisfreien Städten und Landkreisen für CDU, SPD, GRÜNE, AfD, DIE LINKE und FDP (Grafiken) | 17 |
| 8. Regionale Besonderheiten bei der Europawahl 2019 in Hessen in den Gemeinden | |
| 8.1 Wahlbeteiligung | 23 |
| 8.2 Veränderung der Wahlbeteiligung gegenüber der Europawahl 2014 | 23 |
| 8.3 Anteil der ungültigen Stimmen | 23 |
| 8.4 Größte und kleinste Stimmenanteile der Parteien CDU, SPD, GRÜNE, AfD, DIE LINKE und FDP | 24 |
| 8.5 Veränderung der Stimmenanteile der Parteien gegenüber der Europawahl 2014 CDU, SPD, GRÜNE, AfD, DIE LINKE und FDP | 26 |
| 9. Ergebnisse der Europawahlen 2019 und 2014 | |
| 9.1 in den kreisfreien Städten und Landkreisen | 28 |
| 9.2 in den Gemeinden | 34 |
| 10. Ergebnisse der sonstigen Parteien bei der Europawahl 2019 | |
| 10.1 in den kreisfreien Städten und Landkreisen | 112 |
| 10.2 in den Gemeinden | 116 |
| 11. Ergebnisse der Europawahl 2019 und 2014 in der Bundesrepublik Deutschland | |
| 11.1 Wahlbeteiligung und Verteilung der gültigen Stimmen nach Ländern | 162 |
| 11.2 Gesamtzahl der Sitze der Parteien im Bundesgebiet | 170 |
| 11.3 Sitzverteilung der CDU nach Ländern | 170 |
| 11.4 Gewählte Bewerberinnen und Bewerber mit Wohnsitz in Hessen | 170 |

**Bezeichnung der Wahlvorschläge zur Europawahl 2019
— Reihenfolge gemäß § 15 Abs. 3 des Europawahlgesetzes —**

| | |
|----------------------|---|
| CDU | Christlich Demokratische Union Deutschlands |
| SPD | Sozialdemokratische Partei Deutschlands |
| GRÜNE | BÜNDNIS 90/DIE GRÜNEN |
| AfD | Alternative für Deutschland |
| DIE LINKE | DIE LINKE |
| FDP | Freie Demokratische Partei |
| PIRATEN | Piratenpartei Deutschland |
| Tierschutzpartei | PARTEI MENSCH UMWELT TIERSCHUTZ |
| FREIE WÄHLER | FREIE WÄHLER |
| NPD | Nationaldemokratische Partei Deutschlands |
| Die PARTEI | Partei für Arbeit, Rechtsstaat, Tierschutz, Elitenförderung und basisdemokratische Initiative |
| FAMILIE | Familien-Partei Deutschlands |
| Volksabstimmung | Ab jetzt...Demokratie durch Volksabstimmung - Politik für die Menschen |
| ÖDP | Ökologisch-Demokratische Partei |
| DKP | Deutsche Kommunistische Partei |
| BP | Bayernpartei |
| MLPD | Marxistisch-Leninistische Partei Deutschlands |
| SGP | Sozialistische Gleichheitspartei, Vierte Internationale |
| TIERSCHUTZ hier! | Aktion Partei für Tierschutz – DAS ORIGINAL |
| Tierschutzallianz | Allianz für Menschenrechte, Tier- und Naturschutz |
| Bündnis C | Bündnis C – Christen für Deutschland |
| BIG | Bündnis für Innovation & Gerechtigkeit |
| BGE | Bündnis Grundeinkommen - Die Grundeinkommenspartei |
| DIE DIREKTE! | Demokratie DIREKT! |
| DIEM25 ¹⁾ | Demokratie in Europa - DiEM25 |
| III. Weg | DER DRITTE WEG |
| Die Grauen | Die Grauen – Für alle Generationen |
| DIE RECHTE | DIE RECHTE – Partei für Volksabstimmung, Souveränität und Heimatschutz |
| DIE VIOLETTEN | Die Violetten |
| LIEBE | Europäische Partei LIEBE |
| DIE FRAUEN | Feministische Partei DIE FRAUEN |
| Graue Panther | Graue Panther |
| LKR ¹⁾ | LKR - Bernd Lucke und die Liberal-Konservativen Reformer |
| MENSCHLICHE WELT | Menschliche Welt - für das Wohl und Glückseligkeit aller |
| NL | Neue Liberale – Die Sozialliberalen |
| ÖkoLinX | Ökologische Linke |
| Die Humanisten | Partei der Humanisten |
| PARTEI FÜR DIE TIERE | PARTEI FÜR DIE TIERE DEUTSCHLAND |
| Gesundheitsforschung | Partei für Gesundheitsforschung |
| Volt | Volt Deutschland |

Übrige Wahlvorschläge bei der Europawahl 2014

| | |
|-----------------------------|--|
| AUF | AUF-Partei für Arbeit, Umwelt und Familie – Christen für Deutschland |
| BüSo | Bürgerrechtsbewegung Solidarität |
| CM | CHRISTLICHE MITTE - Für ein Deutschland nach GOTTES Geboten |
| PBC | Partei Bibeltreuer Christen |
| PRO NRW | Bürgerbewegung PRO NRW |
| PSG (tritt 2019 als SGP an) | Partei für Soziale Gleichheit, Sektion der Vierten Internationale |
| REP | DIE REPUBLIKANER |

1) Partei führt keine Kurzbezeichnung. Aus technischen Gründen ist die Bildung einer Kurzbezeichnung notwendig.

Auszug § 15 Abs. 3 des Europawahlgesetzes

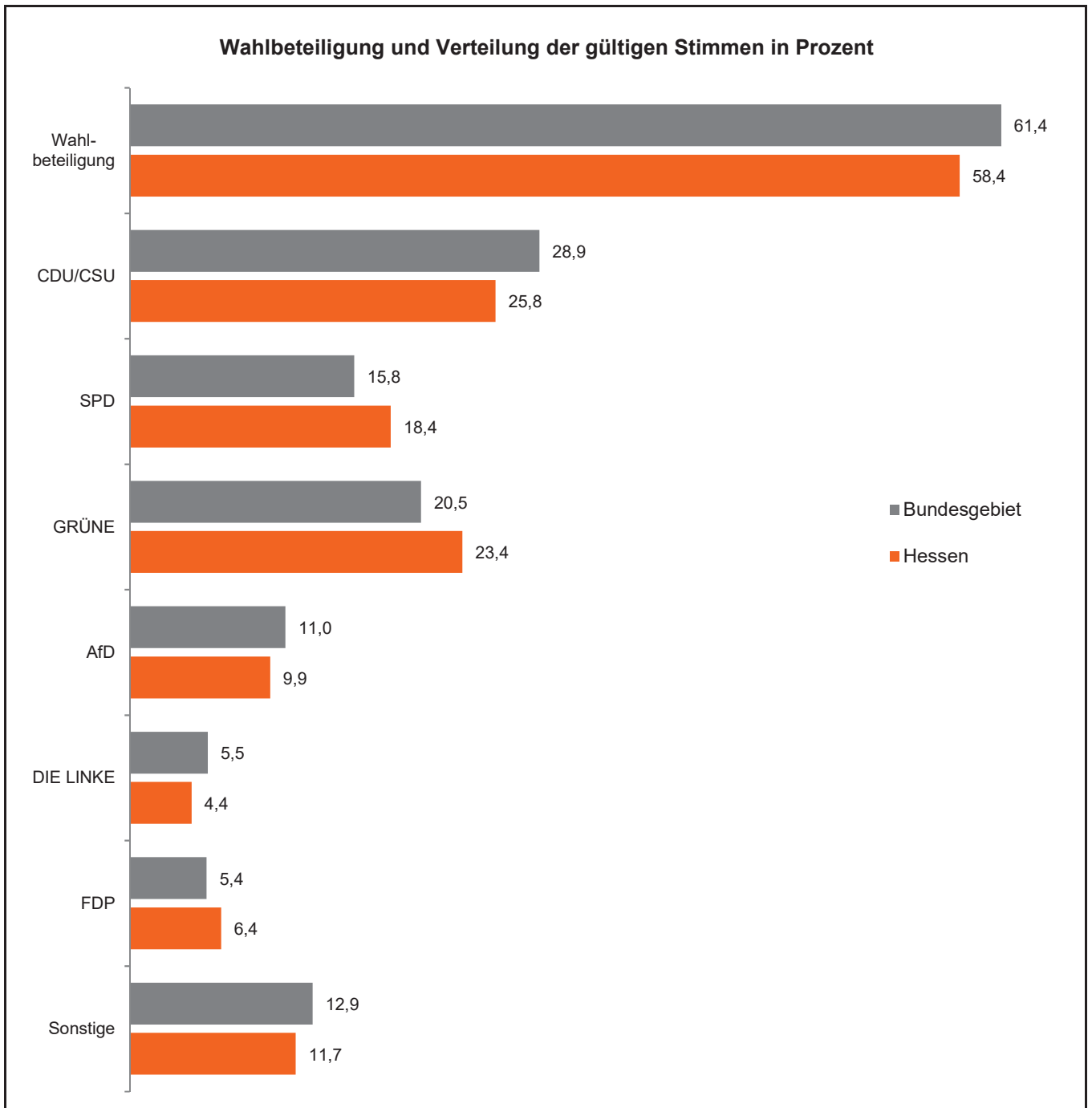
Die Reihenfolge der Wahlvorschläge auf den Stimmzetteln richtet sich in den einzelnen Ländern nach der Zahl der Stimmen, die die Parteien und sonstigen politischen Vereinigungen bei der letzten Wahl zum Europäischen Parlament mit ihrem Wahlvorschlag in dem betreffenden Land erreicht haben. Die übrigen Wahlvorschläge schließen sich in alphabetischer Reihenfolge der Namen der Wahlvorschlagsberechtigten an.

1. Ergebnis der Europawahl 2019 im Bundesgebiet und in Hessen

| Art der Angabe | Europawahl 2019 | | | | |
|---|-----------------|------|-------|-----------|------|
| | Bundesgebiet | | | Hessen | |
| | Anzahl | % | Sitze | Anzahl | % |
| Wahlberechtigte | 61 600 263 | x | x | 4 412 068 | x |
| Wählerinnen und Wähler / Wahlbeteiligung | 37 807 746 | 61,4 | x | 2 578 688 | 58,4 |
| Ungültige Stimmen | 410 857 | 1,1 | x | 25 535 | 1,0 |
| Gültige Stimmen / Sitze | 37 396 889 | 98,9 | 96 | 2 553 153 | 99,0 |
| davon entfielen auf | | | | | |
| CDU ¹⁾ | 10 794 042 | 28,9 | 29 | 657 886 | 25,8 |
| SPD | 5 916 882 | 15,8 | 16 | 469 417 | 18,4 |
| GRÜNE | 7 677 071 | 20,5 | 21 | 598 460 | 23,4 |
| AfD | 4 104 453 | 11,0 | 11 | 252 794 | 9,9 |
| DIE LINKE | 2 056 049 | 5,5 | 5 | 111 582 | 4,4 |
| FDP | 2 028 594 | 5,4 | 5 | 164 386 | 6,4 |
| PIRATEN | 243 302 | 0,7 | 1 | 16 431 | 0,6 |
| Tierschutzpartei | 542 226 | 1,4 | 1 | 38 100 | 1,5 |
| FREIE WÄHLER | 806 703 | 2,2 | 2 | 42 841 | 1,7 |
| NPD | 101 011 | 0,3 | — | 4 844 | 0,2 |
| Die PARTEI | 899 079 | 2,4 | 2 | 64 272 | 2,5 |
| FAMILIE | 273 828 | 0,7 | 1 | 11 920 | 0,5 |
| Volksabstimmung | 58 400 | 0,2 | — | 4 110 | 0,2 |
| ÖDP | 369 869 | 1,0 | 1 | 16 974 | 0,7 |
| DKP | 20 396 | 0,1 | — | 1 236 | 0,0 |
| BP | 81 880 | 0,2 | — | 2 488 | 0,1 |
| MLPD | 18 342 | 0,0 | — | 852 | 0,0 |
| SGP | 5 283 | 0,0 | — | 382 | 0,0 |
| TIERSCHUTZ hier! | 99 780 | 0,3 | — | 6 173 | 0,2 |
| Tierschutzallianz | 68 572 | 0,2 | — | 3 517 | 0,1 |
| Bündnis C | 66 327 | 0,2 | — | 4 898 | 0,2 |
| BIG | 68 647 | 0,2 | — | 6 902 | 0,3 |
| BGE | 40 818 | 0,1 | — | 2 397 | 0,1 |
| DIE DIREKTE! | 25 449 | 0,1 | — | 1 260 | 0,0 |
| DiEM25 | 130 229 | 0,3 | — | 9 653 | 0,4 |
| III. Weg | 12 756 | 0,0 | — | 590 | 0,0 |
| Die Grauen | 71 295 | 0,2 | — | 3 888 | 0,2 |
| DIE RECHTE | 24 598 | 0,1 | — | 1 162 | 0,0 |
| DIE VIOLETTEN | 27 784 | 0,1 | — | 2 167 | 0,1 |
| LIEBE | 33 160 | 0,1 | — | 2 024 | 0,1 |
| DIE FRAUEN | 55 293 | 0,1 | — | 3 098 | 0,1 |
| Graue Panther | 76 255 | 0,2 | — | 4 381 | 0,2 |
| LKR | 43 961 | 0,1 | — | 3 505 | 0,1 |
| MENSCHLICHE WELT | 34 470 | 0,1 | — | 2 262 | 0,1 |
| NL | 15 909 | 0,0 | — | 1 109 | 0,0 |
| ÖkoLinX | 35 796 | 0,1 | — | 3 247 | 0,1 |
| Die Humanisten | 62 604 | 0,2 | — | 4 831 | 0,2 |
| PARTEI FÜR DIE TIERE | 85 809 | 0,2 | — | 4 999 | 0,2 |
| Gesundheitsforschung | 70 869 | 0,2 | — | 3 680 | 0,1 |
| Volt | 249 098 | 0,7 | 1 | 18 435 | 0,7 |

1) Bundesgebiet: CDU/CSU.

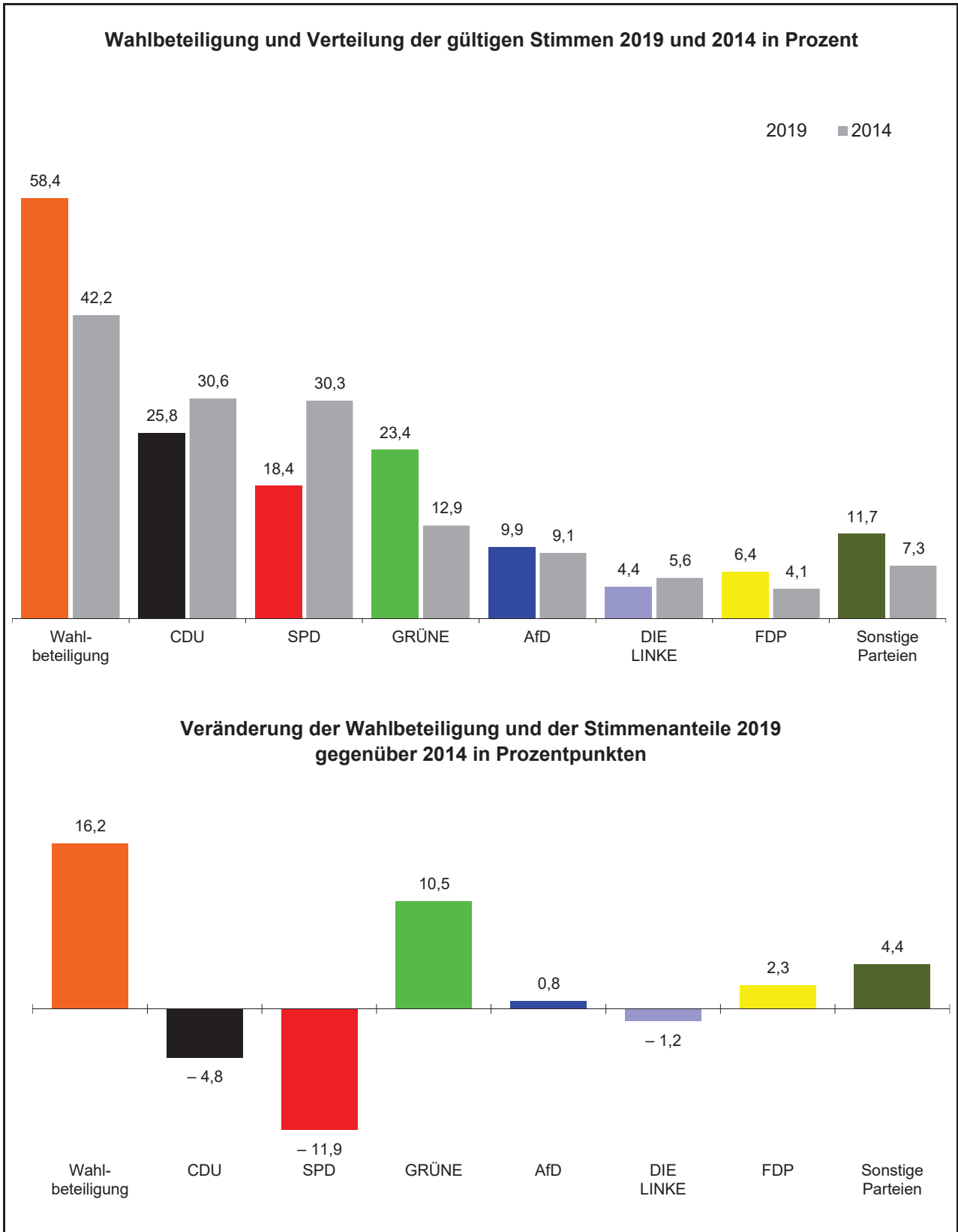
Ergebnisse der Europawahl 2019 im Bundesgebiet und in Hessen



**2. Ergebnisse der Europawahlen 2019 und 2014, der Bundestagswahl 2017
und der Landtagswahl 2018 in Hessen**

| Art der Angabe | Europawahl 2019 | | Europawahl 2014 | | Bundestagswahl 2017 (Zweitstimmen) | | Landtagswahl 2018 (Landesstimmen) | |
|--|-----------------|------|-----------------|------|---------------------------------------|------|--------------------------------------|------|
| | Anzahl | % | Anzahl | % | Anzahl | % | Anzahl | % |
| Wahlberechtigte | 4 412 068 | x | 4 422 994 | x | 4 408 986 | x | 4 372 788 | x |
| Wählerinnen und Wähler/ Wahlbeteiligung | 2 578 688 | 58,4 | 1 867 868 | 42,2 | 3 395 441 | 77,0 | 2 942 846 | 67,3 |
| Ungültige Stimmen | 25 535 | 1,0 | 24 314 | 1,3 | 46 541 | 1,4 | 61 585 | 2,1 |
| Gültige Stimmen | 2 553 153 | 99,0 | 1 843 554 | 98,7 | 3 348 900 | 98,6 | 2 881 261 | 97,9 |
| davon entfielen auf | | | | | | | | |
| CDU | 657 886 | 25,8 | 564 294 | 30,6 | 1 033 200 | 30,9 | 776 910 | 27,0 |
| SPD | 469 417 | 18,4 | 558 541 | 30,3 | 788 427 | 23,5 | 570 446 | 19,8 |
| GRÜNE | 598 460 | 23,4 | 238 657 | 12,9 | 323 736 | 9,7 | 570 512 | 19,8 |
| AfD | 252 794 | 9,9 | 168 506 | 9,1 | 398 712 | 11,9 | 378 692 | 13,1 |
| DIE LINKE | 111 582 | 4,4 | 103 573 | 5,6 | 271 158 | 8,1 | 181 332 | 6,3 |
| FDP | 164 386 | 6,4 | 74 773 | 4,1 | 386 742 | 11,5 | 215 946 | 7,5 |
| PIRATEN | 16 431 | 0,6 | 27 770 | 1,5 | 14 448 | 0,4 | 11 617 | 0,4 |
| Tierschutzpartei | 38 100 | 1,5 | 21 916 | 1,2 | 34 079 | 1,0 | 28 095 | 1,0 |
| FREIE WÄHLER | 42 841 | 1,7 | 16 080 | 0,9 | 28 507 | 0,9 | 85 465 | 3,0 |
| NPD | 4 844 | 0,2 | 13 869 | 0,8 | 11 904 | 0,4 | 6 173 | 0,2 |
| Die PARTEI | 64 272 | 2,5 | 12 318 | 0,7 | 30 500 | 0,9 | 18 334 | 0,6 |
| FAMILIE | 11 920 | 0,5 | 8 602 | 0,5 | x | x | x | x |
| Volksabstimmung | 4 110 | 0,2 | 6 620 | 0,4 | x | x | x | x |
| ÖDP | 16 974 | 0,7 | 6 185 | 0,3 | 6 042 | 0,2 | 7 539 | 0,3 |
| DKP | 1 236 | 0,0 | 1 603 | 0,1 | 1 138 | 0,0 | x | x |
| BP | 2 488 | 0,1 | 992 | 0,1 | x | x | x | x |
| MLPD | 852 | 0,0 | 726 | 0,0 | 1 627 | 0,0 | x | x |
| SGP | 382 | 0,0 | 499 | 0,0 | x | x | x | x |
| TIERSCHUTZ hier! | 6 173 | 0,2 | x | x | x | x | x | x |
| Tierschutzallianz | 3 517 | 0,1 | x | x | x | x | x | x |
| Bündnis C | 4 898 | 0,2 | x | x | x | x | 3 789 | 0,1 |
| BIG | 6 902 | 0,3 | x | x | x | x | x | x |
| BGE | 2 397 | 0,1 | x | x | 6 320 | 0,2 | 3 031 | 0,1 |
| DIE DIREKTE! | 1 260 | 0,0 | x | x | x | x | x | x |
| DIEM25 | 9 653 | 0,4 | x | x | x | x | x | x |
| III. Weg | 590 | 0,0 | x | x | x | x | x | x |
| Die Grauen | 3 888 | 0,2 | x | x | x | x | x | x |
| DIE RECHTE | 1 162 | 0,0 | x | x | x | x | x | x |
| DIE VIOLETTEN | 2 167 | 0,1 | x | x | x | x | 2 403 | 0,1 |
| LIEBE | 2 024 | 0,1 | x | x | x | x | x | x |
| DIE FRAUEN | 3 098 | 0,1 | x | x | x | x | x | x |
| Graue Panther | 4 381 | 0,2 | x | x | x | x | 4 870 | 0,2 |
| LKR | 3 505 | 0,1 | x | x | x | x | 1 340 | 0,0 |
| MENSCHLICHE WELT | 2 262 | 0,1 | x | x | x | x | 1 600 | 0,1 |
| NL | 1 109 | 0,0 | x | x | x | x | x | x |
| ÖkoLinX | 3 247 | 0,1 | x | x | x | x | x | x |
| Die Humanisten | 4 831 | 0,2 | x | x | x | x | 2 646 | 0,1 |
| PARTEI FÜR DIE TIERE | 4 999 | 0,2 | x | x | x | x | x | x |
| Gesundheitsforschung | 3 680 | 0,1 | x | x | x | x | 3 572 | 0,1 |
| Volt | 18 435 | 0,7 | x | x | x | x | x | x |
| Sonstige | x | x | 18 030 | 1,0 | 12 360 | 0,4 | 6 949 | 0,2 |

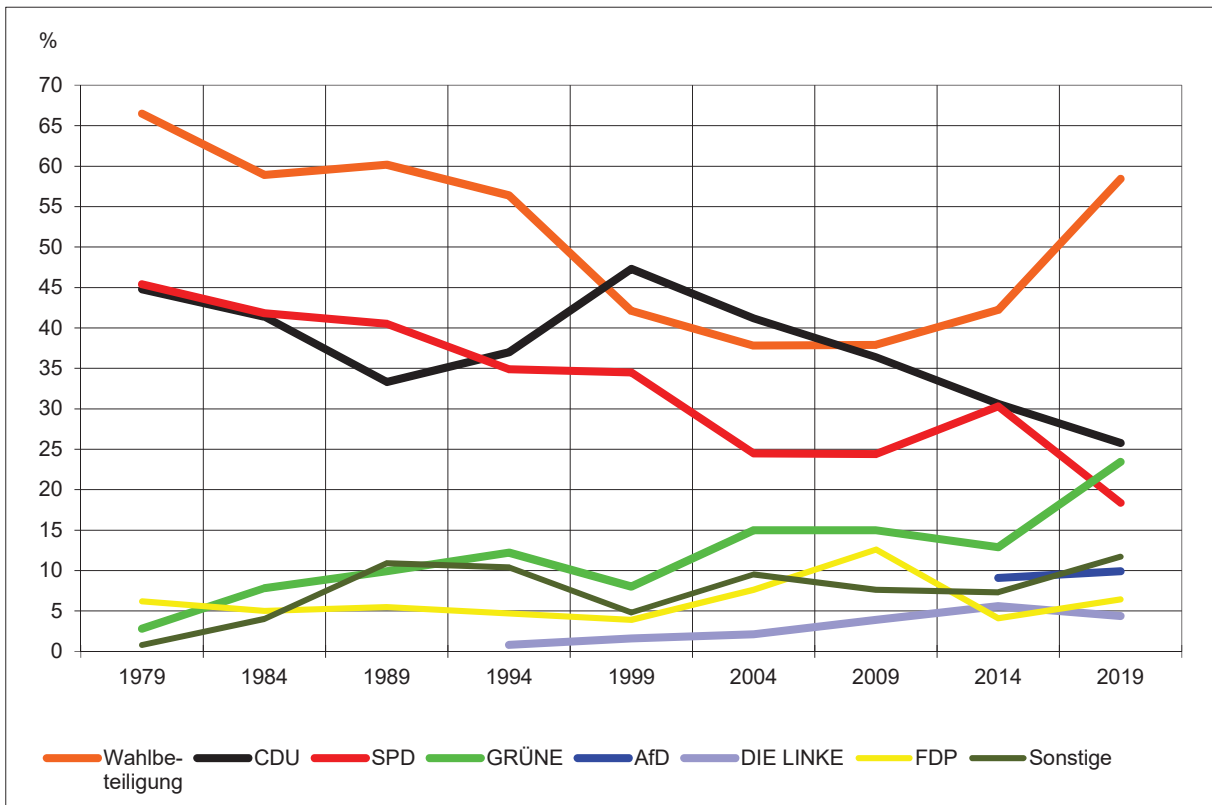
3. Wahlbeteiligung und Stimmenanteile der Parteien bei den Europawahlen 2019 und 2014 in Hessen



4. Wahlbeteiligung und Stimmenanteile der Parteien bei den Europawahlen in Hessen seit 1979 in Prozent

| Partei | 1979 | 1984 | 1989 | 1994 | 1999 | 2004 | 2009 | 2014 | 2019 |
|-----------------|------|------|------|------|------|------|------|------|------|
| Wahlbeteiligung | 66,5 | 58,9 | 60,2 | 56,4 | 42,1 | 37,8 | 37,9 | 42,2 | 58,4 |
| CDU | 44,8 | 41,4 | 33,3 | 37,0 | 47,3 | 41,2 | 36,4 | 30,6 | 25,8 |
| SPD | 45,4 | 41,8 | 40,5 | 34,9 | 34,5 | 24,5 | 24,4 | 30,3 | 18,4 |
| GRÜNE | 2,8 | 7,8 | 9,9 | 12,2 | 8,0 | 15,0 | 15,0 | 12,9 | 23,4 |
| AfD | x | x | x | x | x | x | x | 9,1 | 9,9 |
| DIE LINKE | x | x | x | 0,8 | 1,6 | 2,1 | 3,9 | 5,6 | 4,4 |
| FDP | 6,2 | 5,0 | 5,5 | 4,7 | 3,9 | 7,6 | 12,6 | 4,1 | 6,4 |
| Sonstige | 0,8 | 4,0 | 10,9 | 10,4 | 4,8 | 9,5 | 7,6 | 7,3 | 11,7 |

Wahlbeteiligung und Stimmenanteile der Parteien bei den Europawahlen in Hessen seit 1979 in Prozent



5. Regionale Besonderheiten bei der Europawahl 2019 in Hessen in den kreisfreien Städten und Landkreisen

5.1 Wahlbeteiligung (Landesdurchschnitt: 58,4%)

| Höchste Wahlbeteiligung | | Niedrigste Wahlbeteiligung | |
|------------------------------------|------|------------------------------------|------|
| Kreisfreie Stadt (St.) / Landkreis | % | Kreisfreie Stadt (St.) / Landkreis | % |
| 411 Darmstadt, Wissenschaftsstadt | 66,1 | 413 Offenbach am Main, St. | 51,5 |
| 434 Hochtaunuskreis | 65,1 | 635 Lkr. Waldeck-Frankenberg | 52,2 |
| 439 Rheingau-Taunus-Kreis | 64,7 | 532 Lahn-Dill-Kreis | 52,5 |
| 436 Main-Taunus-Kreis | 64,1 | 632 Lkr. Hersfeld-Rotenburg | 55,2 |
| 432 Lkr. Darmstadt-Dieburg | 63,3 | 611 Kassel, St. | 55,3 |
| 431 Lkr. Bergstraße | 60,5 | 533 Lkr. Limburg-Weilburg | 55,3 |
| 412 Frankfurt am Main, St. | 60,1 | 636 Werra-Meißner-Kreis | 55,6 |
| 438 Lkr. Offenbach | 59,8 | 634 Schwalm-Eder-Kreis | 56,0 |
| 414 Wiesbaden, Landeshauptstadt | 59,0 | 435 Main-Kinzig-Kreis | 56,2 |
| 440 Wetteraukreis | 58,5 | 437 Odenwaldkreis | 56,3 |

5.2 Veränderung der Wahlbeteiligung gegenüber der Europawahl 2014 (Landesdurchschnitt in Prozentpunkten: 16,2%)

| Größte Zunahme | | Größte Abnahme (-) bzw. kleinste Zunahme | |
|------------------------------------|----------|--|----------|
| Kreisfreie Stadt (St.) / Landkreis | %-Punkte | Kreisfreie Stadt (St.) / Landkreis | %-Punkte |
| 532 Lahn-Dill-Kreis | 18,8 | 634 Schwalm-Eder-Kreis | 12,8 |
| 439 Rheingau-Taunus-Kreis | 18,4 | 437 Odenwaldkreis | 12,9 |
| 440 Wetteraukreis | 18,2 | 636 Werra-Meißner-Kreis | 13,3 |
| 631 Lkr. Fulda | 18,0 | 436 Main-Taunus-Kreis | 14,4 |
| 432 Lkr. Darmstadt-Dieburg | 17,7 | 413 Offenbach am Main, St. | 14,4 |
| 411 Darmstadt, Wissenschaftsstadt | 17,6 | 535 Vogelsbergkreis | 14,6 |
| 534 Lkr. Marburg-Biedenkopf | 17,6 | 434 Hochtaunuskreis | 14,6 |
| 414 Wiesbaden, Landeshauptstadt | 17,5 | 635 Lkr. Waldeck-Frankenberg | 15,0 |
| 533 Lkr. Limburg-Weilburg | 16,8 | 633 Lkr. Kassel | 15,2 |
| 438 Lkr. Offenbach | 16,6 | 433 Lkr. Groß-Gerau | 15,2 |

5.3 Anteil der ungültigen Stimmen (Landesdurchschnitt: 1,0%)

| Größte Anteile | | Kleinste Anteile | |
|------------------------------------|-----|------------------------------------|-----|
| Kreisfreie Stadt (St.) / Landkreis | % | Kreisfreie Stadt (St.) / Landkreis | % |
| 437 Odenwaldkreis | 1,5 | 412 Frankfurt am Main, St. | 0,5 |
| 636 Werra-Meißner-Kreis | 1,5 | 434 Hochtaunuskreis | 0,6 |
| 535 Vogelsbergkreis | 1,4 | 411 Darmstadt, Wissenschaftsstadt | 0,6 |
| 633 Lkr. Kassel | 1,4 | 534 Lkr. Marburg-Biedenkopf | 0,7 |
| 634 Schwalm-Eder-Kreis | 1,4 | 436 Main-Taunus-Kreis | 0,8 |
| 632 Lkr. Hersfeld-Rotenburg | 1,3 | 611 Kassel, St. | 0,9 |
| 432 Lkr. Darmstadt-Dieburg | 1,2 | 531 Lkr. Gießen | 0,9 |
| 433 Lkr. Groß-Gerau | 1,2 | 414 Wiesbaden, Landeshauptstadt | 0,9 |
| 431 Lkr. Bergstraße | 1,1 | 413 Offenbach am Main, St. | 0,9 |
| 435 Main-Kinzig-Kreis | 1,1 | 635 Lkr. Waldeck-Frankenberg | 1,0 |

5. Regionale Besonderheiten bei der Europawahl 2019 in Hessen in den kreisfreien Städten und Landkreisen

5.4 Größte und kleinste Stimmenanteile der Parteien

| Größte Stimmenanteile | | Kleinste Stimmenanteile | |
|---|------|------------------------------------|------|
| Kreisfreie Stadt (St.) / Landkreis | % | Kreisfreie Stadt (St.) / Landkreis | % |
| CDU (Landesdurchschnitt: 25,8%) | | | |
| 631 Lkr. Fulda | 38,3 | 411 Darmstadt, Wissenschaftsstadt | 16,3 |
| 533 Lkr. Limburg-Weilburg | 32,1 | 611 Kassel, St. | 17,4 |
| 434 Hochtaunuskreis | 30,3 | 412 Frankfurt am Main, St. | 19,7 |
| 436 Main-Taunus-Kreis | 30,0 | 413 Offenbach am Main, St. | 20,4 |
| 439 Rheingau-Taunus-Kreis | 29,5 | 633 Lkr. Kassel | 22,9 |
| 535 Vogelsbergkreis | 29,2 | 531 Lkr. Gießen | 23,3 |
| 635 Lkr. Waldeck-Frankenberg | 29,1 | 634 Schwalm-Eder-Kreis | 23,4 |
| SPD (Landesdurchschnitt: 18,4%) | | | |
| 633 Lkr. Kassel | 28,6 | 631 Lkr. Fulda | 11,4 |
| 632 Lkr. Hersfeld-Rotenburg | 27,1 | 434 Hochtaunuskreis | 13,4 |
| 634 Schwalm-Eder-Kreis | 26,4 | 436 Main-Taunus-Kreis | 14,4 |
| 636 Werra-Meißner-Kreis | 26,3 | 438 Lkr. Offenbach | 14,9 |
| 437 Odenwaldkreis | 22,0 | 412 Frankfurt am Main, St. | 15,1 |
| 635 Lkr. Waldeck-Frankenberg | 22,0 | 411 Darmstadt, Wissenschaftsstadt | 15,2 |
| 535 Vogelsbergkreis | 21,0 | 413 Offenbach am Main, St. | 16,3 |
| GRÜNE (Landesdurchschnitt: 23,4%) | | | |
| 411 Darmstadt, Wissenschaftsstadt | 33,6 | 632 Lkr. Hersfeld-Rotenburg | 15,1 |
| 412 Frankfurt am Main, St. | 31,3 | 535 Vogelsbergkreis | 16,6 |
| 611 Kassel, St. | 30,8 | 636 Werra-Meißner-Kreis | 17,6 |
| 413 Offenbach am Main, St. | 25,8 | 631 Lkr. Fulda | 17,6 |
| 434 Hochtaunuskreis | 25,6 | 437 Odenwaldkreis | 17,7 |
| 414 Wiesbaden, Landeshauptstadt | 25,4 | 532 Lahn-Dill-Kreis | 17,8 |
| 436 Main-Taunus-Kreis | 24,9 | 533 Lkr. Limburg-Weilburg | 18,3 |
| AfD (Landesdurchschnitt: 9,9%) | | | |
| 632 Lkr. Hersfeld-Rotenburg | 13,2 | 411 Darmstadt, Wissenschaftsstadt | 6,5 |
| 631 Lkr. Fulda | 12,8 | 412 Frankfurt am Main, St. | 6,7 |
| 435 Main-Kinzig-Kreis | 12,5 | 611 Kassel, St. | 7,5 |
| 535 Vogelsbergkreis | 12,4 | 434 Hochtaunuskreis | 8,6 |
| 532 Lahn-Dill-Kreis | 12,0 | 414 Wiesbaden, Landeshauptstadt | 8,8 |
| 437 Odenwaldkreis | 11,6 | 436 Main-Taunus-Kreis | 9,0 |
| 431 Lkr. Bergstraße | 11,2 | 534 Lkr. Marburg-Biedenkopf | 9,3 |
| DIE LINKE (Landesdurchschnitt: 4,4%) | | | |
| 611 Kassel, St. | 8,0 | 631 Lkr. Fulda | 3,0 |
| 413 Offenbach am Main, St. | 7,3 | 533 Lkr. Limburg-Weilburg | 3,0 |
| 411 Darmstadt, Wissenschaftsstadt | 7,1 | 434 Hochtaunuskreis | 3,0 |
| 412 Frankfurt am Main, St. | 6,5 | 635 Lkr. Waldeck-Frankenberg | 3,2 |
| 534 Lkr. Marburg-Biedenkopf | 5,9 | 634 Schwalm-Eder-Kreis | 3,2 |
| 531 Lkr. Gießen | 5,1 | 436 Main-Taunus-Kreis | 3,2 |
| 414 Wiesbaden, Landeshauptstadt | 4,8 | 439 Rheingau-Taunus-Kreis | 3,3 |
| FDP (Landesdurchschnitt: 6,4%) | | | |
| 434 Hochtaunuskreis | 9,3 | 611 Kassel, St. | 4,6 |
| 436 Main-Taunus-Kreis | 8,0 | 636 Werra-Meißner-Kreis | 5,1 |
| 412 Frankfurt am Main, St. | 7,7 | 633 Lkr. Kassel | 5,1 |
| 438 Lkr. Offenbach | 7,1 | 534 Lkr. Marburg-Biedenkopf | 5,1 |
| 439 Rheingau-Taunus-Kreis | 7,0 | 632 Lkr. Hersfeld-Rotenburg | 5,3 |
| 414 Wiesbaden, Landeshauptstadt | 6,9 | 531 Lkr. Gießen | 5,3 |
| 431 Lkr. Bergstraße | 6,8 | 433 Lkr. Groß-Gerau | 5,3 |

5. Regionale Besonderheiten bei der Europawahl 2019 in Hessen in den kreisfreien Städten und Landkreisen

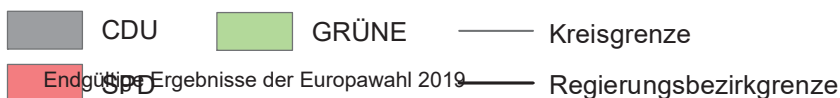
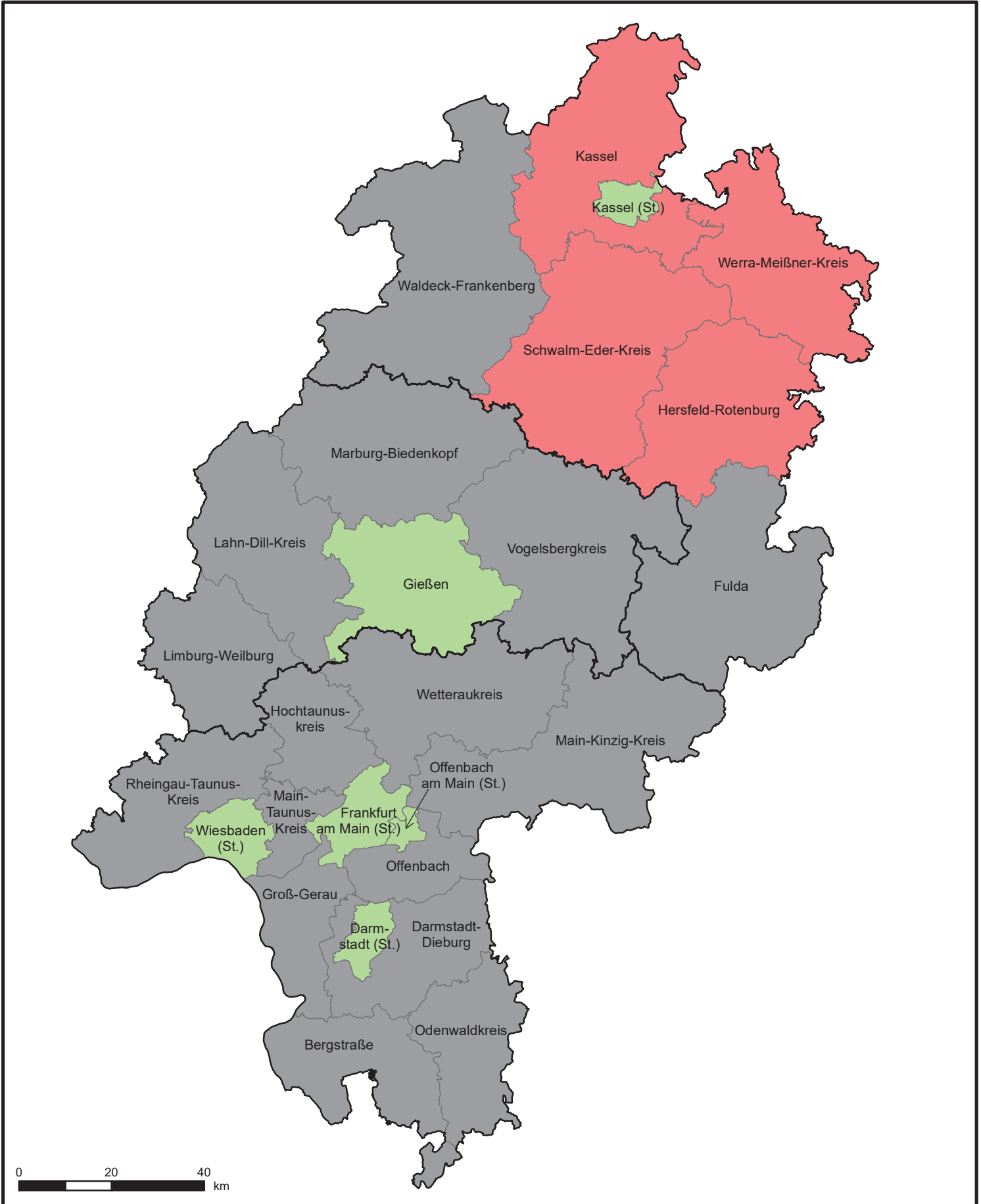
5.5 Veränderung der Stimmenanteile der Parteien gegenüber der Europawahl 2014

| Größte Stimmgewinne bzw. kleinste Verluste (–) | | Größte Stimmverluste (–) bzw. kleinste Gewinne | |
|---|--------|---|--------|
| Kreisfreie Stadt (St.) / Landkreis | % | Kreisfreie Stadt (St.) / Landkreis | % |
| CDU (Landesdurchschnitt: – 4,8%) | | | |
| 632 Lkr. Hersfeld-Rotenburg | – 2,3 | 631 Lkr. Fulda | – 9,4 |
| 633 Lkr. Kassel | – 2,3 | 431 Lkr. Bergstraße | – 6,9 |
| 634 Schwalm-Eder-Kreis | – 2,5 | 413 Offenbach am Main, St. | – 6,7 |
| 636 Werra-Meißner-Kreis | – 2,6 | 411 Darmstadt, Wissenschaftsstadt | – 6,2 |
| 535 Vogelsbergkreis | – 3,3 | 533 Lkr. Limburg-Weilburg | – 6,0 |
| 440 Wetteraukreis | – 3,4 | 438 Lkr. Offenbach | – 6,0 |
| 534 Lkr. Marburg-Biedenkopf | – 3,7 | 412 Frankfurt am Main, St. | – 5,9 |
| SPD (Landesdurchschnitt: – 11,9%) | | | |
| 631 Lkr. Fulda | – 8,2 | 634 Schwalm-Eder-Kreis | – 14,3 |
| 414 Wiesbaden, Landeshauptstadt | – 10,3 | 636 Werra-Meißner-Kreis | – 13,6 |
| 611 Kassel, St. | – 10,4 | 433 Lkr. Groß-Gerau | – 13,5 |
| 533 Lkr. Limburg-Weilburg | – 10,6 | 632 Lkr. Hersfeld-Rotenburg | – 12,9 |
| 434 Hochtaunuskreis | – 11,0 | 534 Lkr. Marburg-Biedenkopf | – 12,9 |
| 436 Main-Taunus-Kreis | – 11,1 | 440 Wetteraukreis | – 12,9 |
| 413 Offenbach am Main, St. | – 11,2 | 531 Lkr. Gießen | – 12,7 |
| GRÜNE (Landesdurchschnitt: 10,5%) | | | |
| 434 Hochtaunuskreis | 12,9 | 632 Lkr. Hersfeld-Rotenburg | 7,5 |
| 412 Frankfurt am Main, St. | 12,4 | 535 Vogelsbergkreis | 7,7 |
| 436 Main-Taunus-Kreis | 12,2 | 636 Werra-Meißner-Kreis | 7,9 |
| 438 Lkr. Offenbach | 12,1 | 437 Odenwaldkreis | 8,1 |
| 611 Kassel, St. | 11,6 | 631 Lkr. Fulda | 8,2 |
| 431 Lkr. Bergstraße | 11,1 | 532 Lahn-Dill-Kreis | 8,3 |
| 413 Offenbach am Main, St. | 11,0 | 634 Schwalm-Eder-Kreis | 8,5 |
| AfD (Landesdurchschnitt: 0,8%) | | | |
| 631 Lkr. Fulda | 3,8 | 436 Main-Taunus-Kreis | – 2,7 |
| 532 Lahn-Dill-Kreis | 3,3 | 434 Hochtaunuskreis | – 2,2 |
| 632 Lkr. Hersfeld-Rotenburg | 3,3 | 412 Frankfurt am Main, St. | – 1,3 |
| 535 Vogelsbergkreis | 2,9 | 611 Kassel, St. | – 0,6 |
| 431 Lkr. Bergstraße | 2,3 | 414 Wiesbaden, Landeshauptstadt | – 0,4 |
| 437 Odenwaldkreis | 2,3 | 411 Darmstadt, Wissenschaftsstadt | – 0,3 |
| 635 Lkr. Waldeck-Frankenberg | 2,3 | 633 Lkr. Kassel | 0,1 |
| DIE LINKE (Landesdurchschnitt: – 1,2%) | | | |
| 431 Lkr. Bergstraße | – 0,7 | 611 Kassel, St. | – 3,0 |
| 432 Lkr. Darmstadt-Dieburg | – 0,8 | 412 Frankfurt am Main, St. | – 1,9 |
| 436 Main-Taunus-Kreis | – 0,8 | 535 Vogelsbergkreis | – 1,6 |
| 439 Rheingau-Taunus-Kreis | – 0,8 | 534 Lkr. Marburg-Biedenkopf | – 1,5 |
| 632 Lkr. Hersfeld-Rotenburg | – 0,8 | 532 Lahn-Dill-Kreis | – 1,5 |
| 533 Lkr. Limburg-Weilburg | – 0,9 | 435 Main-Kinzig-Kreis | – 1,5 |
| 414 Wiesbaden, Landeshauptstadt | – 1,0 | 413 Offenbach am Main, St. | – 1,4 |
| FDP (Landesdurchschnitt: 2,3%) | | | |
| 437 Odenwaldkreis | 3,3 | 611 Kassel, St. | 1,5 |
| 631 Lkr. Fulda | 3,2 | 414 Wiesbaden, Landeshauptstadt | 1,7 |
| 431 Lkr. Bergstraße | 3,1 | 434 Hochtaunuskreis | 1,8 |
| 533 Lkr. Limburg-Weilburg | 3,0 | 411 Darmstadt, Wissenschaftsstadt | 1,8 |
| 535 Vogelsbergkreis | 2,8 | 531 Lkr. Gießen | 1,9 |
| 435 Main-Kinzig-Kreis | 2,7 | 436 Main-Taunus-Kreis | 2,0 |
| 432 Lkr. Darmstadt-Dieburg | 2,6 | 412 Frankfurt am Main, St. | 2,1 |

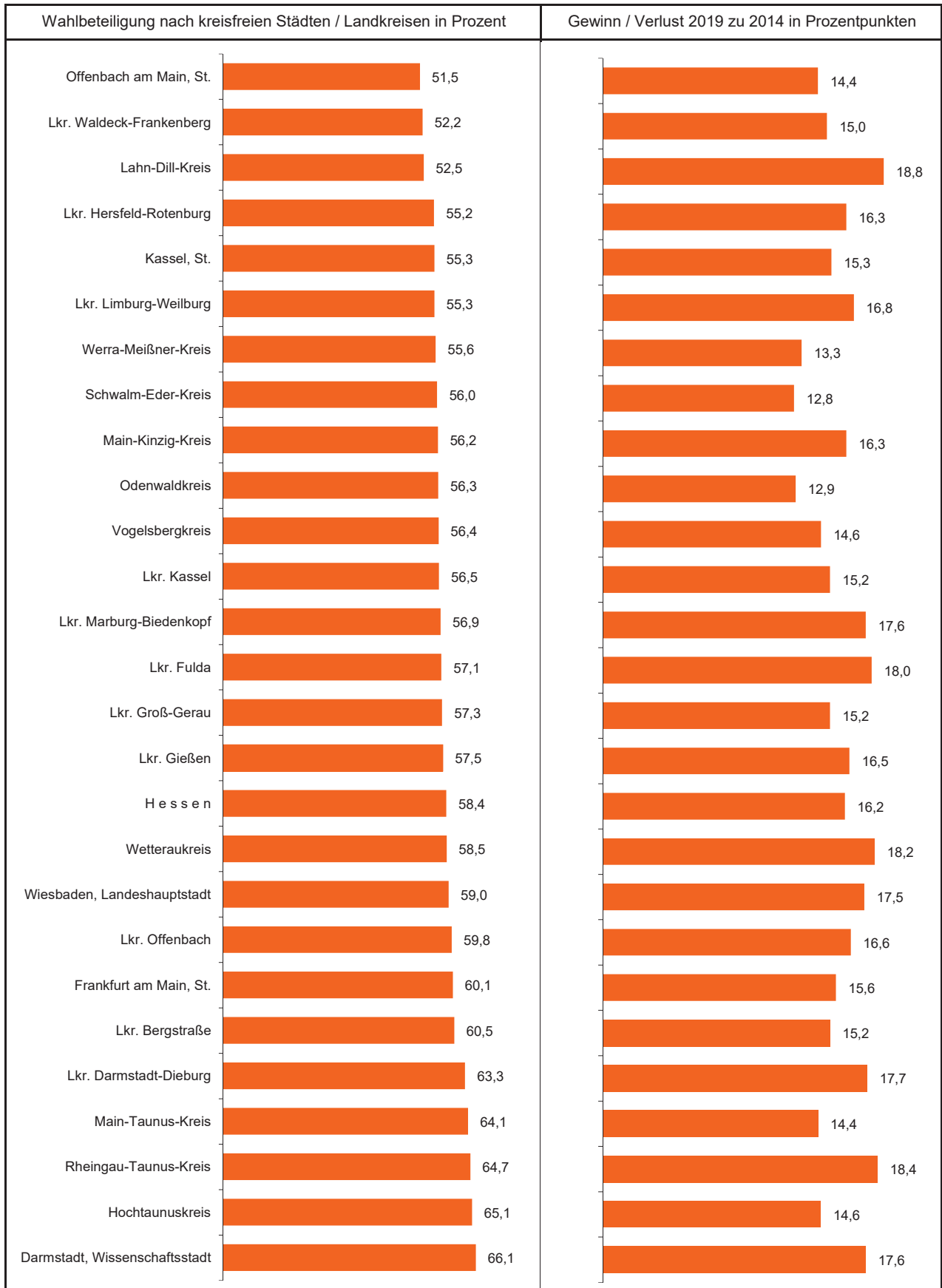
5. Regionale Besonderheiten bei der Europawahl 2019 in Hessen in den kreisfreien Städten und Landkreisen

5.6 Stimmen-Entscheidung der stärksten und zweitstärksten Partei

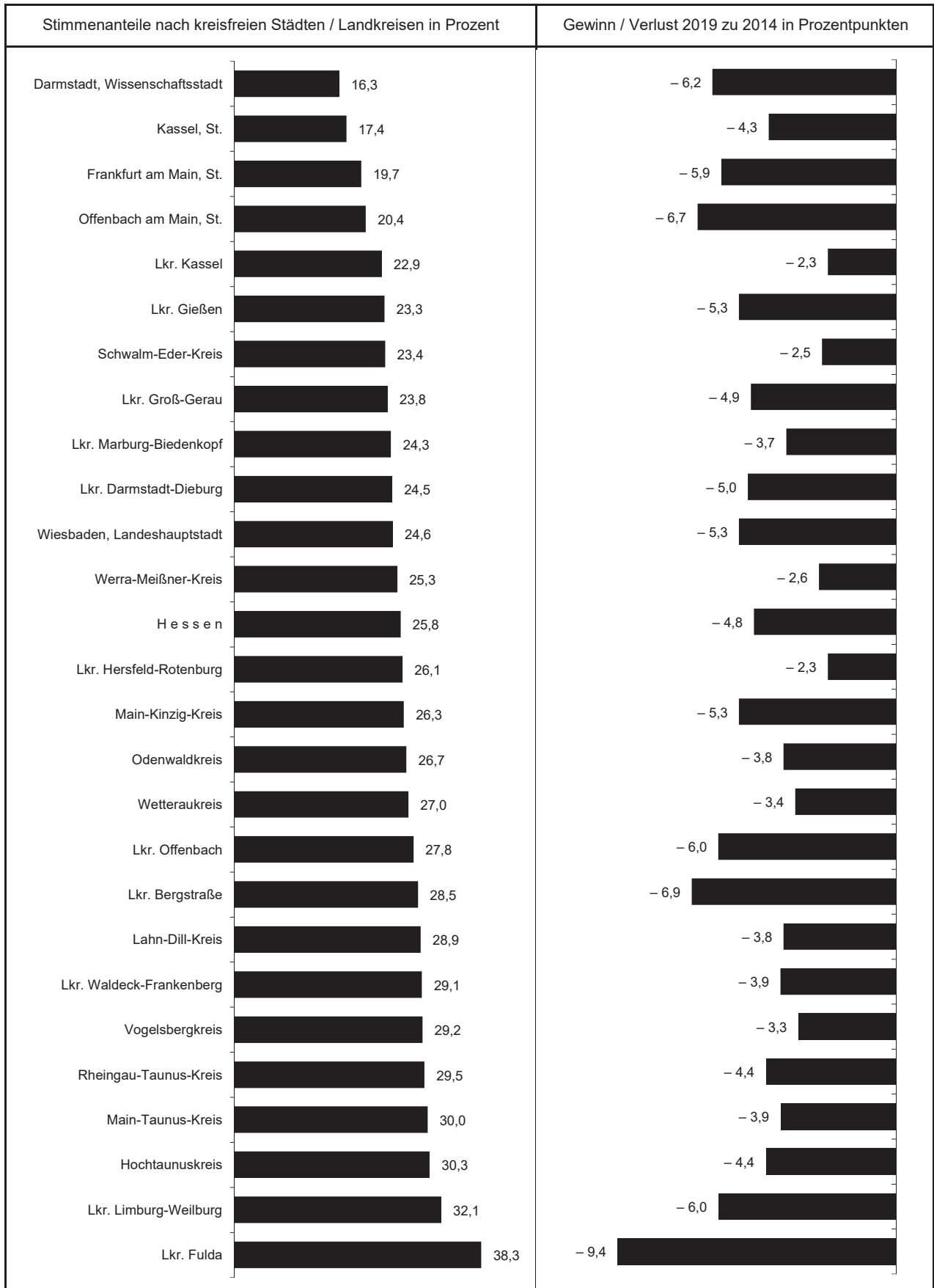
| Kreisfreie Stadt (St.) Landkreis | Stärkste Partei | Zweitstärkste Partei | Vorsprung der stärksten Partei | |
|-------------------------------------|--------------------|-------------------------|--------------------------------|--------------------|
| | | | Stimmen | Prozent- punkte |
| Lkr. Fulda | CDU | GRÜNE | 19 916 | 20,7 |
| Darmstadt, Wissenschaftsstadt | GRÜNE | CDU | 12 255 | 17,3 |
| Lkr. Limburg-Weilburg | CDU | SPD | 9 643 | 13,7 |
| Frankfurt am Main, St. | GRÜNE | CDU | 29 865 | 11,6 |
| Kassel, St. | GRÜNE | SPD | 8 859 | 11,5 |
| Lahn-Dill-Kreis | CDU | SPD | 8 547 | 8,7 |
| Vogelsbergkreis | CDU | SPD | 3 832 | 8,2 |
| Lkr. Waldeck-Frankenberg | CDU | SPD | 4 515 | 7,1 |
| Lkr. Bergstraße | CDU | GRÜNE | 8 010 | 6,7 |
| Rheingau-Taunus-Kreis | CDU | GRÜNE | 5 723 | 6,4 |
| Lkr. Kassel | SPD | CDU | 6 011 | 5,7 |
| Offenbach am Main, St. | GRÜNE | CDU | 1 887 | 5,4 |
| Main-Kinzig-Kreis | CDU | GRÜNE | 9 029 | 5,4 |
| Main-Taunus-Kreis | CDU | GRÜNE | 5 353 | 5,1 |
| Hochtaunuskreis | CDU | GRÜNE | 4 939 | 4,7 |
| Odenwaldkreis | CDU | SPD | 1 849 | 4,7 |
| Wetteraukreis | CDU | GRÜNE | 5 199 | 4,0 |
| Lkr. Offenbach | CDU | GRÜNE | 4 580 | 3,3 |
| Schwalm-Eder-Kreis | SPD | CDU | 2 353 | 3,0 |
| Lkr. Gießen | GRÜNE | CDU | 1 894 | 1,6 |
| Lkr. Groß-Gerau | CDU | GRÜNE | 1 014 | 1,0 |
| Lkr. Hersfeld-Rotenburg | SPD | CDU | 506 | 1,0 |
| Werra-Meißner-Kreis | SPD | CDU | 425 | 1,0 |
| Wiesbaden, Landeshauptstadt | GRÜNE | CDU | 829 | 0,8 |
| Lkr. Marburg-Biedenkopf | CDU | GRÜNE | 778 | 0,7 |
| Lkr. Darmstadt-Dieburg | CDU | GRÜNE | 264 | 0,2 |



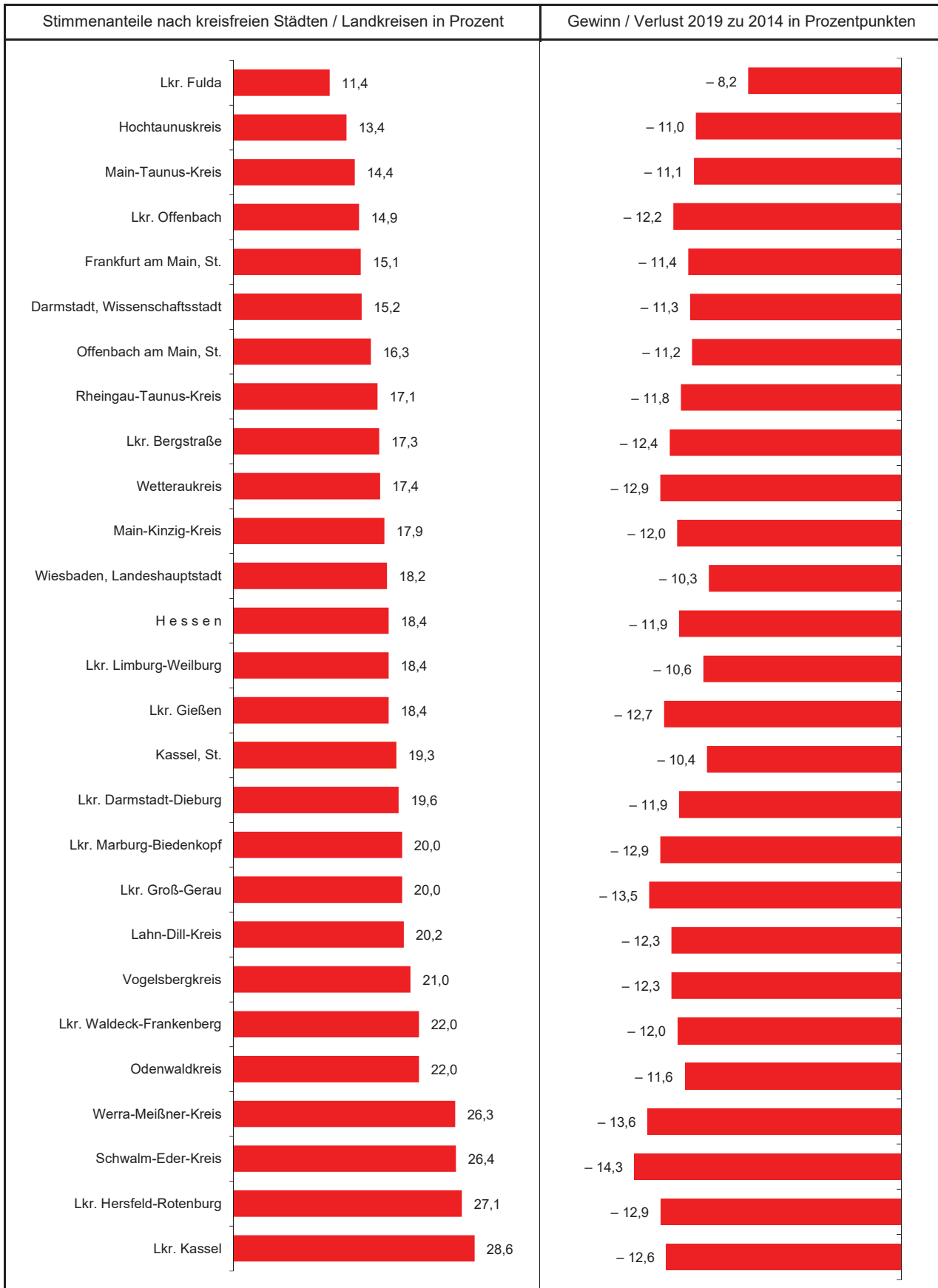
6. Europawahl 2019 in Hessen
Rangfolge der Wahlbeteiligungen und Veränderung gegenüber 2014
in den kreisfreien Städten und Landkreisen



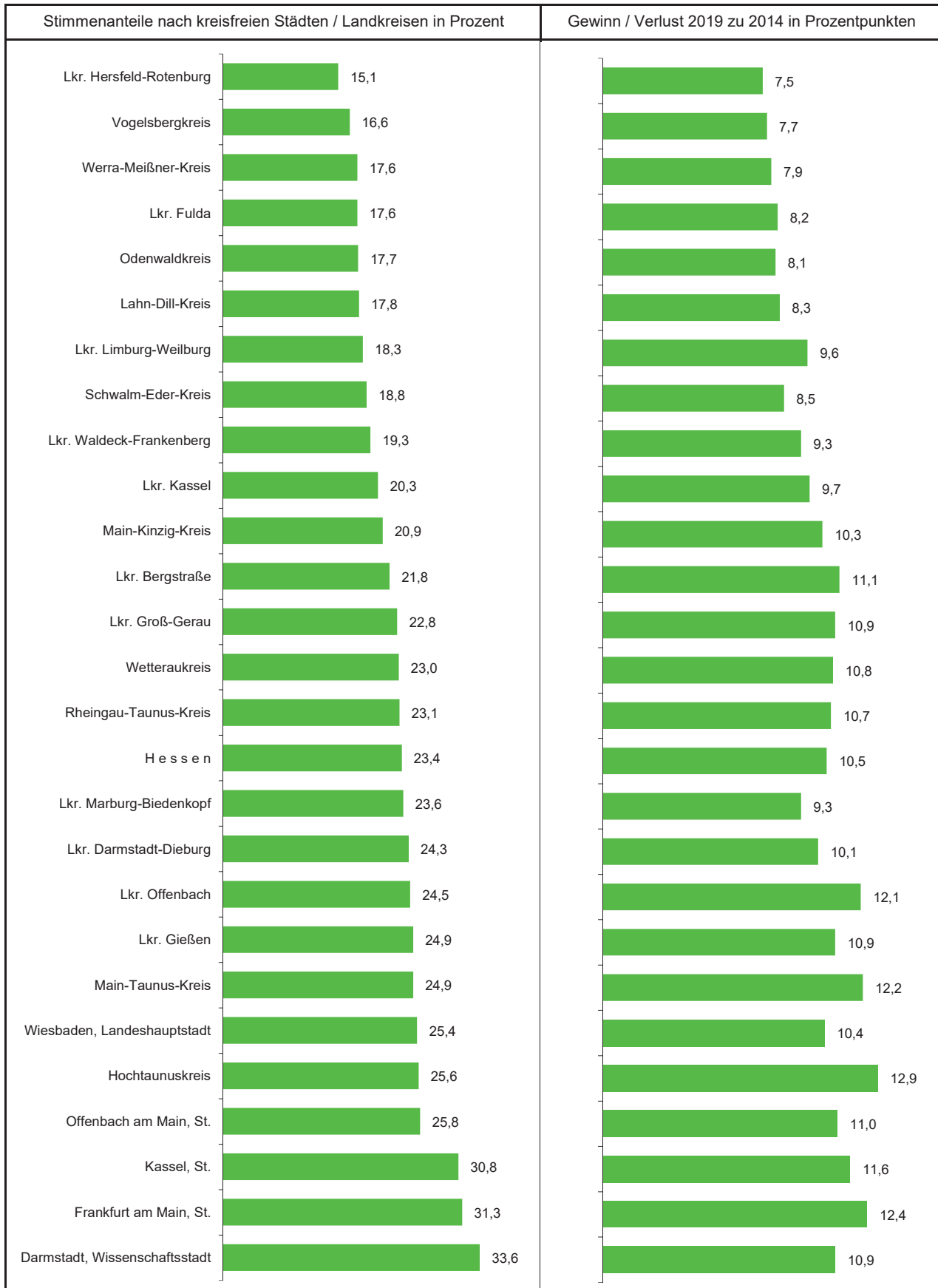
7. Europawahl 2019 in Hessen Rangfolge der Stimmenanteile der CDU und Veränderung gegenüber 2014 in den kreisfreien Städten und Landkreisen



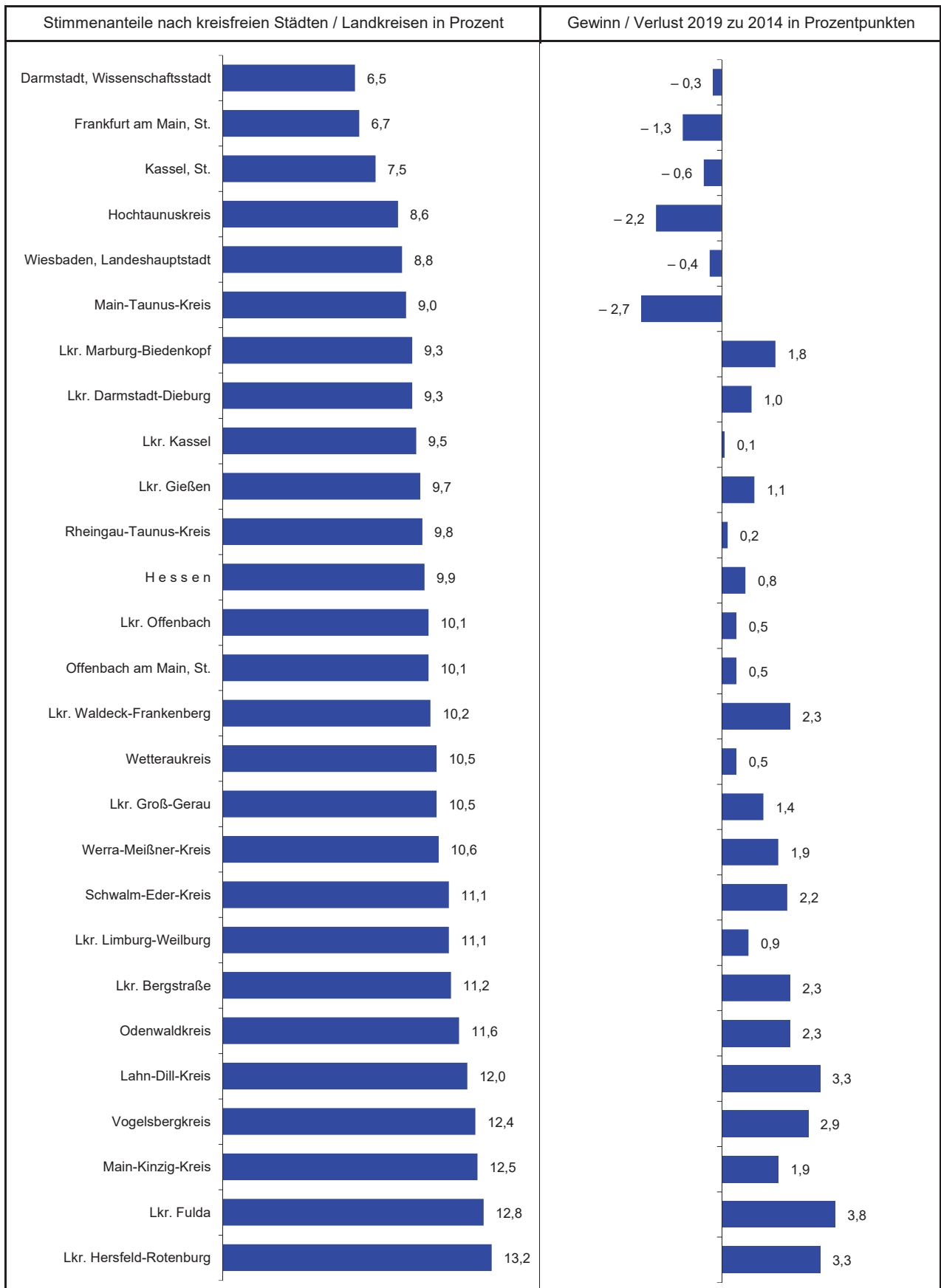
7. Europawahl 2019 in Hessen Rangfolge der Stimmenanteile der SPD und Veränderung gegenüber 2014 in den kreisfreien Städten und Landkreisen



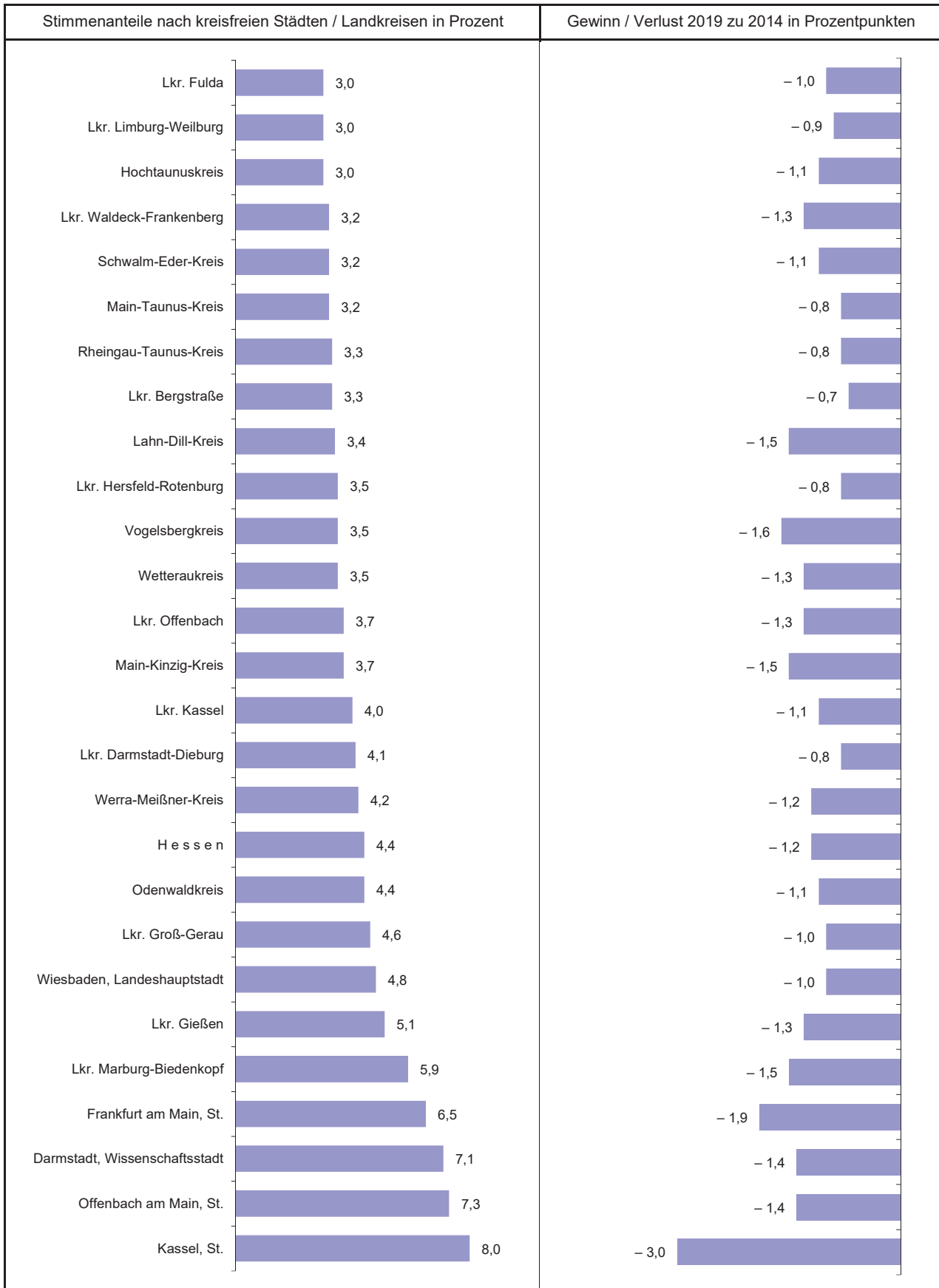
7. Europawahl 2019 in Hessen Rangfolge der Stimmenanteile der GRÜNEN und Veränderung gegenüber 2014 in den kreisfreien Städten und Landkreisen



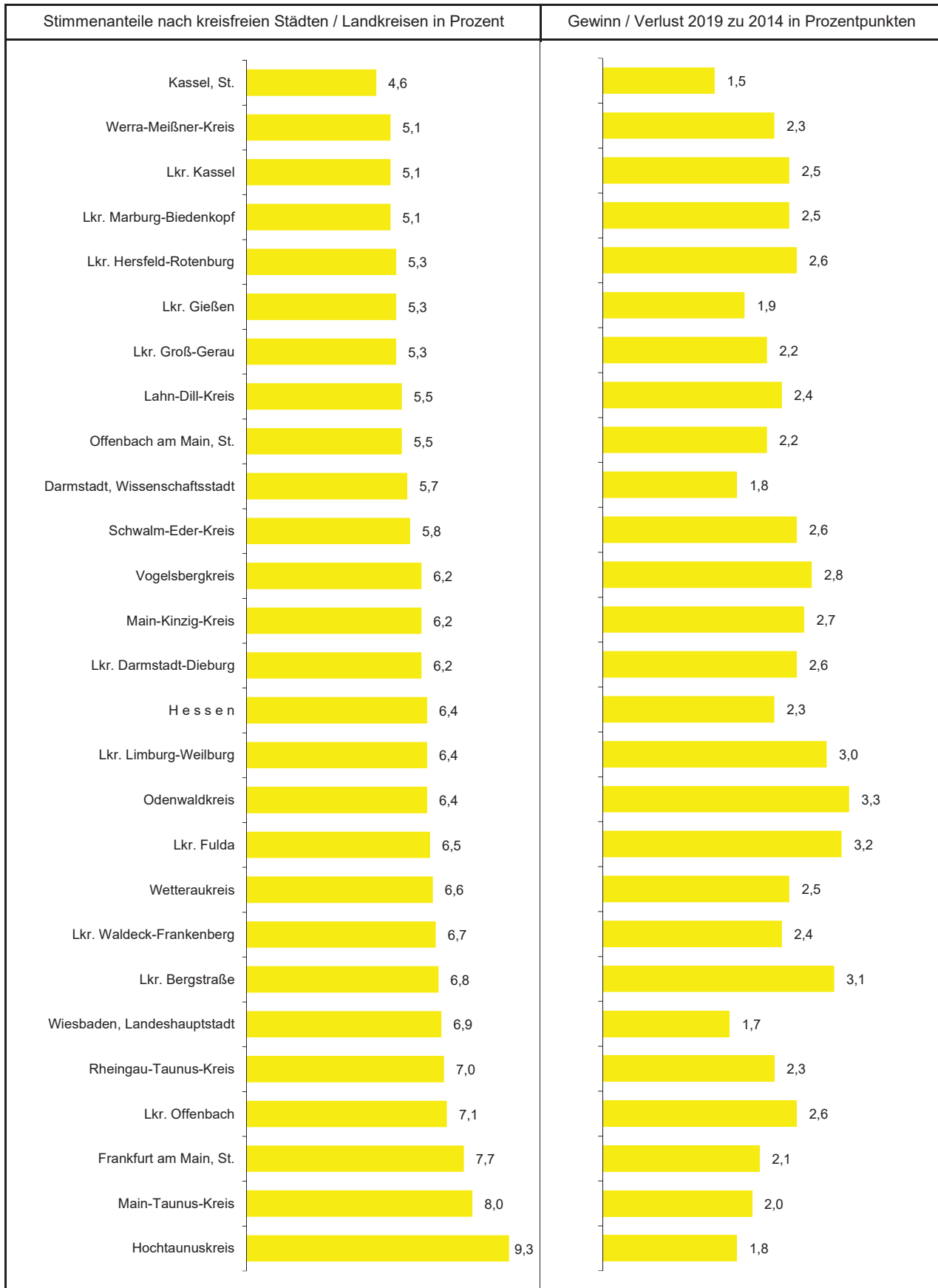
7. Europawahl 2019 in Hessen Rangfolge der Stimmenanteile der AfD und Veränderung gegenüber 2014 in den kreisfreien Städten und Landkreisen



7. Europawahl 2019 in Hessen
Rangfolge der Stimmenanteile der DIE LINKE und Veränderung gegenüber 2014
in den kreisfreien Städten und Landkreisen



7. Europawahl 2019 in Hessen Rangfolge der Stimmenanteile der FDP und Veränderung gegenüber 2014 in den kreisfreien Städten und Landkreisen



8. Regionale Besonderheiten bei der Europawahl 2019 in Hessen in den Gemeinden

8.1 Wahlbeteiligung (Landesdurchschnitt: 58,4%)

| Höchste Wahlbeteiligung | | Niedrigste Wahlbeteiligung | |
|--|------|--|------|
| Gemeinde | % | Gemeinde | % |
| 535002 Antrifftal | 80,5 | 534018 Stadtallendorf, Stadt | 43,4 |
| 636010 Ringgau | 78,3 | 534003 Bad Endbach | 43,9 |
| 633004 Breuna | 76,6 | 635012 Gemünden (Wohra), Stadt | 44,8 |
| 631021 Poppenhausen (Wasserkuppe) | 76,5 | 534016 Neustadt (Hessen), Stadt | 45,7 |
| 631005 Ehrenberg (Rhön) | 76,1 | 635001 Allendorf (Eder) | 45,9 |
| 535007 Grebenhain | 74,1 | 532006 Dillenburg, Oranienstadt | 46,1 |
| 439010 Lorch, Stadt | 73,7 | 635013 Haina (Kloster) | 47,1 |
| 436002 Eppstein, Stadt | 71,6 | 533012 Merenberg, Marktflecken | 47,4 |
| 632016 Philippsthal (Werra), Marktgemeinde | 71,2 | 635015 Korbach, Hansestadt, Kreisstadt | 47,5 |
| 636013 Wanfried, Stadt | 71,0 | 532005 Dietzhölztal | 47,9 |

8.2 Veränderung der Wahlbeteiligung gegenüber der Europawahl 2014 (Landesdurchschnitt in Prozentpunkten: 16,2%)

| Größte Zunahme | | Größte Abnahme (-) bzw. kleinste Zunahme | |
|--|----------|---|----------|
| Gemeinde | %-Punkte | Gemeinde | %-Punkte |
| 535002 Antrifftal | 37,5 | 632005 Cornberg | - 18,6 |
| 633004 Breuna | 35,3 | 535019 Wartenberg | - 16,4 |
| 636010 Ringgau | 33,8 | 636011 Sontra, Stadt | - 15,0 |
| 632016 Philippsthal (Werra), Marktgemeinde | 33,7 | 440011 Hirzenhain | - 13,5 |
| 535007 Grebenhain | 33,3 | 431010 Groß-Rohrheim | - 9,9 |
| 631005 Ehrenberg (Rhön) | 32,1 | 635004 Battenberg (Eder), Stadt | - 9,5 |
| 533013 Runkel, Stadt | 29,3 | 634009 Homberg (Efze), Reformationsstadt, Kreisstadt | - 7,0 |
| 437012 Mossautal | 28,4 | 431006 Einhausen | - 6,6 |
| 635019 Vöhl, Nationalparkgemeinde | 28,1 | 437013 Reichelsheim (Odenwald) | - 6,2 |
| 532012 Herborn, Stadt | 27,7 | 535011 Lauterbach (Hessen), Kreisstadt | - 4,0 |

8.3 Anteil der ungültigen Stimmen (Landesdurchschnitt: 1,0%)

| Größte Anteile | | Kleinste Anteile | |
|-----------------------------------|-----|--------------------------------------|-----|
| Gemeinde | % | Gemeinde | % |
| 437012 Mossautal | 4,1 | 532019 Siegbach | 0,2 |
| 636010 Ringgau | 4,0 | 431001 Abtsteinach | 0,2 |
| 631005 Ehrenberg (Rhön) | 3,3 | 636009 Neu-Eichenberg | 0,4 |
| 431009 Grasellenbach | 2,7 | 635016 Lichtenfels, Stadt | 0,4 |
| 535007 Grebenhain | 2,5 | 534014 Marburg, Universitätsstadt | 0,4 |
| 440024 Wölfersheim | 2,4 | 534002 Angelburg | 0,4 |
| 535006 Grebenau, Stadt | 2,4 | 436007 Hofheim am Taunus, Kreisstadt | 0,4 |
| 635019 Vöhl, Nationalparkgemeinde | 2,4 | 436001 Bad Soden am Taunus, Stadt | 0,4 |
| 439005 Heidenrod | 2,3 | 434006 Kronberg im Taunus, Stadt | 0,4 |
| 631014 Hosenfeld | 2,3 | 434005 Königstein im Taunus, Stadt | 0,4 |

8. Regionale Besonderheiten bei der Europawahl 2019 in Hessen in den Gemeinden

8.4 Größte und kleinste Stimmenanteile der Parteien

| Größte Stimmenanteile | | Kleinste Stimmenanteile | |
|---|------|---|------|
| Gemeinde | % | Gemeinde | % |
| CDU (Landesdurchschnitt: 25,8%) | | | |
| 631 022 Rasdorf, Point-Alpha-Gemeinde | 53,8 | 411 000 Darmstadt, Wissenschaftsstadt | 16,3 |
| 631 019 Nüsttal | 49,3 | 633 024 Söhrewald | 16,4 |
| 535 002 Antrifttal | 49,2 | 633 019 Nieste | 16,9 |
| 631 012 Hilders, Marktgemeinde | 49,2 | 531 005 Gießen, Universitätsstadt | 17,0 |
| 631 013 Hofbieber | 47,1 | 534 014 Marburg, Universitätsstadt | 17,1 |
| 631 021 Poppenhausen (Wasserkuppe) | 45,9 | 611 000 Kassel, documenta-Stadt | 17,4 |
| 631 005 Ehrenberg (Rhön) | 45,1 | 634 015 Morschen | 17,7 |
| 631 014 Hosenfeld | 44,9 | 634 013 Malsfeld | 19,3 |
| 631 007 Eiterfeld, Marktgemeinde | 44,7 | 412 000 Frankfurt am Main, Stadt | 19,7 |
| 631 015 Hünfeld, Konrad-Zuse-Stadt | 43,4 | 633 027 Wahlsburg | 19,8 |
| SPD (Landesdurchschnitt: 18,4%) | | | |
| 633 019 Nieste | 39,6 | 631 021 Poppenhausen (Wasserkuppe) | 6,4 |
| 632 013 Nentershausen | 36,6 | 631 014 Hosenfeld | 7,1 |
| 633 027 Wahlsburg | 35,8 | 631 022 Rasdorf, Point-Alpha-Gemeinde | 7,2 |
| 633 024 Söhrewald | 35,6 | 631 013 Hofbieber | 7,6 |
| 632 005 Cornberg | 35,5 | 631 003 Dipperz | 7,8 |
| 632 016 Philippsthal (Werra), Marktgemeinde | 35,4 | 631 012 Hilders, Marktgemeinde | 8,8 |
| 632 010 Hohenroda | 34,2 | 631 019 Nüsttal | 9,1 |
| 633 004 Breuna | 33,6 | 631 004 Ebersburg | 9,8 |
| 632 009 Heringen (Werra), Stadt | 33,3 | 631 015 Hünfeld, Konrad-Zuse-Stadt | 10,1 |
| 633 003 Baunatal, Stadt | 32,4 | 631 007 Eiterfeld, Marktgemeinde | 10,1 |
| GRÜNE (Landesdurchschnitt: 23,4%) | | | |
| 534 014 Marburg, Universitätsstadt | 33,8 | 632 016 Philippsthal (Werra), Marktgemeinde | 6,5 |
| 411 000 Darmstadt, Wissenschaftsstadt | 33,6 | 634 023 Schwarzenborn, Stadt | 7,6 |
| 531 005 Gießen, Universitätsstadt | 31,9 | 632 005 Cornberg | 9,0 |
| 412 000 Frankfurt am Main, Stadt | 31,3 | 636 010 Ringgau | 9,7 |
| 611 000 Kassel, documenta-Stadt | 30,8 | 631 022 Rasdorf, Point-Alpha-Gemeinde | 9,7 |
| 440 003 Bad Vilbel, Stadt | 30,5 | 535 002 Antrifttal | 9,9 |
| 434 008 Oberursel (Taunus), Stadt | 30,2 | 632 010 Hohenroda | 10,0 |
| 432 022 Seeheim-Jugenheim | 29,8 | 632 009 Heringen (Werra), Stadt | 10,6 |
| 432 014 Mühlthal | 29,3 | 532 004 Breitscheid | 10,8 |
| 431 022 Zwingenberg, Stadt | 28,1 | 631 016 Kalbach | 10,9 |
| AfD (Landesdurchschnitt: 9,9%) | | | |
| 631 016 Kalbach | 19,2 | 534 014 Marburg, Universitätsstadt | 5,4 |
| 632 006 Friedewald | 18,8 | 439 009 Kiedrich | 6,5 |
| 532 007 Driedorf | 18,7 | 432 014 Mühlthal | 6,5 |
| 435 027 Sinnatal | 18,3 | 411 000 Darmstadt, Wissenschaftsstadt | 6,5 |
| 631 018 Neuhof | 18,2 | 412 000 Frankfurt am Main, Stadt | 6,7 |
| 440 011 Hirzenhain | 17,7 | 635 010 Frankenau, Nationalparkstadt | 7,0 |
| 435 028 Steinau an der Straße, Brüder-Grimm-Stadt | 17,6 | 440 003 Bad Vilbel, Stadt | 7,2 |
| 632 005 Cornberg | 17,6 | 434 006 Kronberg im Taunus, Stadt | 7,2 |
| 631 023 Tann (Rhön), Stadt | 17,2 | 432 020 Roßdorf | 7,2 |
| 631 014 Hosenfeld | 16,9 | 633 027 Wahlsburg | 7,3 |

8. Regionale Besonderheiten bei der Europawahl 2019 in Hessen in den Gemeinden

8.4 Größte und kleinste Stimmenanteile der Parteien

| Größte Stimmenanteile | | Kleinste Stimmenanteile | | | |
|---|---------------------------------|-------------------------|---------|-----------------------------|-----|
| Gemeinde | % | Gemeinde | % | | |
| DIE LINKE (Landesdurchschnitt: 4,4%) | | | | | |
| 534 014 | Marburg, Universitätsstadt | 9,2 | 631 019 | Nüsttal | 0,8 |
| 611 000 | Kassel, documenta-Stadt | 8,0 | 634 023 | Schwarzenborn, Stadt | 1,6 |
| 531 005 | Gießen, Universitätsstadt | 7,8 | 631 014 | Hosenfeld | 1,6 |
| 413 000 | Offenbach am Main, Stadt | 7,3 | 434 005 | Königstein im Taunus, Stadt | 1,7 |
| 411 000 | Darmstadt, Wissenschaftsstadt | 7,1 | 533 005 | Elbtal | 1,8 |
| 412 000 | Frankfurt am Main, Stadt | 6,5 | 532 002 | Bischoffen | 1,9 |
| 433 010 | Raunheim, Stadt | 6,5 | 634 026 | Willingshausen | 2,0 |
| 633 024 | Söhrewald | 6,4 | 434 006 | Kronberg im Taunus, Stadt | 2,0 |
| 534 006 | Cölbe | 6,2 | 631 021 | Poppenhausen (Wasserkuppe) | 2,1 |
| 633 015 | Kaufungen | 5,5 | 631 016 | Kalbach | 2,1 |
| FDP (Landesdurchschnitt: 6,4%) | | | | | |
| 434 005 | Königstein im Taunus, Stadt | 13,8 | 636 015 | Weißenborn | 3,0 |
| 434 006 | Kronberg im Taunus, Stadt | 11,3 | 632 017 | Ronshausen | 3,0 |
| 436 001 | Bad Soden am Taunus, Stadt | 11,1 | 632 005 | Cornberg | 3,5 |
| 434 003 | Glashütten | 10,5 | 534 022 | Wohratal | 3,5 |
| 635 007 | Diemelsee | 10,3 | 633 019 | Nieste | 3,7 |
| 635 022 | Willingen (Upland) | 10,1 | 532 019 | Siegbach | 3,8 |
| 434 001 | Bad Homburg vor der Höhe, Stadt | 10,0 | 435 003 | Biebergemünd | 3,9 |
| 434 009 | Schmitten | 9,7 | 633 011 | Habichtswald | 4,0 |
| 436 008 | Kelkheim (Taunus), Stadt | 9,5 | 534 002 | Angelburg | 4,0 |
| 634 015 | Morschen | 9,4 | 636 009 | Neu-Eichenberg | 4,1 |

8. Regionale Besonderheiten bei der Europawahl 2019 in Hessen in den Gemeinden

8.5 Veränderung der Stimmenanteile der Parteien gegenüber der Europawahl 2014

| Größte Stimmgewinne bzw. kleinste Verluste (–) | | Größte Stimmverluste (–) bzw. kleinste Gewinne | |
|---|-------|---|--------|
| Gemeinde | % | Gemeinde | % |
| CDU (Landesdurchschnitt: – 4,8%) | | | |
| 632 017 Ronshausen | 4,1 | 631 016 Kalbach | – 15,4 |
| 636 013 Wanfried, Stadt | 3,3 | 631 003 Dipperz | – 14,1 |
| 633 006 Bad Emstal | 1,6 | 631 004 Ebersburg | – 12,1 |
| 632 010 Hohenroda | 1,0 | 631 007 Eiterfeld, Marktgemeinde | – 11,8 |
| 634 002 Edermünde | 1,0 | 631 021 Poppenhausen (Wasserkuppe) | – 11,7 |
| 437 012 Mossautal | 0,6 | 631 018 Neuhof | – 10,9 |
| 635 014 Hatzfeld (Eder), Stadt | 0,6 | 433 013 Stockstadt am Rhein | – 10,7 |
| 632 019 Schenklengsfeld | 0,5 | 631 019 Nüsttal | – 10,3 |
| 633 014 Immenhausen, Stadt | 0,5 | 631 015 Hünfeld, Konrad-Zuse-Stadt | – 10,3 |
| 535 001 Alsfeld, Stadt | 0,3 | 631 020 Petersberg | – 10,1 |
| SPD (Landesdurchschnitt: – 11,9%) | | | |
| 631 016 Kalbach | – 5,3 | 440 011 Hirzenhain | – 19,7 |
| 631 004 Ebersburg | – 5,9 | 634 001 Borken (Hessen), Stadt | – 19,4 |
| 631 015 Hünfeld, Konrad-Zuse-Stadt | – 5,9 | 636 015 Weißenborn | – 18,2 |
| 535 012 Lautertal (Vogelsberg) | – 6,2 | 632 019 Schenklengsfeld | – 18,2 |
| 535 002 Antrifttal | – 6,3 | 636 008 Meißner | – 17,9 |
| 631 012 Hilders, Marktgemeinde | – 6,3 | 535 019 Wartenberg | – 17,9 |
| 631 007 Eiterfeld, Marktgemeinde | – 6,8 | 634 011 Knüllwald | – 17,8 |
| 631 021 Poppenhausen (Wasserkuppe) | – 6,8 | 635 014 Hatzfeld (Eder), Stadt | – 17,7 |
| 631 019 Nüsttal | – 6,9 | 440 007 Florstadt, Stadt | – 17,5 |
| 631 005 Ehrenberg (Rhön) | – 7,3 | 634 003 Felsberg, Stadt | – 17,2 |
| GRÜNE (Landesdurchschnitt: 10,5%) | | | |
| 439 017 Walluf | 14,9 | 636 010 Ringgau | 2,0 |
| 431 002 Bensheim, Stadt | 14,7 | 535 002 Antrifttal | 2,2 |
| 434 008 Oberursel (Taunus), Stadt | 14,7 | 632 016 Philippsthal (Werra), Marktgemeinde | 2,6 |
| 433 008 Mörfelden-Walldorf, Stadt | 14,6 | 631 022 Rasdorf, Point-Alpha-Gemeinde | 3,0 |
| 434 002 Friedrichsdorf, Stadt | 14,3 | 634 023 Schwarzenborn, Stadt | 3,5 |
| 436 008 Kelkheim (Taunus), Stadt | 14,2 | 437 012 Mossautal | 3,8 |
| 431 010 Groß-Rohrheim | 14,1 | 634 006 Gilserberg | 4,0 |
| 436 012 Sulzbach (Taunus) | 13,7 | 534 015 Münchhausen | 4,0 |
| 431 006 Einhausen | 13,3 | 534 002 Angelburg | 4,1 |
| 431 016 Lorsch, Karolingerstadt | 13,3 | 535 004 Freiensteinau | 4,2 |
| AfD (Landesdurchschnitt: 0,8%) | | | |
| 631 016 Kalbach | 11,2 | 436 001 Bad Soden am Taunus, Stadt | – 5,3 |
| 632 005 Cornberg | 11,1 | 436 002 Eppstein, Stadt | – 4,6 |
| 636 015 Weißenborn | 10,3 | 436 008 Kelkheim (Taunus), Stadt | – 4,1 |
| 440 011 Hirzenhain | 9,8 | 436 007 Hofheim am Taunus, Kreisstadt | – 3,5 |
| 631 018 Neuhof | 9,7 | 434 008 Oberursel (Taunus), Stadt | – 3,2 |
| 631 019 Nüsttal | 8,9 | 434 002 Friedrichsdorf, Stadt | – 3,0 |
| 632 016 Philippsthal (Werra), Marktgemeinde | 7,9 | 436 010 Liederbach am Taunus | – 2,9 |
| 631 023 Tann (Rhön), Stadt | 7,6 | 436 003 Eschborn, Stadt | – 2,9 |
| 433 001 Biebesheim am Rhein | 7,2 | 434 005 Königstein im Taunus, Stadt | – 2,9 |
| 531 015 Rabenau | 7,0 | 440 003 Bad Vilbel, Stadt | – 2,8 |

8. Regionale Besonderheiten bei der Europawahl 2019 in Hessen in den Gemeinden

8.5 Veränderung der Stimmenanteile der Parteien gegenüber der Europawahl 2014

| Größte Stimmgewinne bzw. kleinste Verluste (–) | | Größte Stimmverluste (–) bzw. kleinste Gewinne | |
|---|-----|---|-------|
| Gemeinde | % | Gemeinde | % |
| DIE LINKE (Landesdurchschnitt: – 1,2%) | | | |
| 633 024 Söhrewald | 1,3 | 437 012 Mossautal | – 3,7 |
| 634 020 Ottrau | 1,1 | 634 015 Morschen | – 3,3 |
| 631 002 Burghaun, Marktgemeinde | 0,6 | 435 005 Brachtal | – 3,3 |
| 632 006 Friedewald | 0,6 | 611 000 Kassel, documenta-Stadt | – 3,0 |
| 534 007 Dautphetal | 0,5 | 440 011 Hirzenhain | – 2,9 |
| 532 004 Breitscheid | 0,4 | 535 018 Ulrichstein, Stadt | – 2,8 |
| 533 010 Löhnberg | 0,4 | 532 013 Hohenahr | – 2,8 |
| 632 009 Heringen (Werra), Stadt | 0,4 | 635 011 Frankenberg (Eder), Philipp-Soldan-Sta | – 2,6 |
| 633 027 Wahlsburg | 0,4 | 633 015 Kaufungen | – 2,6 |
| 635 016 Lichtenfels, Stadt | 0,4 | 534 017 Rauschenberg, Stadt | – 2,6 |
| FDP (Landesdurchschnitt: 2,3%) | | | |
| 631 022 Rasdorf, Point-Alpha-Gemeinde | 6,0 | 633 002 Bad Karlshafen, Stadt | – 0,5 |
| 431 021 Wald-Michelbach | 5,8 | 434 006 Kronberg im Taunus, Stadt | 0,5 |
| 631 001 Bad Salzschlirf | 5,5 | 434 010 Steinbach (Taunus), Stadt | 0,6 |
| 437 016 Oberzent, Stadt | 5,3 | 635 020 Volkmarsen, Stadt | 0,8 |
| 535 018 Ulrichstein, Stadt | 5,3 | 632 016 Philippsthal (Werra), Marktgemeinde | 0,8 |
| 631 002 Burghaun, Marktgemeinde | 5,2 | 632 004 Breitenbach am Herzberg | 0,8 |
| 634 023 Schwarzenborn, Stadt | 5,1 | 636 015 Weißenborn | 0,9 |
| 633 021 Oberweser | 5,0 | 535 002 Antriftal | 1,0 |
| 634 019 Oberaula | 4,6 | 440 022 Rockenberg | 1,1 |
| 432 017 Otzberg | 4,5 | 635 009 Edertal, Nationalparkgemeinde | 1,2 |

**9. Ergebnisse der Europawahlen
9.1 in den kreisfreien**

| Lfd. Nr. | Merkmal | Wahlberechtigte | | Wähler/innen - Wahlbeteiligung - | | Abgegebene Stimmen | | | | | | |
|----------|----------------------------|-----------------|---|-------------------------------------|-----------------------------|-----------------------|-----------|---------|---------|---------|---------|--------------|
| | | ins- gesamt | mit Sperr- vermerk "W" (Wahlschein) | ins- gesamt | dar. mit Wahl- schein | un- gültig | gültig | CDU | SPD | GRÜNE | AfD | DIE LINKE |
| 1 | Land Hessen | | | | | | | | | | | |
| | 19 Anzahl | 4 412 068 | 729 506 r | 2 578 688 | 690 626 | 25 535 | 2 553 153 | 657 886 | 469 417 | 598 460 | 252 794 | 111 582 |
| | 14 Anzahl | 4 422 994 | 427 164 | 1 867 868 | 397 461 | 24 314 | 1 843 554 | 564 294 | 558 541 | 238 657 | 168 506 | 103 573 |
| | 19 % | x | 16,5 | 58,4 | 26,8 | 1,0 | 99,0 | 25,8 | 18,4 | 23,4 | 9,9 | 4,4 |
| | 14 % | x | 9,7 | 42,2 | 21,3 | 1,3 | 98,7 | 30,6 | 30,3 | 12,9 | 9,1 | 5,6 |
| | davon | | | | | | | | | | | |
| 2 | kreisfreie Städte | | | | | | | | | | | |
| | 19 Anzahl | 933 553 | 172 569 | 552 955 | 162 075 | 3 739 | 549 216 | 109 542 | 89 941 | 164 712 | 40 799 | 35 796 |
| | 14 Anzahl | 923 222 | 103 567 | 397 956 | 95 629 | 3 439 | 394 517 | 100 894 | 108 102 | 72 512 | 32 232 | 32 712 |
| | 19 % | x | 18,5 | 59,2 | 29,3 | 0,7 | 99,3 | 19,9 | 16,4 | 30,0 | 7,4 | 6,5 |
| | 14 % | x | 11,2 | 43,1 | 24,0 | 0,9 | 99,1 | 25,6 | 27,4 | 18,4 | 8,2 | 8,3 |
| 3 | Landkreise | | | | | | | | | | | |
| | 19 Anzahl | 3 478 515 | 556 937 r | 2 025 733 | 528 551 | 21 796 | 2 003 937 | 548 344 | 379 476 | 433 748 | 211 995 | 75 786 |
| | 14 Anzahl | 3 499 772 | 323 597 | 1 469 912 | 301 832 | 20 875 | 1 449 037 | 463 400 | 450 439 | 166 145 | 136 274 | 70 861 |
| | 19 % | x | 16,0 | 58,2 | 26,1 | 1,1 | 98,9 | 27,4 | 18,9 | 21,6 | 10,6 | 3,8 |
| | 14 % | x | 9,2 | 42,0 | 20,5 | 1,4 | 98,6 | 32,0 | 31,1 | 11,5 | 9,4 | 4,9 |
| 4 | Regierungsbezirk Darmstadt | | | | | | | | | | | |
| | 19 Anzahl | 2 686 486 | 481 717 | 1 618 668 | 454 910 | 15 036 | 1 603 632 | 405 589 | 268 835 | 402 799 | 151 917 | 70 934 |
| | 14 Anzahl | 2 676 164 | 287 453 | 1 177 982 | 267 329 | 14 269 | 1 163 713 | 355 537 | 332 203 | 161 283 | 108 726 | 65 228 |
| | 19 % | x | 17,9 | 60,3 | 28,1 | 0,9 | 99,1 | 25,3 | 16,8 | 25,1 | 9,5 | 4,4 |
| | 14 % | x | 10,7 | 44,0 | 22,7 | 1,2 | 98,8 | 30,6 | 28,5 | 13,9 | 9,3 | 5,6 |
| 5 | Darmstadt, St. | | | | | | | | | | | |
| | 19 Anzahl | 107 437 | 21 772 | 71 045 | 20 685 | 410 | 70 635 | 11 506 | 10 721 | 23 761 | 4 569 | 5 030 |
| | 14 Anzahl | 105 493 | 12 622 | 51 129 | 11 703 | 439 | 50 690 | 11 422 | 13 434 | 11 488 | 3 451 | 4 325 |
| | 19 % | x | 20,3 | 66,1 | 29,1 | 0,6 | 99,4 | 16,3 | 15,2 | 33,6 | 6,5 | 7,1 |
| | 14 % | x | 12,0 | 48,5 | 22,9 | 0,9 | 99,1 | 22,5 | 26,5 | 22,7 | 6,8 | 8,5 |
| 6 | Frankfurt am Main, St. | | | | | | | | | | | |
| | 19 Anzahl | 429 856 | 82 234 | 258 304 | 77 325 | 1 371 | 256 933 | 50 517 | 38 729 | 80 382 | 17 316 | 16 790 |
| | 14 Anzahl | 418 278 | 48 930 | 186 201 | 44 806 | 1 446 | 184 755 | 47 256 | 48 905 | 34 838 | 14 716 | 15 533 |
| | 19 % | x | 19,1 | 60,1 | 29,9 | 0,5 | 99,5 | 19,7 | 15,1 | 31,3 | 6,7 | 6,5 |
| | 14 % | x | 11,7 | 44,5 | 24,1 | 0,8 | 99,2 | 25,6 | 26,5 | 18,9 | 8,0 | 8,4 |
| 7 | Offenbach am Main, St. | | | | | | | | | | | |
| | 19 Anzahl | 67 788 | 9 687 | 34 927 | 9 194 | 320 | 34 607 | 7 050 | 5 629 | 8 937 | 3 500 | 2 520 |
| | 14 Anzahl | 66 880 | 6 225 | 24 839 | 5 794 | 319 | 24 520 | 6 636 | 6 735 | 3 636 | 2 344 | 2 121 |
| | 19 % | x | 14,3 | 51,5 | 26,3 | 0,9 | 99,1 | 20,4 | 16,3 | 25,8 | 10,1 | 7,3 |
| | 14 % | x | 9,3 | 37,1 | 23,3 | 1,3 | 98,7 | 27,1 | 27,5 | 14,8 | 9,6 | 8,7 |
| 8 | Wiesbaden, St. | | | | | | | | | | | |
| | 19 Anzahl | 188 034 | 36 148 | 111 027 | 33 133 | 975 | 110 052 | 27 077 | 19 995 | 27 906 | 9 667 | 5 267 |
| | 14 Anzahl | 189 820 | 21 728 | 78 728 | 20 131 | 643 | 78 085 | 23 312 | 22 264 | 11 725 | 7 161 | 4 538 |
| | 19 % | x | 19,2 | 59,0 | 29,8 | 0,9 | 99,1 | 24,6 | 18,2 | 25,4 | 8,8 | 4,8 |
| | 14 % | x | 11,4 | 41,5 | 25,6 | 0,8 | 99,2 | 29,9 | 28,5 | 15,0 | 9,2 | 5,8 |
| 9 | Bergstraße | | | | | | | | | | | |
| | 19 Anzahl | 198 695 | 35 909 | 120 229 | 34 132 | 1 364 | 118 865 | 33 924 | 20 550 | 25 914 | 13 356 | 3 949 |
| | 14 Anzahl | 200 057 | 21 787 | 90 704 | 20 282 | 1 519 | 89 185 | 31 607 | 26 531 | 9 502 | 7 904 | 3 607 |
| | 19 % | x | 18,1 | 60,5 | 28,4 | 1,1 | 98,9 | 28,5 | 17,3 | 21,8 | 11,2 | 3,3 |
| | 14 % | x | 10,9 | 45,3 | 22,4 | 1,7 | 98,3 | 35,4 | 29,7 | 10,7 | 8,9 | 4,0 |
| 10 | Darmstadt-Dieburg | | | | | | | | | | | |
| | 19 Anzahl | 215 429 | 38 385 | 136 397 | 36 368 | 1 647 | 134 750 | 32 986 | 26 378 | 32 722 | 12 508 | 5 527 |
| | 14 Anzahl | 213 600 | 21 829 | 97 400 | 20 472 | 1 456 | 95 944 | 28 272 | 30 195 | 13 650 | 7 940 | 4 736 |
| | 19 % | x | 17,8 | 63,3 | 26,7 | 1,2 | 98,8 | 24,5 | 19,6 | 24,3 | 9,3 | 4,1 |
| | 14 % | x | 10,2 | 45,6 | 21,0 | 1,5 | 98,5 | 29,5 | 31,5 | 14,2 | 8,3 | 4,9 |
| 11 | Groß-Gerau | | | | | | | | | | | |
| | 19 Anzahl | 176 014 | 26 535 | 100 854 | 25 139 | 1 180 | 99 674 | 23 762 | 19 965 | 22 748 | 10 435 | 4 544 |
| | 14 Anzahl | 175 171 | 16 067 | 73 713 | 14 956 | 1 148 | 72 565 | 20 808 | 24 292 | 8 634 | 6 600 | 4 033 |
| | 19 % | x | 15,1 | 57,3 | 24,9 | 1,2 | 98,8 | 23,8 | 20,0 | 22,8 | 10,5 | 4,6 |
| | 14 % | x | 9,2 | 42,1 | 20,3 | 1,6 | 98,4 | 28,7 | 33,5 | 11,9 | 9,1 | 5,6 |

**2019 und 2014
Städten und Landkreisen**

| Von den gültigen Stimmen entfielen auf | | | | | | | | | | | | | | Lfd. Nr. |
|--|---------|----------------------------|-----------------|--------|---------------|---------|---------------------------|--------|-------|-------|------|-----|----------------------------------|-------------|
| FDP | PIRATEN | Tier- schutz- partei | FREIE WÄHLER | NPD | Die PARTEI | FAMILIE | Volksab- stimm- ung | ÖDP | DKP | BP | MLPD | SGP | Sonstige (2019: Seite 112) | |
| Land Hessen | | | | | | | | | | | | | | 1 |
| 164 386 | 16 431 | 38 100 | 42 841 | 4 844 | 64 272 | 11 920 | 4 110 | 16 974 | 1 236 | 2 488 | 852 | 382 | 94 178 | |
| 74 773 | 27 770 | 21 916 | 16 080 | 13 869 | 12 318 | 8 602 | 6 620 | 6 185 | 1 603 | 992 | 726 | 499 | 18 030 | |
| 6,4 | 0,6 | 1,5 | 1,7 | 0,2 | 2,5 | 0,5 | 0,2 | 0,7 | 0,0 | 0,1 | 0,0 | 0,0 | 3,7 | |
| 4,1 | 1,5 | 1,2 | 0,9 | 0,8 | 0,7 | 0,5 | 0,4 | 0,3 | 0,1 | 0,1 | 0,0 | 0,0 | 1,0 | |
| davon | | | | | | | | | | | | | | |
| kreisfreie Städte | | | | | | | | | | | | | | 2 |
| 36 927 | 4 524 | 6 719 | 5 690 | 519 | 19 922 | 1 495 | 549 | 3 677 | 343 | 392 | 301 | 95 | 27 273 | |
| 18 957 | 8 461 | 4 430 | 2 338 | 1 879 | 3 982 | 1 275 | 1 164 | 1 365 | 502 | 180 | 269 | 140 | 3 123 | |
| 6,7 | 0,8 | 1,2 | 1,0 | 0,1 | 3,6 | 0,3 | 0,1 | 0,7 | 0,1 | 0,1 | 0,1 | 0,0 | 5,0 | |
| 4,8 | 2,1 | 1,1 | 0,6 | 0,5 | 1,0 | 0,3 | 0,3 | 0,3 | 0,1 | 0,0 | 0,1 | 0,0 | 0,8 | |
| Landkreise | | | | | | | | | | | | | | 3 |
| 127 459 | 11 907 | 31 381 | 37 151 | 4 325 | 44 350 | 10 425 | 3 561 | 13 297 | 893 | 2 096 | 551 | 287 | 66 905 | |
| 55 816 | 19 309 | 17 486 | 13 742 | 11 990 | 8 336 | 7 327 | 5 456 | 4 820 | 1 101 | 812 | 457 | 359 | 14 907 | |
| 6,4 | 0,6 | 1,6 | 1,9 | 0,2 | 2,2 | 0,5 | 0,2 | 0,7 | 0,0 | 0,1 | 0,0 | 0,0 | 3,3 | |
| 3,9 | 1,3 | 1,2 | 0,9 | 0,8 | 0,6 | 0,5 | 0,4 | 0,3 | 0,1 | 0,1 | 0,0 | 0,0 | 1,0 | |
| Regierungsbezirk Darmstadt | | | | | | | | | | | | | | 4 |
| 111 295 | 11 284 | 24 283 | 24 065 | 2 764 | 42 078 | 7 110 | 2 557 | 10 405 | 796 | 1 659 | 540 | 230 | 64 492 | |
| 53 507 | 19 639 | 14 400 | 9 354 | 8 323 | 8 252 | 5 192 | 4 272 | 3 992 | 1 108 | 675 | 471 | 314 | 11 237 | |
| 6,9 | 0,7 | 1,5 | 1,5 | 0,2 | 2,6 | 0,4 | 0,2 | 0,6 | 0,0 | 0,1 | 0,0 | 0,0 | 4,0 | |
| 4,6 | 1,7 | 1,2 | 0,8 | 0,7 | 0,7 | 0,4 | 0,4 | 0,3 | 0,1 | 0,1 | 0,0 | 0,0 | 1,0 | |
| Darmstadt, St. | | | | | | | | | | | | | | 5 |
| 3 997 | 850 | 871 | 528 | 33 | 3 656 | 189 | 59 | 940 | 36 | 38 | 61 | 13 | 3 777 | |
| 1 971 | 1 828 | 524 | 291 | 181 | 653 | 259 | 127 | 227 | 62 | 15 | 51 | 7 | 374 | |
| 5,7 | 1,2 | 1,2 | 0,7 | 0,0 | 5,2 | 0,3 | 0,1 | 1,3 | 0,1 | 0,1 | 0,1 | 0,0 | 5,3 | |
| 3,9 | 3,6 | 1,0 | 0,6 | 0,4 | 1,3 | 0,5 | 0,3 | 0,4 | 0,1 | 0,0 | 0,1 | 0,0 | 0,7 | |
| Frankfurt am Main, St. | | | | | | | | | | | | | | 6 |
| 19 895 | 1 970 | 2 902 | 2 455 | 248 | 9 151 | 622 | 230 | 1 318 | 191 | 185 | 118 | 47 | 13 867 | |
| 10 335 | 3 608 | 2 023 | 1 132 | 907 | 2 038 | 541 | 534 | 536 | 291 | 94 | 98 | 84 | 1 286 | |
| 7,7 | 0,8 | 1,1 | 1,0 | 0,1 | 3,6 | 0,2 | 0,1 | 0,5 | 0,1 | 0,1 | 0,0 | 0,0 | 5,4 | |
| 5,6 | 2,0 | 1,1 | 0,6 | 0,5 | 1,1 | 0,3 | 0,3 | 0,3 | 0,2 | 0,1 | 0,1 | 0,0 | 0,7 | |
| Offenbach am Main, St. | | | | | | | | | | | | | | 7 |
| 1 916 | 392 | 529 | 478 | 49 | 1 213 | 121 | 56 | 189 | 20 | 33 | 6 | 8 | 1 961 | |
| 818 | 551 | 397 | 168 | 187 | 224 | 80 | 113 | 95 | 35 | 26 | 14 | 11 | 329 | |
| 5,5 | 1,1 | 1,5 | 1,4 | 0,1 | 3,5 | 0,3 | 0,2 | 0,5 | 0,1 | 0,1 | 0,0 | 0,0 | 5,7 | |
| 3,3 | 2,2 | 1,6 | 0,7 | 0,8 | 0,9 | 0,3 | 0,5 | 0,4 | 0,1 | 0,1 | 0,1 | 0,0 | 1,3 | |
| Wiesbaden, St. | | | | | | | | | | | | | | 8 |
| 7 596 | 661 | 1 371 | 1 408 | 99 | 3 129 | 315 | 116 | 614 | 41 | 96 | 48 | 16 | 4 630 | |
| 4 077 | 1 300 | 811 | 417 | 349 | 548 | 206 | 231 | 295 | 57 | 33 | 21 | 17 | 723 | |
| 6,9 | 0,6 | 1,2 | 1,3 | 0,1 | 2,8 | 0,3 | 0,1 | 0,6 | 0,0 | 0,1 | 0,0 | 0,0 | 4,2 | |
| 5,2 | 1,7 | 1,0 | 0,5 | 0,4 | 0,7 | 0,3 | 0,3 | 0,4 | 0,1 | 0,0 | 0,0 | 0,0 | 0,9 | |
| Bergstraße | | | | | | | | | | | | | | 9 |
| 8 104 | 725 | 2 201 | 1 886 | 260 | 2 345 | 684 | 250 | 713 | 32 | 119 | 26 | 17 | 3 810 | |
| 3 331 | 1 150 | 1 186 | 963 | 753 | 452 | 473 | 374 | 231 | 55 | 40 | 31 | 22 | 973 | |
| 6,8 | 0,6 | 1,9 | 1,6 | 0,2 | 2,0 | 0,6 | 0,2 | 0,6 | 0,0 | 0,1 | 0,0 | 0,0 | 3,2 | |
| 3,7 | 1,3 | 1,3 | 1,1 | 0,8 | 0,5 | 0,5 | 0,4 | 0,3 | 0,1 | 0,0 | 0,0 | 0,0 | 1,1 | |
| Darmstadt-Dieburg | | | | | | | | | | | | | | 10 |
| 8 316 | 1 080 | 2 347 | 1 858 | 213 | 3 299 | 746 | 293 | 1 155 | 117 | 141 | 47 | 16 | 5 001 | |
| 3 420 | 1 988 | 1 270 | 754 | 590 | 582 | 588 | 378 | 335 | 123 | 65 | 48 | 24 | 986 | |
| 6,2 | 0,8 | 1,7 | 1,4 | 0,2 | 2,4 | 0,6 | 0,2 | 0,9 | 0,1 | 0,1 | 0,0 | 0,0 | 3,7 | |
| 3,6 | 2,1 | 1,3 | 0,8 | 0,6 | 0,6 | 0,6 | 0,4 | 0,3 | 0,1 | 0,1 | 0,1 | 0,0 | 1,0 | |
| Groß-Gerau | | | | | | | | | | | | | | 11 |
| 5 332 | 734 | 1 758 | 2 066 | 145 | 2 305 | 589 | 212 | 544 | 58 | 98 | 76 | 12 | 4 291 | |
| 2 254 | 1 430 | 933 | 526 | 650 | 489 | 387 | 354 | 206 | 106 | 47 | 51 | 15 | 750 | |
| 5,3 | 0,7 | 1,8 | 2,1 | 0,1 | 2,3 | 0,6 | 0,2 | 0,5 | 0,1 | 0,1 | 0,1 | 0,0 | 4,3 | |
| 3,1 | 2,0 | 1,3 | 0,7 | 0,9 | 0,7 | 0,5 | 0,5 | 0,3 | 0,1 | 0,1 | 0,1 | 0,0 | 1,0 | |

**9. Ergebnisse der Europawahlen
9.1 in den kreisfreien**

| Lfd. Nr. | Merkmal | Wahlberechtigte | | Wähler/innen - Wahlbeteiligung - | | Abgegebene Stimmen | | | | | | |
|----------|-------------------------|-----------------|---|-------------------------------------|-----------------------------|-----------------------|---------|---------|--------|--------|--------|--------------|
| | | ins- gesamt | mit Sperr- vermerk "W" (Wahlschein) | ins- gesamt | dar. mit Wahl- schein | un- gültig | gültig | CDU | SPD | GRÜNE | AfD | DIE LINKE |
| 12 | Hochtaunuskreis | | | | | | | | | | | |
| | 19 Anzahl | 164 348 | 34 484 | 107 046 | 32 865 | 636 | 106 410 | 32 197 | 14 311 | 27 258 | 9 165 | 3 215 |
| | 14 Anzahl | 165 167 | 22 281 | 83 370 | 20 882 | 799 | 82 571 | 28 611 | 20 107 | 10 494 | 8 896 | 3 352 |
| | 19 % | x | 21,0 | 65,1 | 30,7 | 0,6 | 99,4 | 30,3 | 13,4 | 25,6 | 8,6 | 3,0 |
| | 14 % | x | 13,5 | 50,5 | 25,0 | 1,0 | 99,0 | 34,7 | 24,4 | 12,7 | 10,8 | 4,1 |
| 13 | Main-Kinzig-Kreis | | | | | | | | | | | |
| | 19 Anzahl | 299 123 | 44 678 | 168 204 | 42 183 | 1 925 | 166 279 | 43 758 | 29 727 | 34 729 | 20 729 | 6 203 |
| | 14 Anzahl | 300 763 | 26 131 | 120 109 | 24 341 | 1 847 | 118 262 | 37 396 | 35 413 | 12 562 | 12 553 | 6 114 |
| | 19 % | x | 14,9 | 56,2 | 25,1 | 1,1 | 98,9 | 26,3 | 17,9 | 20,9 | 12,5 | 3,7 |
| | 14 % | x | 8,7 | 39,9 | 20,3 | 1,5 | 98,5 | 31,6 | 29,9 | 10,6 | 10,6 | 5,2 |
| 14 | Main-Taunus-Kreis | | | | | | | | | | | |
| | 19 Anzahl | 165 816 | 33 181 | 106 307 | 31 380 | 826 | 105 481 | 31 652 | 15 227 | 26 299 | 9 479 | 3 408 |
| | 14 Anzahl | 166 024 | 21 072 | 82 454 | 19 804 | 920 | 81 534 | 27 606 | 20 825 | 10 378 | 9 551 | 3 252 |
| | 19 % | x | 20,0 | 64,1 | 29,5 | 0,8 | 99,2 | 30,0 | 14,4 | 24,9 | 9,0 | 3,2 |
| | 14 % | x | 12,7 | 49,7 | 24,0 | 1,1 | 98,9 | 33,9 | 25,5 | 12,7 | 11,7 | 4,0 |
| 15 | Odenwaldkreis | | | | | | | | | | | |
| | 19 Anzahl | 70 869 | 11 915 | 39 925 | 11 205 | 598 | 39 327 | 10 485 | 8 636 | 6 970 | 4 560 | 1 717 |
| | 14 Anzahl | 72 044 | 7 396 | 31 232 | 6 887 | 618 | 30 614 | 9 326 | 10 298 | 2 947 | 2 852 | 1 677 |
| | 19 % | x | 16,8 | 56,3 | 28,1 | 1,5 | 98,5 | 26,7 | 22,0 | 17,7 | 11,6 | 4,4 |
| | 14 % | x | 10,3 | 43,4 | 22,1 | 2,0 | 98,0 | 30,5 | 33,6 | 9,6 | 9,3 | 5,5 |
| 16 | Offenbach | | | | | | | | | | | |
| | 19 Anzahl | 238 715 | 41 661 | 142 756 | 39 513 | 1 431 | 141 325 | 39 264 | 21 128 | 34 684 | 14 225 | 5 217 |
| | 14 Anzahl | 239 582 | 25 037 | 103 416 | 23 372 | 1 338 | 102 078 | 34 540 | 27 711 | 12 617 | 9 763 | 5 054 |
| | 19 % | x | 17,5 | 59,8 | 27,7 | 1,0 | 99,0 | 27,8 | 14,9 | 24,5 | 10,1 | 3,7 |
| | 14 % | x | 10,5 | 43,2 | 22,6 | 1,3 | 98,7 | 33,8 | 27,1 | 12,4 | 9,6 | 5,0 |
| 17 | Rheingau-Taunus-Kreis | | | | | | | | | | | |
| | 19 Anzahl | 138 642 | 28 396 | 89 677 | 26 784 | 930 | 88 747 | 26 210 | 15 184 | 20 487 | 8 663 | 2 926 |
| | 14 Anzahl | 138 630 | 16 188 | 64 250 | 15 085 | 745 | 63 505 | 21 523 | 18 372 | 7 883 | 6 097 | 2 600 |
| | 19 % | x | 20,5 | 64,7 | 29,9 | 1,0 | 99,0 | 29,5 | 17,1 | 23,1 | 9,8 | 3,3 |
| | 14 % | x | 11,7 | 46,3 | 23,5 | 1,2 | 98,8 | 33,9 | 28,9 | 12,4 | 9,6 | 4,1 |
| 18 | Wetteraukreis | | | | | | | | | | | |
| | 19 Anzahl | 225 720 | 36 732 | 131 970 | 35 004 | 1 423 | 130 547 | 35 201 | 22 655 | 30 002 | 13 745 | 4 621 |
| | 14 Anzahl | 224 655 | 20 160 | 90 437 | 18 814 | 1 032 | 89 405 | 27 222 | 27 121 | 10 929 | 8 898 | 4 286 |
| | 19 % | x | 16,3 | 58,5 | 26,5 | 1,1 | 98,9 | 27,0 | 17,4 | 23,0 | 10,5 | 3,5 |
| | 14 % | x | 9,0 | 40,3 | 20,8 | 1,1 | 98,9 | 30,4 | 30,3 | 12,2 | 10,0 | 4,8 |
| 19 | Regierungsbezirk Gießen | | | | | | | | | | | |
| | 19 Anzahl | 787 353 | 112 770 r | 438 391 | 107 098 | 4 286 | 434 105 | 116 714 | 84 631 | 91 275 | 46 176 | 19 097 |
| | 14 Anzahl | 793 290 | 59 889 | 305 491 | 55 621 | 3 793 | 301 698 | 94 574 | 95 732 | 35 094 | 26 307 | 17 369 |
| | 19 % | x | 14,3 | 55,7 | 24,4 | 1,0 | 99,0 | 26,9 | 19,5 | 21,0 | 10,6 | 4,4 |
| | 14 % | x | 7,5 | 38,5 | 18,2 | 1,2 | 98,8 | 31,3 | 31,7 | 11,6 | 8,7 | 5,8 |
| 20 | Gießen | | | | | | | | | | | |
| | 19 Anzahl | 200 804 | 31 596 | 115 449 | 30 092 | 1 061 | 114 388 | 26 628 | 21 074 | 28 522 | 11 064 | 5 780 |
| | 14 Anzahl | 198 130 | 16 957 | 81 310 | 15 539 | 1 018 | 80 292 | 22 947 | 24 940 | 11 213 | 6 914 | 5 156 |
| | 19 % | x | 15,7 | 57,5 | 26,1 | 0,9 | 99,1 | 23,3 | 18,4 | 24,9 | 9,7 | 5,1 |
| | 14 % | x | 8,6 | 41,0 | 19,1 | 1,3 | 98,7 | 28,6 | 31,1 | 14,0 | 8,6 | 6,4 |
| 21 | Lahn-Dill-Kreis | | | | | | | | | | | |
| | 19 Anzahl | 189 854 | 23 354 | 99 745 | 22 088 | 1 108 | 98 637 | 28 512 | 19 965 | 17 594 | 11 847 | 3 400 |
| | 14 Anzahl | 192 664 | 11 782 | 64 892 | 11 055 | 723 | 64 169 | 20 988 | 20 849 | 6 085 | 5 574 | 3 157 |
| | 19 % | x | 12,3 | 52,5 | 22,1 | 1,1 | 98,9 | 28,9 | 20,2 | 17,8 | 12,0 | 3,4 |
| | 14 % | x | 6,1 | 33,7 | 17,0 | 1,1 | 98,9 | 32,7 | 32,5 | 9,5 | 8,7 | 4,9 |
| 22 | Limburg-Weilburg | | | | | | | | | | | |
| | 19 Anzahl | 128 963 | 22 064 | 71 311 | 21 051 | 781 | 70 530 | 22 646 | 13 003 | 12 937 | 7 821 | 2 140 |
| | 14 Anzahl | 130 500 | 11 784 | 50 251 | 11 061 | 581 | 49 670 | 18 907 | 14 414 | 4 336 | 5 053 | 1 936 |
| | 19 % | x | 17,1 | 55,3 | 29,5 | 1,1 | 98,9 | 32,1 | 18,4 | 18,3 | 11,1 | 3,0 |
| | 14 % | x | 9,0 | 38,5 | 22,0 | 1,2 | 98,8 | 38,1 | 29,0 | 8,7 | 10,2 | 3,9 |

**2019 und 2014
Städten und Landkreisen**

| Von den gültigen Stimmen entfielen auf | | | | | | | | | | | | | | Lfd. Nr. |
|--|---------|----------------------------|-----------------|-------|---------------|---------|---------------------------|-------|-----|-----|------|-----|----------------------------------|-------------|
| FDP | PIRATEN | Tier- schutz- partei | FREIE WÄHLER | NPD | Die PARTEI | FAMILIE | Volksab- stimm- ung | ÖDP | DKP | BP | MLPD | SGP | Sonstige (2019: Seite 112) | |
| Hochtaunuskreis | | | | | | | | | | | | | | 12 |
| 9 939 | 597 | 1 368 | 1 219 | 128 | 2 170 | 377 | 132 | 558 | 35 | 140 | 16 | 9 | 3 576 | |
| 6 185 | 928 | 954 | 566 | 321 | 441 | 313 | 277 | 271 | 47 | 47 | 22 | 15 | 724 | |
| 9,3 | 0,6 | 1,3 | 1,1 | 0,1 | 2,0 | 0,4 | 0,1 | 0,5 | 0,0 | 0,1 | 0,0 | 0,0 | 3,4 | |
| 7,5 | 1,1 | 1,2 | 0,7 | 0,4 | 0,5 | 0,4 | 0,3 | 0,3 | 0,1 | 0,1 | 0,0 | 0,0 | 0,9 | |
| Main-Kinzig-Kreis | | | | | | | | | | | | | | 13 |
| 10 275 | 1 143 | 3 048 | 3 174 | 462 | 3 758 | 962 | 370 | 1 319 | 96 | 226 | 51 | 30 | 6 219 | |
| 4 112 | 1 597 | 1 639 | 1 100 | 1 313 | 757 | 670 | 561 | 529 | 129 | 98 | 41 | 20 | 1 658 | |
| 6,2 | 0,7 | 1,8 | 1,9 | 0,3 | 2,3 | 0,6 | 0,2 | 0,8 | 0,1 | 0,1 | 0,0 | 0,0 | 3,7 | |
| 3,5 | 1,4 | 1,4 | 0,9 | 1,1 | 0,6 | 0,6 | 0,5 | 0,4 | 0,1 | 0,1 | 0,0 | 0,0 | 1,4 | |
| Main-Taunus-Kreis | | | | | | | | | | | | | | 14 |
| 8 485 | 582 | 1 420 | 1 641 | 115 | 2 199 | 455 | 120 | 616 | 28 | 112 | 17 | 11 | 3 615 | |
| 4 859 | 1 139 | 838 | 813 | 383 | 418 | 326 | 233 | 264 | 35 | 39 | 15 | 25 | 535 | |
| 8,0 | 0,6 | 1,3 | 1,6 | 0,1 | 2,1 | 0,4 | 0,1 | 0,6 | 0,0 | 0,1 | 0,0 | 0,0 | 3,4 | |
| 6,0 | 1,4 | 1,0 | 1,0 | 0,5 | 0,5 | 0,4 | 0,3 | 0,3 | 0,0 | 0,0 | 0,0 | 0,0 | 0,7 | |
| Odenwaldkreis | | | | | | | | | | | | | | 15 |
| 2 536 | 203 | 712 | 540 | 82 | 773 | 249 | 97 | 251 | 27 | 44 | 13 | 9 | 1 423 | |
| 948 | 392 | 491 | 255 | 295 | 156 | 176 | 151 | 130 | 29 | 26 | 18 | 6 | 441 | |
| 6,4 | 0,5 | 1,8 | 1,4 | 0,2 | 2,0 | 0,6 | 0,2 | 0,6 | 0,1 | 0,1 | 0,0 | 0,0 | 3,6 | |
| 3,1 | 1,3 | 1,6 | 0,8 | 1,0 | 0,5 | 0,6 | 0,5 | 0,4 | 0,1 | 0,1 | 0,1 | 0,0 | 1,4 | |
| Offenbach | | | | | | | | | | | | | | 16 |
| 10 089 | 947 | 2 206 | 2 725 | 196 | 3 224 | 711 | 260 | 940 | 47 | 202 | 28 | 15 | 5 217 | |
| 4 599 | 1 712 | 1 335 | 890 | 654 | 618 | 454 | 403 | 358 | 69 | 64 | 21 | 28 | 1 188 | |
| 7,1 | 0,7 | 1,6 | 1,9 | 0,1 | 2,3 | 0,5 | 0,2 | 0,7 | 0,0 | 0,1 | 0,0 | 0,0 | 3,7 | |
| 4,5 | 1,7 | 1,3 | 0,9 | 0,6 | 0,6 | 0,4 | 0,4 | 0,4 | 0,1 | 0,1 | 0,0 | 0,0 | 1,2 | |
| Rheingau-Taunus-Kreis | | | | | | | | | | | | | | 17 |
| 6 245 | 524 | 1 360 | 1 308 | 103 | 1 868 | 419 | 103 | 426 | 23 | 103 | 16 | 10 | 2 769 | |
| 2 962 | 838 | 809 | 486 | 291 | 325 | 294 | 218 | 196 | 22 | 36 | 19 | 13 | 521 | |
| 7,0 | 0,6 | 1,5 | 1,5 | 0,1 | 2,1 | 0,5 | 0,1 | 0,5 | 0,0 | 0,1 | 0,0 | 0,0 | 3,1 | |
| 4,7 | 1,3 | 1,3 | 0,8 | 0,5 | 0,5 | 0,5 | 0,3 | 0,3 | 0,0 | 0,1 | 0,0 | 0,0 | 0,8 | |
| Wetteraukreis | | | | | | | | | | | | | | 18 |
| 8 570 | 876 | 2 190 | 2 779 | 631 | 2 988 | 671 | 259 | 822 | 45 | 122 | 17 | 17 | 4 336 | |
| 3 636 | 1 178 | 1 190 | 993 | 1 449 | 551 | 425 | 318 | 319 | 48 | 45 | 21 | 27 | 749 | |
| 6,6 | 0,7 | 1,7 | 2,1 | 0,5 | 2,3 | 0,5 | 0,2 | 0,6 | 0,0 | 0,1 | 0,0 | 0,0 | 3,3 | |
| 4,1 | 1,3 | 1,3 | 1,1 | 1,6 | 0,6 | 0,5 | 0,4 | 0,4 | 0,1 | 0,1 | 0,0 | 0,0 | 0,8 | |
| Regierungsbezirk Gießen | | | | | | | | | | | | | | 19 |
| 24 173 | 2 332 | 6 596 | 8 704 | 1 021 | 11 427 | 2 115 | 682 | 3 697 | 255 | 401 | 143 | 70 | 14 596 | |
| 9 454 | 3 924 | 3 443 | 3 369 | 2 602 | 2 102 | 1 437 | 1 024 | 1 208 | 266 | 156 | 92 | 92 | 3 453 | |
| 5,6 | 0,5 | 1,5 | 2,0 | 0,2 | 2,6 | 0,5 | 0,2 | 0,9 | 0,1 | 0,1 | 0,0 | 0,0 | 3,4 | |
| 3,1 | 1,3 | 1,1 | 1,1 | 0,9 | 0,7 | 0,5 | 0,3 | 0,4 | 0,1 | 0,1 | 0,0 | 0,0 | 1,1 | |
| Gießen | | | | | | | | | | | | | | 20 |
| 6 068 | 673 | 1 689 | 2 665 | 231 | 3 910 | 442 | 180 | 1 071 | 103 | 66 | 63 | 21 | 4 138 | |
| 2 713 | 1 201 | 909 | 1 160 | 625 | 718 | 294 | 272 | 361 | 97 | 42 | 31 | 23 | 676 | |
| 5,3 | 0,6 | 1,5 | 2,3 | 0,2 | 3,4 | 0,4 | 0,2 | 0,9 | 0,1 | 0,1 | 0,1 | 0,0 | 3,6 | |
| 3,4 | 1,5 | 1,1 | 1,4 | 0,8 | 0,9 | 0,4 | 0,3 | 0,4 | 0,1 | 0,1 | 0,0 | 0,0 | 0,8 | |
| Lahn-Dill-Kreis | | | | | | | | | | | | | | 21 |
| 5 420 | 513 | 1 500 | 2 062 | 343 | 2 329 | 547 | 179 | 969 | 49 | 118 | 31 | 11 | 3 248 | |
| 2 000 | 811 | 723 | 746 | 803 | 305 | 373 | 249 | 236 | 57 | 39 | 23 | 17 | 1 134 | |
| 5,5 | 0,5 | 1,5 | 2,1 | 0,3 | 2,4 | 0,6 | 0,2 | 1,0 | 0,0 | 0,1 | 0,0 | 0,0 | 3,3 | |
| 3,1 | 1,3 | 1,1 | 1,2 | 1,3 | 0,5 | 0,6 | 0,4 | 0,4 | 0,1 | 0,1 | 0,0 | 0,0 | 1,8 | |
| Limburg-Weilburg | | | | | | | | | | | | | | 22 |
| 4 514 | 319 | 1 233 | 1 430 | 139 | 1 385 | 378 | 93 | 302 | 31 | 56 | 14 | 10 | 2 079 | |
| 1 682 | 582 | 647 | 517 | 379 | 221 | 223 | 190 | 126 | 20 | 19 | 12 | 14 | 392 | |
| 6,4 | 0,5 | 1,7 | 2,0 | 0,2 | 2,0 | 0,5 | 0,1 | 0,4 | 0,0 | 0,1 | 0,0 | 0,0 | 2,9 | |
| 3,4 | 1,2 | 1,3 | 1,0 | 0,8 | 0,4 | 0,4 | 0,4 | 0,3 | 0,0 | 0,0 | 0,0 | 0,0 | 0,8 | |

**9. Ergebnisse der Europawahlen
9.1 in den kreisfreien**

| Lfd. Nr. | Merkmal | Wahlberechtigte | | Wähler/innen - Wahlbeteiligung - | | Abgegebene Stimmen | | | | | | |
|----------|-------------------------|-----------------|---|-------------------------------------|-----------------------------|-----------------------|---------|---------|---------|---------|--------|--------------|
| | | ins- gesamt | mit Sperr- vermerk "W" (Wahlschein) | ins- gesamt | dar. mit Wahl- schein | un- gültig | gültig | CDU | SPD | GRÜNE | AfD | DIE LINKE |
| 23 | Marburg-Biedenkopf | | | | | | | | | | | |
| | 19 Anzahl | 183 183 | 25 083 r | 104 228 | 23 882 | 689 | 103 539 | 25 203 | 20 696 | 24 425 | 9 621 | 6 119 |
| | 14 Anzahl | 185 360 | 13 057 | 72 844 | 12 159 | 765 | 72 079 | 20 207 | 23 726 | 10 305 | 5 397 | 5 326 |
| | 19 % | x | 13,7 | 56,9 | 22,9 | 0,7 | 99,3 | 24,3 | 20,0 | 23,6 | 9,3 | 5,9 |
| | 14 % | x | 7,0 | 39,3 | 16,7 | 1,1 | 98,9 | 28,0 | 32,9 | 14,3 | 7,5 | 7,4 |
| 24 | Vogelsbergkreis | | | | | | | | | | | |
| | 19 Anzahl | 84 549 | 10 673 | 47 658 | 9 985 | 647 | 47 011 | 13 725 | 9 893 | 7 797 | 5 823 | 1 658 |
| | 14 Anzahl | 86 636 | 6 309 | 36 194 | 5 807 | 706 | 35 488 | 11 525 | 11 803 | 3 155 | 3 369 | 1 794 |
| | 19 % | x | 12,6 | 56,4 | 21,0 | 1,4 | 98,6 | 29,2 | 21,0 | 16,6 | 12,4 | 3,5 |
| | 14 % | x | 7,3 | 41,8 | 16,0 | 2,0 | 98,0 | 32,5 | 33,3 | 8,9 | 9,5 | 5,1 |
| 25 | Regierungsbezirk Kassel | | | | | | | | | | | |
| | 19 Anzahl | 938 229 | 135 019 | 521 629 | 128 618 | 6 213 | 515 416 | 135 583 | 115 951 | 104 386 | 54 701 | 21 551 |
| | 14 Anzahl | 142 751 | 14 062 | 57 059 | 13 195 | 592 | 56 467 | 12 268 | 16 764 | 10 825 | 4 560 | 6 195 |
| | 19 % | x | 14,4 | 55,6 | 24,7 | 1,2 | 98,8 | 26,3 | 22,5 | 20,3 | 10,6 | 4,2 |
| | 14 % | x | 9,9 | 40,0 | 23,1 | 1,0 | 99,0 | 21,7 | 29,7 | 19,2 | 8,1 | 11,0 |
| 26 | Kassel, St. | | | | | | | | | | | |
| | 19 Anzahl | 140 438 | 22 728 | 77 652 | 21 738 | 663 | 76 989 | 13 392 | 14 867 | 23 726 | 5 747 | 6 189 |
| | 14 Anzahl | 953 540 | 79 822 | 384 395 | 74 511 | 6 252 | 378 143 | 114 183 | 130 606 | 42 280 | 33 473 | 20 976 |
| | 19 % | x | 16,2 | 55,3 | 28,0 | 0,9 | 99,1 | 17,4 | 19,3 | 30,8 | 7,5 | 8,0 |
| | 14 % | x | 8,4 | 40,3 | 19,4 | 1,6 | 98,4 | 30,2 | 34,5 | 11,2 | 8,9 | 5,5 |
| 27 | Fulda | | | | | | | | | | | |
| | 19 Anzahl | 169 880 | 22 784 | 97 074 | 21 606 | 1 004 | 96 070 | 36 798 | 10 911 | 16 882 | 12 312 | 2 896 |
| | 14 Anzahl | 169 360 | 11 772 | 66 281 | 10 962 | 837 | 65 444 | 31 209 | 12 815 | 6 176 | 5 860 | 2 636 |
| | 19 % | x | 13,4 | 57,1 | 22,3 | 1,0 | 99,0 | 38,3 | 11,4 | 17,6 | 12,8 | 3,0 |
| | 14 % | x | 7,0 | 39,1 | 16,5 | 1,3 | 98,7 | 47,7 | 19,6 | 9,4 | 9,0 | 4,0 |
| 28 | Hersfeld-Rotenburg | | | | | | | | | | | |
| | 19 Anzahl | 93 123 | 13 429 | 51 375 | 12 775 | 671 | 50 704 | 13 211 | 13 717 | 7 649 | 6 717 | 1 786 |
| | 14 Anzahl | 96 421 | 7 603 | 37 534 | 7 070 | 509 | 37 025 | 10 526 | 14 795 | 2 825 | 3 651 | 1 609 |
| | 19 % | x | 14,4 | 55,2 | 24,9 | 1,3 | 98,7 | 26,1 | 27,1 | 15,1 | 13,2 | 3,5 |
| | 14 % | x | 7,9 | 38,9 | 18,8 | 1,4 | 98,6 | 28,4 | 40,0 | 7,6 | 9,9 | 4,3 |
| 29 | Kassel | | | | | | | | | | | |
| | 19 Anzahl | 188 527 | 28 599 | 106 538 | 27 411 | 1 478 | 105 060 | 24 050 | 30 061 | 21 314 | 10 021 | 4 214 |
| | 14 Anzahl | 190 823 | 17 670 | 78 845 | 16 667 | 1 485 | 77 360 | 19 520 | 31 863 | 8 235 | 7 277 | 3 951 |
| | 19 % | x | 15,2 | 56,5 | 25,7 | 1,4 | 98,6 | 22,9 | 28,6 | 20,3 | 9,5 | 4,0 |
| | 14 % | x | 9,3 | 41,3 | 21,1 | 1,9 | 98,1 | 25,2 | 41,2 | 10,6 | 9,4 | 5,1 |
| 30 | Schwalm-Eder-Kreis | | | | | | | | | | | |
| | 19 Anzahl | 142 375 | 19 557 | 79 752 | 18 578 | 1 114 | 78 638 | 18 398 | 20 751 | 14 746 | 8 703 | 2 550 |
| | 14 Anzahl | 145 071 | 12 158 | 62 701 | 11 136 | 1 549 | 61 152 | 15 811 | 24 883 | 6 271 | 5 466 | 2 639 |
| | 19 % | x | 13,7 | 56,0 | 23,3 | 1,4 | 98,6 | 23,4 | 26,4 | 18,8 | 11,1 | 3,2 |
| | 14 % | x | 8,4 | 43,2 | 17,8 | 2,5 | 97,5 | 25,9 | 40,7 | 10,3 | 8,9 | 4,3 |
| 31 | Waldeck-Frankenberg | | | | | | | | | | | |
| | 19 Anzahl | 122 990 | 15 489 | 64 235 | 14 713 | 627 | 63 608 | 18 496 | 13 981 | 12 282 | 6 481 | 2 063 |
| | 14 Anzahl | 126 068 | 9 168 | 46 887 | 8 543 | 582 | 46 305 | 15 264 | 15 762 | 4 611 | 3 663 | 2 101 |
| | 19 % | x | 12,6 | 52,2 | 22,9 | 1,0 | 99,0 | 29,1 | 22,0 | 19,3 | 10,2 | 3,2 |
| | 14 % | x | 7,3 | 37,2 | 18,2 | 1,2 | 98,8 | 33,0 | 34,0 | 10,0 | 7,9 | 4,5 |
| 32 | Werra-Meißner-Kreis | | | | | | | | | | | |
| | 19 Anzahl | 80 896 | 12 433 | 45 003 | 11 797 | 656 | 44 347 | 11 238 | 11 663 | 7 787 | 4 720 | 1 853 |
| | 14 Anzahl | 83 046 | 7 389 | 35 088 | 6 938 | 698 | 34 390 | 9 585 | 13 724 | 3 337 | 2 996 | 1 845 |
| | 19 % | x | 15,4 | 55,6 | 26,2 | 1,5 | 98,5 | 25,3 | 26,3 | 17,6 | 10,6 | 4,2 |
| | 14 % | x | 8,9 | 42,3 | 19,8 | 2,0 | 98,0 | 27,9 | 39,9 | 9,7 | 8,7 | 5,4 |

**2019 und 2014
Städten und Landkreisen**

| Von den gültigen Stimmen entfielen auf | | | | | | | | | | | | | | Lfd. Nr. |
|--|---------|----------------------------|-----------------|-------|---------------|---------|---------------------------|-------|-----|-----|------|-----|----------------------------------|-------------|
| FDP | PIRATEN | Tier- schutz- partei | FREIE WÄHLER | NPD | Die PARTEI | FAMILIE | Volksab- stimm- ung | ÖDP | DKP | BP | MLPD | SGP | Sonstige (2019: Seite 112) | |
| Marburg-Biedenkopf | | | | | | | | | | | | | | 23 |
| 5 267 | 634 | 1 484 | 1 365 | 142 | 2 998 | 487 | 138 | 956 | 60 | 110 | 26 | 20 | 3 788 | |
| 1 861 | 987 | 791 | 465 | 370 | 685 | 312 | 196 | 376 | 77 | 38 | 18 | 25 | 917 | |
| 5,1 | 0,6 | 1,4 | 1,3 | 0,1 | 2,9 | 0,5 | 0,1 | 0,9 | 0,1 | 0,1 | 0,0 | 0,0 | 3,7 | |
| 2,6 | 1,4 | 1,1 | 0,6 | 0,5 | 1,0 | 0,4 | 0,3 | 0,5 | 0,1 | 0,1 | 0,0 | 0,0 | 1,3 | |
| Vogelsbergkreis | | | | | | | | | | | | | | 24 |
| 2 904 | 193 | 690 | 1 182 | 166 | 805 | 261 | 92 | 399 | 12 | 51 | 9 | 8 | 1 343 | |
| 1 198 | 343 | 373 | 481 | 425 | 173 | 235 | 117 | 109 | 15 | 18 | 8 | 13 | 334 | |
| 6,2 | 0,4 | 1,5 | 2,5 | 0,4 | 1,7 | 0,6 | 0,2 | 0,8 | 0,0 | 0,1 | 0,0 | 0,0 | 2,9 | |
| 3,4 | 1,0 | 1,1 | 1,4 | 1,2 | 0,5 | 0,7 | 0,3 | 0,3 | 0,0 | 0,1 | 0,0 | 0,0 | 0,9 | |
| Regierungsbezirk Kassel | | | | | | | | | | | | | | 25 |
| 28 918 | 2 815 | 7 221 | 10 072 | 1 059 | 10 767 | 2 695 | 871 | 2 872 | 185 | 428 | 169 | 82 | 15 090 | |
| 1 756 | 1 174 | 675 | 330 | 255 | 519 | 189 | 159 | 212 | 57 | 12 | 85 | 21 | 411 | |
| 5,6 | 0,5 | 1,4 | 2,0 | 0,2 | 2,1 | 0,5 | 0,2 | 0,6 | 0,0 | 0,1 | 0,0 | 0,0 | 2,9 | |
| 3,1 | 2,1 | 1,2 | 0,6 | 0,5 | 0,9 | 0,3 | 0,3 | 0,4 | 0,1 | 0,0 | 0,2 | 0,0 | 0,7 | |
| Kassel, St. | | | | | | | | | | | | | | 26 |
| 3 523 | 651 | 1 046 | 821 | 90 | 2 773 | 248 | 88 | 616 | 55 | 40 | 68 | 11 | 3 038 | |
| 11 812 | 4 207 | 4 073 | 3 357 | 2 944 | 1 964 | 1 973 | 1 324 | 985 | 229 | 161 | 163 | 93 | 3 340 | |
| 4,6 | 0,8 | 1,4 | 1,1 | 0,1 | 3,6 | 0,3 | 0,1 | 0,8 | 0,1 | 0,1 | 0,1 | 0,0 | 3,9 | |
| 3,1 | 1,1 | 1,1 | 0,9 | 0,8 | 0,5 | 0,5 | 0,4 | 0,3 | 0,1 | 0,0 | 0,0 | 0,0 | 0,9 | |
| Fulda | | | | | | | | | | | | | | 27 |
| 6 246 | 459 | 1 208 | 1 620 | 238 | 2 045 | 589 | 166 | 853 | 19 | 131 | 10 | 11 | 2 676 | |
| 2 162 | 665 | 613 | 435 | 788 | 325 | 382 | 204 | 214 | 31 | 45 | 15 | 12 | 857 | |
| 6,5 | 0,5 | 1,3 | 1,7 | 0,2 | 2,1 | 0,6 | 0,2 | 0,9 | 0,0 | 0,1 | 0,0 | 0,0 | 2,8 | |
| 3,3 | 1,0 | 0,9 | 0,7 | 1,2 | 0,5 | 0,6 | 0,3 | 0,3 | 0,0 | 0,1 | 0,0 | 0,0 | 1,3 | |
| Hersfeld-Rotenburg | | | | | | | | | | | | | | 28 |
| 2 670 | 249 | 666 | 959 | 194 | 816 | 285 | 78 | 253 | 7 | 51 | 8 | 5 | 1 383 | |
| 1 015 | 294 | 355 | 363 | 561 | 176 | 247 | 120 | 66 | 9 | 24 | 13 | 10 | 366 | |
| 5,3 | 0,5 | 1,3 | 1,9 | 0,4 | 1,6 | 0,6 | 0,2 | 0,5 | 0,0 | 0,1 | 0,0 | 0,0 | 2,7 | |
| 2,7 | 0,8 | 1,0 | 1,0 | 1,5 | 0,5 | 0,7 | 0,3 | 0,2 | 0,0 | 0,1 | 0,0 | 0,0 | 1,0 | |
| Kassel | | | | | | | | | | | | | | 29 |
| 5 346 | 563 | 1 586 | 1 732 | 148 | 1 812 | 568 | 189 | 376 | 17 | 64 | 46 | 18 | 2 935 | |
| 1 975 | 799 | 894 | 625 | 400 | 346 | 376 | 283 | 168 | 46 | 19 | 25 | 17 | 541 | |
| 5,1 | 0,5 | 1,5 | 1,6 | 0,1 | 1,7 | 0,5 | 0,2 | 0,4 | 0,0 | 0,1 | 0,0 | 0,0 | 2,8 | |
| 2,6 | 1,0 | 1,2 | 0,8 | 0,5 | 0,4 | 0,5 | 0,4 | 0,2 | 0,1 | 0,0 | 0,0 | 0,0 | 0,7 | |
| Schwalm-Eder-Kreis | | | | | | | | | | | | | | 30 |
| 4 574 | 427 | 1 182 | 2 511 | 182 | 1 490 | 440 | 152 | 268 | 29 | 61 | 14 | 17 | 2 143 | |
| 1 947 | 564 | 686 | 824 | 455 | 297 | 350 | 258 | 112 | 32 | 24 | 8 | 10 | 515 | |
| 5,8 | 0,5 | 1,5 | 3,2 | 0,2 | 1,9 | 0,6 | 0,2 | 0,3 | 0,0 | 0,1 | 0,0 | 0,0 | 2,7 | |
| 3,2 | 0,9 | 1,1 | 1,3 | 0,7 | 0,5 | 0,6 | 0,4 | 0,2 | 0,1 | 0,0 | 0,0 | 0,0 | 0,8 | |
| Waldeck-Frankenberg | | | | | | | | | | | | | | 31 |
| 4 287 | 293 | 898 | 1 188 | 130 | 1 031 | 348 | 117 | 266 | 29 | 52 | 10 | 7 | 1 649 | |
| 2 011 | 403 | 487 | 524 | 252 | 157 | 252 | 188 | 135 | 24 | 22 | 7 | 11 | 431 | |
| 6,7 | 0,5 | 1,4 | 1,9 | 0,2 | 1,6 | 0,5 | 0,2 | 0,4 | 0,0 | 0,1 | 0,0 | 0,0 | 2,6 | |
| 4,3 | 0,9 | 1,1 | 1,1 | 0,5 | 0,3 | 0,5 | 0,4 | 0,3 | 0,1 | 0,0 | 0,0 | 0,0 | 0,9 | |
| Werra-Meißner-Kreis | | | | | | | | | | | | | | 32 |
| 2 272 | 173 | 635 | 1 241 | 77 | 800 | 217 | 81 | 240 | 29 | 29 | 13 | 13 | 1 266 | |
| 946 | 308 | 363 | 256 | 233 | 144 | 177 | 112 | 78 | 30 | 15 | 10 | 12 | 219 | |
| 5,1 | 0,4 | 1,4 | 2,8 | 0,2 | 1,8 | 0,5 | 0,2 | 0,5 | 0,1 | 0,1 | 0,0 | 0,0 | 2,9 | |
| 2,8 | 0,9 | 1,1 | 0,7 | 0,7 | 0,4 | 0,5 | 0,3 | 0,2 | 0,1 | 0,0 | 0,0 | 0,0 | 0,6 | |

**9. Ergebnisse der Europawahlen
9.2 in den hessischen**

| Gemeinde | Wahlberechtigte | | Wähler/innen – Wahlbeteiligung – | | Abgegebene Stimmen | | | | | | |
|---------------------------------|-----------------|---|-------------------------------------|-----------------------------|-----------------------|-----------|---------|---------|---------|---------|--------------|
| | ins- gesamt | mit Sperr- vermerk "W" (Wahrschein) | ins- gesamt | dar. mit Wahl- schein | un- gültig | gültig | CDU | SPD | GRÜNE | AfD | DIE LINKE |
| Land Hessen | | | | | | | | | | | |
| 19 Anzahl | 4 412 068 | 729 506 r | 2 578 688 | 690 626 | 25 535 | 2 553 153 | 657 886 | 469 417 | 598 460 | 252 794 | 111 582 |
| 14 Anzahl | 4 422 994 | 427 164 | 1 867 868 | 397 461 | 24 314 | 1 843 554 | 564 294 | 558 541 | 238 657 | 168 506 | 103 573 |
| 19 % | x | 16,5 | 58,4 | 26,8 | 1,0 | 99,0 | 25,8 | 18,4 | 23,4 | 9,9 | 4,4 |
| 14 % | x | 9,7 | 42,2 | 21,3 | 1,3 | 98,7 | 30,6 | 30,3 | 12,9 | 9,1 | 5,6 |
| 439001 Aarbergen | | | | | | | | | | | |
| 19 Anzahl | 4 565 | 783 | 2 461 | 739 | 24 | 2 437 | 653 | 559 | 466 | 264 | 79 |
| 14 Anzahl | 4 490 | 429 | 1 890 | 401 | 22 | 1 868 | 593 | 642 | 196 | 158 | 66 |
| 19 % | x | 17,2 | 53,9 | 30,0 | 1,0 | 99,0 | 26,8 | 22,9 | 19,1 | 10,8 | 3,2 |
| 14 % | x | 9,6 | 42,1 | 21,2 | 1,2 | 98,8 | 31,7 | 34,4 | 10,5 | 8,5 | 3,5 |
| 431001 Abtsteinach | | | | | | | | | | | |
| 19 Anzahl | 1 966 | 287 | 1 220 | 276 | 3 | 1 217 | 431 | 190 | 204 | 137 | 28 |
| 14 Anzahl | 1 945 | 162 | 820 | 153 | 8 | 812 | 355 | 211 | 57 | 78 | 16 |
| 19 % | x | 14,6 | 62,1 | 22,6 | 0,2 | 99,8 | 35,4 | 15,6 | 16,8 | 11,3 | 2,3 |
| 14 % | x | 8,3 | 42,2 | 18,7 | 1,0 | 99,0 | 43,7 | 26,0 | 7,0 | 9,6 | 2,0 |
| 633001 Ahnatal | | | | | | | | | | | |
| 19 Anzahl | 6 595 | 1 019 | 4 185 | 980 | 64 | 4 121 | 990 | 1 090 | 972 | 363 | 136 |
| 14 Anzahl | 6 649 | 759 | 3 245 | 687 | 45 | 3 200 | 839 | 1 159 | 445 | 358 | 161 |
| 19 % | x | 15,5 | 63,5 | 23,4 | 1,5 | 98,5 | 24,0 | 26,4 | 23,6 | 8,8 | 3,3 |
| 14 % | x | 11,4 | 48,8 | 21,2 | 1,4 | 98,6 | 26,2 | 36,2 | 13,9 | 11,2 | 5,0 |
| 632001 Alheim | | | | | | | | | | | |
| 19 Anzahl | 3 908 | 480 | 2 126 | 462 | 35 | 2 091 | 593 | 567 | 304 | 237 | 66 |
| 14 Anzahl | 3 985 | 248 | 1 680 | 237 | 37 | 1 643 | 489 | 655 | 140 | 145 | 69 |
| 19 % | x | 12,3 | 54,4 | 21,7 | 1,6 | 98,4 | 28,4 | 27,1 | 14,5 | 11,3 | 3,2 |
| 14 % | x | 6,2 | 42,2 | 14,1 | 2,2 | 97,8 | 29,8 | 39,9 | 8,5 | 8,8 | 4,2 |
| 635001 Allendorf (Eder) | | | | | | | | | | | |
| 19 Anzahl | 4 111 | 385 | 1 885 | 374 | 14 | 1 871 | 583 | 460 | 312 | 189 | 52 |
| 14 Anzahl | 4 174 | 190 | 1 336 | 185 | 14 | 1 322 | 448 | 459 | 117 | 104 | 68 |
| 19 % | x | 9,4 | 45,9 | 19,8 | 0,7 | 99,3 | 31,2 | 24,6 | 16,7 | 10,1 | 2,8 |
| 14 % | x | 4,6 | 32,0 | 13,8 | 1,0 | 99,0 | 33,9 | 34,7 | 8,9 | 7,9 | 5,1 |
| 531001 Allendorf (Lumda), Stadt | | | | | | | | | | | |
| 19 Anzahl | 3 255 | 504 | 1 982 | 491 | 15 | 1 967 | 568 | 400 | 310 | 226 | 60 |
| 14 Anzahl | 3 353 | 232 | 1 427 | 221 | 18 | 1 409 | 455 | 443 | 159 | 107 | 71 |
| 19 % | x | 15,5 | 60,9 | 24,8 | 0,8 | 99,2 | 28,9 | 20,3 | 15,8 | 11,5 | 3,1 |
| 14 % | x | 6,9 | 42,6 | 15,5 | 1,3 | 98,7 | 32,3 | 31,4 | 11,3 | 7,6 | 5,0 |
| 432001 Alsbach-Hähnlein | | | | | | | | | | | |
| 19 Anzahl | 6 936 | 1 239 | 4 306 | 1 180 | 31 | 4 275 | 1 090 | 760 | 1 160 | 347 | 141 |
| 14 Anzahl | 7 022 | 706 | 3 256 | 661 | 39 | 3 217 | 904 | 919 | 564 | 282 | 178 |
| 19 % | x | 17,9 | 62,1 | 27,4 | 0,7 | 99,3 | 25,5 | 17,8 | 27,1 | 8,1 | 3,3 |
| 14 % | x | 10,1 | 46,4 | 20,3 | 1,2 | 98,8 | 28,1 | 28,6 | 17,5 | 8,8 | 5,5 |
| 535001 Alsfeld, Stadt | | | | | | | | | | | |
| 19 Anzahl | 12 318 | 1 862 | 6 938 | 1 662 | 121 | 6 817 | 2 236 | 1 487 | 1 186 | 724 | 267 |
| 14 Anzahl | 12 769 | 1 133 | 4 680 | 946 | 68 | 4 612 | 1 499 | 1 620 | 394 | 422 | 274 |
| 19 % | x | 15,1 | 56,3 | 24,0 | 1,7 | 98,3 | 32,8 | 21,8 | 17,4 | 10,6 | 3,9 |
| 14 % | x | 8,9 | 36,7 | 20,2 | 1,5 | 98,5 | 32,5 | 35,1 | 8,5 | 9,2 | 5,9 |
| 440001 Altenstadt | | | | | | | | | | | |
| 19 Anzahl | 8 996 | 1 083 | 5 018 | 1 019 | 70 | 4 948 | 1 251 | 892 | 1 049 | 646 | 166 |
| 14 Anzahl | 8 890 | 567 | 3 335 | 518 | 28 | 3 307 | 951 | 1 009 | 388 | 335 | 184 |
| 19 % | x | 12,0 | 55,8 | 20,3 | 1,4 | 98,6 | 25,3 | 18,0 | 21,2 | 13,1 | 3,4 |
| 14 % | x | 6,4 | 37,5 | 15,5 | 0,8 | 99,2 | 28,8 | 30,5 | 11,7 | 10,1 | 5,6 |
| 534001 Amöneburg, Stadt | | | | | | | | | | | |
| 19 Anzahl | 4 160 | 436 | 2 410 | 410 | 16 | 2 394 | 971 | 335 | 429 | 266 | 68 |
| 14 Anzahl | 4 090 | 178 | 1 499 | 163 | 24 | 1 475 | 684 | 349 | 155 | 110 | 56 |
| 19 % | x | 10,5 | 57,9 | 17,0 | 0,7 | 99,3 | 40,6 | 14,0 | 17,9 | 11,1 | 2,8 |
| 14 % | x | 4,4 | 36,7 | 10,9 | 1,6 | 98,4 | 46,4 | 23,7 | 10,5 | 7,5 | 3,8 |

2019 und 2014
Gemeinden (alphabetische Sortierung)

| Von den gültigen Stimmen entfielen auf | | | | | | | | | | | | | | Gemeinde |
|--|---------|----------------------------|-----------------|--------|---------------|---------|---------------------------|--------|-------|-------|------|-----|----------------------------------|----------|
| FDP | PIRATEN | Tier- schutz- partei | FREIE WÄHLER | NPD | Die PARTEI | FAMILIE | Volksab- stimm- ung | ÖDP | DKP | BP | MLPD | SGP | Sonstige (2019: Seite 116) | |
| Land Hessen | | | | | | | | | | | | | | |
| 164 386 | 16 431 | 38 100 | 42 841 | 4 844 | 64 272 | 11 920 | 4 110 | 16 974 | 1 236 | 2 488 | 852 | 382 | 94 178 | |
| 74 773 | 27 770 | 21 916 | 16 080 | 13 869 | 12 318 | 8 602 | 6 620 | 6 185 | 1 603 | 992 | 726 | 499 | 18 030 | |
| 6,4 | 0,6 | 1,5 | 1,7 | 0,2 | 2,5 | 0,5 | 0,2 | 0,7 | 0,0 | 0,1 | 0,0 | 0,0 | 3,7 | |
| 4,1 | 1,5 | 1,2 | 0,9 | 0,8 | 0,7 | 0,5 | 0,4 | 0,3 | 0,1 | 0,1 | 0,0 | 0,0 | 1,0 | |
| Aarbergen | | | | | | | | | | | | | | |
| 137 | 12 | 40 | 33 | 6 | 69 | 15 | 8 | 7 | 1 | 3 | 1 | 1 | 83 | |
| 61 | 27 | 37 | 18 | 14 | 20 | 4 | 10 | 5 | — | 5 | 1 | 1 | 10 | |
| 5,6 | 0,5 | 1,6 | 1,4 | 0,2 | 2,8 | 0,6 | 0,3 | 0,3 | 0,0 | 0,1 | 0,0 | 0,0 | 3,4 | |
| 3,3 | 1,4 | 2,0 | 1,0 | 0,7 | 1,1 | 0,2 | 0,5 | 0,3 | — | 0,3 | 0,1 | 0,1 | 0,5 | |
| Abtsteinach | | | | | | | | | | | | | | |
| 78 | 3 | 24 | 51 | 1 | 20 | 5 | 6 | 7 | — | 1 | — | — | 31 | |
| 21 | 2 | 17 | 39 | 3 | 2 | — | 4 | 1 | — | — | — | — | 6 | |
| 6,4 | 0,2 | 2,0 | 4,2 | 0,1 | 1,6 | 0,4 | 0,5 | 0,6 | — | 0,1 | — | — | 2,5 | |
| 2,6 | 0,2 | 2,1 | 4,8 | 0,4 | 0,2 | — | 0,5 | 0,1 | — | — | — | — | 0,7 | |
| Ahnatal | | | | | | | | | | | | | | |
| 204 | 23 | 51 | 43 | 5 | 78 | 17 | 10 | 16 | — | 2 | 2 | 2 | 117 | |
| 74 | 33 | 39 | 8 | 8 | 16 | 10 | 7 | 10 | 4 | 1 | 1 | — | 27 | |
| 5,0 | 0,6 | 1,2 | 1,0 | 0,1 | 1,9 | 0,4 | 0,2 | 0,4 | — | 0,0 | 0,0 | 0,0 | 2,8 | |
| 2,3 | 1,0 | 1,2 | 0,3 | 0,3 | 0,5 | 0,3 | 0,2 | 0,3 | 0,1 | 0,0 | 0,0 | — | 0,8 | |
| Alheim | | | | | | | | | | | | | | |
| 97 | 9 | 27 | 34 | 2 | 30 | 13 | 1 | 11 | — | — | — | 1 | 99 | |
| 28 | 20 | 10 | 14 | 16 | 13 | 8 | 2 | 3 | — | 2 | 1 | 1 | 27 | |
| 4,6 | 0,4 | 1,3 | 1,6 | 0,1 | 1,4 | 0,6 | 0,0 | 0,5 | — | — | — | 0,0 | 4,7 | |
| 1,7 | 1,2 | 0,6 | 0,9 | 1,0 | 0,8 | 0,5 | 0,1 | 0,2 | — | 0,1 | 0,1 | 0,1 | 1,6 | |
| Allendorf (Eder) | | | | | | | | | | | | | | |
| 102 | 7 | 25 | 15 | 3 | 36 | 11 | 4 | 14 | — | 5 | — | — | 53 | |
| 41 | 12 | 15 | 11 | 6 | 5 | 6 | 6 | 3 | — | 1 | 1 | 1 | 18 | |
| 5,5 | 0,4 | 1,3 | 0,8 | 0,2 | 1,9 | 0,6 | 0,2 | 0,7 | — | 0,3 | — | — | 2,8 | |
| 3,1 | 0,9 | 1,1 | 0,8 | 0,5 | 0,4 | 0,5 | 0,5 | 0,2 | — | 0,1 | 0,1 | 0,1 | 1,4 | |
| Allendorf (Lumda), Stadt | | | | | | | | | | | | | | |
| 153 | 9 | 33 | 71 | 13 | 53 | 5 | 1 | 10 | 1 | 2 | — | — | 52 | |
| 78 | 11 | 14 | 22 | 23 | 4 | 7 | 1 | 5 | — | — | — | — | 9 | |
| 7,8 | 0,5 | 1,7 | 3,6 | 0,7 | 2,7 | 0,3 | 0,1 | 0,5 | 0,1 | 0,1 | — | — | 2,6 | |
| 5,5 | 0,8 | 1,0 | 1,6 | 1,6 | 0,3 | 0,5 | 0,1 | 0,4 | — | — | — | — | 0,6 | |
| Alsbach-Hähnlein | | | | | | | | | | | | | | |
| 283 | 29 | 78 | 73 | 6 | 79 | 20 | 5 | 36 | 1 | 2 | 3 | — | 162 | |
| 139 | 53 | 39 | 32 | 21 | 12 | 14 | 15 | 11 | 1 | 3 | 2 | 1 | 27 | |
| 6,6 | 0,7 | 1,8 | 1,7 | 0,1 | 1,8 | 0,5 | 0,1 | 0,8 | 0,0 | 0,0 | 0,1 | — | 3,8 | |
| 4,3 | 1,6 | 1,2 | 1,0 | 0,7 | 0,4 | 0,4 | 0,5 | 0,3 | 0,0 | 0,1 | 0,1 | 0,0 | 0,8 | |
| Alsfeld, Stadt | | | | | | | | | | | | | | |
| 298 | 23 | 84 | 106 | 13 | 134 | 17 | 18 | 55 | 3 | 4 | — | 3 | 159 | |
| 126 | 43 | 42 | 40 | 39 | 22 | 19 | 15 | 17 | 5 | — | 1 | 2 | 32 | |
| 4,4 | 0,3 | 1,2 | 1,6 | 0,2 | 2,0 | 0,2 | 0,3 | 0,8 | 0,0 | 0,1 | — | 0,0 | 2,3 | |
| 2,7 | 0,9 | 0,9 | 0,9 | 0,8 | 0,5 | 0,4 | 0,3 | 0,4 | 0,1 | — | 0,0 | 0,0 | 0,7 | |
| Altenstadt | | | | | | | | | | | | | | |
| 325 | 33 | 73 | 114 | 50 | 106 | 26 | 9 | 34 | 1 | 6 | — | 1 | 166 | |
| 127 | 40 | 42 | 30 | 98 | 16 | 26 | 20 | 4 | 1 | — | — | 2 | 34 | |
| 6,6 | 0,7 | 1,5 | 2,3 | 1,0 | 2,1 | 0,5 | 0,2 | 0,7 | 0,0 | 0,1 | — | 0,0 | 3,4 | |
| 3,8 | 1,2 | 1,3 | 0,9 | 3,0 | 0,5 | 0,8 | 0,6 | 0,1 | 0,0 | — | — | 0,1 | 1,0 | |
| Amöneburg, Stadt | | | | | | | | | | | | | | |
| 117 | 18 | 18 | 35 | 2 | 44 | 14 | 2 | 11 | — | — | — | — | 64 | |
| 39 | 12 | 9 | 13 | 11 | 3 | 4 | 1 | 4 | — | 1 | — | — | 24 | |
| 4,9 | 0,8 | 0,8 | 1,5 | 0,1 | 1,8 | 0,6 | 0,1 | 0,5 | — | — | — | — | 2,7 | |
| 2,6 | 0,8 | 0,6 | 0,9 | 0,7 | 0,2 | 0,3 | 0,1 | 0,3 | — | 0,1 | — | — | 1,6 | |

**9. Ergebnisse der Europawahlen
9.2 in den hessischen**

| Gemeinde | Wahlberechtigte | | Wähler/innen – Wahlbeteiligung – | | Abgegebene Stimmen | | CDU | SPD | GRÜNE | AfD | DIE LINKE | |
|---|-----------------|---|-------------------------------------|-----------------------------|-----------------------|--------|-------|-------|-------|-------|--------------|--|
| | ins- gesamt | mit Sperr- vermerk "W" (Wahrschein) | ins- gesamt | dar. mit Wahl- schein | un- gültig | gültig | | | | | | |
| 534002 Angelburg | | | | | | | | | | | | |
| 19 Anzahl | 2 625 | 307 | 1 341 | 294 | 6 | 1 335 | 367 | 310 | 189 | 197 | 55 | |
| 14 Anzahl | 2 646 | 126 | 872 | 121 | 9 | 863 | 260 | 303 | 87 | 80 | 33 | |
| 19 % | x | 11,7 | 51,1 | 21,9 | 0,4 | 99,6 | 27,5 | 23,2 | 14,2 | 14,8 | 4,1 | |
| 14 % | x | 4,8 | 33,0 | 13,9 | 1,0 | 99,0 | 30,1 | 35,1 | 10,1 | 9,3 | 3,8 | |
| 535002 Antrifttal | | | | | | | | | | | | |
| 19 Anzahl | 1 561 | 209 | 1 257 | 195 | 27 | 1 230 | 605 | 132 | 122 | 178 | 29 | |
| 14 Anzahl | 1 654 | 110 | 711 | 105 | 7 | 704 | 369 | 120 | 54 | 66 | 26 | |
| 19 % | x | 13,4 | 80,5 | 15,5 | 2,1 | 97,9 | 49,2 | 10,7 | 9,9 | 14,5 | 2,4 | |
| 14 % | x | 6,7 | 43,0 | 14,8 | 1,0 | 99,0 | 52,4 | 17,0 | 7,7 | 9,4 | 3,7 | |
| 532001 Aßlar, Stadt | | | | | | | | | | | | |
| 19 Anzahl | 9 775 | 1 366 | 5 626 | 1 265 | 100 | 5 526 | 1 533 | 1 250 | 834 | 683 | 206 | |
| 14 Anzahl | 10 002 | 610 | 3 077 | 561 | 35 | 3 042 | 921 | 1 035 | 288 | 274 | 157 | |
| 19 % | x | 14,0 | 57,6 | 22,5 | 1,8 | 98,2 | 27,7 | 22,6 | 15,1 | 12,4 | 3,7 | |
| 14 % | x | 6,1 | 30,8 | 18,2 | 1,1 | 98,9 | 30,3 | 34,0 | 9,5 | 9,0 | 5,2 | |
| 432002 Babenhausen, Stadt | | | | | | | | | | | | |
| 19 Anzahl | 11 659 | 1 834 | 6 839 | 1 742 | 103 | 6 736 | 1 712 | 1 198 | 1 435 | 795 | 275 | |
| 14 Anzahl | 11 392 | 986 | 4 909 | 939 | 111 | 4 798 | 1 516 | 1 514 | 495 | 451 | 186 | |
| 19 % | x | 15,7 | 58,7 | 25,5 | 1,5 | 98,5 | 25,4 | 17,8 | 21,3 | 11,8 | 4,1 | |
| 14 % | x | 8,7 | 43,1 | 19,1 | 2,3 | 97,7 | 31,6 | 31,6 | 10,3 | 9,4 | 3,9 | |
| 635002 Bad Arolsen, Stadt | | | | | | | | | | | | |
| 19 Anzahl | 12 234 | 1 707 | 6 322 | 1 610 | 51 | 6 271 | 1 849 | 1 294 | 1 282 | 611 | 230 | |
| 14 Anzahl | 12 455 | 1 046 | 4 445 | 952 | 48 | 4 397 | 1 470 | 1 451 | 463 | 413 | 198 | |
| 19 % | x | 14,0 | 51,7 | 25,5 | 0,8 | 99,2 | 29,5 | 20,6 | 20,4 | 9,7 | 3,7 | |
| 14 % | x | 8,4 | 35,7 | 21,4 | 1,1 | 98,9 | 33,4 | 33,0 | 10,5 | 9,4 | 4,5 | |
| 533003 Bad Camberg, Stadt | | | | | | | | | | | | |
| 19 Anzahl | 10 801 | 1 742 | 6 525 | 1 645 | 50 | 6 475 | 2 031 | 989 | 1 568 | 585 | 214 | |
| 14 Anzahl | 10 801 | 887 | 4 696 | 816 | 34 | 4 662 | 1 800 | 1 204 | 519 | 491 | 200 | |
| 19 % | x | 16,1 | 60,4 | 25,2 | 0,8 | 99,2 | 31,4 | 15,3 | 24,2 | 9,0 | 3,3 | |
| 14 % | x | 8,2 | 43,5 | 17,4 | 0,7 | 99,3 | 38,6 | 25,8 | 11,1 | 10,5 | 4,3 | |
| 633006 Bad Emstal | | | | | | | | | | | | |
| 19 Anzahl | 4 848 | 676 | 2 482 | 641 | 39 | 2 443 | 543 | 660 | 531 | 225 | 119 | |
| 14 Anzahl | 4 945 | 401 | 1 820 | 380 | 36 | 1 784 | 367 | 731 | 239 | 162 | 108 | |
| 19 % | x | 13,9 | 51,2 | 25,8 | 1,6 | 98,4 | 22,2 | 27,0 | 21,7 | 9,2 | 4,9 | |
| 14 % | x | 8,1 | 36,8 | 20,9 | 2,0 | 98,0 | 20,6 | 41,0 | 13,4 | 9,1 | 6,1 | |
| 534003 Bad Endbach | | | | | | | | | | | | |
| 19 Anzahl | 6 301 | 554 | 2 769 | 532 | 19 | 2 750 | 922 | 574 | 348 | 380 | 108 | |
| 14 Anzahl | 6 425 | 249 | 1 851 | 227 | 23 | 1 828 | 626 | 630 | 111 | 192 | 99 | |
| 19 % | x | 8,8 | 43,9 | 19,2 | 0,7 | 99,3 | 33,5 | 20,9 | 12,7 | 13,8 | 3,9 | |
| 14 % | x | 3,9 | 28,8 | 12,3 | 1,2 | 98,8 | 34,2 | 34,5 | 6,1 | 10,5 | 5,4 | |
| 632002 Bad Hersfeld, Kreisstadt | | | | | | | | | | | | |
| 19 Anzahl | 21 561 | 3 357 | 10 967 | 3 178 | 102 | 10 865 | 2 707 | 2 538 | 2 076 | 1 449 | 414 | |
| 14 Anzahl | 22 431 | 2 024 | 7 958 | 1 882 | 80 | 7 878 | 2 117 | 2 930 | 694 | 891 | 410 | |
| 19 % | x | 15,6 | 50,9 | 29,0 | 0,9 | 99,1 | 24,9 | 23,4 | 19,1 | 13,3 | 3,8 | |
| 14 % | x | 9,0 | 35,5 | 23,6 | 1,0 | 99,0 | 26,9 | 37,2 | 8,8 | 11,3 | 5,2 | |
| 434001 Bad Homburg vor der Höhe, Stadt | | | | | | | | | | | | |
| 19 Anzahl | 36 504 | 7 835 | 23 397 | 7 534 | 149 | 23 248 | 7 696 | 2 750 | 5 783 | 1 909 | 695 | |
| 14 Anzahl | 37 106 | 5 262 | 18 333 | 4 900 | 129 | 18 204 | 6 805 | 4 053 | 2 181 | 1 911 | 711 | |
| 19 % | x | 21,5 | 64,1 | 32,2 | 0,6 | 99,4 | 33,1 | 11,8 | 24,9 | 8,2 | 3,0 | |
| 14 % | x | 14,2 | 49,4 | 26,7 | 0,7 | 99,3 | 37,4 | 22,3 | 12,0 | 10,5 | 3,9 | |
| 633002 Bad Karlshafen, Stadt | | | | | | | | | | | | |
| 19 Anzahl | 2 660 | 388 | 1 372 | 374 | 15 | 1 357 | 365 | 330 | 251 | 147 | 53 | |
| 14 Anzahl | 2 766 | 229 | 984 | 219 | 16 | 968 | 261 | 350 | 92 | 115 | 37 | |
| 19 % | x | 14,6 | 51,6 | 27,3 | 1,1 | 98,9 | 26,9 | 24,3 | 18,5 | 10,8 | 3,9 | |
| 14 % | x | 8,3 | 35,6 | 22,3 | 1,6 | 98,4 | 27,0 | 36,2 | 9,5 | 11,9 | 3,8 | |

2019 und 2014
Gemeinden (alphabetische Sortierung)

| Von den gültigen Stimmen entfielen auf | | | | | | | | | | | | | | Gemeinde |
|--|---------|----------------------------|-----------------|-----|---------------|---------|---------------------------|-----|-----|-----|------|-----|----------------------------------|---------------------------------|
| FDP | PIRATEN | Tier- schutz- partei | FREIE WÄHLER | NPD | Die PARTEI | FAMILIE | Volksab- stimm- ung | ÖDP | DKP | BP | MLPD | SGP | Sonstige (2019: Seite 116) | |
| | | | | | | | | | | | | | | Angelburg |
| 53 | 9 | 28 | 33 | 6 | 26 | 8 | 2 | 20 | — | 2 | — | — | 30 | |
| 12 | 8 | 12 | 10 | 10 | — | 8 | 3 | 2 | 2 | — | — | — | 33 | |
| 4,0 | 0,7 | 2,1 | 2,5 | 0,4 | 1,9 | 0,6 | 0,1 | 1,5 | — | 0,1 | — | — | 2,2 | |
| 1,4 | 0,9 | 1,4 | 1,2 | 1,2 | — | 0,9 | 0,3 | 0,2 | 0,2 | — | — | — | 3,8 | |
| | | | | | | | | | | | | | | Antrifttal |
| 51 | — | 19 | 23 | 6 | 13 | 2 | 1 | 12 | 1 | 1 | — | 1 | 34 | |
| 22 | 4 | 2 | 11 | 12 | 4 | 4 | — | 3 | — | 2 | — | 1 | 4 | |
| 4,1 | — | 1,5 | 1,9 | 0,5 | 1,1 | 0,2 | 0,1 | 1,0 | 0,1 | 0,1 | — | 0,1 | 2,8 | |
| 3,1 | 0,6 | 0,3 | 1,6 | 1,7 | 0,6 | 0,6 | — | 0,4 | — | 0,3 | — | 0,1 | 0,6 | |
| | | | | | | | | | | | | | | Aßlar, Stadt |
| 319 | 30 | 74 | 200 | 19 | 122 | 39 | 8 | 33 | 3 | 12 | 1 | 1 | 159 | |
| 108 | 45 | 35 | 56 | 18 | 10 | 13 | 17 | 11 | 1 | 3 | 5 | — | 45 | |
| 5,8 | 0,5 | 1,3 | 3,6 | 0,3 | 2,2 | 0,7 | 0,1 | 0,6 | 0,1 | 0,2 | 0,0 | 0,0 | 2,9 | |
| 3,6 | 1,5 | 1,2 | 1,8 | 0,6 | 0,3 | 0,4 | 0,6 | 0,4 | 0,0 | 0,1 | 0,2 | — | 1,5 | |
| | | | | | | | | | | | | | | Babenhäusen, Stadt |
| 504 | 47 | 140 | 125 | 10 | 143 | 46 | 25 | 52 | 1 | 7 | 1 | — | 220 | |
| 172 | 114 | 68 | 52 | 41 | 32 | 38 | 10 | 17 | 1 | 2 | 3 | 2 | 84 | |
| 7,5 | 0,7 | 2,1 | 1,9 | 0,1 | 2,1 | 0,7 | 0,4 | 0,8 | 0,0 | 0,1 | 0,0 | — | 3,3 | |
| 3,6 | 2,4 | 1,4 | 1,1 | 0,9 | 0,7 | 0,8 | 0,2 | 0,4 | 0,0 | 0,0 | 0,1 | 0,0 | 1,8 | |
| | | | | | | | | | | | | | | Bad Arolsen, Stadt |
| 398 | 21 | 114 | 96 | 12 | 104 | 34 | 9 | 22 | 2 | 6 | 2 | 1 | 184 | |
| 172 | 35 | 48 | 35 | 19 | 11 | 16 | 14 | 17 | 2 | 1 | 2 | — | 30 | |
| 6,3 | 0,3 | 1,8 | 1,5 | 0,2 | 1,7 | 0,5 | 0,1 | 0,4 | 0,0 | 0,1 | 0,0 | 0,0 | 2,9 | |
| 3,9 | 0,8 | 1,1 | 0,8 | 0,4 | 0,3 | 0,4 | 0,3 | 0,4 | 0,0 | 0,0 | 0,0 | — | 0,7 | |
| | | | | | | | | | | | | | | Bad Camberg, Stadt |
| 403 | 40 | 133 | 92 | 5 | 115 | 21 | 6 | 59 | 2 | 10 | — | 3 | 199 | |
| 133 | 52 | 77 | 34 | 40 | 21 | 11 | 13 | 24 | 4 | 4 | — | — | 35 | |
| 6,2 | 0,6 | 2,1 | 1,4 | 0,1 | 1,8 | 0,3 | 0,1 | 0,9 | 0,0 | 0,2 | — | 0,0 | 3,1 | |
| 2,9 | 1,1 | 1,7 | 0,7 | 0,9 | 0,5 | 0,2 | 0,3 | 0,5 | 0,1 | 0,1 | — | — | 0,8 | |
| | | | | | | | | | | | | | | Bad Emstal |
| 123 | 12 | 39 | 52 | — | 34 | 14 | 2 | 13 | 1 | — | 1 | — | 74 | |
| 51 | 15 | 29 | 25 | 10 | 8 | 14 | 4 | 5 | 1 | — | — | — | 15 | |
| 5,0 | 0,5 | 1,6 | 2,1 | — | 1,4 | 0,6 | 0,1 | 0,5 | 0,0 | — | 0,0 | — | 3,0 | |
| 2,9 | 0,8 | 1,6 | 1,4 | 0,6 | 0,4 | 0,8 | 0,2 | 0,3 | 0,1 | — | — | — | 0,8 | |
| | | | | | | | | | | | | | | Bad Endbach |
| 133 | 15 | 37 | 46 | 6 | 57 | 13 | 2 | 37 | — | 4 | 1 | 1 | 66 | |
| 33 | 11 | 13 | 15 | 12 | 5 | 8 | 8 | 5 | 1 | 4 | 2 | — | 53 | |
| 4,8 | 0,5 | 1,3 | 1,7 | 0,2 | 2,1 | 0,5 | 0,1 | 1,3 | — | 0,1 | 0,0 | 0,0 | 2,4 | |
| 1,8 | 0,6 | 0,7 | 0,8 | 0,7 | 0,3 | 0,4 | 0,4 | 0,3 | 0,1 | 0,2 | 0,1 | — | 2,9 | |
| | | | | | | | | | | | | | | Bad Hersfeld, Kreisstadt |
| 660 | 56 | 117 | 170 | 29 | 205 | 47 | 12 | 74 | 1 | 20 | — | 3 | 287 | |
| 336 | 67 | 56 | 55 | 111 | 39 | 43 | 27 | 22 | — | 2 | 3 | 1 | 74 | |
| 6,1 | 0,5 | 1,1 | 1,6 | 0,3 | 1,9 | 0,4 | 0,1 | 0,7 | 0,0 | 0,2 | — | 0,0 | 2,6 | |
| 4,3 | 0,9 | 0,7 | 0,7 | 1,4 | 0,5 | 0,5 | 0,3 | 0,3 | — | 0,0 | 0,0 | 0,0 | 0,9 | |
| | | | | | | | | | | | | | | Bad Homburg vor der Höhe, Stadt |
| 2 323 | 136 | 266 | 237 | 23 | 461 | 71 | 24 | 104 | 9 | 26 | 8 | 1 | 726 | |
| 1 500 | 207 | 220 | 94 | 72 | 91 | 55 | 53 | 52 | 10 | 11 | 5 | 5 | 168 | |
| 10,0 | 0,6 | 1,1 | 1,0 | 0,1 | 2,0 | 0,3 | 0,1 | 0,4 | 0,0 | 0,1 | 0,0 | 0,0 | 3,1 | |
| 8,2 | 1,1 | 1,2 | 0,5 | 0,4 | 0,5 | 0,3 | 0,3 | 0,3 | 0,1 | 0,1 | 0,0 | 0,0 | 0,9 | |
| | | | | | | | | | | | | | | Bad Karlshafen, Stadt |
| 78 | 4 | 19 | 20 | 1 | 26 | 13 | 6 | 7 | — | 1 | — | 1 | 35 | |
| 60 | 8 | 14 | 6 | 7 | 1 | 7 | 5 | — | — | — | — | — | 5 | |
| 5,7 | 0,3 | 1,4 | 1,5 | 0,1 | 1,9 | 1,0 | 0,4 | 0,5 | — | 0,1 | — | 0,1 | 2,6 | |
| 6,2 | 0,8 | 1,4 | 0,6 | 0,7 | 0,1 | 0,7 | 0,5 | — | — | — | — | — | 0,5 | |

**9. Ergebnisse der Europawahlen
9.2 in den hessischen**

| Gemeinde | Wahlberechtigte | | Wähler/innen – Wahlbeteiligung – | | Abgegebene Stimmen | | | | | | |
|---|-----------------|---|-------------------------------------|-----------------------------|-----------------------|--------|-------|-------|-------|-------|--------------|
| | ins- gesamt | mit Sperr- vermerk "W" (Wahrschein) | ins- gesamt | dar. mit Wahl- schein | un- gültig | gültig | CDU | SPD | GRÜNE | AfD | DIE LINKE |
| 437001 Bad König, Stadt | | | | | | | | | | | |
| 19 Anzahl | 7 101 | 1 064 | 3 786 | 992 | 55 | 3 731 | 1 097 | 812 | 636 | 442 | 147 |
| 14 Anzahl | 7 178 | 607 | 2 888 | 556 | 51 | 2 837 | 841 | 994 | 264 | 287 | 148 |
| 19 % | x | 15,0 | 53,3 | 26,2 | 1,5 | 98,5 | 29,4 | 21,8 | 17,0 | 11,8 | 3,9 |
| 14 % | x | 8,5 | 40,2 | 19,3 | 1,8 | 98,2 | 29,6 | 35,0 | 9,3 | 10,1 | 5,2 |
| 440002 Bad Nauheim, Stadt | | | | | | | | | | | |
| 19 Anzahl | 22 560 | 4 456 | 13 335 | 4 285 | 95 | 13 240 | 3 948 | 1 794 | 3 440 | 1 197 | 535 |
| 14 Anzahl | 22 504 | 2 640 | 9 213 | 2 475 | 56 | 9 157 | 3 057 | 2 243 | 1 203 | 1 030 | 495 |
| 19 % | x | 19,8 | 59,1 | 32,1 | 0,7 | 99,3 | 29,8 | 13,5 | 26,0 | 9,0 | 4,0 |
| 14 % | x | 11,7 | 40,9 | 26,9 | 0,6 | 99,4 | 33,4 | 24,5 | 13,1 | 11,2 | 5,4 |
| 435001 Bad Orb, Stadt | | | | | | | | | | | |
| 19 Anzahl | 7 697 | 1 432 | 4 102 | 1 329 | 49 | 4 053 | 1 353 | 624 | 730 | 554 | 129 |
| 14 Anzahl | 7 568 | 934 | 3 122 | 872 | 61 | 3 061 | 1 168 | 823 | 231 | 340 | 137 |
| 19 % | x | 18,6 | 53,3 | 32,4 | 1,2 | 98,8 | 33,4 | 15,4 | 18,0 | 13,7 | 3,2 |
| 14 % | x | 12,3 | 41,3 | 27,9 | 2,0 | 98,0 | 38,2 | 26,9 | 7,5 | 11,1 | 4,5 |
| 631001 Bad Salzschlirf | | | | | | | | | | | |
| 19 Anzahl | 2 485 | 249 | 1 243 | 235 | 16 | 1 227 | 450 | 145 | 177 | 160 | 37 |
| 14 Anzahl | 2 427 | 189 | 923 | 181 | 17 | 906 | 406 | 202 | 72 | 85 | 43 |
| 19 % | x | 10,0 | 50,0 | 18,9 | 1,3 | 98,7 | 36,7 | 11,8 | 14,4 | 13,0 | 3,0 |
| 14 % | x | 7,8 | 38,0 | 19,6 | 1,8 | 98,2 | 44,8 | 22,3 | 7,9 | 9,4 | 4,7 |
| 439002 Bad Schwalbach, Kreisstadt | | | | | | | | | | | |
| 19 Anzahl | 7 753 | 1 389 | 4 566 | 1 329 | 57 | 4 509 | 1 236 | 770 | 1 041 | 528 | 190 |
| 14 Anzahl | 7 934 | 820 | 3 365 | 751 | 39 | 3 326 | 1 043 | 919 | 453 | 359 | 177 |
| 19 % | x | 17,9 | 58,9 | 29,1 | 1,2 | 98,8 | 27,4 | 17,1 | 23,1 | 11,7 | 4,2 |
| 14 % | x | 10,3 | 42,4 | 22,3 | 1,2 | 98,8 | 31,4 | 27,6 | 13,6 | 10,8 | 5,3 |
| 436001 Bad Soden am Taunus, Stadt | | | | | | | | | | | |
| 19 Anzahl | 15 404 | 3 747 | 10 662 | 3 537 | 41 | 10 621 | 3 579 | 1 294 | 2 605 | 848 | 226 |
| 14 Anzahl | 15 393 | 2 513 | 8 425 | 2 382 | 46 | 8 379 | 3 067 | 1 798 | 973 | 1 113 | 240 |
| 19 % | x | 24,3 | 69,2 | 33,2 | 0,4 | 99,6 | 33,7 | 12,2 | 24,5 | 8,0 | 2,1 |
| 14 % | x | 16,3 | 54,7 | 28,3 | 0,5 | 99,5 | 36,6 | 21,5 | 11,6 | 13,3 | 2,9 |
| 435002 Bad Soden-Salmünster, Stadt | | | | | | | | | | | |
| 19 Anzahl | 10 069 | 1 480 | 5 165 | 1 397 | 64 | 5 101 | 1 761 | 728 | 757 | 722 | 164 |
| 14 Anzahl | 10 337 | 958 | 3 756 | 878 | 46 | 3 710 | 1 466 | 900 | 267 | 450 | 166 |
| 19 % | x | 14,7 | 51,3 | 27,0 | 1,2 | 98,8 | 34,5 | 14,3 | 14,8 | 14,2 | 3,2 |
| 14 % | x | 9,3 | 36,3 | 23,4 | 1,2 | 98,8 | 39,5 | 24,3 | 7,2 | 12,1 | 4,5 |
| 636001 Bad Sooden-Allendorf, Stadt | | | | | | | | | | | |
| 19 Anzahl | 6 569 | 984 | 3 582 | 938 | 39 | 3 543 | 960 | 766 | 653 | 430 | 171 |
| 14 Anzahl | 6 725 | 611 | 2 572 | 570 | 41 | 2 531 | 778 | 825 | 298 | 250 | 174 |
| 19 % | x | 15,0 | 54,5 | 26,2 | 1,1 | 98,9 | 27,1 | 21,6 | 18,4 | 12,1 | 4,8 |
| 14 % | x | 9,1 | 38,2 | 22,2 | 1,6 | 98,4 | 30,7 | 32,6 | 11,8 | 9,9 | 6,9 |
| 440003 Bad Vilbel, Stadt | | | | | | | | | | | |
| 19 Anzahl | 23 923 | 4 896 | 15 778 | 4 642 | 99 | 15 679 | 4 359 | 2 036 | 4 788 | 1 124 | 584 |
| 14 Anzahl | 23 403 | 2 798 | 11 327 | 2 604 | 85 | 11 242 | 3 491 | 2 877 | 1 929 | 1 126 | 525 |
| 19 % | x | 20,5 | 66,0 | 29,4 | 0,6 | 99,4 | 27,8 | 13,0 | 30,5 | 7,2 | 3,7 |
| 14 % | x | 12,0 | 48,4 | 23,0 | 0,8 | 99,2 | 31,1 | 25,6 | 17,2 | 10,0 | 4,7 |
| 635003 Bad Wildungen, Stadt | | | | | | | | | | | |
| 19 Anzahl | 13 362 | 1 710 | 6 457 | 1 587 | 73 | 6 384 | 1 739 | 1 298 | 1 398 | 759 | 251 |
| 14 Anzahl | 13 592 | 1 064 | 4 497 | 987 | 64 | 4 433 | 1 469 | 1 373 | 530 | 428 | 210 |
| 19 % | x | 12,8 | 48,3 | 24,6 | 1,1 | 98,9 | 27,2 | 20,3 | 21,9 | 11,9 | 3,9 |
| 14 % | x | 7,8 | 33,1 | 21,9 | 1,4 | 98,6 | 33,1 | 31,0 | 12,0 | 9,7 | 4,7 |
| 634027 Bad Zwesten | | | | | | | | | | | |
| 19 Anzahl | 3 075 | 467 | 1 791 | 449 | 24 | 1 767 | 401 | 387 | 479 | 174 | 65 |
| 14 Anzahl | 3 073 | 317 | 1 457 | 293 | 21 | 1 436 | 336 | 465 | 328 | 101 | 73 |
| 19 % | x | 15,2 | 58,2 | 25,1 | 1,3 | 98,7 | 22,7 | 21,9 | 27,1 | 9,8 | 3,7 |
| 14 % | x | 10,3 | 47,4 | 20,1 | 1,4 | 98,6 | 23,4 | 32,4 | 22,8 | 7,0 | 5,1 |

2019 und 2014
Gemeinden (alphabetische Sortierung)

| Von den gültigen Stimmen entfielen auf | | | | | | | | | | | | | | Gemeinde |
|--|---------|----------------------------|-----------------|-----|---------------|---------|---------------------------|-----|-----|-----|------|-----|----------------------------------|-----------------------------|
| FDP | PIRATEN | Tier- schutz- partei | FREIE WÄHLER | NPD | Die PARTEI | FAMILIE | Volksab- stimm- ung | ÖDP | DKP | BP | MLPD | SGP | Sonstige (2019: Seite 116) | |
| | | | | | | | | | | | | | | Bad König, Stadt |
| 243 | 23 | 54 | 33 | 5 | 63 | 27 | 9 | 19 | 3 | 3 | 2 | 1 | 112 | |
| 88 | 44 | 38 | 21 | 19 | 12 | 13 | 25 | 11 | 2 | 3 | — | — | 27 | |
| 6,5 | 0,6 | 1,4 | 0,9 | 0,1 | 1,7 | 0,7 | 0,2 | 0,5 | 0,1 | 0,1 | 0,1 | 0,0 | 3,0 | |
| 3,1 | 1,6 | 1,3 | 0,7 | 0,7 | 0,4 | 0,5 | 0,9 | 0,4 | 0,1 | 0,1 | — | — | 1,0 | |
| | | | | | | | | | | | | | | Bad Nauheim, Stadt |
| 971 | 70 | 140 | 230 | 29 | 281 | 69 | 14 | 77 | 4 | 11 | 1 | 4 | 425 | |
| 509 | 123 | 103 | 99 | 75 | 56 | 21 | 32 | 36 | 4 | 6 | 3 | 3 | 59 | |
| 7,3 | 0,5 | 1,1 | 1,7 | 0,2 | 2,1 | 0,5 | 0,1 | 0,6 | 0,0 | 0,1 | 0,0 | 0,0 | 3,2 | |
| 5,6 | 1,3 | 1,1 | 1,1 | 0,8 | 0,6 | 0,2 | 0,3 | 0,4 | 0,0 | 0,1 | 0,0 | 0,0 | 0,6 | |
| | | | | | | | | | | | | | | Bad Orb, Stadt |
| 259 | 22 | 64 | 52 | 11 | 58 | 20 | 5 | 16 | 1 | 9 | 1 | 1 | 144 | |
| 117 | 42 | 40 | 21 | 33 | 9 | 11 | 10 | 21 | 2 | 2 | — | — | 54 | |
| 6,4 | 0,5 | 1,6 | 1,3 | 0,3 | 1,4 | 0,5 | 0,1 | 0,4 | 0,0 | 0,2 | 0,0 | 0,0 | 3,6 | |
| 3,8 | 1,4 | 1,3 | 0,7 | 1,1 | 0,3 | 0,4 | 0,3 | 0,7 | 0,1 | 0,1 | — | — | 1,8 | |
| | | | | | | | | | | | | | | Bad Salzschlirf |
| 102 | 7 | 13 | 46 | 4 | 22 | 3 | — | 24 | — | 2 | — | — | 35 | |
| 25 | 8 | 4 | 26 | 9 | 4 | 9 | 3 | 2 | — | — | 2 | — | 6 | |
| 8,3 | 0,6 | 1,1 | 3,7 | 0,3 | 1,8 | 0,2 | — | 2,0 | — | 0,2 | — | — | 2,9 | |
| 2,8 | 0,9 | 0,4 | 2,9 | 1,0 | 0,4 | 1,0 | 0,3 | 0,2 | — | — | 0,2 | — | 0,7 | |
| | | | | | | | | | | | | | | Bad Schwalbach, Kreisstadt |
| 283 | 27 | 61 | 79 | 5 | 79 | 27 | 11 | 22 | 1 | 7 | — | 3 | 139 | |
| 157 | 36 | 60 | 22 | 13 | 11 | 19 | 13 | 7 | 1 | 1 | 1 | — | 34 | |
| 6,3 | 0,6 | 1,4 | 1,8 | 0,1 | 1,8 | 0,6 | 0,2 | 0,5 | 0,0 | 0,2 | — | 0,1 | 3,1 | |
| 4,7 | 1,1 | 1,8 | 0,7 | 0,4 | 0,3 | 0,6 | 0,4 | 0,2 | 0,0 | 0,0 | 0,0 | — | 1,0 | |
| | | | | | | | | | | | | | | Bad Soden am Taunus, Stadt |
| 1 177 | 37 | 103 | 94 | 17 | 222 | 26 | 5 | 42 | 1 | 8 | — | 1 | 336 | |
| 762 | 124 | 58 | 56 | 19 | 32 | 24 | 20 | 27 | 2 | 6 | 1 | — | 57 | |
| 11,1 | 0,3 | 1,0 | 0,9 | 0,2 | 2,1 | 0,2 | 0,0 | 0,4 | 0,0 | 0,1 | — | 0,0 | 3,2 | |
| 9,1 | 1,5 | 0,7 | 0,7 | 0,2 | 0,4 | 0,3 | 0,2 | 0,3 | 0,0 | 0,1 | 0,0 | — | 0,7 | |
| | | | | | | | | | | | | | | Bad Soden-Salmünster, Stadt |
| 342 | 29 | 89 | 115 | 12 | 106 | 34 | 15 | 44 | 1 | 8 | 2 | 1 | 171 | |
| 130 | 49 | 47 | 50 | 39 | 21 | 25 | 23 | 23 | 1 | 5 | 2 | 3 | 43 | |
| 6,7 | 0,6 | 1,7 | 2,3 | 0,2 | 2,1 | 0,7 | 0,3 | 0,9 | 0,0 | 0,2 | 0,0 | 0,0 | 3,4 | |
| 3,5 | 1,3 | 1,3 | 1,3 | 1,1 | 0,6 | 0,7 | 0,6 | 0,6 | 0,0 | 0,1 | 0,1 | 0,1 | 1,2 | |
| | | | | | | | | | | | | | | Bad Sooden-Allendorf, Stadt |
| 198 | 9 | 49 | 105 | 5 | 54 | 22 | 6 | 7 | — | 2 | 1 | 3 | 102 | |
| 63 | 25 | 30 | 25 | 15 | 12 | 12 | 5 | 4 | 1 | 1 | — | 2 | 11 | |
| 5,6 | 0,3 | 1,4 | 3,0 | 0,1 | 1,5 | 0,6 | 0,2 | 0,2 | — | 0,1 | 0,0 | 0,1 | 2,9 | |
| 2,5 | 1,0 | 1,2 | 1,0 | 0,6 | 0,5 | 0,5 | 0,2 | 0,2 | 0,0 | 0,0 | — | 0,1 | 0,4 | |
| | | | | | | | | | | | | | | Bad Vilbel, Stadt |
| 1 204 | 92 | 216 | 218 | 16 | 373 | 50 | 18 | 95 | 7 | 8 | 1 | 2 | 488 | |
| 618 | 124 | 117 | 106 | 56 | 69 | 36 | 26 | 54 | 5 | 2 | 2 | — | 79 | |
| 7,7 | 0,6 | 1,4 | 1,4 | 0,1 | 2,4 | 0,3 | 0,1 | 0,6 | 0,0 | 0,1 | 0,0 | 0,0 | 3,1 | |
| 5,5 | 1,1 | 1,0 | 0,9 | 0,5 | 0,6 | 0,3 | 0,2 | 0,5 | 0,0 | 0,0 | 0,0 | — | 0,7 | |
| | | | | | | | | | | | | | | Bad Wildungen, Stadt |
| 360 | 25 | 74 | 104 | 17 | 113 | 28 | 11 | 23 | 1 | 7 | 2 | — | 174 | |
| 182 | 49 | 42 | 29 | 24 | 9 | 34 | 16 | 13 | 1 | 1 | 1 | 2 | 20 | |
| 5,6 | 0,4 | 1,2 | 1,6 | 0,3 | 1,8 | 0,4 | 0,2 | 0,4 | 0,0 | 0,1 | 0,0 | — | 2,7 | |
| 4,1 | 1,1 | 0,9 | 0,7 | 0,5 | 0,2 | 0,8 | 0,4 | 0,3 | 0,0 | 0,0 | 0,0 | 0,0 | 0,5 | |
| | | | | | | | | | | | | | | Bad Zwesten |
| 88 | 7 | 27 | 36 | 4 | 24 | 9 | 2 | 6 | 1 | — | — | — | 57 | |
| 26 | 13 | 16 | 19 | 13 | 8 | 4 | 4 | 4 | 1 | — | — | — | 25 | |
| 5,0 | 0,4 | 1,5 | 2,0 | 0,2 | 1,4 | 0,5 | 0,1 | 0,3 | 0,1 | — | — | — | 3,2 | |
| 1,8 | 0,9 | 1,1 | 1,3 | 0,9 | 0,6 | 0,3 | 0,3 | 0,3 | 0,1 | — | — | — | 1,7 | |

**9. Ergebnisse der Europawahlen
9.2 in den hessischen**

| Gemeinde | Wahlberechtigte | | Wähler/innen – Wahlbeteiligung – | | Abgegebene Stimmen | | | | | | |
|--|-----------------|---|-------------------------------------|-----------------------------|-----------------------|--------|-------|-------|-------|-------|--------------|
| | ins- gesamt | mit Sperr- vermerk "W" (Wahrschein) | ins- gesamt | dar. mit Wahl- schein | un- gültig | gültig | CDU | SPD | GRÜNE | AfD | DIE LINKE |
| 635004 Battenberg (Eder), Stadt | | | | | | | | | | | |
| 19 Anzahl | 4 186 | 608 | 2 206 | 593 | 19 | 2 187 | 692 | 483 | 385 | 262 | 48 |
| 14 Anzahl | 4 268 | 418 | 2 655 | 387 | 94 | 2 561 | 966 | 867 | 191 | 189 | 89 |
| 19 % | x | 14,5 | 52,7 | 26,9 | 0,9 | 99,1 | 31,6 | 22,1 | 17,6 | 12,0 | 2,2 |
| 14 % | x | 9,8 | 62,2 | 14,6 | 3,5 | 96,5 | 37,7 | 33,9 | 7,5 | 7,4 | 3,5 |
| 633003 Baunatal, Stadt | | | | | | | | | | | |
| 19 Anzahl | 21 823 | 3 616 | 11 647 | 3 490 | 148 | 11 499 | 2 451 | 3 727 | 2 280 | 1 086 | 471 |
| 14 Anzahl | 21 939 | 2 148 | 8 458 | 2 055 | 105 | 8 353 | 1 862 | 3 856 | 852 | 692 | 470 |
| 19 % | x | 16,6 | 53,4 | 30,0 | 1,3 | 98,7 | 21,3 | 32,4 | 19,8 | 9,4 | 4,1 |
| 14 % | x | 9,8 | 38,6 | 24,3 | 1,2 | 98,8 | 22,3 | 46,2 | 10,2 | 8,3 | 5,6 |
| 632003 Bebra, Stadt | | | | | | | | | | | |
| 19 Anzahl | 10 395 | 1 395 | 5 401 | 1 332 | 64 | 5 337 | 1 554 | 1 303 | 814 | 675 | 232 |
| 14 Anzahl | 10 747 | 752 | 3 803 | 696 | 47 | 3 756 | 1 219 | 1 391 | 306 | 395 | 156 |
| 19 % | x | 13,4 | 52,0 | 24,7 | 1,2 | 98,8 | 29,1 | 24,4 | 15,3 | 12,6 | 4,3 |
| 14 % | x | 7,0 | 35,4 | 18,3 | 1,2 | 98,8 | 32,5 | 37,0 | 8,1 | 10,5 | 4,2 |
| 431002 Bensheim, Stadt | | | | | | | | | | | |
| 19 Anzahl | 30 073 | 5 629 | 19 018 | 5 356 | 161 | 18 857 | 5 075 | 2 934 | 5 182 | 1 649 | 635 |
| 14 Anzahl | 30 052 | 4 036 | 17 017 | 3 790 | 319 | 16 698 | 5 831 | 4 822 | 2 134 | 1 334 | 677 |
| 19 % | x | 18,7 | 63,2 | 28,2 | 0,8 | 99,2 | 26,9 | 15,6 | 27,5 | 8,7 | 3,4 |
| 14 % | x | 13,4 | 56,6 | 22,3 | 1,9 | 98,1 | 34,9 | 28,9 | 12,8 | 8,0 | 4,1 |
| 636002 Berkatal | | | | | | | | | | | |
| 19 Anzahl | 1 245 | 212 | 761 | 193 | 8 | 753 | 238 | 216 | 111 | 67 | 23 |
| 14 Anzahl | 1 332 | 146 | 784 | 134 | 26 | 758 | 255 | 313 | 53 | 69 | 24 |
| 19 % | x | 17,0 | 61,1 | 25,4 | 1,1 | 98,9 | 31,6 | 28,7 | 14,7 | 8,9 | 3,1 |
| 14 % | x | 11,0 | 58,9 | 17,1 | 3,3 | 96,7 | 33,6 | 41,3 | 7,0 | 9,1 | 3,2 |
| 533001 Beselich | | | | | | | | | | | |
| 19 Anzahl | 4 073 | 688 | 2 199 | 654 | 17 | 2 182 | 734 | 418 | 342 | 259 | 55 |
| 14 Anzahl | 4 088 | 368 | 1 499 | 342 | 17 | 1 482 | 582 | 478 | 97 | 169 | 34 |
| 19 % | x | 16,9 | 54,0 | 29,7 | 0,8 | 99,2 | 33,6 | 19,2 | 15,7 | 11,9 | 2,5 |
| 14 % | x | 9,0 | 36,7 | 22,8 | 1,1 | 98,9 | 39,3 | 32,3 | 6,5 | 11,4 | 2,3 |
| 431003 Biblis | | | | | | | | | | | |
| 19 Anzahl | 6 855 | 1 247 | 3 873 | 1 189 | 50 | 3 823 | 1 234 | 595 | 648 | 543 | 104 |
| 14 Anzahl | 6 898 | 635 | 2 488 | 594 | 48 | 2 440 | 951 | 693 | 184 | 226 | 92 |
| 19 % | x | 18,2 | 56,5 | 30,7 | 1,3 | 98,7 | 32,3 | 15,6 | 17,0 | 14,2 | 2,7 |
| 14 % | x | 9,2 | 36,1 | 23,9 | 1,9 | 98,1 | 39,0 | 28,4 | 7,5 | 9,3 | 3,8 |
| 432003 Bickenbach | | | | | | | | | | | |
| 19 Anzahl | 4 336 | 819 | 2 759 | 785 | 11 | 2 748 | 637 | 515 | 743 | 209 | 109 |
| 14 Anzahl | 4 196 | 443 | 1 999 | 422 | 25 | 1 974 | 569 | 569 | 308 | 196 | 77 |
| 19 % | x | 18,9 | 63,6 | 28,5 | 0,4 | 99,6 | 23,2 | 18,7 | 27,0 | 7,6 | 4,0 |
| 14 % | x | 10,6 | 47,6 | 21,1 | 1,3 | 98,7 | 28,8 | 28,8 | 15,6 | 9,9 | 3,9 |
| 435003 Biebergemünd | | | | | | | | | | | |
| 19 Anzahl | 6 519 | 1 123 | 4 060 | 1 071 | 51 | 4 009 | 1 308 | 631 | 719 | 482 | 142 |
| 14 Anzahl | 6 574 | 626 | 2 785 | 597 | 44 | 2 741 | 1 034 | 727 | 239 | 290 | 129 |
| 19 % | x | 17,2 | 62,3 | 26,4 | 1,3 | 98,7 | 32,6 | 15,7 | 17,9 | 12,0 | 3,5 |
| 14 % | x | 9,5 | 42,4 | 21,4 | 1,6 | 98,4 | 37,7 | 26,5 | 8,7 | 10,6 | 4,7 |
| 531002 Biebertal | | | | | | | | | | | |
| 19 Anzahl | 8 156 | 1 242 | 4 914 | 1 184 | 51 | 4 863 | 1 147 | 1 160 | 1 084 | 451 | 209 |
| 14 Anzahl | 8 186 | 617 | 3 421 | 583 | 46 | 3 375 | 969 | 1 216 | 411 | 273 | 178 |
| 19 % | x | 15,2 | 60,3 | 24,1 | 1,0 | 99,0 | 23,6 | 23,9 | 22,3 | 9,3 | 4,3 |
| 14 % | x | 7,5 | 41,8 | 17,0 | 1,3 | 98,7 | 28,7 | 36,0 | 12,2 | 8,1 | 5,3 |
| 433001 Biebesheim am Rhein | | | | | | | | | | | |
| 19 Anzahl | 4 677 | 726 | 2 540 | 695 | 48 | 2 492 | 572 | 524 | 483 | 351 | 109 |
| 14 Anzahl | 4 652 | 412 | 1 791 | 389 | 40 | 1 751 | 496 | 613 | 198 | 120 | 97 |
| 19 % | x | 15,5 | 54,3 | 27,4 | 1,9 | 98,1 | 23,0 | 21,0 | 19,4 | 14,1 | 4,4 |
| 14 % | x | 8,9 | 38,5 | 21,7 | 2,2 | 97,8 | 28,3 | 35,0 | 11,3 | 6,9 | 5,5 |

2019 und 2014
Gemeinden (alphabetische Sortierung)

| Von den gültigen Stimmen entfielen auf | | | | | | | | | | | | | | Gemeinde |
|--|---------|----------------------------|-----------------|-----|---------------|---------|---------------------------|-----|-----|-----|------|-----|----------------------------------|----------|
| FDP | PIRATEN | Tier- schutz- partei | FREIE WÄHLER | NPD | Die PARTEI | FAMILIE | Volksab- stimm- ung | ÖDP | DKP | BP | MLPD | SGP | Sonstige (2019: Seite 116) | |
| Battenberg (Eder), Stadt | | | | | | | | | | | | | | |
| 135 | 6 | 42 | 33 | 5 | 24 | 9 | 6 | 14 | — | 1 | 1 | — | 41 | |
| 88 | 21 | 43 | 23 | 17 | 6 | 20 | 11 | 6 | 1 | — | — | 1 | 22 | |
| 6,2 | 0,3 | 1,9 | 1,5 | 0,2 | 1,1 | 0,4 | 0,3 | 0,6 | — | 0,0 | 0,0 | — | 1,9 | |
| 3,4 | 0,8 | 1,7 | 0,9 | 0,7 | 0,2 | 0,8 | 0,4 | 0,2 | 0,0 | — | — | 0,0 | 0,9 | |
| Baunatal, Stadt | | | | | | | | | | | | | | |
| 537 | 68 | 154 | 95 | 9 | 187 | 48 | 22 | 32 | 3 | 13 | 14 | 1 | 301 | |
| 219 | 70 | 72 | 47 | 33 | 31 | 34 | 30 | 12 | 8 | — | 4 | 1 | 60 | |
| 4,7 | 0,6 | 1,3 | 0,8 | 0,1 | 1,6 | 0,4 | 0,2 | 0,3 | 0,0 | 0,1 | 0,1 | 0,0 | 2,6 | |
| 2,6 | 0,8 | 0,9 | 0,6 | 0,4 | 0,4 | 0,4 | 0,4 | 0,1 | 0,1 | — | 0,0 | 0,0 | 0,7 | |
| Bebra, Stadt | | | | | | | | | | | | | | |
| 242 | 32 | 77 | 80 | 15 | 82 | 23 | 9 | 14 | — | 5 | — | — | 180 | |
| 75 | 27 | 26 | 23 | 42 | 11 | 24 | 4 | 3 | 1 | 2 | 2 | 2 | 47 | |
| 4,5 | 0,6 | 1,4 | 1,5 | 0,3 | 1,5 | 0,4 | 0,2 | 0,3 | — | 0,1 | — | — | 3,4 | |
| 2,0 | 0,7 | 0,7 | 0,6 | 1,1 | 0,3 | 0,6 | 0,1 | 0,1 | 0,0 | 0,1 | 0,1 | 0,1 | 1,3 | |
| Bensheim, Stadt | | | | | | | | | | | | | | |
| 1 319 | 137 | 290 | 230 | 19 | 421 | 80 | 38 | 169 | 4 | 28 | 1 | 2 | 644 | |
| 732 | 256 | 203 | 152 | 62 | 87 | 80 | 47 | 50 | 9 | 4 | 4 | 3 | 211 | |
| 7,0 | 0,7 | 1,5 | 1,2 | 0,1 | 2,2 | 0,4 | 0,2 | 0,9 | 0,0 | 0,1 | 0,0 | 0,0 | 3,4 | |
| 4,4 | 1,5 | 1,2 | 0,9 | 0,4 | 0,5 | 0,5 | 0,3 | 0,3 | 0,1 | 0,0 | 0,0 | 0,0 | 1,3 | |
| Berkatal | | | | | | | | | | | | | | |
| 33 | 2 | 6 | 18 | — | 13 | — | — | 4 | — | — | — | — | 22 | |
| 16 | 1 | 5 | 5 | 3 | 1 | 4 | 1 | 2 | — | — | — | — | 6 | |
| 4,4 | 0,3 | 0,8 | 2,4 | — | 1,7 | — | — | 0,5 | — | — | — | — | 2,9 | |
| 2,1 | 0,1 | 0,7 | 0,7 | 0,4 | 0,1 | 0,5 | 0,1 | 0,3 | — | — | — | — | 0,8 | |
| Beselich | | | | | | | | | | | | | | |
| 163 | 8 | 33 | 38 | 2 | 31 | 15 | 2 | 7 | 2 | 2 | — | 1 | 70 | |
| 63 | 13 | 8 | 6 | 8 | 4 | 7 | 5 | — | 1 | — | — | — | 7 | |
| 7,5 | 0,4 | 1,5 | 1,7 | 0,1 | 1,4 | 0,7 | 0,1 | 0,3 | 0,1 | 0,1 | — | 0,0 | 3,2 | |
| 4,3 | 0,9 | 0,5 | 0,4 | 0,5 | 0,3 | 0,5 | 0,3 | — | 0,1 | — | — | — | 0,5 | |
| Biblis | | | | | | | | | | | | | | |
| 278 | 32 | 58 | 52 | 21 | 64 | 26 | 7 | 10 | 2 | 2 | — | — | 147 | |
| 86 | 48 | 37 | 19 | 29 | 9 | 14 | 16 | 8 | — | 1 | — | — | 27 | |
| 7,3 | 0,8 | 1,5 | 1,4 | 0,5 | 1,7 | 0,7 | 0,2 | 0,3 | 0,1 | 0,1 | — | — | 3,8 | |
| 3,5 | 2,0 | 1,5 | 0,8 | 1,2 | 0,4 | 0,6 | 0,7 | 0,3 | — | 0,0 | — | — | 1,1 | |
| Bickenbach | | | | | | | | | | | | | | |
| 218 | 13 | 47 | 23 | — | 72 | 25 | 6 | 22 | 1 | — | 1 | — | 107 | |
| 110 | 39 | 22 | 19 | 7 | 6 | 13 | 7 | 11 | — | — | — | — | 21 | |
| 7,9 | 0,5 | 1,7 | 0,8 | — | 2,6 | 0,9 | 0,2 | 0,8 | 0,0 | — | 0,0 | — | 3,9 | |
| 5,6 | 2,0 | 1,1 | 1,0 | 0,4 | 0,3 | 0,7 | 0,4 | 0,6 | — | — | — | — | 1,1 | |
| Biebergemünd | | | | | | | | | | | | | | |
| 157 | 25 | 84 | 148 | 11 | 92 | 29 | 9 | 51 | 1 | 9 | — | — | 111 | |
| 59 | 30 | 33 | 63 | 27 | 14 | 21 | 13 | 20 | — | 6 | 2 | — | 34 | |
| 3,9 | 0,6 | 2,1 | 3,7 | 0,3 | 2,3 | 0,7 | 0,2 | 1,3 | 0,0 | 0,2 | — | — | 2,8 | |
| 2,2 | 1,1 | 1,2 | 2,3 | 1,0 | 0,5 | 0,8 | 0,5 | 0,7 | — | 0,2 | 0,1 | — | 1,2 | |
| Biebertal | | | | | | | | | | | | | | |
| 252 | 21 | 60 | 135 | 13 | 132 | 13 | 5 | 23 | 1 | 6 | — | — | 151 | |
| 106 | 30 | 44 | 42 | 23 | 22 | 10 | 13 | 9 | — | — | — | — | 29 | |
| 5,2 | 0,4 | 1,2 | 2,8 | 0,3 | 2,7 | 0,3 | 0,1 | 0,5 | 0,0 | 0,1 | — | — | 3,1 | |
| 3,1 | 0,9 | 1,3 | 1,2 | 0,7 | 0,7 | 0,3 | 0,4 | 0,3 | — | — | — | — | 0,9 | |
| Biebesheim am Rhein | | | | | | | | | | | | | | |
| 139 | 23 | 48 | 56 | 4 | 44 | 18 | 7 | 8 | 2 | 6 | 2 | 1 | 95 | |
| 60 | 34 | 19 | 16 | 29 | 6 | 14 | 8 | 10 | 1 | 1 | — | — | 29 | |
| 5,6 | 0,9 | 1,9 | 2,2 | 0,2 | 1,8 | 0,7 | 0,3 | 0,3 | 0,1 | 0,2 | 0,1 | 0,0 | 3,8 | |
| 3,4 | 1,9 | 1,1 | 0,9 | 1,7 | 0,3 | 0,8 | 0,5 | 0,6 | 0,1 | 0,1 | — | — | 1,7 | |

**9. Ergebnisse der Europawahlen
9.2 in den hessischen**

| Gemeinde | Wahlberechtigte | | Wähler/innen – Wahlbeteiligung – | | Abgegebene Stimmen | | CDU | SPD | GRÜNE | AfD | DIE LINKE | |
|--------------------------------|-----------------|---|-------------------------------------|-----------------------------|-----------------------|--------|-------|-------|-------|------|--------------|--|
| | ins- gesamt | mit Sperr- vermerk "W" (Wahrschein) | ins- gesamt | dar. mit Wahl- schein | un- gültig | gültig | | | | | | |
| 534004 Biedenkopf, Stadt | | | | | | | | | | | | |
| 19 Anzahl | 9 836 | 1 298 | 5 048 | 1 235 | 42 | 5 006 | 1 456 | 1 179 | 786 | 607 | 229 | |
| 14 Anzahl | 10 248 | 695 | 3 484 | 646 | 39 | 3 445 | 1 094 | 1 287 | 244 | 309 | 190 | |
| 19 % | x | 13,2 | 51,3 | 24,5 | 0,8 | 99,2 | 29,1 | 23,6 | 15,7 | 12,1 | 4,6 | |
| 14 % | x | 6,8 | 34,0 | 18,5 | 1,1 | 98,9 | 31,8 | 37,4 | 7,1 | 9,0 | 5,5 | |
| 431004 Birkenau | | | | | | | | | | | | |
| 19 Anzahl | 7 405 | 1 214 | 4 745 | 1 167 | 52 | 4 693 | 1 332 | 865 | 1 094 | 482 | 141 | |
| 14 Anzahl | 7 740 | 802 | 3 702 | 753 | 50 | 3 652 | 1 183 | 1 122 | 445 | 352 | 159 | |
| 19 % | x | 16,4 | 64,1 | 24,6 | 1,1 | 98,9 | 28,4 | 18,4 | 23,3 | 10,3 | 3,0 | |
| 14 % | x | 10,4 | 47,8 | 20,3 | 1,4 | 98,6 | 32,4 | 30,7 | 12,2 | 9,6 | 4,4 | |
| 435004 Birstein | | | | | | | | | | | | |
| 19 Anzahl | 4 954 | 503 | 2 726 | 468 | 36 | 2 690 | 789 | 510 | 384 | 401 | 83 | |
| 14 Anzahl | 4 973 | 251 | 1 854 | 242 | 43 | 1 811 | 626 | 543 | 146 | 180 | 76 | |
| 19 % | x | 10,2 | 55,0 | 17,2 | 1,3 | 98,7 | 29,3 | 19,0 | 14,3 | 14,9 | 3,1 | |
| 14 % | x | 5,0 | 37,3 | 13,1 | 2,3 | 97,7 | 34,6 | 30,0 | 8,1 | 9,9 | 4,2 | |
| 532002 Bischoffen | | | | | | | | | | | | |
| 19 Anzahl | 2 627 | 246 | 1 400 | 237 | 12 | 1 388 | 457 | 270 | 186 | 198 | 27 | |
| 14 Anzahl | 2 742 | 110 | 868 | 93 | 12 | 856 | 330 | 245 | 79 | 78 | 34 | |
| 19 % | x | 9,4 | 53,3 | 16,9 | 0,9 | 99,1 | 32,9 | 19,5 | 13,4 | 14,3 | 1,9 | |
| 14 % | x | 4,0 | 31,7 | 10,7 | 1,4 | 98,6 | 38,6 | 28,6 | 9,2 | 9,1 | 4,0 | |
| 433002 Bischofsheim | | | | | | | | | | | | |
| 19 Anzahl | 8 649 | 1 208 | 5 168 | 1 133 | 69 | 5 099 | 1 267 | 1 100 | 1 172 | 498 | 202 | |
| 14 Anzahl | 8 891 | 764 | 3 855 | 715 | 57 | 3 798 | 1 137 | 1 270 | 477 | 284 | 207 | |
| 19 % | x | 14,0 | 59,8 | 21,9 | 1,3 | 98,7 | 24,8 | 21,6 | 23,0 | 9,8 | 4,0 | |
| 14 % | x | 8,6 | 43,4 | 18,5 | 1,5 | 98,5 | 29,9 | 33,4 | 12,6 | 7,5 | 5,5 | |
| 634001 Borken (Hessen), Stadt | | | | | | | | | | | | |
| 19 Anzahl | 9 895 | 1 330 | 5 449 | 1 264 | 115 | 5 334 | 1 061 | 1 496 | 864 | 603 | 189 | |
| 14 Anzahl | 10 284 | 853 | 4 449 | 790 | 153 | 4 296 | 965 | 2 038 | 393 | 305 | 183 | |
| 19 % | x | 13,4 | 55,1 | 23,2 | 2,1 | 97,9 | 19,9 | 28,0 | 16,2 | 11,3 | 3,5 | |
| 14 % | x | 8,3 | 43,3 | 17,8 | 3,4 | 96,6 | 22,5 | 47,4 | 9,1 | 7,1 | 4,3 | |
| 435005 Brachtal | | | | | | | | | | | | |
| 19 Anzahl | 4 006 | 551 | 2 216 | 526 | 38 | 2 178 | 465 | 486 | 415 | 332 | 72 | |
| 14 Anzahl | 4 052 | 281 | 1 524 | 270 | 36 | 1 488 | 384 | 536 | 179 | 150 | 98 | |
| 19 % | x | 13,8 | 55,3 | 23,7 | 1,7 | 98,3 | 21,3 | 22,3 | 19,1 | 15,2 | 3,3 | |
| 14 % | x | 6,9 | 37,6 | 17,7 | 2,4 | 97,6 | 25,8 | 36,0 | 12,0 | 10,1 | 6,6 | |
| 532003 Braunfels, Stadt | | | | | | | | | | | | |
| 19 Anzahl | 8 796 | 1 408 | 4 536 | 1 330 | 37 | 4 499 | 1 264 | 893 | 892 | 529 | 157 | |
| 14 Anzahl | 8 838 | 758 | 3 397 | 698 | 45 | 3 352 | 1 062 | 1 051 | 373 | 299 | 174 | |
| 19 % | x | 16,0 | 51,6 | 29,3 | 0,8 | 99,2 | 28,1 | 19,8 | 19,8 | 11,8 | 3,5 | |
| 14 % | x | 8,6 | 38,4 | 20,5 | 1,3 | 98,7 | 31,7 | 31,4 | 11,1 | 8,9 | 5,2 | |
| 533002 Brechen | | | | | | | | | | | | |
| 19 Anzahl | 5 160 | 1 002 | 2 924 | 970 | 24 | 2 900 | 1 041 | 486 | 616 | 222 | 70 | |
| 14 Anzahl | 5 186 | 505 | 2 078 | 478 | 15 | 2 063 | 821 | 537 | 174 | 213 | 76 | |
| 19 % | x | 19,4 | 56,7 | 33,2 | 0,8 | 99,2 | 35,9 | 16,8 | 21,2 | 7,7 | 2,4 | |
| 14 % | x | 9,7 | 40,1 | 23,0 | 0,7 | 99,3 | 39,8 | 26,0 | 8,4 | 10,3 | 3,7 | |
| 534005 Breidenbach | | | | | | | | | | | | |
| 19 Anzahl | 4 578 | 375 | 2 263 | 366 | 19 | 2 244 | 695 | 562 | 324 | 224 | 74 | |
| 14 Anzahl | 4 810 | 101 | 1 421 | 92 | 16 | 1 405 | 473 | 537 | 75 | 135 | 59 | |
| 19 % | x | 8,2 | 49,4 | 16,2 | 0,8 | 99,2 | 31,0 | 25,0 | 14,4 | 10,0 | 3,3 | |
| 14 % | x | 2,1 | 29,5 | 6,5 | 1,1 | 98,9 | 33,7 | 38,2 | 5,3 | 9,6 | 4,2 | |
| 632004 Breitenbach am Herzberg | | | | | | | | | | | | |
| 19 Anzahl | 1 425 | 171 | 838 | 160 | 10 | 828 | 217 | 216 | 127 | 120 | 24 | |
| 14 Anzahl | 1 469 | 75 | 592 | 64 | 7 | 585 | 185 | 218 | 36 | 52 | 27 | |
| 19 % | x | 12,0 | 58,8 | 19,1 | 1,2 | 98,8 | 26,2 | 26,1 | 15,3 | 14,5 | 2,9 | |
| 14 % | x | 5,1 | 40,3 | 10,8 | 1,2 | 98,8 | 31,6 | 37,3 | 6,2 | 8,9 | 4,6 | |

2019 und 2014
Gemeinden (alphabetische Sortierung)

| Von den gültigen Stimmen entfielen auf | | | | | | | | | | | | | | Gemeinde |
|--|---------|----------------------------|-----------------|-----|---------------|---------|---------------------------|-----|-----|-----|------|-----|----------------------------------|-------------------------|
| FDP | PIRATEN | Tier- schutz- partei | FREIE WÄHLER | NPD | Die PARTEI | FAMILIE | Volksab- stimm- ung | ÖDP | DKP | BP | MLPD | SGP | Sonstige (2019: Seite 116) | |
| | | | | | | | | | | | | | | Biedenkopf, Stadt |
| 294 | 21 | 54 | 70 | 7 | 100 | 22 | 6 | 41 | 2 | 12 | — | — | | 120 |
| 105 | 27 | 31 | 36 | 16 | 20 | 18 | 7 | 7 | 1 | 1 | 2 | — | | 50 |
| 5,9 | 0,4 | 1,1 | 1,4 | 0,1 | 2,0 | 0,4 | 0,1 | 0,8 | 0,0 | 0,2 | — | — | | 2,4 |
| 3,0 | 0,8 | 0,9 | 1,0 | 0,5 | 0,6 | 0,5 | 0,2 | 0,2 | 0,0 | 0,0 | 0,1 | — | | 1,5 |
| | | | | | | | | | | | | | | Birkenau |
| 340 | 26 | 72 | 70 | 10 | 59 | 28 | 7 | 21 | 1 | 6 | 2 | — | | 137 |
| 142 | 31 | 34 | 28 | 42 | 16 | 17 | 19 | 4 | 3 | — | 5 | 1 | | 49 |
| 7,2 | 0,6 | 1,5 | 1,5 | 0,2 | 1,3 | 0,6 | 0,1 | 0,4 | 0,0 | 0,1 | 0,0 | — | | 2,9 |
| 3,9 | 0,8 | 0,9 | 0,8 | 1,2 | 0,4 | 0,5 | 0,5 | 0,1 | 0,1 | — | 0,1 | 0,0 | | 1,3 |
| | | | | | | | | | | | | | | Birstein |
| 160 | 15 | 46 | 90 | 14 | 57 | 22 | 5 | 16 | — | 6 | — | — | | 92 |
| 55 | 22 | 17 | 27 | 38 | 13 | 23 | 8 | 12 | — | — | — | — | | 25 |
| 5,9 | 0,6 | 1,7 | 3,3 | 0,5 | 2,1 | 0,8 | 0,2 | 0,6 | — | 0,2 | — | — | | 3,4 |
| 3,0 | 1,2 | 0,9 | 1,5 | 2,1 | 0,7 | 1,3 | 0,4 | 0,7 | — | — | — | — | | 1,4 |
| | | | | | | | | | | | | | | Bischoffen |
| 74 | 5 | 22 | 41 | 1 | 34 | 12 | 1 | 8 | — | 3 | — | — | | 49 |
| 19 | 7 | 14 | 20 | 5 | 4 | 3 | 3 | 2 | — | — | — | — | | 13 |
| 5,3 | 0,4 | 1,6 | 3,0 | 0,1 | 2,4 | 0,9 | 0,1 | 0,6 | — | 0,2 | — | — | | 3,5 |
| 2,2 | 0,8 | 1,6 | 2,3 | 0,6 | 0,5 | 0,4 | 0,4 | 0,2 | — | — | — | — | | 1,5 |
| | | | | | | | | | | | | | | Bischofsheim |
| 265 | 35 | 79 | 100 | 9 | 94 | 37 | 7 | 39 | 2 | 11 | 3 | — | | 179 |
| 130 | 86 | 38 | 30 | 42 | 22 | 15 | 13 | 17 | 3 | 1 | 1 | — | | 25 |
| 5,2 | 0,7 | 1,5 | 2,0 | 0,2 | 1,8 | 0,7 | 0,1 | 0,8 | 0,0 | 0,2 | 0,1 | — | | 3,5 |
| 3,4 | 2,3 | 1,0 | 0,8 | 1,1 | 0,6 | 0,4 | 0,3 | 0,4 | 0,1 | 0,0 | 0,0 | — | | 0,7 |
| | | | | | | | | | | | | | | Borken (Hessen), Stadt |
| 270 | 22 | 97 | 400 | 10 | 107 | 31 | 16 | 7 | — | 6 | 1 | 1 | | 153 |
| 82 | 25 | 65 | 118 | 23 | 18 | 23 | 17 | 5 | 1 | 2 | — | — | | 33 |
| 5,1 | 0,4 | 1,8 | 7,5 | 0,2 | 2,0 | 0,6 | 0,3 | 0,1 | — | 0,1 | 0,0 | 0,0 | | 2,9 |
| 1,9 | 0,6 | 1,5 | 2,7 | 0,5 | 0,4 | 0,5 | 0,4 | 0,1 | 0,0 | 0,0 | — | — | | 0,8 |
| | | | | | | | | | | | | | | Brachtal |
| 119 | 7 | 46 | 86 | 10 | 40 | 17 | 4 | 17 | 2 | 1 | — | — | | 59 |
| 18 | 10 | 21 | 18 | 23 | 5 | 11 | 8 | 7 | — | — | 1 | — | | 19 |
| 5,5 | 0,3 | 2,1 | 3,9 | 0,5 | 1,8 | 0,8 | 0,2 | 0,8 | 0,1 | 0,0 | — | — | | 2,7 |
| 1,2 | 0,7 | 1,4 | 1,2 | 1,5 | 0,3 | 0,7 | 0,5 | 0,5 | — | — | 0,1 | — | | 1,3 |
| | | | | | | | | | | | | | | Braunfels, Stadt |
| 324 | 20 | 85 | 66 | 12 | 69 | 18 | 8 | 21 | 1 | 4 | 1 | 3 | | 132 |
| 144 | 43 | 54 | 28 | 48 | 5 | 23 | 12 | 6 | — | 1 | — | — | | 29 |
| 7,2 | 0,4 | 1,9 | 1,5 | 0,3 | 1,5 | 0,4 | 0,2 | 0,5 | 0,0 | 0,1 | 0,0 | 0,1 | | 2,9 |
| 4,3 | 1,3 | 1,6 | 0,8 | 1,4 | 0,1 | 0,7 | 0,4 | 0,2 | — | 0,0 | — | — | | 0,9 |
| | | | | | | | | | | | | | | Brechen |
| 161 | 11 | 51 | 85 | 4 | 46 | 14 | 5 | 11 | 1 | 3 | — | 1 | | 72 |
| 77 | 38 | 31 | 36 | 14 | 10 | 10 | 6 | 7 | 1 | — | — | 1 | | 11 |
| 5,6 | 0,4 | 1,8 | 2,9 | 0,1 | 1,6 | 0,5 | 0,2 | 0,4 | 0,0 | 0,1 | — | 0,0 | | 2,5 |
| 3,7 | 1,8 | 1,5 | 1,7 | 0,7 | 0,5 | 0,5 | 0,3 | 0,3 | 0,0 | — | — | 0,0 | | 0,5 |
| | | | | | | | | | | | | | | Breidenbach |
| 112 | 11 | 38 | 44 | 3 | 39 | 9 | 2 | 23 | 1 | 2 | — | — | | 81 |
| 11 | 10 | 18 | 17 | 8 | 8 | 2 | 2 | 5 | — | 1 | 1 | — | | 43 |
| 5,0 | 0,5 | 1,7 | 2,0 | 0,1 | 1,7 | 0,4 | 0,1 | 1,0 | 0,0 | 0,1 | — | — | | 3,6 |
| 0,8 | 0,7 | 1,3 | 1,2 | 0,6 | 0,6 | 0,1 | 0,1 | 0,4 | — | 0,1 | 0,1 | — | | 3,1 |
| | | | | | | | | | | | | | | Breitenbach am Herzberg |
| 35 | 7 | 13 | 24 | 5 | 12 | 2 | 3 | 5 | — | 1 | — | — | | 17 |
| 20 | 5 | 3 | 5 | 11 | 5 | 3 | 6 | — | — | — | 1 | — | | 8 |
| 4,2 | 0,8 | 1,6 | 2,9 | 0,6 | 1,4 | 0,2 | 0,4 | 0,6 | — | 0,1 | — | — | | 2,1 |
| 3,4 | 0,9 | 0,5 | 0,9 | 1,9 | 0,9 | 0,5 | 1,0 | — | — | — | 0,2 | — | | 1,4 |

**9. Ergebnisse der Europawahlen
9.2 in den hessischen**

| Gemeinde | Wahlberechtigte | | Wähler/innen – Wahlbeteiligung – | | Abgegebene Stimmen | | | | | | |
|---------------------------------------|-----------------|---|-------------------------------------|-----------------------------|-----------------------|--------|-------|-------|-------|-------|--------------|
| | ins- gesamt | mit Sperr- vermerk "W" (Wahrschein) | ins- gesamt | dar. mit Wahl- schein | un- gültig | gültig | CDU | SPD | GRÜNE | AfD | DIE LINKE |
| 532004 Breitscheid | | | | | | | | | | | |
| 19 Anzahl | 3 711 | 271 | 1 887 | 251 | 18 | 1 869 | 802 | 329 | 202 | 201 | 46 |
| 14 Anzahl | 3 811 | 119 | 1 243 | 112 | 7 | 1 236 | 595 | 331 | 40 | 99 | 26 |
| 19 % | x | 7,3 | 50,8 | 13,3 | 1,0 | 99,0 | 42,9 | 17,6 | 10,8 | 10,8 | 2,5 |
| 14 % | x | 3,1 | 32,6 | 9,0 | 0,6 | 99,4 | 48,1 | 26,8 | 3,2 | 8,0 | 2,1 |
| 437003 Brensbach | | | | | | | | | | | |
| 19 Anzahl | 4 058 | 637 | 2 495 | 616 | 30 | 2 465 | 592 | 521 | 458 | 347 | 92 |
| 14 Anzahl | 4 043 | 339 | 1 794 | 325 | 29 | 1 765 | 481 | 566 | 184 | 196 | 89 |
| 19 % | x | 15,7 | 61,5 | 24,7 | 1,2 | 98,8 | 24,0 | 21,1 | 18,6 | 14,1 | 3,7 |
| 14 % | x | 8,4 | 44,4 | 18,1 | 1,6 | 98,4 | 27,3 | 32,1 | 10,4 | 11,1 | 5,0 |
| 437004 Breuberg, Stadt | | | | | | | | | | | |
| 19 Anzahl | 4 679 | 806 | 2 841 | 760 | 50 | 2 791 | 569 | 716 | 536 | 371 | 122 |
| 14 Anzahl | 4 767 | 487 | 2 141 | 466 | 41 | 2 100 | 477 | 856 | 219 | 195 | 117 |
| 19 % | x | 17,2 | 60,7 | 26,8 | 1,8 | 98,2 | 20,4 | 25,7 | 19,2 | 13,3 | 4,4 |
| 14 % | x | 10,2 | 44,9 | 21,8 | 1,9 | 98,1 | 22,7 | 40,8 | 10,4 | 9,3 | 5,6 |
| 633004 Breuna | | | | | | | | | | | |
| 19 Anzahl | 2 942 | 451 | 2 253 | 428 | 34 | 2 219 | 534 | 745 | 347 | 254 | 69 |
| 14 Anzahl | 2 993 | 168 | 1 235 | 158 | 31 | 1 204 | 305 | 546 | 111 | 101 | 53 |
| 19 % | x | 15,3 | 76,6 | 19,0 | 1,5 | 98,5 | 24,1 | 33,6 | 15,6 | 11,4 | 3,1 |
| 14 % | x | 5,6 | 41,3 | 12,8 | 2,5 | 97,5 | 25,3 | 45,3 | 9,2 | 8,4 | 4,4 |
| 437005 Brombachtal | | | | | | | | | | | |
| 19 Anzahl | 2 724 | 418 | 1 640 | 392 | 23 | 1 617 | 423 | 345 | 319 | 183 | 55 |
| 14 Anzahl | 2 743 | 227 | 1 246 | 208 | 20 | 1 226 | 375 | 372 | 144 | 129 | 62 |
| 19 % | x | 15,3 | 60,2 | 23,9 | 1,4 | 98,6 | 26,2 | 21,3 | 19,7 | 11,3 | 3,4 |
| 14 % | x | 8,3 | 45,4 | 16,7 | 1,6 | 98,4 | 30,6 | 30,3 | 11,7 | 10,5 | 5,1 |
| 635005 Bromskirchen | | | | | | | | | | | |
| 19 Anzahl | 1 428 | 147 | 714 | 141 | 13 | 701 | 200 | 145 | 103 | 93 | 33 |
| 14 Anzahl | 1 427 | 99 | 473 | 88 | 2 | 471 | 167 | 156 | 45 | 32 | 29 |
| 19 % | x | 10,3 | 50,0 | 19,7 | 1,8 | 98,2 | 28,5 | 20,7 | 14,7 | 13,3 | 4,7 |
| 14 % | x | 6,9 | 33,1 | 18,6 | 0,4 | 99,6 | 35,5 | 33,1 | 9,6 | 6,8 | 6,2 |
| 435006 Bruchköbel, Stadt | | | | | | | | | | | |
| 19 Anzahl | 15 827 | 2 311 | 9 661 | 2 205 | 88 | 9 573 | 2 713 | 1 556 | 2 147 | 1 112 | 292 |
| 14 Anzahl | 15 839 | 1 323 | 6 661 | 1 234 | 82 | 6 579 | 2 246 | 1 825 | 681 | 765 | 270 |
| 19 % | x | 14,6 | 61,0 | 22,8 | 0,9 | 99,1 | 28,3 | 16,3 | 22,4 | 11,6 | 3,1 |
| 14 % | x | 8,4 | 42,1 | 18,5 | 1,2 | 98,8 | 34,1 | 27,7 | 10,4 | 11,6 | 4,1 |
| 440004 Büdingen, Stadt | | | | | | | | | | | |
| 19 Anzahl | 16 204 | 2 248 | 8 507 | 2 117 | 96 | 8 411 | 2 156 | 1 435 | 1 586 | 1 119 | 247 |
| 14 Anzahl | 16 193 | 1 315 | 5 811 | 1 211 | 67 | 5 744 | 1 669 | 1 712 | 618 | 626 | 291 |
| 19 % | x | 13,9 | 52,5 | 24,9 | 1,1 | 98,9 | 25,6 | 17,1 | 18,9 | 13,3 | 2,9 |
| 14 % | x | 8,1 | 35,9 | 20,8 | 1,2 | 98,8 | 29,1 | 29,8 | 10,8 | 10,9 | 5,1 |
| 631002 Burghaun, Marktgemeinde | | | | | | | | | | | |
| 19 Anzahl | 5 173 | 713 | 3 062 | 675 | 30 | 3 032 | 1 036 | 565 | 431 | 368 | 89 |
| 14 Anzahl | 5 282 | 387 | 2 359 | 357 | 26 | 2 333 | 946 | 708 | 210 | 185 | 53 |
| 19 % | x | 13,8 | 59,2 | 22,0 | 1,0 | 99,0 | 34,2 | 18,6 | 14,2 | 12,1 | 2,9 |
| 14 % | x | 7,3 | 44,7 | 15,1 | 1,1 | 98,9 | 40,5 | 30,3 | 9,0 | 7,9 | 2,3 |
| 635006 Burgwald | | | | | | | | | | | |
| 19 Anzahl | 3 928 | 379 | 2 189 | 354 | 20 | 2 169 | 720 | 471 | 392 | 178 | 65 |
| 14 Anzahl | 3 940 | 179 | 1 470 | 172 | 19 | 1 451 | 509 | 517 | 124 | 93 | 51 |
| 19 % | x | 9,6 | 55,7 | 16,2 | 0,9 | 99,1 | 33,2 | 21,7 | 18,1 | 8,2 | 3,0 |
| 14 % | x | 4,5 | 37,3 | 11,7 | 1,3 | 98,7 | 35,1 | 35,6 | 8,5 | 6,4 | 3,5 |
| 431005 Bürstadt, Stadt | | | | | | | | | | | |
| 19 Anzahl | 11 855 | 1 992 | 6 638 | 1 901 | 58 | 6 580 | 2 104 | 1 078 | 1 197 | 926 | 197 |
| 14 Anzahl | 11 865 | 1 249 | 4 531 | 1 167 | 67 | 4 464 | 1 869 | 1 222 | 350 | 412 | 165 |
| 19 % | x | 16,8 | 56,0 | 28,6 | 0,9 | 99,1 | 32,0 | 16,4 | 18,2 | 14,1 | 3,0 |
| 14 % | x | 10,5 | 38,2 | 25,8 | 1,5 | 98,5 | 41,9 | 27,4 | 7,8 | 9,2 | 3,7 |

2019 und 2014
Gemeinden (alphabetische Sortierung)

| Von den gültigen Stimmen entfielen auf | | | | | | | | | | | | | | Gemeinde |
|--|---------|----------------------------|-----------------|-----|---------------|---------|---------------------------|-----|-----|-----|------|-----|----------------------------------|-------------------------|
| FDP | PIRATEN | Tier- schutz- partei | FREIE WÄHLER | NPD | Die PARTEI | FAMILIE | Volksab- stimm- ung | ÖDP | DKP | BP | MLPD | SGP | Sonstige (2019: Seite 116) | |
| | | | | | | | | | | | | | | Breitscheid |
| 84 | 6 | 18 | 43 | 4 | 24 | 13 | — | 32 | 1 | 3 | — | — | 61 | |
| 29 | 4 | 11 | 29 | 11 | 3 | 4 | 2 | 5 | 1 | 1 | — | 2 | 43 | |
| 4,5 | 0,3 | 1,0 | 2,3 | 0,2 | 1,3 | 0,7 | — | 1,7 | 0,1 | 0,2 | — | — | 3,3 | |
| 2,3 | 0,3 | 0,9 | 2,3 | 0,9 | 0,2 | 0,3 | 0,2 | 0,4 | 0,1 | 0,1 | — | 0,2 | 3,5 | |
| | | | | | | | | | | | | | | Brensbach |
| 139 | 11 | 58 | 37 | 7 | 49 | 22 | 9 | 20 | 2 | 4 | — | — | 97 | |
| 64 | 30 | 40 | 13 | 19 | 10 | 21 | 10 | 8 | 1 | 2 | — | 2 | 29 | |
| 5,6 | 0,4 | 2,4 | 1,5 | 0,3 | 2,0 | 0,9 | 0,4 | 0,8 | 0,1 | 0,2 | — | — | 3,9 | |
| 3,6 | 1,7 | 2,3 | 0,7 | 1,1 | 0,6 | 1,2 | 0,6 | 0,5 | 0,1 | 0,1 | — | 0,1 | 1,6 | |
| | | | | | | | | | | | | | | Breuberg, Stadt |
| 170 | 17 | 43 | 53 | 6 | 52 | 7 | 6 | 23 | — | 6 | — | — | 94 | |
| 46 | 32 | 24 | 21 | 32 | 17 | 6 | 9 | 7 | 1 | 2 | 2 | — | 37 | |
| 6,1 | 0,6 | 1,5 | 1,9 | 0,2 | 1,9 | 0,3 | 0,2 | 0,8 | — | 0,2 | — | — | 3,4 | |
| 2,2 | 1,5 | 1,1 | 1,0 | 1,5 | 0,8 | 0,3 | 0,4 | 0,3 | 0,0 | 0,1 | 0,1 | — | 1,8 | |
| | | | | | | | | | | | | | | Breuna |
| 103 | 9 | 29 | 29 | 5 | 34 | 14 | — | 5 | — | 1 | — | 1 | 40 | |
| 21 | 12 | 12 | 7 | 5 | 6 | 7 | 10 | 1 | 1 | 1 | — | — | 5 | |
| 4,6 | 0,4 | 1,3 | 1,3 | 0,2 | 1,5 | 0,6 | — | 0,2 | — | 0,0 | — | 0,0 | 1,8 | |
| 1,7 | 1,0 | 1,0 | 0,6 | 0,4 | 0,5 | 0,6 | 0,8 | 0,1 | 0,1 | 0,1 | — | — | 0,4 | |
| | | | | | | | | | | | | | | Brombachtal |
| 93 | 7 | 33 | 16 | 5 | 39 | 9 | 4 | 18 | — | 4 | 2 | 1 | 61 | |
| 39 | 20 | 17 | 7 | 15 | 1 | 10 | 3 | 6 | — | 1 | 9 | — | 16 | |
| 5,8 | 0,4 | 2,0 | 1,0 | 0,3 | 2,4 | 0,6 | 0,2 | 1,1 | — | 0,2 | 0,1 | 0,1 | 3,8 | |
| 3,2 | 1,6 | 1,4 | 0,6 | 1,2 | 0,1 | 0,8 | 0,2 | 0,5 | — | 0,1 | 0,7 | — | 1,3 | |
| | | | | | | | | | | | | | | Bromskirchen |
| 50 | 2 | 17 | 21 | 2 | 4 | 4 | 1 | 3 | — | — | — | — | 23 | |
| 18 | 3 | 3 | 5 | 1 | — | 6 | 2 | — | — | — | — | — | 4 | |
| 7,1 | 0,3 | 2,4 | 3,0 | 0,3 | 0,6 | 0,6 | 0,1 | 0,4 | — | — | — | — | 3,3 | |
| 3,8 | 0,6 | 0,6 | 1,1 | 0,2 | — | 1,3 | 0,4 | — | — | — | — | — | 0,8 | |
| | | | | | | | | | | | | | | Bruchköbel, Stadt |
| 676 | 52 | 173 | 153 | 35 | 186 | 46 | 13 | 67 | 15 | 9 | 2 | 3 | 323 | |
| 276 | 89 | 97 | 48 | 74 | 32 | 28 | 25 | 19 | 13 | 4 | 1 | — | 86 | |
| 7,1 | 0,5 | 1,8 | 1,6 | 0,4 | 1,9 | 0,5 | 0,1 | 0,7 | 0,2 | 0,1 | 0,0 | 0,0 | 3,4 | |
| 4,2 | 1,4 | 1,5 | 0,7 | 1,1 | 0,5 | 0,4 | 0,4 | 0,3 | 0,2 | 0,1 | 0,0 | — | 1,3 | |
| | | | | | | | | | | | | | | Büdingen, Stadt |
| 584 | 55 | 170 | 292 | 132 | 201 | 42 | 25 | 69 | 1 | 8 | — | — | 289 | |
| 198 | 63 | 86 | 96 | 215 | 36 | 32 | 18 | 17 | 3 | 8 | 2 | 1 | 53 | |
| 6,9 | 0,7 | 2,0 | 3,5 | 1,6 | 2,4 | 0,5 | 0,3 | 0,8 | 0,0 | 0,1 | — | — | 3,4 | |
| 3,4 | 1,1 | 1,5 | 1,7 | 3,7 | 0,6 | 0,6 | 0,3 | 0,3 | 0,1 | 0,1 | 0,0 | 0,0 | 0,9 | |
| | | | | | | | | | | | | | | Burghaun, Marktgemeinde |
| 269 | 14 | 30 | 43 | 5 | 51 | 11 | 7 | 23 | — | 3 | — | — | 87 | |
| 86 | 22 | 22 | 12 | 37 | 2 | 19 | 5 | 1 | — | 2 | — | — | 23 | |
| 8,9 | 0,5 | 1,0 | 1,4 | 0,2 | 1,7 | 0,4 | 0,2 | 0,8 | — | 0,1 | — | — | 2,9 | |
| 3,7 | 0,9 | 0,9 | 0,5 | 1,6 | 0,1 | 0,8 | 0,2 | 0,0 | — | 0,1 | — | — | 1,0 | |
| | | | | | | | | | | | | | | Burgwald |
| 126 | 7 | 34 | 44 | 1 | 40 | 17 | 1 | 7 | 4 | — | 1 | — | 61 | |
| 57 | 10 | 11 | 21 | 9 | 4 | 17 | 2 | 5 | 2 | — | — | — | 19 | |
| 5,8 | 0,3 | 1,6 | 2,0 | 0,0 | 1,8 | 0,8 | 0,0 | 0,3 | 0,2 | — | 0,0 | — | 2,8 | |
| 3,9 | 0,7 | 0,8 | 1,4 | 0,6 | 0,3 | 1,2 | 0,1 | 0,3 | 0,1 | — | — | — | 1,3 | |
| | | | | | | | | | | | | | | Bürstadt, Stadt |
| 361 | 40 | 130 | 81 | 11 | 125 | 54 | 14 | 28 | 3 | 5 | 1 | 1 | 224 | |
| 122 | 56 | 60 | 38 | 32 | 22 | 28 | 25 | 6 | 6 | 3 | 2 | 3 | 43 | |
| 5,5 | 0,6 | 2,0 | 1,2 | 0,2 | 1,9 | 0,8 | 0,2 | 0,4 | 0,0 | 0,1 | 0,0 | 0,0 | 3,4 | |
| 2,7 | 1,3 | 1,3 | 0,9 | 0,7 | 0,5 | 0,6 | 0,6 | 0,1 | 0,1 | 0,1 | 0,0 | 0,1 | 1,0 | |

**9. Ergebnisse der Europawahlen
9.2 in den hessischen**

| Gemeinde | Wahlberechtigte | | Wähler/innen – Wahlbeteiligung – | | Abgegebene Stimmen | | | | | | |
|---|-----------------|---|-------------------------------------|-----------------------------|-----------------------|--------|--------|--------|--------|-------|--------------|
| | ins- gesamt | mit Sperr- vermerk "W" (Wahrschein) | ins- gesamt | dar. mit Wahl- schein | un- gültig | gültig | CDU | SPD | GRÜNE | AfD | DIE LINKE |
| 531003 Buseck | | | | | | | | | | | |
| 19 Anzahl | 10 054 | 1 481 | 5 987 | 1 412 | 46 | 5 941 | 1 750 | 1 208 | 1 173 | 609 | 193 |
| 14 Anzahl | 10 118 | 781 | 4 476 | 734 | 54 | 4 422 | 1 374 | 1 517 | 475 | 406 | 196 |
| 19 % | x | 14,7 | 59,5 | 23,6 | 0,8 | 99,2 | 29,5 | 20,3 | 19,7 | 10,3 | 3,2 |
| 14 % | x | 7,7 | 44,2 | 16,4 | 1,2 | 98,8 | 31,1 | 34,3 | 10,7 | 9,2 | 4,4 |
| 433003 Büttelborn | | | | | | | | | | | |
| 19 Anzahl | 10 487 | 1 852 | 6 317 | 1 767 | 69 | 6 248 | 1 425 | 1 465 | 1 403 | 630 | 238 |
| 14 Anzahl | 10 456 | 1 101 | 4 376 | 1 005 | 51 | 4 325 | 1 236 | 1 568 | 561 | 356 | 163 |
| 19 % | x | 17,7 | 60,2 | 28,0 | 1,1 | 98,9 | 22,8 | 23,4 | 22,5 | 10,1 | 3,8 |
| 14 % | x | 10,5 | 41,9 | 23,0 | 1,2 | 98,8 | 28,6 | 36,3 | 13,0 | 8,2 | 3,8 |
| 440005 Butzbach, Friedrich-Ludwig-Weidig-Stadt | | | | | | | | | | | |
| 19 Anzahl | 19 037 | 2 875 | 10 947 | 2 776 | 109 | 10 838 | 2 778 | 1 973 | 2 560 | 1 004 | 501 |
| 14 Anzahl | 18 496 | 1 425 | 7 272 | 1 325 | 96 | 7 176 | 2 090 | 2 363 | 898 | 567 | 430 |
| 19 % | x | 15,1 | 57,5 | 25,4 | 1,0 | 99,0 | 25,6 | 18,2 | 23,6 | 9,3 | 4,6 |
| 14 % | x | 7,7 | 39,3 | 18,2 | 1,3 | 98,7 | 29,1 | 32,9 | 12,5 | 7,9 | 6,0 |
| 633005 Calden | | | | | | | | | | | |
| 19 Anzahl | 5 946 | 989 | 3 562 | 956 | 46 | 3 516 | 742 | 1 043 | 709 | 364 | 144 |
| 14 Anzahl | 5 984 | 510 | 2 432 | 472 | 55 | 2 377 | 569 | 1 006 | 259 | 248 | 94 |
| 19 % | x | 16,6 | 59,9 | 26,8 | 1,3 | 98,7 | 21,1 | 29,7 | 20,2 | 10,4 | 4,1 |
| 14 % | x | 8,5 | 40,6 | 19,4 | 2,3 | 97,7 | 23,9 | 42,3 | 10,9 | 10,4 | 4,0 |
| 534006 Cölbe | | | | | | | | | | | |
| 19 Anzahl | 5 390 | 716 | 3 170 | 685 | 28 | 3 142 | 668 | 683 | 804 | 264 | 195 |
| 14 Anzahl | 5 320 | 376 | 2 168 | 358 | 11 | 2 157 | 502 | 756 | 374 | 136 | 158 |
| 19 % | x | 13,3 | 58,8 | 21,6 | 0,9 | 99,1 | 21,3 | 21,7 | 25,6 | 8,4 | 6,2 |
| 14 % | x | 7,1 | 40,8 | 16,5 | 0,5 | 99,5 | 23,3 | 35,0 | 17,3 | 6,3 | 7,3 |
| 632005 Cornberg | | | | | | | | | | | |
| 19 Anzahl | 1 092 | 134 | 607 | 130 | 9 | 598 | 129 | 212 | 54 | 105 | 22 |
| 14 Anzahl | 1 184 | 126 | 879 | 116 | 28 | 851 | 193 | 414 | 32 | 55 | 46 |
| 19 % | x | 12,3 | 55,6 | 21,4 | 1,5 | 98,5 | 21,6 | 35,5 | 9,0 | 17,6 | 3,7 |
| 14 % | x | 10,6 | 74,2 | 13,2 | 3,2 | 96,8 | 22,7 | 48,6 | 3,8 | 6,5 | 5,4 |
| 411000 Darmstadt, Wissenschaftsstadt | | | | | | | | | | | |
| 19 Anzahl | 107 437 | 21 772 | 71 045 | 20 685 | 410 | 70 635 | 11 506 | 10 721 | 23 761 | 4 569 | 5 030 |
| 14 Anzahl | 105 493 | 12 622 | 51 129 | 11 703 | 439 | 50 690 | 11 422 | 13 434 | 11 488 | 3 451 | 4 325 |
| 19 % | x | 20,3 | 66,1 | 29,1 | 0,6 | 99,4 | 16,3 | 15,2 | 33,6 | 6,5 | 7,1 |
| 14 % | x | 12,0 | 48,5 | 22,9 | 0,9 | 99,1 | 22,5 | 26,5 | 22,7 | 6,8 | 8,5 |
| 534007 Dautphetal | | | | | | | | | | | |
| 19 Anzahl | 8 756 | 827 | 4 589 | 788 | 28 | 4 561 | 1 469 | 1 130 | 602 | 454 | 151 |
| 14 Anzahl | 8 867 | 388 | 2 801 | 374 | 20 | 2 781 | 963 | 1 075 | 165 | 216 | 77 |
| 19 % | x | 9,4 | 52,4 | 17,2 | 0,6 | 99,4 | 32,2 | 24,8 | 13,2 | 10,0 | 3,3 |
| 14 % | x | 4,4 | 31,6 | 13,4 | 0,7 | 99,3 | 34,6 | 38,7 | 5,9 | 7,8 | 2,8 |
| 432004 Dieburg, Stadt | | | | | | | | | | | |
| 19 Anzahl | 11 397 | 2 364 | 7 565 | 2 234 | 77 | 7 488 | 2 135 | 1 107 | 2 034 | 587 | 296 |
| 14 Anzahl | 11 123 | 1 605 | 5 466 | 1 500 | 89 | 5 377 | 1 866 | 1 364 | 765 | 418 | 288 |
| 19 % | x | 20,7 | 66,4 | 29,5 | 1,0 | 99,0 | 28,5 | 14,8 | 27,2 | 7,8 | 4,0 |
| 14 % | x | 14,4 | 49,1 | 27,4 | 1,6 | 98,4 | 34,7 | 25,4 | 14,2 | 7,8 | 5,4 |
| 635007 Diemelsee | | | | | | | | | | | |
| 19 Anzahl | 3 826 | 459 | 2 294 | 434 | 17 | 2 277 | 648 | 545 | 333 | 248 | 50 |
| 14 Anzahl | 3 946 | 259 | 1 806 | 244 | 19 | 1 787 | 603 | 567 | 132 | 127 | 73 |
| 19 % | x | 12,0 | 60,0 | 18,9 | 0,7 | 99,3 | 28,5 | 23,9 | 14,6 | 10,9 | 2,2 |
| 14 % | x | 6,6 | 45,8 | 13,5 | 1,1 | 98,9 | 33,7 | 31,7 | 7,4 | 7,1 | 4,1 |
| 635008 Diemelstadt, Stadt | | | | | | | | | | | |
| 19 Anzahl | 4 037 | 547 | 2 213 | 534 | 23 | 2 190 | 631 | 539 | 391 | 186 | 81 |
| 14 Anzahl | 4 196 | 310 | 1 657 | 287 | 13 | 1 644 | 523 | 646 | 144 | 92 | 74 |
| 19 % | x | 13,5 | 54,8 | 24,1 | 1,0 | 99,0 | 28,8 | 24,6 | 17,9 | 8,5 | 3,7 |
| 14 % | x | 7,4 | 39,5 | 17,3 | 0,8 | 99,2 | 31,8 | 39,3 | 8,8 | 5,6 | 4,5 |

2019 und 2014
Gemeinden (alphabetische Sortierung)

| Von den gültigen Stimmen entfielen auf | | | | | | | | | | | | | | Gemeinde |
|--|---------|----------------------------|-----------------|-----|---------------|---------|---------------------------|-----|-----|-----|------|-----|----------------------------------|---|
| FDP | PIRATEN | Tier- schutz- partei | FREIE WÄHLER | NPD | Die PARTEI | FAMILIE | Volksab- stimm- ung | ÖDP | DKP | BP | MLPD | SGP | Sonstige (2019: Seite 116) | |
| | | | | | | | | | | | | | | Buseck |
| 311 | 34 | 78 | 185 | 11 | 151 | 21 | 8 | 35 | 3 | 4 | 4 | — | 163 | |
| 144 | 57 | 38 | 78 | 49 | 16 | 14 | 11 | 6 | — | — | — | 1 | 40 | |
| 5,2 | 0,6 | 1,3 | 3,1 | 0,2 | 2,5 | 0,4 | 0,1 | 0,6 | 0,1 | 0,1 | 0,1 | — | 2,7 | |
| 3,3 | 1,3 | 0,9 | 1,8 | 1,1 | 0,4 | 0,3 | 0,2 | 0,1 | — | — | — | 0,0 | 0,9 | |
| | | | | | | | | | | | | | | Büttelborn |
| 334 | 51 | 125 | 101 | 15 | 145 | 49 | 20 | 43 | — | 2 | — | — | 202 | |
| 106 | 76 | 70 | 24 | 21 | 24 | 40 | 24 | 15 | 3 | 2 | 2 | 1 | 33 | |
| 5,3 | 0,8 | 2,0 | 1,6 | 0,2 | 2,3 | 0,8 | 0,3 | 0,7 | — | 0,0 | — | — | 3,2 | |
| 2,5 | 1,8 | 1,6 | 0,6 | 0,5 | 0,6 | 0,9 | 0,6 | 0,3 | 0,1 | 0,0 | 0,0 | 0,0 | 0,8 | |
| | | | | | | | | | | | | | | Butzbach, Friedrich-Ludwig-Weidig-Stadt |
| 712 | 74 | 173 | 174 | 26 | 300 | 57 | 31 | 69 | 3 | 17 | 4 | 1 | 381 | |
| 314 | 110 | 88 | 54 | 65 | 46 | 29 | 31 | 31 | 3 | 5 | 1 | 5 | 46 | |
| 6,6 | 0,7 | 1,6 | 1,6 | 0,2 | 2,8 | 0,5 | 0,3 | 0,6 | 0,0 | 0,2 | 0,0 | 0,0 | 3,5 | |
| 4,4 | 1,5 | 1,2 | 0,8 | 0,9 | 0,6 | 0,4 | 0,4 | 0,4 | 0,0 | 0,1 | 0,0 | 0,1 | 0,6 | |
| | | | | | | | | | | | | | | Calden |
| 163 | 18 | 64 | 82 | 6 | 52 | 15 | 11 | 13 | — | — | 1 | — | 89 | |
| 49 | 19 | 29 | 36 | 12 | 11 | 19 | 4 | 3 | 2 | 1 | 1 | — | 15 | |
| 4,6 | 0,5 | 1,8 | 2,3 | 0,2 | 1,5 | 0,4 | 0,3 | 0,4 | — | — | 0,0 | — | 2,5 | |
| 2,1 | 0,8 | 1,2 | 1,5 | 0,5 | 0,5 | 0,8 | 0,2 | 0,1 | 0,1 | 0,0 | 0,0 | — | 0,6 | |
| | | | | | | | | | | | | | | Cölbe |
| 152 | 17 | 66 | 45 | 5 | 77 | 13 | 5 | 27 | 2 | 2 | — | 2 | 115 | |
| 53 | 28 | 38 | 19 | 11 | 21 | 11 | 10 | 12 | 3 | — | — | — | 25 | |
| 4,8 | 0,5 | 2,1 | 1,4 | 0,2 | 2,5 | 0,4 | 0,2 | 0,9 | 0,1 | 0,1 | — | 0,1 | 3,7 | |
| 2,5 | 1,3 | 1,8 | 0,9 | 0,5 | 1,0 | 0,5 | 0,5 | 0,6 | 0,1 | — | — | — | 1,2 | |
| | | | | | | | | | | | | | | Cornberg |
| 21 | — | 7 | 13 | 6 | 6 | 3 | — | 2 | 1 | — | 2 | — | 15 | |
| 5 | 9 | 24 | 1 | 38 | 7 | 8 | 2 | — | — | 1 | — | 1 | 15 | |
| 3,5 | — | 1,2 | 2,2 | 1,0 | 1,0 | 0,5 | — | 0,3 | 0,2 | — | 0,3 | — | 2,5 | |
| 0,6 | 1,1 | 2,8 | 0,1 | 4,5 | 0,8 | 0,9 | 0,2 | — | — | 0,1 | — | 0,1 | 1,8 | |
| | | | | | | | | | | | | | | Darmstadt, Wissenschaftsstadt |
| 3 997 | 850 | 871 | 528 | 33 | 3 656 | 189 | 59 | 940 | 36 | 38 | 61 | 13 | 3 777 | |
| 1 971 | 1 828 | 524 | 291 | 181 | 653 | 259 | 127 | 227 | 62 | 15 | 51 | 7 | 374 | |
| 5,7 | 1,2 | 1,2 | 0,7 | 0,0 | 5,2 | 0,3 | 0,1 | 1,3 | 0,1 | 0,1 | 0,1 | 0,0 | 5,3 | |
| 3,9 | 3,6 | 1,0 | 0,6 | 0,4 | 1,3 | 0,5 | 0,3 | 0,4 | 0,1 | 0,0 | 0,1 | 0,0 | 0,7 | |
| | | | | | | | | | | | | | | Dautphetal |
| 226 | 20 | 63 | 106 | 3 | 93 | 29 | 6 | 67 | 5 | 6 | — | 1 | 130 | |
| 62 | 28 | 13 | 27 | 13 | 12 | 14 | 6 | 17 | 1 | 1 | 1 | — | 90 | |
| 5,0 | 0,4 | 1,4 | 2,3 | 0,1 | 2,0 | 0,6 | 0,1 | 1,5 | 0,1 | 0,1 | — | 0,0 | 2,9 | |
| 2,2 | 1,0 | 0,5 | 1,0 | 0,5 | 0,4 | 0,5 | 0,2 | 0,6 | 0,0 | 0,0 | 0,0 | — | 3,2 | |
| | | | | | | | | | | | | | | Dieburg, Stadt |
| 512 | 60 | 108 | 68 | 6 | 188 | 39 | 17 | 78 | 2 | 10 | 1 | 1 | 239 | |
| 246 | 131 | 83 | 30 | 32 | 32 | 22 | 22 | 24 | — | 4 | 3 | 1 | 46 | |
| 6,8 | 0,8 | 1,4 | 0,9 | 0,1 | 2,5 | 0,5 | 0,2 | 1,0 | 0,0 | 0,1 | 0,0 | 0,0 | 3,2 | |
| 4,6 | 2,4 | 1,5 | 0,6 | 0,6 | 0,6 | 0,4 | 0,4 | 0,4 | — | 0,1 | 0,1 | 0,0 | 0,9 | |
| | | | | | | | | | | | | | | Diemelsee |
| 234 | 8 | 37 | 63 | 6 | 30 | 21 | 3 | 4 | 1 | 2 | — | — | 44 | |
| 131 | 23 | 20 | 44 | 9 | 6 | 11 | 13 | 6 | 1 | — | 1 | — | 20 | |
| 10,3 | 0,4 | 1,6 | 2,8 | 0,3 | 1,3 | 0,9 | 0,1 | 0,2 | 0,0 | 0,1 | — | — | 1,9 | |
| 7,3 | 1,3 | 1,1 | 2,5 | 0,5 | 0,3 | 0,6 | 0,7 | 0,3 | 0,1 | — | 0,1 | — | 1,1 | |
| | | | | | | | | | | | | | | Diemelstadt, Stadt |
| 138 | 11 | 33 | 53 | 5 | 33 | 15 | 11 | 9 | — | 3 | 1 | — | 50 | |
| 57 | 12 | 19 | 29 | 8 | 6 | 7 | 6 | 5 | 1 | 4 | — | 1 | 10 | |
| 6,3 | 0,5 | 1,5 | 2,4 | 0,2 | 1,5 | 0,7 | 0,5 | 0,4 | — | 0,1 | 0,0 | — | 2,3 | |
| 3,5 | 0,7 | 1,2 | 1,8 | 0,5 | 0,4 | 0,4 | 0,4 | 0,3 | 0,1 | 0,2 | — | 0,1 | 0,6 | |

**9. Ergebnisse der Europawahlen
9.2 in den hessischen**

| Gemeinde | Wahlberechtigte | | Wähler/innen – Wahlbeteiligung – | | Abgegebene Stimmen | | CDU | SPD | GRÜNE | AfD | DIE LINKE |
|--|-----------------|---|-------------------------------------|-----------------------------|-----------------------|--------|-------|-------|-------|-------|--------------|
| | ins- gesamt | mit Sperr- vermerk "W" (Wahrschein) | ins- gesamt | dar. mit Wahl- schein | un- gültig | gültig | | | | | |
| 438001 Dietzenbach, Kreisstadt | | | | | | | | | | | |
| 19 Anzahl | 18 889 | 2 890 | 10 581 | 2 746 | 104 | 10 477 | 2 634 | 1 687 | 2 576 | 1 140 | 458 |
| 14 Anzahl | 18 966 | 1 884 | 8 029 | 1 750 | 81 | 7 948 | 2 331 | 2 200 | 975 | 957 | 519 |
| 19 % | x | 15,3 | 56,0 | 26,0 | 1,0 | 99,0 | 25,1 | 16,1 | 24,6 | 10,9 | 4,4 |
| 14 % | x | 9,9 | 42,3 | 21,8 | 1,0 | 99,0 | 29,3 | 27,7 | 12,3 | 12,0 | 6,5 |
| 532005 Dietzhöltal | | | | | | | | | | | |
| 19 Anzahl | 4 347 | 490 | 2 083 | 466 | 24 | 2 059 | 639 | 446 | 326 | 242 | 64 |
| 14 Anzahl | 4 555 | 306 | 1 415 | 287 | 9 | 1 406 | 505 | 459 | 115 | 123 | 52 |
| 19 % | x | 11,3 | 47,9 | 22,4 | 1,2 | 98,8 | 31,0 | 21,7 | 15,8 | 11,8 | 3,1 |
| 14 % | x | 6,7 | 31,1 | 20,3 | 0,6 | 99,4 | 35,9 | 32,6 | 8,2 | 8,7 | 3,7 |
| 532006 Dillenburg, Oranienstadt | | | | | | | | | | | |
| 19 Anzahl | 16 850 | 1 743 | 7 772 | 1 665 | 79 | 7 693 | 2 523 | 1 486 | 1 178 | 871 | 244 |
| 14 Anzahl | 17 419 | 873 | 4 991 | 833 | 50 | 4 941 | 1 805 | 1 499 | 381 | 426 | 225 |
| 19 % | x | 10,3 | 46,1 | 21,4 | 1,0 | 99,0 | 32,8 | 19,3 | 15,3 | 11,3 | 3,2 |
| 14 % | x | 5,0 | 28,7 | 16,7 | 1,0 | 99,0 | 36,5 | 30,3 | 7,7 | 8,6 | 4,6 |
| 631003 Dipperz | | | | | | | | | | | |
| 19 Anzahl | 2 792 | 318 | 1 744 | 310 | 20 | 1 724 | 676 | 135 | 334 | 214 | 45 |
| 14 Anzahl | 2 698 | 147 | 1 171 | 136 | 19 | 1 152 | 614 | 177 | 116 | 87 | 36 |
| 19 % | x | 11,4 | 62,5 | 17,8 | 1,1 | 98,9 | 39,2 | 7,8 | 19,4 | 12,4 | 2,6 |
| 14 % | x | 5,4 | 43,4 | 11,6 | 1,6 | 98,4 | 53,3 | 15,4 | 10,1 | 7,6 | 3,1 |
| 533004 Dornburg | | | | | | | | | | | |
| 19 Anzahl | 6 204 | 1 256 | 3 533 | 1 206 | 43 | 3 490 | 1 511 | 434 | 481 | 422 | 74 |
| 14 Anzahl | 6 316 | 647 | 2 554 | 620 | 30 | 2 524 | 1 251 | 546 | 128 | 272 | 89 |
| 19 % | x | 20,2 | 56,9 | 34,1 | 1,2 | 98,8 | 43,3 | 12,4 | 13,8 | 12,1 | 2,1 |
| 14 % | x | 10,2 | 40,4 | 24,3 | 1,2 | 98,8 | 49,6 | 21,6 | 5,1 | 10,8 | 3,5 |
| 438002 Dreieich, Stadt | | | | | | | | | | | |
| 19 Anzahl | 29 065 | 5 002 | 18 248 | 4 773 | 182 | 18 066 | 4 747 | 2 713 | 4 809 | 1 632 | 676 |
| 14 Anzahl | 29 205 | 2 979 | 13 329 | 2 748 | 161 | 13 168 | 4 187 | 3 762 | 1 792 | 1 172 | 580 |
| 19 % | x | 17,2 | 62,8 | 26,2 | 1,0 | 99,0 | 26,3 | 15,0 | 26,6 | 9,0 | 3,7 |
| 14 % | x | 10,2 | 45,6 | 20,6 | 1,2 | 98,8 | 31,8 | 28,6 | 13,6 | 8,9 | 4,4 |
| 532007 Driedorf | | | | | | | | | | | |
| 19 Anzahl | 3 846 | 433 | 2 138 | 403 | 23 | 2 115 | 617 | 418 | 246 | 396 | 66 |
| 14 Anzahl | 3 891 | 197 | 1 499 | 189 | 17 | 1 482 | 555 | 421 | 84 | 191 | 55 |
| 19 % | x | 11,3 | 55,6 | 18,8 | 1,1 | 98,9 | 29,2 | 19,8 | 11,6 | 18,7 | 3,1 |
| 14 % | x | 5,1 | 38,5 | 12,6 | 1,1 | 98,9 | 37,4 | 28,4 | 5,7 | 12,9 | 3,7 |
| 631004 Ebersburg | | | | | | | | | | | |
| 19 Anzahl | 3 587 | 375 | 2 170 | 355 | 18 | 2 152 | 886 | 210 | 360 | 248 | 59 |
| 14 Anzahl | 3 550 | 193 | 1 457 | 181 | 21 | 1 436 | 765 | 226 | 123 | 122 | 38 |
| 19 % | x | 10,5 | 60,5 | 16,4 | 0,8 | 99,2 | 41,2 | 9,8 | 16,7 | 11,5 | 2,7 |
| 14 % | x | 5,4 | 41,0 | 12,4 | 1,4 | 98,6 | 53,3 | 15,7 | 8,6 | 8,5 | 2,6 |
| 534008 Ebsdorfergrund | | | | | | | | | | | |
| 19 Anzahl | 7 189 | 734 | 4 206 | 706 | 44 | 4 162 | 874 | 1 068 | 883 | 419 | 180 |
| 14 Anzahl | 7 175 | 304 | 2 674 | 285 | 37 | 2 637 | 633 | 1 030 | 346 | 211 | 170 |
| 19 % | x | 10,2 | 58,5 | 16,8 | 1,0 | 99,0 | 21,0 | 25,7 | 21,2 | 10,1 | 4,3 |
| 14 % | x | 4,2 | 37,3 | 10,7 | 1,4 | 98,6 | 24,0 | 39,1 | 13,1 | 8,0 | 6,4 |
| 440006 Echzell | | | | | | | | | | | |
| 19 Anzahl | 4 289 | 853 | 2 687 | 795 | 52 | 2 635 | 645 | 612 | 576 | 266 | 73 |
| 14 Anzahl | 4 229 | 382 | 1 539 | 352 | 17 | 1 522 | 412 | 527 | 216 | 139 | 70 |
| 19 % | x | 19,9 | 62,6 | 29,6 | 1,9 | 98,1 | 24,5 | 23,2 | 21,9 | 10,1 | 2,8 |
| 14 % | x | 9,0 | 36,4 | 22,9 | 1,1 | 98,9 | 27,1 | 34,6 | 14,2 | 9,1 | 4,6 |
| 634002 Edermünde | | | | | | | | | | | |
| 19 Anzahl | 5 895 | 1 038 | 3 509 | 965 | 33 | 3 476 | 715 | 1 116 | 727 | 301 | 111 |
| 14 Anzahl | 5 990 | 530 | 2 357 | 472 | 50 | 2 307 | 453 | 1 095 | 287 | 179 | 95 |
| 19 % | x | 17,6 | 59,5 | 27,5 | 0,9 | 99,1 | 20,6 | 32,1 | 20,9 | 8,7 | 3,2 |
| 14 % | x | 8,8 | 39,3 | 20,0 | 2,1 | 97,9 | 19,6 | 47,5 | 12,4 | 7,8 | 4,1 |

2019 und 2014
Gemeinden (alphabetische Sortierung)

| Von den gültigen Stimmen entfielen auf | | | | | | | | | | | | | | Gemeinde |
|--|---------|----------------------------|-----------------|-----|---------------|---------|---------------------------|-----|-----|-----|------|-----|----------------------------------|----------|
| FDP | PIRATEN | Tier- schutz- partei | FREIE WÄHLER | NPD | Die PARTEI | FAMILIE | Volksab- stimm- ung | ÖDP | DKP | BP | MLPD | SGP | Sonstige (2019: Seite 116) | |
| Dietzenbach, Kreisstadt | | | | | | | | | | | | | | |
| 693 | 57 | 146 | 185 | 8 | 216 | 41 | 17 | 91 | 12 | 16 | 3 | 2 | 495 | |
| 384 | 105 | 104 | 76 | 40 | 34 | 30 | 39 | 48 | 17 | 2 | 4 | — | 83 | |
| 6,6 | 0,5 | 1,4 | 1,8 | 0,1 | 2,1 | 0,4 | 0,2 | 0,9 | 0,1 | 0,2 | 0,0 | 0,0 | 4,7 | |
| 4,8 | 1,3 | 1,3 | 1,0 | 0,5 | 0,4 | 0,4 | 0,5 | 0,6 | 0,2 | 0,0 | 0,1 | — | 1,0 | |
| Dietzhöhlztal | | | | | | | | | | | | | | |
| 100 | 10 | 19 | 48 | 7 | 37 | 19 | 4 | 29 | — | 5 | 1 | — | 63 | |
| 43 | 12 | 12 | 25 | 16 | 4 | 9 | 6 | 6 | 1 | — | — | 1 | 17 | |
| 4,9 | 0,5 | 0,9 | 2,3 | 0,3 | 1,8 | 0,9 | 0,2 | 1,4 | — | 0,2 | 0,0 | — | 3,1 | |
| 3,1 | 0,9 | 0,9 | 1,8 | 1,1 | 0,3 | 0,6 | 0,4 | 0,4 | 0,1 | — | — | 0,1 | 1,2 | |
| Dillenburg, Oranienstadt | | | | | | | | | | | | | | |
| 396 | 32 | 130 | 107 | 44 | 174 | 38 | 21 | 122 | 5 | 6 | 1 | — | 315 | |
| 156 | 53 | 48 | 36 | 80 | 28 | 29 | 13 | 27 | 6 | 2 | 2 | 1 | 124 | |
| 5,1 | 0,4 | 1,7 | 1,4 | 0,6 | 2,3 | 0,5 | 0,3 | 1,6 | 0,1 | 0,1 | 0,0 | — | 4,1 | |
| 3,2 | 1,1 | 1,0 | 0,7 | 1,6 | 0,6 | 0,6 | 0,3 | 0,5 | 0,1 | 0,0 | 0,0 | 0,0 | 2,5 | |
| Dipperz | | | | | | | | | | | | | | |
| 146 | 7 | 18 | 36 | 7 | 33 | 16 | 3 | 9 | — | 3 | — | — | 42 | |
| 50 | 9 | 11 | 10 | 19 | 4 | 3 | 1 | 4 | — | 2 | 1 | — | 8 | |
| 8,5 | 0,4 | 1,0 | 2,1 | 0,4 | 1,9 | 0,9 | 0,2 | 0,5 | — | 0,2 | — | — | 2,4 | |
| 4,3 | 0,8 | 1,0 | 0,9 | 1,6 | 0,3 | 0,3 | 0,1 | 0,3 | — | 0,2 | 0,1 | — | 0,7 | |
| Dornburg | | | | | | | | | | | | | | |
| 251 | 12 | 61 | 61 | 5 | 64 | 20 | 3 | 7 | — | 2 | — | — | 82 | |
| 79 | 20 | 26 | 24 | 23 | 6 | 16 | 15 | 5 | 1 | 1 | 1 | 2 | 19 | |
| 7,2 | 0,3 | 1,7 | 1,7 | 0,1 | 1,8 | 0,6 | 0,1 | 0,2 | — | 0,1 | — | — | 2,3 | |
| 3,1 | 0,8 | 1,0 | 1,0 | 0,9 | 0,2 | 0,6 | 0,6 | 0,2 | 0,0 | 0,0 | 0,0 | 0,1 | 0,8 | |
| Dreieich, Stadt | | | | | | | | | | | | | | |
| 1 470 | 120 | 248 | 264 | 18 | 448 | 82 | 26 | 141 | 4 | 21 | 4 | 2 | 641 | |
| 768 | 212 | 161 | 114 | 50 | 99 | 62 | 40 | 37 | 4 | 7 | — | 3 | 118 | |
| 8,1 | 0,7 | 1,4 | 1,5 | 0,1 | 2,5 | 0,5 | 0,1 | 0,8 | 0,0 | 0,1 | 0,0 | 0,0 | 3,5 | |
| 5,8 | 1,6 | 1,2 | 0,9 | 0,4 | 0,8 | 0,5 | 0,3 | 0,3 | 0,0 | 0,1 | — | 0,0 | 0,9 | |
| Driedorf | | | | | | | | | | | | | | |
| 103 | 17 | 30 | 51 | 2 | 54 | 12 | 4 | 22 | 1 | 3 | — | — | 73 | |
| 24 | 12 | 16 | 22 | 51 | 2 | 9 | 6 | 1 | 2 | — | — | — | 31 | |
| 4,9 | 0,8 | 1,4 | 2,4 | 0,1 | 2,6 | 0,6 | 0,2 | 1,0 | 0,0 | 0,1 | — | — | 3,5 | |
| 1,6 | 0,8 | 1,1 | 1,5 | 3,4 | 0,1 | 0,6 | 0,4 | 0,1 | 0,1 | — | — | — | 2,1 | |
| Ebersburg | | | | | | | | | | | | | | |
| 131 | 7 | 43 | 71 | 3 | 51 | 15 | 2 | 10 | — | 7 | — | — | 49 | |
| 37 | 15 | 23 | 17 | 32 | 9 | 4 | 2 | 4 | — | 2 | — | — | 17 | |
| 6,1 | 0,3 | 2,0 | 3,3 | 0,1 | 2,4 | 0,7 | 0,1 | 0,5 | — | 0,3 | — | — | 2,3 | |
| 2,6 | 1,0 | 1,6 | 1,2 | 2,2 | 0,6 | 0,3 | 0,1 | 0,3 | — | 0,1 | — | — | 1,2 | |
| Ebsdorfergrund | | | | | | | | | | | | | | |
| 241 | 34 | 63 | 78 | 6 | 114 | 28 | 8 | 40 | 3 | 6 | 1 | 1 | 115 | |
| 58 | 27 | 27 | 31 | 22 | 17 | 13 | 5 | 13 | 2 | 2 | — | — | 30 | |
| 5,8 | 0,8 | 1,5 | 1,9 | 0,1 | 2,7 | 0,7 | 0,2 | 1,0 | 0,1 | 0,1 | 0,0 | 0,0 | 2,8 | |
| 2,2 | 1,0 | 1,0 | 1,2 | 0,8 | 0,6 | 0,5 | 0,2 | 0,5 | 0,1 | 0,1 | — | — | 1,1 | |
| Echzell | | | | | | | | | | | | | | |
| 149 | 18 | 48 | 50 | 10 | 62 | 14 | 11 | 14 | 2 | 1 | 1 | — | 83 | |
| 50 | 13 | 20 | 13 | 22 | 12 | 7 | 8 | 4 | 3 | — | — | 1 | 5 | |
| 5,7 | 0,7 | 1,8 | 1,9 | 0,4 | 2,4 | 0,5 | 0,4 | 0,5 | 0,1 | 0,0 | 0,0 | — | 3,1 | |
| 3,3 | 0,9 | 1,3 | 0,9 | 1,4 | 0,8 | 0,5 | 0,5 | 0,3 | 0,2 | — | — | 0,1 | 0,3 | |
| Edermünde | | | | | | | | | | | | | | |
| 152 | 16 | 51 | 71 | 3 | 75 | 20 | 8 | 11 | 3 | 3 | 1 | — | 92 | |
| 57 | 26 | 38 | 30 | 10 | 9 | 4 | 3 | 6 | — | — | 1 | — | 14 | |
| 4,4 | 0,5 | 1,5 | 2,0 | 0,1 | 2,2 | 0,6 | 0,2 | 0,3 | 0,1 | 0,1 | 0,0 | — | 2,6 | |
| 2,5 | 1,1 | 1,6 | 1,3 | 0,4 | 0,4 | 0,2 | 0,1 | 0,3 | — | — | 0,0 | — | 0,6 | |

**9. Ergebnisse der Europawahlen
9.2 in den hessischen**

| Gemeinde | Wahlberechtigte | | Wähler/innen – Wahlbeteiligung – | | Abgegebene Stimmen | | CDU | SPD | GRÜNE | AfD | DIE LINKE |
|--------------------------------------|-----------------|---|-------------------------------------|-----------------------------|-----------------------|--------|-------|-------|-------|------|--------------|
| | ins- gesamt | mit Sperr- vermerk "W" (Wahrschein) | ins- gesamt | dar. mit Wahl- schein | un- gültig | gültig | | | | | |
| 635009 Edertal, Nationalparkgemeinde | | | | | | | | | | | |
| 19 Anzahl | 5 121 | 770 | 3 076 | 741 | 25 | 3 051 | 802 | 758 | 638 | 276 | 96 |
| 14 Anzahl | 5 231 | 462 | 2 236 | 439 | 26 | 2 210 | 646 | 821 | 252 | 176 | 97 |
| 19 % | x | 15,0 | 60,1 | 24,1 | 0,8 | 99,2 | 26,3 | 24,8 | 20,9 | 9,0 | 3,1 |
| 14 % | x | 8,8 | 42,7 | 19,6 | 1,2 | 98,8 | 29,2 | 37,1 | 11,4 | 8,0 | 4,4 |
| 438003 Egelsbach | | | | | | | | | | | |
| 19 Anzahl | 8 029 | 1 259 | 5 113 | 1 191 | 57 | 5 056 | 1 123 | 902 | 1 405 | 481 | 188 |
| 14 Anzahl | 8 119 | 731 | 3 729 | 687 | 66 | 3 663 | 989 | 1 147 | 533 | 375 | 176 |
| 19 % | x | 15,7 | 63,7 | 23,3 | 1,1 | 98,9 | 22,2 | 17,8 | 27,8 | 9,5 | 3,7 |
| 14 % | x | 9,0 | 45,9 | 18,4 | 1,8 | 98,2 | 27,0 | 31,3 | 14,6 | 10,2 | 4,8 |
| 631005 Ehrenberg (Rhön) | | | | | | | | | | | |
| 19 Anzahl | 2 058 | 213 | 1 567 | 199 | 52 | 1 515 | 684 | 173 | 215 | 167 | 33 |
| 14 Anzahl | 2 126 | 104 | 935 | 95 | 12 | 923 | 496 | 173 | 70 | 69 | 27 |
| 19 % | x | 10,3 | 76,1 | 12,7 | 3,3 | 96,7 | 45,1 | 11,4 | 14,2 | 11,0 | 2,2 |
| 14 % | x | 4,9 | 44,0 | 10,2 | 1,3 | 98,7 | 53,7 | 18,7 | 7,6 | 7,5 | 2,9 |
| 532008 Ehringshausen | | | | | | | | | | | |
| 19 Anzahl | 6 970 | 914 | 3 446 | 861 | 42 | 3 404 | 1 009 | 656 | 544 | 501 | 120 |
| 14 Anzahl | 7 015 | 405 | 2 245 | 387 | 28 | 2 217 | 754 | 736 | 166 | 222 | 93 |
| 19 % | x | 13,1 | 49,4 | 25,0 | 1,2 | 98,8 | 29,6 | 19,3 | 16,0 | 14,7 | 3,5 |
| 14 % | x | 5,8 | 32,0 | 17,2 | 1,2 | 98,8 | 34,0 | 33,2 | 7,5 | 10,0 | 4,2 |
| 631006 Eichenzell | | | | | | | | | | | |
| 19 Anzahl | 8 879 | 1 062 | 5 316 | 1 017 | 59 | 5 257 | 1 968 | 642 | 976 | 603 | 145 |
| 14 Anzahl | 8 742 | 462 | 3 278 | 418 | 36 | 3 242 | 1 536 | 699 | 320 | 240 | 127 |
| 19 % | x | 12,0 | 59,9 | 19,1 | 1,1 | 98,9 | 37,4 | 12,2 | 18,6 | 11,5 | 2,8 |
| 14 % | x | 5,3 | 37,5 | 12,8 | 1,1 | 98,9 | 47,4 | 21,6 | 9,9 | 7,4 | 3,9 |
| 431006 Einhausen | | | | | | | | | | | |
| 19 Anzahl | 4 940 | 1 294 | 3 163 | 1 247 | 45 | 3 118 | 959 | 467 | 750 | 304 | 74 |
| 14 Anzahl | 4 978 | 981 | 3 515 | 916 | 118 | 3 397 | 1 318 | 952 | 367 | 273 | 96 |
| 19 % | x | 26,2 | 64,0 | 39,4 | 1,4 | 98,6 | 30,8 | 15,0 | 24,1 | 9,7 | 2,4 |
| 14 % | x | 19,7 | 70,6 | 26,1 | 3,4 | 96,6 | 38,8 | 28,0 | 10,8 | 8,0 | 2,8 |
| 631007 Eiterfeld, Marktgemeinde | | | | | | | | | | | |
| 19 Anzahl | 5 608 | 732 | 3 399 | 707 | 42 | 3 357 | 1 500 | 339 | 418 | 417 | 84 |
| 14 Anzahl | 5 701 | 335 | 2 304 | 317 | 36 | 2 268 | 1 282 | 383 | 166 | 149 | 70 |
| 19 % | x | 13,1 | 60,6 | 20,8 | 1,2 | 98,8 | 44,7 | 10,1 | 12,5 | 12,4 | 2,5 |
| 14 % | x | 5,9 | 40,4 | 13,8 | 1,6 | 98,4 | 56,5 | 16,9 | 7,3 | 6,6 | 3,1 |
| 533005 Elbtal | | | | | | | | | | | |
| 19 Anzahl | 1 835 | 244 | 963 | 235 | 15 | 948 | 343 | 165 | 146 | 124 | 17 |
| 14 Anzahl | 1 837 | 141 | 722 | 134 | 12 | 710 | 294 | 190 | 51 | 80 | 20 |
| 19 % | x | 13,3 | 52,5 | 24,4 | 1,6 | 98,4 | 36,2 | 17,4 | 15,4 | 13,1 | 1,8 |
| 14 % | x | 7,7 | 39,3 | 18,6 | 1,7 | 98,3 | 41,4 | 26,8 | 7,2 | 11,3 | 2,8 |
| 439003 Eltville am Rhein, Stadt | | | | | | | | | | | |
| 19 Anzahl | 12 835 | 2 655 | 8 328 | 2 503 | 63 | 8 265 | 2 740 | 1 228 | 2 153 | 621 | 248 |
| 14 Anzahl | 12 912 | 1 589 | 5 998 | 1 486 | 60 | 5 938 | 2 207 | 1 594 | 810 | 461 | 220 |
| 19 % | x | 20,7 | 64,9 | 30,1 | 0,8 | 99,2 | 33,2 | 14,9 | 26,0 | 7,5 | 3,0 |
| 14 % | x | 12,3 | 46,5 | 24,8 | 1,0 | 99,0 | 37,2 | 26,8 | 13,6 | 7,8 | 3,7 |
| 533006 Elz | | | | | | | | | | | |
| 19 Anzahl | 5 804 | 1 035 | 3 240 | 984 | 40 | 3 200 | 1 228 | 460 | 581 | 317 | 72 |
| 14 Anzahl | 5 799 | 597 | 2 337 | 573 | 31 | 2 306 | 1 113 | 573 | 157 | 210 | 64 |
| 19 % | x | 17,8 | 55,8 | 30,4 | 1,2 | 98,8 | 38,4 | 14,4 | 18,2 | 9,9 | 2,3 |
| 14 % | x | 10,3 | 40,3 | 24,5 | 1,3 | 98,7 | 48,3 | 24,8 | 6,8 | 9,1 | 2,8 |
| 432005 Eppertshausen | | | | | | | | | | | |
| 19 Anzahl | 4 475 | 828 | 2 682 | 798 | 30 | 2 652 | 851 | 425 | 559 | 277 | 99 |
| 14 Anzahl | 4 537 | 485 | 1 939 | 454 | 29 | 1 910 | 693 | 531 | 242 | 186 | 73 |
| 19 % | x | 18,5 | 59,9 | 29,8 | 1,1 | 98,9 | 32,1 | 16,0 | 21,1 | 10,4 | 3,7 |
| 14 % | x | 10,7 | 42,7 | 23,4 | 1,5 | 98,5 | 36,3 | 27,8 | 12,7 | 9,7 | 3,8 |

2019 und 2014
Gemeinden (alphabetische Sortierung)

| Von den gültigen Stimmen entfielen auf | | | | | | | | | | | | | | Gemeinde |
|--|---------|----------------------------|-----------------|-----|---------------|---------|---------------------------|-----|-----|-----|------|-----|----------------------------------|----------|
| FDP | PIRATEN | Tier- schutz- partei | FREIE WÄHLER | NPD | Die PARTEI | FAMILIE | Volksab- stimm- ung | ÖDP | DKP | BP | MLPD | SGP | Sonstige (2019: Seite 116) | |
| Edertal, Nationalparkgemeinde | | | | | | | | | | | | | | |
| 176 | 8 | 37 | 68 | 8 | 42 | 23 | 2 | 16 | 3 | 4 | 1 | 1 | 92 | |
| 102 | 18 | 20 | 25 | 10 | 1 | 8 | 7 | 8 | 3 | 1 | — | — | 15 | |
| 5,8 | 0,3 | 1,2 | 2,2 | 0,3 | 1,4 | 0,8 | 0,1 | 0,5 | 0,1 | 0,1 | 0,0 | 0,0 | 3,0 | |
| 4,6 | 0,8 | 0,9 | 1,1 | 0,5 | 0,0 | 0,4 | 0,3 | 0,4 | 0,1 | 0,0 | — | — | 0,7 | |
| Egelsbach | | | | | | | | | | | | | | |
| 332 | 44 | 87 | 74 | 6 | 133 | 37 | 7 | 39 | 1 | 3 | 1 | — | 193 | |
| 153 | 65 | 52 | 24 | 16 | 36 | 15 | 25 | 11 | 7 | 4 | 1 | — | 34 | |
| 6,6 | 0,9 | 1,7 | 1,5 | 0,1 | 2,6 | 0,7 | 0,1 | 0,8 | 0,0 | 0,1 | 0,0 | — | 3,8 | |
| 4,2 | 1,8 | 1,4 | 0,7 | 0,4 | 1,0 | 0,4 | 0,7 | 0,3 | 0,2 | 0,1 | 0,0 | — | 0,9 | |
| Ehrenberg (Rhön) | | | | | | | | | | | | | | |
| 86 | 10 | 15 | 39 | 4 | 17 | 15 | 8 | 16 | 1 | 3 | — | — | 29 | |
| 15 | 4 | 4 | 16 | 8 | 1 | 12 | 2 | 7 | 1 | — | — | — | 18 | |
| 5,7 | 0,7 | 1,0 | 2,6 | 0,3 | 1,1 | 1,0 | 0,5 | 1,1 | 0,1 | 0,2 | — | — | 1,9 | |
| 1,6 | 0,4 | 0,4 | 1,7 | 0,9 | 0,1 | 1,3 | 0,2 | 0,8 | 0,1 | — | — | — | 2,0 | |
| Ehringshausen | | | | | | | | | | | | | | |
| 166 | 15 | 50 | 87 | 14 | 82 | 11 | 6 | 24 | 2 | 2 | — | — | 115 | |
| 54 | 22 | 31 | 39 | 25 | 13 | 11 | 2 | 3 | 2 | 3 | — | 1 | 40 | |
| 4,9 | 0,4 | 1,5 | 2,6 | 0,4 | 2,4 | 0,3 | 0,2 | 0,7 | 0,1 | 0,1 | — | — | 3,4 | |
| 2,4 | 1,0 | 1,4 | 1,8 | 1,1 | 0,6 | 0,5 | 0,1 | 0,1 | 0,1 | 0,1 | — | 0,0 | 1,8 | |
| Eichenzell | | | | | | | | | | | | | | |
| 354 | 22 | 80 | 97 | 9 | 136 | 29 | 8 | 32 | 1 | 7 | — | — | 148 | |
| 97 | 32 | 28 | 16 | 56 | 16 | 24 | 10 | 4 | 1 | 1 | 1 | — | 34 | |
| 6,7 | 0,4 | 1,5 | 1,8 | 0,2 | 2,6 | 0,6 | 0,2 | 0,6 | 0,0 | 0,1 | — | — | 2,8 | |
| 3,0 | 1,0 | 0,9 | 0,5 | 1,7 | 0,5 | 0,7 | 0,3 | 0,1 | 0,0 | 0,0 | 0,0 | — | 1,0 | |
| Einhausen | | | | | | | | | | | | | | |
| 207 | 23 | 55 | 52 | 7 | 82 | 22 | 5 | 11 | — | 4 | 4 | 1 | 91 | |
| 121 | 32 | 47 | 65 | 26 | 19 | 23 | 15 | 8 | 1 | 1 | 1 | — | 32 | |
| 6,6 | 0,7 | 1,8 | 1,7 | 0,2 | 2,6 | 0,7 | 0,2 | 0,4 | — | 0,1 | 0,1 | 0,0 | 2,9 | |
| 3,6 | 0,9 | 1,4 | 1,9 | 0,8 | 0,6 | 0,7 | 0,4 | 0,2 | 0,0 | 0,0 | 0,0 | — | 0,9 | |
| Eiterfeld, Marktgemeinde | | | | | | | | | | | | | | |
| 205 | 10 | 36 | 165 | 5 | 64 | 25 | 7 | 10 | — | 4 | — | — | 68 | |
| 58 | 12 | 10 | 44 | 40 | 10 | 18 | 9 | 3 | — | — | — | — | 14 | |
| 6,1 | 0,3 | 1,1 | 4,9 | 0,1 | 1,9 | 0,7 | 0,2 | 0,3 | — | 0,1 | — | — | 2,0 | |
| 2,6 | 0,5 | 0,4 | 1,9 | 1,8 | 0,4 | 0,8 | 0,4 | 0,1 | — | — | — | — | 0,6 | |
| Elbtal | | | | | | | | | | | | | | |
| 57 | 5 | 12 | 11 | 3 | 23 | 6 | 1 | 2 | — | — | — | — | 33 | |
| 20 | 9 | 10 | 13 | 7 | 3 | 3 | 1 | 1 | 1 | — | — | — | 7 | |
| 6,0 | 0,5 | 1,3 | 1,2 | 0,3 | 2,4 | 0,6 | 0,1 | 0,2 | — | — | — | — | 3,5 | |
| 2,8 | 1,3 | 1,4 | 1,8 | 1,0 | 0,4 | 0,4 | 0,1 | 0,1 | 0,1 | — | — | — | 1,0 | |
| Eltville am Rhein, Stadt | | | | | | | | | | | | | | |
| 588 | 33 | 106 | 64 | 5 | 177 | 29 | 7 | 37 | 3 | 10 | 3 | — | 213 | |
| 310 | 72 | 72 | 42 | 14 | 26 | 20 | 20 | 20 | 4 | 3 | 1 | 1 | 41 | |
| 7,1 | 0,4 | 1,3 | 0,8 | 0,1 | 2,1 | 0,4 | 0,1 | 0,4 | 0,0 | 0,1 | 0,0 | — | 2,6 | |
| 5,2 | 1,2 | 1,2 | 0,7 | 0,2 | 0,4 | 0,3 | 0,3 | 0,3 | 0,1 | 0,1 | 0,0 | 0,0 | 0,7 | |
| Elz | | | | | | | | | | | | | | |
| 196 | 17 | 39 | 59 | 4 | 73 | 12 | 5 | 15 | 2 | 2 | — | — | 118 | |
| 58 | 22 | 21 | 25 | 5 | 6 | 7 | 12 | 7 | — | — | — | — | 26 | |
| 6,1 | 0,5 | 1,2 | 1,8 | 0,1 | 2,3 | 0,4 | 0,2 | 0,5 | 0,1 | 0,1 | — | — | 3,7 | |
| 2,5 | 1,0 | 0,9 | 1,1 | 0,2 | 0,3 | 0,3 | 0,5 | 0,3 | — | — | — | — | 1,1 | |
| Eppertshausen | | | | | | | | | | | | | | |
| 167 | 14 | 39 | 39 | 2 | 56 | 12 | 2 | 11 | 1 | 5 | 1 | — | 92 | |
| 41 | 36 | 21 | 16 | 15 | 14 | 16 | 8 | 4 | 3 | 1 | 1 | — | 9 | |
| 6,3 | 0,5 | 1,5 | 1,5 | 0,1 | 2,1 | 0,5 | 0,1 | 0,4 | 0,0 | 0,2 | 0,0 | — | 3,5 | |
| 2,1 | 1,9 | 1,1 | 0,8 | 0,8 | 0,7 | 0,8 | 0,4 | 0,2 | 0,2 | 0,1 | 0,1 | — | 0,5 | |

**9. Ergebnisse der Europawahlen
9.2 in den hessischen**

| Gemeinde | Wahlberechtigte | | Wähler/innen – Wahlbeteiligung – | | Abgegebene Stimmen | | CDU | SPD | GRÜNE | AfD | DIE LINKE |
|-----------------------------|-----------------|---|-------------------------------------|-----------------------------|-----------------------|--------|-------|-------|-------|------|--------------|
| | ins- gesamt | mit Sperr- vermerk "W" (Wahrschein) | ins- gesamt | dar. mit Wahl- schein | un- gültig | gültig | | | | | |
| 436002 Eppstein, Stadt | | | | | | | | | | | |
| 19 Anzahl | 9 668 | 2 270 | 6 918 | 2 078 | 69 | 6 849 | 2 111 | 912 | 1 694 | 650 | 190 |
| 14 Anzahl | 9 734 | 1 332 | 5 010 | 1 253 | 37 | 4 973 | 1 641 | 1 209 | 597 | 700 | 173 |
| 19 % | x | 23,5 | 71,6 | 30,0 | 1,0 | 99,0 | 30,8 | 13,3 | 24,7 | 9,5 | 2,8 |
| 14 % | x | 13,7 | 51,5 | 25,0 | 0,7 | 99,3 | 33,0 | 24,3 | 12,0 | 14,1 | 3,5 |
| 437006 Erbach, Kreisstadt | | | | | | | | | | | |
| 19 Anzahl | 9 797 | 1 576 | 4 914 | 1 469 | 68 | 4 846 | 1 380 | 885 | 959 | 565 | 234 |
| 14 Anzahl | 9 875 | 1 099 | 3 682 | 1 005 | 60 | 3 622 | 1 108 | 1 081 | 375 | 409 | 245 |
| 19 % | x | 16,1 | 50,2 | 29,9 | 1,4 | 98,6 | 28,5 | 18,3 | 19,8 | 11,7 | 4,8 |
| 14 % | x | 11,1 | 37,3 | 27,3 | 1,6 | 98,4 | 30,6 | 29,8 | 10,4 | 11,3 | 6,8 |
| 435007 Erlensee, Stadt | | | | | | | | | | | |
| 19 Anzahl | 9 931 | 1 197 | 5 170 | 1 131 | 74 | 5 096 | 1 176 | 1 032 | 942 | 763 | 194 |
| 14 Anzahl | 9 599 | 700 | 3 290 | 659 | 39 | 3 251 | 885 | 1 096 | 358 | 378 | 159 |
| 19 % | x | 12,1 | 52,1 | 21,9 | 1,4 | 98,6 | 23,1 | 20,3 | 18,5 | 15,0 | 3,8 |
| 14 % | x | 7,3 | 34,3 | 20,0 | 1,2 | 98,8 | 27,2 | 33,7 | 11,0 | 11,6 | 4,9 |
| 432006 Erzhausen | | | | | | | | | | | |
| 19 Anzahl | 5 766 | 986 | 3 649 | 955 | 41 | 3 608 | 827 | 661 | 919 | 345 | 150 |
| 14 Anzahl | 5 636 | 560 | 2 638 | 542 | 28 | 2 610 | 739 | 831 | 404 | 232 | 113 |
| 19 % | x | 17,1 | 63,3 | 26,2 | 1,1 | 98,9 | 22,9 | 18,3 | 25,5 | 9,6 | 4,2 |
| 14 % | x | 9,9 | 46,8 | 20,5 | 1,1 | 98,9 | 28,3 | 31,8 | 15,5 | 8,9 | 4,3 |
| 436003 Eschborn, Stadt | | | | | | | | | | | |
| 19 Anzahl | 14 168 | 2 794 | 9 219 | 2 652 | 68 | 9 151 | 2 389 | 1 306 | 2 397 | 875 | 360 |
| 14 Anzahl | 14 316 | 1 885 | 7 102 | 1 785 | 54 | 7 048 | 2 122 | 1 811 | 932 | 879 | 332 |
| 19 % | x | 19,7 | 65,1 | 28,8 | 0,7 | 99,3 | 26,1 | 14,3 | 26,2 | 9,6 | 3,9 |
| 14 % | x | 13,2 | 49,6 | 25,1 | 0,8 | 99,2 | 30,1 | 25,7 | 13,2 | 12,5 | 4,7 |
| 532009 Eschenburg | | | | | | | | | | | |
| 19 Anzahl | 7 732 | 684 | 3 756 | 648 | 29 | 3 727 | 1 242 | 649 | 571 | 477 | 134 |
| 14 Anzahl | 7 885 | 301 | 2 315 | 276 | 22 | 2 293 | 862 | 682 | 155 | 198 | 110 |
| 19 % | x | 8,8 | 48,6 | 17,3 | 0,8 | 99,2 | 33,3 | 17,4 | 15,3 | 12,8 | 3,6 |
| 14 % | x | 3,8 | 29,4 | 11,9 | 1,0 | 99,0 | 37,6 | 29,7 | 6,8 | 8,6 | 4,8 |
| 636003 Eschwege, Kreisstadt | | | | | | | | | | | |
| 19 Anzahl | 15 552 | 2 414 | 7 697 | 2 274 | 105 | 7 592 | 2 024 | 1 827 | 1 412 | 779 | 334 |
| 14 Anzahl | 16 072 | 1 416 | 5 774 | 1 345 | 94 | 5 680 | 1 783 | 2 005 | 515 | 489 | 351 |
| 19 % | x | 15,5 | 49,5 | 29,5 | 1,4 | 98,6 | 26,7 | 24,1 | 18,6 | 10,3 | 4,4 |
| 14 % | x | 8,8 | 35,9 | 23,3 | 1,6 | 98,4 | 31,4 | 35,3 | 9,1 | 8,6 | 6,2 |
| 633007 Espenau | | | | | | | | | | | |
| 19 Anzahl | 4 068 | 649 | 2 368 | 627 | 32 | 2 336 | 543 | 573 | 481 | 245 | 82 |
| 14 Anzahl | 4 046 | 363 | 1 702 | 357 | 36 | 1 666 | 434 | 653 | 187 | 189 | 73 |
| 19 % | x | 16,0 | 58,2 | 26,5 | 1,4 | 98,6 | 23,2 | 24,5 | 20,6 | 10,5 | 3,5 |
| 14 % | x | 9,0 | 42,1 | 21,0 | 2,1 | 97,9 | 26,1 | 39,2 | 11,2 | 11,3 | 4,4 |
| 535003 Feldatal | | | | | | | | | | | |
| 19 Anzahl | 2 036 | 242 | 1 163 | 229 | 13 | 1 150 | 314 | 269 | 178 | 135 | 35 |
| 14 Anzahl | 2 142 | 109 | 856 | 102 | 19 | 837 | 265 | 278 | 80 | 70 | 33 |
| 19 % | x | 11,9 | 57,1 | 19,7 | 1,1 | 98,9 | 27,3 | 23,4 | 15,5 | 11,7 | 3,0 |
| 14 % | x | 5,1 | 40,0 | 11,9 | 2,2 | 97,8 | 31,7 | 33,2 | 9,6 | 8,4 | 3,9 |
| 634003 Felsberg, Stadt | | | | | | | | | | | |
| 19 Anzahl | 8 416 | 1 185 | 4 885 | 1 134 | 72 | 4 813 | 990 | 1 465 | 955 | 474 | 132 |
| 14 Anzahl | 8 571 | 751 | 3 673 | 698 | 78 | 3 595 | 826 | 1 712 | 381 | 237 | 127 |
| 19 % | x | 14,1 | 58,0 | 23,2 | 1,5 | 98,5 | 20,6 | 30,4 | 19,8 | 9,8 | 2,7 |
| 14 % | x | 8,8 | 42,9 | 19,0 | 2,1 | 97,9 | 23,0 | 47,6 | 10,6 | 6,6 | 3,5 |
| 531004 Fernwald | | | | | | | | | | | |
| 19 Anzahl | 5 239 | 911 | 3 199 | 882 | 22 | 3 177 | 805 | 626 | 846 | 272 | 113 |
| 14 Anzahl | 5 199 | 486 | 2 283 | 462 | 23 | 2 260 | 712 | 716 | 304 | 179 | 118 |
| 19 % | x | 17,4 | 61,1 | 27,6 | 0,7 | 99,3 | 25,3 | 19,7 | 26,6 | 8,6 | 3,6 |
| 14 % | x | 9,3 | 43,9 | 20,2 | 1,0 | 99,0 | 31,5 | 31,7 | 13,5 | 7,9 | 5,2 |

2019 und 2014
Gemeinden (alphabetische Sortierung)

| Von den gültigen Stimmen entfielen auf | | | | | | | | | | | | | | Gemeinde |
|--|---------|----------------------------|-----------------|-----|---------------|---------|---------------------------|-----|-----|-----|------|-----|----------------------------------|----------------------|
| FDP | PIRATEN | Tier- schutz- partei | FREIE WÄHLER | NPD | Die PARTEI | FAMILIE | Volksab- stimm- ung | ÖDP | DKP | BP | MLPD | SGP | Sonstige (2019: Seite 116) | |
| | | | | | | | | | | | | | | Eppstein, Stadt |
| 572 | 44 | 100 | 130 | 19 | 136 | 27 | 9 | 45 | 1 | 4 | — | 1 | 204 | |
| 339 | 74 | 57 | 62 | 8 | 28 | 29 | 13 | 18 | 1 | 3 | — | 2 | 19 | |
| 8,4 | 0,6 | 1,5 | 1,9 | 0,3 | 2,0 | 0,4 | 0,1 | 0,7 | 0,0 | 0,1 | — | 0,0 | 3,0 | |
| 6,8 | 1,5 | 1,1 | 1,2 | 0,2 | 0,6 | 0,6 | 0,3 | 0,4 | 0,0 | 0,1 | — | 0,0 | 0,4 | |
| | | | | | | | | | | | | | | Erbach, Kreisstadt |
| 331 | 27 | 72 | 52 | 8 | 104 | 24 | 8 | 20 | — | 3 | 4 | — | 170 | |
| 132 | 44 | 58 | 27 | 26 | 19 | 14 | 11 | 13 | 3 | 2 | 1 | — | 54 | |
| 6,8 | 0,6 | 1,5 | 1,1 | 0,2 | 2,1 | 0,5 | 0,2 | 0,4 | — | 0,1 | 0,1 | — | 3,5 | |
| 3,6 | 1,2 | 1,6 | 0,7 | 0,7 | 0,5 | 0,4 | 0,3 | 0,4 | 0,1 | 0,1 | 0,0 | — | 1,5 | |
| | | | | | | | | | | | | | | Erlensee, Stadt |
| 269 | 54 | 108 | 88 | 16 | 125 | 36 | 20 | 45 | 2 | 2 | — | 1 | 223 | |
| 82 | 46 | 54 | 33 | 41 | 22 | 20 | 14 | 6 | 3 | 2 | — | 1 | 51 | |
| 5,3 | 1,1 | 2,1 | 1,7 | 0,3 | 2,5 | 0,7 | 0,4 | 0,9 | 0,0 | 0,0 | — | 0,0 | 4,4 | |
| 2,5 | 1,4 | 1,7 | 1,0 | 1,3 | 0,7 | 0,6 | 0,4 | 0,2 | 0,1 | 0,1 | — | 0,0 | 1,6 | |
| | | | | | | | | | | | | | | Erzhausen |
| 255 | 22 | 58 | 50 | 8 | 108 | 35 | 11 | 41 | 2 | 1 | — | 1 | 114 | |
| 76 | 46 | 33 | 19 | 22 | 14 | 17 | 13 | 17 | — | 1 | — | — | 33 | |
| 7,1 | 0,6 | 1,6 | 1,4 | 0,2 | 3,0 | 1,0 | 0,3 | 1,1 | 0,1 | 0,0 | — | 0,0 | 3,2 | |
| 2,9 | 1,8 | 1,3 | 0,7 | 0,8 | 0,5 | 0,7 | 0,5 | 0,7 | — | 0,0 | — | — | 1,3 | |
| | | | | | | | | | | | | | | Eschborn, Stadt |
| 814 | 69 | 121 | 149 | 7 | 204 | 36 | 6 | 53 | 7 | 8 | — | — | 350 | |
| 507 | 109 | 73 | 66 | 47 | 40 | 24 | 21 | 28 | 9 | 2 | — | 1 | 45 | |
| 8,9 | 0,8 | 1,3 | 1,6 | 0,1 | 2,2 | 0,4 | 0,1 | 0,6 | 0,1 | 0,1 | — | — | 3,8 | |
| 7,2 | 1,5 | 1,0 | 0,9 | 0,7 | 0,6 | 0,3 | 0,3 | 0,4 | 0,1 | 0,0 | — | 0,0 | 0,6 | |
| | | | | | | | | | | | | | | Eschenburg |
| 158 | 24 | 63 | 69 | 9 | 104 | 25 | 7 | 60 | — | 5 | — | 1 | 129 | |
| 55 | 24 | 35 | 20 | 34 | 10 | 15 | 7 | 16 | — | 2 | 1 | 1 | 66 | |
| 4,2 | 0,6 | 1,7 | 1,9 | 0,2 | 2,8 | 0,7 | 0,2 | 1,6 | — | 0,1 | — | 0,0 | 3,5 | |
| 2,4 | 1,0 | 1,5 | 0,9 | 1,5 | 0,4 | 0,7 | 0,3 | 0,7 | — | 0,1 | 0,0 | 0,0 | 2,9 | |
| | | | | | | | | | | | | | | Eschwege, Kreisstadt |
| 434 | 35 | 129 | 137 | 10 | 133 | 39 | 18 | 45 | 4 | 2 | 3 | — | 227 | |
| 233 | 53 | 54 | 34 | 37 | 27 | 26 | 16 | 9 | 4 | 1 | 2 | 4 | 37 | |
| 5,7 | 0,5 | 1,7 | 1,8 | 0,1 | 1,8 | 0,5 | 0,2 | 0,6 | 0,1 | 0,0 | 0,0 | — | 3,0 | |
| 4,1 | 0,9 | 1,0 | 0,6 | 0,7 | 0,5 | 0,5 | 0,3 | 0,2 | 0,1 | 0,0 | 0,0 | 0,1 | 0,7 | |
| | | | | | | | | | | | | | | Espenau |
| 126 | 13 | 44 | 85 | 3 | 51 | 13 | 5 | 8 | — | 4 | — | — | 60 | |
| 23 | 22 | 24 | 18 | 11 | 4 | 11 | 3 | 6 | 1 | — | — | — | 7 | |
| 5,4 | 0,6 | 1,9 | 3,6 | 0,1 | 2,2 | 0,6 | 0,2 | 0,3 | — | 0,2 | — | — | 2,6 | |
| 1,4 | 1,3 | 1,4 | 1,1 | 0,7 | 0,2 | 0,7 | 0,2 | 0,4 | 0,1 | — | — | — | 0,4 | |
| | | | | | | | | | | | | | | Feldatal |
| 76 | 2 | 15 | 53 | 5 | 25 | 4 | 4 | 5 | — | 2 | — | — | 28 | |
| 45 | 6 | 11 | 16 | 10 | 2 | 5 | 3 | 2 | — | — | — | 1 | 10 | |
| 6,6 | 0,2 | 1,3 | 4,6 | 0,4 | 2,2 | 0,3 | 0,3 | 0,4 | — | 0,2 | — | — | 2,4 | |
| 5,4 | 0,7 | 1,3 | 1,9 | 1,2 | 0,2 | 0,6 | 0,4 | 0,2 | — | — | — | 0,1 | 1,2 | |
| | | | | | | | | | | | | | | Felsberg, Stadt |
| 275 | 28 | 81 | 102 | 11 | 83 | 30 | 8 | 15 | 1 | 3 | 1 | — | 159 | |
| 119 | 29 | 39 | 31 | 20 | 13 | 13 | 11 | 6 | — | 3 | 1 | 2 | 25 | |
| 5,7 | 0,6 | 1,7 | 2,1 | 0,2 | 1,7 | 0,6 | 0,2 | 0,3 | 0,0 | 0,1 | 0,0 | — | 3,3 | |
| 3,3 | 0,8 | 1,1 | 0,9 | 0,6 | 0,4 | 0,4 | 0,3 | 0,2 | — | 0,1 | 0,0 | 0,1 | 0,7 | |
| | | | | | | | | | | | | | | Fernwald |
| 153 | 21 | 51 | 91 | 7 | 65 | 10 | 7 | 17 | 2 | 3 | — | — | 88 | |
| 74 | 32 | 23 | 34 | 15 | 16 | 4 | 6 | 7 | — | — | 1 | — | 19 | |
| 4,8 | 0,7 | 1,6 | 2,9 | 0,2 | 2,0 | 0,3 | 0,2 | 0,5 | 0,1 | 0,1 | — | — | 2,8 | |
| 3,3 | 1,4 | 1,0 | 1,5 | 0,7 | 0,7 | 0,2 | 0,3 | 0,3 | — | — | 0,0 | — | 0,8 | |

**9. Ergebnisse der Europawahlen
9.2 in den hessischen**

| Gemeinde | Wahlberechtigte | | Wähler/innen – Wahlbeteiligung – | | Abgegebene Stimmen | | | | | | | |
|--|-----------------|---|-------------------------------------|-----------------------------|-----------------------|---------|--------|--------|--------|--------|--------------|--|
| | ins- gesamt | mit Sperr- vermerk "W" (Wahrschein) | ins- gesamt | dar. mit Wahl- schein | un- gültig | gültig | CDU | SPD | GRÜNE | AfD | DIE LINKE | |
| 432007 Fischbachtal | | | | | | | | | | | | |
| 19 Anzahl | 2 140 | 471 | 1 466 | 445 | 20 | 1 446 | 358 | 283 | 297 | 185 | 43 | |
| 14 Anzahl | 2 105 | 281 | 1 051 | 271 | 20 | 1 031 | 277 | 337 | 142 | 106 | 39 | |
| 19 % | x | 22,0 | 68,5 | 30,4 | 1,4 | 98,6 | 24,8 | 19,6 | 20,5 | 12,8 | 3,0 | |
| 14 % | x | 13,3 | 49,9 | 25,8 | 1,9 | 98,1 | 26,9 | 32,7 | 13,8 | 10,3 | 3,8 | |
| 631008 Flieden | | | | | | | | | | | | |
| 19 Anzahl | 6 823 | 914 | 3 876 | 862 | 54 | 3 822 | 1 532 | 450 | 579 | 593 | 87 | |
| 14 Anzahl | 6 880 | 440 | 2 720 | 414 | 34 | 2 686 | 1 308 | 515 | 224 | 230 | 94 | |
| 19 % | x | 13,4 | 56,8 | 22,2 | 1,4 | 98,6 | 40,1 | 11,8 | 15,1 | 15,5 | 2,3 | |
| 14 % | x | 6,4 | 39,5 | 15,2 | 1,3 | 98,8 | 48,7 | 19,2 | 8,3 | 8,6 | 3,5 | |
| 435008 Flörsbachtal | | | | | | | | | | | | |
| 19 Anzahl | 1 868 | 320 | 1 107 | 306 | 20 | 1 087 | 278 | 243 | 156 | 158 | 30 | |
| 14 Anzahl | 1 941 | 223 | 857 | 207 | 12 | 845 | 236 | 318 | 57 | 95 | 31 | |
| 19 % | x | 17,1 | 59,3 | 27,6 | 1,8 | 98,2 | 25,6 | 22,4 | 14,4 | 14,5 | 2,8 | |
| 14 % | x | 11,5 | 44,2 | 24,2 | 1,4 | 98,6 | 27,9 | 37,6 | 6,7 | 11,2 | 3,7 | |
| 436004 Flörsheim am Main, Stadt | | | | | | | | | | | | |
| 19 Anzahl | 15 044 | 2 611 | 8 734 | 2 477 | 136 | 8 598 | 2 450 | 1 362 | 1 838 | 978 | 366 | |
| 14 Anzahl | 14 843 | 1 670 | 6 250 | 1 551 | 117 | 6 133 | 1 909 | 1 636 | 753 | 781 | 335 | |
| 19 % | x | 17,4 | 58,1 | 28,4 | 1,6 | 98,4 | 28,5 | 15,8 | 21,4 | 11,4 | 4,3 | |
| 14 % | x | 11,3 | 42,1 | 24,8 | 1,9 | 98,1 | 31,1 | 26,7 | 12,3 | 12,7 | 5,5 | |
| 440007 Florstadt, Stadt | | | | | | | | | | | | |
| 19 Anzahl | 6 906 | 1 065 | 3 929 | 1 021 | 67 | 3 862 | 874 | 949 | 731 | 527 | 116 | |
| 14 Anzahl | 6 992 | 489 | 2 591 | 464 | 36 | 2 555 | 589 | 1 076 | 269 | 227 | 92 | |
| 19 % | x | 15,4 | 56,9 | 26,0 | 1,7 | 98,3 | 22,6 | 24,6 | 18,9 | 13,6 | 3,0 | |
| 14 % | x | 7,0 | 37,1 | 17,9 | 1,4 | 98,6 | 23,1 | 42,1 | 10,5 | 8,9 | 3,6 | |
| 635010 Frankenau, Nationalparkstadt | | | | | | | | | | | | |
| 19 Anzahl | 2 406 | 218 | 1 310 | 211 | 16 | 1 294 | 295 | 364 | 292 | 91 | 53 | |
| 14 Anzahl | 2 466 | 103 | 879 | 98 | 14 | 865 | 197 | 341 | 105 | 69 | 41 | |
| 19 % | x | 9,1 | 54,4 | 16,1 | 1,2 | 98,8 | 22,8 | 28,1 | 22,6 | 7,0 | 4,1 | |
| 14 % | x | 4,2 | 35,6 | 11,1 | 1,6 | 98,4 | 22,8 | 39,4 | 12,1 | 8,0 | 4,7 | |
| 635011 Frankenberg (Eder), Philipp-Soldan-Stadt | | | | | | | | | | | | |
| 19 Anzahl | 13 949 | 1 529 | 6 881 | 1 442 | 63 | 6 818 | 1 876 | 1 370 | 1 423 | 813 | 253 | |
| 14 Anzahl | 14 329 | 829 | 4 819 | 778 | 46 | 4 773 | 1 588 | 1 517 | 523 | 364 | 302 | |
| 19 % | x | 11,0 | 49,3 | 21,0 | 0,9 | 99,1 | 27,5 | 20,1 | 20,9 | 11,9 | 3,7 | |
| 14 % | x | 5,8 | 33,6 | 16,1 | 1,0 | 99,0 | 33,3 | 31,8 | 11,0 | 7,6 | 6,3 | |
| 412000 Frankfurt am Main, Stadt | | | | | | | | | | | | |
| 19 Anzahl | 429 856 | 82 234 | 258 304 | 77 325 | 1 371 | 256 933 | 50 517 | 38 729 | 80 382 | 17 316 | 16 790 | |
| 14 Anzahl | 418 278 | 48 930 | 186 201 | 44 806 | 1 446 | 184 755 | 47 256 | 48 905 | 34 838 | 14 716 | 15 533 | |
| 19 % | x | 19,1 | 60,1 | 29,9 | 0,5 | 99,5 | 19,7 | 15,1 | 31,3 | 6,7 | 6,5 | |
| 14 % | x | 11,7 | 44,5 | 24,1 | 0,8 | 99,2 | 25,6 | 26,5 | 18,9 | 8,0 | 8,4 | |
| 437007 Fränkisch-Crumbach | | | | | | | | | | | | |
| 19 Anzahl | 2 571 | 560 | 1 603 | 527 | 22 | 1 581 | 438 | 337 | 273 | 161 | 56 | |
| 14 Anzahl | 2 699 | 301 | 1 236 | 280 | 11 | 1 225 | 382 | 406 | 115 | 97 | 63 | |
| 19 % | x | 21,8 | 62,3 | 32,9 | 1,4 | 98,6 | 27,7 | 21,3 | 17,3 | 10,2 | 3,5 | |
| 14 % | x | 11,2 | 45,8 | 22,7 | 0,9 | 99,1 | 31,2 | 33,1 | 9,4 | 7,9 | 5,1 | |
| 535004 Freiensteinau | | | | | | | | | | | | |
| 19 Anzahl | 2 587 | 272 | 1 498 | 252 | 18 | 1 480 | 422 | 259 | 179 | 243 | 34 | |
| 14 Anzahl | 2 619 | 131 | 1 066 | 120 | 21 | 1 045 | 361 | 293 | 83 | 128 | 42 | |
| 19 % | x | 10,5 | 57,9 | 16,8 | 1,2 | 98,8 | 28,5 | 17,5 | 12,1 | 16,4 | 2,3 | |
| 14 % | x | 5,0 | 40,7 | 11,3 | 2,0 | 98,0 | 34,5 | 28,0 | 7,9 | 12,2 | 4,0 | |
| 435009 Freigericht | | | | | | | | | | | | |
| 19 Anzahl | 11 225 | 2 306 | 6 787 | 2 208 | 71 | 6 716 | 2 211 | 982 | 1 455 | 676 | 199 | |
| 14 Anzahl | 11 387 | 1 204 | 4 795 | 1 122 | 80 | 4 715 | 1 834 | 1 131 | 622 | 413 | 167 | |
| 19 % | x | 20,5 | 60,5 | 32,5 | 1,0 | 99,0 | 32,9 | 14,6 | 21,7 | 10,1 | 3,0 | |
| 14 % | x | 10,6 | 42,1 | 23,4 | 1,7 | 98,3 | 38,9 | 24,0 | 13,2 | 8,8 | 3,5 | |

2019 und 2014
Gemeinden (alphabetische Sortierung)

| Von den gültigen Stimmen entfielen auf | | | | | | | | | | | | | | Gemeinde |
|--|---------|----------------------------|-----------------|-----|---------------|---------|---------------------------|-------|-----|-----|------|-----|----------------------------------|--|
| FDP | PIRATEN | Tier- schutz- partei | FREIE WÄHLER | NPD | Die PARTEI | FAMILIE | Volksab- stimm- ung | ÖDP | DKP | BP | MLPD | SGP | Sonstige (2019: Seite 116) | |
| | | | | | | | | | | | | | | Fischbachtal |
| 89 | 13 | 31 | 40 | 1 | 40 | 9 | 2 | 12 | — | — | — | — | — | 43 |
| 32 | 26 | 19 | 9 | 5 | 8 | 3 | 8 | 3 | 1 | 3 | 1 | — | — | 12 |
| 6,2 | 0,9 | 2,1 | 2,8 | 0,1 | 2,8 | 0,6 | 0,1 | 0,8 | — | — | — | — | — | 3,0 |
| 3,1 | 2,5 | 1,8 | 0,9 | 0,5 | 0,8 | 0,3 | 0,8 | 0,3 | 0,1 | 0,3 | 0,1 | — | — | 1,2 |
| | | | | | | | | | | | | | | Flieden |
| 253 | 17 | 36 | 50 | 4 | 65 | 22 | 6 | 23 | 1 | 10 | 2 | 1 | — | 91 |
| 79 | 23 | 31 | 9 | 43 | 11 | 20 | 9 | 10 | 2 | 2 | 3 | — | — | 73 |
| 6,6 | 0,4 | 0,9 | 1,3 | 0,1 | 1,7 | 0,6 | 0,2 | 0,6 | 0,0 | 0,3 | 0,1 | 0,0 | — | 2,4 |
| 2,9 | 0,9 | 1,2 | 0,3 | 1,6 | 0,4 | 0,7 | 0,3 | 0,4 | 0,1 | 0,1 | 0,1 | — | — | 2,7 |
| | | | | | | | | | | | | | | Flörsbachtal |
| 76 | 5 | 19 | 25 | 4 | 16 | 5 | 2 | 12 | — | 5 | — | 1 | — | 52 |
| 29 | 9 | 21 | 11 | 10 | 2 | 3 | 7 | 3 | — | 1 | — | — | — | 12 |
| 7,0 | 0,5 | 1,7 | 2,3 | 0,4 | 1,5 | 0,5 | 0,2 | 1,1 | — | 0,5 | — | 0,1 | — | 4,8 |
| 3,4 | 1,1 | 2,5 | 1,3 | 1,2 | 0,2 | 0,4 | 0,8 | 0,4 | — | 0,1 | — | — | — | 1,4 |
| | | | | | | | | | | | | | | Flörsheim am Main, Stadt |
| 502 | 60 | 160 | 176 | 16 | 205 | 50 | 17 | 52 | 1 | 17 | 5 | 2 | — | 341 |
| 210 | 102 | 92 | 44 | 56 | 35 | 30 | 39 | 25 | 4 | 6 | — | 5 | — | 71 |
| 5,8 | 0,7 | 1,9 | 2,0 | 0,2 | 2,4 | 0,6 | 0,2 | 0,6 | 0,0 | 0,2 | 0,1 | 0,0 | — | 4,0 |
| 3,4 | 1,7 | 1,5 | 0,7 | 0,9 | 0,6 | 0,5 | 0,6 | 0,4 | 0,1 | 0,1 | — | 0,1 | — | 1,2 |
| | | | | | | | | | | | | | | Florstadt, Stadt |
| 201 | 39 | 73 | 75 | 26 | 75 | 32 | 6 | 19 | 1 | 1 | 1 | 2 | — | 114 |
| 63 | 37 | 44 | 26 | 57 | 15 | 13 | 8 | 5 | 1 | 1 | — | 3 | — | 29 |
| 5,2 | 1,0 | 1,9 | 1,9 | 0,7 | 1,9 | 0,8 | 0,2 | 0,5 | 0,0 | 0,0 | 0,0 | 0,1 | — | 3,0 |
| 2,5 | 1,4 | 1,7 | 1,0 | 2,2 | 0,6 | 0,5 | 0,3 | 0,2 | 0,0 | 0,0 | — | 0,1 | — | 1,1 |
| | | | | | | | | | | | | | | Frankenau, Nationalparkstadt |
| 82 | 16 | 12 | 14 | 2 | 12 | 6 | 2 | 3 | 2 | 1 | — | — | — | 47 |
| 43 | 15 | 12 | 7 | 2 | 5 | 5 | 3 | 2 | — | — | 1 | — | — | 17 |
| 6,3 | 1,2 | 0,9 | 1,1 | 0,2 | 0,9 | 0,5 | 0,2 | 0,2 | 0,2 | 0,1 | — | — | — | 3,6 |
| 5,0 | 1,7 | 1,4 | 0,8 | 0,2 | 0,6 | 0,6 | 0,3 | 0,2 | — | — | 0,1 | — | — | 2,0 |
| | | | | | | | | | | | | | | Frankenberg (Eder), Philipp-Soldan-Stadt |
| 408 | 59 | 80 | 96 | 7 | 134 | 41 | 15 | 40 | 8 | 2 | — | — | — | 193 |
| 160 | 50 | 40 | 37 | 24 | 19 | 27 | 27 | 23 | 4 | 3 | — | 1 | — | 64 |
| 6,0 | 0,9 | 1,2 | 1,4 | 0,1 | 2,0 | 0,6 | 0,2 | 0,6 | 0,1 | 0,0 | — | — | — | 2,8 |
| 3,4 | 1,0 | 0,8 | 0,8 | 0,5 | 0,4 | 0,6 | 0,6 | 0,5 | 0,1 | 0,1 | — | 0,0 | — | 1,3 |
| | | | | | | | | | | | | | | Frankfurt am Main, Stadt |
| 19 895 | 1 970 | 2 902 | 2 455 | 248 | 9 151 | 622 | 230 | 1 318 | 191 | 185 | 118 | 47 | 13 867 | |
| 10 335 | 3 608 | 2 023 | 1 132 | 907 | 2 038 | 541 | 534 | 536 | 291 | 94 | 98 | 84 | 1 286 | |
| 7,7 | 0,8 | 1,1 | 1,0 | 0,1 | 3,6 | 0,2 | 0,1 | 0,5 | 0,1 | 0,1 | 0,0 | 0,0 | — | 5,4 |
| 5,6 | 2,0 | 1,1 | 0,6 | 0,5 | 1,1 | 0,3 | 0,3 | 0,3 | 0,2 | 0,1 | 0,1 | 0,0 | — | 0,7 |
| | | | | | | | | | | | | | | Fränkisch-Crumbach |
| 102 | 7 | 37 | 29 | 3 | 36 | 13 | 5 | 14 | 2 | 3 | 1 | — | — | 64 |
| 59 | 19 | 22 | — | 12 | 12 | 4 | 6 | 9 | 6 | — | — | — | — | 13 |
| 6,5 | 0,4 | 2,3 | 1,8 | 0,2 | 2,3 | 0,8 | 0,3 | 0,9 | 0,1 | 0,2 | 0,1 | — | — | 4,0 |
| 4,8 | 1,6 | 1,8 | — | 1,0 | 1,0 | 0,3 | 0,5 | 0,7 | 0,5 | — | — | — | — | 1,1 |
| | | | | | | | | | | | | | | Freiensteinau |
| 101 | 9 | 25 | 110 | 5 | 25 | 9 | 5 | 9 | 1 | 7 | — | — | — | 37 |
| 26 | 8 | 8 | 51 | 14 | 1 | 10 | 3 | 1 | — | — | 1 | — | — | 15 |
| 6,8 | 0,6 | 1,7 | 7,4 | 0,3 | 1,7 | 0,6 | 0,3 | 0,6 | 0,1 | 0,5 | — | — | — | 2,5 |
| 2,5 | 0,8 | 0,8 | 4,9 | 1,3 | 0,1 | 1,0 | 0,3 | 0,1 | — | — | 0,1 | — | — | 1,4 |
| | | | | | | | | | | | | | | Freigericht |
| 376 | 40 | 130 | 153 | 14 | 134 | 39 | 18 | 66 | 2 | 14 | 2 | — | — | 205 |
| 135 | 51 | 55 | 45 | 50 | 19 | 30 | 31 | 29 | 3 | 2 | 2 | 1 | — | 95 |
| 5,6 | 0,6 | 1,9 | 2,3 | 0,2 | 2,0 | 0,6 | 0,3 | 1,0 | 0,0 | 0,2 | 0,0 | — | — | 3,1 |
| 2,9 | 1,1 | 1,2 | 1,0 | 1,1 | 0,4 | 0,6 | 0,7 | 0,6 | 0,1 | 0,0 | 0,0 | 0,0 | — | 2,0 |

**9. Ergebnisse der Europawahlen
9.2 in den hessischen**

| Gemeinde | Wahlberechtigte | | Wähler/innen – Wahlbeteiligung – | | Abgegebene Stimmen | | CDU | SPD | GRÜNE | AfD | DIE LINKE |
|--|-----------------|---|-------------------------------------|-----------------------------|-----------------------|--------|-------|-------|-------|-------|--------------|
| | ins- gesamt | mit Sperr- vermerk "W" (Wahrschein) | ins- gesamt | dar. mit Wahl- schein | un- gültig | gültig | | | | | |
| 440008 Friedberg (Hessen), Kreisstadt | | | | | | | | | | | |
| 19 Anzahl | 20 062 | 3 474 | 11 934 | 3 318 | 115 | 11 819 | 2 911 | 1 843 | 3 166 | 1 138 | 506 |
| 14 Anzahl | 19 699 | 1 965 | 8 251 | 1 860 | 90 | 8 161 | 2 447 | 2 166 | 1 234 | 875 | 484 |
| 19 % | x | 17,3 | 59,5 | 27,8 | 1,0 | 99,0 | 24,6 | 15,6 | 26,8 | 9,6 | 4,3 |
| 14 % | x | 10,0 | 41,9 | 22,5 | 1,1 | 98,9 | 30,0 | 26,5 | 15,1 | 10,7 | 5,9 |
| 632006 Friedewald | | | | | | | | | | | |
| 19 Anzahl | 1 957 | 355 | 1 092 | 339 | 7 | 1 085 | 265 | 312 | 125 | 204 | 43 |
| 14 Anzahl | 1 981 | 225 | 843 | 218 | 10 | 833 | 233 | 325 | 54 | 118 | 28 |
| 19 % | x | 18,1 | 55,8 | 31,0 | 0,6 | 99,4 | 24,4 | 28,8 | 11,5 | 18,8 | 4,0 |
| 14 % | x | 11,4 | 42,6 | 25,9 | 1,2 | 98,8 | 28,0 | 39,0 | 6,5 | 14,2 | 3,4 |
| 434002 Friedrichsdorf, Stadt | | | | | | | | | | | |
| 19 Anzahl | 17 710 | 3 463 | 11 504 | 3 325 | 70 | 11 434 | 3 334 | 1 549 | 3 072 | 912 | 340 |
| 14 Anzahl | 17 984 | 2 319 | 9 106 | 2 192 | 78 | 9 028 | 3 001 | 2 347 | 1 142 | 994 | 374 |
| 19 % | x | 19,6 | 65,0 | 28,9 | 0,6 | 99,4 | 29,2 | 13,5 | 26,9 | 8,0 | 3,0 |
| 14 % | x | 12,9 | 50,6 | 24,1 | 0,9 | 99,1 | 33,2 | 26,0 | 12,6 | 11,0 | 4,1 |
| 634004 Frielendorf | | | | | | | | | | | |
| 19 Anzahl | 6 021 | 649 | 3 219 | 636 | 46 | 3 173 | 692 | 942 | 496 | 419 | 71 |
| 14 Anzahl | 6 125 | 409 | 2 446 | 367 | 64 | 2 382 | 544 | 1 065 | 230 | 222 | 96 |
| 19 % | x | 10,8 | 53,5 | 19,8 | 1,4 | 98,6 | 21,8 | 29,7 | 15,6 | 13,2 | 2,2 |
| 14 % | x | 6,7 | 39,9 | 15,0 | 2,6 | 97,4 | 22,8 | 44,7 | 9,7 | 9,3 | 4,0 |
| 634005 Fritzlar, Dom- und Kaiserstadt | | | | | | | | | | | |
| 19 Anzahl | 11 412 | 1 558 | 6 363 | 1 491 | 74 | 6 289 | 1 910 | 1 377 | 1 300 | 589 | 168 |
| 14 Anzahl | 11 342 | 855 | 4 757 | 810 | 73 | 4 684 | 1 534 | 1 587 | 575 | 415 | 179 |
| 19 % | x | 13,7 | 55,8 | 23,4 | 1,2 | 98,8 | 30,4 | 21,9 | 20,7 | 9,4 | 2,7 |
| 14 % | x | 7,5 | 41,9 | 17,0 | 1,5 | 98,5 | 32,7 | 33,9 | 12,3 | 8,9 | 3,8 |
| 534009 Fronhausen | | | | | | | | | | | |
| 19 Anzahl | 3 278 | 346 | 2 003 | 333 | 13 | 1 990 | 524 | 440 | 386 | 221 | 96 |
| 14 Anzahl | 3 292 | 185 | 1 309 | 171 | 10 | 1 299 | 370 | 476 | 137 | 110 | 86 |
| 19 % | x | 10,6 | 61,1 | 16,6 | 0,6 | 99,4 | 26,3 | 22,1 | 19,4 | 11,1 | 4,8 |
| 14 % | x | 5,6 | 39,8 | 13,1 | 0,8 | 99,2 | 28,5 | 36,6 | 10,5 | 8,5 | 6,6 |
| 631009 Fulda, Stadt | | | | | | | | | | | |
| 19 Anzahl | 47 956 | 6 925 | 25 022 | 6 532 | 200 | 24 822 | 8 222 | 2 695 | 5 323 | 2 985 | 1 091 |
| 14 Anzahl | 47 982 | 3 845 | 17 419 | 3 551 | 232 | 17 187 | 7 269 | 3 304 | 2 101 | 1 588 | 1 048 |
| 19 % | x | 14,4 | 52,2 | 26,1 | 0,8 | 99,2 | 33,1 | 10,9 | 21,4 | 12,0 | 4,4 |
| 14 % | x | 8,0 | 36,3 | 20,4 | 1,3 | 98,7 | 42,3 | 19,2 | 12,2 | 9,2 | 6,1 |
| 633008 Fuldabrück | | | | | | | | | | | |
| 19 Anzahl | 7 252 | 1 270 | 4 406 | 1 213 | 48 | 4 358 | 1 000 | 1 369 | 850 | 427 | 141 |
| 14 Anzahl | 7 349 | 872 | 3 265 | 828 | 48 | 3 217 | 824 | 1 352 | 291 | 367 | 146 |
| 19 % | x | 17,5 | 60,8 | 27,5 | 1,1 | 98,9 | 22,9 | 31,4 | 19,5 | 9,8 | 3,2 |
| 14 % | x | 11,9 | 44,4 | 25,4 | 1,5 | 98,5 | 25,6 | 42,0 | 9,0 | 11,4 | 4,5 |
| 633009 Fuldataal | | | | | | | | | | | |
| 19 Anzahl | 9 734 | 1 644 | 5 651 | 1 607 | 93 | 5 558 | 1 328 | 1 456 | 1 187 | 491 | 231 |
| 14 Anzahl | 9 804 | 1 064 | 3 993 | 1 005 | 60 | 3 933 | 1 053 | 1 539 | 442 | 340 | 194 |
| 19 % | x | 16,9 | 58,1 | 28,4 | 1,6 | 98,4 | 23,9 | 26,2 | 21,4 | 8,8 | 4,2 |
| 14 % | x | 10,9 | 40,7 | 25,2 | 1,5 | 98,5 | 26,8 | 39,1 | 11,2 | 8,6 | 4,9 |
| 431007 Fürth | | | | | | | | | | | |
| 19 Anzahl | 7 871 | 1 072 | 4 582 | 1 019 | 33 | 4 549 | 1 526 | 706 | 884 | 484 | 148 |
| 14 Anzahl | 8 041 | 700 | 3 959 | 648 | 76 | 3 883 | 1 680 | 1 027 | 305 | 304 | 130 |
| 19 % | x | 13,6 | 58,2 | 22,2 | 0,7 | 99,3 | 33,5 | 15,5 | 19,4 | 10,6 | 3,3 |
| 14 % | x | 8,7 | 49,2 | 16,4 | 1,9 | 98,1 | 43,3 | 26,4 | 7,9 | 7,8 | 3,3 |
| 440009 Gedern, Stadt | | | | | | | | | | | |
| 19 Anzahl | 5 667 | 612 | 2 861 | 595 | 60 | 2 801 | 878 | 516 | 448 | 393 | 74 |
| 14 Anzahl | 5 850 | 291 | 1 813 | 273 | 25 | 1 788 | 631 | 553 | 152 | 156 | 73 |
| 19 % | x | 10,8 | 50,5 | 20,8 | 2,1 | 97,9 | 31,3 | 18,4 | 16,0 | 14,0 | 2,6 |
| 14 % | x | 5,0 | 31,0 | 15,1 | 1,4 | 98,6 | 35,3 | 30,9 | 8,5 | 8,7 | 4,1 |

2019 und 2014
Gemeinden (alphabetische Sortierung)

| Von den gültigen Stimmen entfielen auf | | | | | | | | | | | | | | Gemeinde |
|--|---------|----------------------------|-----------------|-----|---------------|---------|---------------------------|-----|-----|-----|------|-----|----------------------------------|----------|
| FDP | PIRATEN | Tier- schutz- partei | FREIE WÄHLER | NPD | Die PARTEI | FAMILIE | Volksab- stimm- ung | ÖDP | DKP | BP | MLPD | SGP | Sonstige (2019: Seite 116) | |
| Friedberg (Hessen), Kreisstadt | | | | | | | | | | | | | | |
| 784 | 108 | 185 | 189 | 20 | 306 | 53 | 26 | 112 | 5 | 9 | 3 | 5 | 450 | |
| 357 | 126 | 101 | 57 | 82 | 60 | 29 | 34 | 31 | 6 | 5 | 3 | 4 | 60 | |
| 6,6 | 0,9 | 1,6 | 1,6 | 0,2 | 2,6 | 0,4 | 0,2 | 0,9 | 0,0 | 0,1 | 0,0 | 0,0 | 3,8 | |
| 4,4 | 1,5 | 1,2 | 0,7 | 1,0 | 0,7 | 0,4 | 0,4 | 0,4 | 0,1 | 0,1 | 0,0 | 0,0 | 0,7 | |
| Friedewald | | | | | | | | | | | | | | |
| 48 | 4 | 13 | 19 | 3 | 17 | — | 2 | 5 | — | — | — | — | 25 | |
| 15 | 7 | 8 | 4 | 15 | 3 | 9 | 3 | 1 | 1 | 1 | — | — | 8 | |
| 4,4 | 0,4 | 1,2 | 1,8 | 0,3 | 1,6 | — | 0,2 | 0,5 | — | — | — | — | 2,3 | |
| 1,8 | 0,8 | 1,0 | 0,5 | 1,8 | 0,4 | 1,1 | 0,4 | 0,1 | 0,1 | 0,1 | — | — | 1,0 | |
| Friedrichsdorf, Stadt | | | | | | | | | | | | | | |
| 1 041 | 66 | 144 | 153 | 19 | 253 | 44 | 20 | 75 | 6 | 13 | 3 | 1 | 389 | |
| 609 | 125 | 103 | 74 | 40 | 35 | 34 | 25 | 35 | 15 | 5 | 1 | — | 69 | |
| 9,1 | 0,6 | 1,3 | 1,3 | 0,2 | 2,2 | 0,4 | 0,2 | 0,7 | 0,1 | 0,1 | 0,0 | 0,0 | 3,4 | |
| 6,7 | 1,4 | 1,1 | 0,8 | 0,4 | 0,4 | 0,4 | 0,3 | 0,4 | 0,2 | 0,1 | 0,0 | — | 0,8 | |
| Frielendorf | | | | | | | | | | | | | | |
| 196 | 20 | 44 | 116 | 14 | 58 | 18 | 1 | 14 | 1 | 3 | 1 | 1 | 66 | |
| 41 | 27 | 30 | 48 | 19 | 14 | 19 | 8 | 2 | 1 | 1 | — | — | 15 | |
| 6,2 | 0,6 | 1,4 | 3,7 | 0,4 | 1,8 | 0,6 | 0,0 | 0,4 | 0,0 | 0,1 | 0,0 | 0,0 | 2,1 | |
| 1,7 | 1,1 | 1,3 | 2,0 | 0,8 | 0,6 | 0,8 | 0,3 | 0,1 | 0,0 | 0,0 | — | — | 0,6 | |
| Fritzlar, Dom- und Kaiserstadt | | | | | | | | | | | | | | |
| 297 | 36 | 82 | 164 | 12 | 122 | 33 | 15 | 19 | — | 3 | 2 | 3 | 157 | |
| 116 | 46 | 48 | 51 | 21 | 24 | 21 | 12 | 12 | 1 | 1 | 1 | — | 40 | |
| 4,7 | 0,6 | 1,3 | 2,6 | 0,2 | 1,9 | 0,5 | 0,2 | 0,3 | — | 0,0 | 0,0 | 0,0 | 2,5 | |
| 2,5 | 1,0 | 1,0 | 1,1 | 0,4 | 0,5 | 0,4 | 0,3 | 0,3 | 0,0 | 0,0 | 0,0 | — | 0,9 | |
| Fronhausen | | | | | | | | | | | | | | |
| 105 | 14 | 28 | 25 | 2 | 54 | 13 | — | 7 | — | 3 | 1 | — | 71 | |
| 22 | 20 | 21 | 4 | 14 | 3 | 5 | 6 | 4 | — | 2 | — | — | 19 | |
| 5,3 | 0,7 | 1,4 | 1,3 | 0,1 | 2,7 | 0,7 | — | 0,4 | — | 0,2 | 0,1 | — | 3,6 | |
| 1,7 | 1,5 | 1,6 | 0,3 | 1,1 | 0,2 | 0,4 | 0,5 | 0,3 | — | 0,2 | — | — | 1,5 | |
| Fulda, Stadt | | | | | | | | | | | | | | |
| 1 524 | 148 | 350 | 306 | 71 | 749 | 120 | 39 | 318 | 6 | 21 | 5 | 4 | 845 | |
| 631 | 233 | 156 | 74 | 158 | 134 | 86 | 45 | 81 | 6 | 12 | 2 | 3 | 256 | |
| 6,1 | 0,6 | 1,4 | 1,2 | 0,3 | 3,0 | 0,5 | 0,2 | 1,3 | 0,0 | 0,1 | 0,0 | 0,0 | 3,4 | |
| 3,7 | 1,4 | 0,9 | 0,4 | 0,9 | 0,8 | 0,5 | 0,3 | 0,5 | 0,0 | 0,1 | 0,0 | 0,0 | 1,5 | |
| Fuldabrück | | | | | | | | | | | | | | |
| 233 | 13 | 81 | 47 | 8 | 56 | 13 | 3 | 8 | 1 | 5 | 2 | — | 101 | |
| 81 | 21 | 46 | 15 | 13 | 20 | 11 | 9 | 5 | 1 | 1 | — | — | 14 | |
| 5,3 | 0,3 | 1,9 | 1,1 | 0,2 | 1,3 | 0,3 | 0,1 | 0,2 | 0,0 | 0,1 | 0,0 | — | 2,3 | |
| 2,5 | 0,7 | 1,4 | 0,5 | 0,4 | 0,6 | 0,3 | 0,3 | 0,2 | 0,0 | 0,0 | — | — | 0,4 | |
| Fuldatal | | | | | | | | | | | | | | |
| 307 | 27 | 85 | 86 | 13 | 97 | 33 | 12 | 22 | 1 | 3 | 2 | — | 177 | |
| 128 | 35 | 50 | 34 | 16 | 18 | 27 | 15 | 8 | — | 2 | 2 | 5 | 25 | |
| 5,5 | 0,5 | 1,5 | 1,5 | 0,2 | 1,7 | 0,6 | 0,2 | 0,4 | 0,0 | 0,1 | 0,0 | — | 3,2 | |
| 3,3 | 0,9 | 1,3 | 0,9 | 0,4 | 0,5 | 0,7 | 0,4 | 0,2 | — | 0,1 | 0,1 | 0,1 | 0,6 | |
| Fürth | | | | | | | | | | | | | | |
| 247 | 24 | 75 | 162 | 16 | 86 | 38 | 4 | 18 | 1 | 5 | 1 | 1 | 123 | |
| 101 | 32 | 34 | 102 | 48 | 19 | 16 | 13 | 6 | 3 | 2 | — | — | 61 | |
| 5,4 | 0,5 | 1,6 | 3,6 | 0,4 | 1,9 | 0,8 | 0,1 | 0,4 | 0,0 | 0,1 | 0,0 | 0,0 | 2,7 | |
| 2,6 | 0,8 | 0,9 | 2,6 | 1,2 | 0,5 | 0,4 | 0,3 | 0,2 | 0,1 | 0,1 | — | — | 1,6 | |
| Gedern, Stadt | | | | | | | | | | | | | | |
| 139 | 16 | 57 | 89 | 15 | 50 | 21 | 5 | 13 | 1 | 1 | — | — | 85 | |
| 64 | 16 | 20 | 27 | 43 | 6 | 6 | 7 | 8 | — | 1 | 1 | — | 24 | |
| 5,0 | 0,6 | 2,0 | 3,2 | 0,5 | 1,8 | 0,7 | 0,2 | 0,5 | 0,0 | 0,0 | — | — | 3,0 | |
| 3,6 | 0,9 | 1,1 | 1,5 | 2,4 | 0,3 | 0,3 | 0,4 | 0,4 | — | 0,1 | 0,1 | — | 1,3 | |

**9. Ergebnisse der Europawahlen
9.2 in den hessischen**

| Gemeinde | Wahlberechtigte | | Wähler/innen – Wahlbeteiligung – | | Abgegebene Stimmen | | CDU | SPD | GRÜNE | AfD | DIE LINKE |
|--|-----------------|---|-------------------------------------|-----------------------------|-----------------------|--------|-------|-------|--------|-------|--------------|
| | ins- gesamt | mit Sperr- vermerk "W" (Wahrschein) | ins- gesamt | dar. mit Wahl- schein | un- gültig | gültig | | | | | |
| 439004 Geisenheim, Hochschulstadt | | | | | | | | | | | |
| 19 Anzahl | 8 860 | 1 944 | 5 322 | 1 851 | 62 | 5 260 | 1 517 | 825 | 1 317 | 503 | 177 |
| 14 Anzahl | 8 918 | 1 103 | 3 895 | 1 019 | 45 | 3 850 | 1 342 | 1 069 | 453 | 382 | 175 |
| 19 % | x | 21,9 | 60,1 | 34,8 | 1,2 | 98,8 | 28,8 | 15,7 | 25,0 | 9,6 | 3,4 |
| 14 % | x | 12,4 | 43,7 | 26,2 | 1,2 | 98,8 | 34,9 | 27,8 | 11,8 | 9,9 | 4,5 |
| 435010 Gelnhausen, Barbarossastadt, Kreisstadt | | | | | | | | | | | |
| 19 Anzahl | 17 030 | 3 206 | 10 202 | 3 026 | 74 | 10 128 | 2 549 | 1 766 | 2 623 | 979 | 450 |
| 14 Anzahl | 16 929 | 1 817 | 7 327 | 1 691 | 90 | 7 237 | 2 139 | 2 068 | 1 012 | 702 | 422 |
| 19 % | x | 18,8 | 59,9 | 29,7 | 0,7 | 99,3 | 25,2 | 17,4 | 25,9 | 9,7 | 4,4 |
| 14 % | x | 10,7 | 43,3 | 23,1 | 1,2 | 98,8 | 29,6 | 28,6 | 14,0 | 9,7 | 5,8 |
| 535005 Gemünden (Felda) | | | | | | | | | | | |
| 19 Anzahl | 2 188 | 254 | 1 198 | 245 | 10 | 1 188 | 330 | 258 | 189 | 164 | 43 |
| 14 Anzahl | 2 304 | 112 | 819 | 109 | 8 | 811 | 273 | 281 | 72 | 62 | 40 |
| 19 % | x | 11,6 | 54,8 | 20,5 | 0,8 | 99,2 | 27,8 | 21,7 | 15,9 | 13,8 | 3,6 |
| 14 % | x | 4,9 | 35,5 | 13,3 | 1,0 | 99,0 | 33,7 | 34,6 | 8,9 | 7,6 | 4,9 |
| 635012 Gemünden (Wohra), Stadt | | | | | | | | | | | |
| 19 Anzahl | 2 943 | 359 | 1 319 | 338 | 18 | 1 301 | 397 | 287 | 234 | 137 | 45 |
| 14 Anzahl | 3 046 | 211 | 981 | 185 | 9 | 972 | 357 | 323 | 92 | 70 | 47 |
| 19 % | x | 12,2 | 44,8 | 25,6 | 1,4 | 98,6 | 30,5 | 22,1 | 18,0 | 10,5 | 3,5 |
| 14 % | x | 6,9 | 32,2 | 18,9 | 0,9 | 99,1 | 36,7 | 33,2 | 9,5 | 7,2 | 4,8 |
| 433004 Gernsheim, Schöfferstadt | | | | | | | | | | | |
| 19 Anzahl | 7 530 | 1 187 | 4 392 | 1 090 | 71 | 4 321 | 1 280 | 690 | 910 | 465 | 184 |
| 14 Anzahl | 7 411 | 686 | 3 205 | 647 | 76 | 3 129 | 1 130 | 899 | 326 | 291 | 127 |
| 19 % | x | 15,8 | 58,3 | 24,8 | 1,6 | 98,4 | 29,6 | 16,0 | 21,1 | 10,8 | 4,3 |
| 14 % | x | 9,3 | 43,2 | 20,2 | 2,4 | 97,6 | 36,1 | 28,7 | 10,4 | 9,3 | 4,1 |
| 631010 Gersfeld (Rhön), Stadt | | | | | | | | | | | |
| 19 Anzahl | 4 318 | 520 | 2 316 | 498 | 26 | 2 290 | 647 | 368 | 414 | 375 | 76 |
| 14 Anzahl | 4 456 | 315 | 1 743 | 296 | 24 | 1 719 | 587 | 497 | 140 | 210 | 76 |
| 19 % | x | 12,0 | 53,6 | 21,5 | 1,1 | 98,9 | 28,3 | 16,1 | 18,1 | 16,4 | 3,3 |
| 14 % | x | 7,1 | 39,1 | 17,0 | 1,4 | 98,6 | 34,1 | 28,9 | 8,1 | 12,2 | 4,4 |
| 531005 Gießen, Universitätsstadt | | | | | | | | | | | |
| 19 Anzahl | 61 669 | 11 482 | 36 279 | 10 902 | 270 | 36 009 | 6 137 | 5 426 | 11 476 | 2 622 | 2 824 |
| 14 Anzahl | 58 948 | 5 942 | 24 368 | 5 214 | 245 | 24 123 | 5 837 | 6 377 | 4 746 | 1 873 | 2 333 |
| 19 % | x | 18,6 | 58,8 | 30,1 | 0,7 | 99,3 | 17,0 | 15,1 | 31,9 | 7,3 | 7,8 |
| 14 % | x | 10,1 | 41,3 | 21,4 | 1,0 | 99,0 | 24,2 | 26,4 | 19,7 | 7,8 | 9,7 |
| 634006 Gilserberg | | | | | | | | | | | |
| 19 Anzahl | 2 454 | 225 | 1 429 | 209 | 12 | 1 417 | 382 | 342 | 207 | 197 | 34 |
| 14 Anzahl | 2 540 | 159 | 1 194 | 153 | 20 | 1 174 | 360 | 438 | 124 | 100 | 41 |
| 19 % | x | 9,2 | 58,2 | 14,6 | 0,8 | 99,2 | 27,0 | 24,1 | 14,6 | 13,9 | 2,4 |
| 14 % | x | 6,3 | 47,0 | 12,8 | 1,7 | 98,3 | 30,7 | 37,3 | 10,6 | 8,5 | 3,5 |
| 433005 Ginsheim-Gustavsburg, Stadt | | | | | | | | | | | |
| 19 Anzahl | 11 251 | 1 672 | 6 646 | 1 578 | 98 | 6 548 | 1 514 | 1 347 | 1 441 | 698 | 289 |
| 14 Anzahl | 11 246 | 1 077 | 4 709 | 985 | 93 | 4 616 | 1 240 | 1 697 | 575 | 366 | 239 |
| 19 % | x | 14,9 | 59,1 | 23,7 | 1,5 | 98,5 | 23,1 | 20,6 | 22,0 | 10,7 | 4,4 |
| 14 % | x | 9,6 | 41,9 | 20,9 | 2,0 | 98,0 | 26,9 | 36,8 | 12,5 | 7,9 | 5,2 |
| 534010 Gladenbach, Stadt | | | | | | | | | | | |
| 19 Anzahl | 9 287 | 1 039 | 4 743 | 975 | 40 | 4 703 | 1 471 | 985 | 722 | 566 | 166 |
| 14 Anzahl | 9 414 | 981 | 5 105 | 794 | 177 | 4 928 | 1 837 | 1 777 | 319 | 322 | 202 |
| 19 % | x | 11,2 | 51,1 | 20,6 | 0,8 | 99,2 | 31,3 | 20,9 | 15,4 | 12,0 | 3,5 |
| 14 % | x | 10,4 | 54,2 | 15,6 | 3,5 | 96,5 | 37,3 | 36,1 | 6,5 | 6,5 | 4,1 |
| 434003 Glashütten | | | | | | | | | | | |
| 19 Anzahl | 3 938 | 854 | 2 699 | 787 | 21 | 2 678 | 847 | 292 | 687 | 259 | 56 |
| 14 Anzahl | 3 968 | 500 | 2 031 | 477 | 19 | 2 012 | 761 | 370 | 265 | 244 | 68 |
| 19 % | x | 21,7 | 68,5 | 29,2 | 0,8 | 99,2 | 31,6 | 10,9 | 25,7 | 9,7 | 2,1 |
| 14 % | x | 12,6 | 51,2 | 23,5 | 0,9 | 99,1 | 37,8 | 18,4 | 13,2 | 12,1 | 3,4 |

2019 und 2014
Gemeinden (alphabetische Sortierung)

| Von den gültigen Stimmen entfielen auf | | | | | | | | | | | | | | Gemeinde |
|---|---------|----------------------------|-----------------|-----|---------------|---------|---------------------------|-----|-----|-----|------|-----|----------------------------------|----------|
| FDP | PIRATEN | Tier- schutz- partei | FREIE WÄHLER | NPD | Die PARTEI | FAMILIE | Volksab- stimm- ung | ÖDP | DKP | BP | MLPD | SGP | Sonstige (2019: Seite 116) | |
| Geisenheim, Hochschulstadt | | | | | | | | | | | | | | |
| 379 | 27 | 92 | 59 | 3 | 126 | 26 | 6 | 25 | 2 | 10 | — | — | 166 | |
| 202 | 43 | 46 | 24 | 15 | 15 | 19 | 16 | 10 | 1 | 1 | 2 | — | 35 | |
| 7,2 | 0,5 | 1,7 | 1,1 | 0,1 | 2,4 | 0,5 | 0,1 | 0,5 | 0,0 | 0,2 | — | — | 3,2 | |
| 5,2 | 1,1 | 1,2 | 0,6 | 0,4 | 0,4 | 0,5 | 0,4 | 0,3 | 0,0 | 0,0 | 0,1 | — | 0,9 | |
| Gelnhausen, Barbarossastadt, Kreisstadt | | | | | | | | | | | | | | |
| 569 | 71 | 168 | 165 | 16 | 253 | 67 | 17 | 87 | 2 | 9 | 2 | — | 335 | |
| 302 | 118 | 87 | 61 | 69 | 51 | 47 | 24 | 54 | 1 | 1 | 1 | — | 78 | |
| 5,6 | 0,7 | 1,7 | 1,6 | 0,2 | 2,5 | 0,7 | 0,2 | 0,9 | 0,0 | 0,1 | 0,0 | — | 3,3 | |
| 4,2 | 1,6 | 1,2 | 0,8 | 1,0 | 0,7 | 0,6 | 0,3 | 0,7 | 0,0 | 0,0 | 0,0 | — | 1,1 | |
| Gemünden (Felda) | | | | | | | | | | | | | | |
| 60 | 10 | 24 | 26 | 3 | 20 | 6 | 5 | 9 | — | 2 | — | — | 39 | |
| 20 | 6 | 10 | 10 | 6 | 8 | 6 | 5 | 3 | 1 | 2 | — | — | 6 | |
| 5,1 | 0,8 | 2,0 | 2,2 | 0,3 | 1,7 | 0,5 | 0,4 | 0,8 | — | 0,2 | — | — | 3,3 | |
| 2,5 | 0,7 | 1,2 | 1,2 | 0,7 | 1,0 | 0,7 | 0,6 | 0,4 | 0,1 | 0,2 | — | — | 0,7 | |
| Gemünden (Wohra), Stadt | | | | | | | | | | | | | | |
| 84 | 8 | 8 | 25 | 3 | 23 | 10 | 4 | 4 | 1 | — | — | — | 31 | |
| 28 | 4 | 4 | 7 | 5 | 5 | 5 | 2 | 6 | — | 2 | — | 1 | 14 | |
| 6,5 | 0,6 | 0,6 | 1,9 | 0,2 | 1,8 | 0,8 | 0,3 | 0,3 | 0,1 | — | — | — | 2,4 | |
| 2,9 | 0,4 | 0,4 | 0,7 | 0,5 | 0,5 | 0,5 | 0,2 | 0,6 | — | 0,2 | — | 0,1 | 1,4 | |
| Gernsheim, Schöfferstadt | | | | | | | | | | | | | | |
| 270 | 30 | 90 | 75 | 3 | 113 | 12 | 4 | 19 | 1 | 4 | — | — | 171 | |
| 96 | 85 | 41 | 31 | 22 | 18 | 11 | 12 | 6 | 1 | 2 | 1 | — | 30 | |
| 6,2 | 0,7 | 2,1 | 1,7 | 0,1 | 2,6 | 0,3 | 0,1 | 0,4 | 0,0 | 0,1 | — | — | 4,0 | |
| 3,1 | 2,7 | 1,3 | 1,0 | 0,7 | 0,6 | 0,4 | 0,4 | 0,2 | 0,0 | 0,1 | 0,0 | — | 1,0 | |
| Gersfeld (Rhön), Stadt | | | | | | | | | | | | | | |
| 158 | 10 | 43 | 42 | 17 | 25 | 16 | 5 | 17 | 2 | 3 | — | 1 | 71 | |
| 79 | 17 | 26 | 12 | 29 | 3 | 7 | 9 | 2 | 6 | 2 | — | — | 17 | |
| 6,9 | 0,4 | 1,9 | 1,8 | 0,7 | 1,1 | 0,7 | 0,2 | 0,7 | 0,1 | 0,1 | — | 0,0 | 3,1 | |
| 4,6 | 1,0 | 1,5 | 0,7 | 1,7 | 0,2 | 0,4 | 0,5 | 0,1 | 0,3 | 0,1 | — | — | 1,0 | |
| Gießen, Universitätsstadt | | | | | | | | | | | | | | |
| 1 695 | 232 | 550 | 473 | 44 | 1 948 | 111 | 45 | 571 | 61 | 13 | 29 | 5 | 1 747 | |
| 747 | 574 | 288 | 206 | 113 | 399 | 71 | 72 | 184 | 62 | 14 | 18 | 7 | 202 | |
| 4,7 | 0,6 | 1,5 | 1,3 | 0,1 | 5,4 | 0,3 | 0,1 | 1,6 | 0,2 | 0,0 | 0,1 | 0,0 | 4,9 | |
| 3,1 | 2,4 | 1,2 | 0,9 | 0,5 | 1,7 | 0,3 | 0,3 | 0,8 | 0,3 | 0,1 | 0,1 | 0,0 | 0,8 | |
| Gilsberg | | | | | | | | | | | | | | |
| 93 | 8 | 22 | 38 | 8 | 27 | 7 | 2 | 6 | — | 1 | — | — | 43 | |
| 44 | 7 | 13 | 2 | 16 | 9 | 6 | 2 | 2 | — | — | 1 | — | 9 | |
| 6,6 | 0,6 | 1,6 | 2,7 | 0,6 | 1,9 | 0,5 | 0,1 | 0,4 | — | 0,1 | — | — | 3,0 | |
| 3,7 | 0,6 | 1,1 | 0,2 | 1,4 | 0,8 | 0,5 | 0,2 | 0,2 | — | — | 0,1 | — | 0,8 | |
| Ginsheim-Gustavsburg, Stadt | | | | | | | | | | | | | | |
| 329 | 50 | 102 | 259 | 3 | 145 | 43 | 13 | 49 | 2 | 7 | 3 | — | 254 | |
| 131 | 73 | 63 | 54 | 30 | 33 | 31 | 23 | 23 | 1 | 3 | 2 | 2 | 30 | |
| 5,0 | 0,8 | 1,6 | 4,0 | 0,0 | 2,2 | 0,7 | 0,2 | 0,7 | 0,0 | 0,1 | 0,0 | — | 3,9 | |
| 2,8 | 1,6 | 1,4 | 1,2 | 0,6 | 0,7 | 0,7 | 0,5 | 0,5 | 0,0 | 0,1 | 0,0 | 0,0 | 0,6 | |
| Gladenbach, Stadt | | | | | | | | | | | | | | |
| 265 | 15 | 63 | 110 | 7 | 91 | 38 | 10 | 37 | 2 | 5 | 3 | — | 147 | |
| 121 | 38 | 54 | 49 | 41 | 15 | 27 | 19 | 10 | 2 | 3 | 1 | 3 | 88 | |
| 5,6 | 0,3 | 1,3 | 2,3 | 0,1 | 1,9 | 0,8 | 0,2 | 0,8 | 0,0 | 0,1 | 0,1 | — | 3,1 | |
| 2,5 | 0,8 | 1,1 | 1,0 | 0,8 | 0,3 | 0,5 | 0,4 | 0,2 | 0,0 | 0,1 | 0,0 | 0,1 | 1,8 | |
| Glashütten | | | | | | | | | | | | | | |
| 280 | 13 | 49 | 31 | 4 | 49 | 12 | 6 | 7 | — | 8 | — | — | 78 | |
| 180 | 20 | 21 | 14 | 6 | 14 | 10 | 8 | 3 | — | 1 | 1 | — | 26 | |
| 10,5 | 0,5 | 1,8 | 1,2 | 0,1 | 1,8 | 0,4 | 0,2 | 0,3 | — | 0,3 | — | — | 2,9 | |
| 8,9 | 1,0 | 1,0 | 0,7 | 0,3 | 0,7 | 0,5 | 0,4 | 0,1 | — | 0,0 | 0,0 | — | 1,3 | |

**9. Ergebnisse der Europawahlen
9.2 in den hessischen**

| Gemeinde | Wahlberechtigte | | Wähler/innen – Wahlbeteiligung – | | Abgegebene Stimmen | | | | | | |
|------------------------------------|-----------------|---|-------------------------------------|-----------------------------|-----------------------|--------|-------|-------|-------|------|--------------|
| | ins- gesamt | mit Sperr- vermerk "W" (Wahrschein) | ins- gesamt | dar. mit Wahl- schein | un- gültig | gültig | CDU | SPD | GRÜNE | AfD | DIE LINKE |
| 440010 Glauburg | | | | | | | | | | | |
| 19 Anzahl | 2 450 | 390 | 1 461 | 368 | 9 | 1 452 | 326 | 299 | 266 | 170 | 33 |
| 14 Anzahl | 2 472 | 214 | 950 | 209 | 12 | 938 | 253 | 323 | 86 | 99 | 35 |
| 19 % | x | 15,9 | 59,6 | 25,2 | 0,6 | 99,4 | 22,5 | 20,6 | 18,3 | 11,7 | 2,3 |
| 14 % | x | 8,7 | 38,4 | 22,0 | 1,3 | 98,7 | 27,0 | 34,4 | 9,2 | 10,6 | 3,7 |
| 431008 Gorbheimertal | | | | | | | | | | | |
| 19 Anzahl | 3 009 | 525 | 1 702 | 513 | 26 | 1 676 | 555 | 244 | 340 | 187 | 53 |
| 14 Anzahl | 3 099 | 303 | 1 223 | 288 | 16 | 1 207 | 447 | 332 | 121 | 126 | 52 |
| 19 % | x | 17,4 | 56,6 | 30,1 | 1,5 | 98,5 | 33,1 | 14,6 | 20,3 | 11,2 | 3,2 |
| 14 % | x | 9,8 | 39,5 | 23,5 | 1,3 | 98,7 | 37,0 | 27,5 | 10,0 | 10,4 | 4,3 |
| 431009 Grasellenbach | | | | | | | | | | | |
| 19 Anzahl | 2 889 | 495 | 1 663 | 467 | 45 | 1 618 | 461 | 361 | 262 | 203 | 51 |
| 14 Anzahl | 2 903 | 265 | 1 483 | 242 | 61 | 1 422 | 505 | 479 | 114 | 125 | 52 |
| 19 % | x | 17,1 | 57,6 | 28,1 | 2,7 | 97,3 | 28,5 | 22,3 | 16,2 | 12,5 | 3,2 |
| 14 % | x | 9,1 | 51,1 | 16,3 | 4,1 | 95,9 | 35,5 | 33,7 | 8,0 | 8,8 | 3,7 |
| 434004 Grävenwiesbach | | | | | | | | | | | |
| 19 Anzahl | 3 779 | 664 | 2 204 | 632 | 22 | 2 182 | 565 | 378 | 473 | 300 | 74 |
| 14 Anzahl | 3 825 | 327 | 1 561 | 301 | 20 | 1 541 | 510 | 448 | 175 | 166 | 72 |
| 19 % | x | 17,6 | 58,3 | 28,7 | 1,0 | 99,0 | 25,9 | 17,3 | 21,7 | 13,7 | 3,4 |
| 14 % | x | 8,5 | 40,8 | 19,3 | 1,3 | 98,7 | 33,1 | 29,1 | 11,4 | 10,8 | 4,7 |
| 535006 Grebenau, Stadt | | | | | | | | | | | |
| 19 Anzahl | 2 038 | 278 | 1 392 | 263 | 34 | 1 358 | 350 | 343 | 203 | 144 | 49 |
| 14 Anzahl | 2 080 | 121 | 892 | 115 | 10 | 882 | 270 | 322 | 55 | 76 | 54 |
| 19 % | x | 13,6 | 68,3 | 18,9 | 2,4 | 97,6 | 25,8 | 25,3 | 14,9 | 10,6 | 3,6 |
| 14 % | x | 5,8 | 42,9 | 12,9 | 1,1 | 98,9 | 30,6 | 36,5 | 6,2 | 8,6 | 6,1 |
| 535007 Grebenhain | | | | | | | | | | | |
| 19 Anzahl | 3 813 | 554 | 2 827 | 493 | 71 | 2 756 | 730 | 630 | 341 | 457 | 80 |
| 14 Anzahl | 3 920 | 236 | 1 598 | 216 | 18 | 1 580 | 474 | 502 | 124 | 215 | 73 |
| 19 % | x | 14,5 | 74,1 | 17,4 | 2,5 | 97,5 | 26,5 | 22,9 | 12,4 | 16,6 | 2,9 |
| 14 % | x | 6,0 | 40,8 | 13,5 | 1,1 | 98,9 | 30,0 | 31,8 | 7,8 | 13,6 | 4,6 |
| 633010 Grebenstein, Stadt | | | | | | | | | | | |
| 19 Anzahl | 4 621 | 663 | 2 610 | 624 | 41 | 2 569 | 593 | 734 | 526 | 227 | 96 |
| 14 Anzahl | 4 700 | 337 | 1 883 | 318 | 46 | 1 837 | 480 | 714 | 212 | 158 | 83 |
| 19 % | x | 14,3 | 56,5 | 23,9 | 1,6 | 98,4 | 23,1 | 28,6 | 20,5 | 8,8 | 3,7 |
| 14 % | x | 7,2 | 40,1 | 16,9 | 2,4 | 97,6 | 26,1 | 38,9 | 11,5 | 8,6 | 4,5 |
| 532010 Greifenstein | | | | | | | | | | | |
| 19 Anzahl | 5 265 | 684 | 2 928 | 651 | 37 | 2 891 | 819 | 600 | 503 | 404 | 111 |
| 14 Anzahl | 5 453 | 326 | 1 932 | 311 | 27 | 1 905 | 592 | 654 | 149 | 148 | 120 |
| 19 % | x | 13,0 | 55,6 | 22,2 | 1,3 | 98,7 | 28,3 | 20,8 | 17,4 | 14,0 | 3,8 |
| 14 % | x | 6,0 | 35,4 | 16,1 | 1,4 | 98,6 | 31,1 | 34,3 | 7,8 | 7,8 | 6,3 |
| 432008 Griesheim, Stadt | | | | | | | | | | | |
| 19 Anzahl | 18 524 | 3 151 | 11 379 | 3 014 | 118 | 11 261 | 2 533 | 2 065 | 3 078 | 963 | 470 |
| 14 Anzahl | 18 308 | 1 658 | 7 953 | 1 536 | 88 | 7 865 | 2 099 | 2 487 | 1 314 | 618 | 466 |
| 19 % | x | 17,0 | 61,4 | 26,5 | 1,0 | 99,0 | 22,5 | 18,3 | 27,3 | 8,6 | 4,2 |
| 14 % | x | 9,1 | 43,4 | 19,3 | 1,1 | 98,9 | 26,7 | 31,6 | 16,7 | 7,9 | 5,9 |
| 636004 Großalmerode, Stadt | | | | | | | | | | | |
| 19 Anzahl | 5 316 | 934 | 2 639 | 885 | 46 | 2 593 | 541 | 788 | 382 | 288 | 114 |
| 14 Anzahl | 5 417 | 561 | 1 865 | 533 | 46 | 1 819 | 416 | 828 | 113 | 172 | 101 |
| 19 % | x | 17,6 | 49,6 | 33,5 | 1,7 | 98,3 | 20,9 | 30,4 | 14,7 | 11,1 | 4,4 |
| 14 % | x | 10,4 | 34,4 | 28,6 | 2,5 | 97,5 | 22,9 | 45,5 | 6,2 | 9,5 | 5,6 |
| 432009 Groß-Bieberau, Stadt | | | | | | | | | | | |
| 19 Anzahl | 3 755 | 703 | 2 227 | 678 | 34 | 2 193 | 601 | 387 | 462 | 217 | 78 |
| 14 Anzahl | 3 489 | 351 | 1 511 | 323 | 21 | 1 490 | 473 | 477 | 171 | 109 | 69 |
| 19 % | x | 18,7 | 59,3 | 30,4 | 1,5 | 98,5 | 27,4 | 17,6 | 21,1 | 9,9 | 3,6 |
| 14 % | x | 10,1 | 43,3 | 21,4 | 1,4 | 98,6 | 31,7 | 32,0 | 11,5 | 7,3 | 4,6 |

2019 und 2014
Gemeinden (alphabetische Sortierung)

| Von den gültigen Stimmen entfielen auf | | | | | | | | | | | | | | Gemeinde |
|--|---------|----------------------------|-----------------|-----|---------------|---------|---------------------------|-----|-----|-----|------|-----|----------------------------------|----------------------|
| FDP | PIRATEN | Tier- schutz- partei | FREIE WÄHLER | NPD | Die PARTEI | FAMILIE | Volksab- stimm- ung | ÖDP | DKP | BP | MLPD | SGP | Sonstige (2019: Seite 116) | |
| | | | | | | | | | | | | | | Glauburg |
| 89 | 14 | 32 | 74 | 5 | 28 | 14 | 4 | 34 | 3 | — | — | — | 61 | |
| 24 | 15 | 19 | 26 | 25 | 4 | 11 | 3 | 5 | 1 | — | — | — | 9 | |
| 6,1 | 1,0 | 2,2 | 5,1 | 0,3 | 1,9 | 1,0 | 0,3 | 2,3 | 0,2 | — | — | — | 4,2 | |
| 2,6 | 1,6 | 2,0 | 2,8 | 2,7 | 0,4 | 1,2 | 0,3 | 0,5 | 0,1 | — | — | — | 1,0 | |
| | | | | | | | | | | | | | | Gorxheimertal |
| 130 | 12 | 20 | 25 | 4 | 25 | 16 | 4 | 9 | — | 1 | — | 1 | 50 | |
| 51 | 17 | 19 | 15 | 3 | 1 | 2 | 1 | 2 | — | — | — | — | 18 | |
| 7,8 | 0,7 | 1,2 | 1,5 | 0,2 | 1,5 | 1,0 | 0,2 | 0,5 | — | 0,1 | — | 0,1 | 3,0 | |
| 4,2 | 1,4 | 1,6 | 1,2 | 0,2 | 0,1 | 0,2 | 0,1 | 0,2 | — | — | — | — | 1,5 | |
| | | | | | | | | | | | | | | Grasellenbach |
| 92 | 12 | 30 | 39 | 3 | 21 | 5 | 8 | 5 | 2 | 3 | — | — | 60 | |
| 36 | 13 | 17 | 30 | 7 | 6 | 5 | 3 | 2 | 1 | 2 | — | 1 | 24 | |
| 5,7 | 0,7 | 1,9 | 2,4 | 0,2 | 1,3 | 0,3 | 0,5 | 0,3 | 0,1 | 0,2 | — | — | 3,7 | |
| 2,5 | 0,9 | 1,2 | 2,1 | 0,5 | 0,4 | 0,4 | 0,2 | 0,1 | 0,1 | 0,1 | — | 0,1 | 1,7 | |
| | | | | | | | | | | | | | | Grävenwiesbach |
| 125 | 23 | 43 | 53 | 8 | 43 | 15 | 3 | 11 | — | 5 | — | — | 63 | |
| 33 | 22 | 21 | 21 | 18 | 13 | 10 | 7 | 4 | 1 | — | — | 1 | 19 | |
| 5,7 | 1,1 | 2,0 | 2,4 | 0,4 | 2,0 | 0,7 | 0,1 | 0,5 | — | 0,2 | — | — | 2,9 | |
| 2,1 | 1,4 | 1,4 | 1,4 | 1,2 | 0,8 | 0,6 | 0,5 | 0,3 | 0,1 | — | — | 0,1 | 1,2 | |
| | | | | | | | | | | | | | | Grebenau, Stadt |
| 57 | 3 | 22 | 110 | 5 | 19 | 4 | 1 | 10 | — | 1 | — | — | 37 | |
| 25 | 3 | 9 | 42 | 6 | 2 | 7 | 1 | 3 | — | — | 1 | — | 6 | |
| 4,2 | 0,2 | 1,6 | 8,1 | 0,4 | 1,4 | 0,3 | 0,1 | 0,7 | — | 0,1 | — | — | 2,7 | |
| 2,8 | 0,3 | 1,0 | 4,8 | 0,7 | 0,2 | 0,8 | 0,1 | 0,3 | — | — | 0,1 | — | 0,7 | |
| | | | | | | | | | | | | | | Grebenhain |
| 222 | 17 | 45 | 70 | 16 | 17 | 16 | 3 | 20 | 1 | 1 | 2 | — | 88 | |
| 66 | 13 | 27 | 20 | 25 | 2 | 10 | 2 | 5 | 1 | 1 | 1 | 1 | 18 | |
| 8,1 | 0,6 | 1,6 | 2,5 | 0,6 | 0,6 | 0,6 | 0,1 | 0,7 | 0,0 | 0,0 | 0,1 | — | 3,2 | |
| 4,2 | 0,8 | 1,7 | 1,3 | 1,6 | 0,1 | 0,6 | 0,1 | 0,3 | 0,1 | 0,1 | 0,1 | 0,1 | 1,1 | |
| | | | | | | | | | | | | | | Grebenstein, Stadt |
| 126 | 9 | 47 | 44 | 4 | 41 | 16 | 5 | 19 | — | 2 | 2 | — | 78 | |
| 60 | 21 | 31 | 19 | 7 | 10 | 8 | 12 | 5 | — | 1 | — | 1 | 15 | |
| 4,9 | 0,4 | 1,8 | 1,7 | 0,2 | 1,6 | 0,6 | 0,2 | 0,7 | — | 0,1 | 0,1 | — | 3,0 | |
| 3,3 | 1,1 | 1,7 | 1,0 | 0,4 | 0,5 | 0,4 | 0,7 | 0,3 | — | 0,1 | — | 0,1 | 0,8 | |
| | | | | | | | | | | | | | | Greifenstein |
| 143 | 10 | 32 | 81 | 8 | 40 | 14 | 6 | 22 | — | 4 | — | — | 94 | |
| 67 | 22 | 26 | 22 | 28 | 8 | 19 | 14 | 3 | 2 | — | 1 | — | 30 | |
| 4,9 | 0,3 | 1,1 | 2,8 | 0,3 | 1,4 | 0,5 | 0,2 | 0,8 | — | 0,1 | — | — | 3,3 | |
| 3,5 | 1,2 | 1,4 | 1,2 | 1,5 | 0,4 | 1,0 | 0,7 | 0,2 | 0,1 | — | 0,1 | — | 1,6 | |
| | | | | | | | | | | | | | | Griesheim, Stadt |
| 681 | 112 | 181 | 124 | 13 | 351 | 54 | 20 | 112 | 4 | 19 | 7 | 2 | 472 | |
| 277 | 176 | 118 | 42 | 35 | 48 | 42 | 22 | 36 | 4 | 5 | 4 | 3 | 69 | |
| 6,0 | 1,0 | 1,6 | 1,1 | 0,1 | 3,1 | 0,5 | 0,2 | 1,0 | 0,0 | 0,2 | 0,1 | 0,0 | 4,2 | |
| 3,5 | 2,2 | 1,5 | 0,5 | 0,4 | 0,6 | 0,5 | 0,3 | 0,5 | 0,1 | 0,1 | 0,1 | 0,0 | 0,9 | |
| | | | | | | | | | | | | | | Großalmerode, Stadt |
| 133 | 9 | 40 | 144 | 3 | 45 | 10 | 7 | 4 | 4 | 1 | 1 | 1 | 78 | |
| 37 | 23 | 26 | 27 | 12 | 9 | 8 | 15 | 3 | 4 | 2 | 2 | — | 21 | |
| 5,1 | 0,3 | 1,5 | 5,6 | 0,1 | 1,7 | 0,4 | 0,3 | 0,2 | 0,2 | 0,0 | 0,0 | 0,0 | 3,0 | |
| 2,0 | 1,3 | 1,4 | 1,5 | 0,7 | 0,5 | 0,4 | 0,8 | 0,2 | 0,2 | 0,1 | 0,1 | — | 1,2 | |
| | | | | | | | | | | | | | | Groß-Bieberau, Stadt |
| 142 | 19 | 38 | 54 | 2 | 59 | 12 | 8 | 17 | 3 | 5 | — | — | 89 | |
| 77 | 31 | 18 | 15 | 8 | 7 | 10 | 6 | 5 | — | 1 | — | — | 13 | |
| 6,5 | 0,9 | 1,7 | 2,5 | 0,1 | 2,7 | 0,5 | 0,4 | 0,8 | 0,1 | 0,2 | — | — | 4,1 | |
| 5,2 | 2,1 | 1,2 | 1,0 | 0,5 | 0,5 | 0,7 | 0,4 | 0,3 | — | 0,1 | — | — | 0,9 | |

**9. Ergebnisse der Europawahlen
9.2 in den hessischen**

| Gemeinde | Wahlberechtigte | | Wähler/innen – Wahlbeteiligung – | | Abgegebene Stimmen | | | | | | |
|-----------------------------------|-----------------|---|-------------------------------------|-----------------------------|-----------------------|--------|-------|-------|-------|------|--------------|
| | ins- gesamt | mit Sperr- vermerk "W" (Wahrschein) | ins- gesamt | dar. mit Wahl- schein | un- gültig | gültig | CDU | SPD | GRÜNE | AfD | DIE LINKE |
| 631011 Großenlüder | | | | | | | | | | | |
| 19 Anzahl | 6 907 | 788 | 3 963 | 756 | 47 | 3 916 | 1 552 | 424 | 671 | 490 | 94 |
| 14 Anzahl | 6 876 | 385 | 2 581 | 364 | 38 | 2 543 | 1 252 | 483 | 230 | 215 | 94 |
| 19 % | x | 11,4 | 57,4 | 19,1 | 1,2 | 98,8 | 39,6 | 10,8 | 17,1 | 12,5 | 2,4 |
| 14 % | x | 5,6 | 37,5 | 14,1 | 1,5 | 98,5 | 49,2 | 19,0 | 9,0 | 8,5 | 3,7 |
| 433006 Groß-Gerau, Stadt | | | | | | | | | | | |
| 19 Anzahl | 16 692 | 2 536 | 10 205 | 2 388 | 104 | 10 101 | 2 498 | 2 052 | 2 368 | 932 | 433 |
| 14 Anzahl | 16 470 | 1 557 | 7 253 | 1 451 | 96 | 7 157 | 2 118 | 2 383 | 891 | 628 | 367 |
| 19 % | x | 15,2 | 61,1 | 23,4 | 1,0 | 99,0 | 24,7 | 20,3 | 23,4 | 9,2 | 4,3 |
| 14 % | x | 9,5 | 44,0 | 20,0 | 1,3 | 98,7 | 29,6 | 33,3 | 12,4 | 8,8 | 5,1 |
| 435011 Großkrotzenburg | | | | | | | | | | | |
| 19 Anzahl | 5 519 | 1 013 | 3 389 | 957 | 42 | 3 347 | 920 | 538 | 767 | 318 | 134 |
| 14 Anzahl | 5 647 | 562 | 2 390 | 530 | 45 | 2 345 | 731 | 652 | 321 | 219 | 110 |
| 19 % | x | 18,4 | 61,4 | 28,2 | 1,2 | 98,8 | 27,5 | 16,1 | 22,9 | 9,5 | 4,0 |
| 14 % | x | 10,0 | 42,3 | 22,2 | 1,9 | 98,1 | 31,2 | 27,8 | 13,7 | 9,3 | 4,7 |
| 431010 Groß-Rohrheim | | | | | | | | | | | |
| 19 Anzahl | 2 824 | 424 | 1 658 | 400 | 25 | 1 633 | 358 | 360 | 366 | 171 | 55 |
| 14 Anzahl | 2 919 | 476 | 2 003 | 424 | 101 | 1 902 | 521 | 726 | 157 | 146 | 78 |
| 19 % | x | 15,0 | 58,7 | 24,1 | 1,5 | 98,5 | 21,9 | 22,0 | 22,4 | 10,5 | 3,4 |
| 14 % | x | 16,3 | 68,6 | 21,2 | 5,0 | 95,0 | 27,4 | 38,2 | 8,3 | 7,7 | 4,1 |
| 432010 Groß-Umstadt, Stadt | | | | | | | | | | | |
| 19 Anzahl | 15 723 | 2 788 | 9 871 | 2 645 | 104 | 9 767 | 2 379 | 2 057 | 2 541 | 797 | 379 |
| 14 Anzahl | 15 601 | 1 620 | 6 909 | 1 488 | 130 | 6 779 | 1 886 | 2 236 | 991 | 481 | 326 |
| 19 % | x | 17,7 | 62,8 | 26,8 | 1,1 | 98,9 | 24,4 | 21,1 | 26,0 | 8,2 | 3,9 |
| 14 % | x | 10,4 | 44,3 | 21,5 | 1,9 | 98,1 | 27,8 | 33,0 | 14,6 | 7,1 | 4,8 |
| 432011 Groß-Zimmern | | | | | | | | | | | |
| 19 Anzahl | 9 979 | 1 691 | 5 530 | 1 604 | 63 | 5 467 | 1 491 | 999 | 1 208 | 546 | 257 |
| 14 Anzahl | 9 847 | 987 | 3 977 | 914 | 71 | 3 906 | 1 277 | 1 127 | 478 | 387 | 199 |
| 19 % | x | 16,9 | 55,4 | 29,0 | 1,1 | 98,9 | 27,3 | 18,3 | 22,1 | 10,0 | 4,7 |
| 14 % | x | 10,0 | 40,4 | 23,0 | 1,8 | 98,2 | 32,7 | 28,9 | 12,2 | 9,9 | 5,1 |
| 531006 Grünberg, Stadt | | | | | | | | | | | |
| 19 Anzahl | 10 794 | 1 334 | 5 724 | 1 260 | 66 | 5 658 | 1 532 | 1 012 | 1 091 | 808 | 174 |
| 14 Anzahl | 10 970 | 798 | 4 227 | 730 | 67 | 4 160 | 1 397 | 1 219 | 457 | 405 | 183 |
| 19 % | x | 12,4 | 53,0 | 22,0 | 1,2 | 98,8 | 27,1 | 17,9 | 19,3 | 14,3 | 3,1 |
| 14 % | x | 7,3 | 38,5 | 17,3 | 1,6 | 98,4 | 33,6 | 29,3 | 11,0 | 9,7 | 4,4 |
| 435012 Gründau | | | | | | | | | | | |
| 19 Anzahl | 11 315 | 1 585 | 6 138 | 1 495 | 73 | 6 065 | 1 481 | 1 251 | 1 133 | 904 | 168 |
| 14 Anzahl | 11 398 | 884 | 4 432 | 839 | 76 | 4 356 | 1 330 | 1 316 | 458 | 520 | 219 |
| 19 % | x | 14,0 | 54,2 | 24,4 | 1,2 | 98,8 | 24,4 | 20,6 | 18,7 | 14,9 | 2,8 |
| 14 % | x | 7,8 | 38,9 | 18,9 | 1,7 | 98,3 | 30,5 | 30,2 | 10,5 | 11,9 | 5,0 |
| 634007 Gudensberg, Stadt | | | | | | | | | | | |
| 19 Anzahl | 7 350 | 1 018 | 4 206 | 964 | 66 | 4 140 | 908 | 1 196 | 807 | 384 | 148 |
| 14 Anzahl | 7 328 | 575 | 3 107 | 541 | 63 | 3 044 | 751 | 1 294 | 370 | 226 | 137 |
| 19 % | x | 13,9 | 57,2 | 22,9 | 1,6 | 98,4 | 21,9 | 28,9 | 19,5 | 9,3 | 3,6 |
| 14 % | x | 7,8 | 42,4 | 17,4 | 2,0 | 98,0 | 24,7 | 42,5 | 12,2 | 7,4 | 4,5 |
| 634008 Guxhagen | | | | | | | | | | | |
| 19 Anzahl | 4 280 | 715 | 2 676 | 689 | 22 | 2 654 | 624 | 746 | 563 | 214 | 95 |
| 14 Anzahl | 4 284 | 398 | 1 986 | 362 | 38 | 1 948 | 510 | 844 | 199 | 126 | 90 |
| 19 % | x | 16,7 | 62,5 | 25,7 | 0,8 | 99,2 | 23,5 | 28,1 | 21,2 | 8,1 | 3,6 |
| 14 % | x | 9,3 | 46,4 | 18,2 | 1,9 | 98,1 | 26,2 | 43,3 | 10,2 | 6,5 | 4,6 |
| 633011 Habichtswald | | | | | | | | | | | |
| 19 Anzahl | 4 194 | 596 | 2 592 | 568 | 28 | 2 564 | 589 | 721 | 598 | 208 | 109 |
| 14 Anzahl | 4 140 | 374 | 1 818 | 346 | 29 | 1 789 | 424 | 731 | 225 | 176 | 99 |
| 19 % | x | 14,2 | 61,8 | 21,9 | 1,1 | 98,9 | 23,0 | 28,1 | 23,3 | 8,1 | 4,3 |
| 14 % | x | 9,0 | 43,9 | 19,0 | 1,6 | 98,4 | 23,7 | 40,9 | 12,6 | 9,8 | 5,5 |

2019 und 2014
Gemeinden (alphabetische Sortierung)

| Von den gültigen Stimmen entfielen auf | | | | | | | | | | | | | | Gemeinde |
|--|---------|----------------------------|-----------------|-----|---------------|---------|---------------------------|-----|-----|-----|------|-----|----------------------------------|---------------------|
| FDP | PIRATEN | Tier- schutz- partei | FREIE WÄHLER | NPD | Die PARTEI | FAMILIE | Volksab- stimm- ung | ÖDP | DKP | BP | MLPD | SGP | Sonstige (2019: Seite 116) | |
| | | | | | | | | | | | | | | Großenlüder |
| 271 | 10 | 49 | 76 | 19 | 94 | 21 | 9 | 29 | — | 5 | 1 | — | 101 | |
| 70 | 27 | 33 | 29 | 38 | 13 | 9 | 11 | 7 | 2 | 2 | 1 | — | 27 | |
| 6,9 | 0,3 | 1,3 | 1,9 | 0,5 | 2,4 | 0,5 | 0,2 | 0,7 | — | 0,1 | 0,0 | — | 2,6 | |
| 2,8 | 1,1 | 1,3 | 1,1 | 1,5 | 0,5 | 0,4 | 0,4 | 0,3 | 0,1 | 0,1 | 0,0 | — | 1,1 | |
| | | | | | | | | | | | | | | Groß-Gerau, Stadt |
| 514 | 88 | 183 | 255 | 18 | 232 | 68 | 15 | 47 | 3 | 6 | 1 | 3 | 385 | |
| 196 | 150 | 85 | 55 | 64 | 46 | 40 | 31 | 19 | 7 | 5 | 1 | 2 | 69 | |
| 5,1 | 0,9 | 1,8 | 2,5 | 0,2 | 2,3 | 0,7 | 0,1 | 0,5 | 0,0 | 0,1 | 0,0 | 0,0 | 3,8 | |
| 2,7 | 2,1 | 1,2 | 0,8 | 0,9 | 0,6 | 0,6 | 0,4 | 0,3 | 0,1 | 0,1 | 0,0 | 0,0 | 1,0 | |
| | | | | | | | | | | | | | | Großkrotzenburg |
| 229 | 24 | 55 | 77 | 5 | 70 | 29 | 9 | 31 | 1 | 9 | 1 | 1 | 129 | |
| 128 | 32 | 33 | 31 | 11 | 21 | 11 | 11 | 10 | 1 | 1 | — | — | 22 | |
| 6,8 | 0,7 | 1,6 | 2,3 | 0,1 | 2,1 | 0,9 | 0,3 | 0,9 | 0,0 | 0,3 | 0,0 | 0,0 | 3,9 | |
| 5,5 | 1,4 | 1,4 | 1,3 | 0,5 | 0,9 | 0,5 | 0,5 | 0,4 | 0,0 | 0,0 | — | — | 0,9 | |
| | | | | | | | | | | | | | | Groß-Rohrheim |
| 95 | 14 | 29 | 64 | 1 | 47 | 10 | 4 | 7 | — | — | — | — | 52 | |
| 46 | 45 | 44 | 58 | 18 | 13 | 16 | 11 | 1 | — | — | 2 | 1 | 19 | |
| 5,8 | 0,9 | 1,8 | 3,9 | 0,1 | 2,9 | 0,6 | 0,2 | 0,4 | — | — | — | — | 3,2 | |
| 2,4 | 2,4 | 2,3 | 3,0 | 0,9 | 0,7 | 0,8 | 0,6 | 0,1 | — | — | 0,1 | 0,1 | 1,0 | |
| | | | | | | | | | | | | | | Groß-Umstadt, Stadt |
| 540 | 71 | 163 | 136 | 8 | 223 | 53 | 20 | 49 | 5 | 8 | — | 4 | 334 | |
| 286 | 137 | 106 | 73 | 49 | 33 | 50 | 36 | 21 | 9 | 6 | 3 | 1 | 49 | |
| 5,5 | 0,7 | 1,7 | 1,4 | 0,1 | 2,3 | 0,5 | 0,2 | 0,5 | 0,1 | 0,1 | — | 0,0 | 3,4 | |
| 4,2 | 2,0 | 1,6 | 1,1 | 0,7 | 0,5 | 0,7 | 0,5 | 0,3 | 0,1 | 0,1 | 0,0 | 0,0 | 0,7 | |
| | | | | | | | | | | | | | | Groß-Zimmern |
| 324 | 41 | 100 | 72 | 5 | 143 | 30 | 13 | 23 | 1 | 5 | 1 | 1 | 207 | |
| 120 | 89 | 46 | 27 | 24 | 28 | 32 | 11 | 10 | 2 | — | 1 | — | 48 | |
| 5,9 | 0,7 | 1,8 | 1,3 | 0,1 | 2,6 | 0,5 | 0,2 | 0,4 | 0,0 | 0,1 | 0,0 | 0,0 | 3,8 | |
| 3,1 | 2,3 | 1,2 | 0,7 | 0,6 | 0,7 | 0,8 | 0,3 | 0,3 | 0,1 | — | 0,0 | — | 1,2 | |
| | | | | | | | | | | | | | | Grünberg, Stadt |
| 342 | 21 | 79 | 217 | 13 | 104 | 36 | 8 | 38 | — | 5 | — | 1 | 177 | |
| 159 | 33 | 39 | 108 | 53 | 20 | 14 | 18 | 15 | 2 | 4 | — | 2 | 32 | |
| 6,0 | 0,4 | 1,4 | 3,8 | 0,2 | 1,8 | 0,6 | 0,1 | 0,7 | — | 0,1 | — | 0,0 | 3,1 | |
| 3,8 | 0,8 | 0,9 | 2,6 | 1,3 | 0,5 | 0,3 | 0,4 | 0,4 | 0,0 | 0,1 | — | 0,0 | 0,8 | |
| | | | | | | | | | | | | | | Gründau |
| 324 | 43 | 136 | 108 | 26 | 142 | 45 | 16 | 42 | 1 | 10 | 4 | — | 231 | |
| 125 | 52 | 54 | 54 | 61 | 25 | 24 | 32 | 24 | 5 | 6 | 1 | — | 50 | |
| 5,3 | 0,7 | 2,2 | 1,8 | 0,4 | 2,3 | 0,7 | 0,3 | 0,7 | 0,0 | 0,2 | 0,1 | — | 3,8 | |
| 2,9 | 1,2 | 1,2 | 1,2 | 1,4 | 0,6 | 0,6 | 0,7 | 0,6 | 0,1 | 0,1 | 0,0 | — | 1,1 | |
| | | | | | | | | | | | | | | Gudensberg, Stadt |
| 216 | 19 | 87 | 80 | 3 | 77 | 14 | 12 | 23 | 2 | 4 | 1 | — | 159 | |
| 84 | 25 | 37 | 15 | 10 | 20 | 9 | 19 | 8 | 4 | 2 | — | 1 | 32 | |
| 5,2 | 0,5 | 2,1 | 1,9 | 0,1 | 1,9 | 0,3 | 0,3 | 0,6 | 0,0 | 0,1 | 0,0 | — | 3,8 | |
| 2,8 | 0,8 | 1,2 | 0,5 | 0,3 | 0,7 | 0,3 | 0,6 | 0,3 | 0,1 | 0,1 | — | 0,0 | 1,1 | |
| | | | | | | | | | | | | | | Guxhagen |
| 123 | 11 | 45 | 54 | 6 | 55 | 12 | 10 | 12 | 2 | 3 | 3 | — | 76 | |
| 63 | 25 | 18 | 16 | 12 | 8 | 8 | 7 | 5 | — | 1 | — | — | 16 | |
| 4,6 | 0,4 | 1,7 | 2,0 | 0,2 | 2,1 | 0,5 | 0,4 | 0,5 | 0,1 | 0,1 | 0,1 | — | 2,9 | |
| 3,2 | 1,3 | 0,9 | 0,8 | 0,6 | 0,4 | 0,4 | 0,4 | 0,3 | — | 0,1 | — | — | 0,8 | |
| | | | | | | | | | | | | | | Habichtswald |
| 103 | 12 | 43 | 31 | 4 | 51 | 6 | 7 | 13 | — | 3 | 1 | 1 | 64 | |
| 38 | 27 | 21 | 9 | 6 | 5 | 6 | 4 | 3 | — | — | 3 | — | 12 | |
| 4,0 | 0,5 | 1,7 | 1,2 | 0,2 | 2,0 | 0,2 | 0,3 | 0,5 | — | 0,1 | 0,0 | 0,0 | 2,5 | |
| 2,1 | 1,5 | 1,2 | 0,5 | 0,3 | 0,3 | 0,3 | 0,2 | 0,2 | — | — | 0,2 | — | 0,7 | |

**9. Ergebnisse der Europawahlen
9.2 in den hessischen**

| Gemeinde | Wahlberechtigte | | Wähler/innen – Wahlbeteiligung – | | Abgegebene Stimmen | | CDU | SPD | GRÜNE | AfD | DIE LINKE |
|--|-----------------|---|-------------------------------------|-----------------------------|-----------------------|--------|-------|-------|-------|-------|--------------|
| | ins- gesamt | mit Sperr- vermerk "W" (Wahrschein) | ins- gesamt | dar. mit Wahl- schein | un- gültig | gültig | | | | | |
| 533007 Hadamar, Stadt | | | | | | | | | | | |
| 19 Anzahl | 8 849 | 1 467 | 4 545 | 1 403 | 48 | 4 497 | 1 459 | 653 | 829 | 665 | 137 |
| 14 Anzahl | 9 061 | 760 | 3 037 | 692 | 46 | 2 991 | 1 194 | 765 | 256 | 355 | 130 |
| 19 % | x | 16,6 | 51,4 | 30,9 | 1,1 | 98,9 | 32,4 | 14,5 | 18,4 | 14,8 | 3,0 |
| 14 % | x | 8,4 | 33,5 | 22,8 | 1,5 | 98,5 | 39,9 | 25,6 | 8,6 | 11,9 | 4,3 |
| 532011 Haiger, Stadt | | | | | | | | | | | |
| 19 Anzahl | 13 888 | 1 151 | 6 748 | 1 108 | 70 | 6 678 | 2 422 | 1 163 | 875 | 833 | 175 |
| 14 Anzahl | 14 020 | 522 | 4 077 | 496 | 29 | 4 048 | 1 570 | 1 217 | 260 | 350 | 118 |
| 19 % | x | 8,3 | 48,6 | 16,4 | 1,0 | 99,0 | 36,3 | 17,4 | 13,1 | 12,5 | 2,6 |
| 14 % | x | 3,7 | 29,1 | 12,2 | 0,7 | 99,3 | 38,8 | 30,1 | 6,4 | 8,6 | 2,9 |
| 635013 Haina (Kloster) | | | | | | | | | | | |
| 19 Anzahl | 2 856 | 299 | 1 346 | 283 | 13 | 1 333 | 317 | 404 | 242 | 147 | 39 |
| 14 Anzahl | 2 995 | 133 | 1 009 | 121 | 10 | 999 | 249 | 447 | 95 | 82 | 48 |
| 19 % | x | 10,5 | 47,1 | 21,0 | 1,0 | 99,0 | 23,8 | 30,3 | 18,2 | 11,0 | 2,9 |
| 14 % | x | 4,4 | 33,7 | 12,0 | 1,0 | 99,0 | 24,9 | 44,7 | 9,5 | 8,2 | 4,8 |
| 438004 Hainburg | | | | | | | | | | | |
| 19 Anzahl | 10 612 | 1 896 | 6 165 | 1 806 | 80 | 6 085 | 2 068 | 874 | 1 244 | 686 | 174 |
| 14 Anzahl | 10 711 | 1 237 | 4 525 | 1 171 | 63 | 4 462 | 1 800 | 1 175 | 465 | 373 | 153 |
| 19 % | x | 17,9 | 58,1 | 29,3 | 1,3 | 98,7 | 34,0 | 14,4 | 20,4 | 11,3 | 2,9 |
| 14 % | x | 11,5 | 42,2 | 25,9 | 1,4 | 98,6 | 40,3 | 26,3 | 10,4 | 8,4 | 3,4 |
| 435013 Hammersbach | | | | | | | | | | | |
| 19 Anzahl | 3 783 | 592 | 2 181 | 568 | 12 | 2 169 | 542 | 463 | 438 | 258 | 75 |
| 14 Anzahl | 3 772 | 335 | 1 569 | 314 | 17 | 1 552 | 509 | 549 | 115 | 171 | 52 |
| 19 % | x | 15,6 | 57,7 | 26,0 | 0,6 | 99,4 | 25,0 | 21,3 | 20,2 | 11,9 | 3,5 |
| 14 % | x | 8,9 | 41,6 | 20,0 | 1,1 | 98,9 | 32,8 | 35,4 | 7,4 | 11,0 | 3,4 |
| 435014 Hanau, Brüder-Grimm-Stadt | | | | | | | | | | | |
| 19 Anzahl | 58 395 | 7 524 | 30 082 | 6 952 | 364 | 29 718 | 7 279 | 4 844 | 6 630 | 3 687 | 1 348 |
| 14 Anzahl | 58 330 | 4 585 | 20 995 | 4 195 | 326 | 20 669 | 6 321 | 5 762 | 2 264 | 2 169 | 1 344 |
| 19 % | x | 12,9 | 51,5 | 23,1 | 1,2 | 98,8 | 24,5 | 16,3 | 22,3 | 12,4 | 4,5 |
| 14 % | x | 7,9 | 36,0 | 20,0 | 1,6 | 98,4 | 30,6 | 27,9 | 11,0 | 10,5 | 6,5 |
| 435015 Hasselroth | | | | | | | | | | | |
| 19 Anzahl | 5 571 | 715 | 3 227 | 689 | 39 | 3 188 | 791 | 711 | 588 | 386 | 115 |
| 14 Anzahl | 5 734 | 429 | 2 351 | 404 | 39 | 2 312 | 704 | 780 | 233 | 185 | 111 |
| 19 % | x | 12,8 | 57,9 | 21,4 | 1,2 | 98,8 | 24,8 | 22,3 | 18,4 | 12,1 | 3,6 |
| 14 % | x | 7,5 | 41,0 | 17,2 | 1,7 | 98,3 | 30,4 | 33,7 | 10,1 | 8,0 | 4,8 |
| 436005 Hattersheim am Main, Stadt | | | | | | | | | | | |
| 19 Anzahl | 18 484 | 3 067 | 10 905 | 2 953 | 104 | 10 801 | 3 143 | 1 794 | 2 376 | 1 052 | 456 |
| 14 Anzahl | 18 325 | 1 906 | 7 914 | 1 798 | 130 | 7 784 | 2 577 | 2 248 | 832 | 856 | 347 |
| 19 % | x | 16,6 | 59,0 | 27,1 | 1,0 | 99,0 | 29,1 | 16,6 | 22,0 | 9,7 | 4,2 |
| 14 % | x | 10,4 | 43,2 | 22,7 | 1,6 | 98,4 | 33,1 | 28,9 | 10,7 | 11,0 | 4,5 |
| 635014 Hatzfeld (Eder), Stadt | | | | | | | | | | | |
| 19 Anzahl | 2 404 | 339 | 1 341 | 331 | 21 | 1 320 | 350 | 350 | 193 | 138 | 49 |
| 14 Anzahl | 2 482 | 163 | 959 | 149 | 14 | 945 | 245 | 418 | 70 | 54 | 49 |
| 19 % | x | 14,1 | 55,8 | 24,7 | 1,6 | 98,4 | 26,5 | 26,5 | 14,6 | 10,5 | 3,7 |
| 14 % | x | 6,6 | 38,6 | 15,5 | 1,5 | 98,5 | 25,9 | 44,2 | 7,4 | 5,7 | 5,2 |
| 632007 Hauneck | | | | | | | | | | | |
| 19 Anzahl | 2 533 | 349 | 1 513 | 341 | 13 | 1 500 | 359 | 393 | 238 | 234 | 46 |
| 14 Anzahl | 2 643 | 159 | 1 076 | 149 | 11 | 1 065 | 260 | 423 | 102 | 101 | 46 |
| 19 % | x | 13,8 | 59,7 | 22,5 | 0,9 | 99,1 | 23,9 | 26,2 | 15,9 | 15,6 | 3,1 |
| 14 % | x | 6,0 | 40,7 | 13,8 | 1,0 | 99,0 | 24,4 | 39,7 | 9,6 | 9,5 | 4,3 |
| 632008 Haunetal | | | | | | | | | | | |
| 19 Anzahl | 2 336 | 263 | 1 448 | 249 | 15 | 1 433 | 416 | 339 | 255 | 171 | 50 |
| 14 Anzahl | 2 378 | 144 | 1 093 | 133 | 15 | 1 078 | 347 | 393 | 107 | 76 | 48 |
| 19 % | x | 11,3 | 62,0 | 17,2 | 1,0 | 99,0 | 29,0 | 23,7 | 17,8 | 11,9 | 3,5 |
| 14 % | x | 6,1 | 46,0 | 12,2 | 1,4 | 98,6 | 32,2 | 36,5 | 9,9 | 7,1 | 4,5 |

2019 und 2014
Gemeinden (alphabetische Sortierung)

| Von den gültigen Stimmen entfielen auf | | | | | | | | | | | | | | Gemeinde |
|--|---------|----------------------------|-----------------|-----|---------------|---------|---------------------------|-----|-----|-----|------|-----|----------------------------------|----------------------------|
| FDP | PIRATEN | Tier- schutz- partei | FREIE WÄHLER | NPD | Die PARTEI | FAMILIE | Volksab- stimm- ung | ÖDP | DKP | BP | MLPD | SGP | Sonstige (2019: Seite 116) | |
| | | | | | | | | | | | | | | Hadamar, Stadt |
| 269 | 15 | 87 | 88 | 7 | 96 | 23 | 11 | 24 | 3 | 5 | 2 | 2 | 2 | 122 |
| 79 | 32 | 37 | 39 | 22 | 15 | 20 | 10 | 10 | 1 | 1 | — | — | — | 25 |
| 6,0 | 0,3 | 1,9 | 2,0 | 0,2 | 2,1 | 0,5 | 0,2 | 0,5 | 0,1 | 0,1 | 0,0 | 0,0 | 0,0 | 2,7 |
| 2,6 | 1,1 | 1,2 | 1,3 | 0,7 | 0,5 | 0,7 | 0,3 | 0,3 | 0,0 | 0,0 | — | — | — | 0,8 |
| | | | | | | | | | | | | | | Haiger, Stadt |
| 385 | 31 | 75 | 86 | 29 | 144 | 61 | 7 | 82 | 1 | 9 | 3 | — | — | 297 |
| 87 | 52 | 36 | 18 | 74 | 16 | 68 | 14 | 13 | 1 | 3 | 1 | 1 | 1 | 149 |
| 5,8 | 0,5 | 1,1 | 1,3 | 0,4 | 2,2 | 0,9 | 0,1 | 1,2 | 0,0 | 0,1 | 0,0 | — | — | 4,4 |
| 2,1 | 1,3 | 0,9 | 0,4 | 1,8 | 0,4 | 1,7 | 0,3 | 0,3 | 0,0 | 0,1 | 0,0 | 0,0 | 0,0 | 3,7 |
| | | | | | | | | | | | | | | Haina (Kloster) |
| 88 | 5 | 12 | 23 | 6 | 17 | 5 | — | 7 | 1 | — | — | — | — | 20 |
| 23 | 12 | 10 | 10 | 7 | — | 7 | 5 | — | — | — | — | — | 1 | 3 |
| 6,6 | 0,4 | 0,9 | 1,7 | 0,5 | 1,3 | 0,4 | — | 0,5 | 0,1 | — | — | — | — | 1,5 |
| 2,3 | 1,2 | 1,0 | 1,0 | 0,7 | — | 0,7 | 0,5 | — | — | — | — | 0,1 | — | 0,3 |
| | | | | | | | | | | | | | | Hainburg |
| 392 | 28 | 102 | 108 | 13 | 85 | 45 | 14 | 39 | 2 | 7 | — | — | — | 204 |
| 141 | 70 | 61 | 37 | 35 | 13 | 20 | 20 | 21 | — | 3 | — | — | — | 75 |
| 6,4 | 0,5 | 1,7 | 1,8 | 0,2 | 1,4 | 0,7 | 0,2 | 0,6 | 0,0 | 0,1 | — | — | — | 3,4 |
| 3,2 | 1,6 | 1,4 | 0,8 | 0,8 | 0,3 | 0,4 | 0,4 | 0,5 | — | 0,1 | — | — | — | 1,7 |
| | | | | | | | | | | | | | | Hammersbach |
| 160 | 8 | 36 | 31 | 13 | 51 | 4 | 3 | 12 | 1 | 4 | — | — | — | 70 |
| 48 | 12 | 22 | 8 | 24 | 8 | 6 | 3 | 4 | 2 | 2 | — | — | 1 | 16 |
| 7,4 | 0,4 | 1,7 | 1,4 | 0,6 | 2,4 | 0,2 | 0,1 | 0,6 | 0,0 | 0,2 | — | — | — | 3,2 |
| 3,1 | 0,8 | 1,4 | 0,5 | 1,5 | 0,5 | 0,4 | 0,2 | 0,3 | 0,1 | 0,1 | — | — | 0,1 | 1,0 |
| | | | | | | | | | | | | | | Hanau, Brüder-Grimm-Stadt |
| 1 893 | 229 | 561 | 459 | 74 | 802 | 155 | 48 | 215 | 37 | 37 | 16 | 7 | 7 | 1 397 |
| 881 | 363 | 310 | 141 | 190 | 196 | 100 | 79 | 77 | 47 | 22 | 9 | 4 | 4 | 390 |
| 6,4 | 0,8 | 1,9 | 1,5 | 0,2 | 2,7 | 0,5 | 0,2 | 0,7 | 0,1 | 0,1 | 0,1 | 0,0 | 0,0 | 4,7 |
| 4,3 | 1,8 | 1,5 | 0,7 | 0,9 | 0,9 | 0,5 | 0,4 | 0,4 | 0,2 | 0,1 | 0,0 | 0,0 | 0,0 | 1,9 |
| | | | | | | | | | | | | | | Hasselroth |
| 190 | 23 | 70 | 80 | 9 | 51 | 22 | 17 | 21 | 1 | 6 | 1 | 1 | 1 | 105 |
| 77 | 43 | 42 | 20 | 29 | 11 | 10 | 19 | 15 | — | — | — | — | 1 | 32 |
| 6,0 | 0,7 | 2,2 | 2,5 | 0,3 | 1,6 | 0,7 | 0,5 | 0,7 | 0,0 | 0,2 | 0,0 | 0,0 | 0,0 | 3,3 |
| 3,3 | 1,9 | 1,8 | 0,9 | 1,3 | 0,5 | 0,4 | 0,8 | 0,6 | — | — | — | — | 0,0 | 1,4 |
| | | | | | | | | | | | | | | Hattersheim am Main, Stadt |
| 735 | 71 | 157 | 180 | 10 | 246 | 66 | 25 | 63 | 4 | 11 | 3 | — | — | 409 |
| 314 | 132 | 105 | 103 | 44 | 33 | 47 | 24 | 29 | 2 | 5 | 1 | 2 | 2 | 83 |
| 6,8 | 0,7 | 1,5 | 1,7 | 0,1 | 2,3 | 0,6 | 0,2 | 0,6 | 0,0 | 0,1 | 0,0 | — | — | 3,8 |
| 4,0 | 1,7 | 1,3 | 1,3 | 0,6 | 0,4 | 0,6 | 0,3 | 0,4 | 0,0 | 0,1 | 0,0 | 0,0 | 0,0 | 1,1 |
| | | | | | | | | | | | | | | Hatzfeld (Eder), Stadt |
| 94 | 3 | 28 | 18 | 3 | 26 | 9 | 3 | 4 | — | 1 | 1 | — | — | 50 |
| 39 | 4 | 15 | 7 | 14 | 3 | 4 | 3 | 3 | — | — | — | — | — | 17 |
| 7,1 | 0,2 | 2,1 | 1,4 | 0,2 | 2,0 | 0,7 | 0,2 | 0,3 | — | 0,1 | 0,1 | — | — | 3,8 |
| 4,1 | 0,4 | 1,6 | 0,7 | 1,5 | 0,3 | 0,4 | 0,3 | 0,3 | — | — | — | — | — | 1,8 |
| | | | | | | | | | | | | | | Hauneck |
| 76 | 8 | 28 | 42 | 6 | 24 | 4 | 1 | 13 | — | 1 | — | — | — | 27 |
| 33 | 9 | 14 | 9 | 35 | 4 | 5 | 5 | 6 | 1 | — | — | — | 1 | 11 |
| 5,1 | 0,5 | 1,9 | 2,8 | 0,4 | 1,6 | 0,3 | 0,1 | 0,9 | — | 0,1 | — | — | — | 1,8 |
| 3,1 | 0,8 | 1,3 | 0,8 | 3,3 | 0,4 | 0,5 | 0,5 | 0,6 | 0,1 | — | — | — | 0,1 | 1,0 |
| | | | | | | | | | | | | | | Haunetal |
| 83 | 3 | 17 | 21 | 3 | 27 | 6 | 2 | 5 | — | — | — | — | — | 35 |
| 25 | 10 | 12 | 13 | 15 | 9 | 8 | 2 | 3 | — | — | 1 | — | — | 9 |
| 5,8 | 0,2 | 1,2 | 1,5 | 0,2 | 1,9 | 0,4 | 0,1 | 0,3 | — | — | — | — | — | 2,4 |
| 2,3 | 0,9 | 1,1 | 1,2 | 1,4 | 0,8 | 0,7 | 0,2 | 0,3 | — | — | 0,1 | — | — | 0,8 |

**9. Ergebnisse der Europawahlen
9.2 in den hessischen**

| Gemeinde | Wahlberechtigte | | Wähler/innen – Wahlbeteiligung – | | Abgegebene Stimmen | | CDU | SPD | GRÜNE | AfD | DIE LINKE |
|---|-----------------|---|-------------------------------------|-----------------------------|-----------------------|--------|-------|-------|-------|-------|--------------|
| | ins- gesamt | mit Sperr- vermerk "W" (Wahrschein) | ins- gesamt | dar. mit Wahl- schein | un- gültig | gültig | | | | | |
| 439005 Heidenrod | | | | | | | | | | | |
| 19 Anzahl | 6 120 | 1 005 | 4 160 | 938 | 96 | 4 064 | 1 025 | 873 | 713 | 644 | 102 |
| 14 Anzahl | 6 126 | 516 | 2 708 | 488 | 49 | 2 659 | 809 | 842 | 270 | 334 | 104 |
| 19 % | x | 16,4 | 68,0 | 22,5 | 2,3 | 97,7 | 25,2 | 21,5 | 17,5 | 15,8 | 2,5 |
| 14 % | x | 8,4 | 44,2 | 18,0 | 1,8 | 98,2 | 30,4 | 31,7 | 10,2 | 12,6 | 3,9 |
| 633012 Helsa | | | | | | | | | | | |
| 19 Anzahl | 4 591 | 542 | 2 319 | 511 | 45 | 2 274 | 516 | 710 | 412 | 241 | 67 |
| 14 Anzahl | 4 633 | 388 | 2 042 | 356 | 92 | 1 950 | 476 | 882 | 163 | 154 | 103 |
| 19 % | x | 11,8 | 50,5 | 22,0 | 1,9 | 98,1 | 22,7 | 31,2 | 18,1 | 10,6 | 2,9 |
| 14 % | x | 8,4 | 44,1 | 17,4 | 4,5 | 95,5 | 24,4 | 45,2 | 8,4 | 7,9 | 5,3 |
| 431011 Heppenheim (Bergstraße), Kreisstadt | | | | | | | | | | | |
| 19 Anzahl | 19 029 | 3 986 | 11 844 | 3 794 | 111 | 11 733 | 3 450 | 1 722 | 2 888 | 1 052 | 418 |
| 14 Anzahl | 18 937 | 2 332 | 8 734 | 2 151 | 139 | 8 595 | 3 076 | 2 252 | 1 082 | 801 | 406 |
| 19 % | x | 20,9 | 62,2 | 32,0 | 0,9 | 99,1 | 29,4 | 14,7 | 24,6 | 9,0 | 3,6 |
| 14 % | x | 12,3 | 46,1 | 24,6 | 1,6 | 98,4 | 35,8 | 26,2 | 12,6 | 9,3 | 4,7 |
| 532012 Herborn, Stadt | | | | | | | | | | | |
| 19 Anzahl | 15 349 | 1 942 | 9 295 | 1 804 | 138 | 9 157 | 2 629 | 1 960 | 1 644 | 980 | 275 |
| 14 Anzahl | 15 547 | 884 | 5 111 | 816 | 46 | 5 065 | 1 649 | 1 677 | 538 | 385 | 250 |
| 19 % | x | 12,7 | 60,6 | 19,4 | 1,5 | 98,5 | 28,7 | 21,4 | 18,0 | 10,7 | 3,0 |
| 14 % | x | 5,7 | 32,9 | 16,0 | 0,9 | 99,1 | 32,6 | 33,1 | 10,6 | 7,6 | 4,9 |
| 535008 Herbstein, Stadt | | | | | | | | | | | |
| 19 Anzahl | 3 863 | 618 | 2 188 | 582 | 24 | 2 164 | 699 | 437 | 337 | 213 | 68 |
| 14 Anzahl | 3 956 | 300 | 1 524 | 288 | 25 | 1 499 | 541 | 439 | 146 | 139 | 74 |
| 19 % | x | 16,0 | 56,6 | 26,6 | 1,1 | 98,9 | 32,3 | 20,2 | 15,6 | 9,8 | 3,1 |
| 14 % | x | 7,6 | 38,5 | 18,9 | 1,6 | 98,4 | 36,1 | 29,3 | 9,7 | 9,3 | 4,9 |
| 632009 Heringen (Werra), Stadt | | | | | | | | | | | |
| 19 Anzahl | 5 834 | 1 049 | 3 120 | 995 | 42 | 3 078 | 707 | 1 025 | 327 | 444 | 127 |
| 14 Anzahl | 6 152 | 577 | 2 132 | 532 | 17 | 2 115 | 551 | 970 | 127 | 178 | 78 |
| 19 % | x | 18,0 | 53,5 | 31,9 | 1,3 | 98,7 | 23,0 | 33,3 | 10,6 | 14,4 | 4,1 |
| 14 % | x | 9,4 | 34,7 | 25,0 | 0,8 | 99,2 | 26,1 | 45,9 | 6,0 | 8,4 | 3,7 |
| 636005 Herleshausen | | | | | | | | | | | |
| 19 Anzahl | 2 319 | 241 | 1 371 | 226 | 20 | 1 351 | 379 | 327 | 184 | 155 | 61 |
| 14 Anzahl | 2 349 | 164 | 1 095 | 153 | 14 | 1 081 | 339 | 420 | 76 | 85 | 65 |
| 19 % | x | 10,4 | 59,1 | 16,5 | 1,5 | 98,5 | 28,1 | 24,2 | 13,6 | 11,5 | 4,5 |
| 14 % | x | 7,0 | 46,6 | 14,0 | 1,3 | 98,7 | 31,4 | 38,9 | 7,0 | 7,9 | 6,0 |
| 636006 Hessisch Lichtenau, Stadt | | | | | | | | | | | |
| 19 Anzahl | 9 329 | 1 392 | 4 778 | 1 329 | 82 | 4 696 | 1 219 | 1 281 | 853 | 461 | 155 |
| 14 Anzahl | 9 626 | 746 | 3 481 | 688 | 89 | 3 392 | 908 | 1 413 | 262 | 351 | 162 |
| 19 % | x | 14,9 | 51,2 | 27,8 | 1,7 | 98,3 | 26,0 | 27,3 | 18,2 | 9,8 | 3,3 |
| 14 % | x | 7,7 | 36,2 | 19,8 | 2,6 | 97,4 | 26,8 | 41,7 | 7,7 | 10,3 | 4,8 |
| 531007 Heuchelheim a. d. Lahn | | | | | | | | | | | |
| 19 Anzahl | 5 811 | 1 201 | 3 682 | 1 152 | 33 | 3 649 | 938 | 741 | 914 | 273 | 175 |
| 14 Anzahl | 5 828 | 727 | 2 820 | 697 | 26 | 2 794 | 866 | 880 | 402 | 231 | 133 |
| 19 % | x | 20,7 | 63,4 | 31,3 | 0,9 | 99,1 | 25,7 | 20,3 | 25,0 | 7,5 | 4,8 |
| 14 % | x | 12,5 | 48,4 | 24,7 | 0,9 | 99,1 | 31,0 | 31,5 | 14,4 | 8,3 | 4,8 |
| 438005 Heusenstamm, Stadt | | | | | | | | | | | |
| 19 Anzahl | 13 299 | 2 511 | 8 560 | 2 371 | 75 | 8 485 | 2 666 | 1 311 | 1 884 | 830 | 263 |
| 14 Anzahl | 13 605 | 1 432 | 6 359 | 1 334 | 80 | 6 279 | 2 369 | 1 511 | 665 | 719 | 250 |
| 19 % | x | 18,9 | 64,4 | 27,7 | 0,9 | 99,1 | 31,4 | 15,5 | 22,2 | 9,8 | 3,1 |
| 14 % | x | 10,5 | 46,7 | 21,0 | 1,3 | 98,7 | 37,7 | 24,1 | 10,6 | 11,5 | 4,0 |
| 631012 Hilders, Marktgemeinde | | | | | | | | | | | |
| 19 Anzahl | 3 735 | 594 | 2 291 | 557 | 18 | 2 273 | 1 118 | 200 | 268 | 291 | 49 |
| 14 Anzahl | 3 734 | 262 | 1 602 | 238 | 22 | 1 580 | 923 | 239 | 101 | 118 | 54 |
| 19 % | x | 15,9 | 61,3 | 24,3 | 0,8 | 99,2 | 49,2 | 8,8 | 11,8 | 12,8 | 2,2 |
| 14 % | x | 7,0 | 42,9 | 14,9 | 1,4 | 98,6 | 58,4 | 15,1 | 6,4 | 7,5 | 3,4 |

2019 und 2014
Gemeinden (alphabetische Sortierung)

| Von den gültigen Stimmen entfielen auf | | | | | | | | | | | | | | Gemeinde |
|--|---------|----------------------------|-----------------|-----|---------------|---------|---------------------------|-----|-----|-----|------|-----|----------------------------------|-------------------------------------|
| FDP | PIRATEN | Tier- schutz- partei | FREIE WÄHLER | NPD | Die PARTEI | FAMILIE | Volksab- stimm- ung | ÖDP | DKP | BP | MLPD | SGP | Sonstige (2019: Seite 116) | |
| | | | | | | | | | | | | | | Heidenrod |
| 235 | 21 | 72 | 93 | 21 | 90 | 21 | 4 | 22 | 1 | 4 | — | — | 123 | |
| 83 | 34 | 37 | 24 | 28 | 14 | 27 | 8 | 10 | — | 2 | — | — | 33 | |
| 5,8 | 0,5 | 1,8 | 2,3 | 0,5 | 2,2 | 0,5 | 0,1 | 0,5 | 0,0 | 0,1 | — | — | 3,0 | |
| 3,1 | 1,3 | 1,4 | 0,9 | 1,1 | 0,5 | 1,0 | 0,3 | 0,4 | — | 0,1 | — | — | 1,2 | |
| | | | | | | | | | | | | | | Helsa |
| 101 | 13 | 37 | 31 | 2 | 31 | 19 | 10 | 5 | — | — | 2 | — | 77 | |
| 48 | 15 | 26 | 13 | 17 | 13 | 14 | 9 | 2 | 2 | — | — | 1 | 12 | |
| 4,4 | 0,6 | 1,6 | 1,4 | 0,1 | 1,4 | 0,8 | 0,4 | 0,2 | — | — | 0,1 | — | 3,4 | |
| 2,5 | 0,8 | 1,3 | 0,7 | 0,9 | 0,7 | 0,7 | 0,5 | 0,1 | 0,1 | — | — | 0,1 | 0,6 | |
| | | | | | | | | | | | | | | Heppenheim (Bergstraße), Kreisstadt |
| 869 | 82 | 231 | 168 | 24 | 256 | 57 | 24 | 74 | 6 | 13 | 1 | — | 398 | |
| 321 | 137 | 125 | 64 | 43 | 52 | 49 | 41 | 35 | 6 | 12 | 4 | 3 | 86 | |
| 7,4 | 0,7 | 2,0 | 1,4 | 0,2 | 2,2 | 0,5 | 0,2 | 0,6 | 0,1 | 0,1 | 0,0 | — | 3,4 | |
| 3,7 | 1,6 | 1,5 | 0,7 | 0,5 | 0,6 | 0,6 | 0,5 | 0,4 | 0,1 | 0,1 | 0,0 | 0,0 | 1,0 | |
| | | | | | | | | | | | | | | Herborn, Stadt |
| 517 | 37 | 136 | 192 | 26 | 245 | 57 | 17 | 154 | — | 14 | 3 | 2 | 269 | |
| 165 | 62 | 53 | 39 | 51 | 17 | 27 | 23 | 34 | 1 | 1 | 2 | 1 | 90 | |
| 5,6 | 0,4 | 1,5 | 2,1 | 0,3 | 2,7 | 0,6 | 0,2 | 1,7 | — | 0,2 | 0,0 | 0,0 | 2,9 | |
| 3,3 | 1,2 | 1,0 | 0,8 | 1,0 | 0,3 | 0,5 | 0,5 | 0,7 | 0,0 | 0,0 | 0,0 | 0,0 | 1,8 | |
| | | | | | | | | | | | | | | Herbstein, Stadt |
| 157 | 12 | 31 | 52 | 2 | 33 | 11 | 3 | 34 | — | 1 | — | — | 74 | |
| 48 | 10 | 13 | 22 | 12 | 4 | 6 | 9 | 12 | — | — | — | 2 | 22 | |
| 7,3 | 0,6 | 1,4 | 2,4 | 0,1 | 1,5 | 0,5 | 0,1 | 1,6 | — | 0,0 | — | — | 3,4 | |
| 3,2 | 0,7 | 0,9 | 1,5 | 0,8 | 0,3 | 0,4 | 0,6 | 0,8 | — | — | — | 0,1 | 1,5 | |
| | | | | | | | | | | | | | | Heringen (Werra), Stadt |
| 145 | 20 | 40 | 52 | 12 | 54 | 17 | 5 | 14 | — | 6 | 1 | — | 82 | |
| 56 | 10 | 23 | 22 | 36 | 11 | 13 | 6 | 4 | 1 | 4 | 2 | — | 23 | |
| 4,7 | 0,6 | 1,3 | 1,7 | 0,4 | 1,8 | 0,6 | 0,2 | 0,5 | — | 0,2 | 0,0 | — | 2,7 | |
| 2,6 | 0,5 | 1,1 | 1,0 | 1,7 | 0,5 | 0,6 | 0,3 | 0,2 | 0,0 | 0,2 | 0,1 | — | 1,1 | |
| | | | | | | | | | | | | | | Herleshausen |
| 66 | 6 | 23 | 37 | 9 | 35 | 8 | 3 | 7 | — | 2 | — | — | 49 | |
| 26 | 11 | 11 | 9 | 13 | 2 | 10 | 2 | 3 | 1 | 1 | 1 | — | 6 | |
| 4,9 | 0,4 | 1,7 | 2,7 | 0,7 | 2,6 | 0,6 | 0,2 | 0,5 | — | 0,1 | — | — | 3,6 | |
| 2,4 | 1,0 | 1,0 | 0,8 | 1,2 | 0,2 | 0,9 | 0,2 | 0,3 | 0,1 | 0,1 | 0,1 | — | 0,6 | |
| | | | | | | | | | | | | | | Hessisch Lichtenau, Stadt |
| 196 | 15 | 74 | 159 | 9 | 83 | 26 | 11 | 10 | 3 | 11 | 1 | 1 | 128 | |
| 89 | 29 | 47 | 25 | 24 | 13 | 26 | 13 | 6 | 1 | 1 | 2 | — | 20 | |
| 4,2 | 0,3 | 1,6 | 3,4 | 0,2 | 1,8 | 0,6 | 0,2 | 0,2 | 0,1 | 0,2 | 0,0 | 0,0 | 2,7 | |
| 2,6 | 0,9 | 1,4 | 0,7 | 0,7 | 0,4 | 0,8 | 0,4 | 0,2 | 0,0 | 0,0 | 0,1 | — | 0,6 | |
| | | | | | | | | | | | | | | Heuchelheim a. d. Lahn |
| 197 | 25 | 54 | 55 | 5 | 117 | 15 | 4 | 38 | 2 | 1 | — | 1 | 94 | |
| 111 | 38 | 26 | 16 | 8 | 20 | 8 | 3 | 17 | 2 | 1 | — | — | 32 | |
| 5,4 | 0,7 | 1,5 | 1,5 | 0,1 | 3,2 | 0,4 | 0,1 | 1,0 | 0,1 | 0,0 | — | 0,0 | 2,6 | |
| 4,0 | 1,4 | 0,9 | 0,6 | 0,3 | 0,7 | 0,3 | 0,1 | 0,6 | 0,1 | 0,0 | — | — | 1,1 | |
| | | | | | | | | | | | | | | Heusenstamm, Stadt |
| 696 | 41 | 126 | 157 | 7 | 144 | 34 | 16 | 41 | 1 | 8 | — | 1 | 259 | |
| 371 | 95 | 66 | 36 | 27 | 26 | 19 | 17 | 32 | 5 | 4 | 2 | 3 | 62 | |
| 8,2 | 0,5 | 1,5 | 1,9 | 0,1 | 1,7 | 0,4 | 0,2 | 0,5 | 0,0 | 0,1 | — | 0,0 | 3,1 | |
| 5,9 | 1,5 | 1,1 | 0,6 | 0,4 | 0,4 | 0,3 | 0,3 | 0,5 | 0,1 | 0,1 | 0,0 | 0,0 | 1,0 | |
| | | | | | | | | | | | | | | Hilders, Marktgemeinde |
| 149 | 9 | 22 | 33 | 5 | 32 | 19 | 3 | 9 | 1 | 5 | — | — | 60 | |
| 56 | 8 | 15 | 9 | 20 | 7 | 8 | 3 | 4 | — | 5 | — | — | 10 | |
| 6,6 | 0,4 | 1,0 | 1,5 | 0,2 | 1,4 | 0,8 | 0,1 | 0,4 | 0,0 | 0,2 | — | — | 2,6 | |
| 3,5 | 0,5 | 0,9 | 0,6 | 1,3 | 0,4 | 0,5 | 0,2 | 0,3 | — | 0,3 | — | — | 0,6 | |

**9. Ergebnisse der Europawahlen
9.2 in den hessischen**

| Gemeinde | Wahlberechtigte | | Wähler/innen – Wahlbeteiligung – | | Abgegebene Stimmen | | | | | | |
|---|-----------------|---|-------------------------------------|-----------------------------|-----------------------|--------|-------|-------|-------|-------|--------------|
| | ins- gesamt | mit Sperr- vermerk "W" (Wahrschein) | ins- gesamt | dar. mit Wahl- schein | un- gültig | gültig | CDU | SPD | GRÜNE | AfD | DIE LINKE |
| 431012 Hirschhorn (Neckar), Stadt | | | | | | | | | | | |
| 19 Anzahl | 2 647 | 465 | 1 587 | 433 | 15 | 1 572 | 463 | 291 | 308 | 179 | 73 |
| 14 Anzahl | 2 672 | 286 | 1 175 | 269 | 13 | 1 162 | 390 | 308 | 116 | 160 | 56 |
| 19 % | x | 17,6 | 60,0 | 27,3 | 0,9 | 99,1 | 29,5 | 18,5 | 19,6 | 11,4 | 4,6 |
| 14 % | x | 10,7 | 44,0 | 22,9 | 1,1 | 98,9 | 33,6 | 26,5 | 10,0 | 13,8 | 4,8 |
| 440011 Hirzenhain | | | | | | | | | | | |
| 19 Anzahl | 2 161 | 185 | 1 069 | 173 | 22 | 1 047 | 233 | 213 | 187 | 185 | 28 |
| 14 Anzahl | 2 179 | 193 | 1 372 | 177 | 53 | 1 319 | 314 | 528 | 92 | 104 | 74 |
| 19 % | x | 8,6 | 49,5 | 16,2 | 2,1 | 97,9 | 22,3 | 20,3 | 17,9 | 17,7 | 2,7 |
| 14 % | x | 8,9 | 63,0 | 12,9 | 3,9 | 96,1 | 23,8 | 40,0 | 7,0 | 7,9 | 5,6 |
| 436006 Hochheim am Main, Stadt | | | | | | | | | | | |
| 19 Anzahl | 13 614 | 2 544 | 8 324 | 2 443 | 88 | 8 236 | 2 499 | 1 208 | 1 934 | 833 | 282 |
| 14 Anzahl | 13 349 | 1 262 | 7 214 | 1 217 | 146 | 7 068 | 2 482 | 2 020 | 947 | 604 | 272 |
| 19 % | x | 18,7 | 61,1 | 29,3 | 1,1 | 98,9 | 30,3 | 14,7 | 23,5 | 10,1 | 3,4 |
| 14 % | x | 9,5 | 54,0 | 16,9 | 2,0 | 98,0 | 35,1 | 28,6 | 13,4 | 8,5 | 3,8 |
| 437009 Höchst im Odenwald | | | | | | | | | | | |
| 19 Anzahl | 6 629 | 1 117 | 3 776 | 1 050 | 40 | 3 736 | 918 | 860 | 640 | 517 | 180 |
| 14 Anzahl | 6 751 | 684 | 2 765 | 637 | 46 | 2 719 | 778 | 896 | 275 | 250 | 188 |
| 19 % | x | 16,9 | 57,0 | 27,8 | 1,1 | 98,9 | 24,6 | 23,0 | 17,1 | 13,8 | 4,8 |
| 14 % | x | 10,1 | 41,0 | 23,0 | 1,7 | 98,3 | 28,6 | 33,0 | 10,1 | 9,2 | 6,9 |
| 631013 Hofbieber | | | | | | | | | | | |
| 19 Anzahl | 4 799 | 626 | 3 147 | 598 | 28 | 3 119 | 1 469 | 238 | 559 | 338 | 83 |
| 14 Anzahl | 4 718 | 374 | 2 202 | 350 | 19 | 2 183 | 1 204 | 371 | 200 | 132 | 63 |
| 19 % | x | 13,0 | 65,6 | 19,0 | 0,9 | 99,1 | 47,1 | 7,6 | 17,9 | 10,8 | 2,7 |
| 14 % | x | 7,9 | 46,7 | 15,9 | 0,9 | 99,1 | 55,2 | 17,0 | 9,2 | 6,0 | 2,9 |
| 633013 Hofgeismar, Stadt | | | | | | | | | | | |
| 19 Anzahl | 11 858 | 1 543 | 5 784 | 1 440 | 80 | 5 704 | 1 410 | 1 652 | 981 | 557 | 235 |
| 14 Anzahl | 12 067 | 852 | 4 146 | 800 | 52 | 4 094 | 1 196 | 1 568 | 365 | 395 | 211 |
| 19 % | x | 13,0 | 48,8 | 24,9 | 1,4 | 98,6 | 24,7 | 29,0 | 17,2 | 9,8 | 4,1 |
| 14 % | x | 7,1 | 34,4 | 19,3 | 1,3 | 98,7 | 29,2 | 38,3 | 8,9 | 9,6 | 5,2 |
| 436007 Hofheim am Taunus, Kreisstadt | | | | | | | | | | | |
| 19 Anzahl | 28 734 | 5 725 | 18 336 | 5 302 | 80 | 18 256 | 5 476 | 2 724 | 5 058 | 1 384 | 544 |
| 14 Anzahl | 28 689 | 3 800 | 14 663 | 3 576 | 112 | 14 551 | 4 722 | 3 593 | 2 271 | 1 608 | 611 |
| 19 % | x | 19,9 | 63,8 | 28,9 | 0,4 | 99,6 | 30,0 | 14,9 | 27,7 | 7,6 | 3,0 |
| 14 % | x | 13,2 | 51,1 | 24,4 | 0,8 | 99,2 | 32,5 | 24,7 | 15,6 | 11,1 | 4,2 |
| 532013 Hohenahr | | | | | | | | | | | |
| 19 Anzahl | 3 887 | 423 | 2 224 | 395 | 21 | 2 203 | 553 | 512 | 395 | 283 | 80 |
| 14 Anzahl | 3 939 | 194 | 1 402 | 185 | 20 | 1 382 | 391 | 530 | 136 | 94 | 88 |
| 19 % | x | 10,9 | 57,2 | 17,8 | 0,9 | 99,1 | 25,1 | 23,2 | 17,9 | 12,8 | 3,6 |
| 14 % | x | 4,9 | 35,6 | 13,2 | 1,4 | 98,6 | 28,3 | 38,4 | 9,8 | 6,8 | 6,4 |
| 632010 Hohenroda | | | | | | | | | | | |
| 19 Anzahl | 2 529 | 290 | 1 364 | 276 | 9 | 1 355 | 319 | 463 | 135 | 176 | 31 |
| 14 Anzahl | 2 610 | 185 | 1 007 | 177 | 12 | 995 | 224 | 482 | 40 | 69 | 35 |
| 19 % | x | 11,5 | 53,9 | 20,2 | 0,7 | 99,3 | 23,5 | 34,2 | 10,0 | 13,0 | 2,3 |
| 14 % | x | 7,1 | 38,6 | 17,6 | 1,2 | 98,8 | 22,5 | 48,4 | 4,0 | 6,9 | 3,5 |
| 439006 Hohenstein | | | | | | | | | | | |
| 19 Anzahl | 4 891 | 851 | 3 188 | 812 | 33 | 3 155 | 824 | 682 | 631 | 331 | 118 |
| 14 Anzahl | 4 858 | 446 | 2 203 | 426 | 38 | 2 165 | 625 | 763 | 269 | 187 | 79 |
| 19 % | x | 17,4 | 65,2 | 25,5 | 1,0 | 99,0 | 26,1 | 21,6 | 20,0 | 10,5 | 3,7 |
| 14 % | x | 9,2 | 45,3 | 19,3 | 1,7 | 98,3 | 28,9 | 35,2 | 12,4 | 8,6 | 3,6 |
| 634009 Homberg (Efze), Reformationsstadt, Kreisstadt | | | | | | | | | | | |
| 19 Anzahl | 10 650 | 1 443 | 5 423 | 1 351 | 89 | 5 334 | 1 389 | 1 240 | 1 036 | 651 | 196 |
| 14 Anzahl | 11 053 | 1 454 | 6 399 | 1 326 | 285 | 6 114 | 1 776 | 2 214 | 581 | 562 | 295 |
| 19 % | x | 13,5 | 50,9 | 24,9 | 1,6 | 98,4 | 26,0 | 23,2 | 19,4 | 12,2 | 3,7 |
| 14 % | x | 13,2 | 57,9 | 20,7 | 4,5 | 95,5 | 29,0 | 36,2 | 9,5 | 9,2 | 4,8 |

2019 und 2014
Gemeinden (alphabetische Sortierung)

| Von den gültigen Stimmen entfielen auf | | | | | | | | | | | | | | Gemeinde |
|--|---------|----------------------------|-----------------|-----|---------------|---------|---------------------------|-----|-----|-----|------|-----|----------------------------------|---|
| FDP | PIRATEN | Tier- schutz- partei | FREIE WÄHLER | NPD | Die PARTEI | FAMILIE | Volksab- stimm- ung | ÖDP | DKP | BP | MLPD | SGP | Sonstige (2019: Seite 116) | |
| | | | | | | | | | | | | | | Hirschhorn (Neckar), Stadt |
| 84 | 10 | 20 | 29 | 1 | 30 | 10 | 4 | 10 | — | — | — | 1 | 59 | |
| 39 | 13 | 24 | 15 | 12 | 6 | 11 | 2 | 1 | 1 | — | — | — | 8 | |
| 5,3 | 0,6 | 1,3 | 1,8 | 0,1 | 1,9 | 0,6 | 0,3 | 0,6 | — | — | — | 0,1 | 3,8 | |
| 3,4 | 1,1 | 2,1 | 1,3 | 1,0 | 0,5 | 0,9 | 0,2 | 0,1 | 0,1 | — | — | — | 0,7 | |
| | | | | | | | | | | | | | | Hirzenhain |
| 58 | 4 | 36 | 9 | 4 | 24 | 10 | 4 | 6 | — | 6 | — | — | 40 | |
| 26 | 30 | 37 | 13 | 49 | 4 | 16 | 7 | 4 | — | — | — | — | 21 | |
| 5,5 | 0,4 | 3,4 | 0,9 | 0,4 | 2,3 | 1,0 | 0,4 | 0,6 | — | 0,6 | — | — | 3,8 | |
| 2,0 | 2,3 | 2,8 | 1,0 | 3,7 | 0,3 | 1,2 | 0,5 | 0,3 | — | — | — | — | 1,6 | |
| | | | | | | | | | | | | | | Hochheim am Main, Stadt |
| 513 | 42 | 120 | 178 | 8 | 193 | 45 | 6 | 80 | 2 | 11 | 1 | 1 | 280 | |
| 256 | 109 | 69 | 83 | 42 | 33 | 35 | 23 | 28 | 2 | 2 | — | 2 | 59 | |
| 6,2 | 0,5 | 1,5 | 2,2 | 0,1 | 2,3 | 0,5 | 0,1 | 1,0 | 0,0 | 0,1 | 0,0 | 0,0 | 3,4 | |
| 3,6 | 1,5 | 1,0 | 1,2 | 0,6 | 0,5 | 0,5 | 0,3 | 0,4 | 0,0 | 0,0 | — | 0,0 | 0,8 | |
| | | | | | | | | | | | | | | Höchst im Odenwald |
| 176 | 25 | 69 | 54 | 7 | 80 | 31 | 8 | 17 | 2 | 4 | 1 | 1 | 146 | |
| 76 | 42 | 46 | 25 | 40 | 17 | 13 | 18 | 12 | — | 2 | 1 | — | 40 | |
| 4,7 | 0,7 | 1,8 | 1,4 | 0,2 | 2,1 | 0,8 | 0,2 | 0,5 | 0,1 | 0,1 | 0,0 | 0,0 | 3,9 | |
| 2,8 | 1,5 | 1,7 | 0,9 | 1,5 | 0,6 | 0,5 | 0,7 | 0,4 | — | 0,1 | 0,0 | — | 1,5 | |
| | | | | | | | | | | | | | | Hofbieber |
| 182 | 10 | 34 | 43 | 5 | 41 | 21 | 4 | 25 | — | 3 | — | — | 64 | |
| 65 | 18 | 26 | 13 | 33 | 21 | 11 | 5 | 2 | — | — | — | 1 | 18 | |
| 5,8 | 0,3 | 1,1 | 1,4 | 0,2 | 1,3 | 0,7 | 0,1 | 0,8 | — | 0,1 | — | — | 2,1 | |
| 3,0 | 0,8 | 1,2 | 0,6 | 1,5 | 1,0 | 0,5 | 0,2 | 0,1 | — | — | — | 0,0 | 0,8 | |
| | | | | | | | | | | | | | | Hofgeismar, Stadt |
| 297 | 37 | 72 | 103 | 14 | 111 | 36 | 7 | 23 | — | 6 | — | 1 | 162 | |
| 123 | 38 | 46 | 30 | 29 | 19 | 6 | 16 | 13 | — | 2 | 2 | 1 | 34 | |
| 5,2 | 0,6 | 1,3 | 1,8 | 0,2 | 1,9 | 0,6 | 0,1 | 0,4 | — | 0,1 | — | 0,0 | 2,8 | |
| 3,0 | 0,9 | 1,1 | 0,7 | 0,7 | 0,5 | 0,1 | 0,4 | 0,3 | — | 0,0 | 0,0 | 0,0 | 0,8 | |
| | | | | | | | | | | | | | | Hofheim am Taunus, Kreisstadt |
| 1 380 | 88 | 224 | 271 | 10 | 353 | 60 | 20 | 100 | 3 | 12 | 2 | 4 | 543 | |
| 892 | 183 | 155 | 142 | 59 | 88 | 47 | 35 | 38 | 9 | 9 | 5 | 6 | 78 | |
| 7,6 | 0,5 | 1,2 | 1,5 | 0,1 | 1,9 | 0,3 | 0,1 | 0,5 | 0,0 | 0,1 | 0,0 | 0,0 | 3,0 | |
| 6,1 | 1,3 | 1,1 | 1,0 | 0,4 | 0,6 | 0,3 | 0,2 | 0,3 | 0,1 | 0,1 | 0,0 | 0,0 | 0,5 | |
| | | | | | | | | | | | | | | Hohenahr |
| 105 | 17 | 27 | 45 | 12 | 58 | 16 | 5 | 13 | 2 | 1 | 1 | — | 78 | |
| 27 | 16 | 14 | 13 | 16 | 18 | 3 | 9 | 5 | 1 | 1 | — | — | 20 | |
| 4,8 | 0,8 | 1,2 | 2,0 | 0,5 | 2,6 | 0,7 | 0,2 | 0,6 | 0,1 | 0,0 | 0,0 | — | 3,5 | |
| 2,0 | 1,2 | 1,0 | 0,9 | 1,2 | 1,3 | 0,2 | 0,7 | 0,4 | 0,1 | 0,1 | — | — | 1,4 | |
| | | | | | | | | | | | | | | Hohenroda |
| 85 | 6 | 17 | 53 | 9 | 12 | 7 | 1 | 8 | — | 1 | — | — | 32 | |
| 36 | 12 | 12 | 41 | 18 | 3 | 7 | 3 | 3 | — | 2 | — | — | 8 | |
| 6,3 | 0,4 | 1,3 | 3,9 | 0,7 | 0,9 | 0,5 | 0,1 | 0,6 | — | 0,1 | — | — | 2,4 | |
| 3,6 | 1,2 | 1,2 | 4,1 | 1,8 | 0,3 | 0,7 | 0,3 | 0,3 | — | 0,2 | — | — | 0,8 | |
| | | | | | | | | | | | | | | Hohenstein |
| 189 | 15 | 60 | 79 | 8 | 61 | 15 | 5 | 21 | — | 4 | — | — | 112 | |
| 95 | 31 | 37 | 18 | 14 | 7 | 13 | 7 | 4 | — | 1 | 2 | 1 | 12 | |
| 6,0 | 0,5 | 1,9 | 2,5 | 0,3 | 1,9 | 0,5 | 0,2 | 0,7 | — | 0,1 | — | — | 3,5 | |
| 4,4 | 1,4 | 1,7 | 0,8 | 0,6 | 0,3 | 0,6 | 0,3 | 0,2 | — | 0,0 | 0,1 | 0,0 | 0,6 | |
| | | | | | | | | | | | | | | Homburg (Efze), Reformationsstadt, Kreisstadt |
| 308 | 38 | 63 | 116 | 9 | 93 | 31 | 11 | 19 | 5 | 4 | — | — | 125 | |
| 199 | 65 | 59 | 126 | 54 | 30 | 54 | 30 | 7 | — | 3 | 1 | 2 | 56 | |
| 5,8 | 0,7 | 1,2 | 2,2 | 0,2 | 1,7 | 0,6 | 0,2 | 0,4 | 0,1 | 0,1 | — | — | 2,3 | |
| 3,3 | 1,1 | 1,0 | 2,1 | 0,9 | 0,5 | 0,9 | 0,5 | 0,1 | — | 0,0 | 0,0 | 0,0 | 0,9 | |

**9. Ergebnisse der Europawahlen
9.2 in den hessischen**

| Gemeinde | Wahlberechtigte | | Wähler/innen – Wahlbeteiligung – | | Abgegebene Stimmen | | CDU | SPD | GRÜNE | AfD | DIE LINKE |
|--|-----------------|---|-------------------------------------|-----------------------------|-----------------------|--------|-------|-------|-------|------|--------------|
| | ins- gesamt | mit Sperr- vermerk "W" (Wahrschein) | ins- gesamt | dar. mit Wahl- schein | un- gültig | gültig | | | | | |
| 535009 Homberg (Ohm), Stadt | | | | | | | | | | | |
| 19 Anzahl | 5 844 | 770 | 3 240 | 738 | 34 | 3 206 | 894 | 703 | 558 | 371 | 111 |
| 14 Anzahl | 5 987 | 330 | 2 185 | 306 | 33 | 2 152 | 658 | 744 | 230 | 202 | 94 |
| 19 % | x | 13,2 | 55,4 | 22,8 | 1,0 | 99,0 | 27,9 | 21,9 | 17,4 | 11,6 | 3,5 |
| 14 % | x | 5,5 | 36,5 | 14,0 | 1,5 | 98,5 | 30,6 | 34,6 | 10,7 | 9,4 | 4,4 |
| 631014 Hosenfeld | | | | | | | | | | | |
| 19 Anzahl | 3 756 | 428 | 2 493 | 402 | 58 | 2 435 | 1 094 | 174 | 306 | 411 | 40 |
| 14 Anzahl | 3 786 | 156 | 1 477 | 148 | 23 | 1 454 | 772 | 224 | 74 | 188 | 43 |
| 19 % | x | 11,4 | 66,4 | 16,1 | 2,3 | 97,7 | 44,9 | 7,1 | 12,6 | 16,9 | 1,6 |
| 14 % | x | 4,1 | 39,0 | 10,0 | 1,6 | 98,4 | 53,1 | 15,4 | 5,1 | 12,9 | 3,0 |
| 631015 Hünfeld, Konrad-Zuse-Stadt | | | | | | | | | | | |
| 19 Anzahl | 12 709 | 1 652 | 7 157 | 1 559 | 72 | 7 085 | 3 076 | 719 | 1 172 | 817 | 162 |
| 14 Anzahl | 12 554 | 772 | 4 800 | 718 | 49 | 4 751 | 2 549 | 760 | 414 | 434 | 151 |
| 19 % | x | 13,0 | 56,3 | 21,8 | 1,0 | 99,0 | 43,4 | 10,1 | 16,5 | 11,5 | 2,3 |
| 14 % | x | 6,1 | 38,2 | 15,0 | 1,0 | 99,0 | 53,7 | 16,0 | 8,7 | 9,1 | 3,2 |
| 533008 Hünfelden | | | | | | | | | | | |
| 19 Anzahl | 7 794 | 1 201 | 4 517 | 1 142 | 49 | 4 468 | 1 208 | 876 | 886 | 515 | 139 |
| 14 Anzahl | 7 838 | 661 | 3 212 | 612 | 51 | 3 161 | 1 042 | 997 | 302 | 347 | 117 |
| 19 % | x | 15,4 | 58,0 | 25,3 | 1,1 | 98,9 | 27,0 | 19,6 | 19,8 | 11,5 | 3,1 |
| 14 % | x | 8,4 | 41,0 | 19,1 | 1,6 | 98,4 | 33,0 | 31,5 | 9,6 | 11,0 | 3,7 |
| 531008 Hungen, Stadt | | | | | | | | | | | |
| 19 Anzahl | 9 996 | 1 282 | 5 391 | 1 209 | 65 | 5 326 | 1 441 | 1 130 | 1 044 | 600 | 167 |
| 14 Anzahl | 9 999 | 715 | 3 926 | 664 | 62 | 3 864 | 1 172 | 1 311 | 367 | 337 | 197 |
| 19 % | x | 12,8 | 53,9 | 22,4 | 1,2 | 98,8 | 27,1 | 21,2 | 19,6 | 11,3 | 3,1 |
| 14 % | x | 7,2 | 39,3 | 16,9 | 1,6 | 98,4 | 30,3 | 33,9 | 9,5 | 8,7 | 5,1 |
| 439007 Hünstetten | | | | | | | | | | | |
| 19 Anzahl | 8 300 | 1 361 | 5 447 | 1 282 | 45 | 5 402 | 1 352 | 995 | 1 328 | 532 | 180 |
| 14 Anzahl | 8 171 | 741 | 3 810 | 700 | 30 | 3 780 | 1 131 | 1 167 | 513 | 329 | 179 |
| 19 % | x | 16,4 | 65,6 | 23,5 | 0,8 | 99,2 | 25,0 | 18,4 | 24,6 | 9,8 | 3,3 |
| 14 % | x | 9,1 | 46,6 | 18,4 | 0,8 | 99,2 | 29,9 | 30,9 | 13,6 | 8,7 | 4,7 |
| 532014 Hüttenberg | | | | | | | | | | | |
| 19 Anzahl | 8 325 | 1 128 | 5 158 | 1 079 | 44 | 5 114 | 1 508 | 863 | 1 131 | 446 | 156 |
| 14 Anzahl | 8 213 | 547 | 3 513 | 496 | 38 | 3 475 | 1 200 | 1 000 | 411 | 276 | 153 |
| 19 % | x | 13,5 | 62,0 | 20,9 | 0,9 | 99,1 | 29,5 | 16,9 | 22,1 | 8,7 | 3,1 |
| 14 % | x | 6,7 | 42,8 | 14,1 | 1,1 | 98,9 | 34,5 | 28,8 | 11,8 | 7,9 | 4,4 |
| 439008 Idstein, Hochschulstadt | | | | | | | | | | | |
| 19 Anzahl | 18 243 | 4 194 | 12 743 | 3 942 | 121 | 12 622 | 3 623 | 2 015 | 3 207 | 999 | 447 |
| 14 Anzahl | 17 590 | 2 181 | 8 479 | 2 005 | 64 | 8 415 | 2 772 | 2 436 | 1 206 | 765 | 341 |
| 19 % | x | 23,0 | 69,9 | 30,9 | 0,9 | 99,1 | 28,7 | 16,0 | 25,4 | 7,9 | 3,5 |
| 14 % | x | 12,4 | 48,2 | 23,6 | 0,8 | 99,2 | 32,9 | 28,9 | 14,3 | 9,1 | 4,1 |
| 633014 Immenhausen, Stadt | | | | | | | | | | | |
| 19 Anzahl | 5 689 | 1 041 | 3 139 | 976 | 54 | 3 085 | 646 | 868 | 628 | 297 | 123 |
| 14 Anzahl | 5 710 | 614 | 2 319 | 581 | 46 | 2 273 | 463 | 999 | 257 | 220 | 116 |
| 19 % | x | 18,3 | 55,2 | 31,1 | 1,7 | 98,3 | 20,9 | 28,1 | 20,4 | 9,6 | 4,0 |
| 14 % | x | 10,8 | 40,6 | 25,1 | 2,0 | 98,0 | 20,4 | 44,0 | 11,3 | 9,7 | 5,1 |
| 634010 Jesberg | | | | | | | | | | | |
| 19 Anzahl | 1 907 | 296 | 1 139 | 291 | 20 | 1 119 | 258 | 316 | 232 | 102 | 41 |
| 14 Anzahl | 2 033 | 159 | 881 | 139 | 23 | 858 | 227 | 353 | 104 | 60 | 45 |
| 19 % | x | 15,5 | 59,7 | 25,5 | 1,8 | 98,2 | 23,1 | 28,2 | 20,7 | 9,1 | 3,7 |
| 14 % | x | 7,8 | 43,3 | 15,8 | 2,6 | 97,4 | 26,5 | 41,1 | 12,1 | 7,0 | 5,2 |
| 435016 Jossgrund | | | | | | | | | | | |
| 19 Anzahl | 2 765 | 360 | 1 843 | 337 | 24 | 1 819 | 678 | 202 | 377 | 171 | 52 |
| 14 Anzahl | 2 859 | 173 | 1 265 | 159 | 26 | 1 239 | 585 | 234 | 136 | 97 | 32 |
| 19 % | x | 13,0 | 66,7 | 18,3 | 1,3 | 98,7 | 37,3 | 11,1 | 20,7 | 9,4 | 2,9 |
| 14 % | x | 6,1 | 44,2 | 12,6 | 2,1 | 97,9 | 47,2 | 18,9 | 11,0 | 7,8 | 2,6 |

2019 und 2014
Gemeinden (alphabetische Sortierung)

| Von den gültigen Stimmen entfielen auf | | | | | | | | | | | | | | Gemeinde |
|--|---------|----------------------------|-----------------|-----|---------------|---------|---------------------------|-----|-----|-----|------|-----|----------------------------------|----------------------------|
| FDP | PIRATEN | Tier- schutz- partei | FREIE WÄHLER | NPD | Die PARTEI | FAMILIE | Volksab- stimm- ung | ÖDP | DKP | BP | MLPD | SGP | Sonstige (2019: Seite 116) | |
| | | | | | | | | | | | | | | Homburg (Ohm), Stadt |
| 211 | 20 | 51 | 81 | 15 | 60 | 18 | 7 | 12 | — | 2 | 1 | — | — | 91 |
| 69 | 21 | 16 | 37 | 29 | 5 | 14 | 7 | 4 | — | — | — | — | — | 22 |
| 6,6 | 0,6 | 1,6 | 2,5 | 0,5 | 1,9 | 0,6 | 0,2 | 0,4 | — | 0,1 | 0,0 | — | — | 2,8 |
| 3,2 | 1,0 | 0,7 | 1,7 | 1,3 | 0,2 | 0,7 | 0,3 | 0,2 | — | — | — | — | — | 1,0 |
| | | | | | | | | | | | | | | Hosenfeld |
| 162 | 14 | 25 | 69 | 4 | 43 | 12 | 3 | 20 | — | 1 | — | — | — | 57 |
| 46 | 13 | 15 | 15 | 14 | 5 | 13 | 7 | — | — | 1 | 1 | — | — | 23 |
| 6,7 | 0,6 | 1,0 | 2,8 | 0,2 | 1,8 | 0,5 | 0,1 | 0,8 | — | 0,0 | — | — | — | 2,3 |
| 3,2 | 0,9 | 1,0 | 1,0 | 1,0 | 0,3 | 0,9 | 0,5 | — | — | 0,1 | 0,1 | — | — | 1,6 |
| | | | | | | | | | | | | | | Hünfeld, Konrad-Zuse-Stadt |
| 464 | 27 | 79 | 88 | 13 | 137 | 56 | 12 | 67 | 2 | 6 | — | — | — | 188 |
| 150 | 43 | 49 | 18 | 43 | 21 | 29 | 13 | 8 | 3 | 1 | 1 | 4 | — | 60 |
| 6,5 | 0,4 | 1,1 | 1,2 | 0,2 | 1,9 | 0,8 | 0,2 | 0,9 | 0,0 | 0,1 | — | — | — | 2,7 |
| 3,2 | 0,9 | 1,0 | 0,4 | 0,9 | 0,4 | 0,6 | 0,3 | 0,2 | 0,1 | 0,0 | 0,0 | 0,1 | — | 1,3 |
| | | | | | | | | | | | | | | Hünfelden |
| 323 | 15 | 82 | 133 | 10 | 91 | 23 | 3 | 26 | 1 | — | — | — | — | 137 |
| 111 | 34 | 44 | 41 | 38 | 20 | 17 | 9 | 12 | 1 | 3 | — | — | — | 26 |
| 7,2 | 0,3 | 1,8 | 3,0 | 0,2 | 2,0 | 0,5 | 0,1 | 0,6 | 0,0 | — | — | — | — | 3,1 |
| 3,5 | 1,1 | 1,4 | 1,3 | 1,2 | 0,6 | 0,5 | 0,3 | 0,4 | 0,0 | 0,1 | — | — | — | 0,8 |
| | | | | | | | | | | | | | | Hungen, Stadt |
| 301 | 23 | 77 | 193 | 9 | 117 | 21 | 8 | 24 | 3 | 5 | 2 | 1 | — | 160 |
| 150 | 48 | 51 | 81 | 54 | 17 | 20 | 17 | 7 | 1 | 3 | — | — | — | 31 |
| 5,7 | 0,4 | 1,4 | 3,6 | 0,2 | 2,2 | 0,4 | 0,2 | 0,5 | 0,1 | 0,1 | 0,0 | 0,0 | — | 3,0 |
| 3,9 | 1,2 | 1,3 | 2,1 | 1,4 | 0,4 | 0,5 | 0,4 | 0,2 | 0,0 | 0,1 | — | — | — | 0,8 |
| | | | | | | | | | | | | | | Hünstetten |
| 414 | 33 | 102 | 79 | 8 | 111 | 28 | 8 | 26 | 2 | 3 | 2 | 1 | — | 198 |
| 161 | 56 | 64 | 28 | 30 | 25 | 18 | 24 | 11 | 1 | 3 | 1 | 1 | — | 38 |
| 7,7 | 0,6 | 1,9 | 1,5 | 0,1 | 2,1 | 0,5 | 0,1 | 0,5 | 0,0 | 0,1 | 0,0 | 0,0 | — | 3,7 |
| 4,3 | 1,5 | 1,7 | 0,7 | 0,8 | 0,7 | 0,5 | 0,6 | 0,3 | 0,0 | 0,1 | 0,0 | 0,0 | — | 1,0 |
| | | | | | | | | | | | | | | Hüttenberg |
| 261 | 25 | 70 | 153 | 7 | 151 | 26 | 12 | 83 | 2 | 6 | 6 | — | — | 208 |
| 117 | 54 | 41 | 68 | 17 | 29 | 19 | 15 | 19 | 2 | 1 | 3 | 2 | — | 48 |
| 5,1 | 0,5 | 1,4 | 3,0 | 0,1 | 3,0 | 0,5 | 0,2 | 1,6 | 0,0 | 0,1 | 0,1 | — | — | 4,1 |
| 3,4 | 1,6 | 1,2 | 2,0 | 0,5 | 0,8 | 0,5 | 0,4 | 0,5 | 0,1 | 0,0 | 0,1 | 0,1 | — | 1,4 |
| | | | | | | | | | | | | | | Idstein, Hochschulstadt |
| 998 | 105 | 169 | 203 | 10 | 284 | 49 | 10 | 65 | 2 | 16 | 3 | — | — | 417 |
| 394 | 101 | 85 | 78 | 28 | 53 | 41 | 19 | 29 | 2 | 6 | 2 | 2 | — | 55 |
| 7,9 | 0,8 | 1,3 | 1,6 | 0,1 | 2,3 | 0,4 | 0,1 | 0,5 | 0,0 | 0,1 | 0,0 | — | — | 3,3 |
| 4,7 | 1,2 | 1,0 | 0,9 | 0,3 | 0,6 | 0,5 | 0,2 | 0,3 | 0,0 | 0,1 | 0,0 | 0,0 | — | 0,7 |
| | | | | | | | | | | | | | | Immenhausen, Stadt |
| 127 | 23 | 39 | 121 | 4 | 73 | 19 | 9 | 17 | — | — | — | — | — | 91 |
| 52 | 33 | 25 | 52 | 14 | 6 | 10 | 9 | 3 | — | — | — | — | — | 14 |
| 4,1 | 0,7 | 1,3 | 3,9 | 0,1 | 2,4 | 0,6 | 0,3 | 0,6 | — | — | — | — | — | 2,9 |
| 2,3 | 1,5 | 1,1 | 2,3 | 0,6 | 0,3 | 0,4 | 0,4 | 0,1 | — | — | — | — | — | 0,6 |
| | | | | | | | | | | | | | | Jesberg |
| 66 | 8 | 12 | 24 | 5 | 19 | 2 | 1 | 7 | — | — | — | — | — | 26 |
| 30 | 9 | — | 4 | 13 | 4 | 2 | — | 1 | 1 | 1 | — | 1 | — | 3 |
| 5,9 | 0,7 | 1,1 | 2,1 | 0,4 | 1,7 | 0,2 | 0,1 | 0,6 | — | — | — | — | — | 2,3 |
| 3,5 | 1,0 | — | 0,5 | 1,5 | 0,5 | 0,2 | — | 0,1 | 0,1 | 0,1 | — | 0,1 | — | 0,3 |
| | | | | | | | | | | | | | | Jossgrund |
| 109 | 7 | 22 | 85 | 5 | 31 | 9 | 3 | 14 | — | 1 | 3 | — | — | 50 |
| 27 | 19 | 20 | 31 | 10 | 9 | 7 | 4 | 11 | — | 3 | — | — | — | 14 |
| 6,0 | 0,4 | 1,2 | 4,7 | 0,3 | 1,7 | 0,5 | 0,2 | 0,8 | — | 0,1 | 0,2 | — | — | 2,7 |
| 2,2 | 1,5 | 1,6 | 2,5 | 0,8 | 0,7 | 0,6 | 0,3 | 0,9 | — | 0,2 | — | — | — | 1,1 |

**9. Ergebnisse der Europawahlen
9.2 in den hessischen**

| Gemeinde | Wahlberechtigte | | Wähler/innen – Wahlbeteiligung – | | Abgegebene Stimmen | | | | | | |
|--|-----------------|---|-------------------------------------|-----------------------------|-----------------------|--------|--------|--------|--------|-------|--------------|
| | ins- gesamt | mit Sperr- vermerk "W" (Wahrschein) | ins- gesamt | dar. mit Wahl- schein | un- gültig | gültig | CDU | SPD | GRÜNE | AfD | DIE LINKE |
| 631016 Kalbach | | | | | | | | | | | |
| 19 Anzahl | 5 071 | 612 | 3 028 | 578 | 45 | 2 983 | 1 031 | 519 | 324 | 574 | 62 |
| 14 Anzahl | 5 081 | 277 | 2 028 | 256 | 28 | 2 000 | 999 | 453 | 115 | 160 | 61 |
| 19 % | x | 12,1 | 59,7 | 19,1 | 1,5 | 98,5 | 34,6 | 17,4 | 10,9 | 19,2 | 2,1 |
| 14 % | x | 5,5 | 39,9 | 12,6 | 1,4 | 98,6 | 50,0 | 22,7 | 5,8 | 8,0 | 3,1 |
| 440012 Karben, Stadt | | | | | | | | | | | |
| 19 Anzahl | 16 314 | 2 868 | 10 158 | 2 704 | 102 | 10 056 | 2 747 | 1 725 | 2 527 | 943 | 320 |
| 14 Anzahl | 16 325 | 1 688 | 7 287 | 1 600 | 69 | 7 218 | 2 199 | 2 225 | 917 | 779 | 339 |
| 19 % | x | 17,6 | 62,3 | 26,6 | 1,0 | 99,0 | 27,3 | 17,2 | 25,1 | 9,4 | 3,2 |
| 14 % | x | 10,3 | 44,6 | 22,0 | 0,9 | 99,1 | 30,5 | 30,8 | 12,7 | 10,8 | 4,7 |
| 611000 Kassel, documenta-Stadt | | | | | | | | | | | |
| 19 Anzahl | 140 438 | 22 728 | 77 652 | 21 738 | 663 | 76 989 | 13 392 | 14 867 | 23 726 | 5 747 | 6 189 |
| 14 Anzahl | 142 751 | 14 062 | 57 059 | 13 195 | 592 | 56 467 | 12 268 | 16 764 | 10 825 | 4 560 | 6 195 |
| 19 % | x | 16,2 | 55,3 | 28,0 | 0,9 | 99,1 | 17,4 | 19,3 | 30,8 | 7,5 | 8,0 |
| 14 % | x | 9,9 | 40,0 | 23,1 | 1,0 | 99,0 | 21,7 | 29,7 | 19,2 | 8,1 | 11,0 |
| 633015 Kaufungen | | | | | | | | | | | |
| 19 Anzahl | 10 215 | 1 626 | 6 033 | 1 589 | 117 | 5 916 | 1 216 | 1 518 | 1 505 | 497 | 327 |
| 14 Anzahl | 10 312 | 950 | 4 250 | 908 | 82 | 4 168 | 944 | 1 450 | 663 | 402 | 336 |
| 19 % | x | 15,9 | 59,1 | 26,3 | 1,9 | 98,1 | 20,6 | 25,7 | 25,4 | 8,4 | 5,5 |
| 14 % | x | 9,2 | 41,2 | 21,4 | 1,9 | 98,1 | 22,6 | 34,8 | 15,9 | 9,6 | 8,1 |
| 440013 Kefenrod | | | | | | | | | | | |
| 19 Anzahl | 2 177 | 187 | 1 122 | 173 | 10 | 1 112 | 356 | 215 | 144 | 154 | 31 |
| 14 Anzahl | 2 183 | 75 | 693 | 70 | 8 | 685 | 248 | 226 | 42 | 56 | 22 |
| 19 % | x | 8,6 | 51,5 | 15,4 | 0,9 | 99,1 | 32,0 | 19,3 | 12,9 | 13,8 | 2,8 |
| 14 % | x | 3,4 | 31,7 | 10,1 | 1,2 | 98,8 | 36,2 | 33,0 | 6,1 | 8,2 | 3,2 |
| 436008 Kelkheim (Taunus), Stadt | | | | | | | | | | | |
| 19 Anzahl | 20 483 | 4 365 | 13 769 | 4 163 | 102 | 13 667 | 4 264 | 1 566 | 3 626 | 1 199 | 363 |
| 14 Anzahl | 20 709 | 2 705 | 10 519 | 2 498 | 89 | 10 430 | 3 776 | 2 350 | 1 283 | 1 346 | 344 |
| 19 % | x | 21,3 | 67,2 | 30,2 | 0,7 | 99,3 | 31,2 | 11,5 | 26,5 | 8,8 | 2,7 |
| 14 % | x | 13,1 | 50,8 | 23,7 | 0,8 | 99,2 | 36,2 | 22,5 | 12,3 | 12,9 | 3,3 |
| 433007 Kelsterbach, Stadt | | | | | | | | | | | |
| 19 Anzahl | 9 140 | 1 187 | 5 020 | 1 130 | 57 | 4 963 | 1 100 | 981 | 1 097 | 574 | 245 |
| 14 Anzahl | 8 488 | 760 | 3 581 | 707 | 60 | 3 521 | 973 | 1 297 | 321 | 353 | 179 |
| 19 % | x | 13,0 | 54,9 | 22,5 | 1,1 | 98,9 | 22,2 | 19,8 | 22,1 | 11,6 | 4,9 |
| 14 % | x | 9,0 | 42,2 | 19,7 | 1,7 | 98,3 | 27,6 | 36,8 | 9,1 | 10,0 | 5,1 |
| 439009 Kiedrich | | | | | | | | | | | |
| 19 Anzahl | 3 111 | 692 | 2 107 | 664 | 17 | 2 090 | 590 | 462 | 534 | 135 | 63 |
| 14 Anzahl | 3 039 | 331 | 1 411 | 301 | 11 | 1 400 | 459 | 501 | 177 | 89 | 54 |
| 19 % | x | 22,2 | 67,7 | 31,5 | 0,8 | 99,2 | 28,2 | 22,1 | 25,6 | 6,5 | 3,0 |
| 14 % | x | 10,9 | 46,4 | 21,3 | 0,8 | 99,2 | 32,8 | 35,8 | 12,6 | 6,4 | 3,9 |
| 534011 Kirchhain, Stadt | | | | | | | | | | | |
| 19 Anzahl | 12 456 | 1 569 | 6 889 | 1 504 | 50 | 6 839 | 2 001 | 1 527 | 1 303 | 690 | 258 |
| 14 Anzahl | 12 617 | 679 | 4 608 | 643 | 50 | 4 558 | 1 518 | 1 580 | 436 | 448 | 240 |
| 19 % | x | 12,6 | 55,3 | 21,8 | 0,7 | 99,3 | 29,3 | 22,3 | 19,1 | 10,1 | 3,8 |
| 14 % | x | 5,4 | 36,5 | 14,0 | 1,1 | 98,9 | 33,3 | 34,7 | 9,6 | 9,8 | 5,3 |
| 632011 Kirchheim | | | | | | | | | | | |
| 19 Anzahl | 2 816 | 315 | 1 602 | 309 | 21 | 1 581 | 423 | 388 | 239 | 242 | 37 |
| 14 Anzahl | 2 913 | 169 | 1 169 | 167 | 26 | 1 143 | 357 | 411 | 73 | 114 | 50 |
| 19 % | x | 11,2 | 56,9 | 19,3 | 1,3 | 98,7 | 26,8 | 24,5 | 15,1 | 15,3 | 2,3 |
| 14 % | x | 5,8 | 40,1 | 14,3 | 2,2 | 97,8 | 31,2 | 36,0 | 6,4 | 10,0 | 4,4 |
| 535010 Kirtorf, Stadt | | | | | | | | | | | |
| 19 Anzahl | 2 560 | 288 | 1 517 | 271 | 20 | 1 497 | 527 | 270 | 239 | 178 | 43 |
| 14 Anzahl | 2 679 | 159 | 1 128 | 155 | 14 | 1 114 | 491 | 300 | 93 | 81 | 39 |
| 19 % | x | 11,3 | 59,3 | 17,9 | 1,3 | 98,7 | 35,2 | 18,0 | 16,0 | 11,9 | 2,9 |
| 14 % | x | 5,9 | 42,1 | 13,7 | 1,2 | 98,8 | 44,1 | 26,9 | 8,3 | 7,3 | 3,5 |

2019 und 2014
Gemeinden (alphabetische Sortierung)

| Von den gültigen Stimmen entfielen auf | | | | | | | | | | | | | | Gemeinde |
|--|---------|----------------------------|-----------------|-----|---------------|---------|---------------------------|-----|-----|-----|------|-----|----------------------------------|--------------------------|
| FDP | PIRATEN | Tier- schutz- partei | FREIE WÄHLER | NPD | Die PARTEI | FAMILIE | Volksab- stimm- ung | ÖDP | DKP | BP | MLPD | SGP | Sonstige (2019: Seite 116) | |
| | | | | | | | | | | | | | | Kalbach |
| 153 | 14 | 34 | 55 | 8 | 59 | 19 | 8 | 10 | — | 4 | — | 1 | 108 | |
| 47 | 23 | 23 | 14 | 33 | 4 | 13 | 5 | 7 | — | 1 | — | — | 42 | |
| 5,1 | 0,5 | 1,1 | 1,8 | 0,3 | 2,0 | 0,6 | 0,3 | 0,3 | — | 0,1 | — | 0,0 | 3,6 | |
| 2,4 | 1,2 | 1,2 | 0,7 | 1,7 | 0,2 | 0,7 | 0,3 | 0,4 | — | 0,1 | — | — | 2,1 | |
| | | | | | | | | | | | | | | Karben, Stadt |
| 661 | 75 | 167 | 184 | 15 | 246 | 47 | 21 | 50 | 1 | 16 | — | 1 | 310 | |
| 257 | 80 | 84 | 96 | 43 | 62 | 26 | 24 | 25 | 7 | 2 | — | 1 | 52 | |
| 6,6 | 0,7 | 1,7 | 1,8 | 0,1 | 2,4 | 0,5 | 0,2 | 0,5 | 0,0 | 0,2 | — | 0,0 | 3,1 | |
| 3,6 | 1,1 | 1,2 | 1,3 | 0,6 | 0,9 | 0,4 | 0,3 | 0,3 | 0,1 | 0,0 | — | 0,0 | 0,7 | |
| | | | | | | | | | | | | | | Kassel, documenta-Stadt |
| 3 523 | 651 | 1 046 | 821 | 90 | 2 773 | 248 | 88 | 616 | 55 | 40 | 68 | 11 | 3 038 | |
| 1 756 | 1 174 | 675 | 330 | 255 | 519 | 189 | 159 | 212 | 57 | 12 | 85 | 21 | 411 | |
| 4,6 | 0,8 | 1,4 | 1,1 | 0,1 | 3,6 | 0,3 | 0,1 | 0,8 | 0,1 | 0,1 | 0,1 | 0,0 | 3,9 | |
| 3,1 | 2,1 | 1,2 | 0,6 | 0,5 | 0,9 | 0,3 | 0,3 | 0,4 | 0,1 | 0,0 | 0,2 | 0,0 | 0,7 | |
| | | | | | | | | | | | | | | Kaufungen |
| 278 | 35 | 98 | 77 | 6 | 133 | 33 | 10 | 18 | — | 1 | 5 | — | 159 | |
| 108 | 53 | 41 | 26 | 22 | 33 | 20 | 11 | 17 | 4 | 2 | 1 | 1 | 34 | |
| 4,7 | 0,6 | 1,7 | 1,3 | 0,1 | 2,2 | 0,6 | 0,2 | 0,3 | — | 0,0 | 0,1 | — | 2,7 | |
| 2,6 | 1,3 | 1,0 | 0,6 | 0,5 | 0,8 | 0,5 | 0,3 | 0,4 | 0,1 | 0,0 | 0,0 | 0,0 | 0,8 | |
| | | | | | | | | | | | | | | Kefenrod |
| 78 | 7 | 25 | 27 | 16 | 25 | 7 | 1 | 5 | — | 1 | — | — | 20 | |
| 22 | 3 | 12 | 3 | 21 | 7 | 7 | 1 | 5 | — | — | 1 | — | 9 | |
| 7,0 | 0,6 | 2,2 | 2,4 | 1,4 | 2,2 | 0,6 | 0,1 | 0,4 | — | 0,1 | — | — | 1,8 | |
| 3,2 | 0,4 | 1,8 | 0,4 | 3,1 | 1,0 | 1,0 | 0,1 | 0,7 | — | — | 0,1 | — | 1,3 | |
| | | | | | | | | | | | | | | Kelkheim (Taunus), Stadt |
| 1 295 | 69 | 183 | 169 | 17 | 243 | 65 | 18 | 91 | 4 | 17 | 4 | 2 | 472 | |
| 779 | 96 | 96 | 105 | 47 | 55 | 42 | 24 | 30 | 3 | — | 2 | 3 | 49 | |
| 9,5 | 0,5 | 1,3 | 1,2 | 0,1 | 1,8 | 0,5 | 0,1 | 0,7 | 0,0 | 0,1 | 0,0 | 0,0 | 3,5 | |
| 7,5 | 0,9 | 0,9 | 1,0 | 0,5 | 0,5 | 0,4 | 0,2 | 0,3 | 0,0 | — | 0,0 | 0,0 | 0,5 | |
| | | | | | | | | | | | | | | Kelsterbach, Stadt |
| 286 | 31 | 100 | 88 | 8 | 127 | 35 | 7 | 29 | 5 | — | 5 | — | 245 | |
| 98 | 72 | 46 | 18 | 40 | 22 | 15 | 9 | 9 | 7 | 3 | 1 | — | 58 | |
| 5,8 | 0,6 | 2,0 | 1,8 | 0,2 | 2,6 | 0,7 | 0,1 | 0,6 | 0,1 | — | 0,1 | — | 4,9 | |
| 2,8 | 2,0 | 1,3 | 0,5 | 1,1 | 0,6 | 0,4 | 0,3 | 0,3 | 0,2 | 0,1 | 0,0 | — | 1,6 | |
| | | | | | | | | | | | | | | Kiedrich |
| 157 | 8 | 18 | 15 | — | 35 | 8 | 2 | 5 | — | 2 | — | — | 56 | |
| 61 | 17 | 13 | 3 | 5 | 5 | 5 | 4 | 3 | — | — | — | — | 4 | |
| 7,5 | 0,4 | 0,9 | 0,7 | — | 1,7 | 0,4 | 0,1 | 0,2 | — | 0,1 | — | — | 2,7 | |
| 4,4 | 1,2 | 0,9 | 0,2 | 0,4 | 0,4 | 0,4 | 0,3 | 0,2 | — | — | — | — | 0,3 | |
| | | | | | | | | | | | | | | Kirchhain, Stadt |
| 369 | 41 | 107 | 81 | 10 | 127 | 37 | 15 | 33 | 2 | 9 | 1 | 4 | 224 | |
| 99 | 29 | 49 | 20 | 25 | 19 | 21 | 14 | 8 | — | 3 | — | 2 | 47 | |
| 5,4 | 0,6 | 1,6 | 1,2 | 0,1 | 1,9 | 0,5 | 0,2 | 0,5 | 0,0 | 0,1 | 0,0 | 0,1 | 3,3 | |
| 2,2 | 0,6 | 1,1 | 0,4 | 0,5 | 0,4 | 0,5 | 0,3 | 0,2 | — | 0,1 | — | 0,0 | 1,0 | |
| | | | | | | | | | | | | | | Kirchheim |
| 102 | 10 | 19 | 24 | 5 | 36 | 9 | 2 | 4 | — | — | — | — | 41 | |
| 38 | 14 | 14 | 7 | 21 | 12 | 15 | 6 | 2 | 1 | 2 | — | — | 6 | |
| 6,5 | 0,6 | 1,2 | 1,5 | 0,3 | 2,3 | 0,6 | 0,1 | 0,3 | — | — | — | — | 2,6 | |
| 3,3 | 1,2 | 1,2 | 0,6 | 1,8 | 1,0 | 1,3 | 0,5 | 0,2 | 0,1 | 0,2 | — | — | 0,5 | |
| | | | | | | | | | | | | | | Kirtorf, Stadt |
| 104 | 7 | 17 | 31 | 10 | 24 | 4 | 2 | 8 | — | 1 | — | — | 32 | |
| 44 | 10 | 7 | 7 | 12 | 5 | 11 | 2 | 3 | — | — | 2 | 1 | 6 | |
| 6,9 | 0,5 | 1,1 | 2,1 | 0,7 | 1,6 | 0,3 | 0,1 | 0,5 | — | 0,1 | — | — | 2,1 | |
| 3,9 | 0,9 | 0,6 | 0,6 | 1,1 | 0,4 | 1,0 | 0,2 | 0,3 | — | — | 0,2 | 0,1 | 0,5 | |

**9. Ergebnisse der Europawahlen
9.2 in den hessischen**

| Gemeinde | Wahlberechtigte | | Wähler/innen – Wahlbeteiligung – | | Abgegebene Stimmen | | | | | | | |
|---|-----------------|---|-------------------------------------|-----------------------------|-----------------------|--------|-------|-------|-------|-------|--------------|--|
| | ins- gesamt | mit Sperr- vermerk "W" (Wahrschein) | ins- gesamt | dar. mit Wahl- schein | un- gültig | gültig | CDU | SPD | GRÜNE | AfD | DIE LINKE | |
| 634011 Knüllwald | | | | | | | | | | | | |
| 19 Anzahl | 3 585 | 441 | 2 111 | 414 | 40 | 2 071 | 525 | 543 | 338 | 253 | 71 | |
| 14 Anzahl | 3 719 | 223 | 1 710 | 204 | 52 | 1 658 | 428 | 730 | 125 | 151 | 77 | |
| 19 % | x | 12,3 | 58,9 | 19,6 | 1,9 | 98,1 | 25,4 | 26,2 | 16,3 | 12,2 | 3,4 | |
| 14 % | x | 6,0 | 46,0 | 11,9 | 3,0 | 97,0 | 25,8 | 44,0 | 7,5 | 9,1 | 4,6 | |
| 434005 Königstein im Taunus, Stadt | | | | | | | | | | | | |
| 19 Anzahl | 11 084 | 2 656 | 7 670 | 2 465 | 33 | 7 637 | 2 672 | 769 | 1 761 | 601 | 127 | |
| 14 Anzahl | 11 071 | 1 849 | 5 965 | 1 701 | 49 | 5 916 | 2 381 | 1 122 | 621 | 636 | 158 | |
| 19 % | x | 24,0 | 69,2 | 32,1 | 0,4 | 99,6 | 35,0 | 10,1 | 23,1 | 7,9 | 1,7 | |
| 14 % | x | 16,7 | 53,9 | 28,5 | 0,8 | 99,2 | 40,2 | 19,0 | 10,5 | 10,8 | 2,7 | |
| 635015 Korbach, Hansestadt, Kreisstadt | | | | | | | | | | | | |
| 19 Anzahl | 17 624 | 2 317 | 8 380 | 2 210 | 67 | 8 313 | 2 343 | 1 847 | 1 723 | 782 | 292 | |
| 14 Anzahl | 18 278 | 1 562 | 6 276 | 1 463 | 74 | 6 202 | 1 938 | 2 158 | 683 | 487 | 310 | |
| 19 % | x | 13,1 | 47,5 | 26,4 | 0,8 | 99,2 | 28,2 | 22,2 | 20,7 | 9,4 | 3,5 | |
| 14 % | x | 8,5 | 34,3 | 23,3 | 1,2 | 98,8 | 31,2 | 34,8 | 11,0 | 7,9 | 5,0 | |
| 634012 Körle | | | | | | | | | | | | |
| 19 Anzahl | 2 433 | 389 | 1 565 | 376 | 29 | 1 536 | 327 | 417 | 323 | 165 | 63 | |
| 14 Anzahl | 2 370 | 226 | 1 044 | 206 | 23 | 1 021 | 227 | 443 | 116 | 98 | 63 | |
| 19 % | x | 16,0 | 64,3 | 24,0 | 1,9 | 98,1 | 21,3 | 27,1 | 21,0 | 10,7 | 4,1 | |
| 14 % | x | 9,5 | 44,1 | 19,7 | 2,2 | 97,8 | 22,2 | 43,4 | 11,4 | 9,6 | 6,2 | |
| 436009 Kriftel | | | | | | | | | | | | |
| 19 Anzahl | 7 930 | 1 639 | 5 164 | 1 566 | 46 | 5 118 | 1 614 | 679 | 1 348 | 412 | 152 | |
| 14 Anzahl | 7 887 | 1 066 | 3 920 | 993 | 48 | 3 872 | 1 410 | 959 | 540 | 406 | 135 | |
| 19 % | x | 20,7 | 65,1 | 30,3 | 0,9 | 99,1 | 31,5 | 13,3 | 26,3 | 8,1 | 3,0 | |
| 14 % | x | 13,5 | 49,7 | 25,3 | 1,2 | 98,8 | 36,4 | 24,8 | 13,9 | 10,5 | 3,5 | |
| 434006 Kronberg im Taunus, Stadt | | | | | | | | | | | | |
| 19 Anzahl | 13 112 | 3 142 | 9 262 | 2 941 | 41 | 9 221 | 3 159 | 1 172 | 2 283 | 668 | 187 | |
| 14 Anzahl | 13 355 | 2 258 | 7 985 | 2 085 | 116 | 7 869 | 2 926 | 1 831 | 916 | 752 | 212 | |
| 19 % | x | 24,0 | 70,6 | 31,8 | 0,4 | 99,6 | 34,3 | 12,7 | 24,8 | 7,2 | 2,0 | |
| 14 % | x | 16,9 | 59,8 | 26,1 | 1,5 | 98,5 | 37,2 | 23,3 | 11,6 | 9,6 | 2,7 | |
| 631017 Künzell | | | | | | | | | | | | |
| 19 Anzahl | 13 087 | 1 928 | 7 535 | 1 850 | 62 | 7 473 | 2 911 | 841 | 1 547 | 807 | 213 | |
| 14 Anzahl | 12 906 | 999 | 5 131 | 931 | 60 | 5 071 | 2 379 | 987 | 516 | 563 | 178 | |
| 19 % | x | 14,7 | 57,6 | 24,6 | 0,8 | 99,2 | 39,0 | 11,3 | 20,7 | 10,8 | 2,9 | |
| 14 % | x | 7,7 | 39,8 | 18,1 | 1,2 | 98,8 | 46,9 | 19,5 | 10,2 | 11,1 | 3,5 | |
| 532015 Lahnu | | | | | | | | | | | | |
| 19 Anzahl | 6 509 | 893 | 3 863 | 862 | 41 | 3 822 | 951 | 852 | 814 | 360 | 170 | |
| 14 Anzahl | 6 552 | 430 | 2 520 | 415 | 25 | 2 495 | 680 | 922 | 327 | 179 | 135 | |
| 19 % | x | 13,7 | 59,3 | 22,3 | 1,1 | 98,9 | 24,9 | 22,3 | 21,3 | 9,4 | 4,4 | |
| 14 % | x | 6,6 | 38,5 | 16,5 | 1,0 | 99,0 | 27,3 | 37,0 | 13,1 | 7,2 | 5,4 | |
| 534012 Lahntal | | | | | | | | | | | | |
| 19 Anzahl | 5 375 | 776 | 3 069 | 738 | 15 | 3 054 | 734 | 700 | 704 | 274 | 148 | |
| 14 Anzahl | 5 290 | 346 | 1 899 | 322 | 14 | 1 885 | 562 | 705 | 232 | 129 | 94 | |
| 19 % | x | 14,4 | 57,1 | 24,0 | 0,5 | 99,5 | 24,0 | 22,9 | 23,1 | 9,0 | 4,8 | |
| 14 % | x | 6,5 | 35,9 | 17,0 | 0,7 | 99,3 | 29,8 | 37,4 | 12,3 | 6,8 | 5,0 | |
| 431013 Lampertheim, Stadt | | | | | | | | | | | | |
| 19 Anzahl | 24 021 | 4 482 | 14 949 | 4 235 | 235 | 14 714 | 3 810 | 3 175 | 2 598 | 1 936 | 524 | |
| 14 Anzahl | 24 406 | 2 274 | 9 295 | 2 144 | 119 | 9 176 | 2 929 | 3 237 | 819 | 823 | 383 | |
| 19 % | x | 18,7 | 62,2 | 28,3 | 1,6 | 98,4 | 25,9 | 21,6 | 17,7 | 13,2 | 3,6 | |
| 14 % | x | 9,3 | 38,1 | 23,1 | 1,3 | 98,7 | 31,9 | 35,3 | 8,9 | 9,0 | 4,2 | |
| 438006 Langen (Hessen), Stadt | | | | | | | | | | | | |
| 19 Anzahl | 25 357 | 4 245 | 14 733 | 4 010 | 119 | 14 614 | 3 470 | 2 166 | 4 005 | 1 412 | 646 | |
| 14 Anzahl | 25 371 | 2 478 | 10 104 | 2 319 | 87 | 10 017 | 2 970 | 2 856 | 1 501 | 901 | 567 | |
| 19 % | x | 16,7 | 58,1 | 27,2 | 0,8 | 99,2 | 23,7 | 14,8 | 27,4 | 9,7 | 4,4 | |
| 14 % | x | 9,8 | 39,8 | 23,0 | 0,9 | 99,1 | 29,6 | 28,5 | 15,0 | 9,0 | 5,7 | |

2019 und 2014
Gemeinden (alphabetische Sortierung)

| Von den gültigen Stimmen entfielen auf | | | | | | | | | | | | | | Gemeinde |
|--|---------|----------------------------|-----------------|-----|---------------|---------|---------------------------|-----|-----|-----|------|-----|----------------------------------|---------------------------------|
| FDP | PIRATEN | Tier- schutz- partei | FREIE WÄHLER | NPD | Die PARTEI | FAMILIE | Volksab- stimm- ung | ÖDP | DKP | BP | MLPD | SGP | Sonstige (2019: Seite 116) | |
| | | | | | | | | | | | | | | Knüllwald |
| 136 | 11 | 36 | 52 | 6 | 32 | 11 | 4 | 8 | 2 | 2 | — | — | 41 | |
| 45 | 9 | 14 | 13 | 15 | 11 | 9 | 6 | 3 | 2 | 1 | — | — | 19 | |
| 6,6 | 0,5 | 1,7 | 2,5 | 0,3 | 1,5 | 0,5 | 0,2 | 0,4 | 0,1 | 0,1 | — | — | 2,0 | |
| 2,7 | 0,5 | 0,8 | 0,8 | 0,9 | 0,7 | 0,5 | 0,4 | 0,2 | 0,1 | 0,1 | — | — | 1,1 | |
| | | | | | | | | | | | | | | Königstein im Taunus, Stadt |
| 1 054 | 32 | 72 | 53 | 5 | 133 | 19 | 6 | 31 | 1 | 10 | — | 2 | 289 | |
| 748 | 55 | 47 | 26 | 9 | 20 | 16 | 11 | 13 | 2 | — | 2 | 1 | 48 | |
| 13,8 | 0,4 | 0,9 | 0,7 | 0,1 | 1,7 | 0,2 | 0,1 | 0,4 | 0,0 | 0,1 | — | 0,0 | 3,8 | |
| 12,6 | 0,9 | 0,8 | 0,4 | 0,2 | 0,3 | 0,3 | 0,2 | 0,2 | 0,0 | — | 0,0 | 0,0 | 0,8 | |
| | | | | | | | | | | | | | | Korbach, Hansestadt, Kreisstadt |
| 577 | 42 | 130 | 157 | 14 | 115 | 38 | 12 | 30 | — | 7 | 1 | 3 | 200 | |
| 252 | 40 | 68 | 84 | 24 | 24 | 24 | 33 | 11 | 4 | 1 | — | 1 | 60 | |
| 6,9 | 0,5 | 1,6 | 1,9 | 0,2 | 1,4 | 0,5 | 0,1 | 0,4 | — | 0,1 | 0,0 | 0,0 | 2,4 | |
| 4,1 | 0,6 | 1,1 | 1,4 | 0,4 | 0,4 | 0,4 | 0,5 | 0,2 | 0,1 | 0,0 | — | 0,0 | 1,0 | |
| | | | | | | | | | | | | | | Körle |
| 92 | 10 | 18 | 30 | 2 | 34 | 10 | 5 | 3 | 1 | — | 1 | — | 35 | |
| 22 | 12 | 10 | 4 | 7 | 6 | 4 | 4 | 1 | — | — | — | 1 | 3 | |
| 6,0 | 0,7 | 1,2 | 2,0 | 0,1 | 2,2 | 0,7 | 0,3 | 0,2 | 0,1 | — | 0,1 | — | 2,3 | |
| 2,2 | 1,2 | 1,0 | 0,4 | 0,7 | 0,6 | 0,4 | 0,4 | 0,1 | — | — | — | 0,1 | 0,3 | |
| | | | | | | | | | | | | | | Kriftel |
| 387 | 23 | 83 | 62 | 4 | 94 | 25 | 2 | 29 | 2 | 4 | 1 | — | 197 | |
| 197 | 74 | 30 | 32 | 16 | 21 | 10 | 4 | 12 | — | 2 | 3 | — | 21 | |
| 7,6 | 0,4 | 1,6 | 1,2 | 0,1 | 1,8 | 0,5 | 0,0 | 0,6 | 0,0 | 0,1 | 0,0 | — | 3,8 | |
| 5,1 | 1,9 | 0,8 | 0,8 | 0,4 | 0,5 | 0,3 | 0,1 | 0,3 | — | 0,1 | 0,1 | — | 0,5 | |
| | | | | | | | | | | | | | | Kronberg im Taunus, Stadt |
| 1 040 | 34 | 81 | 69 | 6 | 138 | 21 | 2 | 41 | 1 | 14 | 1 | — | 304 | |
| 852 | 74 | 63 | 48 | 25 | 47 | 20 | 21 | 29 | 2 | 1 | 1 | 2 | 47 | |
| 11,3 | 0,4 | 0,9 | 0,7 | 0,1 | 1,5 | 0,2 | 0,0 | 0,4 | 0,0 | 0,2 | 0,0 | — | 3,3 | |
| 10,8 | 0,9 | 0,8 | 0,6 | 0,3 | 0,6 | 0,3 | 0,3 | 0,4 | 0,0 | 0,0 | 0,0 | 0,0 | 0,6 | |
| | | | | | | | | | | | | | | Künzell |
| 488 | 36 | 85 | 85 | 7 | 140 | 43 | 12 | 52 | 3 | 12 | — | — | 191 | |
| 160 | 49 | 30 | 24 | 23 | 19 | 33 | 27 | 19 | 6 | 4 | — | — | 54 | |
| 6,5 | 0,5 | 1,1 | 1,1 | 0,1 | 1,9 | 0,6 | 0,2 | 0,7 | 0,0 | 0,2 | — | — | 2,6 | |
| 3,2 | 1,0 | 0,6 | 0,5 | 0,5 | 0,4 | 0,7 | 0,5 | 0,4 | 0,1 | 0,1 | — | — | 1,1 | |
| | | | | | | | | | | | | | | Lahnau |
| 196 | 12 | 69 | 85 | 8 | 123 | 18 | 4 | 27 | 6 | 1 | — | — | 126 | |
| 69 | 42 | 26 | 30 | 12 | 7 | 10 | 6 | 4 | 5 | 2 | — | 2 | 37 | |
| 5,1 | 0,3 | 1,8 | 2,2 | 0,2 | 3,2 | 0,5 | 0,1 | 0,7 | 0,2 | 0,0 | — | — | 3,3 | |
| 2,8 | 1,7 | 1,0 | 1,2 | 0,5 | 0,3 | 0,4 | 0,2 | 0,2 | 0,2 | 0,1 | — | 0,1 | 1,5 | |
| | | | | | | | | | | | | | | Lahntal |
| 164 | 14 | 50 | 54 | 6 | 72 | 21 | 4 | 25 | — | 3 | — | — | 81 | |
| 54 | 20 | 24 | 11 | 8 | 10 | 6 | 9 | 10 | 2 | — | — | — | 9 | |
| 5,4 | 0,5 | 1,6 | 1,8 | 0,2 | 2,4 | 0,7 | 0,1 | 0,8 | — | 0,1 | — | — | 2,7 | |
| 2,9 | 1,1 | 1,3 | 0,6 | 0,4 | 0,5 | 0,3 | 0,5 | 0,5 | 0,1 | — | — | — | 0,5 | |
| | | | | | | | | | | | | | | Lampertheim, Stadt |
| 1 071 | 86 | 343 | 211 | 31 | 255 | 106 | 43 | 53 | 1 | 13 | 5 | 3 | 450 | |
| 361 | 88 | 120 | 70 | 86 | 48 | 44 | 50 | 18 | 7 | 4 | 5 | 2 | 82 | |
| 7,3 | 0,6 | 2,3 | 1,4 | 0,2 | 1,7 | 0,7 | 0,3 | 0,4 | 0,0 | 0,1 | 0,0 | 0,0 | 3,1 | |
| 3,9 | 1,0 | 1,3 | 0,8 | 0,9 | 0,5 | 0,5 | 0,5 | 0,2 | 0,1 | 0,0 | 0,1 | 0,0 | 0,9 | |
| | | | | | | | | | | | | | | Langen (Hessen), Stadt |
| 1 080 | 104 | 244 | 269 | 20 | 390 | 72 | 29 | 92 | 7 | 24 | 2 | 1 | 581 | |
| 497 | 206 | 121 | 93 | 64 | 54 | 44 | 33 | 27 | 4 | 7 | 3 | 5 | 64 | |
| 7,4 | 0,7 | 1,7 | 1,8 | 0,1 | 2,7 | 0,5 | 0,2 | 0,6 | 0,0 | 0,2 | 0,0 | 0,0 | 4,0 | |
| 5,0 | 2,1 | 1,2 | 0,9 | 0,6 | 0,5 | 0,4 | 0,3 | 0,3 | 0,0 | 0,1 | 0,0 | 0,0 | 0,6 | |

**9. Ergebnisse der Europawahlen
9.2 in den hessischen**

| Gemeinde | Wahlberechtigte | | Wähler/innen – Wahlbeteiligung – | | Abgegebene Stimmen | | | | | | |
|---|-----------------|---|-------------------------------------|-----------------------------|-----------------------|--------|-------|-------|-------|------|--------------|
| | ins- gesamt | mit Sperr- vermerk "W" (Wahrschein) | ins- gesamt | dar. mit Wahl- schein | un- gültig | gültig | CDU | SPD | GRÜNE | AfD | DIE LINKE |
| 435017 Langenselbold, Stadt | | | | | | | | | | | |
| 19 Anzahl | 10 678 | 1 399 | 5 862 | 1 347 | 75 | 5 787 | 1 420 | 1 085 | 1 234 | 744 | 232 |
| 14 Anzahl | 10 621 | 793 | 3 990 | 761 | 50 | 3 940 | 1 200 | 1 300 | 368 | 411 | 211 |
| 19 % | x | 13,1 | 54,9 | 23,0 | 1,3 | 98,7 | 24,5 | 18,7 | 21,3 | 12,9 | 4,0 |
| 14 % | x | 7,5 | 37,6 | 19,1 | 1,3 | 98,7 | 30,5 | 33,0 | 9,3 | 10,4 | 5,4 |
| 531009 Langgöns | | | | | | | | | | | |
| 19 Anzahl | 9 015 | 1 239 | 5 251 | 1 197 | 35 | 5 216 | 1 445 | 999 | 1 144 | 568 | 192 |
| 14 Anzahl | 8 996 | 660 | 3 612 | 614 | 55 | 3 557 | 1 125 | 1 183 | 379 | 329 | 168 |
| 19 % | x | 13,7 | 58,2 | 22,8 | 0,7 | 99,3 | 27,7 | 19,2 | 21,9 | 10,9 | 3,7 |
| 14 % | x | 7,3 | 40,2 | 17,0 | 1,5 | 98,5 | 31,6 | 33,3 | 10,7 | 9,2 | 4,7 |
| 531010 Laubach, Stadt | | | | | | | | | | | |
| 19 Anzahl | 7 536 | 1 001 | 4 077 | 944 | 51 | 4 026 | 946 | 769 | 870 | 482 | 151 |
| 14 Anzahl | 7 657 | 549 | 2 965 | 520 | 68 | 2 897 | 794 | 933 | 307 | 257 | 170 |
| 19 % | x | 13,3 | 54,1 | 23,2 | 1,3 | 98,7 | 23,5 | 19,1 | 21,6 | 12,0 | 3,8 |
| 14 % | x | 7,2 | 38,7 | 17,5 | 2,3 | 97,7 | 27,4 | 32,2 | 10,6 | 8,9 | 5,9 |
| 535011 Lauterbach (Hessen), Kreisstadt | | | | | | | | | | | |
| 19 Anzahl | 10 151 | 1 472 | 5 370 | 1 407 | 52 | 5 318 | 1 479 | 1 136 | 1 029 | 587 | 212 |
| 14 Anzahl | 10 428 | 1 334 | 5 931 | 1 255 | 188 | 5 743 | 1 857 | 1 987 | 532 | 475 | 294 |
| 19 % | x | 14,5 | 52,9 | 26,2 | 1,0 | 99,0 | 27,8 | 21,4 | 19,3 | 11,0 | 4,0 |
| 14 % | x | 12,8 | 56,9 | 21,2 | 3,2 | 96,8 | 32,3 | 34,6 | 9,3 | 8,3 | 5,1 |
| 431014 Lautertal (Odenwald) | | | | | | | | | | | |
| 19 Anzahl | 5 680 | 1 111 | 3 477 | 1 069 | 45 | 3 432 | 951 | 734 | 669 | 391 | 117 |
| 14 Anzahl | 5 659 | 608 | 2 449 | 579 | 43 | 2 406 | 773 | 860 | 230 | 217 | 104 |
| 19 % | x | 19,6 | 61,2 | 30,7 | 1,3 | 98,7 | 27,7 | 21,4 | 19,5 | 11,4 | 3,4 |
| 14 % | x | 10,7 | 43,3 | 23,6 | 1,8 | 98,2 | 32,1 | 35,7 | 9,6 | 9,0 | 4,3 |
| 535012 Lautertal (Vogelsberg) | | | | | | | | | | | |
| 19 Anzahl | 1 980 | 161 | 1 121 | 151 | 11 | 1 110 | 283 | 322 | 161 | 152 | 32 |
| 14 Anzahl | 2 034 | 112 | 837 | 110 | 10 | 827 | 261 | 291 | 63 | 93 | 35 |
| 19 % | x | 8,1 | 56,6 | 13,5 | 1,0 | 99,0 | 25,5 | 29,0 | 14,5 | 13,7 | 2,9 |
| 14 % | x | 5,5 | 41,2 | 13,1 | 1,2 | 98,8 | 31,6 | 35,2 | 7,6 | 11,2 | 4,2 |
| 532016 Leun, Stadt | | | | | | | | | | | |
| 19 Anzahl | 4 372 | 590 | 2 223 | 549 | 25 | 2 198 | 588 | 495 | 353 | 341 | 72 |
| 14 Anzahl | 4 507 | 340 | 1 548 | 322 | 18 | 1 530 | 502 | 473 | 119 | 156 | 75 |
| 19 % | x | 13,5 | 50,8 | 24,7 | 1,1 | 98,9 | 26,8 | 22,5 | 16,1 | 15,5 | 3,3 |
| 14 % | x | 7,5 | 34,3 | 20,8 | 1,2 | 98,8 | 32,8 | 30,9 | 7,8 | 10,2 | 4,9 |
| 531011 Lich, Stadt | | | | | | | | | | | |
| 19 Anzahl | 10 676 | 1 519 | 6 267 | 1 454 | 50 | 6 217 | 1 583 | 1 096 | 1 486 | 633 | 251 |
| 14 Anzahl | 10 407 | 774 | 4 225 | 721 | 45 | 4 180 | 1 198 | 1 368 | 532 | 321 | 236 |
| 19 % | x | 14,2 | 58,7 | 23,2 | 0,8 | 99,2 | 25,5 | 17,6 | 23,9 | 10,2 | 4,0 |
| 14 % | x | 7,4 | 40,6 | 17,1 | 1,1 | 98,9 | 28,7 | 32,7 | 12,7 | 7,7 | 5,6 |
| 635016 Lichtenfels, Stadt | | | | | | | | | | | |
| 19 Anzahl | 3 257 | 382 | 1 851 | 363 | 7 | 1 844 | 543 | 383 | 346 | 184 | 55 |
| 14 Anzahl | 3 297 | 182 | 1 287 | 166 | 8 | 1 279 | 420 | 393 | 151 | 104 | 33 |
| 19 % | x | 11,7 | 56,8 | 19,6 | 0,4 | 99,6 | 29,4 | 20,8 | 18,8 | 10,0 | 3,0 |
| 14 % | x | 5,5 | 39,0 | 12,9 | 0,6 | 99,4 | 32,8 | 30,7 | 11,8 | 8,1 | 2,6 |
| 633016 Liebenau, Stadt | | | | | | | | | | | |
| 19 Anzahl | 2 553 | 339 | 1 508 | 331 | 22 | 1 486 | 322 | 445 | 222 | 161 | 49 |
| 14 Anzahl | 2 667 | 174 | 1 127 | 163 | 21 | 1 106 | 307 | 446 | 90 | 89 | 51 |
| 19 % | x | 13,3 | 59,1 | 21,9 | 1,5 | 98,5 | 21,7 | 29,9 | 14,9 | 10,8 | 3,3 |
| 14 % | x | 6,5 | 42,3 | 14,5 | 1,9 | 98,1 | 27,8 | 40,3 | 8,1 | 8,0 | 4,6 |
| 436010 Liederbach am Taunus | | | | | | | | | | | |
| 19 Anzahl | 5 915 | 1 229 | 3 959 | 1 177 | 24 | 3 935 | 1 287 | 585 | 913 | 333 | 97 |
| 14 Anzahl | 6 048 | 799 | 3 453 | 740 | 48 | 3 405 | 1 336 | 854 | 373 | 389 | 94 |
| 19 % | x | 20,8 | 66,9 | 29,7 | 0,6 | 99,4 | 32,7 | 14,9 | 23,2 | 8,5 | 2,5 |
| 14 % | x | 13,2 | 57,1 | 21,4 | 1,4 | 98,6 | 39,2 | 25,1 | 11,0 | 11,4 | 2,8 |

2019 und 2014
Gemeinden (alphabetische Sortierung)

| Von den gültigen Stimmen entfielen auf | | | | | | | | | | | | | | Gemeinde |
|--|---------|----------------------------|-----------------|-----|---------------|---------|---------------------------|-----|-----|-----|------|-----|----------------------------------|---------------------------------|
| FDP | PIRATEN | Tier- schutz- partei | FREIE WÄHLER | NPD | Die PARTEI | FAMILIE | Volksab- stimm- ung | ÖDP | DKP | BP | MLPD | SGP | Sonstige (2019: Seite 116) | |
| | | | | | | | | | | | | | | Langenselbold, Stadt |
| 344 | 56 | 115 | 116 | 15 | 117 | 25 | 17 | 40 | 2 | 7 | 2 | — | 216 | |
| 103 | 44 | 70 | 33 | 36 | 30 | 22 | 18 | 20 | 6 | 4 | 1 | 1 | 62 | |
| 5,9 | 1,0 | 2,0 | 2,0 | 0,3 | 2,0 | 0,4 | 0,3 | 0,7 | 0,0 | 0,1 | 0,0 | — | 3,7 | |
| 2,6 | 1,1 | 1,8 | 0,8 | 0,9 | 0,8 | 0,6 | 0,5 | 0,5 | 0,2 | 0,1 | 0,0 | 0,0 | 1,6 | |
| | | | | | | | | | | | | | | Langgöns |
| 280 | 34 | 87 | 94 | 10 | 125 | 18 | 5 | 46 | 1 | 6 | 1 | — | 161 | |
| 124 | 34 | 46 | 30 | 26 | 19 | 17 | 14 | 12 | 5 | 1 | 1 | — | 44 | |
| 5,4 | 0,7 | 1,7 | 1,8 | 0,2 | 2,4 | 0,3 | 0,1 | 0,9 | 0,0 | 0,1 | 0,0 | — | 3,1 | |
| 3,5 | 1,0 | 1,3 | 0,8 | 0,7 | 0,5 | 0,5 | 0,4 | 0,3 | 0,1 | 0,0 | 0,0 | — | 1,2 | |
| | | | | | | | | | | | | | | Laubach, Stadt |
| 228 | 25 | 66 | 184 | 14 | 81 | 27 | 8 | 26 | 2 | 3 | 1 | 1 | 142 | |
| 124 | 31 | 50 | 105 | 23 | 20 | 17 | 14 | 17 | — | 3 | 1 | 2 | 29 | |
| 5,7 | 0,6 | 1,6 | 4,6 | 0,3 | 2,0 | 0,7 | 0,2 | 0,6 | 0,0 | 0,1 | 0,0 | 0,0 | 3,5 | |
| 4,3 | 1,1 | 1,7 | 3,6 | 0,8 | 0,7 | 0,6 | 0,5 | 0,6 | — | 0,1 | 0,0 | 0,1 | 1,0 | |
| | | | | | | | | | | | | | | Lauterbach (Hessen), Kreisstadt |
| 360 | 22 | 69 | 78 | 9 | 90 | 35 | 10 | 43 | 3 | 5 | — | — | 151 | |
| 231 | 56 | 70 | 55 | 59 | 24 | 34 | 21 | 15 | 2 | 3 | — | — | 28 | |
| 6,8 | 0,4 | 1,3 | 1,5 | 0,2 | 1,7 | 0,7 | 0,2 | 0,8 | 0,1 | 0,1 | — | — | 2,8 | |
| 4,0 | 1,0 | 1,2 | 1,0 | 1,0 | 0,4 | 0,6 | 0,4 | 0,3 | 0,0 | 0,1 | — | — | 0,5 | |
| | | | | | | | | | | | | | | Lautertal (Odenwald) |
| 187 | 17 | 70 | 29 | 4 | 67 | 27 | 4 | 52 | — | 6 | 4 | — | 103 | |
| 67 | 19 | 26 | 10 | 14 | 20 | 13 | 9 | 10 | 3 | 2 | — | — | 29 | |
| 5,4 | 0,5 | 2,0 | 0,8 | 0,1 | 2,0 | 0,8 | 0,1 | 1,5 | — | 0,2 | 0,1 | — | 3,0 | |
| 2,8 | 0,8 | 1,1 | 0,4 | 0,6 | 0,8 | 0,5 | 0,4 | 0,4 | 0,1 | 0,1 | — | — | 1,2 | |
| | | | | | | | | | | | | | | Lautertal (Vogelsberg) |
| 59 | 4 | 15 | 11 | 2 | 15 | 8 | 4 | 8 | — | 1 | 1 | — | 32 | |
| 14 | 7 | 7 | 5 | 21 | 7 | 7 | 5 | — | — | 1 | — | — | 10 | |
| 5,3 | 0,4 | 1,4 | 1,0 | 0,2 | 1,4 | 0,7 | 0,4 | 0,7 | — | 0,1 | 0,1 | — | 2,9 | |
| 1,7 | 0,8 | 0,8 | 0,6 | 2,5 | 0,8 | 0,8 | 0,6 | — | — | 0,1 | — | — | 1,2 | |
| | | | | | | | | | | | | | | Leun, Stadt |
| 98 | 16 | 36 | 40 | 22 | 45 | 10 | 3 | 16 | 2 | 4 | — | — | 57 | |
| 40 | 21 | 17 | 21 | 57 | 8 | 8 | 9 | 1 | 3 | — | — | — | 20 | |
| 4,5 | 0,7 | 1,6 | 1,8 | 1,0 | 2,0 | 0,5 | 0,1 | 0,7 | 0,1 | 0,2 | — | — | 2,6 | |
| 2,6 | 1,4 | 1,1 | 1,4 | 3,7 | 0,5 | 0,5 | 0,6 | 0,1 | 0,2 | — | — | — | 1,3 | |
| | | | | | | | | | | | | | | Lich, Stadt |
| 449 | 31 | 82 | 193 | 7 | 155 | 22 | 7 | 35 | 1 | 2 | 4 | 1 | 179 | |
| 208 | 55 | 50 | 101 | 27 | 27 | 11 | 13 | 7 | 3 | 2 | 2 | 1 | 18 | |
| 7,2 | 0,5 | 1,3 | 3,1 | 0,1 | 2,5 | 0,4 | 0,1 | 0,6 | 0,0 | 0,0 | 0,1 | 0,0 | 2,9 | |
| 5,0 | 1,3 | 1,2 | 2,4 | 0,6 | 0,6 | 0,3 | 0,3 | 0,2 | 0,1 | 0,0 | 0,0 | 0,0 | 0,4 | |
| | | | | | | | | | | | | | | Lichtenfels, Stadt |
| 155 | 7 | 17 | 42 | 5 | 45 | 5 | 3 | 5 | — | 3 | — | — | 46 | |
| 83 | 7 | 12 | 26 | 7 | 8 | 12 | 6 | 8 | 2 | 1 | — | 1 | 5 | |
| 8,4 | 0,4 | 0,9 | 2,3 | 0,3 | 2,4 | 0,3 | 0,2 | 0,3 | — | 0,2 | — | — | 2,5 | |
| 6,5 | 0,5 | 0,9 | 2,0 | 0,5 | 0,6 | 0,9 | 0,5 | 0,6 | 0,2 | 0,1 | — | 0,1 | 0,4 | |
| | | | | | | | | | | | | | | Liebenau, Stadt |
| 103 | 7 | 19 | 76 | 1 | 22 | 4 | 1 | 5 | — | 2 | — | — | 47 | |
| 32 | 7 | 11 | 34 | 8 | 5 | 5 | 10 | — | 1 | 1 | — | — | 9 | |
| 6,9 | 0,5 | 1,3 | 5,1 | 0,1 | 1,5 | 0,3 | 0,1 | 0,3 | — | 0,1 | — | — | 3,2 | |
| 2,9 | 0,6 | 1,0 | 3,1 | 0,7 | 0,5 | 0,5 | 0,9 | — | 0,1 | 0,1 | — | — | 0,8 | |
| | | | | | | | | | | | | | | Liederbach am Taunus |
| 345 | 21 | 42 | 89 | 2 | 70 | 13 | 5 | 13 | — | 8 | — | — | 112 | |
| 163 | 29 | 32 | 53 | 15 | 19 | 13 | 9 | 6 | 1 | 2 | 1 | — | 16 | |
| 8,8 | 0,5 | 1,1 | 2,3 | 0,1 | 1,8 | 0,3 | 0,1 | 0,3 | — | 0,2 | — | — | 2,8 | |
| 4,8 | 0,9 | 0,9 | 1,6 | 0,4 | 0,6 | 0,4 | 0,3 | 0,2 | 0,0 | 0,1 | 0,0 | — | 0,5 | |

**9. Ergebnisse der Europawahlen
9.2 in den hessischen**

| Gemeinde | Wahlberechtigte | | Wähler/innen – Wahlbeteiligung – | | Abgegebene Stimmen | | CDU | SPD | GRÜNE | AfD | DIE LINKE |
|--|-----------------|---|-------------------------------------|-----------------------------|-----------------------|--------|-------|-------|-------|-------|--------------|
| | ins- gesamt | mit Sperr- vermerk "W" (Wahrschein) | ins- gesamt | dar. mit Wahl- schein | un- gültig | gültig | | | | | |
| 533009 Limburg an der Lahn, Kreisstadt | | | | | | | | | | | |
| 19 Anzahl | 24 697 | 4 212 | 13 164 | 3 980 | 119 | 13 045 | 4 156 | 2 162 | 2 626 | 1 441 | 467 |
| 14 Anzahl | 24 729 | 2 565 | 9 656 | 2 379 | 102 | 9 554 | 3 762 | 2 453 | 964 | 945 | 440 |
| 19 % | x | 17,1 | 53,3 | 30,2 | 0,9 | 99,1 | 31,9 | 16,6 | 20,1 | 11,0 | 3,6 |
| 14 % | x | 10,4 | 39,0 | 24,6 | 1,1 | 98,9 | 39,4 | 25,7 | 10,1 | 9,9 | 4,6 |
| 440014 Limeshain | | | | | | | | | | | |
| 19 Anzahl | 4 170 | 545 | 2 186 | 525 | 20 | 2 166 | 510 | 452 | 419 | 290 | 63 |
| 14 Anzahl | 3 989 | 329 | 1 473 | 302 | 24 | 1 449 | 370 | 530 | 137 | 155 | 59 |
| 19 % | x | 13,1 | 52,4 | 24,0 | 0,9 | 99,1 | 23,5 | 20,9 | 19,3 | 13,4 | 2,9 |
| 14 % | x | 8,2 | 36,9 | 20,5 | 1,6 | 98,4 | 25,5 | 36,6 | 9,5 | 10,7 | 4,1 |
| 531012 Linden, Stadt | | | | | | | | | | | |
| 19 Anzahl | 9 465 | 1 575 | 5 298 | 1 496 | 47 | 5 251 | 1 405 | 915 | 1 303 | 467 | 219 |
| 14 Anzahl | 9 354 | 897 | 3 884 | 848 | 37 | 3 847 | 1 257 | 1 175 | 483 | 333 | 201 |
| 19 % | x | 16,6 | 56,0 | 28,2 | 0,9 | 99,1 | 26,8 | 17,4 | 24,8 | 8,9 | 4,2 |
| 14 % | x | 9,6 | 41,5 | 21,8 | 1,0 | 99,0 | 32,7 | 30,5 | 12,6 | 8,7 | 5,2 |
| 431015 Lindenfels, Stadt | | | | | | | | | | | |
| 19 Anzahl | 3 862 | 574 | 2 250 | 539 | 25 | 2 225 | 624 | 426 | 383 | 326 | 76 |
| 14 Anzahl | 3 980 | 374 | 1 641 | 344 | 19 | 1 622 | 550 | 489 | 156 | 190 | 60 |
| 19 % | x | 14,9 | 58,3 | 24,0 | 1,1 | 98,9 | 28,0 | 19,1 | 17,2 | 14,7 | 3,4 |
| 14 % | x | 9,4 | 41,2 | 21,0 | 1,2 | 98,8 | 33,9 | 30,1 | 9,6 | 11,7 | 3,7 |
| 435018 Linsengericht | | | | | | | | | | | |
| 19 Anzahl | 7 757 | 1 301 | 4 636 | 1 254 | 55 | 4 581 | 1 056 | 954 | 1 016 | 574 | 141 |
| 14 Anzahl | 7 807 | 726 | 3 190 | 671 | 53 | 3 137 | 853 | 1 090 | 350 | 352 | 141 |
| 19 % | x | 16,8 | 59,8 | 27,0 | 1,2 | 98,8 | 23,1 | 20,8 | 22,2 | 12,5 | 3,1 |
| 14 % | x | 9,3 | 40,9 | 21,0 | 1,7 | 98,3 | 27,2 | 34,7 | 11,2 | 11,2 | 4,5 |
| 633017 Lohfelden | | | | | | | | | | | |
| 19 Anzahl | 10 506 | 1 351 | 5 704 | 1 291 | 81 | 5 623 | 1 217 | 1 631 | 1 122 | 574 | 253 |
| 14 Anzahl | 10 579 | 765 | 3 984 | 733 | 83 | 3 901 | 956 | 1 731 | 354 | 356 | 198 |
| 19 % | x | 12,9 | 54,3 | 22,6 | 1,4 | 98,6 | 21,6 | 29,0 | 20,0 | 10,2 | 4,5 |
| 14 % | x | 7,2 | 37,7 | 18,4 | 2,1 | 97,9 | 24,5 | 44,4 | 9,1 | 9,1 | 5,1 |
| 533010 Löhnberg | | | | | | | | | | | |
| 19 Anzahl | 3 430 | 493 | 1 827 | 466 | 31 | 1 796 | 403 | 513 | 295 | 206 | 58 |
| 14 Anzahl | 3 382 | 249 | 1 178 | 235 | 18 | 1 160 | 292 | 496 | 100 | 112 | 33 |
| 19 % | x | 14,4 | 53,3 | 25,5 | 1,7 | 98,3 | 22,4 | 28,6 | 16,4 | 11,5 | 3,2 |
| 14 % | x | 7,4 | 34,8 | 19,9 | 1,5 | 98,5 | 25,2 | 42,8 | 8,6 | 9,7 | 2,8 |
| 534013 Lohra | | | | | | | | | | | |
| 19 Anzahl | 4 377 | 403 | 2 461 | 388 | 13 | 2 448 | 597 | 539 | 435 | 330 | 126 |
| 14 Anzahl | 4 465 | 153 | 1 615 | 142 | 11 | 1 604 | 444 | 550 | 193 | 158 | 82 |
| 19 % | x | 9,2 | 56,2 | 15,8 | 0,5 | 99,5 | 24,4 | 22,0 | 17,8 | 13,5 | 5,1 |
| 14 % | x | 3,4 | 36,2 | 8,8 | 0,7 | 99,3 | 27,7 | 34,3 | 12,0 | 9,9 | 5,1 |
| 531013 Lollar, Stadt | | | | | | | | | | | |
| 19 Anzahl | 6 846 | 958 | 3 589 | 911 | 38 | 3 551 | 840 | 762 | 777 | 389 | 180 |
| 14 Anzahl | 6 820 | 516 | 2 547 | 491 | 29 | 2 518 | 694 | 829 | 322 | 246 | 178 |
| 19 % | x | 14,0 | 52,4 | 25,4 | 1,1 | 98,9 | 23,7 | 21,5 | 21,9 | 11,0 | 5,1 |
| 14 % | x | 7,6 | 37,3 | 19,3 | 1,1 | 98,9 | 27,6 | 32,9 | 12,8 | 9,8 | 7,1 |
| 439010 Lorch, Stadt | | | | | | | | | | | |
| 19 Anzahl | 2 697 | 682 | 1 988 | 638 | 33 | 1 955 | 696 | 336 | 337 | 188 | 67 |
| 14 Anzahl | 2 885 | 340 | 1 356 | 319 | 24 | 1 332 | 562 | 383 | 119 | 100 | 47 |
| 19 % | x | 25,3 | 73,7 | 32,1 | 1,7 | 98,3 | 35,6 | 17,2 | 17,2 | 9,6 | 3,4 |
| 14 % | x | 11,8 | 47,0 | 23,5 | 1,8 | 98,2 | 42,2 | 28,8 | 8,9 | 7,5 | 3,5 |
| 431016 Lorsch, Karolingerstadt | | | | | | | | | | | |
| 19 Anzahl | 10 311 | 1 948 | 6 526 | 1 811 | 80 | 6 446 | 1 937 | 963 | 1 660 | 602 | 191 |
| 14 Anzahl | 10 253 | 994 | 4 469 | 932 | 64 | 4 405 | 1 700 | 1 226 | 552 | 311 | 180 |
| 19 % | x | 18,9 | 63,3 | 27,8 | 1,2 | 98,8 | 30,0 | 14,9 | 25,8 | 9,3 | 3,0 |
| 14 % | x | 9,7 | 43,6 | 20,9 | 1,4 | 98,6 | 38,6 | 27,8 | 12,5 | 7,1 | 4,1 |

2019 und 2014
Gemeinden (alphabetische Sortierung)

| Von den gültigen Stimmen entfielen auf | | | | | | | | | | | | | | Gemeinde |
|--|---------|----------------------------|-----------------|-----|---------------|---------|---------------------------|-----|-----|-----|------|-----|----------------------------------|----------|
| FDP | PIRATEN | Tier- schutz- partei | FREIE WÄHLER | NPD | Die PARTEI | FAMILIE | Volksab- stimm- ung | ÖDP | DKP | BP | MLPD | SGP | Sonstige (2019: Seite 116) | |
| Limburg an der Lahn, Kreisstadt | | | | | | | | | | | | | | |
| 923 | 42 | 191 | 222 | 24 | 275 | 58 | 13 | 34 | 3 | 11 | 6 | 1 | 390 | |
| 404 | 113 | 119 | 81 | 51 | 53 | 35 | 40 | 25 | 5 | 3 | 3 | 2 | 56 | |
| 7,1 | 0,3 | 1,5 | 1,7 | 0,2 | 2,1 | 0,4 | 0,1 | 0,3 | 0,0 | 0,1 | 0,0 | 0,0 | 3,0 | |
| 4,2 | 1,2 | 1,2 | 0,8 | 0,5 | 0,6 | 0,4 | 0,4 | 0,3 | 0,1 | 0,0 | 0,0 | 0,0 | 0,6 | |
| Limeshain | | | | | | | | | | | | | | |
| 148 | 9 | 43 | 61 | 9 | 52 | 11 | 3 | 17 | — | 1 | 1 | — | 77 | |
| 49 | 19 | 23 | 15 | 41 | 20 | 9 | 7 | 2 | 2 | 3 | — | 1 | 7 | |
| 6,8 | 0,4 | 2,0 | 2,8 | 0,4 | 2,4 | 0,5 | 0,1 | 0,8 | — | 0,0 | 0,0 | — | 3,6 | |
| 3,4 | 1,3 | 1,6 | 1,0 | 2,8 | 1,4 | 0,6 | 0,5 | 0,1 | 0,1 | 0,2 | — | 0,1 | 0,5 | |
| Linden, Stadt | | | | | | | | | | | | | | |
| 295 | 45 | 82 | 87 | 12 | 145 | 24 | 8 | 52 | 1 | 7 | 6 | 1 | 177 | |
| 134 | 33 | 48 | 30 | 22 | 31 | 16 | 18 | 18 | 3 | — | 4 | 1 | 40 | |
| 5,6 | 0,9 | 1,6 | 1,7 | 0,2 | 2,8 | 0,5 | 0,2 | 1,0 | 0,0 | 0,1 | 0,1 | 0,0 | 3,4 | |
| 3,5 | 0,9 | 1,2 | 0,8 | 0,6 | 0,8 | 0,4 | 0,5 | 0,5 | 0,1 | — | 0,1 | 0,0 | 1,0 | |
| Lindenfels, Stadt | | | | | | | | | | | | | | |
| 123 | 12 | 48 | 28 | 3 | 44 | 6 | 1 | 39 | 2 | 1 | 1 | — | 82 | |
| 57 | 20 | 34 | 12 | 10 | 2 | 5 | 5 | 8 | 1 | 2 | — | — | 21 | |
| 5,5 | 0,5 | 2,2 | 1,3 | 0,1 | 2,0 | 0,3 | 0,0 | 1,8 | 0,1 | 0,0 | 0,0 | — | 3,7 | |
| 3,5 | 1,2 | 2,1 | 0,7 | 0,6 | 0,1 | 0,3 | 0,3 | 0,5 | 0,1 | 0,1 | — | — | 1,3 | |
| Linsengericht | | | | | | | | | | | | | | |
| 246 | 28 | 79 | 137 | 9 | 100 | 26 | 10 | 50 | — | 7 | 3 | — | 145 | |
| 93 | 33 | 40 | 51 | 23 | 25 | 23 | 8 | 16 | 2 | 1 | — | — | 36 | |
| 5,4 | 0,6 | 1,7 | 3,0 | 0,2 | 2,2 | 0,6 | 0,2 | 1,1 | — | 0,2 | 0,1 | — | 3,2 | |
| 3,0 | 1,1 | 1,3 | 1,6 | 0,7 | 0,8 | 0,7 | 0,3 | 0,5 | 0,1 | 0,0 | — | — | 1,1 | |
| Lohfelden | | | | | | | | | | | | | | |
| 270 | 31 | 95 | 71 | 10 | 114 | 25 | 7 | 14 | 2 | 5 | 3 | 3 | 176 | |
| 79 | 49 | 36 | 16 | 27 | 26 | 16 | 7 | 10 | 2 | — | 4 | 1 | 33 | |
| 4,8 | 0,6 | 1,7 | 1,3 | 0,2 | 2,0 | 0,4 | 0,1 | 0,2 | 0,0 | 0,1 | 0,1 | 0,1 | 3,1 | |
| 2,0 | 1,3 | 0,9 | 0,4 | 0,7 | 0,7 | 0,4 | 0,2 | 0,3 | 0,1 | — | 0,1 | 0,0 | 0,8 | |
| Löhnberg | | | | | | | | | | | | | | |
| 101 | 7 | 36 | 38 | 2 | 42 | 10 | 4 | 7 | 1 | 1 | — | — | 72 | |
| 34 | 18 | 10 | 22 | 14 | 8 | 7 | 8 | — | — | — | — | — | 6 | |
| 5,6 | 0,4 | 2,0 | 2,1 | 0,1 | 2,3 | 0,6 | 0,2 | 0,4 | 0,1 | 0,1 | — | — | 4,0 | |
| 2,9 | 1,6 | 0,9 | 1,9 | 1,2 | 0,7 | 0,6 | 0,7 | — | — | — | — | — | 0,5 | |
| Lohra | | | | | | | | | | | | | | |
| 110 | 10 | 45 | 48 | 13 | 59 | 21 | 11 | 6 | 4 | 3 | — | — | 91 | |
| 33 | 22 | 23 | 14 | 19 | 5 | 14 | 8 | 1 | 3 | 1 | — | 1 | 33 | |
| 4,5 | 0,4 | 1,8 | 2,0 | 0,5 | 2,4 | 0,9 | 0,4 | 0,2 | 0,2 | 0,1 | — | — | 3,7 | |
| 2,1 | 1,4 | 1,4 | 0,9 | 1,2 | 0,3 | 0,9 | 0,5 | 0,1 | 0,2 | 0,1 | — | 0,1 | 2,1 | |
| Lollar, Stadt | | | | | | | | | | | | | | |
| 184 | 28 | 48 | 69 | 7 | 80 | 19 | 9 | 21 | 3 | 1 | 6 | 2 | 126 | |
| 75 | 36 | 24 | 31 | 18 | 15 | 6 | 9 | 13 | 3 | — | — | 2 | 17 | |
| 5,2 | 0,8 | 1,4 | 1,9 | 0,2 | 2,3 | 0,5 | 0,3 | 0,6 | 0,1 | 0,0 | 0,2 | 0,1 | 3,5 | |
| 3,0 | 1,4 | 1,0 | 1,2 | 0,7 | 0,6 | 0,2 | 0,4 | 0,5 | 0,1 | — | — | 0,1 | 0,7 | |
| Lorch, Stadt | | | | | | | | | | | | | | |
| 95 | 11 | 39 | 70 | 2 | 29 | 13 | 6 | 9 | 1 | 3 | 1 | — | 52 | |
| 44 | 16 | 10 | 21 | 5 | 4 | 2 | 7 | 5 | — | — | — | 1 | 6 | |
| 4,9 | 0,6 | 2,0 | 3,6 | 0,1 | 1,5 | 0,7 | 0,3 | 0,5 | 0,1 | 0,2 | 0,1 | — | 2,7 | |
| 3,3 | 1,2 | 0,8 | 1,6 | 0,4 | 0,3 | 0,2 | 0,5 | 0,4 | — | — | — | 0,1 | 0,5 | |
| Lorsch, Karolingerstadt | | | | | | | | | | | | | | |
| 399 | 26 | 126 | 101 | 9 | 137 | 34 | 13 | 34 | 1 | 7 | 2 | 1 | 203 | |
| 146 | 40 | 61 | 49 | 20 | 22 | 43 | 14 | 9 | — | 2 | 1 | 1 | 28 | |
| 6,2 | 0,4 | 2,0 | 1,6 | 0,1 | 2,1 | 0,5 | 0,2 | 0,5 | 0,0 | 0,1 | 0,0 | 0,0 | 3,1 | |
| 3,3 | 0,9 | 1,4 | 1,1 | 0,5 | 0,5 | 1,0 | 0,3 | 0,2 | — | 0,0 | 0,0 | 0,0 | 0,6 | |

**9. Ergebnisse der Europawahlen
9.2 in den hessischen**

| Gemeinde | Wahlberechtigte | | Wähler/innen – Wahlbeteiligung – | | Abgegebene Stimmen | | CDU | SPD | GRÜNE | AfD | DIE LINKE |
|--|-----------------|---|-------------------------------------|-----------------------------|-----------------------|--------|-------|-------|--------|-------|--------------|
| | ins- gesamt | mit Sperr- vermerk "W" (Wahrschein) | ins- gesamt | dar. mit Wahl- schein | un- gültig | gültig | | | | | |
| 632012 Ludwigsau | | | | | | | | | | | |
| 19 Anzahl | 4 478 | 560 | 2 606 | 535 | 44 | 2 562 | 672 | 767 | 326 | 370 | 64 |
| 14 Anzahl | 4 650 | 343 | 2 082 | 319 | 32 | 2 050 | 585 | 871 | 131 | 225 | 58 |
| 19 % | x | 12,5 | 58,2 | 20,5 | 1,7 | 98,3 | 26,2 | 29,9 | 12,7 | 14,4 | 2,5 |
| 14 % | x | 7,4 | 44,8 | 15,3 | 1,5 | 98,5 | 28,5 | 42,5 | 6,4 | 11,0 | 2,8 |
| 437010 Lützelbach | | | | | | | | | | | |
| 19 Anzahl | 5 113 | 812 | 2 741 | 767 | 35 | 2 706 | 786 | 601 | 470 | 307 | 100 |
| 14 Anzahl | 5 216 | 430 | 1 948 | 404 | 41 | 1 907 | 622 | 705 | 145 | 126 | 87 |
| 19 % | x | 15,9 | 53,6 | 28,0 | 1,3 | 98,7 | 29,0 | 22,2 | 17,4 | 11,3 | 3,7 |
| 14 % | x | 8,2 | 37,3 | 20,7 | 2,1 | 97,9 | 32,6 | 37,0 | 7,6 | 6,6 | 4,6 |
| 438007 Mainhausen | | | | | | | | | | | |
| 19 Anzahl | 6 968 | 1 378 | 4 240 | 1 318 | 60 | 4 180 | 1 088 | 726 | 960 | 487 | 116 |
| 14 Anzahl | 6 820 | 843 | 2 835 | 780 | 58 | 2 777 | 886 | 842 | 279 | 268 | 124 |
| 19 % | x | 19,8 | 60,8 | 31,1 | 1,4 | 98,6 | 26,0 | 17,4 | 23,0 | 11,7 | 2,8 |
| 14 % | x | 12,4 | 41,6 | 27,5 | 2,0 | 98,0 | 31,9 | 30,3 | 10,0 | 9,7 | 4,5 |
| 435019 Maintal, Stadt | | | | | | | | | | | |
| 19 Anzahl | 25 339 | 3 558 | 14 201 | 3 369 | 166 | 14 035 | 3 514 | 2 531 | 3 223 | 1 532 | 632 |
| 14 Anzahl | 25 696 | 2 104 | 10 362 | 1 989 | 140 | 10 222 | 3 040 | 3 109 | 1 170 | 1 116 | 643 |
| 19 % | x | 14,0 | 56,0 | 23,7 | 1,2 | 98,8 | 25,0 | 18,0 | 23,0 | 10,9 | 4,5 |
| 14 % | x | 8,2 | 40,3 | 19,2 | 1,4 | 98,6 | 29,7 | 30,4 | 11,4 | 10,9 | 6,3 |
| 634013 Malsfeld | | | | | | | | | | | |
| 19 Anzahl | 3 104 | 502 | 1 877 | 483 | 32 | 1 845 | 357 | 544 | 355 | 190 | 58 |
| 14 Anzahl | 3 169 | 294 | 1 393 | 272 | 33 | 1 360 | 265 | 601 | 109 | 144 | 63 |
| 19 % | x | 16,2 | 60,5 | 25,7 | 1,7 | 98,3 | 19,3 | 29,5 | 19,2 | 10,3 | 3,1 |
| 14 % | x | 9,3 | 44,0 | 19,5 | 2,4 | 97,6 | 19,5 | 44,2 | 8,0 | 10,6 | 4,6 |
| 534014 Marburg, Universitätsstadt | | | | | | | | | | | |
| 19 Anzahl | 56 911 | 11 573 | 37 651 | 10 981 | 155 | 37 496 | 6 400 | 6 038 | 12 660 | 2 030 | 3 437 |
| 14 Anzahl | 56 656 | 6 256 | 26 860 | 5 867 | 178 | 26 682 | 5 439 | 7 675 | 6 008 | 1 557 | 2 973 |
| 19 % | x | 20,3 | 66,2 | 29,2 | 0,4 | 99,6 | 17,1 | 16,1 | 33,8 | 5,4 | 9,2 |
| 14 % | x | 11,0 | 47,4 | 21,8 | 0,7 | 99,3 | 20,4 | 28,8 | 22,5 | 5,8 | 11,1 |
| 636007 Meinhard | | | | | | | | | | | |
| 19 Anzahl | 3 916 | 616 | 2 349 | 589 | 22 | 2 327 | 523 | 690 | 374 | 267 | 83 |
| 14 Anzahl | 3 977 | 348 | 1 796 | 325 | 27 | 1 769 | 400 | 789 | 164 | 154 | 79 |
| 19 % | x | 15,7 | 60,0 | 25,1 | 0,9 | 99,1 | 22,5 | 29,7 | 16,1 | 11,5 | 3,6 |
| 14 % | x | 8,8 | 45,2 | 18,1 | 1,5 | 98,5 | 22,6 | 44,6 | 9,3 | 8,7 | 4,5 |
| 636008 Meißner | | | | | | | | | | | |
| 19 Anzahl | 2 558 | 508 | 1 617 | 485 | 31 | 1 586 | 359 | 506 | 262 | 133 | 60 |
| 14 Anzahl | 2 599 | 330 | 1 573 | 309 | 39 | 1 534 | 367 | 764 | 134 | 101 | 61 |
| 19 % | x | 19,9 | 63,2 | 30,0 | 1,9 | 98,1 | 22,6 | 31,9 | 16,5 | 8,4 | 3,8 |
| 14 % | x | 12,7 | 60,5 | 19,6 | 2,5 | 97,5 | 23,9 | 49,8 | 8,7 | 6,6 | 4,0 |
| 634014 Melsungen, Stadt | | | | | | | | | | | |
| 19 Anzahl | 10 445 | 1 632 | 6 188 | 1 573 | 70 | 6 118 | 1 304 | 1 709 | 1 349 | 554 | 203 |
| 14 Anzahl | 10 581 | 990 | 4 455 | 930 | 85 | 4 370 | 1 023 | 1 770 | 452 | 455 | 167 |
| 19 % | x | 15,6 | 59,2 | 25,4 | 1,1 | 98,9 | 21,3 | 27,9 | 22,0 | 9,1 | 3,3 |
| 14 % | x | 9,4 | 42,1 | 20,9 | 1,9 | 98,1 | 23,4 | 40,5 | 10,3 | 10,4 | 3,8 |
| 533011 Mengerskirchen, Marktflerken | | | | | | | | | | | |
| 19 Anzahl | 4 384 | 816 | 2 243 | 771 | 24 | 2 219 | 874 | 340 | 339 | 246 | 67 |
| 14 Anzahl | 4 466 | 420 | 1 605 | 390 | 25 | 1 580 | 731 | 400 | 108 | 118 | 61 |
| 19 % | x | 18,6 | 51,2 | 34,4 | 1,1 | 98,9 | 39,4 | 15,3 | 15,3 | 11,1 | 3,0 |
| 14 % | x | 9,4 | 35,9 | 24,3 | 1,6 | 98,4 | 46,3 | 25,3 | 6,8 | 7,5 | 3,9 |
| 533012 Merenberg, Marktflerken | | | | | | | | | | | |
| 19 Anzahl | 2 569 | 369 | 1 218 | 353 | 8 | 1 210 | 269 | 347 | 190 | 166 | 29 |
| 14 Anzahl | 2 589 | 202 | 867 | 198 | 12 | 855 | 241 | 316 | 70 | 106 | 31 |
| 19 % | x | 14,4 | 47,4 | 29,0 | 0,7 | 99,3 | 22,2 | 28,7 | 15,7 | 13,7 | 2,4 |
| 14 % | x | 7,8 | 33,5 | 22,8 | 1,4 | 98,6 | 28,2 | 37,0 | 8,2 | 12,4 | 3,6 |

2019 und 2014
Gemeinden (alphabetische Sortierung)

| Von den gültigen Stimmen entfielen auf | | | | | | | | | | | | | | Gemeinde |
|--|---------|----------------------------|-----------------|-----|---------------|---------|---------------------------|-----|-----|-----|------|-----|----------------------------------|------------------------------|
| FDP | PIRATEN | Tier- schutz- partei | FREIE WÄHLER | NPD | Die PARTEI | FAMILIE | Volksab- stimm- ung | ÖDP | DKP | BP | MLPD | SGP | Sonstige (2019: Seite 116) | |
| | | | | | | | | | | | | | | Ludwigsau |
| 135 | 13 | 22 | 30 | 25 | 28 | 30 | 4 | 12 | 2 | 1 | — | — | 61 | |
| 49 | 12 | 21 | 7 | 43 | 10 | 18 | 6 | — | — | 1 | — | — | 13 | |
| 5,3 | 0,5 | 0,9 | 1,2 | 1,0 | 1,1 | 1,2 | 0,2 | 0,5 | 0,1 | 0,0 | — | — | 2,4 | |
| 2,4 | 0,6 | 1,0 | 0,3 | 2,1 | 0,5 | 0,9 | 0,3 | — | — | 0,0 | — | — | 0,6 | |
| | | | | | | | | | | | | | | Lützelbach |
| 117 | 21 | 41 | 63 | 9 | 34 | 30 | 8 | 21 | — | 4 | 1 | 2 | 91 | |
| 36 | 20 | 32 | 24 | 31 | 6 | 15 | 14 | 15 | 4 | 1 | 1 | 2 | 21 | |
| 4,3 | 0,8 | 1,5 | 2,3 | 0,3 | 1,3 | 1,1 | 0,3 | 0,8 | — | 0,1 | 0,0 | 0,1 | 3,4 | |
| 1,9 | 1,0 | 1,7 | 1,3 | 1,6 | 0,3 | 0,8 | 0,7 | 0,8 | 0,2 | 0,1 | 0,1 | 0,1 | 1,1 | |
| | | | | | | | | | | | | | | Mainhausen |
| 267 | 36 | 90 | 83 | 14 | 89 | 19 | 12 | 40 | 1 | 9 | 1 | — | 142 | |
| 102 | 41 | 56 | 29 | 42 | 11 | 19 | 14 | 14 | 3 | 1 | — | 1 | 45 | |
| 6,4 | 0,9 | 2,2 | 2,0 | 0,3 | 2,1 | 0,5 | 0,3 | 1,0 | 0,0 | 0,2 | 0,0 | — | 3,4 | |
| 3,7 | 1,5 | 2,0 | 1,0 | 1,5 | 0,4 | 0,7 | 0,5 | 0,5 | 0,1 | 0,0 | — | 0,0 | 1,6 | |
| | | | | | | | | | | | | | | Maintal, Stadt |
| 915 | 116 | 261 | 190 | 32 | 327 | 57 | 37 | 71 | 5 | 19 | 4 | 5 | 564 | |
| 345 | 135 | 139 | 73 | 98 | 78 | 59 | 50 | 32 | 11 | 9 | 4 | 1 | 110 | |
| 6,5 | 0,8 | 1,9 | 1,4 | 0,2 | 2,3 | 0,4 | 0,3 | 0,5 | 0,0 | 0,1 | 0,0 | 0,0 | 4,0 | |
| 3,4 | 1,3 | 1,4 | 0,7 | 1,0 | 0,8 | 0,6 | 0,5 | 0,3 | 0,1 | 0,1 | 0,0 | 0,0 | 1,1 | |
| | | | | | | | | | | | | | | Malsfeld |
| 138 | 16 | 24 | 54 | 5 | 38 | 15 | 6 | 4 | 2 | — | — | — | 39 | |
| 56 | 14 | 15 | 46 | 9 | 5 | 11 | 7 | 5 | 3 | — | — | — | 7 | |
| 7,5 | 0,9 | 1,3 | 2,9 | 0,3 | 2,1 | 0,8 | 0,3 | 0,2 | 0,1 | — | — | — | 2,1 | |
| 4,1 | 1,0 | 1,1 | 3,4 | 0,7 | 0,4 | 0,8 | 0,5 | 0,4 | 0,2 | — | — | — | 0,5 | |
| | | | | | | | | | | | | | | Marburg, Universitätsstadt |
| 1 748 | 292 | 474 | 251 | 24 | 1 644 | 95 | 26 | 461 | 36 | 18 | 15 | 8 | 1 839 | |
| 813 | 589 | 295 | 118 | 65 | 489 | 78 | 48 | 247 | 52 | 11 | 9 | 12 | 204 | |
| 4,7 | 0,8 | 1,3 | 0,7 | 0,1 | 4,4 | 0,3 | 0,1 | 1,2 | 0,1 | 0,0 | 0,0 | 0,0 | 4,9 | |
| 3,0 | 2,2 | 1,1 | 0,4 | 0,2 | 1,8 | 0,3 | 0,2 | 0,9 | 0,2 | 0,0 | 0,0 | 0,0 | 0,8 | |
| | | | | | | | | | | | | | | Meinhard |
| 159 | 16 | 23 | 58 | 6 | 37 | 9 | 2 | 4 | 8 | 3 | 2 | 1 | 62 | |
| 89 | 6 | 19 | 16 | 8 | 3 | 14 | 7 | 3 | 7 | 2 | — | — | 9 | |
| 6,8 | 0,7 | 1,0 | 2,5 | 0,3 | 1,6 | 0,4 | 0,1 | 0,2 | 0,3 | 0,1 | 0,1 | 0,0 | 2,7 | |
| 5,0 | 0,3 | 1,1 | 0,9 | 0,5 | 0,2 | 0,8 | 0,4 | 0,2 | 0,4 | 0,1 | — | — | 0,5 | |
| | | | | | | | | | | | | | | Meißner |
| 99 | 2 | 19 | 55 | 3 | 20 | 10 | 1 | 10 | — | — | — | — | 47 | |
| 40 | 9 | 10 | 13 | 6 | 4 | 5 | 6 | 1 | 1 | — | — | 2 | 10 | |
| 6,2 | 0,1 | 1,2 | 3,5 | 0,2 | 1,3 | 0,6 | 0,1 | 0,6 | — | — | — | — | 3,0 | |
| 2,6 | 0,6 | 0,7 | 0,8 | 0,4 | 0,3 | 0,3 | 0,4 | 0,1 | 0,1 | — | — | 0,1 | 0,7 | |
| | | | | | | | | | | | | | | Melsungen, Stadt |
| 464 | 36 | 78 | 115 | 8 | 104 | 23 | 6 | 15 | 2 | 5 | — | 1 | 142 | |
| 245 | 36 | 44 | 69 | 15 | 19 | 18 | 14 | 6 | 5 | 4 | 1 | 1 | 26 | |
| 7,6 | 0,6 | 1,3 | 1,9 | 0,1 | 1,7 | 0,4 | 0,1 | 0,2 | 0,0 | 0,1 | — | 0,0 | 2,3 | |
| 5,6 | 0,8 | 1,0 | 1,6 | 0,3 | 0,4 | 0,4 | 0,3 | 0,1 | 0,1 | 0,1 | 0,0 | 0,0 | 0,6 | |
| | | | | | | | | | | | | | | Mengerskirchen, Marktflecken |
| 129 | 8 | 39 | 66 | 10 | 22 | 9 | 2 | 9 | 2 | 1 | — | — | 56 | |
| 49 | 18 | 21 | 30 | 8 | 3 | 16 | — | 4 | — | 1 | — | — | 12 | |
| 5,8 | 0,4 | 1,8 | 3,0 | 0,5 | 1,0 | 0,4 | 0,1 | 0,4 | 0,1 | 0,0 | — | — | 2,5 | |
| 3,1 | 1,1 | 1,3 | 1,9 | 0,5 | 0,2 | 1,0 | — | 0,3 | — | 0,1 | — | — | 0,8 | |
| | | | | | | | | | | | | | | Merenberg, Marktflecken |
| 80 | 5 | 19 | 20 | 4 | 15 | 5 | — | 5 | 2 | — | — | — | 54 | |
| 21 | 12 | 6 | 10 | 16 | 3 | 6 | 4 | — | — | 1 | 1 | 1 | 10 | |
| 6,6 | 0,4 | 1,6 | 1,7 | 0,3 | 1,2 | 0,4 | — | 0,4 | 0,2 | — | — | — | 4,5 | |
| 2,5 | 1,4 | 0,7 | 1,2 | 1,9 | 0,4 | 0,7 | 0,5 | — | — | 0,1 | 0,1 | 0,1 | 1,2 | |

**9. Ergebnisse der Europawahlen
9.2 in den hessischen**

| Gemeinde | Wahlberechtigte | | Wähler/innen – Wahlbeteiligung – | | Abgegebene Stimmen | | | | | | |
|----------------------------------|-----------------|---|-------------------------------------|-----------------------------|-----------------------|--------|-------|-------|-------|-------|--------------|
| | ins- gesamt | mit Sperr- vermerk "W" (Wahrschein) | ins- gesamt | dar. mit Wahl- schein | un- gültig | gültig | CDU | SPD | GRÜNE | AfD | DIE LINKE |
| 432012 Messel | | | | | | | | | | | |
| 19 Anzahl | 3 067 | 676 | 1 991 | 650 | 22 | 1 969 | 524 | 448 | 446 | 190 | 66 |
| 14 Anzahl | 2 940 | 395 | 1 465 | 376 | 18 | 1 447 | 456 | 458 | 197 | 142 | 48 |
| 19 % | x | 22,0 | 64,9 | 32,6 | 1,1 | 98,9 | 26,6 | 22,8 | 22,7 | 9,6 | 3,4 |
| 14 % | x | 13,4 | 49,8 | 25,7 | 1,2 | 98,8 | 31,5 | 31,7 | 13,6 | 9,8 | 3,3 |
| 437011 Michelstadt, Stadt | | | | | | | | | | | |
| 19 Anzahl | 11 889 | 2 031 | 6 548 | 1 906 | 100 | 6 448 | 1 649 | 1 491 | 1 256 | 574 | 343 |
| 14 Anzahl | 12 097 | 1 326 | 4 948 | 1 245 | 67 | 4 881 | 1 437 | 1 674 | 549 | 437 | 306 |
| 19 % | x | 17,1 | 55,1 | 29,1 | 1,5 | 98,5 | 25,6 | 23,1 | 19,5 | 8,9 | 5,3 |
| 14 % | x | 11,0 | 40,9 | 25,2 | 1,4 | 98,6 | 29,4 | 34,3 | 11,2 | 9,0 | 6,3 |
| 532017 Mittenaar | | | | | | | | | | | |
| 19 Anzahl | 3 819 | 417 | 2 240 | 400 | 38 | 2 202 | 612 | 584 | 320 | 272 | 67 |
| 14 Anzahl | 3 880 | 159 | 1 258 | 150 | 12 | 1 246 | 383 | 454 | 102 | 110 | 69 |
| 19 % | x | 10,9 | 58,7 | 17,9 | 1,7 | 98,3 | 27,8 | 26,5 | 14,5 | 12,4 | 3,0 |
| 14 % | x | 4,1 | 32,4 | 11,9 | 1,0 | 99,0 | 30,7 | 36,4 | 8,2 | 8,8 | 5,5 |
| 432013 Modautal | | | | | | | | | | | |
| 19 Anzahl | 3 939 | 562 | 2 483 | 530 | 29 | 2 454 | 634 | 478 | 544 | 249 | 84 |
| 14 Anzahl | 3 993 | 283 | 1 878 | 268 | 21 | 1 857 | 583 | 540 | 281 | 165 | 91 |
| 19 % | x | 14,3 | 63,0 | 21,3 | 1,2 | 98,8 | 25,8 | 19,5 | 22,2 | 10,1 | 3,4 |
| 14 % | x | 7,1 | 47,0 | 14,3 | 1,1 | 98,9 | 31,4 | 29,1 | 15,1 | 8,9 | 4,9 |
| 433008 Mörfelden-Walldorf, Stadt | | | | | | | | | | | |
| 19 Anzahl | 21 921 | 3 915 | 12 482 | 3 735 | 97 | 12 385 | 2 680 | 2 281 | 3 480 | 1 100 | 575 |
| 14 Anzahl | 21 974 | 2 246 | 9 410 | 2 116 | 113 | 9 297 | 2 273 | 2 983 | 1 254 | 997 | 639 |
| 19 % | x | 17,9 | 56,9 | 29,9 | 0,8 | 99,2 | 21,6 | 18,4 | 28,1 | 8,9 | 4,6 |
| 14 % | x | 10,2 | 42,8 | 22,5 | 1,2 | 98,8 | 24,4 | 32,1 | 13,5 | 10,7 | 6,9 |
| 431017 Mörlenbach | | | | | | | | | | | |
| 19 Anzahl | 7 756 | 1 494 | 5 046 | 1 428 | 77 | 4 969 | 1 533 | 705 | 993 | 725 | 160 |
| 14 Anzahl | 7 789 | 857 | 3 360 | 802 | 42 | 3 318 | 1 247 | 858 | 318 | 313 | 138 |
| 19 % | x | 19,3 | 65,1 | 28,3 | 1,5 | 98,5 | 30,9 | 14,2 | 20,0 | 14,6 | 3,2 |
| 14 % | x | 11,0 | 43,1 | 23,9 | 1,3 | 98,8 | 37,6 | 25,9 | 9,6 | 9,4 | 4,2 |
| 634015 Morschen | | | | | | | | | | | |
| 19 Anzahl | 2 684 | 312 | 1 574 | 297 | 15 | 1 559 | 276 | 433 | 319 | 159 | 45 |
| 14 Anzahl | 2 796 | 169 | 1 173 | 155 | 19 | 1 154 | 248 | 475 | 110 | 93 | 72 |
| 19 % | x | 11,6 | 58,6 | 18,9 | 1,0 | 99,0 | 17,7 | 27,8 | 20,5 | 10,2 | 2,9 |
| 14 % | x | 6,0 | 42,0 | 13,2 | 1,6 | 98,4 | 21,5 | 41,2 | 9,5 | 8,1 | 6,2 |
| 437012 Mossautal | | | | | | | | | | | |
| 19 Anzahl | 1 946 | 321 | 1 305 | 287 | 53 | 1 252 | 368 | 250 | 200 | 153 | 41 |
| 14 Anzahl | 1 998 | 173 | 774 | 152 | 17 | 757 | 218 | 220 | 92 | 68 | 53 |
| 19 % | x | 16,5 | 67,1 | 22,0 | 4,1 | 95,9 | 29,4 | 20,0 | 16,0 | 12,2 | 3,3 |
| 14 % | x | 8,7 | 38,7 | 19,6 | 2,2 | 97,8 | 28,8 | 29,1 | 12,2 | 9,0 | 7,0 |
| 535013 Mücke | | | | | | | | | | | |
| 19 Anzahl | 7 586 | 840 | 4 028 | 801 | 40 | 3 988 | 1 015 | 868 | 668 | 550 | 124 |
| 14 Anzahl | 7 599 | 382 | 2 832 | 359 | 54 | 2 778 | 842 | 987 | 224 | 260 | 128 |
| 19 % | x | 11,1 | 53,1 | 19,9 | 1,0 | 99,0 | 25,5 | 21,8 | 16,8 | 13,8 | 3,1 |
| 14 % | x | 5,0 | 37,3 | 12,7 | 1,9 | 98,1 | 30,3 | 35,5 | 8,1 | 9,4 | 4,6 |
| 438008 Mühlheim am Main, Stadt | | | | | | | | | | | |
| 19 Anzahl | 19 009 | 3 095 | 11 126 | 2 943 | 134 | 10 992 | 2 999 | 1 847 | 2 543 | 1 251 | 382 |
| 14 Anzahl | 19 106 | 1 917 | 8 243 | 1 807 | 126 | 8 117 | 2 800 | 2 240 | 929 | 739 | 454 |
| 19 % | x | 16,3 | 58,5 | 26,5 | 1,2 | 98,8 | 27,3 | 16,8 | 23,1 | 11,4 | 3,5 |
| 14 % | x | 10,0 | 43,1 | 21,9 | 1,5 | 98,5 | 34,5 | 27,6 | 11,4 | 9,1 | 5,6 |
| 432014 Mühlital | | | | | | | | | | | |
| 19 Anzahl | 10 596 | 2 071 | 7 494 | 2 002 | 60 | 7 434 | 1 741 | 1 260 | 2 175 | 481 | 361 |
| 14 Anzahl | 10 442 | 1 195 | 5 423 | 1 122 | 44 | 5 379 | 1 538 | 1 545 | 957 | 452 | 271 |
| 19 % | x | 19,5 | 70,7 | 26,7 | 0,8 | 99,2 | 23,4 | 16,9 | 29,3 | 6,5 | 4,9 |
| 14 % | x | 11,4 | 51,9 | 20,7 | 0,8 | 99,2 | 28,6 | 28,7 | 17,8 | 8,4 | 5,0 |

2019 und 2014
Gemeinden (alphabetische Sortierung)

| Von den gültigen Stimmen entfielen auf | | | | | | | | | | | | | | Gemeinde |
|--|---------|----------------------------|-----------------|-----|---------------|---------|---------------------------|-----|-----|-----|------|-----|----------------------------------|---------------------------|
| FDP | PIRATEN | Tier- schutz- partei | FREIE WÄHLER | NPD | Die PARTEI | FAMILIE | Volksab- stimm- ung | ÖDP | DKP | BP | MLPD | SGP | Sonstige (2019: Seite 116) | |
| | | | | | | | | | | | | | | Messel |
| 106 | 6 | 21 | 16 | 2 | 49 | 11 | — | 13 | — | 3 | 1 | 1 | 66 | |
| 40 | 19 | 14 | 10 | 13 | 9 | 10 | 9 | 3 | — | 3 | — | 2 | 14 | |
| 5,4 | 0,3 | 1,1 | 0,8 | 0,1 | 2,5 | 0,6 | — | 0,7 | — | 0,2 | 0,1 | 0,1 | 3,4 | |
| 2,8 | 1,3 | 1,0 | 0,7 | 0,9 | 0,6 | 0,7 | 0,6 | 0,2 | — | 0,2 | — | 0,1 | 1,0 | |
| | | | | | | | | | | | | | | Michelstadt, Stadt |
| 447 | 28 | 95 | 69 | 14 | 138 | 35 | 18 | 35 | 13 | 7 | 1 | 1 | 234 | |
| 149 | 39 | 54 | 38 | 23 | 26 | 20 | 20 | 20 | 10 | 8 | 3 | 2 | 66 | |
| 6,9 | 0,4 | 1,5 | 1,1 | 0,2 | 2,1 | 0,5 | 0,3 | 0,5 | 0,2 | 0,1 | 0,0 | 0,0 | 3,6 | |
| 3,1 | 0,8 | 1,1 | 0,8 | 0,5 | 0,5 | 0,4 | 0,4 | 0,4 | 0,2 | 0,2 | 0,1 | 0,0 | 1,4 | |
| | | | | | | | | | | | | | | Mittenaar |
| 109 | 14 | 47 | 44 | 8 | 35 | 13 | 4 | 13 | — | 2 | — | 1 | 57 | |
| 43 | 9 | 15 | 3 | 19 | 5 | 8 | 9 | 3 | 1 | 1 | — | — | 12 | |
| 5,0 | 0,6 | 2,1 | 2,0 | 0,4 | 1,6 | 0,6 | 0,2 | 0,6 | — | 0,1 | — | 0,0 | 2,6 | |
| 3,5 | 0,7 | 1,2 | 0,2 | 1,5 | 0,4 | 0,6 | 0,7 | 0,2 | 0,1 | 0,1 | — | — | 1,0 | |
| | | | | | | | | | | | | | | Modautal |
| 146 | 15 | 67 | 35 | 3 | 49 | 15 | 9 | 32 | 1 | 6 | — | — | 87 | |
| 58 | 32 | 30 | 7 | 8 | 10 | 11 | 10 | 3 | 3 | 4 | — | 2 | 19 | |
| 5,9 | 0,6 | 2,7 | 1,4 | 0,1 | 2,0 | 0,6 | 0,4 | 1,3 | 0,0 | 0,2 | — | — | 3,5 | |
| 3,1 | 1,7 | 1,6 | 0,4 | 0,4 | 0,5 | 0,6 | 0,5 | 0,2 | 0,2 | 0,2 | — | 0,1 | 1,0 | |
| | | | | | | | | | | | | | | Mörfelden-Walldorf, Stadt |
| 730 | 70 | 234 | 210 | 6 | 326 | 46 | 38 | 51 | 26 | 7 | 3 | 1 | 521 | |
| 369 | 185 | 132 | 54 | 48 | 80 | 53 | 52 | 23 | 50 | 8 | 2 | 2 | 93 | |
| 5,9 | 0,6 | 1,9 | 1,7 | 0,0 | 2,6 | 0,4 | 0,3 | 0,4 | 0,2 | 0,1 | 0,0 | 0,0 | 4,2 | |
| 4,0 | 2,0 | 1,4 | 0,6 | 0,5 | 0,9 | 0,6 | 0,6 | 0,2 | 0,5 | 0,1 | 0,0 | 0,0 | 1,0 | |
| | | | | | | | | | | | | | | Mörlenbach |
| 329 | 33 | 102 | 91 | 11 | 82 | 31 | 16 | 21 | 1 | 3 | — | 1 | 132 | |
| 161 | 47 | 43 | 49 | 30 | 21 | 19 | 11 | 10 | 1 | 2 | 1 | 2 | 47 | |
| 6,6 | 0,7 | 2,1 | 1,8 | 0,2 | 1,7 | 0,6 | 0,3 | 0,4 | 0,0 | 0,1 | — | 0,0 | 2,7 | |
| 4,9 | 1,4 | 1,3 | 1,5 | 0,9 | 0,6 | 0,6 | 0,3 | 0,3 | 0,0 | 0,1 | 0,0 | 0,1 | 1,4 | |
| | | | | | | | | | | | | | | Morschen |
| 146 | 3 | 22 | 50 | 1 | 42 | 13 | 2 | 10 | — | — | — | — | 38 | |
| 79 | 16 | 8 | 13 | 13 | 7 | 3 | 7 | 3 | — | — | — | — | 7 | |
| 9,4 | 0,2 | 1,4 | 3,2 | 0,1 | 2,7 | 0,8 | 0,1 | 0,6 | — | — | — | — | 2,4 | |
| 6,8 | 1,4 | 0,7 | 1,1 | 1,1 | 0,6 | 0,3 | 0,6 | 0,3 | — | — | — | — | 0,6 | |
| | | | | | | | | | | | | | | Mossautal |
| 103 | 1 | 34 | 23 | 2 | 25 | 4 | — | 4 | — | 1 | — | — | 43 | |
| 34 | 7 | 17 | 19 | 9 | 6 | 2 | — | 1 | 1 | — | — | — | 10 | |
| 8,2 | 0,1 | 2,7 | 1,8 | 0,2 | 2,0 | 0,3 | — | 0,3 | — | 0,1 | — | — | 3,4 | |
| 4,5 | 0,9 | 2,2 | 2,5 | 1,2 | 0,8 | 0,3 | — | 0,1 | 0,1 | — | — | — | 1,3 | |
| | | | | | | | | | | | | | | Mücke |
| 232 | 18 | 60 | 149 | 14 | 68 | 40 | 4 | 43 | 1 | 3 | 2 | 1 | 128 | |
| 71 | 41 | 19 | 53 | 52 | 16 | 19 | 10 | 14 | 1 | 1 | — | 1 | 39 | |
| 5,8 | 0,5 | 1,5 | 3,7 | 0,4 | 1,7 | 1,0 | 0,1 | 1,1 | 0,0 | 0,1 | 0,1 | 0,0 | 3,2 | |
| 2,6 | 1,5 | 0,7 | 1,9 | 1,9 | 0,6 | 0,7 | 0,4 | 0,5 | 0,0 | 0,0 | — | 0,0 | 1,4 | |
| | | | | | | | | | | | | | | Mühlheim am Main, Stadt |
| 623 | 95 | 160 | 254 | 21 | 227 | 68 | 17 | 43 | 1 | 19 | 3 | — | 439 | |
| 262 | 140 | 125 | 76 | 58 | 54 | 41 | 28 | 24 | 4 | 6 | 2 | 7 | 128 | |
| 5,7 | 0,9 | 1,5 | 2,3 | 0,2 | 2,1 | 0,6 | 0,2 | 0,4 | 0,0 | 0,2 | 0,0 | — | 4,0 | |
| 3,2 | 1,7 | 1,5 | 0,9 | 0,7 | 0,7 | 0,5 | 0,3 | 0,3 | 0,0 | 0,1 | 0,0 | 0,1 | 1,6 | |
| | | | | | | | | | | | | | | Mühltal |
| 500 | 56 | 106 | 55 | 13 | 217 | 33 | 16 | 98 | 5 | 5 | 4 | 1 | 307 | |
| 236 | 121 | 62 | 21 | 16 | 32 | 25 | 11 | 19 | 1 | 2 | 10 | 1 | 59 | |
| 6,7 | 0,8 | 1,4 | 0,7 | 0,2 | 2,9 | 0,4 | 0,2 | 1,3 | 0,1 | 0,1 | 0,1 | 0,0 | 4,1 | |
| 4,4 | 2,2 | 1,2 | 0,4 | 0,3 | 0,6 | 0,5 | 0,2 | 0,4 | 0,0 | 0,0 | 0,2 | 0,0 | 1,1 | |

**9. Ergebnisse der Europawahlen
9.2 in den hessischen**

| Gemeinde | Wahlberechtigte | | Wähler/innen – Wahlbeteiligung – | | Abgegebene Stimmen | | | | | | |
|-------------------------------------|-----------------|---|-------------------------------------|-----------------------------|-----------------------|--------|-------|-------|-------|------|--------------|
| | ins- gesamt | mit Sperr- vermerk "W" (Wahrschein) | ins- gesamt | dar. mit Wahl- schein | un- gültig | gültig | CDU | SPD | GRÜNE | AfD | DIE LINKE |
| 534015 Münchhausen | | | | | | | | | | | |
| 19 Anzahl | 2 686 | 195 r | 1 521 | 207 | 16 | 1 505 | 461 | 379 | 235 | 164 | 49 |
| 14 Anzahl | 2 778 | 104 | 939 | 99 | 8 | 931 | 303 | 323 | 108 | 78 | 45 |
| 19 % | x | 7,3 | 56,6 | 13,6 | 1,1 | 98,9 | 30,6 | 25,2 | 15,6 | 10,9 | 3,3 |
| 14 % | x | 3,7 | 33,8 | 10,5 | 0,9 | 99,1 | 32,5 | 34,7 | 11,6 | 8,4 | 4,8 |
| 432015 Münster (Hessen) | | | | | | | | | | | |
| 19 Anzahl | 10 565 | 1 742 | 6 386 | 1 646 | 80 | 6 306 | 1 860 | 1 065 | 1 374 | 694 | 242 |
| 14 Anzahl | 10 416 | 1 216 | 6 317 | 1 149 | 186 | 6 131 | 2 322 | 1 853 | 650 | 436 | 230 |
| 19 % | x | 16,5 | 60,4 | 25,8 | 1,3 | 98,7 | 29,5 | 16,9 | 21,8 | 11,0 | 3,8 |
| 14 % | x | 11,7 | 60,6 | 18,2 | 2,9 | 97,1 | 37,9 | 30,2 | 10,6 | 7,1 | 3,8 |
| 440015 Münzenberg, Stadt | | | | | | | | | | | |
| 19 Anzahl | 4 648 | 806 | 2 951 | 766 | 20 | 2 931 | 879 | 604 | 555 | 279 | 76 |
| 14 Anzahl | 4 479 | 375 | 1 984 | 359 | 20 | 1 964 | 664 | 655 | 165 | 179 | 62 |
| 19 % | x | 17,3 | 63,5 | 26,0 | 0,7 | 99,3 | 30,0 | 20,6 | 18,9 | 9,5 | 2,6 |
| 14 % | x | 8,4 | 44,3 | 18,1 | 1,0 | 99,0 | 33,8 | 33,4 | 8,4 | 9,1 | 3,2 |
| 433009 Nauheim | | | | | | | | | | | |
| 19 Anzahl | 7 639 | 1 175 | 4 821 | 1 124 | 60 | 4 761 | 1 191 | 866 | 1 181 | 468 | 190 |
| 14 Anzahl | 7 609 | 740 | 3 442 | 710 | 34 | 3 408 | 1 013 | 1 061 | 413 | 329 | 158 |
| 19 % | x | 15,4 | 63,1 | 23,3 | 1,2 | 98,8 | 25,0 | 18,2 | 24,8 | 9,8 | 4,0 |
| 14 % | x | 9,7 | 45,2 | 20,6 | 1,0 | 99,0 | 29,7 | 31,1 | 12,1 | 9,7 | 4,6 |
| 633018 Naumburg, Stadt | | | | | | | | | | | |
| 19 Anzahl | 4 183 | 747 | 2 538 | 693 | 30 | 2 508 | 852 | 587 | 420 | 197 | 88 |
| 14 Anzahl | 4 324 | 338 | 1 735 | 306 | 17 | 1 718 | 625 | 564 | 180 | 130 | 76 |
| 19 % | x | 17,9 | 60,7 | 27,3 | 1,2 | 98,8 | 34,0 | 23,4 | 16,7 | 7,9 | 3,5 |
| 14 % | x | 7,8 | 40,1 | 17,6 | 1,0 | 99,0 | 36,4 | 32,8 | 10,5 | 7,6 | 4,4 |
| 431018 Neckarsteinach, Stadt | | | | | | | | | | | |
| 19 Anzahl | 2 893 | 555 | 1 882 | 541 | 12 | 1 870 | 449 | 370 | 439 | 185 | 84 |
| 14 Anzahl | 2 913 | 347 | 1 438 | 319 | 19 | 1 419 | 471 | 424 | 178 | 140 | 75 |
| 19 % | x | 19,2 | 65,1 | 28,7 | 0,6 | 99,4 | 24,0 | 19,8 | 23,5 | 9,9 | 4,5 |
| 14 % | x | 11,9 | 49,4 | 22,2 | 1,3 | 98,7 | 33,2 | 29,9 | 12,5 | 9,9 | 5,3 |
| 632013 Nentershausen | | | | | | | | | | | |
| 19 Anzahl | 2 195 | 230 | 1 290 | 219 | 18 | 1 272 | 280 | 465 | 161 | 131 | 63 |
| 14 Anzahl | 2 327 | 121 | 1 050 | 116 | 15 | 1 035 | 264 | 461 | 80 | 77 | 60 |
| 19 % | x | 10,5 | 58,8 | 17,0 | 1,4 | 98,6 | 22,0 | 36,6 | 12,7 | 10,3 | 5,0 |
| 14 % | x | 5,2 | 45,1 | 11,0 | 1,4 | 98,6 | 25,5 | 44,5 | 7,7 | 7,4 | 5,8 |
| 434007 Neu-Anspach, Stadt | | | | | | | | | | | |
| 19 Anzahl | 10 790 | 2 179 | 6 910 | 2 073 | 34 | 6 876 | 1 739 | 1 133 | 1 740 | 690 | 275 |
| 14 Anzahl | 10 948 | 1 193 | 5 195 | 1 122 | 82 | 5 113 | 1 492 | 1 425 | 695 | 633 | 268 |
| 19 % | x | 20,2 | 64,0 | 30,0 | 0,5 | 99,5 | 25,3 | 16,5 | 25,3 | 10,0 | 4,0 |
| 14 % | x | 10,9 | 47,5 | 21,6 | 1,6 | 98,4 | 29,2 | 27,9 | 13,6 | 12,4 | 5,2 |
| 435020 Neuberg | | | | | | | | | | | |
| 19 Anzahl | 4 228 | 614 | 2 495 | 587 | 37 | 2 458 | 648 | 514 | 427 | 303 | 96 |
| 14 Anzahl | 4 156 | 316 | 1 723 | 295 | 28 | 1 695 | 519 | 622 | 135 | 147 | 85 |
| 19 % | x | 14,5 | 59,0 | 23,5 | 1,5 | 98,5 | 26,4 | 20,9 | 17,4 | 12,3 | 3,9 |
| 14 % | x | 7,6 | 41,5 | 17,1 | 1,6 | 98,4 | 30,6 | 36,7 | 8,0 | 8,7 | 5,0 |
| 636009 Neu-Eichenberg | | | | | | | | | | | |
| 19 Anzahl | 1 519 | 204 | 977 | 196 | 4 | 973 | 202 | 227 | 257 | 91 | 50 |
| 14 Anzahl | 1 549 | 144 | 761 | 138 | 12 | 749 | 217 | 300 | 111 | 36 | 46 |
| 19 % | x | 13,4 | 64,3 | 20,1 | 0,4 | 99,6 | 20,8 | 23,3 | 26,4 | 9,4 | 5,1 |
| 14 % | x | 9,3 | 49,1 | 18,1 | 1,6 | 98,4 | 29,0 | 40,1 | 14,8 | 4,8 | 6,1 |
| 632014 Neuenstein | | | | | | | | | | | |
| 19 Anzahl | 2 331 | 299 | 1 325 | 283 | 23 | 1 302 | 424 | 311 | 147 | 186 | 43 |
| 14 Anzahl | 2 440 | 164 | 1 004 | 155 | 19 | 985 | 372 | 352 | 55 | 84 | 33 |
| 19 % | x | 12,8 | 56,8 | 21,4 | 1,7 | 98,3 | 32,6 | 23,9 | 11,3 | 14,3 | 3,3 |
| 14 % | x | 6,7 | 41,1 | 15,4 | 1,9 | 98,1 | 37,8 | 35,7 | 5,6 | 8,5 | 3,4 |

2019 und 2014
Gemeinden (alphabetische Sortierung)

| Von den gültigen Stimmen entfielen auf | | | | | | | | | | | | | | Gemeinde |
|--|---------|----------------------------|-----------------|-----|---------------|---------|---------------------------|-----|-----|-----|------|-----|----------------------------------|----------|
| FDP | PIRATEN | Tier- schutz- partei | FREIE WÄHLER | NPD | Die PARTEI | FAMILIE | Volksab- stimm- ung | ÖDP | DKP | BP | MLPD | SGP | Sonstige (2019: Seite 116) | |
| Münchhausen | | | | | | | | | | | | | | |
| 75 | 4 | 26 | 13 | 2 | 33 | 10 | 4 | 8 | 1 | 2 | — | 1 | 38 | |
| 17 | 10 | 10 | 4 | 3 | 5 | 3 | 3 | 1 | — | 1 | — | 2 | 15 | |
| 5,0 | 0,3 | 1,7 | 0,9 | 0,1 | 2,2 | 0,7 | 0,3 | 0,5 | 0,1 | 0,1 | — | 0,1 | 2,5 | |
| 1,8 | 1,1 | 1,1 | 0,4 | 0,3 | 0,5 | 0,3 | 0,3 | 0,1 | — | 0,1 | — | 0,2 | 1,6 | |
| Münster (Hessen) | | | | | | | | | | | | | | |
| 359 | 40 | 95 | 71 | 16 | 131 | 43 | 13 | 57 | 1 | 8 | — | — | 237 | |
| 158 | 114 | 68 | 39 | 58 | 32 | 39 | 30 | 13 | 3 | 5 | — | — | 81 | |
| 5,7 | 0,6 | 1,5 | 1,1 | 0,3 | 2,1 | 0,7 | 0,2 | 0,9 | 0,0 | 0,1 | — | — | 3,8 | |
| 2,6 | 1,9 | 1,1 | 0,6 | 0,9 | 0,5 | 0,6 | 0,5 | 0,2 | 0,0 | 0,1 | — | — | 1,3 | |
| Münzenberg, Stadt | | | | | | | | | | | | | | |
| 179 | 16 | 51 | 107 | 13 | 64 | 14 | 3 | 7 | — | 2 | — | — | 82 | |
| 70 | 17 | 23 | 32 | 21 | 5 | 16 | 7 | 9 | 1 | — | 2 | 2 | 34 | |
| 6,1 | 0,5 | 1,7 | 3,7 | 0,4 | 2,2 | 0,5 | 0,1 | 0,2 | — | 0,1 | — | — | 2,8 | |
| 3,6 | 0,9 | 1,2 | 1,6 | 1,1 | 0,3 | 0,8 | 0,4 | 0,5 | 0,1 | — | 0,1 | 0,1 | 1,7 | |
| Nauheim | | | | | | | | | | | | | | |
| 281 | 33 | 83 | 77 | 4 | 119 | 30 | 10 | 30 | 1 | 4 | 3 | — | 190 | |
| 153 | 68 | 48 | 31 | 33 | 17 | 20 | 16 | 9 | 3 | 2 | 2 | 1 | 31 | |
| 5,9 | 0,7 | 1,7 | 1,6 | 0,1 | 2,5 | 0,6 | 0,2 | 0,6 | 0,0 | 0,1 | 0,1 | — | 4,0 | |
| 4,5 | 2,0 | 1,4 | 0,9 | 1,0 | 0,5 | 0,6 | 0,5 | 0,3 | 0,1 | 0,1 | 0,1 | 0,0 | 0,9 | |
| Naumburg, Stadt | | | | | | | | | | | | | | |
| 134 | 9 | 20 | 47 | 3 | 43 | 13 | 4 | 7 | — | 2 | 1 | — | 81 | |
| 39 | 33 | 21 | 12 | 7 | 7 | 4 | 5 | — | — | 1 | — | — | 14 | |
| 5,3 | 0,4 | 0,8 | 1,9 | 0,1 | 1,7 | 0,5 | 0,2 | 0,3 | — | 0,1 | 0,0 | — | 3,2 | |
| 2,3 | 1,9 | 1,2 | 0,7 | 0,4 | 0,4 | 0,2 | 0,3 | — | — | 0,1 | — | — | 0,8 | |
| Neckarsteinach, Stadt | | | | | | | | | | | | | | |
| 115 | 13 | 35 | 42 | 2 | 50 | 7 | 4 | 10 | — | 1 | — | — | 64 | |
| 48 | 12 | 21 | 20 | 3 | 5 | 4 | 3 | 5 | — | — | 1 | — | 9 | |
| 6,1 | 0,7 | 1,9 | 2,2 | 0,1 | 2,7 | 0,4 | 0,2 | 0,5 | — | 0,1 | — | — | 3,4 | |
| 3,4 | 0,8 | 1,5 | 1,4 | 0,2 | 0,4 | 0,3 | 0,2 | 0,4 | — | — | 0,1 | — | 0,6 | |
| Nentershausen | | | | | | | | | | | | | | |
| 63 | 6 | 22 | 28 | 7 | 12 | 2 | 1 | 2 | — | — | 2 | — | 27 | |
| 27 | 6 | 10 | 12 | 14 | 2 | 11 | 3 | — | 2 | — | — | — | 6 | |
| 5,0 | 0,5 | 1,7 | 2,2 | 0,6 | 0,9 | 0,2 | 0,1 | 0,2 | — | — | 0,2 | — | 2,1 | |
| 2,6 | 0,6 | 1,0 | 1,2 | 1,4 | 0,2 | 1,1 | 0,3 | — | 0,2 | — | — | — | 0,6 | |
| Neu-Anspach, Stadt | | | | | | | | | | | | | | |
| 548 | 46 | 100 | 97 | 5 | 170 | 37 | 8 | 44 | — | 13 | — | — | 231 | |
| 244 | 62 | 86 | 45 | 15 | 36 | 27 | 18 | 20 | — | 3 | 1 | 1 | 42 | |
| 8,0 | 0,7 | 1,5 | 1,4 | 0,1 | 2,5 | 0,5 | 0,1 | 0,6 | — | 0,2 | — | — | 3,4 | |
| 4,8 | 1,2 | 1,7 | 0,9 | 0,3 | 0,7 | 0,5 | 0,4 | 0,4 | — | 0,1 | 0,0 | 0,0 | 0,8 | |
| Neuberg | | | | | | | | | | | | | | |
| 176 | 15 | 53 | 39 | 13 | 41 | 19 | 11 | 21 | 3 | 2 | — | — | 77 | |
| 57 | 16 | 19 | 9 | 29 | 6 | 13 | 9 | 2 | 1 | 2 | 1 | — | 23 | |
| 7,2 | 0,6 | 2,2 | 1,6 | 0,5 | 1,7 | 0,8 | 0,4 | 0,9 | 0,1 | 0,1 | — | — | 3,1 | |
| 3,4 | 0,9 | 1,1 | 0,5 | 1,7 | 0,4 | 0,8 | 0,5 | 0,1 | 0,1 | 0,1 | 0,1 | — | 1,4 | |
| Neu-Eichenberg | | | | | | | | | | | | | | |
| 40 | 9 | 19 | 13 | 1 | 16 | 3 | 1 | 14 | — | — | — | — | 30 | |
| 6 | 6 | 3 | 2 | 5 | 3 | 6 | 1 | 1 | 1 | 1 | — | — | 4 | |
| 4,1 | 0,9 | 2,0 | 1,3 | 0,1 | 1,6 | 0,3 | 0,1 | 1,4 | — | — | — | — | 3,1 | |
| 0,8 | 0,8 | 0,4 | 0,3 | 0,7 | 0,4 | 0,8 | 0,1 | 0,1 | 0,1 | 0,1 | — | — | 0,5 | |
| Neuenstein | | | | | | | | | | | | | | |
| 74 | 3 | 22 | 15 | 8 | 24 | 5 | 1 | 9 | — | 4 | — | — | 26 | |
| 28 | 8 | 9 | 4 | 20 | 3 | 10 | 1 | — | — | — | — | — | 6 | |
| 5,7 | 0,2 | 1,7 | 1,2 | 0,6 | 1,8 | 0,4 | 0,1 | 0,7 | — | 0,3 | — | — | 2,0 | |
| 2,8 | 0,8 | 0,9 | 0,4 | 2,0 | 0,3 | 1,0 | 0,1 | — | — | — | — | — | 0,6 | |

**9. Ergebnisse der Europawahlen
9.2 in den hessischen**

| Gemeinde | Wahlberechtigte | | Wähler/innen – Wahlbeteiligung – | | Abgegebene Stimmen | | | | | | |
|---|-----------------|---|-------------------------------------|-----------------------------|-----------------------|--------|-------|-------|-------|-------|--------------|
| | ins- gesamt | mit Sperr- vermerk "W" (Wahrschein) | ins- gesamt | dar. mit Wahl- schein | un- gültig | gültig | CDU | SPD | GRÜNE | AfD | DIE LINKE |
| 634016 Neuental | | | | | | | | | | | |
| 19 Anzahl | 2 533 | 317 | 1 467 | 303 | 24 | 1 443 | 344 | 390 | 257 | 172 | 40 |
| 14 Anzahl | 2 622 | 151 | 1 127 | 136 | 26 | 1 101 | 301 | 425 | 123 | 97 | 31 |
| 19 % | x | 12,5 | 57,9 | 20,7 | 1,6 | 98,4 | 23,8 | 27,0 | 17,8 | 11,9 | 2,8 |
| 14 % | x | 5,8 | 43,0 | 12,1 | 2,3 | 97,7 | 27,3 | 38,6 | 11,2 | 8,8 | 2,8 |
| 631018 Neuhof | | | | | | | | | | | |
| 19 Anzahl | 8 570 | 1 123 | 4 676 | 1 050 | 52 | 4 624 | 1 720 | 601 | 611 | 842 | 102 |
| 14 Anzahl | 8 660 | 490 | 3 193 | 454 | 46 | 3 147 | 1 514 | 656 | 227 | 267 | 119 |
| 19 % | x | 13,1 | 54,6 | 22,5 | 1,1 | 98,9 | 37,2 | 13,0 | 13,2 | 18,2 | 2,2 |
| 14 % | x | 5,7 | 36,9 | 14,2 | 1,4 | 98,6 | 48,1 | 20,8 | 7,2 | 8,5 | 3,8 |
| 438009 Neu-Isenburg, Stadt | | | | | | | | | | | |
| 19 Anzahl | 23 359 | 3 693 | 13 286 | 3 506 | 134 | 13 152 | 3 385 | 1 897 | 3 397 | 1 238 | 716 |
| 14 Anzahl | 23 961 | 2 334 | 10 101 | 2 201 | 98 | 10 003 | 3 284 | 2 680 | 1 256 | 1 029 | 643 |
| 19 % | x | 15,8 | 56,9 | 26,4 | 1,0 | 99,0 | 25,7 | 14,4 | 25,8 | 9,4 | 5,4 |
| 14 % | x | 9,7 | 42,2 | 21,8 | 1,0 | 99,0 | 32,8 | 26,8 | 12,6 | 10,3 | 6,4 |
| 634017 Neukirchen, Stadt | | | | | | | | | | | |
| 19 Anzahl | 5 682 | 919 | 2 868 | 819 | 37 | 2 831 | 759 | 612 | 413 | 442 | 70 |
| 14 Anzahl | 5 855 | 687 | 2 723 | 588 | 83 | 2 640 | 859 | 908 | 173 | 296 | 111 |
| 19 % | x | 16,2 | 50,5 | 28,6 | 1,3 | 98,7 | 26,8 | 21,6 | 14,6 | 15,6 | 2,5 |
| 14 % | x | 11,7 | 46,5 | 21,6 | 3,0 | 97,0 | 32,5 | 34,4 | 6,6 | 11,2 | 4,2 |
| 534016 Neustadt (Hessen), Stadt | | | | | | | | | | | |
| 19 Anzahl | 6 180 | 608 | 2 825 | 584 | 28 | 2 797 | 990 | 488 | 375 | 440 | 78 |
| 14 Anzahl | 6 492 | 263 | 1 949 | 249 | 25 | 1 924 | 845 | 539 | 105 | 214 | 75 |
| 19 % | x | 9,8 | 45,7 | 20,7 | 1,0 | 99,0 | 35,4 | 17,4 | 13,4 | 15,7 | 2,8 |
| 14 % | x | 4,1 | 30,0 | 12,8 | 1,3 | 98,7 | 43,9 | 28,0 | 5,5 | 11,1 | 3,9 |
| 440016 Nidda, Stadt | | | | | | | | | | | |
| 19 Anzahl | 13 346 | 1 650 | 7 013 | 1 554 | 89 | 6 924 | 1 841 | 1 509 | 1 153 | 980 | 235 |
| 14 Anzahl | 13 530 | 899 | 4 598 | 814 | 63 | 4 535 | 1 283 | 1 558 | 341 | 523 | 237 |
| 19 % | x | 12,4 | 52,5 | 22,2 | 1,3 | 98,7 | 26,6 | 21,8 | 16,7 | 14,2 | 3,4 |
| 14 % | x | 6,6 | 34,0 | 17,7 | 1,4 | 98,6 | 28,3 | 34,4 | 7,5 | 11,5 | 5,2 |
| 440017 Niddatal, Stadt | | | | | | | | | | | |
| 19 Anzahl | 7 276 | 1 174 | 4 372 | 1 125 | 30 | 4 342 | 1 242 | 706 | 951 | 442 | 196 |
| 14 Anzahl | 7 153 | 745 | 2 994 | 689 | 35 | 2 959 | 901 | 936 | 371 | 257 | 123 |
| 19 % | x | 16,1 | 60,1 | 25,7 | 0,7 | 99,3 | 28,6 | 16,3 | 21,9 | 10,2 | 4,5 |
| 14 % | x | 10,4 | 41,9 | 23,0 | 1,2 | 98,8 | 30,4 | 31,6 | 12,5 | 8,7 | 4,2 |
| 435021 Nidderau, Stadt | | | | | | | | | | | |
| 19 Anzahl | 15 351 | 2 663 | 9 404 | 2 521 | 91 | 9 313 | 2 228 | 1 733 | 2 264 | 933 | 350 |
| 14 Anzahl | 15 355 | 1 427 | 6 676 | 1 351 | 79 | 6 597 | 1 882 | 2 097 | 851 | 648 | 368 |
| 19 % | x | 17,3 | 61,3 | 26,8 | 1,0 | 99,0 | 23,9 | 18,6 | 24,3 | 10,0 | 3,8 |
| 14 % | x | 9,3 | 43,5 | 20,2 | 1,2 | 98,8 | 28,5 | 31,8 | 12,9 | 9,8 | 5,6 |
| 634018 Niedenstein, Stadt | | | | | | | | | | | |
| 19 Anzahl | 4 287 | 651 | 2 645 | 618 | 27 | 2 618 | 532 | 724 | 557 | 277 | 101 |
| 14 Anzahl | 4 334 | 375 | 2 003 | 344 | 38 | 1 965 | 433 | 809 | 252 | 184 | 99 |
| 19 % | x | 15,2 | 61,7 | 23,4 | 1,0 | 99,0 | 20,3 | 27,7 | 21,3 | 10,6 | 3,9 |
| 14 % | x | 8,7 | 46,2 | 17,2 | 1,9 | 98,1 | 22,0 | 41,2 | 12,8 | 9,4 | 5,0 |
| 632015 Niederaula, Marktgemeinde | | | | | | | | | | | |
| 19 Anzahl | 4 248 | 604 | 2 330 | 583 | 36 | 2 294 | 547 | 613 | 350 | 319 | 82 |
| 14 Anzahl | 4 366 | 314 | 1 623 | 297 | 28 | 1 595 | 421 | 611 | 152 | 188 | 76 |
| 19 % | x | 14,2 | 54,8 | 25,0 | 1,5 | 98,5 | 23,8 | 26,7 | 15,3 | 13,9 | 3,6 |
| 14 % | x | 7,2 | 37,2 | 18,3 | 1,7 | 98,3 | 26,4 | 38,3 | 9,5 | 11,8 | 4,8 |
| 435022 Niederdorfelden | | | | | | | | | | | |
| 19 Anzahl | 2 632 | 471 | 1 597 | 454 | 20 | 1 577 | 345 | 358 | 338 | 185 | 55 |
| 14 Anzahl | 2 656 | 287 | 1 123 | 260 | 12 | 1 111 | 313 | 411 | 126 | 101 | 54 |
| 19 % | x | 17,9 | 60,7 | 28,4 | 1,3 | 98,7 | 21,9 | 22,7 | 21,4 | 11,7 | 3,5 |
| 14 % | x | 10,8 | 42,3 | 23,2 | 1,1 | 98,9 | 28,2 | 37,0 | 11,3 | 9,1 | 4,9 |

2019 und 2014
Gemeinden (alphabetische Sortierung)

| Von den gültigen Stimmen entfielen auf | | | | | | | | | | | | | | Gemeinde |
|--|---------|----------------------------|-----------------|-----|---------------|---------|---------------------------|-----|-----|-----|------|-----|----------------------------------|---------------------------|
| FDP | PIRATEN | Tier- schutz- partei | FREIE WÄHLER | NPD | Die PARTEI | FAMILIE | Volksab- stimm- ung | ÖDP | DKP | BP | MLPD | SGP | Sonstige (2019: Seite 116) | |
| | | | | | | | | | | | | | | Neuental |
| 76 | 9 | 33 | 35 | 4 | 25 | 9 | 1 | 6 | — | 2 | — | — | 40 | |
| 43 | 10 | 17 | 9 | 11 | 7 | 9 | 7 | 1 | — | — | — | — | 10 | |
| 5,3 | 0,6 | 2,3 | 2,4 | 0,3 | 1,7 | 0,6 | 0,1 | 0,4 | — | 0,1 | — | — | 2,8 | |
| 3,9 | 0,9 | 1,5 | 0,8 | 1,0 | 0,6 | 0,8 | 0,6 | 0,1 | — | — | — | — | 0,9 | |
| | | | | | | | | | | | | | | Neuhof |
| 273 | 27 | 64 | 84 | 19 | 80 | 33 | 11 | 35 | 1 | 6 | — | — | 115 | |
| 94 | 38 | 30 | 19 | 68 | 5 | 21 | 11 | 9 | 2 | 2 | — | — | 65 | |
| 5,9 | 0,6 | 1,4 | 1,8 | 0,4 | 1,7 | 0,7 | 0,2 | 0,8 | 0,0 | 0,1 | — | — | 2,5 | |
| 3,0 | 1,2 | 1,0 | 0,6 | 2,2 | 0,2 | 0,7 | 0,3 | 0,3 | 0,1 | 0,1 | — | — | 2,1 | |
| | | | | | | | | | | | | | | Neu-Isenburg, Stadt |
| 1 021 | 90 | 212 | 191 | 16 | 315 | 50 | 19 | 59 | 2 | 14 | 4 | 1 | 525 | |
| 516 | 157 | 130 | 56 | 56 | 65 | 20 | 25 | 19 | 2 | 3 | 4 | 2 | 56 | |
| 7,8 | 0,7 | 1,6 | 1,5 | 0,1 | 2,4 | 0,4 | 0,1 | 0,4 | 0,0 | 0,1 | 0,0 | 0,0 | 4,0 | |
| 5,2 | 1,6 | 1,3 | 0,6 | 0,6 | 0,6 | 0,2 | 0,2 | 0,2 | 0,0 | 0,0 | 0,0 | 0,0 | 0,6 | |
| | | | | | | | | | | | | | | Neukirchen, Stadt |
| 213 | 15 | 27 | 85 | 8 | 49 | 21 | 5 | 12 | 2 | 2 | — | 1 | 95 | |
| 89 | 27 | 32 | 15 | 50 | 5 | 30 | 15 | 2 | 1 | — | — | — | 27 | |
| 7,5 | 0,5 | 1,0 | 3,0 | 0,3 | 1,7 | 0,7 | 0,2 | 0,4 | 0,1 | 0,1 | — | 0,0 | 3,4 | |
| 3,4 | 1,0 | 1,2 | 0,6 | 1,9 | 0,2 | 1,1 | 0,6 | 0,1 | 0,0 | — | — | — | 1,0 | |
| | | | | | | | | | | | | | | Neustadt (Hessen), Stadt |
| 141 | 14 | 43 | 81 | 6 | 42 | 15 | 8 | 16 | — | 6 | 1 | — | 53 | |
| 39 | 16 | 13 | 18 | 14 | 4 | 9 | 8 | 1 | 1 | 1 | — | — | 22 | |
| 5,0 | 0,5 | 1,5 | 2,9 | 0,2 | 1,5 | 0,5 | 0,3 | 0,6 | — | 0,2 | 0,0 | — | 1,9 | |
| 2,0 | 0,8 | 0,7 | 0,9 | 0,7 | 0,2 | 0,5 | 0,4 | 0,1 | 0,1 | 0,1 | — | — | 1,1 | |
| | | | | | | | | | | | | | | Nidda, Stadt |
| 384 | 35 | 123 | 127 | 70 | 149 | 29 | 11 | 42 | 2 | 4 | 1 | 1 | 228 | |
| 134 | 56 | 68 | 45 | 118 | 27 | 28 | 14 | 21 | 2 | 2 | 4 | 2 | 72 | |
| 5,5 | 0,5 | 1,8 | 1,8 | 1,0 | 2,2 | 0,4 | 0,2 | 0,6 | 0,0 | 0,1 | 0,0 | 0,0 | 3,3 | |
| 3,0 | 1,2 | 1,5 | 1,0 | 2,6 | 0,6 | 0,6 | 0,3 | 0,5 | 0,0 | 0,0 | 0,1 | 0,0 | 1,6 | |
| | | | | | | | | | | | | | | Niddatal, Stadt |
| 298 | 31 | 70 | 80 | 26 | 92 | 22 | 8 | 27 | 2 | 2 | 1 | — | 146 | |
| 115 | 43 | 37 | 22 | 60 | 11 | 21 | 12 | 12 | 1 | 4 | 1 | — | 32 | |
| 6,9 | 0,7 | 1,6 | 1,8 | 0,6 | 2,1 | 0,5 | 0,2 | 0,6 | 0,0 | 0,0 | 0,0 | — | 3,4 | |
| 3,9 | 1,5 | 1,3 | 0,7 | 2,0 | 0,4 | 0,7 | 0,4 | 0,4 | 0,0 | 0,1 | 0,0 | — | 1,1 | |
| | | | | | | | | | | | | | | Nidderau, Stadt |
| 581 | 72 | 169 | 185 | 30 | 218 | 59 | 21 | 93 | 5 | 7 | 2 | 4 | 359 | |
| 203 | 86 | 95 | 69 | 89 | 42 | 30 | 32 | 28 | 7 | 2 | 4 | 3 | 61 | |
| 6,2 | 0,8 | 1,8 | 2,0 | 0,3 | 2,3 | 0,6 | 0,2 | 1,0 | 0,1 | 0,1 | 0,0 | 0,0 | 3,9 | |
| 3,1 | 1,3 | 1,4 | 1,0 | 1,3 | 0,6 | 0,5 | 0,5 | 0,4 | 0,1 | 0,0 | 0,1 | 0,0 | 0,9 | |
| | | | | | | | | | | | | | | Niederstein, Stadt |
| 115 | 8 | 37 | 106 | 4 | 51 | 16 | 3 | 9 | — | 3 | — | — | 75 | |
| 45 | 13 | 37 | 30 | 3 | 14 | 13 | 10 | 7 | 2 | — | — | — | 14 | |
| 4,4 | 0,3 | 1,4 | 4,0 | 0,2 | 1,9 | 0,6 | 0,1 | 0,3 | — | 0,1 | — | — | 2,9 | |
| 2,3 | 0,7 | 1,9 | 1,5 | 0,2 | 0,7 | 0,7 | 0,5 | 0,4 | 0,1 | — | — | — | 0,7 | |
| | | | | | | | | | | | | | | Niederaula, Marktgemeinde |
| 130 | 10 | 44 | 43 | 6 | 33 | 19 | 6 | 18 | — | — | 1 | — | 73 | |
| 48 | 8 | 12 | 22 | 14 | 5 | 11 | 5 | — | — | — | — | — | 22 | |
| 5,7 | 0,4 | 1,9 | 1,9 | 0,3 | 1,4 | 0,8 | 0,3 | 0,8 | — | — | 0,0 | — | 3,2 | |
| 3,0 | 0,5 | 0,8 | 1,4 | 0,9 | 0,3 | 0,7 | 0,3 | — | — | — | — | — | 1,4 | |
| | | | | | | | | | | | | | | Niederdorfelden |
| 97 | 16 | 33 | 26 | — | 31 | 9 | 5 | 9 | 2 | — | 1 | — | 67 | |
| 34 | 19 | 14 | 6 | 6 | 7 | 4 | 3 | 1 | — | — | 1 | — | 11 | |
| 6,2 | 1,0 | 2,1 | 1,6 | — | 2,0 | 0,6 | 0,3 | 0,6 | 0,1 | — | 0,1 | — | 4,2 | |
| 3,1 | 1,7 | 1,3 | 0,5 | 0,5 | 0,6 | 0,4 | 0,3 | 0,1 | — | — | 0,1 | — | 1,0 | |

**9. Ergebnisse der Europawahlen
9.2 in den hessischen**

| Gemeinde | Wahlberechtigte | | Wähler/innen – Wahlbeteiligung – | | Abgegebene Stimmen | | | | | | |
|---|-----------------|---|-------------------------------------|-----------------------------|-----------------------|--------|-------|-------|-------|-------|--------------|
| | ins- gesamt | mit Sperr- vermerk "W" (Wahrschein) | ins- gesamt | dar. mit Wahl- schein | un- gültig | gültig | CDU | SPD | GRÜNE | AfD | DIE LINKE |
| 439011 Niedernhausen | | | | | | | | | | | |
| 19 Anzahl | 10 866 | 2 626 | 7 204 | 2 508 | 46 | 7 158 | 2 120 | 1 102 | 1 727 | 672 | 246 |
| 14 Anzahl | 11 008 | 1 657 | 5 496 | 1 561 | 40 | 5 456 | 1 861 | 1 412 | 703 | 578 | 223 |
| 19 % | x | 24,2 | 66,3 | 34,8 | 0,6 | 99,4 | 29,6 | 15,4 | 24,1 | 9,4 | 3,4 |
| 14 % | x | 15,1 | 49,9 | 28,4 | 0,7 | 99,3 | 34,1 | 25,9 | 12,9 | 10,6 | 4,1 |
| 633019 Nieste | | | | | | | | | | | |
| 19 Anzahl | 1 548 | 181 | 869 | 176 | 12 | 857 | 145 | 339 | 170 | 68 | 35 |
| 14 Anzahl | 1 480 | 90 | 651 | 87 | 19 | 632 | 138 | 297 | 65 | 45 | 33 |
| 19 % | x | 11,7 | 56,1 | 20,3 | 1,4 | 98,6 | 16,9 | 39,6 | 19,8 | 7,9 | 4,1 |
| 14 % | x | 6,1 | 44,0 | 13,4 | 2,9 | 97,1 | 21,8 | 47,0 | 10,3 | 7,1 | 5,2 |
| 633020 Niestetal | | | | | | | | | | | |
| 19 Anzahl | 8 716 | 1 216 | 4 775 | 1 174 | 61 | 4 714 | 1 101 | 1 382 | 945 | 441 | 182 |
| 14 Anzahl | 8 596 | 906 | 3 363 | 863 | 64 | 3 299 | 850 | 1 347 | 364 | 324 | 160 |
| 19 % | x | 14,0 | 54,8 | 24,6 | 1,3 | 98,7 | 23,4 | 29,3 | 20,0 | 9,4 | 3,9 |
| 14 % | x | 10,5 | 39,1 | 25,7 | 1,9 | 98,1 | 25,8 | 40,8 | 11,0 | 9,8 | 4,8 |
| 631019 Nüsttal | | | | | | | | | | | |
| 19 Anzahl | 2 292 | 196 | 1 394 | 187 | 13 | 1 381 | 681 | 125 | 176 | 203 | 11 |
| 14 Anzahl | 2 243 | 87 | 976 | 78 | 11 | 965 | 575 | 154 | 77 | 56 | 14 |
| 19 % | x | 8,6 | 60,8 | 13,4 | 0,9 | 99,1 | 49,3 | 9,1 | 12,7 | 14,7 | 0,8 |
| 14 % | x | 3,9 | 43,5 | 8,0 | 1,1 | 98,9 | 59,6 | 16,0 | 8,0 | 5,8 | 1,5 |
| 634019 Oberaula | | | | | | | | | | | |
| 19 Anzahl | 2 629 | 370 | 1 434 | 349 | 15 | 1 419 | 425 | 302 | 183 | 201 | 52 |
| 14 Anzahl | 2 627 | 198 | 1 037 | 192 | 24 | 1 013 | 317 | 375 | 83 | 106 | 36 |
| 19 % | x | 14,1 | 54,5 | 24,3 | 1,0 | 99,0 | 30,0 | 21,3 | 12,9 | 14,2 | 3,7 |
| 14 % | x | 7,5 | 39,5 | 18,5 | 2,3 | 97,7 | 31,3 | 37,0 | 8,2 | 10,5 | 3,6 |
| 440018 Ober-Mörlen | | | | | | | | | | | |
| 19 Anzahl | 4 411 | 916 | 2 721 | 888 | 24 | 2 697 | 837 | 472 | 552 | 265 | 61 |
| 14 Anzahl | 4 522 | 434 | 1 817 | 412 | 30 | 1 787 | 658 | 479 | 220 | 159 | 65 |
| 19 % | x | 20,8 | 61,7 | 32,6 | 0,9 | 99,1 | 31,0 | 17,5 | 20,5 | 9,8 | 2,3 |
| 14 % | x | 9,6 | 40,2 | 22,7 | 1,7 | 98,3 | 36,8 | 26,8 | 12,3 | 8,9 | 3,6 |
| 432016 Ober-Ramstadt, Stadt | | | | | | | | | | | |
| 19 Anzahl | 10 914 | 1 772 | 6 631 | 1 684 | 89 | 6 542 | 1 334 | 1 407 | 1 721 | 593 | 302 |
| 14 Anzahl | 11 051 | 1 054 | 4 885 | 999 | 60 | 4 825 | 1 176 | 1 613 | 754 | 387 | 320 |
| 19 % | x | 16,2 | 60,8 | 25,4 | 1,3 | 98,7 | 20,4 | 21,5 | 26,3 | 9,1 | 4,6 |
| 14 % | x | 9,5 | 44,2 | 20,5 | 1,2 | 98,8 | 24,4 | 33,4 | 15,6 | 8,0 | 6,6 |
| 438010 Obertshausen, Stadt | | | | | | | | | | | |
| 19 Anzahl | 16 593 | 3 135 | 9 306 | 2 992 | 84 | 9 222 | 2 939 | 1 227 | 1 985 | 1 064 | 288 |
| 14 Anzahl | 16 800 | 1 833 | 6 662 | 1 737 | 97 | 6 565 | 2 515 | 1 683 | 695 | 615 | 287 |
| 19 % | x | 18,9 | 56,1 | 32,2 | 0,9 | 99,1 | 31,9 | 13,3 | 21,5 | 11,5 | 3,1 |
| 14 % | x | 10,9 | 39,7 | 26,1 | 1,5 | 98,5 | 38,3 | 25,6 | 10,6 | 9,4 | 4,4 |
| 434008 Oberursel (Taunus), Stadt | | | | | | | | | | | |
| 19 Anzahl | 31 478 | 6 925 | 21 260 | 6 679 | 102 | 21 158 | 5 927 | 2 930 | 6 380 | 1 539 | 694 |
| 14 Anzahl | 31 439 | 4 540 | 16 408 | 4 307 | 118 | 16 290 | 5 178 | 4 253 | 2 526 | 1 713 | 700 |
| 19 % | x | 22,0 | 67,5 | 31,4 | 0,5 | 99,5 | 28,0 | 13,8 | 30,2 | 7,3 | 3,3 |
| 14 % | x | 14,4 | 52,2 | 26,2 | 0,7 | 99,3 | 31,8 | 26,1 | 15,5 | 10,5 | 4,3 |
| 633021 Oberweser | | | | | | | | | | | |
| 19 Anzahl | 2 623 | 277 | 1 522 | 270 | 21 | 1 501 | 326 | 480 | 215 | 119 | 71 |
| 14 Anzahl | 2 698 | 190 | 1 125 | 178 | 8 | 1 117 | 251 | 543 | 87 | 90 | 58 |
| 19 % | x | 10,6 | 58,0 | 17,7 | 1,4 | 98,6 | 21,7 | 32,0 | 14,3 | 7,9 | 4,7 |
| 14 % | x | 7,0 | 41,7 | 15,8 | 0,7 | 99,3 | 22,5 | 48,6 | 7,8 | 8,1 | 5,2 |
| 437016 Oberzent, Stadt | | | | | | | | | | | |
| 19 Anzahl | 7 888 | 1 455 | 4 471 | 1 371 | 75 | 4 396 | 1 101 | 1 120 | 619 | 501 | 192 |
| 14 Anzahl | 8 082 | 727 | 3 520 | 691 | 75 | 3 445 | 947 | 1 322 | 285 | 365 | 158 |
| 19 % | x | 18,4 | 56,7 | 30,7 | 1,7 | 98,3 | 25,0 | 25,5 | 14,1 | 11,4 | 4,4 |
| 14 % | x | 9,0 | 43,6 | 19,6 | 2,1 | 97,9 | 27,5 | 38,4 | 8,3 | 10,6 | 4,6 |

2019 und 2014
Gemeinden (alphabetische Sortierung)

| Von den gültigen Stimmen entfielen auf | | | | | | | | | | | | | | Gemeinde |
|--|---------|----------------------------|-----------------|-----|---------------|---------|---------------------------|-----|-----|-----|------|-----|----------------------------------|---------------------------|
| FDP | PIRATEN | Tier- schutz- partei | FREIE WÄHLER | NPD | Die PARTEI | FAMILIE | Volksab- stimm- ung | ÖDP | DKP | BP | MLPD | SGP | Sonstige (2019: Seite 116) | |
| | | | | | | | | | | | | | | Niedernhausen |
| 577 | 42 | 116 | 93 | 5 | 134 | 32 | 5 | 34 | 1 | 4 | — | — | 248 | |
| 319 | 95 | 67 | 49 | 31 | 21 | 17 | 12 | 19 | 1 | 1 | — | 1 | 46 | |
| 8,1 | 0,6 | 1,6 | 1,3 | 0,1 | 1,9 | 0,4 | 0,1 | 0,5 | 0,0 | 0,1 | — | — | 3,5 | |
| 5,8 | 1,7 | 1,2 | 0,9 | 0,6 | 0,4 | 0,3 | 0,2 | 0,3 | 0,0 | 0,0 | — | 0,0 | 0,8 | |
| | | | | | | | | | | | | | | Nieste |
| 32 | 4 | 18 | 8 | — | 12 | 1 | — | 5 | 1 | — | 1 | — | 18 | |
| 14 | 4 | 8 | 3 | 3 | 2 | 8 | 3 | 5 | — | — | — | — | 4 | |
| 3,7 | 0,5 | 2,1 | 0,9 | — | 1,4 | 0,1 | — | 0,6 | 0,1 | — | 0,1 | — | 2,1 | |
| 2,2 | 0,6 | 1,3 | 0,5 | 0,5 | 0,3 | 1,3 | 0,5 | 0,8 | — | — | — | — | 0,6 | |
| | | | | | | | | | | | | | | Niestetal |
| 242 | 17 | 75 | 64 | 8 | 70 | 27 | 4 | 12 | 1 | 1 | 1 | 1 | 140 | |
| 64 | 43 | 42 | 10 | 15 | 11 | 17 | 12 | 7 | 2 | — | 2 | — | 29 | |
| 5,1 | 0,4 | 1,6 | 1,4 | 0,2 | 1,5 | 0,6 | 0,1 | 0,3 | 0,0 | 0,0 | 0,0 | 0,0 | 3,0 | |
| 1,9 | 1,3 | 1,3 | 0,3 | 0,5 | 0,3 | 0,5 | 0,4 | 0,2 | 0,1 | — | 0,1 | — | 0,9 | |
| | | | | | | | | | | | | | | Nüsttal |
| 74 | 2 | 12 | 14 | 6 | 17 | 12 | 1 | 6 | — | 3 | — | 1 | 37 | |
| 24 | 11 | 5 | 7 | 14 | 8 | 5 | 3 | 6 | — | — | — | — | 6 | |
| 5,4 | 0,1 | 0,9 | 1,0 | 0,4 | 1,2 | 0,9 | 0,1 | 0,4 | — | 0,2 | — | 0,1 | 2,7 | |
| 2,5 | 1,1 | 0,5 | 0,7 | 1,5 | 0,8 | 0,5 | 0,3 | 0,6 | — | — | — | — | 0,6 | |
| | | | | | | | | | | | | | | Oberaula |
| 99 | 10 | 22 | 33 | 9 | 28 | 4 | 4 | 5 | — | 3 | 1 | — | 38 | |
| 24 | 5 | 13 | 12 | 17 | 1 | 6 | 4 | 1 | — | — | 1 | — | 12 | |
| 7,0 | 0,7 | 1,6 | 2,3 | 0,6 | 2,0 | 0,3 | 0,3 | 0,4 | — | 0,2 | 0,1 | — | 2,7 | |
| 2,4 | 0,5 | 1,3 | 1,2 | 1,7 | 0,1 | 0,6 | 0,4 | 0,1 | — | — | 0,1 | — | 1,2 | |
| | | | | | | | | | | | | | | Ober-Mörlen |
| 168 | 26 | 42 | 73 | 1 | 50 | 21 | 7 | 9 | 8 | 2 | 1 | — | 102 | |
| 76 | 27 | 23 | 25 | 17 | 10 | 3 | 6 | 9 | — | 1 | — | — | 9 | |
| 6,2 | 1,0 | 1,6 | 2,7 | 0,0 | 1,9 | 0,8 | 0,3 | 0,3 | 0,3 | 0,1 | 0,0 | — | 3,8 | |
| 4,3 | 1,5 | 1,3 | 1,4 | 1,0 | 0,6 | 0,2 | 0,3 | 0,5 | — | 0,1 | — | — | 0,5 | |
| | | | | | | | | | | | | | | Ober-Ramstadt, Stadt |
| 357 | 62 | 126 | 76 | 8 | 160 | 40 | 22 | 85 | 5 | 8 | 10 | — | 226 | |
| 145 | 106 | 84 | 37 | 24 | 37 | 33 | 22 | 21 | 1 | 3 | 6 | 1 | 55 | |
| 5,5 | 0,9 | 1,9 | 1,2 | 0,1 | 2,4 | 0,6 | 0,3 | 1,3 | 0,1 | 0,1 | 0,2 | — | 3,5 | |
| 3,0 | 2,2 | 1,7 | 0,8 | 0,5 | 0,8 | 0,7 | 0,5 | 0,4 | 0,0 | 0,1 | 0,1 | 0,0 | 1,1 | |
| | | | | | | | | | | | | | | Obertshausen, Stadt |
| 620 | 69 | 138 | 269 | 17 | 167 | 50 | 9 | 46 | 2 | 8 | 1 | 3 | 320 | |
| 269 | 99 | 83 | 69 | 39 | 25 | 30 | 32 | 19 | 3 | 5 | — | 3 | 94 | |
| 6,7 | 0,7 | 1,5 | 2,9 | 0,2 | 1,8 | 0,5 | 0,1 | 0,5 | 0,0 | 0,1 | 0,0 | 0,0 | 3,5 | |
| 4,1 | 1,5 | 1,3 | 1,1 | 0,6 | 0,4 | 0,5 | 0,5 | 0,3 | 0,0 | 0,1 | — | 0,0 | 1,4 | |
| | | | | | | | | | | | | | | Oberursel (Taunus), Stadt |
| 1 754 | 105 | 226 | 170 | 16 | 462 | 52 | 21 | 131 | 7 | 22 | 2 | 2 | 718 | |
| 1 024 | 192 | 151 | 66 | 58 | 108 | 68 | 50 | 73 | 2 | 11 | 8 | 4 | 105 | |
| 8,3 | 0,5 | 1,1 | 0,8 | 0,1 | 2,2 | 0,2 | 0,1 | 0,6 | 0,0 | 0,1 | 0,0 | 0,0 | 3,4 | |
| 6,3 | 1,2 | 0,9 | 0,4 | 0,4 | 0,7 | 0,4 | 0,3 | 0,4 | 0,0 | 0,1 | 0,0 | 0,0 | 0,6 | |
| | | | | | | | | | | | | | | Oberweser |
| 120 | 15 | 24 | 30 | 1 | 27 | 12 | 4 | 6 | — | — | — | — | 51 | |
| 34 | 16 | 12 | 4 | 5 | 2 | 2 | 5 | 1 | — | 2 | — | — | 5 | |
| 8,0 | 1,0 | 1,6 | 2,0 | 0,1 | 1,8 | 0,8 | 0,3 | 0,4 | — | — | — | — | 3,4 | |
| 3,0 | 1,4 | 1,1 | 0,4 | 0,4 | 0,2 | 0,2 | 0,4 | 0,1 | — | 0,2 | — | — | 0,4 | |
| | | | | | | | | | | | | | | Oberzent, Stadt |
| 364 | 20 | 100 | 63 | 7 | 81 | 32 | 7 | 22 | — | 1 | 1 | 3 | 162 | |
| 103 | 32 | 53 | 37 | 32 | 12 | 18 | 15 | 7 | — | 2 | 1 | — | 56 | |
| 8,3 | 0,5 | 2,3 | 1,4 | 0,2 | 1,8 | 0,7 | 0,2 | 0,5 | — | 0,0 | 0,0 | 0,1 | 3,7 | |
| 3,0 | 0,9 | 1,5 | 1,1 | 0,9 | 0,3 | 0,5 | 0,4 | 0,2 | — | 0,1 | 0,0 | — | 1,6 | |

**9. Ergebnisse der Europawahlen
9.2 in den hessischen**

| Gemeinde | Wahlberechtigte | | Wähler/innen – Wahlbeteiligung – | | Abgegebene Stimmen | | | | | | |
|--|-----------------|---|-------------------------------------|-----------------------------|-----------------------|--------|-------|-------|-------|-------|--------------|
| | ins- gesamt | mit Sperr- vermerk "W" (Wahrschein) | ins- gesamt | dar. mit Wahl- schein | un- gültig | gültig | CDU | SPD | GRÜNE | AfD | DIE LINKE |
| 439012 Oestrich-Winkel, Stadt | | | | | | | | | | | |
| 19 Anzahl | 8 939 | 2 193 | 6 286 | 2 042 | 100 | 6 186 | 2 097 | 1 121 | 1 347 | 502 | 153 |
| 14 Anzahl | 8 914 | 1 106 | 3 996 | 1 030 | 49 | 3 947 | 1 566 | 1 107 | 424 | 306 | 124 |
| 19 % | x | 24,5 | 70,3 | 32,5 | 1,6 | 98,4 | 33,9 | 18,1 | 21,8 | 8,1 | 2,5 |
| 14 % | x | 12,4 | 44,8 | 25,8 | 1,2 | 98,8 | 39,7 | 28,0 | 10,7 | 7,8 | 3,1 |
| 413000 Offenbach am Main, Stadt | | | | | | | | | | | |
| 19 Anzahl | 67 788 | 9 687 | 34 927 | 9 194 | 320 | 34 607 | 7 050 | 5 629 | 8 937 | 3 500 | 2 520 |
| 14 Anzahl | 66 880 | 6 225 | 24 839 | 5 794 | 319 | 24 520 | 6 636 | 6 735 | 3 636 | 2 344 | 2 121 |
| 19 % | x | 14,3 | 51,5 | 26,3 | 0,9 | 99,1 | 20,4 | 16,3 | 25,8 | 10,1 | 7,3 |
| 14 % | x | 9,3 | 37,1 | 23,3 | 1,3 | 98,7 | 27,1 | 27,5 | 14,8 | 9,6 | 8,7 |
| 440019 Ortenberg, Stadt | | | | | | | | | | | |
| 19 Anzahl | 7 077 | 974 | 3 733 | 917 | 64 | 3 669 | 1 026 | 694 | 664 | 481 | 131 |
| 14 Anzahl | 7 442 | 434 | 2 390 | 394 | 48 | 2 342 | 713 | 800 | 228 | 199 | 105 |
| 19 % | x | 13,8 | 52,7 | 24,6 | 1,7 | 98,3 | 28,0 | 18,9 | 18,1 | 13,1 | 3,6 |
| 14 % | x | 5,8 | 32,1 | 16,5 | 2,0 | 98,0 | 30,4 | 34,2 | 9,7 | 8,5 | 4,5 |
| 634020 Ottrau | | | | | | | | | | | |
| 19 Anzahl | 1 831 | 232 | 1 068 | 224 | 12 | 1 056 | 278 | 228 | 156 | 163 | 47 |
| 14 Anzahl | 1 932 | 163 | 844 | 154 | 15 | 829 | 233 | 306 | 55 | 104 | 28 |
| 19 % | x | 12,7 | 58,3 | 21,0 | 1,1 | 98,9 | 26,3 | 21,6 | 14,8 | 15,4 | 4,5 |
| 14 % | x | 8,4 | 43,7 | 18,2 | 1,8 | 98,2 | 28,1 | 36,9 | 6,6 | 12,5 | 3,4 |
| 432017 Otzberg | | | | | | | | | | | |
| 19 Anzahl | 5 070 | 776 | 3 210 | 720 | 29 | 3 181 | 843 | 584 | 730 | 276 | 139 |
| 14 Anzahl | 5 077 | 405 | 2 360 | 379 | 37 | 2 323 | 732 | 708 | 361 | 181 | 103 |
| 19 % | x | 15,3 | 63,3 | 22,4 | 0,9 | 99,1 | 26,5 | 18,4 | 22,9 | 8,7 | 4,4 |
| 14 % | x | 8,0 | 46,5 | 16,1 | 1,6 | 98,4 | 31,5 | 30,5 | 15,5 | 7,8 | 4,4 |
| 631020 Petersberg | | | | | | | | | | | |
| 19 Anzahl | 12 369 | 2 054 | 7 446 | 1 958 | 47 | 7 399 | 2 816 | 849 | 1 401 | 840 | 238 |
| 14 Anzahl | 12 013 | 1 093 | 5 138 | 1 039 | 53 | 5 085 | 2 453 | 1 002 | 452 | 518 | 163 |
| 19 % | x | 16,6 | 60,2 | 26,3 | 0,6 | 99,4 | 38,1 | 11,5 | 18,9 | 11,4 | 3,2 |
| 14 % | x | 9,1 | 42,8 | 20,2 | 1,0 | 99,0 | 48,2 | 19,7 | 8,9 | 10,2 | 3,2 |
| 432018 Pfungstadt, Stadt | | | | | | | | | | | |
| 19 Anzahl | 17 820 | 2 645 | 11 437 | 2 475 | 210 | 11 227 | 2 575 | 2 597 | 2 235 | 1 332 | 402 |
| 14 Anzahl | 17 737 | 1 210 | 6 713 | 1 142 | 104 | 6 609 | 1 862 | 2 325 | 777 | 520 | 339 |
| 19 % | x | 14,8 | 64,2 | 21,6 | 1,8 | 98,2 | 22,9 | 23,1 | 19,9 | 11,9 | 3,6 |
| 14 % | x | 6,8 | 37,8 | 17,0 | 1,5 | 98,5 | 28,2 | 35,2 | 11,8 | 7,9 | 5,1 |
| 632016 Philippsthal (Werra), Marktgemeinde | | | | | | | | | | | |
| 19 Anzahl | 3 402 | 687 | 2 421 | 643 | 54 | 2 367 | 571 | 838 | 155 | 353 | 73 |
| 14 Anzahl | 3 492 | 313 | 1 308 | 287 | 17 | 1 291 | 336 | 578 | 50 | 91 | 56 |
| 19 % | x | 20,2 | 71,2 | 26,6 | 2,2 | 97,8 | 24,1 | 35,4 | 6,5 | 14,9 | 3,1 |
| 14 % | x | 9,0 | 37,5 | 21,9 | 1,3 | 98,7 | 26,0 | 44,8 | 3,9 | 7,0 | 4,3 |
| 531014 Pohlheim, Stadt | | | | | | | | | | | |
| 19 Anzahl | 13 475 | 1 779 | 7 276 | 1 689 | 69 | 7 207 | 1 963 | 1 418 | 1 611 | 758 | 237 |
| 14 Anzahl | 13 472 | 1 052 | 5 490 | 975 | 69 | 5 421 | 1 779 | 1 760 | 613 | 488 | 234 |
| 19 % | x | 13,2 | 54,0 | 23,2 | 0,9 | 99,1 | 27,2 | 19,7 | 22,4 | 10,5 | 3,3 |
| 14 % | x | 7,8 | 40,8 | 17,8 | 1,3 | 98,7 | 32,8 | 32,5 | 11,3 | 9,0 | 4,3 |
| 631021 Poppenhausen (Wasserkuppe) | | | | | | | | | | | |
| 19 Anzahl | 2 051 | 312 | 1 569 | 292 | 23 | 1 546 | 710 | 99 | 287 | 169 | 32 |
| 14 Anzahl | 2 023 | 206 | 1 013 | 196 | 10 | 1 003 | 578 | 132 | 101 | 77 | 22 |
| 19 % | x | 15,2 | 76,5 | 18,6 | 1,5 | 98,5 | 45,9 | 6,4 | 18,6 | 10,9 | 2,1 |
| 14 % | x | 10,2 | 50,1 | 19,3 | 1,0 | 99,0 | 57,6 | 13,2 | 10,1 | 7,7 | 2,2 |
| 531015 Rabenau | | | | | | | | | | | |
| 19 Anzahl | 4 121 | 453 | 2 317 | 428 | 28 | 2 289 | 556 | 532 | 342 | 357 | 84 |
| 14 Anzahl | 4 191 | 248 | 1 673 | 236 | 30 | 1 643 | 456 | 630 | 121 | 141 | 70 |
| 19 % | x | 11,0 | 56,2 | 18,5 | 1,2 | 98,8 | 24,3 | 23,2 | 14,9 | 15,6 | 3,7 |
| 14 % | x | 5,9 | 39,9 | 14,1 | 1,8 | 98,2 | 27,8 | 38,3 | 7,4 | 8,6 | 4,3 |

2019 und 2014
Gemeinden (alphabetische Sortierung)

| Von den gültigen Stimmen entfielen auf | | | | | | | | | | | | | | Gemeinde |
|--|---------|----------------------------|-----------------|-----|---------------|---------|---------------------------|-----|-----|-----|------|-----|----------------------------------|----------|
| FDP | PIRATEN | Tier- schutz- partei | FREIE WÄHLER | NPD | Die PARTEI | FAMILIE | Volksab- stimm- ung | ÖDP | DKP | BP | MLPD | SGP | Sonstige (2019: Seite 116) | |
| Oestrich-Winkel, Stadt | | | | | | | | | | | | | | |
| 415 | 30 | 92 | 69 | 7 | 136 | 32 | 6 | 18 | — | 9 | 2 | 1 | 149 | |
| 200 | 48 | 36 | 15 | 5 | 26 | 25 | 20 | 10 | 2 | — | 2 | 1 | 30 | |
| 6,7 | 0,5 | 1,5 | 1,1 | 0,1 | 2,2 | 0,5 | 0,1 | 0,3 | — | 0,1 | 0,0 | 0,0 | 2,4 | |
| 5,1 | 1,2 | 0,9 | 0,4 | 0,1 | 0,7 | 0,6 | 0,5 | 0,3 | 0,1 | — | 0,1 | 0,0 | 0,8 | |
| Offenbach am Main, Stadt | | | | | | | | | | | | | | |
| 1 916 | 392 | 529 | 478 | 49 | 1 213 | 121 | 56 | 189 | 20 | 33 | 6 | 8 | 1 961 | |
| 818 | 551 | 397 | 168 | 187 | 224 | 80 | 113 | 95 | 35 | 26 | 14 | 11 | 329 | |
| 5,5 | 1,1 | 1,5 | 1,4 | 0,1 | 3,5 | 0,3 | 0,2 | 0,5 | 0,1 | 0,1 | 0,0 | 0,0 | 5,7 | |
| 3,3 | 2,2 | 1,6 | 0,7 | 0,8 | 0,9 | 0,3 | 0,5 | 0,4 | 0,1 | 0,1 | 0,1 | 0,0 | 1,3 | |
| Ortenberg, Stadt | | | | | | | | | | | | | | |
| 186 | 25 | 74 | 118 | 43 | 73 | 21 | 14 | 21 | — | 3 | — | — | 95 | |
| 61 | 30 | 34 | 38 | 77 | 12 | 10 | 4 | 9 | 1 | — | — | 1 | 20 | |
| 5,1 | 0,7 | 2,0 | 3,2 | 1,2 | 2,0 | 0,6 | 0,4 | 0,6 | — | 0,1 | — | — | 2,6 | |
| 2,6 | 1,3 | 1,5 | 1,6 | 3,3 | 0,5 | 0,4 | 0,2 | 0,4 | 0,0 | — | — | 0,0 | 0,9 | |
| Ottrau | | | | | | | | | | | | | | |
| 57 | 3 | 18 | 38 | 3 | 31 | 8 | 1 | — | 1 | 1 | — | — | 23 | |
| 23 | 6 | 9 | 21 | 9 | 5 | 9 | 8 | 4 | — | 3 | — | — | 6 | |
| 5,4 | 0,3 | 1,7 | 3,6 | 0,3 | 2,9 | 0,8 | 0,1 | — | 0,1 | 0,1 | — | — | 2,2 | |
| 2,8 | 0,7 | 1,1 | 2,5 | 1,1 | 0,6 | 1,1 | 1,0 | 0,5 | — | 0,4 | — | — | 0,7 | |
| Otzberg | | | | | | | | | | | | | | |
| 200 | 22 | 47 | 55 | 10 | 90 | 15 | 9 | 30 | — | 1 | — | 1 | 129 | |
| 42 | 61 | 36 | 15 | 19 | 13 | 8 | 11 | 9 | 1 | — | — | — | 23 | |
| 6,3 | 0,7 | 1,5 | 1,7 | 0,3 | 2,8 | 0,5 | 0,3 | 0,9 | — | 0,0 | — | 0,0 | 4,1 | |
| 1,8 | 2,6 | 1,5 | 0,6 | 0,8 | 0,6 | 0,3 | 0,5 | 0,4 | 0,0 | — | — | — | 1,0 | |
| Petersberg | | | | | | | | | | | | | | |
| 521 | 43 | 84 | 118 | 13 | 116 | 49 | 13 | 93 | 1 | 17 | 2 | — | 185 | |
| 187 | 41 | 44 | 35 | 31 | 21 | 26 | 19 | 25 | 2 | 3 | 1 | 3 | 59 | |
| 7,0 | 0,6 | 1,1 | 1,6 | 0,2 | 1,6 | 0,7 | 0,2 | 1,3 | 0,0 | 0,2 | 0,0 | — | 2,5 | |
| 3,7 | 0,8 | 0,9 | 0,7 | 0,6 | 0,4 | 0,5 | 0,4 | 0,5 | 0,0 | 0,1 | 0,0 | 0,1 | 1,2 | |
| Pfungstadt, Stadt | | | | | | | | | | | | | | |
| 612 | 120 | 215 | 220 | 21 | 259 | 72 | 27 | 67 | 6 | 15 | 7 | — | 445 | |
| 201 | 144 | 87 | 64 | 44 | 41 | 44 | 42 | 12 | 2 | 6 | 2 | 3 | 94 | |
| 5,5 | 1,1 | 1,9 | 2,0 | 0,2 | 2,3 | 0,6 | 0,2 | 0,6 | 0,1 | 0,1 | 0,1 | — | 4,0 | |
| 3,0 | 2,2 | 1,3 | 1,0 | 0,7 | 0,6 | 0,7 | 0,6 | 0,2 | 0,0 | 0,1 | 0,0 | 0,0 | 1,4 | |
| Philippsthal (Werra), Marktgemeinde | | | | | | | | | | | | | | |
| 100 | 7 | 34 | 96 | 16 | 31 | 17 | 5 | 7 | 1 | 3 | — | — | 60 | |
| 44 | 17 | 16 | 38 | 25 | 9 | 9 | 5 | 3 | — | — | — | — | 14 | |
| 4,2 | 0,3 | 1,4 | 4,1 | 0,7 | 1,3 | 0,7 | 0,2 | 0,3 | 0,0 | 0,1 | — | — | 2,5 | |
| 3,4 | 1,3 | 1,2 | 2,9 | 1,9 | 0,7 | 0,7 | 0,4 | 0,2 | — | — | — | — | 1,1 | |
| Pohlheim, Stadt | | | | | | | | | | | | | | |
| 339 | 46 | 104 | 154 | 16 | 212 | 31 | 12 | 53 | 4 | 3 | 4 | 2 | 240 | |
| 139 | 76 | 56 | 66 | 38 | 38 | 22 | 21 | 19 | 3 | 5 | 1 | 5 | 58 | |
| 4,7 | 0,6 | 1,4 | 2,1 | 0,2 | 2,9 | 0,4 | 0,2 | 0,7 | 0,1 | 0,0 | 0,1 | 0,0 | 3,3 | |
| 2,6 | 1,4 | 1,0 | 1,2 | 0,7 | 0,7 | 0,4 | 0,4 | 0,4 | 0,1 | 0,1 | 0,0 | 0,1 | 1,1 | |
| Poppenhausen (Wasserkuppe) | | | | | | | | | | | | | | |
| 103 | 7 | 14 | 28 | 4 | 34 | 11 | — | 11 | — | 2 | — | 1 | 34 | |
| 33 | 10 | 10 | 7 | 11 | 3 | 3 | 3 | 3 | — | 1 | — | 1 | 8 | |
| 6,7 | 0,5 | 0,9 | 1,8 | 0,3 | 2,2 | 0,7 | — | 0,7 | — | 0,1 | — | 0,1 | 2,2 | |
| 3,3 | 1,0 | 1,0 | 0,7 | 1,1 | 0,3 | 0,3 | 0,3 | 0,3 | — | 0,1 | — | 0,1 | 0,8 | |
| Rabenau | | | | | | | | | | | | | | |
| 123 | 8 | 25 | 131 | 13 | 32 | 8 | 6 | 3 | 1 | 2 | 2 | — | 64 | |
| 43 | 21 | 11 | 83 | 29 | 5 | 10 | 4 | 5 | 1 | 2 | — | — | 11 | |
| 5,4 | 0,3 | 1,1 | 5,7 | 0,6 | 1,4 | 0,3 | 0,3 | 0,1 | 0,0 | 0,1 | 0,1 | — | 2,8 | |
| 2,6 | 1,3 | 0,7 | 5,1 | 1,8 | 0,3 | 0,6 | 0,2 | 0,3 | 0,1 | 0,1 | — | — | 0,7 | |

**9. Ergebnisse der Europawahlen
9.2 in den hessischen**

| Gemeinde | Wahlberechtigte | | Wähler/innen – Wahlbeteiligung – | | Abgegebene Stimmen | | CDU | SPD | GRÜNE | AfD | DIE LINKE |
|--|-----------------|---|-------------------------------------|-----------------------------|-----------------------|--------|-------|-------|-------|------|--------------|
| | ins- gesamt | mit Sperr- vermerk "W" (Wahrschein) | ins- gesamt | dar. mit Wahl- schein | un- gültig | gültig | | | | | |
| 440020 Ranstadt | | | | | | | | | | | |
| 19 Anzahl | 4 038 | 544 | 2 248 | 516 | 25 | 2 223 | 583 | 463 | 456 | 245 | 64 |
| 14 Anzahl | 3 965 | 288 | 1 490 | 262 | 11 | 1 479 | 408 | 554 | 153 | 131 | 67 |
| 19 % | x | 13,5 | 55,7 | 23,0 | 1,1 | 98,9 | 26,2 | 20,8 | 20,5 | 11,0 | 2,9 |
| 14 % | x | 7,3 | 37,6 | 17,6 | 0,7 | 99,3 | 27,6 | 37,5 | 10,3 | 8,9 | 4,5 |
| 631022 Rasdorf, Point-Alpha-Gemeinde | | | | | | | | | | | |
| 19 Anzahl | 1 293 | 136 | 797 | 129 | 7 | 790 | 425 | 57 | 77 | 82 | 22 |
| 14 Anzahl | 1 290 | 49 | 518 | 46 | 8 | 510 | 293 | 83 | 34 | 42 | 16 |
| 19 % | x | 10,5 | 61,6 | 16,2 | 0,9 | 99,1 | 53,8 | 7,2 | 9,7 | 10,4 | 2,8 |
| 14 % | x | 3,8 | 40,2 | 8,9 | 1,5 | 98,5 | 57,5 | 16,3 | 6,7 | 8,2 | 3,1 |
| 433010 Raunheim, Stadt | | | | | | | | | | | |
| 19 Anzahl | 8 551 | 778 | 4 092 | 746 | 63 | 4 029 | 855 | 876 | 765 | 530 | 263 |
| 14 Anzahl | 8 476 | 418 | 2 967 | 385 | 58 | 2 909 | 821 | 973 | 265 | 303 | 186 |
| 19 % | x | 9,1 | 47,9 | 18,2 | 1,5 | 98,5 | 21,2 | 21,7 | 19,0 | 13,2 | 6,5 |
| 14 % | x | 4,9 | 35,0 | 13,0 | 2,0 | 98,0 | 28,2 | 33,4 | 9,1 | 10,4 | 6,4 |
| 534017 Rauschenberg, Stadt | | | | | | | | | | | |
| 19 Anzahl | 3 460 | 317 | 1 829 | 308 | 16 | 1 813 | 471 | 380 | 381 | 205 | 68 |
| 14 Anzahl | 3 515 | 136 | 1 223 | 133 | 17 | 1 206 | 347 | 425 | 163 | 95 | 77 |
| 19 % | x | 9,2 | 52,9 | 16,8 | 0,9 | 99,1 | 26,0 | 21,0 | 21,0 | 11,3 | 3,8 |
| 14 % | x | 3,9 | 34,8 | 10,9 | 1,4 | 98,6 | 28,8 | 35,2 | 13,5 | 7,9 | 6,4 |
| 437013 Reichelsheim (Odenwald) | | | | | | | | | | | |
| 19 Anzahl | 6 474 | 1 118 | 3 805 | 1 068 | 47 | 3 758 | 1 164 | 698 | 604 | 439 | 155 |
| 14 Anzahl | 6 595 | 996 | 4 290 | 918 | 160 | 4 130 | 1 660 | 1 206 | 300 | 293 | 161 |
| 19 % | x | 17,3 | 58,8 | 28,1 | 1,2 | 98,8 | 31,0 | 18,6 | 16,1 | 11,7 | 4,1 |
| 14 % | x | 15,1 | 65,0 | 21,4 | 3,7 | 96,3 | 40,2 | 29,2 | 7,3 | 7,1 | 3,9 |
| 440021 Reichelsheim (Wetterau), Stadt | | | | | | | | | | | |
| 19 Anzahl | 5 152 | 805 | 3 136 | 763 | 36 | 3 100 | 793 | 628 | 565 | 442 | 100 |
| 14 Anzahl | 5 274 | 407 | 2 121 | 385 | 31 | 2 090 | 618 | 663 | 232 | 256 | 72 |
| 19 % | x | 15,6 | 60,9 | 24,3 | 1,1 | 98,9 | 25,6 | 20,3 | 18,2 | 14,3 | 3,2 |
| 14 % | x | 7,7 | 40,2 | 18,2 | 1,5 | 98,5 | 29,6 | 31,7 | 11,1 | 12,2 | 3,4 |
| 633022 Reinhardshagen | | | | | | | | | | | |
| 19 Anzahl | 3 641 | 588 | 1 973 | 566 | 36 | 1 937 | 470 | 544 | 334 | 196 | 69 |
| 14 Anzahl | 3 743 | 490 | 2 059 | 454 | 77 | 1 982 | 609 | 791 | 123 | 188 | 79 |
| 19 % | x | 16,1 | 54,2 | 28,7 | 1,8 | 98,2 | 24,3 | 28,1 | 17,2 | 10,1 | 3,6 |
| 14 % | x | 13,1 | 55,0 | 22,0 | 3,7 | 96,3 | 30,7 | 39,9 | 6,2 | 9,5 | 4,0 |
| 432019 Reinheim, Stadt | | | | | | | | | | | |
| 19 Anzahl | 12 674 | 2 201 | 8 713 | 2 066 | 167 | 8 546 | 1 952 | 2 106 | 1 770 | 804 | 415 |
| 14 Anzahl | 12 745 | 1 258 | 5 730 | 1 164 | 85 | 5 645 | 1 518 | 1 999 | 734 | 457 | 270 |
| 19 % | x | 17,4 | 68,7 | 23,7 | 1,9 | 98,1 | 22,8 | 24,6 | 20,7 | 9,4 | 4,9 |
| 14 % | x | 9,9 | 45,0 | 20,3 | 1,5 | 98,5 | 26,9 | 35,4 | 13,0 | 8,1 | 4,8 |
| 531016 Reiskirchen | | | | | | | | | | | |
| 19 Anzahl | 8 215 | 895 | 4 213 | 837 | 59 | 4 154 | 1 162 | 845 | 731 | 524 | 160 |
| 14 Anzahl | 8 295 | 512 | 3 021 | 472 | 59 | 2 962 | 941 | 955 | 268 | 349 | 143 |
| 19 % | x | 10,9 | 51,3 | 19,9 | 1,4 | 98,6 | 28,0 | 20,3 | 17,6 | 12,6 | 3,9 |
| 14 % | x | 6,2 | 36,4 | 15,6 | 2,0 | 98,0 | 31,8 | 32,2 | 9,0 | 11,8 | 4,8 |
| 433011 Riedstadt, Stadt | | | | | | | | | | | |
| 19 Anzahl | 16 839 | 2 963 | 10 355 | 2 810 | 137 | 10 218 | 2 537 | 2 280 | 2 199 | 952 | 479 |
| 14 Anzahl | 16 467 | 1 698 | 7 045 | 1 587 | 100 | 6 945 | 1 997 | 2 395 | 835 | 597 | 389 |
| 19 % | x | 17,6 | 61,5 | 27,1 | 1,3 | 98,7 | 24,8 | 22,3 | 21,5 | 9,3 | 4,7 |
| 14 % | x | 10,3 | 42,8 | 22,5 | 1,4 | 98,6 | 28,8 | 34,5 | 12,0 | 8,6 | 5,6 |
| 431019 Rimbach | | | | | | | | | | | |
| 19 Anzahl | 6 577 | 1 076 | 4 105 | 1 022 | 44 | 4 061 | 1 108 | 804 | 814 | 436 | 152 |
| 14 Anzahl | 6 487 | 621 | 2 885 | 566 | 34 | 2 851 | 931 | 984 | 279 | 206 | 122 |
| 19 % | x | 16,4 | 62,4 | 24,9 | 1,1 | 98,9 | 27,3 | 19,8 | 20,0 | 10,7 | 3,7 |
| 14 % | x | 9,6 | 44,5 | 19,6 | 1,2 | 98,8 | 32,7 | 34,5 | 9,8 | 7,2 | 4,3 |

2019 und 2014
Gemeinden (alphabetische Sortierung)

| Von den gültigen Stimmen entfielen auf | | | | | | | | | | | | | | Gemeinde |
|--|---------|----------------------------|-----------------|-----|---------------|---------|---------------------------|-----|-----|-----|------|-----|----------------------------------|--------------------------------|
| FDP | PIRATEN | Tier- schutz- partei | FREIE WÄHLER | NPD | Die PARTEI | FAMILIE | Volksab- stimm- ung | ÖDP | DKP | BP | MLPD | SGP | Sonstige (2019: Seite 116) | |
| | | | | | | | | | | | | | | Ranstadt |
| 110 | 11 | 49 | 58 | 16 | 42 | 20 | 3 | 8 | 2 | 6 | — | — | 87 | |
| 33 | 14 | 22 | 21 | 41 | 10 | 6 | 2 | 3 | 2 | — | — | — | 12 | |
| 4,9 | 0,5 | 2,2 | 2,6 | 0,7 | 1,9 | 0,9 | 0,1 | 0,4 | 0,1 | 0,3 | — | — | 3,9 | |
| 2,2 | 0,9 | 1,5 | 1,4 | 2,8 | 0,7 | 0,4 | 0,1 | 0,2 | 0,1 | — | — | — | 0,8 | |
| | | | | | | | | | | | | | | Rasdorf, Point-Alpha-Gemeinde |
| 62 | 3 | 11 | 8 | 2 | 9 | 6 | 2 | 3 | — | 2 | — | 1 | 18 | |
| 9 | 2 | 5 | 3 | 9 | 1 | 2 | 1 | 2 | — | — | 1 | — | 7 | |
| 7,8 | 0,4 | 1,4 | 1,0 | 0,3 | 1,1 | 0,8 | 0,3 | 0,4 | — | 0,3 | — | 0,1 | 2,3 | |
| 1,8 | 0,4 | 1,0 | 0,6 | 1,8 | 0,2 | 0,4 | 0,2 | 0,4 | — | — | 0,2 | — | 1,4 | |
| | | | | | | | | | | | | | | Raunheim, Stadt |
| 192 | 28 | 48 | 50 | 13 | 88 | 20 | 6 | 24 | 3 | 3 | 4 | 1 | 260 | |
| 95 | 47 | 25 | 19 | 67 | 17 | 8 | 14 | 3 | 1 | 1 | 7 | 2 | 55 | |
| 4,8 | 0,7 | 1,2 | 1,2 | 0,3 | 2,2 | 0,5 | 0,1 | 0,6 | 0,1 | 0,1 | 0,1 | 0,0 | 6,5 | |
| 3,3 | 1,6 | 0,9 | 0,7 | 2,3 | 0,6 | 0,3 | 0,5 | 0,1 | 0,0 | 0,0 | 0,2 | 0,1 | 1,9 | |
| | | | | | | | | | | | | | | Rauschenberg, Stadt |
| 120 | 10 | 30 | 30 | 5 | 30 | 20 | 1 | 5 | — | 2 | 1 | — | 54 | |
| 28 | 9 | 16 | 6 | 4 | 4 | 10 | 7 | 1 | 1 | — | — | — | 13 | |
| 6,6 | 0,6 | 1,7 | 1,7 | 0,3 | 1,7 | 1,1 | 0,1 | 0,3 | — | 0,1 | 0,1 | — | 3,0 | |
| 2,3 | 0,7 | 1,3 | 0,5 | 0,3 | 0,3 | 0,8 | 0,6 | 0,1 | 0,1 | — | — | — | 1,1 | |
| | | | | | | | | | | | | | | Reichelsheim (Odenwald) |
| 251 | 16 | 76 | 48 | 9 | 72 | 15 | 15 | 38 | 5 | 4 | — | — | 149 | |
| 122 | 63 | 90 | 23 | 37 | 18 | 40 | 20 | 21 | 1 | 3 | — | — | 72 | |
| 6,7 | 0,4 | 2,0 | 1,3 | 0,2 | 1,9 | 0,4 | 0,4 | 1,0 | 0,1 | 0,1 | — | — | 4,0 | |
| 3,0 | 1,5 | 2,2 | 0,6 | 0,9 | 0,4 | 1,0 | 0,5 | 0,5 | 0,0 | 0,1 | — | — | 1,7 | |
| | | | | | | | | | | | | | | Reichelsheim (Wetterau), Stadt |
| 182 | 14 | 52 | 88 | 22 | 57 | 24 | 5 | 15 | — | 4 | — | — | 109 | |
| 51 | 24 | 34 | 27 | 59 | 14 | 5 | 6 | 8 | 1 | — | — | 1 | 19 | |
| 5,9 | 0,5 | 1,7 | 2,8 | 0,7 | 1,8 | 0,8 | 0,2 | 0,5 | — | 0,1 | — | — | 3,5 | |
| 2,4 | 1,1 | 1,6 | 1,3 | 2,8 | 0,7 | 0,2 | 0,3 | 0,4 | 0,0 | — | — | 0,0 | 0,9 | |
| | | | | | | | | | | | | | | Reinhardshagen |
| 106 | 9 | 40 | 45 | 3 | 28 | 14 | 2 | 11 | — | 3 | — | — | 63 | |
| 45 | 25 | 28 | 24 | 13 | 11 | 18 | 15 | 2 | — | — | 1 | — | 10 | |
| 5,5 | 0,5 | 2,1 | 2,3 | 0,2 | 1,4 | 0,7 | 0,1 | 0,6 | — | 0,2 | — | — | 3,3 | |
| 2,3 | 1,3 | 1,4 | 1,2 | 0,7 | 0,6 | 0,9 | 0,8 | 0,1 | — | — | 0,1 | — | 0,5 | |
| | | | | | | | | | | | | | | Reinheim, Stadt |
| 499 | 63 | 137 | 100 | 34 | 165 | 48 | 24 | 60 | 66 | 9 | 3 | 2 | 289 | |
| 211 | 100 | 63 | 35 | 27 | 32 | 29 | 20 | 20 | 75 | 7 | 5 | — | 43 | |
| 5,8 | 0,7 | 1,6 | 1,2 | 0,4 | 1,9 | 0,6 | 0,3 | 0,7 | 0,8 | 0,1 | 0,0 | 0,0 | 3,4 | |
| 3,7 | 1,8 | 1,1 | 0,6 | 0,5 | 0,6 | 0,5 | 0,4 | 0,4 | 1,3 | 0,1 | 0,1 | — | 0,8 | |
| | | | | | | | | | | | | | | Reiskirchen |
| 245 | 20 | 54 | 113 | 12 | 101 | 17 | 11 | 18 | 4 | 2 | — | 1 | 134 | |
| 73 | 25 | 32 | 46 | 53 | 16 | 17 | 14 | 3 | 2 | 1 | — | — | 24 | |
| 5,9 | 0,5 | 1,3 | 2,7 | 0,3 | 2,4 | 0,4 | 0,3 | 0,4 | 0,1 | 0,0 | — | 0,0 | 3,2 | |
| 2,5 | 0,8 | 1,1 | 1,6 | 1,8 | 0,5 | 0,6 | 0,5 | 0,1 | 0,1 | 0,0 | — | — | 0,8 | |
| | | | | | | | | | | | | | | Riedstadt, Stadt |
| 582 | 91 | 173 | 167 | 16 | 222 | 73 | 27 | 56 | 2 | 12 | 4 | — | 346 | |
| 183 | 153 | 78 | 56 | 45 | 29 | 42 | 38 | 21 | 3 | 11 | 4 | — | 69 | |
| 5,7 | 0,9 | 1,7 | 1,6 | 0,2 | 2,2 | 0,7 | 0,3 | 0,5 | 0,0 | 0,1 | 0,0 | — | 3,4 | |
| 2,6 | 2,2 | 1,1 | 0,8 | 0,6 | 0,4 | 0,6 | 0,5 | 0,3 | 0,0 | 0,2 | 0,1 | — | 1,0 | |
| | | | | | | | | | | | | | | Rimbach |
| 314 | 18 | 84 | 57 | 11 | 91 | 20 | 8 | 27 | 3 | — | — | — | 114 | |
| 118 | 38 | 21 | 31 | 20 | 13 | 15 | 12 | 14 | 1 | — | — | — | 46 | |
| 7,7 | 0,4 | 2,1 | 1,4 | 0,3 | 2,2 | 0,5 | 0,2 | 0,7 | 0,1 | — | — | — | 2,8 | |
| 4,1 | 1,3 | 0,7 | 1,1 | 0,7 | 0,5 | 0,5 | 0,4 | 0,5 | 0,0 | — | — | — | 1,6 | |

**9. Ergebnisse der Europawahlen
9.2 in den hessischen**

| Gemeinde | Wahlberechtigte | | Wähler/innen – Wahlbeteiligung – | | Abgegebene Stimmen | | | | | | |
|---|-----------------|---|-------------------------------------|-----------------------------|-----------------------|--------|-------|-------|-------|-------|--------------|
| | ins- gesamt | mit Sperr- vermerk "W" (Wahrschein) | ins- gesamt | dar. mit Wahl- schein | un- gültig | gültig | CDU | SPD | GRÜNE | AfD | DIE LINKE |
| 636010 Ringgau | | | | | | | | | | | |
| 19 Anzahl | 2 457 | 324 | 1 924 | 313 | 76 | 1 848 | 495 | 568 | 180 | 267 | 54 |
| 14 Anzahl | 2 553 | 134 | 1 137 | 124 | 29 | 1 108 | 346 | 459 | 85 | 96 | 38 |
| 19 % | x | 13,2 | 78,3 | 16,3 | 4,0 | 96,0 | 26,8 | 30,7 | 9,7 | 14,4 | 2,9 |
| 14 % | x | 5,2 | 44,5 | 10,9 | 2,6 | 97,4 | 31,2 | 41,4 | 7,7 | 8,7 | 3,4 |
| 440022 Rockenberg | | | | | | | | | | | |
| 19 Anzahl | 3 360 | 618 | 2 084 | 602 | 23 | 2 061 | 752 | 295 | 460 | 150 | 53 |
| 14 Anzahl | 3 447 | 309 | 1 430 | 279 | 23 | 1 407 | 582 | 362 | 135 | 105 | 50 |
| 19 % | x | 18,4 | 62,0 | 28,9 | 1,1 | 98,9 | 36,5 | 14,3 | 22,3 | 7,3 | 2,6 |
| 14 % | x | 9,0 | 41,5 | 19,5 | 1,6 | 98,4 | 41,4 | 25,7 | 9,6 | 7,5 | 3,6 |
| 435023 Rodenbach | | | | | | | | | | | |
| 19 Anzahl | 8 593 | 1 448 | 5 121 | 1 365 | 64 | 5 057 | 1 347 | 940 | 966 | 693 | 179 |
| 14 Anzahl | 8 766 | 1 190 | 5 288 | 1 088 | 173 | 5 115 | 1 685 | 1 773 | 404 | 468 | 220 |
| 19 % | x | 16,9 | 59,6 | 26,7 | 1,2 | 98,8 | 26,6 | 18,6 | 19,1 | 13,7 | 3,5 |
| 14 % | x | 13,6 | 60,3 | 20,6 | 3,3 | 96,7 | 32,9 | 34,7 | 7,9 | 9,1 | 4,3 |
| 438012 Rödermark, Stadt | | | | | | | | | | | |
| 19 Anzahl | 19 461 | 3 570 | 11 788 | 3 378 | 99 | 11 689 | 3 594 | 1 650 | 2 882 | 1 108 | 360 |
| 14 Anzahl | 19 202 | 2 154 | 8 654 | 2 008 | 115 | 8 539 | 3 108 | 2 198 | 1 146 | 764 | 352 |
| 19 % | x | 18,3 | 60,6 | 28,7 | 0,8 | 99,2 | 30,7 | 14,1 | 24,7 | 9,5 | 3,1 |
| 14 % | x | 11,2 | 45,1 | 23,2 | 1,3 | 98,7 | 36,4 | 25,7 | 13,4 | 8,9 | 4,1 |
| 438011 Rodgau, Stadt | | | | | | | | | | | |
| 19 Anzahl | 32 245 | 5 728 | 19 575 | 5 445 | 201 | 19 374 | 5 402 | 2 841 | 4 593 | 1 996 | 687 |
| 14 Anzahl | 32 019 | 3 323 | 13 844 | 3 080 | 215 | 13 629 | 4 564 | 3 794 | 1 591 | 1 285 | 702 |
| 19 % | x | 17,8 | 60,7 | 27,8 | 1,0 | 99,0 | 27,9 | 14,7 | 23,7 | 10,3 | 3,5 |
| 14 % | x | 10,4 | 43,2 | 22,2 | 1,6 | 98,4 | 33,5 | 27,8 | 11,7 | 9,4 | 5,2 |
| 535014 Romrod, Stadt | | | | | | | | | | | |
| 19 Anzahl | 2 196 | 287 | 1 165 | 271 | 11 | 1 154 | 351 | 286 | 170 | 110 | 53 |
| 14 Anzahl | 2 260 | 146 | 882 | 140 | 23 | 859 | 276 | 334 | 78 | 65 | 46 |
| 19 % | x | 13,1 | 53,1 | 23,3 | 0,9 | 99,1 | 30,4 | 24,8 | 14,7 | 9,5 | 4,6 |
| 14 % | x | 6,5 | 39,0 | 15,9 | 2,6 | 97,4 | 32,1 | 38,9 | 9,1 | 7,6 | 5,4 |
| 435024 Ronneburg | | | | | | | | | | | |
| 19 Anzahl | 2 733 | 356 | 1 691 | 341 | 18 | 1 673 | 396 | 345 | 304 | 225 | 52 |
| 14 Anzahl | 2 701 | 255 | 1 157 | 236 | 18 | 1 139 | 330 | 379 | 108 | 130 | 45 |
| 19 % | x | 13,0 | 61,9 | 20,2 | 1,1 | 98,9 | 23,7 | 20,6 | 18,2 | 13,4 | 3,1 |
| 14 % | x | 9,4 | 42,8 | 20,4 | 1,6 | 98,4 | 29,0 | 33,3 | 9,5 | 11,4 | 4,0 |
| 632017 Ronshausen | | | | | | | | | | | |
| 19 Anzahl | 1 885 | 234 | 1 148 | 228 | 10 | 1 138 | 366 | 344 | 146 | 111 | 36 |
| 14 Anzahl | 1 998 | 137 | 843 | 131 | 15 | 828 | 233 | 373 | 63 | 69 | 33 |
| 19 % | x | 12,4 | 60,9 | 19,9 | 0,9 | 99,1 | 32,2 | 30,2 | 12,8 | 9,8 | 3,2 |
| 14 % | x | 6,9 | 42,2 | 15,5 | 1,8 | 98,2 | 28,1 | 45,0 | 7,6 | 8,3 | 4,0 |
| 440023 Rosbach vor der Höhe, Stadt | | | | | | | | | | | |
| 19 Anzahl | 8 985 | 1 585 | 5 637 | 1 523 | 58 | 5 579 | 1 498 | 884 | 1 432 | 506 | 187 |
| 14 Anzahl | 8 970 | 880 | 3 774 | 834 | 37 | 3 737 | 1 176 | 1 079 | 476 | 356 | 159 |
| 19 % | x | 17,6 | 62,7 | 27,0 | 1,0 | 99,0 | 26,9 | 15,8 | 25,7 | 9,1 | 3,4 |
| 14 % | x | 9,8 | 42,1 | 22,1 | 1,0 | 99,0 | 31,5 | 28,9 | 12,7 | 9,5 | 4,3 |
| 635017 Rosenthal, Stadt | | | | | | | | | | | |
| 19 Anzahl | 1 738 | 176 | 924 | 167 | 7 | 917 | 297 | 156 | 179 | 125 | 20 |
| 14 Anzahl | 1 755 | 86 | 600 | 75 | 10 | 590 | 220 | 161 | 61 | 56 | 18 |
| 19 % | x | 10,1 | 53,2 | 18,1 | 0,8 | 99,2 | 32,4 | 17,0 | 19,5 | 13,6 | 2,2 |
| 14 % | x | 4,9 | 34,2 | 12,5 | 1,7 | 98,3 | 37,3 | 27,3 | 10,3 | 9,5 | 3,1 |
| 432020 Roßdorf | | | | | | | | | | | |
| 19 Anzahl | 9 262 | 2 004 | 6 073 | 1 907 | 76 | 5 997 | 1 306 | 1 300 | 1 667 | 431 | 249 |
| 14 Anzahl | 9 122 | 1 223 | 4 480 | 1 171 | 58 | 4 422 | 1 199 | 1 508 | 728 | 309 | 229 |
| 19 % | x | 21,6 | 65,6 | 31,4 | 1,3 | 98,7 | 21,8 | 21,7 | 27,8 | 7,2 | 4,2 |
| 14 % | x | 13,4 | 49,1 | 26,1 | 1,3 | 98,7 | 27,1 | 34,1 | 16,5 | 7,0 | 5,2 |

2019 und 2014
Gemeinden (alphabetische Sortierung)

| Von den gültigen Stimmen entfielen auf | | | | | | | | | | | | | | Gemeinde |
|--|---------|----------------------------|-----------------|-----|---------------|---------|---------------------------|-----|-----|-----|------|-----|----------------------------------|-----------------------------|
| FDP | PIRATEN | Tier- schutz- partei | FREIE WÄHLER | NPD | Die PARTEI | FAMILIE | Volksab- stimm- ung | ÖDP | DKP | BP | MLPD | SGP | Sonstige (2019: Seite 116) | |
| | | | | | | | | | | | | | | Ringgau |
| 119 | 4 | 25 | 57 | 5 | 11 | 10 | 7 | 10 | 1 | 1 | 1 | 1 | 32 | |
| 28 | 6 | 8 | 6 | 14 | 3 | 2 | 3 | 1 | 2 | — | — | 1 | 10 | |
| 6,4 | 0,2 | 1,4 | 3,1 | 0,3 | 0,6 | 0,5 | 0,4 | 0,5 | 0,1 | 0,1 | 0,1 | 0,1 | 1,7 | |
| 2,5 | 0,5 | 0,7 | 0,5 | 1,3 | 0,3 | 0,2 | 0,3 | 0,1 | 0,2 | — | — | 0,1 | 0,9 | |
| | | | | | | | | | | | | | | Rockenberg |
| 101 | 12 | 39 | 44 | 4 | 51 | 7 | 4 | 10 | — | — | — | — | 79 | |
| 53 | 28 | 32 | 12 | 9 | 6 | 10 | 4 | 5 | 2 | 2 | — | — | 10 | |
| 4,9 | 0,6 | 1,9 | 2,1 | 0,2 | 2,5 | 0,3 | 0,2 | 0,5 | — | — | — | — | 3,8 | |
| 3,8 | 2,0 | 2,3 | 0,9 | 0,6 | 0,4 | 0,7 | 0,3 | 0,4 | 0,1 | 0,1 | — | — | 0,7 | |
| | | | | | | | | | | | | | | Rodenbach |
| 330 | 25 | 86 | 83 | 3 | 136 | 26 | 7 | 44 | 3 | 6 | 3 | — | 180 | |
| 185 | 52 | 70 | 42 | 44 | 28 | 22 | 30 | 12 | 5 | 4 | 3 | 1 | 67 | |
| 6,5 | 0,5 | 1,7 | 1,6 | 0,1 | 2,7 | 0,5 | 0,1 | 0,9 | 0,1 | 0,1 | 0,1 | — | 3,6 | |
| 3,6 | 1,0 | 1,4 | 0,8 | 0,9 | 0,5 | 0,4 | 0,6 | 0,2 | 0,1 | 0,1 | 0,1 | 0,0 | 1,3 | |
| | | | | | | | | | | | | | | Rödermark, Stadt |
| 808 | 77 | 167 | 246 | 9 | 220 | 44 | 21 | 89 | 11 | 21 | 2 | — | 380 | |
| 355 | 129 | 111 | 63 | 47 | 62 | 30 | 41 | 23 | 7 | 8 | — | — | 95 | |
| 6,9 | 0,7 | 1,4 | 2,1 | 0,1 | 1,9 | 0,4 | 0,2 | 0,8 | 0,1 | 0,2 | 0,0 | — | 3,3 | |
| 4,2 | 1,5 | 1,3 | 0,7 | 0,6 | 0,7 | 0,4 | 0,5 | 0,3 | 0,1 | 0,1 | — | — | 1,1 | |
| | | | | | | | | | | | | | | Rodgau, Stadt |
| 1 248 | 124 | 364 | 412 | 34 | 563 | 131 | 44 | 142 | 1 | 32 | 6 | 3 | 751 | |
| 435 | 277 | 193 | 122 | 118 | 96 | 91 | 57 | 39 | 11 | 10 | 4 | 3 | 237 | |
| 6,4 | 0,6 | 1,9 | 2,1 | 0,2 | 2,9 | 0,7 | 0,2 | 0,7 | 0,0 | 0,2 | 0,0 | 0,0 | 3,9 | |
| 3,2 | 2,0 | 1,4 | 0,9 | 0,9 | 0,7 | 0,7 | 0,4 | 0,3 | 0,1 | 0,1 | 0,0 | 0,0 | 1,7 | |
| | | | | | | | | | | | | | | Romrod, Stadt |
| 66 | 2 | 10 | 23 | 9 | 25 | 6 | 3 | 6 | — | 1 | — | — | 33 | |
| 26 | 7 | 4 | 7 | 2 | 4 | 2 | — | — | — | 1 | — | — | 7 | |
| 5,7 | 0,2 | 0,9 | 2,0 | 0,8 | 2,2 | 0,5 | 0,3 | 0,5 | — | 0,1 | — | — | 2,9 | |
| 3,0 | 0,8 | 0,5 | 0,8 | 0,2 | 0,5 | 0,2 | — | — | — | 0,1 | — | — | 0,8 | |
| | | | | | | | | | | | | | | Ronneburg |
| 119 | 7 | 37 | 45 | 4 | 38 | 12 | 2 | 10 | 1 | 1 | — | — | 75 | |
| 44 | 10 | 17 | 6 | 29 | 13 | 5 | 4 | 7 | 1 | 1 | — | — | 10 | |
| 7,1 | 0,4 | 2,2 | 2,7 | 0,2 | 2,3 | 0,7 | 0,1 | 0,6 | 0,1 | 0,1 | — | — | 4,5 | |
| 3,9 | 0,9 | 1,5 | 0,5 | 2,5 | 1,1 | 0,4 | 0,4 | 0,6 | 0,1 | 0,1 | — | — | 0,9 | |
| | | | | | | | | | | | | | | Ronshausen |
| 34 | 4 | 10 | 22 | 1 | 22 | 4 | 1 | 3 | — | 1 | 1 | — | 32 | |
| 8 | 6 | 5 | 12 | 6 | — | 6 | 4 | 2 | — | — | — | — | 8 | |
| 3,0 | 0,4 | 0,9 | 1,9 | 0,1 | 1,9 | 0,4 | 0,1 | 0,3 | — | 0,1 | 0,1 | — | 2,8 | |
| 1,0 | 0,7 | 0,6 | 1,4 | 0,7 | — | 0,7 | 0,5 | 0,2 | — | — | — | — | 1,0 | |
| | | | | | | | | | | | | | | Rosbach vor der Höhe, Stadt |
| 418 | 36 | 101 | 107 | 19 | 128 | 26 | 9 | 32 | 1 | 5 | — | — | 190 | |
| 210 | 60 | 49 | 38 | 45 | 18 | 25 | 15 | 8 | 1 | 1 | — | — | 21 | |
| 7,5 | 0,6 | 1,8 | 1,9 | 0,3 | 2,3 | 0,5 | 0,2 | 0,6 | 0,0 | 0,1 | — | — | 3,4 | |
| 5,6 | 1,6 | 1,3 | 1,0 | 1,2 | 0,5 | 0,7 | 0,4 | 0,2 | 0,0 | 0,0 | — | — | 0,6 | |
| | | | | | | | | | | | | | | Rosenthal, Stadt |
| 68 | 2 | 12 | 15 | — | 17 | 2 | 1 | 1 | 1 | 1 | — | — | 20 | |
| 34 | 4 | 8 | 7 | 8 | 4 | 1 | 3 | — | — | — | — | — | 5 | |
| 7,4 | 0,2 | 1,3 | 1,6 | — | 1,9 | 0,2 | 0,1 | 0,1 | 0,1 | 0,1 | — | — | 2,2 | |
| 5,8 | 0,7 | 1,4 | 1,2 | 1,4 | 0,7 | 0,2 | 0,5 | — | — | — | — | — | 0,8 | |
| | | | | | | | | | | | | | | Roßdorf |
| 335 | 54 | 117 | 66 | 13 | 147 | 19 | 3 | 66 | 2 | 2 | 2 | — | 218 | |
| 158 | 77 | 63 | 28 | 18 | 25 | 23 | 9 | 11 | 5 | 1 | 3 | 2 | 26 | |
| 5,6 | 0,9 | 2,0 | 1,1 | 0,2 | 2,5 | 0,3 | 0,1 | 1,1 | 0,0 | 0,0 | 0,0 | — | 3,6 | |
| 3,6 | 1,7 | 1,4 | 0,6 | 0,4 | 0,6 | 0,5 | 0,2 | 0,2 | 0,1 | 0,0 | 0,1 | 0,0 | 0,6 | |

**9. Ergebnisse der Europawahlen
9.2 in den hessischen**

| Gemeinde | Wahlberechtigte | | Wähler/innen – Wahlbeteiligung – | | Abgegebene Stimmen | | CDU | SPD | GRÜNE | AfD | DIE LINKE |
|--------------------------------------|-----------------|---|-------------------------------------|-----------------------------|-----------------------|--------|-------|-------|-------|-------|--------------|
| | ins- gesamt | mit Sperr- vermerk "W" (Wahrschein) | ins- gesamt | dar. mit Wahl- schein | un- gültig | gültig | | | | | |
| 632018 Rotenburg an der Fulda, Stadt | | | | | | | | | | | |
| 19 Anzahl | 10 578 | 1 486 | 5 585 | 1 407 | 90 | 5 495 | 1 526 | 1 307 | 1 066 | 594 | 204 |
| 14 Anzahl | 10 812 | 912 | 4 006 | 806 | 53 | 3 953 | 1 285 | 1 391 | 362 | 418 | 184 |
| 19 % | x | 14,0 | 52,8 | 25,2 | 1,6 | 98,4 | 27,8 | 23,8 | 19,4 | 10,8 | 3,7 |
| 14 % | x | 8,4 | 37,1 | 20,1 | 1,3 | 98,7 | 32,5 | 35,2 | 9,2 | 10,6 | 4,7 |
| 439013 Rüdeshheim am Rhein, Stadt | | | | | | | | | | | |
| 19 Anzahl | 6 505 | 1 196 | 3 628 | 1 114 | 39 | 3 589 | 1 168 | 551 | 740 | 380 | 96 |
| 14 Anzahl | 6 711 | 714 | 2 633 | 666 | 38 | 2 595 | 1 048 | 686 | 233 | 265 | 99 |
| 19 % | x | 18,4 | 55,8 | 30,7 | 1,1 | 98,9 | 32,5 | 15,4 | 20,6 | 10,6 | 2,7 |
| 14 % | x | 10,6 | 39,2 | 25,3 | 1,4 | 98,6 | 40,4 | 26,4 | 9,0 | 10,2 | 3,8 |
| 533013 Runkel, Stadt | | | | | | | | | | | |
| 19 Anzahl | 7 323 | 1 513 | 5 121 | 1 423 | 81 | 5 040 | 1 573 | 1 132 | 768 | 551 | 147 |
| 14 Anzahl | 7 532 | 597 | 3 056 | 565 | 23 | 3 033 | 1 067 | 1 017 | 215 | 318 | 104 |
| 19 % | x | 20,7 | 69,9 | 27,8 | 1,6 | 98,4 | 31,2 | 22,5 | 15,2 | 10,9 | 2,9 |
| 14 % | x | 7,9 | 40,6 | 18,5 | 0,8 | 99,2 | 35,2 | 33,5 | 7,1 | 10,5 | 3,4 |
| 433012 Rüsselsheim am Main, Stadt | | | | | | | | | | | |
| 19 Anzahl | 38 123 | 5 056 | 20 298 | 4 796 | 213 | 20 085 | 4 703 | 3 828 | 4 436 | 2 380 | 1 031 |
| 14 Anzahl | 38 524 | 3 061 | 15 149 | 2 818 | 235 | 14 914 | 4 118 | 4 819 | 1 794 | 1 498 | 1 010 |
| 19 % | x | 13,3 | 53,2 | 23,6 | 1,0 | 99,0 | 23,4 | 19,1 | 22,1 | 11,8 | 5,1 |
| 14 % | x | 7,9 | 39,3 | 18,6 | 1,6 | 98,4 | 27,6 | 32,3 | 12,0 | 10,0 | 6,8 |
| 432021 Schaafheim | | | | | | | | | | | |
| 19 Anzahl | 6 921 | 1 126 | 4 125 | 1 064 | 46 | 4 079 | 1 146 | 737 | 724 | 476 | 129 |
| 14 Anzahl | 6 867 | 672 | 2 846 | 624 | 44 | 2 802 | 917 | 850 | 271 | 222 | 105 |
| 19 % | x | 16,3 | 59,6 | 25,8 | 1,1 | 98,9 | 28,1 | 18,1 | 17,7 | 11,7 | 3,2 |
| 14 % | x | 9,8 | 41,4 | 21,9 | 1,5 | 98,5 | 32,7 | 30,3 | 9,7 | 7,9 | 3,7 |
| 633023 Schauenburg | | | | | | | | | | | |
| 19 Anzahl | 8 417 | 1 379 | 5 118 | 1 313 | 74 | 5 044 | 1 074 | 1 513 | 1 049 | 478 | 187 |
| 14 Anzahl | 8 293 | 837 | 3 746 | 798 | 82 | 3 664 | 876 | 1 530 | 403 | 342 | 189 |
| 19 % | x | 16,4 | 60,8 | 25,7 | 1,4 | 98,6 | 21,3 | 30,0 | 20,8 | 9,5 | 3,7 |
| 14 % | x | 10,1 | 45,2 | 21,3 | 2,2 | 97,8 | 23,9 | 41,8 | 11,0 | 9,3 | 5,2 |
| 632019 Schenkklengsfeld | | | | | | | | | | | |
| 19 Anzahl | 3 592 | 535 | 2 285 | 505 | 20 | 2 265 | 534 | 681 | 327 | 314 | 55 |
| 14 Anzahl | 3 713 | 265 | 1 619 | 260 | 13 | 1 606 | 371 | 775 | 107 | 159 | 47 |
| 19 % | x | 14,9 | 63,6 | 22,1 | 0,9 | 99,1 | 23,6 | 30,1 | 14,4 | 13,9 | 2,4 |
| 14 % | x | 7,1 | 43,6 | 16,1 | 0,8 | 99,2 | 23,1 | 48,3 | 6,7 | 9,9 | 2,9 |
| 439014 Schlangenbad | | | | | | | | | | | |
| 19 Anzahl | 4 788 | 884 | 3 141 | 847 | 17 | 3 124 | 923 | 480 | 760 | 338 | 106 |
| 14 Anzahl | 4 793 | 558 | 2 471 | 522 | 27 | 2 444 | 827 | 603 | 341 | 291 | 117 |
| 19 % | x | 18,5 | 65,6 | 27,0 | 0,5 | 99,5 | 29,5 | 15,4 | 24,3 | 10,8 | 3,4 |
| 14 % | x | 11,6 | 51,6 | 21,1 | 1,1 | 98,9 | 33,8 | 24,7 | 14,0 | 11,9 | 4,8 |
| 535015 Schlitz, Stadt | | | | | | | | | | | |
| 19 Anzahl | 7 513 | 729 | 3 995 | 702 | 37 | 3 958 | 1 164 | 678 | 703 | 522 | 156 |
| 14 Anzahl | 7 625 | 371 | 2 925 | 352 | 51 | 2 874 | 907 | 868 | 300 | 285 | 167 |
| 19 % | x | 9,7 | 53,2 | 17,6 | 0,9 | 99,1 | 29,4 | 17,1 | 17,8 | 13,2 | 3,9 |
| 14 % | x | 4,9 | 38,4 | 12,0 | 1,7 | 98,3 | 31,6 | 30,2 | 10,4 | 9,9 | 5,8 |
| 435025 Schlüchtern, Stadt | | | | | | | | | | | |
| 19 Anzahl | 12 122 | 1 701 | 6 573 | 1 609 | 70 | 6 503 | 1 664 | 1 191 | 1 333 | 941 | 239 |
| 14 Anzahl | 12 380 | 904 | 4 586 | 849 | 63 | 4 523 | 1 421 | 1 317 | 456 | 537 | 258 |
| 19 % | x | 14,0 | 54,2 | 24,5 | 1,1 | 98,9 | 25,6 | 18,3 | 20,5 | 14,5 | 3,7 |
| 14 % | x | 7,3 | 37,0 | 18,5 | 1,4 | 98,6 | 31,4 | 29,1 | 10,1 | 11,9 | 5,7 |
| 434009 Schmitten | | | | | | | | | | | |
| 19 Anzahl | 6 706 | 1 379 | 4 191 | 1 306 | 38 | 4 153 | 1 191 | 508 | 979 | 417 | 173 |
| 14 Anzahl | 6 599 | 818 | 3 123 | 785 | 39 | 3 084 | 1 106 | 668 | 342 | 359 | 168 |
| 19 % | x | 20,6 | 62,5 | 31,2 | 0,9 | 99,1 | 28,7 | 12,2 | 23,6 | 10,0 | 4,2 |
| 14 % | x | 12,4 | 47,3 | 25,1 | 1,2 | 98,8 | 35,9 | 21,7 | 11,1 | 11,6 | 5,4 |

2019 und 2014
Gemeinden (alphabetische Sortierung)

| Von den gültigen Stimmen entfielen auf | | | | | | | | | | | | | | Gemeinde |
|--|---------|----------------------------|-----------------|-----|---------------|---------|---------------------------|-----|-----|-----|------|-----|----------------------------------|----------|
| FDP | PIRATEN | Tier- schutz- partei | FREIE WÄHLER | NPD | Die PARTEI | FAMILIE | Volksab- stimm- ung | ÖDP | DKP | BP | MLPD | SGP | Sonstige (2019: Seite 116) | |
| Rotenburg an der Fulda, Stadt | | | | | | | | | | | | | | |
| 281 | 30 | 81 | 79 | 15 | 88 | 34 | 12 | 27 | — | 2 | 1 | 1 | 147 | |
| 82 | 28 | 49 | 22 | 30 | 14 | 20 | 15 | 11 | — | 3 | 1 | 1 | 37 | |
| 5,1 | 0,5 | 1,5 | 1,4 | 0,3 | 1,6 | 0,6 | 0,2 | 0,5 | — | 0,0 | 0,0 | 0,0 | 2,7 | |
| 2,1 | 0,7 | 1,2 | 0,6 | 0,8 | 0,4 | 0,5 | 0,4 | 0,3 | — | 0,1 | 0,0 | 0,0 | 0,9 | |
| Rüdesheim am Rhein, Stadt | | | | | | | | | | | | | | |
| 260 | 21 | 67 | 54 | 2 | 82 | 19 | 5 | 16 | 4 | 8 | 2 | — | 114 | |
| 93 | 35 | 34 | 17 | 11 | 13 | 13 | 12 | 11 | 2 | 1 | 1 | 1 | 20 | |
| 7,2 | 0,6 | 1,9 | 1,5 | 0,1 | 2,3 | 0,5 | 0,1 | 0,4 | 0,1 | 0,2 | 0,1 | — | 3,2 | |
| 3,6 | 1,3 | 1,3 | 0,7 | 0,4 | 0,5 | 0,5 | 0,5 | 0,4 | 0,1 | 0,0 | 0,0 | 0,0 | 0,8 | |
| Runkel, Stadt | | | | | | | | | | | | | | |
| 319 | 21 | 106 | 85 | 10 | 109 | 41 | 6 | 19 | 1 | 3 | — | 1 | 148 | |
| 93 | 34 | 43 | 22 | 27 | 16 | 13 | 18 | 8 | 1 | 1 | — | — | 36 | |
| 6,3 | 0,4 | 2,1 | 1,7 | 0,2 | 2,2 | 0,8 | 0,1 | 0,4 | 0,0 | 0,1 | — | 0,0 | 2,9 | |
| 3,1 | 1,1 | 1,4 | 0,7 | 0,9 | 0,5 | 0,4 | 0,6 | 0,3 | 0,0 | 0,0 | — | — | 1,2 | |
| Rüsselsheim am Main, Stadt | | | | | | | | | | | | | | |
| 945 | 140 | 334 | 328 | 34 | 482 | 96 | 37 | 98 | 6 | 25 | 46 | 4 | 1 132 | |
| 421 | 292 | 183 | 89 | 165 | 128 | 67 | 77 | 40 | 22 | 6 | 26 | 3 | 156 | |
| 4,7 | 0,7 | 1,7 | 1,6 | 0,2 | 2,4 | 0,5 | 0,2 | 0,5 | 0,0 | 0,1 | 0,2 | 0,0 | 5,6 | |
| 2,8 | 2,0 | 1,2 | 0,6 | 1,1 | 0,9 | 0,4 | 0,5 | 0,3 | 0,1 | 0,0 | 0,2 | 0,0 | 1,0 | |
| Schaaheim | | | | | | | | | | | | | | |
| 207 | 28 | 90 | 142 | 11 | 99 | 44 | 7 | 52 | 3 | 2 | — | — | 182 | |
| 76 | 61 | 28 | 68 | 29 | 24 | 32 | 8 | 36 | 4 | 2 | — | 2 | 67 | |
| 5,1 | 0,7 | 2,2 | 3,5 | 0,3 | 2,4 | 1,1 | 0,2 | 1,3 | 0,1 | 0,0 | — | — | 4,5 | |
| 2,7 | 2,2 | 1,0 | 2,4 | 1,0 | 0,9 | 1,1 | 0,3 | 1,3 | 0,1 | 0,1 | — | 0,1 | 2,4 | |
| Schauenburg | | | | | | | | | | | | | | |
| 253 | 29 | 75 | 88 | 5 | 77 | 37 | 10 | 23 | 4 | 1 | — | — | 141 | |
| 77 | 38 | 55 | 33 | 19 | 16 | 11 | 24 | 3 | 4 | — | 1 | 4 | 39 | |
| 5,0 | 0,6 | 1,5 | 1,7 | 0,1 | 1,5 | 0,7 | 0,2 | 0,5 | 0,1 | 0,0 | — | — | 2,8 | |
| 2,1 | 1,0 | 1,5 | 0,9 | 0,5 | 0,4 | 0,3 | 0,7 | 0,1 | 0,1 | — | 0,0 | 0,1 | 1,1 | |
| Schenklengsfeld | | | | | | | | | | | | | | |
| 133 | 10 | 31 | 38 | 12 | 44 | 14 | 7 | 12 | 1 | 2 | — | — | 50 | |
| 30 | 8 | 17 | 15 | 28 | 9 | 10 | 10 | 1 | 2 | 3 | 1 | 1 | 12 | |
| 5,9 | 0,4 | 1,4 | 1,7 | 0,5 | 1,9 | 0,6 | 0,3 | 0,5 | 0,0 | 0,1 | — | — | 2,2 | |
| 1,9 | 0,5 | 1,1 | 0,9 | 1,7 | 0,6 | 0,6 | 0,6 | 0,1 | 0,1 | 0,2 | 0,1 | 0,1 | 0,7 | |
| Schlangenberg | | | | | | | | | | | | | | |
| 234 | 10 | 47 | 33 | 2 | 62 | 11 | — | 21 | 2 | 2 | 1 | — | 92 | |
| 130 | 37 | 28 | 7 | 10 | 13 | 8 | 3 | 9 | 2 | 2 | — | 1 | 15 | |
| 7,5 | 0,3 | 1,5 | 1,1 | 0,1 | 2,0 | 0,4 | — | 0,7 | 0,1 | 0,1 | 0,0 | — | 2,9 | |
| 5,3 | 1,5 | 1,1 | 0,3 | 0,4 | 0,5 | 0,3 | 0,1 | 0,4 | 0,1 | 0,1 | — | 0,0 | 0,6 | |
| Schlitz, Stadt | | | | | | | | | | | | | | |
| 268 | 17 | 64 | 55 | 10 | 70 | 31 | 8 | 64 | 1 | 7 | 1 | 1 | 138 | |
| 116 | 35 | 40 | 22 | 29 | 29 | 18 | 7 | 8 | 1 | 1 | 1 | 1 | 39 | |
| 6,8 | 0,4 | 1,6 | 1,4 | 0,3 | 1,8 | 0,8 | 0,2 | 1,6 | 0,0 | 0,2 | 0,0 | 0,0 | 3,5 | |
| 4,0 | 1,2 | 1,4 | 0,8 | 1,0 | 1,0 | 0,6 | 0,2 | 0,3 | 0,0 | 0,0 | 0,0 | 0,0 | 1,4 | |
| Schlüchtern, Stadt | | | | | | | | | | | | | | |
| 379 | 48 | 107 | 100 | 16 | 139 | 46 | 14 | 75 | 1 | 11 | 1 | 1 | 197 | |
| 136 | 54 | 60 | 33 | 55 | 24 | 26 | 25 | 23 | 1 | 6 | 6 | 1 | 84 | |
| 5,8 | 0,7 | 1,6 | 1,5 | 0,2 | 2,1 | 0,7 | 0,2 | 1,2 | 0,0 | 0,2 | 0,0 | 0,0 | 3,0 | |
| 3,0 | 1,2 | 1,3 | 0,7 | 1,2 | 0,5 | 0,6 | 0,6 | 0,5 | 0,0 | 0,1 | 0,1 | 0,0 | 1,9 | |
| Schmittchen | | | | | | | | | | | | | | |
| 402 | 37 | 82 | 63 | 7 | 80 | 22 | 4 | 27 | 1 | 5 | — | — | 155 | |
| 235 | 31 | 48 | 42 | 13 | 17 | 7 | 15 | 3 | 3 | 2 | 2 | — | 23 | |
| 9,7 | 0,9 | 2,0 | 1,5 | 0,2 | 1,9 | 0,5 | 0,1 | 0,7 | 0,0 | 0,1 | — | — | 3,7 | |
| 7,6 | 1,0 | 1,6 | 1,4 | 0,4 | 0,6 | 0,2 | 0,5 | 0,1 | 0,1 | 0,1 | 0,1 | — | 0,7 | |

**9. Ergebnisse der Europawahlen
9.2 in den hessischen**

| Gemeinde | Wahlberechtigte | | Wähler/innen – Wahlbeteiligung – | | Abgegebene Stimmen | | | | | | |
|---|-----------------|---|-------------------------------------|-----------------------------|-----------------------|--------|-------|-------|-------|------|--------------|
| | ins- gesamt | mit Sperr- vermerk "W" (Wahrschein) | ins- gesamt | dar. mit Wahl- schein | un- gültig | gültig | CDU | SPD | GRÜNE | AfD | DIE LINKE |
| 532018 Schöffengrund | | | | | | | | | | | |
| 19 Anzahl | 5 146 | 675 | 2 969 | 640 | 29 | 2 940 | 821 | 569 | 648 | 299 | 123 |
| 14 Anzahl | 5 196 | 290 | 2 031 | 274 | 22 | 2 009 | 636 | 702 | 201 | 142 | 95 |
| 19 % | x | 13,1 | 57,7 | 21,6 | 1,0 | 99,0 | 27,9 | 19,4 | 22,0 | 10,2 | 4,2 |
| 14 % | x | 5,6 | 39,1 | 13,5 | 1,1 | 98,9 | 31,7 | 34,9 | 10,0 | 7,1 | 4,7 |
| 435026 Schöneck | | | | | | | | | | | |
| 19 Anzahl | 8 864 | 1 539 | 5 570 | 1 438 | 49 | 5 521 | 1 344 | 1 027 | 1 360 | 569 | 191 |
| 14 Anzahl | 8 986 | 939 | 4 105 | 865 | 43 | 4 062 | 1 123 | 1 317 | 591 | 368 | 209 |
| 19 % | x | 17,4 | 62,8 | 25,8 | 0,9 | 99,1 | 24,3 | 18,6 | 24,6 | 10,3 | 3,5 |
| 14 % | x | 10,4 | 45,7 | 21,1 | 1,0 | 99,0 | 27,6 | 32,4 | 14,5 | 9,1 | 5,1 |
| 535016 Schotten, Stadt | | | | | | | | | | | |
| 19 Anzahl | 8 449 | 993 | 4 349 | 921 | 71 | 4 278 | 1 181 | 869 | 745 | 578 | 133 |
| 14 Anzahl | 8 542 | 575 | 3 082 | 523 | 44 | 3 038 | 975 | 984 | 241 | 311 | 146 |
| 19 % | x | 11,8 | 51,5 | 21,2 | 1,6 | 98,4 | 27,6 | 20,3 | 17,4 | 13,5 | 3,1 |
| 14 % | x | 6,7 | 36,1 | 17,0 | 1,4 | 98,6 | 32,1 | 32,4 | 7,9 | 10,2 | 4,8 |
| 634021 Schrecksbach | | | | | | | | | | | |
| 19 Anzahl | 2 515 | 296 | 1 336 | 279 | 16 | 1 320 | 306 | 399 | 191 | 189 | 30 |
| 14 Anzahl | 2 613 | 153 | 879 | 138 | 14 | 865 | 219 | 367 | 65 | 91 | 24 |
| 19 % | x | 11,8 | 53,1 | 20,9 | 1,2 | 98,8 | 23,2 | 30,2 | 14,5 | 14,3 | 2,3 |
| 14 % | x | 5,9 | 33,6 | 15,7 | 1,6 | 98,4 | 25,3 | 42,4 | 7,5 | 10,5 | 2,8 |
| 436011 Schwalbach am Taunus, Stadt | | | | | | | | | | | |
| 19 Anzahl | 10 105 | 1 922 | 6 146 | 1 825 | 40 | 6 106 | 1 669 | 1 114 | 1 468 | 570 | 233 |
| 14 Anzahl | 10 412 | 1 365 | 4 876 | 1 271 | 37 | 4 839 | 1 522 | 1 493 | 526 | 563 | 232 |
| 19 % | x | 19,0 | 60,8 | 29,7 | 0,7 | 99,3 | 27,3 | 18,2 | 24,0 | 9,3 | 3,8 |
| 14 % | x | 13,1 | 46,8 | 26,1 | 0,8 | 99,2 | 31,5 | 30,9 | 10,9 | 11,6 | 4,8 |
| 634022 Schwalmstadt, Konfirmationsstadt | | | | | | | | | | | |
| 19 Anzahl | 13 811 | 1 620 | 6 996 | 1 528 | 77 | 6 919 | 1 661 | 1 598 | 1 246 | 769 | 274 |
| 14 Anzahl | 14 135 | 876 | 5 240 | 780 | 107 | 5 133 | 1 344 | 1 980 | 504 | 542 | 254 |
| 19 % | x | 11,7 | 50,7 | 21,8 | 1,1 | 98,9 | 24,0 | 23,1 | 18,0 | 11,1 | 4,0 |
| 14 % | x | 6,2 | 37,1 | 14,9 | 2,0 | 98,0 | 26,2 | 38,6 | 9,8 | 10,6 | 4,9 |
| 535017 Schwalmthal | | | | | | | | | | | |
| 19 Anzahl | 2 262 | 249 | 1 285 | 234 | 20 | 1 265 | 352 | 309 | 205 | 121 | 48 |
| 14 Anzahl | 2 353 | 170 | 970 | 162 | 17 | 953 | 299 | 305 | 107 | 93 | 50 |
| 19 % | x | 11,0 | 56,8 | 18,2 | 1,6 | 98,4 | 27,8 | 24,4 | 16,2 | 9,6 | 3,8 |
| 14 % | x | 7,2 | 41,2 | 16,7 | 1,8 | 98,2 | 31,4 | 32,0 | 11,2 | 9,8 | 5,2 |
| 634023 Schwarzenborn, Stadt | | | | | | | | | | | |
| 19 Anzahl | 822 | 92 | 442 | 90 | 10 | 432 | 153 | 112 | 33 | 57 | 7 |
| 14 Anzahl | 846 | 72 | 376 | 70 | 12 | 364 | 153 | 131 | 15 | 32 | 5 |
| 19 % | x | 11,2 | 53,8 | 20,4 | 2,3 | 97,7 | 35,4 | 25,9 | 7,6 | 13,2 | 1,6 |
| 14 % | x | 8,5 | 44,4 | 18,6 | 3,2 | 96,8 | 42,0 | 36,0 | 4,1 | 8,8 | 1,4 |
| 432022 Seeheim-Jugenheim | | | | | | | | | | | |
| 19 Anzahl | 12 219 | 2 604 | 8 453 | 2 471 | 55 | 8 398 | 2 091 | 1 346 | 2 500 | 627 | 333 |
| 14 Anzahl | 12 320 | 1 588 | 6 635 | 1 490 | 62 | 6 573 | 1 894 | 1 812 | 1 251 | 619 | 284 |
| 19 % | x | 21,3 | 69,2 | 29,2 | 0,7 | 99,3 | 24,9 | 16,0 | 29,8 | 7,5 | 4,0 |
| 14 % | x | 12,9 | 53,9 | 22,5 | 0,9 | 99,1 | 28,8 | 27,6 | 19,0 | 9,4 | 4,3 |
| 438013 Seligenstadt, Stadt | | | | | | | | | | | |
| 19 Anzahl | 15 829 | 3 259 | 10 035 | 3 034 | 102 | 9 933 | 3 149 | 1 287 | 2 401 | 900 | 263 |
| 14 Anzahl | 15 697 | 1 892 | 7 002 | 1 750 | 91 | 6 911 | 2 737 | 1 623 | 790 | 566 | 247 |
| 19 % | x | 20,6 | 63,4 | 30,2 | 1,0 | 99,0 | 31,7 | 13,0 | 24,2 | 9,1 | 2,6 |
| 14 % | x | 12,1 | 44,6 | 25,0 | 1,3 | 98,7 | 39,6 | 23,5 | 11,4 | 8,2 | 3,6 |
| 533014 Selters (Taunus) | | | | | | | | | | | |
| 19 Anzahl | 6 261 | 1 438 | 3 208 | 1 396 | 33 | 3 175 | 1 087 | 475 | 576 | 322 | 88 |
| 14 Anzahl | 6 508 | 712 | 2 228 | 671 | 21 | 2 207 | 917 | 584 | 187 | 212 | 70 |
| 19 % | x | 23,0 | 51,2 | 43,5 | 1,0 | 99,0 | 34,2 | 15,0 | 18,1 | 10,1 | 2,8 |
| 14 % | x | 10,9 | 34,2 | 30,1 | 0,9 | 99,1 | 41,5 | 26,5 | 8,5 | 9,6 | 3,2 |

2019 und 2014
Gemeinden (alphabetische Sortierung)

| Von den gültigen Stimmen entfielen auf | | | | | | | | | | | | | | Gemeinde |
|--|---------|----------------------------|-----------------|-----|---------------|---------|---------------------------|-----|-----|-----|------|-----|----------------------------------|-----------------------------------|
| FDP | PIRATEN | Tier- schutz- partei | FREIE WÄHLER | NPD | Die PARTEI | FAMILIE | Volksab- stimm- ung | ÖDP | DKP | BP | MLPD | SGP | Sonstige (2019: Seite 116) | |
| | | | | | | | | | | | | | | Schöffengrund |
| 153 | 6 | 44 | 83 | 4 | 56 | 21 | 8 | 14 | 1 | 1 | 3 | — | 86 | |
| 63 | 33 | 24 | 36 | 18 | 9 | 8 | 5 | 6 | 1 | 1 | 3 | — | 26 | |
| 5,2 | 0,2 | 1,5 | 2,8 | 0,1 | 1,9 | 0,7 | 0,3 | 0,5 | 0,0 | 0,0 | 0,1 | — | 2,9 | |
| 3,1 | 1,6 | 1,2 | 1,8 | 0,9 | 0,4 | 0,4 | 0,2 | 0,3 | 0,0 | 0,0 | 0,1 | — | 1,3 | |
| | | | | | | | | | | | | | | Schöneck |
| 424 | 25 | 102 | 120 | 11 | 98 | 13 | 14 | 33 | 1 | 6 | — | 1 | 182 | |
| 161 | 49 | 58 | 30 | 34 | 12 | 34 | 21 | 14 | 2 | 1 | 1 | — | 37 | |
| 7,7 | 0,5 | 1,8 | 2,2 | 0,2 | 1,8 | 0,2 | 0,3 | 0,6 | 0,0 | 0,1 | — | 0,0 | 3,3 | |
| 4,0 | 1,2 | 1,4 | 0,7 | 0,8 | 0,3 | 0,8 | 0,5 | 0,3 | 0,0 | 0,0 | 0,0 | — | 0,9 | |
| | | | | | | | | | | | | | | Schotten, Stadt |
| 288 | 14 | 80 | 70 | 23 | 84 | 30 | 9 | 30 | 1 | 7 | 1 | 1 | 134 | |
| 117 | 35 | 47 | 24 | 54 | 22 | 17 | 19 | 9 | 1 | 3 | — | 3 | 30 | |
| 6,7 | 0,3 | 1,9 | 1,6 | 0,5 | 2,0 | 0,7 | 0,2 | 0,7 | 0,0 | 0,2 | 0,0 | 0,0 | 3,1 | |
| 3,9 | 1,2 | 1,5 | 0,8 | 1,8 | 0,7 | 0,6 | 0,6 | 0,3 | 0,0 | 0,1 | — | 0,1 | 1,0 | |
| | | | | | | | | | | | | | | Schrecksbach |
| 69 | 3 | 21 | 43 | 4 | 26 | 5 | 1 | 4 | 1 | — | — | 1 | 27 | |
| 31 | 8 | 11 | 11 | 10 | 5 | 5 | 4 | 1 | — | — | — | — | 13 | |
| 5,2 | 0,2 | 1,6 | 3,3 | 0,3 | 2,0 | 0,4 | 0,1 | 0,3 | 0,1 | — | — | 0,1 | 2,0 | |
| 3,6 | 0,9 | 1,3 | 1,3 | 1,2 | 0,6 | 0,6 | 0,5 | 0,1 | — | — | — | — | 1,5 | |
| | | | | | | | | | | | | | | Schwalbach am Taunus, Stadt |
| 453 | 39 | 69 | 60 | — | 133 | 18 | 4 | 26 | 1 | 11 | 1 | — | 237 | |
| 262 | 64 | 41 | 27 | 21 | 16 | 15 | 15 | 10 | 1 | 2 | 1 | 4 | 24 | |
| 7,4 | 0,6 | 1,1 | 1,0 | — | 2,2 | 0,3 | 0,1 | 0,4 | 0,0 | 0,2 | 0,0 | — | 3,9 | |
| 5,4 | 1,3 | 0,8 | 0,6 | 0,4 | 0,3 | 0,3 | 0,3 | 0,2 | 0,0 | 0,0 | 0,0 | 0,1 | 0,5 | |
| | | | | | | | | | | | | | | Schwalmsstadt, Konfirmationsstadt |
| 359 | 48 | 100 | 410 | 21 | 147 | 43 | 16 | 21 | 1 | 8 | — | 4 | 193 | |
| 166 | 55 | 58 | 64 | 24 | 30 | 17 | 26 | 9 | 6 | 1 | 1 | 1 | 51 | |
| 5,2 | 0,7 | 1,4 | 5,9 | 0,3 | 2,1 | 0,6 | 0,2 | 0,3 | 0,0 | 0,1 | — | 0,1 | 2,8 | |
| 3,2 | 1,1 | 1,1 | 1,2 | 0,5 | 0,6 | 0,3 | 0,5 | 0,2 | 0,1 | 0,0 | 0,0 | 0,0 | 1,0 | |
| | | | | | | | | | | | | | | Schwalmtal |
| 74 | 4 | 19 | 43 | 5 | 21 | 8 | 3 | 6 | — | 2 | — | 1 | 44 | |
| 27 | 6 | 12 | 19 | 4 | 7 | 12 | 1 | 3 | — | — | — | — | 8 | |
| 5,8 | 0,3 | 1,5 | 3,4 | 0,4 | 1,7 | 0,6 | 0,2 | 0,5 | — | 0,2 | — | 0,1 | 3,5 | |
| 2,8 | 0,6 | 1,3 | 2,0 | 0,4 | 0,7 | 1,3 | 0,1 | 0,3 | — | — | — | — | 0,8 | |
| | | | | | | | | | | | | | | Schwarzenborn, Stadt |
| 29 | — | 10 | 9 | — | 6 | 3 | 1 | — | — | — | — | — | 12 | |
| 6 | 3 | — | 3 | 5 | — | 5 | 3 | — | — | 1 | — | — | 2 | |
| 6,7 | — | 2,3 | 2,1 | — | 1,4 | 0,7 | 0,2 | — | — | — | — | — | 2,8 | |
| 1,6 | 0,8 | — | 0,8 | 1,4 | — | 1,4 | 0,8 | — | — | 0,3 | — | — | 0,5 | |
| | | | | | | | | | | | | | | Seeheim-Jugenheim |
| 644 | 48 | 150 | 59 | 6 | 178 | 31 | 10 | 86 | 4 | 10 | 2 | 2 | 271 | |
| 311 | 123 | 75 | 38 | 25 | 28 | 32 | 11 | 20 | 5 | 2 | 2 | 2 | 39 | |
| 7,7 | 0,6 | 1,8 | 0,7 | 0,1 | 2,1 | 0,4 | 0,1 | 1,0 | 0,0 | 0,1 | 0,0 | 0,0 | 3,2 | |
| 4,7 | 1,9 | 1,1 | 0,6 | 0,4 | 0,4 | 0,5 | 0,2 | 0,3 | 0,1 | 0,0 | 0,0 | 0,0 | 0,6 | |
| | | | | | | | | | | | | | | Seligenstadt, Stadt |
| 839 | 62 | 122 | 213 | 13 | 227 | 38 | 29 | 78 | 2 | 20 | 1 | 2 | 287 | |
| 346 | 116 | 72 | 95 | 62 | 43 | 33 | 32 | 44 | 2 | 4 | 1 | 1 | 97 | |
| 8,4 | 0,6 | 1,2 | 2,1 | 0,1 | 2,3 | 0,4 | 0,3 | 0,8 | 0,0 | 0,2 | 0,0 | 0,0 | 2,9 | |
| 5,0 | 1,7 | 1,0 | 1,4 | 0,9 | 0,6 | 0,5 | 0,5 | 0,6 | 0,0 | 0,1 | 0,0 | 0,0 | 1,4 | |
| | | | | | | | | | | | | | | Selters (Taunus) |
| 174 | 23 | 59 | 144 | 7 | 79 | 26 | 6 | 16 | 2 | 1 | — | — | 90 | |
| 72 | 23 | 45 | 26 | 16 | 9 | 10 | 13 | 4 | — | — | 1 | 1 | 17 | |
| 5,5 | 0,7 | 1,9 | 4,5 | 0,2 | 2,5 | 0,8 | 0,2 | 0,5 | 0,1 | 0,0 | — | — | 2,8 | |
| 3,3 | 1,0 | 2,0 | 1,2 | 0,7 | 0,4 | 0,5 | 0,6 | 0,2 | — | — | 0,0 | 0,0 | 0,8 | |

**9. Ergebnisse der Europawahlen
9.2 in den hessischen**

| Gemeinde | Wahlberechtigte | | Wähler/innen – Wahlbeteiligung – | | Abgegebene Stimmen | | CDU | SPD | GRÜNE | AfD | DIE LINKE | |
|--|-----------------|---|-------------------------------------|-----------------------------|-----------------------|--------|-------|-------|-------|------|--------------|--|
| | ins- gesamt | mit Sperr- vermerk "W" (Wahrschein) | ins- gesamt | dar. mit Wahl- schein | un- gültig | gültig | | | | | | |
| 532019 Siegbach | | | | | | | | | | | | |
| 19 Anzahl | 2 141 | 114 | 1 085 | 111 | 2 | 1 083 | 282 | 250 | 176 | 161 | 40 | |
| 14 Anzahl | 2 236 | 51 | 687 | 51 | 3 | 684 | 179 | 257 | 62 | 86 | 41 | |
| 19 % | x | 5,3 | 50,7 | 10,2 | 0,2 | 99,8 | 26,0 | 23,1 | 16,3 | 14,9 | 3,7 | |
| 14 % | x | 2,3 | 30,7 | 7,4 | 0,4 | 99,6 | 26,2 | 37,6 | 9,1 | 12,6 | 6,0 | |
| 532020 Sinn | | | | | | | | | | | | |
| 19 Anzahl | 4 821 | 624 | 2 363 | 601 | 30 | 2 333 | 665 | 475 | 443 | 275 | 67 | |
| 14 Anzahl | 4 911 | 356 | 1 638 | 332 | 21 | 1 617 | 520 | 544 | 135 | 162 | 70 | |
| 19 % | x | 12,9 | 49,0 | 25,4 | 1,3 | 98,7 | 28,5 | 20,4 | 19,0 | 11,8 | 2,9 | |
| 14 % | x | 7,2 | 33,4 | 20,3 | 1,3 | 98,7 | 32,2 | 33,6 | 8,3 | 10,0 | 4,3 | |
| 435027 Sinnthal | | | | | | | | | | | | |
| 19 Anzahl | 7 179 | 729 | 3 766 | 689 | 40 | 3 726 | 1 057 | 709 | 450 | 682 | 109 | |
| 14 Anzahl | 7 287 | 385 | 2 507 | 353 | 36 | 2 471 | 810 | 750 | 163 | 321 | 86 | |
| 19 % | x | 10,2 | 52,5 | 18,3 | 1,1 | 98,9 | 28,4 | 19,0 | 12,1 | 18,3 | 2,9 | |
| 14 % | x | 5,3 | 34,4 | 14,1 | 1,4 | 98,6 | 32,8 | 30,4 | 6,6 | 13,0 | 3,5 | |
| 633024 Söhrewald | | | | | | | | | | | | |
| 19 Anzahl | 3 846 | 560 | 2 291 | 537 | 19 | 2 272 | 372 | 808 | 444 | 206 | 145 | |
| 14 Anzahl | 4 000 | 339 | 1 647 | 313 | 29 | 1 618 | 264 | 835 | 178 | 132 | 83 | |
| 19 % | x | 14,6 | 59,6 | 23,4 | 0,8 | 99,2 | 16,4 | 35,6 | 19,5 | 9,1 | 6,4 | |
| 14 % | x | 8,5 | 41,2 | 19,0 | 1,8 | 98,2 | 16,3 | 51,6 | 11,0 | 8,2 | 5,1 | |
| 532021 Solms, Stadt | | | | | | | | | | | | |
| 19 Anzahl | 10 384 | 1 537 | 5 136 | 1 455 | 46 | 5 090 | 1 317 | 1 136 | 939 | 631 | 168 | |
| 14 Anzahl | 10 519 | 831 | 3 563 | 787 | 50 | 3 513 | 1 091 | 1 182 | 344 | 326 | 181 | |
| 19 % | x | 14,8 | 49,5 | 28,3 | 0,9 | 99,1 | 25,9 | 22,3 | 18,4 | 12,4 | 3,3 | |
| 14 % | x | 7,9 | 33,9 | 22,1 | 1,4 | 98,6 | 31,1 | 33,6 | 9,8 | 9,3 | 5,2 | |
| 636011 Sontra, Stadt | | | | | | | | | | | | |
| 19 Anzahl | 6 001 | 631 | 3 084 | 595 | 46 | 3 038 | 815 | 978 | 343 | 391 | 106 | |
| 14 Anzahl | 6 233 | 618 | 4 140 | 569 | 141 | 3 999 | 1 229 | 1 848 | 195 | 278 | 148 | |
| 19 % | x | 10,5 | 51,4 | 19,3 | 1,5 | 98,5 | 26,8 | 32,2 | 11,3 | 12,9 | 3,5 | |
| 14 % | x | 9,9 | 66,4 | 13,7 | 3,4 | 96,6 | 30,7 | 46,2 | 4,9 | 7,0 | 3,7 | |
| 634024 Spangenberg, Liebenbachstadt | | | | | | | | | | | | |
| 19 Anzahl | 4 785 | 585 | 2 664 | 560 | 51 | 2 613 | 567 | 767 | 442 | 295 | 97 | |
| 14 Anzahl | 4 914 | 358 | 2 086 | 336 | 65 | 2 021 | 464 | 912 | 156 | 178 | 94 | |
| 19 % | x | 12,2 | 55,7 | 21,0 | 1,9 | 98,1 | 21,7 | 29,4 | 16,9 | 11,3 | 3,7 | |
| 14 % | x | 7,3 | 42,5 | 16,1 | 3,1 | 96,9 | 23,0 | 45,1 | 7,7 | 8,8 | 4,7 | |
| 534018 Stadtallendorf, Stadt | | | | | | | | | | | | |
| 19 Anzahl | 12 834 | 1 124 | 5 574 | 1 079 | 70 | 5 504 | 1 748 | 1 047 | 791 | 860 | 184 | |
| 14 Anzahl | 13 387 | 650 | 3 945 | 635 | 46 | 3 899 | 1 555 | 1 232 | 250 | 350 | 208 | |
| 19 % | x | 8,8 | 43,4 | 19,4 | 1,3 | 98,7 | 31,8 | 19,0 | 14,4 | 15,6 | 3,3 | |
| 14 % | x | 4,9 | 29,5 | 16,1 | 1,2 | 98,8 | 39,9 | 31,6 | 6,4 | 9,0 | 5,3 | |
| 531017 Staufenberg, Stadt | | | | | | | | | | | | |
| 19 Anzahl | 6 577 | 1 026 | 3 729 | 996 | 48 | 3 681 | 902 | 781 | 775 | 419 | 151 | |
| 14 Anzahl | 6 510 | 547 | 2 526 | 525 | 34 | 2 492 | 703 | 888 | 283 | 230 | 125 | |
| 19 % | x | 15,6 | 56,7 | 26,7 | 1,3 | 98,7 | 24,5 | 21,2 | 21,1 | 11,4 | 4,1 | |
| 14 % | x | 8,4 | 38,8 | 20,8 | 1,3 | 98,7 | 28,2 | 35,6 | 11,4 | 9,2 | 5,0 | |
| 534019 Steffenberg | | | | | | | | | | | | |
| 19 Anzahl | 3 083 | 272 | 1 548 | 257 | 18 | 1 530 | 352 | 362 | 235 | 249 | 67 | |
| 14 Anzahl | 3 172 | 85 | 1 057 | 79 | 9 | 1 048 | 259 | 403 | 98 | 115 | 70 | |
| 19 % | x | 8,8 | 50,2 | 16,6 | 1,2 | 98,8 | 23,0 | 23,7 | 15,4 | 16,3 | 4,4 | |
| 14 % | x | 2,7 | 33,3 | 7,5 | 0,9 | 99,1 | 24,7 | 38,5 | 9,4 | 11,0 | 6,7 | |
| 435028 Steinau an der Straße, Brüder-Grimm-Stadt | | | | | | | | | | | | |
| 19 Anzahl | 8 099 | 1 290 | 4 245 | 1 207 | 54 | 4 191 | 1 225 | 684 | 624 | 736 | 115 | |
| 14 Anzahl | 8 376 | 727 | 2 869 | 665 | 34 | 2 835 | 986 | 761 | 188 | 430 | 117 | |
| 19 % | x | 15,9 | 52,4 | 28,4 | 1,3 | 98,7 | 29,2 | 16,3 | 14,9 | 17,6 | 2,7 | |
| 14 % | x | 8,7 | 34,3 | 23,2 | 1,2 | 98,8 | 34,8 | 26,8 | 6,6 | 15,2 | 4,1 | |

2019 und 2014
Gemeinden (alphabetische Sortierung)

| Von den gültigen Stimmen entfielen auf | | | | | | | | | | | | | | Gemeinde |
|--|---------|----------------------------|-----------------|-----|---------------|---------|---------------------------|-----|-----|-----|------|-----|----------------------------------|---|
| FDP | PIRATEN | Tier- schutz- partei | FREIE WÄHLER | NPD | Die PARTEI | FAMILIE | Volksab- stimm- ung | ÖDP | DKP | BP | MLPD | SGP | Sonstige (2019: Seite 116) | |
| | | | | | | | | | | | | | | Siegbach |
| 41 | 6 | 19 | 13 | 6 | 34 | 13 | 2 | 14 | — | 1 | — | — | 25 | |
| 8 | 8 | 4 | 6 | 4 | 5 | 3 | 2 | — | — | — | — | — | 19 | |
| 3,8 | 0,6 | 1,8 | 1,2 | 0,6 | 3,1 | 1,2 | 0,2 | 1,3 | — | 0,1 | — | — | 2,3 | |
| 1,2 | 1,2 | 0,6 | 0,9 | 0,6 | 0,7 | 0,4 | 0,3 | — | — | — | — | — | 2,8 | |
| | | | | | | | | | | | | | | Sinn |
| 154 | 11 | 36 | 42 | 6 | 52 | 6 | 6 | 22 | 1 | 2 | — | — | 70 | |
| 56 | 17 | 14 | 18 | 10 | 12 | 12 | 9 | 10 | — | 2 | 1 | 1 | 24 | |
| 6,6 | 0,5 | 1,5 | 1,8 | 0,3 | 2,2 | 0,3 | 0,3 | 0,9 | 0,0 | 0,1 | — | — | 3,0 | |
| 3,5 | 1,1 | 0,9 | 1,1 | 0,6 | 0,7 | 0,7 | 0,6 | 0,6 | — | 0,1 | 0,1 | 0,1 | 1,5 | |
| | | | | | | | | | | | | | | Sinntal |
| 265 | 14 | 47 | 84 | 22 | 78 | 30 | 7 | 30 | — | 10 | 1 | 2 | 129 | |
| 80 | 21 | 28 | 29 | 68 | 13 | 17 | 17 | 10 | 1 | 7 | 1 | 2 | 47 | |
| 7,1 | 0,4 | 1,3 | 2,3 | 0,6 | 2,1 | 0,8 | 0,2 | 0,8 | — | 0,3 | 0,0 | 0,1 | 3,5 | |
| 3,2 | 0,8 | 1,1 | 1,2 | 2,8 | 0,5 | 0,7 | 0,7 | 0,4 | 0,0 | 0,3 | 0,0 | 0,1 | 1,9 | |
| | | | | | | | | | | | | | | Söhrewald |
| 100 | 9 | 29 | 24 | 2 | 53 | 8 | 4 | 7 | — | 1 | 1 | — | 59 | |
| 39 | 14 | 17 | 11 | 9 | 13 | 8 | 7 | 4 | 1 | — | — | — | 3 | |
| 4,4 | 0,4 | 1,3 | 1,1 | 0,1 | 2,3 | 0,4 | 0,2 | 0,3 | — | 0,0 | 0,0 | — | 2,6 | |
| 2,4 | 0,9 | 1,1 | 0,7 | 0,6 | 0,8 | 0,5 | 0,4 | 0,2 | 0,1 | — | — | — | 0,2 | |
| | | | | | | | | | | | | | | Solms, Stadt |
| 334 | 29 | 93 | 131 | 11 | 105 | 27 | 9 | 22 | 3 | 8 | 2 | — | 125 | |
| 123 | 38 | 31 | 50 | 32 | 15 | 14 | 9 | 8 | 3 | 1 | — | 2 | 63 | |
| 6,6 | 0,6 | 1,8 | 2,6 | 0,2 | 2,1 | 0,5 | 0,2 | 0,4 | 0,1 | 0,2 | 0,0 | — | 2,5 | |
| 3,5 | 1,1 | 0,9 | 1,4 | 0,9 | 0,4 | 0,4 | 0,3 | 0,2 | 0,1 | 0,0 | — | 0,1 | 1,8 | |
| | | | | | | | | | | | | | | Sontra, Stadt |
| 153 | 9 | 45 | 67 | 5 | 37 | 14 | 4 | 7 | 1 | 3 | — | — | 60 | |
| 68 | 31 | 45 | 27 | 41 | 15 | 24 | 19 | 5 | — | 3 | 1 | 1 | 21 | |
| 5,0 | 0,3 | 1,5 | 2,2 | 0,2 | 1,2 | 0,5 | 0,1 | 0,2 | 0,0 | 0,1 | — | — | 2,0 | |
| 1,7 | 0,8 | 1,1 | 0,7 | 1,0 | 0,4 | 0,6 | 0,5 | 0,1 | — | 0,1 | 0,0 | 0,0 | 0,5 | |
| | | | | | | | | | | | | | | Spangenberg, Liebenbachstadt |
| 155 | 11 | 49 | 49 | 10 | 46 | 20 | 4 | 11 | 2 | 3 | — | 3 | 82 | |
| 90 | 17 | 29 | 8 | 13 | 5 | 18 | 11 | 6 | 3 | — | — | 1 | 16 | |
| 5,9 | 0,4 | 1,9 | 1,9 | 0,4 | 1,8 | 0,8 | 0,2 | 0,4 | 0,1 | 0,1 | — | 0,1 | 3,1 | |
| 4,5 | 0,8 | 1,4 | 0,4 | 0,6 | 0,2 | 0,9 | 0,5 | 0,3 | 0,1 | — | — | 0,0 | 0,8 | |
| | | | | | | | | | | | | | | Stadtallendorf, Stadt |
| 334 | 33 | 105 | 76 | 13 | 70 | 29 | 8 | 20 | — | 12 | — | — | 174 | |
| 103 | 21 | 37 | 16 | 24 | 11 | 11 | 15 | 5 | 2 | 3 | 1 | 1 | 54 | |
| 6,1 | 0,6 | 1,9 | 1,4 | 0,2 | 1,3 | 0,5 | 0,1 | 0,4 | — | 0,2 | — | — | 3,2 | |
| 2,6 | 0,5 | 0,9 | 0,4 | 0,6 | 0,3 | 0,3 | 0,4 | 0,1 | 0,1 | 0,1 | 0,0 | 0,0 | 1,4 | |
| | | | | | | | | | | | | | | Staufenberg, Stadt |
| 179 | 20 | 69 | 107 | 10 | 89 | 20 | 11 | 29 | 4 | 1 | 3 | — | 111 | |
| 77 | 20 | 32 | 38 | 26 | 7 | 13 | 13 | 6 | 6 | 1 | 1 | 2 | 21 | |
| 4,9 | 0,5 | 1,9 | 2,9 | 0,3 | 2,4 | 0,5 | 0,3 | 0,8 | 0,1 | 0,0 | 0,1 | — | 3,0 | |
| 3,1 | 0,8 | 1,3 | 1,5 | 1,0 | 0,3 | 0,5 | 0,5 | 0,2 | 0,2 | 0,0 | 0,0 | 0,1 | 0,8 | |
| | | | | | | | | | | | | | | Steffenberg |
| 83 | 9 | 34 | 34 | 2 | 25 | 9 | 2 | 18 | — | 2 | 1 | — | 46 | |
| 17 | 10 | 7 | 8 | 7 | 7 | 9 | 6 | 3 | 1 | 1 | — | 4 | 23 | |
| 5,4 | 0,6 | 2,2 | 2,2 | 0,1 | 1,6 | 0,6 | 0,1 | 1,2 | — | 0,1 | 0,1 | — | 3,0 | |
| 1,6 | 1,0 | 0,7 | 0,8 | 0,7 | 0,7 | 0,9 | 0,6 | 0,3 | 0,1 | 0,1 | — | 0,4 | 2,2 | |
| | | | | | | | | | | | | | | Steinau an der Straße, Brüder-Grimm-Stadt |
| 255 | 32 | 66 | 74 | 13 | 116 | 24 | 15 | 44 | 3 | 4 | — | 1 | 160 | |
| 89 | 36 | 36 | 30 | 38 | 8 | 16 | 16 | 16 | 5 | 3 | — | — | 60 | |
| 6,1 | 0,8 | 1,6 | 1,8 | 0,3 | 2,8 | 0,6 | 0,4 | 1,0 | 0,1 | 0,1 | — | 0,0 | 3,8 | |
| 3,1 | 1,3 | 1,3 | 1,1 | 1,3 | 0,3 | 0,6 | 0,6 | 0,6 | 0,2 | 0,1 | — | — | 2,1 | |

**9. Ergebnisse der Europawahlen
9.2 in den hessischen**

| Gemeinde | Wahlberechtigte | | Wähler/innen – Wahlbeteiligung – | | Abgegebene Stimmen | | CDU | SPD | GRÜNE | AfD | DIE LINKE |
|---|-----------------|---|-------------------------------------|-----------------------------|-----------------------|--------|-------|-------|-------|-------|--------------|
| | ins- gesamt | mit Sperr- vermerk "W" (Wahrschein) | ins- gesamt | dar. mit Wahl- schein | un- gültig | gültig | | | | | |
| 434010 Steinbach (Taunus), Stadt | | | | | | | | | | | |
| 19 Anzahl | 6 721 | 1 224 | 3 840 | 1 170 | 31 | 3 809 | 1 030 | 767 | 849 | 363 | 139 |
| 14 Anzahl | 6 736 | 860 | 3 138 | 819 | 36 | 3 102 | 901 | 929 | 348 | 347 | 162 |
| 19 % | x | 18,2 | 57,1 | 30,5 | 0,8 | 99,2 | 27,0 | 20,1 | 22,3 | 9,5 | 3,6 |
| 14 % | x | 12,8 | 46,6 | 26,1 | 1,1 | 98,9 | 29,0 | 29,9 | 11,2 | 11,2 | 5,2 |
| 433013 Stockstadt am Rhein | | | | | | | | | | | |
| 19 Anzahl | 4 251 | 714 | 2 314 | 684 | 22 | 2 292 | 561 | 528 | 435 | 274 | 96 |
| 14 Anzahl | 4 229 | 591 | 2 458 | 536 | 70 | 2 388 | 841 | 862 | 185 | 166 | 93 |
| 19 % | x | 16,8 | 54,4 | 29,6 | 1,0 | 99,0 | 24,5 | 23,0 | 19,0 | 12,0 | 4,2 |
| 14 % | x | 14,0 | 58,1 | 21,8 | 2,8 | 97,2 | 35,2 | 36,1 | 7,7 | 7,0 | 3,9 |
| 436012 Sulzbach (Taunus) | | | | | | | | | | | |
| 19 Anzahl | 6 267 | 1 268 | 4 171 | 1 207 | 28 | 4 143 | 1 171 | 683 | 1 042 | 345 | 139 |
| 14 Anzahl | 6 319 | 769 | 3 108 | 740 | 56 | 3 052 | 1 042 | 854 | 351 | 306 | 137 |
| 19 % | x | 20,2 | 66,6 | 28,9 | 0,7 | 99,3 | 28,3 | 16,5 | 25,2 | 8,3 | 3,4 |
| 14 % | x | 12,2 | 49,2 | 23,8 | 1,8 | 98,2 | 34,1 | 28,0 | 11,5 | 10,0 | 4,5 |
| 631023 Tann (Rhön), Stadt | | | | | | | | | | | |
| 19 Anzahl | 3 562 | 314 | 1 863 | 300 | 15 | 1 848 | 594 | 343 | 256 | 318 | 42 |
| 14 Anzahl | 3 632 | 205 | 1 313 | 198 | 13 | 1 300 | 509 | 387 | 93 | 125 | 46 |
| 19 % | x | 8,8 | 52,3 | 16,1 | 0,8 | 99,2 | 32,1 | 18,6 | 13,9 | 17,2 | 2,3 |
| 14 % | x | 5,6 | 36,2 | 15,1 | 1,0 | 99,0 | 39,2 | 29,8 | 7,2 | 9,6 | 3,5 |
| 439015 Taunusstein, Stadt | | | | | | | | | | | |
| 19 Anzahl | 21 666 | 4 389 | 13 451 | 4 108 | 130 | 13 321 | 4 123 | 2 147 | 2 838 | 1 475 | 497 |
| 14 Anzahl | 21 759 | 2 618 | 9 543 | 2 446 | 100 | 9 443 | 3 052 | 2 647 | 1 125 | 1 104 | 409 |
| 19 % | x | 20,3 | 62,1 | 30,5 | 1,0 | 99,0 | 31,0 | 16,1 | 21,3 | 11,1 | 3,7 |
| 14 % | x | 12,0 | 43,9 | 25,6 | 1,0 | 99,0 | 32,3 | 28,0 | 11,9 | 11,7 | 4,3 |
| 433014 Trebur | | | | | | | | | | | |
| 19 Anzahl | 10 264 | 1 566 | 6 204 | 1 463 | 72 | 6 132 | 1 579 | 1 147 | 1 378 | 583 | 210 |
| 14 Anzahl | 10 278 | 956 | 4 472 | 905 | 65 | 4 407 | 1 415 | 1 472 | 539 | 312 | 179 |
| 19 % | x | 15,3 | 60,4 | 23,6 | 1,2 | 98,8 | 25,8 | 18,7 | 22,5 | 9,5 | 3,4 |
| 14 % | x | 9,3 | 43,5 | 20,2 | 1,5 | 98,5 | 32,1 | 33,4 | 12,2 | 7,1 | 4,1 |
| 633025 Trendelburg, Stadt | | | | | | | | | | | |
| 19 Anzahl | 4 147 | 526 | 2 185 | 506 | 24 | 2 161 | 520 | 657 | 323 | 199 | 71 |
| 14 Anzahl | 4 234 | 292 | 1 505 | 273 | 25 | 1 480 | 413 | 647 | 88 | 139 | 56 |
| 19 % | x | 12,7 | 52,7 | 23,2 | 1,1 | 98,9 | 24,1 | 30,4 | 14,9 | 9,2 | 3,3 |
| 14 % | x | 6,9 | 35,5 | 18,1 | 1,7 | 98,3 | 27,9 | 43,7 | 5,9 | 9,4 | 3,8 |
| 635018 Twistetal | | | | | | | | | | | |
| 19 Anzahl | 3 484 | 368 | 1 951 | 350 | 17 | 1 934 | 619 | 384 | 341 | 193 | 45 |
| 14 Anzahl | 3 602 | 212 | 1 426 | 199 | 15 | 1 411 | 506 | 473 | 133 | 109 | 47 |
| 19 % | x | 10,6 | 56,0 | 17,9 | 0,9 | 99,1 | 32,0 | 19,9 | 17,6 | 10,0 | 2,3 |
| 14 % | x | 5,9 | 39,6 | 14,0 | 1,1 | 98,9 | 35,9 | 33,5 | 9,4 | 7,7 | 3,3 |
| 535018 Ulrichstein, Stadt | | | | | | | | | | | |
| 19 Anzahl | 2 403 | 273 | 1 330 | 268 | 22 | 1 308 | 334 | 284 | 196 | 200 | 55 |
| 14 Anzahl | 2 463 | 112 | 941 | 108 | 8 | 933 | 284 | 301 | 71 | 100 | 65 |
| 19 % | x | 11,4 | 55,3 | 20,2 | 1,7 | 98,3 | 25,5 | 21,7 | 15,0 | 15,3 | 4,2 |
| 14 % | x | 4,5 | 38,2 | 11,5 | 0,9 | 99,1 | 30,4 | 32,3 | 7,6 | 10,7 | 7,0 |
| 434011 Usingen, Stadt | | | | | | | | | | | |
| 19 Anzahl | 10 285 | 1 833 | 6 038 | 1 726 | 34 | 6 004 | 1 796 | 884 | 1 416 | 626 | 188 |
| 14 Anzahl | 10 004 | 974 | 4 420 | 897 | 41 | 4 379 | 1 544 | 1 097 | 528 | 519 | 177 |
| 19 % | x | 17,8 | 58,7 | 28,6 | 0,6 | 99,4 | 29,9 | 14,7 | 23,6 | 10,4 | 3,1 |
| 14 % | x | 9,7 | 44,2 | 20,3 | 0,9 | 99,1 | 35,3 | 25,1 | 12,1 | 11,9 | 4,0 |
| 633026 Vellmar, Stadt | | | | | | | | | | | |
| 19 Anzahl | 14 260 | 2 315 | 8 318 | 2 236 | 104 | 8 214 | 2 037 | 2 080 | 1 875 | 774 | 305 |
| 14 Anzahl | 14 641 | 1 817 | 7 664 | 1 700 | 169 | 7 495 | 2 009 | 3 099 | 746 | 706 | 369 |
| 19 % | x | 16,2 | 58,3 | 26,9 | 1,3 | 98,7 | 24,8 | 25,3 | 22,8 | 9,4 | 3,7 |
| 14 % | x | 12,4 | 52,3 | 22,2 | 2,2 | 97,8 | 26,8 | 41,3 | 10,0 | 9,4 | 4,9 |

2019 und 2014
Gemeinden (alphabetische Sortierung)

| Von den gültigen Stimmen entfielen auf | | | | | | | | | | | | | | Gemeinde |
|--|---------|----------------------------|-----------------|-----|---------------|---------|---------------------------|-----|-----|-----|------|-----|----------------------------------|---------------------------|
| FDP | PIRATEN | Tier- schutz- partei | FREIE WÄHLER | NPD | Die PARTEI | FAMILIE | Volksab- stimm- ung | ÖDP | DKP | BP | MLPD | SGP | Sonstige (2019: Seite 116) | |
| | | | | | | | | | | | | | | Steinbach (Taurus), Stadt |
| 290 | 14 | 51 | 29 | 7 | 89 | 6 | 13 | 15 | 1 | 8 | 1 | 1 | 136 | |
| 216 | 36 | 42 | 21 | 18 | 7 | 11 | 17 | 9 | 2 | 2 | — | — | 34 | |
| 7,6 | 0,4 | 1,3 | 0,8 | 0,2 | 2,3 | 0,2 | 0,3 | 0,4 | 0,0 | 0,2 | 0,0 | 0,0 | 3,6 | |
| 7,0 | 1,2 | 1,4 | 0,7 | 0,6 | 0,2 | 0,4 | 0,5 | 0,3 | 0,1 | 0,1 | — | — | 1,1 | |
| | | | | | | | | | | | | | | Stockstadt am Rhein |
| 129 | 23 | 46 | 35 | 4 | 49 | 14 | 4 | 11 | 1 | 2 | 1 | 1 | 78 | |
| 52 | 32 | 42 | 21 | 14 | 16 | 11 | 10 | 3 | 2 | 1 | 1 | 1 | 35 | |
| 5,6 | 1,0 | 2,0 | 1,5 | 0,2 | 2,1 | 0,6 | 0,2 | 0,5 | 0,0 | 0,1 | 0,0 | 0,0 | 3,4 | |
| 2,2 | 1,3 | 1,8 | 0,9 | 0,6 | 0,7 | 0,5 | 0,4 | 0,1 | 0,1 | 0,0 | 0,0 | 0,0 | 1,5 | |
| | | | | | | | | | | | | | | Sulzbach (Taurus) |
| 312 | 19 | 58 | 83 | 5 | 100 | 24 | 3 | 22 | 2 | 1 | — | — | 134 | |
| 178 | 43 | 30 | 40 | 9 | 18 | 10 | 6 | 13 | 1 | — | 1 | — | 13 | |
| 7,5 | 0,5 | 1,4 | 2,0 | 0,1 | 2,4 | 0,6 | 0,1 | 0,5 | 0,0 | 0,0 | — | — | 3,2 | |
| 5,8 | 1,4 | 1,0 | 1,3 | 0,3 | 0,6 | 0,3 | 0,2 | 0,4 | 0,0 | — | 0,0 | — | 0,4 | |
| | | | | | | | | | | | | | | Tann (Rhön), Stadt |
| 116 | 5 | 31 | 24 | 4 | 30 | 15 | 3 | 11 | — | 2 | — | 1 | 53 | |
| 64 | 7 | 13 | 6 | 20 | 3 | 7 | 1 | 4 | — | 2 | 1 | — | 12 | |
| 6,3 | 0,3 | 1,7 | 1,3 | 0,2 | 1,6 | 0,8 | 0,2 | 0,6 | — | 0,1 | — | 0,1 | 2,9 | |
| 4,9 | 0,5 | 1,0 | 0,5 | 1,5 | 0,2 | 0,5 | 0,1 | 0,3 | — | 0,2 | 0,1 | — | 0,9 | |
| | | | | | | | | | | | | | | Taunusstein, Stadt |
| 888 | 79 | 197 | 198 | 12 | 266 | 68 | 13 | 69 | 3 | 13 | 1 | 4 | 430 | |
| 455 | 129 | 112 | 79 | 50 | 44 | 43 | 33 | 35 | 5 | 7 | 2 | 2 | 110 | |
| 6,7 | 0,6 | 1,5 | 1,5 | 0,1 | 2,0 | 0,5 | 0,1 | 0,5 | 0,0 | 0,1 | 0,0 | 0,0 | 3,2 | |
| 4,8 | 1,4 | 1,2 | 0,8 | 0,5 | 0,5 | 0,5 | 0,3 | 0,4 | 0,1 | 0,1 | 0,0 | 0,0 | 1,2 | |
| | | | | | | | | | | | | | | Trebur |
| 336 | 41 | 113 | 265 | 8 | 119 | 48 | 17 | 40 | 4 | 9 | 1 | 1 | 233 | |
| 164 | 77 | 63 | 28 | 30 | 31 | 20 | 27 | 8 | 2 | 1 | 1 | 1 | 37 | |
| 5,5 | 0,7 | 1,8 | 4,3 | 0,1 | 1,9 | 0,8 | 0,3 | 0,7 | 0,1 | 0,1 | 0,0 | 0,0 | 3,8 | |
| 3,7 | 1,7 | 1,4 | 0,6 | 0,7 | 0,7 | 0,5 | 0,6 | 0,2 | 0,0 | 0,0 | 0,0 | 0,0 | 0,8 | |
| | | | | | | | | | | | | | | Trendelburg, Stadt |
| 118 | 9 | 39 | 85 | 5 | 38 | 34 | 3 | 11 | — | 1 | — | 1 | 47 | |
| 49 | 10 | 12 | 27 | 8 | 6 | 6 | 4 | 7 | — | 2 | — | — | 6 | |
| 5,5 | 0,4 | 1,8 | 3,9 | 0,2 | 1,8 | 1,6 | 0,1 | 0,5 | — | 0,0 | — | 0,0 | 2,2 | |
| 3,3 | 0,7 | 0,8 | 1,8 | 0,5 | 0,4 | 0,4 | 0,3 | 0,5 | — | 0,1 | — | — | 0,4 | |
| | | | | | | | | | | | | | | Twistetal |
| 172 | 4 | 27 | 27 | 6 | 39 | 7 | 10 | 8 | — | 2 | — | — | 50 | |
| 72 | 5 | 11 | 12 | 8 | 5 | 7 | 5 | 3 | — | 2 | — | — | 13 | |
| 8,9 | 0,2 | 1,4 | 1,4 | 0,3 | 2,0 | 0,4 | 0,5 | 0,4 | — | 0,1 | — | — | 2,6 | |
| 5,1 | 0,4 | 0,8 | 0,9 | 0,6 | 0,4 | 0,5 | 0,4 | 0,2 | — | 0,1 | — | — | 0,9 | |
| | | | | | | | | | | | | | | Ulrichstein, Stadt |
| 111 | 5 | 16 | 29 | 4 | 27 | 5 | 1 | 8 | — | 2 | — | — | 31 | |
| 30 | 6 | 15 | 6 | 17 | 3 | 11 | 3 | 3 | 3 | 2 | — | — | 13 | |
| 8,5 | 0,4 | 1,2 | 2,2 | 0,3 | 2,1 | 0,4 | 0,1 | 0,6 | — | 0,2 | — | — | 2,4 | |
| 3,2 | 0,6 | 1,6 | 0,6 | 1,8 | 0,3 | 1,2 | 0,3 | 0,3 | 0,3 | 0,2 | — | — | 1,4 | |
| | | | | | | | | | | | | | | Usingen, Stadt |
| 456 | 32 | 109 | 79 | 9 | 119 | 33 | 10 | 31 | 4 | 4 | — | 1 | 207 | |
| 224 | 51 | 59 | 33 | 24 | 15 | 16 | 22 | 12 | 5 | 3 | — | 1 | 49 | |
| 7,6 | 0,5 | 1,8 | 1,3 | 0,1 | 2,0 | 0,5 | 0,2 | 0,5 | 0,1 | 0,1 | — | 0,0 | 3,4 | |
| 5,1 | 1,2 | 1,3 | 0,8 | 0,5 | 0,3 | 0,4 | 0,5 | 0,3 | 0,1 | 0,1 | — | 0,0 | 1,1 | |
| | | | | | | | | | | | | | | Vellmar, Stadt |
| 461 | 53 | 95 | 104 | 4 | 113 | 36 | 8 | 31 | 1 | 3 | 5 | 2 | 227 | |
| 179 | 61 | 66 | 49 | 43 | 29 | 40 | 26 | 21 | 3 | 1 | 1 | 1 | 46 | |
| 5,6 | 0,6 | 1,2 | 1,3 | 0,0 | 1,4 | 0,4 | 0,1 | 0,4 | 0,0 | 0,0 | 0,1 | 0,0 | 2,8 | |
| 2,4 | 0,8 | 0,9 | 0,7 | 0,6 | 0,4 | 0,5 | 0,3 | 0,3 | 0,0 | 0,0 | 0,0 | 0,0 | 0,6 | |

**9. Ergebnisse der Europawahlen
9.2 in den hessischen**

| Gemeinde | Wahlberechtigte | | Wähler/innen – Wahlbeteiligung – | | Abgegebene Stimmen | | CDU | SPD | GRÜNE | AfD | DIE LINKE |
|-----------------------------------|-----------------|---|-------------------------------------|-----------------------------|-----------------------|--------|-------|-------|-------|-------|--------------|
| | ins- gesamt | mit Sperr- vermerk "W" (Wahrschein) | ins- gesamt | dar. mit Wahl- schein | un- gültig | gültig | | | | | |
| 431020 Viernheim, Stadt | | | | | | | | | | | |
| 19 Anzahl | 22 884 | 4 111 | 12 309 | 3 895 | 140 | 12 169 | 3 454 | 2 150 | 2 510 | 1 547 | 410 |
| 14 Anzahl | 23 220 | 2 373 | 8 781 | 2 163 | 81 | 8 700 | 3 015 | 2 592 | 858 | 855 | 347 |
| 19 % | x | 18,0 | 53,8 | 31,6 | 1,1 | 98,9 | 28,4 | 17,7 | 20,6 | 12,7 | 3,4 |
| 14 % | x | 10,2 | 37,8 | 24,6 | 0,9 | 99,1 | 34,7 | 29,8 | 9,9 | 9,8 | 4,0 |
| 533015 Villmar, Marktflecken | | | | | | | | | | | |
| 19 Anzahl | 5 454 | 1 014 | 3 137 | 988 | 50 | 3 087 | 999 | 666 | 548 | 308 | 92 |
| 14 Anzahl | 5 482 | 591 | 2 276 | 570 | 33 | 2 243 | 797 | 780 | 160 | 228 | 78 |
| 19 % | x | 18,6 | 57,5 | 31,5 | 1,6 | 98,4 | 32,4 | 21,6 | 17,8 | 10,0 | 3,0 |
| 14 % | x | 10,8 | 41,5 | 25,0 | 1,4 | 98,6 | 35,5 | 34,8 | 7,1 | 10,2 | 3,5 |
| 635019 Vöhl, Nationalparkgemeinde | | | | | | | | | | | |
| 19 Anzahl | 4 582 | 554 | 3 088 | 525 | 75 | 3 013 | 811 | 751 | 540 | 290 | 78 |
| 14 Anzahl | 4 688 | 246 | 1 844 | 229 | 19 | 1 825 | 533 | 675 | 178 | 168 | 75 |
| 19 % | x | 12,1 | 67,4 | 17,0 | 2,4 | 97,6 | 26,9 | 24,9 | 17,9 | 9,6 | 2,6 |
| 14 % | x | 5,2 | 39,3 | 12,4 | 1,0 | 99,0 | 29,2 | 37,0 | 9,8 | 9,2 | 4,1 |
| 635020 Volkmarsen, Stadt | | | | | | | | | | | |
| 19 Anzahl | 5 283 | 706 | 2 826 | 673 | 33 | 2 793 | 897 | 594 | 503 | 301 | 94 |
| 14 Anzahl | 5 358 | 441 | 2 028 | 416 | 34 | 1 994 | 725 | 636 | 159 | 172 | 103 |
| 19 % | x | 13,4 | 53,5 | 23,8 | 1,2 | 98,8 | 32,1 | 21,3 | 18,0 | 10,8 | 3,4 |
| 14 % | x | 8,2 | 37,8 | 20,5 | 1,7 | 98,3 | 36,4 | 31,9 | 8,0 | 8,6 | 5,2 |
| 634025 Wabern | | | | | | | | | | | |
| 19 Anzahl | 5 891 | 767 | 3 271 | 741 | 53 | 3 218 | 729 | 847 | 627 | 365 | 99 |
| 14 Anzahl | 5 903 | 502 | 2 425 | 447 | 60 | 2 365 | 626 | 983 | 258 | 180 | 97 |
| 19 % | x | 13,0 | 55,5 | 22,7 | 1,6 | 98,4 | 22,7 | 26,3 | 19,5 | 11,3 | 3,1 |
| 14 % | x | 8,5 | 41,1 | 18,4 | 2,5 | 97,5 | 26,5 | 41,6 | 10,9 | 7,6 | 4,1 |
| 435029 Wächtersbach, Stadt | | | | | | | | | | | |
| 19 Anzahl | 9 074 | 1 391 | 4 987 | 1 337 | 67 | 4 920 | 1 220 | 1 089 | 929 | 709 | 165 |
| 14 Anzahl | 9 037 | 793 | 3 560 | 745 | 56 | 3 504 | 1 036 | 1 227 | 333 | 400 | 154 |
| 19 % | x | 15,3 | 55,0 | 26,8 | 1,3 | 98,7 | 24,8 | 22,1 | 18,9 | 14,4 | 3,4 |
| 14 % | x | 8,8 | 39,4 | 20,9 | 1,6 | 98,4 | 29,6 | 35,0 | 9,5 | 11,4 | 4,4 |
| 633027 Wahlsburg | | | | | | | | | | | |
| 19 Anzahl | 1 687 | 214 | 973 | 209 | 7 | 966 | 191 | 346 | 155 | 71 | 42 |
| 14 Anzahl | 1 740 | 140 | 694 | 135 | 4 | 690 | 141 | 310 | 72 | 69 | 27 |
| 19 % | x | 12,7 | 57,7 | 21,5 | 0,7 | 99,3 | 19,8 | 35,8 | 16,0 | 7,3 | 4,3 |
| 14 % | x | 8,0 | 39,9 | 19,5 | 0,6 | 99,4 | 20,4 | 44,9 | 10,4 | 10,0 | 3,9 |
| 533016 Waldbrunn (Westerwald) | | | | | | | | | | | |
| 19 Anzahl | 4 273 | 740 | 2 317 | 718 | 28 | 2 289 | 906 | 311 | 323 | 270 | 69 |
| 14 Anzahl | 4 397 | 360 | 1 617 | 338 | 27 | 1 590 | 724 | 415 | 110 | 145 | 58 |
| 19 % | x | 17,3 | 54,2 | 31,0 | 1,2 | 98,8 | 39,6 | 13,6 | 14,1 | 11,8 | 3,0 |
| 14 % | x | 8,2 | 36,8 | 20,9 | 1,7 | 98,3 | 45,5 | 26,1 | 6,9 | 9,1 | 3,6 |
| 635021 Waldeck, Stadt | | | | | | | | | | | |
| 19 Anzahl | 5 608 | 797 | 3 104 | 762 | 23 | 3 081 | 919 | 642 | 617 | 288 | 76 |
| 14 Anzahl | 5 730 | 474 | 2 270 | 444 | 20 | 2 250 | 717 | 766 | 239 | 171 | 80 |
| 19 % | x | 14,2 | 55,3 | 24,5 | 0,7 | 99,3 | 29,8 | 20,8 | 20,0 | 9,3 | 2,5 |
| 14 % | x | 8,3 | 39,6 | 19,6 | 0,9 | 99,1 | 31,9 | 34,0 | 10,6 | 7,6 | 3,6 |
| 439016 Waldems | | | | | | | | | | | |
| 19 Anzahl | 4 153 | 645 | 2 714 | 598 | 19 | 2 695 | 694 | 489 | 626 | 296 | 78 |
| 14 Anzahl | 4 192 | 383 | 2 074 | 361 | 15 | 2 059 | 622 | 620 | 311 | 182 | 95 |
| 19 % | x | 15,5 | 65,4 | 22,0 | 0,7 | 99,3 | 25,8 | 18,1 | 23,2 | 11,0 | 2,9 |
| 14 % | x | 9,1 | 49,5 | 17,4 | 0,7 | 99,3 | 30,2 | 30,1 | 15,1 | 8,8 | 4,6 |
| 636012 Waldkappel, Stadt | | | | | | | | | | | |
| 19 Anzahl | 3 553 | 476 | 1 979 | 455 | 22 | 1 957 | 537 | 520 | 249 | 232 | 60 |
| 14 Anzahl | 3 764 | 226 | 1 470 | 214 | 22 | 1 448 | 395 | 581 | 118 | 164 | 55 |
| 19 % | x | 13,4 | 55,7 | 23,0 | 1,1 | 98,9 | 27,4 | 26,6 | 12,7 | 11,9 | 3,1 |
| 14 % | x | 6,0 | 39,1 | 14,6 | 1,5 | 98,5 | 27,3 | 40,1 | 8,1 | 11,3 | 3,8 |

2019 und 2014
Gemeinden (alphabetische Sortierung)

| Von den gültigen Stimmen entfielen auf | | | | | | | | | | | | | | Gemeinde |
|--|---------|----------------------------|-----------------|-----|---------------|---------|---------------------------|-----|-----|-----|------|-----|----------------------------------|----------------------------|
| FDP | PIRATEN | Tier- schutz- partei | FREIE WÄHLER | NPD | Die PARTEI | FAMILIE | Volksab- stimm- ung | ÖDP | DKP | BP | MLPD | SGP | Sonstige (2019: Seite 116) | |
| | | | | | | | | | | | | | | Viernheim, Stadt |
| 826 | 58 | 220 | 182 | 61 | 222 | 67 | 27 | 56 | 3 | 9 | 3 | 3 | 3 | 361 |
| 318 | 120 | 112 | 44 | 213 | 47 | 40 | 44 | 11 | 9 | 3 | 4 | 4 | 4 | 64 |
| 6,8 | 0,5 | 1,8 | 1,5 | 0,5 | 1,8 | 0,6 | 0,2 | 0,5 | 0,0 | 0,1 | 0,0 | 0,0 | 0,0 | 3,0 |
| 3,7 | 1,4 | 1,3 | 0,5 | 2,4 | 0,5 | 0,5 | 0,5 | 0,1 | 0,1 | 0,0 | 0,0 | 0,0 | 0,0 | 0,7 |
| | | | | | | | | | | | | | | Villmar, Marktflecken |
| 166 | 11 | 56 | 51 | 8 | 60 | 19 | 2 | 9 | 1 | 3 | 1 | — | — | 87 |
| 67 | 18 | 28 | 20 | 12 | 13 | 11 | 13 | 3 | 2 | 1 | — | — | — | 12 |
| 5,4 | 0,4 | 1,8 | 1,7 | 0,3 | 1,9 | 0,6 | 0,1 | 0,3 | 0,0 | 0,1 | 0,0 | — | — | 2,8 |
| 3,0 | 0,8 | 1,2 | 0,9 | 0,5 | 0,6 | 0,5 | 0,6 | 0,1 | 0,1 | 0,0 | — | — | — | 0,5 |
| | | | | | | | | | | | | | | Vöhl, Nationalparkgemeinde |
| 222 | 21 | 51 | 95 | 6 | 52 | 12 | 1 | 15 | 2 | 1 | — | 1 | 1 | 64 |
| 82 | 23 | 12 | 32 | 13 | 4 | — | 6 | 7 | 1 | — | 1 | — | — | 15 |
| 7,4 | 0,7 | 1,7 | 3,2 | 0,2 | 1,7 | 0,4 | 0,0 | 0,5 | 0,1 | 0,0 | — | 0,0 | — | 2,1 |
| 4,5 | 1,3 | 0,7 | 1,8 | 0,7 | 0,2 | — | 0,3 | 0,4 | 0,1 | — | 0,1 | — | — | 0,8 |
| | | | | | | | | | | | | | | Volkmarsen, Stadt |
| 121 | 18 | 38 | 55 | 7 | 46 | 19 | 4 | 17 | 3 | — | — | — | 1 | 75 |
| 69 | 24 | 28 | 18 | 6 | 14 | 12 | 7 | 3 | 1 | — | — | — | — | 17 |
| 4,3 | 0,6 | 1,4 | 2,0 | 0,3 | 1,6 | 0,7 | 0,1 | 0,6 | 0,1 | — | — | — | 0,0 | 2,7 |
| 3,5 | 1,2 | 1,4 | 0,9 | 0,3 | 0,7 | 0,6 | 0,4 | 0,2 | 0,1 | — | — | — | — | 0,9 |
| | | | | | | | | | | | | | | Wabern |
| 189 | 19 | 43 | 91 | 10 | 59 | 24 | 5 | 13 | — | 1 | 2 | 1 | 1 | 94 |
| 62 | 25 | 18 | 29 | 21 | 13 | 19 | 11 | 3 | 1 | — | — | — | — | 19 |
| 5,9 | 0,6 | 1,3 | 2,8 | 0,3 | 1,8 | 0,7 | 0,2 | 0,4 | — | 0,0 | 0,1 | 0,0 | 0,0 | 2,9 |
| 2,6 | 1,1 | 0,8 | 1,2 | 0,9 | 0,5 | 0,8 | 0,5 | 0,1 | 0,0 | — | — | — | — | 0,8 |
| | | | | | | | | | | | | | | Wächtersbach, Stadt |
| 236 | 35 | 86 | 60 | 19 | 105 | 37 | 6 | 43 | 3 | 7 | — | — | — | 171 |
| 93 | 55 | 40 | 27 | 35 | 13 | 22 | 17 | 13 | 9 | 1 | — | — | — | 29 |
| 4,8 | 0,7 | 1,7 | 1,2 | 0,4 | 2,1 | 0,8 | 0,1 | 0,9 | 0,1 | 0,1 | — | — | — | 3,5 |
| 2,7 | 1,6 | 1,1 | 0,8 | 1,0 | 0,4 | 0,6 | 0,5 | 0,4 | 0,3 | 0,0 | — | — | — | 0,8 |
| | | | | | | | | | | | | | | Wahlsburg |
| 54 | 5 | 14 | 27 | — | 29 | 3 | 3 | 2 | — | — | 1 | 1 | 1 | 22 |
| 25 | 7 | 7 | 13 | 3 | 1 | 4 | 1 | 3 | 1 | — | — | — | 1 | 5 |
| 5,6 | 0,5 | 1,4 | 2,8 | — | 3,0 | 0,3 | 0,3 | 0,2 | — | — | 0,1 | 0,1 | 0,1 | 2,3 |
| 3,6 | 1,0 | 1,0 | 1,9 | 0,4 | 0,1 | 0,6 | 0,1 | 0,4 | 0,1 | — | — | 0,1 | 0,1 | 0,7 |
| | | | | | | | | | | | | | | Waldbrunn (Westerwald) |
| 161 | 17 | 48 | 47 | 7 | 38 | 15 | 3 | 8 | — | 3 | — | — | — | 63 |
| 47 | 17 | 19 | 7 | 7 | 7 | 9 | 5 | 3 | — | — | — | — | 1 | 16 |
| 7,0 | 0,7 | 2,1 | 2,1 | 0,3 | 1,7 | 0,7 | 0,1 | 0,3 | — | 0,1 | — | — | — | 2,8 |
| 3,0 | 1,1 | 1,2 | 0,4 | 0,4 | 0,4 | 0,6 | 0,3 | 0,2 | — | — | — | 0,1 | 0,1 | 1,0 |
| | | | | | | | | | | | | | | Waldeck, Stadt |
| 241 | 6 | 44 | 81 | 5 | 46 | 16 | 5 | 15 | — | 2 | — | — | — | 78 |
| 110 | 21 | 26 | 34 | 17 | 13 | 16 | 6 | 4 | 1 | — | — | — | 1 | 28 |
| 7,8 | 0,2 | 1,4 | 2,6 | 0,2 | 1,5 | 0,5 | 0,2 | 0,5 | — | 0,1 | — | — | — | 2,5 |
| 4,9 | 0,9 | 1,2 | 1,5 | 0,8 | 0,6 | 0,7 | 0,3 | 0,2 | 0,0 | — | — | 0,0 | 0,0 | 1,2 |
| | | | | | | | | | | | | | | Waldems |
| 169 | 28 | 49 | 62 | 4 | 71 | 17 | 1 | 10 | — | 1 | — | — | — | 100 |
| 73 | 25 | 38 | 26 | 12 | 17 | 11 | 7 | 6 | 1 | — | 4 | — | — | 9 |
| 6,3 | 1,0 | 1,8 | 2,3 | 0,1 | 2,6 | 0,6 | 0,0 | 0,4 | — | 0,0 | — | — | — | 3,7 |
| 3,5 | 1,2 | 1,8 | 1,3 | 0,6 | 0,8 | 0,5 | 0,3 | 0,3 | 0,0 | — | 0,2 | — | — | 0,4 |
| | | | | | | | | | | | | | | Waldkappel, Stadt |
| 111 | 5 | 30 | 119 | 4 | 24 | 12 | 5 | 9 | 1 | 1 | — | — | 1 | 37 |
| 52 | 11 | 15 | 8 | 6 | 6 | 4 | 7 | 2 | 2 | 1 | — | — | — | 21 |
| 5,7 | 0,3 | 1,5 | 6,1 | 0,2 | 1,2 | 0,6 | 0,3 | 0,5 | 0,1 | 0,1 | — | — | 0,1 | 1,9 |
| 3,6 | 0,8 | 1,0 | 0,6 | 0,4 | 0,4 | 0,3 | 0,5 | 0,1 | 0,1 | 0,1 | — | — | — | 1,5 |

**9. Ergebnisse der Europawahlen
9.2 in den hessischen**

| Gemeinde | Wahlberechtigte | | Wähler/innen – Wahlbeteiligung – | | Abgegebene Stimmen | | CDU | SPD | GRÜNE | AfD | DIE LINKE |
|----------------------------------|-----------------|---|-------------------------------------|-----------------------------|-----------------------|--------|-------|-------|-------|------|--------------|
| | ins- gesamt | mit Sperr- vermerk "W" (Wahrschein) | ins- gesamt | dar. mit Wahl- schein | un- gültig | gültig | | | | | |
| 431021 Wald-Michelbach | | | | | | | | | | | |
| 19 Anzahl | 7 894 | 1 056 | 4 325 | 995 | 54 | 4 271 | 1 207 | 821 | 702 | 548 | 140 |
| 14 Anzahl | 8 085 | 564 | 3 014 | 525 | 45 | 2 969 | 1 034 | 942 | 271 | 274 | 135 |
| 19 % | x | 13,4 | 54,8 | 23,0 | 1,2 | 98,8 | 28,3 | 19,2 | 16,4 | 12,8 | 3,3 |
| 14 % | x | 7,0 | 37,3 | 17,4 | 1,5 | 98,5 | 34,8 | 31,7 | 9,1 | 9,2 | 4,5 |
| 532022 Waldsolms | | | | | | | | | | | |
| 19 Anzahl | 3 910 | 555 | 2 245 | 533 | 34 | 2 211 | 566 | 416 | 462 | 277 | 75 |
| 14 Anzahl | 3 868 | 290 | 1 572 | 281 | 22 | 1 550 | 442 | 501 | 184 | 178 | 53 |
| 19 % | x | 14,2 | 57,4 | 23,7 | 1,5 | 98,5 | 25,6 | 18,8 | 20,9 | 12,5 | 3,4 |
| 14 % | x | 7,5 | 40,6 | 17,9 | 1,4 | 98,6 | 28,5 | 32,3 | 11,9 | 11,5 | 3,4 |
| 439017 Walluf | | | | | | | | | | | |
| 19 Anzahl | 4 350 | 907 | 2 943 | 869 | 28 | 2 915 | 829 | 549 | 722 | 255 | 79 |
| 14 Anzahl | 4 330 | 656 | 2 922 | 603 | 94 | 2 828 | 1 004 | 981 | 280 | 207 | 91 |
| 19 % | x | 20,9 | 67,7 | 29,5 | 1,0 | 99,0 | 28,4 | 18,8 | 24,8 | 8,7 | 2,7 |
| 14 % | x | 15,2 | 67,5 | 20,6 | 3,2 | 96,8 | 35,5 | 34,7 | 9,9 | 7,3 | 3,2 |
| 636013 Wanfried, Stadt | | | | | | | | | | | |
| 19 Anzahl | 3 463 | 569 | 2 460 | 541 | 48 | 2 412 | 857 | 600 | 337 | 213 | 109 |
| 14 Anzahl | 3 542 | 306 | 1 583 | 284 | 27 | 1 556 | 501 | 650 | 100 | 117 | 79 |
| 19 % | x | 16,4 | 71,0 | 22,0 | 2,0 | 98,0 | 35,5 | 24,9 | 14,0 | 8,8 | 4,5 |
| 14 % | x | 8,6 | 44,7 | 17,9 | 1,7 | 98,3 | 32,2 | 41,8 | 6,4 | 7,5 | 5,1 |
| 535019 Wartenberg | | | | | | | | | | | |
| 19 Anzahl | 3 201 | 322 | 1 797 | 300 | 11 | 1 786 | 459 | 353 | 388 | 196 | 86 |
| 14 Anzahl | 3 222 | 366 | 2 335 | 336 | 88 | 2 247 | 623 | 847 | 208 | 226 | 114 |
| 19 % | x | 10,1 | 56,1 | 16,7 | 0,6 | 99,4 | 25,7 | 19,8 | 21,7 | 11,0 | 4,8 |
| 14 % | x | 11,4 | 72,5 | 14,4 | 3,8 | 96,2 | 27,7 | 37,7 | 9,3 | 10,1 | 5,1 |
| 636014 Wehretal | | | | | | | | | | | |
| 19 Anzahl | 4 103 | 755 | 2 228 | 716 | 33 | 2 195 | 553 | 631 | 348 | 222 | 82 |
| 14 Anzahl | 4 223 | 356 | 1 551 | 337 | 28 | 1 523 | 379 | 675 | 134 | 128 | 70 |
| 19 % | x | 18,4 | 54,3 | 32,1 | 1,5 | 98,5 | 25,2 | 28,7 | 15,9 | 10,1 | 3,7 |
| 14 % | x | 8,4 | 36,7 | 21,7 | 1,8 | 98,2 | 24,9 | 44,3 | 8,8 | 8,4 | 4,6 |
| 434012 Wehrheim | | | | | | | | | | | |
| 19 Anzahl | 7 279 | 1 507 | 4 980 | 1 440 | 26 | 4 954 | 1 466 | 675 | 1 192 | 502 | 148 |
| 14 Anzahl | 7 152 | 873 | 3 746 | 830 | 43 | 3 703 | 1 283 | 894 | 491 | 387 | 154 |
| 19 % | x | 20,7 | 68,4 | 28,9 | 0,5 | 99,5 | 29,6 | 13,6 | 24,1 | 10,1 | 3,0 |
| 14 % | x | 12,2 | 52,4 | 22,2 | 1,1 | 98,9 | 34,6 | 24,1 | 13,3 | 10,5 | 4,2 |
| 533017 Weilburg, Stadt | | | | | | | | | | | |
| 19 Anzahl | 9 639 | 1 420 | 4 909 | 1 368 | 62 | 4 847 | 1 268 | 1 161 | 897 | 553 | 171 |
| 14 Anzahl | 9 847 | 817 | 3 498 | 776 | 35 | 3 463 | 1 003 | 1 166 | 393 | 347 | 172 |
| 19 % | x | 14,7 | 50,9 | 27,9 | 1,3 | 98,7 | 26,2 | 24,0 | 18,5 | 11,4 | 3,5 |
| 14 % | x | 8,3 | 35,5 | 22,2 | 1,0 | 99,0 | 29,0 | 33,7 | 11,3 | 10,0 | 5,0 |
| 533018 Weilmünster, Marktflecken | | | | | | | | | | | |
| 19 Anzahl | 6 849 | 885 | 3 732 | 840 | 32 | 3 700 | 1 094 | 851 | 598 | 427 | 106 |
| 14 Anzahl | 6 991 | 497 | 2 724 | 470 | 29 | 2 695 | 902 | 920 | 238 | 235 | 112 |
| 19 % | x | 12,9 | 54,5 | 22,5 | 0,9 | 99,1 | 29,6 | 23,0 | 16,2 | 11,5 | 2,9 |
| 14 % | x | 7,1 | 39,0 | 17,3 | 1,1 | 98,9 | 33,5 | 34,1 | 8,8 | 8,7 | 4,2 |
| 434013 Weilrod | | | | | | | | | | | |
| 19 Anzahl | 4 962 | 823 | 3 091 | 787 | 35 | 3 056 | 775 | 504 | 643 | 379 | 119 |
| 14 Anzahl | 4 980 | 508 | 2 359 | 466 | 29 | 2 330 | 723 | 670 | 264 | 235 | 128 |
| 19 % | x | 16,6 | 62,3 | 25,5 | 1,1 | 98,9 | 25,4 | 16,5 | 21,0 | 12,4 | 3,9 |
| 14 % | x | 10,2 | 47,4 | 19,8 | 1,2 | 98,8 | 31,0 | 28,8 | 11,3 | 10,1 | 5,5 |
| 534020 Weimar (Lahn) | | | | | | | | | | | |
| 19 Anzahl | 5 707 | 773 | 3 644 | 725 | 19 | 3 625 | 905 | 766 | 889 | 299 | 160 |
| 14 Anzahl | 5 671 | 354 | 2 420 | 337 | 15 | 2 405 | 667 | 805 | 368 | 180 | 150 |
| 19 % | x | 13,5 | 63,9 | 19,9 | 0,5 | 99,5 | 25,0 | 21,1 | 24,5 | 8,2 | 4,4 |
| 14 % | x | 6,2 | 42,7 | 13,9 | 0,6 | 99,4 | 27,7 | 33,5 | 15,3 | 7,5 | 6,2 |

2019 und 2014
Gemeinden (alphabetische Sortierung)

| Von den gültigen Stimmen entfielen auf | | | | | | | | | | | | | | Gemeinde |
|--|---------|----------------------------|-----------------|-----|---------------|---------|---------------------------|-----|-----|-----|------|-----|----------------------------------|-----------------|
| FDP | PIRATEN | Tier- schutz- partei | FREIE WÄHLER | NPD | Die PARTEI | FAMILIE | Volksab- stimm- ung | ÖDP | DKP | BP | MLPD | SGP | Sonstige (2019: Seite 116) | |
| | | | | | | | | | | | | | | Wald-Michelbach |
| 360 | 22 | 93 | 93 | 8 | 73 | 26 | 5 | 21 | 2 | 9 | 1 | 2 | 138 | |
| 78 | 37 | 58 | 38 | 20 | 11 | 17 | 20 | 6 | 3 | — | 1 | 1 | 23 | |
| 8,4 | 0,5 | 2,2 | 2,2 | 0,2 | 1,7 | 0,6 | 0,1 | 0,5 | 0,0 | 0,2 | 0,0 | 0,0 | 3,2 | |
| 2,6 | 1,2 | 2,0 | 1,3 | 0,7 | 0,4 | 0,6 | 0,7 | 0,2 | 0,1 | — | 0,0 | 0,0 | 0,8 | |
| | | | | | | | | | | | | | Waldsolms | |
| 134 | 15 | 42 | 55 | 9 | 49 | 11 | 5 | 24 | 2 | 1 | 1 | 1 | 66 | |
| 38 | 21 | 20 | 28 | 20 | 6 | 13 | 4 | 7 | 1 | 5 | — | — | 29 | |
| 6,1 | 0,7 | 1,9 | 2,5 | 0,4 | 2,2 | 0,5 | 0,2 | 1,1 | 0,1 | 0,0 | 0,0 | 0,0 | 3,0 | |
| 2,5 | 1,4 | 1,3 | 1,8 | 1,3 | 0,4 | 0,8 | 0,3 | 0,5 | 0,1 | 0,3 | — | — | 1,9 | |
| | | | | | | | | | | | | | Walluf | |
| 227 | 22 | 33 | 25 | 3 | 56 | 9 | 6 | 19 | — | 4 | — | — | 77 | |
| 124 | 36 | 33 | 15 | 6 | 11 | 9 | 3 | 2 | — | 3 | — | — | 23 | |
| 7,8 | 0,8 | 1,1 | 0,9 | 0,1 | 1,9 | 0,3 | 0,2 | 0,7 | — | 0,1 | — | — | 2,6 | |
| 4,4 | 1,3 | 1,2 | 0,5 | 0,2 | 0,4 | 0,3 | 0,1 | 0,1 | — | 0,1 | — | — | 0,8 | |
| | | | | | | | | | | | | | Wanfried, Stadt | |
| 107 | 11 | 25 | 28 | 3 | 42 | 10 | 1 | 10 | 2 | — | — | — | 57 | |
| 40 | 11 | 13 | 9 | 14 | 2 | 8 | — | 6 | — | — | — | 1 | 5 | |
| 4,4 | 0,5 | 1,0 | 1,2 | 0,1 | 1,7 | 0,4 | 0,0 | 0,4 | 0,1 | — | — | — | 2,4 | |
| 2,6 | 0,7 | 0,8 | 0,6 | 0,9 | 0,1 | 0,5 | — | 0,4 | — | — | — | 0,1 | 0,3 | |
| | | | | | | | | | | | | | Wartenberg | |
| 109 | 4 | 24 | 62 | 10 | 35 | 7 | 1 | 17 | — | 1 | 1 | — | 33 | |
| 75 | 26 | 14 | 34 | 22 | 6 | 23 | 4 | 4 | — | 1 | 1 | — | 19 | |
| 6,1 | 0,2 | 1,3 | 3,5 | 0,6 | 2,0 | 0,4 | 0,1 | 1,0 | — | 0,1 | 0,1 | — | 1,8 | |
| 3,3 | 1,2 | 0,6 | 1,5 | 1,0 | 0,3 | 1,0 | 0,2 | 0,2 | — | 0,0 | 0,0 | — | 0,8 | |
| | | | | | | | | | | | | | Wehretal | |
| 115 | 6 | 32 | 90 | 3 | 29 | 10 | 5 | 14 | 1 | 1 | — | 1 | 52 | |
| 46 | 16 | 21 | 16 | 4 | 10 | 8 | 4 | 6 | 1 | — | — | — | 5 | |
| 5,2 | 0,3 | 1,5 | 4,1 | 0,1 | 1,3 | 0,5 | 0,2 | 0,6 | 0,0 | 0,0 | — | 0,0 | 2,4 | |
| 3,0 | 1,1 | 1,4 | 1,1 | 0,3 | 0,7 | 0,5 | 0,3 | 0,4 | 0,1 | — | — | — | 0,3 | |
| | | | | | | | | | | | | | Wehrheim | |
| 444 | 30 | 83 | 50 | 12 | 108 | 25 | 3 | 29 | 4 | 9 | — | 1 | 173 | |
| 226 | 26 | 57 | 28 | 7 | 21 | 31 | 16 | 10 | 4 | 5 | 1 | — | 62 | |
| 9,0 | 0,6 | 1,7 | 1,0 | 0,2 | 2,2 | 0,5 | 0,1 | 0,6 | 0,1 | 0,2 | — | 0,0 | 3,5 | |
| 6,1 | 0,7 | 1,5 | 0,8 | 0,2 | 0,6 | 0,8 | 0,4 | 0,3 | 0,1 | 0,1 | 0,0 | — | 1,7 | |
| | | | | | | | | | | | | | Weilburg, Stadt | |
| 313 | 22 | 74 | 88 | 17 | 96 | 28 | 5 | 25 | 4 | 2 | 2 | 1 | 120 | |
| 155 | 44 | 37 | 38 | 28 | 6 | 12 | 11 | 8 | — | 1 | 3 | 3 | 36 | |
| 6,5 | 0,5 | 1,5 | 1,8 | 0,4 | 2,0 | 0,6 | 0,1 | 0,5 | 0,1 | 0,0 | 0,0 | 0,0 | 2,5 | |
| 4,5 | 1,3 | 1,1 | 1,1 | 0,8 | 0,2 | 0,3 | 0,3 | 0,2 | — | 0,0 | 0,1 | 0,1 | 1,0 | |
| | | | | | | | | | | | | | Weilmünster, Marktflecken | |
| 223 | 31 | 69 | 64 | 7 | 70 | 19 | 10 | 13 | 2 | 5 | 3 | — | 108 | |
| 83 | 45 | 41 | 23 | 35 | 10 | 8 | 4 | 3 | 1 | 1 | 2 | 3 | 29 | |
| 6,0 | 0,8 | 1,9 | 1,7 | 0,2 | 1,9 | 0,5 | 0,3 | 0,4 | 0,1 | 0,1 | 0,1 | — | 2,9 | |
| 3,1 | 1,7 | 1,5 | 0,9 | 1,3 | 0,4 | 0,3 | 0,1 | 0,1 | 0,0 | 0,0 | 0,1 | 0,1 | 1,1 | |
| | | | | | | | | | | | | | Weilrod | |
| 182 | 29 | 62 | 135 | 7 | 65 | 20 | 12 | 12 | 1 | 3 | 1 | — | 107 | |
| 94 | 27 | 36 | 54 | 16 | 17 | 8 | 14 | 8 | 1 | 3 | — | — | 32 | |
| 6,0 | 0,9 | 2,0 | 4,4 | 0,2 | 2,1 | 0,7 | 0,4 | 0,4 | 0,0 | 0,1 | 0,0 | — | 3,5 | |
| 4,0 | 1,2 | 1,5 | 2,3 | 0,7 | 0,7 | 0,3 | 0,6 | 0,3 | 0,0 | 0,1 | — | — | 1,4 | |
| | | | | | | | | | | | | | Weimar (Lahn) | |
| 213 | 13 | 57 | 51 | 5 | 109 | 13 | 6 | 23 | 1 | 1 | 1 | 2 | 111 | |
| 76 | 26 | 36 | 17 | 13 | 11 | 20 | 4 | 9 | 1 | 2 | — | — | 20 | |
| 5,9 | 0,4 | 1,6 | 1,4 | 0,1 | 3,0 | 0,4 | 0,2 | 0,6 | 0,0 | 0,0 | 0,0 | 0,1 | 3,1 | |
| 3,2 | 1,1 | 1,5 | 0,7 | 0,5 | 0,5 | 0,8 | 0,2 | 0,4 | 0,0 | 0,1 | — | — | 0,8 | |

**9. Ergebnisse der Europawahlen
9.2 in den hessischen**

| Gemeinde | Wahlberechtigte | | Wähler/innen – Wahlbeteiligung – | | Abgegebene Stimmen | | CDU | SPD | GRÜNE | AfD | DIE LINKE |
|------------------------------------|-----------------|---|-------------------------------------|-----------------------------|-----------------------|---------|--------|--------|--------|-------|--------------|
| | ins- gesamt | mit Sperr- vermerk "W" (Wahrschein) | ins- gesamt | dar. mit Wahl- schein | un- gültig | gültig | | | | | |
| 533019 Weinbach | | | | | | | | | | | |
| 19 Anzahl | 3 564 | 529 | 1 989 | 509 | 27 | 1 962 | 462 | 564 | 328 | 222 | 68 |
| 14 Anzahl | 3 651 | 208 | 1 411 | 202 | 20 | 1 391 | 374 | 577 | 107 | 150 | 47 |
| 19 % | x | 14,8 | 55,8 | 25,6 | 1,4 | 98,6 | 23,5 | 28,7 | 16,7 | 11,3 | 3,5 |
| 14 % | x | 5,7 | 38,6 | 14,3 | 1,4 | 98,6 | 26,9 | 41,5 | 7,7 | 10,8 | 3,4 |
| 636015 Weißenborn | | | | | | | | | | | |
| 19 Anzahl | 811 | 139 | 481 | 131 | 10 | 471 | 115 | 124 | 60 | 79 | 14 |
| 14 Anzahl | 866 | 52 | 343 | 49 | 4 | 339 | 91 | 151 | 28 | 22 | 18 |
| 19 % | x | 17,1 | 59,3 | 27,2 | 2,1 | 97,9 | 24,4 | 26,3 | 12,7 | 16,8 | 3,0 |
| 14 % | x | 6,0 | 39,6 | 14,3 | 1,2 | 98,8 | 26,8 | 44,5 | 8,3 | 6,5 | 5,3 |
| 432023 Weiterstadt, Stadt | | | | | | | | | | | |
| 19 Anzahl | 17 692 | 3 332 | 11 128 | 3 073 | 152 | 10 976 | 2 366 | 2 593 | 2 400 | 1 087 | 508 |
| 14 Anzahl | 17 634 | 1 648 | 7 060 | 1 538 | 86 | 6 974 | 1 776 | 2 592 | 815 | 584 | 432 |
| 19 % | x | 18,8 | 62,9 | 27,6 | 1,4 | 98,6 | 21,6 | 23,6 | 21,9 | 9,9 | 4,6 |
| 14 % | x | 9,3 | 40,0 | 21,8 | 1,2 | 98,8 | 25,5 | 37,2 | 11,7 | 8,4 | 6,2 |
| 531018 Wettenberg | | | | | | | | | | | |
| 19 Anzahl | 9 904 | 1 714 | 6 274 | 1 648 | 68 | 6 206 | 1 508 | 1 254 | 1 545 | 606 | 240 |
| 14 Anzahl | 9 827 | 904 | 4 419 | 832 | 51 | 4 368 | 1 218 | 1 540 | 584 | 409 | 222 |
| 19 % | x | 17,3 | 63,3 | 26,3 | 1,1 | 98,9 | 24,3 | 20,2 | 24,9 | 9,8 | 3,9 |
| 14 % | x | 9,2 | 45,0 | 18,8 | 1,2 | 98,8 | 27,9 | 35,3 | 13,4 | 9,4 | 5,1 |
| 534021 Wetter (Hessen), Stadt | | | | | | | | | | | |
| 19 Anzahl | 6 942 | 675 | 3 686 | 625 | 21 | 3 665 | 900 | 950 | 766 | 345 | 174 |
| 14 Anzahl | 7 180 | 362 | 2 435 | 338 | 20 | 2 415 | 637 | 968 | 266 | 198 | 147 |
| 19 % | x | 9,7 | 53,1 | 17,0 | 0,6 | 99,4 | 24,6 | 25,9 | 20,9 | 9,4 | 4,7 |
| 14 % | x | 5,0 | 33,9 | 13,9 | 0,8 | 99,2 | 26,4 | 40,1 | 11,0 | 8,2 | 6,1 |
| 532023 Wetzlar, Stadt | | | | | | | | | | | |
| 19 Anzahl | 37 384 | 5 066 | 18 624 | 4 774 | 189 | 18 435 | 4 693 | 3 693 | 3 912 | 2 187 | 757 |
| 14 Anzahl | 37 665 | 2 883 | 12 990 | 2 703 | 165 | 12 825 | 3 764 | 4 277 | 1 436 | 1 072 | 783 |
| 19 % | x | 13,6 | 49,8 | 25,6 | 1,0 | 99,0 | 25,5 | 20,0 | 21,2 | 11,9 | 4,1 |
| 14 % | x | 7,7 | 34,5 | 20,8 | 1,3 | 98,7 | 29,3 | 33,3 | 11,2 | 8,4 | 6,1 |
| 414000 Wiesbaden, Landeshauptstadt | | | | | | | | | | | |
| 19 Anzahl | 188 034 | 36 148 | 111 027 | 33 133 | 975 | 110 052 | 27 077 | 19 995 | 27 906 | 9 667 | 5 267 |
| 14 Anzahl | 189 820 | 21 728 | 78 728 | 20 131 | 643 | 78 085 | 23 312 | 22 264 | 11 725 | 7 161 | 4 538 |
| 19 % | x | 19,2 | 59,0 | 29,8 | 0,9 | 99,1 | 24,6 | 18,2 | 25,4 | 8,8 | 4,8 |
| 14 % | x | 11,4 | 41,5 | 25,6 | 0,8 | 99,2 | 29,9 | 28,5 | 15,0 | 9,2 | 5,8 |
| 632020 Wildeck | | | | | | | | | | | |
| 19 Anzahl | 4 028 | 636 | 2 307 | 601 | 49 | 2 258 | 602 | 635 | 277 | 282 | 74 |
| 14 Anzahl | 4 130 | 350 | 1 767 | 328 | 27 | 1 740 | 484 | 771 | 114 | 146 | 69 |
| 19 % | x | 15,8 | 57,3 | 26,1 | 2,1 | 97,9 | 26,7 | 28,1 | 12,3 | 12,5 | 3,3 |
| 14 % | x | 8,5 | 42,8 | 18,6 | 1,5 | 98,5 | 27,8 | 44,3 | 6,6 | 8,4 | 4,0 |
| 635022 Willingen (Upland) | | | | | | | | | | | |
| 19 Anzahl | 4 623 | 733 | 2 558 | 690 | 12 | 2 546 | 968 | 456 | 415 | 190 | 58 |
| 14 Anzahl | 4 813 | 499 | 1 934 | 479 | 10 | 1 924 | 768 | 597 | 124 | 103 | 59 |
| 19 % | x | 15,9 | 55,3 | 27,0 | 0,5 | 99,5 | 38,0 | 17,9 | 16,3 | 7,5 | 2,3 |
| 14 % | x | 10,4 | 40,2 | 24,8 | 0,5 | 99,5 | 39,9 | 31,0 | 6,4 | 5,4 | 3,1 |
| 634026 Willingshausen | | | | | | | | | | | |
| 19 Anzahl | 3 983 | 508 | 2 157 | 481 | 33 | 2 124 | 525 | 503 | 291 | 344 | 43 |
| 14 Anzahl | 4 032 | 261 | 1 480 | 233 | 25 | 1 455 | 389 | 563 | 103 | 182 | 57 |
| 19 % | x | 12,8 | 54,2 | 22,3 | 1,5 | 98,5 | 24,7 | 23,7 | 13,7 | 16,2 | 2,0 |
| 14 % | x | 6,5 | 36,7 | 15,7 | 1,7 | 98,3 | 26,7 | 38,7 | 7,1 | 12,5 | 3,9 |
| 636016 Witzenhausen, Stadt | | | | | | | | | | | |
| 19 Anzahl | 12 185 | 2 034 | 7 076 | 1 931 | 64 | 7 012 | 1 421 | 1 614 | 1 782 | 645 | 377 |
| 14 Anzahl | 12 219 | 1 231 | 5 163 | 1 166 | 59 | 5 104 | 1 181 | 1 703 | 951 | 484 | 374 |
| 19 % | x | 16,7 | 58,1 | 27,3 | 0,9 | 99,1 | 20,3 | 23,0 | 25,4 | 9,2 | 5,4 |
| 14 % | x | 10,1 | 42,3 | 22,6 | 1,1 | 98,9 | 23,1 | 33,4 | 18,6 | 9,5 | 7,3 |

2019 und 2014
Gemeinden (alphabetische Sortierung)

| Von den gültigen Stimmen entfielen auf | | | | | | | | | | | | | | Gemeinde |
|--|---------|----------------------------|-----------------|-----|---------------|---------|---------------------------|-----|-----|-----|------|-----|----------------------------------|-----------------------------|
| FDP | PIRATEN | Tier- schutz- partei | FREIE WÄHLER | NPD | Die PARTEI | FAMILIE | Volksab- stimm- ung | ÖDP | DKP | BP | MLPD | SGP | Sonstige (2019: Seite 116) | |
| | | | | | | | | | | | | | | Weinbach |
| 102 | 9 | 38 | 38 | 3 | 40 | 14 | 6 | 6 | 2 | 2 | — | — | 58 | |
| 37 | 20 | 24 | 20 | 8 | 8 | 5 | 3 | 2 | 1 | 1 | 1 | — | 6 | |
| 5,2 | 0,5 | 1,9 | 1,9 | 0,2 | 2,0 | 0,7 | 0,3 | 0,3 | 0,1 | 0,1 | — | — | 3,0 | |
| 2,7 | 1,4 | 1,7 | 1,4 | 0,6 | 0,6 | 0,4 | 0,2 | 0,1 | 0,1 | 0,1 | 0,1 | — | 0,4 | |
| | | | | | | | | | | | | | | Weißenborn |
| 14 | 5 | 3 | 25 | 2 | 7 | 2 | 4 | 6 | 1 | — | — | — | 10 | |
| 7 | 3 | — | 7 | 3 | 3 | 1 | 1 | — | 2 | — | — | — | 2 | |
| 3,0 | 1,1 | 0,6 | 5,3 | 0,4 | 1,5 | 0,4 | 0,8 | 1,3 | 0,2 | — | — | — | 2,1 | |
| 2,1 | 0,9 | — | 2,1 | 0,9 | 0,9 | 0,3 | 0,3 | — | 0,6 | — | — | — | 0,6 | |
| | | | | | | | | | | | | | | Weiterstadt, Stadt |
| 636 | 125 | 193 | 159 | 15 | 293 | 40 | 24 | 56 | 3 | 10 | 3 | — | 465 | |
| 208 | 152 | 87 | 58 | 50 | 65 | 45 | 37 | 9 | 2 | 4 | 2 | 1 | 55 | |
| 5,8 | 1,1 | 1,8 | 1,4 | 0,1 | 2,7 | 0,4 | 0,2 | 0,5 | 0,0 | 0,1 | 0,0 | — | 4,2 | |
| 3,0 | 2,2 | 1,2 | 0,8 | 0,7 | 0,9 | 0,6 | 0,5 | 0,1 | 0,0 | 0,1 | 0,0 | 0,0 | 0,8 | |
| | | | | | | | | | | | | | | Wettenberg |
| 342 | 30 | 90 | 113 | 15 | 203 | 24 | 17 | 32 | 9 | — | 1 | 5 | 172 | |
| 147 | 47 | 37 | 43 | 25 | 26 | 17 | 11 | 11 | 4 | 5 | 2 | — | 20 | |
| 5,5 | 0,5 | 1,5 | 1,8 | 0,2 | 3,3 | 0,4 | 0,3 | 0,5 | 0,1 | — | 0,0 | 0,1 | 2,8 | |
| 3,4 | 1,1 | 0,8 | 1,0 | 0,6 | 0,6 | 0,4 | 0,3 | 0,3 | 0,1 | 0,1 | 0,0 | — | 0,5 | |
| | | | | | | | | | | | | | | Wetter (Hessen), Stadt |
| 178 | 18 | 49 | 32 | 3 | 74 | 21 | 10 | 28 | 1 | 8 | — | — | 108 | |
| 51 | 25 | 38 | 7 | 15 | 11 | 17 | 6 | 9 | 2 | — | 1 | — | 17 | |
| 4,9 | 0,5 | 1,3 | 0,9 | 0,1 | 2,0 | 0,6 | 0,3 | 0,8 | 0,0 | 0,2 | — | — | 2,9 | |
| 2,1 | 1,0 | 1,6 | 0,3 | 0,6 | 0,5 | 0,7 | 0,2 | 0,4 | 0,1 | — | 0,0 | — | 0,7 | |
| | | | | | | | | | | | | | | Wetzlar, Stadt |
| 1 066 | 125 | 283 | 300 | 75 | 492 | 67 | 32 | 112 | 16 | 21 | 8 | 2 | 594 | |
| 465 | 194 | 146 | 119 | 157 | 71 | 45 | 53 | 46 | 23 | 9 | 4 | 2 | 159 | |
| 5,8 | 0,7 | 1,5 | 1,6 | 0,4 | 2,7 | 0,4 | 0,2 | 0,6 | 0,1 | 0,1 | 0,0 | 0,0 | 3,2 | |
| 3,6 | 1,5 | 1,1 | 0,9 | 1,2 | 0,6 | 0,4 | 0,4 | 0,4 | 0,2 | 0,1 | 0,0 | 0,0 | 1,2 | |
| | | | | | | | | | | | | | | Wiesbaden, Landeshauptstadt |
| 7 596 | 661 | 1 371 | 1 408 | 99 | 3 129 | 315 | 116 | 614 | 41 | 96 | 48 | 16 | 4 630 | |
| 4 077 | 1 300 | 811 | 417 | 349 | 548 | 206 | 231 | 295 | 57 | 33 | 21 | 17 | 723 | |
| 6,9 | 0,6 | 1,2 | 1,3 | 0,1 | 2,8 | 0,3 | 0,1 | 0,6 | 0,0 | 0,1 | 0,0 | 0,0 | 4,2 | |
| 5,2 | 1,7 | 1,0 | 0,5 | 0,4 | 0,7 | 0,3 | 0,3 | 0,4 | 0,1 | 0,0 | 0,0 | 0,0 | 0,9 | |
| | | | | | | | | | | | | | | Wildeck |
| 126 | 11 | 25 | 76 | 9 | 29 | 29 | 3 | 8 | 1 | 4 | — | — | 67 | |
| 32 | 11 | 14 | 37 | 23 | 7 | 9 | 5 | 2 | — | 1 | 1 | 2 | 12 | |
| 5,6 | 0,5 | 1,1 | 3,4 | 0,4 | 1,3 | 1,3 | 0,1 | 0,4 | 0,0 | 0,2 | — | — | 3,0 | |
| 1,8 | 0,6 | 0,8 | 2,1 | 1,3 | 0,4 | 0,5 | 0,3 | 0,1 | — | 0,1 | 0,1 | 0,1 | 0,7 | |
| | | | | | | | | | | | | | | Willingen (Upland) |
| 256 | 7 | 26 | 43 | 7 | 33 | 16 | 9 | 5 | — | 4 | — | — | 53 | |
| 168 | 11 | 20 | 21 | 14 | 5 | 7 | 5 | 2 | — | 5 | — | — | 15 | |
| 10,1 | 0,3 | 1,0 | 1,7 | 0,3 | 1,3 | 0,6 | 0,4 | 0,2 | — | 0,2 | — | — | 2,1 | |
| 8,7 | 0,6 | 1,0 | 1,1 | 0,7 | 0,3 | 0,4 | 0,3 | 0,1 | — | 0,3 | — | — | 0,8 | |
| | | | | | | | | | | | | | | Willingshausen |
| 153 | 12 | 33 | 110 | 2 | 32 | 8 | 2 | 8 | — | 1 | — | 1 | 56 | |
| 60 | 11 | 8 | 17 | 22 | 7 | 11 | 8 | 2 | — | — | — | — | 15 | |
| 7,2 | 0,6 | 1,6 | 5,2 | 0,1 | 1,5 | 0,4 | 0,1 | 0,4 | — | 0,0 | — | 0,0 | 2,6 | |
| 4,1 | 0,8 | 0,5 | 1,2 | 1,5 | 0,5 | 0,8 | 0,5 | 0,1 | — | — | — | — | 1,0 | |
| | | | | | | | | | | | | | | Witzenhausen, Stadt |
| 295 | 30 | 93 | 129 | 9 | 214 | 32 | 6 | 79 | 3 | 2 | 4 | 4 | 273 | |
| 106 | 67 | 56 | 27 | 28 | 31 | 19 | 12 | 26 | 3 | 2 | 2 | 1 | 31 | |
| 4,2 | 0,4 | 1,3 | 1,8 | 0,1 | 3,1 | 0,5 | 0,1 | 1,1 | 0,0 | 0,0 | 0,1 | 0,1 | 3,9 | |
| 2,1 | 1,3 | 1,1 | 0,5 | 0,5 | 0,6 | 0,4 | 0,2 | 0,5 | 0,1 | 0,0 | 0,0 | 0,0 | 0,6 | |

**9. Ergebnisse der Europawahlen
9.2 in den hessischen**

| Gemeinde | Wahlberechtigte | | Wähler/innen – Wahlbeteiligung – | | Abgegebene Stimmen | | | | | | |
|--|-----------------|---|-------------------------------------|-----------------------------|-----------------------|--------|-------|-------|-------|------|--------------|
| | ins- gesamt | mit Sperr- vermerk "W" (Wahrschein) | ins- gesamt | dar. mit Wahl- schein | un- gültig | gültig | CDU | SPD | GRÜNE | AfD | DIE LINKE |
| 534022 Wohratal | | | | | | | | | | | |
| 19 Anzahl | 1 772 | 166 | 989 | 162 | 13 | 976 | 227 | 254 | 178 | 137 | 48 |
| 14 Anzahl | 1 850 | 86 | 710 | 84 | 6 | 704 | 189 | 301 | 65 | 54 | 35 |
| 19 % | x | 9,4 | 55,8 | 16,4 | 1,3 | 98,7 | 23,3 | 26,0 | 18,2 | 14,0 | 4,9 |
| 14 % | x | 4,6 | 38,4 | 11,8 | 0,8 | 99,2 | 26,8 | 42,8 | 9,2 | 7,7 | 5,0 |
| 440024 Wölfersheim | | | | | | | | | | | |
| 19 Anzahl | 7 692 | 1 156 | 4 217 | 1 101 | 100 | 4 117 | 901 | 998 | 721 | 538 | 148 |
| 14 Anzahl | 7 765 | 573 | 2 905 | 533 | 43 | 2 862 | 734 | 1 113 | 233 | 298 | 101 |
| 19 % | x | 15,0 | 54,8 | 26,1 | 2,4 | 97,6 | 21,9 | 24,2 | 17,5 | 13,1 | 3,6 |
| 14 % | x | 7,4 | 37,4 | 18,3 | 1,5 | 98,5 | 25,6 | 38,9 | 8,1 | 10,4 | 3,5 |
| 633028 Wolfhagen, Hans-Staden-Stadt | | | | | | | | | | | |
| 19 Anzahl | 10 022 | 1 371 | 5 225 | 1 288 | 61 | 5 164 | 1 287 | 1 239 | 1 136 | 588 | 179 |
| 14 Anzahl | 10 401 | 839 | 3 780 | 803 | 78 | 3 702 | 1 085 | 1 300 | 454 | 358 | 200 |
| 19 % | x | 13,7 | 52,1 | 24,7 | 1,2 | 98,8 | 24,9 | 24,0 | 22,0 | 11,4 | 3,5 |
| 14 % | x | 8,1 | 36,3 | 21,2 | 2,1 | 97,9 | 29,3 | 35,1 | 12,3 | 9,7 | 5,4 |
| 440025 Wöllstadt | | | | | | | | | | | |
| 19 Anzahl | 4 819 | 767 | 2 866 | 738 | 28 | 2 838 | 877 | 448 | 606 | 261 | 93 |
| 14 Anzahl | 4 704 | 445 | 2 007 | 413 | 25 | 1 982 | 764 | 564 | 194 | 161 | 72 |
| 19 % | x | 15,9 | 59,5 | 25,8 | 1,0 | 99,0 | 30,9 | 15,8 | 21,4 | 9,2 | 3,3 |
| 14 % | x | 9,5 | 42,7 | 20,6 | 1,2 | 98,8 | 38,5 | 28,5 | 9,8 | 8,1 | 3,6 |
| 633029 Zierenberg, Stadt | | | | | | | | | | | |
| 19 Anzahl | 5 342 | 822 | 3 136 | 797 | 42 | 3 094 | 670 | 814 | 646 | 320 | 135 |
| 14 Anzahl | 5 390 | 424 | 2 173 | 391 | 30 | 2 143 | 499 | 887 | 228 | 232 | 88 |
| 19 % | x | 15,4 | 58,7 | 25,4 | 1,3 | 98,7 | 21,7 | 26,3 | 20,9 | 10,3 | 4,4 |
| 14 % | x | 7,9 | 40,3 | 18,0 | 1,4 | 98,6 | 23,3 | 41,4 | 10,6 | 10,8 | 4,1 |
| 431022 Zwingenberg, Stadt | | | | | | | | | | | |
| 19 Anzahl | 5 454 | 872 | 3 667 | 835 | 28 | 3 639 | 903 | 589 | 1 023 | 343 | 118 |
| 14 Anzahl | 5 216 | 548 | 2 722 | 513 | 37 | 2 685 | 831 | 773 | 409 | 238 | 84 |
| 19 % | x | 16,0 | 67,2 | 22,8 | 0,8 | 99,2 | 24,8 | 16,2 | 28,1 | 9,4 | 3,2 |
| 14 % | x | 10,5 | 52,2 | 18,8 | 1,4 | 98,6 | 30,9 | 28,8 | 15,2 | 8,9 | 3,1 |

2019 und 2014
Gemeinden (alphabetische Sortierung)

| Von den gültigen Stimmen entfielen auf | | | | | | | | | | | | | | Gemeinde |
|--|---------|----------------------------|-----------------|-----|---------------|---------|---------------------------|-----|-----|-----|------|-----|----------------------------------|----------|
| FDP | PIRATEN | Tier- schutz- partei | FREIE WÄHLER | NPD | Die PARTEI | FAMILIE | Volksab- stimm- ung | ÖDP | DKP | BP | MLPD | SGP | Sonstige (2019: Seite 116) | |
| | | | | | | | | | | | | | | Wohratal |
| 34 | 2 | 6 | 22 | 6 | 18 | 9 | — | 3 | — | 2 | — | — | 30 | |
| 15 | 1 | 7 | 5 | 15 | 5 | 4 | 1 | 2 | — | — | — | — | 5 | |
| 3,5 | 0,2 | 0,6 | 2,3 | 0,6 | 1,8 | 0,9 | — | 0,3 | — | 0,2 | — | — | 3,1 | |
| 2,1 | 0,1 | 1,0 | 0,7 | 2,1 | 0,7 | 0,6 | 0,1 | 0,3 | — | — | — | — | 0,7 | |
| | | | | | | | | | | | | | Wölfersheim | |
| 248 | 34 | 88 | 105 | 37 | 85 | 23 | 14 | 19 | — | 5 | 2 | — | 151 | |
| 102 | 46 | 40 | 30 | 87 | 14 | 24 | 20 | 2 | — | 1 | — | — | 17 | |
| 6,0 | 0,8 | 2,1 | 2,6 | 0,9 | 2,1 | 0,6 | 0,3 | 0,5 | — | 0,1 | 0,0 | — | 3,7 | |
| 3,6 | 1,6 | 1,4 | 1,0 | 3,0 | 0,5 | 0,8 | 0,7 | 0,1 | — | 0,0 | — | — | 0,6 | |
| | | | | | | | | | | | | | Wolfhagen, Hans-Staden-Stadt | |
| 271 | 30 | 89 | 66 | 10 | 78 | 24 | 9 | 11 | 2 | 2 | 1 | 2 | 140 | |
| 85 | 46 | 51 | 25 | 21 | 12 | 19 | 7 | 4 | 4 | 1 | 2 | — | 28 | |
| 5,2 | 0,6 | 1,7 | 1,3 | 0,2 | 1,5 | 0,5 | 0,2 | 0,2 | 0,0 | 0,0 | 0,0 | 0,0 | 2,7 | |
| 2,3 | 1,2 | 1,4 | 0,7 | 0,6 | 0,3 | 0,5 | 0,2 | 0,1 | 0,1 | 0,0 | 0,1 | — | 0,8 | |
| | | | | | | | | | | | | | Wöllstadt | |
| 193 | 22 | 63 | 86 | 7 | 68 | 11 | 3 | 18 | 1 | 3 | — | — | 78 | |
| 53 | 34 | 32 | 42 | 23 | 11 | 9 | 2 | 2 | 1 | 1 | 1 | — | 16 | |
| 6,8 | 0,8 | 2,2 | 3,0 | 0,2 | 2,4 | 0,4 | 0,1 | 0,6 | 0,0 | 0,1 | — | — | 2,7 | |
| 2,7 | 1,7 | 1,6 | 2,1 | 1,2 | 0,6 | 0,5 | 0,1 | 0,1 | 0,1 | 0,1 | 0,1 | — | 0,8 | |
| | | | | | | | | | | | | | Zierenberg, Stadt | |
| 176 | 20 | 52 | 51 | 12 | 53 | 21 | 11 | 12 | — | 2 | — | 1 | 98 | |
| 79 | 24 | 23 | 19 | 9 | 4 | 14 | 9 | 8 | 4 | — | — | — | 16 | |
| 5,7 | 0,6 | 1,7 | 1,6 | 0,4 | 1,7 | 0,7 | 0,4 | 0,4 | — | 0,1 | — | 0,0 | 3,2 | |
| 3,7 | 1,1 | 1,1 | 0,9 | 0,4 | 0,2 | 0,7 | 0,4 | 0,4 | 0,2 | — | — | — | 0,7 | |
| | | | | | | | | | | | | | Zwingenberg, Stadt | |
| 280 | 25 | 46 | 29 | 2 | 88 | 9 | 4 | 31 | — | 2 | — | — | 147 | |
| 159 | 47 | 29 | 15 | 12 | 11 | 12 | 9 | 16 | — | — | — | — | 40 | |
| 7,7 | 0,7 | 1,3 | 0,8 | 0,1 | 2,4 | 0,2 | 0,1 | 0,9 | — | 0,1 | — | — | 4,0 | |
| 5,9 | 1,8 | 1,1 | 0,6 | 0,4 | 0,4 | 0,4 | 0,3 | 0,6 | — | — | — | — | 1,5 | |

**10. Ergebnisse der sonstigen Parteien
10.1 in den kreisfreien Städten**

| Merkmal | TIER-SCHUTZ hier! | Tier-schutz-allianz | Bünd-nis C | BIG | BGE | DIE DIREKTE! | DiEM25 | III. Weg | Die Grauen | DIE RECHTE | DIE VIO-LETTEN |
|------------------------------|-------------------|---------------------|------------|-------|-------|--------------|--------|----------|------------|------------|----------------|
| Land Hessen | | | | | | | | | | | |
| Anzahl | 6 173 | 3 517 | 4 898 | 6 902 | 2 397 | 1 260 | 9 653 | 590 | 3 888 | 1 162 | 2 167 |
| % | 0,2 | 0,1 | 0,2 | 0,3 | 0,1 | 0,0 | 0,4 | 0,0 | 0,2 | 0,0 | 0,1 |
| davon | | | | | | | | | | | |
| 2 kreisfreie Städte | | | | | | | | | | | |
| Anzahl | 952 | 546 | 829 | 3 095 | 725 | 265 | 4 174 | 87 | 707 | 191 | 452 |
| % | 0,2 | 0,1 | 0,2 | 0,6 | 0,1 | 0,0 | 0,8 | 0,0 | 0,1 | 0,0 | 0,1 |
| 3 Landkreise | | | | | | | | | | | |
| Anzahl | 5 221 | 2 971 | 4 069 | 3 807 | 1 672 | 995 | 5 479 | 503 | 3 181 | 971 | 1 715 |
| % | 0,3 | 0,1 | 0,2 | 0,2 | 0,1 | 0,0 | 0,3 | 0,0 | 0,2 | 0,0 | 0,1 |
| 4 Regierungsbezirk Darmstadt | | | | | | | | | | | |
| Anzahl | 3 819 | 2 187 | 2 609 | 5 888 | 1 493 | 791 | 7 048 | 346 | 2 556 | 680 | 1 448 |
| % | 0,2 | 0,1 | 0,2 | 0,4 | 0,1 | 0,0 | 0,4 | 0,0 | 0,2 | 0,0 | 0,1 |
| 5 Darmstadt, St. | | | | | | | | | | | |
| Anzahl | 118 | 63 | 165 | 319 | 90 | 41 | 580 | 16 | 74 | 19 | 60 |
| % | 0,2 | 0,1 | 0,2 | 0,5 | 0,1 | 0,1 | 0,8 | 0,0 | 0,1 | 0,0 | 0,1 |
| 6 Frankfurt am Main, St. | | | | | | | | | | | |
| Anzahl | 379 | 241 | 293 | 1 719 | 309 | 119 | 2 335 | 31 | 311 | 81 | 146 |
| % | 0,1 | 0,1 | 0,1 | 0,7 | 0,1 | 0,0 | 0,9 | 0,0 | 0,1 | 0,0 | 0,1 |
| 7 Offenbach am Main, St. | | | | | | | | | | | |
| Anzahl | 73 | 46 | 46 | 339 | 51 | 16 | 272 | 12 | 65 | 19 | 98 |
| % | 0,2 | 0,1 | 0,1 | 1,0 | 0,1 | 0,0 | 0,8 | 0,0 | 0,2 | 0,1 | 0,3 |
| 8 Wiesbaden, St. | | | | | | | | | | | |
| Anzahl | 225 | 110 | 186 | 530 | 116 | 56 | 528 | 19 | 141 | 36 | 79 |
| % | 0,2 | 0,1 | 0,2 | 0,5 | 0,1 | 0,1 | 0,5 | 0,0 | 0,1 | 0,0 | 0,1 |
| 9 Bergstraße | | | | | | | | | | | |
| Anzahl | 340 | 212 | 262 | 97 | 101 | 49 | 319 | 29 | 212 | 52 | 111 |
| % | 0,3 | 0,2 | 0,2 | 0,1 | 0,1 | 0,0 | 0,3 | 0,0 | 0,2 | 0,0 | 0,1 |
| 10 Darmstadt-Dieburg | | | | | | | | | | | |
| Anzahl | 397 | 217 | 422 | 258 | 114 | 57 | 427 | 19 | 260 | 62 | 120 |
| % | 0,3 | 0,2 | 0,3 | 0,2 | 0,1 | 0,0 | 0,3 | 0,0 | 0,2 | 0,0 | 0,1 |
| 11 Groß-Gerau | | | | | | | | | | | |
| Anzahl | 310 | 152 | 124 | 862 | 87 | 51 | 318 | 23 | 232 | 56 | 80 |
| % | 0,3 | 0,2 | 0,1 | 0,9 | 0,1 | 0,1 | 0,3 | 0,0 | 0,2 | 0,1 | 0,1 |
| 12 Hochtaunuskreis | | | | | | | | | | | |
| Anzahl | 221 | 110 | 162 | 111 | 83 | 58 | 320 | 18 | 137 | 34 | 81 |
| % | 0,2 | 0,1 | 0,2 | 0,1 | 0,1 | 0,1 | 0,3 | 0,0 | 0,1 | 0,0 | 0,1 |
| 13 Main-Kinzig-Kreis | | | | | | | | | | | |
| Anzahl | 487 | 302 | 229 | 484 | 146 | 90 | 468 | 38 | 340 | 101 | 178 |
| % | 0,3 | 0,2 | 0,1 | 0,3 | 0,1 | 0,1 | 0,3 | 0,0 | 0,2 | 0,1 | 0,1 |
| 14 Main-Taunus-Kreis | | | | | | | | | | | |
| Anzahl | 236 | 100 | 113 | 301 | 80 | 44 | 332 | 20 | 167 | 23 | 66 |
| % | 0,2 | 0,1 | 0,1 | 0,3 | 0,1 | 0,0 | 0,3 | 0,0 | 0,2 | 0,0 | 0,1 |
| 15 Odenwaldkreis | | | | | | | | | | | |
| Anzahl | 107 | 82 | 111 | 56 | 32 | 15 | 105 | 11 | 64 | 28 | 30 |
| % | 0,3 | 0,2 | 0,3 | 0,1 | 0,1 | 0,0 | 0,3 | 0,0 | 0,2 | 0,1 | 0,1 |
| 16 Offenbach | | | | | | | | | | | |
| Anzahl | 333 | 236 | 159 | 559 | 103 | 91 | 436 | 37 | 250 | 76 | 229 |
| % | 0,2 | 0,2 | 0,1 | 0,4 | 0,1 | 0,1 | 0,3 | 0,0 | 0,2 | 0,1 | 0,2 |
| 17 Rheingau-Taunus-Kreis | | | | | | | | | | | |
| Anzahl | 237 | 91 | 135 | 70 | 73 | 45 | 222 | 44 | 104 | 30 | 61 |
| % | 0,3 | 0,1 | 0,2 | 0,1 | 0,1 | 0,1 | 0,3 | 0,0 | 0,1 | 0,0 | 0,1 |
| 18 Wetteraukreis | | | | | | | | | | | |
| Anzahl | 356 | 225 | 202 | 183 | 108 | 59 | 386 | 29 | 199 | 63 | 109 |
| % | 0,3 | 0,2 | 0,2 | 0,1 | 0,1 | 0,0 | 0,3 | 0,0 | 0,2 | 0,0 | 0,1 |

**bei der Europawahl 2019
und Landkreisen**

| LIEBE | DIE FRAUEN | Graue Panther | LKR | MENSCH- LICHE WELT | NL | ÖkoLinX | Die Huma- nisten | PARTEI FÜR DIE TIERE | Gesund- heits- forschung | Volt | Merkmal |
|-------|------------|---------------|-------|--------------------------|-------|---------|---------------------|----------------------------|--------------------------------|--------|----------------------------|
| | | | | | | | | | | | Land Hessen |
| 2 024 | 3 098 | 4 381 | 3 505 | 2 262 | 1 109 | 3 247 | 4 831 | 4 999 | 3 680 | 18 435 | |
| 0,1 | 0,1 | 0,2 | 0,1 | 0,1 | 0,0 | 0,1 | 0,2 | 0,2 | 0,1 | 0,7 | |
| | | | | | | | | | | | davon |
| | | | | | | | | | | | kreisfreie Städte |
| 362 | 679 | 870 | 784 | 443 | 372 | 1 604 | 1 448 | 790 | 625 | 7 273 | 2 |
| 0,1 | 0,1 | 0,2 | 0,1 | 0,1 | 0,1 | 0,3 | 0,3 | 0,1 | 0,1 | 1,3 | |
| | | | | | | | | | | | Landkreise |
| 1 662 | 2 419 | 3 511 | 2 721 | 1 819 | 737 | 1 643 | 3 383 | 4 209 | 3 055 | 11 162 | 3 |
| 0,1 | 0,1 | 0,2 | 0,1 | 0,1 | 0,0 | 0,1 | 0,2 | 0,2 | 0,2 | 0,6 | |
| | | | | | | | | | | | Regierungsbezirk Darmstadt |
| 1 302 | 1 966 | 2 947 | 2 451 | 1 384 | 808 | 2 321 | 3 267 | 3 149 | 2 281 | 13 751 | 4 |
| 0,1 | 0,1 | 0,2 | 0,2 | 0,1 | 0,1 | 0,1 | 0,2 | 0,2 | 0,1 | 0,9 | |
| | | | | | | | | | | | Darmstadt, St. |
| 46 | 84 | 102 | 97 | 46 | 77 | 124 | 348 | 83 | 80 | 1 145 | 5 |
| 0,1 | 0,1 | 0,1 | 0,1 | 0,1 | 0,1 | 0,2 | 0,5 | 0,1 | 0,1 | 1,6 | |
| | | | | | | | | | | | Frankfurt am Main, St. |
| 148 | 326 | 451 | 396 | 233 | 181 | 1 084 | 570 | 323 | 308 | 3 883 | 6 |
| 0,1 | 0,1 | 0,2 | 0,2 | 0,1 | 0,1 | 0,4 | 0,2 | 0,1 | 0,1 | 1,5 | |
| | | | | | | | | | | | Offenbach am Main, St. |
| 21 | 63 | 63 | 43 | 23 | 16 | 116 | 74 | 62 | 54 | 389 | 7 |
| 0,1 | 0,2 | 0,2 | 0,1 | 0,1 | 0,0 | 0,3 | 0,2 | 0,2 | 0,2 | 1,1 | |
| | | | | | | | | | | | Wiesbaden, St. |
| 85 | 127 | 152 | 161 | 58 | 67 | 145 | 291 | 199 | 106 | 1 213 | 8 |
| 0,1 | 0,1 | 0,1 | 0,1 | 0,1 | 0,1 | 0,1 | 0,3 | 0,2 | 0,1 | 1,1 | |
| | | | | | | | | | | | Bergstraße |
| 107 | 121 | 201 | 129 | 101 | 39 | 44 | 191 | 312 | 172 | 609 | 9 |
| 0,1 | 0,1 | 0,2 | 0,1 | 0,1 | 0,0 | 0,0 | 0,2 | 0,3 | 0,1 | 0,5 | |
| | | | | | | | | | | | Darmstadt-Dieburg |
| 99 | 186 | 278 | 167 | 101 | 52 | 119 | 257 | 286 | 249 | 854 | 10 |
| 0,1 | 0,1 | 0,2 | 0,1 | 0,1 | 0,0 | 0,1 | 0,2 | 0,2 | 0,2 | 0,6 | |
| | | | | | | | | | | | Groß-Gerau |
| 95 | 150 | 248 | 120 | 84 | 42 | 66 | 213 | 239 | 162 | 577 | 11 |
| 0,1 | 0,2 | 0,2 | 0,1 | 0,1 | 0,0 | 0,1 | 0,2 | 0,2 | 0,2 | 0,6 | |
| | | | | | | | | | | | Hochtaunuskreis |
| 68 | 102 | 165 | 308 | 95 | 52 | 96 | 189 | 140 | 117 | 909 | 12 |
| 0,1 | 0,1 | 0,2 | 0,3 | 0,1 | 0,0 | 0,1 | 0,2 | 0,1 | 0,1 | 0,9 | |
| | | | | | | | | | | | Main-Kinzig-Kreis |
| 176 | 223 | 353 | 257 | 181 | 81 | 141 | 290 | 459 | 311 | 884 | 13 |
| 0,1 | 0,1 | 0,2 | 0,2 | 0,1 | 0,0 | 0,1 | 0,2 | 0,3 | 0,2 | 0,5 | |
| | | | | | | | | | | | Main-Taunus-Kreis |
| 74 | 126 | 188 | 213 | 83 | 49 | 63 | 195 | 179 | 99 | 864 | 14 |
| 0,1 | 0,1 | 0,2 | 0,2 | 0,1 | 0,0 | 0,1 | 0,2 | 0,2 | 0,1 | 0,8 | |
| | | | | | | | | | | | Odenwaldkreis |
| 45 | 52 | 75 | 47 | 62 | 25 | 35 | 48 | 101 | 81 | 211 | 15 |
| 0,1 | 0,1 | 0,2 | 0,1 | 0,2 | 0,1 | 0,1 | 0,1 | 0,3 | 0,2 | 0,5 | |
| | | | | | | | | | | | Offenbach |
| 116 | 158 | 276 | 221 | 132 | 51 | 115 | 224 | 299 | 225 | 891 | 16 |
| 0,1 | 0,1 | 0,2 | 0,2 | 0,1 | 0,0 | 0,1 | 0,2 | 0,2 | 0,2 | 0,6 | |
| | | | | | | | | | | | Rheingau-Taunus-Kreis |
| 77 | 105 | 161 | 120 | 72 | 31 | 62 | 175 | 173 | 102 | 579 | 17 |
| 0,1 | 0,1 | 0,2 | 0,1 | 0,1 | 0,0 | 0,1 | 0,2 | 0,2 | 0,1 | 0,7 | |
| | | | | | | | | | | | Wetteraukreis |
| 145 | 143 | 234 | 172 | 113 | 45 | 111 | 202 | 294 | 215 | 743 | 18 |
| 0,1 | 0,1 | 0,2 | 0,1 | 0,1 | 0,0 | 0,1 | 0,2 | 0,2 | 0,2 | 0,6 | |

**10. Ergebnisse der sonstigen Parteien
10.1 in den kreisfreien Städten**

| Merkmale | TIER-SCHUTZ hier! | Tier-schutz-allianz | Bünd-nis C | BIG | BGE | DIE DIREKTE! | DiEM25 | III. Weg | Die Grauen | DIE RECHTE | DIE VIO-LETTEN |
|----------------------------|-------------------|---------------------|------------|-----|-----|--------------|--------|----------|------------|------------|----------------|
| 19 Regierungsbezirk Gießen | | | | | | | | | | | |
| Anzahl | 1 018 | 601 | 1 260 | 598 | 371 | 208 | 1 385 | 150 | 578 | 228 | 334 |
| % | 0,2 | 0,1 | 0,3 | 0,1 | 0,1 | 0,0 | 0,3 | 0,0 | 0,1 | 0,1 | 0,1 |
| 20 Gießen | | | | | | | | | | | |
| Anzahl | 260 | 143 | 310 | 167 | 97 | 72 | 482 | 23 | 136 | 53 | 90 |
| % | 0,2 | 0,1 | 0,3 | 0,1 | 0,1 | 0,1 | 0,4 | 0,0 | 0,1 | 0,0 | 0,1 |
| 21 Lahn-Dill-Kreis | | | | | | | | | | | |
| Anzahl | 245 | 170 | 486 | 215 | 66 | 56 | 202 | 24 | 144 | 56 | 67 |
| % | 0,2 | 0,2 | 0,5 | 0,2 | 0,1 | 0,1 | 0,2 | 0,0 | 0,1 | 0,1 | 0,1 |
| 22 Limburg-Weilburg | | | | | | | | | | | |
| Anzahl | 179 | 90 | 110 | 78 | 55 | 32 | 114 | 59 | 96 | 43 | 57 |
| % | 0,3 | 0,1 | 0,2 | 0,1 | 0,1 | 0,0 | 0,2 | 0,1 | 0,1 | 0,1 | 0,1 |
| 23 Marburg-Biedenkopf | | | | | | | | | | | |
| Anzahl | 193 | 115 | 271 | 119 | 105 | 32 | 515 | 18 | 137 | 54 | 71 |
| % | 0,2 | 0,1 | 0,3 | 0,1 | 0,1 | 0,0 | 0,5 | 0,0 | 0,1 | 0,1 | 0,1 |
| 24 Vogelsbergkreis | | | | | | | | | | | |
| Anzahl | 141 | 83 | 83 | 19 | 48 | 16 | 72 | 26 | 65 | 22 | 49 |
| % | 0,3 | 0,2 | 0,2 | 0,0 | 0,1 | 0,0 | 0,2 | 0,1 | 0,1 | 0,0 | 0,1 |
| 25 Regierungsbezirk Kassel | | | | | | | | | | | |
| Anzahl | 1 336 | 729 | 1 029 | 416 | 533 | 261 | 1 220 | 94 | 754 | 254 | 385 |
| % | 0,3 | 0,1 | 0,2 | 0,1 | 0,1 | 0,1 | 0,2 | 0,0 | 0,1 | 0,0 | 0,1 |
| 26 Kassel, St. | | | | | | | | | | | |
| Anzahl | 157 | 86 | 139 | 188 | 159 | 33 | 459 | 9 | 116 | 36 | 69 |
| % | 0,2 | 0,1 | 0,2 | 0,2 | 0,2 | 0,0 | 0,6 | 0,0 | 0,2 | 0,0 | 0,1 |
| 27 Fulda | | | | | | | | | | | |
| Anzahl | 216 | 117 | 227 | 48 | 71 | 44 | 174 | 22 | 138 | 40 | 79 |
| % | 0,2 | 0,1 | 0,2 | 0,0 | 0,1 | 0,0 | 0,2 | 0,0 | 0,1 | 0,0 | 0,1 |
| 28 Hersfeld-Rotenburg | | | | | | | | | | | |
| Anzahl | 156 | 82 | 182 | 25 | 38 | 29 | 66 | 10 | 76 | 28 | 24 |
| % | 0,3 | 0,2 | 0,4 | 0,0 | 0,1 | 0,1 | 0,1 | 0,0 | 0,1 | 0,1 | 0,0 |
| 29 Kassel | | | | | | | | | | | |
| Anzahl | 310 | 166 | 131 | 78 | 93 | 59 | 186 | 21 | 165 | 39 | 85 |
| % | 0,3 | 0,2 | 0,1 | 0,1 | 0,1 | 0,1 | 0,2 | 0,0 | 0,2 | 0,0 | 0,1 |
| 30 Schwalm-Eder-Kreis | | | | | | | | | | | |
| Anzahl | 225 | 104 | 171 | 36 | 64 | 33 | 105 | 10 | 118 | 72 | 52 |
| % | 0,3 | 0,1 | 0,2 | 0,0 | 0,1 | 0,0 | 0,1 | 0,0 | 0,2 | 0,1 | 0,1 |
| 31 Waldeck-Frankenberg | | | | | | | | | | | |
| Anzahl | 156 | 104 | 124 | 30 | 49 | 23 | 114 | 11 | 95 | 27 | 44 |
| % | 0,2 | 0,2 | 0,2 | 0,0 | 0,1 | 0,0 | 0,2 | 0,0 | 0,1 | 0,0 | 0,1 |
| 32 Werra-Meißner-Kreis | | | | | | | | | | | |
| Anzahl | 116 | 70 | 55 | 11 | 59 | 40 | 116 | 11 | 46 | 12 | 32 |
| % | 0,3 | 0,2 | 0,1 | 0,0 | 0,1 | 0,1 | 0,3 | 0,0 | 0,1 | 0,0 | 0,1 |

**bei der Europawahl 2019
und Landkreisen**

| LIEBE | DIE FRAUEN | Graue Panther | LKR | MENSCHLICHE WELT | NL | ÖkoLinX | Die Humanisten | PARTEI FÜR DIE TIERE | Gesundheitsforschung | Volt | Merkmal |
|------------|------------|---------------|------------|------------------|------------|------------|----------------|----------------------|----------------------|--------------|----------------------------|
| | | | | | | | | | | | Regierungsbezirk Gießen 19 |
| 285 0,1 | 523 0,1 | 661 0,2 | 511 0,1 | 422 0,1 | 149 0,0 | 514 0,1 | 895 0,2 | 806 0,2 | 637 0,1 | 2 462 0,6 | |
| | | | | | | | | | | | Gießen 20 |
| 77 0,1 | 143 0,1 | 159 0,1 | 154 0,1 | 107 0,1 | 50 0,0 | 128 0,1 | 340 0,3 | 199 0,2 | 170 0,1 | 778 0,7 | |
| | | | | | | | | | | | Lahn-Dill-Kreis 21 |
| 57 0,1 | 118 0,1 | 157 0,2 | 105 0,1 | 94 0,1 | 26 0,0 | 45 0,0 | 128 0,1 | 228 0,2 | 135 0,1 | 424 0,4 | |
| | | | | | | | | | | | Limburg-Weilburg 22 |
| 45 0,1 | 75 0,1 | 144 0,2 | 86 0,1 | 53 0,1 | 29 0,0 | 54 0,1 | 91 0,1 | 146 0,2 | 134 0,2 | 309 0,4 | |
| | | | | | | | | | | | Marburg-Biedenkopf 23 |
| 58 0,1 | 117 0,1 | 125 0,1 | 115 0,1 | 115 0,1 | 37 0,0 | 244 0,2 | 292 0,3 | 132 0,1 | 114 0,1 | 809 0,8 | |
| | | | | | | | | | | | Vogelsbergkreis 24 |
| 48 0,1 | 70 0,1 | 76 0,2 | 51 0,1 | 53 0,1 | 7 0,0 | 43 0,1 | 44 0,1 | 101 0,2 | 84 0,2 | 142 0,3 | |
| | | | | | | | | | | | Regierungsbezirk Kassel 25 |
| 437 0,1 | 609 0,1 | 773 0,1 | 543 0,1 | 456 0,1 | 152 0,0 | 412 0,1 | 669 0,1 | 1 044 0,2 | 762 0,1 | 2 222 0,4 | |
| | | | | | | | | | | | Kassel, St. 26 |
| 62 0,1 | 79 0,1 | 102 0,1 | 87 0,1 | 83 0,1 | 31 0,0 | 135 0,2 | 165 0,2 | 123 0,2 | 77 0,1 | 643 0,8 | |
| | | | | | | | | | | | Fulda 27 |
| 69 0,1 | 121 0,1 | 155 0,2 | 105 0,1 | 87 0,1 | 38 0,0 | 57 0,1 | 139 0,1 | 171 0,2 | 153 0,2 | 405 0,4 | |
| | | | | | | | | | | | Hersfeld-Rotenburg 28 |
| 44 0,1 | 53 0,1 | 76 0,1 | 47 0,1 | 40 0,1 | 8 0,0 | 14 0,0 | 34 0,1 | 124 0,2 | 77 0,2 | 150 0,3 | |
| | | | | | | | | | | | Kassel 29 |
| 83 0,1 | 108 0,1 | 187 0,2 | 116 0,1 | 93 0,1 | 31 0,0 | 64 0,1 | 118 0,1 | 236 0,2 | 148 0,1 | 418 0,4 | |
| | | | | | | | | | | | Schwalm-Eder-Kreis 30 |
| 79 0,1 | 96 0,1 | 117 0,1 | 75 0,1 | 64 0,1 | 26 0,0 | 34 0,0 | 83 0,1 | 181 0,2 | 146 0,2 | 252 0,3 | |
| | | | | | | | | | | | Waldeck-Frankenberg 31 |
| 53 0,1 | 86 0,1 | 87 0,1 | 65 0,1 | 51 0,1 | 11 0,0 | 36 0,1 | 80 0,1 | 113 0,2 | 91 0,1 | 199 0,3 | |
| | | | | | | | | | | | Werra-Meißner-Kreis 32 |
| 47 0,1 | 66 0,1 | 49 0,1 | 48 0,1 | 38 0,1 | 7 0,0 | 72 0,2 | 50 0,1 | 96 0,2 | 70 0,2 | 155 0,3 | |

**10. Ergebnisse der sonstigen Parteien
10.2 in den hessischen Gemeinden**

| Gemeinde | TIER-SCHUTZ hier! | Tier-schutz-allianz | Bünd-nis C | BIG | BGE | DIE DIREKTE! | DiEM25 | III. Weg | Die Grauen | DIE RECHTE | DIE VIO-LETTEN |
|---------------------------------|-------------------|---------------------|------------|-------|-------|--------------|--------|----------|------------|------------|----------------|
| Land Hessen | | | | | | | | | | | |
| Anzahl | 6 173 | 3 517 | 4 898 | 6 902 | 2 397 | 1 260 | 9 653 | 590 | 3 888 | 1 162 | 2 167 |
| % | 0,2 | 0,1 | 0,2 | 0,3 | 0,1 | 0,0 | 0,4 | 0,0 | 0,2 | 0,0 | 0,1 |
| 439001 Aarbergen | | | | | | | | | | | |
| Anzahl | 7 | 2 | 3 | 2 | — | 2 | 7 | 2 | 5 | 3 | 2 |
| % | 0,3 | 0,1 | 0,1 | 0,1 | — | 0,1 | 0,3 | 0,1 | 0,2 | 0,1 | 0,1 |
| 431001 Abtsteinach | | | | | | | | | | | |
| Anzahl | 3 | 1 | — | — | — | — | — | — | 4 | — | 2 |
| % | 0,2 | 0,1 | — | — | — | — | — | — | 0,3 | — | 0,2 |
| 633001 Ahnatal | | | | | | | | | | | |
| Anzahl | 12 | 4 | 7 | — | 6 | — | 9 | — | 4 | — | 4 |
| % | 0,3 | 0,1 | 0,2 | — | 0,1 | — | 0,2 | — | 0,1 | — | 0,1 |
| 632001 Alheim | | | | | | | | | | | |
| Anzahl | 7 | 2 | 51 | — | 1 | 1 | 5 | — | 1 | 1 | 4 |
| % | 0,3 | 0,1 | 2,4 | — | 0,0 | 0,0 | 0,2 | — | 0,0 | 0,0 | 0,2 |
| 635001 Allendorf (Eder) | | | | | | | | | | | |
| Anzahl | 2 | 4 | 4 | — | 2 | 1 | 7 | 1 | 2 | 2 | 1 |
| % | 0,1 | 0,2 | 0,2 | — | 0,1 | 0,1 | 0,4 | 0,1 | 0,1 | 0,1 | 0,1 |
| 531001 Allendorf (Lumda), Stadt | | | | | | | | | | | |
| Anzahl | 5 | 3 | — | — | 2 | 4 | 4 | — | 4 | 1 | 3 |
| % | 0,3 | 0,2 | — | — | 0,1 | 0,2 | 0,2 | — | 0,2 | 0,1 | 0,2 |
| 432001 Alsbach-Hähnlein | | | | | | | | | | | |
| Anzahl | 8 | 7 | 31 | 5 | 5 | 4 | 12 | — | 2 | — | 4 |
| % | 0,2 | 0,2 | 0,7 | 0,1 | 0,1 | 0,1 | 0,3 | — | 0,0 | — | 0,1 |
| 535001 Alsfeld, Stadt | | | | | | | | | | | |
| Anzahl | 12 | 9 | 6 | 1 | 9 | 2 | 16 | 1 | 8 | 1 | 8 |
| % | 0,2 | 0,1 | 0,1 | 0,0 | 0,1 | 0,0 | 0,2 | 0,0 | 0,1 | 0,0 | 0,1 |
| 440001 Altenstadt | | | | | | | | | | | |
| Anzahl | 13 | 8 | 4 | 15 | 3 | 2 | 8 | — | 16 | 3 | 1 |
| % | 0,3 | 0,2 | 0,1 | 0,3 | 0,1 | 0,0 | 0,2 | — | 0,3 | 0,1 | 0,0 |
| 534001 Amöneburg, Stadt | | | | | | | | | | | |
| Anzahl | 3 | 2 | 2 | 1 | — | — | 4 | 1 | 1 | — | 3 |
| % | 0,1 | 0,1 | 0,1 | 0,0 | — | — | 0,2 | 0,0 | 0,0 | — | 0,1 |
| 534002 Angelburg | | | | | | | | | | | |
| Anzahl | 2 | 1 | 9 | — | 2 | — | — | — | 1 | 1 | 1 |
| % | 0,1 | 0,1 | 0,7 | — | 0,1 | — | — | — | 0,1 | 0,1 | 0,1 |
| 535002 Antrifttal | | | | | | | | | | | |
| Anzahl | 8 | 5 | 3 | — | — | — | — | 2 | — | 1 | — |
| % | 0,7 | 0,4 | 0,2 | — | — | — | — | 0,2 | — | 0,1 | — |
| 532001 Aßlar, Stadt | | | | | | | | | | | |
| Anzahl | 15 | 12 | 16 | 13 | 1 | 1 | 10 | — | 4 | 6 | 4 |
| % | 0,3 | 0,2 | 0,3 | 0,2 | 0,0 | 0,0 | 0,2 | — | 0,1 | 0,1 | 0,1 |
| 432002 Babenhausen, Stadt | | | | | | | | | | | |
| Anzahl | 20 | 12 | 21 | 6 | 8 | — | 12 | — | 14 | 2 | 4 |
| % | 0,3 | 0,2 | 0,3 | 0,1 | 0,1 | — | 0,2 | — | 0,2 | 0,0 | 0,1 |
| 635002 Bad Arolsen, Stadt | | | | | | | | | | | |
| Anzahl | 14 | 9 | 6 | 1 | 2 | 3 | 17 | — | 6 | 6 | 9 |
| % | 0,2 | 0,1 | 0,1 | 0,0 | 0,0 | 0,0 | 0,3 | — | 0,1 | 0,1 | 0,1 |
| 533003 Bad Camberg, Stadt | | | | | | | | | | | |
| Anzahl | 18 | 4 | 17 | 5 | 7 | 3 | 11 | 3 | 7 | 1 | 8 |
| % | 0,3 | 0,1 | 0,3 | 0,1 | 0,1 | 0,0 | 0,2 | 0,0 | 0,1 | 0,0 | 0,1 |
| 633006 Bad Emstal | | | | | | | | | | | |
| Anzahl | 8 | 1 | 7 | — | 2 | 4 | 3 | 3 | 3 | — | 4 |
| % | 0,3 | 0,0 | 0,3 | — | 0,1 | 0,2 | 0,1 | 0,1 | 0,1 | — | 0,2 |
| 534003 Bad Endbach | | | | | | | | | | | |
| Anzahl | 8 | 3 | 16 | — | 2 | — | 4 | — | 3 | 4 | 1 |
| % | 0,3 | 0,1 | 0,6 | — | 0,1 | — | 0,1 | — | 0,1 | 0,1 | 0,0 |

bei der Europawahl 2019
(alphabetische Sortierung)

| LIEBE | DIE FRAUEN | Graue Panther | LKR | MENSCHLICHE WELT | NL | ÖkoLinX | Die Humanisten | PARTEI FÜR DIE TIERE | Gesundheitsforschung | Volt | Gemeinde |
|-------|------------|---------------|-------|------------------|-------|---------|----------------|----------------------|----------------------|--------|--------------------------|
| 2 024 | 3 098 | 4 381 | 3 505 | 2 262 | 1 109 | 3 247 | 4 831 | 4 999 | 3 680 | 18 435 | Land Hessen |
| 0,1 | 0,1 | 0,2 | 0,1 | 0,1 | 0,0 | 0,1 | 0,2 | 0,2 | 0,1 | 0,7 | |
| 5 | 2 | 9 | 1 | 3 | 1 | 2 | 4 | 6 | 3 | 12 | Aarbergen |
| 0,2 | 0,1 | 0,4 | 0,0 | 0,1 | 0,0 | 0,1 | 0,2 | 0,2 | 0,1 | 0,5 | |
| 2 | 1 | — | 2 | 1 | 1 | 2 | 3 | 1 | — | 8 | Abtsteinach |
| 0,2 | 0,1 | — | 0,2 | 0,1 | 0,1 | 0,2 | 0,2 | 0,1 | — | 0,7 | |
| 3 | 4 | 11 | 10 | 2 | 2 | 4 | 6 | 7 | 2 | 20 | Ahnatal |
| 0,1 | 0,1 | 0,3 | 0,2 | 0,0 | 0,0 | 0,1 | 0,1 | 0,2 | 0,0 | 0,5 | |
| 3 | 2 | 1 | — | 2 | — | — | 2 | 10 | 2 | 4 | Alheim |
| 0,1 | 0,1 | 0,0 | — | 0,1 | — | — | 0,1 | 0,5 | 0,1 | 0,2 | |
| — | 3 | — | 1 | 5 | 1 | 1 | 4 | 3 | — | 9 | Allendorf (Eder) |
| — | 0,2 | — | 0,1 | 0,3 | 0,1 | 0,1 | 0,2 | 0,2 | — | 0,5 | |
| — | 1 | 1 | 2 | 4 | 1 | 1 | 5 | 3 | — | 8 | Allendorf (Lumda), Stadt |
| — | 0,1 | 0,1 | 0,1 | 0,2 | 0,1 | 0,1 | 0,3 | 0,2 | — | 0,4 | |
| 2 | 2 | 9 | 4 | 2 | 4 | 1 | 6 | 9 | 8 | 37 | Alsbach-Hähnlein |
| 0,0 | 0,0 | 0,2 | 0,1 | 0,0 | 0,1 | 0,0 | 0,1 | 0,2 | 0,2 | 0,9 | |
| 3 | 4 | 5 | 8 | 6 | 1 | 10 | 7 | 10 | 10 | 22 | Alsfeld, Stadt |
| 0,0 | 0,1 | 0,1 | 0,1 | 0,1 | 0,0 | 0,1 | 0,1 | 0,1 | 0,1 | 0,3 | |
| 5 | 5 | 16 | 2 | 4 | 5 | 4 | 5 | 10 | 10 | 27 | Altenstadt |
| 0,1 | 0,1 | 0,3 | 0,0 | 0,1 | 0,1 | 0,1 | 0,1 | 0,2 | 0,2 | 0,5 | |
| 2 | 2 | 4 | 10 | 3 | — | 1 | 5 | 4 | 4 | 12 | Amöneburg, Stadt |
| 0,1 | 0,1 | 0,2 | 0,4 | 0,1 | — | 0,0 | 0,2 | 0,2 | 0,2 | 0,5 | |
| 1 | 2 | 1 | — | — | — | — | 1 | 3 | 1 | 4 | Angelburg |
| 0,1 | 0,1 | 0,1 | — | — | — | — | 0,1 | 0,2 | 0,1 | 0,3 | |
| 1 | 1 | 1 | 1 | — | — | 2 | — | 5 | 2 | 2 | Antriftal |
| 0,1 | 0,1 | 0,1 | 0,1 | — | — | 0,2 | — | 0,4 | 0,2 | 0,2 | |
| 1 | 8 | 7 | 2 | 7 | 1 | 4 | 10 | 16 | 11 | 10 | Aßlar, Stadt |
| 0,0 | 0,1 | 0,1 | 0,0 | 0,1 | 0,0 | 0,1 | 0,2 | 0,3 | 0,2 | 0,2 | |
| 4 | 8 | 15 | 7 | 6 | 1 | 2 | 17 | 12 | 9 | 40 | Babenhäusen, Stadt |
| 0,1 | 0,1 | 0,2 | 0,1 | 0,1 | 0,0 | 0,0 | 0,3 | 0,2 | 0,1 | 0,6 | |
| 8 | 11 | 6 | 10 | 2 | — | 5 | 8 | 16 | 13 | 32 | Bad Arolsen, Stadt |
| 0,1 | 0,2 | 0,1 | 0,2 | 0,0 | — | 0,1 | 0,1 | 0,3 | 0,2 | 0,5 | |
| 1 | 5 | 23 | 8 | 3 | 9 | 3 | 7 | 7 | 15 | 34 | Bad Camberg, Stadt |
| 0,0 | 0,1 | 0,4 | 0,1 | 0,0 | 0,1 | 0,0 | 0,1 | 0,1 | 0,2 | 0,5 | |
| — | 1 | 5 | 2 | 5 | — | 3 | — | 5 | 4 | 14 | Bad Emstal |
| — | 0,0 | 0,2 | 0,1 | 0,2 | — | 0,1 | — | 0,2 | 0,2 | 0,6 | |
| — | 2 | 3 | 4 | 4 | — | 2 | 3 | 5 | — | 2 | Bad Endbach |
| — | 0,1 | 0,1 | 0,1 | 0,1 | — | 0,1 | 0,1 | 0,2 | — | 0,1 | |

**10. Ergebnisse der sonstigen Parteien
10.2 in den hessischen Gemeinden**

| Gemeinde | TIER-SCHUTZ hier! | Tier-schutz-allianz | Bünd-nis C | BIG | BGE | DIE DIREKTE! | DiEM25 | III. Weg | Die Grauen | DIE RECHTE | DIE VIO-LETTEN | |
|--|-------------------|---------------------|------------|-----|-----|--------------|--------|----------|------------|------------|----------------|--|
| 632002 Bad Hersfeld, Kreisstadt | | | | | | | | | | | | |
| Anzahl | 37 | 11 | 25 | 16 | 8 | 8 | 21 | 3 | 14 | 3 | 5 | |
| % | 0,3 | 0,1 | 0,2 | 0,1 | 0,1 | 0,1 | 0,2 | 0,0 | 0,1 | 0,0 | 0,0 | |
| 434001 Bad Homburg vor der Höhe, Stadt | | | | | | | | | | | | |
| Anzahl | 42 | 20 | 26 | 43 | 21 | 9 | 64 | 4 | 17 | 9 | 15 | |
| % | 0,2 | 0,1 | 0,1 | 0,2 | 0,1 | 0,0 | 0,3 | 0,0 | 0,1 | 0,0 | 0,1 | |
| 633002 Bad Karlshafen, Stadt | | | | | | | | | | | | |
| Anzahl | 7 | 2 | 1 | — | 2 | 1 | 1 | 1 | 2 | — | — | |
| % | 0,5 | 0,1 | 0,1 | — | 0,1 | 0,1 | 0,1 | 0,1 | 0,1 | — | — | |
| 437001 Bad König, Stadt | | | | | | | | | | | | |
| Anzahl | 7 | 3 | 7 | 4 | 1 | 1 | 9 | 2 | 5 | 2 | 1 | |
| % | 0,2 | 0,1 | 0,2 | 0,1 | 0,0 | 0,0 | 0,2 | 0,1 | 0,1 | 0,1 | 0,0 | |
| 440002 Bad Nauheim, Stadt | | | | | | | | | | | | |
| Anzahl | 27 | 15 | 19 | 14 | 10 | 4 | 36 | 1 | 14 | 7 | 11 | |
| % | 0,2 | 0,1 | 0,1 | 0,1 | 0,1 | 0,0 | 0,3 | 0,0 | 0,1 | 0,1 | 0,1 | |
| 435001 Bad Orb, Stadt | | | | | | | | | | | | |
| Anzahl | 12 | 6 | 6 | 1 | 4 | 3 | 13 | — | 9 | 3 | 5 | |
| % | 0,3 | 0,1 | 0,1 | 0,0 | 0,1 | 0,1 | 0,3 | — | 0,2 | 0,1 | 0,1 | |
| 631001 Bad Salzschlirf | | | | | | | | | | | | |
| Anzahl | 1 | 1 | 2 | — | 1 | 1 | 1 | — | 1 | 2 | 2 | |
| % | 0,1 | 0,1 | 0,2 | — | 0,1 | 0,1 | 0,1 | — | 0,1 | 0,2 | 0,2 | |
| 439002 Bad Schwalbach, Kreisstadt | | | | | | | | | | | | |
| Anzahl | 13 | 4 | 7 | 2 | 3 | 3 | 8 | 4 | 9 | 1 | 2 | |
| % | 0,3 | 0,1 | 0,2 | 0,0 | 0,1 | 0,1 | 0,2 | 0,1 | 0,2 | 0,0 | 0,0 | |
| 436001 Bad Soden am Taunus, Stadt | | | | | | | | | | | | |
| Anzahl | 18 | 7 | 6 | 18 | 8 | 4 | 19 | — | 11 | 3 | 6 | |
| % | 0,2 | 0,1 | 0,1 | 0,2 | 0,1 | 0,0 | 0,2 | — | 0,1 | 0,0 | 0,1 | |
| 435002 Bad Soden-Salmünster, Stadt | | | | | | | | | | | | |
| Anzahl | 21 | 13 | 2 | 4 | 12 | 1 | 9 | 3 | 5 | 2 | 9 | |
| % | 0,4 | 0,3 | 0,0 | 0,1 | 0,2 | 0,0 | 0,2 | 0,1 | 0,1 | 0,0 | 0,2 | |
| 636001 Bad Sooden-Allendorf, Stadt | | | | | | | | | | | | |
| Anzahl | 5 | 4 | 4 | — | 2 | 1 | 6 | 1 | 4 | 4 | 4 | |
| % | 0,1 | 0,1 | 0,1 | — | 0,1 | 0,0 | 0,2 | 0,0 | 0,1 | 0,1 | 0,1 | |
| 440003 Bad Vilbel, Stadt | | | | | | | | | | | | |
| Anzahl | 20 | 13 | 19 | 22 | 10 | 7 | 79 | 1 | 16 | 5 | 12 | |
| % | 0,1 | 0,1 | 0,1 | 0,1 | 0,1 | 0,0 | 0,5 | 0,0 | 0,1 | 0,0 | 0,1 | |
| 635003 Bad Wildungen, Stadt | | | | | | | | | | | | |
| Anzahl | 15 | 7 | 12 | 8 | 5 | 3 | 17 | 4 | 9 | — | 2 | |
| % | 0,2 | 0,1 | 0,2 | 0,1 | 0,1 | 0,0 | 0,3 | 0,1 | 0,1 | — | 0,0 | |
| 634027 Bad Zwesten | | | | | | | | | | | | |
| Anzahl | 6 | — | 5 | — | 3 | — | 2 | — | — | — | 2 | |
| % | 0,3 | — | 0,3 | — | 0,2 | — | 0,1 | — | — | — | 0,1 | |
| 635004 Battenberg (Eder), Stadt | | | | | | | | | | | | |
| Anzahl | — | 6 | 1 | 1 | 2 | — | 3 | — | — | 1 | 1 | |
| % | — | 0,3 | 0,0 | 0,0 | 0,1 | — | 0,1 | — | — | 0,0 | 0,0 | |
| 633003 Baunatal, Stadt | | | | | | | | | | | | |
| Anzahl | 26 | 14 | 6 | 27 | 16 | 2 | 16 | 2 | 10 | 4 | 5 | |
| % | 0,2 | 0,1 | 0,1 | 0,2 | 0,1 | 0,0 | 0,1 | 0,0 | 0,1 | 0,0 | 0,0 | |
| 632003 Bebra, Stadt | | | | | | | | | | | | |
| Anzahl | 23 | 14 | 29 | 3 | 2 | 3 | 7 | 1 | 8 | 2 | 3 | |
| % | 0,4 | 0,3 | 0,5 | 0,1 | 0,0 | 0,1 | 0,1 | 0,0 | 0,1 | 0,0 | 0,1 | |
| 431002 Bensheim, Stadt | | | | | | | | | | | | |
| Anzahl | 50 | 28 | 82 | 6 | 11 | 7 | 82 | 2 | 26 | 4 | 12 | |
| % | 0,3 | 0,1 | 0,4 | 0,0 | 0,1 | 0,0 | 0,4 | 0,0 | 0,1 | 0,0 | 0,1 | |
| 636002 Berkatal | | | | | | | | | | | | |
| Anzahl | 1 | 2 | 1 | — | 2 | — | 2 | — | — | — | — | |
| % | 0,1 | 0,3 | 0,1 | — | 0,3 | — | 0,3 | — | — | — | — | |

**bei der Europawahl 2019
(alphabetische Sortierung)**

| LIEBE | DIE FRAUEN | Graue Panther | LKR | MENSCHLICHE WELT | NL | ÖkoLinX | Die Humanisten | PARTEI FÜR DIE TIERE | Gesundheitsforschung | Volt | Gemeinde |
|-------|------------|---------------|-----|------------------|-----|---------|----------------|----------------------|----------------------|------|---------------------------------|
| | | | | | | | | | | | Bad Hersfeld, Kreisstadt |
| 8 | 10 | 18 | 14 | 7 | 2 | 5 | 3 | 18 | 18 | 33 | |
| 0,1 | 0,1 | 0,2 | 0,1 | 0,1 | 0,0 | 0,0 | 0,0 | 0,2 | 0,2 | 0,3 | |
| | | | | | | | | | | | Bad Homburg vor der Höhe, Stadt |
| 20 | 25 | 38 | 68 | 20 | 6 | 21 | 43 | 27 | 18 | 170 | |
| 0,1 | 0,1 | 0,2 | 0,3 | 0,1 | 0,0 | 0,1 | 0,2 | 0,1 | 0,1 | 0,7 | |
| | | | | | | | | | | | Bad Karlshafen, Stadt |
| — | 2 | 2 | — | 2 | — | — | 4 | 4 | 2 | 2 | |
| — | 0,1 | 0,1 | — | 0,1 | — | — | 0,3 | 0,3 | 0,1 | 0,1 | |
| | | | | | | | | | | | Bad König, Stadt |
| 2 | 5 | 5 | 5 | 8 | 2 | 6 | 3 | 7 | 11 | 16 | |
| 0,1 | 0,1 | 0,1 | 0,1 | 0,2 | 0,1 | 0,2 | 0,1 | 0,2 | 0,3 | 0,4 | |
| | | | | | | | | | | | Bad Nauheim, Stadt |
| 16 | 19 | 25 | 22 | 8 | 3 | 7 | 26 | 26 | 19 | 96 | |
| 0,1 | 0,1 | 0,2 | 0,2 | 0,1 | 0,0 | 0,1 | 0,2 | 0,2 | 0,1 | 0,7 | |
| | | | | | | | | | | | Bad Orb, Stadt |
| 3 | 6 | 13 | 8 | 8 | — | 4 | 5 | 4 | 9 | 22 | |
| 0,1 | 0,1 | 0,3 | 0,2 | 0,2 | — | 0,1 | 0,1 | 0,1 | 0,2 | 0,5 | |
| | | | | | | | | | | | Bad Salzschlirf |
| 1 | 2 | 5 | 1 | — | — | — | 2 | 5 | 4 | 3 | |
| 0,1 | 0,2 | 0,4 | 0,1 | — | — | — | 0,2 | 0,4 | 0,3 | 0,2 | |
| | | | | | | | | | | | Bad Schwalbach, Kreisstadt |
| 1 | 6 | 9 | 6 | 3 | 1 | 5 | 9 | 10 | 4 | 29 | |
| 0,0 | 0,1 | 0,2 | 0,1 | 0,1 | 0,0 | 0,1 | 0,2 | 0,2 | 0,1 | 0,6 | |
| | | | | | | | | | | | Bad Soden am Taunus, Stadt |
| 5 | 11 | 13 | 30 | 10 | 3 | 8 | 14 | 11 | 6 | 125 | |
| 0,0 | 0,1 | 0,1 | 0,3 | 0,1 | 0,0 | 0,1 | 0,1 | 0,1 | 0,1 | 1,2 | |
| | | | | | | | | | | | Bad Soden-Salmünster, Stadt |
| 4 | 5 | 9 | 6 | 3 | 2 | 2 | 7 | 17 | 9 | 26 | |
| 0,1 | 0,1 | 0,2 | 0,1 | 0,1 | 0,0 | 0,0 | 0,1 | 0,3 | 0,2 | 0,5 | |
| | | | | | | | | | | | Bad Sooden-Allendorf, Stadt |
| 6 | 7 | 5 | 2 | 5 | 1 | 3 | 3 | 12 | 7 | 16 | |
| 0,2 | 0,2 | 0,1 | 0,1 | 0,1 | 0,0 | 0,1 | 0,1 | 0,3 | 0,2 | 0,5 | |
| | | | | | | | | | | | Bad Vilbel, Stadt |
| 12 | 11 | 22 | 22 | 13 | 9 | 25 | 30 | 19 | 16 | 105 | |
| 0,1 | 0,1 | 0,1 | 0,1 | 0,1 | 0,1 | 0,2 | 0,2 | 0,1 | 0,1 | 0,7 | |
| | | | | | | | | | | | Bad Wildungen, Stadt |
| 5 | 4 | 13 | 10 | 9 | 1 | 3 | 11 | 7 | 8 | 21 | |
| 0,1 | 0,1 | 0,2 | 0,2 | 0,1 | 0,0 | 0,0 | 0,2 | 0,1 | 0,1 | 0,3 | |
| | | | | | | | | | | | Bad Zwesten |
| 3 | 3 | 4 | 3 | 3 | 1 | 1 | 2 | 5 | 7 | 7 | |
| 0,2 | 0,2 | 0,2 | 0,2 | 0,2 | 0,1 | 0,1 | 0,1 | 0,3 | 0,4 | 0,4 | |
| | | | | | | | | | | | Battenberg (Eder), Stadt |
| — | 3 | 3 | — | 3 | — | — | 2 | 6 | 5 | 4 | |
| — | 0,1 | 0,1 | — | 0,1 | — | — | 0,1 | 0,3 | 0,2 | 0,2 | |
| | | | | | | | | | | | Baunatal, Stadt |
| 8 | 19 | 20 | 12 | 10 | 5 | 5 | 13 | 27 | 16 | 38 | |
| 0,1 | 0,2 | 0,2 | 0,1 | 0,1 | 0,0 | 0,0 | 0,1 | 0,2 | 0,1 | 0,3 | |
| | | | | | | | | | | | Bebra, Stadt |
| 4 | 6 | 8 | 9 | 4 | — | — | 7 | 12 | 10 | 25 | |
| 0,1 | 0,1 | 0,1 | 0,2 | 0,1 | — | — | 0,1 | 0,2 | 0,2 | 0,5 | |
| | | | | | | | | | | | Bensheim, Stadt |
| 21 | 18 | 27 | 35 | 14 | 6 | 13 | 31 | 32 | 20 | 117 | |
| 0,1 | 0,1 | 0,1 | 0,2 | 0,1 | 0,0 | 0,1 | 0,2 | 0,2 | 0,1 | 0,6 | |
| | | | | | | | | | | | Berkatal |
| — | 2 | 1 | 1 | 1 | — | 2 | — | — | 3 | 4 | |
| — | 0,3 | 0,1 | 0,1 | 0,1 | — | 0,3 | — | — | 0,4 | 0,5 | |

**10. Ergebnisse der sonstigen Parteien
10.2 in den hessischen Gemeinden**

| Gemeinde | TIER-SCHUTZ hier! | Tier-schutz-allianz | Bünd-nis C | BIG | BGE | DIE DIREKTE! | DiEM25 | III. Weg | Die Grauen | DIE RECHTE | DIE VIO-LETTEN |
|--------------------------------|-------------------|---------------------|------------|-----|-----|--------------|--------|----------|------------|------------|----------------|
| 533001 Beselich | | | | | | | | | | | |
| Anzahl | 12 | 2 | 5 | 1 | 2 | 1 | 6 | 1 | 2 | 1 | 2 |
| % | 0,5 | 0,1 | 0,2 | 0,0 | 0,1 | 0,0 | 0,3 | 0,0 | 0,1 | 0,0 | 0,1 |
| 431003 Biblis | | | | | | | | | | | |
| Anzahl | 9 | 6 | 8 | 3 | 15 | — | 10 | 2 | 5 | 1 | 2 |
| % | 0,2 | 0,2 | 0,2 | 0,1 | 0,4 | — | 0,3 | 0,1 | 0,1 | 0,0 | 0,1 |
| 432003 Bickenbach | | | | | | | | | | | |
| Anzahl | 7 | 6 | 18 | 3 | 2 | — | 12 | — | 4 | — | 1 |
| % | 0,3 | 0,2 | 0,7 | 0,1 | 0,1 | — | 0,4 | — | 0,1 | — | 0,0 |
| 435003 Biebergemünd | | | | | | | | | | | |
| Anzahl | 14 | 10 | 7 | 1 | 1 | 2 | 3 | 1 | 9 | — | 2 |
| % | 0,3 | 0,2 | 0,2 | 0,0 | 0,0 | 0,0 | 0,1 | 0,0 | 0,2 | — | 0,0 |
| 531002 Biebertal | | | | | | | | | | | |
| Anzahl | 9 | 4 | 9 | 7 | — | 4 | 17 | — | 4 | 2 | 5 |
| % | 0,2 | 0,1 | 0,2 | 0,1 | — | 0,1 | 0,3 | — | 0,1 | 0,0 | 0,1 |
| 433001 Biebesheim am Rhein | | | | | | | | | | | |
| Anzahl | 10 | 6 | 6 | 4 | 3 | 2 | 2 | — | 6 | 1 | 8 |
| % | 0,4 | 0,2 | 0,2 | 0,2 | 0,1 | 0,1 | 0,1 | — | 0,2 | 0,0 | 0,3 |
| 534004 Biedenkopf, Stadt | | | | | | | | | | | |
| Anzahl | 8 | 6 | 11 | 2 | 5 | 2 | 8 | — | 8 | — | 1 |
| % | 0,2 | 0,1 | 0,2 | 0,0 | 0,1 | 0,0 | 0,2 | — | 0,2 | — | 0,0 |
| 431004 Birkenau | | | | | | | | | | | |
| Anzahl | 8 | 7 | 10 | 13 | 3 | 3 | 9 | 1 | 9 | 2 | 10 |
| % | 0,2 | 0,1 | 0,2 | 0,3 | 0,1 | 0,1 | 0,2 | 0,0 | 0,2 | 0,0 | 0,2 |
| 435004 Birstein | | | | | | | | | | | |
| Anzahl | 6 | 6 | — | 1 | 1 | 2 | 4 | 2 | 8 | 3 | 1 |
| % | 0,2 | 0,2 | — | 0,0 | 0,0 | 0,1 | 0,1 | 0,1 | 0,3 | 0,1 | 0,0 |
| 532002 Bischoffen | | | | | | | | | | | |
| Anzahl | 1 | 1 | 9 | 1 | 4 | 1 | 7 | — | — | 1 | 1 |
| % | 0,1 | 0,1 | 0,6 | 0,1 | 0,3 | 0,1 | 0,5 | — | — | 0,1 | 0,1 |
| 433002 Bischofsheim | | | | | | | | | | | |
| Anzahl | 11 | 2 | 5 | 35 | 8 | 2 | 10 | — | 11 | 2 | 9 |
| % | 0,2 | 0,0 | 0,1 | 0,7 | 0,2 | 0,0 | 0,2 | — | 0,2 | 0,0 | 0,2 |
| 634001 Borken (Hessen), Stadt | | | | | | | | | | | |
| Anzahl | 25 | 11 | 4 | 1 | 4 | 1 | 11 | — | 11 | 1 | 6 |
| % | 0,5 | 0,2 | 0,1 | 0,0 | 0,1 | 0,0 | 0,2 | — | 0,2 | 0,0 | 0,1 |
| 435005 Brachtal | | | | | | | | | | | |
| Anzahl | 6 | 1 | 3 | 1 | 3 | — | 5 | — | 1 | 2 | 2 |
| % | 0,3 | 0,0 | 0,1 | 0,0 | 0,1 | — | 0,2 | — | 0,0 | 0,1 | 0,1 |
| 532003 Braunfels, Stadt | | | | | | | | | | | |
| Anzahl | 16 | 12 | 9 | 3 | 1 | — | 6 | 2 | 6 | — | 2 |
| % | 0,4 | 0,3 | 0,2 | 0,1 | 0,0 | — | 0,1 | 0,0 | 0,1 | — | 0,0 |
| 533002 Brechen | | | | | | | | | | | |
| Anzahl | 4 | 4 | 3 | 2 | 1 | 3 | 4 | — | 1 | 1 | 1 |
| % | 0,1 | 0,1 | 0,1 | 0,1 | 0,0 | 0,1 | 0,1 | — | 0,0 | 0,0 | 0,0 |
| 534005 Breidenbach | | | | | | | | | | | |
| Anzahl | 2 | 5 | 17 | 5 | 1 | 1 | 2 | 1 | 4 | 1 | 1 |
| % | 0,1 | 0,2 | 0,8 | 0,2 | 0,0 | 0,0 | 0,1 | 0,0 | 0,2 | 0,0 | 0,0 |
| 632004 Breitenbach am Herzberg | | | | | | | | | | | |
| Anzahl | 3 | 1 | 2 | — | — | 3 | — | — | 1 | — | — |
| % | 0,4 | 0,1 | 0,2 | — | — | 0,4 | — | — | 0,1 | — | — |
| 532004 Breitscheid | | | | | | | | | | | |
| Anzahl | 2 | — | 25 | 3 | — | 2 | — | 1 | 3 | — | 3 |
| % | 0,1 | — | 1,3 | 0,2 | — | 0,1 | — | 0,1 | 0,2 | — | 0,2 |
| 437003 Brensbach | | | | | | | | | | | |
| Anzahl | 4 | 5 | 4 | — | 3 | 2 | 8 | — | 6 | 2 | 2 |
| % | 0,2 | 0,2 | 0,2 | — | 0,1 | 0,1 | 0,3 | — | 0,2 | 0,1 | 0,1 |

bei der Europawahl 2019
(alphabetische Sortierung)

| LIEBE | DIE FRAUEN | Graue Panther | LKR | MENSCHLICHE WELT | NL | ÖkoLinX | Die Humanisten | PARTEI FÜR DIE TIERE | Gesundheitsforschung | Volt | Gemeinde |
|----------|------------|---------------|-----------|------------------|----------|----------|----------------|----------------------|----------------------|-----------|-------------------------|
| | | | | | | | | | | | Beselich |
| 1 0,0 | 3 0,1 | 4 0,2 | 3 0,1 | 2 0,1 | — — | — — | 5 0,2 | 5 0,2 | 7 0,3 | 5 0,2 | |
| | | | | | | | | | | | Biblis |
| 3 0,1 | 2 0,1 | 11 0,3 | 6 0,2 | 3 0,1 | 3 0,1 | — — | 12 0,3 | 13 0,3 | 13 0,3 | 20 0,5 | |
| | | | | | | | | | | | Bickenbach |
| 4 0,1 | 4 0,1 | 1 0,0 | 7 0,3 | 2 0,1 | 2 0,1 | 1 0,0 | 1 0,0 | 5 0,2 | 3 0,1 | 24 0,9 | |
| | | | | | | | | | | | Biebergemünd |
| 3 0,1 | 7 0,2 | 6 0,1 | 1 0,0 | 4 0,1 | 1 0,0 | — — | 6 0,1 | 10 0,2 | 13 0,3 | 10 0,2 | |
| | | | | | | | | | | | Biebental |
| 4 0,1 | 4 0,1 | 8 0,2 | 8 0,2 | 7 0,1 | 4 0,1 | 7 0,1 | 13 0,3 | 6 0,1 | 13 0,3 | 16 0,3 | |
| | | | | | | | | | | | Biebesheim am Rhein |
| 2 0,1 | 5 0,2 | 6 0,2 | 5 0,2 | — — | 1 0,0 | 2 0,1 | 4 0,2 | 6 0,2 | 6 0,2 | 10 0,4 | |
| | | | | | | | | | | | Biedenkopf, Stadt |
| 4 0,1 | 3 0,1 | 5 0,1 | 8 0,2 | 2 0,0 | 5 0,1 | 4 0,1 | 5 0,1 | 7 0,1 | 3 0,1 | 23 0,5 | |
| | | | | | | | | | | | Birkenau |
| 5 0,1 | 3 0,1 | 5 0,1 | — — | 2 0,0 | — — | 2 0,0 | 8 0,2 | 13 0,3 | 7 0,1 | 17 0,4 | |
| | | | | | | | | | | | Birstein |
| 3 0,1 | 5 0,2 | 6 0,2 | 2 0,1 | 4 0,1 | 2 0,1 | 1 0,0 | 2 0,1 | 12 0,4 | 6 0,2 | 15 0,6 | |
| | | | | | | | | | | | Bischoffen |
| 1 0,1 | 4 0,3 | 5 0,4 | 1 0,1 | 3 0,2 | — — | — — | 1 0,1 | 3 0,2 | 3 0,2 | 2 0,1 | |
| | | | | | | | | | | | Bischofsheim |
| 5 0,1 | 7 0,1 | 7 0,1 | 3 0,1 | 7 0,1 | — — | 2 0,0 | 12 0,2 | 11 0,2 | 1 0,0 | 29 0,6 | |
| | | | | | | | | | | | Borken (Hessen), Stadt |
| 6 0,1 | 7 0,1 | 10 0,2 | 4 0,1 | 4 0,1 | 2 0,0 | 3 0,1 | 8 0,1 | 13 0,2 | 10 0,2 | 11 0,2 | |
| | | | | | | | | | | | Brachtal |
| 6 0,3 | 5 0,2 | 5 0,2 | 1 0,0 | 4 0,2 | — — | 2 0,1 | 1 0,0 | 4 0,2 | 2 0,1 | 5 0,2 | |
| | | | | | | | | | | | Braunfels, Stadt |
| 2 0,0 | 9 0,2 | 10 0,2 | 11 0,2 | 6 0,1 | — — | — — | 1 0,0 | 9 0,2 | 7 0,2 | 20 0,4 | |
| | | | | | | | | | | | Brechen |
| 1 0,0 | 3 0,1 | 5 0,2 | 2 0,1 | 2 0,1 | — — | 1 0,0 | 2 0,1 | 9 0,3 | 3 0,1 | 20 0,7 | |
| | | | | | | | | | | | Breidenbach |
| 2 0,1 | 2 0,1 | 9 0,4 | 2 0,1 | 5 0,2 | 1 0,0 | — — | 5 0,2 | 2 0,1 | 1 0,0 | 12 0,5 | |
| | | | | | | | | | | | Breitenbach am Herzberg |
| 1 0,1 | — — | — — | — — | 1 0,1 | — — | 1 0,1 | — — | 1 0,1 | — — | 3 0,4 | |
| | | | | | | | | | | | Breitscheid |
| 2 0,1 | 2 0,1 | — — | 1 0,1 | — — | 1 0,1 | — — | 1 0,1 | 4 0,2 | 1 0,1 | 10 0,5 | |
| | | | | | | | | | | | Brensbach |
| 6 0,2 | 3 0,1 | 8 0,3 | 2 0,1 | 3 0,1 | 5 0,2 | 1 0,0 | 4 0,2 | 10 0,4 | 2 0,1 | 17 0,7 | |

**10. Ergebnisse der sonstigen Parteien
10.2 in den hessischen Gemeinden**

| Gemeinde | TIER-SCHUTZ hier! | Tier-schutz-allianz | Bünd-nis C | BIG | BGE | DIE DIREKTE! | DiEM25 | III. Weg | Die Grauen | DIE RECHTE | DIE VIO-LETTEN |
|--|-------------------|---------------------|------------|-----|-----|--------------|--------|----------|------------|------------|----------------|
| 437004 Breuberg, Stadt | | | | | | | | | | | |
| Anzahl | 7 | 4 | 2 | 9 | 3 | 2 | 12 | — | 4 | 2 | 2 |
| % | 0,3 | 0,1 | 0,1 | 0,3 | 0,1 | 0,1 | 0,4 | — | 0,1 | 0,1 | 0,1 |
| 633004 Breuna | | | | | | | | | | | |
| Anzahl | 3 | 2 | — | — | — | — | 4 | — | 2 | — | 2 |
| % | 0,1 | 0,1 | — | — | — | — | 0,2 | — | 0,1 | — | 0,1 |
| 437005 Brombachtal | | | | | | | | | | | |
| Anzahl | 6 | 2 | 4 | 5 | — | — | 6 | 1 | 1 | 1 | 2 |
| % | 0,4 | 0,1 | 0,2 | 0,3 | — | — | 0,4 | 0,1 | 0,1 | 0,1 | 0,1 |
| 635005 Bromskirchen | | | | | | | | | | | |
| Anzahl | 4 | 2 | 1 | — | 1 | — | — | — | 2 | 1 | — |
| % | 0,6 | 0,3 | 0,1 | — | 0,1 | — | — | — | 0,3 | 0,1 | — |
| 435006 Bruchköbel, Stadt | | | | | | | | | | | |
| Anzahl | 42 | 15 | 11 | 16 | 2 | 3 | 24 | 2 | 17 | 3 | 8 |
| % | 0,4 | 0,2 | 0,1 | 0,2 | 0,0 | 0,0 | 0,3 | 0,0 | 0,2 | 0,0 | 0,1 |
| 440004 Büdingen, Stadt | | | | | | | | | | | |
| Anzahl | 37 | 20 | 15 | 22 | 5 | 1 | 18 | 2 | 12 | 4 | 7 |
| % | 0,4 | 0,2 | 0,2 | 0,3 | 0,1 | 0,0 | 0,2 | 0,0 | 0,1 | 0,0 | 0,1 |
| 631002 Burghaun, Marktgemeinde | | | | | | | | | | | |
| Anzahl | 7 | 3 | 13 | — | 5 | 1 | 7 | — | 7 | 1 | 4 |
| % | 0,2 | 0,1 | 0,4 | — | 0,2 | 0,0 | 0,2 | — | 0,2 | 0,0 | 0,1 |
| 635006 Burgwald | | | | | | | | | | | |
| Anzahl | 6 | 4 | 14 | — | 3 | — | 2 | — | 1 | 1 | 1 |
| % | 0,3 | 0,2 | 0,6 | — | 0,1 | — | 0,1 | — | 0,0 | 0,0 | 0,0 |
| 431005 Bürstadt, Stadt | | | | | | | | | | | |
| Anzahl | 25 | 9 | 4 | 9 | 10 | 3 | 19 | 1 | 11 | 4 | 8 |
| % | 0,4 | 0,1 | 0,1 | 0,1 | 0,2 | 0,0 | 0,3 | 0,0 | 0,2 | 0,1 | 0,1 |
| 531003 Buseck | | | | | | | | | | | |
| Anzahl | 13 | 8 | 14 | 6 | 5 | 3 | 12 | 1 | 11 | 1 | 5 |
| % | 0,2 | 0,1 | 0,2 | 0,1 | 0,1 | 0,1 | 0,2 | 0,0 | 0,2 | 0,0 | 0,1 |
| 433003 Büttelborn | | | | | | | | | | | |
| Anzahl | 22 | 3 | 6 | 7 | 8 | 4 | 13 | 3 | 14 | 2 | 2 |
| % | 0,4 | 0,0 | 0,1 | 0,1 | 0,1 | 0,1 | 0,2 | 0,0 | 0,2 | 0,0 | 0,0 |
| 440005 Butzbach, Friedrich-Ludwig-Weidig-Stadt | | | | | | | | | | | |
| Anzahl | 40 | 11 | 19 | 13 | 12 | 6 | 28 | 6 | 13 | 10 | 9 |
| % | 0,4 | 0,1 | 0,2 | 0,1 | 0,1 | 0,1 | 0,3 | 0,1 | 0,1 | 0,1 | 0,1 |
| 633005 Calden | | | | | | | | | | | |
| Anzahl | 12 | 7 | 5 | — | 1 | 3 | 11 | 2 | 5 | — | 1 |
| % | 0,3 | 0,2 | 0,1 | — | 0,0 | 0,1 | 0,3 | 0,1 | 0,1 | — | 0,0 |
| 534006 Cölbe | | | | | | | | | | | |
| Anzahl | 4 | 8 | 5 | 1 | 9 | 2 | 19 | 1 | 4 | 4 | 2 |
| % | 0,1 | 0,3 | 0,2 | 0,0 | 0,3 | 0,1 | 0,6 | 0,0 | 0,1 | 0,1 | 0,1 |
| 632005 Cornberg | | | | | | | | | | | |
| Anzahl | 4 | — | 1 | — | 1 | — | 1 | — | 2 | — | — |
| % | 0,7 | — | 0,2 | — | 0,2 | — | 0,2 | — | 0,3 | — | — |
| 411000 Darmstadt, Wissenschaftsstadt | | | | | | | | | | | |
| Anzahl | 118 | 63 | 165 | 319 | 90 | 41 | 580 | 16 | 74 | 19 | 60 |
| % | 0,2 | 0,1 | 0,2 | 0,5 | 0,1 | 0,1 | 0,8 | 0,0 | 0,1 | 0,0 | 0,1 |
| 534007 Dautphetal | | | | | | | | | | | |
| Anzahl | 7 | 6 | 22 | 8 | 2 | 2 | 7 | — | 9 | 1 | 1 |
| % | 0,2 | 0,1 | 0,5 | 0,2 | 0,0 | 0,0 | 0,2 | — | 0,2 | 0,0 | 0,0 |
| 432004 Dieburg, Stadt | | | | | | | | | | | |
| Anzahl | 26 | 17 | 8 | 3 | 3 | 2 | 16 | — | 7 | 4 | 6 |
| % | 0,3 | 0,2 | 0,1 | 0,0 | 0,0 | 0,0 | 0,2 | — | 0,1 | 0,1 | 0,1 |
| 635007 Diemelsee | | | | | | | | | | | |
| Anzahl | 6 | 6 | 3 | 1 | 2 | — | 3 | 1 | 4 | 1 | 1 |
| % | 0,3 | 0,3 | 0,1 | 0,0 | 0,1 | — | 0,1 | 0,0 | 0,2 | 0,0 | 0,0 |

bei der Europawahl 2019
(alphabetische Sortierung)

| LIEBE | DIE FRAUEN | Graue Panther | LKR | MENSCHLICHE WELT | NL | ÖkoLinX | Die Humanisten | PARTEI FÜR DIE TIERE | Gesundheitsforschung | Volt | Gemeinde |
|-------|------------|---------------|-----|------------------|-----|---------|----------------|----------------------|----------------------|-------|---|
| | | | | | | | | | | | Breuberg, Stadt |
| 1 | 5 | 8 | — | 4 | 2 | 1 | 3 | 6 | 3 | 14 | |
| 0,0 | 0,2 | 0,3 | — | 0,1 | 0,1 | 0,0 | 0,1 | 0,2 | 0,1 | 0,5 | |
| | | | | | | | | | | | Breuna |
| 2 | — | 1 | 2 | — | — | 1 | 5 | 6 | 6 | 4 | |
| 0,1 | — | 0,0 | 0,1 | — | — | 0,0 | 0,2 | 0,3 | 0,3 | 0,2 | |
| | | | | | | | | | | | Brombachtal |
| 1 | 2 | 1 | 4 | 4 | — | 1 | 1 | 5 | — | 14 | |
| 0,1 | 0,1 | 0,1 | 0,2 | 0,2 | — | 0,1 | 0,1 | 0,3 | — | 0,9 | |
| | | | | | | | | | | | Bromskirchen |
| — | — | 3 | 4 | 1 | — | — | — | 1 | 2 | 1 | |
| — | — | 0,4 | 0,6 | 0,1 | — | — | — | 0,1 | 0,3 | 0,1 | |
| | | | | | | | | | | | Bruchköbel, Stadt |
| 5 | 10 | 13 | 19 | 12 | 4 | 5 | 13 | 23 | 17 | 59 | |
| 0,1 | 0,1 | 0,1 | 0,2 | 0,1 | 0,0 | 0,1 | 0,1 | 0,2 | 0,2 | 0,6 | |
| | | | | | | | | | | | Büdingen, Stadt |
| 10 | 12 | 6 | 11 | 6 | 3 | 7 | 10 | 20 | 21 | 40 | |
| 0,1 | 0,1 | 0,1 | 0,1 | 0,1 | 0,0 | 0,1 | 0,1 | 0,2 | 0,2 | 0,5 | |
| | | | | | | | | | | | Burghaun, Marktgemeinde |
| 2 | 3 | 3 | 1 | 3 | — | 1 | 5 | 4 | 4 | 13 | |
| 0,1 | 0,1 | 0,1 | 0,0 | 0,1 | — | 0,0 | 0,2 | 0,1 | 0,1 | 0,4 | |
| | | | | | | | | | | | Burgwald |
| 2 | 3 | 1 | 2 | 1 | — | 1 | 2 | 2 | 5 | 10 | |
| 0,1 | 0,1 | 0,0 | 0,1 | 0,0 | — | 0,0 | 0,1 | 0,1 | 0,2 | 0,5 | |
| | | | | | | | | | | | Bürstadt, Stadt |
| 6 | 11 | 12 | 5 | 7 | 1 | 6 | 11 | 18 | 7 | 37 | |
| 0,1 | 0,2 | 0,2 | 0,1 | 0,1 | 0,0 | 0,1 | 0,2 | 0,3 | 0,1 | 0,6 | |
| | | | | | | | | | | | Buseck |
| 3 | 10 | 2 | 9 | 1 | 3 | 3 | 8 | 11 | 8 | 26 | |
| 0,1 | 0,2 | 0,0 | 0,2 | 0,0 | 0,1 | 0,1 | 0,1 | 0,2 | 0,1 | 0,4 | |
| | | | | | | | | | | | Büttelborn |
| 1 | 11 | 18 | 10 | 6 | 1 | 4 | 9 | 9 | 9 | 40 | |
| 0,0 | 0,2 | 0,3 | 0,2 | 0,1 | 0,0 | 0,1 | 0,1 | 0,1 | 0,1 | 0,6 | |
| | | | | | | | | | | | Butzbach, Friedrich-Ludwig-Weidig-Stadt |
| 10 | 5 | 15 | 15 | 12 | 3 | 9 | 27 | 21 | 19 | 78 | |
| 0,1 | 0,0 | 0,1 | 0,1 | 0,1 | 0,0 | 0,1 | 0,2 | 0,2 | 0,2 | 0,7 | |
| | | | | | | | | | | | Calden |
| 2 | 5 | 2 | 4 | 5 | 2 | 3 | 1 | 6 | 1 | 11 | |
| 0,1 | 0,1 | 0,1 | 0,1 | 0,1 | 0,1 | 0,1 | 0,0 | 0,2 | 0,0 | 0,3 | |
| | | | | | | | | | | | Cölbe |
| 3 | 4 | 5 | 2 | 7 | — | 7 | 5 | 3 | 4 | 16 | |
| 0,1 | 0,1 | 0,2 | 0,1 | 0,2 | — | 0,2 | 0,2 | 0,1 | 0,1 | 0,5 | |
| | | | | | | | | | | | Cornberg |
| — | — | — | — | 1 | — | — | — | 5 | — | — | |
| — | — | — | — | 0,2 | — | — | — | 0,8 | — | — | |
| | | | | | | | | | | | Darmstadt, Wissenschaftsstadt |
| 46 | 84 | 102 | 97 | 46 | 77 | 124 | 348 | 83 | 80 | 1 145 | |
| 0,1 | 0,1 | 0,1 | 0,1 | 0,1 | 0,1 | 0,2 | 0,5 | 0,1 | 0,1 | 1,6 | |
| | | | | | | | | | | | Dautphetal |
| 1 | 4 | 7 | 4 | 3 | 2 | 4 | 6 | 8 | 4 | 22 | |
| 0,0 | 0,1 | 0,2 | 0,1 | 0,1 | 0,0 | 0,1 | 0,1 | 0,2 | 0,1 | 0,5 | |
| | | | | | | | | | | | Dieburg, Stadt |
| 12 | 13 | 11 | 10 | 5 | 2 | 5 | 22 | 15 | 7 | 45 | |
| 0,2 | 0,2 | 0,1 | 0,1 | 0,1 | 0,0 | 0,1 | 0,3 | 0,2 | 0,1 | 0,6 | |
| | | | | | | | | | | | Diemelsee |
| — | 2 | 2 | — | 1 | — | — | 1 | 4 | 4 | 2 | |
| — | 0,1 | 0,1 | — | 0,0 | — | — | 0,0 | 0,2 | 0,2 | 0,1 | |

**10. Ergebnisse der sonstigen Parteien
10.2 in den hessischen Gemeinden**

| Gemeinde | TIER-SCHUTZ hier! | Tier-schutz-allianz | Bünd-nis C | BIG | BGE | DIE DIREKTE! | DiEM25 | III. Weg | Die Grauen | DIE RECHTE | DIE VIO-LETTEN |
|--------------------------------------|-------------------|---------------------|------------|-----|-----|--------------|--------|----------|------------|------------|----------------|
| 635008 Diemelstadt, Stadt | | | | | | | | | | | |
| Anzahl | 1 | 1 | 4 | — | 1 | — | 5 | 1 | 4 | — | 2 |
| % | 0,0 | 0,0 | 0,2 | — | 0,0 | — | 0,2 | 0,0 | 0,2 | — | 0,1 |
| 438001 Dietzenbach, Kreisstadt | | | | | | | | | | | |
| Anzahl | 24 | 19 | 14 | 151 | 11 | 6 | 33 | 7 | 17 | 8 | 9 |
| % | 0,2 | 0,2 | 0,1 | 1,4 | 0,1 | 0,1 | 0,3 | 0,1 | 0,2 | 0,1 | 0,1 |
| 532005 Dietzhöltal | | | | | | | | | | | |
| Anzahl | 5 | 4 | 12 | 2 | — | — | 9 | — | 7 | 4 | 4 |
| % | 0,2 | 0,2 | 0,6 | 0,1 | — | — | 0,4 | — | 0,3 | 0,2 | 0,2 |
| 532006 Dillenburg, Oranienstadt | | | | | | | | | | | |
| Anzahl | 23 | 16 | 54 | 56 | 8 | 8 | 13 | — | 20 | 4 | 3 |
| % | 0,3 | 0,2 | 0,7 | 0,7 | 0,1 | 0,1 | 0,2 | — | 0,3 | 0,1 | 0,0 |
| 631003 Dipperz | | | | | | | | | | | |
| Anzahl | 5 | — | 1 | — | 1 | — | 2 | 1 | 5 | — | 1 |
| % | 0,3 | — | 0,1 | — | 0,1 | — | 0,1 | 0,1 | 0,3 | — | 0,1 |
| 533004 Dornburg | | | | | | | | | | | |
| Anzahl | 12 | 5 | 2 | 1 | — | 7 | 4 | 1 | 5 | 1 | 1 |
| % | 0,3 | 0,1 | 0,1 | 0,0 | — | 0,2 | 0,1 | 0,0 | 0,1 | 0,0 | 0,0 |
| 438002 Dreieich, Stadt | | | | | | | | | | | |
| Anzahl | 37 | 24 | 14 | 48 | 5 | 13 | 71 | 4 | 29 | 8 | 16 |
| % | 0,2 | 0,1 | 0,1 | 0,3 | 0,0 | 0,1 | 0,4 | 0,0 | 0,2 | 0,0 | 0,1 |
| 532007 Driedorf | | | | | | | | | | | |
| Anzahl | 3 | 2 | 9 | 4 | 1 | 2 | 2 | 3 | 3 | — | 2 |
| % | 0,1 | 0,1 | 0,4 | 0,2 | 0,0 | 0,1 | 0,1 | 0,1 | 0,1 | — | 0,1 |
| 631004 Ebersburg | | | | | | | | | | | |
| Anzahl | 4 | 2 | — | — | 1 | 3 | 2 | 1 | 2 | — | 2 |
| % | 0,2 | 0,1 | — | — | 0,0 | 0,1 | 0,1 | 0,0 | 0,1 | — | 0,1 |
| 534008 Ebsdorfergrund | | | | | | | | | | | |
| Anzahl | 11 | 5 | 13 | 2 | 2 | 2 | 13 | 2 | 7 | 1 | 1 |
| % | 0,3 | 0,1 | 0,3 | 0,0 | 0,0 | 0,0 | 0,3 | 0,0 | 0,2 | 0,0 | 0,0 |
| 440006 Echzell | | | | | | | | | | | |
| Anzahl | 10 | 4 | 2 | 3 | 4 | — | 4 | 1 | 3 | — | 3 |
| % | 0,4 | 0,2 | 0,1 | 0,1 | 0,2 | — | 0,2 | 0,0 | 0,1 | — | 0,1 |
| 634002 Edermünde | | | | | | | | | | | |
| Anzahl | 9 | 4 | — | 10 | 2 | 1 | 4 | — | 6 | — | 2 |
| % | 0,3 | 0,1 | — | 0,3 | 0,1 | 0,0 | 0,1 | — | 0,2 | — | 0,1 |
| 635009 Edertal, Nationalparkgemeinde | | | | | | | | | | | |
| Anzahl | 12 | 7 | 11 | 5 | 2 | 1 | 7 | 1 | 2 | 1 | 2 |
| % | 0,4 | 0,2 | 0,4 | 0,2 | 0,1 | 0,0 | 0,2 | 0,0 | 0,1 | 0,0 | 0,1 |
| 438003 Egelsbach | | | | | | | | | | | |
| Anzahl | 8 | 10 | 8 | 19 | 2 | 9 | 18 | 1 | 8 | 1 | 3 |
| % | 0,2 | 0,2 | 0,2 | 0,4 | 0,0 | 0,2 | 0,4 | 0,0 | 0,2 | 0,0 | 0,1 |
| 631005 Ehrenberg (Rhön) | | | | | | | | | | | |
| Anzahl | 2 | 2 | 1 | 1 | — | — | 2 | — | 1 | 1 | 1 |
| % | 0,1 | 0,1 | 0,1 | 0,1 | — | — | 0,1 | — | 0,1 | 0,1 | 0,1 |
| 532008 Ehringshausen | | | | | | | | | | | |
| Anzahl | 7 | 5 | 20 | 8 | 1 | 3 | 10 | 2 | 3 | 2 | 1 |
| % | 0,2 | 0,1 | 0,6 | 0,2 | 0,0 | 0,1 | 0,3 | 0,1 | 0,1 | 0,1 | 0,0 |
| 631006 Eichenzell | | | | | | | | | | | |
| Anzahl | 14 | 11 | 6 | 4 | 2 | — | 6 | 1 | 6 | 2 | 6 |
| % | 0,3 | 0,2 | 0,1 | 0,1 | 0,0 | — | 0,1 | 0,0 | 0,1 | 0,0 | 0,1 |
| 431006 Einhausen | | | | | | | | | | | |
| Anzahl | 15 | 8 | 9 | 5 | 4 | — | 4 | — | 5 | 2 | 2 |
| % | 0,5 | 0,3 | 0,3 | 0,2 | 0,1 | — | 0,1 | — | 0,2 | 0,1 | 0,1 |
| 631007 Eiterfeld, Marktgemeinde | | | | | | | | | | | |
| Anzahl | 3 | 4 | 3 | — | — | 1 | 5 | — | 5 | — | 3 |
| % | 0,1 | 0,1 | 0,1 | — | — | 0,0 | 0,1 | — | 0,1 | — | 0,1 |

**bei der Europawahl 2019
(alphabetische Sortierung)**

| LIEBE | DIE FRAUEN | Graue Panther | LKR | MENSCHLICHE WELT | NL | ÖkoLinX | Die Humanisten | PARTEI FÜR DIE TIERE | Gesundheitsforschung | Volt | Gemeinde |
|-------|------------|---------------|-----|------------------|-----|---------|----------------|----------------------|----------------------|------|-------------------------------|
| | | | | | | | | | | | Diemelstadt, Stadt |
| 5 | 5 | 4 | 3 | 1 | — | 1 | 2 | 4 | 1 | 5 | |
| 0,2 | 0,2 | 0,2 | 0,1 | 0,0 | — | 0,0 | 0,1 | 0,2 | 0,0 | 0,2 | |
| | | | | | | | | | | | Dietzenbach, Kreisstadt |
| 9 | 11 | 19 | 16 | 12 | 4 | 6 | 13 | 32 | 22 | 52 | |
| 0,1 | 0,1 | 0,2 | 0,2 | 0,1 | 0,0 | 0,1 | 0,1 | 0,3 | 0,2 | 0,5 | |
| | | | | | | | | | | | Dietzhöhlztal |
| — | 1 | 4 | 1 | — | — | — | 2 | 1 | — | 7 | |
| — | 0,0 | 0,2 | 0,0 | — | — | — | 0,1 | 0,0 | — | 0,3 | |
| | | | | | | | | | | | Dillenburg, Oranienstadt |
| 4 | 7 | 8 | 10 | 6 | 3 | 4 | 7 | 19 | 12 | 30 | |
| 0,1 | 0,1 | 0,1 | 0,1 | 0,1 | 0,0 | 0,1 | 0,1 | 0,2 | 0,2 | 0,4 | |
| | | | | | | | | | | | Dipperz |
| — | 1 | — | 4 | 2 | — | 1 | 1 | 7 | 2 | 8 | |
| — | 0,1 | — | 0,2 | 0,1 | — | 0,1 | 0,1 | 0,4 | 0,1 | 0,5 | |
| | | | | | | | | | | | Dornburg |
| 1 | 1 | 6 | 2 | 1 | 1 | 1 | 2 | 9 | 8 | 11 | |
| 0,0 | 0,0 | 0,2 | 0,1 | 0,0 | 0,0 | 0,0 | 0,1 | 0,3 | 0,2 | 0,3 | |
| | | | | | | | | | | | Dreieich, Stadt |
| 7 | 22 | 40 | 37 | 8 | 8 | 20 | 23 | 41 | 30 | 136 | |
| 0,0 | 0,1 | 0,2 | 0,2 | 0,0 | 0,0 | 0,1 | 0,1 | 0,2 | 0,2 | 0,8 | |
| | | | | | | | | | | | Driedorf |
| 1 | 3 | 4 | 4 | — | 1 | 3 | 2 | 11 | 2 | 11 | |
| 0,0 | 0,1 | 0,2 | 0,2 | — | 0,0 | 0,1 | 0,1 | 0,5 | 0,1 | 0,5 | |
| | | | | | | | | | | | Ebersburg |
| 1 | — | 2 | 3 | 1 | — | 1 | 3 | 4 | 1 | 16 | |
| 0,0 | — | 0,1 | 0,1 | 0,0 | — | 0,0 | 0,1 | 0,2 | 0,0 | 0,7 | |
| | | | | | | | | | | | Ebsdorfergrund |
| 3 | 5 | 3 | 4 | 3 | — | 4 | 2 | 5 | 8 | 19 | |
| 0,1 | 0,1 | 0,1 | 0,1 | 0,1 | — | 0,1 | 0,0 | 0,1 | 0,2 | 0,5 | |
| | | | | | | | | | | | Echzell |
| 5 | 2 | 4 | 4 | 2 | — | 2 | 3 | 10 | 6 | 11 | |
| 0,2 | 0,1 | 0,2 | 0,2 | 0,1 | — | 0,1 | 0,1 | 0,4 | 0,2 | 0,4 | |
| | | | | | | | | | | | Edermünde |
| 1 | 6 | 5 | 2 | 3 | 3 | 4 | 5 | 8 | 6 | 11 | |
| 0,0 | 0,2 | 0,1 | 0,1 | 0,1 | 0,1 | 0,1 | 0,1 | 0,2 | 0,2 | 0,3 | |
| | | | | | | | | | | | Edertal, Nationalparkgemeinde |
| 1 | 7 | 2 | 2 | 1 | 1 | 4 | 3 | 10 | 3 | 7 | |
| 0,0 | 0,2 | 0,1 | 0,1 | 0,0 | 0,0 | 0,1 | 0,1 | 0,3 | 0,1 | 0,2 | |
| | | | | | | | | | | | Egelsbach |
| 6 | — | 12 | 4 | 6 | 2 | 4 | 9 | 11 | 8 | 44 | |
| 0,1 | — | 0,2 | 0,1 | 0,1 | 0,0 | 0,1 | 0,2 | 0,2 | 0,2 | 0,9 | |
| | | | | | | | | | | | Ehrenberg (Rhön) |
| — | 2 | 4 | — | 1 | — | — | 4 | 1 | 3 | 3 | |
| — | 0,1 | 0,3 | — | 0,1 | — | — | 0,3 | 0,1 | 0,2 | 0,2 | |
| | | | | | | | | | | | Ehringshausen |
| 2 | 4 | 11 | 2 | 3 | 2 | 4 | 7 | 4 | 4 | 10 | |
| 0,1 | 0,1 | 0,3 | 0,1 | 0,1 | 0,1 | 0,1 | 0,2 | 0,1 | 0,1 | 0,3 | |
| | | | | | | | | | | | Eichenzell |
| 4 | 9 | 17 | 5 | 4 | 1 | 8 | 6 | 10 | 8 | 18 | |
| 0,1 | 0,2 | 0,3 | 0,1 | 0,1 | 0,0 | 0,2 | 0,1 | 0,2 | 0,2 | 0,3 | |
| | | | | | | | | | | | Einhausen |
| 1 | 5 | 2 | 2 | 3 | 1 | — | 2 | 11 | 2 | 8 | |
| 0,0 | 0,2 | 0,1 | 0,1 | 0,1 | 0,0 | — | 0,1 | 0,4 | 0,1 | 0,3 | |
| | | | | | | | | | | | Eiterfeld, Marktgemeinde |
| 4 | 6 | 3 | 6 | 2 | 1 | 1 | 1 | 10 | 3 | 7 | |
| 0,1 | 0,2 | 0,1 | 0,2 | 0,1 | 0,0 | 0,0 | 0,0 | 0,3 | 0,1 | 0,2 | |

**10. Ergebnisse der sonstigen Parteien
10.2 in den hessischen Gemeinden**

| Gemeinde | TIER-SCHUTZ hier! | Tier-schutz-allianz | Bünd-nis C | BIG | BGE | DIE DIREKTE! | DiEM25 | III. Weg | Die Grauen | DIE RECHTE | DIE VIO-LETTEN |
|---------------------------------|-------------------|---------------------|------------|-----|-----|--------------|--------|----------|------------|------------|----------------|
| 533005 Elbtal | | | | | | | | | | | |
| Anzahl | 3 | 2 | 1 | — | 2 | — | 2 | 1 | 1 | 1 | 4 |
| % | 0,3 | 0,2 | 0,1 | — | 0,2 | — | 0,2 | 0,1 | 0,1 | 0,1 | 0,4 |
| 439003 Eltville am Rhein, Stadt | | | | | | | | | | | |
| Anzahl | 19 | 11 | 9 | 1 | 6 | 3 | 18 | — | 4 | — | 5 |
| % | 0,2 | 0,1 | 0,1 | 0,0 | 0,1 | 0,0 | 0,2 | — | 0,0 | — | 0,1 |
| 533006 Elz | | | | | | | | | | | |
| Anzahl | 8 | 2 | 2 | 13 | 4 | 3 | 5 | — | 3 | 2 | 3 |
| % | 0,3 | 0,1 | 0,1 | 0,4 | 0,1 | 0,1 | 0,2 | — | 0,1 | 0,1 | 0,1 |
| 432005 Eppertshausen | | | | | | | | | | | |
| Anzahl | 4 | 1 | 10 | 18 | — | — | 10 | — | 4 | 2 | 1 |
| % | 0,2 | 0,0 | 0,4 | 0,7 | — | — | 0,4 | — | 0,2 | 0,1 | 0,0 |
| 436002 Eppstein, Stadt | | | | | | | | | | | |
| Anzahl | 17 | 11 | 12 | 5 | 3 | 1 | 12 | — | 12 | 4 | 5 |
| % | 0,2 | 0,2 | 0,2 | 0,1 | 0,0 | 0,0 | 0,2 | — | 0,2 | 0,1 | 0,1 |
| 437006 Erbach, Kreisstadt | | | | | | | | | | | |
| Anzahl | 15 | 10 | 11 | 6 | 4 | 1 | 16 | 2 | 9 | 3 | 3 |
| % | 0,3 | 0,2 | 0,2 | 0,1 | 0,1 | 0,0 | 0,3 | 0,0 | 0,2 | 0,1 | 0,1 |
| 435007 Erlensee, Stadt | | | | | | | | | | | |
| Anzahl | 22 | 7 | 3 | 24 | 3 | 3 | 15 | 2 | 11 | 10 | 5 |
| % | 0,4 | 0,1 | 0,1 | 0,5 | 0,1 | 0,1 | 0,3 | 0,0 | 0,2 | 0,2 | 0,1 |
| 432006 Erzhausen | | | | | | | | | | | |
| Anzahl | 9 | 8 | 7 | 8 | 1 | — | 5 | — | 6 | 2 | 2 |
| % | 0,2 | 0,2 | 0,2 | 0,2 | 0,0 | — | 0,1 | — | 0,2 | 0,1 | 0,1 |
| 436003 Eschborn, Stadt | | | | | | | | | | | |
| Anzahl | 16 | 9 | 11 | 18 | 7 | 1 | 49 | — | 15 | 1 | 9 |
| % | 0,2 | 0,1 | 0,1 | 0,2 | 0,1 | 0,0 | 0,5 | — | 0,2 | 0,0 | 0,1 |
| 532009 Eschenburg | | | | | | | | | | | |
| Anzahl | 9 | 4 | 41 | 7 | 2 | — | 1 | 1 | 2 | 3 | 2 |
| % | 0,2 | 0,1 | 1,1 | 0,2 | 0,1 | — | 0,0 | 0,0 | 0,1 | 0,1 | 0,1 |
| 636003 Eschwege, Kreisstadt | | | | | | | | | | | |
| Anzahl | 23 | 16 | 15 | 3 | 8 | 5 | 23 | 2 | 10 | — | 5 |
| % | 0,3 | 0,2 | 0,2 | 0,0 | 0,1 | 0,1 | 0,3 | 0,0 | 0,1 | — | 0,1 |
| 633007 Espenau | | | | | | | | | | | |
| Anzahl | 5 | 6 | — | 3 | — | — | 1 | 1 | 6 | — | 1 |
| % | 0,2 | 0,3 | — | 0,1 | — | — | 0,0 | 0,0 | 0,3 | — | 0,0 |
| 535003 Feldatal | | | | | | | | | | | |
| Anzahl | 3 | — | — | — | 2 | — | 1 | — | 4 | — | 4 |
| % | 0,3 | — | — | — | 0,2 | — | 0,1 | — | 0,3 | — | 0,3 |
| 634003 Felsberg, Stadt | | | | | | | | | | | |
| Anzahl | 21 | 10 | 26 | 8 | 5 | 1 | 13 | — | 11 | 3 | — |
| % | 0,4 | 0,2 | 0,5 | 0,2 | 0,1 | 0,0 | 0,3 | — | 0,2 | 0,1 | — |
| 531004 Fernwald | | | | | | | | | | | |
| Anzahl | 4 | 3 | 2 | 4 | 1 | 2 | 8 | — | 2 | 3 | 2 |
| % | 0,1 | 0,1 | 0,1 | 0,1 | 0,0 | 0,1 | 0,3 | — | 0,1 | 0,1 | 0,1 |
| 432007 Fischbachtal | | | | | | | | | | | |
| Anzahl | 4 | 4 | 1 | — | — | — | 4 | — | 3 | 1 | 1 |
| % | 0,3 | 0,3 | 0,1 | — | — | — | 0,3 | — | 0,2 | 0,1 | 0,1 |
| 631008 Flieden | | | | | | | | | | | |
| Anzahl | 6 | 3 | 2 | — | 2 | 1 | 8 | 1 | 9 | 2 | 1 |
| % | 0,2 | 0,1 | 0,1 | — | 0,1 | 0,0 | 0,2 | 0,0 | 0,2 | 0,1 | 0,0 |
| 435008 Flörsbachtal | | | | | | | | | | | |
| Anzahl | 5 | 2 | 4 | 1 | — | 1 | 6 | — | 2 | — | 4 |
| % | 0,5 | 0,2 | 0,4 | 0,1 | — | 0,1 | 0,6 | — | 0,2 | — | 0,4 |
| 436004 Flörsheim am Main, Stadt | | | | | | | | | | | |
| Anzahl | 27 | 13 | 3 | 42 | 9 | 7 | 31 | 1 | 15 | 5 | 5 |
| % | 0,3 | 0,2 | 0,0 | 0,5 | 0,1 | 0,1 | 0,4 | 0,0 | 0,2 | 0,1 | 0,1 |

bei der Europawahl 2019
(alphabetische Sortierung)

| LIEBE | DIE FRAUEN | Graue Panther | LKR | MENSCHLICHE WELT | NL | ÖkoLinX | Die Humanisten | PARTEI FÜR DIE TIERE | Gesundheitsforschung | Volt | Gemeinde |
|-------|------------|---------------|-----|------------------|-----|---------|----------------|----------------------|----------------------|------|--------------------------|
| | | | | | | | | | | | Elbtal |
| — | 1 | 1 | 1 | 1 | — | — | 2 | 4 | 2 | 4 | |
| — | 0,1 | 0,1 | 0,1 | 0,1 | — | — | 0,2 | 0,4 | 0,2 | 0,4 | |
| | | | | | | | | | | | Eltville am Rhein, Stadt |
| 5 | 5 | 18 | 5 | 10 | 1 | 4 | 15 | 14 | 3 | 57 | |
| 0,1 | 0,1 | 0,2 | 0,1 | 0,1 | 0,0 | 0,0 | 0,2 | 0,2 | 0,0 | 0,7 | |
| | | | | | | | | | | | Elz |
| 5 | 6 | 4 | 8 | 1 | 1 | 1 | 7 | 15 | 15 | 10 | |
| 0,2 | 0,2 | 0,1 | 0,3 | 0,0 | 0,0 | 0,0 | 0,2 | 0,5 | 0,5 | 0,3 | |
| | | | | | | | | | | | Eppertshausen |
| 3 | 2 | 9 | 4 | 3 | 1 | 2 | 4 | 4 | 4 | 6 | |
| 0,1 | 0,1 | 0,3 | 0,2 | 0,1 | 0,0 | 0,1 | 0,2 | 0,2 | 0,2 | 0,2 | |
| | | | | | | | | | | | Eppstein, Stadt |
| 6 | 8 | 9 | 21 | 6 | 1 | 3 | 8 | 13 | 3 | 44 | |
| 0,1 | 0,1 | 0,1 | 0,3 | 0,1 | 0,0 | 0,0 | 0,1 | 0,2 | 0,0 | 0,6 | |
| | | | | | | | | | | | Erbach, Kreisstadt |
| 5 | 6 | 6 | 4 | 7 | 5 | 4 | 11 | 13 | 5 | 24 | |
| 0,1 | 0,1 | 0,1 | 0,1 | 0,1 | 0,1 | 0,1 | 0,2 | 0,3 | 0,1 | 0,5 | |
| | | | | | | | | | | | Erlensee, Stadt |
| 5 | 6 | 14 | 8 | 7 | 2 | — | 16 | 22 | 12 | 26 | |
| 0,1 | 0,1 | 0,3 | 0,2 | 0,1 | 0,0 | — | 0,3 | 0,4 | 0,2 | 0,5 | |
| | | | | | | | | | | | Erzhausen |
| 1 | 5 | 12 | 3 | 1 | — | 2 | 12 | 6 | 7 | 17 | |
| 0,0 | 0,1 | 0,3 | 0,1 | 0,0 | — | 0,1 | 0,3 | 0,2 | 0,2 | 0,5 | |
| | | | | | | | | | | | Eschborn, Stadt |
| 5 | 9 | 11 | 25 | 13 | 3 | 3 | 26 | 18 | 8 | 93 | |
| 0,1 | 0,1 | 0,1 | 0,3 | 0,1 | 0,0 | 0,0 | 0,3 | 0,2 | 0,1 | 1,0 | |
| | | | | | | | | | | | Eschenburg |
| 2 | 3 | 2 | 12 | 6 | 1 | 2 | 6 | 5 | 4 | 14 | |
| 0,1 | 0,1 | 0,1 | 0,3 | 0,2 | 0,0 | 0,1 | 0,2 | 0,1 | 0,1 | 0,4 | |
| | | | | | | | | | | | Eschwege, Kreisstadt |
| 6 | 10 | 6 | 9 | 5 | — | 6 | 12 | 18 | 15 | 30 | |
| 0,1 | 0,1 | 0,1 | 0,1 | 0,1 | — | 0,1 | 0,2 | 0,2 | 0,2 | 0,4 | |
| | | | | | | | | | | | Espenau |
| — | 4 | 1 | 2 | 4 | — | 1 | 1 | 6 | 3 | 15 | |
| — | 0,2 | 0,0 | 0,1 | 0,2 | — | 0,0 | 0,0 | 0,3 | 0,1 | 0,6 | |
| | | | | | | | | | | | Feldatal |
| 1 | 1 | 2 | 1 | — | — | — | — | 3 | 1 | 5 | |
| 0,1 | 0,1 | 0,2 | 0,1 | — | — | — | — | 0,3 | 0,1 | 0,4 | |
| | | | | | | | | | | | Felsberg, Stadt |
| 6 | 8 | 8 | 1 | 2 | — | 2 | 4 | 10 | 8 | 12 | |
| 0,1 | 0,2 | 0,2 | 0,0 | 0,0 | — | 0,0 | 0,1 | 0,2 | 0,2 | 0,2 | |
| | | | | | | | | | | | Fernwald |
| 2 | 2 | 7 | 3 | — | — | 3 | 11 | 4 | 8 | 17 | |
| 0,1 | 0,1 | 0,2 | 0,1 | — | — | 0,1 | 0,3 | 0,1 | 0,3 | 0,5 | |
| | | | | | | | | | | | Fischbachtal |
| 2 | 3 | — | 1 | — | — | 3 | 1 | 6 | 3 | 6 | |
| 0,1 | 0,2 | — | 0,1 | — | — | 0,2 | 0,1 | 0,4 | 0,2 | 0,4 | |
| | | | | | | | | | | | Flieden |
| — | 7 | 7 | 1 | 6 | 4 | — | 5 | 3 | 9 | 14 | |
| — | 0,2 | 0,2 | 0,0 | 0,2 | 0,1 | — | 0,1 | 0,1 | 0,2 | 0,4 | |
| | | | | | | | | | | | Flörsbachtal |
| 1 | 1 | 5 | 5 | 1 | — | — | 1 | 5 | 2 | 6 | |
| 0,1 | 0,1 | 0,5 | 0,5 | 0,1 | — | — | 0,1 | 0,5 | 0,2 | 0,6 | |
| | | | | | | | | | | | Flörsheim am Main, Stadt |
| 10 | 16 | 29 | 10 | 9 | 3 | 3 | 21 | 18 | 10 | 54 | |
| 0,1 | 0,2 | 0,3 | 0,1 | 0,1 | 0,0 | 0,0 | 0,2 | 0,2 | 0,1 | 0,6 | |

**10. Ergebnisse der sonstigen Parteien
10.2 in den hessischen Gemeinden**

| Gemeinde | TIER-SCHUTZ hier! | Tier-schutz-allianz | Bünd-nis C | BIG | BGE | DIE DIREKTE! | DiEM25 | III. Weg | Die Grauen | DIE RECHTE | DIE VIO-LETTEN | |
|---|-------------------|---------------------|------------|-------|-----|--------------|--------|----------|------------|------------|----------------|--|
| 440007 Florstadt, Stadt | | | | | | | | | | | | |
| Anzahl | 14 | 12 | 1 | 1 | — | 1 | 5 | 1 | 6 | 4 | 2 | |
| % | 0,4 | 0,3 | 0,0 | 0,0 | — | 0,0 | 0,1 | 0,0 | 0,2 | 0,1 | 0,1 | |
| 635010 Frankenau, Nationalparkstadt | | | | | | | | | | | | |
| Anzahl | 5 | 9 | 2 | — | — | — | 2 | — | 2 | 1 | — | |
| % | 0,4 | 0,7 | 0,2 | — | — | — | 0,2 | — | 0,2 | 0,1 | — | |
| 635011 Frankenberg (Eder), Philipp-Soldan-Stadt | | | | | | | | | | | | |
| Anzahl | 13 | 11 | 28 | 8 | 8 | 2 | 6 | 1 | 13 | 2 | 2 | |
| % | 0,2 | 0,2 | 0,4 | 0,1 | 0,1 | 0,0 | 0,1 | 0,0 | 0,2 | 0,0 | 0,0 | |
| 412000 Frankfurt am Main, Stadt | | | | | | | | | | | | |
| Anzahl | 379 | 241 | 293 | 1 719 | 309 | 119 | 2 335 | 31 | 311 | 81 | 146 | |
| % | 0,1 | 0,1 | 0,1 | 0,7 | 0,1 | 0,0 | 0,9 | 0,0 | 0,1 | 0,0 | 0,1 | |
| 437007 Fränkisch-Crumbach | | | | | | | | | | | | |
| Anzahl | 3 | 3 | 1 | — | 2 | 2 | 3 | — | 5 | 6 | 1 | |
| % | 0,2 | 0,2 | 0,1 | — | 0,1 | 0,1 | 0,2 | — | 0,3 | 0,4 | 0,1 | |
| 535004 Freiensteinau | | | | | | | | | | | | |
| Anzahl | 5 | 2 | — | — | 1 | — | — | — | — | 1 | 1 | |
| % | 0,3 | 0,1 | — | — | 0,1 | — | — | — | — | 0,1 | 0,1 | |
| 435009 Freigericht | | | | | | | | | | | | |
| Anzahl | 10 | 13 | 13 | — | 4 | 1 | 25 | — | 12 | 4 | 4 | |
| % | 0,1 | 0,2 | 0,2 | — | 0,1 | 0,0 | 0,4 | — | 0,2 | 0,1 | 0,1 | |
| 440008 Friedberg (Hessen), Kreisstadt | | | | | | | | | | | | |
| Anzahl | 26 | 19 | 18 | 24 | 16 | 6 | 57 | 1 | 24 | 3 | 6 | |
| % | 0,2 | 0,2 | 0,2 | 0,2 | 0,1 | 0,1 | 0,5 | 0,0 | 0,2 | 0,0 | 0,1 | |
| 632006 Friedewald | | | | | | | | | | | | |
| Anzahl | 5 | — | 2 | — | 1 | — | 2 | — | 3 | — | — | |
| % | 0,5 | — | 0,2 | — | 0,1 | — | 0,2 | — | 0,3 | — | — | |
| 434002 Friedrichsdorf, Stadt | | | | | | | | | | | | |
| Anzahl | 23 | 7 | 20 | 8 | 2 | 6 | 49 | 2 | 11 | 1 | 10 | |
| % | 0,2 | 0,1 | 0,2 | 0,1 | 0,0 | 0,1 | 0,4 | 0,0 | 0,1 | 0,0 | 0,1 | |
| 634004 Frielendorf | | | | | | | | | | | | |
| Anzahl | 10 | 3 | 3 | — | 2 | 1 | 2 | 2 | 6 | — | 1 | |
| % | 0,3 | 0,1 | 0,1 | — | 0,1 | 0,0 | 0,1 | 0,1 | 0,2 | — | 0,0 | |
| 634005 Fritzlar, Dom- und Kaiserstadt | | | | | | | | | | | | |
| Anzahl | 7 | 4 | 10 | 9 | 4 | 3 | 9 | — | 9 | 5 | 5 | |
| % | 0,1 | 0,1 | 0,2 | 0,1 | 0,1 | 0,0 | 0,1 | — | 0,1 | 0,1 | 0,1 | |
| 534009 Fronhausen | | | | | | | | | | | | |
| Anzahl | 7 | 1 | 3 | — | 4 | 1 | 8 | — | 4 | 3 | 1 | |
| % | 0,4 | 0,1 | 0,2 | — | 0,2 | 0,1 | 0,4 | — | 0,2 | 0,2 | 0,1 | |
| 631009 Fulda, Stadt | | | | | | | | | | | | |
| Anzahl | 62 | 32 | 102 | 25 | 20 | 17 | 85 | 6 | 28 | 7 | 14 | |
| % | 0,2 | 0,1 | 0,4 | 0,1 | 0,1 | 0,1 | 0,3 | 0,0 | 0,1 | 0,0 | 0,1 | |
| 633008 Fuldabrück | | | | | | | | | | | | |
| Anzahl | 15 | 9 | 2 | 2 | 1 | 2 | 4 | 2 | 5 | 2 | 4 | |
| % | 0,3 | 0,2 | 0,0 | 0,0 | 0,0 | 0,0 | 0,1 | 0,0 | 0,1 | 0,0 | 0,1 | |
| 633009 Fuldata | | | | | | | | | | | | |
| Anzahl | 10 | 8 | 10 | 10 | 5 | 2 | 16 | 2 | 13 | 1 | 4 | |
| % | 0,2 | 0,1 | 0,2 | 0,2 | 0,1 | 0,0 | 0,3 | 0,0 | 0,2 | 0,0 | 0,1 | |
| 431007 Fürth | | | | | | | | | | | | |
| Anzahl | 8 | 7 | 10 | 4 | 1 | — | 11 | 1 | 8 | 1 | 2 | |
| % | 0,2 | 0,2 | 0,2 | 0,1 | 0,0 | — | 0,2 | 0,0 | 0,2 | 0,0 | 0,0 | |
| 440009 Gedern, Stadt | | | | | | | | | | | | |
| Anzahl | 9 | 4 | 6 | 3 | 1 | — | 5 | 1 | 6 | 1 | 3 | |
| % | 0,3 | 0,1 | 0,2 | 0,1 | 0,0 | — | 0,2 | 0,0 | 0,2 | 0,0 | 0,1 | |
| 439004 Geisenheim, Hochschulstadt | | | | | | | | | | | | |
| Anzahl | 14 | 4 | 3 | 7 | 4 | 3 | 17 | 2 | 4 | 1 | 1 | |
| % | 0,3 | 0,1 | 0,1 | 0,1 | 0,1 | 0,1 | 0,3 | 0,0 | 0,1 | 0,0 | 0,0 | |

bei der Europawahl 2019
(alphabetische Sortierung)

| LIEBE | DIE FRAUEN | Graue Panther | LKR | MENSCHLICHE WELT | NL | ÖkoLinX | Die Humanisten | PARTEI FÜR DIE TIERE | Gesundheitsforschung | Volt | Gemeinde |
|------------|------------|---------------|------------|------------------|------------|--------------|----------------|----------------------|----------------------|--------------|--|
| | | | | | | | | | | | Florstadt, Stadt |
| 4 0,1 | 5 0,1 | 5 0,1 | 3 0,1 | 2 0,1 | — — | 3 0,1 | 7 0,2 | 13 0,3 | 12 0,3 | 13 0,3 | |
| | | | | | | | | | | | Frankenau, Nationalparkstadt |
| 1 0,1 | 1 0,1 | 5 0,4 | 2 0,2 | — — | — — | 3 0,2 | 3 0,2 | 4 0,3 | 3 0,2 | 4 0,3 | |
| | | | | | | | | | | | Frankenberg (Eder), Philipp-Soldan-Stadt |
| 4 0,1 | 10 0,1 | 15 0,2 | 11 0,2 | 9 0,1 | 2 0,0 | 5 0,1 | 12 0,2 | 5 0,1 | 13 0,2 | 13 0,2 | |
| | | | | | | | | | | | Frankfurt am Main, Stadt |
| 148 0,1 | 326 0,1 | 451 0,2 | 396 0,2 | 233 0,1 | 181 0,1 | 1 084 0,4 | 570 0,2 | 323 0,1 | 308 0,1 | 3 883 1,5 | |
| | | | | | | | | | | | Fränkisch-Crumbach |
| 1 0,1 | 3 0,2 | 7 0,4 | 3 0,2 | 5 0,3 | — — | 3 0,2 | 2 0,1 | 3 0,2 | 6 0,4 | 5 0,3 | |
| | | | | | | | | | | | Freiensteinau |
| 1 0,1 | 6 0,4 | 4 0,3 | 2 0,1 | 2 0,1 | — — | 2 0,1 | — — | 7 0,5 | 2 0,1 | 1 0,1 | |
| | | | | | | | | | | | Freigericht |
| 8 0,1 | 8 0,1 | 20 0,3 | 4 0,1 | 11 0,2 | 1 0,0 | 4 0,1 | 9 0,1 | 19 0,3 | 15 0,2 | 20 0,3 | |
| | | | | | | | | | | | Friedberg (Hessen), Kreisstadt |
| 14 0,1 | 8 0,1 | 24 0,2 | 17 0,1 | 4 0,0 | 5 0,0 | 20 0,2 | 21 0,2 | 25 0,2 | 7 0,1 | 105 0,9 | |
| | | | | | | | | | | | Friedewald |
| — — | 2 0,2 | 1 0,1 | — — | — — | — — | — — | — — | 2 0,2 | 3 0,3 | 4 0,4 | |
| | | | | | | | | | | | Friedrichsdorf, Stadt |
| 9 0,1 | 9 0,1 | 18 0,2 | 40 0,3 | 13 0,1 | 13 0,1 | 13 0,1 | 9 0,1 | 15 0,1 | 15 0,1 | 96 0,8 | |
| | | | | | | | | | | | Frielendorf |
| 4 0,1 | 5 0,2 | 4 0,1 | 2 0,1 | 4 0,1 | — — | — — | 5 0,2 | 1 0,0 | 3 0,1 | 8 0,3 | |
| | | | | | | | | | | | Fritzlar, Dom- und Kaiserstadt |
| 4 0,1 | 9 0,1 | 13 0,2 | 3 0,0 | 5 0,1 | 4 0,1 | — — | 2 0,0 | 15 0,2 | 16 0,3 | 21 0,3 | |
| | | | | | | | | | | | Fronhausen |
| — — | 5 0,3 | — — | 3 0,2 | 2 0,1 | — — | 8 0,4 | 7 0,4 | 3 0,2 | 1 0,1 | 10 0,5 | |
| | | | | | | | | | | | Fulda, Stadt |
| 17 0,1 | 33 0,1 | 37 0,1 | 38 0,2 | 25 0,1 | 10 0,0 | 18 0,1 | 58 0,2 | 38 0,2 | 40 0,2 | 133 0,5 | |
| | | | | | | | | | | | Fuldabrück |
| 1 0,0 | 3 0,1 | 9 0,2 | 5 0,1 | 4 0,1 | 2 0,0 | 1 0,0 | 1 0,0 | 8 0,2 | 4 0,1 | 15 0,3 | |
| | | | | | | | | | | | Fuldatal |
| 5 0,1 | 8 0,1 | 11 0,2 | 6 0,1 | 5 0,1 | 4 0,1 | 6 0,1 | 7 0,1 | 16 0,3 | 8 0,1 | 20 0,4 | |
| | | | | | | | | | | | Fürth |
| 5 0,1 | 4 0,1 | 5 0,1 | 8 0,2 | 3 0,1 | 2 0,0 | 2 0,0 | 4 0,1 | 12 0,3 | 5 0,1 | 20 0,4 | |
| | | | | | | | | | | | Gedern, Stadt |
| 3 0,1 | 2 0,1 | 7 0,2 | 1 0,0 | 3 0,1 | — — | 2 0,1 | 3 0,1 | 6 0,2 | 11 0,4 | 8 0,3 | |
| | | | | | | | | | | | Geisenheim, Hochschulstadt |
| 7 0,1 | 7 0,1 | 3 0,1 | 6 0,1 | 4 0,1 | — — | — — | 12 0,2 | 15 0,3 | 5 0,1 | 47 0,9 | |

**10. Ergebnisse der sonstigen Parteien
10.2 in den hessischen Gemeinden**

| Gemeinde | TIER-SCHUTZ hier! | Tier-schutz-allianz | Bünd-nis C | BIG | BGE | DIE DIREKTE! | DiEM25 | III. Weg | Die Grauen | DIE RECHTE | DIE VIO-LETTEN | |
|--|-------------------|---------------------|------------|-----|-----|--------------|--------|----------|------------|------------|----------------|--|
| 435010 Gelnhausen, Barbarossastadt, Kreisstadt | | | | | | | | | | | | |
| Anzahl | 15 | 17 | 7 | 5 | 12 | 7 | 39 | — | 18 | 5 | 12 | |
| % | 0,1 | 0,2 | 0,1 | 0,0 | 0,1 | 0,1 | 0,4 | — | 0,2 | 0,0 | 0,1 | |
| 535005 Gemünden (Felda) | | | | | | | | | | | | |
| Anzahl | 1 | 2 | 2 | 1 | 1 | — | — | — | 3 | — | 1 | |
| % | 0,1 | 0,2 | 0,2 | 0,1 | 0,1 | — | — | — | 0,3 | — | 0,1 | |
| 635012 Gemünden (Wohra), Stadt | | | | | | | | | | | | |
| Anzahl | 3 | — | 3 | — | 2 | 1 | 3 | — | 5 | — | 1 | |
| % | 0,2 | — | 0,2 | — | 0,2 | 0,1 | 0,2 | — | 0,4 | — | 0,1 | |
| 433004 Gernsheim, Schöfferstadt | | | | | | | | | | | | |
| Anzahl | 13 | 5 | 11 | 6 | 4 | 1 | 17 | — | 13 | 3 | 5 | |
| % | 0,3 | 0,1 | 0,3 | 0,1 | 0,1 | 0,0 | 0,4 | — | 0,3 | 0,1 | 0,1 | |
| 631010 Gersfeld (Rhön), Stadt | | | | | | | | | | | | |
| Anzahl | 11 | 3 | 5 | — | 1 | 1 | 2 | — | 3 | 5 | 1 | |
| % | 0,5 | 0,1 | 0,2 | — | 0,0 | 0,0 | 0,1 | — | 0,1 | 0,2 | 0,0 | |
| 531005 Gießen, Universitätsstadt | | | | | | | | | | | | |
| Anzahl | 59 | 41 | 129 | 96 | 35 | 21 | 290 | 5 | 37 | 12 | 30 | |
| % | 0,2 | 0,1 | 0,4 | 0,3 | 0,1 | 0,1 | 0,8 | 0,0 | 0,1 | 0,0 | 0,1 | |
| 634006 Gilserberg | | | | | | | | | | | | |
| Anzahl | 3 | 2 | 3 | — | — | — | 1 | — | 4 | 3 | 1 | |
| % | 0,2 | 0,1 | 0,2 | — | — | — | 0,1 | — | 0,3 | 0,2 | 0,1 | |
| 433005 Ginsheim-Gustavsburg, Stadt | | | | | | | | | | | | |
| Anzahl | 20 | 11 | 2 | 43 | 3 | 3 | 25 | 1 | 14 | — | 3 | |
| % | 0,3 | 0,2 | 0,0 | 0,7 | 0,0 | 0,0 | 0,4 | 0,0 | 0,2 | — | 0,0 | |
| 534010 Gladenbach, Stadt | | | | | | | | | | | | |
| Anzahl | 14 | 9 | 31 | 7 | 3 | 2 | 7 | 1 | 6 | 1 | 1 | |
| % | 0,3 | 0,2 | 0,7 | 0,1 | 0,1 | 0,0 | 0,1 | 0,0 | 0,1 | 0,0 | 0,0 | |
| 434003 Glashütten | | | | | | | | | | | | |
| Anzahl | 7 | 2 | — | — | 3 | 2 | 6 | — | 3 | 1 | — | |
| % | 0,3 | 0,1 | — | — | 0,1 | 0,1 | 0,2 | — | 0,1 | 0,0 | — | |
| 440010 Glauburg | | | | | | | | | | | | |
| Anzahl | 10 | 5 | 3 | 2 | 1 | — | 1 | 2 | 3 | 1 | 7 | |
| % | 0,7 | 0,3 | 0,2 | 0,1 | 0,1 | — | 0,1 | 0,1 | 0,2 | 0,1 | 0,5 | |
| 431008 Gorxheimertal | | | | | | | | | | | | |
| Anzahl | 2 | 3 | 4 | — | 1 | — | 2 | 1 | 5 | — | 3 | |
| % | 0,1 | 0,2 | 0,2 | — | 0,1 | — | 0,1 | 0,1 | 0,3 | — | 0,2 | |
| 431009 Grasellenbach | | | | | | | | | | | | |
| Anzahl | 7 | 3 | 5 | — | — | 1 | 4 | — | 7 | 1 | 3 | |
| % | 0,4 | 0,2 | 0,3 | — | — | 0,1 | 0,2 | — | 0,4 | 0,1 | 0,2 | |
| 434004 Grävenwiesbach | | | | | | | | | | | | |
| Anzahl | 9 | 2 | 2 | 1 | 2 | 1 | 5 | 2 | 5 | 1 | 4 | |
| % | 0,4 | 0,1 | 0,1 | 0,0 | 0,1 | 0,0 | 0,2 | 0,1 | 0,2 | 0,0 | 0,2 | |
| 535006 Grebenau, Stadt | | | | | | | | | | | | |
| Anzahl | 5 | 2 | 1 | 1 | 2 | 2 | 2 | 2 | 1 | — | 2 | |
| % | 0,4 | 0,1 | 0,1 | 0,1 | 0,1 | 0,1 | 0,1 | 0,1 | 0,1 | — | 0,1 | |
| 535007 Grebenhain | | | | | | | | | | | | |
| Anzahl | 11 | 7 | 5 | 2 | 3 | — | 2 | 1 | 5 | — | 2 | |
| % | 0,4 | 0,3 | 0,2 | 0,1 | 0,1 | — | 0,1 | 0,0 | 0,2 | — | 0,1 | |
| 633010 Grebenstein, Stadt | | | | | | | | | | | | |
| Anzahl | 12 | 1 | — | — | 2 | 2 | 8 | — | 5 | — | 8 | |
| % | 0,5 | 0,0 | — | — | 0,1 | 0,1 | 0,3 | — | 0,2 | — | 0,3 | |
| 532010 Greifenstein | | | | | | | | | | | | |
| Anzahl | 9 | 5 | 5 | 1 | 1 | 4 | 8 | — | 3 | — | 3 | |
| % | 0,3 | 0,2 | 0,2 | 0,0 | 0,0 | 0,1 | 0,3 | — | 0,1 | — | 0,1 | |
| 432008 Griesheim, Stadt | | | | | | | | | | | | |
| Anzahl | 28 | 31 | 24 | 34 | 11 | 9 | 63 | — | 38 | 1 | 7 | |
| % | 0,2 | 0,3 | 0,2 | 0,3 | 0,1 | 0,1 | 0,6 | — | 0,3 | 0,0 | 0,1 | |

**bei der Europawahl 2019
(alphabetische Sortierung)**

| LIEBE | DIE FRAUEN | Graue Panther | LKR | MENSCHLICHE WELT | NL | ÖkoLinX | Die Humanisten | PARTEI FÜR DIE TIERE | Gesundheitsforschung | Volt | Gemeinde |
|-------|------------|---------------|-----|------------------|-----|---------|----------------|----------------------|----------------------|------|---|
| | | | | | | | | | | | Gelnhausen, Barbarossastadt, Kreisstadt |
| 11 | 14 | 18 | 11 | 6 | 3 | 19 | 18 | 18 | 15 | 65 | |
| 0,1 | 0,1 | 0,2 | 0,1 | 0,1 | 0,0 | 0,2 | 0,2 | 0,2 | 0,1 | 0,6 | |
| | | | | | | | | | | | Gemünden (Felda) |
| 2 | 1 | 4 | — | — | — | 2 | 1 | 6 | 8 | 4 | |
| 0,2 | 0,1 | 0,3 | — | — | — | 0,2 | 0,1 | 0,5 | 0,7 | 0,3 | |
| | | | | | | | | | | | Gemünden (Wohra), Stadt |
| 1 | — | 5 | — | 1 | — | — | 2 | 1 | 1 | 2 | |
| 0,1 | — | 0,4 | — | 0,1 | — | — | 0,2 | 0,1 | 0,1 | 0,2 | |
| | | | | | | | | | | | Gernsheim, Schöfferstadt |
| 9 | 6 | 18 | 3 | 3 | 2 | 3 | 7 | 11 | 6 | 25 | |
| 0,2 | 0,1 | 0,4 | 0,1 | 0,1 | 0,0 | 0,1 | 0,2 | 0,3 | 0,1 | 0,6 | |
| | | | | | | | | | | | Gersfeld (Rhön), Stadt |
| 4 | 3 | 6 | 2 | 2 | — | 1 | 1 | 7 | 4 | 9 | |
| 0,2 | 0,1 | 0,3 | 0,1 | 0,1 | — | 0,0 | 0,0 | 0,3 | 0,2 | 0,4 | |
| | | | | | | | | | | | Gießen, Universitätsstadt |
| 23 | 46 | 35 | 46 | 44 | 23 | 68 | 193 | 42 | 52 | 420 | |
| 0,1 | 0,1 | 0,1 | 0,1 | 0,1 | 0,1 | 0,2 | 0,5 | 0,1 | 0,1 | 1,2 | |
| | | | | | | | | | | | Gilsberg |
| 1 | 2 | 1 | 5 | 3 | 3 | 1 | — | 4 | 2 | 4 | |
| 0,1 | 0,1 | 0,1 | 0,4 | 0,2 | 0,2 | 0,1 | — | 0,3 | 0,1 | 0,3 | |
| | | | | | | | | | | | Ginsheim-Gustavsburg, Stadt |
| 7 | 5 | 25 | 3 | 4 | 2 | — | 14 | 13 | 9 | 47 | |
| 0,1 | 0,1 | 0,4 | 0,0 | 0,1 | 0,0 | — | 0,2 | 0,2 | 0,1 | 0,7 | |
| | | | | | | | | | | | Gladenbach, Stadt |
| 5 | 5 | 5 | 4 | 3 | 4 | 2 | 5 | 12 | 3 | 17 | |
| 0,1 | 0,1 | 0,1 | 0,1 | 0,1 | 0,1 | 0,0 | 0,1 | 0,3 | 0,1 | 0,4 | |
| | | | | | | | | | | | Glashütten |
| 1 | 1 | 3 | 12 | 3 | 1 | 2 | 4 | 4 | 3 | 20 | |
| 0,0 | 0,0 | 0,1 | 0,4 | 0,1 | 0,0 | 0,1 | 0,1 | 0,1 | 0,1 | 0,7 | |
| | | | | | | | | | | | Glauburg |
| 1 | 1 | 4 | 1 | — | — | 1 | 1 | 2 | 3 | 12 | |
| 0,1 | 0,1 | 0,3 | 0,1 | — | — | 0,1 | 0,1 | 0,1 | 0,2 | 0,8 | |
| | | | | | | | | | | | Gorxheimertal |
| — | 1 | 2 | — | 3 | 2 | — | 5 | 3 | 6 | 7 | |
| — | 0,1 | 0,1 | — | 0,2 | 0,1 | — | 0,3 | 0,2 | 0,4 | 0,4 | |
| | | | | | | | | | | | Grasellenbach |
| 2 | 3 | 7 | 1 | 1 | 1 | — | 1 | 2 | 1 | 10 | |
| 0,1 | 0,2 | 0,4 | 0,1 | 0,1 | 0,1 | — | 0,1 | 0,1 | 0,1 | 0,6 | |
| | | | | | | | | | | | Grävenwiesbach |
| 1 | 1 | 3 | 1 | 1 | — | 3 | 6 | 4 | 2 | 7 | |
| 0,0 | 0,0 | 0,1 | 0,0 | 0,0 | — | 0,1 | 0,3 | 0,2 | 0,1 | 0,3 | |
| | | | | | | | | | | | Grebenau, Stadt |
| 1 | 2 | — | 1 | 1 | — | 1 | 1 | 6 | 3 | 1 | |
| 0,1 | 0,1 | — | 0,1 | 0,1 | — | 0,1 | 0,1 | 0,4 | 0,2 | 0,1 | |
| | | | | | | | | | | | Grebenhain |
| 1 | 3 | 6 | 4 | 4 | — | 2 | 5 | 10 | 9 | 6 | |
| 0,0 | 0,1 | 0,2 | 0,1 | 0,1 | — | 0,1 | 0,2 | 0,4 | 0,3 | 0,2 | |
| | | | | | | | | | | | Grebenstein, Stadt |
| 1 | — | 1 | 5 | — | 1 | 1 | 2 | 6 | 2 | 21 | |
| 0,0 | — | 0,0 | 0,2 | — | 0,0 | 0,0 | 0,1 | 0,2 | 0,1 | 0,8 | |
| | | | | | | | | | | | Greifenstein |
| 4 | 2 | 5 | 4 | 3 | 2 | 4 | 2 | 8 | 8 | 13 | |
| 0,1 | 0,1 | 0,2 | 0,1 | 0,1 | 0,1 | 0,1 | 0,1 | 0,3 | 0,3 | 0,4 | |
| | | | | | | | | | | | Griesheim, Stadt |
| 7 | 13 | 25 | 21 | 5 | 6 | 13 | 17 | 14 | 21 | 84 | |
| 0,1 | 0,1 | 0,2 | 0,2 | 0,0 | 0,1 | 0,1 | 0,2 | 0,1 | 0,2 | 0,7 | |

**10. Ergebnisse der sonstigen Parteien
10.2 in den hessischen Gemeinden**

| Gemeinde | TIER-SCHUTZ hier! | Tier-schutz-allianz | Bünd-nis C | BIG | BGE | DIE DIREKTE! | DiEM25 | III. Weg | Die Grauen | DIE RECHTE | DIE VIO-LETTEN |
|----------------------------------|-------------------|---------------------|------------|-----|-----|--------------|--------|----------|------------|------------|----------------|
| 636004 Großalmerode, Stadt | | | | | | | | | | | |
| Anzahl | 13 | 3 | 7 | 3 | 5 | 3 | 6 | — | 2 | — | 1 |
| % | 0,5 | 0,1 | 0,3 | 0,1 | 0,2 | 0,1 | 0,2 | — | 0,1 | — | 0,0 |
| 432009 Groß-Bieberau, Stadt | | | | | | | | | | | |
| Anzahl | 7 | 3 | 6 | — | 3 | 1 | 6 | 1 | 4 | 1 | 7 |
| % | 0,3 | 0,1 | 0,3 | — | 0,1 | 0,0 | 0,3 | 0,0 | 0,2 | 0,0 | 0,3 |
| 631011 Großenlüder | | | | | | | | | | | |
| Anzahl | 11 | 3 | 3 | — | 1 | — | 3 | 1 | 4 | 2 | 10 |
| % | 0,3 | 0,1 | 0,1 | — | 0,0 | — | 0,1 | 0,0 | 0,1 | 0,1 | 0,3 |
| 433006 Groß-Gerau, Stadt | | | | | | | | | | | |
| Anzahl | 24 | 11 | 13 | 46 | 12 | 8 | 22 | 3 | 29 | 4 | 11 |
| % | 0,2 | 0,1 | 0,1 | 0,5 | 0,1 | 0,1 | 0,2 | 0,0 | 0,3 | 0,0 | 0,1 |
| 435011 Großkrotzenburg | | | | | | | | | | | |
| Anzahl | 13 | 8 | 1 | 5 | — | 4 | 15 | 1 | 6 | 4 | 1 |
| % | 0,4 | 0,2 | 0,0 | 0,1 | — | 0,1 | 0,4 | 0,0 | 0,2 | 0,1 | 0,0 |
| 431010 Groß-Rohrheim | | | | | | | | | | | |
| Anzahl | 9 | 6 | 1 | — | — | — | — | 1 | 2 | — | 2 |
| % | 0,6 | 0,4 | 0,1 | — | — | — | — | 0,1 | 0,1 | — | 0,1 |
| 432010 Groß-Umstadt, Stadt | | | | | | | | | | | |
| Anzahl | 25 | 8 | 31 | 4 | 10 | 5 | 38 | 2 | 14 | 6 | 5 |
| % | 0,3 | 0,1 | 0,3 | 0,0 | 0,1 | 0,1 | 0,4 | 0,0 | 0,1 | 0,1 | 0,1 |
| 432011 Groß-Zimmern | | | | | | | | | | | |
| Anzahl | 22 | 6 | 11 | 11 | 5 | 3 | 15 | 1 | 7 | 5 | 3 |
| % | 0,4 | 0,1 | 0,2 | 0,2 | 0,1 | 0,1 | 0,3 | 0,0 | 0,1 | 0,1 | 0,1 |
| 531006 Grünberg, Stadt | | | | | | | | | | | |
| Anzahl | 21 | 11 | 8 | 1 | 7 | 2 | 5 | 3 | 10 | 5 | 3 |
| % | 0,4 | 0,2 | 0,1 | 0,0 | 0,1 | 0,0 | 0,1 | 0,1 | 0,2 | 0,1 | 0,1 |
| 435012 Gründau | | | | | | | | | | | |
| Anzahl | 15 | 10 | 3 | 3 | 6 | 4 | 17 | 3 | 20 | 6 | 5 |
| % | 0,2 | 0,2 | 0,0 | 0,0 | 0,1 | 0,1 | 0,3 | 0,0 | 0,3 | 0,1 | 0,1 |
| 634007 Gudensberg, Stadt | | | | | | | | | | | |
| Anzahl | 14 | 6 | 11 | 2 | 1 | — | 10 | 1 | 15 | 3 | 5 |
| % | 0,3 | 0,1 | 0,3 | 0,0 | 0,0 | — | 0,2 | 0,0 | 0,4 | 0,1 | 0,1 |
| 634008 Guxhagen | | | | | | | | | | | |
| Anzahl | 13 | 4 | 7 | — | 5 | 3 | 5 | — | 4 | 2 | 2 |
| % | 0,5 | 0,2 | 0,3 | — | 0,2 | 0,1 | 0,2 | — | 0,2 | 0,1 | 0,1 |
| 633011 Habichtswald | | | | | | | | | | | |
| Anzahl | 7 | 5 | 1 | — | 2 | 2 | 6 | — | 1 | 2 | 2 |
| % | 0,3 | 0,2 | 0,0 | — | 0,1 | 0,1 | 0,2 | — | 0,0 | 0,1 | 0,1 |
| 533007 Hadamar, Stadt | | | | | | | | | | | |
| Anzahl | 8 | 5 | 6 | 2 | 4 | 2 | 8 | 5 | 10 | 4 | 3 |
| % | 0,2 | 0,1 | 0,1 | 0,0 | 0,1 | 0,0 | 0,2 | 0,1 | 0,2 | 0,1 | 0,1 |
| 532011 Haiger, Stadt | | | | | | | | | | | |
| Anzahl | 15 | 14 | 87 | 38 | 6 | 1 | 10 | 3 | 12 | 4 | 6 |
| % | 0,2 | 0,2 | 1,3 | 0,6 | 0,1 | 0,0 | 0,1 | 0,0 | 0,2 | 0,1 | 0,1 |
| 635013 Haina (Kloster) | | | | | | | | | | | |
| Anzahl | 2 | 1 | 1 | — | 1 | 1 | — | — | 2 | — | 2 |
| % | 0,2 | 0,1 | 0,1 | — | 0,1 | 0,1 | — | — | 0,2 | — | 0,2 |
| 438004 Hainburg | | | | | | | | | | | |
| Anzahl | 16 | 13 | 10 | 3 | 2 | 4 | 28 | 1 | 9 | 3 | — |
| % | 0,3 | 0,2 | 0,2 | 0,0 | 0,0 | 0,1 | 0,5 | 0,0 | 0,1 | 0,0 | — |
| 435013 Hammersbach | | | | | | | | | | | |
| Anzahl | 4 | 2 | 11 | 2 | 3 | 3 | 2 | — | 4 | 1 | 1 |
| % | 0,2 | 0,1 | 0,5 | 0,1 | 0,1 | 0,1 | 0,1 | — | 0,2 | 0,0 | 0,0 |
| 435014 Hanau, Brüder-Grimm-Stadt | | | | | | | | | | | |
| Anzahl | 87 | 48 | 47 | 297 | 30 | 20 | 100 | 5 | 72 | 21 | 41 |
| % | 0,3 | 0,2 | 0,2 | 1,0 | 0,1 | 0,1 | 0,3 | 0,0 | 0,2 | 0,1 | 0,1 |

**bei der Europawahl 2019
(alphabetische Sortierung)**

| LIEBE | DIE FRAUEN | Graue Panther | LKR | MENSCHLICHE WELT | NL | ÖkoLinX | Die Humanisten | PARTEI FÜR DIE TIERE | Gesundheitsforschung | Volt | Gemeinde |
|-------|------------|---------------|-----|------------------|-----|---------|----------------|----------------------|----------------------|------|---------------------------|
| | | | | | | | | | | | Großalmerode, Stadt |
| 6 | 5 | 3 | 2 | 2 | — | 2 | 3 | 7 | 2 | 3 | |
| 0,2 | 0,2 | 0,1 | 0,1 | 0,1 | — | 0,1 | 0,1 | 0,3 | 0,1 | 0,1 | |
| | | | | | | | | | | | Groß-Bieberau, Stadt |
| 1 | 6 | 3 | — | 3 | — | 4 | 3 | 6 | 5 | 19 | |
| 0,0 | 0,3 | 0,1 | — | 0,1 | — | 0,2 | 0,1 | 0,3 | 0,2 | 0,9 | |
| | | | | | | | | | | | Großenlüder |
| 3 | 2 | 11 | 2 | 5 | — | 3 | 6 | 13 | 5 | 13 | |
| 0,1 | 0,1 | 0,3 | 0,1 | 0,1 | — | 0,1 | 0,2 | 0,3 | 0,1 | 0,3 | |
| | | | | | | | | | | | Groß-Gerau, Stadt |
| 12 | 21 | 21 | 22 | 8 | 3 | 7 | 24 | 24 | 16 | 44 | |
| 0,1 | 0,2 | 0,2 | 0,2 | 0,1 | 0,0 | 0,1 | 0,2 | 0,2 | 0,2 | 0,4 | |
| | | | | | | | | | | | Großkrotzenburg |
| 5 | 2 | 13 | 3 | 5 | 1 | 1 | 10 | 10 | 6 | 15 | |
| 0,1 | 0,1 | 0,4 | 0,1 | 0,1 | 0,0 | 0,0 | 0,3 | 0,3 | 0,2 | 0,4 | |
| | | | | | | | | | | | Groß-Rohrheim |
| 2 | 1 | 1 | 3 | 1 | — | — | — | 6 | 2 | 15 | |
| 0,1 | 0,1 | 0,1 | 0,2 | 0,1 | — | — | — | 0,4 | 0,1 | 0,9 | |
| | | | | | | | | | | | Groß-Umstadt, Stadt |
| 8 | 21 | 16 | 8 | 7 | 7 | 12 | 12 | 18 | 20 | 57 | |
| 0,1 | 0,2 | 0,2 | 0,1 | 0,1 | 0,1 | 0,1 | 0,1 | 0,2 | 0,2 | 0,6 | |
| | | | | | | | | | | | Groß-Zimmern |
| 6 | 10 | 11 | 9 | 7 | 2 | 4 | 11 | 8 | 10 | 40 | |
| 0,1 | 0,2 | 0,2 | 0,2 | 0,1 | 0,0 | 0,1 | 0,2 | 0,1 | 0,2 | 0,7 | |
| | | | | | | | | | | | Grünberg, Stadt |
| 6 | 13 | 8 | 7 | 5 | — | 3 | 7 | 14 | 8 | 30 | |
| 0,1 | 0,2 | 0,1 | 0,1 | 0,1 | — | 0,1 | 0,1 | 0,2 | 0,1 | 0,5 | |
| | | | | | | | | | | | Gründau |
| 14 | 3 | 16 | 12 | 7 | 5 | 5 | 11 | 25 | 12 | 29 | |
| 0,2 | 0,0 | 0,3 | 0,2 | 0,1 | 0,1 | 0,1 | 0,2 | 0,4 | 0,2 | 0,5 | |
| | | | | | | | | | | | Gudensberg, Stadt |
| 3 | 3 | 11 | 7 | 1 | 2 | 2 | 7 | 16 | 12 | 27 | |
| 0,1 | 0,1 | 0,3 | 0,2 | 0,0 | 0,0 | 0,0 | 0,2 | 0,4 | 0,3 | 0,7 | |
| | | | | | | | | | | | Guxhagen |
| 1 | 4 | 2 | 2 | 1 | — | 1 | 4 | 4 | — | 12 | |
| 0,0 | 0,2 | 0,1 | 0,1 | 0,0 | — | 0,0 | 0,2 | 0,2 | — | 0,5 | |
| | | | | | | | | | | | Habichtswald |
| 1 | 4 | 3 | 5 | 3 | 1 | — | 2 | 7 | 1 | 9 | |
| 0,0 | 0,2 | 0,1 | 0,2 | 0,1 | 0,0 | — | 0,1 | 0,3 | 0,0 | 0,4 | |
| | | | | | | | | | | | Hadamar, Stadt |
| 3 | 2 | 12 | 7 | 2 | 1 | 2 | 5 | 6 | 5 | 20 | |
| 0,1 | 0,0 | 0,3 | 0,2 | 0,0 | 0,0 | 0,0 | 0,1 | 0,1 | 0,1 | 0,4 | |
| | | | | | | | | | | | Haiger, Stadt |
| 4 | 10 | 11 | 5 | 4 | — | 3 | 10 | 11 | 6 | 37 | |
| 0,1 | 0,1 | 0,2 | 0,1 | 0,1 | — | 0,0 | 0,1 | 0,2 | 0,1 | 0,6 | |
| | | | | | | | | | | | Haina (Kloster) |
| 1 | 1 | — | — | 1 | — | 1 | 2 | 1 | 1 | 2 | |
| 0,1 | 0,1 | — | — | 0,1 | — | 0,1 | 0,2 | 0,1 | 0,1 | 0,2 | |
| | | | | | | | | | | | Hainburg |
| 8 | 11 | 21 | 12 | 9 | — | 5 | 2 | 22 | 5 | 20 | |
| 0,1 | 0,2 | 0,3 | 0,2 | 0,1 | — | 0,1 | 0,0 | 0,4 | 0,1 | 0,3 | |
| | | | | | | | | | | | Hammersbach |
| 2 | — | 5 | 4 | 3 | 1 | 4 | 2 | 6 | 1 | 9 | |
| 0,1 | — | 0,2 | 0,2 | 0,1 | 0,0 | 0,2 | 0,1 | 0,3 | 0,0 | 0,4 | |
| | | | | | | | | | | | Hanau, Brüder-Grimm-Stadt |
| 26 | 46 | 77 | 40 | 31 | 22 | 30 | 67 | 71 | 53 | 166 | |
| 0,1 | 0,2 | 0,3 | 0,1 | 0,1 | 0,1 | 0,1 | 0,2 | 0,2 | 0,2 | 0,6 | |

**10. Ergebnisse der sonstigen Parteien
10.2 in den hessischen Gemeinden**

| Gemeinde | TIER-SCHUTZ hier! | Tier-schutz-allianz | Bünd-nis C | BIG | BGE | DIE DIREKTE! | DiEM25 | III. Weg | Die Grauen | DIE RECHTE | DIE VIO-LETTEN | |
|--|-------------------|---------------------|------------|-----|-----|--------------|--------|----------|------------|------------|----------------|--|
| 435015 Hasselroth | | | | | | | | | | | | |
| Anzahl | 10 | 5 | 3 | 2 | 2 | 4 | 5 | 1 | 5 | 1 | 2 | |
| % | 0,3 | 0,2 | 0,1 | 0,1 | 0,1 | 0,1 | 0,2 | 0,0 | 0,2 | 0,0 | 0,1 | |
| 436005 Hattersheim am Main, Stadt | | | | | | | | | | | | |
| Anzahl | 18 | 15 | 13 | 75 | 7 | 4 | 32 | 1 | 21 | 2 | 9 | |
| % | 0,2 | 0,1 | 0,1 | 0,7 | 0,1 | 0,0 | 0,3 | 0,0 | 0,2 | 0,0 | 0,1 | |
| 635014 Hatzfeld (Eder), Stadt | | | | | | | | | | | | |
| Anzahl | 7 | 4 | 7 | — | — | 1 | 1 | — | 3 | — | 2 | |
| % | 0,5 | 0,3 | 0,5 | — | — | 0,1 | 0,1 | — | 0,2 | — | 0,2 | |
| 632007 Hauneck | | | | | | | | | | | | |
| Anzahl | 2 | 3 | 1 | — | — | 1 | — | — | 4 | — | 1 | |
| % | 0,1 | 0,2 | 0,1 | — | — | 0,1 | — | — | 0,3 | — | 0,1 | |
| 632008 Haunetal | | | | | | | | | | | | |
| Anzahl | 4 | 6 | — | — | 1 | 1 | 1 | — | 2 | 3 | — | |
| % | 0,3 | 0,4 | — | — | 0,1 | 0,1 | 0,1 | — | 0,1 | 0,2 | — | |
| 439005 Heidenrod | | | | | | | | | | | | |
| Anzahl | 14 | 5 | 5 | 4 | 7 | 1 | 4 | 2 | 7 | 3 | 4 | |
| % | 0,3 | 0,1 | 0,1 | 0,1 | 0,2 | 0,0 | 0,1 | 0,0 | 0,2 | 0,1 | 0,1 | |
| 633012 Helsa | | | | | | | | | | | | |
| Anzahl | 14 | 2 | 3 | — | 3 | — | 2 | — | 2 | 2 | 3 | |
| % | 0,6 | 0,1 | 0,1 | — | 0,1 | — | 0,1 | — | 0,1 | 0,1 | 0,1 | |
| 431011 Heppenheim (Bergstraße), Kreisstadt | | | | | | | | | | | | |
| Anzahl | 28 | 22 | 24 | 8 | 8 | 6 | 47 | 3 | 16 | 5 | 17 | |
| % | 0,2 | 0,2 | 0,2 | 0,1 | 0,1 | 0,1 | 0,4 | 0,0 | 0,1 | 0,0 | 0,1 | |
| 532012 Herborn, Stadt | | | | | | | | | | | | |
| Anzahl | 23 | 21 | 24 | 30 | 8 | 6 | 20 | — | 16 | 3 | 6 | |
| % | 0,3 | 0,2 | 0,3 | 0,3 | 0,1 | 0,1 | 0,2 | — | 0,2 | 0,0 | 0,1 | |
| 535008 Herbstein, Stadt | | | | | | | | | | | | |
| Anzahl | 4 | 2 | 12 | — | 8 | 1 | 6 | 2 | 2 | 3 | 2 | |
| % | 0,2 | 0,1 | 0,6 | — | 0,4 | 0,0 | 0,3 | 0,1 | 0,1 | 0,1 | 0,1 | |
| 632009 Heringen (Werra), Stadt | | | | | | | | | | | | |
| Anzahl | 8 | 6 | 8 | — | 5 | 1 | 2 | 1 | 5 | 1 | 1 | |
| % | 0,3 | 0,2 | 0,3 | — | 0,2 | 0,0 | 0,1 | 0,0 | 0,2 | 0,0 | 0,0 | |
| 636005 Herleshausen | | | | | | | | | | | | |
| Anzahl | 3 | 7 | 2 | — | 2 | 3 | 7 | 1 | 1 | — | 1 | |
| % | 0,2 | 0,5 | 0,1 | — | 0,1 | 0,2 | 0,5 | 0,1 | 0,1 | — | 0,1 | |
| 636006 Hessisch Lichtenau, Stadt | | | | | | | | | | | | |
| Anzahl | 11 | 10 | 5 | 1 | 1 | 3 | 15 | 1 | 2 | 2 | 4 | |
| % | 0,2 | 0,2 | 0,1 | 0,0 | 0,0 | 0,1 | 0,3 | 0,0 | 0,0 | 0,0 | 0,1 | |
| 531007 Heuchelheim a. d. Lahn | | | | | | | | | | | | |
| Anzahl | 3 | 1 | 9 | 1 | 3 | 2 | 10 | 1 | 1 | — | 4 | |
| % | 0,1 | 0,0 | 0,2 | 0,0 | 0,1 | 0,1 | 0,3 | 0,0 | 0,0 | — | 0,1 | |
| 438005 Heusenstamm, Stadt | | | | | | | | | | | | |
| Anzahl | 17 | 10 | 9 | 15 | 8 | 5 | 14 | 4 | 16 | 3 | 9 | |
| % | 0,2 | 0,1 | 0,1 | 0,2 | 0,1 | 0,1 | 0,2 | 0,0 | 0,2 | 0,0 | 0,1 | |
| 631012 Hilders, Marktgemeinde | | | | | | | | | | | | |
| Anzahl | 4 | 2 | 3 | — | 1 | — | 1 | — | 6 | 2 | 1 | |
| % | 0,2 | 0,1 | 0,1 | — | 0,0 | — | 0,0 | — | 0,3 | 0,1 | 0,0 | |
| 431012 Hirschhorn (Neckar), Stadt | | | | | | | | | | | | |
| Anzahl | 2 | 3 | — | 3 | 3 | 2 | 3 | 1 | 9 | — | 2 | |
| % | 0,1 | 0,2 | — | 0,2 | 0,2 | 0,1 | 0,2 | 0,1 | 0,6 | — | 0,1 | |
| 440011 Hirzenhain | | | | | | | | | | | | |
| Anzahl | 4 | 6 | 5 | — | 1 | 1 | 3 | — | 1 | 3 | 3 | |
| % | 0,4 | 0,6 | 0,5 | — | 0,1 | 0,1 | 0,3 | — | 0,1 | 0,3 | 0,3 | |
| 436006 Hochheim am Main, Stadt | | | | | | | | | | | | |
| Anzahl | 30 | 6 | 5 | 15 | 3 | 9 | 34 | 2 | 12 | 2 | 4 | |
| % | 0,4 | 0,1 | 0,1 | 0,2 | 0,0 | 0,1 | 0,4 | 0,0 | 0,1 | 0,0 | 0,0 | |

bei der Europawahl 2019
(alphabetische Sortierung)

| LIEBE | DIE FRAUEN | Graue Panther | LKR | MENSCHLICHE WELT | NL | ÖkoLinX | Die Humanisten | PARTEI FÜR DIE TIERE | Gesundheitsforschung | Volt | Gemeinde |
|-------|------------|---------------|-----|------------------|-----|---------|----------------|----------------------|----------------------|------|-------------------------------------|
| | | | | | | | | | | | Hasselroth |
| 1 | 4 | 10 | 1 | 5 | — | 2 | 6 | 11 | 7 | 18 | |
| 0,0 | 0,1 | 0,3 | 0,0 | 0,2 | — | 0,1 | 0,2 | 0,3 | 0,2 | 0,6 | |
| | | | | | | | | | | | Hattersheim am Main, Stadt |
| 5 | 19 | 16 | 14 | 8 | 8 | 7 | 20 | 21 | 16 | 78 | |
| 0,0 | 0,2 | 0,1 | 0,1 | 0,1 | 0,1 | 0,1 | 0,2 | 0,2 | 0,1 | 0,7 | |
| | | | | | | | | | | | Hatzfeld (Eder), Stadt |
| 5 | 6 | 3 | 1 | 1 | — | — | — | 6 | 3 | — | |
| 0,4 | 0,5 | 0,2 | 0,1 | 0,1 | — | — | — | 0,5 | 0,2 | — | |
| | | | | | | | | | | | Hauneck |
| 1 | 2 | 1 | 1 | — | — | — | — | 4 | 3 | 3 | |
| 0,1 | 0,1 | 0,1 | 0,1 | — | — | — | — | 0,3 | 0,2 | 0,2 | |
| | | | | | | | | | | | Haunetal |
| 1 | — | — | — | 2 | — | — | 2 | 5 | 2 | 5 | |
| 0,1 | — | — | — | 0,1 | — | — | 0,1 | 0,3 | 0,1 | 0,3 | |
| | | | | | | | | | | | Heidenrod |
| 2 | 7 | 8 | 4 | 8 | — | 5 | 4 | 10 | 2 | 17 | |
| 0,0 | 0,2 | 0,2 | 0,1 | 0,2 | — | 0,1 | 0,1 | 0,2 | 0,0 | 0,4 | |
| | | | | | | | | | | | Helsa |
| 3 | 1 | 3 | 5 | 2 | — | 4 | 4 | 6 | 6 | 12 | |
| 0,1 | 0,0 | 0,1 | 0,2 | 0,1 | — | 0,2 | 0,2 | 0,3 | 0,3 | 0,5 | |
| | | | | | | | | | | | Heppenheim (Bergstraße), Kreisstadt |
| 11 | 7 | 26 | 10 | 9 | 5 | 7 | 22 | 28 | 16 | 73 | |
| 0,1 | 0,1 | 0,2 | 0,1 | 0,1 | 0,0 | 0,1 | 0,2 | 0,2 | 0,1 | 0,6 | |
| | | | | | | | | | | | Herborn, Stadt |
| 5 | 6 | 11 | 6 | 8 | — | 3 | 10 | 21 | 12 | 30 | |
| 0,1 | 0,1 | 0,1 | 0,1 | 0,1 | — | 0,0 | 0,1 | 0,2 | 0,1 | 0,3 | |
| | | | | | | | | | | | Herbstein, Stadt |
| 2 | 3 | 3 | 3 | 1 | — | — | 1 | 5 | 4 | 10 | |
| 0,1 | 0,1 | 0,1 | 0,1 | 0,0 | — | — | 0,0 | 0,2 | 0,2 | 0,5 | |
| | | | | | | | | | | | Heringen (Werra), Stadt |
| 4 | 4 | 4 | 2 | 3 | — | 4 | 2 | 5 | 3 | 13 | |
| 0,1 | 0,1 | 0,1 | 0,1 | 0,1 | — | 0,1 | 0,1 | 0,2 | 0,1 | 0,4 | |
| | | | | | | | | | | | Herleshausen |
| — | 1 | 2 | 2 | — | 1 | 3 | — | 4 | 1 | 8 | |
| — | 0,1 | 0,1 | 0,1 | — | 0,1 | 0,2 | — | 0,3 | 0,1 | 0,6 | |
| | | | | | | | | | | | Hessisch Lichtenau, Stadt |
| 5 | 7 | 6 | 5 | 3 | 1 | 1 | 5 | 14 | 7 | 19 | |
| 0,1 | 0,1 | 0,1 | 0,1 | 0,1 | 0,0 | 0,0 | 0,1 | 0,3 | 0,1 | 0,4 | |
| | | | | | | | | | | | Heuchelheim a. d. Lahn |
| 1 | 2 | 6 | 4 | 3 | 1 | 4 | 9 | 7 | 1 | 21 | |
| 0,0 | 0,1 | 0,2 | 0,1 | 0,1 | 0,0 | 0,1 | 0,2 | 0,2 | 0,0 | 0,6 | |
| | | | | | | | | | | | Heusenstamm, Stadt |
| 5 | 2 | 21 | 16 | 6 | — | 7 | 10 | 15 | 14 | 53 | |
| 0,1 | 0,0 | 0,2 | 0,2 | 0,1 | — | 0,1 | 0,1 | 0,2 | 0,2 | 0,6 | |
| | | | | | | | | | | | Hilders, Marktgemeinde |
| 2 | 4 | 4 | 2 | 4 | — | 4 | 3 | 3 | 7 | 7 | |
| 0,1 | 0,2 | 0,2 | 0,1 | 0,2 | — | 0,2 | 0,1 | 0,1 | 0,3 | 0,3 | |
| | | | | | | | | | | | Hirschhorn (Neckar), Stadt |
| 3 | 2 | 2 | 2 | 1 | — | — | 4 | 4 | 2 | 11 | |
| 0,2 | 0,1 | 0,1 | 0,1 | 0,1 | — | — | 0,3 | 0,3 | 0,1 | 0,7 | |
| | | | | | | | | | | | Hirzenhain |
| — | 4 | 2 | — | — | — | — | 1 | 3 | 1 | 2 | |
| — | 0,4 | 0,2 | — | — | — | — | 0,1 | 0,3 | 0,1 | 0,2 | |
| | | | | | | | | | | | Hochheim am Main, Stadt |
| 6 | 11 | 6 | 10 | 5 | 4 | 2 | 15 | 11 | 14 | 74 | |
| 0,1 | 0,1 | 0,1 | 0,1 | 0,1 | 0,0 | 0,0 | 0,2 | 0,1 | 0,2 | 0,9 | |

**10. Ergebnisse der sonstigen Parteien
10.2 in den hessischen Gemeinden**

| Gemeinde | TIER-SCHUTZ hier! | Tier-schutz-allianz | Bünd-nis C | BIG | BGE | DIE DIREKTE! | DiEM25 | III. Weg | Die Grauen | DIE RECHTE | DIE VIO-LETTEN | |
|--|-------------------|---------------------|------------|-----|-----|--------------|--------|----------|------------|------------|----------------|--|
| 437009 Höchst im Odenwald | | | | | | | | | | | | |
| Anzahl | 10 | 11 | 6 | 15 | 1 | — | 7 | 1 | 6 | 5 | 3 | |
| % | 0,3 | 0,3 | 0,2 | 0,4 | 0,0 | — | 0,2 | 0,0 | 0,2 | 0,1 | 0,1 | |
| 631013 Hofbieber | | | | | | | | | | | | |
| Anzahl | 9 | 7 | 1 | — | 3 | 2 | 2 | — | 3 | 1 | 2 | |
| % | 0,3 | 0,2 | 0,0 | — | 0,1 | 0,1 | 0,1 | — | 0,1 | 0,0 | 0,1 | |
| 633013 Hofgeismar, Stadt | | | | | | | | | | | | |
| Anzahl | 16 | 10 | 2 | 5 | 1 | 4 | 11 | 2 | 8 | — | 7 | |
| % | 0,3 | 0,2 | 0,0 | 0,1 | 0,0 | 0,1 | 0,2 | 0,0 | 0,1 | — | 0,1 | |
| 436007 Hofheim am Taunus, Kreisstadt | | | | | | | | | | | | |
| Anzahl | 26 | 15 | 29 | 35 | 16 | 10 | 57 | 4 | 28 | 3 | 9 | |
| % | 0,1 | 0,1 | 0,2 | 0,2 | 0,1 | 0,1 | 0,3 | 0,0 | 0,2 | 0,0 | 0,0 | |
| 532013 Hohenahr | | | | | | | | | | | | |
| Anzahl | 9 | 7 | 5 | — | — | 2 | 9 | — | 5 | 4 | 3 | |
| % | 0,4 | 0,3 | 0,2 | — | — | 0,1 | 0,4 | — | 0,2 | 0,2 | 0,1 | |
| 632010 Hohenroda | | | | | | | | | | | | |
| Anzahl | 4 | 2 | 4 | 1 | 2 | 1 | 2 | — | 2 | 1 | — | |
| % | 0,3 | 0,1 | 0,3 | 0,1 | 0,1 | 0,1 | 0,1 | — | 0,1 | 0,1 | — | |
| 439006 Hohenstein | | | | | | | | | | | | |
| Anzahl | 9 | 4 | 3 | — | 5 | — | 8 | 4 | 5 | — | 3 | |
| % | 0,3 | 0,1 | 0,1 | — | 0,2 | — | 0,3 | 0,1 | 0,2 | — | 0,1 | |
| 634009 Homberg (Efze), Reformationsstadt, Kreisstadt | | | | | | | | | | | | |
| Anzahl | 12 | 7 | 7 | 1 | 1 | 3 | 6 | 4 | 11 | 4 | 4 | |
| % | 0,2 | 0,1 | 0,1 | 0,0 | 0,0 | 0,1 | 0,1 | 0,1 | 0,2 | 0,1 | 0,1 | |
| 535009 Homberg (Ohm), Stadt | | | | | | | | | | | | |
| Anzahl | 5 | 6 | 2 | 2 | 1 | 3 | 11 | — | 9 | 1 | 1 | |
| % | 0,2 | 0,2 | 0,1 | 0,1 | 0,0 | 0,1 | 0,3 | — | 0,3 | 0,0 | 0,0 | |
| 631014 Hosenfeld | | | | | | | | | | | | |
| Anzahl | 3 | 4 | 1 | — | 2 | — | 4 | 2 | 5 | 1 | 1 | |
| % | 0,1 | 0,2 | 0,0 | — | 0,1 | — | 0,2 | 0,1 | 0,2 | 0,0 | 0,0 | |
| 631015 Hünfeld, Konrad-Zuse-Stadt | | | | | | | | | | | | |
| Anzahl | 8 | 10 | 28 | 1 | 7 | 8 | 6 | 5 | 7 | 6 | 5 | |
| % | 0,1 | 0,1 | 0,4 | 0,0 | 0,1 | 0,1 | 0,1 | 0,1 | 0,1 | 0,1 | 0,1 | |
| 533008 Hünfelden | | | | | | | | | | | | |
| Anzahl | 6 | 4 | 10 | 4 | 3 | — | 21 | 10 | 8 | 1 | 1 | |
| % | 0,1 | 0,1 | 0,2 | 0,1 | 0,1 | — | 0,5 | 0,2 | 0,2 | 0,0 | 0,0 | |
| 531008 Hungen, Stadt | | | | | | | | | | | | |
| Anzahl | 14 | 8 | 5 | 1 | 5 | 3 | 14 | 3 | 4 | 3 | 7 | |
| % | 0,3 | 0,2 | 0,1 | 0,0 | 0,1 | 0,1 | 0,3 | 0,1 | 0,1 | 0,1 | 0,1 | |
| 439007 Hünstetten | | | | | | | | | | | | |
| Anzahl | 14 | 5 | 19 | 1 | 4 | 3 | 27 | 1 | 7 | 3 | 2 | |
| % | 0,3 | 0,1 | 0,4 | 0,0 | 0,1 | 0,1 | 0,5 | 0,0 | 0,1 | 0,1 | 0,0 | |
| 532014 Hüttenberg | | | | | | | | | | | | |
| Anzahl | 13 | 7 | 45 | 2 | 6 | 6 | 10 | 1 | 3 | 3 | 6 | |
| % | 0,3 | 0,1 | 0,9 | 0,0 | 0,1 | 0,1 | 0,2 | 0,0 | 0,1 | 0,1 | 0,1 | |
| 439008 Idstein, Hochschulstadt | | | | | | | | | | | | |
| Anzahl | 39 | 6 | 24 | 22 | 9 | 6 | 26 | 6 | 18 | 4 | 9 | |
| % | 0,3 | 0,0 | 0,2 | 0,2 | 0,1 | 0,0 | 0,2 | 0,0 | 0,1 | 0,0 | 0,1 | |
| 633014 Immenhausen, Stadt | | | | | | | | | | | | |
| Anzahl | 10 | 4 | 4 | 1 | 4 | 2 | 4 | — | 2 | 1 | 4 | |
| % | 0,3 | 0,1 | 0,1 | 0,0 | 0,1 | 0,1 | 0,1 | — | 0,1 | 0,0 | 0,1 | |
| 634010 Jesberg | | | | | | | | | | | | |
| Anzahl | — | 3 | 5 | — | — | 1 | 1 | — | 3 | 2 | 2 | |
| % | — | 0,3 | 0,4 | — | — | 0,1 | 0,1 | — | 0,3 | 0,2 | 0,2 | |
| 435016 Jossgrund | | | | | | | | | | | | |
| Anzahl | 5 | 5 | — | — | 2 | — | 6 | — | 1 | — | 1 | |
| % | 0,3 | 0,3 | — | — | 0,1 | — | 0,3 | — | 0,1 | — | 0,1 | |

bei der Europawahl 2019
(alphabetische Sortierung)

| LIEBE | DIE FRAUEN | Graue Panther | LKR | MENSCHLICHE WELT | NL | ÖkoLinX | Die Humanisten | PARTEI FÜR DIE TIERE | Gesundheitsforschung | Volt | Gemeinde |
|-----------|------------|---------------|-----------|------------------|----------|-----------|----------------|----------------------|----------------------|------------|---|
| | | | | | | | | | | | Höchst im Odenwald |
| 11 0,3 | 7 0,2 | 6 0,2 | 3 0,1 | 3 0,1 | 4 0,1 | 3 0,1 | 7 0,2 | 9 0,2 | 2 0,1 | 26 0,7 | |
| | | | | | | | | | | | Hofbieber |
| 1 0,0 | 3 0,1 | 3 0,1 | 1 0,0 | 1 0,0 | — — | 1 0,0 | 1 0,0 | 8 0,3 | 7 0,2 | 8 0,3 | |
| | | | | | | | | | | | Hofgeismar, Stadt |
| 4 0,1 | 2 0,0 | 19 0,3 | 6 0,1 | 1 0,0 | 1 0,0 | 3 0,1 | 20 0,4 | 8 0,1 | 9 0,2 | 23 0,4 | |
| | | | | | | | | | | | Hofheim am Taunus, Kreisstadt |
| 14 0,1 | 22 0,1 | 24 0,1 | 28 0,2 | 12 0,1 | 8 0,0 | 18 0,1 | 33 0,2 | 23 0,1 | 7 0,0 | 122 0,7 | |
| | | | | | | | | | | | Hohenahr |
| 1 0,0 | 3 0,1 | 4 0,2 | 2 0,1 | 1 0,0 | 1 0,0 | 1 0,0 | 2 0,1 | 8 0,4 | 2 0,1 | 9 0,4 | |
| | | | | | | | | | | | Hohenroda |
| 1 0,1 | 1 0,1 | — — | — — | 1 0,1 | — — | — — | 1 0,1 | 3 0,2 | — — | 6 0,4 | |
| | | | | | | | | | | | Hohenstein |
| 5 0,2 | 2 0,1 | 7 0,2 | 7 0,2 | 2 0,1 | — — | 1 0,0 | 5 0,2 | 13 0,4 | 4 0,1 | 25 0,8 | |
| | | | | | | | | | | | Homburg (Efze), Reformationsstadt, Kreisstadt |
| 7 0,1 | 4 0,1 | 7 0,1 | 4 0,1 | 3 0,1 | — — | 2 0,0 | 2 0,0 | 14 0,3 | 4 0,1 | 18 0,3 | |
| | | | | | | | | | | | Homburg (Ohm), Stadt |
| 8 0,2 | 3 0,1 | 4 0,1 | 2 0,1 | 3 0,1 | 1 0,0 | 5 0,2 | 4 0,1 | 3 0,1 | 2 0,1 | 15 0,5 | |
| | | | | | | | | | | | Hosenfeld |
| 1 0,0 | 8 0,3 | 5 0,2 | 1 0,0 | 1 0,0 | — — | — — | 4 0,2 | 7 0,3 | 2 0,1 | 5 0,2 | |
| | | | | | | | | | | | Hünfeld, Konrad-Zuse-Stadt |
| 6 0,1 | 8 0,1 | 9 0,1 | 11 0,2 | 7 0,1 | 4 0,1 | 3 0,0 | 4 0,1 | 8 0,1 | 7 0,1 | 30 0,4 | |
| | | | | | | | | | | | Hünfelden |
| 2 0,0 | 7 0,2 | 10 0,2 | 3 0,1 | 5 0,1 | 2 0,0 | 2 0,0 | 8 0,2 | 6 0,1 | 6 0,1 | 18 0,4 | |
| | | | | | | | | | | | Hungen, Stadt |
| 4 0,1 | 7 0,1 | 9 0,2 | 5 0,1 | — — | 2 0,0 | 2 0,0 | 8 0,2 | 19 0,4 | 13 0,2 | 24 0,5 | |
| | | | | | | | | | | | Hünstetten |
| 6 0,1 | 11 0,2 | 8 0,1 | 9 0,2 | 1 0,0 | 5 0,1 | 1 0,0 | 17 0,3 | 7 0,1 | 11 0,2 | 36 0,7 | |
| | | | | | | | | | | | Hüttenberg |
| 4 0,1 | 6 0,1 | 13 0,3 | 11 0,2 | 5 0,1 | 1 0,0 | 4 0,1 | 7 0,1 | 10 0,2 | 7 0,1 | 38 0,7 | |
| | | | | | | | | | | | Idstein, Hochschulstadt |
| 12 0,1 | 16 0,1 | 16 0,1 | 15 0,1 | 12 0,1 | 5 0,0 | 12 0,1 | 46 0,4 | 20 0,2 | 18 0,1 | 76 0,6 | |
| | | | | | | | | | | | Immenhausen, Stadt |
| 7 0,2 | 2 0,1 | 8 0,3 | 2 0,1 | 2 0,1 | 1 0,0 | 1 0,0 | 6 0,2 | 9 0,3 | 5 0,2 | 12 0,4 | |
| | | | | | | | | | | | Jesberg |
| 1 0,1 | — — | 1 0,1 | — — | — — | — — | — — | — — | 5 0,4 | 1 0,1 | 1 0,1 | |
| | | | | | | | | | | | Jossgrund |
| 1 0,1 | 1 0,1 | 1 0,1 | — — | 2 0,1 | — — | — — | 4 0,2 | 7 0,4 | 4 0,2 | 10 0,5 | |

**10. Ergebnisse der sonstigen Parteien
10.2 in den hessischen Gemeinden**

| Gemeinde | TIER-SCHUTZ hier! | Tier-schutz-allianz | Bünd-nis C | BIG | BGE | DIE DIREKTE! | DiEM25 | III. Weg | Die Grauen | DIE RECHTE | DIE VIO-LETTEN |
|--|-------------------|---------------------|------------|-----|-----|--------------|--------|----------|------------|------------|----------------|
| 631016 Kalbach | | | | | | | | | | | |
| Anzahl | 9 | 6 | 13 | 2 | 2 | 3 | 6 | — | 7 | — | 2 |
| % | 0,3 | 0,2 | 0,4 | 0,1 | 0,1 | 0,1 | 0,2 | — | 0,2 | — | 0,1 |
| 440012 Karben, Stadt | | | | | | | | | | | |
| Anzahl | 16 | 8 | 14 | 14 | 9 | 3 | 37 | 1 | 11 | 2 | 12 |
| % | 0,2 | 0,1 | 0,1 | 0,1 | 0,1 | 0,0 | 0,4 | 0,0 | 0,1 | 0,0 | 0,1 |
| 611000 Kassel, documenta-Stadt | | | | | | | | | | | |
| Anzahl | 157 | 86 | 139 | 188 | 159 | 33 | 459 | 9 | 116 | 36 | 69 |
| % | 0,2 | 0,1 | 0,2 | 0,2 | 0,2 | 0,0 | 0,6 | 0,0 | 0,2 | 0,0 | 0,1 |
| 633015 Kaufungen | | | | | | | | | | | |
| Anzahl | 15 | 6 | 11 | 2 | 2 | 3 | 13 | — | 6 | 1 | 2 |
| % | 0,3 | 0,1 | 0,2 | 0,0 | 0,0 | 0,1 | 0,2 | — | 0,1 | 0,0 | 0,0 |
| 440013 Kefenrod | | | | | | | | | | | |
| Anzahl | 1 | 3 | 2 | — | — | — | 4 | — | — | — | — |
| % | 0,1 | 0,3 | 0,2 | — | — | — | 0,4 | — | — | — | — |
| 436008 Kelkheim (Taunus), Stadt | | | | | | | | | | | |
| Anzahl | 36 | 12 | 9 | 20 | 9 | 4 | 35 | 2 | 18 | 1 | 12 |
| % | 0,3 | 0,1 | 0,1 | 0,1 | 0,1 | 0,0 | 0,3 | 0,0 | 0,1 | 0,0 | 0,1 |
| 433007 Kelsterbach, Stadt | | | | | | | | | | | |
| Anzahl | 15 | 6 | 8 | 59 | 7 | 1 | 24 | — | 8 | 4 | 2 |
| % | 0,3 | 0,1 | 0,2 | 1,2 | 0,1 | 0,0 | 0,5 | — | 0,2 | 0,1 | 0,0 |
| 439009 Kiedrich | | | | | | | | | | | |
| Anzahl | 5 | 4 | 4 | — | — | — | 5 | — | 4 | — | 2 |
| % | 0,2 | 0,2 | 0,2 | — | — | — | 0,2 | — | 0,2 | — | 0,1 |
| 534011 Kirchhain, Stadt | | | | | | | | | | | |
| Anzahl | 17 | 4 | 6 | 8 | 7 | 5 | 15 | 3 | 9 | 8 | 9 |
| % | 0,2 | 0,1 | 0,1 | 0,1 | 0,1 | 0,1 | 0,2 | 0,0 | 0,1 | 0,1 | 0,1 |
| 632011 Kirchheim | | | | | | | | | | | |
| Anzahl | 5 | 1 | 4 | 1 | 2 | — | 3 | 1 | 3 | — | 1 |
| % | 0,3 | 0,1 | 0,3 | 0,1 | 0,1 | — | 0,2 | 0,1 | 0,2 | — | 0,1 |
| 535010 Kirtorf, Stadt | | | | | | | | | | | |
| Anzahl | 5 | 3 | — | 1 | — | 1 | — | 2 | 1 | — | — |
| % | 0,3 | 0,2 | — | 0,1 | — | 0,1 | — | 0,1 | 0,1 | — | — |
| 634011 Knüllwald | | | | | | | | | | | |
| Anzahl | 8 | 2 | 5 | — | 1 | — | 2 | — | 1 | 3 | — |
| % | 0,4 | 0,1 | 0,2 | — | 0,0 | — | 0,1 | — | 0,0 | 0,1 | — |
| 434005 Königstein im Taunus, Stadt | | | | | | | | | | | |
| Anzahl | 15 | 6 | 9 | 2 | 5 | 5 | 19 | 1 | 5 | 1 | 4 |
| % | 0,2 | 0,1 | 0,1 | 0,0 | 0,1 | 0,1 | 0,2 | 0,0 | 0,1 | 0,0 | 0,1 |
| 635015 Korbach, Hansestadt, Kreisstadt | | | | | | | | | | | |
| Anzahl | 24 | 7 | 7 | 4 | 6 | 3 | 25 | 2 | 11 | 6 | 6 |
| % | 0,3 | 0,1 | 0,1 | 0,0 | 0,1 | 0,0 | 0,3 | 0,0 | 0,1 | 0,1 | 0,1 |
| 634012 Körle | | | | | | | | | | | |
| Anzahl | 3 | — | — | — | — | 2 | 3 | — | 4 | — | — |
| % | 0,2 | — | — | — | — | 0,1 | 0,2 | — | 0,3 | — | — |
| 436009 Kriftel | | | | | | | | | | | |
| Anzahl | 18 | 1 | 9 | 15 | 5 | 1 | 19 | 2 | 4 | 1 | 4 |
| % | 0,4 | 0,0 | 0,2 | 0,3 | 0,1 | 0,0 | 0,4 | 0,0 | 0,1 | 0,0 | 0,1 |
| 434006 Kronberg im Taunus, Stadt | | | | | | | | | | | |
| Anzahl | 14 | 8 | 3 | 4 | 12 | 2 | 21 | 1 | 7 | 1 | 6 |
| % | 0,2 | 0,1 | 0,0 | 0,0 | 0,1 | 0,0 | 0,2 | 0,0 | 0,1 | 0,0 | 0,1 |
| 631017 Künzell | | | | | | | | | | | |
| Anzahl | 20 | 4 | 12 | 6 | 11 | 2 | 16 | 2 | 7 | 2 | 7 |
| % | 0,3 | 0,1 | 0,2 | 0,1 | 0,1 | 0,0 | 0,2 | 0,0 | 0,1 | 0,0 | 0,1 |
| 532015 Lahнау | | | | | | | | | | | |
| Anzahl | 5 | 6 | 15 | 2 | 3 | 2 | 14 | 1 | 7 | 1 | 1 |
| % | 0,1 | 0,2 | 0,4 | 0,1 | 0,1 | 0,1 | 0,4 | 0,0 | 0,2 | 0,0 | 0,0 |

**bei der Europawahl 2019
(alphabetische Sortierung)**

| LIEBE | DIE FRAUEN | Graue Panther | LKR | MENSCHLICHE WELT | NL | ÖkoLinX | Die Humanisten | PARTEI FÜR DIE TIERE | Gesundheitsforschung | Volt | Gemeinde |
|-----------|------------|---------------|-----------|------------------|-----------|------------|----------------|----------------------|----------------------|------------|---------------------------------|
| | | | | | | | | | | | Kalbach |
| 4 0,1 | 6 0,2 | 7 0,2 | 4 0,1 | 4 0,1 | 2 0,1 | 1 0,0 | 3 0,1 | 6 0,2 | 10 0,3 | 11 0,4 | |
| | | | | | | | | | | | Karben, Stadt |
| 7 0,1 | 14 0,1 | 17 0,2 | 17 0,2 | 8 0,1 | 3 0,0 | 7 0,1 | 9 0,1 | 19 0,2 | 12 0,1 | 70 0,7 | |
| | | | | | | | | | | | Kassel, documenta-Stadt |
| 62 0,1 | 79 0,1 | 102 0,1 | 87 0,1 | 83 0,1 | 31 0,0 | 135 0,2 | 165 0,2 | 123 0,2 | 77 0,1 | 643 0,8 | |
| | | | | | | | | | | | Kaufungen |
| 6 0,1 | 9 0,2 | 16 0,3 | 3 0,1 | 6 0,1 | — — | 3 0,1 | 7 0,1 | 11 0,2 | 8 0,1 | 29 0,5 | |
| | | | | | | | | | | | Kefenrod |
| 1 0,1 | 3 0,3 | — — | 2 0,2 | — — | — — | 1 0,1 | 1 0,1 | 1 0,1 | — — | 1 0,1 | |
| | | | | | | | | | | | Kelkheim (Taunus), Stadt |
| 9 0,1 | 10 0,1 | 32 0,2 | 39 0,3 | 9 0,1 | 11 0,1 | 11 0,1 | 29 0,2 | 21 0,2 | 17 0,1 | 126 0,9 | |
| | | | | | | | | | | | Kelsterbach, Stadt |
| 3 0,1 | 8 0,2 | 18 0,4 | 8 0,2 | 2 0,0 | 2 0,0 | 5 0,1 | 10 0,2 | 14 0,3 | 9 0,2 | 32 0,6 | |
| | | | | | | | | | | | Kiedrich |
| 3 0,1 | 2 0,1 | 3 0,1 | 5 0,2 | 2 0,1 | 1 0,0 | 2 0,1 | 1 0,0 | 1 0,0 | — — | 12 0,6 | |
| | | | | | | | | | | | Kirchhain, Stadt |
| 3 0,0 | 8 0,1 | 14 0,2 | 8 0,1 | 6 0,1 | 1 0,0 | 12 0,2 | 21 0,3 | 10 0,1 | 10 0,1 | 40 0,6 | |
| | | | | | | | | | | | Kirchheim |
| — — | 1 0,1 | 2 0,1 | 1 0,1 | 2 0,1 | — — | 1 0,1 | — — | 5 0,3 | 3 0,2 | 5 0,3 | |
| | | | | | | | | | | | Kirtorf, Stadt |
| 2 0,1 | 1 0,1 | 2 0,1 | 1 0,1 | — — | — — | — — | 4 0,3 | 2 0,1 | 2 0,1 | 5 0,3 | |
| | | | | | | | | | | | Knüllwald |
| 4 0,2 | 3 0,1 | 3 0,1 | 1 0,0 | 2 0,1 | 1 0,0 | — — | — — | 2 0,1 | 1 0,0 | 2 0,1 | |
| | | | | | | | | | | | Königstein im Taunus, Stadt |
| 3 0,0 | 4 0,1 | 8 0,1 | 28 0,4 | 5 0,1 | 3 0,0 | 6 0,1 | 13 0,2 | 8 0,1 | 7 0,1 | 132 1,7 | |
| | | | | | | | | | | | Korbach, Hansestadt, Kreisstadt |
| 6 0,1 | 10 0,1 | 5 0,1 | 7 0,1 | 7 0,1 | 1 0,0 | 3 0,0 | 12 0,1 | 12 0,1 | 4 0,0 | 32 0,4 | |
| | | | | | | | | | | | Körle |
| — — | 4 0,3 | 2 0,1 | 1 0,1 | 1 0,1 | 1 0,1 | — — | — — | 8 0,5 | 3 0,2 | 3 0,2 | |
| | | | | | | | | | | | Kriftel |
| 5 0,1 | 8 0,2 | 23 0,4 | 9 0,2 | 5 0,1 | 1 0,0 | 4 0,1 | 9 0,2 | 14 0,3 | 8 0,2 | 32 0,6 | |
| | | | | | | | | | | | Kronberg im Taunus, Stadt |
| 1 0,0 | 8 0,1 | 9 0,1 | 35 0,4 | 7 0,1 | 2 0,0 | 4 0,0 | 12 0,1 | 7 0,1 | 5 0,1 | 135 1,5 | |
| | | | | | | | | | | | Künzell |
| 4 0,1 | 6 0,1 | 6 0,1 | 2 0,0 | 5 0,1 | 11 0,1 | 6 0,1 | 6 0,1 | 12 0,2 | 11 0,1 | 33 0,4 | |
| | | | | | | | | | | | Lahnau |
| 3 0,1 | 5 0,1 | 7 0,2 | 4 0,1 | 7 0,2 | 3 0,1 | — — | 6 0,2 | 8 0,2 | 5 0,1 | 21 0,5 | |

**10. Ergebnisse der sonstigen Parteien
10.2 in den hessischen Gemeinden**

| Gemeinde | TIER-SCHUTZ hier! | Tier-schutz-allianz | Bünd-nis C | BIG | BGE | DIE DIREKTE! | DiEM25 | III. Weg | Die Grauen | DIE RECHTE | DIE VIO-LETTEN |
|--|-------------------|---------------------|------------|-----|-----|--------------|--------|----------|------------|------------|----------------|
| 534012 Lahntal | | | | | | | | | | | |
| Anzahl | 9 | 2 | 10 | 2 | 3 | — | 11 | — | 2 | — | 3 |
| % | 0,3 | 0,1 | 0,3 | 0,1 | 0,1 | — | 0,4 | — | 0,1 | — | 0,1 |
| 431013 Lampertheim, Stadt | | | | | | | | | | | |
| Anzahl | 62 | 27 | 20 | 3 | 11 | 9 | 24 | 8 | 30 | 7 | 8 |
| % | 0,4 | 0,2 | 0,1 | 0,0 | 0,1 | 0,1 | 0,2 | 0,1 | 0,2 | 0,0 | 0,1 |
| 438006 Langen (Hessen), Stadt | | | | | | | | | | | |
| Anzahl | 26 | 31 | 9 | 83 | 15 | 10 | 39 | 5 | 37 | 4 | 21 |
| % | 0,2 | 0,2 | 0,1 | 0,6 | 0,1 | 0,1 | 0,3 | 0,0 | 0,3 | 0,0 | 0,1 |
| 435017 Langenselbold, Stadt | | | | | | | | | | | |
| Anzahl | 25 | 13 | 1 | 11 | 9 | 2 | 12 | 2 | 15 | 2 | 1 |
| % | 0,4 | 0,2 | 0,0 | 0,2 | 0,2 | 0,0 | 0,2 | 0,0 | 0,3 | 0,0 | 0,0 |
| 531009 Langgöns | | | | | | | | | | | |
| Anzahl | 11 | 5 | 10 | 1 | 7 | 2 | 15 | 1 | 6 | 4 | 4 |
| % | 0,2 | 0,1 | 0,2 | 0,0 | 0,1 | 0,0 | 0,3 | 0,0 | 0,1 | 0,1 | 0,1 |
| 531010 Laubach, Stadt | | | | | | | | | | | |
| Anzahl | 10 | 5 | 7 | 9 | 4 | — | 12 | 1 | 7 | 2 | 4 |
| % | 0,2 | 0,1 | 0,2 | 0,2 | 0,1 | — | 0,3 | 0,0 | 0,2 | 0,0 | 0,1 |
| 535011 Lauterbach (Hessen), Kreisstadt | | | | | | | | | | | |
| Anzahl | 18 | 8 | 6 | 8 | 2 | 2 | 11 | 2 | 3 | 1 | 11 |
| % | 0,3 | 0,2 | 0,1 | 0,2 | 0,0 | 0,0 | 0,2 | 0,0 | 0,1 | 0,0 | 0,2 |
| 431014 Lautertal (Odenwald) | | | | | | | | | | | |
| Anzahl | 8 | 8 | 16 | 2 | 1 | 1 | 3 | 1 | 2 | 1 | 3 |
| % | 0,2 | 0,2 | 0,5 | 0,1 | 0,0 | 0,0 | 0,1 | 0,0 | 0,1 | 0,0 | 0,1 |
| 535012 Lautertal (Vogelsberg) | | | | | | | | | | | |
| Anzahl | 3 | 1 | 3 | — | — | — | — | 3 | 2 | 3 | 1 |
| % | 0,3 | 0,1 | 0,3 | — | — | — | — | 0,3 | 0,2 | 0,3 | 0,1 |
| 532016 Leun, Stadt | | | | | | | | | | | |
| Anzahl | 5 | 2 | 12 | 3 | 1 | 1 | 2 | — | 3 | — | 1 |
| % | 0,2 | 0,1 | 0,5 | 0,1 | 0,0 | 0,0 | 0,1 | — | 0,1 | — | 0,0 |
| 531011 Lich, Stadt | | | | | | | | | | | |
| Anzahl | 18 | 9 | 8 | 5 | 7 | 6 | 19 | 2 | 7 | 2 | 3 |
| % | 0,3 | 0,1 | 0,1 | 0,1 | 0,1 | 0,1 | 0,3 | 0,0 | 0,1 | 0,0 | 0,0 |
| 635016 Lichtenfels, Stadt | | | | | | | | | | | |
| Anzahl | 6 | 3 | 3 | — | 3 | 1 | 1 | — | 1 | — | 4 |
| % | 0,3 | 0,2 | 0,2 | — | 0,2 | 0,1 | 0,1 | — | 0,1 | — | 0,2 |
| 633016 Liebenau, Stadt | | | | | | | | | | | |
| Anzahl | 3 | 3 | 2 | 1 | 3 | 1 | 2 | 2 | 8 | 2 | 1 |
| % | 0,2 | 0,2 | 0,1 | 0,1 | 0,2 | 0,1 | 0,1 | 0,1 | 0,5 | 0,1 | 0,1 |
| 436010 Liederbach am Taunus | | | | | | | | | | | |
| Anzahl | 9 | 4 | 8 | 11 | — | — | 7 | 3 | 5 | 1 | 2 |
| % | 0,2 | 0,1 | 0,2 | 0,3 | — | — | 0,2 | 0,1 | 0,1 | 0,0 | 0,1 |
| 533009 Limburg an der Lahn, Kreisstadt | | | | | | | | | | | |
| Anzahl | 20 | 20 | 27 | 36 | 10 | 4 | 29 | 7 | 22 | 6 | 9 |
| % | 0,2 | 0,2 | 0,2 | 0,3 | 0,1 | 0,0 | 0,2 | 0,1 | 0,2 | 0,0 | 0,1 |
| 440014 Limeshain | | | | | | | | | | | |
| Anzahl | 7 | 4 | 3 | 1 | 1 | — | 5 | — | 4 | — | 1 |
| % | 0,3 | 0,2 | 0,1 | 0,0 | 0,0 | — | 0,2 | — | 0,2 | — | 0,0 |
| 531012 Linden, Stadt | | | | | | | | | | | |
| Anzahl | 13 | 6 | 29 | 5 | 3 | 2 | 17 | — | 7 | 2 | 1 |
| % | 0,2 | 0,1 | 0,6 | 0,1 | 0,1 | 0,0 | 0,3 | — | 0,1 | 0,0 | 0,0 |
| 431015 Lindenfels, Stadt | | | | | | | | | | | |
| Anzahl | 9 | 5 | 5 | 3 | 5 | 1 | 12 | — | 2 | 4 | 2 |
| % | 0,4 | 0,2 | 0,2 | 0,1 | 0,2 | 0,0 | 0,5 | — | 0,1 | 0,2 | 0,1 |
| 435018 Linsengericht | | | | | | | | | | | |
| Anzahl | 16 | 10 | 10 | 4 | 5 | 5 | 10 | 1 | 6 | 2 | 4 |
| % | 0,3 | 0,2 | 0,2 | 0,1 | 0,1 | 0,1 | 0,2 | 0,0 | 0,1 | 0,0 | 0,1 |

bei der Europawahl 2019
(alphabetische Sortierung)

| LIEBE | DIE FRAUEN | Graue Panther | LKR | MENSCHLICHE WELT | NL | ÖkoLinX | Die Humanisten | PARTEI FÜR DIE TIERE | Gesundheitsforschung | Volt | Gemeinde |
|-------|------------|---------------|-----|------------------|-----|---------|----------------|----------------------|----------------------|------|---------------------------------|
| | | | | | | | | | | | Lahntal |
| 2 | 2 | 3 | 2 | 3 | — | 1 | 4 | 1 | 2 | 19 | |
| 0,1 | 0,1 | 0,1 | 0,1 | 0,1 | — | 0,0 | 0,1 | 0,0 | 0,1 | 0,6 | |
| | | | | | | | | | | | Lampertheim, Stadt |
| 18 | 14 | 29 | 15 | 11 | 5 | 6 | 15 | 52 | 26 | 50 | |
| 0,1 | 0,1 | 0,2 | 0,1 | 0,1 | 0,0 | 0,0 | 0,1 | 0,4 | 0,2 | 0,3 | |
| | | | | | | | | | | | Langen (Hessen), Stadt |
| 12 | 23 | 15 | 34 | 16 | 9 | 10 | 28 | 23 | 18 | 113 | |
| 0,1 | 0,2 | 0,1 | 0,2 | 0,1 | 0,1 | 0,1 | 0,2 | 0,2 | 0,1 | 0,8 | |
| | | | | | | | | | | | Langenselbold, Stadt |
| 6 | 10 | 11 | 10 | 5 | 1 | 5 | 15 | 12 | 8 | 40 | |
| 0,1 | 0,2 | 0,2 | 0,2 | 0,1 | 0,0 | 0,1 | 0,3 | 0,2 | 0,1 | 0,7 | |
| | | | | | | | | | | | Langgöns |
| 4 | 6 | 13 | 9 | 3 | 1 | 6 | 8 | 13 | 8 | 24 | |
| 0,1 | 0,1 | 0,2 | 0,2 | 0,1 | 0,0 | 0,1 | 0,2 | 0,2 | 0,2 | 0,5 | |
| | | | | | | | | | | | Laubach, Stadt |
| 3 | 7 | 15 | 5 | 3 | — | 5 | 8 | 12 | 5 | 18 | |
| 0,1 | 0,2 | 0,4 | 0,1 | 0,1 | — | 0,1 | 0,2 | 0,3 | 0,1 | 0,4 | |
| | | | | | | | | | | | Lauterbach (Hessen), Kreisstadt |
| 6 | 5 | 5 | 7 | 9 | 2 | 3 | 3 | 11 | 6 | 22 | |
| 0,1 | 0,1 | 0,1 | 0,1 | 0,2 | 0,0 | 0,1 | 0,1 | 0,2 | 0,1 | 0,4 | |
| | | | | | | | | | | | Lautertal (Odenwald) |
| 3 | 5 | 9 | — | 4 | 1 | — | 2 | 10 | 5 | 18 | |
| 0,1 | 0,1 | 0,3 | — | 0,1 | 0,0 | — | 0,1 | 0,3 | 0,1 | 0,5 | |
| | | | | | | | | | | | Lautertal (Vogelsberg) |
| 1 | 2 | 1 | — | — | — | — | 2 | — | 4 | 6 | |
| 0,1 | 0,2 | 0,1 | — | — | — | — | 0,2 | — | 0,4 | 0,5 | |
| | | | | | | | | | | | Leun, Stadt |
| 1 | 2 | 2 | 2 | 2 | — | 2 | 1 | 6 | 1 | 8 | |
| 0,0 | 0,1 | 0,1 | 0,1 | 0,1 | — | 0,1 | 0,0 | 0,3 | 0,0 | 0,4 | |
| | | | | | | | | | | | Lich, Stadt |
| 3 | 10 | 5 | 3 | 4 | 2 | 8 | 9 | 12 | 9 | 28 | |
| 0,0 | 0,2 | 0,1 | 0,0 | 0,1 | 0,0 | 0,1 | 0,1 | 0,2 | 0,1 | 0,5 | |
| | | | | | | | | | | | Lichtenfels, Stadt |
| — | 2 | — | 5 | 1 | — | 1 | 1 | 3 | 3 | 8 | |
| — | 0,1 | — | 0,3 | 0,1 | — | 0,1 | 0,1 | 0,2 | 0,2 | 0,4 | |
| | | | | | | | | | | | Liebenau, Stadt |
| 3 | 3 | 1 | 1 | 2 | — | — | 1 | — | 3 | 5 | |
| 0,2 | 0,2 | 0,1 | 0,1 | 0,1 | — | — | 0,1 | — | 0,2 | 0,3 | |
| | | | | | | | | | | | Liederbach am Taunus |
| 2 | 5 | 8 | 11 | — | — | 1 | 2 | 10 | 2 | 21 | |
| 0,1 | 0,1 | 0,2 | 0,3 | — | — | 0,0 | 0,1 | 0,3 | 0,1 | 0,5 | |
| | | | | | | | | | | | Limburg an der Lahn, Kreisstadt |
| 11 | 15 | 15 | 19 | 7 | 5 | 6 | 19 | 20 | 15 | 68 | |
| 0,1 | 0,1 | 0,1 | 0,1 | 0,1 | 0,0 | 0,0 | 0,1 | 0,2 | 0,1 | 0,5 | |
| | | | | | | | | | | | Limeshain |
| 3 | 2 | 10 | 1 | 3 | 3 | 2 | 3 | 7 | 5 | 12 | |
| 0,1 | 0,1 | 0,5 | 0,0 | 0,1 | 0,1 | 0,1 | 0,1 | 0,3 | 0,2 | 0,6 | |
| | | | | | | | | | | | Linden, Stadt |
| 3 | 6 | 4 | 11 | 5 | 5 | — | 21 | 2 | 4 | 31 | |
| 0,1 | 0,1 | 0,1 | 0,2 | 0,1 | 0,1 | — | 0,4 | 0,0 | 0,1 | 0,6 | |
| | | | | | | | | | | | Lindenfels, Stadt |
| 2 | 3 | 1 | 4 | 2 | 1 | — | — | 8 | 2 | 11 | |
| 0,1 | 0,1 | 0,0 | 0,2 | 0,1 | 0,0 | — | — | 0,4 | 0,1 | 0,5 | |
| | | | | | | | | | | | Linsengericht |
| 5 | 6 | 6 | 4 | 4 | 3 | 1 | 5 | 10 | 8 | 20 | |
| 0,1 | 0,1 | 0,1 | 0,1 | 0,1 | 0,1 | 0,0 | 0,1 | 0,2 | 0,2 | 0,4 | |

**10. Ergebnisse der sonstigen Parteien
10.2 in den hessischen Gemeinden**

| Gemeinde | TIER-SCHUTZ hier! | Tier-schutz-allianz | Bünd-nis C | BIG | BGE | DIE DIREKTE! | DiEM25 | III. Weg | Die Grauen | DIE RECHTE | DIE VIO-LETTEN |
|-------------------------------------|-------------------|---------------------|------------|-----|-----|--------------|--------|----------|------------|------------|----------------|
| 633017 Lohfelden | | | | | | | | | | | |
| Anzahl | 24 | 11 | 15 | 2 | 3 | 6 | 10 | — | 10 | 2 | 6 |
| % | 0,4 | 0,2 | 0,3 | 0,0 | 0,1 | 0,1 | 0,2 | — | 0,2 | 0,0 | 0,1 |
| 533010 Löhnberg | | | | | | | | | | | |
| Anzahl | 11 | 7 | 3 | 1 | — | — | 2 | 7 | 4 | 2 | 2 |
| % | 0,6 | 0,4 | 0,2 | 0,1 | — | — | 0,1 | 0,4 | 0,2 | 0,1 | 0,1 |
| 534013 Lohra | | | | | | | | | | | |
| Anzahl | 6 | 4 | 9 | — | 3 | 1 | 5 | — | 7 | 1 | 3 |
| % | 0,2 | 0,2 | 0,4 | — | 0,1 | 0,0 | 0,2 | — | 0,3 | 0,0 | 0,1 |
| 531013 Lollar, Stadt | | | | | | | | | | | |
| Anzahl | 14 | 6 | 5 | 16 | 4 | 2 | 8 | — | 4 | 2 | 1 |
| % | 0,4 | 0,2 | 0,1 | 0,5 | 0,1 | 0,1 | 0,2 | — | 0,1 | 0,1 | 0,0 |
| 439010 Lorch, Stadt | | | | | | | | | | | |
| Anzahl | 7 | 5 | 3 | — | 1 | — | 2 | — | 2 | 1 | 1 |
| % | 0,4 | 0,3 | 0,2 | — | 0,1 | — | 0,1 | — | 0,1 | 0,1 | 0,1 |
| 431016 Lorsch, Karolingerstadt | | | | | | | | | | | |
| Anzahl | 14 | 11 | 10 | 3 | 8 | 2 | 15 | — | 19 | 4 | 11 |
| % | 0,2 | 0,2 | 0,2 | 0,0 | 0,1 | 0,0 | 0,2 | — | 0,3 | 0,1 | 0,2 |
| 632012 Ludwigsau | | | | | | | | | | | |
| Anzahl | 10 | — | 5 | 1 | 2 | 1 | 1 | — | 4 | — | — |
| % | 0,4 | — | 0,2 | 0,0 | 0,1 | 0,0 | 0,0 | — | 0,2 | — | — |
| 437010 Lützelbach | | | | | | | | | | | |
| Anzahl | 9 | 9 | 4 | 1 | 1 | 3 | 6 | 1 | 8 | 1 | 2 |
| % | 0,3 | 0,3 | 0,1 | 0,0 | 0,0 | 0,1 | 0,2 | 0,0 | 0,3 | 0,0 | 0,1 |
| 438007 Mainhausen | | | | | | | | | | | |
| Anzahl | 15 | 6 | 6 | 3 | 5 | 1 | 8 | 1 | 8 | 1 | 4 |
| % | 0,4 | 0,1 | 0,1 | 0,1 | 0,1 | 0,0 | 0,2 | 0,0 | 0,2 | 0,0 | 0,1 |
| 435019 Maintal, Stadt | | | | | | | | | | | |
| Anzahl | 35 | 29 | 21 | 63 | 7 | 9 | 49 | 6 | 29 | 9 | 18 |
| % | 0,2 | 0,2 | 0,1 | 0,4 | 0,0 | 0,1 | 0,3 | 0,0 | 0,2 | 0,1 | 0,1 |
| 634013 Malsfeld | | | | | | | | | | | |
| Anzahl | 8 | 2 | 2 | 1 | 3 | — | 3 | — | 1 | 1 | — |
| % | 0,4 | 0,1 | 0,1 | 0,1 | 0,2 | — | 0,2 | — | 0,1 | 0,1 | — |
| 534014 Marburg, Universitätsstadt | | | | | | | | | | | |
| Anzahl | 45 | 31 | 91 | 46 | 43 | 9 | 354 | 5 | 37 | 11 | 26 |
| % | 0,1 | 0,1 | 0,2 | 0,1 | 0,1 | 0,0 | 0,9 | 0,0 | 0,1 | 0,0 | 0,1 |
| 636007 Meinhard | | | | | | | | | | | |
| Anzahl | 6 | 4 | 3 | — | 1 | 1 | 5 | 1 | 2 | — | 3 |
| % | 0,3 | 0,2 | 0,1 | — | 0,0 | 0,0 | 0,2 | 0,0 | 0,1 | — | 0,1 |
| 636008 Meißner | | | | | | | | | | | |
| Anzahl | 4 | 2 | 3 | — | 2 | 1 | 1 | 2 | 1 | 1 | 4 |
| % | 0,3 | 0,1 | 0,2 | — | 0,1 | 0,1 | 0,1 | 0,1 | 0,1 | 0,1 | 0,3 |
| 634014 Melsungen, Stadt | | | | | | | | | | | |
| Anzahl | 15 | 5 | 21 | — | 6 | 2 | 7 | 2 | 2 | 2 | 1 |
| % | 0,2 | 0,1 | 0,3 | — | 0,1 | 0,0 | 0,1 | 0,0 | 0,0 | 0,0 | 0,0 |
| 533011 Mengerskirchen, Marktflecken | | | | | | | | | | | |
| Anzahl | 5 | 2 | 4 | 1 | 1 | — | 1 | 2 | — | 4 | 1 |
| % | 0,2 | 0,1 | 0,2 | 0,0 | 0,0 | — | 0,0 | 0,1 | — | 0,2 | 0,0 |
| 533012 Merenberg, Marktflecken | | | | | | | | | | | |
| Anzahl | 2 | 1 | 9 | 4 | — | 1 | — | 2 | 3 | 4 | 1 |
| % | 0,2 | 0,1 | 0,7 | 0,3 | — | 0,1 | — | 0,2 | 0,2 | 0,3 | 0,1 |
| 432012 Messel | | | | | | | | | | | |
| Anzahl | 9 | 3 | 4 | 3 | — | 1 | 5 | — | 6 | — | 4 |
| % | 0,5 | 0,2 | 0,2 | 0,2 | — | 0,1 | 0,3 | — | 0,3 | — | 0,2 |
| 437011 Michelstadt, Stadt | | | | | | | | | | | |
| Anzahl | 21 | 12 | 31 | 13 | 9 | — | 17 | 2 | 10 | 1 | 6 |
| % | 0,3 | 0,2 | 0,5 | 0,2 | 0,1 | — | 0,3 | 0,0 | 0,2 | 0,0 | 0,1 |

bei der Europawahl 2019
(alphabetische Sortierung)

| LIEBE | DIE FRAUEN | Graue Panther | LKR | MENSCHLICHE WELT | NL | ÖkoLinX | Die Humanisten | PARTEI FÜR DIE TIERE | Gesundheitsforschung | Volt | Gemeinde |
|-----------|------------|---------------|-----------|------------------|-----------|------------|----------------|----------------------|----------------------|------------|------------------------------|
| | | | | | | | | | | | Lohfelden |
| 5 0,1 | 4 0,1 | 10 0,2 | 4 0,1 | 7 0,1 | — — | 3 0,1 | 7 0,1 | 18 0,3 | 10 0,2 | 19 0,3 | |
| | | | | | | | | | | | Löhnberg |
| 2 0,1 | 1 0,1 | 4 0,2 | 2 0,1 | 3 0,2 | — — | 4 0,2 | 1 0,1 | 6 0,3 | 5 0,3 | 5 0,3 | |
| | | | | | | | | | | | Lohra |
| — — | 3 0,1 | 9 0,4 | 3 0,1 | 6 0,2 | — — | 5 0,2 | 6 0,2 | 5 0,2 | 4 0,2 | 11 0,4 | |
| | | | | | | | | | | | Lollar, Stadt |
| 3 0,1 | 5 0,1 | 9 0,3 | 3 0,1 | 1 0,0 | — — | 2 0,1 | 11 0,3 | 12 0,3 | 5 0,1 | 13 0,4 | |
| | | | | | | | | | | | Lorch, Stadt |
| 2 0,1 | 3 0,2 | 2 0,1 | 1 0,1 | 4 0,2 | 1 0,1 | 2 0,1 | 4 0,2 | 2 0,1 | 6 0,3 | 3 0,2 | |
| | | | | | | | | | | | Lorsch, Karolingerstadt |
| 2 0,0 | 3 0,0 | 16 0,2 | 9 0,1 | 3 0,0 | 2 0,0 | 1 0,0 | 13 0,2 | 19 0,3 | 6 0,1 | 32 0,5 | |
| | | | | | | | | | | | Ludwigsau |
| 3 0,1 | 2 0,1 | 4 0,2 | 3 0,1 | 1 0,0 | 1 0,0 | 1 0,0 | 3 0,1 | 9 0,4 | 5 0,2 | 5 0,2 | |
| | | | | | | | | | | | Lützelbach |
| — — | 2 0,1 | 5 0,2 | — — | 4 0,1 | 1 0,0 | 1 0,0 | 1 0,0 | 6 0,2 | 10 0,4 | 16 0,6 | |
| | | | | | | | | | | | Mainhausen |
| 2 0,0 | 9 0,2 | 10 0,2 | 8 0,2 | 7 0,2 | — — | 2 0,0 | 8 0,2 | 9 0,2 | 8 0,2 | 21 0,5 | |
| | | | | | | | | | | | Maintal, Stadt |
| 15 0,1 | 21 0,1 | 16 0,1 | 19 0,1 | 14 0,1 | 13 0,1 | 15 0,1 | 29 0,2 | 38 0,3 | 22 0,2 | 87 0,6 | |
| | | | | | | | | | | | Malsfeld |
| 2 0,1 | 1 0,1 | 3 0,2 | 1 0,1 | 1 0,1 | — — | — — | — — | 3 0,2 | 4 0,2 | 3 0,2 | |
| | | | | | | | | | | | Marburg, Universitätsstadt |
| 19 0,1 | 49 0,1 | 33 0,1 | 41 0,1 | 46 0,1 | 19 0,1 | 176 0,5 | 188 0,5 | 30 0,1 | 37 0,1 | 503 1,3 | |
| | | | | | | | | | | | Meinhard |
| 2 0,1 | 8 0,3 | 2 0,1 | 2 0,1 | 5 0,2 | — — | — — | — — | 6 0,3 | 4 0,2 | 7 0,3 | |
| | | | | | | | | | | | Meißner |
| 3 0,2 | 2 0,1 | 1 0,1 | 1 0,1 | 2 0,1 | — — | — — | 1 0,1 | 2 0,1 | 5 0,3 | 9 0,6 | |
| | | | | | | | | | | | Melsungen, Stadt |
| 2 0,0 | 3 0,0 | 7 0,1 | 10 0,2 | 1 0,0 | 3 0,0 | — — | 18 0,3 | 8 0,1 | 8 0,1 | 19 0,3 | |
| | | | | | | | | | | | Mengerskirchen, Marktflecken |
| — — | 1 0,0 | 3 0,1 | 4 0,2 | 2 0,1 | 2 0,1 | 3 0,1 | 4 0,2 | 5 0,2 | 2 0,1 | 9 0,4 | |
| | | | | | | | | | | | Merenberg, Marktflecken |
| 1 0,1 | 2 0,2 | 8 0,7 | 3 0,2 | 1 0,1 | 1 0,1 | — — | 2 0,2 | 1 0,1 | 3 0,2 | 5 0,4 | |
| | | | | | | | | | | | Messel |
| 2 0,1 | 2 0,1 | 2 0,1 | 2 0,1 | 2 0,1 | 1 0,1 | 1 0,1 | 1 0,1 | 2 0,1 | 4 0,2 | 12 0,6 | |
| | | | | | | | | | | | Michelstadt, Stadt |
| 9 0,1 | 7 0,1 | 9 0,1 | 6 0,1 | 9 0,1 | 3 0,0 | 4 0,1 | 6 0,1 | 21 0,3 | 11 0,2 | 27 0,4 | |

**10. Ergebnisse der sonstigen Parteien
10.2 in den hessischen Gemeinden**

| Gemeinde | TIER-SCHUTZ hier! | Tier-schutz-allianz | Bünd-nis C | BIG | BGE | DIE DIREKTE! | DiEM25 | III. Weg | Die Grauen | DIE RECHTE | DIE VIO-LETTEN |
|----------------------------------|-------------------|---------------------|------------|-----|-----|--------------|--------|----------|------------|------------|----------------|
| 532017 Mittenaar | | | | | | | | | | | |
| Anzahl | 4 | 5 | 6 | 4 | — | 1 | 3 | — | 1 | — | 2 |
| % | 0,2 | 0,2 | 0,3 | 0,2 | — | 0,0 | 0,1 | — | 0,0 | — | 0,1 |
| 432013 Modautal | | | | | | | | | | | |
| Anzahl | 20 | 2 | 7 | — | 1 | — | 6 | — | 2 | 3 | 3 |
| % | 0,8 | 0,1 | 0,3 | — | 0,0 | — | 0,2 | — | 0,1 | 0,1 | 0,1 |
| 433008 Mörfelden-Walldorf, Stadt | | | | | | | | | | | |
| Anzahl | 40 | 21 | 13 | 82 | 8 | 4 | 51 | — | 25 | 6 | 10 |
| % | 0,3 | 0,2 | 0,1 | 0,7 | 0,1 | 0,0 | 0,4 | — | 0,2 | 0,0 | 0,1 |
| 431017 Mörlenbach | | | | | | | | | | | |
| Anzahl | 12 | 10 | 3 | — | 6 | 1 | 10 | 2 | 6 | 2 | 3 |
| % | 0,2 | 0,2 | 0,1 | — | 0,1 | 0,0 | 0,2 | 0,0 | 0,1 | 0,0 | 0,1 |
| 634015 Morschen | | | | | | | | | | | |
| Anzahl | 2 | 2 | 3 | — | — | — | — | — | 1 | 3 | 2 |
| % | 0,1 | 0,1 | 0,2 | — | — | — | — | — | 0,1 | 0,2 | 0,1 |
| 437012 Mossautal | | | | | | | | | | | |
| Anzahl | 1 | 3 | 1 | — | 5 | 1 | 2 | — | 1 | — | 1 |
| % | 0,1 | 0,2 | 0,1 | — | 0,4 | 0,1 | 0,2 | — | 0,1 | — | 0,1 |
| 535013 Mücke | | | | | | | | | | | |
| Anzahl | 14 | 7 | 16 | — | 4 | 3 | 5 | 1 | 6 | 2 | 3 |
| % | 0,4 | 0,2 | 0,4 | — | 0,1 | 0,1 | 0,1 | 0,0 | 0,2 | 0,1 | 0,1 |
| 438008 Mühlheim am Main, Stadt | | | | | | | | | | | |
| Anzahl | 27 | 20 | 8 | 45 | 5 | 3 | 37 | 4 | 15 | 10 | 60 |
| % | 0,2 | 0,2 | 0,1 | 0,4 | 0,0 | 0,0 | 0,3 | 0,0 | 0,1 | 0,1 | 0,5 |
| 432014 Mühlthal | | | | | | | | | | | |
| Anzahl | 20 | 3 | 35 | 12 | 11 | 3 | 39 | 1 | 8 | 2 | 6 |
| % | 0,3 | 0,0 | 0,5 | 0,2 | 0,1 | 0,0 | 0,5 | 0,0 | 0,1 | 0,0 | 0,1 |
| 534015 Münchhausen | | | | | | | | | | | |
| Anzahl | 5 | 2 | 8 | — | 2 | — | — | — | 2 | — | — |
| % | 0,3 | 0,1 | 0,5 | — | 0,1 | — | — | — | 0,1 | — | — |
| 432015 Münster (Hessen) | | | | | | | | | | | |
| Anzahl | 23 | 9 | 37 | 10 | 12 | 2 | 16 | 2 | 28 | 2 | 7 |
| % | 0,4 | 0,1 | 0,6 | 0,2 | 0,2 | 0,0 | 0,3 | 0,0 | 0,4 | 0,0 | 0,1 |
| 440015 Münzenberg, Stadt | | | | | | | | | | | |
| Anzahl | 8 | 4 | 10 | 3 | 1 | 3 | 7 | 1 | 2 | 1 | 3 |
| % | 0,3 | 0,1 | 0,3 | 0,1 | 0,0 | 0,1 | 0,2 | 0,0 | 0,1 | 0,0 | 0,1 |
| 433009 Nauheim | | | | | | | | | | | |
| Anzahl | 15 | 7 | — | 35 | 4 | 2 | 15 | 2 | 7 | 5 | 3 |
| % | 0,3 | 0,1 | — | 0,7 | 0,1 | 0,0 | 0,3 | 0,0 | 0,1 | 0,1 | 0,1 |
| 633018 Naumburg, Stadt | | | | | | | | | | | |
| Anzahl | 6 | 7 | 7 | — | 1 | 1 | 4 | — | 4 | 3 | 2 |
| % | 0,2 | 0,3 | 0,3 | — | 0,0 | 0,0 | 0,2 | — | 0,2 | 0,1 | 0,1 |
| 431018 Neckarsteinach, Stadt | | | | | | | | | | | |
| Anzahl | 3 | 3 | 3 | 1 | 1 | 1 | 5 | — | 3 | 1 | 1 |
| % | 0,2 | 0,2 | 0,2 | 0,1 | 0,1 | 0,1 | 0,3 | — | 0,2 | 0,1 | 0,1 |
| 632013 Nentershausen | | | | | | | | | | | |
| Anzahl | 3 | 1 | — | — | — | — | 2 | — | 1 | — | — |
| % | 0,2 | 0,1 | — | — | — | — | 0,2 | — | 0,1 | — | — |
| 434007 Neu-Anspach, Stadt | | | | | | | | | | | |
| Anzahl | 16 | 12 | 19 | 10 | 2 | 2 | 18 | — | 12 | 1 | 4 |
| % | 0,2 | 0,2 | 0,3 | 0,1 | 0,0 | 0,0 | 0,3 | — | 0,2 | 0,0 | 0,1 |
| 435020 Neuberg | | | | | | | | | | | |
| Anzahl | 9 | 3 | 1 | 1 | 1 | 1 | 4 | 3 | 4 | — | 2 |
| % | 0,4 | 0,1 | 0,0 | 0,0 | 0,0 | 0,0 | 0,2 | 0,1 | 0,2 | — | 0,1 |
| 636009 Neu-Eichenberg | | | | | | | | | | | |
| Anzahl | 4 | 1 | — | — | 3 | 3 | 4 | — | 2 | — | — |
| % | 0,4 | 0,1 | — | — | 0,3 | 0,3 | 0,4 | — | 0,2 | — | — |

bei der Europawahl 2019
(alphabetische Sortierung)

| LIEBE | DIE FRAUEN | Graue Panther | LKR | MENSCHLICHE WELT | NL | ÖkoLinX | Die Humanisten | PARTEI FÜR DIE TIERE | Gesundheitsforschung | Volt | Gemeinde |
|-----------|------------|---------------|-----------|------------------|----------|-----------|----------------|----------------------|----------------------|-----------|---------------------------|
| | | | | | | | | | | | Mittenaar |
| 1 0,0 | 2 0,1 | 3 0,1 | 2 0,1 | 2 0,1 | — — | — — | 3 0,1 | 7 0,3 | 2 0,1 | 9 0,4 | |
| | | | | | | | | | | | Modautal |
| 3 0,1 | 2 0,1 | 7 0,3 | — — | 1 0,0 | — — | 3 0,1 | 3 0,1 | 9 0,4 | 6 0,2 | 9 0,4 | |
| | | | | | | | | | | | Mörfelden-Walldorf, Stadt |
| 15 0,1 | 20 0,2 | 34 0,3 | 15 0,1 | 8 0,1 | 8 0,1 | 12 0,1 | 23 0,2 | 24 0,2 | 22 0,2 | 80 0,6 | |
| | | | | | | | | | | | Mörlenbach |
| 5 0,1 | 5 0,1 | 11 0,2 | 2 0,0 | 2 0,0 | — — | 1 0,0 | 4 0,1 | 12 0,2 | 10 0,2 | 25 0,5 | |
| | | | | | | | | | | | Morschen |
| 1 0,1 | 4 0,3 | 5 0,3 | — — | 1 0,1 | — — | — — | 1 0,1 | 2 0,1 | 4 0,3 | 7 0,4 | |
| | | | | | | | | | | | Mossautal |
| 1 0,1 | 3 0,2 | 2 0,2 | 3 0,2 | 1 0,1 | 1 0,1 | — — | 3 0,2 | 3 0,2 | 2 0,2 | 9 0,7 | |
| | | | | | | | | | | | Mücke |
| 2 0,1 | 13 0,3 | 8 0,2 | 5 0,1 | 6 0,2 | — — | 3 0,1 | 7 0,2 | 9 0,2 | 8 0,2 | 6 0,2 | |
| | | | | | | | | | | | Mühlheim am Main, Stadt |
| 12 0,1 | 13 0,1 | 23 0,2 | 12 0,1 | 6 0,1 | 3 0,0 | 8 0,1 | 19 0,2 | 21 0,2 | 22 0,2 | 66 0,6 | |
| | | | | | | | | | | | Mühltal |
| 3 0,0 | 5 0,1 | 6 0,1 | 9 0,1 | 7 0,1 | 6 0,1 | 12 0,2 | 15 0,2 | 25 0,3 | 18 0,2 | 61 0,8 | |
| | | | | | | | | | | | Münchhausen |
| — — | 4 0,3 | 3 0,2 | 1 0,1 | 3 0,2 | — — | — — | 2 0,1 | 2 0,1 | 1 0,1 | 3 0,2 | |
| | | | | | | | | | | | Münster (Hessen) |
| 1 0,0 | 6 0,1 | 8 0,1 | 4 0,1 | 3 0,0 | 5 0,1 | 2 0,0 | 9 0,1 | 9 0,1 | 7 0,1 | 35 0,6 | |
| | | | | | | | | | | | Münzenberg, Stadt |
| 6 0,2 | 6 0,2 | 1 0,0 | 3 0,1 | 1 0,0 | 2 0,1 | 1 0,0 | — — | 10 0,3 | 3 0,1 | 6 0,2 | |
| | | | | | | | | | | | Nauheim |
| 4 0,1 | 7 0,1 | 4 0,1 | 4 0,1 | 4 0,1 | 4 0,1 | 4 0,1 | 8 0,2 | 10 0,2 | 11 0,2 | 35 0,7 | |
| | | | | | | | | | | | Naumburg, Stadt |
| 5 0,2 | 2 0,1 | — — | 5 0,2 | 1 0,0 | 4 0,2 | 6 0,2 | 4 0,2 | 5 0,2 | 7 0,3 | 7 0,3 | |
| | | | | | | | | | | | Neckarsteinach, Stadt |
| 3 0,2 | — — | 3 0,2 | 7 0,4 | 1 0,1 | 1 0,1 | 1 0,1 | 8 0,4 | 2 0,1 | 1 0,1 | 15 0,8 | |
| | | | | | | | | | | | Nentershausen |
| 3 0,2 | 2 0,2 | 5 0,4 | 1 0,1 | — — | — — | — — | 1 0,1 | 2 0,2 | 3 0,2 | 3 0,2 | |
| | | | | | | | | | | | Neu-Anspach, Stadt |
| 4 0,1 | 3 0,0 | 16 0,2 | 18 0,3 | 10 0,1 | 4 0,1 | 1 0,0 | 15 0,2 | 7 0,1 | 8 0,1 | 49 0,7 | |
| | | | | | | | | | | | Neuberg |
| 3 0,1 | 1 0,0 | 3 0,1 | 3 0,1 | 3 0,1 | — — | 2 0,1 | 4 0,2 | 14 0,6 | 7 0,3 | 8 0,3 | |
| | | | | | | | | | | | Neu-Eichenberg |
| 1 0,1 | — — | 1 0,1 | 1 0,1 | — — | — — | 1 0,1 | 3 0,3 | 2 0,2 | 1 0,1 | 3 0,3 | |

**10. Ergebnisse der sonstigen Parteien
10.2 in den hessischen Gemeinden**

| Gemeinde | TIER-SCHUTZ hier! | Tier-schutz-allianz | Bünd-nis C | BIG | BGE | DIE DIREKTE! | DiEM25 | III. Weg | Die Grauen | DIE RECHTE | DIE VIO-LETTEN | |
|----------------------------------|-------------------|---------------------|------------|-----|-----|--------------|--------|----------|------------|------------|----------------|--|
| 632014 Neuenstein | | | | | | | | | | | | |
| Anzahl | 2 | 1 | 2 | — | — | — | — | — | 1 | 3 | 2 | |
| % | 0,2 | 0,1 | 0,2 | — | — | — | — | — | 0,1 | 0,2 | 0,2 | |
| 634016 Neuental | | | | | | | | | | | | |
| Anzahl | 3 | 4 | 1 | — | 2 | 1 | 1 | — | 2 | — | 4 | |
| % | 0,2 | 0,3 | 0,1 | — | 0,1 | 0,1 | 0,1 | — | 0,1 | — | 0,3 | |
| 631018 Neuhof | | | | | | | | | | | | |
| Anzahl | 8 | 6 | 4 | — | 2 | 1 | 1 | 1 | 12 | 2 | 4 | |
| % | 0,2 | 0,1 | 0,1 | — | 0,0 | 0,0 | 0,0 | 0,0 | 0,3 | 0,0 | 0,1 | |
| 438009 Neu-Isenburg, Stadt | | | | | | | | | | | | |
| Anzahl | 30 | 32 | 6 | 79 | 7 | 5 | 49 | 2 | 20 | 4 | 12 | |
| % | 0,2 | 0,2 | 0,0 | 0,6 | 0,1 | 0,0 | 0,4 | 0,0 | 0,2 | 0,0 | 0,1 | |
| 634017 Neukirchen, Stadt | | | | | | | | | | | | |
| Anzahl | 8 | 4 | 8 | — | 1 | — | 3 | — | 4 | 21 | — | |
| % | 0,3 | 0,1 | 0,3 | — | 0,0 | — | 0,1 | — | 0,1 | 0,7 | — | |
| 534016 Neustadt (Hessen), Stadt | | | | | | | | | | | | |
| Anzahl | 7 | 2 | — | 2 | — | — | 4 | — | 3 | 3 | 3 | |
| % | 0,3 | 0,1 | — | 0,1 | — | — | 0,1 | — | 0,1 | 0,1 | 0,1 | |
| 440016 Nidda, Stadt | | | | | | | | | | | | |
| Anzahl | 19 | 15 | 20 | 15 | 11 | 3 | 17 | 1 | 9 | 2 | 7 | |
| % | 0,3 | 0,2 | 0,3 | 0,2 | 0,2 | 0,0 | 0,2 | 0,0 | 0,1 | 0,0 | 0,1 | |
| 440017 Niddatal, Stadt | | | | | | | | | | | | |
| Anzahl | 15 | 5 | 3 | 17 | 4 | 1 | 11 | — | 10 | — | 7 | |
| % | 0,3 | 0,1 | 0,1 | 0,4 | 0,1 | 0,0 | 0,3 | — | 0,2 | — | 0,2 | |
| 435021 Nidderau, Stadt | | | | | | | | | | | | |
| Anzahl | 15 | 19 | 13 | 5 | 12 | — | 33 | 1 | 25 | 4 | 14 | |
| % | 0,2 | 0,2 | 0,1 | 0,1 | 0,1 | — | 0,4 | 0,0 | 0,3 | 0,0 | 0,2 | |
| 634018 Niedenstein, Stadt | | | | | | | | | | | | |
| Anzahl | 7 | 2 | 4 | — | 2 | 2 | 8 | — | 2 | — | 1 | |
| % | 0,3 | 0,1 | 0,2 | — | 0,1 | 0,1 | 0,3 | — | 0,1 | — | 0,0 | |
| 632015 Niederaula, Marktgemeinde | | | | | | | | | | | | |
| Anzahl | 10 | 3 | 10 | 1 | 2 | — | 6 | 1 | 4 | 5 | — | |
| % | 0,4 | 0,1 | 0,4 | 0,0 | 0,1 | — | 0,3 | 0,0 | 0,2 | 0,2 | — | |
| 435022 Niederdorfelden | | | | | | | | | | | | |
| Anzahl | 5 | 2 | 4 | 12 | 3 | 4 | 2 | — | — | 1 | 3 | |
| % | 0,3 | 0,1 | 0,3 | 0,8 | 0,2 | 0,3 | 0,1 | — | — | 0,1 | 0,2 | |
| 439011 Niedernhausen | | | | | | | | | | | | |
| Anzahl | 18 | 5 | 10 | 11 | 5 | 4 | 20 | 7 | 10 | 1 | 7 | |
| % | 0,3 | 0,1 | 0,1 | 0,2 | 0,1 | 0,1 | 0,3 | 0,1 | 0,1 | 0,0 | 0,1 | |
| 633019 Nieste | | | | | | | | | | | | |
| Anzahl | 2 | 1 | — | — | 2 | — | 2 | — | — | — | — | |
| % | 0,2 | 0,1 | — | — | 0,2 | — | 0,2 | — | — | — | — | |
| 633020 Niestetal | | | | | | | | | | | | |
| Anzahl | 10 | 4 | 24 | 3 | 4 | 5 | 15 | 1 | 7 | — | 2 | |
| % | 0,2 | 0,1 | 0,5 | 0,1 | 0,1 | 0,1 | 0,3 | 0,0 | 0,1 | — | 0,0 | |
| 631019 Nüsttal | | | | | | | | | | | | |
| Anzahl | 7 | — | 1 | — | 1 | — | 2 | — | 5 | — | 1 | |
| % | 0,5 | — | 0,1 | — | 0,1 | — | 0,1 | — | 0,4 | — | 0,1 | |
| 634019 Oberaula | | | | | | | | | | | | |
| Anzahl | 4 | — | — | — | 1 | 1 | 1 | — | 3 | 1 | 1 | |
| % | 0,3 | — | — | — | 0,1 | 0,1 | 0,1 | — | 0,2 | 0,1 | 0,1 | |
| 440018 Ober-Mörlen | | | | | | | | | | | | |
| Anzahl | 10 | 4 | — | 1 | 5 | 2 | 5 | — | 4 | 2 | 3 | |
| % | 0,4 | 0,1 | — | 0,0 | 0,2 | 0,1 | 0,2 | — | 0,1 | 0,1 | 0,1 | |
| 432016 Ober-Ramstadt, Stadt | | | | | | | | | | | | |
| Anzahl | 19 | 9 | 14 | 6 | 8 | 5 | 16 | 1 | 14 | 3 | 5 | |
| % | 0,3 | 0,1 | 0,2 | 0,1 | 0,1 | 0,1 | 0,2 | 0,0 | 0,2 | 0,0 | 0,1 | |

**bei der Europawahl 2019
(alphabetische Sortierung)**

| LIEBE | DIE FRAUEN | Graue Panther | LKR | MENSCHLICHE WELT | NL | ÖkoLinX | Die Humanisten | PARTEI FÜR DIE TIERE | Gesundheitsforschung | Volt | Gemeinde |
|-------|------------|---------------|-----|------------------|-----|---------|----------------|----------------------|----------------------|------|---------------------------|
| | | | | | | | | | | | Neuenstein |
| — | — | 3 | 2 | 1 | — | — | 1 | 4 | 1 | 3 | |
| — | — | 0,2 | 0,2 | 0,1 | — | — | 0,1 | 0,3 | 0,1 | 0,2 | |
| | | | | | | | | | | | Neuental |
| 1 | 4 | — | 1 | — | 1 | — | — | 6 | 3 | 6 | |
| 0,1 | 0,3 | — | 0,1 | — | 0,1 | — | — | 0,4 | 0,2 | 0,4 | |
| | | | | | | | | | | | Neuhof |
| 4 | 6 | 4 | 4 | 1 | 3 | 4 | 7 | 6 | 10 | 25 | |
| 0,1 | 0,1 | 0,1 | 0,1 | 0,0 | 0,1 | 0,1 | 0,2 | 0,1 | 0,2 | 0,5 | |
| | | | | | | | | | | | Neu-Isenburg, Stadt |
| 11 | 17 | 26 | 23 | 16 | 6 | 15 | 28 | 31 | 14 | 92 | |
| 0,1 | 0,1 | 0,2 | 0,2 | 0,1 | 0,0 | 0,1 | 0,2 | 0,2 | 0,1 | 0,7 | |
| | | | | | | | | | | | Neukirchen, Stadt |
| 6 | 4 | 5 | 4 | 4 | — | 1 | 3 | 6 | 5 | 8 | |
| 0,2 | 0,1 | 0,2 | 0,1 | 0,1 | — | 0,0 | 0,1 | 0,2 | 0,2 | 0,3 | |
| | | | | | | | | | | | Neustadt (Hessen), Stadt |
| 2 | 1 | 2 | 3 | 1 | 1 | — | 4 | 3 | 1 | 11 | |
| 0,1 | 0,0 | 0,1 | 0,1 | 0,0 | 0,0 | — | 0,1 | 0,1 | 0,0 | 0,4 | |
| | | | | | | | | | | | Nidda, Stadt |
| 6 | 11 | 19 | 7 | 10 | — | 5 | 4 | 19 | 13 | 15 | |
| 0,1 | 0,2 | 0,3 | 0,1 | 0,1 | — | 0,1 | 0,1 | 0,3 | 0,2 | 0,2 | |
| | | | | | | | | | | | Niddatal, Stadt |
| 7 | 8 | 6 | 5 | 2 | 1 | 2 | 4 | 11 | 11 | 16 | |
| 0,2 | 0,2 | 0,1 | 0,1 | 0,0 | 0,0 | 0,0 | 0,1 | 0,3 | 0,3 | 0,4 | |
| | | | | | | | | | | | Nidderau, Stadt |
| 15 | 15 | 21 | 20 | 8 | 5 | 14 | 17 | 29 | 20 | 54 | |
| 0,2 | 0,2 | 0,2 | 0,2 | 0,1 | 0,1 | 0,2 | 0,2 | 0,3 | 0,2 | 0,6 | |
| | | | | | | | | | | | Niedenstein, Stadt |
| 2 | 3 | 4 | — | 2 | — | 1 | 6 | 13 | 5 | 11 | |
| 0,1 | 0,1 | 0,2 | — | 0,1 | — | 0,0 | 0,2 | 0,5 | 0,2 | 0,4 | |
| | | | | | | | | | | | Niederaula, Marktgemeinde |
| 3 | 8 | 5 | — | 1 | — | — | 1 | 6 | 4 | 3 | |
| 0,1 | 0,3 | 0,2 | — | 0,0 | — | — | 0,0 | 0,3 | 0,2 | 0,1 | |
| | | | | | | | | | | | Niederdorfelden |
| 4 | 1 | 3 | 1 | 2 | — | — | 4 | 5 | 4 | 7 | |
| 0,3 | 0,1 | 0,2 | 0,1 | 0,1 | — | — | 0,3 | 0,3 | 0,3 | 0,4 | |
| | | | | | | | | | | | Niedernhausen |
| 7 | 12 | 16 | 12 | 2 | 7 | 2 | 10 | 15 | 12 | 55 | |
| 0,1 | 0,2 | 0,2 | 0,2 | 0,0 | 0,1 | 0,0 | 0,1 | 0,2 | 0,2 | 0,8 | |
| | | | | | | | | | | | Nieste |
| 1 | 2 | — | — | — | — | — | — | 4 | 1 | 3 | |
| 0,1 | 0,2 | — | — | — | — | — | — | 0,5 | 0,1 | 0,4 | |
| | | | | | | | | | | | Niestetal |
| 2 | 5 | 6 | 3 | 3 | 1 | 2 | 5 | 11 | 8 | 19 | |
| 0,0 | 0,1 | 0,1 | 0,1 | 0,1 | 0,0 | 0,0 | 0,1 | 0,2 | 0,2 | 0,4 | |
| | | | | | | | | | | | Nüsttal |
| — | 1 | 3 | 2 | — | — | — | 4 | 2 | 3 | 5 | |
| — | 0,1 | 0,2 | 0,1 | — | — | — | 0,3 | 0,1 | 0,2 | 0,4 | |
| | | | | | | | | | | | Oberaula |
| 1 | 3 | — | 2 | 3 | — | — | — | 2 | 3 | 12 | |
| 0,1 | 0,2 | — | 0,1 | 0,2 | — | — | — | 0,1 | 0,2 | 0,8 | |
| | | | | | | | | | | | Ober-Mörlen |
| 3 | 4 | 2 | 4 | 1 | — | 1 | 4 | 5 | 3 | 39 | |
| 0,1 | 0,1 | 0,1 | 0,1 | 0,0 | — | 0,0 | 0,1 | 0,2 | 0,1 | 1,4 | |
| | | | | | | | | | | | Ober-Ramstadt, Stadt |
| 5 | 10 | 8 | 5 | 5 | — | 9 | 17 | 12 | 6 | 49 | |
| 0,1 | 0,2 | 0,1 | 0,1 | 0,1 | — | 0,1 | 0,3 | 0,2 | 0,1 | 0,7 | |

**10. Ergebnisse der sonstigen Parteien
10.2 in den hessischen Gemeinden**

| Gemeinde | TIER-SCHUTZ hier! | Tier-schutz-allianz | Bünd-nis C | BIG | BGE | DIE DIREKTE! | DiEM25 | III. Weg | Die Grauen | DIE RECHTE | DIE VIO-LETTEN |
|--|-------------------|---------------------|------------|-----|-----|--------------|--------|----------|------------|------------|----------------|
| 438010 Obertshausen, Stadt | | | | | | | | | | | |
| Anzahl | 11 | 16 | 22 | 47 | 6 | 1 | 19 | — | 17 | 8 | 14 |
| % | 0,1 | 0,2 | 0,2 | 0,5 | 0,1 | 0,0 | 0,2 | — | 0,2 | 0,1 | 0,2 |
| 434008 Oberursel (Taunus), Stadt | | | | | | | | | | | |
| Anzahl | 35 | 22 | 34 | 19 | 16 | 7 | 68 | 2 | 33 | 6 | 14 |
| % | 0,2 | 0,1 | 0,2 | 0,1 | 0,1 | 0,0 | 0,3 | 0,0 | 0,2 | 0,0 | 0,1 |
| 633021 Oberweser | | | | | | | | | | | |
| Anzahl | 2 | 2 | 1 | — | 1 | 1 | 1 | 1 | 5 | 1 | 1 |
| % | 0,1 | 0,1 | 0,1 | — | 0,1 | 0,1 | 0,1 | 0,1 | 0,3 | 0,1 | 0,1 |
| 437016 Oberzent, Stadt | | | | | | | | | | | |
| Anzahl | 13 | 10 | 9 | 1 | 1 | 2 | 11 | — | 7 | — | 4 |
| % | 0,3 | 0,2 | 0,2 | 0,0 | 0,0 | 0,0 | 0,3 | — | 0,2 | — | 0,1 |
| 439012 Oestrich-Winkel, Stadt | | | | | | | | | | | |
| Anzahl | 13 | 6 | 4 | — | 6 | 2 | 16 | — | 8 | — | 2 |
| % | 0,2 | 0,1 | 0,1 | — | 0,1 | 0,0 | 0,3 | — | 0,1 | — | 0,0 |
| 413000 Offenbach am Main, Stadt | | | | | | | | | | | |
| Anzahl | 73 | 46 | 46 | 339 | 51 | 16 | 272 | 12 | 65 | 19 | 98 |
| % | 0,2 | 0,1 | 0,1 | 1,0 | 0,1 | 0,0 | 0,8 | 0,0 | 0,2 | 0,1 | 0,3 |
| 440019 Ortenberg, Stadt | | | | | | | | | | | |
| Anzahl | 10 | 11 | 5 | — | 2 | 1 | 5 | 2 | 7 | 2 | — |
| % | 0,3 | 0,3 | 0,1 | — | 0,1 | 0,0 | 0,1 | 0,1 | 0,2 | 0,1 | — |
| 634020 Ottrau | | | | | | | | | | | |
| Anzahl | 1 | — | 2 | — | 1 | — | 2 | — | — | — | 1 |
| % | 0,1 | — | 0,2 | — | 0,1 | — | 0,2 | — | — | — | 0,1 |
| 432017 Otzberg | | | | | | | | | | | |
| Anzahl | 11 | 5 | 12 | 6 | 2 | 1 | 3 | 2 | 12 | 2 | 3 |
| % | 0,3 | 0,2 | 0,4 | 0,2 | 0,1 | 0,0 | 0,1 | 0,1 | 0,4 | 0,1 | 0,1 |
| 631020 Petersberg | | | | | | | | | | | |
| Anzahl | 14 | 11 | 20 | 6 | 5 | 2 | 11 | — | 9 | — | 2 |
| % | 0,2 | 0,1 | 0,3 | 0,1 | 0,1 | 0,0 | 0,1 | — | 0,1 | — | 0,0 |
| 432018 Pfungstadt, Stadt | | | | | | | | | | | |
| Anzahl | 37 | 22 | 61 | 43 | 10 | 3 | 24 | 2 | 19 | 6 | 12 |
| % | 0,3 | 0,2 | 0,5 | 0,4 | 0,1 | 0,0 | 0,2 | 0,0 | 0,2 | 0,1 | 0,1 |
| 632016 Philippsthal (Werra), Marktgemeinde | | | | | | | | | | | |
| Anzahl | 6 | 9 | 4 | 1 | 2 | 1 | — | 1 | 2 | 1 | 1 |
| % | 0,3 | 0,4 | 0,2 | 0,0 | 0,1 | 0,0 | — | 0,0 | 0,1 | 0,0 | 0,0 |
| 531014 Pohlheim, Stadt | | | | | | | | | | | |
| Anzahl | 21 | 10 | 44 | 5 | 2 | 5 | 12 | 3 | 12 | 4 | 6 |
| % | 0,3 | 0,1 | 0,6 | 0,1 | 0,0 | 0,1 | 0,2 | 0,0 | 0,2 | 0,1 | 0,1 |
| 631021 Poppenhausen (Wasserkuppe) | | | | | | | | | | | |
| Anzahl | 3 | 1 | — | — | 2 | 1 | 1 | 1 | 3 | — | 2 |
| % | 0,2 | 0,1 | — | — | 0,1 | 0,1 | 0,1 | 0,1 | 0,2 | — | 0,1 |
| 531015 Rabenau | | | | | | | | | | | |
| Anzahl | 7 | 3 | 3 | — | 3 | — | 6 | — | 3 | 2 | 2 |
| % | 0,3 | 0,1 | 0,1 | — | 0,1 | — | 0,3 | — | 0,1 | 0,1 | 0,1 |
| 440020 Ranstadt | | | | | | | | | | | |
| Anzahl | 7 | 7 | 3 | 1 | — | 5 | 6 | 2 | 4 | 1 | — |
| % | 0,3 | 0,3 | 0,1 | 0,0 | — | 0,2 | 0,3 | 0,1 | 0,2 | 0,0 | — |
| 631022 Rasdorf, Point-Alpha-Gemeinde | | | | | | | | | | | |
| Anzahl | 3 | — | — | — | — | — | — | — | 1 | 3 | 2 |
| % | 0,4 | — | — | — | — | — | — | — | 0,1 | 0,4 | 0,3 |
| 433010 Raunheim, Stadt | | | | | | | | | | | |
| Anzahl | 21 | 6 | 6 | 115 | 2 | 2 | 11 | 4 | 11 | 3 | 2 |
| % | 0,5 | 0,1 | 0,1 | 2,9 | 0,0 | 0,0 | 0,3 | 0,1 | 0,3 | 0,1 | 0,0 |
| 534017 Rauschenberg, Stadt | | | | | | | | | | | |
| Anzahl | 6 | 6 | 1 | — | 2 | 1 | 6 | — | 2 | — | 4 |
| % | 0,3 | 0,3 | 0,1 | — | 0,1 | 0,1 | 0,3 | — | 0,1 | — | 0,2 |

**bei der Europawahl 2019
(alphabetische Sortierung)**

| LIEBE | DIE FRAUEN | Graue Panther | LKR | MENSCHLICHE WELT | NL | ÖkoLinX | Die Humanisten | PARTEI FÜR DIE TIERE | Gesundheitsforschung | Volt | Gemeinde |
|-------|------------|---------------|-----|------------------|-----|---------|----------------|----------------------|----------------------|------|-------------------------------------|
| | | | | | | | | | | | Obertshausen, Stadt |
| 12 | 10 | 13 | 11 | 14 | 3 | 6 | 14 | 17 | 10 | 49 | |
| 0,1 | 0,1 | 0,1 | 0,1 | 0,2 | 0,0 | 0,1 | 0,2 | 0,2 | 0,1 | 0,5 | |
| | | | | | | | | | | | Oberursel (Taunus), Stadt |
| 17 | 22 | 34 | 63 | 18 | 12 | 25 | 50 | 29 | 18 | 174 | |
| 0,1 | 0,1 | 0,2 | 0,3 | 0,1 | 0,1 | 0,1 | 0,2 | 0,1 | 0,1 | 0,8 | |
| | | | | | | | | | | | Oberweser |
| 1 | 3 | 1 | 11 | 2 | 1 | — | — | 7 | 3 | 6 | |
| 0,1 | 0,2 | 0,1 | 0,7 | 0,1 | 0,1 | — | — | 0,5 | 0,2 | 0,4 | |
| | | | | | | | | | | | Oberzent, Stadt |
| 7 | 5 | 10 | 9 | 10 | — | 7 | 4 | 9 | 18 | 25 | |
| 0,2 | 0,1 | 0,2 | 0,2 | 0,2 | — | 0,2 | 0,1 | 0,2 | 0,4 | 0,6 | |
| | | | | | | | | | | | Oestrich-Winkel, Stadt |
| 3 | 8 | 9 | 6 | 3 | 1 | 5 | 8 | 7 | 7 | 35 | |
| 0,0 | 0,1 | 0,1 | 0,1 | 0,0 | 0,0 | 0,1 | 0,1 | 0,1 | 0,1 | 0,6 | |
| | | | | | | | | | | | Offenbach am Main, Stadt |
| 21 | 63 | 63 | 43 | 23 | 16 | 116 | 74 | 62 | 54 | 389 | |
| 0,1 | 0,2 | 0,2 | 0,1 | 0,1 | 0,0 | 0,3 | 0,2 | 0,2 | 0,2 | 1,1 | |
| | | | | | | | | | | | Ortenberg, Stadt |
| 6 | 1 | 9 | — | 2 | 1 | 3 | 5 | 8 | 5 | 10 | |
| 0,2 | 0,0 | 0,2 | — | 0,1 | 0,0 | 0,1 | 0,1 | 0,2 | 0,1 | 0,3 | |
| | | | | | | | | | | | Ottrau |
| 2 | 1 | 3 | 2 | 3 | 1 | — | 1 | — | 1 | 2 | |
| 0,2 | 0,1 | 0,3 | 0,2 | 0,3 | 0,1 | — | 0,1 | — | 0,1 | 0,2 | |
| | | | | | | | | | | | Otzberg |
| 3 | 6 | 8 | 4 | 2 | — | 6 | 6 | 6 | 6 | 23 | |
| 0,1 | 0,2 | 0,3 | 0,1 | 0,1 | — | 0,2 | 0,2 | 0,2 | 0,2 | 0,7 | |
| | | | | | | | | | | | Petersberg |
| 9 | 3 | 13 | 12 | 6 | 2 | 3 | 13 | 7 | 9 | 28 | |
| 0,1 | 0,0 | 0,2 | 0,2 | 0,1 | 0,0 | 0,0 | 0,2 | 0,1 | 0,1 | 0,4 | |
| | | | | | | | | | | | Pfungstadt, Stadt |
| 6 | 22 | 28 | 12 | 6 | 2 | 10 | 13 | 38 | 27 | 42 | |
| 0,1 | 0,2 | 0,2 | 0,1 | 0,1 | 0,0 | 0,1 | 0,1 | 0,3 | 0,2 | 0,4 | |
| | | | | | | | | | | | Philippsthal (Werra), Marktgemeinde |
| 3 | 1 | 4 | 2 | 4 | — | — | 1 | 10 | 3 | 4 | |
| 0,1 | 0,0 | 0,2 | 0,1 | 0,2 | — | — | 0,0 | 0,4 | 0,1 | 0,2 | |
| | | | | | | | | | | | Pohlheim, Stadt |
| 7 | 12 | 7 | 11 | 9 | 5 | 4 | 11 | 9 | 12 | 29 | |
| 0,1 | 0,2 | 0,1 | 0,2 | 0,1 | 0,1 | 0,1 | 0,2 | 0,1 | 0,2 | 0,4 | |
| | | | | | | | | | | | Poppenhausen (Wasserkuppe) |
| 1 | 2 | 3 | 2 | 3 | — | — | — | 2 | 2 | 5 | |
| 0,1 | 0,1 | 0,2 | 0,1 | 0,2 | — | — | — | 0,1 | 0,1 | 0,3 | |
| | | | | | | | | | | | Rabenu |
| 3 | 3 | 5 | 1 | 1 | — | 4 | 2 | 4 | 5 | 7 | |
| 0,1 | 0,1 | 0,2 | 0,0 | 0,0 | — | 0,2 | 0,1 | 0,2 | 0,2 | 0,3 | |
| | | | | | | | | | | | Ranstadt |
| 6 | 3 | 4 | 3 | 1 | — | 2 | 4 | 12 | 8 | 8 | |
| 0,3 | 0,1 | 0,2 | 0,1 | 0,0 | — | 0,1 | 0,2 | 0,5 | 0,4 | 0,4 | |
| | | | | | | | | | | | Rasdorf, Point-Alpha-Gemeinde |
| — | 2 | — | 1 | 2 | — | — | — | — | — | 4 | |
| — | 0,3 | — | 0,1 | 0,3 | — | — | — | — | — | 0,5 | |
| | | | | | | | | | | | Raunheim, Stadt |
| 4 | 4 | 14 | 2 | 2 | 2 | 2 | 14 | 13 | 6 | 14 | |
| 0,1 | 0,1 | 0,3 | 0,0 | 0,0 | 0,0 | 0,0 | 0,3 | 0,3 | 0,1 | 0,3 | |
| | | | | | | | | | | | Rauschenberg, Stadt |
| — | 1 | 1 | 2 | 3 | — | 4 | — | 3 | 2 | 10 | |
| — | 0,1 | 0,1 | 0,1 | 0,2 | — | 0,2 | — | 0,2 | 0,1 | 0,6 | |

**10. Ergebnisse der sonstigen Parteien
10.2 in den hessischen Gemeinden**

| Gemeinde | TIER-SCHUTZ hier! | Tier-schutz-allianz | Bünd-nis C | BIG | BGE | DIE DIREKTE! | DiEM25 | III. Weg | Die Grauen | DIE RECHTE | DIE VIO-LETTEN | |
|---------------------------------------|-------------------|---------------------|------------|-----|-----|--------------|--------|----------|------------|------------|----------------|--|
| 437013 Reichelsheim (Odenwald) | | | | | | | | | | | | |
| Anzahl | 11 | 10 | 31 | 2 | 2 | 1 | 8 | 2 | 2 | 5 | 3 | |
| % | 0,3 | 0,3 | 0,8 | 0,1 | 0,1 | 0,0 | 0,2 | 0,1 | 0,1 | 0,1 | 0,1 | |
| 440021 Reichelsheim (Wetterau), Stadt | | | | | | | | | | | | |
| Anzahl | 10 | 7 | 2 | 4 | 1 | 1 | 6 | — | 5 | 3 | 2 | |
| % | 0,3 | 0,2 | 0,1 | 0,1 | 0,0 | 0,0 | 0,2 | — | 0,2 | 0,1 | 0,1 | |
| 633022 Reinhardshagen | | | | | | | | | | | | |
| Anzahl | 10 | 7 | 1 | — | 1 | 2 | 1 | — | 5 | — | 1 | |
| % | 0,5 | 0,4 | 0,1 | — | 0,1 | 0,1 | 0,1 | — | 0,3 | — | 0,1 | |
| 432019 Reinheim, Stadt | | | | | | | | | | | | |
| Anzahl | 20 | 16 | 14 | 6 | 6 | 2 | 25 | 2 | 17 | 5 | 9 | |
| % | 0,2 | 0,2 | 0,2 | 0,1 | 0,1 | 0,0 | 0,3 | 0,0 | 0,2 | 0,1 | 0,1 | |
| 531016 Reiskirchen | | | | | | | | | | | | |
| Anzahl | 13 | 11 | 12 | 1 | — | 4 | 7 | — | 8 | 3 | 3 | |
| % | 0,3 | 0,3 | 0,3 | 0,0 | — | 0,1 | 0,2 | — | 0,2 | 0,1 | 0,1 | |
| 433011 Riedstadt, Stadt | | | | | | | | | | | | |
| Anzahl | 26 | 13 | 16 | 18 | 8 | 5 | 34 | 2 | 14 | 6 | 5 | |
| % | 0,3 | 0,1 | 0,2 | 0,2 | 0,1 | 0,0 | 0,3 | 0,0 | 0,1 | 0,1 | 0,0 | |
| 431019 Rimbach | | | | | | | | | | | | |
| Anzahl | 13 | 7 | 7 | 1 | 3 | 1 | 6 | 2 | 6 | 3 | 6 | |
| % | 0,3 | 0,2 | 0,2 | 0,0 | 0,1 | 0,0 | 0,1 | 0,0 | 0,1 | 0,1 | 0,1 | |
| 636010 Ringgau | | | | | | | | | | | | |
| Anzahl | 1 | 1 | — | 1 | 4 | 1 | 3 | 1 | 3 | — | — | |
| % | 0,1 | 0,1 | — | 0,1 | 0,2 | 0,1 | 0,2 | 0,1 | 0,2 | — | — | |
| 440022 Rockenberg | | | | | | | | | | | | |
| Anzahl | 4 | 4 | 2 | 1 | 3 | 7 | 7 | — | 7 | 1 | 2 | |
| % | 0,2 | 0,2 | 0,1 | 0,0 | 0,1 | 0,3 | 0,3 | — | 0,3 | 0,0 | 0,1 | |
| 435023 Rodenbach | | | | | | | | | | | | |
| Anzahl | 13 | 10 | 5 | 10 | 9 | — | 12 | — | 7 | 6 | 6 | |
| % | 0,3 | 0,2 | 0,1 | 0,2 | 0,2 | — | 0,2 | — | 0,1 | 0,1 | 0,1 | |
| 438012 Rödermark, Stadt | | | | | | | | | | | | |
| Anzahl | 25 | 14 | 21 | 23 | 17 | 7 | 33 | 1 | 15 | 7 | 13 | |
| % | 0,2 | 0,1 | 0,2 | 0,2 | 0,1 | 0,1 | 0,3 | 0,0 | 0,1 | 0,1 | 0,1 | |
| 438011 Rodgau, Stadt | | | | | | | | | | | | |
| Anzahl | 74 | 32 | 29 | 32 | 18 | 20 | 61 | 7 | 49 | 16 | 57 | |
| % | 0,4 | 0,2 | 0,1 | 0,2 | 0,1 | 0,1 | 0,3 | 0,0 | 0,3 | 0,1 | 0,3 | |
| 535014 Romrod, Stadt | | | | | | | | | | | | |
| Anzahl | 5 | 3 | 2 | — | 1 | — | 2 | — | — | — | — | |
| % | 0,4 | 0,3 | 0,2 | — | 0,1 | — | 0,2 | — | — | — | — | |
| 435024 Ronneburg | | | | | | | | | | | | |
| Anzahl | 10 | 5 | 2 | — | 2 | 1 | 4 | — | 1 | 2 | 1 | |
| % | 0,6 | 0,3 | 0,1 | — | 0,1 | 0,1 | 0,2 | — | 0,1 | 0,1 | 0,1 | |
| 632017 Ronshausen | | | | | | | | | | | | |
| Anzahl | 4 | — | — | — | 1 | — | 2 | — | 2 | — | 1 | |
| % | 0,4 | — | — | — | 0,1 | — | 0,2 | — | 0,2 | — | 0,1 | |
| 440023 Rosbach vor der Höhe, Stadt | | | | | | | | | | | | |
| Anzahl | 17 | 20 | 15 | 6 | 5 | 4 | 15 | — | 8 | 2 | 2 | |
| % | 0,3 | 0,4 | 0,3 | 0,1 | 0,1 | 0,1 | 0,3 | — | 0,1 | 0,0 | 0,0 | |
| 635017 Rosenthal, Stadt | | | | | | | | | | | | |
| Anzahl | 2 | — | 4 | — | — | — | — | — | — | — | — | |
| % | 0,2 | — | 0,4 | — | — | — | — | — | — | — | — | |
| 432020 Roßdorf | | | | | | | | | | | | |
| Anzahl | 15 | 4 | 19 | 4 | — | 2 | 17 | 1 | 11 | 5 | 10 | |
| % | 0,3 | 0,1 | 0,3 | 0,1 | — | 0,0 | 0,3 | 0,0 | 0,2 | 0,1 | 0,2 | |
| 632018 Rotenburg an der Fulda, Stadt | | | | | | | | | | | | |
| Anzahl | 9 | 11 | 19 | 1 | 7 | 2 | 7 | 1 | 8 | 5 | 1 | |
| % | 0,2 | 0,2 | 0,3 | 0,0 | 0,1 | 0,0 | 0,1 | 0,0 | 0,1 | 0,1 | 0,0 | |

**bei der Europawahl 2019
(alphabetische Sortierung)**

| LIEBE | DIE FRAUEN | Graue Panther | LKR | MENSCHLICHE WELT | NL | ÖkoLinX | Die Humanisten | PARTEI FÜR DIE TIERE | Gesundheitsforschung | Volt | Gemeinde |
|-------|------------|---------------|-----|------------------|-----|---------|----------------|----------------------|----------------------|------|--------------------------------|
| | | | | | | | | | | | Reichelsheim (Odenwald) |
| 1 | 4 | 8 | 8 | 4 | 2 | 4 | 3 | 9 | 11 | 18 | |
| 0,0 | 0,1 | 0,2 | 0,2 | 0,1 | 0,1 | 0,1 | 0,1 | 0,2 | 0,3 | 0,5 | |
| | | | | | | | | | | | Reichelsheim (Wetterau), Stadt |
| 6 | 7 | 9 | 7 | 11 | 1 | 1 | 4 | 10 | 6 | 6 | |
| 0,2 | 0,2 | 0,3 | 0,2 | 0,4 | 0,0 | 0,0 | 0,1 | 0,3 | 0,2 | 0,2 | |
| | | | | | | | | | | | Reinhardshagen |
| 1 | — | 4 | 4 | 3 | — | 2 | 4 | 5 | 5 | 7 | |
| 0,1 | — | 0,2 | 0,2 | 0,2 | — | 0,1 | 0,2 | 0,3 | 0,3 | 0,4 | |
| | | | | | | | | | | | Reinheim, Stadt |
| 8 | 8 | 20 | 12 | 11 | 2 | 6 | 15 | 19 | 19 | 47 | |
| 0,1 | 0,1 | 0,2 | 0,1 | 0,1 | 0,0 | 0,1 | 0,2 | 0,2 | 0,2 | 0,5 | |
| | | | | | | | | | | | Reiskirchen |
| 3 | 4 | 6 | 11 | 6 | — | 1 | 6 | 13 | 3 | 19 | |
| 0,1 | 0,1 | 0,1 | 0,3 | 0,1 | — | 0,0 | 0,1 | 0,3 | 0,1 | 0,5 | |
| | | | | | | | | | | | Riedstadt, Stadt |
| 9 | 14 | 21 | 12 | 11 | 3 | 4 | 14 | 30 | 21 | 60 | |
| 0,1 | 0,1 | 0,2 | 0,1 | 0,1 | 0,0 | 0,0 | 0,1 | 0,3 | 0,2 | 0,6 | |
| | | | | | | | | | | | Rimbach |
| 1 | 4 | 4 | 1 | 6 | 1 | — | 5 | 8 | 9 | 20 | |
| 0,0 | 0,1 | 0,1 | 0,0 | 0,1 | 0,0 | — | 0,1 | 0,2 | 0,2 | 0,5 | |
| | | | | | | | | | | | Ringgau |
| 1 | — | — | 1 | — | — | — | 6 | 4 | 5 | — | |
| 0,1 | — | — | 0,1 | — | — | — | 0,3 | 0,2 | 0,3 | — | |
| | | | | | | | | | | | Rockenberg |
| 2 | — | 3 | 4 | 3 | 1 | 3 | 9 | 4 | 3 | 9 | |
| 0,1 | — | 0,1 | 0,2 | 0,1 | 0,0 | 0,1 | 0,4 | 0,2 | 0,1 | 0,4 | |
| | | | | | | | | | | | Rodenbach |
| 3 | 12 | 6 | 7 | 8 | 2 | 6 | 7 | 20 | 11 | 20 | |
| 0,1 | 0,2 | 0,1 | 0,1 | 0,2 | 0,0 | 0,1 | 0,1 | 0,4 | 0,2 | 0,4 | |
| | | | | | | | | | | | Rödermark, Stadt |
| 9 | 7 | 23 | 17 | 7 | 2 | 10 | 16 | 20 | 14 | 79 | |
| 0,1 | 0,1 | 0,2 | 0,1 | 0,1 | 0,0 | 0,1 | 0,1 | 0,2 | 0,1 | 0,7 | |
| | | | | | | | | | | | Rodgau, Stadt |
| 17 | 24 | 27 | 24 | 15 | 9 | 14 | 37 | 42 | 39 | 108 | |
| 0,1 | 0,1 | 0,1 | 0,1 | 0,1 | 0,0 | 0,1 | 0,2 | 0,2 | 0,2 | 0,6 | |
| | | | | | | | | | | | Romrod, Stadt |
| 1 | 1 | 2 | 2 | 1 | — | — | 1 | 4 | — | 8 | |
| 0,1 | 0,1 | 0,2 | 0,2 | 0,1 | — | — | 0,1 | 0,3 | — | 0,7 | |
| | | | | | | | | | | | Ronneburg |
| 3 | 3 | 2 | 10 | — | 1 | 2 | 3 | 6 | 7 | 10 | |
| 0,2 | 0,2 | 0,1 | 0,6 | — | 0,1 | 0,1 | 0,2 | 0,4 | 0,4 | 0,6 | |
| | | | | | | | | | | | Ronshausen |
| — | — | 4 | 4 | 1 | — | 1 | 1 | 5 | 1 | 5 | |
| — | — | 0,4 | 0,4 | 0,1 | — | 0,1 | 0,1 | 0,4 | 0,1 | 0,4 | |
| | | | | | | | | | | | Rosbach vor der Höhe, Stadt |
| 3 | 6 | 10 | 16 | 8 | 1 | 1 | 9 | 8 | 7 | 27 | |
| 0,1 | 0,1 | 0,2 | 0,3 | 0,1 | 0,0 | 0,0 | 0,2 | 0,1 | 0,1 | 0,5 | |
| | | | | | | | | | | | Rosenthal, Stadt |
| — | 3 | — | 4 | — | — | — | 4 | 1 | — | 2 | |
| — | 0,3 | — | 0,4 | — | — | — | 0,4 | 0,1 | — | 0,2 | |
| | | | | | | | | | | | Roßdorf |
| 5 | 7 | 12 | 11 | 5 | 2 | 7 | 18 | 11 | 13 | 39 | |
| 0,1 | 0,1 | 0,2 | 0,2 | 0,1 | 0,0 | 0,1 | 0,3 | 0,2 | 0,2 | 0,7 | |
| | | | | | | | | | | | Rotenburg an der Fulda, Stadt |
| 5 | 8 | 11 | 5 | 4 | 2 | — | 5 | 11 | 9 | 16 | |
| 0,1 | 0,1 | 0,2 | 0,1 | 0,1 | 0,0 | — | 0,1 | 0,2 | 0,2 | 0,3 | |

**10. Ergebnisse der sonstigen Parteien
10.2 in den hessischen Gemeinden**

| Gemeinde | TIER-SCHUTZ hier! | Tier-schutz-allianz | Bünd-nis C | BIG | BGE | DIE DIREKTE! | DiEM25 | III. Weg | Die Grauen | DIE RECHTE | DIE VIO-LETTEN | |
|---|-------------------|---------------------|------------|-----|-----|--------------|--------|----------|------------|------------|----------------|--|
| 439013 Rüdesheim am Rhein, Stadt | | | | | | | | | | | | |
| Anzahl | 10 | 10 | 3 | 7 | 3 | 2 | 5 | — | 9 | 1 | 3 | |
| % | 0,3 | 0,3 | 0,1 | 0,2 | 0,1 | 0,1 | 0,1 | — | 0,3 | 0,0 | 0,1 | |
| 533013 Runkel, Stadt | | | | | | | | | | | | |
| Anzahl | 17 | 7 | 3 | 3 | 4 | 2 | 7 | 9 | 4 | 2 | — | |
| % | 0,3 | 0,1 | 0,1 | 0,1 | 0,1 | 0,0 | 0,1 | 0,2 | 0,1 | 0,0 | — | |
| 433012 Rüsselsheim am Main, Stadt | | | | | | | | | | | | |
| Anzahl | 59 | 45 | 26 | 401 | 14 | 12 | 72 | 6 | 64 | 12 | 17 | |
| % | 0,3 | 0,2 | 0,1 | 2,0 | 0,1 | 0,1 | 0,4 | 0,0 | 0,3 | 0,1 | 0,1 | |
| 432021 Schaafheim | | | | | | | | | | | | |
| Anzahl | 17 | 7 | 22 | 1 | 5 | 4 | 5 | 1 | 12 | — | 6 | |
| % | 0,4 | 0,2 | 0,5 | 0,0 | 0,1 | 0,1 | 0,1 | 0,0 | 0,3 | — | 0,1 | |
| 633023 Schauenburg | | | | | | | | | | | | |
| Anzahl | 18 | 9 | 5 | 4 | 5 | 3 | 4 | — | 8 | 1 | 3 | |
| % | 0,4 | 0,2 | 0,1 | 0,1 | 0,1 | 0,1 | 0,1 | — | 0,2 | 0,0 | 0,1 | |
| 632019 Schenklengsfeld | | | | | | | | | | | | |
| Anzahl | 2 | 5 | 5 | — | 1 | 2 | 2 | 1 | 4 | 1 | 1 | |
| % | 0,1 | 0,2 | 0,2 | — | 0,0 | 0,1 | 0,1 | 0,0 | 0,2 | 0,0 | 0,0 | |
| 439014 Schlangenbad | | | | | | | | | | | | |
| Anzahl | 4 | 2 | 6 | 2 | 5 | 4 | 11 | 1 | — | 3 | 2 | |
| % | 0,1 | 0,1 | 0,2 | 0,1 | 0,2 | 0,1 | 0,4 | 0,0 | — | 0,1 | 0,1 | |
| 535015 Schlitz, Stadt | | | | | | | | | | | | |
| Anzahl | 17 | 6 | 6 | 2 | 6 | 1 | 5 | 4 | 8 | 4 | 6 | |
| % | 0,4 | 0,2 | 0,2 | 0,1 | 0,2 | 0,0 | 0,1 | 0,1 | 0,2 | 0,1 | 0,2 | |
| 435025 Schlüchtern, Stadt | | | | | | | | | | | | |
| Anzahl | 17 | 12 | 10 | 6 | 8 | 1 | 9 | 1 | 15 | 1 | 5 | |
| % | 0,3 | 0,2 | 0,2 | 0,1 | 0,1 | 0,0 | 0,1 | 0,0 | 0,2 | 0,0 | 0,1 | |
| 434009 Schmitten | | | | | | | | | | | | |
| Anzahl | 15 | 6 | 8 | 1 | 6 | 8 | 19 | 3 | 7 | 2 | 4 | |
| % | 0,4 | 0,1 | 0,2 | 0,0 | 0,1 | 0,2 | 0,5 | 0,1 | 0,2 | 0,0 | 0,1 | |
| 532018 Schöffengrund | | | | | | | | | | | | |
| Anzahl | 4 | 6 | 7 | — | 5 | — | 4 | 1 | 6 | — | 1 | |
| % | 0,1 | 0,2 | 0,2 | — | 0,2 | — | 0,1 | 0,0 | 0,2 | — | 0,0 | |
| 435026 Schöneck | | | | | | | | | | | | |
| Anzahl | 16 | 6 | 11 | 3 | 4 | 1 | 19 | 1 | 9 | — | 5 | |
| % | 0,3 | 0,1 | 0,2 | 0,1 | 0,1 | 0,0 | 0,3 | 0,0 | 0,2 | — | 0,1 | |
| 535016 Schotten, Stadt | | | | | | | | | | | | |
| Anzahl | 12 | 9 | 13 | 1 | 5 | — | 5 | 1 | 5 | 3 | 6 | |
| % | 0,3 | 0,2 | 0,3 | 0,0 | 0,1 | — | 0,1 | 0,0 | 0,1 | 0,1 | 0,1 | |
| 634021 Schrecksbach | | | | | | | | | | | | |
| Anzahl | 1 | 1 | — | — | 3 | — | — | — | 2 | — | — | |
| % | 0,1 | 0,1 | — | — | 0,2 | — | — | — | 0,2 | — | — | |
| 436011 Schwalbach am Taunus, Stadt | | | | | | | | | | | | |
| Anzahl | 10 | 6 | 5 | 41 | 6 | 2 | 17 | 5 | 16 | — | — | |
| % | 0,2 | 0,1 | 0,1 | 0,7 | 0,1 | 0,0 | 0,3 | 0,1 | 0,3 | — | — | |
| 634022 Schwalmstadt, Konfirmationsstadt | | | | | | | | | | | | |
| Anzahl | 29 | 11 | 16 | 3 | 7 | 6 | 6 | 1 | 7 | 7 | 2 | |
| % | 0,4 | 0,2 | 0,2 | 0,0 | 0,1 | 0,1 | 0,1 | 0,0 | 0,1 | 0,1 | 0,0 | |
| 535017 Schwalmthal | | | | | | | | | | | | |
| Anzahl | 4 | 6 | — | — | 1 | — | 2 | 2 | 5 | 1 | 1 | |
| % | 0,3 | 0,5 | — | — | 0,1 | — | 0,2 | 0,2 | 0,4 | 0,1 | 0,1 | |
| 634023 Schwarzenborn, Stadt | | | | | | | | | | | | |
| Anzahl | 2 | — | 2 | — | 1 | — | — | — | — | — | 1 | |
| % | 0,5 | — | 0,5 | — | 0,2 | — | — | — | — | — | 0,2 | |
| 432022 Seeheim-Jugenheim | | | | | | | | | | | | |
| Anzahl | 17 | 14 | 13 | 10 | 3 | 2 | 39 | — | 8 | 3 | 6 | |
| % | 0,2 | 0,2 | 0,2 | 0,1 | 0,0 | 0,0 | 0,5 | — | 0,1 | 0,0 | 0,1 | |

bei der Europawahl 2019
(alphabetische Sortierung)

| LIEBE | DIE FRAUEN | Graue Panther | LKR | MENSCHLICHE WELT | NL | ÖkoLinX | Die Humanisten | PARTEI FÜR DIE TIERE | Gesundheitsforschung | Volt | Gemeinde |
|-------|------------|---------------|-----|------------------|-----|---------|----------------|----------------------|----------------------|------|----------------------------------|
| | | | | | | | | | | | Rüdesheim am Rhein, Stadt |
| 2 | 2 | 10 | 10 | 5 | 1 | 6 | 3 | 10 | 3 | 9 | |
| 0,1 | 0,1 | 0,3 | 0,3 | 0,1 | 0,0 | 0,2 | 0,1 | 0,3 | 0,1 | 0,3 | |
| | | | | | | | | | | | Runkel, Stadt |
| 2 | 11 | 6 | 6 | 7 | 1 | 3 | 6 | 12 | 14 | 22 | |
| 0,0 | 0,2 | 0,1 | 0,1 | 0,1 | 0,0 | 0,1 | 0,1 | 0,2 | 0,3 | 0,4 | |
| | | | | | | | | | | | Rüsselsheim am Main, Stadt |
| 17 | 25 | 47 | 25 | 18 | 10 | 14 | 55 | 49 | 32 | 112 | |
| 0,1 | 0,1 | 0,2 | 0,1 | 0,1 | 0,0 | 0,1 | 0,3 | 0,2 | 0,2 | 0,6 | |
| | | | | | | | | | | | Schaafheim |
| 6 | 9 | 17 | 3 | 8 | 3 | 8 | 5 | 8 | 8 | 27 | |
| 0,1 | 0,2 | 0,4 | 0,1 | 0,2 | 0,1 | 0,2 | 0,1 | 0,2 | 0,2 | 0,7 | |
| | | | | | | | | | | | Schauenburg |
| 4 | 7 | 17 | 3 | 5 | 2 | 1 | 1 | 14 | 4 | 23 | |
| 0,1 | 0,1 | 0,3 | 0,1 | 0,1 | 0,0 | 0,0 | 0,0 | 0,3 | 0,1 | 0,5 | |
| | | | | | | | | | | | Schenklengsfeld |
| 1 | 4 | — | — | 2 | 2 | 1 | 3 | 4 | 2 | 7 | |
| 0,0 | 0,2 | — | — | 0,1 | 0,1 | 0,0 | 0,1 | 0,2 | 0,1 | 0,3 | |
| | | | | | | | | | | | Schlangenbad |
| 1 | 2 | 4 | 4 | 3 | 1 | 3 | 6 | 5 | 2 | 21 | |
| 0,0 | 0,1 | 0,1 | 0,1 | 0,1 | 0,0 | 0,1 | 0,2 | 0,2 | 0,1 | 0,7 | |
| | | | | | | | | | | | Schlitz, Stadt |
| 5 | 12 | 15 | 2 | 7 | — | 6 | — | 9 | 5 | 12 | |
| 0,1 | 0,3 | 0,4 | 0,1 | 0,2 | — | 0,2 | — | 0,2 | 0,1 | 0,3 | |
| | | | | | | | | | | | Schlüchtern, Stadt |
| 5 | 7 | 14 | 13 | 6 | 4 | 7 | 4 | 12 | 10 | 30 | |
| 0,1 | 0,1 | 0,2 | 0,2 | 0,1 | 0,1 | 0,1 | 0,1 | 0,2 | 0,2 | 0,5 | |
| | | | | | | | | | | | Schmitten |
| 2 | 6 | 8 | 7 | 8 | 2 | 4 | 5 | 6 | 3 | 25 | |
| 0,0 | 0,1 | 0,2 | 0,2 | 0,2 | 0,0 | 0,1 | 0,1 | 0,1 | 0,1 | 0,6 | |
| | | | | | | | | | | | Schöffengrund |
| 4 | 3 | 5 | 4 | 3 | 2 | 1 | 3 | 10 | 3 | 14 | |
| 0,1 | 0,1 | 0,2 | 0,1 | 0,1 | 0,1 | 0,0 | 0,1 | 0,3 | 0,1 | 0,5 | |
| | | | | | | | | | | | Schöneck |
| 5 | 9 | 10 | 13 | 2 | 1 | 3 | 8 | 18 | 7 | 31 | |
| 0,1 | 0,2 | 0,2 | 0,2 | 0,0 | 0,0 | 0,1 | 0,1 | 0,3 | 0,1 | 0,6 | |
| | | | | | | | | | | | Schotten, Stadt |
| 4 | 6 | 11 | 7 | 6 | 3 | 3 | 4 | 8 | 11 | 11 | |
| 0,1 | 0,1 | 0,3 | 0,2 | 0,1 | 0,1 | 0,1 | 0,1 | 0,2 | 0,3 | 0,3 | |
| | | | | | | | | | | | Schrecksbach |
| 1 | 1 | — | 3 | 3 | — | 1 | 1 | 4 | 3 | 3 | |
| 0,1 | 0,1 | — | 0,2 | 0,2 | — | 0,1 | 0,1 | 0,3 | 0,2 | 0,2 | |
| | | | | | | | | | | | Schwalbach am Taunus, Stadt |
| 4 | 5 | 13 | 10 | 2 | 5 | 3 | 11 | 15 | 5 | 56 | |
| 0,1 | 0,1 | 0,2 | 0,2 | 0,0 | 0,1 | 0,0 | 0,2 | 0,2 | 0,1 | 0,9 | |
| | | | | | | | | | | | Schwalmstadt, Konfirmationsstadt |
| 9 | 5 | 7 | 7 | 6 | — | 7 | 6 | 18 | 16 | 17 | |
| 0,1 | 0,1 | 0,1 | 0,1 | 0,1 | — | 0,1 | 0,1 | 0,3 | 0,2 | 0,2 | |
| | | | | | | | | | | | Schwalmtal |
| 3 | 4 | 2 | 3 | 4 | — | 1 | — | — | 3 | 2 | |
| 0,2 | 0,3 | 0,2 | 0,2 | 0,3 | — | 0,1 | — | — | 0,2 | 0,2 | |
| | | | | | | | | | | | Schwarzenborn, Stadt |
| — | — | 1 | — | 1 | — | — | — | 2 | 2 | — | |
| — | — | 0,2 | — | 0,2 | — | — | — | 0,5 | 0,5 | — | |
| | | | | | | | | | | | Seeheim-Jugenheim |
| 2 | 6 | 20 | 12 | 3 | 3 | 3 | 16 | 12 | 18 | 61 | |
| 0,0 | 0,1 | 0,2 | 0,1 | 0,0 | 0,0 | 0,0 | 0,2 | 0,1 | 0,2 | 0,7 | |

**10. Ergebnisse der sonstigen Parteien
10.2 in den hessischen Gemeinden**

| Gemeinde | TIER-SCHUTZ hier! | Tier-schutz-allianz | Bünd-nis C | BIG | BGE | DIE DIREKTE! | DiEM25 | III. Weg | Die Grauen | DIE RECHTE | DIE VIO-LETTEN |
|--|-------------------|---------------------|------------|-----|-----|--------------|--------|----------|------------|------------|----------------|
| 438013 Seligenstadt, Stadt | | | | | | | | | | | |
| Anzahl | 23 | 9 | 3 | 11 | 2 | 7 | 26 | — | 10 | 3 | 11 |
| % | 0,2 | 0,1 | 0,0 | 0,1 | 0,0 | 0,1 | 0,3 | — | 0,1 | 0,0 | 0,1 |
| 533014 Selters (Taunus) | | | | | | | | | | | |
| Anzahl | 3 | 2 | 3 | — | 4 | 2 | 5 | — | 6 | — | 6 |
| % | 0,1 | 0,1 | 0,1 | — | 0,1 | 0,1 | 0,2 | — | 0,2 | — | 0,2 |
| 532019 Siegbach | | | | | | | | | | | |
| Anzahl | 4 | 2 | 3 | — | — | — | 3 | — | 2 | — | — |
| % | 0,4 | 0,2 | 0,3 | — | — | — | 0,3 | — | 0,2 | — | — |
| 532020 Sinn | | | | | | | | | | | |
| Anzahl | 4 | 3 | 6 | 6 | 1 | 1 | 4 | 1 | 7 | 1 | 1 |
| % | 0,2 | 0,1 | 0,3 | 0,3 | 0,0 | 0,0 | 0,2 | 0,0 | 0,3 | 0,0 | 0,0 |
| 435027 Sinntal | | | | | | | | | | | |
| Anzahl | 11 | 2 | 8 | — | — | 2 | 7 | — | 13 | — | 5 |
| % | 0,3 | 0,1 | 0,2 | — | — | 0,1 | 0,2 | — | 0,3 | — | 0,1 |
| 633024 Söhrewald | | | | | | | | | | | |
| Anzahl | 8 | 3 | 3 | 1 | 2 | 4 | 1 | — | 8 | — | — |
| % | 0,4 | 0,1 | 0,1 | 0,0 | 0,1 | 0,2 | 0,0 | — | 0,4 | — | — |
| 532021 Solms, Stadt | | | | | | | | | | | |
| Anzahl | 18 | 4 | 17 | 1 | 5 | 1 | 6 | 2 | 3 | 1 | 2 |
| % | 0,4 | 0,1 | 0,3 | 0,0 | 0,1 | 0,0 | 0,1 | 0,0 | 0,1 | 0,0 | 0,0 |
| 636011 Sontra, Stadt | | | | | | | | | | | |
| Anzahl | 6 | 1 | 3 | — | 2 | — | 3 | 1 | — | — | 1 |
| % | 0,2 | 0,0 | 0,1 | — | 0,1 | — | 0,1 | 0,0 | — | — | 0,0 |
| 634024 Spangenberg, Liebenbachstadt | | | | | | | | | | | |
| Anzahl | 6 | 7 | 12 | — | 4 | 1 | 1 | — | 4 | 4 | 3 |
| % | 0,2 | 0,3 | 0,5 | — | 0,2 | 0,0 | 0,0 | — | 0,2 | 0,2 | 0,1 |
| 534018 Stadtallendorf, Stadt | | | | | | | | | | | |
| Anzahl | 12 | 6 | 4 | 33 | 5 | 2 | 8 | 2 | 8 | 7 | 3 |
| % | 0,2 | 0,1 | 0,1 | 0,6 | 0,1 | 0,0 | 0,1 | 0,0 | 0,1 | 0,1 | 0,1 |
| 531017 Staufenberg, Stadt | | | | | | | | | | | |
| Anzahl | 13 | 2 | 5 | 1 | 4 | 5 | 12 | 2 | 3 | — | 7 |
| % | 0,4 | 0,1 | 0,1 | 0,0 | 0,1 | 0,1 | 0,3 | 0,1 | 0,1 | — | 0,2 |
| 534019 Steffenberg | | | | | | | | | | | |
| Anzahl | 3 | 4 | 3 | 1 | 3 | 1 | 5 | — | 3 | 3 | — |
| % | 0,2 | 0,3 | 0,2 | 0,1 | 0,2 | 0,1 | 0,3 | — | 0,2 | 0,2 | — |
| 435028 Steinau an der Straße, Brüder-Grimm-Stadt | | | | | | | | | | | |
| Anzahl | 12 | 12 | 15 | 2 | 1 | 3 | 11 | 2 | 6 | 5 | 2 |
| % | 0,3 | 0,3 | 0,4 | 0,0 | 0,0 | 0,1 | 0,3 | 0,0 | 0,1 | 0,1 | 0,0 |
| 434010 Steinbach (Taunus), Stadt | | | | | | | | | | | |
| Anzahl | 10 | 3 | 7 | 20 | 1 | 7 | 15 | — | 7 | — | 5 |
| % | 0,3 | 0,1 | 0,2 | 0,5 | 0,0 | 0,2 | 0,4 | — | 0,2 | — | 0,1 |
| 433013 Stockstadt am Rhein | | | | | | | | | | | |
| Anzahl | 8 | 5 | 1 | 4 | — | — | 6 | — | 5 | 1 | — |
| % | 0,3 | 0,2 | 0,0 | 0,2 | — | — | 0,3 | — | 0,2 | 0,0 | — |
| 436012 Sulzbach (Taunus) | | | | | | | | | | | |
| Anzahl | 11 | 1 | 3 | 6 | 7 | 1 | 20 | — | 10 | — | 1 |
| % | 0,3 | 0,0 | 0,1 | 0,1 | 0,2 | 0,0 | 0,5 | — | 0,2 | — | 0,0 |
| 631023 Tann (Rhön), Stadt | | | | | | | | | | | |
| Anzahl | 2 | 2 | 6 | 3 | 1 | — | 1 | — | 2 | 1 | 5 |
| % | 0,1 | 0,1 | 0,3 | 0,2 | 0,1 | — | 0,1 | — | 0,1 | 0,1 | 0,3 |
| 439015 Taunusstein, Stadt | | | | | | | | | | | |
| Anzahl | 33 | 15 | 26 | 10 | 6 | 6 | 37 | 12 | 7 | 6 | 10 |
| % | 0,2 | 0,1 | 0,2 | 0,1 | 0,0 | 0,0 | 0,3 | 0,1 | 0,1 | 0,0 | 0,1 |
| 433014 Trebur | | | | | | | | | | | |
| Anzahl | 26 | 11 | 11 | 7 | 6 | 5 | 16 | 2 | 11 | 7 | 3 |
| % | 0,4 | 0,2 | 0,2 | 0,1 | 0,1 | 0,1 | 0,3 | 0,0 | 0,2 | 0,1 | 0,0 |

bei der Europawahl 2019
(alphabetische Sortierung)

| LIEBE | DIE FRAUEN | Graue Panther | LKR | MENSCHLICHE WELT | NL | ÖkoLinX | Die Humanisten | PARTEI FÜR DIE TIERE | Gesundheitsforschung | Volt | Gemeinde |
|-------|------------|---------------|-----|------------------|-----|---------|----------------|----------------------|----------------------|------|---|
| 6 | 9 | 26 | 7 | 10 | 5 | 8 | 17 | 15 | 21 | 58 | Seligenstadt, Stadt |
| 0,1 | 0,1 | 0,3 | 0,1 | 0,1 | 0,1 | 0,1 | 0,2 | 0,2 | 0,2 | 0,6 | |
| — | 3 | 9 | 8 | 2 | 1 | 4 | 3 | 12 | 2 | 15 | Selters (Taunus) |
| — | 0,1 | 0,3 | 0,3 | 0,1 | 0,0 | 0,1 | 0,1 | 0,4 | 0,1 | 0,5 | |
| 2 | — | 2 | — | 1 | — | — | 1 | 2 | 2 | 1 | Siegbach |
| 0,2 | — | 0,2 | — | 0,1 | — | — | 0,1 | 0,2 | 0,2 | 0,1 | |
| 1 | 6 | 6 | — | 1 | — | 2 | 4 | 3 | 2 | 10 | Sinn |
| 0,0 | 0,3 | 0,3 | — | 0,0 | — | 0,1 | 0,2 | 0,1 | 0,1 | 0,4 | |
| 2 | 6 | 14 | 10 | 3 | 2 | — | 5 | 14 | 10 | 15 | Sinntal |
| 0,1 | 0,2 | 0,4 | 0,3 | 0,1 | 0,1 | — | 0,1 | 0,4 | 0,3 | 0,4 | |
| 1 | 4 | 1 | 1 | 2 | — | 2 | 3 | 2 | 3 | 10 | Söhrewald |
| 0,0 | 0,2 | 0,0 | 0,0 | 0,1 | — | 0,1 | 0,1 | 0,1 | 0,1 | 0,4 | |
| 6 | 8 | 9 | 3 | 4 | — | — | 5 | 7 | 7 | 16 | Solms, Stadt |
| 0,1 | 0,2 | 0,2 | 0,1 | 0,1 | — | — | 0,1 | 0,1 | 0,1 | 0,3 | |
| 3 | 4 | 3 | 5 | 4 | 1 | 1 | — | 8 | 7 | 7 | Sontra, Stadt |
| 0,1 | 0,1 | 0,1 | 0,2 | 0,1 | 0,0 | 0,0 | — | 0,3 | 0,2 | 0,2 | |
| 6 | 4 | 3 | 5 | — | 1 | — | 2 | 3 | 7 | 9 | Spangenberg, Liebenbachstadt |
| 0,2 | 0,2 | 0,1 | 0,2 | — | 0,0 | — | 0,1 | 0,1 | 0,3 | 0,3 | |
| 2 | 6 | 7 | 3 | 8 | 1 | 1 | 8 | 10 | 14 | 24 | Stadtallendorf, Stadt |
| 0,0 | 0,1 | 0,1 | 0,1 | 0,1 | 0,0 | 0,0 | 0,1 | 0,2 | 0,3 | 0,4 | |
| 3 | 2 | 6 | 8 | 2 | 1 | 2 | 4 | 6 | 5 | 18 | Staufenberg, Stadt |
| 0,1 | 0,1 | 0,2 | 0,2 | 0,1 | 0,0 | 0,1 | 0,1 | 0,2 | 0,1 | 0,5 | |
| — | 1 | 2 | — | 1 | — | — | 1 | 7 | 2 | 6 | Steffenberg |
| — | 0,1 | 0,1 | — | 0,1 | — | — | 0,1 | 0,5 | 0,1 | 0,4 | |
| 5 | 6 | 8 | 10 | 7 | 4 | 4 | 3 | 11 | 7 | 24 | Steinau an der Straße, Brüder-Grimm-Stadt |
| 0,1 | 0,1 | 0,2 | 0,2 | 0,2 | 0,1 | 0,1 | 0,1 | 0,3 | 0,2 | 0,6 | |
| 2 | 2 | 4 | 9 | 4 | 2 | 5 | 4 | 7 | 4 | 18 | Steinbach (Taunus), Stadt |
| 0,1 | 0,1 | 0,1 | 0,2 | 0,1 | 0,1 | 0,1 | 0,1 | 0,2 | 0,1 | 0,5 | |
| 2 | 5 | 8 | 2 | 3 | — | — | 6 | 10 | 5 | 7 | Stockstadt am Rhein |
| 0,1 | 0,2 | 0,3 | 0,1 | 0,1 | — | — | 0,3 | 0,4 | 0,2 | 0,3 | |
| 3 | 2 | 4 | 6 | 4 | 2 | — | 7 | 4 | 3 | 39 | Sulzbach (Taunus) |
| 0,1 | 0,0 | 0,1 | 0,1 | 0,1 | 0,0 | — | 0,2 | 0,1 | 0,1 | 0,9 | |
| 1 | 4 | 3 | — | 2 | — | 1 | 2 | 8 | 2 | 7 | Tann (Rhön), Stadt |
| 0,1 | 0,2 | 0,2 | — | 0,1 | — | 0,1 | 0,1 | 0,4 | 0,1 | 0,4 | |
| 11 | 14 | 28 | 17 | 5 | 4 | 10 | 21 | 26 | 14 | 112 | Taunusstein, Stadt |
| 0,1 | 0,1 | 0,2 | 0,1 | 0,0 | 0,0 | 0,1 | 0,2 | 0,2 | 0,1 | 0,8 | |
| 5 | 12 | 7 | 6 | 8 | 4 | 7 | 13 | 15 | 9 | 42 | Trebur |
| 0,1 | 0,2 | 0,1 | 0,1 | 0,1 | 0,1 | 0,1 | 0,2 | 0,2 | 0,1 | 0,7 | |

**10. Ergebnisse der sonstigen Parteien
10.2 in den hessischen Gemeinden**

| Gemeinde | TIER-SCHUTZ hier! | Tier-schutz-allianz | Bünd-nis C | BIG | BGE | DIE DIREKTE! | DiEM25 | III. Weg | Die Grauen | DIE RECHTE | DIE VIO-LETTEN |
|-----------------------------------|-------------------|---------------------|------------|-----|-----|--------------|--------|----------|------------|------------|----------------|
| 633025 Trendelburg, Stadt | | | | | | | | | | | |
| Anzahl | 2 | 1 | — | — | 3 | — | 2 | — | 2 | 2 | 4 |
| % | 0,1 | 0,0 | — | — | 0,1 | — | 0,1 | — | 0,1 | 0,1 | 0,2 |
| 635018 Twistetal | | | | | | | | | | | |
| Anzahl | 4 | 6 | 2 | — | 1 | 1 | 2 | — | 6 | 1 | 1 |
| % | 0,2 | 0,3 | 0,1 | — | 0,1 | 0,1 | 0,1 | — | 0,3 | 0,1 | 0,1 |
| 535018 Ulrichstein, Stadt | | | | | | | | | | | |
| Anzahl | 5 | 3 | 1 | — | 1 | 1 | 3 | 1 | — | 1 | — |
| % | 0,4 | 0,2 | 0,1 | — | 0,1 | 0,1 | 0,2 | 0,1 | — | 0,1 | — |
| 434011 Usingen, Stadt | | | | | | | | | | | |
| Anzahl | 18 | 13 | 13 | 2 | 5 | 4 | 11 | — | 20 | 6 | 8 |
| % | 0,3 | 0,2 | 0,2 | 0,0 | 0,1 | 0,1 | 0,2 | — | 0,3 | 0,1 | 0,1 |
| 633026 Vellmar, Stadt | | | | | | | | | | | |
| Anzahl | 21 | 16 | 10 | 17 | 7 | 1 | 19 | — | 19 | 8 | 4 |
| % | 0,3 | 0,2 | 0,1 | 0,2 | 0,1 | 0,0 | 0,2 | — | 0,2 | 0,1 | 0,0 |
| 431020 Viernheim, Stadt | | | | | | | | | | | |
| Anzahl | 31 | 18 | 6 | 28 | 4 | 10 | 27 | 1 | 25 | 5 | 7 |
| % | 0,3 | 0,1 | 0,0 | 0,2 | 0,0 | 0,1 | 0,2 | 0,0 | 0,2 | 0,0 | 0,1 |
| 533015 Villmar, Marktflecken | | | | | | | | | | | |
| Anzahl | 11 | 7 | 5 | — | 1 | 1 | 4 | — | 4 | 6 | 4 |
| % | 0,4 | 0,2 | 0,2 | — | 0,0 | 0,0 | 0,1 | — | 0,1 | 0,2 | 0,1 |
| 635019 Vöhl, Nationalparkgemeinde | | | | | | | | | | | |
| Anzahl | 7 | 3 | 2 | — | 4 | 1 | 3 | — | 4 | 2 | — |
| % | 0,2 | 0,1 | 0,1 | — | 0,1 | 0,0 | 0,1 | — | 0,1 | 0,1 | — |
| 635020 Volkmarsen, Stadt | | | | | | | | | | | |
| Anzahl | 13 | 5 | 2 | — | — | — | 2 | — | 11 | 1 | 4 |
| % | 0,5 | 0,2 | 0,1 | — | — | — | 0,1 | — | 0,4 | 0,0 | 0,1 |
| 634025 Wabern | | | | | | | | | | | |
| Anzahl | 6 | 3 | 10 | 1 | 4 | 1 | 1 | — | 5 | 2 | 4 |
| % | 0,2 | 0,1 | 0,3 | 0,0 | 0,1 | 0,0 | 0,0 | — | 0,2 | 0,1 | 0,1 |
| 435029 Wächtersbach, Stadt | | | | | | | | | | | |
| Anzahl | 16 | 11 | 7 | 4 | — | 3 | 8 | 1 | 10 | 4 | 9 |
| % | 0,3 | 0,2 | 0,1 | 0,1 | — | 0,1 | 0,2 | 0,0 | 0,2 | 0,1 | 0,2 |
| 633027 Wahlsburg | | | | | | | | | | | |
| Anzahl | 3 | 2 | 1 | — | 1 | — | 1 | — | — | — | 1 |
| % | 0,3 | 0,2 | 0,1 | — | 0,1 | — | 0,1 | — | — | — | 0,1 |
| 533016 Waldbrunn (Westerwald) | | | | | | | | | | | |
| Anzahl | 6 | 2 | 1 | 2 | 1 | — | — | — | 4 | 1 | — |
| % | 0,3 | 0,1 | 0,0 | 0,1 | 0,0 | — | — | — | 0,2 | 0,0 | — |
| 635021 Waldeck, Stadt | | | | | | | | | | | |
| Anzahl | 5 | 6 | 6 | 1 | 2 | 2 | 4 | — | 4 | — | 1 |
| % | 0,2 | 0,2 | 0,2 | 0,0 | 0,1 | 0,1 | 0,1 | — | 0,1 | — | 0,0 |
| 439016 Waldems | | | | | | | | | | | |
| Anzahl | 9 | 3 | 4 | — | 4 | 4 | 6 | 3 | 2 | 3 | 3 |
| % | 0,3 | 0,1 | 0,1 | — | 0,1 | 0,1 | 0,2 | 0,1 | 0,1 | 0,1 | 0,1 |
| 636012 Waldkappel, Stadt | | | | | | | | | | | |
| Anzahl | 3 | — | 2 | — | 3 | — | 2 | — | 3 | 3 | — |
| % | 0,2 | — | 0,1 | — | 0,2 | — | 0,1 | — | 0,2 | 0,2 | — |
| 431021 Wald-Michelbach | | | | | | | | | | | |
| Anzahl | 15 | 9 | 3 | 3 | 3 | — | 10 | 1 | 8 | 4 | 5 |
| % | 0,4 | 0,2 | 0,1 | 0,1 | 0,1 | — | 0,2 | 0,0 | 0,2 | 0,1 | 0,1 |
| 532022 Waldsolms | | | | | | | | | | | |
| Anzahl | 7 | 3 | 7 | 2 | 1 | — | 5 | 4 | 3 | 2 | 1 |
| % | 0,3 | 0,1 | 0,3 | 0,1 | 0,0 | — | 0,2 | 0,2 | 0,1 | 0,1 | 0,0 |
| 439017 Walluf | | | | | | | | | | | |
| Anzahl | 9 | — | 2 | 1 | 5 | 2 | 5 | — | 3 | — | 3 |
| % | 0,3 | — | 0,1 | 0,0 | 0,2 | 0,1 | 0,2 | — | 0,1 | — | 0,1 |

**bei der Europawahl 2019
(alphabetische Sortierung)**

| LIEBE | DIE FRAUEN | Graue Panther | LKR | MENSCHLICHE WELT | NL | ÖkoLinX | Die Humanisten | PARTEI FÜR DIE TIERE | Gesundheitsforschung | Volt | Gemeinde |
|-------|------------|---------------|-----|------------------|-----|---------|----------------|----------------------|----------------------|------|----------------------------|
| 6 | — | 5 | 2 | 1 | 1 | — | 2 | 3 | 1 | 10 | Trendelburg, Stadt |
| 0,3 | — | 0,2 | 0,1 | 0,0 | 0,0 | — | 0,1 | 0,1 | 0,0 | 0,5 | |
| 3 | 1 | 2 | 2 | 1 | — | 2 | 1 | 3 | 3 | 8 | Twistetal |
| 0,2 | 0,1 | 0,1 | 0,1 | 0,1 | — | 0,1 | 0,1 | 0,2 | 0,2 | 0,4 | |
| 3 | — | — | 1 | 2 | — | 2 | 2 | 1 | 2 | 2 | Ulrichstein, Stadt |
| 0,2 | — | — | 0,1 | 0,2 | — | 0,2 | 0,2 | 0,1 | 0,2 | 0,2 | |
| 2 | 8 | 7 | 15 | 3 | 2 | 2 | 16 | 8 | 14 | 30 | Usingen, Stadt |
| 0,0 | 0,1 | 0,1 | 0,2 | 0,0 | 0,0 | 0,0 | 0,3 | 0,1 | 0,2 | 0,5 | |
| 8 | 3 | 12 | 7 | 4 | 1 | 6 | 7 | 19 | 11 | 27 | Vellmar, Stadt |
| 0,1 | 0,0 | 0,1 | 0,1 | 0,0 | 0,0 | 0,1 | 0,1 | 0,2 | 0,1 | 0,3 | |
| 6 | 18 | 15 | 12 | 13 | 4 | 2 | 29 | 31 | 14 | 55 | Viernheim, Stadt |
| 0,0 | 0,1 | 0,1 | 0,1 | 0,1 | 0,0 | 0,0 | 0,2 | 0,3 | 0,1 | 0,5 | |
| 3 | 2 | 6 | 2 | 2 | 1 | 6 | 4 | — | 3 | 15 | Villmar, Marktflecken |
| 0,1 | 0,1 | 0,2 | 0,1 | 0,1 | 0,0 | 0,2 | 0,1 | — | 0,1 | 0,5 | |
| 3 | 4 | 4 | — | — | — | 2 | 1 | 7 | 9 | 8 | Vöhl, Nationalparkgemeinde |
| 0,1 | 0,1 | 0,1 | — | — | — | 0,1 | 0,0 | 0,2 | 0,3 | 0,3 | |
| 3 | 4 | 4 | — | 3 | — | 1 | 2 | 7 | 2 | 11 | Volkmarsen, Stadt |
| 0,1 | 0,1 | 0,1 | — | 0,1 | — | 0,0 | 0,1 | 0,3 | 0,1 | 0,4 | |
| 2 | 2 | 4 | 2 | 5 | 1 | 5 | 6 | 5 | 10 | 15 | Wabern |
| 0,1 | 0,1 | 0,1 | 0,1 | 0,2 | 0,0 | 0,2 | 0,2 | 0,2 | 0,3 | 0,5 | |
| 7 | 3 | 8 | 12 | 6 | 1 | 3 | 8 | 6 | 7 | 37 | Wächtersbach, Stadt |
| 0,1 | 0,1 | 0,2 | 0,2 | 0,1 | 0,0 | 0,1 | 0,2 | 0,1 | 0,1 | 0,8 | |
| 1 | — | 2 | — | 1 | — | 1 | 1 | 2 | 1 | 4 | Wahlsburg |
| 0,1 | — | 0,2 | — | 0,1 | — | 0,1 | 0,1 | 0,2 | 0,1 | 0,4 | |
| 6 | 2 | 6 | 3 | 3 | — | 3 | 2 | 1 | 6 | 14 | Waldbrunn (Westerwald) |
| 0,3 | 0,1 | 0,3 | 0,1 | 0,1 | — | 0,1 | 0,1 | 0,0 | 0,3 | 0,6 | |
| 4 | 4 | 5 | — | 2 | 2 | 1 | 4 | 8 | 6 | 11 | Waldeck, Stadt |
| 0,1 | 0,1 | 0,2 | — | 0,1 | 0,1 | 0,0 | 0,1 | 0,3 | 0,2 | 0,4 | |
| 4 | 3 | 7 | 7 | 1 | 2 | 1 | 6 | 6 | 4 | 18 | Waldems |
| 0,1 | 0,1 | 0,3 | 0,3 | 0,0 | 0,1 | 0,0 | 0,2 | 0,2 | 0,1 | 0,7 | |
| 2 | 3 | 4 | — | 1 | — | 1 | 2 | 2 | 2 | 4 | Waldkappel, Stadt |
| 0,1 | 0,2 | 0,2 | — | 0,1 | — | 0,1 | 0,1 | 0,1 | 0,1 | 0,2 | |
| 3 | 7 | 5 | 1 | 8 | 2 | 1 | 3 | 16 | 9 | 22 | Wald-Michelbach |
| 0,1 | 0,2 | 0,1 | 0,0 | 0,2 | 0,0 | 0,0 | 0,1 | 0,4 | 0,2 | 0,5 | |
| — | 1 | 3 | 3 | 2 | 2 | 1 | 5 | 4 | 2 | 8 | Waldsolms |
| — | 0,0 | 0,1 | 0,1 | 0,1 | 0,1 | 0,0 | 0,2 | 0,2 | 0,1 | 0,4 | |
| 1 | 3 | 4 | 5 | 4 | — | 1 | 4 | 6 | 4 | 15 | Walluf |
| 0,0 | 0,1 | 0,1 | 0,2 | 0,1 | — | 0,0 | 0,1 | 0,2 | 0,1 | 0,5 | |

**10. Ergebnisse der sonstigen Parteien
10.2 in den hessischen Gemeinden**

| Gemeinde | TIER-SCHUTZ hier! | Tier-schutz-allianz | Bünd-nis C | BIG | BGE | DIE DIREKTE! | DiEM25 | III. Weg | Die Grauen | DIE RECHTE | DIE VIO-LETTEN | |
|------------------------------------|-------------------|---------------------|------------|-----|-----|--------------|--------|----------|------------|------------|----------------|--|
| 636013 Wanfried, Stadt | | | | | | | | | | | | |
| Anzahl | 6 | 2 | 1 | — | 2 | 1 | 4 | — | 2 | 1 | 1 | |
| % | 0,2 | 0,1 | 0,0 | — | 0,1 | 0,0 | 0,2 | — | 0,1 | 0,0 | 0,0 | |
| 535019 Wartenberg | | | | | | | | | | | | |
| Anzahl | 4 | 2 | 5 | — | 1 | — | 1 | 2 | 3 | — | — | |
| % | 0,2 | 0,1 | 0,3 | — | 0,1 | — | 0,1 | 0,1 | 0,2 | — | — | |
| 636014 Wehretal | | | | | | | | | | | | |
| Anzahl | 9 | 3 | 5 | — | — | 1 | 5 | — | 2 | — | 1 | |
| % | 0,4 | 0,1 | 0,2 | — | — | 0,0 | 0,2 | — | 0,1 | — | 0,0 | |
| 434012 Wehrheim | | | | | | | | | | | | |
| Anzahl | 10 | 8 | 13 | — | 4 | 2 | 17 | 2 | 8 | 2 | 2 | |
| % | 0,2 | 0,2 | 0,3 | — | 0,1 | 0,0 | 0,3 | 0,0 | 0,2 | 0,0 | 0,0 | |
| 533017 Weilburg, Stadt | | | | | | | | | | | | |
| Anzahl | 16 | 5 | 4 | — | 7 | 2 | 1 | 6 | 4 | 5 | 5 | |
| % | 0,3 | 0,1 | 0,1 | — | 0,1 | 0,0 | 0,0 | 0,1 | 0,1 | 0,1 | 0,1 | |
| 533018 Weilmünster, Marktflecken | | | | | | | | | | | | |
| Anzahl | 9 | 6 | 2 | 3 | 1 | 1 | 3 | 3 | 4 | — | 6 | |
| % | 0,2 | 0,2 | 0,1 | 0,1 | 0,0 | 0,0 | 0,1 | 0,1 | 0,1 | — | 0,2 | |
| 434013 Weilrod | | | | | | | | | | | | |
| Anzahl | 7 | 1 | 8 | 1 | 4 | 3 | 8 | 1 | 2 | 3 | 5 | |
| % | 0,2 | 0,0 | 0,3 | 0,0 | 0,1 | 0,1 | 0,3 | 0,0 | 0,1 | 0,1 | 0,2 | |
| 534020 Weimar (Lahn) | | | | | | | | | | | | |
| Anzahl | 9 | 4 | 6 | — | 3 | — | 16 | 1 | 10 | — | 4 | |
| % | 0,2 | 0,1 | 0,2 | — | 0,1 | — | 0,4 | 0,0 | 0,3 | — | 0,1 | |
| 533019 Weinbach | | | | | | | | | | | | |
| Anzahl | 8 | 3 | 3 | — | 3 | — | 1 | 2 | 4 | 1 | — | |
| % | 0,4 | 0,2 | 0,2 | — | 0,2 | — | 0,1 | 0,1 | 0,2 | 0,1 | — | |
| 636015 Weißenborn | | | | | | | | | | | | |
| Anzahl | — | 1 | — | — | 1 | — | 1 | — | 1 | — | — | |
| % | — | 0,2 | — | — | 0,2 | — | 0,2 | — | 0,2 | — | — | |
| 432023 Weiterstadt, Stadt | | | | | | | | | | | | |
| Anzahl | 29 | 20 | 16 | 65 | 8 | 8 | 39 | 3 | 20 | 7 | 8 | |
| % | 0,3 | 0,2 | 0,1 | 0,6 | 0,1 | 0,1 | 0,4 | 0,0 | 0,2 | 0,1 | 0,1 | |
| 531018 Wettenberg | | | | | | | | | | | | |
| Anzahl | 12 | 7 | 11 | 8 | 5 | 5 | 14 | 1 | 6 | 5 | — | |
| % | 0,2 | 0,1 | 0,2 | 0,1 | 0,1 | 0,1 | 0,2 | 0,0 | 0,1 | 0,1 | — | |
| 534021 Wetter (Hessen), Stadt | | | | | | | | | | | | |
| Anzahl | 7 | 3 | 4 | 1 | 4 | 1 | 17 | 1 | 5 | 5 | 2 | |
| % | 0,2 | 0,1 | 0,1 | 0,0 | 0,1 | 0,0 | 0,5 | 0,0 | 0,1 | 0,1 | 0,1 | |
| 532023 Wetzlar, Stadt | | | | | | | | | | | | |
| Anzahl | 44 | 29 | 52 | 29 | 11 | 14 | 46 | 2 | 25 | 17 | 12 | |
| % | 0,2 | 0,2 | 0,3 | 0,2 | 0,1 | 0,1 | 0,2 | 0,0 | 0,1 | 0,1 | 0,1 | |
| 414000 Wiesbaden, Landeshauptstadt | | | | | | | | | | | | |
| Anzahl | 225 | 110 | 186 | 530 | 116 | 56 | 528 | 19 | 141 | 36 | 79 | |
| % | 0,2 | 0,1 | 0,2 | 0,5 | 0,1 | 0,1 | 0,5 | 0,0 | 0,1 | 0,0 | 0,1 | |
| 632020 Wildeck | | | | | | | | | | | | |
| Anzahl | 8 | 6 | 10 | — | — | 4 | 2 | — | 5 | 2 | 3 | |
| % | 0,4 | 0,3 | 0,4 | — | — | 0,2 | 0,1 | — | 0,2 | 0,1 | 0,1 | |
| 635022 Willingen (Upland) | | | | | | | | | | | | |
| Anzahl | 5 | 3 | 1 | 1 | 2 | 2 | 4 | — | 3 | 1 | 2 | |
| % | 0,2 | 0,1 | 0,0 | 0,0 | 0,1 | 0,1 | 0,2 | — | 0,1 | 0,0 | 0,1 | |
| 634026 Willingshausen | | | | | | | | | | | | |
| Anzahl | 2 | 7 | 4 | — | 1 | 3 | 3 | — | — | 5 | 2 | |
| % | 0,1 | 0,3 | 0,2 | — | 0,0 | 0,1 | 0,1 | — | — | 0,2 | 0,1 | |
| 636016 Witzenhausen, Stadt | | | | | | | | | | | | |
| Anzahl | 21 | 13 | 4 | 3 | 21 | 17 | 29 | 1 | 11 | 1 | 7 | |
| % | 0,3 | 0,2 | 0,1 | 0,0 | 0,3 | 0,2 | 0,4 | 0,0 | 0,2 | 0,0 | 0,1 | |

bei der Europawahl 2019
(alphabetische Sortierung)

| LIEBE | DIE FRAUEN | Graue Panther | LKR | MENSCHLICHE WELT | NL | ÖkoLinX | Die Humanisten | PARTEI FÜR DIE TIERE | Gesundheitsforschung | Volt | Gemeinde |
|-------|------------|---------------|-----|------------------|-----|---------|----------------|----------------------|----------------------|-------|-----------------------------|
| | | | | | | | | | | | Wanfried, Stadt |
| 2 | 6 | 6 | 2 | 2 | — | 2 | — | 8 | 5 | 4 | |
| 0,1 | 0,2 | 0,2 | 0,1 | 0,1 | — | 0,1 | — | 0,3 | 0,2 | 0,2 | |
| | | | | | | | | | | | Wartenberg |
| 1 | 2 | 1 | 1 | 1 | — | 1 | 2 | 2 | 2 | 2 | |
| 0,1 | 0,1 | 0,1 | 0,1 | 0,1 | — | 0,1 | 0,1 | 0,1 | 0,1 | 0,1 | |
| | | | | | | | | | | | Wehretal |
| 3 | 2 | 1 | 4 | 1 | 1 | 2 | 2 | 4 | 3 | 3 | |
| 0,1 | 0,1 | 0,0 | 0,2 | 0,0 | 0,0 | 0,1 | 0,1 | 0,2 | 0,1 | 0,1 | |
| | | | | | | | | | | | Wehrheim |
| 4 | 8 | 14 | 7 | 1 | 3 | 8 | 8 | 8 | 10 | 34 | |
| 0,1 | 0,2 | 0,3 | 0,1 | 0,0 | 0,1 | 0,2 | 0,2 | 0,2 | 0,2 | 0,7 | |
| | | | | | | | | | | | Weilburg, Stadt |
| 1 | 2 | 8 | 1 | 5 | 2 | 2 | 6 | 9 | 13 | 16 | |
| 0,0 | 0,0 | 0,2 | 0,0 | 0,1 | 0,0 | 0,0 | 0,1 | 0,2 | 0,3 | 0,3 | |
| | | | | | | | | | | | Weilmünster, Marktflücken |
| 3 | 5 | 11 | 2 | 2 | 1 | 8 | 5 | 13 | 6 | 14 | |
| 0,1 | 0,1 | 0,3 | 0,1 | 0,1 | 0,0 | 0,2 | 0,1 | 0,4 | 0,2 | 0,4 | |
| | | | | | | | | | | | Weilrod |
| 2 | 5 | 3 | 5 | 2 | 2 | 2 | 4 | 10 | 10 | 19 | |
| 0,1 | 0,2 | 0,1 | 0,2 | 0,1 | 0,1 | 0,1 | 0,1 | 0,3 | 0,3 | 0,6 | |
| | | | | | | | | | | | Weimar (Lahn) |
| 4 | 5 | — | 7 | 3 | 2 | 6 | 11 | 1 | 1 | 18 | |
| 0,1 | 0,1 | — | 0,2 | 0,1 | 0,1 | 0,2 | 0,3 | 0,0 | 0,0 | 0,5 | |
| | | | | | | | | | | | Weinbach |
| 2 | 3 | 3 | 2 | 2 | 1 | 5 | 1 | 6 | 4 | 4 | |
| 0,1 | 0,2 | 0,2 | 0,1 | 0,1 | 0,1 | 0,3 | 0,1 | 0,3 | 0,2 | 0,2 | |
| | | | | | | | | | | | Weißenborn |
| 1 | — | 2 | — | — | — | 1 | — | 1 | — | 1 | |
| 0,2 | — | 0,4 | — | — | — | 0,2 | — | 0,2 | — | 0,2 | |
| | | | | | | | | | | | Weiterstadt, Stadt |
| 5 | 16 | 30 | 19 | 7 | 3 | 3 | 33 | 32 | 20 | 74 | |
| 0,0 | 0,1 | 0,3 | 0,2 | 0,1 | 0,0 | 0,0 | 0,3 | 0,3 | 0,2 | 0,7 | |
| | | | | | | | | | | | Wettenberg |
| 2 | 3 | 13 | 8 | 9 | 2 | 5 | 6 | 10 | 11 | 29 | |
| 0,0 | 0,0 | 0,2 | 0,1 | 0,1 | 0,0 | 0,1 | 0,1 | 0,2 | 0,2 | 0,5 | |
| | | | | | | | | | | | Wetter (Hessen), Stadt |
| 4 | 1 | 7 | 3 | 3 | 1 | 3 | 2 | 5 | 9 | 20 | |
| 0,1 | 0,0 | 0,2 | 0,1 | 0,1 | 0,0 | 0,1 | 0,1 | 0,1 | 0,2 | 0,5 | |
| | | | | | | | | | | | Wetzlar, Stadt |
| 6 | 23 | 25 | 15 | 20 | 6 | 7 | 32 | 51 | 32 | 96 | |
| 0,0 | 0,1 | 0,1 | 0,1 | 0,1 | 0,0 | 0,0 | 0,2 | 0,3 | 0,2 | 0,5 | |
| | | | | | | | | | | | Wiesbaden, Landeshauptstadt |
| 85 | 127 | 152 | 161 | 58 | 67 | 145 | 291 | 199 | 106 | 1 213 | |
| 0,1 | 0,1 | 0,1 | 0,1 | 0,1 | 0,1 | 0,1 | 0,3 | 0,2 | 0,1 | 1,1 | |
| | | | | | | | | | | | Wildeck |
| 3 | — | 5 | 3 | 3 | 1 | — | 1 | 3 | 5 | 3 | |
| 0,1 | — | 0,2 | 0,1 | 0,1 | 0,0 | — | 0,0 | 0,1 | 0,2 | 0,1 | |
| | | | | | | | | | | | Willingen (Upland) |
| 1 | 2 | 5 | 1 | 1 | 3 | 2 | 3 | 2 | 2 | 7 | |
| 0,0 | 0,1 | 0,2 | 0,0 | 0,0 | 0,1 | 0,1 | 0,1 | 0,1 | 0,1 | 0,3 | |
| | | | | | | | | | | | Willingshausen |
| 3 | 3 | 4 | 3 | 2 | 2 | 3 | — | 4 | 2 | 3 | |
| 0,1 | 0,1 | 0,2 | 0,1 | 0,1 | 0,1 | 0,1 | — | 0,2 | 0,1 | 0,1 | |
| | | | | | | | | | | | Witzenhausen, Stadt |
| 6 | 9 | 6 | 11 | 7 | 2 | 47 | 13 | 4 | 3 | 37 | |
| 0,1 | 0,1 | 0,1 | 0,2 | 0,1 | 0,0 | 0,7 | 0,2 | 0,1 | 0,0 | 0,5 | |

**10. Ergebnisse der sonstigen Parteien
10.2 in den hessischen Gemeinden**

| Gemeinde | TIER-SCHUTZ hier! | Tier-schutz-allianz | Bünd-nis C | BIG | BGE | DIE DIREKTE! | DiEM25 | III. Weg | Die Grauen | DIE RECHTE | DIE VIO-LETTEN |
|-------------------------------------|-------------------|---------------------|------------|-----|-----|--------------|--------|----------|------------|------------|----------------|
| 534022 Wohratal | | | | | | | | | | | |
| Anzahl | 1 | 1 | — | — | — | — | 2 | — | 2 | — | 1 |
| % | 0,1 | 0,1 | — | — | — | — | 0,2 | — | 0,2 | — | 0,1 |
| 440024 Wölfersheim | | | | | | | | | | | |
| Anzahl | 13 | 13 | 7 | — | 1 | 1 | 11 | 3 | 9 | 5 | 3 |
| % | 0,3 | 0,3 | 0,2 | — | 0,0 | 0,0 | 0,3 | 0,1 | 0,2 | 0,1 | 0,1 |
| 633028 Wolfhagen, Hans-Staden-Stadt | | | | | | | | | | | |
| Anzahl | 11 | 12 | 2 | — | 7 | 5 | 8 | 1 | 12 | 5 | 5 |
| % | 0,2 | 0,2 | 0,0 | — | 0,1 | 0,1 | 0,2 | 0,0 | 0,2 | 0,1 | 0,1 |
| 440025 Wöllstadt | | | | | | | | | | | |
| Anzahl | 9 | 3 | 5 | 1 | 2 | — | 6 | 3 | 5 | 1 | 3 |
| % | 0,3 | 0,1 | 0,2 | 0,0 | 0,1 | — | 0,2 | 0,1 | 0,2 | 0,0 | 0,1 |
| 633029 Zierenberg, Stadt | | | | | | | | | | | |
| Anzahl | 18 | 7 | 1 | — | 6 | 3 | 7 | 1 | 3 | 2 | 4 |
| % | 0,6 | 0,2 | 0,0 | — | 0,2 | 0,1 | 0,2 | 0,0 | 0,1 | 0,1 | 0,1 |
| 431022 Zwingenberg, Stadt | | | | | | | | | | | |
| Anzahl | 7 | 11 | 32 | 2 | 3 | 1 | 16 | 1 | 4 | 1 | — |
| % | 0,2 | 0,3 | 0,9 | 0,1 | 0,1 | 0,0 | 0,4 | 0,0 | 0,1 | 0,0 | — |

**bei der Europawahl 2019
(alphabetische Sortierung)**

| LIEBE | DIE FRAUEN | Graue Panther | LKR | MENSCHLICHE WELT | NL | ÖkoLinX | Die Humanisten | PARTEI FÜR DIE TIERE | Gesundheitsforschung | Volt | Gemeinde |
|----------|------------|---------------|----------|------------------|----------|----------|----------------|----------------------|----------------------|-----------|------------------------------|
| | | | | | | | | | | | Wohratal |
| 1 0,1 | 2 0,2 | 2 0,2 | 1 0,1 | — — | — — | 4 0,4 | 1 0,1 | 3 0,3 | 2 0,2 | 7 0,7 | |
| | | | | | | | | | | | Wölfersheim |
| 7 0,2 | 3 0,1 | 8 0,2 | 4 0,1 | 7 0,2 | 2 0,0 | 1 0,0 | 5 0,1 | 16 0,4 | 12 0,3 | 20 0,5 | |
| | | | | | | | | | | | Wolfhagen, Hans-Staden-Stadt |
| 1 0,0 | 7 0,1 | 9 0,2 | 4 0,1 | 4 0,1 | 1 0,0 | 3 0,1 | 1 0,0 | 9 0,2 | 8 0,2 | 25 0,5 | |
| | | | | | | | | | | | Wöllstadt |
| 2 0,1 | 1 0,0 | 6 0,2 | 1 0,0 | 2 0,1 | 2 0,1 | 1 0,0 | 7 0,2 | 9 0,3 | 2 0,1 | 7 0,2 | |
| | | | | | | | | | | | Zierenberg, Stadt |
| 1 0,0 | 4 0,1 | 7 0,2 | 2 0,1 | 7 0,2 | 1 0,0 | 2 0,1 | 3 0,1 | 5 0,2 | 6 0,2 | 8 0,3 | |
| | | | | | | | | | | | Zwingenberg, Stadt |
| 3 0,1 | 4 0,1 | 8 0,2 | 4 0,1 | 3 0,1 | — — | — — | 9 0,2 | 11 0,3 | 9 0,2 | 18 0,5 | |

11. Ergebnisse der Europawahl 2019 und 2014

11.1 Wahlbeteiligung und Verteilung der

| Merkmal | Bundes- gebiet | Schleswig- Holstein | Hamburg | Nieder- sachsen | Bremen | Nordrhein- Westfalen | Hessen | Rheinland- Pfalz |
|-------------------------|-------------------|------------------------|-----------|--------------------|---------|-------------------------|-----------|---------------------|
| Wahlberechtigte | | | | | | | | |
| 19 Anzahl | 61 600 263 | 2 269 361 | 1 302 548 | 6 119 552 | 470 210 | 13 149 577 | 4 412 068 | 3 072 765 |
| 14 Anzahl | 61 998 824 | 2 257 089 | 1 283 323 | 6 126 291 | 483 728 | 13 265 031 | 4 422 994 | 3 093 894 |
| Wähler | | | | | | | | |
| 19 Anzahl | 37 807 746 | 1 354 037 | 805 905 | 3 766 076 | 296 287 | 8 069 019 | 2 578 688 | 1 992 205 |
| 14 Anzahl | 29 843 798 | 978 082 | 558 277 | 3 006 852 | 195 029 | 6 941 739 | 1 867 868 | 1 763 166 |
| Wahlbeteiligung | | | | | | | | |
| 19 % | 61,4 | 59,7 | 61,9 | 61,5 | 63,0 | 61,4 | 58,4 | 64,8 |
| 14 % | 48,1 | 43,3 | 43,5 | 49,1 | 40,3 | 52,3 | 42,2 | 57,0 |
| Ungültige | | | | | | | | |
| 19 Anzahl | 410 857 | 8 369 | 9 473 | 24 531 | 3 927 | 60 229 | 25 535 | 33 810 |
| 14 Anzahl | 488 706 | 7 697 | 5 406 | 28 617 | 1 466 | 95 723 | 24 314 | 41 702 |
| 19 % | 1,1 | 0,6 | 1,2 | 0,7 | 1,3 | 0,7 | 1,0 | 1,7 |
| 14 % | 1,6 | 0,8 | 1,0 | 1,0 | 0,8 | 1,4 | 1,3 | 2,4 |
| Gültige | | | | | | | | |
| 19 Anzahl | 37 396 889 | 1 345 668 | 796 432 | 3 741 545 | 292 360 | 8 008 790 | 2 553 153 | 1 958 395 |
| 14 Anzahl | 29 355 092 | 970 385 | 552 871 | 2 978 235 | 193 563 | 6 846 016 | 1 843 554 | 1 721 464 |
| davon entfielen auf | | | | | | | | |
| CDU¹⁾ | | | | | | | | |
| 19 Anzahl | 10 794 042 | 353 020 | 140 966 | 1 119 352 | 64 078 | 2 237 590 | 657 886 | 613 470 |
| 14 Anzahl | 10 380 101 | 334 121 | 135 780 | 1 174 739 | 43 353 | 2 439 979 | 564 294 | 661 339 |
| 19 % | 28,9 | 26,2 | 17,7 | 29,9 | 21,9 | 27,9 | 25,8 | 31,3 |
| 14 % | 35,4 | 34,4 | 24,6 | 39,4 | 22,4 | 35,6 | 30,6 | 38,4 |
| SPD | | | | | | | | |
| 19 Anzahl | 5 916 882 | 230 014 | 157 840 | 781 873 | 71 566 | 1 536 734 | 469 417 | 417 183 |
| 14 Anzahl | 8 003 628 | 309 934 | 186 638 | 967 811 | 66 536 | 2 307 234 | 558 541 | 529 232 |
| 19 % | 15,8 | 17,1 | 19,8 | 20,9 | 24,5 | 19,2 | 18,4 | 21,3 |
| 14 % | 27,3 | 31,9 | 33,8 | 32,5 | 34,4 | 33,7 | 30,3 | 30,7 |
| GRÜNE | | | | | | | | |
| 19 Anzahl | 7 677 071 | 391 868 | 247 719 | 846 522 | 66 390 | 1 854 487 | 598 460 | 327 704 |
| 14 Anzahl | 3 139 274 | 120 245 | 95 169 | 324 221 | 33 997 | 688 410 | 238 657 | 139 047 |
| 19 % | 20,5 | 29,1 | 31,1 | 22,6 | 22,7 | 23,2 | 23,4 | 16,7 |
| 14 % | 10,7 | 12,4 | 17,2 | 10,9 | 17,6 | 10,1 | 12,9 | 8,1 |
| DIE LINKE | | | | | | | | |
| 19 Anzahl | 2 056 049 | 50 345 | 55 375 | 141 841 | 22 844 | 337 933 | 111 582 | 59 835 |
| 14 Anzahl | 2 168 455 | 43 302 | 47 630 | 118 385 | 18 499 | 322 197 | 103 573 | 62 977 |
| 19 % | 5,5 | 3,7 | 7,0 | 3,8 | 7,8 | 4,2 | 4,4 | 3,1 |
| 14 % | 7,4 | 4,5 | 8,6 | 4,0 | 9,6 | 4,7 | 5,6 | 3,7 |
| AfD | | | | | | | | |
| 19 Anzahl | 4 104 453 | 100 258 | 51 649 | 297 385 | 22 450 | 682 400 | 252 794 | 192 851 |
| 14 Anzahl | 2 070 014 | 66 109 | 33 239 | 160 342 | 11 205 | 369 724 | 168 506 | 114 602 |
| 19 % | 11,0 | 7,5 | 6,5 | 7,9 | 7,7 | 8,5 | 9,9 | 9,8 |
| 14 % | 7,1 | 6,8 | 6,0 | 5,4 | 5,8 | 5,4 | 9,1 | 6,7 |
| FDP | | | | | | | | |
| 19 Anzahl | 2 028 594 | 79 538 | 44 355 | 186 280 | 13 711 | 535 316 | 164 386 | 114 371 |
| 14 Anzahl | 986 841 | 36 394 | 20 513 | 75 347 | 6 301 | 274 991 | 74 773 | 63 988 |
| 19 % | 5,4 | 5,9 | 5,6 | 5,0 | 4,7 | 6,7 | 6,4 | 5,8 |
| 14 % | 3,4 | 3,8 | 3,7 | 2,5 | 3,3 | 4,0 | 4,1 | 3,7 |
| FREIE WÄHLER | | | | | | | | |
| 19 Anzahl | 806 703 | 11 907 | 3 392 | 23 980 | 1 636 | 50 763 | 42 841 | 56 239 |
| 14 Anzahl | 428 800 | 5 072 | 1 641 | 11 756 | 520 | 27 212 | 16 080 | 34 400 |
| 19 % | 2,2 | 0,9 | 0,4 | 0,6 | 0,6 | 0,6 | 1,7 | 2,9 |
| 14 % | 1,5 | 0,5 | 0,3 | 0,4 | 0,3 | 0,4 | 0,9 | 2,0 |

**in der Bundesrepublik Deutschland
gültigen Stimmen nach Ländern**

| Baden- Württem- berg | Bayern | Saarland | Berlin | Branden- burg | Mecklenburg- Vorpommern | Sachsen | Sachsen- Anhalt | Thüringen | Merkmal |
|----------------------------|-----------|----------|-----------|------------------|----------------------------|-----------|--------------------|-----------|--|
| | | | | | | | | | Wahlberechtigte |
| 7 747 281 | 9 547 924 | 767 452 | 2 508 435 | 2 048 606 | 1 316 161 | 3 301 120 | 1 826 337 | 1 740 866 | |
| 7 713 126 | 9 503 690 | 793 193 | 2 519 758 | 2 060 156 | 1 344 770 | 3 392 983 | 1 916 865 | 1 821 933 | |
| | | | | | | | | | Wähler |
| 4 957 423 | 5 801 454 | 509 540 | 1 520 678 | 1 218 096 | 769 080 | 2 099 660 | 998 358 | 1 071 240 | |
| 4 015 264 | 3 886 041 | 429 269 | 1 177 832 | 961 109 | 629 039 | 1 669 244 | 824 614 | 940 373 | |
| | | | | | | | | | Wahlbeteiligung |
| 64,0 | 60,8 | 66,4 | 60,6 | 59,5 | 58,4 | 63,6 | 54,7 | 61,5 | |
| 52,1 | 40,9 | 54,1 | 46,7 | 46,7 | 46,8 | 49,2 | 43,0 | 51,6 | |
| | | | | | | | | | Ungültige |
| 85 142 | 15 920 | 10 776 | 13 321 | 20 648 | 15 465 | 39 848 | 22 844 | 21 019 | |
| 89 490 | 14 589 | 13 695 | 18 166 | 26 563 | 21 086 | 47 487 | 26 609 | 26 096 | |
| 1,7 | 0,3 | 2,1 | 0,9 | 1,7 | 2,0 | 1,9 | 2,3 | 2,0 | |
| 2,2 | 0,4 | 3,2 | 1,5 | 2,8 | 3,4 | 2,8 | 3,2 | 2,8 | |
| | | | | | | | | | Gültige |
| 4 872 281 | 5 785 534 | 498 764 | 1 507 357 | 1 197 448 | 753 615 | 2 059 812 | 975 514 | 1 050 221 | |
| 3 925 774 | 3 871 452 | 415 574 | 1 159 666 | 934 546 | 607 953 | 1 621 757 | 798 005 | 914 277 | |
| | | | | | | | | | davon entfielen auf CDU ¹⁾ |
| 1 499 962 | 2 355 067 | 161 897 | 229 352 | 215 523 | 184 894 | 474 730 | 226 438 | 259 817 | |
| 1 542 244 | 1 567 448 | 145 182 | 232 274 | 233 468 | 210 268 | 559 899 | 245 010 | 290 703 | |
| 30,8 | 40,7 | 32,5 | 15,2 | 18,0 | 24,5 | 23,0 | 23,2 | 24,7 | |
| 39,3 | 40,5 | 34,9 | 20,0 | 25,0 | 34,6 | 34,5 | 30,7 | 31,8 | |
| | | | | | | | | | SPD |
| 649 094 | 537 723 | 115 183 | 211 717 | 206 259 | 117 297 | 176 956 | 122 443 | 115 583 | |
| 902 720 | 779 399 | 143 009 | 278 694 | 251 482 | 129 112 | 252 388 | 173 082 | 167 816 | |
| 13,3 | 9,3 | 23,1 | 14,0 | 17,2 | 15,6 | 8,6 | 12,6 | 11,0 | |
| 23,0 | 20,1 | 34,4 | 24,0 | 26,9 | 21,2 | 15,6 | 21,7 | 18,4 | |
| | | | | | | | | | GRÜNE |
| 1 135 696 | 1 102 420 | 65 758 | 419 377 | 147 224 | 81 285 | 212 407 | 89 345 | 90 409 | |
| 517 842 | 466 916 | 24 762 | 220 998 | 57 057 | 30 780 | 97 256 | 38 485 | 45 432 | |
| 23,3 | 19,1 | 13,2 | 27,8 | 12,3 | 10,8 | 10,3 | 9,2 | 8,6 | |
| 13,2 | 12,1 | 6,0 | 19,1 | 6,1 | 5,1 | 6,0 | 4,8 | 5,0 | |
| | | | | | | | | | DIE LINKE |
| 151 619 | 137 089 | 29 785 | 179 943 | 147 670 | 104 952 | 240 288 | 140 082 | 144 866 | |
| 142 360 | 113 914 | 27 630 | 188 344 | 183 727 | 119 198 | 296 853 | 174 103 | 205 763 | |
| 3,1 | 2,4 | 6,0 | 11,9 | 12,3 | 13,9 | 11,7 | 14,4 | 13,8 | |
| 3,6 | 2,9 | 6,6 | 16,2 | 19,7 | 19,6 | 18,3 | 21,8 | 22,5 | |
| | | | | | | | | | AfD |
| 487 436 | 492 443 | 48 057 | 149 177 | 238 417 | 133 205 | 520 668 | 198 684 | 236 579 | |
| 309 500 | 311 982 | 28 248 | 91 759 | 79 371 | 42 548 | 164 263 | 50 605 | 68 011 | |
| 10,0 | 8,5 | 9,6 | 9,9 | 19,9 | 17,7 | 25,3 | 20,4 | 22,5 | |
| 7,9 | 8,1 | 6,8 | 7,9 | 8,5 | 7,0 | 10,1 | 6,3 | 7,4 | |
| | | | | | | | | | FDP |
| 331 512 | 197 058 | 18 472 | 71 576 | 52 762 | 29 235 | 96 565 | 47 742 | 45 715 | |
| 161 669 | 118 364 | 9 281 | 31 953 | 20 051 | 11 464 | 41 589 | 21 007 | 19 156 | |
| 6,8 | 3,4 | 3,7 | 4,7 | 4,4 | 3,9 | 4,7 | 4,9 | 4,4 | |
| 4,1 | 3,1 | 2,2 | 2,8 | 2,1 | 1,9 | 2,6 | 2,6 | 2,1 | |
| | | | | | | | | | FREIE WÄHLER |
| 154 872 | 308 733 | 5 383 | 8 109 | 25 908 | 10 197 | 60 373 | 16 876 | 25 494 | |
| 91 721 | 166 631 | 3 250 | 3 454 | 7 912 | 4 429 | 26 602 | 11 272 | 16 848 | |
| 3,2 | 5,3 | 1,1 | 0,5 | 2,2 | 1,4 | 2,9 | 1,7 | 2,4 | |
| 2,3 | 4,3 | 0,8 | 0,3 | 0,8 | 0,7 | 1,6 | 1,4 | 1,8 | |

11. Ergebnisse der Europawahl 2019 und 2014

11.1 Wahlbeteiligung und Verteilung der

| Merkmal | Bundes- gebiet | Schleswig- Holstein | Hamburg | Nieder- sachsen | Bremen | Nordrhein- Westfalen | Hessen | Rheinland- Pfalz |
|-------------------------|-------------------|------------------------|---------|--------------------|--------|-------------------------|--------|---------------------|
| PIRATEN | | | | | | | | |
| 19 Anzahl | 243 302 | 12 253 | 6 478 | 24 197 | 2 582 | 56 392 | 16 431 | 11 627 |
| 14 Anzahl | 425 044 | 14 790 | 12 284 | 34 963 | 3 929 | 99 178 | 27 770 | 21 433 |
| 19 % | 0,7 | 0,9 | 0,8 | 0,6 | 0,9 | 0,7 | 0,6 | 0,6 |
| 14 % | 1,4 | 1,5 | 2,2 | 1,2 | 2,0 | 1,4 | 1,5 | 1,2 |
| Tierschutzpartei | | | | | | | | |
| 19 Anzahl | 542 226 | 19 767 | 10 973 | 54 508 | 3 361 | 122 518 | 38 100 | 29 415 |
| 14 Anzahl | 366 598 | 12 835 | 5 443 | 32 437 | 2 891 | 80 599 | 21 916 | 28 981 |
| 19 % | 1,4 | 1,5 | 1,4 | 1,5 | 1,1 | 1,5 | 1,5 | 1,5 |
| 14 % | 1,2 | 1,3 | 1,0 | 1,1 | 1,5 | 1,2 | 1,2 | 1,7 |
| NPD | | | | | | | | |
| 19 Anzahl | 101 011 | 2 096 | 877 | 6 602 | 384 | 11 872 | 4 844 | 3 535 |
| 14 Anzahl | 301 139 | 4 996 | 2 250 | 16 915 | 1 078 | 38 251 | 13 869 | 12 556 |
| 19 % | 0,3 | 0,2 | 0,1 | 0,2 | 0,1 | 0,1 | 0,2 | 0,2 |
| 14 % | 1,0 | 0,5 | 0,4 | 0,6 | 0,6 | 0,6 | 0,8 | 0,7 |
| FAMILIE | | | | | | | | |
| 19 Anzahl | 273 828 | 12 056 | 2 551 | 23 960 | 925 | 53 443 | 11 920 | 11 972 |
| 14 Anzahl | 202 803 | 7 482 | 1 524 | 13 840 | 834 | 31 957 | 8 602 | 9 741 |
| 19 % | 0,7 | 0,9 | 0,3 | 0,6 | 0,3 | 0,7 | 0,5 | 0,6 |
| 14 % | 0,7 | 0,8 | 0,3 | 0,5 | 0,4 | 0,5 | 0,5 | 0,6 |
| ÖDP | | | | | | | | |
| 19 Anzahl | 369 869 | 5 844 | 5 504 | 15 968 | 692 | 38 539 | 16 974 | 11 848 |
| 14 Anzahl | 185 244 | 2 059 | 1 910 | 5 242 | 406 | 15 303 | 6 185 | 6 852 |
| 19 % | 1,0 | 0,4 | 0,7 | 0,4 | 0,2 | 0,5 | 0,7 | 0,6 |
| 14 % | 0,6 | 0,2 | 0,3 | 0,2 | 0,2 | 0,2 | 0,3 | 0,4 |
| Die PARTEI | | | | | | | | |
| 19 Anzahl | 899 079 | 31 467 | 30 138 | 89 232 | 9 756 | 187 575 | 64 272 | 40 214 |
| 14 Anzahl | 184 709 | 5 648 | 5 083 | 16 232 | 1 939 | 37 733 | 12 318 | 8 573 |
| 19 % | 2,4 | 2,3 | 3,8 | 2,4 | 3,3 | 2,3 | 2,5 | 2,1 |
| 14 % | 0,6 | 0,6 | 0,9 | 0,5 | 1,0 | 0,6 | 0,7 | 0,5 |
| Volksabstimmung | | | | | | | | |
| 19 Anzahl | 58 400 | 1 417 | 678 | 4 778 | 442 | 11 044 | 4 110 | 3 346 |
| 14 Anzahl | 88 535 | 1 920 | 891 | 5 463 | 468 | 17 260 | 6 620 | 7 162 |
| 19 % | 0,2 | 0,1 | 0,1 | 0,1 | 0,2 | 0,1 | 0,2 | 0,2 |
| 14 % | 0,3 | 0,2 | 0,2 | 0,2 | 0,2 | 0,3 | 0,4 | 0,4 |
| BP | | | | | | | | |
| 19 Anzahl | 81 880 | 769 | 518 | 2 899 | 138 | 4 877 | 2 488 | 2 080 |
| 14 Anzahl | 62 438 | 330 | 122 | 1 135 | 66 | 2 473 | 992 | 1 041 |
| 19 % | 0,2 | 0,1 | 0,1 | 0,1 | 0,0 | 0,1 | 0,1 | 0,1 |
| 14 % | 0,2 | 0,0 | 0,0 | 0,0 | 0,0 | 0,0 | 0,1 | 0,1 |
| DKP | | | | | | | | |
| 19 Anzahl | 20 396 | 514 | 520 | 1 312 | 187 | 2 978 | 1 236 | 479 |
| 14 Anzahl | 25 147 | 566 | 567 | 1 511 | 229 | 4 107 | 1 603 | 662 |
| 19 % | 0,1 | 0,0 | 0,1 | 0,0 | 0,1 | 0,0 | 0,0 | 0,0 |
| 14 % | 0,1 | 0,1 | 0,1 | 0,1 | 0,1 | 0,1 | 0,1 | 0,0 |
| MLPD | | | | | | | | |
| 19 Anzahl | 18 342 | 314 | 353 | 923 | 119 | 4 148 | 852 | 363 |
| 14 Anzahl | 18 198 | 331 | 261 | 916 | 109 | 3 858 | 726 | 546 |
| 19 % | 0,0 | 0,0 | 0,0 | 0,0 | 0,0 | 0,1 | 0,0 | 0,0 |
| 14 % | 0,1 | 0,0 | 0,0 | 0,0 | 0,1 | 0,1 | 0,0 | 0,0 |

**in der Bundesrepublik Deutschland
gültigen Stimmen nach Ländern**

| Baden- Württem- berg | Bayern | Saarland | Berlin | Branden- burg | Mecklenburg- Vorpommern | Sachsen | Sachsen- Anhalt | Thüringen | Merkmal |
|----------------------------|---------|----------|--------|------------------|----------------------------|---------|--------------------|-----------|------------------|
| | | | | | | | | | PIRATEN |
| 31 246 | 32 173 | 3 483 | 12 422 | 6 886 | 4 187 | 12 484 | 4 395 | 6 066 | |
| 48 466 | 46 047 | 7 060 | 37 442 | 15 758 | 7 562 | 25 305 | 10 078 | 12 979 | |
| 0,6 | 0,6 | 0,7 | 0,8 | 0,6 | 0,6 | 0,6 | 0,5 | 0,6 | |
| 1,2 | 1,2 | 1,7 | 3,2 | 1,7 | 1,2 | 1,6 | 1,3 | 1,4 | |
| | | | | | | | | | Tierschutzpartei |
| 60 863 | 66 685 | 9 828 | 29 702 | 22 753 | 10 840 | 31 016 | 16 886 | 15 011 | |
| 40 470 | 40 608 | 7 249 | 18 601 | 16 407 | 7 103 | 23 673 | 14 368 | 13 017 | |
| 1,2 | 1,2 | 2,0 | 2,0 | 1,9 | 1,4 | 1,5 | 1,7 | 1,4 | |
| 1,0 | 1,0 | 1,7 | 1,6 | 1,8 | 1,2 | 1,5 | 1,8 | 1,4 | |
| | | | | | | | | | NPD |
| 7 589 | 8 749 | 1 587 | 3 183 | 8 739 | 8 521 | 16 211 | 6 219 | 10 003 | |
| 23 424 | 22 824 | 5 594 | 11 842 | 24 075 | 18 031 | 57 651 | 16 758 | 31 025 | |
| 0,2 | 0,2 | 0,3 | 0,2 | 0,7 | 1,1 | 0,8 | 0,6 | 1,0 | |
| 0,6 | 0,6 | 1,3 | 1,0 | 2,6 | 3,0 | 3,6 | 2,1 | 3,4 | |
| | | | | | | | | | FAMILIE |
| 23 837 | 20 875 | 6 272 | 9 743 | 22 675 | 12 795 | 28 273 | 17 011 | 15 520 | |
| 20 623 | 11 780 | 6 211 | 6 107 | 19 373 | 9 869 | 22 979 | 16 389 | 15 492 | |
| 0,5 | 0,4 | 1,3 | 0,6 | 1,9 | 1,7 | 1,4 | 1,7 | 1,5 | |
| 0,5 | 0,3 | 1,5 | 0,5 | 2,1 | 1,6 | 1,4 | 2,1 | 1,7 | |
| | | | | | | | | | ÖDP |
| 51 372 | 181 250 | 2 649 | 8 893 | 5 017 | 2 439 | 14 567 | 3 169 | 5 144 | |
| 27 468 | 104 063 | 752 | 3 674 | 1 832 | 1 048 | 3 391 | 1 784 | 3 275 | |
| 1,1 | 3,1 | 0,5 | 0,6 | 0,4 | 0,3 | 0,7 | 0,3 | 0,5 | |
| 0,7 | 2,7 | 0,2 | 0,3 | 0,2 | 0,2 | 0,2 | 0,2 | 0,4 | |
| | | | | | | | | | Die PARTEI |
| 96 839 | 113 203 | 12 595 | 72 846 | 29 213 | 15 487 | 58 948 | 22 385 | 24 909 | |
| 20 823 | 17 714 | 2 656 | 18 532 | 6 914 | 3 880 | 15 064 | 5 416 | 6 184 | |
| 2,0 | 2,0 | 2,5 | 4,8 | 2,4 | 2,1 | 2,9 | 2,3 | 2,4 | |
| 0,5 | 0,5 | 0,6 | 1,6 | 0,7 | 0,6 | 0,9 | 0,7 | 0,7 | |
| | | | | | | | | | Volksabstimmung |
| 6 786 | 5 708 | 795 | 2 202 | 3 364 | 2 444 | 5 164 | 3 226 | 2 896 | |
| 10 286 | 8 237 | 1 144 | 3 883 | 4 259 | 3 294 | 7 997 | 4 633 | 5 018 | |
| 0,1 | 0,1 | 0,2 | 0,1 | 0,3 | 0,3 | 0,3 | 0,3 | 0,3 | |
| 0,3 | 0,2 | 0,3 | 0,3 | 0,5 | 0,5 | 0,5 | 0,6 | 0,5 | |
| | | | | | | | | | BP |
| 6 402 | 53 516 | 303 | 1 049 | 1 488 | 455 | 2 117 | 1 410 | 1 371 | |
| 2 923 | 49 273 | 200 | 468 | 532 | 395 | 1 088 | 860 | 540 | |
| 0,1 | 0,9 | 0,1 | 0,1 | 0,1 | 0,1 | 0,1 | 0,1 | 0,1 | |
| 0,1 | 1,3 | 0,0 | 0,0 | 0,1 | 0,1 | 0,1 | 0,1 | 0,1 | |
| | | | | | | | | | DKP |
| 1 185 | 1 323 | 163 | 2 439 | 2 380 | 1 244 | 2 030 | 1 263 | 1 143 | |
| 1 705 | 1 707 | 298 | 3 009 | 2 435 | 1 476 | 2 302 | 1 722 | 1 248 | |
| 0,0 | 0,0 | 0,0 | 0,2 | 0,2 | 0,2 | 0,1 | 0,1 | 0,1 | |
| 0,0 | 0,0 | 0,1 | 0,3 | 0,3 | 0,2 | 0,1 | 0,2 | 0,1 | |
| | | | | | | | | | MLPD |
| 2 348 | 1 229 | 201 | 1 016 | 1 064 | 659 | 1 502 | 1 167 | 2 084 | |
| 2 353 | 1 266 | 197 | 1 169 | 1 087 | 878 | 1 855 | 1 390 | 1 256 | |
| 0,0 | 0,0 | 0,0 | 0,1 | 0,1 | 0,1 | 0,1 | 0,1 | 0,2 | |
| 0,1 | 0,0 | 0,0 | 0,1 | 0,1 | 0,1 | 0,1 | 0,2 | 0,1 | |

11. Ergebnisse der Europawahl 2019 und 2014
11.1 Wahlbeteiligung und Verteilung der

| Merkmal | Bundes- gebiet | Schleswig- Holstein | Hamburg | Nieder- sachsen | Bremen | Nordrhein- Westfalen | Hessen | Rheinland- Pfalz |
|--------------------------|-------------------|------------------------|---------|--------------------|--------|-------------------------|--------|---------------------|
| SGP | | | | | | | | |
| 19 Anzahl | 5 283 | 176 | 88 | 489 | 29 | 812 | 382 | 207 |
| 14 Anzahl | 8 924 | 221 | 99 | 514 | 45 | 1 339 | 499 | 366 |
| 19 % | 0,0 | 0,0 | 0,0 | 0,0 | 0,0 | 0,0 | 0,0 | 0,0 |
| 14 % | 0,0 | 0,0 | 0,0 | 0,0 | 0,0 | 0,0 | 0,0 | 0,0 |
| TIERSCHUTZ hier! | | | | | | | | |
| 19 Anzahl | 99 780 | 3 216 | 1 403 | 10 317 | 704 | 18 359 | 6 173 | 5 466 |
| 19 % | 0,3 | 0,2 | 0,2 | 0,3 | 0,2 | 0,2 | 0,2 | 0,3 |
| Tierschutzallianz | | | | | | | | |
| 19 Anzahl | 68 572 | 2 154 | 1 035 | 5 719 | 368 | 10 347 | 3 517 | 3 745 |
| 19 % | 0,2 | 0,2 | 0,1 | 0,2 | 0,1 | 0,1 | 0,1 | 0,2 |
| Bündnis C | | | | | | | | |
| 19 Anzahl | 66 327 | 1 262 | 801 | 5 641 | 202 | 11 616 | 4 898 | 3 168 |
| 19 % | 0,2 | 0,1 | 0,1 | 0,2 | 0,1 | 0,1 | 0,2 | 0,2 |
| BIG | | | | | | | | |
| 19 Anzahl | 68 647 | 1 112 | 2 640 | 5 054 | 1 005 | 29 125 | 6 902 | 2 588 |
| 19 % | 0,2 | 0,1 | 0,3 | 0,1 | 0,3 | 0,4 | 0,3 | 0,1 |
| BGE | | | | | | | | |
| 19 Anzahl | 40 818 | 1 267 | 1 285 | 3 475 | 661 | 5 445 | 2 397 | 1 714 |
| 19 % | 0,1 | 0,1 | 0,2 | 0,1 | 0,2 | 0,1 | 0,1 | 0,1 |
| DIE DIREKTE! | | | | | | | | |
| 19 Anzahl | 25 449 | 829 | 503 | 2 140 | 126 | 4 409 | 1 260 | 874 |
| 19 % | 0,1 | 0,1 | 0,1 | 0,1 | 0,0 | 0,1 | 0,0 | 0,0 |
| DiEM25 | | | | | | | | |
| 19 Anzahl | 130 229 | 3 715 | 6 375 | 9 808 | 1 345 | 22 541 | 9 653 | 4 111 |
| 19 % | 0,3 | 0,3 | 0,8 | 0,3 | 0,5 | 0,3 | 0,4 | 0,2 |
| III. Weg | | | | | | | | |
| 19 Anzahl | 12 756 | 208 | 144 | 628 | 40 | 1 217 | 590 | 671 |
| 19 % | 0,0 | 0,0 | 0,0 | 0,0 | 0,0 | 0,0 | 0,0 | 0,0 |
| Die Grauen | | | | | | | | |
| 19 Anzahl | 71 295 | 2 682 | 1 087 | 6 628 | 320 | 15 200 | 3 888 | 2 424 |
| 19 % | 0,2 | 0,2 | 0,1 | 0,2 | 0,1 | 0,2 | 0,2 | 0,1 |
| DIE RECHTE | | | | | | | | |
| 19 Anzahl | 24 598 | 560 | 302 | 2 027 | 198 | 4 815 | 1 162 | 940 |
| 19 % | 0,1 | 0,0 | 0,0 | 0,1 | 0,1 | 0,1 | 0,0 | 0,0 |
| DIE VIOLETTEN | | | | | | | | |
| 19 Anzahl | 27 784 | 1 079 | 569 | 2 400 | 100 | 6 178 | 2 167 | 1 317 |
| 19 % | 0,1 | 0,1 | 0,1 | 0,1 | 0,0 | 0,1 | 0,1 | 0,1 |
| LIEBE | | | | | | | | |
| 19 Anzahl | 33 160 | 1 266 | 666 | 2 963 | 154 | 6 555 | 2 024 | 1 738 |
| 19 % | 0,1 | 0,1 | 0,1 | 0,1 | 0,1 | 0,1 | 0,1 | 0,1 |
| DIE FRAUEN | | | | | | | | |
| 19 Anzahl | 55 293 | 1 505 | 950 | 4 399 | 337 | 9 067 | 3 098 | 2 438 |
| 19 % | 0,1 | 0,1 | 0,1 | 0,1 | 0,1 | 0,1 | 0,1 | 0,1 |
| Graue Panther | | | | | | | | |
| 19 Anzahl | 76 255 | 3 167 | 1 530 | 6 725 | 464 | 16 868 | 4 381 | 3 298 |
| 19 % | 0,2 | 0,2 | 0,2 | 0,2 | 0,2 | 0,2 | 0,2 | 0,2 |
| LKR | | | | | | | | |
| 19 Anzahl | 43 961 | 1 407 | 990 | 5 343 | 214 | 7 293 | 3 505 | 2 168 |
| 19 % | 0,1 | 0,1 | 0,1 | 0,1 | 0,1 | 0,1 | 0,1 | 0,1 |

**in der Bundesrepublik Deutschland
gültigen Stimmen nach Ländern**

| Baden- Württem- berg | Bayern | Saarland | Berlin | Branden- burg | Mecklenburg- Vorpommern | Sachsen | Sachsen- Anhalt | Thüringen | Merkmal |
|----------------------------|--------|----------|--------|------------------|----------------------------|---------|--------------------|-----------|-------------------|
| | | | | | | | | | SGP |
| 495 | 414 | 67 | 431 | 355 | 195 | 467 | 434 | 242 | |
| 1 174 | 858 | 103 | 745 | 580 | 515 | 722 | 646 | 498 | |
| 0,0 | 0,0 | 0,0 | 0,0 | 0,0 | 0,0 | 0,0 | 0,0 | 0,0 | |
| 0,0 | 0,0 | 0,0 | 0,1 | 0,1 | 0,1 | 0,0 | 0,1 | 0,1 | |
| | | | | | | | | | TIERSCHUTZ hier! |
| 11 904 | 10 186 | 1 869 | 4 902 | 6 312 | 3 023 | 7 098 | 5 509 | 3 339 | |
| 0,2 | 0,2 | 0,4 | 0,3 | 0,5 | 0,4 | 0,3 | 0,6 | 0,3 | |
| | | | | | | | | | Tierschutzallianz |
| 7 963 | 7 970 | 853 | 3 130 | 4 195 | 2 033 | 6 330 | 6 047 | 3 166 | |
| 0,2 | 0,1 | 0,2 | 0,2 | 0,4 | 0,3 | 0,3 | 0,6 | 0,3 | |
| | | | | | | | | | Bündnis C |
| 16 701 | 7 681 | 280 | 1 462 | 1 312 | 1 360 | 7 015 | 1 203 | 1 725 | |
| 0,3 | 0,1 | 0,1 | 0,1 | 0,1 | 0,2 | 0,3 | 0,1 | 0,2 | |
| | | | | | | | | | BIG |
| 8 353 | 4 615 | 430 | 4 303 | 531 | 288 | 713 | 573 | 415 | |
| 0,2 | 0,1 | 0,1 | 0,3 | 0,0 | 0,0 | 0,0 | 0,1 | 0,0 | |
| | | | | | | | | | BGE |
| 4 751 | 4 597 | 435 | 2 837 | 2 296 | 1 120 | 3 931 | 2 086 | 2 521 | |
| 0,1 | 0,1 | 0,1 | 0,2 | 0,2 | 0,1 | 0,2 | 0,2 | 0,2 | |
| | | | | | | | | | DIE DIREKTE! |
| 2 615 | 2 888 | 198 | 1 194 | 1 165 | 692 | 2 717 | 1 363 | 2 476 | |
| 0,1 | 0,0 | 0,0 | 0,1 | 0,1 | 0,1 | 0,1 | 0,1 | 0,2 | |
| | | | | | | | | | DiEM25 |
| 16 979 | 17 565 | 931 | 18 675 | 4 213 | 1 719 | 7 200 | 2 909 | 2 490 | |
| 0,3 | 0,3 | 0,2 | 1,2 | 0,4 | 0,2 | 0,3 | 0,3 | 0,2 | |
| | | | | | | | | | III. Weg |
| 944 | 1 845 | 124 | 511 | 939 | 336 | 2 714 | 692 | 1 153 | |
| 0,0 | 0,0 | 0,0 | 0,0 | 0,1 | 0,0 | 0,1 | 0,1 | 0,1 | |
| | | | | | | | | | Die Grauen |
| 5 813 | 7 233 | 833 | 6 870 | 4 605 | 1 814 | 5 758 | 3 080 | 3 060 | |
| 0,1 | 0,1 | 0,2 | 0,5 | 0,4 | 0,2 | 0,3 | 0,3 | 0,3 | |
| | | | | | | | | | DIE RECHTE |
| 3 200 | 2 057 | 293 | 664 | 1 367 | 840 | 2 880 | 1 738 | 1 555 | |
| 0,1 | 0,0 | 0,1 | 0,0 | 0,1 | 0,1 | 0,1 | 0,2 | 0,1 | |
| | | | | | | | | | DIE VIOLETTEN |
| 3 163 | 3 991 | 373 | 1 385 | 990 | 618 | 1 749 | 786 | 919 | |
| 0,1 | 0,1 | 0,1 | 0,1 | 0,1 | 0,1 | 0,1 | 0,1 | 0,1 | |
| | | | | | | | | | LIEBE |
| 2 615 | 3 577 | 575 | 1 613 | 1 831 | 1 361 | 3 303 | 1 407 | 1 512 | |
| 0,1 | 0,1 | 0,1 | 0,1 | 0,2 | 0,2 | 0,2 | 0,1 | 0,1 | |
| | | | | | | | | | DIE FRAUEN |
| 7 101 | 5 802 | 817 | 2 632 | 3 449 | 2 547 | 5 169 | 3 144 | 2 838 | |
| 0,1 | 0,1 | 0,2 | 0,2 | 0,3 | 0,3 | 0,3 | 0,3 | 0,3 | |
| | | | | | | | | | Graue Panther |
| 6 634 | 6 781 | 1 305 | 6 617 | 3 914 | 2 327 | 6 213 | 3 192 | 2 839 | |
| 0,1 | 0,1 | 0,3 | 0,4 | 0,3 | 0,3 | 0,3 | 0,3 | 0,3 | |
| | | | | | | | | | LKR |
| 7 100 | 6 716 | 465 | 1 713 | 1 408 | 838 | 2 172 | 1 462 | 1 167 | |
| 0,1 | 0,1 | 0,1 | 0,1 | 0,1 | 0,1 | 0,1 | 0,1 | 0,1 | |

11. Ergebnisse der Europawahl 2019 und 2014
11.1 Wahlbeteiligung und Verteilung der

| Merkmal | Bundes- gebiet | Schleswig- Holstein | Hamburg | Nieder- sachsen | Bremen | Nordrhein- Westfalen | Hessen | Rheinland- Pfalz |
|-----------------------------|-------------------|------------------------|---------|--------------------|--------|-------------------------|--------|---------------------|
| MENSCHLICHE WELT | | | | | | | | |
| 19 Anzahl | 34 470 | 1 002 | 763 | 2 594 | 402 | 5 470 | 2 262 | 1 640 |
| 19 % | 0,1 | 0,1 | 0,1 | 0,1 | 0,1 | 0,1 | 0,1 | 0,1 |
| NL | | | | | | | | |
| 19 Anzahl | 15 909 | 621 | 723 | 1 516 | 100 | 3 766 | 1 109 | 644 |
| 19 % | 0,0 | 0,0 | 0,1 | 0,0 | 0,0 | 0,0 | 0,0 | 0,0 |
| ÖkoLinX | | | | | | | | |
| 19 Anzahl | 35 796 | 1 200 | 1 692 | 3 518 | 504 | 5 512 | 3 247 | 1 191 |
| 19 % | 0,1 | 0,1 | 0,2 | 0,1 | 0,2 | 0,1 | 0,1 | 0,1 |
| Die Humanisten | | | | | | | | |
| 19 Anzahl | 62 604 | 2 225 | 1 601 | 6 372 | 1 039 | 13 425 | 4 831 | 2 874 |
| 19 % | 0,2 | 0,2 | 0,2 | 0,2 | 0,4 | 0,2 | 0,2 | 0,1 |
| PARTEI FÜR DIE TIERE | | | | | | | | |
| 19 Anzahl | 85 809 | 2 359 | 1 154 | 6 501 | 467 | 15 925 | 4 999 | 5 004 |
| 19 % | 0,2 | 0,2 | 0,1 | 0,2 | 0,2 | 0,2 | 0,2 | 0,3 |
| Gesundheitsforschung | | | | | | | | |
| 19 Anzahl | 70 869 | 1 680 | 790 | 5 270 | 317 | 10 277 | 3 680 | 2 801 |
| 19 % | 0,2 | 0,1 | 0,1 | 0,1 | 0,1 | 0,1 | 0,1 | 0,1 |
| Volt | | | | | | | | |
| 19 Anzahl | 249 098 | 7 529 | 9 455 | 20 406 | 2 003 | 55 959 | 18 435 | 10 842 |
| 19 % | 0,7 | 0,6 | 1,2 | 0,5 | 0,7 | 0,7 | 0,7 | 0,6 |
| Übrige²⁾ | | | | | | | | |
| 14 Anzahl | 309 200 | 4 030 | 1 827 | 16 466 | 1 158 | 84 211 | 18 030 | 17 966 |
| 14 % | 1,1 | 0,4 | 0,3 | 0,6 | 0,6 | 1,2 | 1,0 | 1,0 |

1) In Bayern = CSU. — 2) Übrige Parteien und die sonstigen politischen Vereinigungen.

**in der Bundesrepublik Deutschland
gültigen Stimmen nach Ländern**

| Baden- Württem- berg | Bayern | Saarland | Berlin | Branden- burg | Mecklenburg- Vorpommern | Sachsen | Sachsen- Anhalt | Thüringen | Merkmal |
|----------------------------|--------|----------|--------|------------------|----------------------------|---------|--------------------|-----------|----------------------|
| | | | | | | | | | MENSCHLICHE WELT |
| 4 274 | 4 202 | 506 | 1 939 | 1 713 | 1 081 | 3 311 | 1 536 | 1 775 | |
| 0,1 | 0,1 | 0,1 | 0,1 | 0,1 | 0,1 | 0,2 | 0,2 | 0,2 | |
| | | | | | | | | | NL |
| 1 816 | 1 981 | 143 | 928 | 484 | 252 | 888 | 508 | 430 | |
| 0,0 | 0,0 | 0,0 | 0,1 | 0,0 | 0,0 | 0,0 | 0,1 | 0,0 | |
| | | | | | | | | | ÖkoLinX |
| 3 511 | 3 621 | 328 | 4 380 | 1 232 | 644 | 3 014 | 1 173 | 1 029 | |
| 0,1 | 0,1 | 0,1 | 0,3 | 0,1 | 0,1 | 0,1 | 0,1 | 0,1 | |
| | | | | | | | | | Die Humanisten |
| 7 424 | 9 050 | 613 | 3 410 | 1 743 | 1 079 | 3 858 | 1 607 | 1 453 | |
| 0,2 | 0,2 | 0,1 | 0,2 | 0,1 | 0,1 | 0,2 | 0,2 | 0,1 | |
| | | | | | | | | | PARTEI FÜR DIE TIERE |
| 11 945 | 9 278 | 1 823 | 3 326 | 4 514 | 2 595 | 7 557 | 5 049 | 3 313 | |
| 0,2 | 0,2 | 0,4 | 0,2 | 0,4 | 0,3 | 0,4 | 0,5 | 0,3 | |
| | | | | | | | | | Gesundheitsforschung |
| 5 960 | 7 015 | 877 | 3 709 | 5 684 | 3 868 | 8 429 | 6 648 | 3 864 | |
| 0,1 | 0,1 | 0,2 | 0,2 | 0,5 | 0,5 | 0,4 | 0,7 | 0,4 | |
| | | | | | | | | | Volt |
| 32 362 | 41 225 | 2 215 | 17 980 | 5 854 | 2 849 | 13 027 | 4 627 | 4 330 | |
| 0,7 | 0,7 | 0,4 | 1,2 | 0,5 | 0,4 | 0,6 | 0,5 | 0,4 | |
| | | | | | | | | | Übrige ²⁾ |
| 58 003 | 42 421 | 2 748 | 6 718 | 8 226 | 6 103 | 20 880 | 10 397 | 10 016 | |
| 1,5 | 1,1 | 0,7 | 0,6 | 0,9 | 1,0 | 1,3 | 1,3 | 1,1 | |

11. Ergebnisse der Europawahl 2019 und 2014 in der Bundesrepublik Deutschland

11.2 Gesamtzahl der Sitze der Parteien im Bundesgebiet

| Partei | Wahljahr | | | |
|---------------------------|-----------|-------------------|-----------|-------------------|
| | 2019 | | 2014 | |
| | insgesamt | darunter weiblich | insgesamt | darunter weiblich |
| CDU ¹⁾ | 29 | 8 | 29 | 5 |
| SPD | 16 | 8 | 27 | 13 |
| GRÜNE | 21 | 11 | 11 | 6 |
| AfD | 11 | 2 | 7 | 2 |
| DIE LINKE | 5 | 3 | 7 | 4 |
| FDP | 5 | 2 | 3 | 1 |
| PIRATEN | 1 | — | 1 | 1 |
| Tierschutzpartei | 1 | — | 1 | — |
| FREIE WÄHLER | 2 | 1 | 1 | 1 |
| Die PARTEI | 2 | — | 1 | — |
| FAMILIE | 1 | — | 1 | — |
| ÖDP | 1 | — | 1 | — |
| Volt | 1 | — | — | — |
| NPD | — | — | 1 | — |
| Gewählte insgesamt | 96 | 35 | 91 | 33 |

1) In Bayern = CSU.

11.3 Sitzverteilung der CDU nach Ländern¹⁾

| Wahljahr | Merkmal | Bund | SH | HH | NI | HB | NW | HE | RP | BW | SL | BE | BB | MV | SN | ST | TH |
|----------|---------|------|----|----|----|----|----|----|----|----|----|----|----|----|----|----|----|
| 2019 | insg. | 23 | 1 | — | 3 | — | 6 | 2 | 2 | 4 | — | 1 | 1 | — | 1 | 1 | 1 |
| | Frauen | 5 | — | — | 1 | — | 1 | — | 1 | — | — | 1 | — | — | — | — | 1 |
| 2014 | insg. | 29 | 1 | — | 4 | — | 8 | 2 | 2 | 5 | — | 1 | 1 | 1 | 2 | 1 | 1 |
| | Frauen | 5 | — | — | 1 | — | 2 | — | 1 | 1 | — | — | — | — | — | — | — |

1) SH = Schleswig-Holstein, HH = Hamburg, NI = Niedersachsen, HB = Bremen, NW = Nordrhein-Westfalen, HE = Hessen, RP = Rheinland-Pfalz, BW = Baden-Württemberg, SL = Saarland, BE = Berlin, BB = Brandenburg, MV = Mecklenburg-Vorpommern, SN = Sachsen, ST = Sachsen-Anhalt, TH = Thüringen.

Hinweis: Lediglich die CDU und die CSU reichten einzelne Listen für ein Land ein, hiervon die CDU jeweils eine Liste für jedes Land außer Bayern sowie die CSU für Bayern.

11.4 Gewählte Bewerberinnen und Bewerber mit Wohnsitz in Hessen

| Partei | Name | Wiedergewählt |
|--------------|--------------------|---------------|
| CDU | Sven Simon | |
| CDU | Michael Gahler | X |
| SPD | Dr. Udo Bullmann | X |
| GRÜNE | Martin Häusling | X |
| AfD | Christine Anderson | |
| FDP | Nicola Beer | |
| FREIE WÄHLER | Engin Eroglu | |