



Statistische Berichte



Kennziffer: B III 5 - j/WS 22/23

April 2024

Studienverlaufsstatistik für Hessen
Sommersemester 2017 bis
Wintersemester 2022/23

Hessisches Statistisches Landesamt, Wiesbaden

Impressum

Dienstgebäude: Rheinstraße 35/37, 65185 Wiesbaden

Briefadresse: 65175 Wiesbaden

Kontakt für Fragen und Anregungen zu diesem Bericht

Wanda Otto 0611 3802-347

Peter Bonk 0611 3802-319

Ulrike Schedding-Kleis 0611 3802-338

E-Mail hochschulstatistik@statistik.hessen.de

Telefax 0611 3802-390

Internet <https://statistik.hessen.de>

Copyright

© Hessisches Statistisches Landesamt, Wiesbaden, 2024

Vervielfältigung und Verbreitung, auch auszugsweise, mit Quellenangabe gestattet.

Allgemeine Geschäftsbedingungen

Die Allgemeinen Geschäftsbedingungen sind abrufbar unter:

<https://statistik.hessen.de/ueber-uns/datenanfragen-und-services>

Zeichenerklärungen

- = genau Null (nichts vorhanden) bzw. keine Veränderung eingetreten
- 0 = Zahlenwert ungleich Null, Betrag jedoch kleiner als die Hälfte von 1 in der letzten besetzten Stelle
- = Zahlenwert unbekannt oder geheim zu halten
- ... = Zahlenwert lag bei Redaktionsschluss noch nicht vor
- () = Aussagewert eingeschränkt, da der Zahlenwert statistisch unsicher ist
- / = keine Angabe, da Zahlenwert nicht sicher genug
- x = Tabellenfeld gesperrt, weil Aussage nicht sinnvoll
(oder bei Veränderungsraten ist die Ausgangszahl kleiner als 100)
- D = Durchschnitt
- s = geschätzte Zahl
- p = vorläufige Zahl
- r = berichtigte Zahl

Aus Gründen der Übersichtlichkeit sind nur negative Veränderungsraten und Salden mit einem Vorzeichen versehen. Positive Veränderungsraten und Salden sind ohne Vorzeichen.

Im Allgemeinen ist ohne Rücksicht auf die Endsumme auf- bzw. abgerundet worden.

Das Ergebnis der Summierung der Einzelzahlen kann deshalb geringfügig von der Endsumme abweichen.

Inhalt

	Seite
Vorbemerkung/Abkürzungen	3
Erläuterungen	4
Grafiken	
1. Studierende im 1. Hochschulsesemester im Wintersemester 2021/22 in Hessen mit Hochschulwechsel in Deutschland bis Wintersemester 2022/23	
1.1 nach Hochschularten	8
1.2 nach Fächergruppen	8
2. Studierende im 1. Fachsemester im Wintersemester 2021/22 in Hessen mit Wechsel des Studiengangs in Deutschland bis Wintersemester 2022/23	
2.1 nach Hochschularten	9
2.2 nach Fächergruppen	9
3. Studierende eines Masterstudiums im 1. Fachsemester im Wintersemester 2022/23 in Hessen mit Hochschulwechsel in Deutschland gegenüber einem Bachelorstudium im Sommersemester 2022	
3.1 nach Hochschularten	10
3.2 nach Fächergruppen	10
Tabellen	
Zusammenfassende Übersichten	
1. Studierende im 1. Hochschulsesemester in Hessen mit Hochschulwechsel in Deutschland	
1.1 nach Hochschularten	11
1.2 nach Fächergruppen	13
2. Studierende im 1. Fachsemester in Hessen mit Wechsel des Studiengangs in Deutschland	
2.1 nach Hochschularten	15
2.2 nach Fächergruppen	17
3. Masteranfängerinnen und -anfänger im 1. Fachsemester in Hessen mit Hochschulwechsel gegenüber einem Bachelorstudium im Vorsemester in Deutschland	
3.1 nach Hochschularten	19
3.2 nach Fächergruppen	21

Tabellen in ausführlicher Gliederung

4. Studierende im 1. Hochschulsemester in Hessen im Wintersemester 2021/22 mit Hochschulwechsel in Deutschland bis Wintersemester 2022/23	
4.1 nach Hochschularten	23
4.2 nach Hochschularten und angestrebten Abschlüssen	25
4.3 nach Fächergruppen	33
4.4 nach Fächergruppen und angestrebten Abschlüssen	35
4.5 nach Hochschulen	45
5. Studierende im 1. Fachsemester in Hessen im Wintersemester 2021/22 mit Wechsel des Studiengangs in Deutschland bis Wintersemester 2022/23	
5.1 nach Hochschularten	51
5.2 nach Hochschularten und angestrebten Abschlüssen	53
5.3 nach Fächergruppen	59
5.4 nach Fächergruppen und angestrebten Abschlüssen	61
5.5 nach Hochschulen	69
6. Masteranfängerinnen und -anfänger im 1. Fachsemester in Hessen im Wintersemester 2022/23 mit Hochschulwechsel in Deutschland gegenüber einem Bachelorstudium im Sommersemester 2022	
6.1 nach Hochschularten	75
6.2 nach Fächergruppen	77
6.3 nach Hochschulen	79
Anhang	
Zuordnung der Studienbereiche und Studienfächer zu den Fächergruppen	85

Vorbemerkung

Im Jahr 2016 trat der neu in das Gesetz über die Statistik für das Hochschulwesen sowie für die Berufsakademien (HStatG) aufgenommene Paragraph 7 in Kraft. Diese Gesetzesnovelle ermöglicht es, Studienverläufe durch pseudonymisierte Einzeldaten abzubilden.

Es entsteht eine Studienverlaufsdatenbank, in die sukzessive ausgewählte Daten der Studierenden, Prüfungsteilnehmenden und Promovierenden eingepflegt und anhand eines Pseudonyms miteinander verknüpft werden. Dadurch wird die Analyse von Studienverläufen möglich.

Der erste Datenbestand der Studienverlaufsdatenbank liegt für das Sommersemester 2017 vor. Für die vorliegende Veröffentlichung konnten Daten der Studierendenstatistik bis zum Wintersemester 2022/23 berücksichtigt werden. Die Möglichkeiten der Datenanalyse sind daher zum aktuellen Zeitpunkt noch eingeschränkt.

Die semesterübergreifende Zusammenführungsquote für Datensätze der Studierendenstatistik liegt bundesweit bei 96 bis 98 Prozent.¹⁾

Bei dieser Veröffentlichung handelt es sich um die dritte Ausgabe mit Auswertungen für das Land Hessen. Es sind Auswertungen zum Hochschulwechsel, zum Studiengangwechsel und zum Hochschulwechsel zu Beginn eines Masterstudiums enthalten. Aufgrund des identischen Tabellenaufbaus sind die Auswertungen für Hessen anschlussfähig an die für das Bundesgebiet, die vom Statistischen Bundesamt herausgegeben werden.²⁾

Am Anfang dieses Statistischen Berichts befinden sich für eine bessere Veranschaulichung Grafiken zu ausgewählten Auswertungen. Darauf folgen zusammenfassende Übersichten mit Zeitreihen und danach ausführliche Tabellen, die sich auf einen Berichtszeitraum beziehen.

Insgesamt gab es in Hessen im Wintersemester 2022/23 acht Universitäten, sechs Theologische Hochschulen, drei Kunsthochschulen, zwanzig Fachhochschulen (Hochschulen für angewandte Wissenschaften HAW) und sechs Verwaltungsfachhochschulen.

Die amtliche Statistik stellt regelmäßig ein breites und detailliertes Datenangebot über den Hochschulbereich zur Verfügung. Die Daten der Hochschulen in Hessen finden Sie auf der Homepage des Hessischen Statistischen Landesamtes (<https://statistik.hessen.de>) in der Rubrik *Unsere Zahlen* unter *Bildung*.

Abkürzungen

I = Insgesamt

M = Männlich

W = Weiblich

¹⁾ Neumann, Maximilian und Brings, Stefan (2021): Die neue Studienverlaufsstatistik: Hintergründe, Aufbau, Methodik und erste Ergebnisse. In: WISTA, Ausgabe 1/2021, Wiesbaden.

²⁾ Statistisches Bundesamt (2023): Bildung und Kultur. Studienverlaufsstatistik 2022, Wiesbaden.

Erläuterungen

Als **Hochschulen** werden alle nach Landesrecht anerkannten Hochschulen, unabhängig von der Trägerschaft ausgewiesen. Sie dienen der Pflege und der Entwicklung der Wissenschaften und der Künste durch Forschung, Lehre und Studium und bereiten auf berufliche Tätigkeiten vor, die die Auswertung wissenschaftlicher Erkenntnisse und Methoden oder die Fähigkeit zur künstlerischen Gestaltung erfordern.

Zu den **Universitäten** zählen die technischen Universitäten und andere gleichrangige wissenschaftliche Hochschulen. Sie besitzen i. d. R. das Promotions- und Habilitationsrecht. Zu den Universitäten in Hessen zählen nach dem Hessischen Hochschulgesetz:

- Johann Wolfgang Goethe-Universität Frankfurt am Main,
- Justus-Liebig-Universität Gießen,
- Philipps-Universität Marburg,
- Technische Universität Darmstadt,
- Universität Kassel,
- EBS Universität für Wirtschaft und Recht,
- Frankfurt School of Finance & Management.
- Charlotte Fresenius Hochschule Wiesbaden in Wiesbaden (Priv. U)³⁾

Theologische Hochschulen sind kirchliche sowie staatliche philosophisch-theologische und theologische Hochschulen ohne die theologischen Fachbereiche der Universitäten. In Hessen sind dies die:

- Theologische Fakultät Fulda,
- Philosophisch-Theologische Hochschule St. Georgen Frankfurt am Main,
- Lutherisch Theologische Hochschule Oberursel,
- Freie Theologische Hochschule (FTH) Gießen (Priv.),
- Evangelische Hochschule TABOR in Marburg (Priv.),
- Theologische Hochschule Ewersbach in Dietzhölztal (Priv.).

Kunsthochschulen sind Hochschulen für bildende Künste, Gestaltung, Musik, Schauspielkunst, Film und Fernsehen. Kunsthochschulen in Hessen sind die:

- Hochschule für Musik und Darstellende Kunst in Frankfurt am Main,
- Staatliche Hochschule für Bildende Künste (Städelschule) in Frankfurt am Main,
- Hochschule für Gestaltung in Offenbach am Main.

Fachhochschulen (HAW) bieten eine stärker anwendungsbezogene Ausbildung in Studiengängen für Ingenieure und andere Berufe, vor allem in den Bereichen Wirtschaft, Sozialwesen, Gestaltung und Informatik. Die Regelstudienzeit ist kürzer als an Universitäten. In Hessen gab es im Wintersemester **2022/23** zwanzig Fachhochschulen:

- h_da - Hochschule Darmstadt,
- Frankfurt University of Applied Sciences,
- Hochschule Fulda,
- Technische Hochschule Mittelhessen,
- Hochschule RheinMain,

³⁾ Die Charlotte Fresenius Hochschule Wiesbaden in Wiesbaden (Priv. U) wurde im Wintersemester 2022/23 neu gegründet. Für die hier dargestellten Auswertungen zu Hochschul- oder Studiengangwechsel wie auch Wechsel zu Beginn des Masterstudiums spielt sie derzeit noch keine Rolle.

- Hochschule Geisenheim University (FH),
- Evangelische Hochschule Darmstadt (EHD),
- Hochschule Fresenius in Idstein (Priv. FH),
- Hochschule der Deutschen Gesetzlichen Unfallversicherung in Bad Hersfeld (Priv. FH),
- Wilhelm Büchner Hochschule (Priv. Fernhochschule) Darmstadt,
- DIPLOMA FH Nordhessen Bad Sooden-Allendorf,
- Priv. FH Proxadis (School of Int. Management & Technology) Frankfurt am Main,
- Priv. Hochschule accadis Bad Homburg,
- CVJM-Hochschule Kassel (Priv. FH),
- Hochschule für Medien, Kommunikation und Wirtschaft Berlin in Frankfurt (Priv. FH),
- Priv. FH für Ökonomie und Management Essen in Frankfurt und Kassel,
- ISM International School of Management Dortmund in Frankfurt,
- Internationale Hochschule Erfurt in Frankfurt,
- Hochschule Macromedia für angewandte Wissenschaften Stuttgart, Campus Frankfurt am Main (Priv. FH),
- UoL-University of Labour Frankfurt (Priv. FH)

Verwaltungsfachhochschulen sind diejenigen verwaltungsinternen Fachhochschulen, an denen Nachwuchskräfte für den gehobenen nichttechnischen Dienst des Bundes und der Länder ausgebildet werden. In Hessen sind dies die:

- FH für Archivwesen Marburg,
- Hessische Hochschule für Finanzen und Rechtspflege Rotenburg a. d. Fulda,
- Hessische Hochschule für Polizei und Verwaltung,
- FH des Bundes für öffentliche Verwaltung,
 - FB Kriminalpolizei in Wiesbaden,
 - FB Wetterdienst in Langen sowie
 - FB Landwirtschaftliche Sozialversicherung in Kassel.

Hochschulsemester sind Semester, die insgesamt im Hochschulbereich an deutschen Hochschulen verbracht worden sind. Sie müssen nicht in Beziehung zum Studienfach des Studenten im Berichtsemester stehen.

Fachsemester sind Semester, die im Hinblick auf die im Berichtsemester abgelegte Abschlussprüfung im Studienfach verbracht worden sind. Dazu können auch einzelne Semester aus einem anderen Studienfach oder Studiengang im In- und Ausland bzw. Zeiten einer berufspraktischen Tätigkeit gehören, wenn sie angerechnet wurden.

Ein **Studienfach** ist die in Prüfungsordnungen festgelegte Bezeichnung für eine wissenschaftliche oder künstlerische Disziplin, in der ein Studienabschluss möglich ist. In der Erhebung ist die Angabe von bis zu drei Studienfächern möglich, für diesen Bericht wurde immer nach der Angabe des ersten Studienfaches ausgewertet.

Mehrere verwandte Studienfächer werden – der bundeseinheitlichen Systematik entsprechend – zu **Studienbereichen** und diese wiederum zu acht großen **Fächergruppen** zusammengefasst. Welches Studienfach zu welchem Studienbereich und zu welcher Fächergruppe zugeordnet ist, befindet sich im Anhang.

Mit **Hochschulwechslerquote** wird der Anteil der Studierenden im ersten Hochschulsemester (Studienanfängerinnen und -anfänger) eines Semesters t bezeichnet, der im Beobachtungszeitraum mindestens einmal die Hochschule gewechselt hat.

Zur Grundgesamtheit zählen demnach die Studierenden im ersten Hochschulsemester (Studienanfängerinnen und -anfänger) im Semester t . Der Startzeitpunkt für die Beobachtung, ob ein Hochschulwechsel vorliegt, ist das Semester t . Das Ende des Beobachtungszeitraumes gibt das Semester x an. Es ist nicht zwingend erforderlich, dass ein Pseudonym, ausgehend vom Startsemester in jedem weiteren Semester des Berichtszeitraums einen Datensatz aufweist.

Findet eine Änderung des Hochschulstandorts bei gleichbleibender Hochschule statt, handelt es sich nicht um einen Hochschulwechsel.

Die **Studiengangwechslerquote** bezeichnet den Anteil der Studierenden im ersten Fachsemester eines Semesters t , der im Beobachtungszeitraum mindestens einmal den Studiengang gewechselt hat. Dies geschieht

- 1) bei einer Änderung der angestrebten Abschlussprüfung und gleichzeitig mindestens eines durchgehend belegten Studienfachs (ausgehend vom Startsemester)
oder
- 2) keiner Änderung der angestrebten Abschlussprüfung, aber gleichzeitig keinem durchgehend belegtem Studienfach (ausgehend vom Startsemester)
oder
- 3) mindestens einer Änderung der angestrebten Abschlussprüfung und gleichzeitig keinem durchgehend belegtem Studienfach (ausgehend vom Startsemester).

Keine Berücksichtigung finden angestrebte Abschlussprüfungen in Mehrfach-Studiengängen oder Lehramtsstudiengängen. Für alle drei Varianten gilt zudem die Bedingung, dass im Beobachtungszeitraum (noch) keine Abschlussprüfung abgelegt wurde.

Zur Grundgesamtheit zählen Studienanfängerinnen und -anfänger im ersten Fachsemester im Semester t , die im Beobachtungszeitraum keine Abschlussprüfung abgelegt haben und sich im Erststudium, Zweitstudium, oder Masterstudium befinden.

Der Startzeitpunkt für die Beobachtung, ob ein Studiengangwechsel vorliegt, ist das Semester t . Das Ende des Beobachtungszeitraumes gibt das Semester x an.

Wie beim Hochschulwechsel ist auch beim Studiengangwechsel nicht zwingend erforderlich, dass ein Pseudonym, ausgehend vom Startsemester in jedem weiteren Semester des Berichtszeitraums einen Datensatz aufweist.

Mit der **Hochschulwechslerquote zum Master** wird der Anteil der Masteranfängerinnen und -anfänger (Studierende im ersten Fachsemester eines Masterstudiums) in einem Semester t bezeichnet, der im Beobachtungszeitraum [vom Semester t rückblickend zum Semester $t-1$] wenigstens einmal die Hochschule gewechselt hat.

Zur Grundgesamtheit zählen alle Anfängerinnen und Anfänger im Masterstudium des Semesters t , die im Vorsemester (Semester $t-1$) einen Bachelor angestrebt haben. Dabei wird geprüft, ob sich die Hochschule des Bachelorstudiums im Vorsemester von der Hochschule des Masterstudiums im aktuellen Semester unterscheidet.

Findet eine Änderung des Hochschulstandorts bei gleichbleibender Hochschule statt, handelt es sich nicht um einen Hochschulwechsel.

Zur Lesbarkeit der Tabellen (Beispiele)

Tabelle 1.1 Studierende im 1. Hochschulsesemester in Hessen mit Hochschulwechsel in Deutschland nach Hochschularten:

Von den 31 150 Studierenden, die sich im Wintersemester 2021/22 in Hessen im 1. Hochschulsesemester befanden, wechselten 7,5 % bis zum Wintersemester 2022/23 an eine andere Hochschule innerhalb Deutschlands.

Tabelle 2.2 Studierende im 1. Fachsemester in Hessen mit Wechsel des Studienfachs und/oder der angestrebten Abschlussprüfung in Deutschland nach Fächergruppen:

Von den 51 788 Studierenden, die sich im Wintersemester 2020/21 in Hessen im 1. Fachsemester befanden, wechselten 14,1 % bis zum Wintersemester 2022/23 den Studiengang. Am höchsten war der Anteil in der Fächergruppe „Mathematik, Naturwissenschaften“ mit 17,9 %.

Tabelle 3.1 Masteranfängerinnen und -anfänger im 1. Fachsemester in Hessen mit Hochschulwechsel gegenüber einem Bachelorstudium des Vorsemesters in Deutschland nach Hochschularten:

Von den 4 392 Masterstudierenden, die sich im Wintersemester 2022/23 in Hessen im 1. Fachsemester befanden und im vorangegangenen Sommersemester 2022 ein Bachelorstudium in Deutschland absolvierten, wechselten 28,8 % die Hochschule.

Tabelle 4.5 Studierende im 1. Hochschulsesemester im Wintersemester 2021/22 in Hessen mit Hochschulwechsel in Deutschland bis Wintersemester 2022/23 nach Hochschulen:

Von den 3 103 Studierenden, die sich im Wintersemester 2021/22 im 1. Hochschulsesemester an der Technischen Universität in Darmstadt befanden, wechselten 14,0 % bis zum Wintersemester 2022/23 die Hochschule innerhalb Deutschlands. 9,1 % der Studienanfängerinnen und -anfänger wechselten an eine Hochschule innerhalb Hessens und 5,0 % wechselten in ein anderes Bundesland. 8,3 % wechselten die Hochschulart, während sich 5,8 % der Studienanfängerinnen und -anfänger an einer anderen Universität einschrieben.

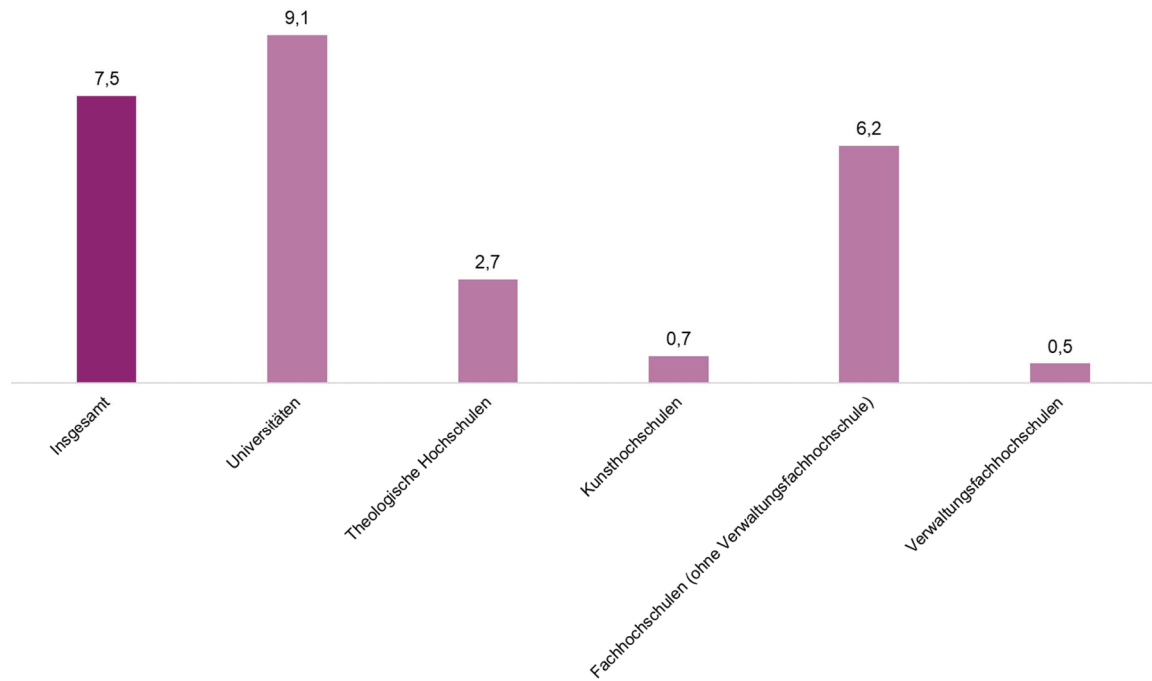
Tabelle 5.2 Studierende im 1. Fachsemester im Wintersemester 2021/22 in Hessen mit Wechsel des Studiengangs in Deutschland bis Wintersemester 2022/23 nach Hochschularten und angestrebten Abschlüssen:

Von den 14 174 Studierenden an hessischen Universitäten, die im Wintersemester 2021/22 einen Bachelorabschluss anstrebten, wechselten 15,0 % bis zum Wintersemester 2022/23 den Studiengang. 1,3% der 14 174 Studierenden wechselten die angestrebte Abschlussprüfung bei gleichem Studienfach, 4,8 % wechselten das Studienfach bei gleicher angestrebter Abschlussprüfung und 8,9 % wechselten gleichzeitig die angestrebte Abschlussprüfung und das Studienfach.

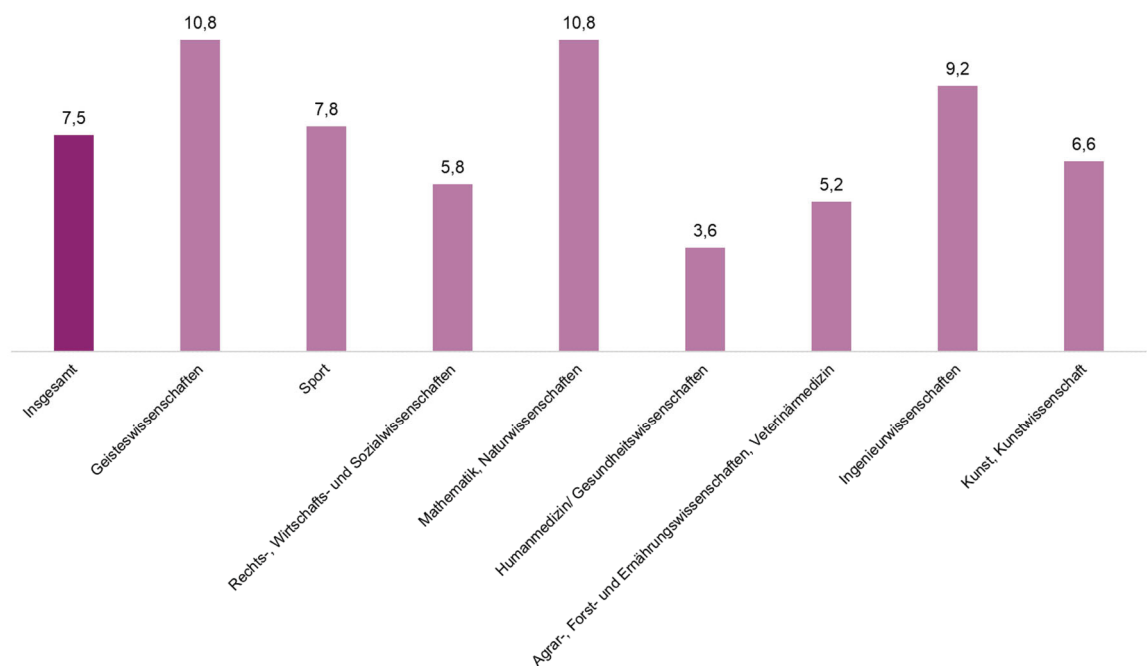
Tabelle 6.3 Masteranfängerinnen und -anfänger im 1. Fachsemester im Wintersemester 2022/23 in Hessen mit Hochschulwechsel in Deutschland gegenüber einem Bachelorstudium im Sommersemester 2022 nach Hochschulen:

Von den 780 Studierenden, die sich im Wintersemester 2022/23 im 1. Fachsemester eines Masterstudiums an der Johann Wolfgang Goethe-Universität in Frankfurt am Main einschrieben, befanden sich 32,6 % im vorangegangenen Sommersemester 2022 in einem Bachelorstudium an einer anderen deutschen Hochschule. 6,7 % der 780 Studierenden im 1. Fachsemester eines Masterstudiums absolvierten ihr vorangegangenes Bachelorstudium an einer anderen Hochschulart und 25,9 % an einer anderen Universität.

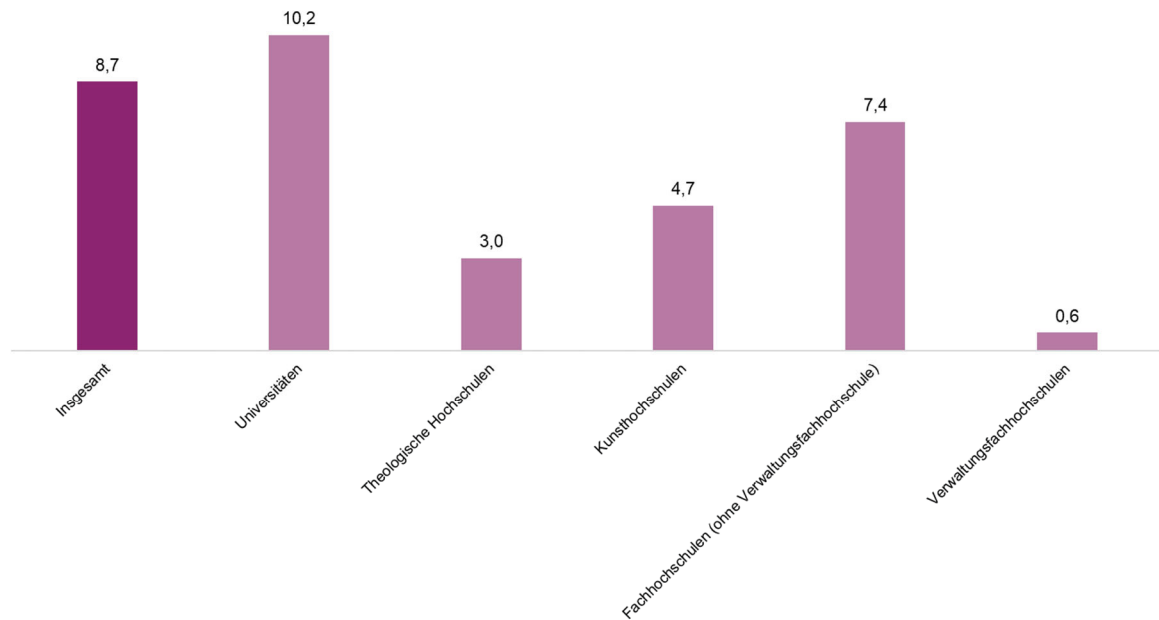
1.1 Studierende im 1. Hochschulsesemester im Wintersemester 2021/22 in Hessen mit Hochschulwechsel in Deutschland bis Wintersemester 2022/23 nach Hochschularten (Angaben in Prozent / N = 31 150)



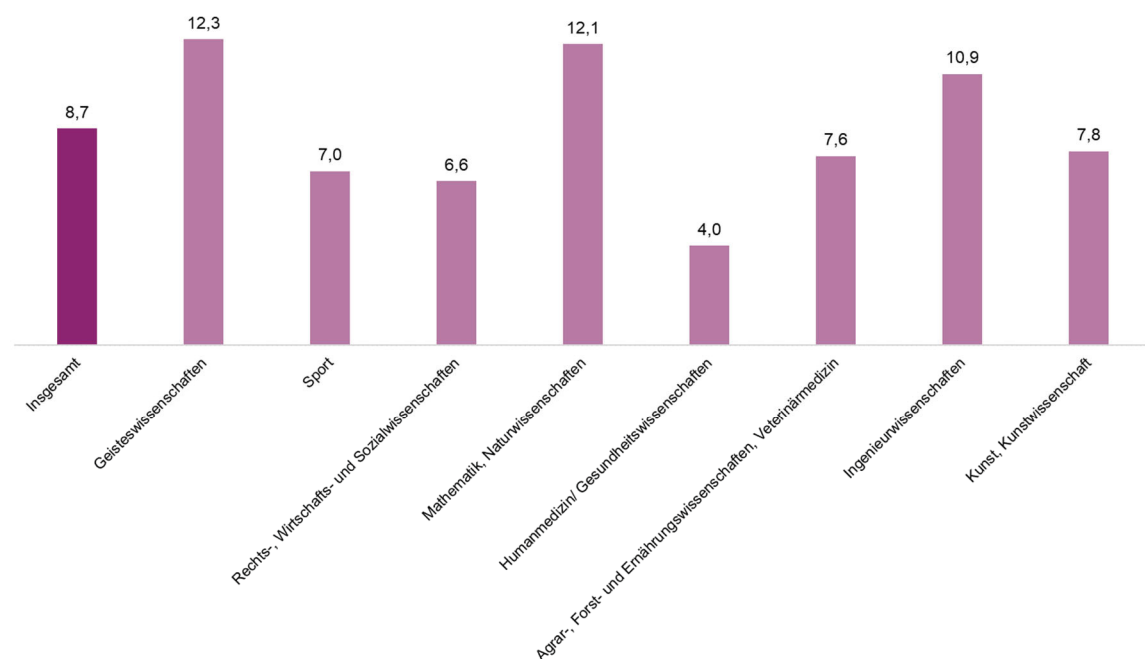
1.2 Studierende im 1. Hochschulsesemester im Wintersemester 2021/22 in Hessen mit Hochschulwechsel in Deutschland bis Wintersemester 2022/23 nach Fächergruppen (Angaben in Prozent / N = 31 150)



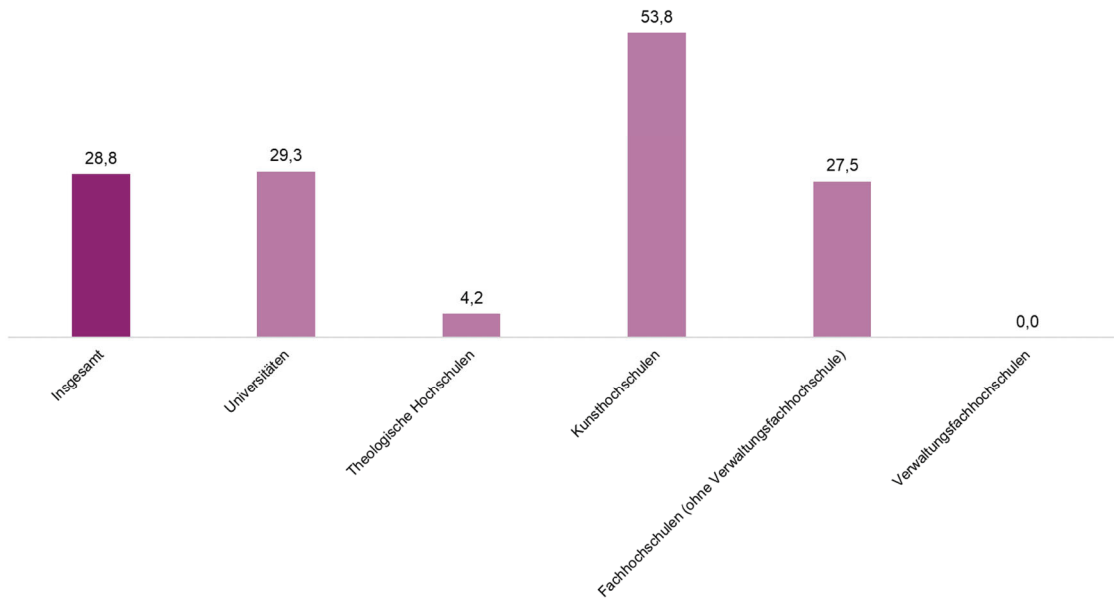
2.1 Studierende im 1. Fachsemester im Wintersemester 2021/22 in Hessen mit Wechsel des Studiengangs in Deutschland bis Wintersemester 2022/23 nach Hochschularten (Angaben in Prozent / N = 47 586)



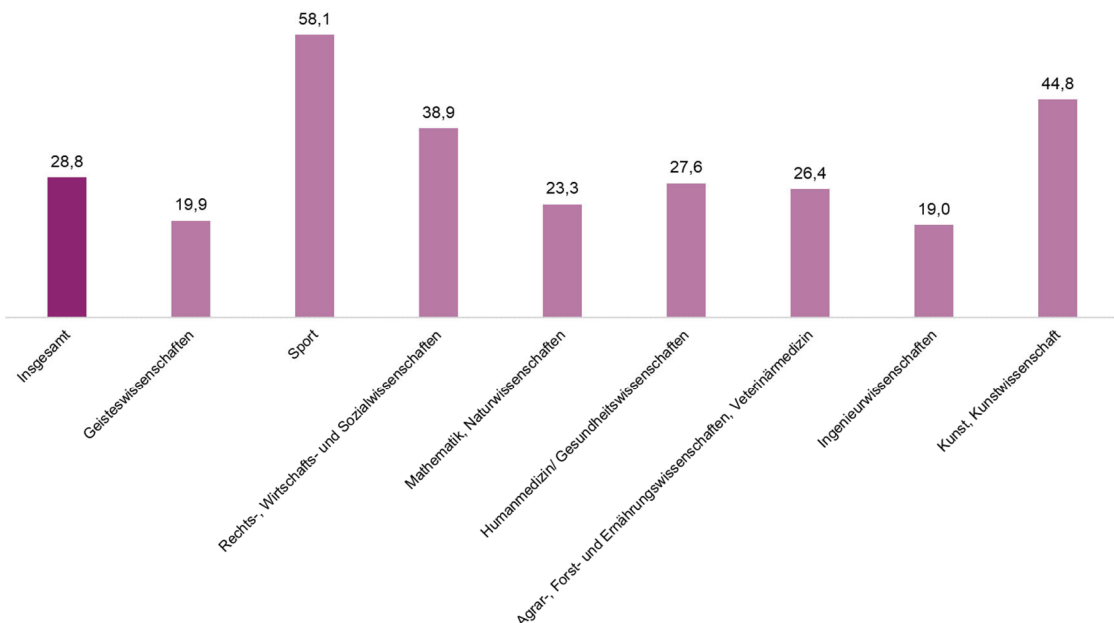
2.2 Studierende im 1. Fachsemester im Wintersemester 2021/22 in Hessen mit Wechsel des Studiengangs in Deutschland bis Wintersemester 2022/23 nach Fächergruppen (Angaben in Prozent / N = 47 586)



3.1 Studierende eines Masterstudiums im 1. Fachsemester im Wintersemester 2022/23 in Hessen mit Hochschulwechsel in Deutschland gegenüber einem Bachelorstudium im Sommersemester 2022 nach Hochschularten (Angaben in Prozent / N = 4 392)



3.2 Studierende eines Masterstudiums im 1. Fachsemester im Wintersemester 2022/23 in Hessen mit Hochschulwechsel in Deutschland gegenüber einem Bachelorstudium im Sommersemester 2022 nach Fächergruppen (Angaben in Prozent / N = 4 392)



1.1 Studierende im 1. Hochschulsesemester in Hessen mit

Lfd. Nr.	Berichtszeitraum von ... (1. Hochschulsesemester) bis ...		Studierende im 1. Hochschulsesemester mit und ohne Hochschulwechsel insgesamt	darunter mit Hochschulwechsel
			Anzahl	
Hochschulwechsel bis				
1	Sommersemester 2017	Wintersemester 2017/18	7 839	353
2	Wintersemester 2017/18	Sommersemester 2018	37 058	695
3	Sommersemester 2018	Wintersemester 2018/19	7 444	336
4	Wintersemester 2018/19	Sommersemester 2019	37 420	766
5	Sommersemester 2019	Wintersemester 2019/20	7 655	379
6	Wintersemester 2019/20	Sommersemester 2020	35 498	647
7	Sommersemester 2020	Wintersemester 2020/21	6 343	329
8	Wintersemester 2020/21	Sommersemester 2021	35 283	727
9	Sommersemester 2021	Wintersemester 2021/22	6 199	309
10	Wintersemester 2021/22	Sommersemester 2022	31 150	699
11	Sommersemester 2022	Wintersemester 2022/23	6 821	265
Hochschulwechsel bis				
12	Wintersemester 2017/18	Wintersemester 2018/19	37 058	2 602
13	Wintersemester 2018/19	Wintersemester 2019/20	37 420	2 822
14	Wintersemester 2019/20	Wintersemester 2020/21	35 498	2 621
15	Wintersemester 2020/21	Wintersemester 2021/22	35 283	2 616
16	Wintersemester 2021/22	Wintersemester 2022/23	31 150	2 342
Hochschulwechsel bis				
17	Wintersemester 2017/18	Wintersemester 2019/20	37 058	3 941
18	Wintersemester 2018/19	Wintersemester 2020/21	37 420	4 109
19	Wintersemester 2019/20	Wintersemester 2021/22	35 498	3 749
20	Wintersemester 2020/21	Wintersemester 2022/23	35 283	3 852

1) Anteile im Bezug auf Studierende im 1. Hochschulsesemester je Hochschulart.

Hochschulwechsel in Deutschland nach Hochschularten

Insgesamt	davon im 1. Hochschulsesemester an ...					Lfd. Nr.
	Universitäten	Theologische Hochschulen	Kunsthochschulen	Fachhochschulen (ohne Verwaltungsfachhochschulen)	Verwaltungsfachhochschulen	
Hochschulwechslerquote in Prozent ¹⁾						

zum 2. Hochschulsesemester

4,5	6,1	—	—	3,7	0,2	1
1,9	2,2	—	—	1,6	0,3	2
4,5	5,8	—	—	3,8	0,3	3
2,0	2,5	0,9	—	1,7	—	4
5,0	7,4	—	—	3,4	0,3	5
1,8	2,1	0,9	—	1,7	0,3	6
5,2	8,9	—	—	3,0	—	7
2,1	2,5	1,0	—	1,7	0,1	8
5,0	6,8	—	—	4,0	0,3	9
2,2	2,5	—	—	2,2	0,2	10
3,9	5,0	—	—	3,1	—	11

zum 3. Hochschulsesemester

7,0	8,6	2,3	—	5,4	1,1	12
7,5	9,4	5,1	1,7	5,5	0,6	13
7,4	9,1	0,9	0,4	5,7	1,6	14
7,4	9,5	3,1	1,3	5,3	0,5	15
7,5	9,1	2,7	0,7	6,2	0,5	16

zum 5. Hochschulsesemester

10,6	13,2	3,8	2,6	7,9	1,3	17
11,0	13,8	8,5	3,4	7,8	1,3	18
10,6	13,1	0,9	2,6	8,1	2,1	19
10,9	13,8	7,1	5,9	8,0	0,8	20

1.2 Studierende im 1. Hochschulse­mester in Hessen

Lfd. Nr.	Berichtszeitraum von ... (1. Hochschulse­mester) bis ...		Studierende im 1. Hochschulse­mester mit und ohne Hochschulwechsel insgesamt	darunter mit Hochschulwechsel	Insgesamt	Geisteswissenschaften
						Hochschulwech­slersquote in Prozent ¹⁾
Hochschulwechsel bis						
1	Sommersemester 2017	Wintersemester 2017/18	7 839	353	4,5	5,8
2	Wintersemester 2017/18	Sommersemester 2018	37 058	695	1,9	2,4
3	Sommersemester 2018	Wintersemester 2018/19	7 444	336	4,5	4,1
4	Wintersemester 2018/19	Sommersemester 2019	37 420	766	2,0	3,1
5	Sommersemester 2019	Wintersemester 2019/20	7 655	379	5,0	6,2
6	Wintersemester 2019/20	Sommersemester 2020	35 498	647	1,8	2,5
7	Sommersemester 2020	Wintersemester 2020/21	6 343	329	5,2	12,3
8	Wintersemester 2020/21	Sommersemester 2021	35 283	727	2,1	3,2
9	Sommersemester 2021	Wintersemester 2021/22	6 199	309	5,0	7,5
10	Wintersemester 2021/22	Sommersemester 2022	31 150	699	2,2	2,9
11	Sommersemester 2022	Wintersemester 2022/23	6 821	265	3,9	7,8
Hochschulwechsel bis						
12	Wintersemester 2017/18	Wintersemester 2018/19	37 058	2 602	7,0	9,9
13	Wintersemester 2018/19	Wintersemester 2019/20	37 420	2 822	7,5	11,6
14	Wintersemester 2019/20	Wintersemester 2020/21	35 498	2 621	7,4	11,5
15	Wintersemester 2020/21	Wintersemester 2021/22	35 283	2 616	7,4	11,3
16	Wintersemester 2021/22	Wintersemester 2022/23	31 150	2 342	7,5	10,8
Hochschulwechsel bis						
17	Wintersemester 2017/18	Wintersemester 2019/20	37 058	3 941	10,6	14,3
18	Wintersemester 2018/19	Wintersemester 2020/21	37 420	4 109	11,0	15,5
19	Wintersemester 2019/20	Wintersemester 2021/22	35 498	3 749	10,6	16,1
20	Wintersemester 2020/21	Wintersemester 2022/23	35 283	3 852	10,9	15,4

1) Anteile im Bezug auf Studierende im 1. Hochschulse­mester je Hochschulart.

mit Hochschulwechsel in Deutschland nach Fächergruppen

davon im 1. Hochschulsesemester in der Fächergruppe ...							Lfd. Nr.
Sport	Rechts-, Wirtschafts- und Sozial- wissenschaften	Mathematik, Natur- wissenschaften	Humanmedizin/ Gesundheits- wissenschaften	Agrar-, Forst- und Ernährungs- wissenschaften, Veterinärmedizin	Ingenieur- wissenschaften	Kunst, Kunst- wissenschaft	
Hochschulwechslerquote in Prozent ¹⁾							

zum 2. Hochschulsesemester

—	2,5	10,5	4,5	0,9	6,0	3,9	1
1,9	1,4	2,9	0,8	1,4	2,4	0,9	2
—	2,6	13,8	0,8	1,0	6,0	4,7	3
3,3	1,4	2,9	1,0	1,0	2,6	1,4	4
—	3,0	14,2	1,9	5,0	5,5	6,6	5
0,6	1,6	2,7	1,0	0,8	2,2	0,5	6
—	2,9	13,3	1,3	—	5,7	8,7	7
1,4	1,6	2,5	1,4	1,1	2,7	1,2	8
—	2,5	14,9	4,7	—	7,6	4,1	9
0,7	1,9	2,7	1,5	1,6	2,9	1,4	10
—	2,7	8,1	1,8	—	4,4	1,9	11

zum 3. Hochschulsesemester

6,9	4,8	11,4	2,9	12,0	9,1	5,6	12
8,2	5,1	11,6	2,9	13,0	9,6	5,9	13
4,3	5,3	11,4	2,7	14,0	9,4	5,7	14
7,1	5,4	11,1	3,0	15,0	9,4	6,7	15
7,8	5,8	10,8	3,6	5,2	9,2	6,6	16

zum 5. Hochschulsesemester

11,6	7,6	16,2	5,7	17,0	13,6	7,4	17
11,2	7,9	15,9	5,1	18,0	14,0	8,4	18
8,5	7,8	15,9	4,7	19,0	13,2	8,0	19
11,8	8,1	15,1	6,1	6,4	14,1	10,2	20

2.1 Studierende im 1. Fachsemester in Hessen mit Wechsel

Lfd. Nr.	Berichtszeitraum von ... (1. Fachsemester) bis ...		Studierende im 1. Fachsemester mit und ohne Wechsel des Studiengangs insgesamt	darunter mit Studiengangwechsel
			Anzahl	
				Studiengangwechsel bis
1	Sommersemester 2017	Wintersemester 2017/18	17 136	1 355
2	Wintersemester 2017/18	Sommersemester 2018	56 912	1 866
3	Sommersemester 2018	Wintersemester 2018/19	15 929	1 300
4	Wintersemester 2018/19	Sommersemester 2019	56 751	2 564
5	Sommersemester 2019	Wintersemester 2019/20	16 619	1 397
6	Wintersemester 2019/20	Sommersemester 2020	55 353	1 581
7	Sommersemester 2020	Wintersemester 2020/21	15 090	1 374
8	Wintersemester 2020/21	Sommersemester 2021	53 622	2 128
9	Sommersemester 2021	Wintersemester 2021/22	14 201	956
10	Wintersemester 2021/22	Sommersemester 2022	47 586	1 336
11	Sommersemester 2022	Wintersemester 2022/23	14 348	1 073
				Studiengangwechsel bis
12	Wintersemester 2017/18	Wintersemester 2018/19	56 358	5 437
13	Wintersemester 2018/19	Wintersemester 2019/20	56 751	6 443
14	Wintersemester 2019/20	Wintersemester 2020/21	55 016	5 072
15	Wintersemester 2020/21	Wintersemester 2021/22	53 622	5 426
16	Wintersemester 2021/22	Wintersemester 2022/23	47 586	4 156
				Studiengangwechsel bis
17	Wintersemester 2017/18	Wintersemester 2019/20	54 408	8 192
18	Wintersemester 2018/19	Wintersemester 2020/21	52 725	8 423
19	Wintersemester 2019/20	Wintersemester 2021/22	53 178	7 263
20	Wintersemester 2020/21	Wintersemester 2022/23	51 788	7 302

1) Anteile im Bezug auf Studierende im 1. Fachsemester insgesamt je Hochschulart.

des Studiengangs in Deutschland nach Hochschularten

Insgesamt	davon im 1. Fachsemester an ...					Lfd. Nr.
	Universitäten	Theologische Hochschulen	Kunsthochschulen	Fachhochschulen (ohne Verwaltungsfachhochschulen)	Verwaltungsfachhochschulen	
Studiengangwechslerquote in Prozent ¹⁾						

zum 2. Fachsemester

7,9	10,2	—	—	6,2	0,2	1
3,3	3,1	1,8	0,6	3,8	0,3	2
8,2	11,3	—	2,9	5,7	0,7	3
4,5	3,3	1,2	0,4	6,9	—	4
8,4	10,9	20,0	6,3	6,5	0,4	5
2,9	2,8	7,0	1,0	3,2	0,4	6
9,1	13,2	6,7	—	5,9	0,2	7
4,0	2,8	—	—	6,2	0,0	8
6,7	9,0	—	2,6	5,2	0,6	9
2,8	2,8	1,5	0,4	3,1	0,3	10
7,5	9,2	—	4,2	6,4	0,2	11

zum 3. Fachsemester

9,6	11,0	4,7	0,9	8,4	1,0	12
11,4	11,6	14,2	3,3	11,9	0,9	13
9,2	10,6	7,7	2,1	7,9	1,6	14
10,1	10,4	1,5	3,5	10,7	0,5	15
8,7	10,2	3,0	4,7	7,4	0,6	16

zum 5. Fachsemester

15,1	16,2	17,2	7,5	14,4	1,4	17
16,0	17,2	16,2	6,1	15,4	1,5	18
13,7	14,7	9,2	6,1	13,2	2,2	19
14,1	15,2	6,3	7,7	14,0	0,9	20

2.2 Studierende im 1. Fachsemester in Hessen mit Wechsel

Lfd. Nr.	Berichtszeitraum von ... (1. Fachsemester) bis ...		Studierende im 1. Fachsemester mit und ohne Wechsel des Studiengangs insgesamt	darunter mit Studiengangwechsel	Insgesamt	Geisteswissenschaften
			Anzahl		Studiengangwechslerquote in Prozent ¹⁾	
Studiengangwechsel bis						
1	Sommersemester 2017	Wintersemester 2017/18	17 136	1 355	7,9	12,1
2	Wintersemester 2017/18	Sommersemester 2018	56 912	1 866	3,3	3,7
3	Sommersemester 2018	Wintersemester 2018/19	15 929	1 300	8,2	13,1
4	Wintersemester 2018/19	Sommersemester 2019	56 751	2 564	4,5	3,9
5	Sommersemester 2019	Wintersemester 2019/20	16 619	1 397	8,4	14,1
6	Wintersemester 2019/20	Sommersemester 2020	55 353	1 581	2,9	4,0
7	Sommersemester 2020	Wintersemester 2020/21	15 090	1 374	9,1	22,1
8	Wintersemester 2020/21	Sommersemester 2021	53 622	2 128	4,0	3,2
9	Sommersemester 2021	Wintersemester 2021/22	14 201	956	6,7	13,9
10	Wintersemester 2021/22	Sommersemester 2022	47 586	1 336	2,8	3,8
11	Sommersemester 2022	Wintersemester 2022/23	14 348	1 073	7,5	15,9
Studiengangwechsel bis						
12	Wintersemester 2017/18	Wintersemester 2018/19	56 358	5 437	9,6	12,4
13	Wintersemester 2018/19	Wintersemester 2019/20	56 751	6 443	11,4	13,5
14	Wintersemester 2019/20	Wintersemester 2020/21	55 016	5 072	9,2	12,8
15	Wintersemester 2020/21	Wintersemester 2021/22	53 622	5 426	10,1	12,0
16	Wintersemester 2021/22	Wintersemester 2022/23	47 586	4 156	8,7	12,3
Studiengangwechsel bis						
17	Wintersemester 2017/18	Wintersemester 2019/20	54 408	8 192	15,1	17,9
18	Wintersemester 2018/19	Wintersemester 2020/21	52 725	8 423	16,0	18,2
19	Wintersemester 2019/20	Wintersemester 2021/22	53 178	7 263	13,7	17,1
20	Wintersemester 2020/21	Wintersemester 2022/23	51 788	7 302	14,1	16,8

1) Anteile im Bezug auf Studierende im 1. Fachsemester insgesamt je Fächergruppe.

des Studiengangs in Deutschland nach Fächergruppen

davon im 1. Fachsemester in der Fächergruppe ...							Lfd. Nr.
Sport	Rechts-, Wirtschafts- und Sozial- wissenschaften	Mathematik, Natur- wissenschaften	Humanmedizin/ Gesundheits- wissenschaften	Agrar-, Forst- und Ernährungs- wissenschaften, Veterinärmedizin	Ingenieur- wissenschaften	Kunst, Kunst- wissenschaft	
Studiengangwechslerquote in Prozent ¹⁾							

zum 2. Fachsemester

—	4,1	14,3	4,7	5,2	9,5	7,6	1
1,1	3,0	4,3	1,2	2,1	4,0	1,5	2
—	3,7	18,1	2,3	4,9	9,7	9,5	3
2,0	4,7	5,3	1,5	1,5	5,2	2,6	4
—	4,1	18,0	3,3	6,0	9,5	7,7	5
0,8	2,0	4,1	1,7	1,4	3,7	2,1	6
—	4,1	19,9	1,9	5,7	9,4	8,8	7
1,1	3,8	3,6	4,0	1,8	5,2	2,5	8
—	3,4	15,5	4,2	6,7	8,3	5,3	9
1,8	2,1	3,3	2,0	2,1	3,8	2,1	10
—	4,9	14,3	2,0	6,6	7,9	4,8	11

zum 3. Fachsemester

6,5	7,2	15,2	4,3	6,8	11,3	6,7	12
7,3	9,9	15,7	4,1	5,9	13,1	8,3	13
4,4	6,4	13,5	4,0	5,9	11,8	7,4	14
7,2	8,0	13,0	5,6	6,3	13,3	8,1	15
7,0	6,6	12,1	4,0	7,6	10,9	7,8	16

zum 5. Fachsemester

12,1	13,0	21,0	6,3	9,4	17,3	10,1	17
11,5	13,7	21,8	6,0	8,7	18,7	11,4	18
7,5	10,5	18,5	7,1	8,0	17,1	10,8	19
9,9	11,5	17,9	7,6	9,0	17,8	11,4	20

3.1 Masteranfängerinnen und -anfänger im 1. Fachsemester in Hessen mit Hochschulwechsel

Lfd. Nr.	Berichtszeitraum von ... (Beginn Masterstudium) gegenüber ... (Bachelorstudium)		Masteranfängerinnen und -anfänger im 1. Fachsemester mit und ohne Hochschulwechsel insgesamt	darunter mit Hochschulwechsel
			Anzahl	
1	Wintersemester 2017/18	Sommersemester 2017	5 660	1 713
2	Sommersemester 2018	Wintersemester 2017/18	2 386	461
3	Wintersemester 2018/19	Sommersemester 2018	5 383	1 588
4	Sommersemester 2019	Wintersemester 2018/19	2 405	456
5	Wintersemester 2019/20	Sommersemester 2019	5 406	1 626
6	Sommersemester 2020	Wintersemester 2019/20	2 725	459
7	Wintersemester 2020/21	Sommersemester 2020	5 303	1 623
8	Sommersemester 2021	Wintersemester 2020/21	2 723	563
9	Wintersemester 2021/22	Sommersemester 2021	5 006	1 430
10	Sommersemester 2022	Wintersemester 2021/22	2 269	369
11	Wintersemester 2022/23	Sommersemester 2022	4 392	1 263

1) Anteile im Bezug auf Masteranfängerinnen und -anfänger je Hochschulart.

gegenüber einem Bachelorstudium im Vorsemester in Deutschland nach Hochschularten

Insgesamt	davon zum Masterbeginn an ...					Lfd. Nr.
	Universitäten	Theologische Hochschulen	Kunsthochschulen	Fachhochschulen (ohne Verwaltungsfachhochschulen)	Verwaltungsfachhochschulen	
Hochschulwechslerquote gegenüber Bachelorstudium im Vorsemester in Prozent ¹⁾						
30,3	29,7	7,1	50,0	31,8	—	1
19,3	16,8	—	—	23,5	—	2
29,5	28,7	6,3	47,1	31,3	—	3
19,0	17,3	—	28,6	21,8	—	4
30,1	30,3	—	43,5	30,0	—	5
16,8	14,3	—	11,1	21,5	—	6
30,6	30,1	—	40,0	31,9	—	7
20,7	17,4	50,0	40,0	25,2	—	8
28,6	27,2	4,3	45,2	32,0	—	9
16,3	15,2	—	—	17,7	—	10
28,8	29,3	4,2	53,8	27,5	—	11

3.2 Masteranfängerinnen und -anfänger im 1. Fachsemester in Hessen mit Hochschulwechsel

Lfd. Nr.	Berichtszeitraum von ... (Beginn Masterstudium) gegenüber ... (Bachelorstudium)		Masteranfängerinnen und -anfänger im 1. Fachsemester mit und ohne Hochschulwechsel insgesamt	darunter mit Hochschulwechsel	Insgesamt	Geisteswissenschaften
						Hochschulwechslersquote
			Anzahl			
1	Wintersemester 2017/18	Sommersemester 2017	5 660	1 713	30,3	20,1
2	Sommersemester 2018	Wintersemester 2017/18	2 386	461	19,3	16,3
3	Wintersemester 2018/19	Sommersemester 2018	5 383	1 588	29,5	25,2
4	Sommersemester 2019	Wintersemester 2018/19	2 405	456	19,0	23,9
5	Wintersemester 2019/20	Sommersemester 2019	5 406	1 626	30,1	20,7
6	Sommersemester 2020	Wintersemester 2019/20	2 725	459	16,8	16,9
7	Wintersemester 2020/21	Sommersemester 2020	5 303	1 623	30,6	21,6
8	Sommersemester 2021	Wintersemester 2020/21	2 723	563	20,7	28,4
9	Wintersemester 2021/22	Sommersemester 2021	5 006	1 430	28,6	21,0
10	Sommersemester 2022	Wintersemester 2021/22	2 269	369	16,3	19,0
11	Wintersemester 2022/23	Sommersemester 2022	4 392	1 263	28,8	19,9

1) Anteile im Bezug auf Masteranfängerinnen und -anfänger je Fächergruppe.

gegenüber einem Bachelorstudium im Vorsemester in Deutschland nach Fächergruppen

davon zum Masterbeginn in der Fächergruppe ...							Lfd. Nr.
Sport	Rechts-, Wirtschafts- und Sozial- wissenschaften	Mathematik, Natur- wissenschaften	Humanmedizin/ Gesundheits- wissenschaften	Agrar-, Forst- und Ernährungs- wissenschaften, Veterinärmedizin	Ingenieur- wissenschaften	Kunst, Kunst- wissenschaft	
gegenüber Bachelorstudium im Vorsemester in Prozent ¹⁾							
77,5	42,3	20,7	42,6	25,8	21,0	36,6	1
—	33,5	12,3	—	14,7	15,2	13,0	2
70,7	39,7	20,7	49,6	28,6	20,8	30,9	3
—	32,3	15,5	33,3	18,5	13,2	29,3	4
66,7	40,6	20,9	38,2	30,6	22,0	38,8	5
—	31,0	13,4	33,3	20,3	11,8	18,5	6
50,0	42,0	19,8	28,6	26,9	23,2	38,5	7
—	33,5	13,1	11,3	19,1	15,3	30,3	8
44,3	38,1	23,5	44,9	23,9	20,2	35,0	9
—	24,5	12,7	10,2	20,0	12,2	40,0	10
58,1	38,9	23,3	27,6	26,4	19,0	44,8	11

4.1 Studierende im 1. Hochschulsesemester in Hessen im Wintersemester 2021/22 mit

Lfd. Nr.	Hochschulart (im 1. Hochschulsesemester)	Geschlecht	Studierende im 1. Hochschulsesemester im Wintersemester 2021/22 mit und ohne Hochschulwechsel insgesamt	darunter mit Hochschulwechsel bis Wintersemester 2022/23
			Anzahl	
1	Universitäten	I	17 326	1 585
2		M	7 936	738
3		W	9 390	847
4	Theologische Hochschulen	I	75	2
5		M	40	1
6		W	35	1
7	Kunsthochschulen	I	149	1
8		M	61	—
9		W	88	1
10	Fachhochschulen (ohne Verwaltungsfachhochschulen)	I	12 034	746
11		M	6 116	364
12		W	5 918	382
13	Verwaltungsfachhochschulen	I	1 566	8
14		M	728	4
15		W	838	4
16	Insgesamt	I	31 150	2 342
17		M	14 881	1 107
18		W	16 269	1 235

Hochschulwechsel in Deutschland bis Wintersemester 2022/23 nach Hochschularten

Insgesamt	und zwar mit Hochschulwechsel bis Wintersemester 2022/23				Lfd. Nr.
	innerhalb des Bundeslandes	außerhalb des Bundeslandes	mit Wechsel der Hochschulart	ohne Wechsel der Hochschulart	
Hochschulwechslerquote in Prozent					
9,1	4,5	4,6	4,5	4,6	1
9,3	5,0	4,3	5,2	4,1	2
9,0	4,2	4,9	4,0	5,1	3
2,7	—	2,7	2,7	—	4
2,5	—	2,5	2,5	—	5
2,9	—	2,9	2,9	—	6
0,7	—	0,7	—	0,7	7
—	—	—	—	—	8
1,1	—	1,1	—	1,1	9
6,2	3,7	2,5	3,1	3,1	10
6,0	3,6	2,4	3,0	3,0	11
6,5	3,8	2,6	3,2	3,2	12
0,5	0,3	0,3	0,4	0,1	13
0,5	0,3	0,3	0,5	—	14
0,5	0,2	0,2	0,4	0,1	15
7,5	4,0	3,5	3,8	3,8	16
7,4	4,2	3,3	4,1	3,4	17
7,6	3,8	3,8	3,5	4,1	18

4.2 Studierende im 1. Hochschulsesemester in Hessen im Wintersemester 2021/22 mit angestrebten

Lfd. Nr.	Hochschulart (im 1. Hochschulsesemester)	Geschlecht	Studierende im 1. Hochschulsesemester im Wintersemester 2021/22 mit und ohne Hochschulwechsel insgesamt	darunter mit Hochschulwechsel bis Wintersemester 2022/23
			Anzahl	

Bachelorabschluss

1	Universitäten	I	10 005	1 257
2		M	5 164	638
3		W	4 841	619
4	Theologische Hochschulen	I	70	2
5		M	36	1
6		W	34	1
7	Kunsthochschulen	I	28	1
8		M	10	—
9		W	18	1
10	Fachhochschulen (ohne Verwaltungsfachhochschulen)	I	11 011	742
11		M	5 611	363
12		W	5 400	379
13	Verwaltungsfachhochschulen	I	774	7
14		M	394	4
15		W	380	3
16	Angestrebter Abschluss zusammen	I	21 888	2 009
17		M	11 215	1 006
18		W	10 673	1 003

Masterabschluss

19	Universitäten	I	1 745	23
20		M	971	14
21		W	774	9
22	Theologische Hochschulen	I	—	—
23		M	—	—
24		W	—	—
25	Kunsthochschulen	I	25	—
26		M	13	—
27		W	12	—
28	Fachhochschulen (ohne Verwaltungsfachhochschulen)	I	625	—
29		M	348	—
30		W	277	—
31	Verwaltungsfachhochschulen	I	—	—
32		M	—	—
33		W	—	—
34	Angestrebter Abschluss zusammen	I	2 395	23
35		M	1 332	14
36		W	1 063	9

Hochschulwechsel in Deutschland bis Wintersemester 2022/23 nach Hochschularten und Abschlüssen

Insgesamt	und zwar mit Hochschulwechsel bis Wintersemester 2022/23				Lfd. Nr.
	innerhalb des Bundeslandes	außerhalb des Bundeslandes	mit Wechsel der Hochschulart	ohne Wechsel der Hochschulart	
Hochschulwechslerquote in Prozent					

Bachelorabschluss

12,6	6,6	6,0	6,7	5,8	1
12,4	6,9	5,4	7,3	5,0	2
12,8	6,3	6,5	6,1	6,7	3
2,9	—	2,9	2,9	—	4
2,8	—	3	3	—	5
2,9	—	2,9	2,9	—	6
4	—	4	—	4	7
—	—	—	—	—	8
6	—	6	—	6	9
6,7	4,0	2,7	3,4	3,3	10
6,5	3,9	2,6	3,3	3,2	11
7,0	4,2	2,9	3,5	3,5	12
0,9	0,4	0,5	0,8	0	13
1,0	0,5	0,5	1,0	—	14
0,8	0,3	0,5	0,5	0	15
9,2	5,1	4,1	4,8	4,4	16
9,0	5,2	3,8	5,0	3,9	17
9,4	5,0	4,4	4,6	4,8	18

Masterabschluss

1,3	0,3	1,0	0,6	0,7	19
1,4	0,3	1,1	0,6	0,8	20
1,2	0,3	0,9	0,6	0,5	21
—	—	—	—	—	22
—	—	—	—	—	23
—	—	—	—	—	24
—	—	—	—	—	25
—	—	—	—	—	26
—	—	—	—	—	27
—	—	—	—	—	28
—	—	—	—	—	29
—	—	—	—	—	30
—	—	—	—	—	31
—	—	—	—	—	32
—	—	—	—	—	33
1,0	0,2	0,8	0,5	0,5	34
1,1	0,2	0,8	0,5	0,6	35
0,8	0,2	0,7	0,5	0,4	36

4.2 Studierende im 1. Hochschulsesemester in Hessen im Wintersemester 2021/22 mit angestrebten

Lfd. Nr.	Hochschulart (im 1. Hochschulsesemester)	Geschlecht	Studierende im 1. Hochschulsesemester im Wintersemester 2021/22 mit und ohne Hochschulwechsel insgesamt	darunter mit Hochschulwechsel bis Wintersemester 2022/23
			Anzahl	
Universitärer Abschluss				
37	Universitäten	I	3 210	166
38		M	1 035	42
39		W	2 175	124
40	Theologische Hochschulen	I	4	—
41		M	4	—
42		W	—	—
43	Kunsthochschulen	I	87	—
44		M	35	—
45		W	52	—
46	Fachhochschulen (ohne Verwaltungsfachhochschulen)	I	308	1
47		M	131	—
48		W	177	1
49	Verwaltungsfachhochschulen	I	—	—
50		M	—	—
51		W	—	—
52	Angestrebter Abschluss zusammen	I	3 609	167
53		M	1 205	42
54		W	2 404	125
Fachhochschulabschluss				
55	Universitäten	I	—	—
56		M	—	—
57		W	—	—
58	Theologische Hochschulen	I	—	—
59		M	—	—
60		W	—	—
61	Kunsthochschulen	I	—	—
62		M	—	—
63		W	—	—
64	Fachhochschulen (ohne Verwaltungsfachhochschulen)	I	52	2
65		M	18	1
66		W	34	1
67	Verwaltungsfachhochschulen	I	792	1
68		M	334	—
69		W	458	1
70	Angestrebter Abschluss zusammen	I	844	3
71		M	352	1
72		W	492	2

Hochschulwechsel in Deutschland bis Wintersemester 2022/23 nach Hochschularten und Abschlüssen

Insgesamt	und zwar mit Hochschulwechsel bis Wintersemester 2022/23				Lfd. Nr.
	innerhalb des Bundeslandes	außerhalb des Bundeslandes	mit Wechsel der Hochschulart	ohne Wechsel der Hochschulart	
Hochschulwechslerquote in Prozent					
Universitärer Abschluss					
5,2	1,3	3,9	1,4	3,8	37
4,1	0,8	3,3	1,2	2,9	38
5,7	1,5	4,2	1,5	4,2	39
—	—	—	—	—	40
—	—	—	—	—	41
—	—	—	—	—	42
—	—	—	—	—	43
—	—	—	—	—	44
—	—	—	—	—	45
0,3	0,3	—	0,3	—	46
—	—	—	—	—	47
0,6	0,6	—	0,6	—	48
—	—	—	—	—	49
—	—	—	—	—	50
—	—	—	—	—	51
4,6	1,2	3,5	1,2	3,4	52
3,5	0,7	2,8	1,0	2,5	53
5,2	1,4	3,8	1,4	3,8	54
Fachhochschulabschluss					
—	—	—	—	—	55
—	—	—	—	—	56
—	—	—	—	—	57
—	—	—	—	—	58
—	—	—	—	—	59
—	—	—	—	—	60
—	—	—	—	—	61
—	—	—	—	—	62
—	—	—	—	—	63
3,8	1,9	1,9	—	3,8	64
5,6	5,6	—	—	5,6	65
2,9	—	2,9	—	2,9	66
0,1	0,1	—	0,1	—	67
—	—	—	—	—	68
0,2	0,2	—	0,2	—	69
0,4	0,2	0,1	0,1	0,2	70
0,3	0,3	—	—	0,3	71
0,4	0,2	0,2	0,2	0,2	72

4.2 Studierende im 1. Hochschulsesemester in Hessen im Wintersemester 2021/22 mit angestrebten

Lfd. Nr.	Hochschulart (im 1. Hochschulsesemester)	Geschlecht	Studierende im 1. Hochschulsesemester im Wintersemester 2021/22 mit und ohne Hochschulwechsel insgesamt	darunter mit Hochschulwechsel bis Wintersemester 2022/23
			Anzahl	
Lehramtprüfungen				
73	Universitäten	I	2 269	139
74		M	715	44
75		W	1 554	95
76	Theologische Hochschulen	I	—	—
77		M	—	—
78		W	—	—
79	Kunsthochschulen	I	9	—
80		M	3	—
81		W	6	—
82	Fachhochschulen (ohne Verwaltungsfachhochschulen)	I	38	1
83		M	8	—
84		W	30	1
85	Verwaltungsfachhochschulen	I	—	—
86		M	—	—
87		W	—	—
88	Angestrebter Abschluss zusammen	I	2 316	140
89		M	726	44
90		W	1 590	96
Promotionen				
91	Universitäten	I	97	—
92		M	51	—
93		W	46	—
94	Theologische Hochschulen	I	1	—
95		M	—	—
96		W	1	—
97	Kunsthochschulen	I	—	—
98		M	—	—
99		W	—	—
100	Fachhochschulen (ohne Verwaltungsfachhochschulen)	I	—	—
101		M	—	—
102		W	—	—
103	Verwaltungsfachhochschulen	I	—	—
104		M	—	—
105		W	—	—
106	Angestrebter Abschluss zusammen	I	98	—
107		M	51	—
108		W	47	—

Hochschulwechsel in Deutschland bis Wintersemester 2022/23 nach Hochschularten und Abschlüssen

Insgesamt	und zwar mit Hochschulwechsel bis Wintersemester 2022/23				Lfd. Nr.
	innerhalb des Bundeslandes	außerhalb des Bundeslandes	mit Wechsel der Hochschulart	ohne Wechsel der Hochschulart	
Hochschulwechslerquote in Prozent					
Lehramtsprüfungen					
6,1	3,6	2,6	2,6	3,5	73
6,2	3,9	2,2	2,8	3,4	74
6,1	3,4	2,7	2,6	3,5	75
—	—	—	—	—	76
—	—	—	—	—	77
—	—	—	—	—	78
—	—	—	—	—	79
—	—	—	—	—	80
—	—	—	—	—	81
2,6	2,6	—	—	2,6	82
—	—	—	—	—	83
3,3	3,3	—	—	3,3	84
—	—	—	—	—	85
—	—	—	—	—	86
—	—	—	—	—	87
6,0	3,5	2,5	2,6	3,5	88
6,1	3,9	2,2	2,8	3,3	89
6,0	3,4	2,6	2,5	3,5	90
Promotionen					
—	—	—	—	—	91
—	—	—	—	—	92
—	—	—	—	—	93
—	—	—	—	—	94
—	—	—	—	—	95
—	—	—	—	—	96
—	—	—	—	—	97
—	—	—	—	—	98
—	—	—	—	—	99
—	—	—	—	—	100
—	—	—	—	—	101
—	—	—	—	—	102
—	—	—	—	—	103
—	—	—	—	—	104
—	—	—	—	—	105
—	—	—	—	—	106
—	—	—	—	—	107
—	—	—	—	—	108

4.2 Studierende im 1. Hochschulsesemester in Hessen im Wintersemester 2021/22 mit angestrebten

Lfd. Nr.	Hochschulart (im 1. Hochschulsesemester)	Geschlecht	Studierende im 1. Hochschulsesemester im Wintersemester 2021/22 mit und ohne Hochschulwechsel insgesamt	darunter mit Hochschulwechsel bis Wintersemester 2022/23
			Anzahl	
Angestrebte Abschlüsse insgesamt				
109	Universitäten	I	17 326	1 585
110		M	7 936	738
111		W	9 390	847
112	Theologische Hochschulen	I	75	2
113		M	40	1
114		W	35	1
115	Kunsthochschulen	I	149	1
116		M	61	—
117		W	88	1
118	Fachhochschulen (ohne Verwaltungsfachhochschulen)	I	12 034	746
119		M	6 116	364
120		W	5 918	382
121	Verwaltungsfachhochschulen	I	1 566	8
122		M	728	4
123		W	838	4
124	Insgesamt	I	31 150	2 342
125		M	14 881	1 107
126		W	16 269	1 235

Hochschulwechsel in Deutschland bis Wintersemester 2022/23 nach Hochschularten und Abschlüssen

Insgesamt	und zwar mit Hochschulwechsel bis Wintersemester 2022/23				Lfd. Nr.
	innerhalb des Bundeslandes	außerhalb des Bundeslandes	mit Wechsel der Hochschulart	ohne Wechsel der Hochschulart	
Hochschulwechslerquote in Prozent					

Angestrebte Abschlüsse insgesamt

9,1	4,5	4,6	4,5	4,6	109
9,3	5,0	4,3	5,2	4,1	110
9,0	4,2	4,9	4,0	5,1	111
2,7	—	2,7	2,7	—	112
2,5	—	2,5	2,5	—	113
2,9	—	2,9	2,9	—	114
0,7	—	0,7	—	0,7	115
—	—	—	—	—	116
1,1	—	1,1	—	1,1	117
6,2	3,7	2,5	3,1	3,1	118
6,0	3,6	2,4	3,0	3,0	119
6,5	3,8	2,6	3,2	3,2	120
0,5	0,3	0,3	0,4	0,1	121
0,5	0,3	0,3	0,5	—	122
0,5	0,2	0,2	0,4	0,1	123
7,5	4,0	3,5	3,8	3,8	124
7,4	4,2	3,3	4,1	3,4	125
7,6	3,8	3,8	3,5	4,1	126

4.3 Studierende im 1. Hochschulsesemester in Hessen im Wintersemester 2021/22 mit

Lfd. Nr.	Fächergruppe (im 1. Hochschulsesemester)	Geschlecht	Studierende im 1. Hochschulsesemester im Wintersemester 2021/22 mit und ohne Hochschulwechsel insgesamt	darunter mit Hochschulwechsel bis Wintersemester 2022/23
			Anzahl	
1	Geisteswissenschaften	I	2 241	242
2		M	748	68
3		W	1 493	174
4	Sport	I	281	22
5		M	178	13
6		W	103	9
7	Rechts-, Wirtschafts- und Sozialwissenschaften	I	12 929	754
8		M	5 300	295
9		W	7 629	459
10	Mathematik, Naturwissenschaften	I	3 531	382
11		M	1 450	178
12		W	2 081	204
13	Humanmedizin/Gesundheitswissenschaften	I	1 928	70
14		M	512	9
15		W	1 416	61
16	Agrar-, Forst- und Ernährungswissenschaften,	I	1 278	67
17	Veterinärmedizin	M	515	24
18		W	763	43
19	Ingenieurwissenschaften	I	8 065	746
20		M	5 879	506
21		W	2 186	240
22	Kunst, Kunstwissenschaft	I	897	59
23		M	299	14
24		W	598	45
25	Insgesamt	I	31 150	2 342
26		M	14 881	1 107
27		W	16 269	1 235

Hochschulwechsel in Deutschland bis Wintersemester 2022/23 nach Fächergruppen

Insgesamt	und zwar mit Hochschulwechsel bis Wintersemester 2022/23				Lfd. Nr.
	innerhalb des Bundeslandes	außerhalb des Bundeslandes	mit Wechsel der Hochschulart	ohne Wechsel der Hochschulart	
Hochschulwechslerquote in Prozent					
10,8	5,5	5,3	4,6	6,2	1
9,1	5,1	4,0	4,4	4,7	2
11,7	5,8	5,9	4,6	7,0	3
7,8	2,8	5,0	2,5	5,3	4
7,3	2,8	4,5	2,8	4,5	5
8,7	2,9	5,8	1,9	6,8	6
5,8	2,7	3,1	2,8	3,0	7
5,6	2,6	2,9	2,8	2,8	8
6,0	2,8	3,2	2,8	3,2	9
10,8	5,2	5,6	5,0	5,8	10
12,3	6,1	6,1	6,9	5,4	11
9,8	4,6	5,2	3,7	6,1	12
3,6	1,2	2,4	1,2	2,4	13
1,8	0,6	1,2	0,4	1,4	14
4,3	1,5	2,8	1,5	2,8	15
5,2	2,4	2,8	2,3	3,0	16
4,7	2,3	2,3	1,9	2,7	17
5,6	2,5	3,1	2,5	3,1	18
9,2	6,0	3,2	5,3	3,9	19
8,6	5,5	3,1	5,0	3,6	20
11,0	7,4	3,6	6,1	4,9	21
6,6	2,8	3,8	4,7	1,9	22
4,7	2,3	2,3	3,7	1,0	23
7,5	3,0	4,5	5,2	2,3	24
7,5	4,0	3,5	3,8	3,8	25
7,4	4,2	3,3	4,1	3,4	26
7,6	3,8	3,8	3,5	4,1	27

4.4 Studierende im 1. Hochschulsesemester in Hessen im Wintersemester 2021/22 mit angestrebten

Lfd. Nr.	Fächergruppe (im 1. Hochschulsesemester)	Geschlecht	Studierende im 1. Hochschulsesemester im Wintersemester 2021/22 mit und ohne Hochschulwechsel insgesamt	darunter mit Hochschulwechsel bis Wintersemester 2022/23
			Anzahl	

Bachelorabschluss

1	Geisteswissenschaften	I	1 132	188
2		M	393	53
3		W	739	135
4	Sport	I	164	13
5		M	98	9
6		W	66	4
7	Rechts-, Wirtschafts- und Sozialwissenschaften	I	9 248	620
8		M	3 764	251
9		W	5 484	369
10	Mathematik, Naturwissenschaften	I	2 086	311
11		M	1 034	157
12		W	1 052	154
13	Humanmedizin/Gesundheitswissenschaften	I	814	34
14		M	175	5
15		W	639	29
16	Agrar-, Forst- und Ernährungswissenschaften,	I	800	58
17	Veterinärmedizin	M	324	23
18		W	476	35
19	Ingenieurwissenschaften	I	7 110	732
20		M	5 262	497
21		W	1 848	235
22	Kunst, Kunstwissenschaft	I	534	53
23		M	165	11
24		W	369	42
25	Angestrebter Abschluss zusammen	I	21 888	2 009
26		M	11 215	1 006
27		W	10 673	1 003

Masterabschluss

28	Geisteswissenschaften	I	211	2
29		M	76	1
30		W	135	1
31	Sport	I	2	—
32		M	—	—
33		W	2	—
34	Rechts-, Wirtschafts- und Sozialwissenschaften	I	1 006	8
35		M	531	5
36		W	475	3
37	Mathematik, Naturwissenschaften	I	102	1
38		M	48	1
39		W	54	—
40	Humanmedizin/Gesundheitswissenschaften	I	80	—
41		M	46	—
42		W	34	—

Hochschulwechsel in Deutschland bis Wintersemester 2022/23 nach Fächergruppen und Abschlüssen

Insgesamt	und zwar mit Hochschulwechsel bis Wintersemester 2022/23				Lfd. Nr.
	innerhalb des Bundeslandes	außerhalb des Bundeslandes	mit Wechsel der Hochschulart	ohne Wechsel der Hochschulart	
Hochschulwechslerquote in Prozent					
Bachelorabschluss					
16,6	7,4	9,2	7,0	9,6	1
13,5	7,1	6,4	6,9	6,6	2
18,3	7,6	10,7	7,0	11,2	3
7,9	2,4	5,5	2,4	5,5	4
9,2	3,1	6,1	3,1	6,1	5
6,1	1,5	4,5	1,5	4,5	6
6,7	3,4	3,3	3,4	3,3	7
6,7	3,4	3,3	3,5	3,2	8
6,7	3,4	3,4	3,3	3,4	9
14,9	7,4	7,5	7,2	7,7	10
15,2	7,6	7,5	8,8	6,4	11
14,6	7,2	7,4	5,6	9,0	12
4,2	2,3	1,8	2,3	1,8	13
2,9	1,7	1,1	1,1	1,7	14
4,5	2,5	2,0	2,7	1,9	15
7,3	3,5	3,8	3,6	3,6	16
7,1	3,4	3,7	3,1	4,0	17
7,4	3,6	3,8	4,0	3,4	18
10,3	6,8	3,5	5,9	4,3	19
9,4	6,1	3,3	5,6	3,9	20
12,7	8,7	4,1	7,0	5,7	21
9,9	4,3	5,6	7,1	2,8	22
6,7	3,0	3,6	5,5	1,2	23
11,4	4,9	6,5	7,9	3,5	24
9,2	5,1	4,1	4,8	4,4	25
9,0	5,2	3,8	5,0	3,9	26
9,4	5,0	4,4	4,6	4,8	27
Masterabschluss					
0,9	—	0,9	—	0,9	28
1,3	—	1,3	—	1,3	29
0,7	—	0,7	—	0,7	30
—	—	—	—	—	31
—	—	—	—	—	—
—	—	—	—	—	33
0,8	0,1	0,7	0,7	0,1	34
0,9	—	0,9	0,8	0,2	35
0,6	0,2	0,4	0,6	—	36
1,0	1	—	1	—	37
2,1	2	—	2	—	38
—	—	—	—	—	39
—	—	—	—	—	40
—	—	—	—	—	41
—	—	—	—	—	42

4.4 Studierende im 1. Hochschulsesemester in Hessen im Wintersemester 2021/22 mit angestrebten

Lfd. Nr.	Fächergruppe (im 1. Hochschulsesemester)	Geschlecht	Studierende im 1. Hochschulsesemester im Wintersemester 2021/22 mit und ohne Hochschulwechsel insgesamt	darunter mit Hochschulwechsel bis Wintersemester 2022/23
			Anzahl	
43	Agrar-, Forst- und Ernährungswissenschaften, Veterinärmedizin	I	245	2
44		M	146	1
45		W	99	1
46	Ingenieurwissenschaften	I	663	10
47		M	447	6
48		W	216	4
49	Kunst, Kunstwissenschaft	I	86	—
50		M	38	—
51		W	48	—
52	Angestrebter Abschluss zusammen	I	2 395	23
53		M	1 332	14
54		W	1 063	9
Universitärer Abschluss				
55	Geisteswissenschaften	I	249	3
56		M	67	—
57		W	182	3
58	Sport	I	1	—
59		M	1	—
60		W	—	—
61	Rechts-, Wirtschafts- und Sozialwissenschaften	I	1 495	106
62		M	536	33
63		W	959	73
64	Mathematik, Naturwissenschaften	I	285	12
65		M	89	2
66		W	196	10
67	Humanmedizin/Gesundheitswissenschaften	I	942	35
68		M	268	4
69		W	674	31
70	Agrar-, Forst- und Ernährungswissenschaften, Veterinärmedizin	I	212	7
71		M	36	—
72		W	176	7
73	Ingenieurwissenschaften	I	252	2
74		M	144	1
75		W	108	1
76	Kunst, Kunstwissenschaft	I	173	2
77		M	64	2
78		W	109	—
79	Angestrebter Abschluss zusammen	I	3 609	167
80		M	1 205	42
81		W	2 404	125
Fachhochschulabschluss				
82	Geisteswissenschaften	I	—	—
83		M	—	—
84		W	—	—

Hochschulwechsel in Deutschland bis Wintersemester 2022/23 nach Fächergruppen und Abschlüssen

Insgesamt	und zwar mit Hochschulwechsel bis Wintersemester 2022/23				Lfd. Nr.
	innerhalb des Bundeslandes	außerhalb des Bundeslandes	mit Wechsel der Hochschulart	ohne Wechsel der Hochschulart	
Hochschulwechlerquote in Prozent					
0,8	0	0,4	—	0,8	43
0,7	1	—	—	0,7	44
1,0	—	1,0	—	1,0	45
1,5	0,3	1,2	0,5	1,1	46
1,3	0,2	1,1	0,2	1,1	47
1,9	0,5	1,4	0,9	0,9	48
—	—	—	—	—	49
—	—	—	—	—	50
—	—	—	—	—	51
1,0	0,2	0,8	0,5	0,5	52
1,1	0,2	0,8	0,5	0,6	53
0,8	0,2	0,7	0,5	0,4	54
Universitärer Abschluss					
1,2	0,8	0,4	0,8	0,4	55
—	—	—	—	—	56
1,6	1,1	0,5	1,1	0,5	57
—	—	—	—	—	58
—	—	—	—	—	59
—	—	—	—	—	60
7,1	2,0	5,1	2,3	4,8	61
6,2	1,3	4,9	1,7	4,5	62
7,6	2,4	5,2	2,6	5,0	63
4,2	0,7	3,5	0,7	3,5	64
2,2	—	2,2	1,1	1,1	65
5,1	1,0	4,1	0,5	4,6	66
3,7	0,4	3,3	0,4	3,3	67
1,5	—	1,5	—	1,5	68
4,6	0,6	4,0	0,6	4,0	69
3,3	0,9	2,4	—	3,3	70
—	—	—	—	—	71
4,0	1,1	2,8	—	4,0	72
0,8	0,4	0,4	0,4	0,4	73
0,7	—	0,7	—	0,7	74
0,9	0,9	—	0,9	—	75
1,2	0,6	0,6	1,2	—	76
3,1	1,6	1,6	3,1	—	77
—	—	—	—	—	78
4,6	1,2	3,5	1,2	3,4	79
3,5	0,7	2,8	1,0	2,5	80
5,2	1,4	3,8	1,4	3,8	81
Fachhochschulabschluss					
—	—	—	—	—	82
—	—	—	—	—	83
—	—	—	—	—	84

4.4 Studierende im 1. Hochschulsesemester in Hessen im Wintersemester 2021/22 mit angestrebten

Lfd. Nr.	Fächergruppe (im 1. Hochschulsesemester)	Geschlecht	Studierende im 1. Hochschulsesemester im Wintersemester 2021/22 mit und ohne Hochschulwechsel insgesamt	darunter mit Hochschulwechsel bis Wintersemester 2022/23
			Anzahl	
85	Sport	I	—	—
86		M	—	—
87		W	—	—
88	Rechts-, Wirtschafts- und Sozialwissenschaften	I	784	1
89		M	330	—
90		W	454	1
91	Mathematik, Naturwissenschaften	I	8	—
92		M	4	—
93		W	4	—
94	Humanmedizin/Gesundheitswissenschaften	I	—	—
95		M	—	—
96		W	—	—
97	Agrar-, Forst- und Ernährungswissenschaften,	I	—	—
98	Veterinärmedizin	M	—	—
99		W	—	—
100	Ingenieurwissenschaften	I	—	—
101		M	—	—
102		W	—	—
103	Kunst, Kunstwissenschaft	I	52	2
104		M	18	1
105		W	34	1
106	Angestrebter Abschluss zusammen	I	844	3
107		M	352	1
108		W	492	2
Lehramtsprüfungen				
109	Geisteswissenschaften	I	638	49
110		M	207	14
111		W	431	35
112	Sport	I	114	9
113		M	79	4
114		W	35	5
115	Rechts-, Wirtschafts- und Sozialwissenschaften	I	374	19
116		M	126	6
117		W	248	13
118	Mathematik, Naturwissenschaften	I	1 019	58
119		M	258	18
120		W	761	40
121	Humanmedizin/Gesundheitswissenschaften	I	75	1
122		M	16	—
123		W	59	1
124	Agrar-, Forst- und Ernährungswissenschaften,	I	9	—
125	Veterinärmedizin	M	2	—
126		W	7	—

Hochschulwechsel in Deutschland bis Wintersemester 2022/23 nach Fächergruppen und Abschlüssen

Insgesamt	und zwar mit Hochschulwechsel bis Wintersemester 2022/23				Lfd. Nr.
	innerhalb des Bundeslandes	außerhalb des Bundeslandes	mit Wechsel der Hochschulart	ohne Wechsel der Hochschulart	
Hochschulwechlerquote in Prozent					
—	—	—	—	—	85
—	—	—	—	—	86
—	—	—	—	—	87
0,1	0,1	—	0,1	—	88
—	—	—	—	—	89
0,2	0,2	—	0,2	—	90
—	—	—	—	—	91
—	—	—	—	—	92
—	—	—	—	—	93
—	—	—	—	—	94
—	—	—	—	—	95
—	—	—	—	—	96
—	—	—	—	—	97
—	—	—	—	—	98
—	—	—	—	—	99
—	—	—	—	—	100
—	—	—	—	—	101
—	—	—	—	—	102
3,8	1,9	1,9	—	3,8	103
5,6	5,6	—	—	5,6	104
2,9	—	2,9	—	2,9	105
0,4	0,2	0,1	0,1	0,2	106
0,3	0,3	—	—	0,3	107
0,4	0,2	0,2	0,2	0,2	108
Lehramtsprüfungen					
7,7	6,0	1,7	3,3	4,4	109
6,8	4,8	1,9	2,9	3,9	110
8,1	6,5	1,6	3,5	4,6	111
7,9	3,5	4,4	2,6	5,3	112
5,1	2,5	2,5	2,5	2,5	113
14,3	5,7	8,6	2,9	11,4	114
5,1	2,9	2,1	2,1	2,9	115
4,8	4,0	0,8	2,4	2,4	116
5,2	2,4	2,8	2,0	3,2	117
5,7	2,6	3,1	2,4	3,3	118
7,0	3,5	3,5	2,7	4,3	119
5,3	2,2	3,0	2,2	3,0	120
1,3	1,3	—	—	1,3	121
—	—	—	—	—	122
1,7	1,7	—	—	1,7	123
—	—	—	—	—	124
—	—	—	—	—	125
—	—	—	—	—	126

4.4 Studierende im 1. Hochschulsesemester in Hessen im Wintersemester 2021/22 mit angestrebten

Lfd. Nr.	Fächergruppe (im 1. Hochschulsesemester)	Geschlecht	Studierende im 1. Hochschulsesemester im Wintersemester 2021/22 mit und ohne Hochschulwechsel insgesamt	darunter mit Hochschulwechsel bis Wintersemester 2022/23
			Anzahl	
127	Ingenieurwissenschaften	I	38	2
128		M	25	2
129		W	13	—
130	Kunst, Kunstwissenschaft	I	49	2
131		M	13	—
132		W	36	2
133	Angestrebter Abschluss zusammen	I	2 316	140
134		M	726	44
135		W	1 590	96
Promotionen				
136	Geisteswissenschaften	I	11	—
137		M	5	—
138		W	6	—
139	Sport	I	—	—
140		M	—	—
141		W	—	—
142	Rechts-, Wirtschafts- und Sozialwissenschaften	I	22	—
143		M	13	—
144		W	9	—
145	Mathematik, Naturwissenschaften	I	31	—
146		M	17	—
147		W	14	—
148	Humanmedizin/Gesundheitswissenschaften	I	17	—
149		M	7	—
150		W	10	—
151	Agrar-, Forst- und Ernährungswissenschaften,	I	12	—
152	Veterinärmedizin	M	7	—
153		W	5	—
154	Ingenieurwissenschaften	I	2	—
155		M	1	—
156		W	1	—
157	Kunst, Kunstwissenschaft	I	3	—
158		M	1	—
159		W	2	—
160	Angestrebter Abschluss zusammen	I	98	—
161		M	51	—
162		W	47	—
Angestrebte Abschlüsse insgesamt				
163	Geisteswissenschaften	I	2 241	242
164		M	748	68
165		W	1 493	174
166	Sport	I	281	22
167		M	178	13
168		W	103	9

Hochschulwechsel in Deutschland bis Wintersemester 2022/23 nach Fächergruppen und Abschlüssen

Insgesamt	und zwar mit Hochschulwechsel bis Wintersemester 2022/23				Lfd. Nr.
	innerhalb des Bundeslandes	außerhalb des Bundeslandes	mit Wechsel der Hochschulart	ohne Wechsel der Hochschulart	
Hochschulwechlerquote in Prozent					
5,3	5,3	—	5,3	—	127
8,0	8,0	—	8,0	—	128
—	—	—	—	—	129
4,1	—	4,1	4,1	—	130
—	—	—	—	—	131
5,6	—	5,6	5,6	—	132
6,0	3,5	2,5	2,6	3,5	133
6,1	3,9	2,2	2,8	3,3	134
6,0	3,4	2,6	2,5	3,5	135
Promotionen					
—	—	—	—	—	136
—	—	—	—	—	137
—	—	—	—	—	138
—	—	—	—	—	139
—	—	—	—	—	140
—	—	—	—	—	141
—	—	—	—	—	142
—	—	—	—	—	143
—	—	—	—	—	144
—	—	—	—	—	145
—	—	—	—	—	146
—	—	—	—	—	147
—	—	—	—	—	148
—	—	—	—	—	149
—	—	—	—	—	150
—	—	—	—	—	151
—	—	—	—	—	152
—	—	—	—	—	153
—	—	—	—	—	154
—	—	—	—	—	155
—	—	—	—	—	156
—	—	—	—	—	157
—	—	—	—	—	158
—	—	—	—	—	159
—	—	—	—	—	160
—	—	—	—	—	161
—	—	—	—	—	162
Angestrebte Abschlüsse insgesamt					
10,8	5,5	5,3	4,6	6,2	163
9,1	5,1	4,0	4,4	4,7	164
11,7	5,8	5,9	4,6	7,0	165
7,8	2,8	5,0	2,5	5,3	166
7,3	2,8	4,5	2,8	4,5	167
8,7	2,9	5,8	1,9	6,8	168

4.4 Studierende im 1. Hochschulsesemester in Hessen im Wintersemester 2021/22 mit angestrebten

Lfd. Nr.	Fächergruppe (im 1. Hochschulsesemester)	Geschlecht	Studierende im 1. Hochschulsesemester im Wintersemester 2021/22 mit und ohne Hochschulwechsel insgesamt	darunter mit Hochschulwechsel bis Wintersemester 2022/23
			Anzahl	
169	Rechts-, Wirtschafts- und Sozialwissenschaften	I	12 929	754
170		M	5 300	295
171		W	7 629	459
172	Mathematik, Naturwissenschaften	I	3 531	382
173		M	1 450	178
174		W	2 081	204
175	Humanmedizin/Gesundheitswissenschaften	I	1 928	70
176		M	512	9
177		W	1 416	61
178	Agrar-, Forst- und Ernährungswissenschaften,	I	1 278	67
179	Veterinärmedizin	M	515	24
180		W	763	43
181	Ingenieurwissenschaften	I	8 065	746
182		M	5 879	506
183		W	2 186	240
184	Kunst, Kunstwissenschaft	I	897	59
185		M	299	14
186		W	598	45
187	Insgesamt	I	31 150	2 342
188		M	14 881	1 107
189		W	16 269	1 235

Hochschulwechsel in Deutschland bis Wintersemester 2022/23 nach Fächergruppen und Abschlüssen

Insgesamt	und zwar mit Hochschulwechsel bis Wintersemester 2022/23				Lfd. Nr.
	innerhalb des Bundeslandes	außerhalb des Bundeslandes	mit Wechsel der Hochschulart	ohne Wechsel der Hochschulart	
Hochschulwechslerquote in Prozent					
5,8	2,7	3,1	2,8	3,0	169
5,6	2,6	2,9	2,8	2,8	170
6,0	2,8	3,2	2,8	3,2	171
10,8	5,2	5,6	5,0	5,8	172
12,3	6,1	6,1	6,9	5,4	173
9,8	4,6	5,2	3,7	6,1	174
3,6	1,2	2,4	1,2	2,4	175
1,8	0,6	1,2	0,4	1,4	176
4,3	1,5	2,8	1,5	2,8	177
5,2	2,4	2,8	2,3	3,0	178
4,7	2,3	2,3	1,9	2,7	179
5,6	2,5	3,1	2,5	3,1	180
9,2	6,0	3,2	5,3	3,9	181
8,6	5,5	3,1	5,0	3,6	182
11,0	7,4	3,6	6,1	4,9	183
6,6	2,8	3,8	4,7	1,9	184
4,7	2,3	2,3	3,7	1,0	185
7,5	3,0	4,5	5,2	2,3	186
7,5	4,0	3,5	3,8	3,8	187
7,4	4,2	3,3	4,1	3,4	188
7,6	3,8	3,8	3,5	4,1	189

4.5 Studierende im 1. Hochschulsesemester in Hessen im Wintersemester 2021/22 mit

Lfd. Nr.	Hochschule (im 1. Hochschulsesemester)	Studierende im 1. Hochschulsesemester im Wintersemester 2021/22 mit und ohne Hochschulwechsel insgesamt
		Anzahl
Universitäten		
1	Technische Universität Darmstadt	3 103
2	Johann Wolfgang Goethe-Universität Frankfurt am Main	4 596
3	Justus-Liebig-Universität Gießen	3 492
4	Philipps-Universität Marburg	2 534
5	Universität Kassel	2 458
6	EBS Universität für Wirtschaft und Recht	332
7	Frankfurt School of Finance & Management Frankfurt am Main	811
8	Hochschulart zusammen	17 326
Theologische Hochschulen		
9	Phil.-Theol. Hochschule Frankfurt a.M. St. Georgen (rk)	2
10	Luth.-Theol. Hochschule Oberursel (ev)	3
11	Evangelische Hochschule TABOR in Marburg	26
12	Freie Theologische Hochschule (FTH) Gießen (Priv.)	36
13	Theologische Hochschule Ewersbach in Dietzhölztal (Priv.)	8
14	Hochschulart zusammen	75
Kunsthochschulen		
15	Hochschule für Musik und Darst. Kunst, Frankfurt am Main	77
16	Staatl. Hochschule für Bildende Künste (Städelschule), Frankfurt am Main	19
17	Hochschule für Gestaltung, Offenbach am Main	53
18	Hochschulart zusammen	149

Hochschulwechsel in Deutschland bis Wintersemester 2022/23 nach Hochschulen

darunter mit Hochschulwechsel bis Wintersemester 2022/23	Insgesamt	und zwar mit Hochschulwechsel bis Wintersemester 2022/23				Lfd. Nr.
		innerhalb des Bundeslandes	außerhalb des Bundeslandes	mit Wechsel der Hochschulart	ohne Wechsel der Hochschulart	
Anzahl	Hochschulwechslerquote in Prozent					

Universitäten

435	14,0	9,1	5,0	8,3	5,8	1
514	11,2	5,4	5,8	6,0	5,1	2
276	7,9	4,0	3,9	3,6	4,4	3
174	6,9	2,3	4,6	2,1	4,7	4
171	7,0	2,1	4,8	2,9	4,0	5
4	1,2	—	1,2	0,3	0,9	6
11	1,4	0,9	0,5	0,2	1,1	7
1 585	9,1	4,5	4,6	4,5	4,6	8

Theologische Hochschulen

—	—	—	—	—	—	9
—	—	—	—	—	—	10
2	7,7	—	7,7	7,7	—	11
—	—	—	—	—	—	12
—	—	—	—	—	—	13
2	2,7	—	2,7	2,7	—	14

Kunsthochschulen

1	1,3	—	1,3	—	1,3	15
—	—	—	—	—	—	16
—	—	—	—	—	—	17
1	0,7	—	0,7	—	0,7	18

4.5 Studierende im 1. Hochschulsesemester in Hessen im Wintersemester 2021/22 mit

Lfd. Nr.	Hochschule (im 1. Hochschulsesemester)	Studierende im 1. Hochschulsesemester im Wintersemester 2021/22 mit und ohne Hochschulwechsel insgesamt
		Anzahl

Fachhochschulen (ohne Verwaltungsfachhochschulen)

19	h_da Hochschule Darmstadt	1 938
20	Frankfurt University of Applied Sciences	1 698
21	Technische Hochschule Mittelhessen	1 771
22	Evangelische Hochschule Darmstadt (EHD)	184
23	Wilhelm Büchner Hochschule, Darmstadt (priv. FernFH)	296
24	Priv. Fachhochschule Provadis, Frankfurt am Main	184
25	accadis Hochschule, Bad Homburg (Priv. FH)	126
26	CVJM-Hochschule Kassel (Priv. FH)	63
27	DIPLOMA - FH Nordhessen (Priv. FH), Bad Sooden-Allendorf	834
28	Hochschule der Deutschen Gesetzl. Unfallversicherung, Bad Hersfeld (Priv. FH)	108
29	Hochschule Fulda	1 170
30	Hochschule RheinMain	1 327
31	Hochschule Fresenius Idstein (Priv. FH)	1 136
32	Hochschule Geisenheim University (FH)	292
33	Hochschule für Medien, Kommunikation und Wirtschaft, Frankfurt (Priv. FH)	46
34	Priv. FH für Ökonomie und Management Essen in Frankfurt und Kassel	365
35	International School of Management Dortmund in Frankfurt (Priv. FH)	68
36	Internationale Hochschule Erfurt in Frankfurt (Priv. FH)	376
37	UoL-University of Labour Frankfurt (Priv. FH)	11
38	Hochschule Macromedia für angewandte Wissenschaften Stuttgart, Campus Frankfurt a. M. (Priv. FH)	41
39	Hochschulart zusammen	12 034

Hochschulwechsel in Deutschland bis Wintersemester 2022/23 nach Hochschulen

darunter mit Hochschulwechsel bis Wintersemester 2022/23	Insgesamt	und zwar mit Hochschulwechsel bis Wintersemester 2022/23				Lfd. Nr.
		innerhalb des Bundeslandes	außerhalb des Bundeslandes	mit Wechsel der Hochschulart	ohne Wechsel der Hochschulart	
Anzahl	Hochschulwechslerquote in Prozent					

Fachhochschulen (ohne Verwaltungsfachhochschulen)

186	9,6	5,8	3,8	4,5	5,1	19
120	7,1	5,0	2,1	3,7	3,4	20
141	8,0	6,5	1,5	5,0	3,0	21
5	2,7	2,7	—	1,6	1,1	22
3	1,0	—	1,0	—	1,0	23
9	4,9	0,5	4,3	2,7	2,2	24
6	4,8	2,4	2,4	0,8	4,0	25
1	1,6	—	1,6	1,6	—	26
1	0,1	—	0,1	—	0,1	27
3	2,8	0,9	1,9	1,9	0,9	28
58	5,0	1,9	3,1	2,5	2,5	29
129	9,7	5,0	4,7	4,1	5,7	30
46	4,0	1,3	2,7	2,5	1,6	31
9	3,1	1,4	1,7	1,4	1,7	32
3	6,5	—	6,5	2,2	4,3	33
7	1,9	0,8	1,1	0,3	1,6	34
—	—	—	—	—	—	35
18	4,8	3,5	1,3	2,1	2,7	36
—	—	—	—	—	—	37
1	2,4	—	2,4	—	2,4	38
746	6,2	3,7	2,5	3,1	3,1	39

4.5 Studierende im 1. Hochschulsesemester in Hessen im Wintersemester 2021/22 mit

Lfd. Nr.	Hochschule (im 1. Hochschulsesemester)	Studierende im 1. Hochschulsesemester im Wintersemester 2021/22 mit und ohne Hochschulwechsel insgesamt
		Anzahl
Verwaltungsfachhochschulen		
40	FH für Archivwesen Marburg	14
41	Hessische Hochschule für Finanzen und Rechtspflege Rotenburg a. d. Fulda	736
42	Hessische Hochschule für Polizei und Verwaltung (HfPV)	712
43	Hessische Hochschule des Bundes für öffentliche Verwaltung	104
44	Hochschulart zusammen	1 566
Hochschulen insgesamt		
45	Insgesamt	31 150

Hochschulwechsel in Deutschland bis Wintersemester 2022/23 nach Hochschulen

darunter mit Hochschulwechsel bis Wintersemester 2022/23	Insgesamt	und zwar mit Hochschulwechsel bis Wintersemester 2022/23				Lfd. Nr.
		innerhalb des Bundeslandes	außerhalb des Bundeslandes	mit Wechsel der Hochschulart	ohne Wechsel der Hochschulart	
Anzahl	Hochschulwechslerquote in Prozent					

Verwaltungsfachhochschulen

—	—	—	—	—	—	40
1	0,1	0,1	—	0,1	—	41
7	1,0	0,4	0,6	0,8	0,1	42
—	—	—	—	—	—	43
8	0,5	0,3	0,3	0,4	0,1	44
Hochschulen insgesamt						
2 342	7,5	4,0	3,5	3,8	3,8	45

5.1 Studierende im 1. Fachsemester in Hessen im Wintersemester 2021/22 mit Wechsel des

Lfd. Nr.	Hochschulart (im 1. Fachsemester)	Geschlecht	Studierende im 1. Fachsemester im Wintersemester 2021/22 mit und ohne Wechsel des Studiengangs insgesamt	darunter mit Studiengangwechsel bis Wintersemester 2022/23
			Anzahl	
1	Universitäten	I	27 119	2 765
2		M	12 657	1 345
3		W	14 462	1 420
4	Theologische Hochschulen	I	132	4
5		M	80	2
6		W	52	2
7	Kunsthochschulen	I	232	11
8		M	101	7
9		W	131	4
10	Fachhochschulen (ohne Verwaltungsfachhochschulen)	I	18 349	1 366
11		M	9 527	704
12		W	8 822	662
13	Verwaltungsfachhochschulen	I	1 754	10
14		M	828	5
15		W	926	5
16	Insgesamt	I	47 586	4 156
17		M	23 193	2 063
18		W	24 393	2 093

Studiengang in Deutschland bis Wintersemester 2022/23 nach Hochschularten

Insgesamt	davon mit Studiengangwechsel bis Wintersemester 2022/23			Lfd. Nr.
	bei Wechsel der angestrebten Abschlussprüfung und gleichem Studienfach	mit Wechsel des Studienfachs und gleicher angestrebter Abschlussprüfung	mit Wechsel der angestrebten Abschlussprüfung und des Studienfachs	
Studiengangwechslerquote in Prozent				
10,2	1,0	3,0	6,2	1
10,6	1,3	3,5	5,9	2
9,8	0,7	2,6	6,5	3
3,0	2,3	—	0,8	4
2,5	1,3	—	1,3	5
3,8	3,8	—	—	6
4,7	2,6	0,4	1,7	7
6,9	5,0	—	2,0	8
3,1	0,8	0,8	1,5	9
7,4	0,5	4,3	2,7	10
7,4	0,5	4,4	2,5	11
7,5	0,5	4,2	2,9	12
0,6	—	0,1	0,5	13
0,6	—	—	0,6	14
0,5	—	0,1	0,4	15
8,7	0,8	3,3	4,6	16
8,9	0,9	3,7	4,3	17
8,6	0,6	3,0	4,9	18

5.2 Studierende im 1. Fachsemester in Hessen im Wintersemester 2021/22 mit Wechsel des angestrebten

Lfd. Nr.	Hochschulart (im 1. Fachsemester)	Geschlecht	Studierende im 1. Fachsemester im Wintersemester 2021/22 mit und ohne Wechsel des Studiengangs insgesamt	darunter mit Studiengangwechsel bis Wintersemester 2022/23
			Anzahl	
Bachelorabschluss				
1	Universitäten	I	14 174	2 124
2		M	7 331	1 099
3		W	6 843	1 025
4	Theologische Hochschulen	I	94	3
5		M	49	1
6		W	45	2
7	Kunsthochschulen	I	34	1
8		M	14	—
9		W	20	1
10	Fachhochschulen (ohne Verwaltungsfachhochschulen)	I	14 775	1 228
11		M	7 787	653
12		W	6 988	575
13	Verwaltungsfachhochschulen	I	944	9
14		M	484	5
15		W	460	4
16	Angestrebter Abschluss zusammen	I	30 021	3 365
17		M	15 665	1 758
18		W	14 356	1 607
Masterabschluss				
19	Universitäten	I	5 884	212
20		M	2 959	96
21		W	2 925	116
22	Theologische Hochschulen	I	24	—
23		M	21	—
24		W	3	—
25	Kunsthochschulen	I	75	5
26		M	33	3
27		W	42	2,0
28	Fachhochschulen (ohne Verwaltungsfachhochschulen)	I	3 314	123
29		M	1 644	48
30		W	1 670	75
31	Verwaltungsfachhochschulen	I	11	—
32		M	7	—
33		W	4	—
34	Angestrebter Abschluss zusammen	I	9 308	340
35		M	4 664	147
36		W	4 644	193
Universitärer Abschluss				
37	Universitäten	I	3 804	218
38		M	1 246	64
39		W	2 558	154
40	Theologische Hochschulen	I	14	1
41		M	10	1
42		W	4	—

Studiengangs in Deutschland bis Wintersemester 2022/23 nach Hochschularten und Abschlüssen

Insgesamt	davon mit Studiengangwechsel bis Wintersemester 2022/23			Lfd. Nr.
	bei Wechsel der angestrebten Abschlussprüfung und gleichem Studienfach	mit Wechsel des Studienfachs und gleicher angestrebter Abschlussprüfung	mit Wechsel der angestrebten Abschlussprüfung und des Studienfachs	
Studiengangwechslersquote in Prozent				

Bachelorabschluss

15,0	1,3	4,8	8,9	1
15,0	1,6	5,3	8,1	2
15,0	0,9	4,3	9,8	3
3,2	2,1	—	1,1	4
2,0	—	—	2,0	5
4,4	4,4	—	—	6
2,9	—	2,9	—	7
—	—	—	—	8
5,0	—	5,0	—	9
8,3	0,4	4,8	3,1	10
8,4	0,4	5,1	2,9	11
8,2	0,4	4,6	3,3	12
1,0	—	0,1	0,8	13
1,0	—	—	1,0	14
0,9	—	0,2	0,7	15
11,2	0,8	4,6	5,8	16
11,2	1,0	5,0	5,3	17
11,2	0,6	4,3	6,3	18

Masterabschluss

3,6	1,2	1,4	1,0	19
3,2	1,3	1,3	0,7	20
4,0	1,1	1,6	1,3	21
—	—	—	—	22
—	—	—	—	23
—	—	—	—	24
6,7	1,3	—	5,3	25
9,1	3,0	—	6,1	26
4,8	—	—	4,8	27
3,7	0,8	2,1	0,8	28
2,9	1,0	1,3	0,6	29
4,5	0,7	2,8	1,0	30
—	—	—	—	31
—	—	—	—	32
—	—	—	—	33
3,7	1,0	1,6	1,0	34
3,2	1,2	1,3	0,7	35
4,2	0,9	2,0	1,2	36

Universitärer Abschluss

5,7	0,5	1,0	4,3	37
5,1	0,7	0,6	3,8	38
6,0	0,4	1,1	4,5	39
7,1	7,1	—	—	40
10,0	10,0	—	—	41
—	—	—	—	42

5.2 Studierende im 1. Fachsemester in Hessen im Wintersemester 2021/22 mit Wechsel des angestrebten

Lfd. Nr.	Hochschulart (im 1. Fachsemester)	Geschlecht	Studierende im 1. Fachsemester im Wintersemester 2021/22 mit und ohne Wechsel des Studiengangs insgesamt	darunter mit Studiengangwechsel bis Wintersemester 2022/23
			Anzahl	
43	Kunsthochschulen	I	111	5
44		M	49	4
45		W	62	1
46	Fachhochschulen (ohne Verwaltungsfachhochschulen)	I	140	10
47		M	62	2
48		W	78	8
49	Verwaltungsfachhochschulen	I	—	—
50		M	—	—
51		W	—	—
52	Angestrebter Abschluss zusammen	I	4 069	234
53		M	1 367	71
54		W	2 702	163
Fachhochschulabschluss				
55	Universitäten	I	—	—
56		M	—	—
57		W	—	—
58	Theologische Hochschulen	I	—	—
59		M	—	—
60		W	—	—
61	Kunsthochschulen	I	—	—
62		M	—	—
63		W	—	—
64	Fachhochschulen (ohne Verwaltungsfachhochschulen)	I	81	3
65		M	26	1
66		W	55	2
67	Verwaltungsfachhochschulen	I	799	1
68		M	337	—
69		W	462	1
70	Angestrebter Abschluss zusammen	I	880	4
71		M	363	1
72		W	517	3
Lehramtsprüfungen				
73	Universitäten	I	3 257	211
74		M	1 121	86
75		W	2 136	125
76	Theologische Hochschulen	I	—	—
77		M	—	—
78		W	—	—

Studiengang in Deutschland bis Wintersemester 2022/23 nach Hochschularten und Abschlüssen

Insgesamt	davon mit Studiengangwechsel bis Wintersemester 2022/23			Lfd. Nr.
	bei Wechsel der angestrebten Abschlussprüfung und gleichem Studienfach	mit Wechsel des Studienfachs und gleicher angestrebter Abschlussprüfung	mit Wechsel der angestrebten Abschlussprüfung und des Studienfachs	
Studiengangwechslerrate in Prozent				
4,5	4,5	—	—	43
8,2	8,2	—	—	44
1,6	1,6	—	—	45
7,1	4,3	0,7	2,1	46
3,2	3,2	—	—	47
10,3	5,1	1,3	3,8	48
—	—	—	—	49
—	—	—	—	50
—	—	—	—	51
5,8	0,8	0,9	4,1	52
5,2	1,2	0,6	3,4	53
6,0	0,6	1,1	4,4	54
Fachhochschulabschluss				
—	—	—	—	55
—	—	—	—	56
—	—	—	—	57
—	—	—	—	58
—	—	—	—	59
—	—	—	—	60
—	—	—	—	61
—	—	—	—	62
—	—	—	—	63
3,7	—	1,2	2,5	64
3,8	—	—	3,8	65
3,6	—	1,8	1,8	66
0,1	—	—	0,1	67
—	—	—	—	68
0,2	—	—	0,2	69
0,5	—	0,1	0,3	70
0,3	—	—	0,3	71
0,6	—	0,2	0,4	72
Lehramtsprüfungen				
6,5	—	0,2	6,2	73
7,7	—	0,4	7,3	74
5,9	—	0,2	5,7	75
—	—	—	—	76
—	—	—	—	77
—	—	—	—	78

5.2 Studierende im 1. Fachsemester in Hessen im Wintersemester 2021/22 mit Wechsel des angestrebten

Lfd. Nr.	Hochschulart (im 1. Fachsemester)	Geschlecht	Studierende im 1. Fachsemester im Wintersemester 2021/22 mit und ohne Wechsel des Studiengangs insgesamt	darunter mit Studiengangwechsel bis Wintersemester 2022/23
			Anzahl	
79	Kunsthochschulen	I	12	—
80		M	5	—
81		W	7	—
82	Fachhochschulen (ohne Verwaltungsfachhochschulen)	I	39	2
83		M	8	—
84		W	31	2
85	Verwaltungsfachhochschulen	I	—	—
86		M	—	—
87		W	—	—
88	Angestrebter Abschluss zusammen	I	3 308	213
89		M	1 134	86
90		W	2 174	127
Angestrebte Abschlüsse insgesamt				
91	Universitäten	I	27 119	2 765
92		M	12 657	1 345
93		W	14 462	1 420
94	Theologische Hochschulen	I	132	4
95		M	80	2
96		W	52	2
97	Kunsthochschulen	I	232	11
98		M	101	7
99		W	131	4
100	Fachhochschulen (ohne Verwaltungsfachhochschulen)	I	18 349	1 366
101		M	9 527	704
102		W	8 822	662
103	Verwaltungsfachhochschulen	I	1 754	10
104		M	828	5
105		W	926	5
106	Insgesamt	I	47 586	4 156
107		M	23 193	2 063
108		W	24 393	2 093

Studiengang in Deutschland bis Wintersemester 2022/23 nach Hochschularten und Abschlüssen

Insgesamt	davon mit Studiengangwechsel bis Wintersemester 2022/23			Lfd. Nr.
	bei Wechsel der angestrebten Abschlussprüfung und gleichem Studienfach	mit Wechsel des Studienfachs und gleicher angestrebter Abschlussprüfung	mit Wechsel der angestrebten Abschlussprüfung und des Studienfachs	
Studiengangwechslerrate in Prozent				
—	—	—	—	79
—	—	—	—	80
—	—	—	—	81
5,1	—	—	5,1	82
—	—	—	—	83
6,5	—	—	6,5	84
—	—	—	—	85
—	—	—	—	86
—	—	—	—	87
6,4	—	0,2	6,2	88
7,6	—	0,4	7,2	89
5,8	—	0,2	5,7	90
Angestrebte Abschlüsse insgesamt				
10,2	1,0	3,0	6,2	91
10,6	1,3	3,5	5,9	92
9,8	0,7	2,6	6,5	93
3,0	2,3	—	0,8	94
2,5	1,3	—	1,3	95
3,8	3,8	—	—	96
4,7	2,6	0,4	1,7	97
6,9	5,0	—	2,0	98
3,1	0,8	0,8	1,5	99
7,4	0,5	4,3	2,7	100
7,4	0,5	4,4	2,5	101
7,5	0,5	4,2	2,9	102
0,6	—	0,1	0,5	103
0,6	—	—	0,6	104
0,5	—	0,1	0,4	105
8,7	0,8	3,3	4,6	106
8,9	0,9	3,7	4,3	107
8,6	0,6	3,0	4,9	108

5.3 Studierende im 1. Fachsemester in Hessen im Wintersemester 2021/22 mit Wechsel des

Lfd. Nr.	Fächergruppe (im 1. Fachsemester)	Geschlecht	Studierende im 1. Fachsemester im Wintersemester 2021/22 mit und ohne Wechsel des Studiengangs insgesamt	darunter mit Studiengangwechsel bis Wintersemester 2022/23
			Anzahl	
1	Geisteswissenschaften	I	3 623	447
2		M	1 324	161
3		W	2 299	286
4	Sport	I	542	38
5		M	317	24
6		W	225	14
7	Rechts-, Wirtschafts- und Sozialwissenschaften	I	19 578	1 284
8		M	8 272	519
9		W	11 306	765
10	Mathematik, Naturwissenschaften	I	5 334	648
11		M	2 298	338
12		W	3 036	310
13	Humanmedizin/Gesundheitswissenschaften	I	2 496	101
14		M	678	13
15		W	1 818	88
16	Agrar-, Forst- und Ernährungswissenschaften,	I	1 878	143
17	Veterinärmedizin	M	725	53
18		W	1 153	90
19	Ingenieurwissenschaften	I	12 669	1 381
20		M	9 072	920
21		W	3 597	461
22	Kunst, Kunstwissenschaft	I	1 466	114
23		M	507	35
24		W	959	79
25	Insgesamt	I	47 586	4 156
26		M	23 193	2 063
27		W	24 393	2 093

Studiengangs in Deutschland bis Wintersemester 2022/23 nach Fächergruppen

Insgesamt	davon mit Studiengangwechsel bis Wintersemester 2022/23			Lfd. Nr.
	bei Wechsel der angestrebten Abschlussprüfung und gleichem Studienfach	mit Wechsel des Studienfachs und gleicher angestrebter Abschlussprüfung	mit Wechsel der angestrebten Abschlussprüfung und des Studienfachs	
Studiengangwechslerquote in Prozent				
12,3	0,7	2,5	9,1	1
12,2	0,7	2,2	9,3	2
12,4	0,8	2,7	9,0	3
7,0	—	1,8	5,2	4
7,6	—	1,9	5,7	5
6,2	—	1,8	4,4	6
6,6	0,5	2,4	3,7	7
6,3	0,5	2,4	3,4	8
6,8	0,6	2,3	3,9	9
12,1	0,6	4,1	7,4	10
14,7	1,0	4,8	8,8	11
10,2	0,3	3,6	6,3	12
4,0	0,3	1,8	1,9	13
1,9	0,6	0,4	0,9	14
4,8	0,2	2,4	2,3	15
7,6	1,0	3,0	3,6	16
7,3	0,8	3,6	2,9	17
7,8	1,1	2,7	4,0	18
10,9	1,3	5,5	4,1	19
10,1	1,5	5,2	3,5	20
12,8	1,0	6,1	5,8	21
7,8	0,8	1,2	5,8	22
6,9	1,2	1,0	4,7	23
8,2	0,6	1,3	6,4	24
8,7	0,8	3,3	4,6	25
8,9	0,9	3,7	4,3	26
8,6	0,6	3,0	4,9	27

5.4 Studierende im 1. Fachsemester in Hessen im Wintersemester 2021/22 mit Wechsel des und

Lfd. Nr.	Fächergruppe (im 1. Fachsemester)	Geschlecht	Studierende im 1. Fachsemester im Wintersemester 2021/22 mit und ohne Wechsel des Studiengangs insgesamt	darunter mit Studiengangwechsel bis Wintersemester 2022/23
			Anzahl	

Bachelorabschluss

1	Geisteswissenschaften	I	1 858	344
2		M	707	134
3		W	1 151	210
4	Sport	I	263	24
5		M	167	16
6		W	96	8
7	Rechts-, Wirtschafts- und Sozialwissenschaften	I	12 370	982
8		M	5 244	418
9		W	7 126	564
10	Mathematik, Naturwissenschaften	I	2 867	517
11		M	1 452	275
12		W	1 415	242
13	Humanmedizin/Gesundheitswissenschaften	I	917	42
14		M	205	7
15		W	712	35
16	Agrar-, Forst- und Ernährungswissenschaften,	I	1 121	117
17	Veterinärmedizin	M	465	48
18		W	656	69
19	Ingenieurwissenschaften	I	9 782	1 254
20		M	7 140	837
21		W	2 642	417
22	Kunst, Kunstwissenschaft	I	843	85
23		M	285	23
24		W	558	62
25	Angestrebter Abschluss zusammen	I	30 021	3 365
26		M	15 665	1 758
27		W	14 356	1 607

Masterabschluss

28	Geisteswissenschaften	I	547	23
29		M	191	5
30		W	356	18
31	Sport	I	122	3
32		M	36	—
33		W	86	3
34	Rechts-, Wirtschafts- und Sozialwissenschaften	I	4 216	124
35		M	1 891	41
36		W	2 325	83
37	Mathematik, Naturwissenschaften	I	685	25
38		M	328	16
39		W	357	9

Studiengang in Deutschland bis Wintersemester 2022/23 nach Fächergruppen angestrebten Abschlüssen

Insgesamt	davon mit Studiengangwechsel bis Wintersemester 2022/23			Lfd. Nr.
	bei Wechsel der angestrebten Abschlussprüfung und gleichem Studienfach	mit Wechsel des Studienfachs und gleicher angestrebter Abschlussprüfung	mit Wechsel der angestrebten Abschlussprüfung und des Studienfachs	
Studiengangwechslerquote in Prozent				

Bachelorabschluss

18,5	1,0	4,1	13,5	1
19,0	0,8	3,5	14,6	2
18,2	1,0	4,4	12,8	3
9,1	—	3,4	5,7	4
9,6	—	3,6	6,0	5
8,3	—	3,1	5,2	6
7,9	0,5	3,2	4,3	7
8,0	0,5	3,4	4,1	8
7,9	0,5	3,0	4,4	9
18,0	0,8	6,9	10,3	10
18,9	1,1	7,2	10,7	11
17,1	0,5	6,6	10,0	12
4,6	0,1	2,3	2,2	13
3,4	—	1,5	2,0	14
4,9	0,1	2,5	2,2	15
10,4	1,1	4,1	5,3	16
10,3	0,6	5,4	4,3	17
10,5	1,4	3,2	5,9	18
12,8	1,2	6,6	5,0	19
11,7	1,4	6,1	4,2	20
15,8	0,9	7,7	7,2	21
10,1	0,2	1,4	8,4	22
8,1	—	1,1	7,0	23
11,1	0,4	1,6	9,1	24
11,2	0,8	4,6	5,8	25
11,2	1,0	5,0	5,3	26
11,2	0,6	4,3	6,3	27

Masterabschluss

4,2	0,9	1,6	1,6	28
2,6	0,5	1,0	1,0	29
5,1	1,1	2,0	2,0	30
2,5	—	0,8	1,6	31
—	—	—	—	32
3,5	—	1,2	2,3	33
2,9	0,7	1,5	0,7	34
2,2	0,5	1,1	0,6	35
3,6	0,9	1,8	0,9	36
3,6	1,3	1,2	1,2	37
4,9	2,4	0,9	1,5	38
2,5	0,3	1,4	0,8	39

5.4 Studierende im 1. Fachsemester in Hessen im Wintersemester 2021/22 mit Wechsel des und

Lfd. Nr.	Fächergruppe (im 1. Fachsemester)	Geschlecht	Studierende im 1. Fachsemester im Wintersemester 2021/22 mit und ohne Wechsel des Studiengangs insgesamt	darunter mit Studiengangwechsel bis Wintersemester 2022/23
			Anzahl	
40	Humanmedizin/Gesundheitswissenschaften	I	359	22
41		M	122	3
42		W	237	19
43	Agrar-, Forst- und Ernährungswissenschaften,	I	490	17
44	Veterinärmedizin	M	213	3
45		W	277	14
46	Ingenieurwissenschaften	I	2 649	114
47		M	1 792	76
48		W	857	38
49	Kunst, Kunstwissenschaft	I	240	12
50		M	91	3
51		W	149	9
52	Angestrebter Abschluss zusammen	I	9 308	340
53		M	4 664	147
54		W	4 644	193
Universitärer Abschluss				
55	Geisteswissenschaften	I	322	9
56		M	97	3
57		W	225	6
58	Sport	I	1	—
59		M	1	—
60		W		
61	Rechts-, Wirtschafts- und Sozialwissenschaften	I	1 637	144
62		M	608	48
63		W	1 029	96
64	Mathematik, Naturwissenschaften	I	312	19
65		M	99	4
66		W	213	15
67	Humanmedizin/Gesundheitswissenschaften	I	1 142	35
68		M	335	3
69		W	807	32
70	Agrar-, Forst- und Ernährungswissenschaften,	I	251	9
71	Veterinärmedizin	M	43	2
72		W	208	7
73	Ingenieurwissenschaften	I	184	8
74		M	104	4
75		W	80	4
76	Kunst, Kunstwissenschaft	I	220	10
77		M	80	7
78		W	140	3
79	Angestrebter Abschluss zusammen	I	4 069	234
80		M	1 367	71
81		W	2 702	163

Studiengangs in Deutschland bis Wintersemester 2022/23 nach Fächergruppen angestrebten Abschlüssen

Insgesamt	davon mit Studiengangwechsel bis Wintersemester 2022/23			Lfd. Nr.
	bei Wechsel der angestrebten Abschlussprüfung und gleichem Studienfach	mit Wechsel des Studienfachs und gleicher angestrebter Abschlussprüfung	mit Wechsel der angestrebten Abschlussprüfung und des Studienfachs	
Studiengangwechslerrate in Prozent				
6,1	0,8	3,6	1,7	40
2,5	1,6	—	0,8	41
8,0	0,4	5,5	2,1	42
3,5	1,2	1,6	0,6	43
1,4	0,9	0,5	—	44
5,1	1,4	2,5	1,1	45
4,3	1,5	1,8	1,0	46
4,2	1,7	1,8	0,7	47
4,4	1,1	1,9	1,5	48
5,0	1,7	0,4	2,9	49
3,3	1,1	—	2,2	50
6,0	2,0	0,7	3,4	51
3,7	1,0	1,6	1,0	52
3,2	1,2	1,3	0,7	53
4,2	0,9	2,0	1,2	54
Universitärer Abschluss				
2,8	1,2	0,6	0,9	55
3,1	2,1	1,0	—	56
2,7	0,9	0,4	1,3	57
—	—	—	—	58
—	—	—	—	59
—	—	—	—	60
8,8	0,7	0,4	7,7	61
7,9	0,7	0,5	6,7	62
9,3	0,7	0,4	8,3	63
6,1	0,3	3,5	2,2	64
4,0	—	2,0	2,0	65
7,0	0,5	4,2	2,3	66
3,1	0,3	1,1	1,8	67
0,9	0,6	—	0,3	68
4,0	0,1	1,5	2,4	69
3,6	0,4	1,2	2,0	70
4,7	2,3	—	2,3	71
3,4	—	1,4	1,9	72
4,3	2,7	0,5	1,1	73
3,8	1,9	1,0	1,0	74
5,0	3,8	—	1,3	75
4,5	2,7	0,9	0,9	76
8,8	6,3	1,3	1,3	77
2,1	0,7	0,7	0,7	78
5,8	0,8	0,9	4,1	79
5,2	1,2	0,6	3,4	80
6,0	0,6	1,1	4,4	81

5.4 Studierende im 1. Fachsemester in Hessen im Wintersemester 2021/22 mit Wechsel des und

Lfd. Nr.	Fächergruppe (im 1. Fachsemester)	Geschlecht	Studierende im 1. Fachsemester im Wintersemester 2021/22 mit und ohne Wechsel des Studiengangs insgesamt	darunter mit Studiengangwechsel bis Wintersemester 2022/23
			Anzahl	

Fachhochschulabschluss

82	Geisteswissenschaften	I	—	—
83		M	—	—
84		W	—	—
85	Sport	I	—	—
86		M	—	—
87		W	—	—
88	Rechts-, Wirtschafts- und Sozialwissenschaften	I	798	1
89		M	337	—
90		W	461	1
91	Mathematik, Naturwissenschaften	I	1	—
92		M	—	—
93		W	1	—
94	Humanmedizin/Gesundheitswissenschaften	I	—	—
95		M	—	—
96		W	—	—
97	Agrar-, Forst- und Ernährungswissenschaften,	I	—	—
98	Veterinärmedizin	M	—	—
99		W	—	—
100	Ingenieurwissenschaften	I	—	—
101		M	—	—
102		W	—	—
103	Kunst, Kunstwissenschaft	I	81	3
104		M	26	1
105		W	55	2
106	Angestrebter Abschluss zusammen	I	880	4
107		M	363	1
108		W	517	3

Lehramtsprüfungen

109	Geisteswissenschaften	I	896	71
110		M	329	19
111		W	567	52
112	Sport	I	156	11
113		M	113	8
114		W	43	3
115	Rechts-, Wirtschafts- und Sozialwissenschaften	I	557	33
116		M	192	12
117		W	365	21
118	Mathematik, Naturwissenschaften	I	1 469	87
119		M	419	43
120		W	1 050	44

Studiengangs in Deutschland bis Wintersemester 2022/23 nach Fächergruppen angestrebten Abschlüssen

Insgesamt	davon mit Studiengangwechsel bis Wintersemester 2022/23			Lfd. Nr.
	bei Wechsel der angestrebten Abschlussprüfung und gleichem Studienfach	mit Wechsel des Studienfachs und gleicher angestrebter Abschlussprüfung	mit Wechsel der angestrebten Abschlussprüfung und des Studienfachs	
Studiengangwechslerquote in Prozent				

Fachhochschulabschluss

—	—	—	—	82
—	—	—	—	83
—	—	—	—	84
—	—	—	—	85
—	—	—	—	86
—	—	—	—	87
0,1	—	—	0,1	88
—	—	—	—	89
0,2	—	—	0,2	90
—	—	—	—	91
—	—	—	—	92
—	—	—	—	93
—	—	—	—	94
—	—	—	—	95
—	—	—	—	96
—	—	—	—	97
—	—	—	—	98
—	—	—	—	99
—	—	—	—	100
—	—	—	—	101
—	—	—	—	102
3,7	—	1,2	2,5	103
3,8	—	—	3,8	104
3,6	—	1,8	1,8	105
0,5	—	0,1	0,3	106
0,3	—	—	0,3	107
0,6	—	0,2	0,4	108

Lehramtsprüfungen

7,9	—	0,3	7,6	109
5,8	—	0,3	5,5	110
9,2	—	0,4	8,8	111
7,1	—	—	7,1	112
7,1	—	—	7,1	113
7,0	—	—	7,0	114
5,9	—	—	5,9	115
6,3	—	—	6,3	116
5,8	—	—	5,8	117
5,9	—	0,3	5,7	118
10,3	—	0,5	9,8	119
4,2	—	0,2	4,0	120

5.4 Studierende im 1. Fachsemester in Hessen im Wintersemester 2021/22 mit Wechsel des und

Lfd. Nr.	Fächergruppe (im 1. Fachsemester)	Geschlecht	Studierende im 1. Fachsemester im Wintersemester 2021/22 mit und ohne Wechsel des Studiengangs insgesamt	darunter mit Studiengangwechsel bis Wintersemester 2022/23
			Anzahl	
121	Humanmedizin/Gesundheitswissenschaften	I	78	2
122		M	16	—
123		W	62	2
124	Agrar-, Forst- und Ernährungswissenschaften,	I	16	—
125	Veterinärmedizin	M	4	—
126		W	12	—
127	Ingenieurwissenschaften	I	54	5
128		M	36	3
129		W	18	2
130	Kunst, Kunstwissenschaft	I	82	4
131		M	25	1
132		W	57	3
133	Angestrebter Abschluss zusammen	I	3 308	213
134		M	1 134	86
135		W	2 174	127
Angestrebte Abschlüsse insgesamt				
136	Geisteswissenschaften	I	3 623	447
137		M	1 324	161
138		W	2 299	286
139	Sport	I	542	38
140		M	317	24
141		W	225	14
142	Rechts-, Wirtschafts- und Sozialwissenschaften	I	19 578	1 284
143		M	8 272	519
144		W	11 306	765
145	Mathematik, Naturwissenschaften	I	5 334	648
146		M	2 298	338
147		W	3 036	310
148	Humanmedizin/Gesundheitswissenschaften	I	2 496	101
149		M	678	13
150		W	1 818	88
151	Agrar-, Forst- und Ernährungswissenschaften,	I	1 878	143
152	Veterinärmedizin	M	725	53
153		W	1 153	90
154	Ingenieurwissenschaften	I	12 669	1 381
155		M	9 072	920
156		W	3 597	461
157	Kunst, Kunstwissenschaft	I	1 466	114
158		M	507	35
159		W	959	79
160	Insgesamt	I	47 586	4 156
161		M	23 193	2 063
162		W	24 393	2 093

Studiengangs in Deutschland bis Wintersemester 2022/23 nach Fächergruppen angestrebten Abschlüssen

Insgesamt	davon mit Studiengangwechsel bis Wintersemester 2022/23			Lfd. Nr.
	bei Wechsel der angestrebten Abschlussprüfung und gleichem Studienfach	mit Wechsel des Studienfachs und gleicher angestrebter Abschlussprüfung	mit Wechsel der angestrebten Abschlussprüfung und des Studienfachs	
Studiengangwechslerquote in Prozent				
2,6	—	—	2,6	121
—	—	—	—	122
3,2	—	—	3,2	123
—	—	—	—	124
—	—	—	—	125
—	—	—	—	126
9,3	—	—	9,3	127
8,3	—	—	8,3	128
11,1	—	—	11,1	129
4,9	—	1,2	3,7	130
4,0	—	4,0	—	131
5,3	—	—	5,3	132
6,4	—	0,2	6,2	133
7,6	—	0,4	7,2	134
5,8	—	0,2	5,7	135
Angestrebte Abschlüsse insgesamt				
12,3	0,7	2,5	9,1	136
12,2	0,7	2,2	9,3	137
12,4	0,8	2,7	9,0	138
7,0	—	1,8	5,2	139
7,6	—	1,9	5,7	140
6,2	—	1,8	4,4	141
6,6	0,5	2,4	3,7	142
6,3	0,5	2,4	3,4	143
6,8	0,6	2,3	3,9	144
12,1	0,6	4,1	7,4	145
14,7	1,0	4,8	8,8	146
10,2	0,3	3,6	6,3	147
4,0	0,3	1,8	1,9	148
1,9	0,6	0,4	0,9	149
4,8	0,2	2,4	2,3	150
7,6	1,0	3,0	3,6	151
7,3	0,8	3,6	2,9	152
7,8	1,1	2,7	4,0	153
10,9	1,3	5,5	4,1	154
10,1	1,5	5,2	3,5	155
12,8	1,0	6,1	5,8	156
7,8	0,8	1,2	5,8	157
6,9	1,2	1,0	4,7	158
8,2	0,6	1,3	6,4	159
8,7	0,8	3,3	4,6	160
8,9	0,9	3,7	4,3	161
8,6	0,6	3,0	4,9	162

5.5 Studierende im 1. Fachsemester in Hessen im Wintersemester 2021/22 mit Wechsel

Lfd. Nr.	Hochschule (im 1. Fachsemester)	Studierende im 1. Fachsemester im Wintersemester 2020/21 mit und ohne Wechsel des Studiengangs insgesamt
		Anzahl
Universitäten		
1	Technische Universität Darmstadt	4 779
2	Johann Wolfgang Goethe-Universität Frankfurt am Main	7 493
3	Justus-Liebig-Universität Gießen	5 212
4	Philipps-Universität Marburg	4 131
5	Universität Kassel	3 966
6	EBS Universität für Wirtschaft und Recht	380
7	Frankfurt School of Finance & Management Frankfurt am Main	1 158
8	Hochschulart zusammen	27 119
Theologische Hochschulen		
9	Phil.-Theol. H Frankfurt a.M. St. Georgen (rk)	10
10	Luth.-Theol. H Oberursel (ev)	4
11	Evangelische Hochschule TABOR in Marburg	33
12	Freie Theologische Hochschule (FTH) Gießen (Priv.)	75
13	Theologische H Ewersbach in Dietzhölztal (Priv.)	10
14	Hochschulart zusammen	132
Kunsthochschulen		
15	Hochschule für Musik und Darst. Kunst, Frankfurt am Main	136
16	Staatl. Hochschule für Bildende Künste (Städelschule), Frankfurt am Main	15
17	Hochschule für Gestaltung, Offenbach am Main	81
18	Hochschulart zusammen	232

des Studiengangs in Deutschland bis Wintersemester 2022/23 nach Hochschulen

darunter mit Studiengangwechsel bis Wintersemester 2022/23	Insgesamt	davon mit Studiengangwechsel bis Wintersemester 2022/23			Lfd. Nr.
		bei Wechsel der angestrebten Abschlussprüfung und gleichem Studienfach	mit Wechsel des Studienfachs und gleicher angestrebter Abschlussprüfung	mit Wechsel der angestrebten Abschlussprüfung und des Studienfachs	
Anzahl	Studiengangwechslersquote in Prozent				

Universitäten

634	13,3	2,4	4,6	6,3	1
909	12,1	0,8	2,4	8,9	2
477	9,2	0,6	2,4	6,1	3
364	8,8	0,5	3,6	4,7	4
360	9,1	1,1	3,1	5,0	5
9	2,4	0,8	—	1,6	6
12	1,0	0,2	0,6	0,3	7
2 765	10,2	1,0	3,0	6,2	8

Theologische Hochschulen

—	—	—	—	—	9
1	25,0	25,0	—	—	10
3	9,1	6,1	—	3,0	11
—	—	—	—	—	12
—	—	—	—	—	13
4	3,0	2,3	—	0,8	14

Kunsthochschulen

7	5,1	1,5	0,7	2,9	15
3	20,0	20,0	—	—	16
1	1,2	1,2	—	—	17
11	3,0	2,3	—	0,8	18

5.5 Studierende im 1. Fachsemester in Hessen im Wintersemester 2021/22 mit Wechsel

Lfd. Nr.	Hochschule (im 1. Fachsemester)	Studierende im 1. Fachsemester im Wintersemester 2020/21 mit und ohne Wechsel des Studiengangs insgesamt
		Anzahl
Fachhochschulen (ohne Verwaltungsfachhochschulen)		
19	h_da Hochschule Darmstadt	3 218
20	Frankfurt University of Applied Sciences	2 414
21	Technische Hochschule Mittelhessen	2 888
22	Evangelische Hochschule Darmstadt (EHD)	258
23	Wilhelm Büchner Hochschule, Darmstadt (priv. FernFH)	256
24	Priv. Fachhochschule Proবাদis, Frankfurt am Main	257
25	Priv. Fachhochschule Accadis, Bad Homburg	152
26	CVJM-Hochschule Kassel (Priv. FH)	63
27	DIPLOMA - FH Nordhessen (Priv. FH), Bad Sooden-Allendorf	1 234
28	Priv. Fachhochschule der Deutschen gesetzl. Unfallversicherung, Bad Hersfeld	123
29	Hochschule Fulda	1 760
30	Hochschule RheinMain	2 200
31	Hochschule Fresenius Idstein (Priv. FH)	1 690
32	Hochschule Geisenheim University (FH)	364
33	Hochschule für Medien, Kommunikation und Wirtschaft, Frankfurt (Priv. FH)	79
34	Priv. FH für Ökonomie und Management	711
35	International School of Management Dortmund in Frankfurt (Priv. FH)	118
36	Internationale Hochschule Erfurt in Frankfurt (Priv. FH)	494
37	UoL-University of Labour Frankfurt (Priv. FH)	11
38	Hochschule Macromedia für angewandte Wissenschaften Stuttgart, Campus Frankfurt a. M. (Priv. FH) 39	59
Hochschulart zusammen		18 349

des Studiengangs in Deutschland bis Wintersemester 2022/23 nach Hochschulen

darunter mit Studiengangwechsel bis Wintersemester 2022/23	Insgesamt	davon mit Studiengangwechsel bis Wintersemester 2022/23			Lfd. Nr.
		bei Wechsel der angestrebten Abschlussprüfung und gleichem Studienfach	mit Wechsel des Studienfachs und gleicher angestrebter Abschlussprüfung	mit Wechsel der angestrebten Abschlussprüfung und des Studienfachs	
Anzahl	Studiengangwechslersquote in Prozent				

Fachhochschulen (ohne Verwaltungsfachhochschulen)

305	9,5	0,4	5,4	3,6	19
203	8,4	0,3	4,8	3,3	20
251	8,7	0,6	4,5	3,6	21
9	3,5	0,8	1,6	1,2	22
4	1,6	—	1,2	0,4	23
8	3,1	0,4	1,2	1,6	24
7	4,6	1,3	3,3	—	25
1	1,6	—	—	1,6	26
4	0,3	—	0,2	0,1	27
3	2,4	—	0,8	1,6	28
132	7,5	0,8	4,0	2,7	29
230	10,5	0,5	6,4	3,6	30
100	5,9	0,9	3,0	2,1	31
14	3,8	0,3	2,5	1,1	32
3	3,8	1,3	1,3	1,3	33
59	8,3	0,8	7,3	0,1	34
6	5,1	—	3,4	1,7	35
26	5,3	—	3,4	1,8	36
—	—	—	—	—	37
1	1,7	—	1,7	—	38
1 366	7,4	0,5	4,3	2,7	39

5.5 Studierende im 1. Fachsemester in Hessen im Wintersemester 2021/22 mit Wechsel

Lfd. Nr.	Hochschule (im 1. Fachsemester)	Studierende im 1. Fachsemester im Wintersemester 2020/21 mit und ohne Wechsel des Studiengangs insgesamt
		Anzahl
Verwaltungsfachhochschulen		
40	Archivschule Marburg	14
41	Hessische Hochschule für Finanzen und Rechtspflege Rotenburg a. d. Fulda	735
42	Hessische Hochschule für Polizei und Verwaltung (HfPV)	952
43	Hessische Hochschule des Bundes für öffentliche Verwaltung	53
44	Hochschulart zusammen	1 754
Hochschulen insgesamt		
45	Insgesamt	47 586

des Studiengangs in Deutschland bis Wintersemester 2022/23 nach Hochschulen

darunter mit Studiengangwechsel bis Wintersemester 2022/23	Insgesamt	davon mit Studiengangwechsel bis Wintersemester 2022/23			Lfd. Nr.
		bei Wechsel der angestrebten Abschlussprüfung und gleichem Studienfach	mit Wechsel des Studienfachs und gleicher angestrebter Abschlussprüfung	mit Wechsel der angestrebten Abschlussprüfung und des Studienfachs	
Anzahl	Studiengangwechslersquote in Prozent				
Verwaltungsfachhochschulen					
—	—	—	—	—	40
1	0,1	—	—	0,1	41
9	0,9	—	0,1	0,8	42
—	—	—	—	—	43
10	0,6	—	0,1	0,5	44
Hochschulen insgesamt					
4 156	8,7	0,8	3,3	4,6	45

6.1 Masteranfängerinnen und -anfänger im 1. Fachsemester in Hessen im Wintersemester Sommersemester 2022

Lfd. Nr.	Hochschulart (im 1. Fachsemester des Masterstudiums)	Geschlecht	Anzahl	
			Masteranfängerinnen und -anfänger im 1. Fachsemester im Wintersemester 2022/23 mit und ohne Hochschulwechsel insgesamt	darunter mit Hochschulwechsel gegenüber Bachelorstudium im Sommersemester 2022
1	Universitäten	I	3 048	892
2		M	1 429	367
3		W	1 619	525
4	Theologische Hochschulen	I	24	1
5		M	17	—
6		W	7	1
7	Kunsthochschulen	I	26	14
8		M	13	5
9		W	13	9
10	Fachhochschulen (ohne Verwaltungsfachhochschulen)	I	1 294	356
11		M	620	141
12		W	674	215
13	Verwaltungsfachhochschulen	I	—	—
14		M	—	—
15		W	—	—
16	Insgesamt	I	4 392	1 263
17		M	2 079	513
18		W	2 313	750

2022/23 mit Hochschulwechsel in Deutschland gegenüber einem Bachelorstudium im nach Hochschularten

Insgesamt	und zwar mit Hochschulwechsel gegenüber Sommersemester 2022				Lfd. Nr.
	innerhalb des Bundeslandes	außerhalb des Bundeslandes	mit Wechsel der Hochschulart	ohne Wechsel der Hochschulart	
Hochschulwechslerquote in Prozent					
29,3	8,3	21,0	9,1	20,2	1
25,7	8,3	17,4	8,9	16,8	2
32,4	8,2	24,2	9,3	23,2	3
4,2	4,2	—	4,2	—	4
—	—	—	—	—	5
14,3	14,3	—	14,3	—	6
53,8	—	53,8	11,5	42,3	7
38,5	—	38,5	—	38,5	8
69,2	—	69,2	23,1	46,2	9
27,5	10,4	17,2	6,4	21,1	10
22,7	6,9	15,8	4,0	18,7	11
31,9	13,5	18,4	8,6	23,3	12
—	—	—	—	—	13
—	—	—	—	—	14
—	—	—	—	—	15
28,8	8,8	19,9	8,3	20,5	16
24,7	7,8	16,9	7,3	17,4	17
32,4	9,7	22,7	9,2	23,3	18

6.2 Masteranfängerinnen und -anfänger im 1. Fachsemester in Hessen im Wintersemester Sommersemester 2022

Lfd. Nr.	Fächergruppe (im 1. Fachsemester des Masterstudiums)	Geschlecht	Masteranfängerinnen und -anfänger im 1. Fachsemester im Wintersemester 2022/23 mit und ohne Hochschulwechsel insgesamt	darunter mit Hochschulwechsel gegenüber Bachelorstudium im Sommersemester 2022
			Anzahl	
1	Geisteswissenschaften	I	221	44
2		M	91	12
3		W	130	32
4	Sport	I	74	43
5		M	24	13
6		W	50	30
7	Rechts-, Wirtschafts- und Sozialwissenschaften	I	1 603	623
8		M	567	216
9		W	1 036	407
10	Mathematik, Naturwissenschaften	I	606	141
11		M	301	62
12		W	305	79
13	Humanmedizin/Gesundheitswissenschaften	I	116	32
14		M	26	3
15		W	90	29
16	Agrar-, Forst- und Ernährungswissenschaften,	I	246	65
17	Veterinärmedizin	M	65	18
18		W	181	47
19	Ingenieurwissenschaften	I	1 430	272
20		M	967	173
21		W	463	99
22	Kunst, Kunstwissenschaft	I	96	43
23		M	38	16
24		W	58	27
25	Insgesamt	I	4 392	1 263
26		M	2 079	513
27		W	2 313	750

2022/23 mit Hochschulwechsel in Deutschland gegenüber einem Bachelorstudium im nach Fächergruppen

Insgesamt	und zwar mit Hochschulwechsel gegenüber Sommersemester 2022				Lfd. Nr.
	innerhalb des Bundeslandes	außerhalb des Bundeslandes	mit Wechsel der Hochschulart	ohne Wechsel der Hochschulart	
Hochschulwechslерquote in Prozent					
19,9	8,6	11,3	2,3	17,6	1
13,2	8,8	4,4	—	13,2	2
24,6	8,5	16,2	3,8	20,8	3
58,1	14,9	43,2	21,6	36,5	4
54,2	25,0	29,2	16,7	37,5	5
60,0	10,0	50,0	24,0	36,0	6
38,9	12,0	26,8	10,2	28,7	7
38,1	12,9	25,2	9,7	28,4	8
39,3	11,6	27,7	10,4	28,9	9
23,3	8,1	15,2	5,1	18,2	10
20,6	6,6	14,0	4,0	16,6	11
25,9	9,5	16,4	6,2	19,7	12
27,6	7,8	19,8	4,3	23,3	13
11,5	—	11,5	—	11,5	14
32,2	10,0	22,2	5,6	26,7	15
26,4	3,3	23,2	13,0	13,4	16
27,7	1,5	26,2	13,8	13,8	17
26,0	3,9	22,1	12,7	13,3	18
19,0	6,2	12,9	7,1	11,9	19
17,9	5,3	12,6	7,2	10,7	20
21,4	8,0	13,4	6,9	14,5	21
44,8	10,4	34,4	10,4	34,4	22
42,1	7,9	34,2	5,3	36,8	23
46,6	12,1	34,5	13,8	32,8	24
28,8	8,8	19,9	8,3	20,5	25
24,7	7,8	16,9	7,3	17,4	26
32,4	9,7	22,7	9,2	23,3	27

6.3 Masteranfängerinnen und -anfänger im 1. Fachsemester in Hessen im Wintersemester Sommersemester 2022

Lfd. Nr.	Hochschule (im 1. Fachsemester des Masterstudiums)	Masteranfängerinnen und -anfänger im 1. Fachsemester im Wintersemester 2022/23 mit und ohne Hochschulwechsel insgesamt
		Anzahl

Universitäten

1	Technische Universität Darmstadt	809
2	Johann Wolfgang Goethe-Universität Frankfurt am Main	780
3	Justus-Liebig-Universität Gießen	538
4	Philipps-Universität Marburg	412
5	Universität Kassel	431
6	EBS Universität für Wirtschaft und Recht	24
7	Frankfurt School of Finance & Management Frankfurt am Main	54
8	Hochschulart zusammen	3 048

Theologische Hochschulen

9	Theol. Fakultät Fulda (rk)	—
10	Phil.-Theol. H Frankfurt a.M. St. Georgen (rk)	—
11	Luth.-Theol. H Oberursel (ev)	—
12	Evangelische Hochschule TABOR in Marburg	—
13	Freie Theologische Hochschule (FTH) Gießen (Priv.)	24
14	Theologische H Ewersbach in Dietzhölztal (Priv.)	—
15	Hochschulart zusammen	24

Kunsthochschulen

16	Hochschule für Musik und Darst. Kunst, Frankfurt am Main	24
17	Staatl. Hochschule für Bildende Künste (Städelschule), Frankfurt am Main	—
18	Hochschule für Gestaltung, Offenbach am Main	2
19	Hochschulart zusammen	26

2022/23 mit Hochschulwechsel in Deutschland gegenüber einem Bachelorstudium im nach Hochschulen

darunter mit Hochschulwechsel gegenüber Bachelorstudium im Sommersemester 2022	Insgesamt	und zwar mit Hochschulwechsel gegenüber Sommersemester 2022				Lfd. Nr.
		innerhalb des Bundeslandes	außerhalb des Bundeslandes	mit Wechsel der Hochschulart	ohne Wechsel der Hochschulart	
Anzahl	Hochschulwechslerquote in Prozent					

Universitäten

144	17,8	5,9	11,9	9,1	8,7	1
254	32,6	10,5	22,1	6,7	25,9	2
129	24,0	7,8	16,2	8,7	15,2	3
193	46,8	10,2	36,7	6,8	40,0	4
126	29,2	3,7	25,5	13,7	15,5	5
12	50,0	25,0	25,0	20,8	29,2	6
34	63,0	29,6	33,3	22,2	40,7	7
892	29,3	8,3	21,0	9,1	20,2	8

Theologische Hochschulen

—	—	—	—	—	—	9
—	—	—	—	—	—	10
—	—	—	—	—	—	11
—	—	—	—	—	—	12
1	4,2	4,2	—	4,2	—	13
—	—	—	—	—	—	14
1	4,2	4,2	—	4,2	—	15

Kunsthochschulen

12	50,0	—	50,0	4,2	45,8	16
—	—	—	—	—	—	17
2	100,0	—	100,0	100,0	—	18
14	53,8	—	53,8	11,5	42,3	19

6.3 Masteranfängerinnen und -anfänger im 1. Fachsemester in Hessen im Wintersemester Sommersemester 2022

Lfd. Nr.	Hochschule (im 1. Fachsemester des Masterstudiums)	Masteranfängerinnen und -anfänger im 1. Fachsemester im Wintersemester 2022/23 mit und ohne Hochschulwechsel insgesamt
		Anzahl

Fachhochschulen (ohne Verwaltungsfachhochschulen)

20	h_da Hochschule Darmstadt	321
21	Frankfurt University of Applied Sciences	161
22	Technische Hochschule Mittelhessen	242
23	Evangelische Hochschule Darmstadt (EHD)	27
24	Wilhelm Büchner Hochschule, Darmstadt (priv. FernFH)	—
25	Priv. Fachhochschule Provalidis, Frankfurt am Main	5
26	Priv. Fachhochschule Accadis, Bad Homburg	8
27	CVJM-Hochschule Kassel (Priv. FH)	—
28	DIPLOMA - FH Nordhessen (Priv. FH), Bad Sooden-Allendorf	14
29	Priv. Fachhochschule der Deutschen gesetzl. Unfallversicherung, Bad Hersfeld	—
30	Hochschule Fulda	150
31	Hochschule RheinMain	189
32	Hochschule Fresenius Idstein (Priv. FH)	92
33	Hochschule Geisenheim University (FH)	34
34	Hochschule für Medien, Kommunikation und Wirtschaft, Frankfurt (Priv. FH)	4
35	Priv. FH für Ökonomie und Management Essen in Frankfurt und Kassel	42
36	International School of Management Dortmund in Frankfurt (Priv. FH)	5
37	Internationale Hochschule Erfurt in Frankfurt (Priv. FH)	—
38	Hochschulart zusammen	1 294

2022/23 mit Hochschulwechsel in Deutschland gegenüber einem Bachelorstudium im nach Hochschulen

darunter mit Hochschulwechsel gegenüber Bachelorstudium im Sommersemester 2022	Insgesamt	und zwar mit Hochschulwechsel gegenüber Sommersemester 2022				Lfd. Nr.
		innerhalb des Bundeslandes	außerhalb des Bundeslandes	mit Wechsel der Hochschulart	ohne Wechsel der Hochschulart	
Anzahl	Hochschulwechlerquote in Prozent					

Fachhochschulen (ohne Verwaltungsfachhochschulen)

95	29,6	10,9	18,7	6,9	22,7	20
57	35,4	23,6	11,8	6,8	28,6	21
33	13,6	6,2	7,4	2,5	11,2	22
—	—	—	—	—	—	23
—	—	—	—	—	—	24
3	60,0	—	60,0	—	60,0	25
1	12,5	—	12,5	12,5	—	26
—	—	—	—	—	—	27
13	92,9	—	92,9	21,4	71,4	28
—	—	—	—	—	—	29
62	41,3	6,0	35,3	9,3	32,0	30
58	30,7	12,7	18,0	6,9	23,8	31
19	20,7	5,4	15,2	7,6	13,0	32
7	20,6	8,8	11,8	11,8	8,8	33
—	—	—	—	—	—	34
6	14,3	9,5	4,8	2,4	11,9	35
2	40,0	20,0	20,0	20,0	20,0	36
—	—	—	—	—	—	37
356	27,5	10,4	17,2	6,4	21,1	38

**6.3 Masteranfängerinnen und -anfänger im 1. Fachsemester in Hessen im Wintersemester
Sommersemester 2022**

Lfd. Nr.	Hochschule (im 1. Fachsemester des Masterstudiums)	Masteranfängerinnen und -anfänger im 1. Fachsemester im Wintersemester 2022/23 mit und ohne Hochschulwechsel insgesamt
		Anzahl
Verwaltungsfachhochschulen		
39	Archivschule Marburg	—
40	Hessische Hochschule für Finanzen und Rechtspflege Rotenburg a. d. Fulda	—
41	Hessische Hochschule für Polizei und Verwaltung (HfPV)	—
42	FH des Bundes für öffentl. Verwaltung, FB Wetterdienst, Langen	—
43	FH des Bundes für öffentl. Verwaltung, FB Kriminalpolizei, Wiesbaden	—
44	FH Bund für öffentliche Verwaltung, FB Landw. Sozialversicherung, Kassel	—
45	Hochschulart zusammen	—
Hochschulen insgesamt		
46	Insgesamt	4 392

2022/23 mit Hochschulwechsel in Deutschland gegenüber einem Bachelorstudium im nach Hochschulen

darunter mit Hochschulwechsel gegenüber Bachelorstudium im Sommersemester 2022	Insgesamt	und zwar mit Hochschulwechsel gegenüber Sommersemester 2022				Lfd. Nr.
		innerhalb des Bundeslandes	außerhalb des Bundeslandes	mit Wechsel der Hochschulart	ohne Wechsel der Hochschulart	
Anzahl	Hochschulwechslerquote in Prozent					

Verwaltungsfachhochschulen

—	—	—	—	—	—	—	39
—	—	—	—	—	—	—	40
—	—	—	—	—	—	—	41
—	—	—	—	—	—	—	42
—	—	—	—	—	—	—	43
—	—	—	—	—	—	—	44
—	—	—	—	—	—	—	45

Hochschulen insgesamt

1 263	28,8	8,8	19,9	8,3	20,5	46
-------	------	-----	------	-----	------	----

Anhang

Zuordnung der Studienbereiche und Studienfächer zu den Fächergruppen

(Fächergruppen sind fett geschrieben, Studienbereiche sind unterstrichen)

Fächergruppe

Studienbereich (STB)

Studienfach der Studierenden- und Prüfungsstatistik, Promovierendenstatistik*

Geisteswissenschaften

Geisteswissenschaften allgemein (STB)⁴

Interdisziplinäre Studien (Schwerpunkt Geisteswissenschaften)¹

Lernbereich Geisteswissenschaften²

Evang. Theologie, -Religionslehre (STB)

Diakoniewissenschaft

Evang. Religionspädagogik, kirchliche Bildungsarbeit

Evang. Theologie, -Religionslehre

Kath. Theologie, -Religionslehre (STB)

Caritaswissenschaft

Kath. Religionspädagogik, kirchliche Bildungsarbeit

Kath. Theologie, -Religionslehre

Philosophie (STB)

Ethik

Philosophie

Religionswissenschaft

Geschichte (STB)

Alte Geschichte

Archäologie

Geschichte

Mittlere und neuere Geschichte

Ur- und Frühgeschichte

Wirtschafts-/Sozialgeschichte

Wissenschaftsgeschichte/Technikgeschichte

Informations- und Bibliothekswissenschaften (STB)

Informations- und Bibliothekswissenschaften (nicht für Verwaltungsfachhochschulen)

Archiv- und Dokumentationswissenschaft

Allgemeine und vergleichende Literatur- und Sprachwissenschaft (STB)

Allgemeine Literaturwissenschaft

Allgemeine Sprachwissenschaft/Indogermanistik

Angewandte Sprachwissenschaft

Berufsbezogene Fremdsprachenausbildung

Computerlinguistik

Zuordnung der Studienbereiche und Studienfächer zu den Fächergruppen

(Fächergruppen sind fett geschrieben, Studienbereiche sind unterstrichen)

Fächergruppe

Studienbereich (STB)

Studienfach der Studierenden- und Prüfungsstatistik, Promovierendenstatistik*

Altphilologie (Klass. Philologie), Neugriechisch (STB)

Byzantinistik
Griechisch
Klassische Philologie
Latein
Neugriechisch

Germanistik (Deutsch, germanische Sprachen ohne Anglistik) (STB)

Dänisch
Deutsch als Fremdsprache oder als Zweitsprache
Germanistik/Deutsch
Niederdeutsch
Niederländisch
Nordistik/Skandinavistik (Nordische Philologie, Einzelsprachen a.n.g.)

Anglistik, Amerikanistik (STB)

Amerikanistik/Amerikakunde
Anglistik/Englisch

Romanistik (STB)

Französisch
Italienisch
Portugiesisch
Romanistik (Roman. Philologie, Einzelsprachen a.n.g.)
Spanisch

Slawistik, Baltistik, Finno-Ugristik (STB)

Baltistik
Finno-Ugristik
Polnisch
Russisch
Slawistik (Slaw. Philologie)
Sorabistik
Südslawisch (Bulgarisch, Serbokroatisch Slowenisch usw.)
Tschechisch
Westslawisch (allgemein und a.n.g.)

Zuordnung der Studienbereiche und Studienfächer zu den Fächergruppen

(Fächergruppen sind fett geschrieben, Studienbereiche sind unterstrichen)

Fächergruppe

Studienbereich (STB)

Studienfach der Studierenden- und Prüfungsstatistik, Promovierendenstatistik*

Sonstige Sprach- und Kulturwissenschaften (STB)

Ägyptologie

Afrikanistik

Arabisch/Arabistik

Außereuropäische Sprachen und Kulturen in Ozeanien und Amerika

Judaistik/Hebräisch

Indologie

Iranistik

Islamwissenschaft

Japanologie

Kaukasistik

Orientalistik/Altorientalistik

Sinologie/Koreanistik

Turkologie

Asiatische Sprachen und Kulturen/Asienwissenschaften

Kulturwissenschaften i.e.S. (STB)

Europäische Ethnologie und Kulturwissenschaft

Ethnologie

Volkskunde

Islamische Studien/Islamische Theologie (STB)

Islamische Studien/Islamische Theologie

Medienwissenschaft (STB)

Medienwissenschaft

Sport

Sport, Sportwissenschaft (STB)

Sportpädagogik/Sportpsychologie

Sportwissenschaft

Rechts-, Wirtschafts- und Sozialwissenschaften

Rechts-, Wirtschafts- und Sozialwissenschaften allgemein (STB)⁴

Interdisziplinäre Studien (Schwerpunkt Rechts-, Wirtschafts- und Sozialwissenschaften)¹

Lernbereich Gesellschaftslehre²

Orientierungsstudium Gesellschaftswissenschaften

Regionalwissenschaften (STB)³

Lateinamerika-Studien

Ost- und Südosteuropa-Studien

Sonstige Regionalwissenschaften

Zuordnung der Studienbereiche und Studienfächer zu den Fächergruppen

(Fächergruppen sind fett geschrieben, Studienbereiche sind unterstrichen)

Fächergruppe

Studienbereich (STB)

Studienfach der Studierenden- und Prüfungsstatistik, Promovierendenstatistik*

Politikwissenschaft (STB)

Politikwissenschaft/Politologie

Sozialwissenschaften/Soziologie (STB)

Sozialkunde

Sozialwissenschaften

Soziologie

Sozialwesen (STB)

Soziale Arbeit

Sozialpädagogik

Sozialwesen

Rechtswissenschaften (STB)

Rechtswissenschaft

Wirtschaftsrecht

Verwaltungswissenschaften (STB)

Arbeits- und Berufsberatung

Arbeitsverwaltung

Archivwesen

Auswärtige Angelegenheiten

Bankwesen

Bibliothekswesen

Bundeswehrverwaltung

Finanzverwaltung

Innere Verwaltung

Justizvollzug

Polizei/Verfassungsschutz

Rechtspflege

Sozialversicherung

Verkehrswesen

Verwaltungswissenschaft/-wesen

Zoll- und Steuerverwaltung

Wirtschaftswissenschaften (STB)

Arbeitslehre/Wirtschaftslehre

Betriebswirtschaftslehre

Europäische Wirtschaft

Medienwirtschaft/Medienmanagement

Internationale Betriebswirtschaft/Management

Sportmanagement/Sportökonomie

Tourismuswirtschaft

Verkehrswirtschaft

Volkswirtschaftslehre

Wirtschaftspädagogik

Wirtschaftswissenschaften

Zuordnung der Studienbereiche und Studienfächer zu den Fächergruppen

(Fächergruppen sind fett geschrieben, Studienbereiche sind unterstrichen)

Fächergruppe

Studienbereich (STB)

Studienfach der Studierenden- und Prüfungsstatistik, Promovierendenstatistik*

Wirtschaftsingenieurwesen mit wirtschaftswissenschaftlichem Schwerpunkt (STB)

Facility Management

Wirtschaftsingenieurwesen mit wirtschaftswissenschaftlichem Schwerpunkt

Psychologie (STB)

Psychologie

Erziehungswissenschaften (STB)

Ausländerpädagogik

Berufs- und Wirtschaftspädagogik

Erwachsenenbildung und außerschulische Jugendbildung

Erziehungswissenschaft (Pädagogik)

Pädagogik der frühen Kindheit

Grundschul-/Primarstufenpädagogik

Sachunterricht (einschl. Schulgarten)

Schulpädagogik

Sonderpädagogik

Kommunikationswissenschaft/Publizistik (STB)

Kommunikationswissenschaft/Publizistik

Mathematik, Naturwissenschaften

Mathematik, Naturwissenschaften allgemein (STB)⁴

Interdisziplinäre Studien (Schwerpunkt Naturwissenschaften)¹

Lernbereich Naturwissenschaften/Sachunterricht²

Orientierungsstudium MINT

Statistik

Mathematik (STB)

Mathematik

Technomathematik

Wirtschaftsmathematik

Physik, Astronomie (STB)

Astrophysik und Astronomie

Physik

Chemie (STB)

Biochemie

Chemie

Lebensmittelchemie

Pharmazie (STB)

Pharmazie

Zuordnung der Studienbereiche und Studienfächer zu den Fächergruppen

(Fächergruppen sind fett geschrieben, Studienbereiche sind unterstrichen)

Fächergruppe

Studienbereich (STB)

Studienfach der Studierenden- und Prüfungsstatistik, Promovierendenstatistik*

Biologie (STB)

Anthropologie (Humanbiologie)

Biologie

Biomedizin

Biotechnologie

Geowissenschaften (ohne Geographie) (STB)

Geologie/Paläontologie

Geophysik

Geoökologie

Geowissenschaften allgemein

Meteorologie

Mineralogie

Ozeanographie

Geographie (STB)

Geographie/Erdkunde

Landschaftsökologie/Biogeographie

Wirtschafts-/Sozialgeographie

Humanmedizin/Gesundheitswissenschaften

Gesundheitswissenschaften allgemein (STB)⁴

Gesundheitspädagogik

Gesundheitswissenschaft/-management

Nichtärztliche Heilberufe/Therapien

Pflegewissenschaft/-management

Humanmedizin (ohne Zahnmedizin) (STB)

Medizin (Allgemein-Medizin)

Zahnmedizin (STB)

Zahnmedizin

Agrar-, Forst- und Ernährungswissenschaften, Veterinärmedizin

Veterinärmedizin (STB)

Tiermedizin/Veterinärmedizin

Landespflege, Umweltgestaltung (STB)

Landespflege/Landschaftsgestaltung

Meliorationswesen

Naturschutz

Zuordnung der Studienbereiche und Studienfächer zu den Fächergruppen

(Fächergruppen sind fett geschrieben, Studienbereiche sind unterstrichen)

Fächergruppe

Studienbereich (STB)

Studienfach der Studierenden- und Prüfungsstatistik, Promovierendenstatistik*

Agrarwissenschaften, Lebensmittel- und Getränketechnologie (STB)

Agrarbiologie
Agrarökonomie
Agrarwissenschaft/Landwirtschaft
Brauwesen/Getränketechnologie
Gartenbau
Lebensmitteltechnologie
Milch- und Molkereiwirtschaft
Pflanzenproduktion
Tierproduktion
Weinbau und Kellerwirtschaft

Forstwissenschaft, Holzwirtschaft (STB)

Forstwissenschaft, -wirtschaft
Holzwirtschaft

Ernährungs- und Haushaltswissenschaften (STB)

Ernährungswissenschaft
Haushalts- und Ernährungswissenschaft
Haushaltswissenschaft

Ingenieurwissenschaften

Ingenieurwesen allgemein (STB)⁴

Angewandte Systemwissenschaften
Interdisziplinäre Studien (Schwerpunkt Ingenieurwissenschaften)¹
Lernbereich Technik²
Mechatronik
Medientechnik
Regenerative Energien
Werken (technisch)/Technologie

Bergbau, Hüttenwesen (STB)

Archäometrie (Ingenieurarchäologie)
Bergbau/Bergtechnik
Hütten- und Gießereiwesen
Markscheidewesen

Zuordnung der Studienbereiche und Studienfächer zu den Fächergruppen

(Fächergruppen sind fett geschrieben, Studienbereiche sind unterstrichen)

Fächergruppe

Studienbereich (STB)

Studienfach der Studierenden- und Prüfungsstatistik, Promovierendenstatistik*

Maschinenbau/Verfahrenstechnik (STB)

Abfallwirtschaft
Augenoptik
Chemie-Ingenieurwesen/Chemieverfahrenstechnik
Druck- und Reproduktionstechnik
Energieverfahrenstechnik
Feinwerktechnik
Fertigungs-/Produktionstechnik
Gesundheitstechnik
Glastechnik/Keramik
Holz-/Fasertechnik
Kunststofftechnik
Maschinenbau/-wesen
Metalltechnik
Physikalische Technik/Mechanische Verfahrenstechnik
Technische Kybernetik
Textil- und Bekleidungstechnik/-gewerbe
Transport-/Fördertechnik
Umwelttechnik (einschl. Recycling)
Verfahrenstechnik
Versorgungstechnik

Elektrotechnik und Informationstechnik (STB)

Elektrische Energietechnik
Elektrotechnik/Elektronik
Mikroelektronik
Mikrosystemtechnik
Kommunikations- und Informationstechnik
Optoelektronik

Verkehrstechnik, Nautik (STB)

Fahrzeugtechnik
Luft- und Raumfahrttechnik
Nautik/Seefahrt
Schiffbau/Schiffstechnik
Verkehringenieurwesen

Architektur, Innenarchitektur (STB)

Architektur
Innenarchitektur

Raumplanung (STB)

Raumplanung
Umweltschutz

Zuordnung der Studienbereiche und Studienfächer zu den Fächergruppen

(Fächergruppen sind fett geschrieben, Studienbereiche sind unterstrichen)

Fächergruppe

Studienbereich (STB)

Studienfach der Studierenden- und Prüfungsstatistik, Promovierendenstatistik*

Bauingenieurwesen (STB)

Bauingenieurwesen/Ingenieurbau

Holzbau

Stahlbau

Wasserbau

Wasserwirtschaft

Vermessungswesen (STB)

Kartographie

Vermessungswesen (Geodäsie)

Wirtschaftsingenieurwesen mit ingenieurwissenschaftlichem Schwerpunkt (STB)

Wirtschaftsingenieurwesen mit ingenieurwissenschaftlichem Schwerpunkt

Informatik (STB)

Bioinformatik

Computer- und Kommunikationstechniken

Informatik

Ingenieurinformatik/Technische Informatik

Medieninformatik

Medizinische Informatik

Wirtschaftsinformatik

Materialwissenschaft und Werkstofftechnik (STB)

Materialwissenschaft

Werkstofftechnik

Kunst, Kunstwissenschaft

Kunst, Kunstwissenschaft allgemein (STB)⁴

Interdisziplinäre Studien (Schwerpunkt Kunst, Kunstwissenschaft)¹

Kunsterziehung

Kunstgeschichte, Kunstwissenschaft

Restaurierungskunde

Bildende Kunst (STB)

Bildende Kunst/Graphik

Bildhauerei/Plastik

Malerei

Neue Medien

Zuordnung der Studienbereiche und Studienfächer zu den Fächergruppen

(Fächergruppen sind fett geschrieben, Studienbereiche sind unterstrichen)

Fächergruppe

Studienbereich (STB)

Studienfach der Studierenden- und Prüfungsstatistik, Promovierendenstatistik*

Gestaltung (STB)

Angewandte Kunst
Edelstein- und Schmuckdesign
Graphikdesign/Kommunikationsgestaltung
Industriedesign/Produktgestaltung
Textilgestaltung
Werkerziehung

Darstellende Kunst, Film und Fernsehen, Theaterwissenschaften (STB)

Darstellende Kunst/Bühnenkunst/Regie
Film und Fernsehen
Schauspiel
Tanzpädagogik
Theaterwissenschaft

Musik, Musikwissenschaft (STB)

Dirigieren
Gesang
Instrumentalmusik
Jazz und Populärmusik
Kirchenmusik
Komposition
Musikerziehung
Musikwissenschaft/-geschichte
Orchestermusik
Rhythmik
Tonmeister

Außerhalb der Studienbereichsgliederung

Außerhalb der Studienbereichsgliederung (STB)

Sonstiges Orientierungsstudium
Studienkolleg
ohne Angabe/ungeklärt

Stand: Wintersemester 2021/22 und Sommersemester 2022

* Link zur englischsprachigen Übersetzung der Studienfächer/Promotionsfächer (Link bitte kopieren):
<https://erhebungsportal.estatistik.de/Erhebungsportal/#yfUhBwAGkoEZbWwN/unterstuetzte-statistiken/bildung/hochschulen/promovierende/bundeseinheitliches-schluessselverzeichnis-und-definitionen>

- 1 Interdisziplinäre Studiengänge, die mehrere Studienbereiche einer Fächergruppe und nicht schwerpunktmäßig zugeordnet werden können, sind hier nachzuweisen.
- 2 Studienfach der Lehrerausbildung, das in mehrere Studienbereiche der Fächergruppe übergreift.
- 3 Regionale Studien, soweit nicht einzelnen Studienbereichen oder anderen Fächergruppen zuzuordnen.
- 4 Studiengänge, die lediglich einer Fächergruppe, aber keinem Studienbereich zugeordnet werden können, sind hier nachzuweisen.