



Statistischer Bericht



Kennziffer: B I 1 - j/23

März 2024

Die allgemeinbildenden Schulen in Hessen 2023

Teil 2: Realschulen
Stand: 1. November 2023

Hessisches Statistisches Landesamt, Wiesbaden

Impressum

Dienstgebäude: Rheinstraße 35/37, 65185 Wiesbaden

Briefadresse: 65175 Wiesbaden

Kontakt für Fragen und Anregungen zu diesem Bericht

Frau Ostermayer 0611 3802-324
Herr Krause 0611 3802-327
Frau Hauk 0611 3802-322
E-Mail schulen@statistik.hessen.de
Telefax 0611 3802-390
Internet <https://statistik.hessen.de>

Copyright

© Hessisches Statistisches Landesamt, Wiesbaden, 2024

Vervielfältigung und Verbreitung, auch auszugsweise, mit Quellenangabe gestattet.

Allgemeine Geschäftsbedingungen

Die Allgemeinen Geschäftsbedingungen sind abrufbar unter:

<https://statistik.hessen.de/ueber-uns/datenanfragen-und-services>

Zeichenerklärungen

- = genau Null (nichts vorhanden) bzw. keine Veränderung eingetreten
- 0 = Zahlenwert ungleich Null, Betrag jedoch kleiner als die Hälfte von 1 in der letzten besetzten Stelle
- = Zahlenwert unbekannt oder geheim zu halten
- ... = Zahlenwert lag bei Redaktionsschluss noch nicht vor
- () = Aussagewert eingeschränkt, da der Zahlenwert statistisch unsicher ist
- / = keine Angabe, da Zahlenwert nicht sicher genug
- x = Tabellenfeld gesperrt, weil Aussage nicht sinnvoll
(oder bei Veränderungsdaten ist die Ausgangszahl kleiner als 100)
- D = Durchschnitt
- s = geschätzte Zahl
- p = vorläufige Zahl
- r = berichtigte Zahl

Aus Gründen der Übersichtlichkeit sind nur negative Veränderungsdaten und Salden mit einem Vorzeichen versehen. Positive Veränderungsdaten und Salden sind ohne Vorzeichen. Im Allgemeinen ist ohne Rücksicht auf die Endsumme auf- bzw. abgerundet worden. Das Ergebnis der Summierung der Einzelzahlen kann deshalb geringfügig von der Endsumme abweichen.

Inhalt

	Seite
I. Grundlagen und Methoden	
1. Hinweise	2
2. Begriffliche Erläuterungen	3
II. Abbildungen	
1. Schülerinnen und Schüler an den allgemeinbildenden Schulen in Hessen im Schuljahr 2023/24 nach Schulformen	2
2. Deutsche und ausländische Realschülerinnen und Realschüler in Hessen im Schuljahr 2023/24	4
3. Realschülerinnen und Realschüler in Hessen seit dem Schuljahr 1980/81	4
III. Tabellenteil	
1. Realschulen in Hessen seit dem Schuljahr 1975/76	5
2. Schulen, Klassen, Schülerinnen und Schüler an Realschulen in Hessen im Schuljahr 2023/24 nach Verwaltungsbezirken	6
3. Schülerinnen und Schüler an Realschulen in Hessen im Schuljahr 2023/24 nach Verwaltungsbezirken und Jahrgangsstufen	8
4. Klassen an Realschulen in Hessen im Schuljahr 2023/24 nach Jahrgangsstufen und Klassenfrequenzgruppen	10
5. Deutsche und ausländische Schülerinnen und Schüler an Realschulen in Hessen, die im Schuljahr 2023/24 die gleiche Jahrgangsstufe besuchen wie im Vorjahr, nach Verwaltungsbezirken und Jahrgangsstufen	11
6. Ausländische Schülerinnen und Schüler an Realschulen in Hessen im Schuljahr 2023/24 nach Kontinenten und ausgewählten Staatsangehörigkeiten	12
7. Deutsche und ausländische Schulentlassene aus Realschulen in Hessen am Ende des Schuljahres 2022/23 nach Verwaltungsbezirken und Art des Abschlusses	13
8. Schulen, Klassen, Schülerinnen und Schüler an Realschulen in Hessen im Schuljahr 2023/24 nach Schulamtsbezirken	14

1. Hinweise

Der größte Teil der Tabellen dieses Berichtes weist drei Summen aus. In der Summe a) sind stets die selbstständigen Realschulen bzw. mit anderen Schulen (außer Gesamtschulen) verbundenen Realschulen berücksichtigt. Nur diese Summe ist in den Tabellen nach den Merkmalen der Vospalten aufgeteilt. Summe b) beinhaltet die entsprechenden Ergebnisse für Realschulzweige an Gesamtschulen. Summe c) kommt durch Addition von a) + b) zustande.

Schülerinnen und Schüler, die in Realschulklassen an Förderschulen unterrichtet werden, sind in diesem Bericht nicht enthalten. Sie werden bei den Förderschulen nachgewiesen.

Lehrerdaten werden in dem Statistischen Bericht B I 2 und B II 2 „Lehrerinnen und Lehrer an den allgemeinbildenden und beruflichen Schulen in Hessen“ veröffentlicht.

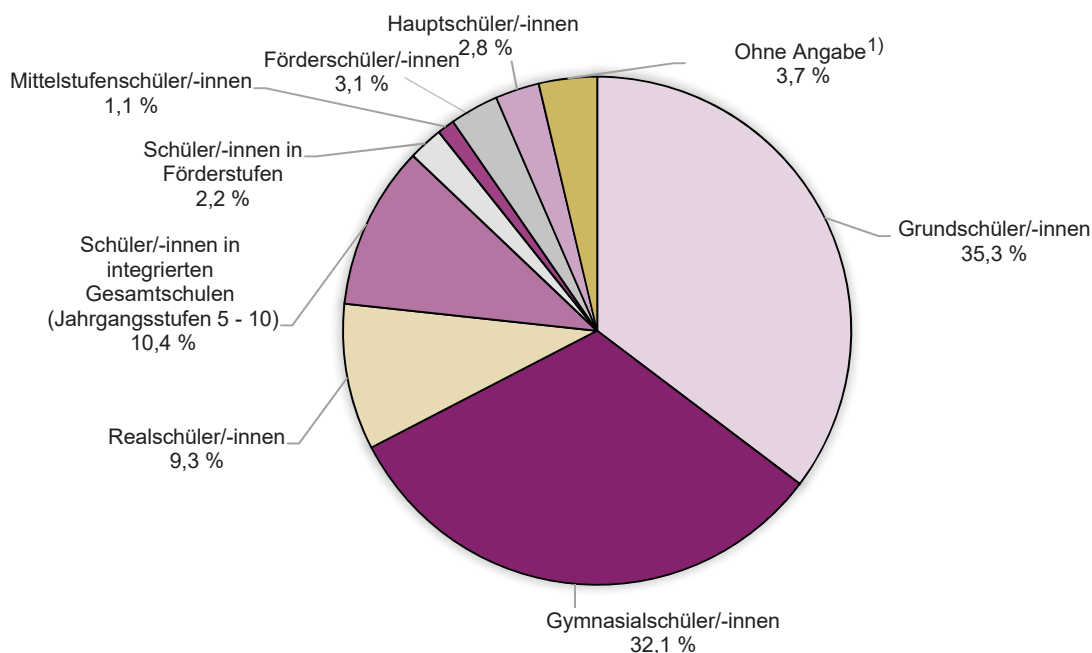
Die Ergebnisse der Landesschulstatistik werden für die anderen Schulformen des allgemeinen Schulwesens unter der Kennziffer B I 1 - j/23 in folgenden Statistischen Berichten nachgewiesen:

- a) Grundschulen, Hauptschulen, Mittelstufenschulen, Förderstufen, Förderschulen und sonderpädagogische Förderung (Teil 1)
- b) Gymnasien und Schulen für Erwachsene (Teil 3)
- c) Gesamtschulen (Teil 4)

Die Schülerinnen und Schüler werden nach dem Schulstandort und nicht nach der Wohngemeinde nachgewiesen.

Angaben „divers“ und „ohne Angaben“ beim Merkmal Geschlecht: Zur Wahrung der Geheimhaltung erfolgt für die vorliegende Veröffentlichung eine Zuordnung der Merkmalsausprägungen „divers“ und „ohne Angabe“ zu den Kategorien „männlich“ und „weiblich“ per Zufallsprinzip.

1. Schülerinnen und Schüler an den allgemeinbildenden Schulen in Hessen im Schuljahr 2023/24 nach Schulformen



1) Schülerinnen und Schüler aus dem Ausland, die in Intensivklassen grundlegende Kenntnisse der deutschen Sprache erwerben müssen.

2. Begriffliche Erläuterungen

Realschulen und Realschulzweige vermitteln ihren Schülerinnen und Schülern eine allgemeine Bildung und ermöglichen ihnen entsprechend ihren Leistungen und Neigungen eine Ausbildung zu beginnen oder ihren Bildungsweg in berufs- oder studienqualifizierenden Bildungsgängen fortzusetzen.

Die Realschulen und Realschulzweige bauen auf den Lernanforderungen der Grundschule bzw. der Förderstufe auf.

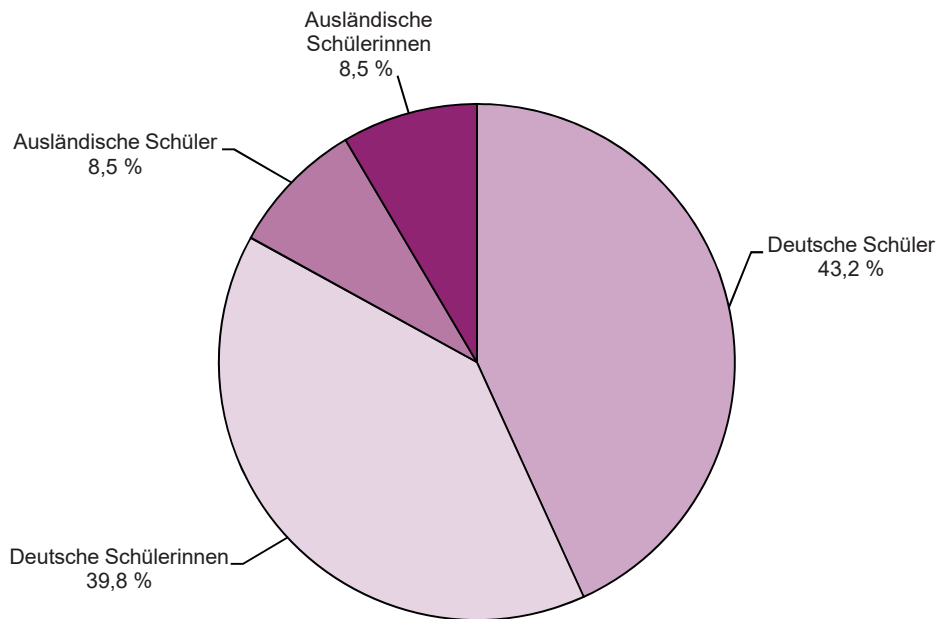
Das landesweit einheitliche Abschlussverfahren am Ende der Jahrgangsstufe 10 führt zum Realschulabschluss (mittlerer Abschluss) oder zum qualifizierenden Realschulabschluss. Das Verfahren besteht aus einer Präsentation auf Basis einer Hausarbeit und je einer landesweit einheitlichen schriftlichen Arbeit in Deutsch, Mathematik und 1. Fremdsprache.

Der mittlere Abschluss (Realschulabschluss) in Form des qualifizierenden Realschulabschlusses wird zuerkannt, wenn die aus den Endnoten nach § 61 der VOBGM berechnete Durchschnittsnote in den Fächern Deutsch, Mathematik und 1. Fremdsprache sowie in den übrigen Fächern gleichfalls jeweils mindestens befriedigend ist und die Lernentwicklung, der Leistungsstand und die Arbeitshaltung der Schülerin oder des Schülers eine erfolgreiche Teilnahme am Unterricht in der gymnasialen Oberstufe oder dem beruflichen Gymnasium erwarten lassen. Der qualifizierende Realschulabschluss berechtigt zum Übergang in die gymnasiale Oberstufe, das berufliche Gymnasium sowie die Fachoberschule.

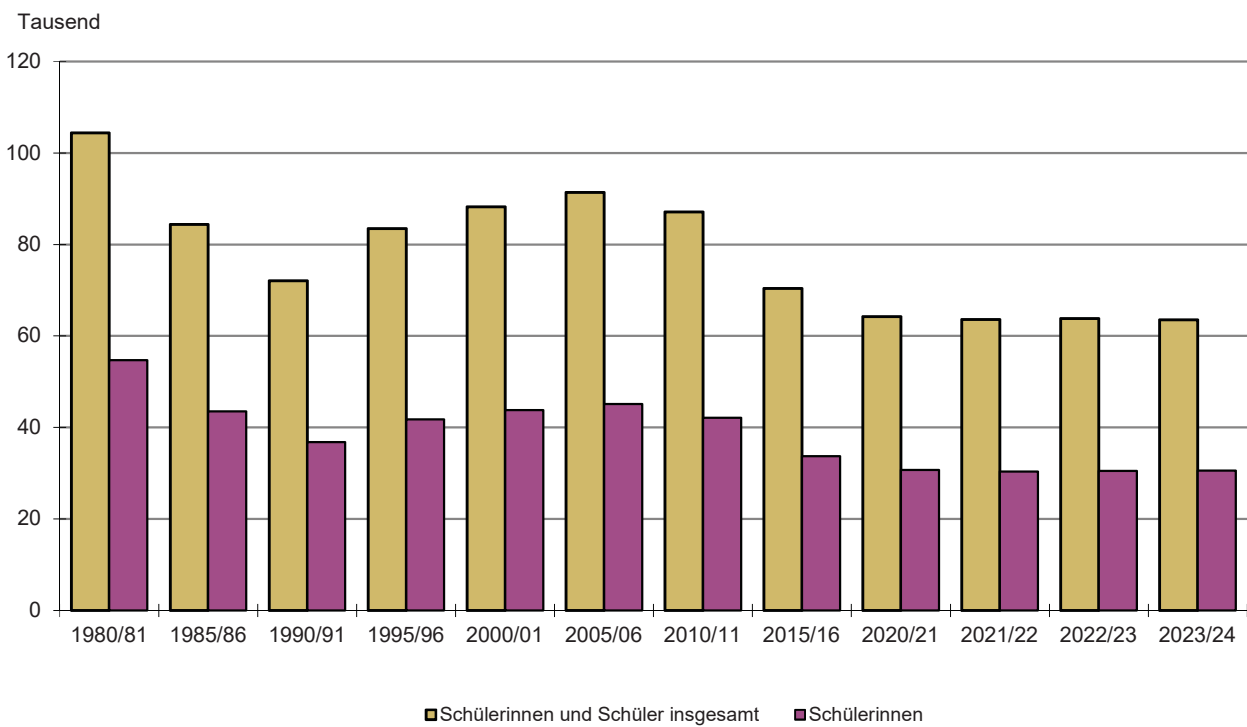
Es bestehen sowohl selbstständige als auch mit Hauptschulen verbundene Realschulen sowie Realschulzweige an Mittelstufenschulen und schulformbezogenen Gesamtschulen.

Abgangszeugnis: Wer die Schule verlässt, ohne einen Abschluss zu erwerben, erhält ein Abgangszeugnis gemäß § 74 Abs. 4 Hessisches Schulgesetz.

2. Deutsche und ausländische Realschülerinnen und Realschüler in Hessen im Schuljahr 2023/24



3. Realschülerinnen und Realschüler in Hessen seit dem Schuljahr 1980/81



1. Realschulen in Hessen seit dem Schuljahr 1975/76

Schuljahr	Anzahl der							
	Schulen	Klassen	Realschüler/-innen			darunter an Gesamtschulen		
			insgesamt	und zwar		insgesamt	und zwar	
				weiblich	Ausländer/ -innen		weiblich	Ausländer/ -innen
1975/76	255	3 046	93 017	49 138	1 573	20 984	10 786	352
1980/81	270	3 483	104 472	54 721	3 303	36 814	19 007	1 250
1985/86	271	3 087	84 449	43 520	6 385	33 420	16 941	2 662
1986/87	270	2 918	77 476	39 933	6 915	31 563	16 052	3 087
1987/88	274	2 786	71 664	36 834	7 575	29 275	14 794	3 342
1988/89	280	2 830	70 907	36 297	8 626	28 559	14 465	3 647
1989/90	281	2 863	70 996	36 451	9 153	28 844	14 620	3 960
1990/91	282	2 904	72 105	36 868	9 597	29 188	14 716	4 101
1991/92	282	3 000	74 328	37 813	10 253	30 268	15 125	4 413
1992/93	285	3 080	77 195	39 094	11 102	32 023	15 821	4 872
1993/94	286	3 156	79 658	40 305	11 500	33 601	16 624	5 049
1994/95	287	3 209	81 760	40 966	11 641	34 530	16 858	5 026
1995/96	289	3 248	83 504	41 835	11 703	35 313	17 248	4 941
1996/97	287	3 283	85 279	42 605	11 926	35 505	17 303	4 790
1997/98	284	3 320	86 173	42 957	11 913	36 189	17 637	4 815
1998/99	285	3 364	86 624	42 993	11 936	35 905	17 438	4 766
1999/2000	286	3 393	87 598	43 254	11 960	36 538	17 675	4 752
2000/01	287	3 422	88 203	43 820	11 994	37 069	18 050	4 873
2001/02	286	3 482	90 151	44 772	12 227	38 121	18 479	4 976
2002/03	292	3 546	92 028	45 641	12 548	39 175	19 037	5 151
2003/04	294	3 586	92 645	45 914	12 868	39 512	19 196	5 369
2004/05	297	3 570	92 118	45 515	13 088	39 029	18 985	5 373
2005/06	297	3 542	91 477	45 076	13 340	39 087	18 938	5 482
2006/07	298	3 537	90 911	44 628	13 662	39 628	19 079	5 796
2007/08	296	3 506	89 727	43 807	13 890	38 684	18 579	5 707
2008/09	295	3 498	89 141	43 399	13 821	38 073	18 281	5 508
2009/10	291	3 524	88 015	42 716	13 778	37 544	18 055	5 420
2010/11	289	3 528	87 107	42 129	13 470	37 224	17 953	5 362
2011/12	284	3 503	85 112	41 140	12 882	36 239	17 400	5 113
2012/13	284	3 422	82 515	39 898	11 931	34 974	16 841	4 829
2013/14	286	3 324	78 734	38 034	10 676	33 601	16 020	4 302
2014/15	273	3 153	73 740	35 435	9 314	31 732	14 949	3 745
2015/16	267	3 018	70 423	33 739	8 424	30 784	14 525	3 447
2016/17	253	2 895	67 238	32 159	7 721	29 512	13 871	3 239
2017/18	252	2 820	65 834	31 455	7 974	29 045	13 613	3 476
2018/19	247	2 774	64 563	30 887	8 088	28 363	13 242	3 601
2019/20	247	2 755	64 117	30 611	8 328	28 594	13 341	3 722
2020/21	247	2 748	64 223	30 665	8 898	29 519	13 777	4 235
2021/22	242	2 735	63 690	30 486	9 349	29 790	13 845	4 548
2022/23	241	2 749	63 813	30 566	9 873	30 271	14 114	4 771
2023/24	239	2 734	63 537	30 688	10 796	30 273	14 220	5 199

2. Schulen, Klassen, Schülerinnen und Schüler an Realschulen

Lfd. Nr.	Kreisfreie Stadt Landkreis	Schulen, in denen Realschüler/-innen unterrichtet werden			Realschulklassen			insgesamt
		insgesamt	davon sind		insgesamt	davon an		
			Real-schulen ¹⁾	Gesamt-schulen mit Realschul-klassen		Real-schulen ¹⁾	Gesamt-schulen	
1	Darmstadt, Wissenschaftsstadt	5	3	2	52	30	22	1 188
2	Frankfurt am Main, Stadt	18	15	3	229	188	41	5 871
3	Offenbach am Main, Stadt	4	1	3	21	4	17	438
4	Wiesbaden, Landeshauptstadt	6	6	—	90	90	—	2 369
5	Landkreis Bergstraße	14	11	3	199	136	63	4 305
6	Landkreis Darmstadt-Dieburg	12	1	11	105	6	99	2 356
7	Landkreis Groß-Gerau	4	2	2	29	14	15	685
8	Hochtaunuskreis	8	3	5	88	37	51	2 121
9	Main-Kinzig-Kreis	17	14	3	256	195	61	6 155
10	Main-Taunus-Kreis	10	2	8	132	33	99	3 283
11	Odenwaldkreis	3	—	3	43	—	43	977
12	Landkreis Offenbach	13	5	8	202	64	138	4 952
13	Rheingau-Taunus-Kreis	7	3	4	89	37	52	2 119
14	Wetteraukreis	12	6	6	140	58	82	3 310
15	Reg.-Bez. D a r m s t a d t	133	72	61	1 675	892	783	40 129
16	Landkreis Gießen	7	1	6	68	12	56	1 403
17	Lahn-Dill-Kreis	8	4	4	93	44	49	2 143
18	Landkreis Limburg-Weilburg	9	5	4	116	59	57	2 579
19	Landkreis Marburg-Biedenkopf	9	5	4	83	47	36	1 736
20	Vogelsbergkreis	6	2	4	49	21	28	1 054
21	Reg.-Bez. G i e ß e n	39	17	22	409	183	226	8 915
22	Kassel, documenta-Stadt	6	3	3	68	35	33	1 649
23	Landkreis Fulda	14	11	3	211	187	24	5 139
24	Landkreis Hersfeld-Rotenburg	8	1	7	55	5	50	1 183
25	Landkreis Kassel	8	1	7	65	1	64	1 344
26	Schwalm-Eder-Kreis	11	5	6	92	46	46	1 946
27	Landkreis Waldeck-Frankenberg	14	12	2	118	92	26	2 400
28	Werra-Meißner-Kreis	6	1	5	41	5	36	832
29	Reg.-Bez. K a s s e l	67	34	33	650	371	279	14 493
30	Land H e s s e n	239	123	116	2 734	1 446	1 288	63 537

1) Einschließlich mit anderen Schulformen (außer Gesamtschulen) verbundenen Realschulen. — 2) Einschließlich Realschülerinnen und Realschüler an privaten Gesamtschulen.

in Hessen im Schuljahr 2023/24 nach Verwaltungsbezirken

Realschüler/-innen								Von den Schüler- innen und Schülern waren an privaten Schulen ²⁾	Lfd. Nr.
und zwar		von den Schülerinnen und Schülern wurden unterrichtet in							
weiblich	Ausländer/ -innen	Realschulen ¹⁾			Realschulklassen an Gesamtschulen				
		insgesamt	und zwar		insgesamt	und zwar			
			weiblich	Ausländer/ -innen		weiblich	Ausländer/ -innen		
590	239	664	332	108	524	258	131	325	1
2 735	1 599	4 842	2 241	1 313	1 029	494	286	289	2
298	125	44	14	1	394	284	124	220	3
1 132	547	2 369	1 132	547	—	—	—	44	4
2 016	747	2 739	1 303	457	1 566	713	290	92	5
1 090	401	126	57	17	2 230	1 033	384	—	6
324	109	292	129	35	393	195	74	32	7
1 308	359	863	738	64	1 258	570	295	628	8
3 105	967	4 560	2 322	760	1 595	783	207	454	9
1 499	643	895	442	99	2 388	1 057	544	256	10
453	111	—	—	—	977	453	111	—	11
2 202	1 233	1 572	707	379	3 380	1 495	854	—	12
1 033	342	918	469	143	1 201	564	199	201	13
1 507	499	1 245	590	225	2 065	917	274	—	14
19 292	7 921	21 129	10 476	4 148	19 000	8 816	3 773	2 541	15
695	209	272	150	20	1 131	545	189	272	16
1 026	280	970	478	103	1 173	548	177	—	17
1 229	355	1 184	586	222	1 395	643	133	—	18
840	213	936	466	111	800	374	102	—	19
526	118	507	260	79	547	266	39	—	20
4 316	1 175	3 869	1 940	535	5 046	2 376	640	272	21
790	373	832	377	108	817	413	265	295	22
2 515	566	4 573	2 248	532	566	267	34	1 366	23
578	152	30	13	1	1 153	565	151	30	24
666	150	3	2	1	1 341	664	149	3	25
930	157	879	422	87	1 067	508	70	703	26
1 198	228	1 879	951	181	521	247	47	1	27
403	74	70	39	4	762	364	70	—	28
7 080	1 700	8 266	4 052	914	6 227	3 028	786	2 398	29
30 688	10 796	33 264	16 468	5 597	30 273	14 220	5 199	5 211	30

3. Schülerinnen und Schüler an Realschulen in Hessen im

Lfd. Nr.	Kreisfreie Stadt Landkreis	Schüler/-innen			davon in der					
					5.			6.		
		insgesamt	%	darunter weiblich	Schüler/-innen		darunter weiblich	Schüler/-innen		darunter weiblich
					insgesamt	%		insgesamt	%	
1	Darmstadt, Wissenschaftsstadt	664	100	332	85	12,8	46	96	14,5	47
2	Frankfurt am Main, Stadt	4 842	100	2 241	752	15,5	348	768	15,9	350
3	Offenbach am Main, Stadt	44	100	14	—	—	—	—	—	—
4	Wiesbaden, Landeshauptstadt	2 369	100	1 132	312	13,2	149	331	14,0	149
5	Landkreis Bergstraße	2 739	100	1 303	482	17,6	221	408	14,9	199
6	Landkreis Darmstadt-Dieburg	126	100	57	—	—	—	—	—	—
7	Landkreis Groß-Gerau	292	100	129	—	—	—	—	—	—
8	Hochtaunuskreis	863	100	738	74	8,6	73	95	11,0	95
9	Main-Kinzig-Kreis	4 560	100	2 322	738	16,2	376	710	15,6	343
10	Main-Taunus-Kreis	895	100	442	109	12,2	50	102	11,4	46
11	Odenwaldkreis	—	—	—	—	—	—	—	—	—
12	Landkreis Offenbach	1 572	100	707	146	9,3	65	158	10,1	65
13	Rheingau-Taunus-Kreis	918	100	469	124	13,5	60	140	15,3	70
14	Wetteraukreis	1 245	100	590	119	9,6	49	117	9,4	51
15	Reg.-Bez. Darmstadt	21 129	100	10 476	2 941	13,9	1 437	2 925	13,8	1 415
16	Landkreis Gießen	272	100	150	41	15,1	21	43	15,8	23
17	Lahn-Dill-Kreis	970	100	478	99	10,2	49	124	12,8	67
18	Landkreis Limburg-Weilburg	1 184	100	586	157	13,3	86	154	13,0	78
19	Landkreis Marburg-Biedenkopf	936	100	466	—	—	—	—	—	—
20	Vogelsbergkreis	507	100	260	—	—	—	—	—	—
21	Reg.-Bez. Gießen	3 869	100	1 940	297	7,7	156	321	8,3	168
22	Kassel, documenta-Stadt	832	100	377	136	16,3	61	136	16,3	58
23	Landkreis Fulda	4 573	100	2 248	799	17,5	395	772	16,9	379
24	Landkreis Hersfeld-Rotenburg	30	100	13	—	—	—	—	—	—
25	Landkreis Kassel	3	100	2	—	—	—	—	—	—
26	Schwalm-Eder-Kreis	879	100	422	65	7,4	32	72	8,2	29
27	Landkreis Waldeck-Frankenberg	1 879	100	951	173	9,2	78	178	9,5	82
28	Werra-Meißner-Kreis	70	100	39	—	0,0	—	—	—	—
29	Reg.-Bez. Kassel	8 266	100	4 052	1 173	14,2	566	1 158	14,0	548
30	Land Hessen	a) 33 264	100	16 468	4 411	13,3	2 159	4 404	13,2	2 131
		b) 30 273	100	14 220	2 395	7,9	1 074	2 369	7,8	1 091
		c) 63 537	100	30 688	6 806	10,7	3 233	6 773	10,7	3 222

a) = Summe der Schülerinnen und Schüler an Realschulen sowie mit anderen Schulen (außer Gesamtschulen) verbundenen Realschulen. — b) = Realschülerinnen und Realschüler an Gesamtschulen. — c) = Summe a) + b).

Schuljahr 2023/24 nach Verwaltungsbezirken und Jahrgangsstufen

... Jahrgangsstufe												Lfd. Nr.
7.			8.			9.			10.			
Schüler/-innen		darunter weiblich	Schüler/-innen		darunter weiblich	Schüler/-innen		darunter weiblich	Schüler/-innen		darunter weiblich	
insgesamt	%		insgesamt	%		insgesamt	%		insgesamt	%		
117	17,6	53	103	15,5	47	136	20,5	76	127	19,1	63	1
788	16,3	358	828	17,1	396	821	17,0	388	885	18,3	401	2
10	22,7	3	11	25,0	6	12	27,3	2	11	25,0	3	3
416	17,6	192	439	18,5	219	432	18,2	209	439	18,5	214	4
462	16,9	224	459	16,8	212	473	17,3	234	455	16,6	213	5
25	19,8	15	24	19,0	7	36	28,6	15	41	32,5	20	6
64	21,9	30	60	20,5	24	88	30,1	42	80	27,4	33	7
141	16,3	122	180	20,9	138	186	21,6	156	187	21,7	154	8
786	17,2	407	774	17,0	407	802	17,6	387	750	16,4	402	9
103	11,5	49	205	22,9	111	182	20,3	98	194	21,7	88	10
—	—	—	—	—	—	—	—	—	—	—	—	11
284	18,1	124	328	20,9	135	321	20,4	157	335	21,3	161	12
134	14,6	72	168	18,3	89	173	18,8	95	179	19,5	83	13
227	18,2	107	243	19,5	105	264	21,2	138	275	22,1	140	14
3 557	16,8	1 756	3 822	18,1	1 896	3 926	18,6	1 997	3 958	18,7	1 975	15
51	18,8	31	46	16,9	28	46	16,9	29	45	16,5	18	16
191	19,7	86	178	18,4	82	222	22,9	120	156	16,1	74	17
218	18,4	108	215	18,2	93	218	18,4	106	222	18,8	115	18
193	20,6	87	236	25,2	131	251	26,8	123	256	27,4	125	19
131	25,8	61	121	23,9	75	112	22,1	51	143	28,2	73	20
784	20,3	373	796	20,6	409	849	21,9	429	822	21,2	405	21
144	17,3	72	130	15,6	56	157	18,9	76	129	15,5	54	22
752	16,4	390	798	17,5	375	732	16,0	339	720	15,7	370	23
3	10,0	2	2	6,7	1	9	30,0	3	16	53,3	7	24
—	—	—	—	—	—	—	—	—	3	100,0	2	25
145	16,5	70	202	23,0	95	236	26,8	121	159	18,1	75	26
331	17,6	172	344	18,3	173	439	23,4	222	414	22,0	224	27
17	24,3	11	18	25,7	10	12	17,1	7	23	32,9	11	28
1 392	16,8	717	1 494	18,1	710	1 585	19,2	768	1 464	17,7	743	29
5 733	17,2	2 846	6 112	18,4	3 015	6 360	19,1	3 194	6 244	18,8	3 123	30
5 737	19,0	2 726	6 192	20,5	3 002	6 808	22,5	3 129	6 772	22,4	3 198	
11 470	18,1	5 572	12 304	19,4	6 017	13 168	20,7	6 323	13 016	20,5	6 321	

4. Klassen an Realschulen in Hessen im Schuljahr 2023/24 nach Jahrgangsstufen und Klassenfrequenzgruppen

Jahrgangsstufe	Klassen insgesamt	davon mit ... Schülerinnen und Schülern							
		bis 18	19 bis 20	21 bis 23	24 bis 25	26 bis 28	29 bis 30	31 bis 33	34 oder mehr
Klassen an Realschulen und mit anderen Schulen (außer Gesamtschulen) verbundenen Realschulen									
5	191	27	12	43	34	50	21	4	—
6	189	26	17	37	37	43	23	6	—
7	252	33	28	70	39	54	19	9	—
8	263	40	21	62	38	53	44	5	—
9	279	38	30	73	49	60	23	6	—
10	272	44	30	57	60	53	25	3	—
Zusammen	1 446	208	138	342	257	313	155	33	—
Realschulklassen an Gesamtschulen									
5	102	1	12	30	23	26	9	1	—
6	101	2	10	26	26	28	9	—	—
7	251	37	34	63	37	54	24	2	—
8	263	25	24	64	66	61	18	5	—
9	286	22	21	84	65	65	26	3	—
10	285	21	34	66	69	74	18	3	—
Zusammen	1 288	108	135	333	286	308	104	14	—
Realschulklassen insgesamt									
5	293	28	24	73	57	76	30	5	—
6	290	28	27	63	63	71	32	6	—
7	503	70	62	133	76	108	43	11	—
8	526	65	45	126	104	114	62	10	—
9	565	60	51	157	114	125	49	9	—
10	557	65	64	123	129	127	43	6	—
Insgesamt	2 734	316	273	675	543	621	259	47	—

**5. Deutsche und ausländische Schülerinnen und Schüler an Realschulen in Hessen,
die im Schuljahr 2023/24 die gleiche Jahrgangsstufe besuchen wie im Vorjahr,
nach Verwaltungsbezirken und Jahrgangsstufen**

Kreisfreie Stadt Landkreis	Wiederholer/-innen			davon in der . . . Jahrgangsstufe											
	insg.	und zwar		5.		6.		7.		8.		9.		10.	
		weibl.	ausl.	insg.	weibl.	insg.	weibl.	insg.	weibl.	insg.	weibl.	insg.	weibl.	insg.	weibl.
Darmstadt, Wissenschaftsstadt	39	18	3	5	1	2	1	9	3	7	4	11	7	5	2
Frankfurt am Main, Stadt	261	102	56	44	12	43	16	37	17	46	16	50	27	41	14
Offenbach am Main, Stadt	3	1	—	—	—	—	—	—	—	—	—	3	1	—	—
Wiesbaden, Landeshauptstadt	130	46	30	14	4	16	5	25	6	33	10	29	16	13	5
Landkreis Bergstraße	82	34	15	12	2	13	4	8	2	13	6	26	15	10	5
Landkreis Darmstadt-Dieburg	3	1	1	—	—	—	—	—	—	1	—	2	1	—	—
Landkreis Groß-Gerau	14	9	2	—	—	—	—	1	1	—	—	11	7	2	1
Hochtaunuskreis	26	21	2	1	1	1	1	2	2	7	5	5	3	10	9
Main-Kinzig-Kreis	138	64	29	23	10	13	4	28	12	36	17	26	12	12	9
Main-Taunus-Kreis	48	18	4	2	—	11	—	8	4	15	8	9	5	3	1
Odenwaldkreis	—	—	—	—	—	—	—	—	—	—	—	—	—	—	—
Landkreis Offenbach	66	29	13	7	4	5	3	11	2	24	8	13	6	6	6
Rheingau-Taunus-Kreis	19	10	2	8	4	2	—	—	—	4	2	3	2	2	2
Wetteraukreis	34	10	6	2	1	3	—	5	1	12	5	6	2	6	1
Reg.-Bez. D a r m s t a d t	863	363	163	118	39	109	34	134	50	198	81	194	104	110	55
Landkreis Gießen	4	3	—	—	—	1	1	1	1	—	—	2	1	—	—
Lahn-Dill-Kreis	26	14	3	2	1	2	—	1	—	8	3	8	6	5	4
Landkreis Limburg-Weilburg	31	13	8	4	1	3	1	6	—	6	4	9	5	3	2
Landkreis Marburg-Biedenkopf	13	6	2	—	—	—	—	7	4	1	1	5	1	—	—
Vogelsbergkreis	32	23	2	—	—	—	—	10	5	10	10	8	6	4	2
Reg.-Bez. G i e ß e n	106	59	15	6	2	6	2	25	10	25	18	32	19	12	8
Kassel, documenta-Stadt	28	6	2	10	1	1	—	5	2	4	1	4	—	4	2
Landkreis Fulda	107	54	20	14	4	16	6	21	13	16	7	26	15	14	9
Landkreis Hersfeld-Rotenburg	1	1	—	—	—	—	—	1	1	—	—	—	—	—	—
Landkreis Kassel	1	—	1	—	—	—	—	—	—	—	—	—	—	1	—
Schwalm-Eder-Kreis	35	17	3	—	—	1	—	2	2	15	7	10	5	7	3
Landkreis Waldeck-Frankenberg	73	43	10	11	7	7	3	8	3	13	8	24	14	10	8
Werra-Meißner-Kreis	1	1	—	—	—	—	—	1	1	—	—	—	—	—	—
Reg.-Bez. K a s s e l	246	122	36	35	12	25	9	38	22	48	23	64	34	36	22
Land H e s s e n	a) 1 215	544	214	159	53	140	45	197	82	271	122	290	157	158	85
	b) 1 387	602	213	92	29	76	28	229	97	358	163	423	184	209	101
	c) 2 602	1 146	427	251	82	216	73	426	179	629	285	713	341	367	186

a) = Summe der Schülerinnen und Schüler an Realschulen sowie mit anderen Schulen (außer Gesamtschulen) verbundenen Realschulen. — b) = Realschülerinnen und Realschüler an Gesamtschulen. — c) = Summe a) + b).

6. Ausländische Schülerinnen und Schüler an Realschulen in Hessen im Schuljahr 2023/24 nach Kontinenten und ausgewählten Staatsangehörigkeiten

Kontinent Staatsangehörigkeit	Schüler/-innen		davon sind aus		Kontinent Staatsangehörigkeit	Schüler/-innen	
	insgesamt	weiblich	EU- Staaten	Nicht-EU- Staaten		insgesamt	weiblich
Europa insgesamt	6 422	3 234	4 034	2 388	Afrika insgesamt	731	381
davon					davon		
albanisch	131	64	—	131	ägyptisch	28	15
belarussisch	10	4	—	10	algerisch	13	5
belgisch	9	5	9	—	äthiopisch	53	25
bosnisch-herzegowinisch	235	121	—	235	eritreisch	188	102
britisch	29	12	—	29	ghanaisch	27	12
bulgarisch	406	218	406	—	kenianisch	9	5
dänisch	2	1	2	—	marokkanisch	153	83
estnisch	5	2	5	—	nigerianisch	36	17
finnisch	8	3	8	—	somalisch	140	69
französisch	21	7	21	—	sudanesisch	9	4
griechisch	174	92	174	—	tunesisch	15	9
irisch	5	2	5	—	übriges Afrika	60	35
isländisch	1	—	—	1	Amerika insgesamt	97	48
italienisch	463	228	463	—	davon		
kosovarisch	174	87	—	174	amerikanisch (USA)	33	15
kroatisch	522	272	522	—	brasilianisch	17	9
lettisch	40	16	40	—	dominikanisch (Dom. Rep.)	10	4
litauisch	81	41	81	—	kolumbianisch	9	4
luxemburgisch	2	1	2	—	übriges Amerika	28	16
mazedonisch	161	70	—	161	Asien insgesamt	3 510	1 721
maltesisch	—	—	—	—	davon		
moldauisch	100	49	—	100	afghanisch	971	492
monegassisch	1	1	—	1	bangladeschisch	21	12
montenegrinisch	22	11	—	22	chinesisch (China)	22	10
niederländisch	33	18	33	—	indisch	120	51
norwegisch	1	—	—	1	irakisch	273	130
österreichisch	23	16	23	—	iranisch	154	78
polnisch	799	377	799	—	kasachisch	35	12
portugiesisch	87	38	87	—	koreanisch (Republik Korea)	29	11
rumänisch	742	389	742	—	pakistanisch	327	145
russisch	131	76	—	131	philippinisch	30	16
schwedisch	20	8	20	—	syrisch	1 342	670
schweizerisch	5	1	—	5	vietnamesisch	44	21
serbisch	359	185	—	359	übriges Asien	142	73
slowakisch	14	4	14	—	Australien und Ozeanien	—	—
slowenisch	17	9	17	—	Staatenlos	15	8
spanisch	410	191	410	—	Ungeklärt	21	12
tschechisch	19	11	19	—			
türkisch	535	266	—	535			
ukrainisch	493	277	—	493			
ungarisch	132	61	132	—			
zyprisch	—	—	—	—	I n s g e s a m t	10 796	5 404

7. Deutsche und ausländische Schulentlassene aus Realschulen in Hessen am Ende des Schuljahres 2022/23 nach Verwaltungsbezirken und Art des Abschlusses

Kreisfreie Stadt Landkreis	Schulentlassene			davon					
	insgesamt	und zwar		mit Realschulabschluss		mit Hauptschulabschluss		ohne Hauptschulabschluss	
		weiblich	Ausländer/ -innen	insgesamt	weiblich	insgesamt	weiblich	insgesamt	weiblich
Darmstadt, Wissenschaftsstadt	102	52	17	96	50	6	2	—	—
Frankfurt am Main, Stadt	685	273	179	617	246	50	22	18	5
Offenbach am Main, Stadt	7	1	—	6	1	1	—	—	—
Wiesbaden, Landeshauptstadt	385	168	52	331	146	37	15	17	7
Landkreis Bergstraße	466	210	57	442	201	21	9	3	—
Landkreis Darmstadt-Dieburg	31	11	1	29	10	2	1	—	—
Landkreis Groß-Gerau	49	18	4	45	16	3	1	1	1
Hochtaunuskreis	145	91	16	134	84	11	7	—	—
Main-Kinzig-Kreis	705	353	81	634	318	62	29	9	6
Main-Taunus-Kreis	134	74	11	130	71	1	1	3	2
Odenwaldkreis	—	—	—	—	—	—	—	—	—
Landkreis Offenbach	278	110	60	261	99	13	8	4	3
Rheingau-Taunus-Kreis	156	77	11	145	74	11	3	—	—
Wetteraukreis	237	113	46	214	106	20	7	3	—
Reg.-Bez. D a r m s t a d t	3 380	1 551	535	3 084	1 422	238	105	58	24
Landkreis Gießen	31	13	—	27	11	4	2	—	—
Lahn-Dill-Kreis	185	96	16	167	88	14	5	4	3
Landkreis Limburg-Weilburg	267	117	28	243	108	19	6	5	3
Landkreis Marburg-Biedenkopf	236	107	17	222	104	12	3	2	—
Vogelsbergkreis	118	57	11	112	55	6	2	—	—
Reg.-Bez. G i e ß e n	837	390	72	771	366	55	18	11	6
Kassel, documenta-Stadt	110	55	9	96	49	9	5	5	1
Landkreis Fulda	676	323	70	614	301	57	20	5	2
Landkreis Hersfeld-Rotenburg	17	4	1	16	4	1	—	—	—
Landkreis Kassel	—	—	—	—	—	—	—	—	—
Schwalm-Eder-Kreis	158	67	4	134	55	21	11	3	1
Landkreis Waldeck-Frankenberg	379	190	24	350	177	28	13	1	—
Werra-Meißner-Kreis	14	4	—	13	4	1	—	—	—
Reg.-Bez. K a s s e l	1 354	643	108	1 223	590	117	49	14	4
Land H e s s e n	a) 5 571	2 584	715	5 078	2 378	410	172	83	34
	b) 5 442	2 395	727	5 004	2 195	375	170	63	30
	c) 11 013	4 979	1 442	10 082	4 573	785	342	146	64

a) = Summe der Schülerinnen und Schüler an Realschulen sowie mit anderen Schulen (außer Gesamtschulen) verbundenen Realschulen. —
b) = Realschülerinnen und Realschüler an Gesamtschulen. — c) = Summe a) + b).

8. Schulen, Klassen, Schülerinnen und Schüler an Realschulen

Lfd. Nr.	Schulamtsbezirk	Schulen, in denen Realschüler/-innen unterrichtet werden			Realschulklassen			insgesamt
		insgesamt	davon sind		insgesamt	davon an		
			Real-schulen ¹⁾	Gesamt-schulen mit Realschul- klassen		Real-schulen ¹⁾	Gesamt-schulen	
1	Darmstadt, Wissenschaftsstadt und Landkreis Darmstadt-Dieburg	17	4	13	157	36	121	3 544
2	Frankfurt am Main, Stadt	18	15	3	229	188	41	5 871
3	Offenbach am Main, Stadt und Landkreis Offenbach	17	6	11	223	68	155	5 390
4	Wiesbaden, Landeshauptstadt und Rheingau-Taunus-Kreis	13	9	4	179	127	52	4 488
5	Landkreis Bergstraße und Odenwaldkreis	17	11	6	242	136	106	5 282
6	Landkreis Groß-Gerau und Main-Taunus-Kreis	14	4	10	161	47	114	3 968
7	Hochtaunuskreis und Wetteraukreis	20	9	11	228	95	133	5 431
8	Main-Kinzig-Kreis	17	14	3	256	195	61	6 155
9	Reg.-Bez. D a r m s t a d t	133	72	61	1 675	892	783	40 129
10	Landkreis Gießen und Vogelsbergkreis	13	3	10	117	33	84	2 457
11	Lahn-Dill-Kreis und Landkreis Limburg-Weilburg	17	9	8	209	103	106	4 722
12	Landkreis Marburg-Biedenkopf	9	5	4	83	47	36	1 736
13	Reg.-Bez. G i e ß e n	39	17	22	409	183	226	8 915
14	Kassel, documenta-Stadt und Landkreis Kassel	14	4	10	133	36	97	2 993
15	Landkreis Fulda	15	12	3	216	192	24	5 169
16	Landkreis Hersfeld-Rotenburg und Werra-Meißner-Kreis	13	1	12	91	5	86	1 985
17	Schwalm-Eder-Kreis und Landkreis Waldeck-Frankenberg	25	17	8	210	138	72	4 346
18	Reg.-Bez. K a s s e l	67	34	33	650	371	279	14 493
19	Land H e s s e n	239	123	116	2 734	1 446	1 288	63 537

1) Einschließlich mit anderen Schulformen (außer Gesamtschulen) verbundenen Realschulen. — 2) Einschließlich Realschülerinnen und Realschüler an privaten Gesamtschulen.

in Hessen im Schuljahr 2023/24 nach Schulamtsbezirken

Realschüler/-innen								Von den Schüler- innen und Schülern waren an privaten Schulen ²⁾	Lfd. Nr.
und zwar		von den Schülerinnen und Schülern wurden unterrichtet in							
weiblich	Ausländer/ -innen	Realschulen ¹⁾			Realschulklassen an Gesamtschulen				
		insgesamt	und zwar		insgesamt	und zwar			
			weiblich	Ausländer/ -innen		weiblich	Ausländer/ -innen		
1 680	640	790	389	125	2 754	1 291	515	325	1
2 735	1 599	4 842	2 241	1 313	1 029	494	286	289	2
2 500	1 358	1 616	721	380	3 774	1 779	978	220	3
2 165	889	3 287	1 601	690	1 201	564	199	245	4
2 469	858	2 739	1 303	457	2 543	1 166	401	92	5
1 823	752	1 187	571	134	2 781	1 252	618	288	6
2 815	858	2 108	1 328	289	3 323	1 487	569	628	7
3 105	967	4 560	2 322	760	1 595	783	207	454	8
19 292	7 921	21 129	10 476	4 148	19 000	8 816	3 773	2 541	9
1 221	327	779	410	99	1 678	811	228	272	10
2 255	635	2 154	1 064	325	2 568	1 191	310	—	11
840	213	936	466	111	800	374	102	—	12
4 316	1 175	3 869	1 940	535	5 046	2 376	640	272	13
1 456	523	835	379	109	2 158	1 077	414	298	14
2 528	567	4 603	2 261	533	566	267	34	1 396	15
968	225	70	39	4	1 915	929	221	—	16
2 128	385	2 758	1 373	268	1 588	755	117	704	17
7 080	1 700	8 266	4 052	914	6 227	3 028	786	2 398	18
30 688	10 796	33 264	16 468	5 597	30 273	14 220	5 199	5 211	19