



# Statistischer Bericht



Kennziffer: B I 1 - j/23

Februar 2024

## Die allgemeinbildenden Schulen in Hessen 2023 Stand: 1. November 2023

Erste Ergebnisse

# Hessisches Statistisches Landesamt, Wiesbaden

## Impressum

Dienstgebäude: Rheinstraße 35/37, 65185 Wiesbaden

Briefadresse: 65175 Wiesbaden

## Kontakt für Fragen und Anregungen zu diesem Bericht

Frau Ostermayer 0611 3802-324  
Herr Krause 0611 3802-327  
Frau Hauk 0611 3802-322  
E-Mail [schulen@statistik.hessen.de](mailto:schulen@statistik.hessen.de)  
Telefax 0611 3802-390  
Internet <https://statistik.hessen.de>

## Copyright

© Hessisches Statistisches Landesamt, Wiesbaden, 2024

Vervielfältigung und Verbreitung, auch auszugsweise, mit Quellenangabe gestattet.

## Allgemeine Geschäftsbedingungen

Die Allgemeinen Geschäftsbedingungen sind abrufbar unter:

<https://statistik.hessen.de/ueber-uns/datenanfragen-und-services>

## Zeichenerklärungen

- = genau Null (nichts vorhanden) bzw. keine Veränderung eingetreten
- 0 = Zahlenwert ungleich Null, Betrag jedoch kleiner als die Hälfte von 1 in der letzten besetzten Stelle
- = Zahlenwert unbekannt oder geheim zu halten
- ... = Zahlenwert lag bei Redaktionsschluss noch nicht vor
- () = Aussagewert eingeschränkt, da der Zahlenwert statistisch unsicher ist
- / = keine Angabe, da Zahlenwert nicht sicher genug
- x = Tabellenfeld gesperrt, weil Aussage nicht sinnvoll  
(oder bei Veränderungsdaten ist die Ausgangszahl kleiner als 100)
- D = Durchschnitt
- s = geschätzte Zahl
- p = vorläufige Zahl
- r = berichtigte Zahl

Aus Gründen der Übersichtlichkeit sind nur negative Veränderungsdaten und Salden mit einem Vorzeichen versehen. Positive Veränderungsdaten und Salden sind ohne Vorzeichen. Im Allgemeinen ist ohne Rücksicht auf die Endsumme auf- bzw. abgerundet worden. Das Ergebnis der Summierung der Einzelzahlen kann deshalb geringfügig von der Endsumme abweichen.

## Inhalt

	Seite
<b>I. Grundlagen und Methoden</b>	
1. Hinweise	3
<b>II. Abbildungen</b>	
1. Deutsche und ausländische Grundschülerinnen und Grundschüler in Hessen im Schuljahr 2023/24	4
2. Deutsche und ausländische Hauptschülerinnen und Hauptschüler in Hessen im Schuljahr 2023/24	4
3. Deutsche und ausländische Schülerinnen und Schüler in Förderstufen in Hessen im Schuljahr 2023/24	5
4. Deutsche und ausländische Realschülerinnen und Realschüler in Hessen im Schuljahr 2023/24	5
5. Deutsche und ausländische Gymnasialschülerinnen und Gymnasialschüler in Hessen im Schuljahr 2023/24	6
6. Deutsche und ausländische Förderschülerinnen und Förderschüler in Hessen im Schuljahr 2023/24	6
7. Deutsche und ausländische Schülerinnen und Schüler an schulformbezogenen Gesamtschulen in Hessen im Schuljahr 2023/24	7
8. Deutsche und ausländische Schülerinnen und Schüler an schulformübergreifenden Gesamtschulen in Hessen im Schuljahr 2023/24	7
9. Deutsche und ausländische Mittelstufenschülerinnen und Mittelstufenschüler in Hessen im Schuljahr 2023/24	8
10. Schülerinnen und Schüler an allgemeinbildenden Schulen in Hessen im Schuljahr 2023/24 nach Schulformen	8
<b>III. Tabellenteil</b>	
1. Allgemeinbildende Schulen in Hessen seit Schuljahr 1980/81	9
2. Schülerinnen und Schüler an den allgemeinbildenden Schulen in Hessen im Schuljahr 2023/24 nach Verwaltungsbezirken und Schulformen	11
3. Intensivschülerinnen und Intensivschüler an den allgemeinbildenden Schulen in Hessen im Schuljahr 2023/24 nach Verwaltungsbezirken und Schulformen	12
4. Grundschulen: Schulen, Klassen, Schülerinnen und Schüler in Hessen im Schuljahr 2023/24 nach Verwaltungsbezirken	13
5. Hauptschulen: Schulen, Klassen, Schülerinnen und Schüler in Hessen im Schuljahr 2023/24 nach Verwaltungsbezirken	14
6. Förderstufen: Schulen, Kerngruppen, Schülerinnen und Schüler in Hessen im Schuljahr 2023/24 nach Verwaltungsbezirken	15
7. Realschulen: Schulen, Klassen, Schülerinnen und Schüler in Hessen im Schuljahr 2023/24 nach Verwaltungsbezirken	16
8. Mittelstufenschulen: Schulen, Klassen, Schülerinnen und Schüler in Hessen im Schuljahr 2023/24 nach Verwaltungsbezirken	17
9. Gymnasien: Schulen, Klassen, Schülerinnen und Schüler in Hessen im Schuljahr 2023/24 nach Verwaltungsbezirken	18
10. Förderschulen: Schulen, Klassen, Schülerinnen und Schüler in Hessen im Schuljahr 2023/24 nach Verwaltungsbezirken	19

11. Schulformbezogene (kooperative) und schulformübergreifende (integrierte) Gesamtschulen: Schulen, Klassen/Kerngruppen, Schülerinnen und Schüler in Hessen im Schuljahr 2023/24 nach Verwaltungsbezirken und Schulzweigen/Schulstufen	20
12. Schulen für Erwachsene: Teilnehmerinnen und Teilnehmer in Hessen im Schuljahr 2023/24 nach Verwaltungsbezirken und Schulformen	24
13. Vorklassen an Grund- und Förderschulen: Schulen, Klassen und Kinder in Hessen im Schuljahr 2023/24 nach Verwaltungsbezirken	25
14. Schülerinnen und Schüler an den allgemeinbildenden Schulen in Hessen im Schuljahr 2023/24 nach Schulamtsbezirken und Schulformen	26

## 1. Hinweise

Der Bericht liefert erste wichtige Eckdaten. Ausführliche Ergebnisse der Landesschulstatistik werden in den Statistischen Berichten „Die allgemeinbildenden Schulen in Hessen“ (Teile 1 bis 4) zu einem späteren Zeitpunkt veröffentlicht.

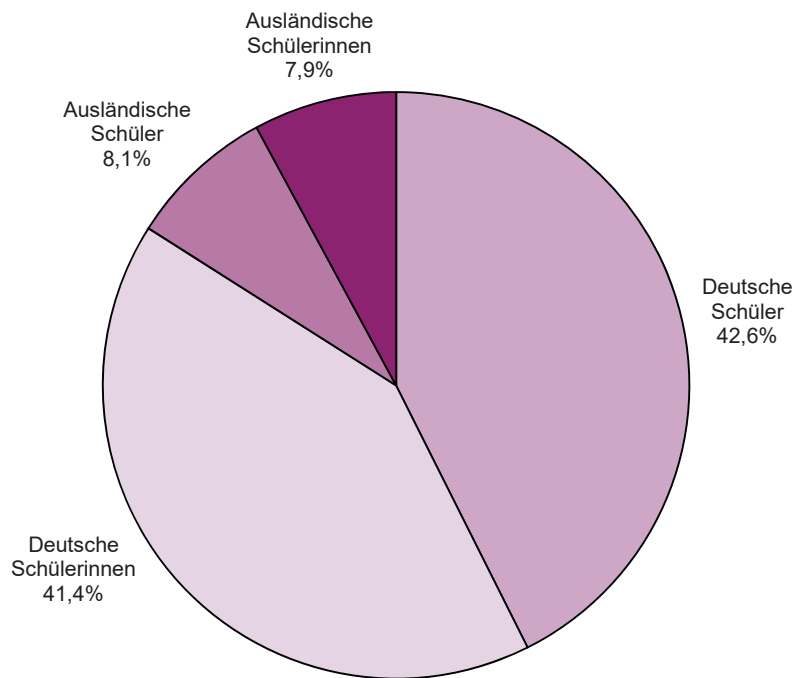
Die Schülerinnen und Schüler werden nach dem Schulstandort und nicht nach der Wohngemeinde nachgewiesen.

Die Georg-Christoph-Lichtenberg-Schule und die Herderschule mit Sitz in der Stadt Kassel sind unter dem jeweiligen Schulträger Landkreis Kassel nachgewiesen.

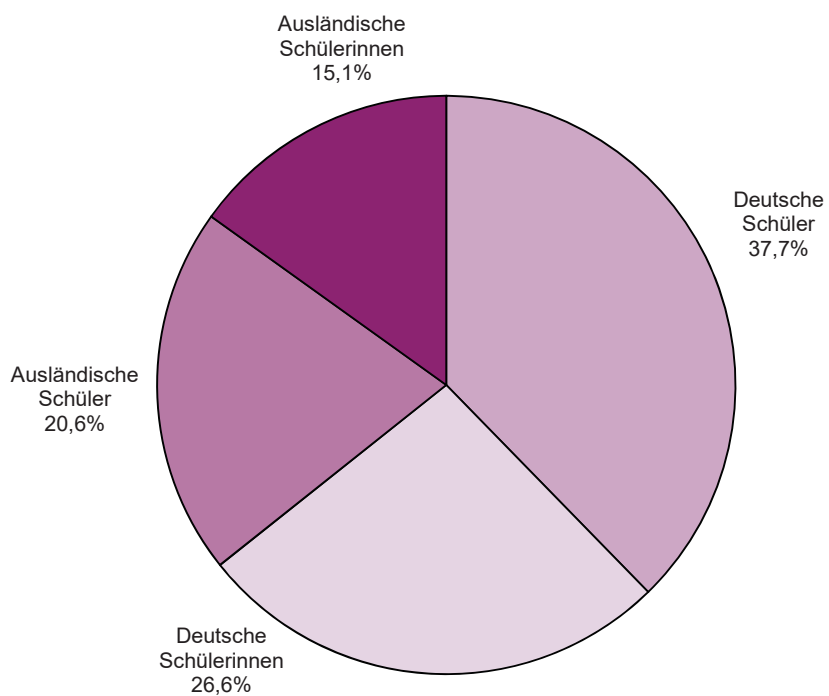
Die Grundstufen der Freien Waldorfschulen und der Rudolf-Steiner-Schulen (Jahrgangsstufen 1 bis 4) wurden in diesem Bericht bei den Grundschulen gezählt; die Daten der Jahrgangsstufen 5 bis 13 sind bei den Gymnasien geführt, ausgenommen die Rudolf-Steiner-Schule, Künzell (Landkreis Fulda) und die Freie Waldorfschule, Eschwege (Werra-Meißner-Kreis). Diese Schulen werden bei den integrierten Gesamtschulen nachgewiesen.

Angaben „divers“ und „ohne Angabe“ beim Merkmal Geschlecht: Zur Wahrung der Geheimhaltung erfolgt für die vorliegende Veröffentlichung eine Zuordnung der Merkmalsausprägungen „divers“ und „ohne Angabe“ zu den Kategorien „männlich“ und „weiblich“ per Zufallsprinzip.

### 1. Deutsche und ausländische Grundschülerinnen und Grundschüler<sup>1)</sup> in Hessen im Schuljahr 2023/24

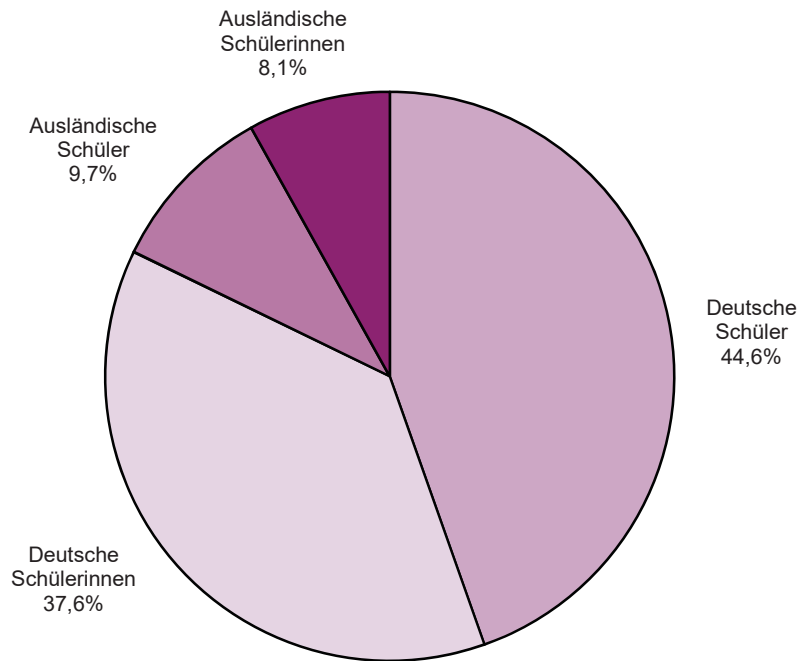


### 2. Deutsche und ausländische Hauptschülerinnen und Hauptschüler<sup>1)</sup> in Hessen im Schuljahr 2023/24

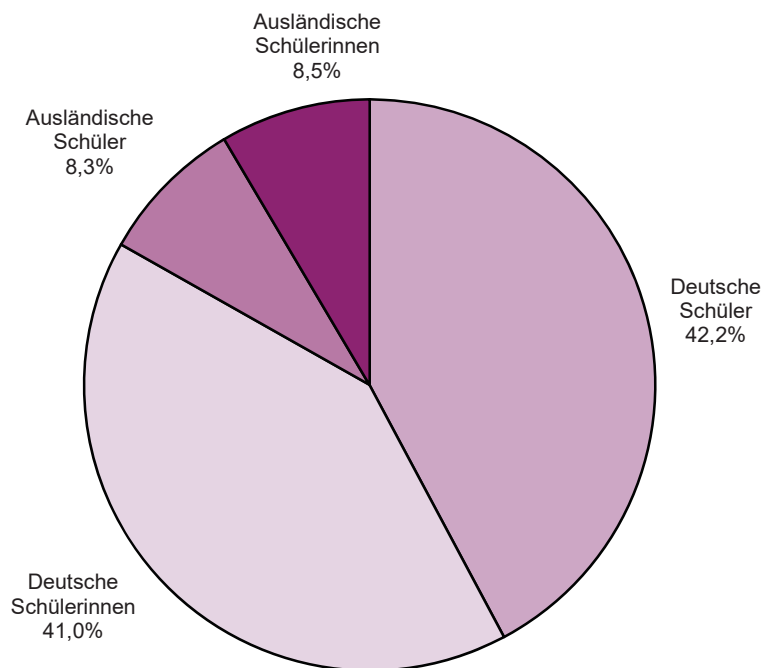


1) Ohne Schülerinnen und Schüler an Gesamtschulen.

### 3. Deutsche und ausländische Schülerinnen und Schüler in Förderstufen<sup>1)</sup> in Hessen im Schuljahr 2023/24

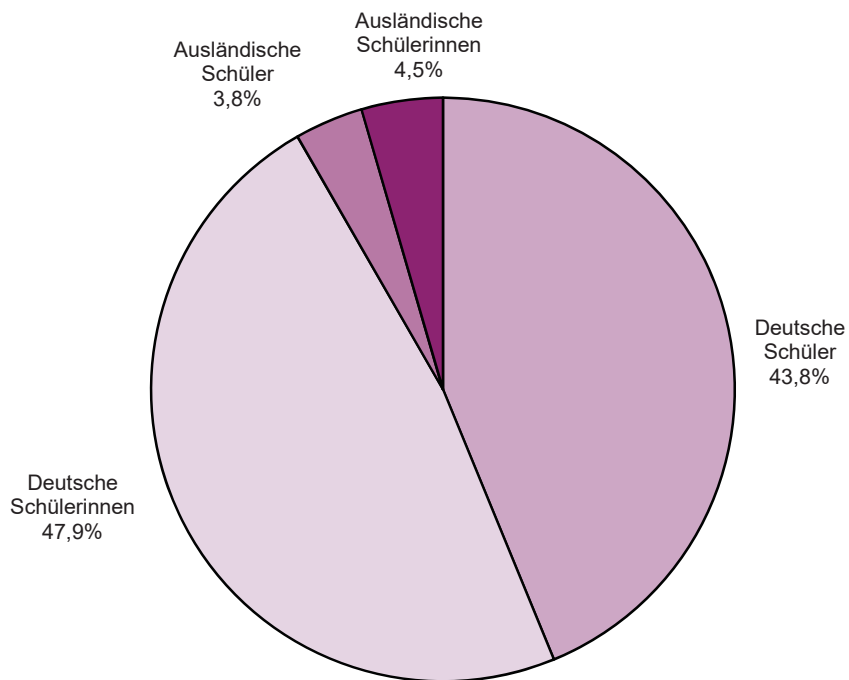


### 4. Deutsche und ausländische Realschülerinnen und Realschüler<sup>1)</sup> in Hessen im Schuljahr 2023/24

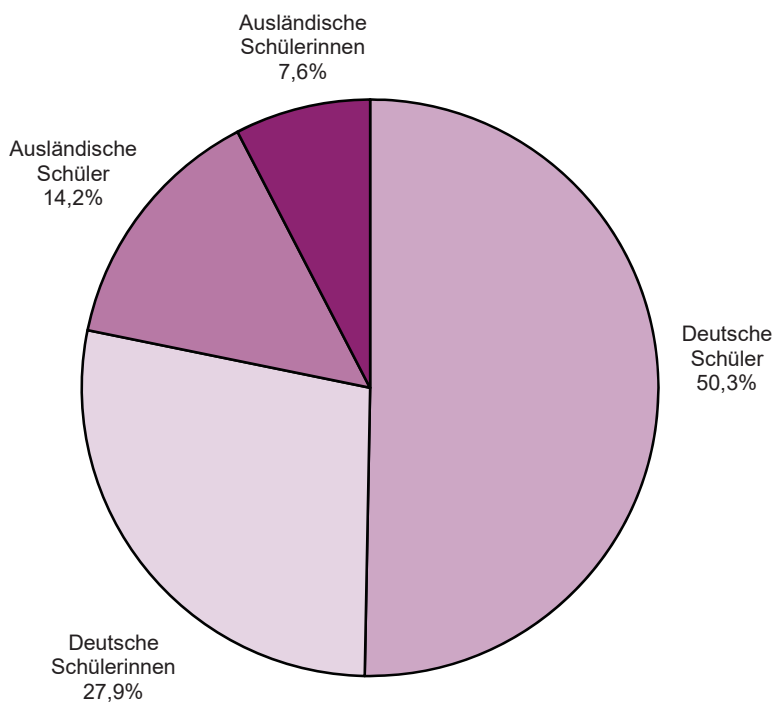


1) Ohne Schülerinnen und Schüler an Gesamtschulen.

### 5. Deutsche und ausländische Gymnasialschülerinnen und Gymnasialschüler<sup>1)</sup> in Hessen im Schuljahr 2023/24



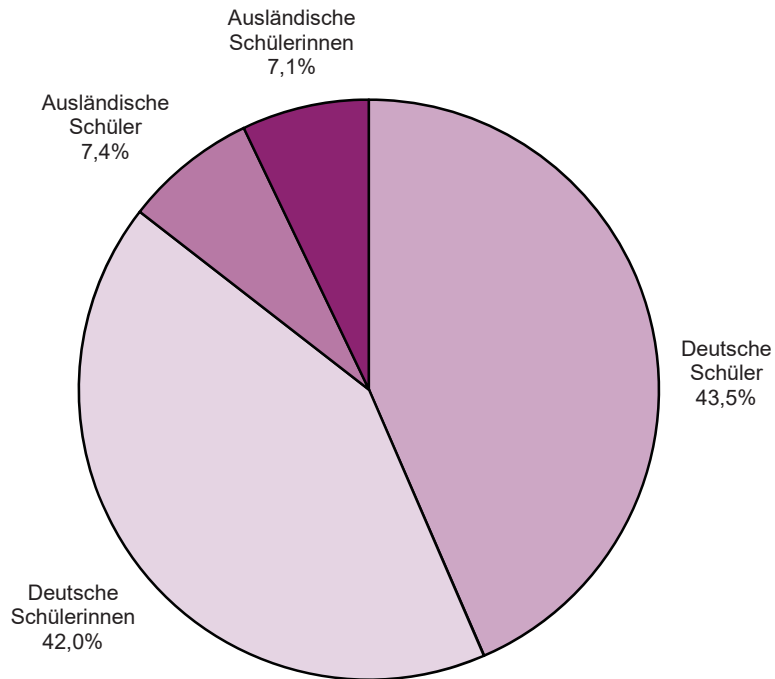
### 6. Deutsche und ausländische Förderschülerinnen und Förderschüler<sup>1)</sup> in Hessen im Schuljahr 2023/24



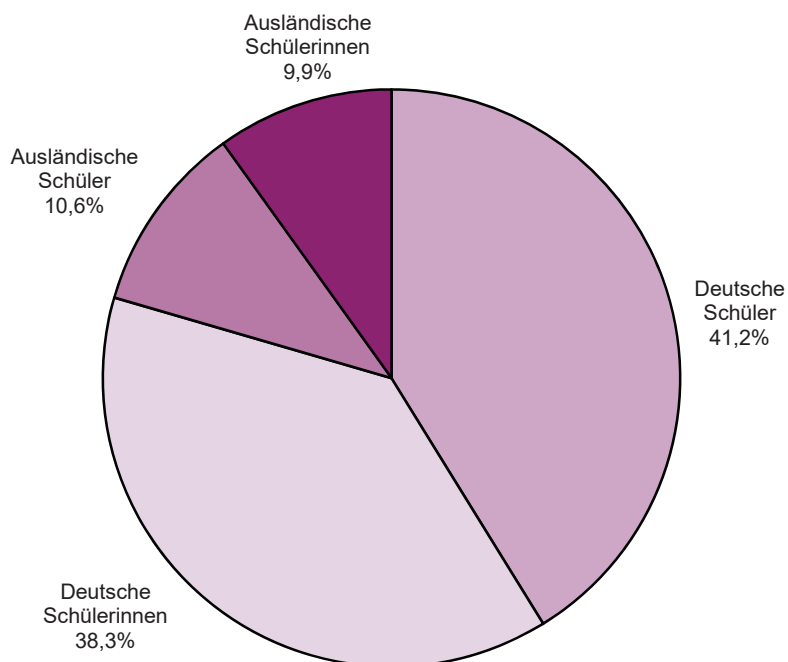
<sup>1)</sup> Ohne Schülerinnen und Schüler an Gesamtschulen.



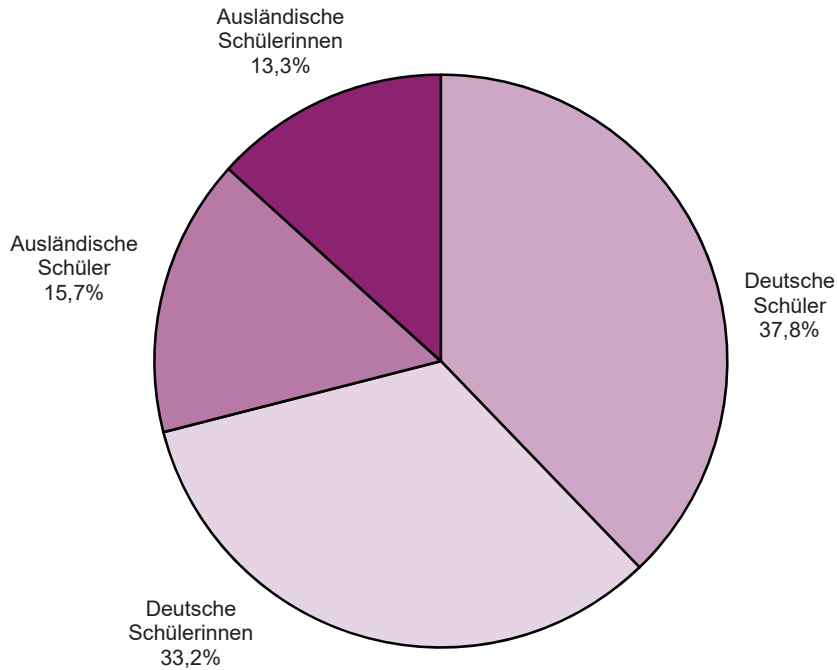
### 7. Deutsche und ausländische Schülerinnen und Schüler an schulformbezogenen Gesamtschulen in Hessen im Schuljahr 2023/24



### 8. Deutsche und ausländische Schülerinnen und Schüler an schulformübergreifenden Gesamtschulen in Hessen im Schuljahr 2023/24

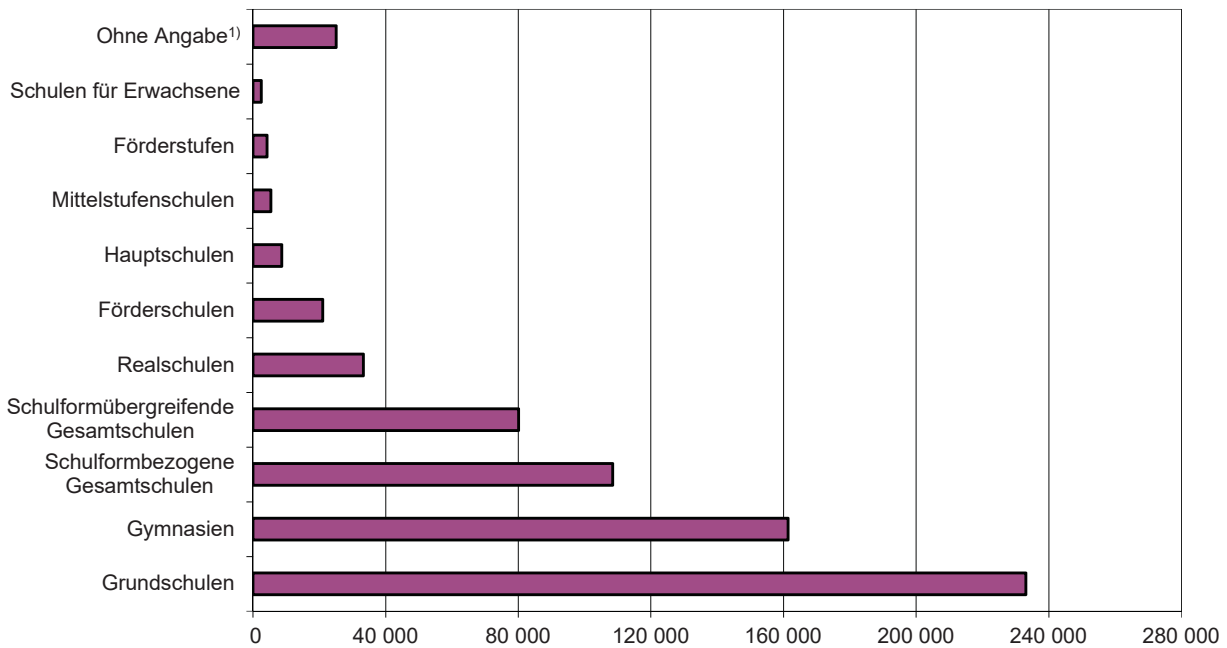


### 9. Deutsche und ausländische Mittelstufenschülerinnen und Mittelstufenschüler<sup>1)</sup> in Hessen im Schuljahr 2023/24



1) Ohne Schülerinnen und Schüler an Gesamtschulen.

### 10. Schülerinnen und Schüler an allgemeinbildenden Schulen in Hessen im Schuljahr 2023/24 nach Schulformen



1) Schülerinnen und Schüler aus dem Ausland, die in Intensivklassen grundlegende Kenntnisse der deutschen Sprache erwerben müssen.

## 1. Allgemeinbildende Schulen in Hessen seit Schuljahr 1980/81

Schulform	Schuljahr	Anzahl der					
		Schulen <sup>1)</sup>	Klassen <sup>2)</sup>	Schülerinnen und Schüler		darunter ausländische Schülerinnen und Schüler	
				insgesamt	weiblich	insgesamt	weiblich
Grundschulen	1980/81	1 197	9 617	241 165	118 046	31 104	15 304
	1990/91	1 161	10 342	224 054	109 551	32 404	15 759
	2000/01	1 185	11 627	252 972	124 189	42 560	20 982
	2010/11	1 189	10 648	211 318	103 413	16 174	7 977
	2020/21	1 161	11 076	217 855	106 991	29 533	14 375
	2022/23	1 165	11 404	226 293	111 596	33 441	16 456
	2023/24	1 162	11 675	233 060	114 898	37 290	18 433
Förderstufen <sup>3)</sup>	1980/81	135	1 119	33 150	15 914	3 296	1 555
	1990/91	153	800	18 435	8 622	3 821	1 828
	2000/01	134	757	17 731	8 125	3 561	1 673
	2010/11	76	336	6 806	3 069	1 139	522
	2020/21	51	218	4 182	1 931	688	312
	2022/23	52	214	4 264	1 974	716	338
	2023/24	50	215	4 215	1 925	749	342
Hauptschulen	1980/81	348	2 408	62 569	28 278	9 936	4 649
	1990/91	244	1 273	24 662	10 866	7 107	3 225
	2000/01	186	1 180	23 172	9 878	6 588	3 032
	2010/11	145	878	15 523	6 586	4 811	2 043
	2020/21	96	518	8 953	3 589	2 807	1 191
	2022/23	92	487	8 695	3 588	2 918	1 249
	2023/24	91	487	8 729	3 636	3 113	1 317
Realschulen	1980/81	164	2 245	67 658	35 714	2 053	1 073
	1990/91	162	1 721	42 917	22 152	5 496	2 899
	2000/01	158	1 980	51 134	25 770	7 121	3 642
	2010/11	159	2 014	49 883	24 176	8 108	4 097
	2020/21	129	1 474	34 704	16 888	4 663	2 303
	2022/23	124	1 455	33 542	16 452	5 102	2 513
	2023/24	123	1 446	33 264	16 468	5 597	2 825
Mittelstufenschulen <sup>4)</sup>	1980/81	—	—	—	—	—	—
	1990/91	—	—	—	—	—	—
	2000/01	—	—	—	—	—	—
	2010/11	—	—	—	—	—	—
	2020/21	14	243	4 814	2 236	1 189	567
	2022/23	15	264	5 282	2 446	1 415	669
	2023/24	15	272	5 442	2 531	1 577	725
Gymnasien	1980/81	152	3 169	154 170	76 271	3 922	2 004
	1990/91	158	2 946	121 454	62 181	8 639	4 389
	2000/01	163	3 254	135 327	72 514	10 000	5 342
	2010/11	178	3 431	161 222	85 550	11 693	6 349
	2020/21	188	3 958	151 365	79 751	10 191	5 550
	2022/23	190	4 063	159 923	83 835	12 219	6 644
	2023/24	192	4 122	161 357	84 514	13 346	7 226

## 1. Allgemeinbildende Schulen in Hessen seit Schuljahr 1980/81

Schulform	Schuljahr	Anzahl der					
		Schulen <sup>1)</sup>	Klassen <sup>2)</sup>	Schülerinnen und Schüler		darunter ausländische Schülerinnen und Schüler	
				insgesamt	weiblich	insgesamt	weiblich
Schulformbezogene Gesamtschulen <sup>5)</sup>	1980/81	106	4 269	130 516	65 119	6 888	3 383
	1990/91	119	3 936	99 130	48 778	13 812	6 675
	2000/01	129	4 760	123 561	61 055	16 667	8 064
	2010/11	118	4 291	112 785	55 642	13 378	6 750
	2020/21	118	4 268	105 396	51 765	12 699	6 134
	2022/23	118	4 315	107 810	52 817	14 590	7 134
	2023/24	117	4 335	108 471	53 223	15 692	7 715
Schulformübergreifende Gesamtschulen	1980/81	67	2 618	76 328	37 063	4 108	1 941
	1990/91	74	1 987	48 921	23 617	7 386	3 429
	2000/01	86	2 558	65 807	31 850	10 300	5 061
	2010/11	103	2 877	72 448	35 241	10 868	5 472
	2020/21	126	3 201	76 678	36 786	13 224	6 336
	2022/23	128	3 258	78 122	37 561	14 807	7 120
	2023/24	131	3 355	80 118	38 598	16 468	7 952
Förderschulen	1980/81	258	2 301	27 403	10 684	2 599	1 148
	1990/91	231	1 716	17 196	6 503	3 815	1 531
	2000/01	228	2 175	23 014	8 473	5 882	2 339
	2010/11	233	2 523	24 788	8 966	4 590	1 808
	2020/21	213	2 184	21 101	7 316	3 730	1 299
	2022/23	211	2 208	21 050	7 460	4 253	1 492
	2023/24	212	2 234	21 020	7 465	4 583	1 606
Schulen für Erwachsene	1980/81	20	•	4 420	2 448	150	84
	1990/91	26	•	4 825	2 659	447	195
	2000/01	27	•	4 441	2 219	1 393	646
	2010/11	35	•	5 208	2 362	1 111	502
	2020/21	39	•	3 447	1 516	1 267	509
	2022/23	38	•	2 690	1 235	952	434
	2023/24	38	•	2 520	1 182	902	423
Ohne Angabe <sup>6)</sup>	1980/81	—	—	—	—	—	—
	1990/91	—	—	—	—	—	—
	2000/01	—	—	—	—	—	—
	2010/11	—	—	—	—	—	—
	2020/21	451	688	9 008	4 248	8 456	3 976
	2022/23	856	1 557	23 749	11 302	22 963	10 930
	2023/24	902	1 678	25 088	11 623	24 271	11 233
Allgemeinbildende Schulen insgesamt	1980/81	1 893	27 746	797 379	389 537	64 056	31 141
	1990/91	1 849	24 721	601 594	294 929	82 927	39 930
	2000/01	1 865	28 291	697 159	344 073	104 072	50 781
	2010/11	1 886	26 998	659 981	325 005	71 872	35 520
	2020/21	1 855	27 828	637 503	313 017	88 447	42 552
	2022/23	1 859	29 225	671 420	330 266	113 376	54 979
	2023/24	1 859	29 819	683 284	336 063	123 588	59 797

1) Sofern Schulen mehrere Schulformen führen, sind sie in der Aufteilung nach Schulformen mehrfach gezählt. — 2) Nur Klassen der Primar- und Sekundarstufe I. Klassen an Schulen für Kranke wurden nicht berücksichtigt. — 3) Ohne Förderstufen an Gesamtschulen. — 4) Einführung der Mittelstufenschulen mit Beginn des Schuljahres 2011/12. — 5) Einschließlich 9 Schülerinnen und Schüler im einjährigen Bildungsgang i. V. m. beruflichen Gymnasien (Assistentenausbildung mit Abitur). — 6) Schülerinnen und Schüler aus dem Ausland, die in Intensivklassen grundlegende Kenntnisse der deutschen Sprache erwerben müssen.

## 2. Schülerinnen und Schüler an den allgemeinbildenden Schulen in Hessen im Schuljahr 2023/24 nach Verwaltungsbezirken und Schulformen<sup>1)</sup>

Kreisfreie Stadt Landkreis	Schüler- innen und Schüler insgesamt	davon in									
		Grund- schulen	Haupt- schulen	Förder- stufen <sup>2)</sup>	Real- schulen	Mittel- stufen- schulen	Gym- nasien	Gesamt- schulen	Förder- schulen	Schulen für Erwach- sene	ohne Angabe <sup>3)</sup>
Darmstadt, Wissenschaftsstadt	19 620	5 836	123	—	664	—	8 635	2 973	515	234	640
Frankfurt am Main, Stadt	80 769	28 358	946	141	4 842	—	26 157	15 561	2 136	765	1 863
Offenbach am Main, Stadt	15 340	4 327	14	24	44	—	3 911	5 807	603	113	497
Wiesbaden, Landeshauptstadt	33 354	11 573	297	—	2 369	414	11 026	5 190	1 266	236	983
Landkreis Bergstraße	28 711	10 279	999	23	2 739	409	7 997	4 397	554	103	1 211
Landkreis Darmstadt-Dieburg	32 018	10 849	49	93	126	123	2 066	16 255	1 150	—	1 307
Landkreis Groß-Gerau	30 576	11 295	129	179	292	—	7 897	8 867	834	—	1 083
Hochtaunuskreis	29 288	9 831	75	123	863	—	9 156	7 657	482	—	1 101
Main-Kinzig-Kreis	45 959	15 826	1 294	204	4 560	—	9 467	11 162	1 494	—	1 952
Main-Taunus-Kreis	27 296	9 679	103	52	895	—	5 538	9 646	587	—	796
Odenwaldkreis	9 970	3 414	—	—	—	381	1 278	4 208	322	—	367
Landkreis Offenbach	39 620	14 388	615	412	1 572	—	8 292	12 192	849	102	1 198
Rheingau-Taunus-Kreis	19 487	6 054	—	—	918	—	5 110	6 112	617	—	676
Wetteraukreis	35 557	11 865	497	336	1 245	1 069	10 028	8 299	839	—	1 379
Reg.-Bez. D a r m s t a d t	447 565	153 574	5 141	1 587	21 129	2 396	116 558	118 326	12 248	1 553	15 053
Landkreis Gießen	28 424	9 436	—	23	272	191	4 307	11 958	1 087	208	942
Lahn-Dill-Kreis	26 606	9 393	282	207	970	585	4 775	8 261	781	75	1 277
Landkreis Limburg-Weilburg	18 422	5 558	561	93	1 184	850	3 111	5 695	518	41	811
Landkreis Marburg-Biedenkopf	25 404	8 073	412	854	936	322	6 526	6 169	930	195	987
Vogelsbergkreis	9 801	3 432	218	384	507	—	1 850	2 803	224	26	357
Reg.-Bez. G i e ß e n	108 657	35 892	1 473	1 561	3 869	1 948	20 569	34 886	3 540	545	4 374
Kassel, documenta-Stadt	22 311	7 300	—	22	832	442	6 893	4 499	1 073	200	1 050
Landkreis Fulda	23 951	8 252	1 179	—	4 573	—	5 743	2 210	847	—	1 147
Landkreis Hersfeld-Rotenburg	12 401	4 570	—	5	30	—	683	6 138	335	222	418
Landkreis Kassel	22 876	8 381	6	—	3	—	2 414	10 325	765	—	982
Schwalm-Eder-Kreis	19 490	6 299	350	303	879	216	4 035	5 627	904	—	877
Landkreis Waldeck-Frankenberg	16 457	5 476	554	687	1 879	440	3 737	1 795	1 032	—	857
Werra-Meißner-Kreis	9 576	3 316	26	50	70	—	725	4 783	276	—	330
Reg.-Bez. K a s s e l	127 062	43 594	2 115	1 067	8 266	1 098	24 230	35 377	5 232	422	5 661
Land H e s s e n	683 284	233 060	8 729	4 215	33 264	5 442	161 357	188 589	21 020	2 520	25 088
davon											
kreisfreie Städte	171 394	57 394	1 380	187	8 751	856	56 622	34 030	5 593	1 548	5 033
Landkreise	511 890	175 666	7 349	4 028	24 513	4 586	104 735	154 559	15 427	972	20 055

<sup>1)</sup> Ohne Vorklassen. — <sup>2)</sup> Ohne Förderstufen an Gesamtschulen. — <sup>3)</sup> Schülerinnen und Schüler aus dem Ausland, die in Intensivklassen grundlegende Kenntnisse der deutschen Sprache erwerben müssen.

### 3. Intensivschülerinnen und Intensivschüler an den allgemeinbildenden Schulen in Hessen im Schuljahr 2023/24 nach Verwaltungsbezirken und Schulformen<sup>1)</sup>

Kreisfreie Stadt Landkreis	Intensiv- schülerinnen und Intensiv- schüler insgesamt	davon in									
		Grund- schulen	Haupt- schulen	Förder- stufen <sup>2)</sup>	Real- schulen	Mittel- stufen- schulen	Gym- nasien	Gesamt- schulen	Förder- schulen	Schulen für Erwach- sene	ohne Angabe <sup>3)</sup>
Darmstadt, Wissenschaftsstadt	668	28	—	—	—	—	—	—	—	—	640
Frankfurt am Main, Stadt	2 197	311	—	—	1	—	—	6	16	—	1 863
Offenbach am Main, Stadt	613	113	—	—	—	—	—	3	—	—	497
Wiesbaden, Landeshauptstadt	1 244	230	—	—	—	—	—	18	13	—	983
Landkreis Bergstraße	1 242	28	—	—	—	—	3	—	—	—	1 211
Landkreis Darmstadt-Dieburg	1 431	124	—	—	—	—	—	—	—	—	1 307
Landkreis Groß-Gerau	1 178	94	—	—	—	—	—	1	—	—	1 083
Hochtaunuskreis	1 253	130	—	—	4	—	16	—	2	—	1 101
Main-Kinzig-Kreis	2 183	217	—	—	—	—	—	—	14	—	1 952
Main-Taunus-Kreis	859	63	—	—	—	—	—	—	—	—	796
Odenwaldkreis	388	21	—	—	—	—	—	—	—	—	367
Landkreis Offenbach	1 558	347	—	—	—	—	—	—	13	—	1 198
Rheingau-Taunus-Kreis	856	166	—	—	—	—	—	1	13	—	676
Wetteraukreis	1 596	188	—	4	—	—	1	1	23	—	1 379
Reg.-Bez. D a r m s t a d t	17 266	2 060	—	4	5	—	20	30	94	—	15 053
Landkreis Gießen	1 265	314	—	—	—	—	—	8	1	—	942
Lahn-Dill-Kreis	1 305	19	—	—	—	—	—	—	9	—	1 277
Landkreis Limburg-Weilburg	818	3	—	—	—	—	4	—	—	—	811
Landkreis Marburg-Biedenkopf	988	—	—	—	—	—	—	1	—	—	987
Vogelsbergkreis	450	72	—	—	—	—	—	21	—	—	357
Reg.-Bez. G i e ß e n	4 826	408	—	—	—	—	4	30	10	—	4 374
Kassel, documenta-Stadt	1 102	33	—	—	—	—	19	—	—	—	1 050
Landkreis Fulda	1 353	170	—	—	—	—	—	—	36	—	1 147
Landkreis Hersfeld-Rotenburg	744	315	—	—	—	—	—	11	—	—	418
Landkreis Kassel	1 114	128	—	—	—	—	—	4	—	—	982
Schwalm-Eder-Kreis	970	88	—	—	—	—	5	—	—	—	877
Landkreis Waldeck-Frankenberg	954	89	—	—	—	—	—	8	—	—	857
Werra-Meißner-Kreis	433	92	1	—	—	—	—	10	—	—	330
Reg.-Bez. K a s s e l	6 670	915	1	—	—	—	24	33	36	—	5 661
Land H e s s e n	28 762	3 383	1	4	5	—	48	93	140	—	25 088
davon											
kreisfreie Städte	5 824	715	—	—	1	—	19	27	29	—	5 033
Landkreise	22 938	2 668	1	4	4	—	29	66	111	—	20 055

1) Ohne Vorklassen. — 2) Ohne Förderstufen an Gesamtschulen. — 3) Schülerinnen und Schüler aus dem Ausland, die in Intensivklassen grundlegende Kenntnisse der deutschen Sprache erwerben müssen.

#### 4. Grundschulen<sup>1)</sup>: Schulen, Klassen, Schülerinnen und Schüler in Hessen im Schuljahr 2023/24 nach Verwaltungsbezirken

Kreisfreie Stadt Landkreis	Schulen	Klassen	Schülerinnen und Schüler		darunter ausländische Schüler/-innen	
			insgesamt	weiblich	insgesamt	weiblich
Darmstadt, Wissenschaftsstadt	23	281	5 836	2 926	1 025	485
Frankfurt am Main, Stadt	93	1 333	28 358	14 089	5 733	2 873
Offenbach am Main, Stadt	16	210	4 327	2 156	1 304	647
Wiesbaden, Landeshauptstadt	42	549	11 573	5 678	2 416	1 203
Landkreis Bergstraße	50	516	10 279	5 145	1 428	713
Landkreis Darmstadt-Dieburg	53	537	10 849	5 403	1 375	687
Landkreis Groß-Gerau	41	537	11 295	5 596	2 008	988
Hochtaunuskreis	46	490	9 831	4 817	1 598	754
Main-Kinzig-Kreis	85	784	15 826	7 688	2 491	1 252
Main-Taunus-Kreis	40	470	9 679	4 746	1 467	692
Odenwaldkreis	24	180	3 414	1 636	430	204
Landkreis Offenbach	52	680	14 388	7 054	2 658	1 321
Rheingau-Taunus-Kreis	30	294	6 054	2 944	887	421
Wetteraukreis	60	606	11 865	5 866	1 555	759
Reg.-Bez. D a r m s t a d t	655	7 467	153 574	75 744	26 375	12 999
Landkreis Gießen	51	476	9 436	4 668	1 459	726
Lahn-Dill-Kreis	65	511	9 393	4 626	1 224	619
Landkreis Limburg-Weilburg	34	304	5 558	2 788	788	395
Landkreis Marburg-Biedenkopf	63	451	8 073	3 977	892	425
Vogelsbergkreis	20	184	3 432	1 711	466	229
Reg.-Bez. G i e ß e n	233	1 926	35 892	17 770	4 829	2 394
Kassel, documenta-Stadt	31	355	7 300	3 599	1 890	953
Landkreis Fulda	65	450	8 252	4 073	889	452
Landkreis Hersfeld-Rotenburg	30	239	4 570	2 201	748	359
Landkreis Kassel	49	432	8 381	4 026	868	437
Schwalm-Eder-Kreis	41	340	6 299	3 181	697	356
Landkreis Waldeck-Frankenberg	37	291	5 476	2 694	630	317
Werra-Meißner-Kreis	21	175	3 316	1 610	364	166
Reg.-Bez. K a s s e l	274	2 282	43 594	21 384	6 086	3 040
Land H e s s e n	1 162	11 675	233 060	114 898	37 290	18 433
davon						
kreisfreie Städte	205	2 728	57 394	28 448	12 368	6 161
Landkreise	957	8 947	175 666	86 450	24 922	12 272

1) Ohne Grundschulzweige an Gesamtschulen.

### 5. Hauptschulen<sup>1)</sup>: Schulen, Klassen, Schülerinnen und Schüler in Hessen im Schuljahr 2023/24 nach Verwaltungsbezirken

Kreisfreie Stadt Landkreis	Schulen	Klassen	Schülerinnen und Schüler		darunter ausländische Schüler/-innen	
			insgesamt	weiblich	insgesamt	weiblich
Darmstadt, Wissenschaftsstadt	1	7	123	45	63	24
Frankfurt am Main, Stadt	7	52	946	382	484	200
Offenbach am Main, Stadt	1	3	14	2	—	—
Wiesbaden, Landeshauptstadt	3	13	297	115	129	50
Landkreis Bergstraße	10	48	999	427	360	167
Landkreis Darmstadt-Dieburg	1	3	49	22	13	5
Landkreis Groß-Gerau	1	6	129	59	23	7
Hochtaunuskreis	1	4	75	34	28	12
Main-Kinzig-Kreis	12	72	1 294	563	488	201
Main-Taunus-Kreis	1	6	103	41	42	19
Odenwaldkreis	—	—	—	—	—	—
Landkreis Offenbach	5	34	615	253	224	106
Rheingau-Taunus-Kreis	—	—	—	—	—	—
Wetteraukreis	6	28	497	204	153	63
Reg.-Bez. D a r m s t a d t	49	276	5 141	2 147	2 007	854
Landkreis Gießen	—	—	—	—	—	—
Lahn-Dill-Kreis	4	13	282	111	71	26
Landkreis Limburg-Weilburg	5	35	561	228	217	93
Landkreis Marburg-Biedenkopf	5	24	412	155	83	30
Vogelsbergkreis	2	13	218	83	66	19
Reg.-Bez. G i e ß e n	16	85	1 473	577	437	168
Kassel, documenta-Stadt	—	—	—	—	—	—
Landkreis Fulda	10	70	1 179	509	397	181
Landkreis Hersfeld-Rotenburg	—	—	—	—	—	—
Landkreis Kassel	1	—	6	3	1	—
Schwalm-Eder-Kreis	4	20	350	155	131	57
Landkreis Waldeck-Frankenberg	10	35	554	229	138	56
Werra-Meißner-Kreis	1	1	26	16	2	1
Reg.-Bez. K a s s e l	26	126	2 115	912	669	295
Land H e s s e n	91	487	8 729	3 636	3 113	1 317
davon						
kreisfreie Städte	12	75	1 380	544	676	274
Landkreise	79	412	7 349	3 092	2 437	1 043

1) Ohne Hauptschulzweige an Gesamtschulen.



**6. Förderstufen<sup>1)</sup>: Schulen, Kerngruppen, Schülerinnen und Schüler in Hessen  
im Schuljahr 2023/24 nach Verwaltungsbezirken**

Kreisfreie Stadt Landkreis	Schulen	Kern- gruppen	Schülerinnen und Schüler		darunter ausländische Schüler/-innen	
			insgesamt	weiblich	insgesamt	weiblich
Darmstadt, Wissenschaftsstadt	—	—	—	—	—	—
Frankfurt am Main, Stadt	2	9	141	75	24	15
Offenbach am Main, Stadt	1	2	24	8	4	1
Wiesbaden, Landeshauptstadt	—	—	—	—	—	—
Landkreis Bergstraße	1	2	23	9	—	—
Landkreis Darmstadt-Dieburg	1	4	93	41	10	4
Landkreis Groß-Gerau	1	8	179	86	30	17
Hochtaunuskreis	1	6	123	62	18	10
Main-Kinzig-Kreis	3	8	204	83	56	26
Main-Taunus-Kreis	2	3	52	21	14	8
Odenwaldkreis	—	—	—	—	—	—
Landkreis Offenbach	3	19	412	182	115	50
Rheingau-Taunus-Kreis	—	—	—	—	—	—
Wetteraukreis	4	18	336	143	72	30
Reg.-Bez. D a r m s t a d t	19	79	1 587	710	343	161
Landkreis Gießen	1	2	23	11	1	1
Lahn-Dill-Kreis	2	10	207	90	8	4
Landkreis Limburg-Weilburg	1	4	93	49	11	8
Landkreis Marburg-Biedenkopf	8	42	854	419	116	48
Vogelsbergkreis	3	18	384	175	87	37
Reg.-Bez. G i e ß e n	15	76	1 561	744	223	98
Kassel, documenta-Stadt	1	2	22	10	—	—
Landkreis Fulda	—	—	—	—	—	—
Landkreis Hersfeld-Rotenburg	1	1	5	3	—	—
Landkreis Kassel	—	—	—	—	—	—
Schwalm-Eder-Kreis	4	16	303	137	82	38
Landkreis Waldeck-Frankenberg	9	38	687	305	99	44
Werra-Meißner-Kreis	1	3	50	16	2	1
Reg.-Bez. K a s s e l	16	60	1 067	471	183	83
Land H e s s e n	50	215	4 215	1 925	749	342
davon						
kreisfreie Städte	4	13	187	93	28	16
Landkreise	46	202	4 028	1 832	721	326

1) Ohne Förderstufen an Gesamtschulen.

**7. Realschulen<sup>1)</sup>: Schulen, Klassen, Schülerinnen und Schüler in Hessen  
im Schuljahr 2023/24 nach Verwaltungsbezirken**

Kreisfreie Stadt Landkreis	Schulen	Klassen	Schülerinnen und Schüler		darunter ausländische Schüler/-innen	
			insgesamt	weiblich	insgesamt	weiblich
Darmstadt, Wissenschaftsstadt	3	30	664	332	108	65
Frankfurt am Main, Stadt	15	188	4 842	2 241	1 313	611
Offenbach am Main, Stadt	1	4	44	14	1	1
Wiesbaden, Landeshauptstadt	6	90	2 369	1 132	547	294
Landkreis Bergstraße	11	136	2 739	1 303	457	218
Landkreis Darmstadt-Dieburg	1	6	126	57	17	8
Landkreis Groß-Gerau	2	14	292	129	35	16
Hochtaunuskreis	3	37	863	738	64	56
Main-Kinzig-Kreis	14	195	4 560	2 322	760	362
Main-Taunus-Kreis	2	33	895	442	99	46
Odenwaldkreis	—	—	—	—	—	—
Landkreis Offenbach	5	64	1 572	707	379	195
Rheingau-Taunus-Kreis	3	37	918	469	143	87
Wetteraukreis	6	58	1 245	590	225	120
Reg.-Bez. D a r m s t a d t	72	892	21 129	10 476	4 148	2 079
Landkreis Gießen	1	12	272	150	20	15
Lahn-Dill-Kreis	4	44	970	478	103	45
Landkreis Limburg-Weilburg	5	59	1 184	586	222	110
Landkreis Marburg-Biedenkopf	5	47	936	466	111	68
Vogelsbergkreis	2	21	507	260	79	45
Reg.-Bez. G i e ß e n	17	183	3 869	1 940	535	283
Kassel, documenta-Stadt	3	35	832	377	108	48
Landkreis Fulda	11	187	4 573	2 248	532	267
Landkreis Hersfeld-Rotenburg	1	5	30	13	1	—
Landkreis Kassel	1	1	3	2	1	—
Schwalm-Eder-Kreis	5	46	879	422	87	44
Landkreis Waldeck-Frankenberg	12	92	1 879	951	181	102
Werra-Meißner-Kreis	1	5	70	39	4	2
Reg.-Bez. K a s s e l	34	371	8 266	4 052	914	463
Land H e s s e n	123	1 446	33 264	16 468	5 597	2 825
davon						
kreisfreie Städte	28	347	8 751	4 096	2 077	1 019
Landkreise	95	1 099	24 513	12 372	3 520	1 806

1) Ohne Realschulzweige an Gesamtschulen.

**8. Mittelstufenschulen<sup>1)</sup>: Schulen, Klassen, Schülerinnen und Schüler in Hessen  
im Schuljahr 2023/24 nach Verwaltungsbezirken**

Kreisfreie Stadt Landkreis	Schulen	Klassen	Schülerinnen und Schüler		darunter ausländische Schüler/-innen	
			insgesamt	weiblich	insgesamt	weiblich
Darmstadt, Wissenschaftsstadt	—	—	—	—	—	—
Frankfurt am Main, Stadt	—	—	—	—	—	—
Offenbach am Main, Stadt	—	—	—	—	—	—
Wiesbaden, Landeshauptstadt	1	18	414	169	144	66
Landkreis Bergstraße	1	20	409	199	114	58
Landkreis Darmstadt-Dieburg	1	7	123	56	23	10
Landkreis Groß-Gerau	—	—	—	—	—	—
Hochtaunuskreis	—	—	—	—	—	—
Main-Kinzig-Kreis	—	—	—	—	—	—
Main-Taunus-Kreis	—	—	—	—	—	—
Odenwaldkreis	1	18	381	195	78	36
Landkreis Offenbach	—	—	—	—	—	—
Rheingau-Taunus-Kreis	—	—	—	—	—	—
Wetteraukreis	2	52	1 069	492	306	146
Reg.-Bez. D a r m s t a d t	6	115	2 396	1 111	665	316
Landkreis Gießen	1	13	191	78	97	35
Lahn-Dill-Kreis	1	27	585	271	90	36
Landkreis Limburg-Weilburg	3	46	850	386	244	118
Landkreis Marburg-Biedenkopf	1	18	322	150	92	33
Vogelsbergkreis	—	—	—	—	—	—
Reg.-Bez. G i e ß e n	6	104	1 948	885	523	222
Kassel, documenta-Stadt	1	20	442	199	247	113
Landkreis Fulda	—	—	—	—	—	—
Landkreis Hersfeld-Rotenburg	—	—	—	—	—	—
Landkreis Kassel	—	—	—	—	—	—
Schwalm-Eder-Kreis	1	10	216	116	59	34
Landkreis Waldeck-Frankenberg	1	23	440	220	83	40
Werra-Meißner-Kreis	—	—	—	—	—	—
Reg.-Bez. K a s s e l	3	53	1 098	535	389	187
Land H e s s e n	15	272	5 442	2 531	1 577	725
davon						
kreisfreie Städte	2	38	856	368	391	179
Landkreise	13	234	4 586	2 163	1 186	546

1) Ohne Mittelstufenschulen an Gesamtschulen.

**9. Gymnasien<sup>1)</sup>: Schulen, Klassen, Schülerinnen und Schüler in Hessen  
im Schuljahr 2023/24 nach Verwaltungsbezirken**

Kreisfreie Stadt Landkreis	Schulen	Klassen der Mittelstufe	Schülerinnen und Schüler insgesamt	davon in der				darunter ausländische Schülerinnen und Schüler
				Mittelstufe		Oberstufe		
				insgesamt	weiblich	insgesamt	weiblich	
Darmstadt, Wissenschaftsstadt	11	217	8 635	5 624	2 789	3 011	1 621	666
Frankfurt am Main, Stadt	34	672	26 157	18 016	9 257	8 141	4 328	2 943
Offenbach am Main, Stadt	5	103	3 911	2 763	1 344	1 148	614	826
Wiesbaden, Landeshauptstadt	13	293	11 026	7 667	3 882	3 359	1 764	984
Landkreis Bergstraße	10	222	7 997	5 727	2 970	2 270	1 233	529
Landkreis Darmstadt-Dieburg	3	33	2 066	872	472	1 194	677	92
Landkreis Groß-Gerau	8	210	7 897	5 653	2 889	2 244	1 268	744
Hochtaunuskreis	11	254	9 156	6 637	3 465	2 519	1 339	943
Main-Kinzig-Kreis	8	233	9 467	6 485	3 324	2 982	1 643	682
Main-Taunus-Kreis	6	151	5 538	3 969	1 953	1 569	804	499
Odenwaldkreis	1	35	1 278	858	425	420	231	84
Landkreis Offenbach	8	207	8 292	5 617	2 841	2 675	1 437	696
Rheingau-Taunus-Kreis	8	135	5 110	3 487	1 747	1 623	866	256
Wetteraukreis	11	265	10 028	6 833	3 536	3 195	1 811	648
Reg.-Bez. D a r m s t a d t	137	3 030	116 558	80 208	40 894	36 350	19 636	10 592
Landkreis Gießen	5	103	4 307	2 829	1 459	1 478	797	261
Lahn-Dill-Kreis	4	104	4 775	2 808	1 440	1 967	1 101	254
Landkreis Limburg-Weilburg	3	90	3 111	2 244	1 257	867	487	167
Landkreis Marburg-Biedenkopf	8	167	6 526	4 423	2 313	2 103	1 125	386
Vogelsbergkreis	2	46	1 850	1 206	655	644	379	117
Reg.-Bez. G i e ß e n	22	510	20 569	13 510	7 124	7 059	3 889	1 185
Kassel, documenta-Stadt	8	166	6 893	4 649	2 353	2 244	1 278	574
Landkreis Fulda	8	150	5 743	3 805	2 021	1 938	1 063	294
Landkreis Hersfeld-Rotenburg	2	5	683	35	17	648	363	48
Landkreis Kassel	3	34	2 414	989	503	1 425	810	129
Schwalm-Eder-Kreis	6	103	4 035	2 470	1 283	1 565	860	204
Landkreis Waldeck-Frankenberg	4	105	3 737	2 703	1 445	1 034	585	285
Werra-Meißner-Kreis	2	19	725	507	258	218	132	35
Reg.-Bez. K a s s e l	33	582	24 230	15 158	7 880	9 072	5 091	1 569
Land H e s s e n	192	4 122	161 357	108 876	55 898	52 481	28 616	13 346
davon								
kreisfreie Städte	71	1 451	56 622	38 719	19 625	17 903	9 605	5 993
Landkreise	121	2 671	104 735	70 157	36 273	34 578	19 011	7 353

1) Ohne Gymnasialzweige an Gesamtschulen.

**10. Förderschulen<sup>1)</sup>: Schulen, Klassen, Schülerinnen und Schüler in Hessen  
im Schuljahr 2023/24 nach Verwaltungsbezirken**

Kreisfreie Stadt Landkreis	Schulen	Klassen <sup>2)</sup>	Schülerinnen und Schüler		darunter ausländische Schüler/-innen	
			insgesamt	weiblich	insgesamt	weiblich
Darmstadt, Wissenschaftsstadt	4	56	515	166	176	50
Frankfurt am Main, Stadt	19	216	2 136	847	602	219
Offenbach am Main, Stadt	4	79	603	163	176	58
Wiesbaden, Landeshauptstadt	9	141	1 266	407	299	102
Landkreis Bergstraße	6	64	554	185	139	51
Landkreis Darmstadt-Dieburg	14	119	1 150	360	244	97
Landkreis Groß-Gerau	6	72	834	321	212	80
Hochtaunuskreis	5	59	482	165	127	42
Main-Kinzig-Kreis	15	144	1 494	559	344	122
Main-Taunus-Kreis	7	62	587	204	146	48
Odenwaldkreis	7	38	322	108	86	32
Landkreis Offenbach	9	99	849	298	242	87
Rheingau-Taunus-Kreis	8	69	617	229	112	34
Wetteraukreis	9	115	839	327	192	71
Reg.-Bez. D a r m s t a d t	122	1 333	12 248	4 339	3 097	1 093
Landkreis Gießen	9	85	1 087	387	182	62
Lahn-Dill-Kreis	7	80	781	280	157	53
Landkreis Limburg-Weilburg	5	66	518	197	113	41
Landkreis Marburg-Biedenkopf	13	87	930	343	137	48
Vogelsbergkreis	6	27	224	79	28	15
Reg.-Bez. G i e ß e n	40	345	3 540	1 286	617	219
Kassel, documenta-Stadt	8	115	1 073	356	242	78
Landkreis Fulda	10	81	847	327	188	71
Landkreis Hersfeld-Rotenburg	4	34	335	128	54	19
Landkreis Kassel	5	85	765	232	102	31
Schwalm-Eder-Kreis	11	98	904	315	137	52
Landkreis Waldeck-Frankenberg	9	115	1 032	377	118	30
Werra-Meißner-Kreis	3	28	276	105	28	13
Reg.-Bez. K a s s e l	50	556	5 232	1 840	869	294
Land H e s s e n	212	2 234	21 020	7 465	4 583	1 606
davon						
kreisfreie Städte	44	607	5 593	1 939	1 495	507
Landkreise	168	1 627	15 427	5 526	3 088	1 099

1) Ohne Förderschulzweige an Gesamtschulen. — 2) Klassen an Schulen für Kranke wurden nicht berücksichtigt.

### 11. Schulformbezogene (kooperative) und Schulen, Klassen/Kerngruppen, Schülerinnen und Schüler in Hessen

Lfd. Nr.	Kreisfreie Stadt Landkreis	Schulen		Schülerinnen und Schüler						Grund-		
		ins- gesamt	darunter integrierte Gesamt- schulen	ins- gesamt	und zwar						Klassen	Schü- ins- gesamt
					weiblich	auslän- dische Schüler/ -innen	an integrierten Gesamtschulen					
							ins- gesamt	weiblich	Aus- länder/ -innen			
1	Darmstadt, Wissenschaftsstadt	7	5	2 973	1 428	736	1 709	802	413	6	120	
2	Frankfurt am Main, Stadt	22	19	15 561	7 593	4 103	11 788	5 774	3 212	35	689	
3	Offenbach am Main, Stadt	7	6	5 807	3 137	2 115	4 985	2 315	2 008	44	912	
4	Wiesbaden, Landeshauptstadt	10	10	5 190	2 564	1 345	5 190	2 564	1 345	9	197	
5	Landkreis Bergstraße	6	3	4 397	2 097	767	1 046	496	158	8	59	
6	Landkreis Darmstadt-Dieburg	16	4	16 255	7 996	2 358	3 201	1 564	391	29	544	
7	Landkreis Groß-Gerau	10	9	8 867	4 304	2 154	7 892	3 808	1 912	—	—	
8	Hochtaunuskreis	7	2	7 657	3 498	1 324	2 038	972	359	—	—	
9	Main-Kinzig-Kreis	13	10	11 162	5 460	1 861	6 026	2 851	1 289	20	310	
10	Main-Taunus-Kreis	11	3	9 646	4 471	1 697	1 494	689	289	4	89	
11	Odenwaldkreis	7	4	4 208	2 102	533	1 383	676	193	1	31	
12	Landkreis Offenbach	14	6	12 192	5 884	2 390	3 006	1 439	551	11	190	
13	Rheingau-Taunus-Kreis	9	5	6 112	2 916	1 019	2 130	996	460	37	768	
14	Wetteraukreis	9	3	8 299	3 958	1 048	1 427	669	261	8	164	
15	Reg.-Bez. D a r m s t a d t	148	89	118 326	57 408	23 450	53 315	25 615	12 841	212	4 073	
16	Landkreis Gießen	14	8	11 958	6 000	1 519	7 041	3 504	776	18	338	
17	Lahn-Dill-Kreis	12	7	8 261	3 981	1 180	4 729	2 251	623	17	284	
18	Landkreis Limburg-Weilburg	6	2	5 695	2 740	483	1 366	648	145	38	789	
19	Landkreis Marburg-Biedenkopf	9	4	6 169	3 021	813	1 655	784	304	27	548	
20	Vogelsbergkreis	5	1	2 803	1 373	237	592	270	67	9	171	
21	Reg.-Bez. G i e ß e n	46	22	34 886	17 115	4 232	15 383	7 457	1 915	109	2 130	
22	Kassel, documenta-Stadt	7	5	4 499	2 217	1 355	2 877	1 403	790	12	238	
23	Landkreis Fulda	4	1	2 210	1 090	134	485	260	6	5	133	
24	Landkreis Hersfeld-Rotenburg	9	2	6 138	3 028	713	1 112	529	134	—	—	
25	Landkreis Kassel	14	6	10 325	4 951	1 167	4 230	2 002	495	8	162	
10.	Schwalm-Eder-Kreis	9	3	5 627	2 742	493	1 330	646	147	12	222	
27	Landkreis Waldeck-Frankenberg	3	1	1 795	883	197	459	205	63	7	135	
28	Werra-Meißner-Kreis	8	2	4 783	2 387	419	927	481	77	4	54	
29	Reg.-Bez. K a s s e l	54	20	35 377	17 298	4 478	11 420	5 526	1 712	48	944	
30	Land H e s s e n davon	248	131	188 589	91 821	32 160	80 118	38 598	16 468	369	7 147	
31	kreisfreie Städte	53	45	34 030	16 939	9 654	26 549	12 858	7 768	106	2 156	
32	Landkreise	195	86	154 559	74 882	22 506	53 569	25 740	8 700	263	4 991	

**schulformübergreifende (integrierte) Gesamtschulen:  
im Schuljahr 2023/24 nach Verwaltungsbezirken und Schulzweigen/Schulstufen**

Von den Schülerinnen und Schülern wurden unterrichtet in														
stufen		integrierten Gesamtschulen (Jahrgangsstufen 5-10)				Förderstufen				Mittelstufenschulen				Lfd. Nr.
ler/-innen		Kern- gruppen	Schüler/-innen			Kern- gruppen	Schüler/-innen			Klassen	Schüler/-innen			
weiblich	Aus- länder/ -innen		ins- gesamt	weiblich	Aus- länder/ -innen		ins- gesamt	weiblich	Aus- länder/ -innen		ins- gesamt	weiblich	Aus- länder/ -innen	
62	2	72	1 589	740	411	7	154	68	37	—	—	—	—	
344	252	450	10 676	5 207	2 916	6	161	74	56	—	—	—	—	2
463	341	145	3 638	1 641	1 480	4	100	100	13	—	—	—	—	3
102	30	204	4 889	2 414	1 304	—	—	—	—	—	—	—	—	4
29	—	49	987	467	158	—	—	—	—	—	—	—	—	5
256	144	124	2 925	1 425	513	61	1 301	599	295	20	380	183	54	6
—	—	303	7 282	3 489	1 829	12	313	168	76	—	—	—	—	7
—	—	68	1 632	758	332	37	848	362	215	—	—	—	—	8
153	34	233	5 495	2 593	1 226	1	9	5	—	—	—	—	—	9
44	3	55	1 322	611	285	18	406	163	107	—	—	—	—	10
23	—	63	1 310	636	185	1	7	3	—	—	—	—	—	11
89	6	111	2 546	1 200	514	22	587	285	140	—	—	—	—	12
374	129	82	1 688	786	374	6	155	70	40	—	—	—	—	13
78	43	53	1 263	591	218	30	727	356	77	—	—	—	—	14
2 017	984	2 012	47 242	22 558	11 745	205	4 768	2 253	1 056	20	380	183	54	15
145	46	241	5 621	2 737	678	44	940	464	213	—	—	—	—	16
143	17	190	4 415	2 095	604	8	171	77	19	23	461	224	134	17
367	44	41	944	450	116	12	239	100	32	—	—	—	—	18
268	83	79	1 320	638	265	38	780	345	87	23	484	227	57	19
90	11	24	592	270	67	23	496	239	43	—	—	—	—	20
1 013	201	575	12 892	6 190	1 730	125	2 626	1 225	394	46	945	451	191	21
115	4	95	2 239	1 094	563	10	242	120	160	—	—	—	—	22
75	4	12	298	149	2	17	387	187	29	—	—	—	—	23
—	—	49	1 112	529	134	39	827	382	149	—	—	—	—	24
74	13	180	4 230	2 002	495	39	807	372	142	19	340	161	45	25
106	16	59	1 283	634	141	43	746	359	98	—	—	—	—	26
70	20	21	459	205	63	—	—	—	—	—	—	—	—	27
22	—	43	873	459	77	28	568	271	64	20	369	179	46	28
462	57	459	10 494	5 072	1 475	176	3 577	1 691	642	39	709	340	91	29
3 492	1 242	3 046	70 628	33 820	14 950	506	10 971	5 169	2 092	105	2 034	974	336	30
1 086	629	966	23 031	11 096	6 674	27	657	362	266	—	—	—	—	31
2 406	613	2 080	47 597	22 724	8 276	479	10 314	4 807	1 826	105	2 034	974	336	32

### 11. Schulformbezogene (kooperative) und Schulen, Klassen/Kerngruppen, Schülerinnen und Schüler in Hessen

Lfd. Nr.	Kreisfreie Stadt Landkreis	Von den Schülerinnen									
		Hauptschulzweigen				Realschulzweigen				Gymnasial- (Mittel-	
		Klassen	Schüler/-innen			Klassen	Schüler/-innen			Kern- gruppen	Schü- ins- gesamt
			ins- gesamt	weiblich	Aus- länder/ -innen		ins- gesamt	weiblich	Aus- länder/ -innen		
1	Darmstadt, Wissenschaftsstadt	12	195	100	82	22	524	258	131	17	391
2	Frankfurt am Main, Stadt	16	311	118	120	41	1 029	494	286	62	1 557
3	Offenbach am Main, Stadt	4	79	29	43	17	394	284	124	15	368
4	Wiesbaden, Landeshauptstadt	—	—	—	—	—	—	—	—	—	—
5	Landkreis Bergstraße	28	464	190	147	63	1 566	713	290	37	861
6	Landkreis Darmstadt-Dieburg	59	1 063	482	343	99	2 230	1 033	384	241	6 035
7	Landkreis Groß-Gerau	8	170	70	56	15	393	195	74	8	174
8	Hochtaunuskreis	32	561	223	213	51	1 258	570	295	92	2 321
9	Main-Kinzig-Kreis	19	323	146	98	61	1 595	783	207	91	2 444
10	Main-Taunus-Kreis	44	757	313	271	99	2 388	1 057	544	138	3 520
11	Odenwaldkreis	14	233	110	83	43	977	453	111	45	1 001
12	Landkreis Offenbach	47	896	413	360	138	3 380	1 495	854	144	3 587
13	Rheingau-Taunus-Kreis	20	365	156	119	52	1 201	564	199	61	1 457
14	Wetteraukreis	40	640	237	186	82	2 065	917	274	96	2 408
15	Reg.-Bez. D a r m s t a d t	343	6 057	2 587	2 121	783	19 000	8 816	3 773	1 047	26 124
16	Landkreis Gießen	32	522	201	172	56	1 131	545	189	78	1 684
17	Lahn-Dill-Kreis	23	350	149	104	49	1 173	548	177	65	1 407
18	Landkreis Limburg-Weilburg	21	335	140	68	57	1 395	643	133	63	1 523
19	Landkreis Marburg-Biedenkopf	19	282	119	71	36	800	374	102	62	1 384
20	Vogelsbergkreis	10	202	81	27	28	547	266	39	39	795
21	Reg.-Bez. G i e ß e n	105	1 691	690	442	226	5 046	2 376	640	307	6 793
22	Kassel, documenta-Stadt	24	459	207	249	33	817	413	265	20	504
23	Landkreis Fulda	13	221	84	32	24	566	267	34	26	551
24	Landkreis Hersfeld-Rotenburg	33	529	211	119	50	1 153	565	151	94	2 144
25	Landkreis Kassel	27	505	202	114	64	1 341	664	149	114	2 666
26	Schwalm-Eder-Kreis	22	369	155	72	46	1 067	508	70	69	1 660
27	Landkreis Waldeck-Frankenberg	4	143	58	33	26	521	247	47	21	448
28	Werra-Meißner-Kreis	20	315	133	53	36	762	364	70	69	1 504
29	Reg.-Bez. K a s s e l	143	2 541	1 050	672	279	6 227	3 028	786	413	9 477
30	Land H e s s e n davon	591	10 289	4 327	3 235	1 288	30 273	14 220	5 199	1 767	42 394
31	kreisfreie Städte	56	1 044	454	494	113	2 764	1 449	806	114	2 820
32	Landkreise	535	9 245	3 873	2 741	1 175	27 509	12 771	4 393	1 653	39 574

1) Einschließlich 9 Schülerinnen und Schüler im einjährigen Bildungsgang i. V. m. beruflichen Gymnasien (Assistentenausbildung mit Abitur).



**schulformübergreifende (integrierte) Gesamtschulen:  
im Schuljahr 2023/24 nach Verwaltungsbezirken und Schulzweigen/Schulstufen**

und Schülern wurden unterrichtet in													Lfd. Nr.
zweigen stufe)		gymnasialen Oberstufen <sup>1)</sup>						Förderschulzweigen					
ler/-innen		Schüler/-innen			darunter an integrierten Gesamtschulen			Klassen	Schüler/-innen				
weiblich	Aus- länder/ -innen	ins- gesamt	weiblich	Aus- länder/ -innen	ins- gesamt	weiblich	Aus- länder/ -innen		ins- gesamt	weiblich	Aus- länder/ -innen		
200	73	—	—	—	—	—	—	—	—	—	—	—	1
744	294	1 138	612	179	423	223	44	—	—	—	—	—	2
368	53	316	252	61	138	74	49	—	—	—	—	—	3
—	—	104	48	11	104	48	11	—	—	—	—	—	4
444	108	460	254	64	—	—	—	—	—	—	—	—	5
3 084	489	1 757	925	130	382	192	17	2	20	9	6	6	6
99	47	535	283	72	535	283	72	—	—	—	—	—	7
1 051	198	1 037	534	71	406	214	27	—	—	—	—	—	8
1 235	213	986	545	83	212	100	29	—	—	—	—	—	9
1 722	370	1 164	561	117	83	34	1	—	—	—	—	—	10
540	88	549	286	28	—	—	—	9	100	51	38	11	11
1 830	401	1 006	572	115	270	150	31	—	—	—	—	—	12
718	123	478	248	35	—	—	—	—	—	—	—	—	13
1 229	171	1 032	550	79	—	—	—	—	—	—	—	—	14
13 264	2 628	10 562	5 670	1 045	2 553	1 318	281	11	120	60	44	15	15
916	121	1 722	992	100	1 082	622	52	—	—	—	—	—	16
745	125	—	—	—	—	—	—	—	—	—	—	—	17
793	74	470	247	16	—	—	—	—	—	—	—	—	18
726	114	547	316	31	—	—	—	3	24	8	3	19	19
427	50	—	—	—	—	—	—	—	—	—	—	—	20
3 607	484	2 739	1 555	147	1 082	622	52	3	24	8	3	21	21
268	114	—	—	—	—	—	—	—	—	—	—	—	22
292	33	54	36	—	54	36	—	—	—	—	—	—	23
1 132	153	373	209	7	—	—	—	—	—	—	—	—	24
1 314	198	274	162	11	—	—	—	—	—	—	—	—	25
840	88	233	128	2	—	—	—	4	47	12	6	26	26
246	29	89	57	5	—	—	—	—	—	—	—	—	27
761	92	338	198	17	—	—	—	—	—	—	—	—	28
4 853	707	1 361	790	42	54	36	—	4	47	12	6	29	29
21 724	3 819	14 662	8 015	1 234	3 689	1 976	333	18	191	80	53	30	30
1 580	534	1 558	912	251	665	345	104	—	—	—	—	—	31
20 144	3 285	13 104	7 103	983	3 024	1 631	229	18	191	80	53	32	32

## 12. Schulen für Erwachsene: Teilnehmerinnen und Teilnehmer in Hessen im Schuljahr 2023/24 nach Verwaltungsbezirken und Schulformen

Kreisfreie Stadt Landkreis	Teilnehmerinnen und Teilnehmer an											
	Abendgymnasien			Kollegs			Abendrealschulen			Abendhauptschulen		
	ins- gesamt	und zwar		ins- gesamt	und zwar		ins- gesamt	und zwar		ins- gesamt	und zwar	
		weib- lich	Aus- länder/ -innen		weib- lich	Aus- länder/ -innen		weib- lich	Aus- länder/ -innen		weib- lich	Aus- länder/ -innen
Darmstadt, Wissenschaftsstadt	45	25	10	—	—	—	189	83	76	—	—	—
Frankfurt am Main, Stadt	95	44	24	95	38	12	458	240	176	117	47	59
Offenbach am Main, Stadt	54	21	25	—	—	—	59	23	34	—	—	—
Wiesbaden, Landeshauptstadt	33	15	9	78	35	8	110	51	39	15	10	9
Landkreis Bergstraße	44	12	10	—	—	—	59	25	18	—	—	—
Landkreis Darmstadt-Dieburg	—	—	—	—	—	—	—	—	—	—	—	—
Landkreis Groß-Gerau	—	—	—	—	—	—	—	—	—	—	—	—
Hochtaunuskreis	—	—	—	—	—	—	—	—	—	—	—	—
Main-Kinzig-Kreis	—	—	—	—	—	—	—	—	—	—	—	—
Main-Taunus-Kreis	—	—	—	—	—	—	—	—	—	—	—	—
Odenwaldkreis	—	—	—	—	—	—	—	—	—	—	—	—
Landkreis Offenbach	51	18	17	—	—	—	51	25	16	—	—	—
Rheingau-Taunus-Kreis	—	—	—	—	—	—	—	—	—	—	—	—
Wetteraukreis	—	—	—	—	—	—	—	—	—	—	—	—
Reg.-Bez. D a r m s t a d t	322	135	95	173	73	20	926	447	359	132	57	68
Landkreis Gießen	39	16	12	—	—	—	126	67	49	43	23	31
Lahn-Dill-Kreis	—	—	—	75	35	23	—	—	—	—	—	—
Landkreis Limburg-Weilburg	41	27	8	—	—	—	—	—	—	—	—	—
Landkreis Marburg-Biedenkopf	56	28	10	—	—	—	101	46	44	38	21	27
Vogelsbergkreis	—	—	—	—	—	—	18	8	9	8	2	5
Reg.-Bez. G i e ß e n	136	71	30	75	35	23	245	121	102	89	46	63
Kassel, documenta-Stadt	27	13	3	40	21	3	109	51	46	24	12	14
Landkreis Fulda	—	—	—	—	—	—	—	—	—	—	—	—
Landkreis Hersfeld-Rotenburg	59	21	11	—	—	—	116	58	41	47	21	24
Landkreis Kassel	—	—	—	—	—	—	—	—	—	—	—	—
Schwalm-Eder-Kreis	—	—	—	—	—	—	—	—	—	—	—	—
Landkreis Waldeck-Frankenberg	—	—	—	—	—	—	—	—	—	—	—	—
Werra-Meißner-Kreis	—	—	—	—	—	—	—	—	—	—	—	—
Reg.-Bez. K a s s e l	86	34	14	40	21	3	225	109	87	71	33	38
Land H e s s e n	544	240	139	288	129	46	1 396	677	548	292	136	169
davon												
kreisfreie Städte	254	118	71	213	94	23	925	448	371	156	69	82
Landkreise	290	122	68	75	35	23	471	229	177	136	67	87

**13. Vorklassen an Grund- und Förderschulen:  
Schulen, Klassen und Kinder<sup>1)</sup> in Hessen im Schuljahr 2023/24 nach Verwaltungsbezirken**

Kreisfreie Stadt Landkreis	Vorklassen an Grundschulen					Vorklassen an Förderschulen				
	Schulen	Klassen	Kinder			Schulen	Klassen	Kinder		
			ins- gesamt	und zwar				ins- gesamt	und zwar	
				weiblich	Aus- länder/ -innen				weiblich	Aus- länder/ -innen
Darmstadt, Wissenschaftsstadt	7	7	89	29	45	1	2	16	2	5
Frankfurt am Main, Stadt	32	35	458	157	219	2	4	27	8	9
Offenbach am Main, Stadt	11	11	137	43	69	1	2	16	5	5
Wiesbaden, Landeshauptstadt	16	17	221	86	85	1	3	22	8	4
Landkreis Bergstraße	10	11	143	50	62	1	1	8	3	1
Landkreis Darmstadt-Dieburg	11	12	142	57	63	2	4	29	11	7
Landkreis Groß-Gerau	14	15	221	89	89	1	3	30	11	7
Hochtaunuskreis	6	6	88	30	39	1	1	8	1	2
Main-Kinzig-Kreis	28	29	444	186	199	3	7	58	15	15
Main-Taunus-Kreis	6	6	78	27	47	1	2	9	3	3
Odenwaldkreis	3	4	47	16	13	1	1	8	7	2
Landkreis Offenbach	22	22	304	111	162	2	2	13	7	5
Rheingau-Taunus-Kreis	2	2	32	12	21	—	—	—	—	—
Wetteraukreis	9	9	103	28	40	3	6	41	15	14
Reg.-Bez. D a r m s t a d t	177	186	2 507	921	1 153	20	38	285	96	79
Landkreis Gießen	10	10	162	55	89	2	2	20	6	6
Lahn-Dill-Kreis	10	12	165	67	77	—	—	—	—	—
Landkreis Limburg-Weilburg	10	11	144	54	64	1	4	28	13	6
Landkreis Marburg-Biedenkopf	6	6	73	21	24	2	5	33	15	13
Vogelsbergkreis	5	6	82	36	33	—	—	—	—	—
Reg.-Bez. G i e ß e n	41	45	626	233	287	5	11	81	34	25
Kassel, documenta-Stadt	11	16	217	82	136	1	2	15	3	3
Landkreis Fulda	9	12	166	56	56	—	—	—	—	—
Landkreis Hersfeld-Rotenburg	6	9	121	51	47	—	—	—	—	—
Landkreis Kassel	7	11	144	50	73	1	1	7	2	—
Schwalm-Eder-Kreis	7	8	101	38	50	1	1	11	4	5
Landkreis Waldeck-Frankenberg	5	7	98	37	48	1	—	4	—	—
Werra-Meißner-Kreis	5	5	59	17	17	—	—	—	—	—
Reg.-Bez. K a s s e l	50	68	906	331	427	4	4	37	9	8
Land H e s s e n	268	299	4 039	1 485	1 867	29	53	403	139	112
davon										
kreisfreie Städte	77	86	1 122	397	554	6	13	96	26	26
Landkreise	191	213	2 917	1 088	1 313	23	40	307	113	86

1) Außerdem befinden sich an sechs Gesamtschulen mit 6 Vorklassen insgesamt 84 Kinder (darunter 40 weiblich, 10 Ausländerinnen und Ausländer).

**14. Schülerinnen und Schüler an den allgemeinbildenden Schulen in Hessen im Schuljahr 2023/24  
nach Schulamtsbezirken und Schulformen<sup>1)</sup>**

Schulamtsbezirk	Schüler- innen und Schüler insgesamt	davon in									
		Grund- schulen	Haupt- schulen	Förder- stufen <sup>2)</sup>	Real- schulen	Mittel- stufen- schulen	Gym- nasien	Gesamt- schulen	Förder- schulen	Schulen für Erwach- sene	ohne Angabe <sup>3)</sup>
Darmstadt, Wissenschaftsstadt und Landkreis Darmstadt-Dieburg	51 638	16 685	172	93	790	123	10 701	19 228	1 665	234	1 947
Frankfurt am Main, Stadt	80 769	28 358	946	141	4 842	—	26 157	15 561	2 136	765	1 863
Offenbach am Main, Stadt und Landkreis Offenbach	54 960	18 715	629	436	1 616	—	12 203	17 999	1 452	215	1 695
Wiesbaden, Landeshauptstadt und Rheingau-Taunus-Kreis	52 841	17 627	297	—	3 287	414	16 136	11 302	1 883	236	1 659
Landkreis Bergstraße und Odenwaldkreis	38 681	13 693	999	23	2 739	790	9 275	8 605	876	103	1 578
Landkreis Groß-Gerau und Main-Taunus-Kreis	57 872	20 974	232	231	1 187	—	13 435	18 513	1 421	—	1 879
Hochtaunuskreis und Wetteraukreis	64 845	21 696	572	459	2 108	1 069	19 184	15 956	1 321	—	2 480
Main-Kinzig-Kreis	45 959	15 826	1 294	204	4 560	—	9 467	11 162	1 494	—	1 952
Reg.-Bez. D a r m s t a d t	447 565	153 574	5 141	1 587	21 129	2 396	116 558	118 326	12 248	1 553	15 053
Landkreis Gießen und Vogelsbergkreis	38 225	12 868	218	407	779	191	6 157	14 761	1 311	234	1 299
Lahn-Dill-Kreis und Landkreis Limburg-Weilburg	45 028	14 951	843	300	2 154	1 435	7 886	13 956	1 299	116	2 088
Landkreis Marburg-Biedenkopf	25 404	8 073	412	854	936	322	6 526	6 169	930	195	987
Reg.-Bez. G i e ß e n	108 657	35 892	1 473	1 561	3 869	1 948	20 569	34 886	3 540	545	4 374
Kassel, documenta-Stadt und Landkreis Kassel	45 187	15 681	6	22	835	442	9 307	14 824	1 838	200	2 032
Landkreis Fulda	24 021	8 252	1 179	5	4 603	—	5 778	2 210	847	—	1 147
Landkreis Hersfeld-Rotenburg und Werra-Meißner-Kreis	21 907	7 886	26	50	70	—	1 373	10 921	611	222	748
Schwalm-Eder-Kreis und Landkreis Waldeck-Frankenberg	35 947	11 775	904	990	2 758	656	7 772	7 422	1 936	—	1 734
Reg.-Bez. K a s s e l	127 062	43 594	2 115	1 067	8 266	1 098	24 230	35 377	5 232	422	5 661
Land H e s s e n	683 284	233 060	8 729	4 215	33 264	5 442	161 357	188 589	21 020	2 520	25 088

1) Ohne Vorklassen. — 2) Ohne Förderstufen an Gesamtschulen. — 3) Schülerinnen und Schüler aus dem Ausland, die in Intensivklassen grundlegende Kenntnisse der deutschen Sprache erwerben müssen.