



## Statistische Berichte



Kennziffer: B VI 5 - j/21

August 2022

### Die Tätigkeit der Sozialgerichte in Hessen im Jahr 2021

# Hessisches Statistisches Landesamt, Wiesbaden

## Impressum

Dienstgebäude: Rheinstraße 35/37, 65185 Wiesbaden

Briefadresse: 65175 Wiesbaden

## Kontakt für Fragen und Anregungen zu diesem Bericht

Herr Dr. Lutz 0611 3802-344

Herr Streu 0611 3802-629

Frau Balsys 0611 3802-618

E-Mail [rechtspflege@statistik.hessen.de](mailto:rechtspflege@statistik.hessen.de)

Internet <https://statistik.hessen.de>

## Copyright

© Hessisches Statistisches Landesamt, Wiesbaden, 2022

Vervielfältigung und Verbreitung, auch auszugsweise, mit Quellenangabe gestattet.

## Allgemeine Geschäftsbedingungen

Die Allgemeinen Geschäftsbedingungen sind unter

<https://statistik.hessen.de/ueber-uns/agb-und-impressum/agb>  
abrufbar.

## Zeichenerklärungen

- = genau Null (nichts vorhanden) bzw. keine Veränderung eingetreten
- 0 = Zahlenwert ungleich Null, Betrag jedoch kleiner als die Hälfte von 1 in der letzten besetzten Stelle
- . = Zahlenwert unbekannt oder geheim zu halten
- . . . = Zahlenwert lag bei Redaktionsschluss noch nicht vor
- () = Aussagewert eingeschränkt, da der Zahlenwert statistisch unsicher ist
- / = keine Angabe, da Zahlenwert nicht sicher genug
- x = Tabellenfeld gesperrt, weil Aussage nicht sinnvoll  
(oder bei Veränderungsdaten ist die Ausgangszahl kleiner als 100)
- D = Durchschnitt
- s = geschätzte Zahl
- p = vorläufige Zahl
- r = berichtigte Zahl

Aus Gründen der Übersichtlichkeit sind nur negative Veränderungsdaten und Salden mit einem Vorzeichen versehen. Positive Veränderungsdaten und Salden sind ohne Vorzeichen. Im Allgemeinen ist ohne Rücksicht auf die Endsumme auf- bzw. abgerundet worden. Das Ergebnis der Summierung der Einzelzahlen kann deshalb geringfügig von der Endsumme abweichen.

## Inhalt

<b>Abkürzungen</b>	2
<b>I. Vorbemerkungen</b>	
Vorbemerkungen	4
<b>II. Abbildungen</b>	
1. Neuzugänge und erledigte Klagen vor den Sozialgerichten in Hessen 1991-2021	6
2. Verfahrensdauer der erledigten Klagen der Sozialgerichte in Hessen 2021	6
3. Vor den Sozialgerichten erledigte Klagen in Hessen 2021 nach betroffenen Sachgebieten	7
4. Vor den Sozialgerichten erledigte Verfahren zur Gewährung von einstweiligem Rechtsschutz in Hessen 2021 nach betroffenen Sachgebieten	7
5. Erledigte Klagen vor den Sozialgerichten in Hessen 2021 nach Gerichten	8
<b>III. Tabellenteil</b>	
1. Geschäftsentwicklung an den Sozialgerichten in Hessen 1990-2021 nach Erledigungsstand und Verfahrensart	10
2. Klageverfahren vor den Sozialgerichten in Hessen 2021 nach Gerichten, Sachgebieten, Erledigungsart und Verfahrensdauer	11
3. Verfahren zur Gewährung von einstweiligem Rechtsschutz und sonstige Verfahren vor den Sozialgerichten in Hessen 2021 nach Gerichten, Sachgebieten, Erledigungsart und Verfahrensdauer	13
4. Geschäftsentwicklung am Landessozialgericht in Hessen 1990-2021 nach Erledigungsstand und Verfahrensart	15
5. Berufungsverfahren vor dem Landessozialgericht in Hessen 2021 nach Sachgebieten, Erledigungsart und Verfahrensdauer	16
6. Beschwerden gegen Entscheidungen über die Gewährung von einstweiligem Rechtsschutz vor dem Landessozialgericht in Hessen 2021 nach Sachgebieten, Erledigungsart und Verfahrensdauer	17
7. Sonstige Beschwerdeverfahren vor dem Landessozialgericht in Hessen 2021 nach Sachgebieten, Erledigungsart und Verfahrensdauer	18

## Abkürzungen

Abs.	=	Absatz
BKGG	=	Bundeskindergeldgesetz
einschl.	=	Einschließlich
lfd. Nr.	=	laufende Nummer
RV	=	Rentenversicherung
SGB	=	Sozialgesetzbuch
SGB II	=	Sozialgesetzbuch, 2. Buch: Grundsicherung für Arbeitssuchende
SGB IX	=	Sozialgesetzbuch, 9. Buch: Rehabilitation und Teilhabe behinderter Menschen
SGB XII	=	Sozialgesetzbuch, 12. Buch: Sozialhilfe
SGG	=	Sozialgerichtsgesetz
UV	=	Unfallversicherung

## **I. Vorbemerkungen**

## **Vorbemerkungen**

Die Gerichte der Sozialgerichtsbarkeit sind besondere Verwaltungsgerichte und entscheiden über Rechtsstreite öffentlich-rechtlicher nichtverfassungsrechtlicher Art, die die soziale Sicherheit betreffen.

Dies sind insbesondere Angelegenheiten der gesetzlichen Renten-, Unfall- und Krankenversicherung, der Pflegeversicherung, der Bundesagentur für Arbeit, der Grundsicherung für Arbeitssuchende, der Sozialhilfe, des Asylbewerberleistungsgesetzes, des sozialen Entschädigungsrechts, des Schwerbehindertenrechts, des Bundeserziehungsgeldes, des Vertragsarztrechts (einschließlich des Vertragszahnarztrechts) und sonstiger staatlicher Transferleistungen wie Elterngeld und Betreuungsgeld.

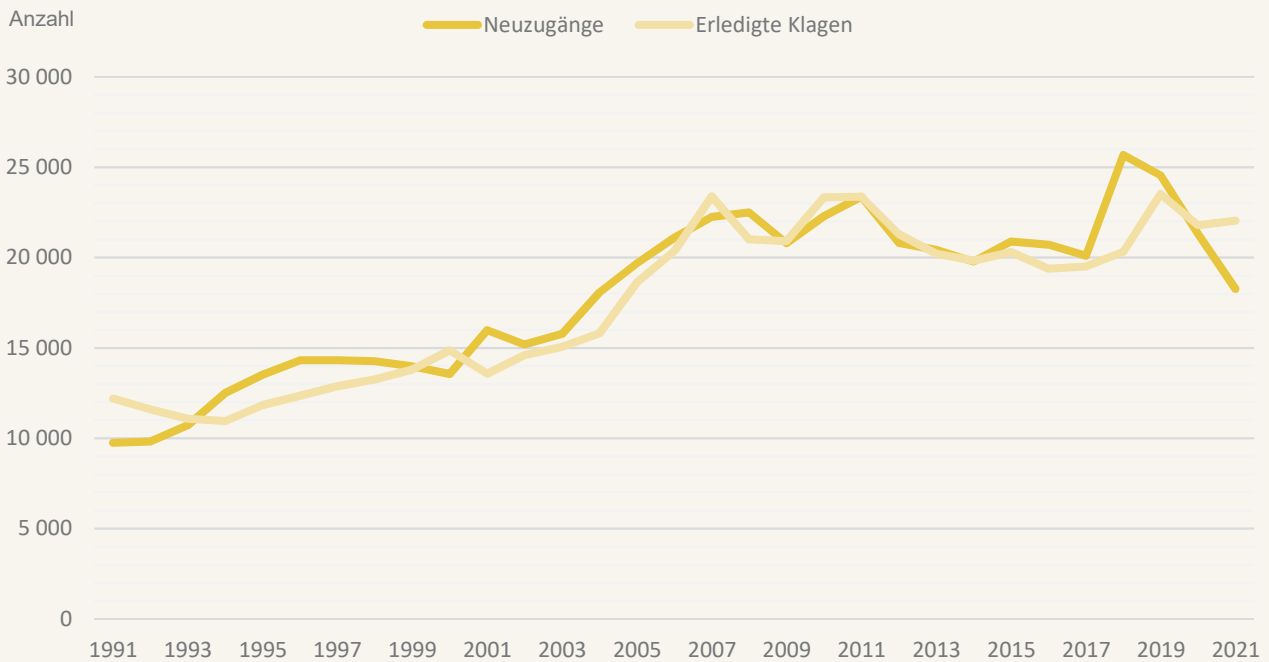
Der Aufbau und die Zuständigkeit der Gerichte der Sozialgerichtsbarkeit sind insbesondere im Gerichtsverfassungsgesetz (GVG) und im Sozialgerichtsgesetz (SGG) geregelt.

Die Sozialgerichtsbarkeit in Deutschland ist dreistufig aufgebaut. In jedem Bundesland gibt es Sozialgerichte und Landessozialgerichte und auf Bundesebene das Bundessozialgericht.

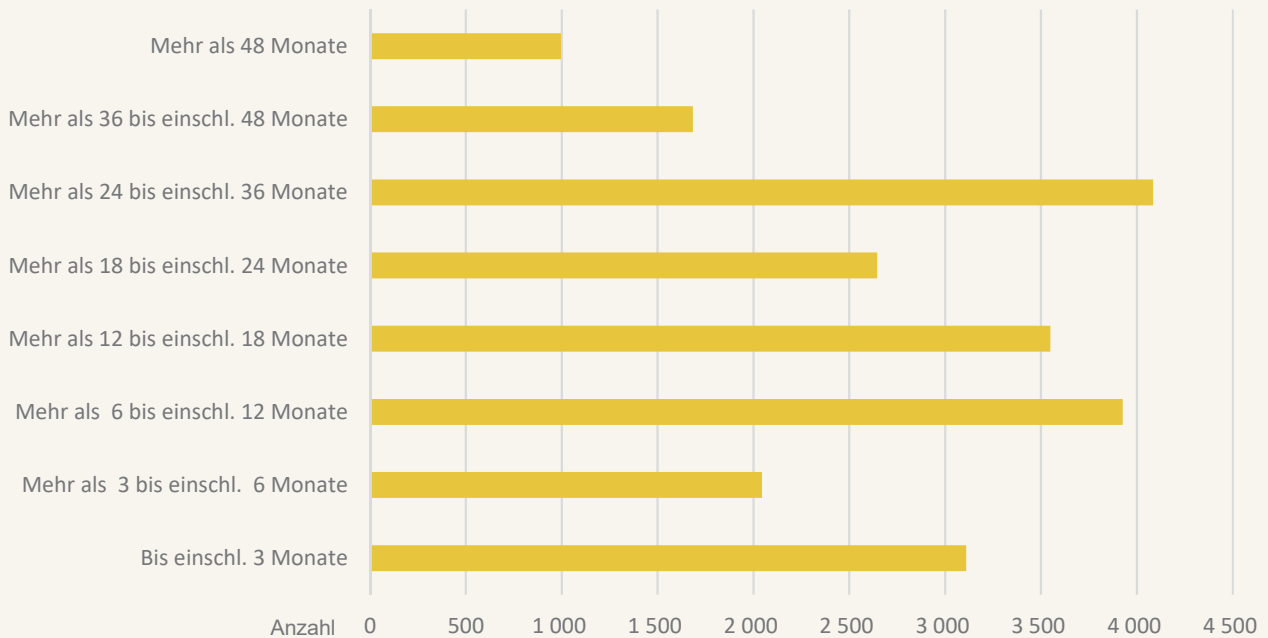
In Hessen gibt es sieben Sozialgerichte - sie befinden sich in Darmstadt, Frankfurt am Main, Fulda, Gießen, Kassel, Marburg und Wiesbaden - sowie das Hessische Landessozialgericht in Darmstadt.

## **II. Abbildungen**

### 1. Neuzugänge und erledigte Klagen vor den Sozialgerichten in Hessen 1991 bis 2021

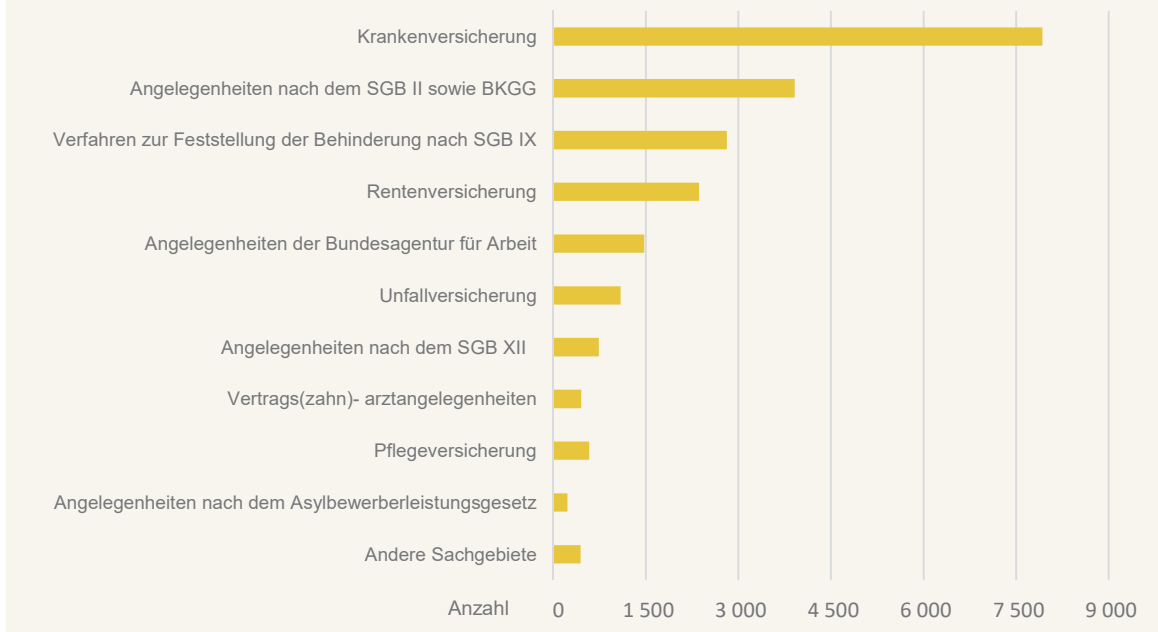


### 2. Verfahrensdauer der erledigten Klagen der Sozialgerichte in Hessen 2021

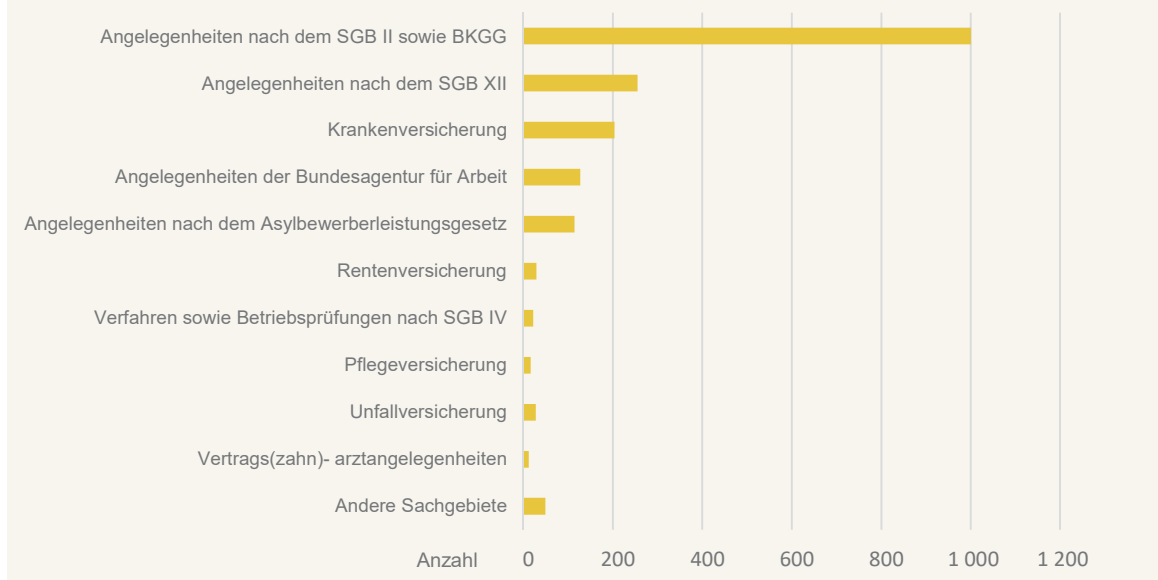


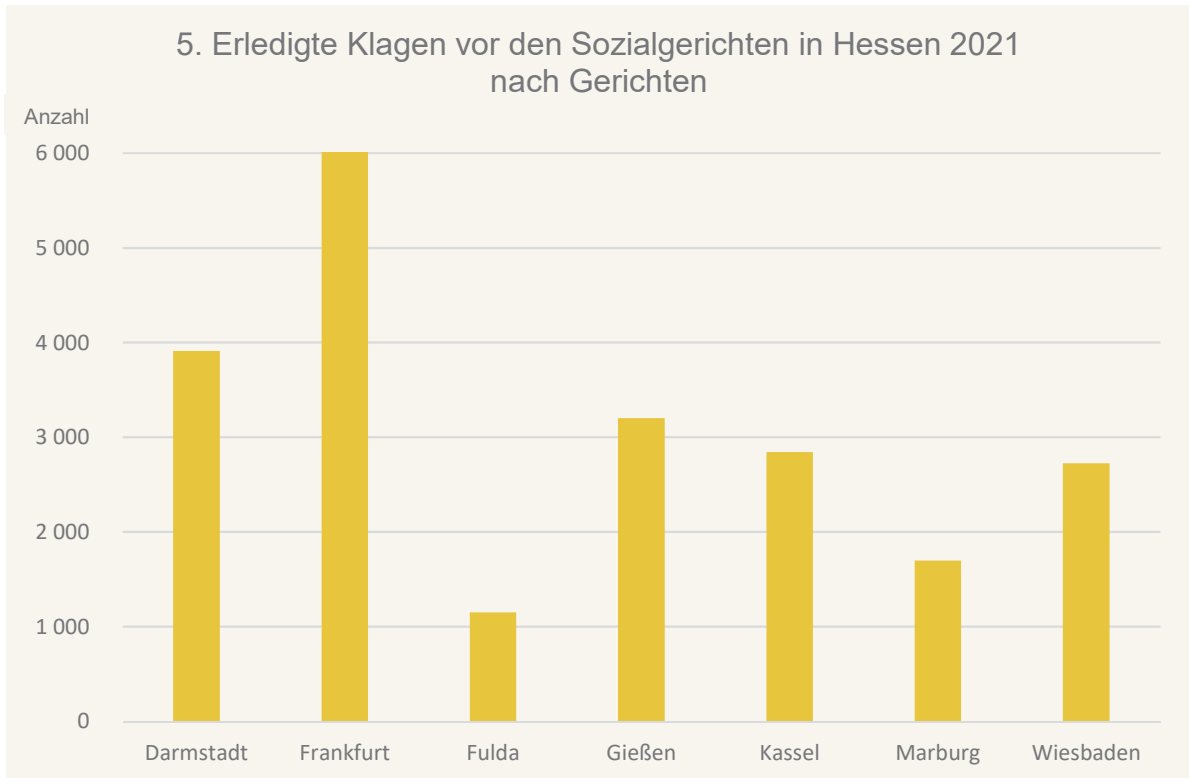


### 3. Vor den Sozialgerichten erledigte Klagen in Hessen 2021 nach betroffenen Sachgebieten



### 4. Vor den Sozialgerichten erledigte Verfahren zur Gewährung von einstweiligem Rechtsschutz in Hessen 2021 nach betroffenen Sachgebieten





### **III. Tabellenteil**

**1. Geschäftsentwicklung an den Sozialgerichten in Hessen 1990-2021  
nach Erledigungsstand und Verfahrensart**

Jahr	Anhängige Verfahren <sup>1)</sup>				Erledigte Verfahren		Unerledigte Verfahren am Jahresende	
	insgesamt		darunter Neuzugänge		Anzahl	Zu- bzw. Abnahme gegenüber Vorjahr in Prozent	Anzahl	Zu- bzw. Abnahme gegenüber Vorjahr in Prozent
	Anzahl	Zu- bzw. Abnahme gegenüber Vorjahr in Prozent	Anzahl	Zu- bzw. Abnahme gegenüber Vorjahr in Prozent				

**Klagen**

1990	31 553	- 0,5	11 973	- 4,4	12 651	4,3	18 902	- 3,5
1991	28 633	- 9,3	9 749	- 18,6	12 187	- 3,7	16 446	- 13,0
1992	26 267	- 8,3	9 821	0,7	11 598	- 4,8	14 669	- 10,8
1993	25 401	- 3,3	10 732	9,3	11 079	- 4,5	14 322	- 2,4
1994	26 830	5,6	12 508	16,5	10 948	- 1,2	15 882	10,9
1995	29 412	9,6	13 530	8,2	11 840	8,1	17 572	10,6
1996	31 882	8,4	14 318	5,8	12 350	4,3	19 532	11,2
1997	33 851	6,2	14 319	0,0	12 887	4,3	20 964	7,3
1998	35 227	4,1	14 263	- 0,4	13 264	2,9	21 963	4,8
1999	35 944	2,0	13 981	- 2,0	13 802	4,1	22 142	0,8
2000	35 691	- 0,7	13 556	- 3,0	14 866	7,7	20 825	- 5,9
2001	36 813	3,1	15 979	17,9	13 584	- 8,6	23 229	11,5
2002	38 407	4,3	15 179	- 5,0	14 596	7,4	23 811	2,5
2003	39 550	3,0	15 769	3,9	15 058	3,2	24 492	2,9
2004	42 627	7,8	18 075	14,6	15 809	5,0	26 818	9,5
2005	47 018	10,3	19 684	8,9	18 614	17,7	28 404	5,9
2006	49 568	5,4	21 096	7,2	20 353	9,3	29 215	2,9
2007	50 727	2,3	22 250	5,5	23 391	14,9	27 336	- 6,4
2008	49 462	- 2,5	22 501	1,1	21 005	- 10,2	28 457	4,1
2009	49 208	- 0,5	20 797	- 7,6	20 909	- 0,5	28 299	- 0,6
2010	50 617	2,9	22 284	7,2	23 332	11,6	27 285	- 3,6
2011	50 620	0,0	23 362	4,8	23 367	0,2	27 253	- 0,1
2012	48 084	- 5,0	20 825	- 10,9	21 303	- 8,8	26 781	- 1,7
2013	47 210	- 1,8	20 423	- 1,9	20 214	- 5,1	26 996	0,8
2014	46 765	- 0,9	19 767	- 3,2	19 829	- 1,9	26 936	- 0,2
2015	47 828	2,3	20 881	5,6	20 297	2,4	27 531	2,2
2016	48 245	0,9	20 709	- 0,8	19 388	- 4,5	28 857	4,8
2017	48 943	1,4	20 087	- 3,0	19 510	0,6	29 433	2,0
2018	55 120	12,6	25 684	27,9	20 313	4,1	34 807	18,3
2019	59 366	7,7	24 556	- 4,4	23 521	15,8	35 845	3,0
2020	57 169	- 3,7	21 315	- 13,2	21 785	- 7,4	35 384	- 1,3
2021	53 668	- 6,1	18 275	- 14,3	22 046	1,2	31 622	- 10,6

**Verfahren zur Gewährung von einstweiligem Rechtsschutz und sonstige Verfahren**

2010	3 795	2,7	3 206	- 5,2	3 459	11,3	336	- 42,8
2011	3 288	- 13,4	2 950	- 8,0	2 919	- 15,6	369	9,8
2012	3 130	- 4,8	2 760	- 6,4	2 802	- 4,0	328	- 11,1
2013	3 176	1,5	2 846	3,1	2 847	1,6	329	0,3
2014	3 408	7,3	3 079	8,2	3 038	6,7	370	12,5
2015	3 199	- 6,1	2 831	- 8,1	2 889	- 4,9	310	- 16,2
2016	2 890	- 9,7	2 580	- 8,9	2 648	- 8,3	242	- 21,9
2017	2 560	- 11,4	2 315	- 10,3	2 287	- 13,6	273	12,8
2018	2 469	- 3,6	2 195	- 5,2	2 205	- 3,6	264	- 3,3
2019	2 544	3,0	2 279	3,8	2 281	3,4	263	- 0,4
2020	2 196	- 13,7	1 930	- 15,3	1 973	- 13,5	223	- 15,2
2021	2 059	- 6,2	1 837	- 4,8	1 857	- 5,9	202	- 9,4

1) Nach Bestandsbereinigung.

## 2. Klageverfahren vor den Sozialgerichten in Hessen 2021 nach Gerichten, Sachgebieten, Erledigungsart und Verfahrensdauer

Art der Angabe	Land Hessen	Sozialgerichte							
		Darm- stadt	Frank- furt	Fulda	Gießen	Kassel	Mar- burg	Wies- baden	
Anhängige Klagen	Anzahl	53 668	10 475	16 049	3 241	6 749	6 815	3 679	6 660
darunter									
Neuzugänge	Anzahl	18 275	3 453	4 026	1 224	2 825	2 802	1 435	2 510
	Prozent	34,1	33,0	25,1	37,8	41,9	41,1	39,0	37,7
Erledigte Klagen (Prozentangabe im Verhältnis zu den Neuzugängen)	Anzahl	22 046	3 912	6 518	1 150	3 202	2 842	1 696	2 726
	Prozent	120,6	113,3	161,9	94,0	113,3	101,4	118,2	108,6
Unerledigte Klagen am Jahresende	Anzahl	31 622	6 563	9 531	2 091	3 547	3 973	1 983	3 934
	Prozent	58,9	62,7	59,4	64,5	52,6	58,3	53,9	59,1
<b>Von den Neuzugängen betrafen das Sachgebiet</b>									
Krankenversicherung ohne Verfahren nach § 7a SGB IV u. ohne Betriebsprüfungen nach §§ 28p u. 28q SGB IV	Anzahl	5 593	728	1 188	411	1 115	1 044	356	751
	Prozent	30,6	21,1	29,5	33,6	39,5	37,3	24,8	29,9
Vertrags (zahn)- arztangelegenheiten	Anzahl	306	2	—	—	—	—	304	—
	Prozent	1,7	0,1	—	—	—	—	21,2	—
Pflegeversicherung	Anzahl	670	146	105	80	93	90	52	73
	Prozent	3,7	4,2	2,6	6,5	3,3	3,2	3,6	2,9
Unfallversicherung	Anzahl	974	203	194	111	146	127	83	110
	Prozent	5,3	5,9	4,8	9,1	5,2	4,5	5,8	4,4
Rentenversicherung ohne Verfahren nach § 7a SGB IV u. ohne Betriebsprüfungen nach §§ 28p u. 28q SGB IV	Anzahl	2 178	473	422	149	380	312	185	257
	Prozent	11,9	13,7	10,5	12,2	13,5	11,1	12,9	10,2
Angelegenheiten der Bundesagentur für Arbeit	Anzahl	1 505	338	389	119	206	180	70	203
	Prozent	8,2	9,8	9,7	9,7	7,3	6,4	4,9	8,1
Angelegenheiten nach dem SGB II sowie §§ 6a und 6b BKGG	Anzahl	2 987	645	829	99	313	455	107	539
	Prozent	16,3	18,7	20,6	8,1	11,1	16,2	7,5	21,5
Angelegenheiten nach dem SGB XII	Anzahl	734	146	150	59	110	107	59	103
	Prozent	4,0	4,2	3,7	4,8	3,9	3,8	4,1	4,1
Versorgungs- und Entschädigungsrecht	Anzahl	130	12	35	8	19	13	30	13
	Prozent	0,7	0,3	0,9	0,7	0,7	0,5	2,1	0,5
Verfahren zur Feststellung der Behinderung nach § 152 SGB IX	Anzahl	2 418	569	565	163	310	322	128	361
	Prozent	13,2	16,5	14,0	13,3	11,0	11,5	8,9	14,4
Verfahren nach § 7a SGB IV sowie Betriebsprüfungen nach §§ 28p und 28q SGB IV	Anzahl	260	57	85	16	53	22	2	25
	Prozent	1,4	1,7	2,1	1,3	1,9	0,8	0,1	1,0
Angelegenheiten nach dem Asylbewerberleistungsgesetz	Anzahl	366	100	31	3	64	103	47	18
	Prozent	2,0	2,9	0,8	0,2	2,3	3,7	3,3	0,7
Sonstiges	Anzahl	154	34	33	6	16	27	12	26
	Prozent	0,8	1,0	0,8	0,5	0,6	1,0	0,8	1,0
<b>Die erledigten Verfahren wurden beendet durch</b>									
Endurteil	Anzahl	1 761	376	323	100	415	251	126	170
	Prozent	8,0	9,6	5,0	8,7	13,0	8,8	7,4	6,2
Ininstanzbeendenden Gerichtsbescheid	Anzahl	2 217	291	705	94	263	401	214	249
	Prozent	10,1	7,4	10,8	8,2	8,2	14,1	12,6	9,1
Gerichtlichen Vergleich	Anzahl	2 285	227	1 212	45	189	134	177	301
	Prozent	10,4	5,8	18,6	3,9	5,9	4,7	10,4	11,0
Übereinstimmende Erledigungserklärung	Anzahl	2 128	228	514	170	383	325	220	288
	Prozent	9,7	5,8	7,9	14,8	12,0	11,4	13,0	10,6
Angenommenes Anerkenntnis	Anzahl	2 323	711	502	116	318	317	111	248
	Prozent	10,5	18,2	7,7	10,1	9,9	11,2	6,5	9,1
Zurücknahme	Anzahl	8 630	1 724	2 107	555	1 387	1 136	669	1 052
	Prozent	39,1	44,1	32,3	48,3	43,3	40,0	39,4	38,6
Unterbrechung, Ruhen oder Aussetzung	Anzahl	1 981	214	960	38	168	160	149	292
	Prozent	9,0	5,5	14,7	3,3	5,2	5,6	8,8	10,7
Auf sonstige Art	Anzahl	721	141	195	32	79	118	30	126
	Prozent	3,3	3,6	3,0	2,8	2,5	4,2	1,8	4,6

## 2. Klageverfahren vor den Sozialgerichten in Hessen 2021 nach Gerichten, Sachgebieten, Erledigungsart und Verfahrensdauer

Art der Angabe	Land Hessen	Sozialgerichte							
		Darm- stadt	Frank- furt	Fulda	Gießen	Kassel	Mar- burg	Wies- baden	
<b>Verfahrensdauer der erledigten Klagen</b>									
Bis einschl. 3 Monate	Anzahl	3 111	545	665	127	455	604	269	446
	Prozent	14,1	13,9	10,2	11,0	14,2	21,3	15,9	16,4
Mehr als 3 bis einschl. 6 Monate	Anzahl	2 046	287	365	83	355	412	260	284
	Prozent	9,3	7,3	5,6	7,2	11,1	14,5	15,3	10,4
Mehr als 6 bis einschl. 12 Monate	Anzahl	3 926	671	769	202	802	565	352	565
	Prozent	17,8	17,2	11,8	17,6	25,0	19,9	20,8	20,7
Mehr als 12 bis einschl. 18 Monate	Anzahl	3 550	501	1 510	166	432	349	259	333
	Prozent	16,1	12,8	23,2	14,4	13,5	12,3	15,3	12,2
Mehr als 18 bis einschl. 24 Monate	Anzahl	2 647	448	899	199	366	242	161	332
	Prozent	12,0	11,5	13,8	17,3	11,4	8,5	9,5	12,2
Mehr als 24 bis einschl. 36 Monate	Anzahl	4 085	916	1 530	197	478	379	161	424
	Prozent	18,5	23,4	23,5	17,1	14,9	13,3	9,5	15,6
Mehr als 36 bis einschl. 48 Monate	Anzahl	1 684	355	479	94	230	200	102	224
	Prozent	7,6	9,1	7,3	8,2	7,2	7,0	6,0	8,2
Mehr als 48 Monate	Anzahl	997	189	301	82	84	91	132	118
	Prozent	4,5	4,8	4,6	7,1	2,6	3,2	7,8	4,3
<b>Von den erledigten Klageverfahren entfielen auf folgende Sachgebiete</b>									
Krankenversicherung ohne Verfahren nach § 7a SGB IV u. ohne Betriebsprüfungen nach §§ 28p u. 28q SGB IV	Anzahl	7 927	1 222	3 282	390	1 100	849	408	676
	Prozent	36,0	31,2	50,4	33,9	34,4	29,9	24,1	24,8
Vertrags (zahn)- arztangelegenheiten	Anzahl	453	2	—	—	—	—	451	—
	Prozent	2,1	0,1	—	—	—	—	26,6	—
Pflegeversicherung	Anzahl	586	114	115	52	62	90	57	96
	Prozent	2,7	2,9	1,8	4,5	1,9	3,2	3,4	3,5
Unfallversicherung	Anzahl	1 093	257	185	102	183	150	93	123
	Prozent	5,0	6,6	2,8	8,9	5,7	5,3	5,5	4,5
Rentenversicherung ohne Verfahren nach § 7a SGB IV u. ohne Betriebsprüfungen nach §§ 28p u. 28q SGB IV	Anzahl	2 365	448	468	192	401	376	212	268
	Prozent	10,7	11,5	7,2	16,7	12,5	13,2	12,5	9,8
Angelegenheiten der Bundesagentur für Arbeit	Anzahl	1 478	312	405	83	262	168	63	185
	Prozent	6,7	8,0	6,2	7,2	8,2	5,9	3,7	6,8
Angelegenheiten nach dem SGB II sowie §§ 6a und 6b BKGG	Anzahl	3 912	661	1 118	110	599	533	163	728
	Prozent	17,7	16,9	17,2	9,6	18,7	18,8	9,6	26,7
Angelegenheiten nach dem SGB XII	Anzahl	742	160	138	46	101	114	41	142
	Prozent	3,4	4,1	2,1	4,0	3,2	4,0	2,4	5,2
Versorgungs- und Entschädigungsrecht	Anzahl	121	19	28	9	21	20	8	16
	Prozent	0,5	0,5	0,4	0,8	0,7	0,7	0,5	0,6
Verfahren zur Feststellung der Behinderung nach § 152 SGB IX	Anzahl	2 814	610	666	151	394	381	180	432
	Prozent	12,8	15,6	10,2	13,1	12,3	13,4	10,6	15,8
Verfahren nach § 7a SGB IV sowie Betriebs- prüfungen nach §§ 28p und 28q SGB IV	Anzahl	186	36	71	8	23	15	—	33
	Prozent	0,8	0,9	1,1	0,7	0,7	0,5	—	1,2
Angelegenheiten nach dem Asylbewerberleistungsgesetz	Anzahl	231	33	10	3	36	124	13	12
	Prozent	1,0	0,8	0,2	0,3	1,1	4,4	0,8	0,4
Sonstiges	Anzahl	138	38	32	4	20	22	7	15
	Prozent	0,6	1,0	0,5	0,3	0,6	0,8	0,4	0,6

### 3. Verfahren zur Gewährung von einstweiligem Rechtsschutz und sonstige Verfahren vor den Sozialgerichten in Hessen 2021 nach Gerichten, Sachgebieten, Erledigungsart und Verfahrensdauer

Art der Angabe	Land Hessen	Sozialgerichte							
		Darmstadt	Frankfurt	Fulda	Gießen	Kassel	Marburg	Wiesbaden	
Anhängige Klagen	Anzahl	2 059	435	633	96	230	232	182	251
darunter									
Neuzugänge	Anzahl	1 837	384	554	78	211	216	170	224
	Prozent	89,2	88,3	87,5	81,3	91,7	93,1	93,4	89,2
Erledigte Klagen (Prozentangabe im Verhältnis zu den Neuzugängen)	Anzahl	1 857	385	576	85	203	218	158	232
	Prozent	101,1	100,3	104,0	109,0	96,2	100,9	92,9	103,6
Unerledigte Klagen am Jahresende	Anzahl	202	50	57	11	27	14	24	19
	Prozent	9,8	11,5	9,0	11,5	11,7	6,0	13,2	7,6
<b>Von den Neuzugängen betrafen das Sachgebiet</b>									
Krankenversicherung ohne Verfahren nach § 7a SGB IV u. ohne Betriebsprüfungen nach §§ 28p u. 28q SGB IV	Anzahl	213	49	57	10	27	20	23	27
	Prozent	11,6	12,8	10,3	12,8	12,8	9,3	13,5	12,1
Vertrags (zahn)- arztangelegenheiten	Anzahl	25	1	—	—	—	—	24	—
	Prozent	1,4	0,3	—	—	—	—	14,1	—
Pflegeversicherung	Anzahl	15	3	—	8	1	—	1	2
	Prozent	0,8	0,8	—	10,3	0,5	—	0,6	0,9
Unfallversicherung	Anzahl	27	1	19	4	1	—	—	2
	Prozent	1,5	0,3	3,4	5,1	0,5	—	—	0,9
Rentenversicherung ohne Verfahren nach § 7a SGB IV u. ohne Betriebsprüfungen nach §§ 28p u. 28q SGB IV	Anzahl	28	6	8	1	7	3	—	3
	Prozent	1,5	1,6	1,4	1,3	3,3	1,4	—	1,3
Angelegenheiten der Bundesagentur für Arbeit	Anzahl	116	18	54	7	10	10	5	12
	Prozent	6,3	4,7	9,7	9,0	4,7	4,6	2,9	5,4
Angelegenheiten nach dem SGB II sowie §§ 6a und 6b BKGG	Anzahl	960	213	298	32	103	134	48	132
	Prozent	52,3	55,5	53,8	41,0	48,8	62,0	28,2	58,9
Angelegenheiten nach dem SGB XII	Anzahl	256	46	63	12	29	18	56	32
	Prozent	13,9	12,0	11,4	15,4	13,7	8,3	32,9	14,3
Versorgungs- und Entschädigungsrecht	Anzahl	—	—	—	—	—	—	—	—
	Prozent	—	—	—	—	—	—	—	—
Verfahren zur Feststellung der Behinderung nach § 152 SGB IX	Anzahl	13	1	4	1	3	2	1	1
	Prozent	0,7	0,3	0,7	1,3	1,4	0,9	0,6	0,4
Verfahren nach § 7a SGB IV sowie Betriebsprüfungen nach §§ 28p und 28q SGB IV	Anzahl	27	7	12	—	3	1	—	4
	Prozent	1,5	1,8	2,2	—	1,4	0,5	—	1,8
Angelegenheiten nach dem Asylbewerberleistungsgesetz	Anzahl	118	25	23	3	27	21	11	8
	Prozent	6,4	6,5	4,2	3,8	12,8	9,7	6,5	3,6
Sonstiges	Anzahl	39	14	16	—	—	7	1	1
	Prozent	2,1	3,6	2,9	—	—	3,2	0,6	0,4
<b>Die erledigten Verfahren wurden beendet durch</b>									
Beschluss	Anzahl	938	163	337	24	91	110	94	119
	Prozent	50,5	42,3	58,5	28,2	44,8	50,5	59,5	51,3
Gerichtlichen Vergleich	Anzahl	37	13	—	1	6	1	5	11
	Prozent	2,0	3,4	—	1,2	3,0	0,5	3,2	4,7
Übereinstimmende Erledigungserklärung	Anzahl	129	15	35	8	19	17	9	26
	Prozent	6,9	3,9	6,1	9,4	9,4	7,8	5,7	11,2
Angenommenes Anerkenntnis	Anzahl	97	29	14	3	23	11	10	7
	Prozent	5,2	7,5	2,4	3,5	11,3	5,0	6,3	3,0
Zurücknahme	Anzahl	576	148	156	48	60	65	38	61
	Prozent	31,0	38,4	27,1	56,5	29,6	29,8	24,1	26,3
Unterbrechung, Ruhen oder Aussetzung	Anzahl	1	—	—	—	1	—	—	—
	Prozent	0,1	—	—	—	0,5	—	—	—
Auf sonstige Art	Anzahl	79	17	34	1	3	14	2	8
	Prozent	4,3	4,4	5,9	1,2	1,5	6,4	1,3	3,4

### 3. Verfahren zur Gewährung von einstweiligem Rechtsschutz und sonstige Verfahren vor den Sozialgerichten in Hessen 2021 nach Gerichten, Sachgebieten, Erledigungsart und Verfahrensdauer

Art der Angabe	Land Hessen	Sozialgerichte							
		Darm- stadt	Frank- furt	Fulda	Gießen	Kassel	Marburg	Wies- baden	
<b>Verfahrensdauer der erledigten Klagen</b>									
Bis einschl. 1 Monat	Anzahl	1 003	209	272	27	109	157	97	132
	Prozent	54,0	54,3	47,2	31,8	53,7	72,0	61,4	56,9
Mehr als 1 bis einschl. 2 Monate	Anzahl	520	97	188	25	57	48	41	64
	Prozent	28,0	25,2	32,6	29,4	28,1	22,0	25,9	27,6
Mehr als 2 bis einschl. 3 Monate	Anzahl	196	44	74	14	22	9	10	23
	Prozent	10,6	11,4	12,8	16,5	10,8	4,1	6,3	9,9
Mehr als 3 bis einschl. 6 Monate	Anzahl	111	29	33	11	14	3	9	12
	Prozent	6,0	7,5	5,7	12,9	6,9	1,4	5,7	5,2
Mehr als 6 bis einschl. 12 Monate	Anzahl	15	6	6	—	1	—	1	1
	Prozent	0,8	1,6	1,0	—	0,5	—	0,6	0,4
Mehr als 12 Monate	Anzahl	12	—	3	8	—	1	—	—
	Prozent	0,6	—	0,5	9,4	—	0,5	—	—
<b>Von den erledigten Klageverfahren entfielen auf folgende Sachgebiete</b>									
Krankenversicherung ohne Verfahren nach § 7a									
SGB IV u. ohne Betriebsprüfungen nach	Anzahl	204	43	53	18	26	21	18	25
§§ 28p u. 28q SGB IV	Prozent	11,0	11,2	9,2	21,2	12,8	9,6	11,4	10,8
Vertrags (zahn)- arztangelegenheiten	Anzahl	12	1	—	—	—	—	11	—
	Prozent	0,6	0,3	—	—	—	—	7,0	—
Pflegeversicherung	Anzahl	16	2	—	8	1	—	1	4
	Prozent	0,9	0,5	—	9,4	0,5	—	0,6	1,7
Unfallversicherung	Anzahl	28	1	18	5	1	—	1	2
	Prozent	1,5	0,3	3,1	5,9	0,5	—	0,6	0,9
Rentenversicherung ohne Verfahren nach § 7a									
SGB IV u. ohne Betriebsprüfungen nach	Anzahl	29	8	8	1	5	3	—	4
§§ 28p u. 28q SGB IV	Prozent	1,6	2,1	1,4	1,2	2,5	1,4	—	1,7
Angelegenheiten der Bundesagentur für Arbeit	Anzahl	127	19	62	5	10	10	6	15
	Prozent	6,8	4,9	10,8	5,9	4,9	4,6	3,8	6,5
Angelegenheiten nach dem SGB II sowie §§ 6a und 6b BKGG	Anzahl	1 001	220	316	30	107	136	52	140
	Prozent	53,9	57,1	54,9	35,3	52,7	62,4	32,9	60,3
Angelegenheiten nach dem SGB XII	Anzahl	255	45	68	12	27	18	55	30
	Prozent	13,7	11,7	11,8	14,1	13,3	8,3	34,8	12,9
Versorgungs- und Entschädigungsrecht	Anzahl	—	—	—	—	—	—	—	—
	Prozent	—	—	—	—	—	—	—	—
Verfahren zur Feststellung der Behinderung nach § 152 SGB IX	Anzahl	14	3	3	1	3	2	1	1
	Prozent	0,8	0,8	0,5	1,2	1,5	0,9	0,6	0,4
Verfahren nach § 7a SGB IV sowie									
Betriebsprüfungen nach	Anzahl	22	6	9	1	2	1	—	3
§§ 28p und 28q SGB IV	Prozent	1,2	1,6	1,6	1,2	1,0	0,5	—	1,3
Angelegenheiten nach dem Asylbewerberleistungsgesetz	Anzahl	114	27	24	3	21	20	12	7
	Prozent	6,1	7,0	4,2	3,5	10,3	9,2	7,6	3,0
Sonstiges	Anzahl	35	10	15	1	—	7	1	1
	Prozent	1,9	2,6	2,6	1,2	—	3,2	0,6	0,4



#### 4. Geschäftsentwicklung am Landessozialgericht in Hessen 1990-2021 nach Erledigungsstand und Verfahrensart

Jahr	Anhängige Verfahren <sup>1)</sup>				Erledigte Verfahren		Unerledigte Verfahren am Jahresende	
	insgesamt		darunter Neuzugänge		Anzahl	Zu- bzw. Abnahme gegenüber Vorjahr in Prozent	Anzahl	Zu- bzw. Abnahme gegenüber Vorjahr in Prozent
	Anzahl	Zu- bzw. Abnahme gegenüber Vorjahr in Prozent	Anzahl	Zu- bzw. Abnahme gegenüber Vorjahr in Prozent				

##### Berufungen

1990	3 768	- 10,8	1 360	- 4,9	1 666	- 8,0	2 102	- 12,8
1991	3 421	- 9,2	1 321	- 2,9	1 547	- 7,1	1 874	- 10,8
1992	3 101	- 9,4	1 224	- 7,3	1 344	- 13,1	1 757	- 6,2
1993	3 027	- 2,4	1 270	3,8	1 303	- 3,1	1 724	- 1,9
1994	2 979	- 1,6	1 255	- 1,2	1 279	- 1,8	1 700	- 1,4
1995	2 962	- 0,6	1 325	5,6	1 241	- 3,0	1 721	1,2
1996	3 252	9,8	1 531	15,5	1 224	- 1,4	2 028	17,8
1997	3 590	10,4	1 562	2,0	1 336	9,2	2 254	11,1
1998	3 991	11,2	1 737	11,2	1 227	- 8,2	2 764	22,6
1999	4 257	6,7	1 486	- 14,5	1 546	26,0	2 711	- 1,9
2000	4 282	0,6	1 569	5,6	1 848	19,5	2 434	- 10,2
2001	3 857	- 9,9	1 426	- 9,1	1 572	- 14,9	2 285	- 6,1
2002	3 548	- 8,0	1 263	- 11,4	1 322	- 15,9	2 226	- 2,6
2003	3 421	- 3,6	1 193	- 5,5	1 418	7,3	2 003	- 10,0
2004	3 512	2,7	1 505	26,2	1 504	6,1	2 008	0,2
2005	3 481	- 0,9	1 418	- 5,8	1 595	6,1	1 886	- 6,1
2006	3 490	- 0,6	1 604	6,6	1 586	5,5	1 904	- 5,2
2007	3 633	4,1	1 742	8,6	1 579	- 0,4	2 054	7,9
2008	3 617	- 0,4	1 674	- 3,9	1 820	15,3	1 797	- 12,5
2009	3 457	- 4,4	1 665	- 0,5	1 576	- 13,4	1 881	4,7
2010	3 635	5,1	1 763	5,9	1 554	- 1,4	2 081	10,6
2011	3 757	3,4	1 678	- 4,8	1 772	14,0	1 985	- 4,6
2012	3 768	0,3	1 784	6,3	1 676	- 5,4	2 092	5,4
2013	3 857	2,4	1 766	- 1,0	1 699	1,4	2 158	3,2
2014	3 879	0,6	1 722	- 2,5	1 729	1,8	2 150	- 0,4
2015	3 824	- 1,4	1 674	- 2,8	1 629	- 5,8	2 195	2,1
2016	3 911	2,3	1 715	2,4	1 774	8,9	2 137	- 2,6
2017	3 803	- 2,8	1 666	- 2,9	1 897	6,9	1 906	- 10,8
2018	3 830	0,7	1 924	15,5	1 626	- 14,3	2 204	15,6
2019	3 852	0,6	1 646	- 14,4	1 675	3,0	2 177	- 1,2
2020	3 795	- 1,5	1 619	- 1,6	1 650	- 1,5	2 145	- 1,5
2021	3 837	1,1	1 683	4,0	1 728	4,7	2 109	- 1,7

##### Beschwerden gegen Entscheidungen über die Gewährung von einstweiligem Rechtsschutz

2019	389	4,0	344	3,6	342	4,0	47	4,4
2020	356	- 8,5	309	- 10,2	314	- 8,2	42	- 10,6
2021	388	9,0	346	12,0	336	7,0	52	23,8

##### Sonstige Beschwerdeverfahren

2019	609	- 15,7	434	- 13,0	434	- 20,7	129	- 26,3
2020	575	- 5,6	445	2,5	378	- 12,9	197	52,7
2021	762	32,5	565	27,0	627	65,9	135	- 31,5

<sup>1)</sup> Nach Bestandsbereinigung.

## 5. Berufungsverfahren vor dem Landessozialgericht in Hessen 2021 nach Sachgebieten, Erledigungsart und Verfahrensdauer

Art der Angabe	Landessozialgericht	
	Anzahl	Prozent
Anhängige Verfahren	3 837	
darunter		
Neuzugänge	1 683	43,9
Erledigte Verfahren (Prozentangabe im Verhältnis zu den Neuzugängen)	1 728	102,7
Unerledigte Verfahren am Jahresende	2 109	55,0
<b>Von den Neuzugängen betrafen das Sachgebiet</b>		
Krankenversicherung ohne Verfahren nach § 7a SGB IV u. ohne Betriebsprüfungen	290	17,2
Vertrags (zahn)- arztangelegenheiten	60	3,6
Pflegeversicherung	41	2,4
Unfallversicherung	216	12,8
Rentenversicherung ohne Verfahren nach § 7a SGB IV u. ohne Betriebsprüfungen	265	15,7
Angelegenheiten der Bundesagentur für Arbeit	110	6,5
Angelegenheiten nach dem SGB II sowie §§ 6a und 6b BKGG	285	16,9
Angelegenheiten nach dem SGB XII einschließlich der Angelegenheiten nach Teil 2 SGB IX	114	6,8
Versorgungs- und Entschädigungsrecht	40	2,4
Verfahren zur Feststellung der Behinderung nach § 152 SGB IX	166	9,9
Verfahren nach § 7a SGB IV sowie Betriebsprüfungen nach §§ 28p und 28q SGB IV	80	4,8
Angelegenheiten nach dem Asylbewerberleistungsgesetz	9	0,5
Sonstiges	7	0,4
<b>Die erledigten Verfahren wurden beendet durch</b>		
Urteil	501	29,0
Beschluss	228	13,2
Gerichtlichen Vergleich	168	9,7
Übereinstimmende Erledigungserklärung	58	3,4
Angenommenes Anerkenntnis	31	1,8
Zurücknahme des Rechtsmittels	573	33,2
Zurücknahme der Klage/des Antrags	26	1,5
Unterbrechung, Ruhen oder Aussetzung	100	5,8
Auf sonstige Art	43	2,5
<b>Verfahrensdauer der erledigten Verfahren ab Eingang beim Rechtsmittelgericht</b>		
Bis einschl. 3 Monate	302	17,5
Mehr als 3 bis einschl. 6 Monate	224	13,0
Mehr als 6 bis einschl. 12 Monate	349	20,2
Mehr als 12 bis einschl. 18 Monate	268	15,5
Mehr als 18 bis einschl. 24 Monate	174	10,1
Mehr als 24 bis einschl. 36 Monate	267	15,5
Mehr als 36 bis einschl. 48 Monate	110	6,4
Mehr als 48 bis einschl. 60 Monate	25	1,4
Mehr als 60 Monate	9	0,5
<b>Von den erledigten Verfahren entfielen auf folgende Sachgebiete</b>		
Krankenversicherung ohne Verfahren nach § 7a SGB IV u. ohne Betriebsprüfungen nach §§ 28p u. 28q SGB IV	293	17,0
Vertrags (zahn)- arztangelegenheiten	89	5,2
Pflegeversicherung	46	2,7
Unfallversicherung	212	12,3
Rentenversicherung ohne Verfahren nach § 7a SGB IV u. ohne Betriebsprüfungen nach §§ 28p u. 28q SGB IV	363	21,0
Angelegenheiten der Bundesagentur für Arbeit	89	5,2
Angelegenheiten nach dem SGB II sowie §§ 6a und 6b BKGG	282	16,3
Angelegenheiten nach dem SGB XII einschließlich der Angelegenheiten nach Teil 2 SGB IX	135	7,8
Versorgungs- und Entschädigungsrecht	37	2,1
Verfahren zur Feststellung der Behinderung nach § 152 SGB IX	130	7,5
Verfahren nach § 7a SGB IV sowie Betriebsprüfungen nach §§ 28p und 28q SGB IV	36	2,1
Angelegenheiten nach dem Asylbewerberleistungsgesetz	15	0,9
Sonstiges	1	0,1

**6. Beschwerden gegen Entscheidungen über die Gewährung von einstweiligem Rechtsschutz vor dem Landessozialgericht in Hessen 2021 nach Sachgebieten, Erledigungsart und Verfahrensdauer**

Art der Angabe	Landessozialgericht	
	Anzahl	Prozent
Anhängige Verfahren	388	
darunter		
Neuzugänge	346	89,2
Erledigte Verfahren (Prozentangabe im Verhältnis zu den Neuzugängen)	336	97,1
Unerledigte Verfahren am Jahresende	52	13,4
<b>Von den Neuzugängen betrafen das Sachgebiet</b>		
Krankenversicherung ohne Verfahren nach § 7a SGB IV u. ohne Betriebsprüfungen nach §§ 28p u. 28q SGB IV	43	12,4
Vertrags (zahn)- arztangelegenheiten	—	—
Pflegeversicherung	5	1,4
Unfallversicherung	11	3,2
Rentenversicherung ohne Verfahren nach § 7a SGB IV u. ohne Betriebsprüfungen nach §§ 28p u. 28q SGB IV	5	1,4
Angelegenheiten der Bundesagentur für Arbeit	47	13,6
Angelegenheiten nach dem SGB II sowie §§ 6a und 6b BKGG	135	39,0
Angelegenheiten nach dem SGB XII einschließlich der Angelegenheiten nach Teil 2 SGB IX	75	21,7
Versorgungs- und Entschädigungsrecht	—	—
Verfahren zur Feststellung der Behinderung nach § 152 SGB IX	2	0,6
Verfahren nach § 7a SGB IV sowie Betriebsprüfungen nach §§ 28p und 28q SGB IV	8	2,3
Angelegenheiten nach dem Asylbewerberleistungsgesetz	15	4,3
Sonstiges	—	—
<b>Die erledigten Verfahren wurden beendet durch</b>		
Beschluss	262	78,0
Gerichtlichen Vergleich	9	2,7
Übereinstimmende Erledigungserklärung	3	0,9
Angenommenes Anerkenntnis	5	1,5
Zurücknahme des Rechtsmittels	29	8,6
Zurücknahme der Klage/des Antrags	3	0,9
Unterbrechung, Ruhen oder Aussetzung	—	—
Auf sonstige Art	25	7,4
<b>Verfahrensdauer der erledigten Verfahren ab Eingang beim Rechtsmittelgericht</b>		
Bis einschl. 3 Monate	305	90,8
Mehr als 3 bis einschl. 6 Monate	22	6,5
Mehr als 6 bis einschl. 12 Monate	6	1,8
Mehr als 12 bis einschl. 18 Monate	2	0,6
Mehr als 18 bis einschl. 24 Monate	—	—
Mehr als 24 bis einschl. 36 Monate	—	—
Mehr als 36 bis einschl. 48 Monate	1	0,3
Mehr als 48 bis einschl. 60 Monate	—	—
Mehr als 60 Monate	—	—
<b>Von den erledigten Verfahren entfielen auf folgende Sachgebiete</b>		
Krankenversicherung ohne Verfahren nach § 7a SGB IV u. ohne Betriebsprüfungen nach §§ 28p u. 28q SGB IV	40	11,9
Vertrags (zahn)- arztangelegenheiten	—	—
Pflegeversicherung	5	1,5
Unfallversicherung	2	0,6
Rentenversicherung ohne Verfahren nach § 7a SGB IV u. ohne Betriebsprüfungen nach §§ 28p u. 28q SGB IV	9	2,7
Angelegenheiten der Bundesagentur für Arbeit	50	14,9
Angelegenheiten nach dem SGB II sowie §§ 6a und 6b BKGG	134	39,9
Angelegenheiten nach dem SGB XII einschließlich der Angelegenheiten nach Teil 2 SGB IX	72	21,4
Versorgungs- und Entschädigungsrecht	—	—
Verfahren zur Feststellung der Behinderung nach § 152 SGB IX	1	0,3
Verfahren nach § 7a SGB IV sowie Betriebsprüfungen nach §§ 28p und 28q SGB IV	9	2,7
Angelegenheiten nach dem Asylbewerberleistungsgesetz	14	4,2
Sonstiges	—	—

## 7. Sonstige Beschwerdeverfahren<sup>1)</sup> vor dem Landessozialgericht in Hessen 2021 nach Sachgebieten, Erledigungsart und Verfahrensdauer

Art der Angabe	Landessozialgericht	
	Anzahl	Prozent
Anhängige Verfahren	762	
darunter		
Neuzugänge	565	74,1
Erledigte Verfahren (Prozentangabe im Verhältnis zu den Neuzugängen)	627	111,0
Unerledigte Verfahren am Jahresende	135	17,7
<b>Von den Neuzugängen betrafen das Sachgebiet</b>		
Krankenversicherung ohne Verfahren nach § 7a SGB IV u. ohne Betriebsprüfungen nach §§ 28p u. 28q SGB IV	184	32,6
Vertrags (zahn)- arztangelegenheiten	2	0,4
Pflegeversicherung	2	0,4
Unfallversicherung	15	2,7
Rentenversicherung ohne Verfahren nach § 7a SGB IV u. ohne Betriebsprüfungen nach §§ 28p u. 28q SGB IV	16	2,8
Angelegenheiten der Bundesagentur für Arbeit	79	14,0
Angelegenheiten nach dem SGB II sowie §§ 6a und 6b BKGG	174	30,8
Angelegenheiten nach dem SGB XII einschließlich der Angelegenheiten nach Teil 2 SGB IX	59	10,4
Versorgungs- und Entschädigungsrecht	2	0,4
Verfahren zur Feststellung der Behinderung nach § 152 SGB IX	8	1,4
Verfahren nach § 7a SGB IV sowie Betriebsprüfungen nach §§ 28p und 28q SGB IV	7	1,2
Angelegenheiten nach dem Asylbewerberleistungsgesetz	7	1,2
Sonstiges	10	1,8
<b>Die erledigten Verfahren wurden beendet durch</b>		
Beschluss	552	88,0
Gerichtlichen Vergleich	1	0,2
Übereinstimmende Erledigungserklärung	—	—
Angenommenes Anerkenntnis	—	—
Zurücknahme des Rechtsmittels	32	5,1
Zurücknahme der Klage/des Antrags	—	—
Unterbrechung, Ruhen oder Aussetzung	—	—
Auf sonstige Art	42	6,7
<b>Verfahrensdauer der erledigten Verfahren ab Eingang beim Rechtsmittelgericht</b>		
Bis einschl. 3 Monate	293	46,7
Mehr als 3 bis einschl. 6 Monate	270	43,1
Mehr als 6 bis einschl. 12 Monate	39	6,2
Mehr als 12 bis einschl. 18 Monate	19	3,0
Mehr als 18 bis einschl. 24 Monate	3	0,5
Mehr als 24 bis einschl. 36 Monate	3	0,5
Mehr als 36 bis einschl. 48 Monate	—	—
Mehr als 48 bis einschl. 60 Monate	—	—
Mehr als 60 Monate	—	—
<b>Von den erledigten Verfahren entfielen auf folgende Sachgebiete</b>		
Krankenversicherung ohne Verfahren nach § 7a SGB IV u. ohne Betriebsprüfungen nach §§ 28p u. 28q SGB IV	258	41,1
Vertrags (zahn)- arztangelegenheiten	4	0,6
Pflegeversicherung	6	1,0
Unfallversicherung	8	1,3
Rentenversicherung ohne Verfahren nach § 7a SGB IV u. ohne Betriebsprüfungen nach §§ 28p u. 28q SGB IV	14	2,2
Angelegenheiten der Bundesagentur für Arbeit	87	13,9
Angelegenheiten nach dem SGB II sowie §§ 6a und 6b BKGG	159	25,4
Angelegenheiten nach dem SGB XII einschließlich der Angelegenheiten nach Teil 2 SGB IX	51	8,1
Versorgungs- und Entschädigungsrecht	2	0,3
Verfahren zur Feststellung der Behinderung nach § 152 SGB IX	9	1,4
Verfahren nach § 7a SGB IV sowie Betriebsprüfungen nach §§ 28p und 28q SGB IV	3	0,5
Angelegenheiten nach dem Asylbewerberleistungsgesetz	6	1,0
Sonstiges	20	3,2

<sup>1)</sup> Ohne Beschwerden gegen Entscheidungen über die Gewährung von einstweiligem Rechtsschutz.