



Statistische Berichte



Kennziffer: LIV13 - j17

Februar 2022

Gewerbsteuer in Hessen 2017

Ergebnisse der Gewerbesteuerstatistik

Hessisches Statistisches Landesamt, Wiesbaden

Impressum

Dienstgebäude: Rheinstraße 35/37, 65185 Wiesbaden

Briefadresse: 65175 Wiesbaden

Kontakt für Fragen und Anregungen zu diesem Bericht

Herr Dr. Lutz 0611 3802-344

Herr Streu 0611 3802-629

Frau Balsys 0611 3802-618

E-Mail steuerstatistiken@statistik.hessen.de

Internet <https://statistik.hessen.de>

Copyright

© Hessisches Statistisches Landesamt, Wiesbaden, 2022

Vervielfältigung und Verbreitung, auch auszugsweise, mit Quellenangabe gestattet.

Allgemeine Geschäftsbedingungen

Die Allgemeinen Geschäftsbedingungen sind unter

<https://statistik.hessen.de/ueber-uns/agb-und-impressum/agb>

abrufbar.

Zeichenerklärungen

- = genau Null (nichts vorhanden) bzw. keine Veränderung eingetreten
- 0 = Zahlenwert ungleich Null, Betrag jedoch kleiner als die Hälfte von 1 in der letzten besetzten Stelle
- . = Zahlenwert unbekannt oder geheim zu halten
- ... = Zahlenwert lag bei Redaktionsschluss noch nicht vor
- () = Aussagewert eingeschränkt, da der Zahlenwert statistisch unsicher ist
- / = keine Angabe, da Zahlenwert nicht sicher genug
- x = Tabellenfeld gesperrt, weil Aussage nicht sinnvoll
(oder bei Veränderungsraten ist die Ausgangszahl kleiner als 100)
- D = Durchschnitt
- s = geschätzte Zahl
- p = vorläufige Zahl
- r = berichtigte Zahl

Aus Gründen der Übersichtlichkeit sind nur negative Veränderungsraten und Salden mit einem Vorzeichen versehen. Positive Veränderungsraten und Salden sind ohne Vorzeichen.

Im Allgemeinen ist ohne Rücksicht auf die Endsumme auf- bzw. abgerundet worden.

Das Ergebnis der Summierung der Einzelzahlen kann deshalb geringfügig von der Endsumme abweichen.

Inhalt

Abkürzungen	2
I. Grundlagen und Methoden	
1. Rechtsgrundlagen	4
2. Erhebungsverfahren und Aufbereitungsmethoden	4
3. Erläuterung der Begriffe	4
II. Aktuelle Entwicklungen und Graphiken	
1. Entwicklung der steuerpflichtigen Gewerbebetriebe in Hessen 2004-2017	10
2. Entwicklung des abgerundeten Gewerbeertrages der steuerpflichtigen Gewerbebetriebe in Hessen 2004-2017	10
3. Entwicklung des Steuermessbetrages der steuerpflichtigen Gewerbebetriebe in Hessen 2004-2017	11
4. Steuerpflichtige Gewerbebetriebe 2017 nach Höhe des Steuermessbetrags in Hessen 2017	11
5. Gewerbeertrag bei positivem Steuermessbetrag nach Größenklassen in Hessen 2017	12
III. Tabellenteil	
1. Entwicklung der Gewerbesteuerpflichtigen, der Gewerbeerträge und der Steuermessbeträge in Hessen 2004 – 2017	14
2. Gewerbesteuerpflichtige und Steuermessbeträge in Hessen 2017 nach Besteuerungsgrundlagen	15
3. Gewerbesteuerpflichtige, deren Gewerbeerträge und Steuermessbeträge in Hessen 2017 nach Gewerbeertragsgrößenklassen und Wirtschaftsabschnitten	16
4. Gewerbesteuerpflichtige, deren Gewerbeerträge und Steuermessbeträge in Hessen 2017 nach Gewerbeertragsgrößenklassen und Rechtsformen	20
5. Gewerbesteuerpflichtige, zusammengefasste Besteuerungsgrundlagen und Steuermessbeträge in Hessen 2017 nach Wirtschaftsbereichen	21
6. Gewerbesteuerpflichtige und Steuermessbeträge in Hessen 2017 nach regionaler Gliederung	51

Abkürzungen

Abs.	=	Absatz
a.n.g.	=	anderweitig nicht genannt
BGBI.	=	Bundesgesetzblatt
EStG	=	Einkommensteuergesetz
GewStG	=	Gewerbsteuergesetz
i.S.d.	=	im Sinne des
i.V.m.	=	in Verbindung mit
KGaA	=	Kommanditgesellschaft auf Aktien
KStG	=	Körperschaftsteuergesetz
u.ä. / u.Ä.	=	und ähnliche(m, n, r, s) / und Ähnliche(m, n, r, s)
UmwStG	=	Umwandlungssteuergesetz
v.H.	=	vom Hundert

I. Grundlagen und Methoden

I. Grundlagen und Methoden

1. Rechtsgrundlagen

Grundlage für die Durchführung der Gewerbesteuerstatistik ist das Gesetz über die Steuerstatistiken vom 11. Oktober 1995 (BGBl. I S. 1250, 1409), in Verbindung mit dem Bundesstatistikgesetz in der Fassung der Bekanntmachung vom 20. Oktober 2016 (BGBl. I S. 2394), jeweils unter Berücksichtigung späterer Änderungen.

Rechtsgrundlage für die Gewerbesteuer ist das Gewerbesteuergesetz (GewStG) in der Fassung der Bekanntmachung vom 15. Oktober 2002 (BGBl. I S. 4167) und die Gewerbesteuer-Durchführungsverordnung in der Fassung der Bekanntmachung vom 15. Oktober 2002 (BGBl. I S. 4180) jeweils unter Berücksichtigung späterer Änderungen sowie die Gewerbesteuer-Richtlinien des Bundesfinanzministeriums.

2. Erhebungsverfahren und Aufbereitungsmethoden

Die Gewerbesteuerstatistik ist eine sogenannte sekundärstatistische Erhebung, die in jährlichem Turnus bundesweit einheitlich durchzuführen ist. Die für die Statistik relevanten Daten wurden dem Statistischen Landesamt von der Finanzverwaltung in Dateiform anonymisiert zur Verfügung gestellt. Sie wurden einer eingehenden Plausibilitätsprüfung unterzogen und etwaige Unstimmigkeiten durch Rückfragen bei der Finanzverwaltung geklärt.

In die Statistik wurden alle Gewerbebetriebe mit Hauptsitz in Hessen einbezogen. Zusätzlich wurde über einen Länderaustausch der Statistischen Landesämter auch Datenmaterial hessischer Betriebsstätten von Gewerbebetrieben berücksichtigt, deren Sitz außerhalb Hessens lag. Neben den steuerlich relevanten Daten im engeren Sinne enthalten die Festsetzungssätze eine Reihe von Ordnungsangaben wie Gemeindeschlüssel, Finanzamtsnummer, Wirtschaftszweig und Rechtsform aus dem Grundinformationsdienst der Finanzverwaltung.

Bei den Zerlegungsanteilen außerhessischer Gewerbebetriebe stehen diese bis auf den Gemeindeschlüssel nicht zur Verfügung.

3. Erläuterung der Begriffe

Steuergegenstand/Steuerpflicht

Der Gewerbesteuer unterliegt nach § 2 GewStG jeder stehende Gewerbebetrieb, soweit er im Inland betrieben wird. Unter Gewerbebetrieb ist dabei ein gewerbliches Unternehmen im Sinne des Einkommensteuergesetzes zu verstehen.

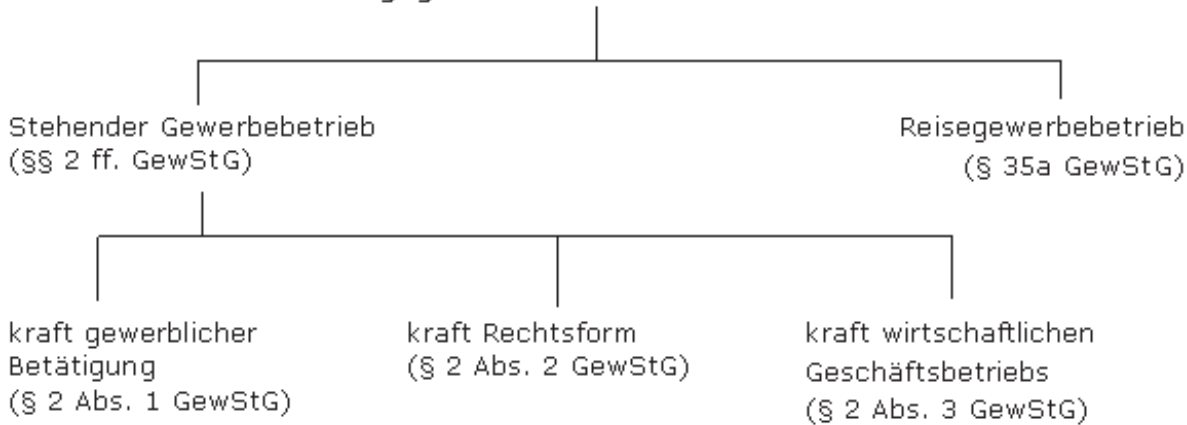
Als Gewerbebetrieb gilt stets und in vollem Umfang die Tätigkeit der:

- Kapitalgesellschaften (insbesondere Europäische Gesellschaften, Aktiengesellschaften, Kommanditgesellschaften auf Aktien, Gesellschaften mit beschränkter Haftung);
- Genossenschaften einschließlich Europäischer Genossenschaften sowie der Versicherungs- und Pensionsfondsvereine auf Gegenseitigkeit;
- sonstigen juristischen Personen des privaten Rechts und der nichtrechtsfähigen Vereine, soweit sie einen wirtschaftlichen Geschäftsbetrieb (ausgenommen Land- und Forstwirtschaft) unterhalten.

Von der Gewerbesteuer ausgenommen sind Inländische Betriebsstätten von Unternehmen, deren Geschäftsleitung sich in einem ausländischen Staat befindet, mit dem kein Abkommen zur Vermeidung der Doppelbesteuerung besteht. Sie unterliegen nicht der Gewerbesteuer, wenn und soweit:

- die Einkünfte aus diesen Betriebsstätten im Rahmen der beschränkten Einkommensteuerpflicht steuerfrei sind und;
- der ausländische Staat Unternehmen, deren Geschäftsleitung sich im Inland befindet, eine entsprechende Befreiung von den der Gewerbesteuer ähnlichen oder ihr entsprechenden Steuern gewährt, oder in dem ausländischen Staat keine der Gewerbesteuer ähnlichen oder ihr entsprechenden Steuern bestehen.

Steuergegenstand bei der Gewerbesteuer



Steuerbefreiungen

Von der Gewerbesteuer befreit sind nach § 3 GewStG u.a. das Bundeseisenbahnvermögen, die Monopolverwaltungen des Bundes, die staatlichen Lotterieu Unternehmen, die zugelassenen öffentlichen Spielbanken mit ihren der Spielbankenabgabe unterliegenden Tätigkeiten und der Erdölbevorratungsverband, die Deutsche Bundesbank, die Kreditanstalt für Wiederaufbau, die Wirtschafts- und Infrastrukturbank Hessen (rechtlich unselbständige Anstalt in der Landesbank Hessen-Thüringen Girozentrale) und viele andere Landes-/Förderbanken sowie Körperschaften, Personenvereinigungen und Vermögensmassen, die nach der Satzung, dem Stiftungsgeschäft oder der sonstigen Verfassung und nach der tatsächlichen Geschäftsführung ausschließlich und unmittelbar gemeinnützigen, mildtätigen oder kirchlichen Zwecken dienen.

Organschaft

Eine Organschaft besteht aus dem Organträger und einer oder mehrerer Organgesellschaften. Die Voraussetzungen einer gewerbesteuerlichen Organschaft sind identisch mit denen der Körperschaftsteuer (§ 2 Abs. 2 Satz 2 GewStG). Es bedarf daher einer finanziellen Eingliederung und eines Gewinnabführungsvertrages mit den Organgesellschaften. Die Organgesellschaften gelten als Betriebsstätten des Organträgers (Betriebsstättenfiktion).

Organgesellschaften und Organträger bleiben dennoch steuerrechtlich selbstständige Einheiten: Getrennte Gewerbesteuererklärungen sind erforderlich, die Gewerbeerträge für die Organgesellschaften und für den Organträger werden jeweils getrennt ermittelt. Im Zuge der Festsetzung werden jedoch alle steuerlich relevanten Größen beim Organträger zusammengefasst. Der Gewerbesteuermessbescheid erfolgt daher nur an den Organträger. Die Organgesellschaften werden folglich im vorliegenden Bericht nicht separat ausgewiesen.

Gewerbeertrag

Der Gewerbeertrag ist der nach den Vorschriften des Einkommensteuergesetzes oder des Körperschaftsteuergesetzes zu ermittelnde Gewinn/Verlust aus dem Gewerbebetrieb, vermehrt und vermindert um bestimmte Hinzurechnungen und Kürzungen nach §§ 8 und 9 des Gewerbesteuergesetzes.

Hinzurechnungen

Die wichtigsten Hinzurechnungen nach § 8 GewStG sind:

- ein Viertel der Summe aus
 - Entgelte für Schulden,
 - Renten, dauernde Lasten,
 - Gewinnanteile stiller Gesellschafter,
 - 20 Prozent der Mieten, Pachten und Leasingraten bei beweglichem Anlagevermögen,
 - 50 Prozent der Mieten, Pachten und Leasingraten bei unbeweglichem Anlagevermögen,
 - 25 Prozent der Lizenzen und Konzessionen,

- Gewinnanteile der persönlich haftenden Gesellschafter einer KGaA,
- Gewinnanteile (Dividenden) und die diesen gleichgestellten Bezügen und erhaltenen Leistungen,
- Anteile am Verlust von Personengesellschaften,
- Zuwendungen i.S.d. § 9 Abs. 1 Nr. 2 KStG,
- Gewinnminderung bei Beteiligungsbesitz,
- Ausländische Steuern,
- Negativer Teil des Gewerbeertrags ausländischer Betriebsstätten.

Kürzungen

Die wichtigsten Kürzungen nach § 9 GewStG sind:

- 1,2 Prozent des Einheitswerts des zum Betriebsvermögen gehörenden Grundbesitzes,
- Erweiterte Kürzung bei Grundstücksunternehmen,
- Anteile am Gewinn von gewerblichen Personengesellschaften,
- Positiver Teil des Gewerbeertrags ausländischer Betriebsstätten,
- Abziehbare Zuwendungen,
- Gewinn aus Anteilen ausländischer Kapitalgesellschaften.

Freibetrag

- Bei natürlichen Personen sowie bei Personengesellschaften wird der abgerundete Gewerbeertrag um einen Freibetrag von 24 500 EUR; höchstens jedoch in Höhe des abgerundeten Gewerbeertrags gekürzt.
- Bei gewerbsteuerpflichtigen sonstigen juristischen Personen des privaten Rechts und nichtrechtsfähigen Vereinen sowie bei Unternehmen von juristischen Personen des öffentlichen Rechts beträgt der Freibetrag 5000 EUR (höchstens jedoch die Höhe des abgerundeten Gewerbeertrags).
- Kapitalgesellschaften erhalten keinen Freibetrag.

Steuermesszahl und Steuermessbetrag

Bei der Berechnung der Gewerbesteuer ist von einem Steuermessbetrag auszugehen. Dieser ist durch Anwendung eines Prozentsatzes (Steuermesszahl) auf den Gewerbeertrag zu ermitteln, der gegebenenfalls noch um einen Freibetrag zu kürzen ist (§ 11 GewStG). Der Gewerbeertrag ist auf volle 100 Euro abzurunden. Seit der Unternehmensteuerreform 2008 beträgt die Gewerbesteuermesszahl für alle Unternehmen einheitlich 3,5 %.

Hebesatz

Der Hebesatz ist ein von den Gemeinden für mindestens ein Jahr festgesetzter Prozentsatz, mit dem die Bemessungsgrundlage der Gewerbesteuer (Steuermessbetrag) multipliziert wird. Das Produkt aus Hebesatz und Steuermessbetrag ergibt die Steuerschuld.

Gewerbesteuerschuld

Für die Ermittlung der Gewerbesteuerschuld gilt folgendes vereinfachtes Schema:

Gewinn aus Gewerbebetrieb (ermittelt aus der Einkommensteuer oder Körperschaftsteuer)
+ Hinzurechnung nach (§ 8 GewStG)
./. Kürzungen (§ 9 GewStG)
./. Verlustvortrag (§ 10a GewStG)
= Gewerbeertrag (abgerundet auf volle 100 EUR)

- ./. Freibetrag (bei natürlichen Personen und Personengesellschaften bis zu 24 500 EUR sowie bei bestimmten sonstigen juristischen Personen bis zu 5000 EUR; höchstens jedoch bis zur Höhe des abgerundeten Gewerbeertrags, § 11 GewStG)
- = verbleibender Gewerbeertrag (darf durch Freibetragsabzug nicht negativ werden)
- x Steuermesszahl (beträgt für alle Gewerbebetriebe einheitlich 3,5 %; § 11 GewStG)
- = Steuermessbetrag nach dem Gewerbeertrag
- x Hebesatz der Gemeinde (§ 16 GewStG)
- = **Gewerbesteuerschuld**

II. Aktuelle Entwicklungen und Graphiken

Fast zwei Drittel des Steuermessbetrags der Gewerbesteuer in Hessen 2017 sind auf Kapitalgesellschaften zurückzuführen

Aus der Gewerbesteuerstatistik für das Jahr 2017 geht hervor, dass lediglich 36,9 Prozent der Gewerbebetriebe (115 401 Gewerbesteuerpflichtige) einen positiven Steuermessbetrag aufwiesen und somit Gewerbesteuer zahlen mussten. Bei allen anderen Gewerbesteuerpflichtigen ergab sich ein Steuermessbetrag von 0 Euro. Dies ist darauf zurückzuführen, dass bei diesen Gewerbesteuerpflichtigen unter Berücksichtigung der gesetzlichen Hinzurechnungen und Kürzungen der Gewinn nicht ausreicht, um die Steuer zu erheben (vgl. Tabellenteil 2). Allgemein berechnet sich der Steuermessbetrag aus dem mit dem Freibetrag reduzierten abgerundeten Gewerbeertrag und der seit der Unternehmenssteuerreform 2008 festgelegten Steuermesszahl in Höhe von 3,5 Prozent. Unter Berücksichtigung des Steuermessbetrags und des in der jeweiligen Gemeinde gültigen Hebesatzes wird die zu zahlende Gewerbesteuer bestimmt. Von den 115 401 Gewerbesteuerpflichtigen mit positiven Steuermessbetrag stammen die meisten aus folgenden Wirtschaftsabschnitten (vgl. Tabellenteil 3):

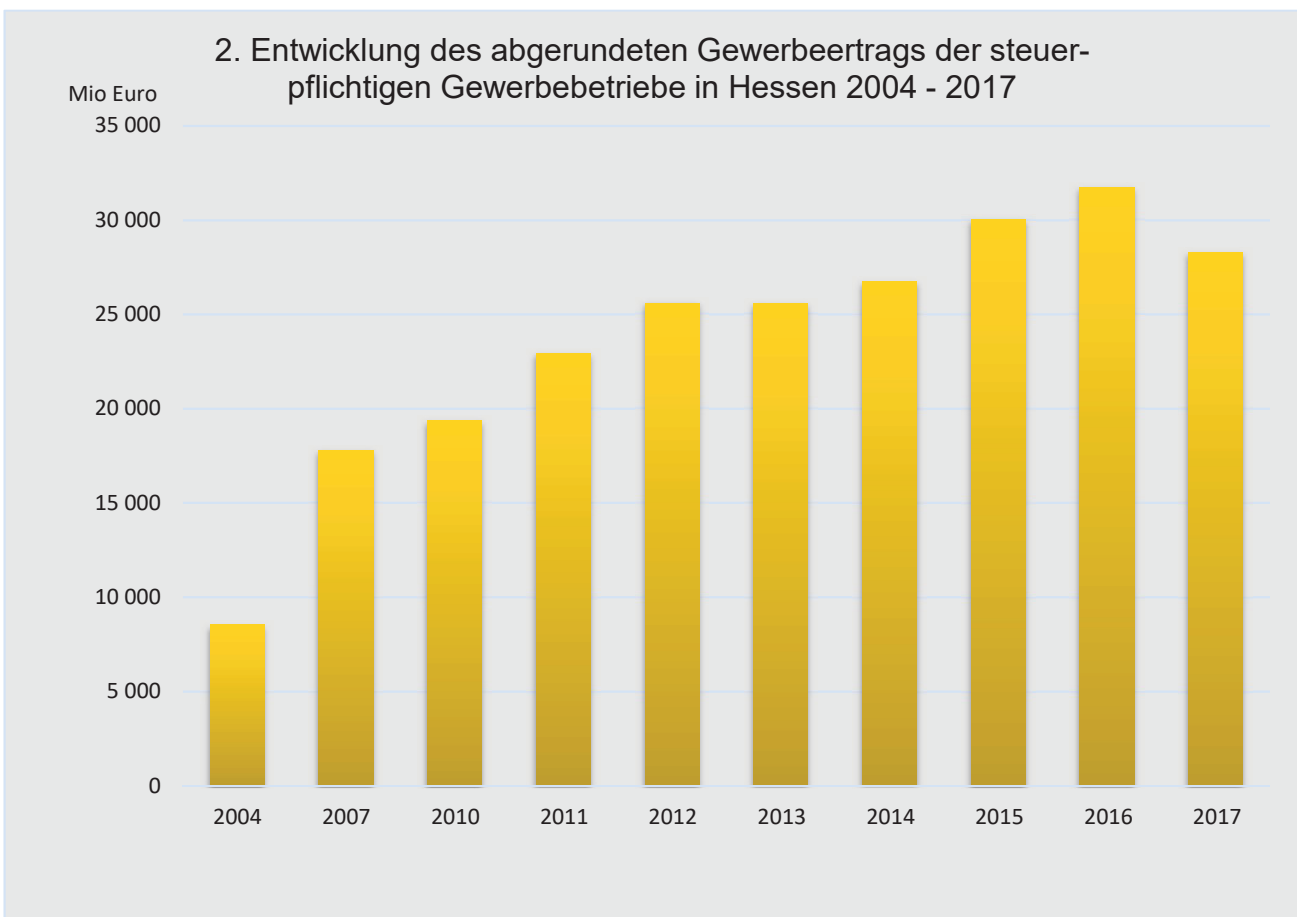
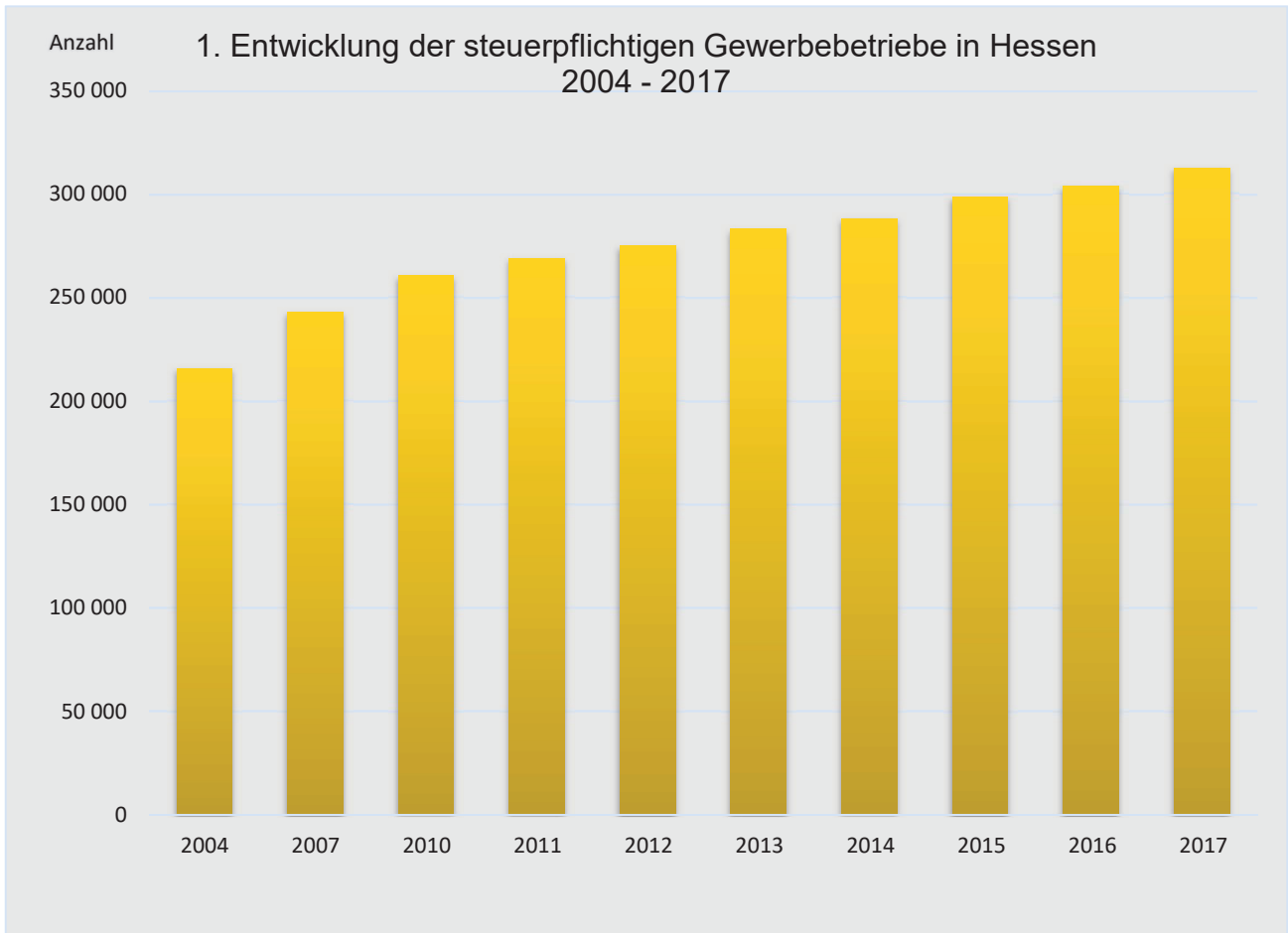
- Handel, Instandhaltung und Reparatur von Kfz (20,4 Prozent bzw. 23 581)
- Baugewerbe (14,6 Prozent bzw. 16 837)
- Erbringung von freiberuflichen, wissenschaftlichen und technischen Dienstleistungen (9,8 Prozent bzw. 11 324)
- Verarbeitendes Gewerbe (9,0 Prozent bzw. 10 434).

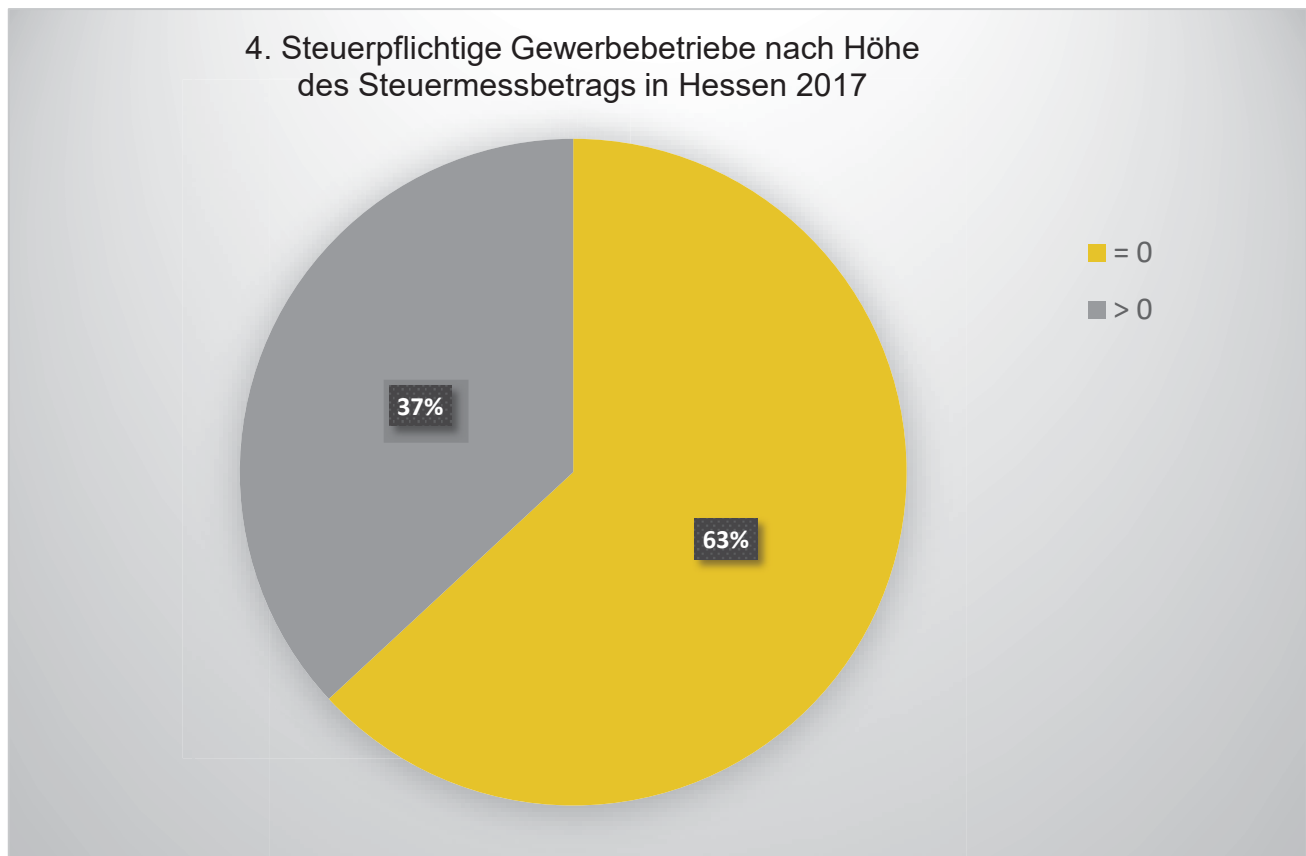
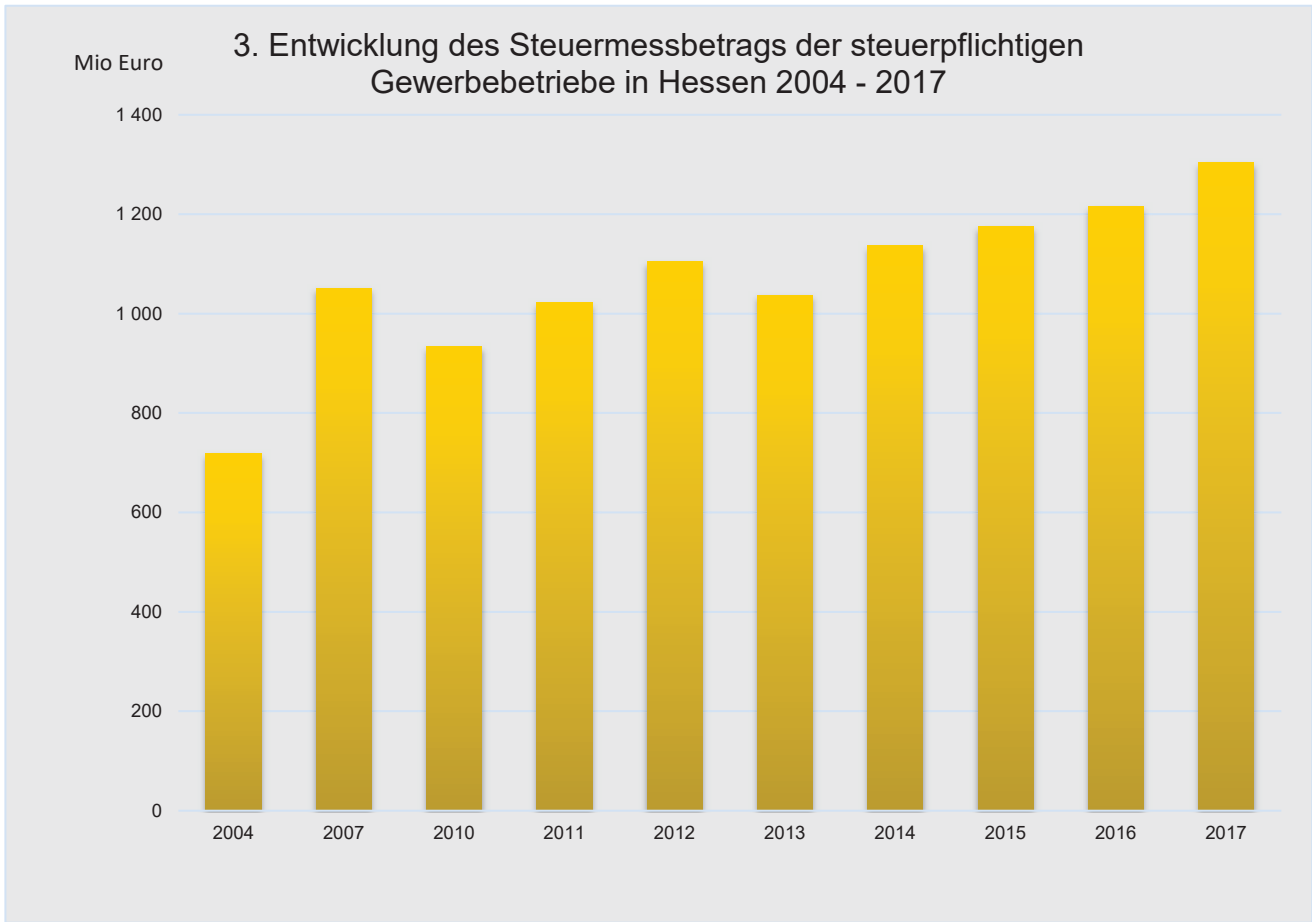
Bei Betrachtung des abgerundeten Gewerbesteuerbetrags aus Steuerfällen mit positiven Steuermessbetrag in Höhe von 39,2 Milliarden Euro, welcher maßgeblich die steuerliche Bemessungsgrundlage beeinflusst, waren vier Wirtschaftsabschnitte mit einem besonders hohen Anteil vertreten (vgl. Tabellenteil 3):

- Erbringung von Finanz- und Versicherungsdienstleistungen (26,7 Prozent bzw. 10,5 Milliarden Euro)
- Verarbeitendes Gewerbe (17,9 Prozent bzw. 7,0 Milliarden Euro)
- Erbringung von freiberuflichen, wissenschaftlichen und technischen Dienstleistungen (13,7 Prozent bzw. 5,4 Milliarden Euro)
- Handel, Instandhaltung und Reparatur von Kfz (12,8 Prozent bzw. 5,0 Milliarden Euro).

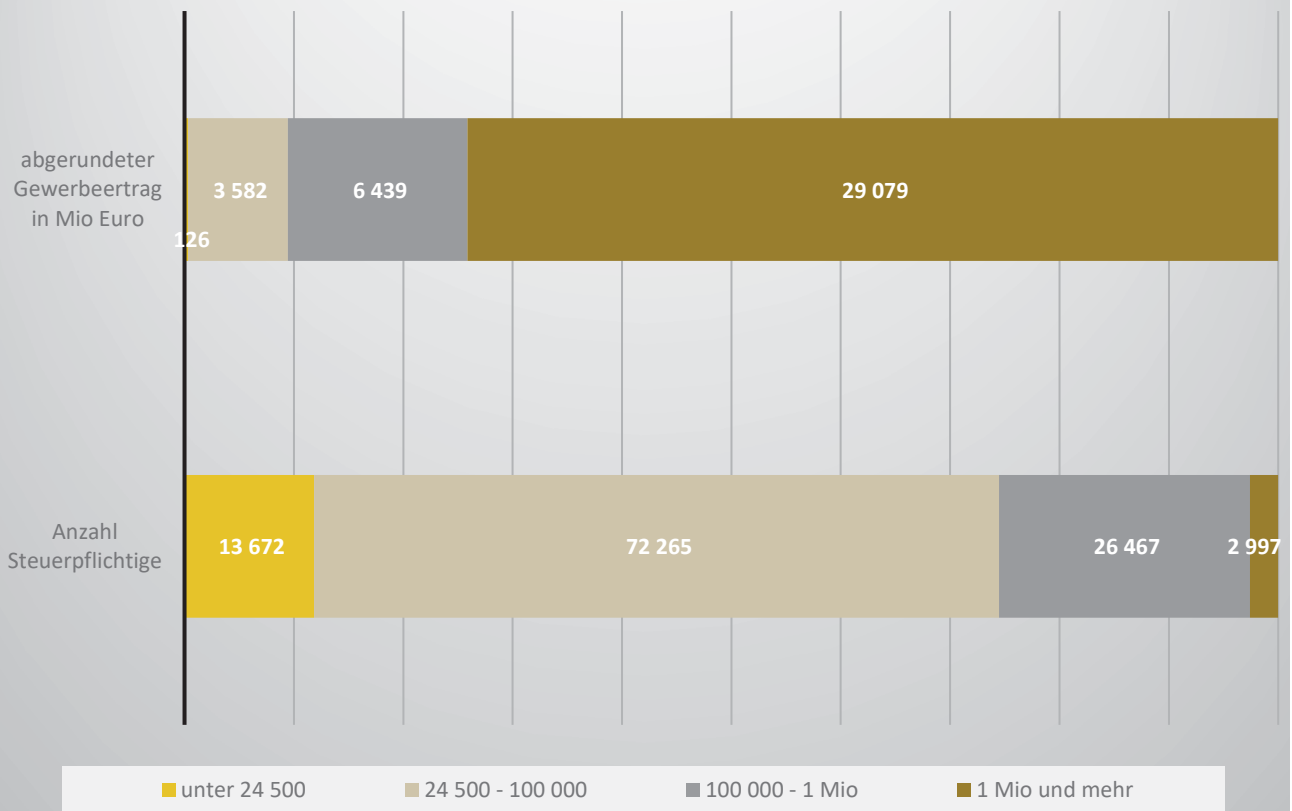
Gemeinden in Hessen, in denen gewerbeertragsstarke Unternehmen aus diesen Wirtschaftsabschnitten ansässig sind, haben ein entsprechendes Potential für die Generierung eines hohen Gewerbesteueraufkommens. Nähere Auskünfte zu den Ergebnissen des Gewerbesteueraufkommens der hessischen Kommunen finden sich in der quartalsweisen Kassenstatistik und den jährlichen Rechnungsergebnissen der Gemeinden und Gemeindeverbänden in den [Finanzstatistiken des Hessischen Statistischen Landesamtes](#).

Bei der Betrachtung der Gewerbesteuerstatistik nach den Rechtsformen der Gewerbesteuerpflichtigen ergab sich folgendes Bild: Während im Jahr 2017 der Großteil der Gewerbesteuerpflichtigen mit positiven Steuermessbetrag Einzelgewerbetreibende waren (58,8 Prozent bzw. 67 896), trugen maßgeblich die Kapitalgesellschaften zum Gesamtergebnis des abgerundeten Gewerbeertrags (59,2 Prozent bzw. 23,2 Milliarden Euro) und somit auch zum Steuermessbetrag bei (62,4 Prozent bzw. 0,8 Milliarden Euro) (vgl. Tabellenteil 4).





5. Gewerbeertrag bei positivem Steuermessbetrag nach Größenklassen in Hessen 2017



III. Tabellenteil

**1. Entwicklung der Gewerbesteuerpflichtigen, der Gewerbeerträge
und der Steuermessbeträge in Hessen 2004 - 2017¹⁾**

Statistikjahr	Steuerpflichtige Gewerbebetriebe	abgerundeter Gewerbeertrag	Steuermessbetrag
	Anzahl	1 000 Euro	1 000 Euro
2004	215 890	8 534 013	718 853
2007	243 041	17 804 974	1 050 439
2010	260 810	19 356 001	933 680
2011	269 160	22 931 024	1 021 695
2012	275 154	25 613 256	1 104 272
2013	283 250	25 579 892	1 036 896
2014	288 510	26 760 972	1 136 283
2015	299 106	30 055 027	1 175 216
2016	304 263	31 729 249	1 215 186
2017	312 687	28 294 415	1 303 112

1) Ohne Organgesellschaften.

2. Gewerbesteuerpflichtige und Steuermessbeträge in Hessen 2017 nach Besteuerungsgrundlagen¹⁾

Lfd. Nr.:	Besteuerungsgrundlage	Steuerpflichtige Gewerbebetriebe			
		insgesamt		darunter: Organträger	
		Anzahl ²⁾	1 000 Euro	Anzahl ²⁾	1 000 Euro
1	Gewinn aus Gewerbebetrieb	237 247	36 537 896	544	8 379 623
2	Verlust aus Gewerbebetrieb	75 440	- 12 882 917	542	- 7 295 463
3	nach §3 GewStG befreiter Anteil am Gewinn aus Gewerbebetrieb	102	22 130	•	•
4	Korrektur Gewinn/Verlust ³⁾	113	- 11 057	•	•
5	+ Unterschiedsbetrag i.S.d. §5a Abs.4 EStG	13	232	•	•
6	+ Sondervergütungen nach §5a Abs.4a EStG	11	4	•	•
7	- Abzuziehende nicht anrechenbare Kapitalertragsteuer	—	—	—	—
8	Hinzurechnungen nach §8 Nr. 1 GewStG; Finanzierungsanteile				
9	Nr. 1a: Entgelte für Schulden	134 933	5 189 462	850	2 720 716
10	Nr. 1b: Renten und dauernde Lasten	214	3 060	3	357
11	Nr. 1c: Gewinnanteile des stillen Gesellschafters	537	103 886	25	82 762
12	Nr. 1d: 20% der Miet-/Pachtzinsen für bewegliche Wirtschaftsgüter	83 503	791 086	633	274 210
13	Nr. 1e: 50% der Miet-/Pachtzinsen für unbewegliche Wirtschaftsgüter	119 379	3 197 173	632	729 263
14	Nr. 1f: 25% der Aufwendungen für Konzessionen/Lizenzen	12 636	465 342	305	245 147
15	- Kürzung des Hinzurechnungsbetrags nach § 8 Nr. 1 GewStG auf-grund des § 9 Nr. 2a Satz 3, zweiter Halbsatz GewStG, § 9 Nr. 7 Satz 2 bzw. § 9 Nr. 8 Satz 2 GewStG, ggf. i.V. mit § 7a. Abs.2 GewStG	7	56	•	•
16	Finanzierungsanteile zusammen	182 781	9 749 953	986	4 052 453
17	Freibetrag nach §8 Nr.1 GewStG	182 757	2 676 676	986	76 418
18	+ Anzurechnende Finanzierungsanteile n. § 8 Nr.1 GewStG, davon 25 %	8 905	1 766 228	656	994 009
19	+ Nr.4: Gewinnanteile der persönlich haftenden Gesellschafter einer KGaA	18	825 065	6	797 659
20	+ Nr.5: Hinzurechnungsbetrag nach §8 Nr.5 GewStG	1 201	150 467	67	62 293
21	+ Nr.8: Anteil am Verlust von Personengesellschaften	1 410	471 177	92	148 758
22	+ Nr.9: Zuwendungen i.S.d. §9 Abs.1 KStG	14 851	81 018	338	22 748
23	+ Nr.10: Gewinnminderung bei Beteiligungsbesitz	13	442	•	•
24	+ Nr.12: Ausländische Steuern §9 GewStG	9	4 477	4	4 064
25	+ Nr.3: Negativer Teil des Gewerbeertrags ausländischer Betriebsstätten	26	10 687	•	•
26	= Hinzurechnungen zusammen	22 516	3 307 766	752	2 029 729
27	= Summe des Gewinns und der Hinzurechnungen	297 480	26 912 813	1 066	3 116 967
28	Kürzungen des Gewinns und der Hinzurechnungen				
29	Kürzungsbetrag nach §9 Nr. 2a, 7, 8 GewStG ggf. in Verbindung mit §7a Abs. 2 GewStG	760	311 428	21	17 046
30	./. Nr.1 S.1: Einheitswert des Grundbesitzes, davon 1,2 %	15 934	162 660	251	53 793
31	./. Nr.1 S.2 u. 3: Erweiterte Kürzung bei Grundstücksunternehmen	2 341	879 176	•	•
32	./. Nr.2: Anteile am Gewinn von Personengesellschaften	13 067	4 360 936	173	1 348 917
33	./. Nr.2b: Dem Gewerbeertrag einer KGaA hinzugerechneten Gewinnanteile	24	864 100	•	•
34	./. Nr.3: Positiver Teil des Gewerbeertrags ausländischer Betriebsstätten	63	869 146	12	783 642
35	./. Nr.5: Abziehbare Zuwendungen	25 752	119 366	402	38 594
36	= Kürzungen zusammen	51 958	7 566 812	542	3 052 573
37	= Summe Gewinn, Hinzurechnungen, Kürzungen	295 246	19 346 026	1 063	64 394
38	+ Gewerbeertrag aus dem Betrieb von Handelsschiffen im internationalen Verkehr	8	73	•	•
39	+ Gewerbeertrag bei öffentlich-rechtlichen Rundfunkanstalten	—	—	—	—
40	+ Nicht ausgleichsfähiger oder weggefallener Gewerbeverlust	414	39 737	5	27 750
41	+ Gewerbeertrag der Organgesellschaften	1 030	11 908 521	1 030	11 908 521
42	+ Gewerbeertrag der Organgesellschaften, hier Korrekturbeträge wegen §8b KStG	93	- 593 689	93	- 593 689
43	Von Organgesellschaften zu versteuernder Übertragungsgewinn	—	—	—	—
44	./. Verlustverbrauch nach §10a GewStG	42 892	2 503 005	259	700 569
45	+ Maßgebender Gewerbeertrag aus den Spartensummen	26	68 022	15	63 537
46	= Abgerundeter Gewerbeertrag	312 687	28 294 415	1 086	10 774 817
47	./. Freibetrag für den Gewerbeertrag	149 828	2 699 517	133	2 911
48	= Verbleibender Betrag nach Abzug des Freibetrags	197 927	25 594 898	963	10 771 906
49	= Steuermessbetrag⁴⁾	312 687	1 303 112	1 086	598 861
50	Nachrichtlich: Festgesetzter vortragsfähiger Verlust zum 31.12.	117 624	79 893 683	484	35 651 198

1) Ohne Organgesellschaften. — 2) Anzahl = Steuerpflichtige bzw. Fälle. — 3) Aufgrund der Erstattung von Aufwendungen, die in einem vorangegangenen Erhebungszeitraum der Hinzurechnung unterlegen haben. — 4) Der Steuermessbetrag entspricht 3,5% des verbleibenden Betrages nach Abzug des Freibetrages bzw. 1,96% bei Hausgewerbetreibenden und ihnen gleichgestellten Personen.

3. Gewerbesteuerpflichtige, deren Gewerbeerträge und Steuermessbeträge in Hessen 2017 nach Gewerbeertragsgrößenklassen und Wirtschaftsabschnitten¹⁾

Lfd. Nr.:	Größenklasse des abgerundeten Gewerbeertrags von ... bis unter ... Euro	Insgesamt	Land- und Forstwirtschaft, Fischerei	Bergbau und Gewinnung von Steinen und Erden	Verarbeitendes Gewerbe	Energieversorgung
Anzahl Steuerpflichtige Gewerbebetriebe						
1	Mit Steuermessbetrag von Null					
	mit negativem Gewerbeertrag	82 525	527	61	5 187	3 998
2	ohne Gewerbeertrag	47 307	296	27	3 205	3 460
3	mit positivem Gewerbeertrag	67 454	593	27	3 599	5 763
4	Zusammen	197 286	1 416	115	11 991	13 221
5	Mit positivem Steuermessbetrag					
	davon					
	mit abgerundetem Gewerbeertrag					
6	unter 5 000	4 724	•	•	325	27
7	5 000 - 10 000	3 247	5	3	220	31
8	10 000 - 15 000	2 474	5	•	223	12
9	15 000 - 24 500	3 227	•	•	252	20
10	24 500 - 50 000	42 613	306	15	2 970	389
11	50 000 - 100 000	29 652	183	10	2 621	167
12	100 000 - 500 000	23 905	127	30	2 741	236
13	500 000 - 1 Mio.	2 562	8	8	448	41
14	1 Mio. - 5 Mio.	2 261	3	12	489	40
15	5 Mio. und mehr	736	•	•	145	15
16	Zusammen	115 401	647	81	10 434	978
17	Insgesamt	312 687	2 063	196	22 425	14 199
Abgerundeter Gewerbeertrag in 1000 Euro						
18	Mit Steuermessbetrag von Null					
	mit negativem Gewerbeertrag	- 11 638 819	- 18 878	- 4 929	- 3 523 323	- 83 948
19	ohne Gewerbeertrag	—	—	—	—	—
20	mit positivem Gewerbeertrag	706 495	6 350	288	40 266	22 819
21	Zusammen	- 10 932 325	- 12 527	- 4 641	- 3 483 057	- 61 128
22	Mit positivem Steuermessbetrag					
	davon					
	mit abgerundetem Gewerbeertrag					
23	unter 5 000	9 987	•	•	742	59
24	5 000 - 10 000	23 421	39	21	1 618	224
25	10 000 - 15 000	30 290	62	•	2 728	136
26	15 000 - 24 500	62 721	•	•	4 824	402
27	24 500 - 50 000	1 511 027	10 789	561	106 126	13 088
28	50 000 - 100 000	2 071 202	12 388	664	184 885	11 910
29	100 000 - 500 000	4 664 700	22 160	8 304	573 408	50 917
30	500 000 - 1 Mio.	1 774 772	5 183	5 918	316 439	28 993
31	1 Mio. - 5 Mio.	4 655 246	8 928	22 648	1 009 641	83 693
32	5 Mio. und mehr	24 423 376	•	•	4 810 808	515 032
33	Zusammen	39 226 740	59 621	38 159	7 011 220	704 454
34	Insgesamt	28 294 415	47 093	33 517	3 528 163	643 325
Steuermessbetrag in 1000 Euro						
35	Mit positivem Steuermessbetrag					
	davon					
	mit abgerundetem Gewerbeertrag					
36	unter 5 000	348	•	•	26	2
37	5 000 - 10 000	755	1	1	56	6
38	10 000 - 15 000	1 012	2	•	95	4
39	15 000 - 24 500	2 158	•	•	169	13
40	24 500 - 50 000	20 717	125	8	1 592	147
41	50 000 - 100 000	51 048	284	18	4 647	289
42	100 000 - 500 000	148 836	677	277	18 499	1 621
43	500 000 - 1 Mio.	61 208	176	203	10 935	992
44	1 Mio. - 5 Mio.	162 364	311	788	35 205	2 916
45	5 Mio. und mehr	854 666	•	•	168 336	18 024
46	Zusammen	1 303 112	1 579	1 295	239 561	24 015
47	Insgesamt	1 303 112	1 579	1 295	239 561	24 015

1) Ohne Organgesellschaften.

**3. Gewerbesteuerpflichtige, deren Gewerbeerträge und Steuermessbeträge in Hessen 2017
nach Gewerbeertragsgrößenklassen und Wirtschaftsabschnitten¹⁾**

Lfd. Nr.:	Größenklasse des abgerundeten Gewerbeertrags von ... bis unter ... Euro	Wasserversorgung, Abwasser- und Abfallentsorgung, Beseitigung von Umweltverschmutzung	Baugewerbe	Handel, Instandhaltung und Reparatur von Kfz	Verkehr und Lagerei	Gastgewerbe
Anzahl Steuerpflichtige Gewerbebetriebe						
1	Mit Steuermessbetrag von Null mit negativem Gewerbeertrag	205	4 535	16 451	1 633	4 312
2	ohne Gewerbeertrag	100	3 391	9 499	1 119	2 039
3	mit positivem Gewerbeertrag	74	7 024	12 973	2 502	5 865
4	Zusammen	379	14 950	38 923	5 254	12 216
5	Mit positivem Steuermessbetrag davon					
	mit abgerundetem Gewerbeertrag					
6	unter 5 000	12	419	704	140	111
7	5 000 - 10 000	17	402	561	102	125
8	10 000 - 15 000	•	311	453	57	90
9	15 000 - 24 500	17	438	618	98	122
10	24 500 - 50 000	82	6 954	8 108	2 371	3 920
11	50 000 - 100 000	100	4 823	6 212	1 258	2 209
12	100 000 - 500 000	151	3 154	5 716	979	1 123
13	500 000 - 1 Mio.	32	208	620	102	51
14	1 Mio. - 5 Mio.	25	117	484	69	26
15	5 Mio. und mehr	•	11	105	16	8
16	Zusammen	449	16 837	23 581	5 192	7 785
17	Insgesamt	828	31 787	62 504	10 446	20 001
Abgerundeter Gewerbeertrag in 1000 Euro						
18	Mit Steuermessbetrag von Null mit negativem Gewerbeertrag	- 44 296	- 172 940	- 659 775	- 267 650	- 144 895
19	ohne Gewerbeertrag	—	—	—	—	—
20	mit positivem Gewerbeertrag	776	92 676	142 700	33 205	69 742
21	Zusammen	- 43 521	- 80 265	- 517 075	- 234 445	- 75 154
22	Mit positivem Steuermessbetrag davon					
	mit abgerundetem Gewerbeertrag					
23	unter 5 000	34	971	1 594	293	283
24	5 000 - 10 000	136	2 856	4 082	727	899
25	10 000 - 15 000	•	3 772	5 544	707	1 127
26	15 000 - 24 500	346	8 597	12 016	1 900	2 358
27	24 500 - 50 000	3 006	247 537	288 231	83 006	138 758
28	50 000 - 100 000	7 172	335 933	434 977	86 428	151 180
29	100 000 - 500 000	33 285	587 052	1 129 262	193 511	197 920
30	500 000 - 1 Mio.	21 752	140 292	429 256	67 117	34 434
31	1 Mio. - 5 Mio.	54 725	231 984	966 514	146 337	51 047
32	5 Mio. und mehr	•	128 384	1 737 477	1 640 147	140 091
33	Zusammen	162 304	1 687 378	5 008 951	2 220 173	718 096
34	Insgesamt	118 783	1 607 113	4 491 876	1 985 728	642 942
Steuermessbetrag in 1000 Euro						
35	Mit positivem Steuermessbetrag davon					
	mit abgerundetem Gewerbeertrag					
36	unter 5 000	1	34	56	10	10
37	5 000 - 10 000	4	100	141	25	23
38	10 000 - 15 000	•	132	193	24	34
39	15 000 - 24 500	11	301	420	66	79
40	24 500 - 50 000	59	3 363	3 946	1 024	1 614
41	50 000 - 100 000	199	8 206	10 654	2 109	3 517
42	100 000 - 500 000	1 113	18 576	35 862	6 203	6 119
43	500 000 - 1 Mio.	756	4 828	14 770	2 304	1 178
44	1 Mio. - 5 Mio.	1 912	8 078	33 713	5 105	1 777
45	5 Mio. und mehr	•	4 487	60 793	57 403	4 900
46	Zusammen	5 517	48 104	160 547	74 273	19 249
47	Insgesamt	5 517	48 104	160 547	74 273	19 249

1) Ohne Organgesellschaften.

**3. Gewerbesteuerpflichtige, deren Gewerbeerträge und Steuermessbeträge in Hessen 2017
nach Gewerbeertragsgrößenklassen und Wirtschaftsabschnitten¹⁾**

Lfd. Nr.:	Größenklasse des abgerundeten Gewerbeertrags von ... bis unter ... Euro	Information und Kommunikation	Erbringung von Finanz- und Versicherungsdienstleistungen	Grundstücks- und Wohnungswesen	Erbringung von freiberuflichen, wissenschaftlichen und technischen Dienstleistungen	Erbringung von sonstigen wirtschaftlichen Dienstleistungen
Anzahl Steuerpflichtige Gewerbebetriebe						
1	Mit Steuermessbetrag von Null mit negativem Gewerbeertrag	4 794	6 681	7 057	14 053	4 588
2	ohne Gewerbeertrag	2 769	2 546	4 743	5 693	3 012
3	mit positivem Gewerbeertrag	2 240	2 109	3 127	4 692	5 933
4	Zusammen	9 803	11 336	14 927	24 438	13 533
5	Mit positivem Steuermessbetrag davon mit abgerundetem Gewerbeertrag					
6	unter 5 000	385	493	283	1 112	403
7	5 000 - 10 000	230	172	189	528	235
8	10 000 - 15 000	191	105	122	373	179
9	15 000 - 24 500	275	139	169	494	246
10	24 500 - 50 000	1 639	2 108	1 987	3 327	3 887
11	50 000 - 100 000	1 313	2 033	1 498	2 550	2 706
12	100 000 - 500 000	1 257	1 543	1 504	2 347	1 782
13	500 000 - 1 Mio.	175	141	194	291	146
14	1 Mio. - 5 Mio.	166	236	160	222	128
15	5 Mio. und mehr	50	212	50	80	19
16	Zusammen	5 681	7 182	6 156	11 324	9 731
17	Insgesamt	15 484	18 518	21 083	35 762	23 264
Abgerundeter Gewerbeertrag in 1000 Euro						
18	Mit Steuermessbetrag von Null mit negativem Gewerbeertrag	- 363 374	- 4 471 127	- 596 429	- 795 491	- 218 711
19	ohne Gewerbeertrag	—	—	—	—	—
20	mit positivem Gewerbeertrag	22 884	24 504	33 953	47 328	64 142
21	Zusammen	- 340 490	- 4 446 623	- 562 476	- 748 163	- 154 569
22	Mit positivem Steuermessbetrag davon mit abgerundetem Gewerbeertrag					
23	unter 5 000	862	881	571	2 170	890
24	5 000 - 10 000	1 654	1 247	1 353	3 815	1 662
25	10 000 - 15 000	2 335	1 310	1 506	4 547	2 188
26	15 000 - 24 500	5 305	2 722	3 315	9 643	4 779
27	24 500 - 50 000	58 624	76 547	70 963	118 086	138 031
28	50 000 - 100 000	92 790	143 618	105 955	179 430	189 188
29	100 000 - 500 000	248 119	285 788	308 075	475 012	326 390
30	500 000 - 1 Mio.	123 345	98 515	133 592	201 670	101 992
31	1 Mio. - 5 Mio.	327 900	553 841	326 466	449 213	255 727
32	5 Mio. und mehr	551 462	9 325 514	838 550	3 931 819	518 758
33	Zusammen	1 412 396	10 489 983	1 790 348	5 375 406	1 539 603
34	Insgesamt	1 071 906	6 043 359	1 227 872	4 627 243	1 385 034
Steuermessbetrag in 1000 Euro						
35	Mit positivem Steuermessbetrag davon mit abgerundetem Gewerbeertrag					
36	unter 5 000	30	31	20	76	31
37	5 000 - 10 000	57	43	46	132	58
38	10 000 - 15 000	81	46	52	158	76
39	15 000 - 24 500	185	95	115	336	167
40	24 500 - 50 000	1 024	1 030	1 042	2 006	1 819
41	50 000 - 100 000	2 449	3 467	2 609	4 762	4 585
42	100 000 - 500 000	8 108	8 969	9 793	15 593	10 304
43	500 000 - 1 Mio.	4 278	3 422	4 577	6 984	3 517
44	1 Mio. - 5 Mio.	11 444	19 358	11 358	15 679	8 918
45	5 Mio. und mehr	19 288	326 377	29 324	137 601	18 152
46	Zusammen	46 945	362 839	58 936	183 327	47 626
47	Insgesamt	46 945	362 839	58 936	183 327	47 626

1) Ohne Organgesellschaften.

**3. Gewerbesteuerpflichtige, deren Gewerbeerträge und Steuermessbeträge in Hessen 2017
nach Gewerbeertragsgrößenklassen und Wirtschaftsabschnitten¹⁾**

Lfd. Nr.:	Größenklasse des abgerundeten Gewerbeertrags von ... bis unter ... Euro	Öffentliche Verwaltung, Verteidigung, Sozialversicherung	Erziehung und Unterricht	Gesundheits- und Sozialwesen	Kunst, Unterhaltung und Erholung	Erbringung von sonstigen Dienstleistungen
Anzahl Steuerpflichtige Gewerbebetriebe						
1	Mit Steuermessbetrag von Null mit negativem Gewerbeertrag	—	823	1 093	1 632	4 895
2	ohne Gewerbeertrag	—	480	821	1 108	2 999
3	mit positivem Gewerbeertrag	—	629	1 017	1 485	7 802
4	Zusammen	—	1 932	2 931	4 225	15 696
5	Mit positivem Steuermessbetrag davon mit abgerundetem Gewerbeertrag					
6	unter 5 000	—	•	51	50	151
7	5 000 - 10 000	—	34	68	170	155
8	10 000 - 15 000	—	22	60	136	126
9	15 000 - 24 500	—	26	53	113	142
10	24 500 - 50 000	—	268	329	643	3 310
11	50 000 - 100 000	—	140	198	378	1 253
12	100 000 - 500 000	—	105	185	344	581
13	500 000 - 1 Mio.	—	7	40	21	29
14	1 Mio. - 5 Mio.	—	5	30	29	20
15	5 Mio. und mehr	—	•	5	5	11
16	Zusammen	—	657	1 019	1 889	5 778
17	Insgesamt	—	2 589	3 950	6 114	21 474
Abgerundeter Gewerbeertrag in 1000 Euro						
18	Mit Steuermessbetrag von Null mit negativem Gewerbeertrag	—	- 18 500	- 58 143	- 59 859	- 136 552
19	ohne Gewerbeertrag	—	—	—	—	—
20	mit positivem Gewerbeertrag	—	5 362	8 275	12 805	78 421
21	Zusammen	—	- 13 138	- 49 869	- 47 054	- 58 131
22	Mit positivem Steuermessbetrag davon mit abgerundetem Gewerbeertrag					
23	unter 5 000	—	•	91	95	320
24	5 000 - 10 000	—	250	493	1 246	1 101
25	10 000 - 15 000	—	267	742	1 662	1 546
26	15 000 - 24 500	—	519	1 047	2 182	2 674
27	24 500 - 50 000	—	9 192	11 683	22 633	114 166
28	50 000 - 100 000	—	9 649	13 921	26 487	84 627
29	100 000 - 500 000	—	19 995	36 286	68 300	100 915
30	500 000 - 1 Mio.	—	5 730	26 529	14 596	19 419
31	1 Mio. - 5 Mio.	—	11 353	57 581	54 744	42 903
32	5 Mio. und mehr	—	•	30 012	55 618	157 970
33	Zusammen	—	57 063	178 384	247 563	525 641
34	Insgesamt	—	43 925	128 515	200 509	467 509
Steuermessbetrag in 1000 Euro						
35	Mit positivem Steuermessbetrag davon mit abgerundetem Gewerbeertrag					
36	unter 5 000	—	•	3	3	11
37	5 000 - 10 000	—	8	11	20	25
38	10 000 - 15 000	—	9	22	40	42
39	15 000 - 24 500	—	17	32	64	84
40	24 500 - 50 000	—	131	197	322	1 267
41	50 000 - 100 000	—	238	378	670	1 967
42	100 000 - 500 000	—	644	1 174	2 189	3 116
43	500 000 - 1 Mio.	—	199	921	501	666
44	1 Mio. - 5 Mio.	—	396	2 005	1 906	1 494
45	5 Mio. und mehr	—	•	1 049	1 946	5 526
46	Zusammen	—	1 646	5 792	7 660	14 199
47	Insgesamt	—	1 646	5 792	7 660	14 199

1) Ohne Organengesellschaften.

4. Gewerbesteuerpflichtige, deren Gewerbeerträge und Steuermessbeträge in Hessen 2017 nach Gewerbeertragsgrößenklassen und Rechtsformen¹⁾

Größenklasse des abgerundeten Gewerbeertrages von ... bis unter ... Euro	Insgesamt	Einzelgewerbe- treibende/r	Personengesell- schaft u. Ä.	Kapitalgesell- schaft ²⁾	Übrige juristische Person
Steuerpflichtige					
Mit Steuermessbetrag von Null					
mit negativem Gewerbeertrag	82 525	32 104	8 555	40 751	1 115
ohne Gewerbeertrag	47 307	18 304	4 780	23 217	1 006
mit positivem Gewerbeertrag	67 454	60 331	6 385	35	703
Zusammen	197 286	110 739	19 720	64 003	2 824
Mit positivem Steuermessbetrag					
davon					
mit abgerundetem Gewerbeertrag					
unter 5 000	4 724	•	•	4 714	•
5 000 - 10 000	3 247	•	•	2 900	•
10 000 - 15 000	2 474	•	•	2 230	•
15 000 - 24 500	3 227	•	•	3 033	•
24 500 - 50 000	42 613	34 545	2 920	5 008	140
50 000 - 100 000	29 652	21 497	3 469	4 597	89
100 000 - 500 000	23 905	11 460	5 318	7 055	72
500 000 - 1 Mio.	2 562	313	742	1 488	19
1 Mio. - 5 Mio.	2 261	•	580	1 577	•
5 Mio. und mehr	736	•	169	529	•
Zusammen	115 401	67 896	13 203	33 131	1 171
Insgesamt	312 687	178 635	32 923	97 134	3 995
Abgerundeter Gewerbeertrag in 1 000 Euro					
Mit Steuermessbetrag von Null					
mit negativem Gewerbeertrag	- 11 638 819	- 287 114	- 1 058 141	- 10 217 484	- 76 080
ohne Gewerbeertrag	—	—	—	—	—
mit positivem Gewerbeertrag	706 495	644 750	59 849	135	1 761
Zusammen	- 10 932 325	357 636	- 998 292	- 10 217 349	- 74 319
Mit positivem Steuermessbetrag					
davon					
mit abgerundetem Gewerbeertrag					
unter 5 000	9 987	•	•	9 964	•
5 000 - 10 000	23 421	•	•	20 893	•
10 000 - 15 000	30 290	•	•	27 297	•
15 000 - 24 500	62 721	•	•	59 026	•
24 500 - 50 000	1 511 027	1 221 031	105 744	179 525	4 727
50 000 - 100 000	2 071 202	1 484 671	251 822	328 278	6 431
100 000 - 500 000	4 664 700	1 927 092	1 140 740	1 581 188	15 681
500 000 - 1 Mio.	1 774 772	203 073	512 381	1 046 881	12 438
1 Mio. - 5 Mio.	4 655 246	•	1 158 182	3 317 160	•
5 Mio. und mehr	24 423 376	•	6 574 732	16 647 343	•
Zusammen	39 226 740	5 001 444	9 743 668	23 217 554	1 264 074
Insgesamt	28 294 415	5 359 080	8 745 375	13 000 205	1 189 755
Steuermessbetrag in 1 000 Euro					
Mit positivem Steuermessbetrag					
davon					
mit abgerundetem Gewerbeertrag					
unter 5 000	348	•	•	348	•
5 000 - 10 000	755	•	•	727	•
10 000 - 15 000	1 012	•	•	950	•
15 000 - 24 500	2 158	•	•	2 062	•
24 500 - 50 000	20 717	13 099	1 198	6 279	141
50 000 - 100 000	51 048	33 516	5 838	11 484	210
100 000 - 500 000	148 836	57 607	35 361	55 331	537
500 000 - 1 Mio.	61 208	6 839	17 297	36 639	432
1 Mio. - 5 Mio.	162 364	•	40 039	116 100	•
5 Mio. und mehr	854 666	•	229 971	582 657	•
Zusammen	1 303 112	116 787	329 705	812 576	44 045
Insgesamt	1 303 112	116 787	329 705	812 576	44 045

1) Ohne Organgesellschaften. — 2) Kapitalgesellschaft, Erwerbs- und Wirtschaftsgenossenschaft, Versicherungsverein auf Gegenseitigkeit.

5. Gewerbesteuerpflichtige, zusammengefasste Besteuerungsgrundlagen und Steuermessbeträge in Hessen 2017 nach Wirtschaftsbereichen¹⁾

Branchen- schlüssel	Wirtschaftliche Gliederung	Steuer- pflichtige	Freibetrag		Abgerundeter Gewerbeertrag	Steuer- messbetrag
		Anzahl	Fälle	1 000 Euro	1 000 Euro	
A - S	Alle Wirtschaftsbereiche	312 687	149 828	2 699 517	28 294 415	1 303 112
A	Land- und Forstwirtschaft, Fischerei	2 063	1 187	20 845	47 093	1 579
01	Landwirtschaft, Jagd und damit verbundene Tätigkeiten	1 396	794	13 406	30 187	1 150
01.1	Anbau einjähriger Pflanzen	138	98	1 637	2 817	84
01.11	Anbau von Getreide (ohne Reis), Hülsenfrüchte und Ölsaaten	86	60	921	1 863	34
01.12	Anbau von Reis	—	—	—	—	—
01.13	Anbau von Gemüse und Melonen sowie Wurzeln und Knollen	19	12	220	- 257	24
01.13.1	Anbau von Gemüse und Melonen	15	•	•	- 302	•
01.13.2	Anbau von Kartoffeln sowie sonstige Wurzeln und Knollen	4	•	•	45	•
01.14	Anbau von Zuckerrohr	—	—	—	—	—
01.15	Anbau von Tabak	—	—	—	—	—
01.16	Anbau von Faserpflanzen	—	—	—	—	—
01.19	Anbau von sonstigen einjährigen Pflanzen	33	26	496	1 210	26
01.19.1	Anbau von Zierpflanzen zum Schnitt	29	23	459	1 170	26
01.19.2	Erzeugung von Blumensamen	•	•	•	•	•
01.19.9	Anbau von sonst.einjährigen Pflanzen a.n.g.	•	•	•	•	•
01.2	Anbau mehrjähriger Pflanzen	74	36	683	4 457	158
01.21	Anbau von Wein- und Tafeltrauben	50	27	554	4 330	156
01.22	Anbau von tropischen und subtropischen Früchten	—	—	—	—	—
01.23	Anbau von Zitrusfrüchten	—	—	—	—	—
01.24	Anbau von Kern- und Steinobst	6	3	42	24	•
01.25	Anbau von sonstigem Obst und Nüssen	•	•	•	•	•
01.25.1	Anbau von Erdbeeren	•	•	•	•	•
01.25.9	Anbau von sonstigem Obst (ohne Erdbeeren) und Nüssen	•	•	•	•	•
01.26	Anbau von ölhaltigen Früchten	—	—	—	—	—
01.27	Anbau von Pflanzen zur Herstellung von Getränken	—	—	—	—	—
01.28	Anbau von Gewürzpflanzen, Pflanzen für aromatische, narkotische und pharmazeutische Zwecke	•	•	•	•	•
01.29	Anbau sonstiger mehrjähriger Pflanzen	13	6	88	122	2
01.3	Betrieb von Baumschulen sowie Anbau von Pflanzen zu Vermehrungszwecken	86	58	1 216	3 355	86
01.30.1	Anbau von Zimmerpflanzen, Beet- und Balkonpflanzen	49	33	692	1 623	36
01.30.2	Betrieb von Baumschulen	37	25	524	1 732	50
01.4	Tierhaltung	304	124	1 898	1 581	288
01.41	Haltung von Milchkühen	•	•	•	•	•
01.42	Haltung von anderen Rindern	3	3	71	834	•
01.43	Haltung von Pferden und Eseln	87	24	325	- 3 379	148
01.44	Haltung von Kamelen	•	•	•	•	•
01.45	Haltung von Schafen und Ziegen	12	•	•	- 17	•
01.46	Haltung von Schweinen	15	10	211	551	14
01.47	Haltung von Geflügel	31	18	370	1 817	52
01.49	Sonstige Tierhaltung	149	62	825	1 683	45
01.5	Gemischte Landwirtschaft	250	160	2 371	3 881	123
01.6	Erbringung von landwirtschaftlichen Dienstleistungen	534	314	5 548	13 954	408

5. Gewerbesteuerpflichtige, zusammengefasste Besteuerungsgrundlagen und Steuermessbeträge in Hessen 2017 nach Wirtschaftsbereichen¹⁾

Branchen- schlüssel	Wirtschaftliche Gliederung	Steuer- pflichtige	Freibetrag		Abgerundeter Gewerbeertrag	Steuer- messbetrag
		Anzahl	Fälle	1 000 Euro	1 000 Euro	
01.61	Erbringung von landwirtschaftlichen Dienstleistungen für den Pflanzenbau	249	133	2 395	5 263	156
01.62	Erbringung von landwirtschaftlichen Dienstleistungen für die Tierhaltung	207	124	2 008	2 388	•
01.63	Nach der Ernte anfallende Tätigkeiten in der pflanzlichen Erzeugung	14	6	90	186	•
01.64	Saatgutaufbereitung	64	51	1 054	6 117	178
01.7	Jagd, Fallenstellerei und damit verbundene Tätigkeiten	10	4	53	142	4
02	Forstwirtschaft und Holzeinschlag	631	380	7 226	15 700	380
02.1	Forstwirtschaft	68	42	830	2 510	•
02.2	Holzeinschlag	158	83	1 555	3 261	75
02.3	Sammeln von wild wachsenden Produkten (ohne Holz)	5	3	58	89	•
02.4	Erbringung von Dienstleistungen für Forstwirtschaft und Holzeinschlag	400	252	4 782	9 839	241
03	Fischerei und Aquakultur	36	13	214	1 207	49
03.1	Fischerei	13	8	135	359	8
03.11	Meeresfischerei	—	—	—	—	—
03.12	Süßwasserfischerei	13	8	135	359	8
03.2	Aquakultur	23	5	79	848	41
03.21	Meeressaquakultur	6	•	•	- 24	•
03.22	Süßwasseraquakultur	17	•	•	872	•
B	Bergbau und Gewinnung von Steinen und Erden	196	74	1 439	33 517	1 295
05	Kohlenbergbau	3	•	•	- 151	—
05.1	Steinkohlenbergbau	•	•	•	•	•
05.2	Braunkohlenbergbau	•	•	•	•	•
06	Gewinnung von Erdöl und Erdgas	4	•	•	- 293	•
06.1	Gewinnung von Erdöl	4	•	•	- 293	•
06.2	Gewinnung von Erdgas	—	—	—	—	—
07	Erzbergbau	3	•	•	- 9	—
07.1	Eisenerzbergbau	—	—	—	—	—
07.2	NE-Metallerzbergbau	3	•	•	- 9	—
07.21	Bergbau auf Uran- und Thoriumerze	—	—	—	—	—
07.29	Sonstiger NE-Metallerzbergbau	3	•	•	- 9	—
08	Gewinnung von Steinen und Erden, sonstiger Bergbau	156	66	1 335	32 587	1 225
08.1	Gewinnung von Natursteinen, Kies, Sand, Ton und Kaolin	143	63	1 287	28 927	1 094
08.11	Gewinnung von Naturwerk- u. Natursteinen, Kalk- und Gipsstein, Kreide und Schiefer	76	32	628	12 424	482
08.12	Gewinnung von Kies, Sand, Ton und Kaolin	67	31	659	16 503	612
08.9	Sonstiger Bergbau; Gewinnung von Steinen und Erden a.n.g.	13	3	48	3 660	131
08.91	Bergbau auf chemische und Düngemittelminerale	•	•	•	•	•
08.92	Torfgewinnung	—	—	—	—	—
08.93	Gewinnung von Salz	—	—	—	—	—
08.99	Gewinnung von Steinen und Erden a.n.g.	•	•	•	•	•
09	Erbringung von Dienstleistungen für den Bergbau und für die Gewinnung von Steinen und Erden	30	•	•	1 383	70

5. Gewerbesteuerpflichtige, zusammengefasste Besteuerungsgrundlagen und Steuermessbeträge in Hessen 2017 nach Wirtschaftsbereichen¹⁾

Branchen- schlüssel	Wirtschaftliche Gliederung	Steuer- pflichtige	Freibetrag		Abgerundeter Gewerbeertrag	Steuer- messbetrag
		Anzahl	Fälle	1 000 Euro	1 000 Euro	
09.1	Erbringung von Dienstleistungen für die Gewinnung von Erdöl und Erdgas	23	4	81	1 143	•
09.9	Erbringung von Dienstleistungen für den sonstigen Bergbau und die Gewinnung von Steinen und Erden	7	•	•	240	•
C	Verarbeitendes Gewerbe	22 425	10 392	206 578	3 528 163	239 561
10	Herstellung von Nahrungs- und Futtermitteln	2 837	1 908	39 411	254 130	9 368
10.1	Schlachten und Fleischverarbeitung	1 135	849	18 157	65 428	1 894
10.11	Schlachten (ohne Schlachten von Geflügel)	90	51	884	6 851	221
10.12	Schlachten von Geflügel	15	9	209	124	67
10.13	Fleischverarbeitung	1 030	789	17 064	58 453	1 605
10.2	Fischverarbeitung	11	7	135	77	3
10.3	Obst- und Gemüseverarbeitung	82	36	655	- 2 691	311
10.31	Kartoffelverarbeitung	6	3	66	189	4
10.32	Herstellung von Frucht- und Gemüsesäften	37	13	209	5 315	188
10.39	Sonstige Verarbeitung von Obst und Gemüse	39	20	381	- 8 195	119
10.4	Herstellung von pflanzlichen und tierischen Ölen und Fetten	16	3	74	517	17
10.41	Herstellung von Ölen und Fetten (ohne Margarine u.ä. Nahrungsfette)	•	•	•	•	•
10.42	Herstellung von Margarine u. ä. Nahrungsfetten	•	•	•	•	•
10.5	Milchverarbeitung	68	37	744	2 269	152
10.51	Milchverarbeitung (ohne Herstellung von Speiseeis)	30	14	278	1 170	122
10.52	Herstellung von Speiseeis	38	23	466	1 100	29
10.6	Mahl- und Schälmmühlen, Herstellung von Stärke und Stärkeerzeugnissen	41	29	495	554	27
10.61	Mahl- und Schälmmühlen	•	•	•	•	•
10.62	Herstellung von Stärke und Stärkeerzeugnissen	•	•	•	•	•
10.7	Herstellung von Back- und Teigwaren	1 130	813	16 746	78 515	2 656
10.71	Herstellung von Backwaren (ohne Dauerbackwaren)	1 076	780	16 119	69 199	2 350
10.72	Herstellung von Dauerbackwaren	43	24	475	8 869	296
10.73	Herstellung von Teigwaren	11	9	152	447	10
10.8	Herstellung von sonstigen Nahrungsmitteln	278	98	1 887	106 465	4 065
10.81	Herstellung von Zucker	•	•	•	•	•
10.82	Herstellung von Süßwaren (ohne Dauerbackwaren)	31	15	303	78 907	2 756
10.83	Verarbeitung von Kaffee und Tee, Herstellung von Kaffee-Ersatz	47	24	466	2 450	73
10.84	Herstellung von Würzmitteln und Soßen	•	•	•	•	•
10.85	Herstellung von Fertiggerichten	18	10	234	1 931	75
10.86	Herstellung von homogenisierten und diätetischen Nahrungsmitteln	46	17	321	10 876	458
10.89	Herstellung von sonst. Nahrungsmitteln a.n.g.	118	27	461	10 153	629
10.9	Herstellung von Futtermitteln	76	36	518	2 995	243
10.91	Herstellung von Futtermitteln für Nutztiere	40	19	307	6 652	227
10.92	Herstellung von Futtermitteln für sonstige Tiere	36	17	212	- 3 657	16
11	Getränkeherstellung	288	91	1 720	59 039	2 425
11.01	Herstellung von Spirituosen	69	29	455	2 696	86
11.02	Herstellung von Traubenwein	32	10	212	- 1 083	45
11.03	Herstellung von Apfelwein und anderen Fruchtweinen	55	22	406	2 297	80

5. Gewerbesteuerpflichtige, zusammengefasste Besteuerungsgrundlagen und Steuermessbeträge in Hessen 2017 nach Wirtschaftsbereichen¹⁾

Branchen- schlüssel	Wirtschaftliche Gliederung	Steuer- pflichtige	Freibetrag		Abgerundeter Gewerbeertrag	Steuer- messbetrag
		Anzahl	Fälle	1 000 Euro	1 000 Euro	
11.04	Herstellung von Wermutwein und sonstigen aromatisierten Weinen	•	•	•	– 986	•
11.05	Herstellung von Bier	64	•	•	287	•
11.06	Herstellung von Malz	•	•	•	•	•
11.07	Herstellung von Erfrischungsgetränken; Gewinnung natürlicher Mineralwässer	63	21	441	55 828	2 111
12	Tabakverarbeitung	8	•	•	1 465	•
13	Herstellung von Textilien	637	285	4 347	40 201	1 511
13.1	Spinnstoffaufbereitung und Spinnerei	15	5	70	368	11
13.2	Weberei	36	14	277	2 971	101
13.3	Veredlung von Textilien und Bekleidung	255	142	1 837	6 710	206
13.9	Herstellung von sonstigen Textilwaren	331	124	2 163	30 152	1 194
13.91	Herstellung von gewirktem und gestricktem Stoff	10	•	•	14 135	•
13.92	Herstellung von konfektionierten Textilwaren (ohne Bekleidung)	99	53	989	7 620	246
13.93	Herstellung von Teppichen	31	14	271	•	33
13.94	Herstellung von Seilerwaren	•	3	51	5 698	198
13.95	Herstellung von Vliesstoff und Erzeugnissen daraus (ohne Bekleidung)	•	•	•	•	•
13.96	Herstellung von technischen Textilien	55	20	402	3 468	125
13.99	Herstellung von sonstigen Textilwaren a.n.g.	129	31	388	603	68
14	Herstellung von Bekleidung	482	210	2 831	9 086	301
14.1	Herstellung von Bekleidung (ohne Pelzbekleidung)	412	184	2 453	8 675	289
14.11	Herstellung von Lederbekleidung	23	•	•	719	24
14.12	Herstellung von Arbeits- und Berufsbekleidung	13	•	•	549	29
14.13	Herstellung von sonstiger Oberbekleidung	220	121	1 396	2 128	69
14.14	Herstellung von Wäsche	15	11	196	235	1
14.19	Herstellung von sonstiger Bekleidung und Bekleidungszubehör a.n.g.	141	43	671	5 044	165
14.2	Herstellung von Pelzwaren	41	19	244	218	5
14.3	Herstellung von Bekleidung aus gewirktem und gestricktem Stoff	29	7	134	193	8
14.31	Herstellung von Strumpfwaren	6	3	74	201	•
14.39	Herstellung von sonstiger Bekleidung aus gewirktem und gestricktem Stoff	23	4	61	– 8	•
15	Herstellung von Leder, Lederwaren u. Schuhen	175	94	1 760	5 902	273
15.1	Herstellung von Leder und Lederwaren (ohne Herstellung von Lederbekleidung)	126	61	1 100	4 043	221
15.11	Herstellung von Leder und Lederfaserstoff; Zurichtung und Färben von Fellen	8	4	93	1 023	37
15.12	Lederverarbeitung (ohne Herstellung von Lederbekleidung)	118	57	1 007	3 020	184
15.2	Herstellung von Schuhen	49	33	661	1 859	52
16	Herstellung von Holz-, Flecht-, Korb- und Korkwaren (ohne Möbel)	1 451	846	17 163	83 182	2 684
16.1	Säge-, Hobel- und Holzimprägnierwerke	287	157	3 034	14 436	466
16.2	Herstellung von sonstigen Holz-, Kork-, Flecht- und Korbwaren (ohne Möbel)	1 164	689	14 129	68 747	2 218
16.21	Herstellung von Furnier-, Sperrholz-, Holzfaser- und Holzspanplatten	39	17	294	1 702	170
16.22	Herstellung von Parketttafeln	—	—	—	—	—

5. Gewerbesteuerpflichtige, zusammengefasste Besteuerungsgrundlagen und Steuermessbeträge in Hessen 2017 nach Wirtschaftsbereichen¹⁾

Branchen- schlüssel	Wirtschaftliche Gliederung	Steuer- pflichtige	Freibetrag		Abgerundeter Gewerbeertrag	Steuer- messbetrag
		Anzahl	Fälle	1 000 Euro	1 000 Euro	
16.23	Herstellung von sonstigen Konstruktionsteilen, Fertigbauteilen, Ausbauelementen und Fertigteilbauten aus Holz	828	507	10 566	50 889	1 557
16.24	Herstellung von Verpackungsmitteln, Lagerbehältern und Ladungsträgern aus Holz	81	33	760	8 642	300
16.29	Herstellung von Holzwaren a.n.g., Kork-, Flecht- und Korbwaren (ohne Möbel)	216	132	2 510	7 515	192
17	Herstellung von Papier, Pappe u. Waren daraus	245	85	1 626	60 510	2 319
17.1	Herstellung von Holz- und Zellstoff, Papier, Karton und Pappe	47	17	355	31 931	1 140
17.11	Herstellung von Holz- und Zellstoff	7	•	•	470	24
17.12	Herstellung von Papier, Karton und Pappe	40	•	•	31 461	1 116
17.2	Herst. von Waren aus Papier, Karton und Pappe	198	68	1 270	28 579	1 179
17.21	Herstellung von Wellpapier und -pappe sowie von Verpackungsmitteln aus Papier, Karton und Pappe	79	23	485	11 790	577
17.22	Herstellung von Haushalts-, Hygiene- und Toilettenartikeln aus Zellstoff, Papier und Pappe	13	•	•	6 277	222
17.23	Herstellung von Schreibwaren und Bürobedarf aus Papier, Karton und Pappe	49	23	392	783	•
17.24	Herstellung von Tapeten	4	•	•	1 088	•
17.29	Herstellung von sonstigen Waren aus Papier, Karton und Pappe	53	14	231	8 640	300
18	Herstellung von Druckerzeugnissen; Vervielfältigung von bespielten Ton-, Bild- und Datenträgern	1 342	557	10 551	84 073	3 160
18.1	Herstellung von Druckerzeugnissen	1 223	513	9 847	80 077	3 024
18.11	Drucken von Zeitungen	95	34	687	19 786	799
18.12	Drucken a.n.g.	765	306	5 826	50 616	1 924
18.13	Druck- und Mediovorstufe	291	139	2 723	7 993	250
18.14	Binden von Druckerzeugnissen und damit verbundene Dienstleistungen	72	34	611	1 682	51
18.2	Vervielfältigung von bespielten Ton-, Bild- und Datenträgern	119	44	704	3 996	136
19	Kokerei und Mineralölverarbeitung	18	•	•	8 241	•
19.1	Kokerei	—	—	—	—	—
19.2	Mineralölverarbeitung	18	•	•	8 241	•
20	Herstellung von chemischen Erzeugnissen	549	144	2 670	2 034 386	72 373
20.1	Herstellung von chemischen Grundstoffen, Düngemitteln und Stickstoffverbindungen, Kunststoffen in Primärformen und synthetischem Kautschuk in Primärformen	129	27	599	199 246	7 613
20.11	Herstellung von Industriegasen	11	•	•	– 517	19
20.12	Herstellung von Farbstoffen und Pigmenten	13	4	93	3 484	130
20.13	Herstellung von sonstigen anorganischen Grundstoffen und Chemikalien	18	•	•	– 1 176	154
20.14	Herstellung von sonstigen organischen Grundstoffen und Chemikalien	29	6	115	75 641	2 789
20.15	Herstellung von Düngemitteln und Stickstoffverbindungen	7	•	•	1 578	57
20.16	Herstellung von Kunststoffen in Primärformen	46	12	268	117 630	4 375
20.17	Herstellung von synthetischem Kautschuk in Primärformen	5	•	•	2 606	90

5. Gewerbesteuerpflichtige, zusammengefasste Besteuerungsgrundlagen und Steuermessbeträge in Hessen 2017 nach Wirtschaftsbereichen¹⁾

Branchen- schlüssel	Wirtschaftliche Gliederung	Steuer- pflichtige	Freibetrag		Abgerundeter Gewerbeertrag	Steuer- messbetrag
		Anzahl	Fälle	1 000 Euro	1 000 Euro	
20.2	Herstellung von Schädlingsbekämpfungsmitteln, Pflanzenschutz- und Desinfektionsmitteln	14	•	•	2 561	102
20.3	Herstellung von Anstrichmitteln, Druckfarben und Kitt	52	14	316	41 287	1 489
20.4	Herstellung von Seifen, Wasch-, Reinigungs- und Körperpflegemitteln sowie von Duftstoffen	212	62	970	1 323 761	46 432
20.41	Herstellung von Seifen, Wasch-, Reinigungs- und Poliermitteln	43	14	216	1 276 912	44 691
20.42	Herstellung von Körperpflegemitteln und Duftstoffen	169	48	754	46 849	1 741
20.5	Herstellung von sonstigen chemischen Erzeugnissen	134	34	615	466 903	16 602
20.51	Herstellung von pyrotechnischen Erzeugnissen	•	3	29	•	•
20.52	Herstellung von Klebstoffen	12	•	•	11 073	427
20.53	Herstellung von etherischen Ölen	•	•	•	•	•
20.59	Herstellung von sonstigen chemischen Erzeugnissen a.n.g.	109	27	499	455 770	16 173
20.6	Herstellung von Chemiefasern	8	•	•	628	134
21	Herstellung v. pharmazeutischen Erzeugnissen	139	27	578	485 804	19 482
21.1	Herstellung von pharmazeutischen Grundstoffen	16	•	•	664	417
21.2	Herstellung von pharmazeutischen Spezialitäten und sonstigen pharmazeutischen Erzeugnissen	123	•	•	485 140	19 065
22	Herstellung von Gummi- und Kunststoffwaren	704	247	5 112	311 880	11 725
22.1	Herstellung von Gummiwaren	125	52	1 020	130 832	4 632
22.11	Herstellung und Runderneuerung von Bereifungen	67	39	749	98 671	3 432
22.19	Herstellung von sonstigen Gummiwaren	58	13	271	32 161	1 200
22.2	Herstellung von Kunststoffwaren	579	195	4 092	181 048	7 093
22.21	Herstellung von Platten, Folien, Schläuchen und Profilen aus Kunststoffen	105	28	570	63 300	2 568
22.22	Herstellung von Verpackungsmitteln aus Kunststoffen	68	20	461	40 122	1 431
22.23	Herstellung von Baubedarfsartikeln aus Kunststoffen	141	68	1 364	11 204	409
22.29	Herstellung von sonstigen Kunststoffwaren	265	79	1 698	66 423	2 685
23	Herstellung von Glas und Glaswaren, Keramik, Verarbeitung von Steinen und Erden	1 069	584	12 334	208 267	7 688
23.1	Herstellung von Glas und Glaswaren	110	47	830	96 732	3 633
23.11	Herstellung von Flachglas	5	•	•	104	•
23.12	Veredlung und Bearbeitung von Flachglas	34	17	330	- 41	76
23.13	Herstellung von Hohlglas	10	6	87	652	•
23.14	Herstellung von Glasfasern und Waren daraus	11	•	•	423	27
23.19	Herstellung, Veredlung und Bearbeitung von sonstigem Glas einschließlich technischer Glaswaren	50	21	362	95 594	3 505
23.2	Herstellung von feuerfesten keramischen Werkstoffen und Waren	16	3	74	15 637	549
23.3	Herstellung von keramischen Baumaterialien	44	29	603	8 374	278
23.31	Herstellung von keramischen Wand- und Bodenfliesen und -platten	25	19	366	873	23
23.32	Herstellung von Ziegeln und sonstiger Baukeramik	19	10	237	7 501	255
23.4	Herstellung von sonstigen Porzellan- und keramischen Erzeugnissen	99	48	852	6 871	282
23.41	Herstellung von keramischen Haushaltswaren und Ziiergegenständen	50	26	462	- 285	39
23.42	Herstellung von Sanitärkeramik	24	11	216	6 756	229
23.43	Herstellung von Isolatoren und Isolierteilen aus Keramik	3	•	•	293	•

5. Gewerbesteuerpflichtige, zusammengefasste Besteuerungsgrundlagen und Steuermessbeträge in Hessen 2017 nach Wirtschaftsbereichen¹⁾

Branchen- schlüssel	Wirtschaftliche Gliederung	Steuer- pflichtige	Freibetrag		Abgerundeter Gewerbeertrag	Steuer- messbetrag
		Anzahl	Fälle	1 000 Euro	1 000 Euro	
23.44	Herstellung von keramischen Erzeugnissen für sonstige technische Zwecke	4	•	•	26	•
23.49	Herstellung von sonstigen keramischen Erzeugnissen	18	6	112	81	5
23.5	Herstellung von Zement, Kalk und gebranntem Gips	8	•	•	14 250	498
23.51	Herstellung von Zement	•	•	•	•	•
23.52	Herstellung von Kalk und gebranntem Gips	•	•	•	•	•
23.6	Herstellung von Erzeugnissen aus Beton, Zement und Gips	232	114	2 454	33 596	1 350
23.61	Herstellung von Erzeugnissen aus Beton, Zement und Kalksandstein für den Bau	144	74	1 590	24 595	890
23.62	Herstellung von Gipserzeugnissen für den Bau	•	•	•	1 857	•
23.63	Herstellung von Frischbeton (Transportbeton)	31	15	344	1 815	192
23.64	Herstellung von Mörtel und anderem Beton (Trockenbeton)	19	12	264	•	14
23.65	Herstellung von Faserzementwaren	•	•	•	•	•
23.69	Herstellung von sonstigen Erzeugnissen aus Beton, Zement und Gips a.n.g.	33	•	•	4 639	188
23.7	Be- und Verarbeitung von Naturwerksteinen und Natursteinen a.n.g.	509	326	7 170	19 940	506
23.9	Herstellung von Schleifkörpern und Schleifmitteln auf Unterlage sowie sonstigen Erzeugnissen aus nichtmetallischen Mineralien a.n.g.	51	15	323	12 869	593
23.91	Herstellung von Schleifkörpern und Schleifmitteln auf Unterlage	18	7	151	9 656	382
23.99	Herstellung von sonstigen Erzeugnissen aus nichtmetallischen Mineralien a.n.g.	33	8	172	3 212	211
24	Metallerzeugung und -bearbeitung	239	102	2 122	65 224	3 727
24.1	Erzeugung von Roheisen, Stahl und Ferrolegierungen	65	34	716	3 332	109
24.2	Herstellung von Stahlrohren, Rohrform-, Rohrverschluss- und Rohrverbindungsstücken aus Stahl	36	10	215	3 192	137
24.3	Sonstige erste Bearbeitung von Eisen und Stahl	14	7	131	344	10
24.31	Herstellung von Blankstahl	6	3	74	240	6
24.32	Herstellung von Kaltband mit einer Breite von weniger als 600 mm	•	•	•	•	•
24.33	Herstellung von Kaltprofilen	•	•	•	•	•
24.34	Herstellung von kaltgezogenem Draht	3	•	•	45	•
24.4	Erzeugung und erste Bearbeitung von NE-Metallen	71	33	664	16 775	1 682
24.41	Erzeugung und erste Bearbeitung von Edelmetallen	26	15	304	10 415	1 419
24.42	Erzeugung und erste Bearbeitung von Aluminium	14	4	98	90	15
24.43	Erzeugung und erste Bearbeitung von Blei, Zink u. Zinn	5	•	•	4 064	•
24.44	Erzeugung und erste Bearbeitung von Kupfer	4	•	•	1 269	•
24.45	Erzeugung und erste Bearbeitung von sonstigen NE-Metallen	22	11	223	936	40
24.46	Aufbereitung von Kernbrennstoffen	—	—	—	—	—
24.5	Gießereien	53	18	396	41 582	1 790
24.51	Eisengießereien	22	5	100	34 269	1 534
24.52	Stahlgießereien	•	•	•	•	•
24.53	Leichtmetallgießereien	25	10	224	6 405	226
24.54	Buntmetallgießereien	•	•	•	•	•
25	Herstellung von Metallerzeugnissen	3 353	1 688	34 956	505 948	19 942

5. Gewerbesteuerpflichtige, zusammengefasste Besteuerungsgrundlagen und Steuermessbeträge in Hessen 2017 nach Wirtschaftsbereichen¹⁾

Branchen- schlüssel	Wirtschaftliche Gliederung	Steuer- pflichtige	Freibetrag		Abgerundeter Gewerbeertrag	Steuer- messbetrag
		Anzahl	Fälle	1 000 Euro	1 000 Euro	
25.1	Stahl- und Leichtmetallbau	737	331	6 844	50 496	2 946
25.11	Herstellung von Metallkonstruktionen	466	212	4 339	22 012	1 890
25.12	Herstellung von Ausbauelementen aus Metall	271	119	2 506	28 485	1 056
25.2	Herstellung von Metalltanks und -behältern; Herstellung von Heizkörpern und -kesseln für Zentralheizungen	51	22	447	115 178	4 195
25.21	Herstellung von Heizkörpern und -kesseln für Zentralheizungen	22	12	251	115 902	4 049
25.29	Herstellung von Sammelbehältern, Tanks u.ä. Behältern aus Metall	29	10	197	- 724	146
25.3	Herstellung von Dampfkesseln (ohne Zentral- heizungskessel)	9	3	74	699	22
25.4	Herstellung von Waffen und Munition	25	6	109	217	12
25.5	Herstellung von Schmiede-, Press-, Zieh- und Stanzteilen, gewalzten Ringen und pulver- metallurgischen Erzeugnissen	130	50	1 102	42 783	1 677
25.6	Oberflächenveredlung und Wärmebehandlung; Mechanik a.n.g.	1 642	975	20 353	115 060	4 368
25.61	Oberflächenveredlung und Wärmebehandlung	226	90	1 966	39 877	1 462
25.62	Mechanik a.n.g.	1 416	885	18 387	75 184	2 906
25.7	Herstellung von Schneidwaren, Werkzeugen, Schlössern und Beschlägen aus unedlen Metallen	358	142	2 821	58 927	2 258
25.71	Herstellung von Schneidwaren und Bestecken aus unedlen Metallen	13	7	146	365	10
25.72	Herstellung von Schlössern und Beschlägen aus unedlen Metallen	55	26	521	16 006	562
25.73	Herstellung von Werkzeugen	290	109	2 155	42 556	1 685
25.73.1	Herstellung von Handwerkzeugen	158	63	1 210	20 176	792
25.73.2	Herstellung von Sägen und von Maschinenwerk- zeugen für die Holzbearbeitung
25.73.3	Herstellung von auswechselbaren Werkzeugen für die Metallbearbeitung a.n.g.	60	18	371	4 324	181
25.73.4	Herstellung von Geräten für die Landwirtschaft
25.73.5	Herstellung von sonstigen Werkzeugen	66	25	506	18 475	711
25.9	Herstellung von sonstigen Metallwaren	401	159	3 206	122 588	4 465
25.91	Herstellung von Fässern, Trommeln, Dosen, Eimern u.ä. Behältern aus Metall	10	4	79	2 238	76
25.92	Herstellung von Verpackungen und Verschlüssen aus Eisen, Stahl und NE-Metall	26	8	196	7 199	252
25.93	Herstellung von Drahtwaren, Ketten und Federn	38	17	342	6 320	220
25.94	Herstellung von Schrauben und Nieten	27	14	253	64 697	2 370
25.99	Herstellung von sonstigen Metallwaren a.n.g.	300	116	2 336	42 135	1 547
26	Herstellung von Datenverarbeitungsgeräten, elektronischen und optischen Erzeugnissen	1 728	484	9 627	351 117	15 195
26.1	Herstellung von elektronischen Bauelementen und Leiterplatten	358	71	1 259	49 524	2 881
26.11	Herstellung von elektronischen Bauelementen	340	62	1 063	69 320	2 816
26.11.1	Herstellung von Solarzellen und Solarmodulen	90	8	79	- 345	117
26.11.9	Herstellung v. sonstigen elektronischen Bauelementen	250	54	984	69 664	2 698
26.12	Herstellung von bestückten Leiterplatten	18	9	196	- 19 796	66
26.2	Herstellung von Datenverarbeitungsgeräten und peripheren Geräten	375	123	2 347	78 652	2 789

5. Gewerbesteuerpflichtige, zusammengefasste Besteuerungsgrundlagen und Steuermessbeträge in Hessen 2017 nach Wirtschaftsbereichen¹⁾

Branchen- schlüssel	Wirtschaftliche Gliederung	Steuer- pflichtige	Freibetrag		Abgerundeter Gewerbeertrag	Steuer- messbetrag
		Anzahl	Fälle	1 000 Euro	1 000 Euro	
26.3	Herstellung von Geräten und Einrichtungen der Telekommunikationstechnik	264	68	1 370	20 891	1 118
26.4	Herstellung von Geräten der Unterhaltungselektronik	96	29	589	6 259	247
26.5	Herstellung von Mess-, Kontroll-, Navigations- u.ä. Instrumenten und Vorrichtungen; Herstellung von Uhren	400	116	2 456	159 291	6 761
26.51	Herstellung von Mess-, Kontroll-, Navigations- u.ä. Instrumenten und Vorrichtungen	381	109	2 355	159 231	6 758
26.51.1	Herstellung v. elektrischen Mess-, Kontroll-, Navigations- u.ä. Instrumenten u. Vorrichtungen	349	102	2 200	148 315	6 149
26.51.2	Herstellung von nicht elektrischen Mess-, Kontroll-, Navigations- u.ä. Instrumenten und Vorrichtungen	24	•	•	13 350	520
26.51.3	Herstellung von Prüfmaschinen	8	•	•	- 2 434	89
26.52	Herstellung von Uhren	19	7	101	61	3
26.6	Herstellung von Bestrahlungs- und Elektrotherapiegeräten und elektromedizinischen Geräten	86	•	•	10 978	386
26.7	Herstellung von optischen und fotografischen Instrumenten und Geräten	131	50	1 062	25 378	1 007
26.8	Herstellung von magnetischen und optischen Datenträgern	18	•	•	145	7
27	Herstellung von elektrischen Ausrüstungen	769	215	3 944	609 786	22 969
27.1	Herstellung von Elektromotoren, Generatoren, Transformatoren, Elektrizitätsverteilungs- und schalteinrichtungen	238	68	1 060	262 553	9 677
27.11	Herstellung von Elektromotoren, Generatoren, und Transformatoren	159	45	593	75 454	2 789
27.12	Herstellung von Elektrizitätsverteilungs- und -schalteinrichtungen	79	23	468	187 099	6 888
27.2	Herstellung von Batterien und Akkumulatoren	10	•	•	29 812	1 102
27.3	Herstellung von Kabeln und elektrischem Installationsmaterial	145	44	813	251 098	9 538
27.31	Herstellung von Glasfaserkabeln	3	•	•	145	4
27.32	Herstellung von sonstigen elektronischen und elektrischen Drähten und Kabeln	46	•	•	656	627
27.33	Herstellung von elektrischem Installationsmaterial	96	29	514	250 297	8 907
27.4	Herstellung von elektrischen Lampen und Leuchten	99	29	604	7 871	391
27.5	Herstellung von Haushaltsgeräten	•	•	•	•	•
27.51	Herstellung von elektrischen Haushaltsgeräten	58	19	368	1 697	103
27.52	Herstellung von nichtelektrischen Haushaltsgeräten	•	•	•	•	•
27.9	Herstellung von sonstigen elektrischen Ausrüstungen und Geräten a.n.g.	217	51	1 049	56 577	2 154
28	Maschinenbau	1 880	600	12 614	585 610	22 201
28.1	Herstellung von nicht wirtschaftszweigspezifischen Maschinen	269	88	2 017	144 209	5 680
28.11	Herstellung von Verbrennungsmotoren und Turbinen (ohne Motoren für Luft- und Straßenfahrzeuge)	24	8	181	199	180
28.12	Herstellung von hydraulischen und pneumatischen Komponenten und Systemen	34	10	227	49 225	1 718
28.13	Herstellung von Pumpen u. Kompressoren a.n.g.	79	28	623	17 861	672
28.14	Herstellung von Armaturen a.n.g.	54	19	452	25 236	1 279
28.15	Herstellung von Lagern, Getrieben, Zahnrädern und Antriebselementen	78	23	535	51 687	1 832

5. Gewerbesteuerpflichtige, zusammengefasste Besteuerungsgrundlagen und Steuermessbeträge in Hessen 2017 nach Wirtschaftsbereichen¹⁾

Branchen- schlüssel	Wirtschaftliche Gliederung	Steuer- pflichtige	Freibetrag		Abgerundeter Gewerbeertrag	Steuer- messbetrag
		Anzahl	Fälle	1 000 Euro	1 000 Euro	
28.2	Herstellung von sonstigen nicht wirtschafts- zweigspezifischen Maschinen	783	264	5 219	165 482	6 149
28.21	Herstellung von Öfen und Brennern	123	42	414	4 881	199
28.21.1	Herstellung von Solarwärmekollektoren	17	3	2	– 198	•
28.21.9	Herstellung von sonstigen Öfen und Brennern	106	39	411	5 079	•
28.22	Herstellung von Hebezeugen und Fördermitteln	80	26	634	33 727	1 175
28.23	Herstellung von Büromaschinen (ohne Daten- verarbeitungsgeräte und periphere Geräte)	36	10	193	528	54
28.24	Herstellung von handgeführten Werkzeugen mit Motorantrieb	157	59	1 247	19 450	679
28.25	Herstellung von kälte- und lufttechnischen Er- zeugnissen, nicht für den Haushalt	150	56	1 274	19 436	807
28.29	Herstellung von sonstigen nicht wirtschafts- zweigspezifischen Maschinen a.n.g.	237	71	1 457	87 460	3 234
28.3	Herstellung von land- und forstwirtschaftlichen Maschinen	38	10	167	2 605	116
28.4	Herstellung von Werkzeugmaschinen	157	57	1 306	66 278	2 350
28.41	Herstellung von Werkzeugmaschinen für die Metallbearbeitung	83	29	638	44 378	1 577
28.49	Herstellung von sonstigen Werkzeugmaschinen	74	28	668	21 900	773
28.9	Herstellung von Maschinen für sonstige bestimmte Wirtschaftszweige	633	181	3 905	207 036	7 906
28.91	Herstellung von Maschinen für die Metallerzeugung, von Walzwerkseinrichtungen und Gießmaschinen	12	•	•	576	25
28.92	Herstellung von Bergwerks-, Bau- und Bau- stoffmaschinen	50	•	•	•	•
28.92.1	Herstellung von Bergwerksmaschinen	3	•	•	•	•
28.92.2	Herstellung von Bau- und Baustoffmaschinen	47	13	315	8 688	329
28.93	Herstellung von Maschinen für die Nahrungs- und Genussmittelerzeugung und die Tabakverarbeitung	78	29	640	30 623	1 065
28.94	Herstellung von Maschinen für die Textil- und Bekleidungsherstellung und die Lederverarbeitung	42	16	319	40 897	1 424
28.95	Herstellung von Maschinen für die Papiererzeugung und -verarbeitung	11	•	•	– 677	87
28.96	Herstellung von Maschinen für die Verarbeitung von Kunststoffen und Kautschuk	27	5	86	4 266	147
28.99	Herstellung von Maschinen für sonstige bestimmte Wirtschaftszweige a.n.g.	413	116	2 502	121 474	4 788
29	Herstellung von Kraftwagen und Kraft- wagenteilen	351	117	2 264	– 2 592 156	8 198
29.1	Herstellung von Kraftwagen und Kraftwagenmotoren	48	15	235	– 2 780 066	270
29.10.1	Herstellung von Personenkraftwagen und Personenkraftwagenmotoren	22	6	76	– 2 781 436	190
29.10.2	Herstellung von Nutzkraftwagen und Nutzkraft- wagenmotoren	26	9	159	1 370	80
29.2	Herstellung von Karosserien, Aufbauten u. Anhängern	115	51	1 029	40 809	1 430
29.3	Herstellung von Teilen und Zubehör für Kraftwagen	188	51	999	147 101	6 498
29.31	Herstellung elektrischer und elektronischer Aus- rüstungsgegenstände für Kraftwagen	26	8	157	– 1 629	66
29.32	Herstellung von sonstigen Teilen und sonstigem Zubehör für Kraftwagen	162	43	842	148 730	6 432
30	Sonstiger Fahrzeugbau	136	47	831	27 936	1 178
30.1	Schiff- und Bootsbau	20	8	174	– 3 069	24

5. Gewerbesteuerpflichtige, zusammengefasste Besteuerungsgrundlagen und Steuermessbeträge in Hessen 2017 nach Wirtschaftsbereichen¹⁾

Branchen- schlüssel	Wirtschaftliche Gliederung	Steuer- pflichtige	Freibetrag		Abgerundeter Gewerbeertrag	Steuer- messbetrag
		Anzahl	Fälle	1 000 Euro	1 000 Euro	
30.11	Schiffbau (ohne Boots- und Yachtbau)	8	•	•	– 3 237	17
30.12	Boots- und Yachtbau	12	•	•	168	6
30.2	Schienenfahrzeugbau	•	•	•	•	•
30.20.1	Herstellung von Lokomotiven und anderen Schienenfahrzeugen	•	•	•	•	•
30.20.2	Herstellung von Eisenbahninfrastruktur	3	•	•	1 429	•
30.3	Luft- und Raumfahrzeugbau	38	•	•	20 542	799
30.4	Herstellung von militärischen Kampffahrzeugen	•	•	•	•	•
30.9	Herstellung von Fahrzeugen a.n.g.	73	34	568	9 026	305
30.91	Herstellung von Krafträdern	14	8	110	688	23
30.92	Herstellung von Fahrrädern sowie von Behindertenfahrzeugen	42	19	350	6 124	204
30.99	Herstellung von sonstigen Fahrzeugen a.n.g.	17	7	109	2 214	77
31	Herstellung von Möbeln	806	466	9 425	36 910	1 314
31.01	Herstellung von Büro- und Ladenmöbeln	98	52	1 207	19 470	803
31.02	Herstellung von Küchenmöbeln	89	41	857	2 988	100
31.03	Herstellung von Matratzen	11	5	118	– 540	8
31.09	Herstellung von sonstigen Möbeln	608	368	7 243	14 992	403
31.09.1	Herstellung von Polstermöbeln	71	37	711	1 993	54
31.09.9	Herstellung von sonstigen Möbeln a.n.g.	537	331	6 533	12 999	350
32	Herstellung von sonstigen Waren	2 136	979	18 872	237 447	9 093
32.1	Herstellung von Münzen, Schmuck und ähnlichen Erzeugnissen	395	199	2 966	5 540	223
32.11	Herstellung von Münzen	13	6	104	380	18
32.12	Herstellung von Schmuck, Gold- und Silber- schmiedewaren (ohne Fantasieschmuck)	272	151	2 496	4 704	195
32.13	Herstellung von Fantasieschmuck	110	42	365	456	10
32.2	Herstellung von Musikinstrumenten	107	66	1 301	13 287	432
32.3	Herstellung von Sportgeräten	52	15	298	2 842	122
32.4	Herstellung von Spielwaren	122	35	575	7 420	285
32.5	Herstellung von medizinischen und zahnmedi- zinischen Apparaten und Materialien	1 049	529	11 704	177 340	6 327
32.50.1	Herstellung von medizintechnischen Apparaten und Materialien a.n.g.	250	67	1 298	120 167	4 512
32.50.2	Herstellung von orthopädischen Erzeugnissen	189	125	2 799	18 474	587
32.50.3	Zahntechnische Laboratorien	610	337	7 608	38 699	1 227
32.9	Herstellung von Erzeugnissen a.n.g.	411	135	2 028	31 018	1 704
32.91	Herstellung von Besen und Bürsten	11	4	65	5 789	209
32.99	Herstellung von sonstigen Erzeugnissen a.n.g.	400	131	1 964	25 229	1 494
33	Reparatur und Installation von Maschinen und Ausrüstungen	1 083	611	11 737	54 174	2 090
33.1	Reparatur von Metallerzeugnissen, Maschinen und Ausrüstungen	715	418	7 973	30 184	984
33.11	Reparatur von Metallerzeugnissen	58	37	710	5 012	163
33.12	Reparatur von Maschinen	306	174	3 598	18 352	551
33.13	Reparatur von elektronischen und optischen Geräten	44	27	516	1 710	47
33.14	Reparatur von elektrischen Ausrüstungen	26	12	248	1 649	51
33.15	Reparatur und Instandhaltung von Schiffen, Booten und Yachten	12	•	•	166	5

5. Gewerbesteuerpflichtige, zusammengefasste Besteuerungsgrundlagen und Steuermessbeträge in Hessen 2017 nach Wirtschaftsbereichen¹⁾

Branchen- schlüssel	Wirtschaftliche Gliederung	Steuer- pflichtige	Freibetrag		Abgerundeter Gewerbeertrag	Steuer- messbetrag
		Anzahl	Fälle	1 000 Euro	1 000 Euro	
33.16	Reparatur und Instandhaltung von Luft- und Raumfahrzeugen	20	•	•	- 3 268	9
33.17	Reparatur und Instandhaltung von Fahrzeugen a.n.g.	224	143	2 357	4 980	114
33.19	Reparatur von sonstigen Ausrüstungen	25	16	362	1 583	45
33.2	Installation von Maschinen und Ausrüstungen a.n.g.	368	193	3 765	23 990	1 106
D / 35	Energieversorgung	14 199	6 534	41 112	643 325	24 015
35.1	Elektrizitätsversorgung	13 754	6 369	38 111	419 969	15 446
35.11	Elektrizitätserzeugung	13 476	6 270	37 131	319 740	11 796
35.11.1	Elektrizitätserzeugung ohne Verteilung	1 624	663	3 042	6 696	280
35.11.2	Elektrizitätserzeugung mit Fremdbezug zur Verteilung	2 778	1 273	7 287	228 545	8 092
35.11.3	Elektrizitätserzeugung ohne Fremdbezug zur Verteilung	9 074	4 334	26 803	84 499	3 424
35.12	Elektrizitätsübertragung	35	14	39	10	•
35.13	Elektrizitätsverteilung	146	59	605	100 635	3 588
35.14	Elektrizitätshandel	97	26	336	- 416	•
35.2	Gasversorgung	201	113	2 567	216 894	8 167
35.21	Gaserzeugung	182	109	2 482	52 916	1 795
35.21.1	Gaserzeugung ohne Verteilung	4	•	•	120	•
35.21.2	Gaserzeugung mit Fremdbezug zur Verteilung	75	•	•	45 104	1 553
35.21.3	Gaserzeugung ohne Fremdbezug zur Verteilung	103	61	1 398	7 692	•
35.22	Gasverteilung durch Rohrleitungen	11	•	•	155 191	5 963
35.23	Gashandel durch Rohrleitungen	8	•	•	8 788	409
35.3	Wärme- und Kälteversorgung	244	52	435	6 462	403
E	Wasserversorgung; Abwasser- und Abfallentsorgung und Beseitigung von Umweltverschmutzungen	828	320	5 457	118 783	5 517
36	Wasserversorgung	133	60	416	22 321	1 048
36.00.1	Wassergewinnung mit Fremdbezug zur Verteilung	7	•	•	2 888	105
36.00.2	Wassergewinnung ohne Fremdbezug zur Verteilung	111	52	346	23 912	903
36.00.3	Wasserverteilung ohne Gewinnung	15	•	•	- 4 479	39
37	Abwasserentsorgung	100	50	1 138	- 9 201	395
37.00.1	Betrieb der Sammelkanalisation	80	44	1 030	11 639	380
37.00.2	Betrieb von Kläranlagen	20	6	109	- 20 840	15
38	Sammlung, Behandlung und Beseitigung von Abfällen; Rückgewinnung	525	185	3 448	77 292	2 972
38.1	Sammlung von Abfällen	176	68	1 205	13 606	616
38.11	Sammlung nicht gefährlicher Abfälle	•	•	•	•	•
38.12	Sammlung gefährlicher Abfälle	•	•	•	•	•
38.2	Abfallbehandlung und -beseitigung	161	60	1 087	27 331	979
38.21	Behandlung und Beseitigung nicht gefährlicher Abfälle	149	55	984	25 627	916
38.22	Behandlung und Beseitigung gefährlicher Abfälle	12	5	103	1 703	63
38.3	Rückgewinnung	188	57	1 156	36 355	1 377
38.31	Zerlegen von Schiffs- und Fahrzeugwracks und anderen Altwaren	46	26	535	2 782	80
38.32	Rückgewinnung sortierter Werkstoffe	142	31	621	33 573	1 297
39	Beseitigung von Umweltverschmutzungen und sonstige Entsorgung	70	25	455	28 372	1 103
F	Baugewerbe	31 787	19 794	405 483	1 607 113	48 104
41	Hochbau	3 099	923	19 174	279 646	11 702

5. Gewerbesteuerpflichtige, zusammengefasste Besteuerungsgrundlagen und Steuermessbeträge in Hessen 2017 nach Wirtschaftsbereichen¹⁾

Branchen- schlüssel	Wirtschaftliche Gliederung	Steuer- pflichtige	Freibetrag		Abgerundeter Gewerbeertrag	Steuer- messbetrag
		Anzahl	Fälle	1 000 Euro	1 000 Euro	
41.1	Erschließung von Grundstücken; Bauträger	879	111	2 285	118 084	5 481
41.10.1	Erschließung von unbebauten Grundstücken	111	15	303	7 203	592
41.10.2	Bauträger für Nichtwohngebäude	126	14	291	2 435	365
41.10.3	Bauträger für Wohngebäude	642	82	1 691	108 446	4 523
41.2	Bau von Gebäuden	2 220	812	16 889	161 562	6 221
41.20.1	Bau von Gebäuden (ohne Fertigteilbau)	2 055	710	14 841	153 836	5 980
41.20.2	Errichtung von Fertigteilbauten	165	102	2 048	7 726	241
42	Tiefbau	610	213	4 588	105 180	3 772
42.1	Bau von Straßen und Bahnverkehrsstrecken	225	87	1 928	63 312	2 268
42.11	Bau von Straßen	209	83	1 836	49 927	1 790
42.12	Bau von Bahnverkehrsstrecken	11	•	•	8 678	•
42.13	Brücken- und Tunnelbau	5	•	•	4 707	•
42.2	Leitungstiefbau und Kläranlagenbau	184	71	1 498	29 643	1 080
42.21	Rohrleitungstiefbau, Brunnenbau und Kläranlagenbau	134	48	1 057	26 950	997
42.22	Kabelnetzleitungstiefbau	50	23	441	2 693	83
42.9	Sonstiger Tiefbau	201	55	1 161	12 224	425
42.91	Wasserbau	35	6	139	239	13
42.99	Sonstiger Tiefbau a.n.g.	166	49	1 022	11 985	412
43	Vorbereitende Baustellenarbeiten, Bauinstallation und sonstiges Ausbaugewerbe	28 078	18 658	381 722	1 222 288	32 630
43.1	Abbrucharbeiten und vorbereitende Baustellenarbeiten	786	463	9 353	48 278	1 481
43.11	Abbrucharbeiten	395	217	4 381	20 475	622
43.12	Vorbereitende Baustellenarbeiten	379	242	4 875	27 710	852
43.13	Test- und Suchbohrung	12	4	96	93	7
43.2	Bauinstallation	11 158	7 395	150 927	542 987	14 752
43.21	Elektroinstallation	2 888	1 723	35 980	157 867	4 607
43.22	Gas-, Wasser-, Heizungs- sowie Lüftungs- und Klimainstallation	3 412	1 923	41 675	211 915	6 344
43.29	Sonstige Bauinstallation	4 858	3 749	73 272	173 205	3 801
43.29.1	Dämmung gegen Kälte, Wärme, Schall u. Erschütterung	3 821	3 106	60 454	130 279	2 633
43.29.9	Sonstige Bauinstallation a.n.g.	1 037	643	12 818	42 925	1 168
43.3	Sonstiger Ausbau	9 832	7 267	149 429	387 859	9 045
43.31	Anbringen von Stuckaturen, Gipserei und Verputzerei	500	297	6 402	22 141	596
43.32	Bautischlerei und -schlosserei	2 028	1 492	30 922	85 181	2 079
43.33	Fußboden-, Fliesen- und Plattenlegerei, Tapeziererei	3 596	2 891	58 367	130 758	2 719
43.34	Malerei und Glaserei	2 526	1 766	37 083	107 936	2 691
43.34.1	Maler- und Lackierergewerbe	2 384	1 679	35 283	102 520	2 553
43.34.2	Glasergerbe	142	87	1 799	5 415	138
43.39	Sonstiger Ausbau a.n.g.	1 182	821	16 655	41 843	960
43.9	Sonstige spezialisierte Bautätigkeiten	6 302	3 533	72 013	243 164	7 353
43.91	Dachdeckerei und Zimmerei	1 964	1 193	25 436	86 361	2 410
43.91.1	Dachdeckerei und Bauspenglerei	1 107	614	13 416	52 262	1 535
43.91.2	Zimmerei und Ingenieurholzbau	857	579	12 020	34 100	875
43.99	Sonstige spezialisierte Bautätigkeiten a.n.g.	4 338	2 340	46 577	156 802	4 943
43.99.1	Gerüstbau	360	208	4 416	24 081	723
43.99.2	Schornstein-, Feuerungs- und Industrieofenbau	80	43	862	2 494	72
43.99.9	Baugewerbe a.n.g.	3 898	2 089	41 299	130 227	4 149

5. Gewerbesteuerpflichtige, zusammengefasste Besteuerungsgrundlagen und Steuermessbeträge in Hessen 2017 nach Wirtschaftsbereichen¹⁾

Branchen- schlüssel	Wirtschaftliche Gliederung	Steuer- pflichtige	Freibetrag		Abgerundeter Gewerbeertrag	Steuer- messbetrag
		Anzahl	Fälle	1 000 Euro	1 000 Euro	
G	Handel; Instandhaltung und Reparatur von Kraftfahrzeugen	62 504	30 209	564 394	4 491 876	160 547
45	Handel mit Kraftfahrzeugen; Instandhaltung und Reparatur von Kraftfahrzeugen	9 846	5 152	99 083	675 526	22 352
45.1	Handel mit Kraftwagen	4 000	1 859	35 272	331 164	11 520
45.11	Handel mit Kraftwagen mit einem Gesamtgewicht von 3,5 t oder weniger	3 806	1 772	33 536	315 630	10 992
45.19	Handel mit Kraftwagen mit einem Gesamtgewicht von mehr als 3,5 t	194	87	1 736	15 534	528
45.2	Instandhaltung und Reparatur von Kraftwagen	3 133	2 009	40 920	132 162	3 517
45.20.1	Lackieren von Kraftwagen	398	229	4 723	18 752	542
45.20.2	Autowaschanlagen	275	166	3 253	7 763	204
45.20.3	Instandhaltung und Reparatur von Kraftwagen mit einem Gesamtgewicht von 3,5 t oder weniger (ohne Lackierung und Autowäsche)	2 351	1 551	31 652	97 761	2 534
45.20.4	Instandhaltung und Reparatur von Kraftwagen mit einem Gesamtgewicht von mehr als 3,5 t (ohne Lackierung und Autowäsche)	109	63	1 291	7 887	237
45.3	Handel mit Kraftwagenteilen und -zubehör	2 283	1 081	19 180	190 690	6 599
45.31	Großhandel mit Kraftwagenteilen und -zubehör	438	153	3 143	151 234	5 395
45.32	Einzelhandel mit Kraftwagenteilen und -zubehör	1 845	928	16 037	39 455	1 203
45.4	Handel mit Krafträdern, Kraftradteilen und -zubehör; Instandhaltung und Reparatur von Krafträdern	430	203	3 712	21 511	716
46	Großhandel (ohne Handel mit Kraftfahrzeugen)	17 726	6 449	121 622	2 372 255	92 278
46.1	Handelsvermittlung	7 440	3 589	65 275	215 602	7 054
46.11	Handelsvermittlung von landwirtschaftlichen Grundstoffen, lebenden Tieren, textilen Rohstoffen und Halbwaren	176	105	1 858	3 697	81
46.12	Handelsvermittlung von Brennstoffen, Erzen, Metallen und technischen Chemikalien	206	81	1 433	5 052	185
46.13	Handelsvermittlung von Holz, Baustoffen und Anstrichmitteln	634	369	7 146	23 269	639
46.13.1	Handelsvermittlung von Rohholz, Holzhalbwaren und Bauelementen aus Holz	105	49	927	1 994	54
46.13.2	Handelsvermittlung von Baustoffen und Anstrichmitteln	529	320	6 220	21 275	585
46.14	Handelsvermittlung von Maschinen, technischem Bedarf, Wasser- und Luftfahrzeugen	1 261	569	10 484	47 961	1 716
46.15	Handelsvermittlung von Möbeln, Einrichtungs- und Haushaltsgegenständen, Eisen- und Metallwaren	736	415	7 593	25 346	700
46.16	Handelsvermittlung von Textilien, Bekleidung, Schuhen und Lederwaren	604	274	5 117	13 597	457
46.17	Handelsvermittlung von Nahrungsmitteln, Getränken und Tabakwaren	355	185	3 589	8 684	218
46.18	Handelsvermittlung von sonstigen Waren	2 681	1 176	20 368	64 427	2 401
46.18.1	Handelsvermittlung von feinmechanischen, Foto- und optischen Erzeugnissen	49	20	392	2 242	77
46.18.2	Handelsvermittlung von Uhren, Edelmetallwaren und Schmuck	140	46	701	- 4 028	49
46.18.3	Handelsvermittlung von Spielwaren und Musikinstrumenten	34	12	222	758	24

5. Gewerbesteuerpflichtige, zusammengefasste Besteuerungsgrundlagen und Steuermessbeträge in Hessen 2017 nach Wirtschaftsbereichen¹⁾

Branchen- schlüssel	Wirtschaftliche Gliederung	Steuer- pflichtige	Freibetrag		Abgerundeter Gewerbeertrag	Steuer- messbetrag
		Anzahl	Fälle	1 000 Euro	1 000 Euro	
46.18.4	Handelsvermittlung von pharmazeutischen Erzeugnissen, medizinischen und orthopädischen Artikeln und Laborbedarf, Ärztebedarf, Dentalbedarf, zahnärztlichen Instrumenten, Krankenhaus- und Altenpflegebedarf	246	107	1 955	7 756	338
46.18.5	Handelsvermittlung von kosmetischen Erzeugnissen und Körperpflegemitteln	263	75	837	6 431	281
46.18.6	Handelsvermittlung von Karton, Papier und Pappe, Schreibwaren, Bürobedarf, Geschenk- und Werbeartikeln, Verpackungsmitteln und Tapeten	107	47	837	2 907	82
46.18.7	Handelsvermittlung von Büchern, Zeitschriften, Zeitungen, Musikalien und sonstigen Druckerzeugnissen	88	42	888	1 159	68
46.18.9	Handelsvermittlung von sonstigen Waren a.n.g.	1 754	827	14 535	47 201	1 484
46.19	Handelsvermittlung von Waren ohne ausgeprägten Schwerpunkt	787	415	7 686	23 568	657
46.2	Großhandel mit landwirtschaftlichen Grundstoffen und lebenden Tieren	426	211	4 223	37 775	1 266
46.21	Großhandel mit Getreide, Rohtabak, Saatgut und Futtermitteln	146	69	1 425	17 878	636
46.22	Großhandel mit Blumen und Pflanzen	117	53	1 017	11 531	377
46.23	Großhandel mit lebenden Tieren	131	75	1 506	6 684	201
46.24	Großhandel mit Häuten, Fellen und Leder	32	14	276	1 681	51
46.3	Großhandel mit Nahrungs- und Genussmitteln, Getränken und Tabakwaren	1 504	545	9 587	225 524	8 281
46.31	Großhandel mit Obst, Gemüse und Kartoffeln	165	64	1 259	26 235	924
46.32	Großhandel mit Fleisch und Fleischwaren	220	130	1 362	4 963	230
46.33	Großhandel mit Milch, Milcherzeugnissen, Eiern, Speiseölen und Nahrungsfetten	69	30	549	23 676	810
46.34	Großhandel mit Getränken	398	174	3 370	35 375	1 378
46.35	Großhandel mit Tabakwaren	36	17	323	8 462	294
46.36	Großhandel mit Zucker, Süßwaren und Backwaren	44	15	306	3 216	121
46.37	Großhandel mit Kaffee, Tee, Kakao und Gewürzen	59	9	203	10 523	416
46.38	Großhandel mit sonstigen Nahrungs- u. Genussmitteln	364	71	1 505	51 132	1 903
46.38.1	Großhandel mit Fisch und Fischerzeugnissen	31	11	270	8 815	306
46.38.2	Großhandel mit Mehl und Getreideprodukten	6	3	67	248	9
46.38.9	Großhandel mit Nahrungs- und Genussmitteln a.n.g.	327	57	1 169	42 069	1 588
46.39	Großhandel mit Nahrungs- und Genussmitteln, Getränken und Tabakwaren, ohne ausgeprägten Schwerpunkt	149	35	710	61 942	2 205
46.39.1	Großhandel mit tiefgefrorenen Nahrungsmitteln, ohne ausgeprägten Schwerpunkt	13	•	•	1 317	46
46.39.9	Großhandel mit sonstigen Nahrungs- u. Genussmitteln, Getränken und Tabakwaren, ohne ausgeprägten Schwerpunkt	136	•	•	60 625	2 159
46.4	Großhandel mit Gebrauchs- und Verbrauchsgütern	3 069	659	12 863	586 476	25 845
46.41	Großhandel mit Textilien	390	84	1 532	21 254	811
46.42	Großhandel mit Bekleidung und Schuhen	292	59	1 173	83 849	3 125
46.42.1	Großhandel mit Bekleidung	264	55	1 099	80 537	2 996
46.42.2	Großhandel mit Schuhen	28	4	74	3 312	129

5. Gewerbesteuerpflichtige, zusammengefasste Besteuerungsgrundlagen und Steuermessbeträge in Hessen 2017 nach Wirtschaftsbereichen¹⁾

Branchen- schlüssel	Wirtschaftliche Gliederung	Steuer- pflichtige	Freibetrag		Abgerundeter Gewerbeertrag	Steuer- messbetrag
		Anzahl	Fälle	1 000 Euro	1 000 Euro	
46.43	Großhandel mit Foto- und optischen Erzeugnissen, elektrischen Haushaltsgeräten und Geräten der Unterhaltungselektronik	543	111	2 208	94 370	4 986
46.43.1	Großhandel mit Foto- und optischen Erzeugnissen	77	15	297	21 093	972
46.43.2	Großhandel mit elektrischen Haushaltsgeräten	105	22	424	34 450	1 391
46.43.3	Großhandel mit Geräten der Unterhaltungselektronik	361	74	1 486	38 828	2 624
46.44	Großhandel mit keramischen Erzeugnissen, Glaswaren und Reinigungsmitteln	114	39	691	48 513	1 693
46.44.1	Großhandel mit keramischen Erzeugnissen und Glaswaren	35	9	191	36 825	1 292
46.44.2	Großhandel mit Wasch-, Putz- und Reinigungsmitteln	79	30	500	11 688	400
46.45	Großhandel mit kosmetischen Erzeugnissen und Körperpflegemitteln	173	39	623	59 743	2 199
46.46	Großhandel mit pharmazeutischen, medizinischen und orthopädischen Erzeugnissen	572	104	2 227	96 848	5 919
46.46.1	Großhandel mit pharmazeutischen Erzeugnissen	193	30	554	18 402	2 588
46.46.2	Großhandel mit medizinischen und orthopädischen Artikeln, Dental- und Laborbedarf	379	74	1 673	78 446	3 332
46.47	Großhandel mit Möbeln, Teppichen, Lampen und Leuchten	212	45	856	7 593	354
46.48	Großhandel mit Uhren und Schmuck	126	32	572	21 639	811
46.49	Großhandel mit sonstigen Gebrauchs- und Verbrauchsgütern	647	146	2 982	152 668	5 946
46.49.1	Großhandel mit Spielwaren und Musikinstrumenten	71	13	252	75 858	2 763
46.49.2	Großhandel mit Fahrrädern, Fahrradteilen und -zubehör, Sport- und Campingartikeln (ohne Campingmöbel)	104	10	142	17 640	713
46.49.3	Großhandel mit Lederwaren, Reisegepäck, Geschenk- und Werbeartikeln	144	32	675	14 458	647
46.49.4	Großhandel mit Karton, Papier, Pappe, Schreibwaren, Bürobedarf, Büchern, Zeitschriften und Zeitungen	223	66	1 394	29 361	1 216
46.49.5	Großhandel mit nicht elektrischen Haushaltsgeräten, Haushaltswaren aus Metall sowie sonstigen Gebrauchs- und Verbrauchsgütern a.n.g.	105	25	519	15 350	606
46.5	Großhandel mit Geräten der Informations- und Kommunikationstechnik	572	83	1 682	261 138	9 693
46.51	Großhandel mit Datenverarbeitungsgeräten, peripheren Geräten und Software	285	32	657	108 114	3 928
46.52	Großhandel mit elektronischen Bauteilen und Telekommunikationsgeräten	287	51	1 025	153 024	5 765
46.6	Großhandel mit sonstigen Maschinen, Ausrüstungen und Zubehör	1 756	424	8 955	379 759	14 348
46.61	Großhandel mit landwirtschaftlichen Maschinen und Geräten	200	96	2 016	16 136	628
46.62	Großhandel mit Werkzeugmaschinen	196	46	993	69 976	2 478
46.63	Großhandel mit Bergwerks-, Bau- und Baustoffmaschinen	142	47	949	13 978	575
46.64	Großhandel mit Textil-, Näh- und Strickmaschinen	23	4	98	444	16
46.65	Großhandel mit Büromöbeln	42	13	300	5 149	185
46.66	Großhandel mit sonstigen Büromaschinen und -einrichtungen	178	36	697	21 871	794
46.69	Großhandel mit sonstigen Maschinen und Ausrüstungen	975	182	3 902	252 205	9 670

5. Gewerbesteuerpflichtige, zusammengefasste Besteuerungsgrundlagen und Steuermessbeträge in Hessen 2017 nach Wirtschaftsbereichen¹⁾

Branchen- schlüssel	Wirtschaftliche Gliederung	Steuer- pflichtige	Freibetrag		Abgerundeter Gewerbeertrag	Steuer- messbetrag
		Anzahl	Fälle	1 000 Euro	1 000 Euro	
46.7	Sonstiger Großhandel	2 427	867	17 638	410 355	16 451
46.71	Großhandel mit festen Brennstoffen und Mineralölzeugnissen	200	59	1 297	27 036	1 007
46.71.1	Großhandel mit festen Brennstoffen	42	9	194	652	27
46.71.2	Großhandel mit Mineralölzeugnissen	158	50	1 103	26 384	980
46.72	Großhandel mit Erzen, Metallen und Metallhalbzeug	176	30	654	71 429	2 614
46.73	Großhandel mit Holz, Baustoffen, Anstrichmitteln und Sanitärkeramik	903	290	6 157	115 704	4 579
46.73.1	Großhandel mit Holz, Baustoffen, Anstrichmitteln und Sanitärkeramik, ohne ausgeprägten Schwerpunkt	109	27	576	8 931	306
46.73.2	Großhandel mit Roh- und Schnittholz	81	34	693	15 457	550
46.73.3	Großhandel mit sonstigen Holzhalbwaren sowie Bauelementen aus Holz	125	45	921	12 706	443
46.73.4	Großhandel mit Baustoffen und Bauelementen aus mineralischen Stoffen	460	153	3 295	63 228	2 659
46.73.5	Großhandel mit Flachglas	16	5	101	4 532	169
46.73.6	Großhandel mit Anstrichmitteln	43	10	225	10 079	354
46.73.7	Großhandel mit Sanitärkeramik	47	9	185	– 767	48
46.73.8	Großhandel mit Tapeten und Bodenbelägen (ohne Teppiche)	22	7	160	1 538	51
46.74	Großhandel mit Metall- und Kunststoffwaren für Bauzwecke sowie Installationsbedarf für Gas, Wasser und Heizung	488	172	3 462	21 897	1 979
46.74.1	Großhandel mit Werkzeugen und Kleineisenwaren	292	114	2 337	10 787	923
46.74.2	Großhandel mit Installationsbedarf für Gas, Wasser und Heizung	99	27	496	– 9 821	312
46.74.3	Großhandel mit Metall- und Kunststoffwaren für Bauzwecke	97	31	629	20 932	744
46.75	Großhandel mit chemischen Erzeugnissen	259	59	1 231	144 111	5 283
46.76	Großhandel mit sonstigen Halbwaren	53	5	108	4 473	222
46.77	Großhandel mit Altmaterialien und Reststoffen	348	252	4 729	25 705	766
46.9	Großhandel ohne ausgeprägten Schwerpunkt	532	71	1 399	255 626	9 341
47	Einzelhandel (ohne Handel mit Kraftfahrzeugen)	34 932	18 608	343 689	1 444 095	45 918
47.1	Einzelhandel mit Waren verschiedener Art (in Verkaufsräumen)	4 051	2 167	41 025	280 188	9 125
47.11	Einzelhandel mit Waren verschiedener Art, Hauptrichtung Nahrungs- und Genussmittel, Getränke und Tabakwaren	1 945	1 310	26 046	137 741	4 208
47.19	Sonstiger Einzelhandel mit Waren verschiedener Art	2 106	857	14 979	142 446	4 916
47.2	Einzelhandel mit Nahrungs- und Genussmitteln, Getränken und Tabakwaren (in Verkaufsräumen)	3 840	2 226	41 138	89 547	2 309
47.21	Einzelhandel mit Obst, Gemüse und Kartoffeln	559	416	8 119	17 065	364
47.22	Einzelhandel mit Fleisch und Fleischwaren	346	262	5 345	13 437	319
47.23	Einzelhandel mit Fisch, Meeresfrüchten und Fischerzeugnissen	67	45	861	1 339	23
47.24	Einzelhandel mit Back- und Süßwaren	524	371	7 076	15 655	370
47.25	Einzelhandel mit Getränken	872	422	6 993	17 411	485
47.26	Einzelhandel mit Tabakwaren	170	103	1 832	3 190	67
47.29	Sonstiger Einzelhandel mit Nahrungs- u. Genussmitteln	1 302	607	10 913	21 450	682
47.3	Einzelhandel mit Motorenkraftstoffen (Tankstellen)	950	710	15 633	44 262	1 077

5. Gewerbesteuerpflichtige, zusammengefasste Besteuerungsgrundlagen und Steuermessbeträge in Hessen 2017 nach Wirtschaftsbereichen¹⁾

Branchen- schlüssel	Wirtschaftliche Gliederung	Steuer- pflichtige	Freibetrag		Abgerundeter Gewerbeertrag	Steuer- messbetrag
		Anzahl	Fälle	1 000 Euro	1 000 Euro	
47.30.1	Einzelhandel in fremdem Namen mit Motoren- kraftstoffen (Agenturtankstellen)	774	594	13 067	35 388	839
47.30.2	Einzelhandel in eigenem Namen mit Motoren- kraftstoffen (Freie Tankstellen)	176	116	2 566	8 874	238
47.4	Einzelhandel mit Geräten der Informations- und Kommunikationstechnik (in Verkaufsräumen)	2 131	1 052	19 039	86 009	3 088
47.41	Einzelhandel mit Datenverarbeitungsgeräten, peripheren Geräten und Software	1 023	492	8 751	36 682	1 524
47.42	Einzelhandel mit Telekommunikationsgeräten	425	235	4 667	16 771	508
47.43	Einzelhandel mit Geräten der Unterhaltungselektronik	683	325	5 621	32 557	1 056
47.5	Einzelhandel mit sonstigen Haushaltsgeräten, Textilien, Heimwerker- und Einrichtungsbedarf (in Verkaufsräumen)	5 914	2 947	52 880	271 614	9 084
47.51	Einzelhandel mit Textilien	1 269	478	7 000	10 509	390
47.52	Einzelhandel mit Metallwaren, Anstrichmitteln, Bau- und Heimwerkerbedarf	1 510	874	16 762	52 817	1 577
47.52.1	Einzelhandel mit Metall- und Kunststoffwaren a.n.g.	802	459	8 906	28 745	913
47.52.3	Einzelhandel mit Anstrichmitteln, Bau- und Heimwerkerbedarf	708	415	7 856	24 071	664
47.53	Einzelhandel mit Vorhängen, Teppichen, Fuß- bodenbelägen und Tapeten	419	248	4 824	9 626	300
47.54	Einzelhandel mit elektrischen Haushaltsgeräten	1 117	608	11 267	149 123	5 072
47.59	Einzelhandel mit Möbeln, Einrichtungsgegenständen und sonstigem Hausrat	1 599	739	13 026	49 539	1 745
47.59.1	Einzelhandel mit Wohnmöbeln	782	351	6 749	32 842	1 228
47.59.2	Einzelhandel mit keramischen Erzeugnissen und Glaswaren	110	49	823	2 351	72
47.59.3	Einzelhandel mit Musikinstrumenten und Musikalien	217	120	2 085	5 219	135
47.59.9	Einzelhandel mit Haushaltsgegenständen a.n.g.	490	219	3 369	9 127	311
47.6	Einzelhandel mit Verlagsprodukten, Sportausrüstungen und Spielwaren (in Verkaufsräumen)	2 769	1 507	26 846	76 451	2 250
47.61	Einzelhandel mit Büchern	376	230	4 194	9 431	223
47.62	Einzelhandel mit Zeitschriften, Zeitungen, Schreibwaren und Bürobedarf	989	632	11 030	16 421	270
47.62.1	Einzelhandel mit Zeitschriften und Zeitungen	499	312	5 090	6 349	89
47.62.2	Einzelhandel mit Schreib- und Papierwaren, Schul- und Büroartikeln	490	320	5 940	10 072	182
47.63	Einzelhandel mit bespielten Ton- und Bildträgern	61	23	265	1 360	45
47.64	Einzelhandel mit Fahrrädern, Sport- u. Campingartikeln	969	465	8 505	43 670	1 568
47.64.1	Einzelhandel mit Fahrrädern, Fahrradteilen u. -zubehör	448	261	4 860	15 148	443
47.64.2	Einzelhandel mit Sport- und Campingartikeln (ohne Campingmöbel)	521	204	3 646	28 522	1 126
47.65	Einzelhandel mit Spielwaren	374	157	2 851	5 569	142
47.7	Einzelhandel mit sonstigen Gütern (in Verkaufsräumen)	10 541	5 919	114 736	502 486	15 882
47.71	Einzelhandel mit Bekleidung	1 410	666	11 831	29 985	1 254
47.72	Einzelhandel mit Schuhen und Lederwaren	429	223	4 568	25 824	890
47.72.1	Einzelhandel mit Schuhen	287	166	3 443	18 722	609
47.72.2	Einzelhandel mit Lederwaren und Reisegepäck	142	57	1 125	7 102	281
47.73	Apotheken	1 416	1 302	30 981	234 588	7 269
47.74	Einzelhandel mit medizinischen und orthopädischen Artikeln	560	232	4 874	46 474	1 660

5. Gewerbesteuerpflichtige, zusammengefasste Besteuerungsgrundlagen und Steuermessbeträge in Hessen 2017 nach Wirtschaftsbereichen¹⁾

Branchen- schlüssel	Wirtschaftliche Gliederung	Steuer- pflichtige	Freibetrag		Abgerundeter Gewerbeertrag	Steuer- messbetrag
		Anzahl	Fälle	1 000 Euro	1 000 Euro	
47.75	Einzelhandel mit kosmetischen Erzeugnissen und Körperpflegemitteln	884	314	4 590	12 788	479
47.76	Einzelhandel mit Blumen, Pflanzen, Sämereien, Düngemitteln, zoologischem Bedarf und lebenden Tieren	1 425	944	17 027	39 505	890
47.76.1	Einzelhandel mit Blumen, Pflanzen, Sämereien und Düngemitteln	1 148	829	15 126	32 745	685
47.76.2	Einzelhandel mit zoologischem Bedarf und lebenden Tieren	277	115	1 900	6 759	205
47.77	Einzelhandel mit Uhren und Schmuck	771	405	7 368	20 850	564
47.78	Sonstiger Einzelhandel in Verkaufsräumen (ohne Antiquitäten und Gebrauchtwaren)	2 850	1 429	27 111	81 603	2 629
47.78.1	Augenoptiker	715	476	10 791	38 452	1 363
47.78.2	Einzelhandel mit Foto- und optischen Erzeugnissen (ohne Augenoptiker)	118	55	1 005	2 058	67
47.78.3	Einzelhandel mit Kunstgegenständen, Bildern, kunstgewerblichen Erzeugnissen, Briefmarken, Münzen und Geschenkartikeln	898	413	6 821	16 692	482
47.78.9	Sonstiger Einzelhandel a.n.g. (in Verkaufsräumen)	1 119	485	8 495	24 401	717
47.79	Einzelhandel mit Antiquitäten und Gebrauchtwaren	796	404	6 386	10 869	246
47.79.1	Einzelhandel mit Antiquitäten und antiken Teppichen	182	100	1 494	2 255	42
47.79.2	Antiquariate	50	28	542	896	17
47.79.9	Einzelhandel mit sonstigen Gebrauchtwaren	564	276	4 351	7 718	187
47.8	Einzelhandel an Verkaufsständen und auf Märkten	517	310	5 004	7 736	153
47.81	Einzelhandel mit Nahrungs- und Genussmitteln, Getränken und Tabakwaren an Verkaufsständen und auf Märkten	240	162	2 762	4 232	89
47.82	Einzelhandel mit Textilien, Bekleidung und Schuhen an Verkaufsständen und auf Märkten	211	117	1 826	2 289	34
47.89	Einzelhandel mit sonstigen Gütern an Verkaufsständen und auf Märkten	66	31	416	1 215	30
47.9	Einzelhandel, nicht in Verkaufsräumen, an Verkaufsständen oder auf Märkten	4 219	1 770	27 388	85 801	2 950
47.91	Versand- und Internet-Einzelhandel	1 781	691	10 671	43 952	1 723
47.99	Sonstiger Einzelhandel, nicht in Verkaufsräumen, an Verkaufsständen oder auf Märkten	2 438	1 079	16 718	41 849	1 227
47.99.1	Einzelhandel vom Lager mit Brennstoffen	230	105	1 774	8 718	257
47.99.9	Sonstiger Einzelhandel a.n.g. (nicht in Verkaufsräumen)	2 208	974	14 943	33 131	970
H	Verkehr und Lagerei	10 446	6 513	131 240	1 985 728	74 273
49	Landverkehr und Transport in Rohrfernleitungen	5 750	4 131	85 119	362 931	16 340
49.1	Personenbeförderung im Eisenbahnfernverkehr	6	•	•	4 107	168
49.2	Güterbeförderung im Eisenbahnverkehr	8	•	•	2 292	98
49.3	Sonstige Personenbeförderung im Landverkehr	2 949	2 275	46 860	– 67 667	2 194
49.31	Personenbeförderung im Nahverkehr zu Lande (ohne Taxis)	206	102	1 939	– 17 950	534
49.32	Betrieb von Taxis	2 385	1 981	40 890	68 205	1 028
49.39	Sonstige Personenbeförderung im Landverkehr a.n.g.	358	192	4 032	– 117 922	633
49.39.1	Personenbeförderung im Omnibus-Linienfernverkehr	108	55	1 179	– 131 456	227
49.39.2	Personenbeförderung im Omnibus-Gelegenheitsverkehr	172	95	2 039	10 020	300
49.39.9	Personenbeförderung im Landverkehr a.n.g.	78	42	814	3 513	106

5. Gewerbesteuerpflichtige, zusammengefasste Besteuerungsgrundlagen und Steuermessbeträge in Hessen 2017 nach Wirtschaftsbereichen¹⁾

Branchen- schlüssel	Wirtschaftliche Gliederung	Steuer- pflichtige	Freibetrag		Abgerundeter Gewerbeertrag	Steuer- messbetrag
		Anzahl	Fälle	1 000 Euro	1 000 Euro	
49.4	Güterbeförderung im Straßenverkehr, Umzugstransporte	2 778	1 849	38 114	147 412	4 193
49.41	Güterbeförderung im Straßenverkehr	2 453	1 630	33 655	137 955	3 916
49.42	Umzugstransporte	325	219	4 459	9 458	277
49.5	Transport in Rohrfernleitungen	9	•	•	276 787	9 686
50	Schifffahrt	49	19	374	3 913	149
50.1	Personenbeförderung in der See- und Küsten- schifffahrt	4	•	•	207	•
50.2	Güterbeförderung in der See- und Küstenschifffahrt	6	•	•	141	•
50.3	Personenbeförderung in der Binnenschifffahrt	28	13	245	2 728	90
50.4	Güterbeförderung in der Binnenschifffahrt	11	3	65	837	28
51	Luftfahrt	113	19	346	1 014 678	35 931
51.1	Personenbeförderung in der Luftfahrt	87	•	•	1 025 219	35 914
51.2	Güterbeförderung in der Luftfahrt und Raumtransport	26	•	•	- 10 541	16
51.21	Güterbeförderung in der Luftfahrt	23	•	•	•	•
51.22	Raumtransport	3	•	•	•	•
52	Lagerei sowie Erbringung von sonstigen Dienstleistungen für den Verkehr	2 628	925	18 657	544 104	20 490
52.1	Lagerei	134	36	703	20 539	787
52.2	Erbringung von sonstigen Dienstleistungen für den Verkehr	2 494	889	17 954	523 565	19 703
52.21	Erbringung von sonstigen Dienstleistungen für den Landverkehr	244	140	2 586	12 406	409
52.21.1	Betrieb von Parkhäusern und Parkplätzen	56	22	347	3 679	164
52.21.2	Betrieb von Verkehrswegen für Straßenfahrzeuge	23	18	344	1 201	30
52.21.3	Betrieb von Verkehrswegen für Schienenfahrzeuge	•	•	•	•	•
52.21.4	Betrieb von Bahnhöfen für den Personenverkehr einschließlich Omnibusbahnhöfe	12	7	152	187	2
52.21.5	Betrieb von Güterabfertigungseinrichtungen für Schienen- und Straßenfahrzeuge (ohne Frachtumschlag)	•	•	•	•	•
52.21.9	Erbringung von sonstigen Dienstleistungen für den Landverkehr a.n.g.	150	93	1 744	7 341	212
52.22	Erbringung von sonstigen Dienstleistungen für die Schifffahrt	17	8	152	7 308	251
52.22.1	Betrieb von Wasserstraßen	—	—	—	—	—
52.22.2	Betrieb von Häfen	•	•	•	7 050	•
52.22.3	Lotsinnen und Lotsen in der Schifffahrt	•	•	•	•	•
52.22.9	Erbringung von sonstigen Dienstleistungen für die Schifffahrt a.n.g.	10	5	90	•	5
52.23	Erbringung von sonstigen Dienstleistungen für die Luftfahrt	115	11	196	194 056	7 598
52.23.1	Betrieb von Flughäfen und Landeplätzen für Luftfahrzeuge	40	4	79	200 357	7 347
52.23.9	Erbringung von sonstigen Dienstleistungen für die Luftfahrt a.n.g.	75	7	118	- 6 301	250
52.24	Frachtumschlag	24	7	116	7 207	266
52.29	Erbringung von sonstigen Dienstleistungen für den Verkehr a.n.g.	2 094	723	14 904	302 587	11 180
52.29.1	Spedition	1 639	540	11 478	236 288	8 844
52.29.2	Schiffsmaklerbüros und -agenturen	5	•	•	114	•

5. Gewerbesteuerpflichtige, zusammengefasste Besteuerungsgrundlagen und Steuermessbeträge in Hessen 2017 nach Wirtschaftsbereichen¹⁾

Branchen- schlüssel	Wirtschaftliche Gliederung	Steuer- pflichtige	Freibetrag		Abgerundeter Gewerbeertrag	Steuer- messbetrag
		Anzahl	Fälle	1 000 Euro	1 000 Euro	
52.29.9	Erbringung von Dienstleistungen für den Verkehr a.n.g.	450	•	•	66 186	•
53	Post-, Kurier- und Expressdienste	1 906	1 419	26 745	60 102	1 364
53.1	Postdienste von Universaldienstleistungsanbietern	—	—	—	—	—
53.2	Sonstige Post-, Kurier- und Expressdienste	1 906	1 419	26 745	60 102	1 364
I	Gastgewerbe	20 001	12 811	237 767	642 942	19 249
55	Beherbergung	3 643	2 053	40 599	194 081	7 572
55.1	Hotels, Gasthöfe und Pensionen	3 168	1 826	36 839	189 835	7 308
55.10.1	Hotels (ohne Hotels garnis)	1 102	474	10 346	115 158	5 273
55.10.2	Hotels garnis	344	191	4 173	26 966	976
55.10.3	Gasthöfe	1 306	926	18 149	39 607	873
55.10.4	Pensionen	416	235	4 170	8 104	186
55.2	Ferienunterkünfte und ähnliche Beherbergungsstätten	258	100	1 511	– 622	126
55.20.1	Erholungs- und Ferienheime	23	6	109	– 4 087	2
55.20.2	Ferienzentren	22	3	52	2 562	92
55.20.3	Ferienhäuser und Ferienwohnungen	195	84	1 236	762	28
55.20.4	Jugendherbergen und Hütten	18	7	115	141	4
55.3	Campingplätze	106	76	1 552	3 357	79
55.9	Sonstige Beherbergungsstätten	111	51	697	1 512	58
55.90.1	Privatquartiere	54	35	450	666	12
55.90.9	Sonstige Beherbergungsstätten a.n.g.	57	16	247	846	46
56	Gastronomie	16 358	10 758	197 168	448 861	11 678
56.1	Restaurants, Gaststätten, Imbissstuben, Cafés, Eissalons u. Ä.	10 547	7 175	137 830	279 309	6 775
56.10.1	Restaurants mit herkömmlicher Bedienung	5 793	3 914	77 868	175 564	4 548
56.10.2	Restaurants mit Selbstbedienung	272	170	3 496	8 811	408
56.10.3	Imbissstuben u. Ä.	2 955	2 109	38 342	62 507	1 098
56.10.4	Cafés	1 005	564	9 949	15 502	372
56.10.5	Eissalons	522	418	8 175	16 924	350
56.2	Caterer und Erbringung sonstiger Verpflegungs- dienstleistungen	1 457	851	14 368	92 356	3 127
56.21	Event-Caterer	721	396	6 340	9 891	426
56.29	Erbringung sonstiger Verpflegungsdienstleistungen	736	455	8 028	82 466	2 701
56.3	Ausschank von Getränken	4 354	2 732	44 971	77 196	1 775
56.30.1	Schankwirtschaften	3 349	2 263	38 086	68 714	1 457
56.30.2	Diskotheken und Tanzlokale	123	42	669	3 097	119
56.30.3	Bars	295	124	1 933	1 168	48
56.30.4	Vergnügungslokale	56	24	411	– 28	22
56.30.9	Sonstige getränkegeprägte Gastronomie	531	279	3 871	4 244	130
J	Information und Kommunikation	15 484	5 149	93 882	1 071 906	46 945
58	Verlagswesen	1 220	346	5 886	100 841	4 299
58.1	Verlegen von Büchern und Zeitschriften; sonstiges Verlagswesen (ohne Software)	1 093	322	5 504	86 353	3 704
58.11	Verlegen von Büchern	461	132	2 196	19 175	754
58.12	Verlegen von Adressbüchern und Verzeichnisse	30	12	244	3 494	245
58.13	Verlegen von Zeitungen	108	46	913	28 563	1 277
58.14	Verlegen von Zeitschriften	208	56	925	6 690	416
58.19	Sonstiges Verlagswesen (ohne Software)	286	76	1 225	28 430	1 012

5. Gewerbesteuerpflichtige, zusammengefasste Besteuerungsgrundlagen und Steuermessbeträge in Hessen 2017 nach Wirtschaftsbereichen¹⁾

Branchen- schlüssel	Wirtschaftliche Gliederung	Steuer- pflichtige	Freibetrag		Abgerundeter Gewerbeertrag	Steuer- messbetrag
		Anzahl	Fälle	1 000 Euro	1 000 Euro	
58.2	Verlegen von Software	127	24	382	14 488	594
58.21	Verlegen von Computerspielen	39	5	35	747	48
58.29	Verlegen von sonstiger Software	88	19	347	13 741	546
59	Herstellung, Verleih und Vertrieb von Filmen und Fernsehprogrammen; Kinos; Tonstudios und Verlegen von Musik	1 061	365	6 237	48 594	1 739
59.1	Herstellung von Filmen u. Fernsehprogrammen, deren Verleih und Vertrieb; Kinos	721	242	4 297	42 577	1 556
59.11	Herstellung von Filmen, Videofilmen und Fernsehprogrammen	500	144	2 392	10 552	454
59.12	Nachbearbeitung und sonstige Filmtechnik	63	27	495	2 155	62
59.13	Filmverleih und -vertrieb (ohne Videotheken)	67	21	317	4 580	157
59.14	Kinos	91	50	1 094	25 290	882
59.2	Tonstudios; Herstellung von Hörfunkbeiträgen; Verlegen von bespielten Tonträgern u. Musikalien	340	123	1 939	6 017	183
59.20.1	Tonstudios und Herstellung von Hörfunkbeiträgen	101	43	771	1 724	38
59.20.2	Verlegen von bespielten Tonträgern	64	20	259	1 075	37
59.20.3	Verlegen von Musikalien	175	60	909	3 218	108
60	Rundfunkveranstalter	24	9	145	12 821	451
60.1	Hörfunkveranstalter	19	•	•	12 856	•
60.2	Fernsehveranstalter	5	•	•	- 35	•
61	Telekommunikation	533	156	2 689	- 38 277	858
61.1	Leitungsgebundene Telekommunikation	37	•	•	- 6 992	•
61.2	Drahtlose Telekommunikation	148	42	680	- 24 222	279
61.3	Satellitentelekommunikation	6	•	•	- 134	•
61.9	Sonstige Telekommunikation	342	102	1 769	- 6 929	402
61.90.1	Internetserviceprovider	161	45	772	2 506	115
61.90.9	Sonstige Telekommunikation a.n.g.	181	57	997	- 9 435	287
62	Erbringung von Dienstleistungen der Informationstechnologie	10 770	3 678	68 196	771 161	32 443
62.01	Programmierungstätigkeiten	4 440	1 328	23 916	319 271	13 969
62.01.1	Entwicklung und Programmierung von Internetpräsentationen	1 388	620	10 668	47 471	1 704
62.01.9	Sonstige Softwareentwicklung	3 052	708	13 248	271 799	12 265
62.02	Erbringung von Beratungsleistungen auf dem Gebiet der Informationstechnologie	3 805	1 500	29 035	220 028	8 701
62.03	Betrieb von Datenverarbeitungseinrichtungen für Dritte	842	346	6 389	100 039	4 162
62.09	Erbringung von sonstigen Dienstleistungen der Informationstechnologie	1 683	504	8 855	131 822	5 610
63	Informationsdienstleistungen	1 876	595	10 730	176 766	7 156
63.1	Datenverarbeitung, Hosting und damit verbundene Tätigkeiten; Webportale	322	101	1 793	50 169	2 233
63.11	Datenverarbeitung, Hosting und damit verbundene Tätigkeiten	153	62	1 089	40 940	1 727
63.12	Webportale	169	39	704	9 229	506
63.9	Erbringung von sonstigen Informationsdienstleistungen	1 554	494	8 938	126 597	4 923
63.91	Korrespondenz- und Nachrichtenbüros	111	41	737	4 429	160
63.99	Erbringung von sonstigen Informationsdienstleistungen a.n.g.	1 443	453	8 201	122 168	4 763
K	Erbringung von Finanz- und Versicherungsdienstleistungen	18 518	7 166	147 610	6 043 359	362 839

5. Gewerbesteuerpflichtige, zusammengefasste Besteuerungsgrundlagen und Steuermessbeträge in Hessen 2017 nach Wirtschaftsbereichen¹⁾

Branchen- schlüssel	Wirtschaftliche Gliederung	Steuer- pflichtige	Freibetrag		Abgerundeter Gewerbeertrag	Steuer- messbetrag
		Anzahl	Fälle	1 000 Euro	1 000 Euro	
64	Erbringung von Finanzdienstleistungen	7 177	346	6 264	3 413 841	259 208
64.1	Zentralbanken und Kreditinstitute	254	41	280	690 429	123 136
64.11	Zentralbanken	—	—	—	—	—
64.19	Kreditinstitute (ohne Spezialkreditinstitute)	254	41	280	690 429	123 136
64.19.1	Kreditbanken einschließlich Zweigstellen ausländischer Banken	129	•	•	– 1 109 471	58 757
64.19.2	Kreditinstitute des Sparkassensektors	36	•	•	1 027 319	35 950
64.19.3	Kreditinstitute des Genossenschaftssektors	74	•	•	596 621	20 884
64.19.4	Realkreditinstitute	•	•	•	•	•
64.19.5	Kreditinstitute mit Sonderaufgaben	•	•	•	•	•
64.19.6	Bausparkassen	8	6	105	103 915	3 633
64.2	Beteiligungsgesellschaften	6 408	197	3 792	2 275 290	118 703
64.3	Treuhand- und sonstige Fonds und ähnliche Finanzinstitutionen	31	3	54	14 430	505
64.9	Sonstige Finanzierungsinstitutionen	484	105	2 138	433 692	16 863
64.91	Institutionen für Finanzierungsleasing	78	21	425	62 010	3 189
64.92	Spezialkreditinstitute	23	5	123	157 158	5 524
64.92.1	Spezialkreditinstitute (ohne Pfandkreditgeschäfte)	7	•	•	156 198	5 494
64.92.2	Leihhäuser	16	•	•	960	30
64.99	Sonstige Finanzdienstleistungen a.n.g.	383	79	1 590	214 524	8 150
64.99.1	Investmentaktiengesellschaften und Fonds von Kapitalanlagegesellschaften (ohne Geldmarktfonds)	283	47	945	93 684	3 772
64.99.9	Sonstige Finanzierungsinstitutionen a.n.g.	100	32	645	120 839	4 378
65	Versicherungen, Rückversicherungen und Pensionskassen (ohne Sozialversicherung)	85	14	241	66 885	10 854
65.1	Versicherungen	68	•	•	56 954	•
65.11	Lebensversicherungen	27	8	148	54 978	3 215
65.12	Nichtlebensversicherungen	41	6	93	1 975	7 263
65.12.1	Krankenversicherungen	4	•	•	– 2 002	•
65.12.2	Schaden- und Unfallversicherungen	37	•	•	3 978	•
65.2	Rückversicherungen	4	•	•	2 021	•
65.3	Pensionskassen und Pensionsfonds	13	•	•	7 911	299
66	Mit Finanz- und Versicherungsdienstleistungen verbundene Tätigkeiten	11 256	6 806	141 105	2 562 633	92 777
66.1	Mit Finanzdienstleistungen verbundene Tätigkeiten	3 876	1 039	21 094	2 138 502	80 816
66.11	Effekten- und Warenbörsen	17	•	•	412 410	14 459
66.12	Effekten- und Warenhandel	157	•	•	17 244	702
66.19	Sonstige mit Finanzdienstleistungen verbundene Tätigkeiten	3 702	1 002	20 374	1 708 848	65 655
66.2	Mit Versicherungsdienstleistungen und Pensionskassen verbundene Tätigkeiten	7 287	5 755	119 747	393 646	10 548
66.21	Risiko- und Schadensbewertung	111	49	987	22 305	1 292
66.22	Tätigkeit von Versicherungsmaklerinnen und -maklern	6 574	5 269	109 643	346 215	8 606
66.29	Sonstige mit Versicherungsdienstleistungen und Pensionskassen verbundene Tätigkeiten	602	437	9 117	25 127	649
66.3	Fondsmanagement	93	12	264	30 485	1 413
L / 68	Grundstücks- und Wohnungswesen	21 083	7 487	140 279	1 227 872	58 936
68.1	Kauf und Verkauf von eigenen Grundstücken, Gebäuden und Wohnungen	3 059	446	8 749	202 127	10 674

5. Gewerbesteuerpflichtige, zusammengefasste Besteuerungsgrundlagen und Steuermessbeträge in Hessen 2017 nach Wirtschaftsbereichen¹⁾

Branchen- schlüssel	Wirtschaftliche Gliederung	Steuer- pflichtige	Freibetrag		Abgerundeter Gewerbeertrag	Steuer- messbetrag
		Anzahl	Fälle	1 000 Euro	1 000 Euro	
68.2	Vermietung, Verpachtung von eigenen oder geleasteten Grundstücken, Gebäuden und Wohnungen	9 426	3 759	68 679	562 197	28 262
68.3	Vermittlung und Verwaltung von Grundstücken, Gebäuden und Wohnungen für Dritte	8 598	3 282	62 852	463 548	20 000
68.31	Vermittlung von Grundstücken, Gebäuden und Wohnungen für Dritte	4 373	1 892	36 557	218 126	8 222
68.32	Verwaltung von Grundstücken, Gebäuden und Wohnungen für Dritte	4 225	1 390	26 295	245 422	11 778
M	Erbringung von freiberuflichen, wissenschaftlichen und technischen Dienstleistungen	35 762	10 317	184 458	4 627 243	183 327
69	Rechts- und Steuerberatung, Wirtschaftsprüfung	2 338	893	16 683	328 227	11 201
69.1	Rechtsberatung	278	54	998	76 344	2 729
69.10.1	Rechtsanwaltskanzleien mit Notariat	46	•	•	59 438	2 084
69.10.2	Rechtsanwaltskanzleien ohne Notariat	67	12	229	5 737	213
69.10.3	Notariate	4	•	•	367	•
69.10.4	Patentanwaltskanzleien	13	•	•	118	•
69.10.9	Erbringung sonstiger juristischer Dienstleistungen a.n.g.	148	34	617	10 684	415
69.2	Wirtschaftsprüfung und Steuerberatung, Buchführung	2 060	839	15 685	251 883	8 472
69.20.1	Praxen von Wirtschaftsprüferinnen und -prüfern, Wirtschaftsprüfungsgesellschaften	235	19	428	181 273	6 394
69.20.2	Praxen von vereidigten Buchprüferinnen und -prüfern, Buchprüfungsgesellschaften	58	25	462	1 143	28
69.20.3	Praxen von Steuerbevollmächtigten, Steuerberaterinnen und -beratern, Steuerberatungsgesellschaften	856	139	2 602	46 462	1 616
69.20.4	Buchführung (ohne Datenverarbeitungsdienste)	911	656	12 194	23 004	434
70	Verwaltung und Führung von Unternehmen und Betrieben; Unternehmensberatung	19 330	3 431	64 636	3 720 521	145 577
70.1	Verwaltung und Führung von Unternehmen und Betrieben	9 244	169	3 373	3 239 929	126 861
70.10.1	Managementtätigkeiten von Holdinggesellschaften	397	28	645	1 983 015	75 904
70.10.9	Sonstige Verwaltung und Führung von Unternehmen und Betrieben	8 847	141	2 728	1 256 914	50 957
70.2	Public-Relations- und Unternehmensberatung	10 086	3 262	61 263	480 592	18 716
70.21	Public-Relations-Beratung	348	107	2 042	19 799	801
70.22	Unternehmensberatung	9 738	3 155	59 221	460 793	17 915
71	Architektur- und Ingenieurbüros; technische, physikalische und chemische Untersuchung	4 285	1 362	27 297	363 355	14 264
71.1	Architektur- und Ingenieurbüros	3 875	1 181	23 807	272 178	11 096
71.11	Architekturbüros	706	212	4 136	44 983	1 624
71.11.1	Architekturbüros für Hochbau	397	80	1 650	29 529	1 107
71.11.2	Büros für Innenarchitektur	64	32	638	2 538	76
71.11.3	Architekturbüros für Orts-, Regional- u. Landesplanung	127	29	621	7 572	288
71.11.4	Architekturbüros für Garten- und Landschaftsgestaltung	118	71	1 227	5 345	153
71.12	Ingenieurbüros	3 169	969	19 671	227 195	9 472
71.12.1	Ingenieurbüros für bautechnische Gesamtplanung	1 104	291	6 112	95 190	3 645
71.12.2	Ingenieurbüros für technische Fachplanung und Ingenieurdesign	1 346	433	8 731	90 987	4 343
71.12.3	Vermessungsbüros	45	23	391	1 983	59
71.12.9	Sonstige Ingenieurbüros	674	222	4 437	39 036	1 425

5. Gewerbesteuerpflichtige, zusammengefasste Besteuerungsgrundlagen und Steuermessbeträge in Hessen 2017 nach Wirtschaftsbereichen¹⁾

Branchen- schlüssel	Wirtschaftliche Gliederung	Steuer- pflichtige	Freibetrag		Abgerundeter Gewerbeertrag	Steuer- messbetrag
		Anzahl	Fälle	1 000 Euro	1 000 Euro	
71.2	Technische, physikalische u. chemische Untersuchung	410	181	3 490	91 177	3 168
72	Forschung und Entwicklung	567	92	1 641	- 84 492	2 141
72.1	Forschung und Entwicklung im Bereich Natur-, Ingenieur-, Agrarwissenschaften und Medizin	514	78	1 405	- 78 080	2 116
72.11	Forschung und Entwicklung im Bereich Biotechnologie	75	9	196	- 16 690	102
72.19	Sonstige Forschung und Entwicklung im Bereich Natur-, Ingenieur-, Agrarwissenschaften und Medizin	439	69	1 209	- 61 389	2 014
72.2	Forschung u. Entwicklung im Bereich Rechts-, Wirtschafts- und Sozialwissenschaften sowie im Bereich Sprach-, Kultur- und Kunstwissenschaften	53	14	236	- 6 412	26
73	Werbung und Marktforschung	4 606	2 296	36 545	194 783	6 481
73.1	Werbung	4 268	2 162	34 409	166 239	5 453
73.11	Werbeagenturen	4 054	2 059	32 652	151 034	4 836
73.12	Vermarktung und Vermittlung von Werbezeiten und Werbeflächen	214	103	1 757	15 205	618
73.2	Markt- und Meinungsforschung	338	134	2 136	28 544	1 028
74	Sonstige freiberufliche, wissenschaftliche und technische Tätigkeiten	4 461	2 157	36 272	94 419	3 317
74.1	Ateliers für Textil-, Schmuck-, Grafik- u.ä. Design	1 506	838	14 767	34 354	949
74.10.1	Industrie-, Produkt- und Mode-Design	274	94	1 532	1 227	176
74.10.2	Grafik- und Kommunikationsdesign	580	342	5 962	18 064	452
74.10.3	Interior Design und Raumgestaltung	652	402	7 273	15 063	320
74.2	Fotografie und Fotolabors	995	535	7 626	15 390	321
74.20.1	Fotografie	938	511	7 230	11 124	181
74.20.2	Fotolabors	57	24	396	4 266	139
74.3	Übersetzen und Dolmetschen	234	123	2 108	8 200	245
74.30.1	Übersetzen	102	47	785	2 710	79
74.30.2	Dolmetschen	132	76	1 324	5 489	166
74.9	Sonstige freiberufliche, wissenschaftliche und technische Tätigkeiten a.n.g.	1 726	661	11 770	36 475	1 802
75	Veterinärwesen	175	86	1 385	10 430	345
75.00.1	Tierarztpraxen	69	45	879	6 580	222
75.00.9	Sonstiges Veterinärwesen	106	41	505	3 850	123
N	Erbringung von sonstigen wirtschaftlichen Dienstleistungen	23 264	13 240	242 679	1 385 034	47 626
77	Vermietung von beweglichen Sachen	2 397	987	17 899	232 739	9 262
77.1	Vermietung von Kraftwagen	663	275	4 894	16 498	1 003
77.11	Vermietung von Kraftwagen mit einem Gesamtgewicht von 3,5 t oder weniger	488	199	3 553	7 847	706
77.12	Vermietung von Kraftwagen mit einem Gesamtgewicht von mehr als 3,5 t	175	76	1 341	8 651	297
77.2	Vermietung von Gebrauchsgütern	482	203	3 408	6 177	729
77.21	Vermietung von Sport- und Freizeitgeräten	85	32	519	859	21
77.22	Videotheken	37	14	209	252	15
77.29	Vermietung von sonstigen Gebrauchsgütern	360	157	2 680	5 066	693
77.3	Vermietung von Maschinen, Geräten und sonstigen beweglichen Sachen	1 210	499	9 432	65 927	2 478
77.31	Vermietung von landwirtschaftlichen Maschinen und Geräten	69	30	524	736	40
77.32	Vermietung von Baumaschinen und -geräten	330	153	3 096	23 301	762

5. Gewerbesteuerpflichtige, zusammengefasste Besteuerungsgrundlagen und Steuermessbeträge in Hessen 2017 nach Wirtschaftsbereichen¹⁾

Branchen- schlüssel	Wirtschaftliche Gliederung	Steuer- pflichtige	Freibetrag		Abgerundeter Gewerbeertrag	Steuer- messbetrag
		Anzahl	Fälle	1 000 Euro	1 000 Euro	
77.33	Vermietung von Büromaschinen, Datenver- arbeitungsgeräten und -einrichtungen	62	11	229	2 628	151
77.34	Vermietung von Wasserfahrzeugen	53	17	289	3 163	114
77.35	Vermietung von Luftfahrzeugen	67	9	84	– 99	100
77.39	Vermietung von sonstigen Maschinen, Geräten und beweglichen Sachen a.n.g.	629	279	5 211	36 197	1 311
77.4	Leasing von nichtfinanziellen immateriellen Vermögensgegenständen (ohne Copyrights)	42	10	166	144 138	5 051
78	Vermittlung und Überlassung von Arbeitskräften	1 244	339	6 446	156 296	5 955
78.1	Vermittlung von Arbeitskräften	792	254	4 678	63 258	2 452
78.2	Befristete Überlassung von Arbeitskräften	314	67	1 447	84 258	3 110
78.3	Sonstige Überlassung von Arbeitskräften	138	18	322	8 779	394
79	Reisebüros, Reiseveranstalter und Erbringung sonstiger Reservierungsdienstleistungen	1 806	771	14 310	51 496	2 761
79.1	Reisebüros und Reiseveranstalter	1 652	714	13 501	45 054	2 526
79.11	Reisebüros	1 144	548	10 570	48 005	1 720
79.12	Reiseveranstalter	508	166	2 931	– 2 951	805
79.9	Erbringung sonstiger Reservierungsdienstleistungen	154	57	810	6 442	235
80	Wach- und Sicherheitsdienste sowie Detekteien	724	274	5 327	43 654	1 641
80.1	Private Wach- und Sicherheitsdienste	513	178	3 564	31 183	1 237
80.2	Sicherheitsdienste mithilfe von Überwachungs- und Alarmsystemen	107	31	605	9 067	317
80.3	Detekteien	104	65	1 158	3 404	87
81	Gebäudebetreuung; Garten- und Land- schaftsbau	10 982	7 946	149 956	451 851	11 172
81.1	Hausmeisterdienste	4 190	3 144	54 644	127 788	2 731
81.2	Reinigung von Gebäuden, Straßen und Verkehrsmitteln	3 611	2 460	49 137	200 194	5 517
81.21	Allgemeine Gebäudereinigung	2 231	1 365	25 700	107 577	3 059
81.22	Spezielle Reinigung von Gebäuden und Reinigung von Maschinen	770	673	15 825	66 875	1 800
81.22.1	Schornsteinreinigung	562	555	13 522	51 341	1 325
81.22.9	Sonstige spezielle Reinigung von Gebäuden und Maschinen	208	118	2 303	15 533	475
81.29	Reinigung a.n.g.	610	422	7 612	25 742	658
81.29.1	Reinigung von Verkehrsmitteln	120	77	1 495	6 813	199
81.29.2	Desinfektion und Schädlingsbekämpfung	74	46	1 012	5 942	175
81.29.9	Sonstige Reinigung a.n.g.	416	299	5 105	12 987	284
81.3	Garten- und Landschaftsbau sowie Erbringung von sonstigen gärtnerischen Dienstleistungen	3 181	2 342	46 176	123 869	2 924
81.30.1	Garten- und Landschaftsbau	2 771	2 042	40 668	113 154	2 715
81.30.9	Erbringung von sonstigen gärtnerischen Dienst- leistungen	410	300	5 508	10 715	209
82	Erbringung von wirtschaftlichen Dienst- leistungen für Unternehmen und Privat- personen a.n.g.	6 111	2 923	48 740	448 998	16 835
82.1	Sekretariats- u. Schreibdienste, Copy-Shops	2 250	1 483	23 370	41 161	726
82.11	Allgemeine Sekretariats- und Schreibdienste	1 454	965	14 841	24 753	430
82.19	Copy-Shops; Dokumentenvorbereitung und Er- bringung sonstiger spezieller Sekretariatsdienste	796	518	8 529	16 408	296
82.2	Call Center	126	61	1 009	7 269	284

5. Gewerbesteuerpflichtige, zusammengefasste Besteuerungsgrundlagen und Steuermessbeträge in Hessen 2017 nach Wirtschaftsbereichen¹⁾

Branchen- schlüssel	Wirtschaftliche Gliederung	Steuer- pflichtige	Freibetrag		Abgerundeter Gewerbeertrag	Steuer- messbetrag
		Anzahl	Fälle	1 000 Euro	1 000 Euro	
82.3	Messe-, Ausstellungs- und Kongressveranstalter	1 180	606	11 000	66 135	2 416
82.9	Erbringung sonstiger wirtschaftlicher Dienstleistungen für Unternehmen u. Privatpersonen	2 555	773	13 362	334 433	13 409
82.91	Inkassobüros und Auskunfteien	191	72	1 332	110 862	4 041
82.91.1	Inkassobüros	149	52	939	60 890	2 216
82.91.2	Auskunfteien	42	20	393	49 972	1 826
82.92	Abfüllen und Verpacken	111	50	944	12 246	472
82.99	Erbringung sonstiger wirtschaftlicher Dienstleistungen für Unternehmen u. Privatpersonen a.n.g.	2 253	651	11 086	211 325	8 896
82.99.1	Versteigerungsgewerbe	65	23	471	14 308	515
82.99.9	Erbringung von anderen wirtschaftlichen Dienstleistungen für Unternehmen und Privatpersonen a.n.g.	2 188	628	10 615	197 018	8 381
O	Öffentliche Verwaltung, Verteidigung; Sozialversicherung	—	—	—	—	—
P / 85	Erziehung und Unterricht	2 589	1 058	15 365	43 925	1 646
85.1	Kindergärten und Vorschulen	.	.	.	589	.
85.2	Grundschulen
85.3	Weiterführende Schulen	127	38	608	3 630	232
85.31	Allgemein bildende weiterführende Schulen	26	9	99	- 2 338	21
85.32	Berufsbildende weiterführende Schulen	101	29	509	5 968	211
85.4	Tertiärer und post-sekundärer, nicht tertiärer Unterricht	111	30	457	2 471	132
85.41	Post-sekundärer, nicht tertiärer Unterricht	55	21	358	1 560	47
85.42	Tertiärer Unterricht	56	9	100	910	85
85.42.1	Universitäten	10	.	.	- 133	.
85.42.2	Allgemeine Fachhochschulen	17	.	.	- 86	.
85.42.3	Verwaltungsfachhochschulen	—	—	—	—	—
85.42.4	Berufsakademien, Fachakademien, Schulen des Gesundheitswesens	29	5	80	1 130	41
85.5	Sonstiger Unterricht	2 283	966	13 980	37 311	1 235
85.51	Sport- und Freizeitunterricht	947	483	6 369	7 674	171
85.52	Kulturunterricht	119	56	1 005	2 831	77
85.53	Fahr- und Flugschulen	267	71	1 273	3 438	114
85.59	Sonstiger Unterricht a.n.g.	950	356	5 333	23 367	872
85.59.1	Allgemeine und politische Erwachsenenbildung	27	9	138	595	19
85.59.2	Berufliche Erwachsenenbildung	401	159	2 684	16 133	569
85.59.9	Unterricht a.n.g.	522	188	2 511	6 640	285
85.6	Erbringung von Dienstleistungen für den Unterricht	57
Q	Gesundheits- und Sozialwesen	3 950	1 689	21 170	128 515	5 792
86	Gesundheitswesen	2 736	1 128	14 439	105 399	4 337
86.1	Krankenhäuser	224	79	717	18 351	959
86.10.1	Krankenhäuser (ohne Hochschulkliniken, Vorsorge- und Rehabilitationskliniken)	181	69	584	20 125	888
86.10.2	Hochschulkliniken
86.10.3	Vorsorge- und Rehabilitationskliniken
86.2	Arzt- und Zahnarztpraxen	247	65	1 086	18 083	849
86.21	Arztpraxen für Allgemeinmedizin	37	9	141	3 827	146
86.22	Facharztpraxen	131	32	546	11 991	629
86.23	Zahnarztpraxen	79	24	399	2 265	74
86.9	Gesundheitswesen a.n.g.	2 265	984	12 636	68 965	2 529

5. Gewerbesteuerpflichtige, zusammengefasste Besteuerungsgrundlagen und Steuermessbeträge in Hessen 2017 nach Wirtschaftsbereichen¹⁾

Branchen- schlüssel	Wirtschaftliche Gliederung	Steuer- pflichtige	Freibetrag		Abgerundeter Gewerbeertrag	Steuer- messbetrag
		Anzahl	Fälle	1 000 Euro	1 000 Euro	
86.90.1	Praxen von psychologischen Psychotherapeutinnen und -therapeuten	61	26	466	1 352	36
86.90.2	Massagepraxen, Krankengymnastikpraxen, Praxen von medizinischen Bademeisterinnen und Bademeistern, Hebammen und Entbindungspflegern sowie von verwandten Berufen	627	300	3 568	4 539	103
86.90.3	Heilpraktikerpraxen	80	28	344	1 296	43
86.90.9	Sonstige selbstständige Tätigkeiten im Gesundheitswesen	1 497	630	8 258	61 779	2 347
87	Heime (ohne Erholungs- und Ferienheime)	209	71	893	19 018	667
87.1	Pflegeheime	86	31	282	1 719	•
87.2	Stationäre Einrichtungen zur psychosozialen Betreuung, Suchtbekämpfung u. Ä.	5	3	28	155	•
87.3	Altenheime; Alten- und Behindertenwohnheime	83	23	303	12 963	453
87.9	Sonstige Heime (ohne Erholungs- und Ferienheime)	35	14	281	4 181	139
88	Sozialwesen (ohne Heime)	1 005	490	5 839	4 098	787
88.1	Soziale Betreuung älterer Menschen und Behinderter	509	255	3 444	- 1 968	260
88.10.1	Ambulante soziale Dienste	397	179	2 709	- 2 673	248
88.10.2	Sonstige soziale Betreuung älterer Menschen und Behinderter	112	76	736	705	12
88.9	Sonstiges Sozialwesen (ohne Heime)	496	235	2 395	6 066	527
88.91	Tagesbetreuung von Kindern	55	27	287	792	19
88.99	Sonstiges Sozialwesen a.n.g.	441	208	2 108	5 274	508
R	Kunst, Unterhaltung und Erholung	6 114	2 966	41 484	200 509	7 660
90	Kreative, künstlerische und unterhaltende Tätigkeiten	1 408	689	9 340	34 870	1 141
90.01	Darstellende Kunst	480	244	2 563	4 584	96
90.01.1	Theaterensembles	10	3	50	66	•
90.01.2	Ballettgruppen, Orchester, Kapellen und Chöre	171	74	577	693	15
90.01.3	Selbstständige Artistinnen und Artisten, Zirkusgruppen	19	9	150	253	•
90.01.4	Selbstständige Bühnen-, Film-, Hörfunk- und Fernsehkünstlerinnen und -künstler sowie sonstige darstellende Kunst	280	158	1 786	3 572	76
90.02	Erbringung von Dienstleistungen für die darstellende Kunst	280	162	2 648	5 127	237
90.03	Künstlerisches und schriftstellerisches Schaffen	465	224	3 301	7 374	165
90.03.1	Selbstständige Komponistinnen, Komponisten, Musikbearbeiterinnen und Musikbearbeiter	108	44	423	399	4
90.03.2	Selbstständige Schriftstellerinnen und Schriftsteller	58	20	331	426	7
90.03.3	Selbstständige bildende Künstlerinnen und Künstler	168	83	1 209	1 365	17
90.03.4	Selbstständige Restauratorinnen und Restauratoren	36	23	360	956	21
90.03.5	Selbstständige Journalistinnen und Journalisten, Pressefotografinnen und Pressefotografen	95	54	978	4 227	116
90.04	Betrieb von Kultur- und Unterhaltungseinrichtungen	183	59	828	17 785	643
90.04.1	Theater- und Konzertveranstalter	151	47	700	17 610	623
90.04.2	Opern- und Schauspielhäuser, Konzerthallen und ähnliche Einrichtungen	12	4	20	- 4	9
90.04.3	Varietés und Kleinkunsth Bühnen	20	8	109	179	11
91	Bibliotheken, Archive, Museen, botanische und zoologische Gärten	83	29	346	- 5 621	26
91.01	Bibliotheken und Archive	7	3	30	56	•

5. Gewerbesteuerpflichtige, zusammengefasste Besteuerungsgrundlagen und Steuermessbeträge in Hessen 2017 nach Wirtschaftsbereichen¹⁾

Branchen- schlüssel	Wirtschaftliche Gliederung	Steuer- pflichtige	Freibetrag		Abgerundeter Gewerbeertrag	Steuer- messbetrag
		Anzahl	Fälle	1 000 Euro	1 000 Euro	
91.02	Museen	41	9	98	– 5 777	13
91.03	Betrieb von historischen Stätten und Gebäuden und ähnlichen Attraktionen	9	3	47	111	•
91.04	Botanische und zoologische Gärten sowie Naturparks	26	14	172	– 12	9
92	Spiel-, Wett- und Lotteriewesen	968	449	8 778	58 501	1 951
92.00.1	Spielhallen und Betrieb von Spielautomaten	739	328	6 505	43 968	1 495
92.00.2	Spielbanken und Spielklubs	31	11	221	380	18
92.00.3	Wett-, Toto- und Lotteriewesen	198	110	2 052	14 153	439
93	Erbringung von Dienstleistungen des Sports, der Unterhaltung und der Erholung	3 655	1 799	23 021	112 759	4 542
93.1	Erbringung von Dienstleistungen des Sports	2 343	1 108	12 307	73 254	3 281
93.11	Betrieb von Sportanlagen	457	147	2 386	4 452	532
93.12	Sportvereine	767	487	2 247	39 566	1 575
93.13	Fitnesszentren	611	246	4 279	18 815	708
93.19	Erbringung von sonstigen Dienstleistungen des Sports	508	228	3 395	10 421	466
93.2	Erbringung von sonstigen Dienstleistungen der Unterhaltung und der Erholung	1 312	691	10 715	39 505	1 261
93.21	Vergnügungs- und Themenparks	285	206	4 008	10 896	289
93.29	Erbringung von Dienstleistungen der Unterhaltung und der Erholung a.n.g.	1 027	485	6 707	28 609	971
S	Erbringung von sonstigen Dienstleistungen	21 474	12 922	198 274	467 509	14 199
94	Interessenvertretungen sowie kirchliche und sonstige religiöse Vereinigungen (ohne Sozialwesen und Sport)	1 410	504	2 470	44 998	2 020
94.1	Wirtschafts- und Arbeitgeberverbände, Berufsorganisationen	275	•	•	29 165	1 301
94.11	Wirtschafts- und Arbeitgeberverbände	176	41	224	28 877	1 258
94.12	Berufsorganisationen	99	23	151	288	43
94.2	Arbeitnehmervereinigungen	8	•	•	– 473	•
94.9	Kirchliche Vereinigungen; politische Parteien sowie sonstige Interessenvertretungen und Vereinigungen a.n.g.	1 127	439	2 091	16 306	•
94.91	Kirchliche und sonstige religiöse Vereinigungen	55	27	103	19	•
94.92	Politische Parteien und Vereinigungen	10	3	13	– 8	•
94.99	Sonstige Interessenvertretungen und Vereinigungen a.n.g.	1 062	409	1 976	16 295	712
94.99.1	Organisationen der Bildung, Wissenschaft und Forschung	442	187	810	16 356	600
94.99.2	Organisationen der Kultur	149	61	387	690	23
94.99.3	Verbraucherorganisationen	78	35	239	– 139	12
94.99.4	Jugendorganisationen	25	4	15	301	14
94.99.9	Interessenvertretungen und Vereinigungen a.n.g.	368	122	525	– 913	63
95	Reparatur von Datenverarbeitungsgeräten und Gebrauchsgütern	1 300	877	14 569	30 305	622
95.1	Reparatur von Datenverarbeitungs- und Telekommunikationsgeräten	173	97	1 632	4 312	102
95.11	Reparatur von Datenverarbeitungsgeräten und peripheren Geräten	142	83	1 362	3 390	77
95.12	Reparatur von Telekommunikationsgeräten	31	14	270	923	24
95.2	Reparatur von Gebrauchsgütern	1 127	780	12 937	25 993	520
95.21	Reparatur von Geräten der Unterhaltungselektronik	33	22	362	531	11

5. Gewerbesteuerpflichtige, zusammengefasste Besteuerungsgrundlagen und Steuermessbeträge in Hessen 2017 nach Wirtschaftsbereichen¹⁾

Branchen- schlüssel	Wirtschaftliche Gliederung	Steuer- pflichtige	Freibetrag		Abgerundeter Gewerbeertrag	Steuer- messbetrag
		Anzahl	Fälle	1 000 Euro	1 000 Euro	
95.22	Reparatur von elektrischen Haushaltsgeräten und Gartengeräten	116	63	1 151	2 964	82
95.23	Reparatur von Schuhen und Lederwaren	107	92	1 510	2 471	36
95.24	Reparatur von Möbeln und Einrichtungsgegenständen	103	74	1 442	3 247	68
95.25	Reparatur von Uhren und Schmuck	48	37	709	1 356	23
95.29	Reparatur von sonstigen Gebrauchsgütern	720	492	7 764	15 423	300
96	Erbringung von sonstigen überwiegend persönlichen Dienstleistungen	18 764	11 541	181 235	392 206	11 557
96.01	Wäscherei und chemische Reinigung	495	311	5 192	50 665	1 642
96.02	Frisör- und Kosmetiksalons	7 715	5 536	87 524	127 308	1 736
96.02.1	Frisörsalons	4 581	3 708	65 582	98 715	1 315
96.02.2	Kosmetiksalons	3 134	1 828	21 942	28 594	420
96.03	Bestattungswesen	450	337	7 357	37 403	1 069
96.03.1	Bestattungsinstitute	433	328	7 223	31 031	850
96.03.2	Friedhöfe und Krematorien	17	9	134	6 372	219
96.04	Saunas, Solarien, Bäder u. Ä.	334	157	2 341	5 973	237
96.09	Erbringung v. sonstigen Dienstleistungen a.n.g.	9 770	5 200	78 821	170 856	6 874
	Nicht zuordenbar	—	—	—	—	—

1) Ohne Organgesellschaften

**6. Gewerbesteuerpflichtige und Steuermessbeträge in Hessen 2017
nach regionaler Gliederung¹⁾**

AGS	Gebietskörperschaft	Festsetzungen und Zerlegungen			
		Betriebe / Betriebsstätten	darunter mit positivem Steuermessbetrag		je Betrieb/ Betriebsstätte
		Anzahl ²⁾	Euro	Euro	
	Hessen	351 488	139 698	1 220 637 586	3 473
4	Reg. Bez. Darmstadt	246 839	93 351	930 199 386	3 768
411000	Darmstadt, Wissenschaftsstadt	8 320	3 387	41 806 538	5 025
412000	Frankfurt am Main, Stadt	49 794	17 926	371 340 667	7 458
413000	Offenbach am Main, Stadt	7 260	2 710	15 323 014	2 111
414000	Wiesbaden, Landeshauptstadt	17 437	6 505	61 018 514	3 499
431	Bergstraße	15 125	6 731	34 297 395	2 268
431001	Abtsteinach	128	54	239 986	1 875
431002	Bensheim, Stadt	2 634	1 150	10 965 367	4 163
431003	Biblis	469	222	1 080 671	2 304
431004	Birkenau	500	201	469 207	938
431005	Büstadt, Stadt	795	366	1 225 212	1 541
431006	Einhausen	329	152	443 619	1 348
431007	Fürth	634	287	770 248	1 215
431008	Gorxheimetal	196	63	99 870	510
431009	Grasellenbach	188	85	208 280	1 108
431010	Groß-Rohrheim	176	73	462 729	2 629
431011	Heppenheim (Bergstraße), Kreisstadt	1 513	672	5 296 280	3 501
431012	Hirschhorn (Neckar), Stadt	195	93	493 905	2 533
431013	Lampertheim, Stadt	1 489	690	3 483 195	2 339
431014	Lautertal (Odenwald)	403	191	378 330	939
431015	Lindenfels, Stadt	262	113	219 219	837
431016	Lorsch, Karolingerstadt	815	369	1 308 415	1 605
431017	Mörlenbach	587	246	671 171	1 143
431018	Neckarsteinach, Stadt	243	95	206 664	850
431019	Rimbach	465	222	926 109	1 992
431020	Viernheim, Stadt	2 153	990	3 772 165	1 752
431021	Wald-Michelbach	582	253	736 729	1 266
431022	Zwingenberg, Stadt	369	144	840 022	2 276
432	Darmstadt - Dieburg	18 017	6 517	33 698 437	1 870
432001	Alsbach-Hähnlein	503	211	1 411 106	2 805
432002	Babenhäusen, Stadt	1 129	376	2 010 437	1 781
432003	Bickenbach	347	144	916 863	2 642
432004	Dieburg, Stadt	1 362	483	4 688 921	3 443
432005	Eppertshausen	490	180	667 569	1 362
432006	Erzhausen	378	158	358 531	948
432007	Fischbachtal	197	54	66 701	339
432008	Griesheim, Stadt	1 430	608	2 606 053	1 822
432009	Groß-Bieberau, Stadt	388	111	424 035	1 093
432010	Groß-Umstadt, Stadt	1 527	490	2 342 588	1 534
432011	Groß-Zimmern	925	311	1 311 032	1 417
432012	Messel	237	100	257 471	1 086
432013	Modautal	279	90	262 190	940
432014	Mühltal	719	241	1 022 428	1 422
432015	Münster	949	274	776 376	818
432016	Ober-Ramstadt, Stadt	767	307	1 547 730	2 018
432017	Otzberg	464	134	290 710	627
432018	Pfungstadt, Stadt	1 355	550	2 971 646	2 193
432019	Reinheim, Stadt	1 019	307	1 804 811	1 771
432020	Roßdorf	606	242	1 914 946	3 160
432021	Schaafheim	690	214	729 416	1 057
432022	Seeheim-Jugenheim	808	312	936 719	1 159
432023	Weiterstadt, Stadt	1 448	620	4 380 159	3 025
433	Groß - Gerau	12 503	5 253	34 062 998	2 724
433001	Biebesheim am Rhein	356	152	1 232 554	3 462

**6. Gewerbesteuerpflichtige und Steuermessbeträge in Hessen 2017
nach regionaler Gliederung¹⁾**

AGS	Gebietskörperschaft	Festsetzungen und Zerlegungen			
		Betriebe / Betriebsstätten	darunter		je Betrieb/ Betriebsstätte
		Anzahl ²⁾	mit positivem Steuermessbetrag		Euro
			Euro	Euro	
433002	Bischofsheim	512	231	865 682	1 691
433003	Büttelborn	718	261	1 270 955	1 770
433004	Gernsheim, Schöffersstadt	598	263	3 641 707	6 090
433005	Ginsheim-Gustavsburg, Stadt	674	312	1 461 266	2 168
433006	Groß-Gerau, Stadt	1 401	565	5 725 308	4 087
433007	Kelsterbach, Stadt	824	362	3 711 772	4 505
433008	Mörfelden-Walldorf, Stadt	1 911	807	4 869 513	2 548
433009	Nauheim	485	198	736 667	1 519
433010	Raunheim, Stadt	720	328	2 393 881	3 325
433011	Riedstadt, Stadt	943	366	1 088 360	1 154
433012	Rüsselsheim, Stadt	2 392	1 011	5 499 819	2 299
433013	Stockstadt am Rhein	284	131	419 427	1 477
433014	Trebur	685	266	1 146 088	1 673
434	Hochtaunuskreis	18 358	6 271	58 792 134	3 203
434001	Bad Homburg v. d. Höhe, Stadt	4 882	1 621	19 784 332	4 053
434002	Friedrichsdorf, Stadt	1 800	638	4 216 193	2 342
434003	Glashütten	458	128	300 968	657
434004	Grävenwiesbach	286	85	775 166	2 710
434005	Königstein im Taunus, Stadt	1 625	552	6 012 526	3 700
434006	Kronberg im Taunus, Stadt	1 533	511	11 444 250	7 465
434007	Neu-Anspach, Stadt	987	302	1 152 766	1 168
434008	Oberursel (Taunus), Stadt	3 211	1 158	9 650 965	3 006
434009	Schmitten	689	225	506 852	736
434010	Steinbach (Taunus), Stadt	580	213	1 085 614	1 872
434011	Usingen, Stadt	1 100	407	1 333 431	1 212
434012	Wehrheim	788	276	2 038 729	2 587
434013	Weilrod	419	155	490 343	1 170
435	Main - Kinzig - Kreis	28 386	9 571	65 026 111	2 291
435001	Bad Orb, Stadt	576	230	1 134 507	1 970
435002	Bad Soden-Salmünster, Stadt	807	311	1 424 231	1 765
435003	Biebergemünd	488	186	8 904 478	18 247
435004	Birstein	383	159	441 257	1 152
435005	Brachtal	286	82	199 178	696
435006	Bruchköbel, Stadt	1 585	487	1 186 325	748
435007	Erlensee, Stadt	1 002	284	1 032 036	1 030
435008	Flörsbachtal	145	53	145 038	1 000
435009	Freigericht	906	336	881 954	973
435010	Gelnhausen, Barbarossastadt, Kreisstadt	1 743	698	4 509 304	2 587
435011	Großkrotzenburg	450	122	251 709	559
435012	Gründau	894	346	6 568 836	7 348
435013	Hammersbach	444	144	284 254	640
435014	Hanau, Brüder-Grimm-Stadt	6 815	2 168	19 146 701	2 809
435015	Hasselroth	441	168	483 722	1 097
435016	Jossgrund	255	111	439 397	1 723
435017	Langenselbold, Stadt	1 152	370	2 310 852	2 006
435018	Linsengericht	560	219	915 874	1 635
435019	Maintal, Stadt	2 752	862	4 724 744	1 717
435020	Neuberg	387	109	277 221	716
435021	Nidderau, Stadt	1 529	431	1 185 655	775
435022	Niederdorfelden	276	87	1 231 331	4 461
435023	Rodenbach	676	189	990 549	1 465
435024	Ronneburg	267	80	131 229	491
435025	Schlüchtern, Stadt	894	367	1 960 000	2 192
435026	Schöneck	918	268	732 035	797
435027	Sinntal	445	174	786 163	1 767
435028	Steinau an der Straße, Brüder-Grimm-Stadt	580	214	1 521 176	2 623

**6. Gewerbesteuerpflichtige und Steuermessbeträge in Hessen 2017
nach regionaler Gliederung¹⁾**

AGS	Gebietskörperschaft	Festsetzungen und Zerlegungen			
		Betriebe / Betriebsstätten	darunter mit positivem Steuermessbetrag	je Betrieb/ Betriebsstätte	
		Anzahl ²⁾	Euro	Euro	
435029	Wächtersbach, Stadt	730	316	1 226 358	1 680
436	Main - Taunus - Kreis	16 152	6 299	95 800 119	5 931
436001	Bad Soden am Taunus, Stadt	1 630	572	2 634 217	1 616
436002	Eppstein, Stadt	670	249	1 381 556	2 062
436003	Eschborn, Stadt	3 420	1 249	47 440 556	13 872
436004	Flörsheim am Main, Stadt	1 054	438	2 424 265	2 300
436005	Hattersheim am Main, Stadt	1 255	494	3 249 203	2 589
436006	Hochheim am Main, Stadt	904	348	3 754 726	4 153
436007	Hofheim am Taunus, Kreisstadt	2 637	1 052	6 430 638	2 439
436008	Kelkheim (Taunus), Stadt	1 838	714	2 367 088	1 288
436009	Kriftel	698	292	2 232 473	3 198
436010	Liederbach am Taunus	427	184	880 280	2 062
436011	Schwalbach am Taunus, Stadt	779	326	18 494 620	23 741
436012	Sulzbach (Taunus)	840	381	4 510 498	5 370
437	Odenwaldkreis	5 458	2 202	8 047 550	1 474
437001	Bad König, Stadt	530	205	494 925	934
437003	Brensbach	364	126	289 006	794
437004	Breuberg, Stadt	283	108	1 722 339	6 086
437005	Brombachtal	207	71	116 285	562
437006	Erbach, Kreisstadt	755	318	1 404 950	1 861
437007	Fränkisch-Crumbach	202	81	149 012	738
437009	Höchst i. Odw.	494	204	680 365	1 377
437010	Lützelbach	324	125	238 672	737
437011	Michelstadt, Stadt	989	419	1 604 009	1 622
437012	Mossautal	176	70	109 505	622
437013	Reichelsheim (Odenwald)	540	225	759 927	1 407
437016	Oberzent, Stadt	594	250	478 555	806
438	Offenbach	22 793	8 858	62 666 175	2 749
438001	Dietzenbach, Kreisstadt	1 799	704	3 958 491	2 200
438002	Dreieich, Stadt	3 287	1 286	9 110 513	2 772
438003	Egelsbach	655	269	1 170 345	1 787
438004	Hainburg	969	348	690 229	712
438005	Heusenstamm, Stadt	1 246	441	2 951 767	2 369
438006	Langen (Hessen), Stadt	1 905	732	3 735 705	1 961
438007	Mainhausen	702	264	1 229 484	1 751
438008	Mühlheim am Main, Stadt	1 655	644	1 738 183	1 050
438009	Neu-Isenburg, Stadt	3 022	1 226	22 718 729	7 518
438010	Obertshausen, Stadt	1 412	565	4 356 559	3 085
438011	Rodgau, Stadt	2 664	1 022	5 592 077	2 099
438012	Rödermark, Stadt	1 869	745	3 151 221	1 686
438013	Seligenstadt, Stadt	1 608	612	2 262 871	1 407
439	Rheingau - Taunus - Kreis	10 496	4 237	17 875 012	1 703
439001	Aarbergen	322	120	260 744	810
439002	Bad Schwalbach, Kreisstadt	572	228	516 135	902
439003	Eltville am Rhein, Stadt	1 099	478	2 134 482	1 942
439004	Geisenheim, Hochschulstadt	631	281	1 303 561	2 066
439005	Heidenrod	420	146	452 356	1 077
439006	Hohenstein	304	115	200 665	660
439007	Hünstetten	618	234	694 992	1 125
439008	Idstein, Hochschulstadt	1 364	566	2 612 992	1 916
439009	Kiedrich	206	81	259 109	1 258
439010	Lorch, Stadt	175	69	166 702	953
439011	Niedernhausen	762	278	905 815	1 189
439012	Oestrich-Winkel, Stadt	655	270	617 354	943
439013	Rüdesheim am Rhein, Stadt	611	288	931 301	1 524

**6. Gewerbesteuerpflichtige und Steuermessbeträge in Hessen 2017
nach regionaler Gliederung¹⁾**

AGS	Gebietskörperschaft	Festsetzungen und Zerlegungen			
		Betriebe / Betriebsstätten	darunter		je Betrieb/ Betriebsstätte
		Anzahl ²⁾	mit positivem Steuermessbetrag		Euro
			Euro	Euro	
439014	Schlangenbad	369	126	272 543	739
439015	Taunusstein, Stadt	1 699	641	3 807 395	2 241
439016	Waldems	289	130	559 005	1 934
439017	Walluf	400	186	2 179 860	5 450
440	Wetteraukreis	16 740	6 884	30 444 722	1 819
440001	Altenstadt	733	270	1 101 637	1 503
440002	Bad Nauheim, Stadt	1 794	711	2 595 277	1 447
440003	Bad Vilbel, Stadt	2 136	880	6 311 871	2 955
440004	Büdingen, Stadt	1 306	517	2 388 758	1 829
440005	Butzbach, Friedrich-Ludwig-Weidig-Stadt	1 289	547	2 062 068	1 600
440006	Echzell	263	116	360 744	1 372
440007	Florstadt, Stadt	449	193	584 893	1 303
440008	Friedberg (Hessen), Kreisstadt	1 509	640	3 654 004	2 421
440009	Gedern, Stadt	450	186	647 997	1 440
440010	Glauburg	181	70	162 168	896
440011	Hirzenhain	141	57	149 822	1 063
440012	Karben, Stadt	1 259	485	1 901 634	1 510
440013	Kefenrod	129	42	477 371	3 701
440014	Limeshain	343	143	437 771	1 276
440015	Münzenberg, Stadt	249	109	263 303	1 057
440016	Nidda, Stadt	918	373	2 106 162	2 294
440017	Niddatal, Stadt	414	186	384 684	929
440018	Ober-Mörlen	359	157	701 796	1 955
440019	Ortenberg, Stadt	462	181	371 459	804
440020	Ranstadt	270	108	449 934	1 666
440021	Reichelsheim (Wetterau), Stadt	279	126	431 431	1 546
440022	Rockenberg	225	100	205 281	912
440023	Rosbach v. d. Höhe, Stadt	782	338	1 530 082	1 957
440024	Wölfersheim	527	240	832 366	1 579
440025	Wöllstadt	273	109	332 208	1 217
5	Reg. Bez. Gießen	48 759	22 007	156 626 799	3 212
531	Gießen	12 142	5 548	30 175 973	2 485
531001	Allendorf (Lumda), Stadt	156	80	193 335	1 239
531002	Biebertal	411	185	721 979	1 757
531003	Buseck	577	274	1 062 429	1 841
531004	Fernwald	358	164	1 167 269	3 261
531005	Gießen, Universitätsstadt	3 737	1 685	11 659 843	3 120
531006	Grünberg, Stadt	660	295	1 224 295	1 855
531007	Heuchelheim	426	194	1 900 428	4 461
531008	Hungen, Stadt	618	260	901 892	1 459
531009	Langgöns	606	293	1 255 015	2 071
531010	Laubach, Stadt	411	176	613 370	1 492
531011	Lich, Stadt	715	336	1 735 076	2 427
531012	Linden, Stadt	682	319	2 789 434	4 090
531013	Lollar, Stadt	417	198	624 531	1 498
531014	Pohlheim, Stadt	713	323	1 499 070	2 102
531015	Rabenau	198	92	165 955	838
531016	Reiskirchen	485	226	1 085 658	2 238
531017	Staufenberg, Stadt	330	164	450 515	1 365
531018	Wettenberg	642	284	1 125 880	1 754
532	Lahn - Dill - Kreis	12 170	5 583	40 943 039	3 364
532001	Aßlar, Stadt	720	332	2 747 414	3 816
532002	Bischoffen	166	79	239 591	1 443
532003	Braunfels, Stadt	520	220	495 660	953
532004	Breitscheid	200	89	295 709	1 479

**6. Gewerbesteuerpflichtige und Steuermessbeträge in Hessen 2017
nach regionaler Gliederung¹⁾**

AGS	Gebietskörperschaft	Festsetzungen und Zerlegungen			
		Betriebe / Betriebsstätten	darunter		je Betrieb/ Betriebsstätte
		Anzahl ²⁾	mit positivem Steuermessbetrag		Euro
			Euro	Euro	
532005	Dietzhöhlztal	220	114	4 128 111	18 764
532006	Dillenburg, Stadt	972	470	3 101 823	3 191
532007	Driedorf	213	126	534 965	2 512
532008	Ehringshausen	384	163	853 743	2 223
532009	Eschenburg	399	171	1 448 398	3 630
532010	Greifenstein	279	118	486 031	1 742
532011	Haiger, Stadt	1 001	516	5 305 324	5 300
532012	Herborn, Stadt	1 055	539	6 638 841	6 293
532013	Hohenahr	211	105	308 635	1 463
532014	Hüttenberg	515	221	692 051	1 344
532015	Lahnau	387	164	1 420 580	3 671
532016	Leun, Stadt	268	127	318 418	1 188
532017	Mittenaar	236	121	424 650	1 799
532018	Schöffengrund	311	118	246 240	792
532019	Siegbach	71	34	93 910	1 323
532020	Sinn	293	155	425 245	1 451
532021	Solms, Stadt	687	288	1 003 740	1 461
532022	Waldsolms	277	99	204 569	739
532023	Wetzlar, Stadt	2 785	1 214	9 529 394	3 422
533	Limburg - Weilburg	9 227	4 088	20 787 140	2 253
533001	Beselich	289	135	397 664	1 376
533002	Brechen	273	133	463 712	1 699
533003	Bad Camberg, Stadt	778	331	1 953 139	2 510
533004	Dornburg	407	182	647 053	1 590
533005	Elbtal	109	51	154 084	1 414
533006	Elz	527	235	757 339	1 437
533007	Hadamar, Stadt	561	251	736 669	1 313
533008	Hünfelden	462	179	302 579	655
533009	Limburg a.d. Lahn, Kreisstadt	2 665	1 214	9 639 216	3 617
533010	Löhnberg	202	87	261 034	1 292
533011	Mengerskirchen, Marktflecken	230	118	514 640	2 238
533012	Merenberg, Marktflecken	188	85	288 149	1 533
533013	Runkel, Stadt	426	202	923 511	2 168
533014	Selters (Taunus)	246	89	204 938	833
533015	Villmar, Marktflecken	306	128	358 754	1 172
533016	Waldbrunn (Westerwald)	217	92	197 329	909
533017	Weilburg, Stadt	682	303	1 829 918	2 683
533018	Weilmünster, Marktflecken	468	196	974 224	2 082
533019	Weinbach	191	77	183 187	959
534	Marburg - Biedenkopf	9 917	4 386	54 947 955	5 541
534001	Amöneburg, Stadt	207	84	130 848	632
534002	Angelburg	181	79	361 768	1 999
534003	Bad Endbach	290	145	441 348	1 522
534004	Biedenkopf, Stadt	604	316	2 187 147	3 621
534005	Breidenbach	298	136	1 109 783	3 724
534006	Cölbe	297	117	633 444	2 133
534007	Dautphetal	500	243	1 132 710	2 265
534008	Ebsdorfergrund	394	172	563 730	1 431
534009	Fronhausen	182	74	1 062 387	5 837
534010	Gladenbach, Stadt	535	257	878 616	1 642
534011	Kirchhain, Stadt	612	260	1 066 825	1 743
534012	Lahntal	288	136	332 322	1 154
534013	Lohra	238	102	397 217	1 669
534014	Marburg, Universitätsstadt	2 938	1 279	32 517 095	11 068
534015	Münchhausen	154	61	97 730	635
534016	Neustadt (Hessen), Stadt	324	120	367 622	1 135

**6. Gewerbesteuerpflichtige und Steuermessbeträge in Hessen 2017
nach regionaler Gliederung¹⁾**

AGS	Gebietskörperschaft	Festsetzungen und Zerlegungen			
		Betriebe / Betriebsstätten	darunter mit positivem Steuermessbetrag	je Betrieb/ Betriebsstätte	
		Anzahl ²⁾	Euro	Euro	
534017	Rauschenberg, Stadt	170	64	220 749	1 299
534018	Stadtallendorf, Stadt	783	345	10 157 835	12 973
534019	Steffenberg	173	96	499 833	2 889
534020	Weimar (Lahn)	290	115	379 839	1 310
534021	Wetter (Hessen), Stadt	360	144	343 876	955
534022	Wohratal	99	41	65 230	659
535	Vogelsbergkreis	5 303	2 402	9 772 691	1 843
535001	Alsfeld, Stadt	897	431	2 268 244	2 529
535002	Antrifttal	77	33	60 551	786
535003	Feldatal	129	52	95 293	739
535004	Freiensteinau	201	67	160 728	800
535005	Gemünden (Felda)	102	39	104 216	1 022
535006	Grebenau, Stadt	134	59	157 978	1 179
535007	Grebenhain	269	113	216 109	803
535008	Herbstein, Stadt	225	128	445 312	1 979
535009	Homburg (Ohm), Stadt	359	179	1 094 544	3 049
535010	Kirtorf, Stadt	124	51	92 648	747
535011	Lauterbach (Hessen), Kreisstadt	725	334	1 596 769	2 202
535012	Lautertal (Vogelsberg)	111	51	158 169	1 425
535013	Mücke	423	178	720 791	1 704
535014	Romrod, Stadt	132	65	161 232	1 221
535015	Schlitz, Stadt	417	187	1 050 985	2 520
535016	Schotten, Stadt	499	224	518 714	1 040
535017	Schwalmtal	157	56	213 225	1 358
535018	Ulrichstein, Stadt	135	63	214 301	1 587
535019	Wartenberg	187	92	442 882	2 368
6	Reg. Bez. Kassel	55 890	24 340	133 811 401	2 394
611000	Kassel, documenta-Stadt	8 685	3 908	37 021 650	4 263
631	Fulda	10 900	5 008	28 453 151	2 610
631001	Bad Salzschlirf	129	63	230 702	1 788
631002	Burghaun, Marktgemeinde	322	133	655 444	2 036
631003	Dipperz	172	80	260 727	1 516
631004	Ebersburg	199	99	445 659	2 239
631005	Ehrenberg (Rhön)	120	53	129 739	1 081
631006	Eichenzell	579	271	1 753 028	3 028
631007	Eiterfeld, Marktgemeinde	372	185	1 468 549	3 948
631008	Flieden	361	165	383 422	1 062
631009	Fulda, Stadt	3 728	1 674	14 088 147	3 779
631010	Gersfeld (Rhön), Stadt	325	137	428 600	1 319
631011	Großenlüder	370	174	584 363	1 579
631012	Hilders, Marktgemeinde	256	131	358 517	1 400
631013	Hofbieber	315	148	418 380	1 328
631014	Hosenfeld	188	95	232 513	1 237
631015	Hünfeld, Konrad-Zuse-Stadt	825	404	1 706 687	2 069
631016	Kalbach	312	139	414 986	1 330
631017	Künzell	697	293	949 243	1 362
631018	Neuhof	431	190	1 280 651	2 971
631019	Nüsttal	129	57	141 293	1 095
631020	Petersberg	618	317	1 765 260	2 856
631021	Poppenhausen (Wasserkuppe)	171	76	226 913	1 327
631022	Rasdorf, Point-Alpha-Gemeinde	79	38	312 307	3 953
631023	Tann (Rhön), Stadt	202	86	218 023	1 079
632	Hersfeld - Rotenburg	5 319	2 248	11 598 431	2 181
632001	Alheim	236	97	204 095	865
632002	Bad Hersfeld, Kreisstadt	1 404	646	3 880 511	2 764

**6. Gewerbesteuerpflichtige und Steuermessbeträge in Hessen 2017
nach regionaler Gliederung¹⁾**

AGS	Gebietskörperschaft	Festsetzungen und Zerlegungen			
		Betriebe / Betriebsstätten	darunter mit positivem Steuermessbetrag	je Betrieb/ Betriebsstätte	
		Anzahl ²⁾	Euro	Euro	
632003	Bebra, Stadt	626	248	1 500 634	2 397
632004	Breitenbach a. Herzberg	78	36	57 439	736
632005	Cornberg	51	20	50 854	997
632006	Friedewald	127	55	259 696	2 045
632007	Hauneck	155	69	197 145	1 272
632008	Haunetal	126	46	205 363	1 630
632009	Heringen (Werra), Stadt	270	113	1 129 409	4 183
632010	Hohenroda	87	43	190 630	2 191
632011	Kirchheim	211	90	250 916	1 189
632012	Ludwigsau	173	78	226 129	1 307
632013	Nentershausen	138	51	145 160	1 052
632014	Neuenstein	130	51	529 228	4 071
632015	Niederaula, Marktgemeinde	235	116	504 215	2 146
632016	Philippsthal (Werra), Marktgemeinde	182	90	956 086	5 253
632017	Ronshausen	92	28	81 927	891
632018	Rotenburg a. d. Fulda, Stadt	600	209	743 274	1 239
632019	Schenklengsfeld	166	88	198 473	1 196
632020	Wildeck	232	74	287 248	1 238
633	Kassel	10 110	4 443	17 484 580	1 729
633001	Ahnatal	299	135	256 486	858
633002	Bad Karlshafen, Stadt	220	80	263 892	1 200
633003	Baunatal, Stadt	1 053	480	4 474 474	4 249
633004	Breuna	147	69	174 273	1 186
633005	Calden	391	160	803 588	2 055
633006	Bad Emstal	243	91	166 691	686
633007	Espenau	201	87	139 616	695
633008	Fuldabrück	437	208	1 033 447	2 365
633009	Fuldatal	516	210	472 706	916
633010	Grebenstein, Stadt	219	83	165 751	757
633011	Habichtswald	198	77	290 832	1 469
633012	Helsa	189	84	260 754	1 380
633013	Hofgeismar, Stadt	645	291	1 075 629	1 668
633014	Immenhausen, Stadt	290	125	455 651	1 571
633015	Kaufungen	654	282	1 222 832	1 870
633016	Liebenau, Stadt	143	61	139 964	979
633017	Lohfelden	681	317	1 803 652	2 649
633018	Naumburg, Stadt	213	83	280 384	1 316
633019	Nieste	70	28	33 956	485
633020	Niestetal	524	251	760 070	1 451
633022	Reinhardshagen	202	74	147 798	732
633023	Schauenburg	364	166	328 555	903
633024	Söhrewald	167	68	167 355	1 002
633025	Trendelburg, Stadt	238	93	178 573	750
633026	Vellmar, Stadt	727	350	824 866	1 135
633028	Wolfhagen, Stadt	582	270	1 034 531	1 778
633029	Zierenberg, Stadt	274	112	320 488	1 170
633030	Wesertal	222	108	207 764	936
634	Schwalm - Eder - Kreis	8 423	3 310	14 452 089	1 716
634001	Borken (Hessen), Stadt	544	215	695 192	1 278
634002	Edermünde	291	110	324 015	1 113
634003	Felsberg, Stadt	520	174	439 338	845
634004	Frielendorf	346	119	308 789	892
634005	Fritzlar, Dom- und Kaiserstadt	673	310	1 171 740	1 741
634006	Gilsberg	176	66	143 875	817
634007	Gudensberg, Stadt	404	157	478 205	1 184
634008	Guxhagen	307	111	1 131 884	3 687

**6. Gewerbesteuerpflichtige und Steuermessbeträge in Hessen 2017
nach regionaler Gliederung¹⁾**

AGS	Gebietskörperschaft	Festsetzungen und Zerlegungen			
		Betriebe / Betriebsstätten	darunter mit positivem Steuermessbetrag		je Betrieb/ Betriebsstätte
		Anzahl ²⁾	Euro		Euro
634009	Homberg (Efze), Reformationsstadt, Kreisstadt	643	281	1 258 093	1 957
634010	Jesberg	102	37	60 334	592
634011	Knüllwald	203	87	267 409	1 317
634012	Körle	181	60	104 810	579
634013	Malsfeld	234	89	530 272	2 266
634014	Melsungen, Stadt	694	262	3 283 460	4 731
634015	Morschen	162	55	103 603	640
634016	Neuental	157	60	74 675	476
634017	Neukirchen (Knüll), Stadt	325	143	371 974	1 145
634018	Niederstein, Stadt	220	76	124 043	564
634019	Oberaula	156	56	117 730	755
634020	Ottrau	81	29	53 492	660
634021	Schrecksbach	128	59	174 049	1 360
634022	Schwalmstadt, Konfirmationsstadt	806	334	1 814 423	2 251
634023	Schwarzenborn, Stadt	63	23	137 333	2 180
634024	Spangenberg, Liebenbachstadt	346	115	676 627	1 956
634025	Wabern	296	124	339 981	1 149
634026	Willingshausen	200	86	162 117	811
634027	Bad Zwesten	165	72	104 628	634
635	Waldeck - Frankenberg	7 584	3 395	17 863 934	2 355
635001	Allendorf (Eder)	240	115	2 658 200	11 076
635002	Bad Arolsen, Stadt	793	319	1 309 631	1 651
635003	Bad Wildungen, Stadt	862	360	994 417	1 154
635004	Battenberg (Eder), Stadt	261	127	681 094	2 610
635005	Bromskirchen	92	34	181 550	1 973
635006	Burgwald	224	105	457 644	2 043
635007	Diemelsee	232	96	706 822	3 047
635008	Diemelstadt, Stadt	301	127	739 225	2 456
635009	Edertal	312	135	214 876	689
635010	Frankenau, Stadt	99	47	56 849	574
635011	Frankenberg (Eder), Stadt	788	390	2 759 686	3 502
635012	Gemünden (Wohra), Stadt	145	68	187 036	1 290
635013	Haina (Kloster)	104	50	81 519	784
635014	Hatzfeld (Eder), Stadt	129	53	318 026	2 465
635015	Korbach, Hansestadt, Kreisstadt	1 010	495	3 779 821	3 742
635016	Lichtenfels, Stadt	234	90	232 338	993
635017	Rosenthal, Stadt	87	46	119 675	1 376
635018	Twistetal	192	88	202 011	1 052
635019	Vöhl	218	93	188 516	865
635020	Volkmarsen, Stadt	338	154	351 315	1 039
635021	Waldeck, Stadt	348	143	360 796	1 037
635022	Willingen (Upland)	575	260	1 282 890	2 231
636	Werra - Meissner - Kreis	4 869	2 028	6 937 566	1 425
636001	Bad Sooden-Allendorf, Stadt	341	142	400 393	1 174
636002	Berkatal	92	34	221 077	2 403
636003	Eschwege, Kreisstadt	1 116	487	1 841 469	1 650
636004	Großalmerode, Stadt	233	96	292 477	1 255
636005	Herleshausen	145	53	131 974	910
636006	Hessisch Lichtenau, Stadt	514	241	913 857	1 778
636007	Meinhard	204	72	164 918	808
636008	Meißner	176	56	173 572	986
636009	Neu-Eichenberg	62	25	53 703	866
636010	Ringgau	190	62	57 487	303
636011	Sontra, Stadt	381	151	438 715	1 151
636012	Waldkappel, Stadt	268	103	230 442	860
636013	Wanfried, Stadt	229	85	164 335	718

**6. Gewerbesteuerpflichtige und Steuermessbeträge in Hessen 2017
nach regionaler Gliederung¹⁾**

AGS	Gebietskörperschaft	Festsetzungen und Zerlegungen			
		Betriebe / Betriebsstätten	darunter mit positivem Steuermessbetrag		je Betrieb/ Betriebsstätte
		Anzahl ²⁾	Euro		Euro
636014	Wehretal	238	97	220 124	925
636015	Weißborn	39	15	18 712	480
636016	Witzenhausen, Stadt	640	308	1 537 646	2 403

1) Ohne Organgesellschaften. — 2) Anzahl = Steuerpflichtige bzw. Fälle.