



Statistische Berichte



Kennziffer: L IV 3 - j/17

2., korrigierte Auflage, Dezember 2021

Lohn- und Einkommensteuerstatistik in Hessen 2017

Hessisches Statistisches Landesamt, Wiesbaden

2., korrigierte Auflage, Dezember 2021

Korrekturen ausgeführt in Tabelle 5 (Seiten 33-181) und Tabelle 7 (Seiten 183-185)

Impressum

Dienstgebäude: Rheinstraße 35/37, 65185 Wiesbaden

Briefadresse: 65175 Wiesbaden

Kontakt für Fragen und Anregungen zu diesem Bericht

Herr Dr. Lutz 0611 3802-344

Herr Streu 0611 3802-629

Frau Balsys 0611 3802-618

E-Mail steuerstatistiken@statistik.hessen.de

Internet <https://statistik.hessen.de>

Copyright

© Hessisches Statistisches Landesamt, Wiesbaden, 2021

Vervielfältigung und Verbreitung, auch auszugsweise, mit Quellenangabe gestattet.

Allgemeine Geschäftsbedingungen

Die Allgemeinen Geschäftsbedingungen sind unter

<https://statistik.hessen.de/ueber-uns/agb-und-impressum/agb>

abrufbar.

Zeichenerklärungen

- = genau Null (nichts vorhanden) bzw. keine Veränderung eingetreten
- 0 = Zahlenwert ungleich Null, Betrag jedoch kleiner als die Hälfte von 1 in der letzten besetzten Stelle
- . = Zahlenwert unbekannt oder geheim zu halten
- ... = Zahlenwert lag bei Redaktionsschluss noch nicht vor
- () = Aussagewert eingeschränkt, da der Zahlenwert statistisch unsicher ist
- / = keine Angabe, da Zahlenwert nicht sicher genug
- x = Tabellenfeld gesperrt, weil Aussage nicht sinnvoll
(oder bei Veränderungsdaten ist die Ausgangszahl kleiner als 100)
- D = Durchschnitt
- s = geschätzte Zahl
- p = vorläufige Zahl
- r = berichtigte Zahl

Aus Gründen der Übersichtlichkeit sind nur negative Veränderungsdaten und Salden mit einem Vorzeichen versehen. Positive Veränderungsdaten und Salden sind ohne Vorzeichen.

Im Allgemeinen ist ohne Rücksicht auf die Endsumme auf- bzw. abgerundet worden.

Das Ergebnis der Summierung der Einzelzahlen kann deshalb geringfügig von der Endsumme abweichen.

Inhalt

Abkürzungen	2
I. Grundlagen und Methoden	
1. Rechtsgrundlagen	4
2. Zweck und finanzpolitische Bedeutung	4
3. Erhebungsverfahren und Aufbereitungsmethoden	4
4. Erläuterung der Begriffe	5
5. Anmerkungen zu Sondernachweisen	8
II. Abbildungen	
1. Entwicklung der Lohn- und Einkommensteuer in Hessen 1986-2017	10
2. Gesamtbetrag der Einkünfte je Steuerpflichtigen in Hessen 1986-2017 (in Euro)	10
3. Anzahl der unbeschränkt Lohn- und Einkommensteuerpflichtigen in Hessen 2017 nach überwiegender Einkunftsart	11
4. Gesamtbetrag der Einkünfte der unbeschränkt Lohn- und Einkommensteuerpflichtigen in Hessen 2017 nach überwiegender Einkunftsart	11
5. Unbeschränkt Lohn- und Einkommensteuerpflichtige, deren Gesamtbetrag der Einkünfte und festgesetzte Steuer in Hessen 2017 nach Größenklassen des Gesamtbetrags der Einkünfte und festgesetzte Steuer nach Größenklassen des Gesamtbetrags der Einkünfte	12
6. Einkommensmillionäre je 10 000 Steuerpflichtigen in Hessen 2017 auf Kreisebene	13
7. Gesamtbetrag der Einkünfte je Einkommensmillionär in Hessen 2017 auf Kreisebene	13
8. Gesamtbetrag der Einkünfte je Steuerpflichtigen in Hessen 2017 in den hessischen Gemeinden	14
III. Tabellenteil	
1. Entwicklung der unbeschränkt Lohn- und Einkommensteuerpflichtigen in Hessen 1986 bis 2017	16
2. Gesamtübersicht der Lohn- und Einkommensteuer in Hessen 2017 und 2016	17
3. Unbeschränkt Lohn- und Einkommensteuerpflichtige in Hessen 2017 nach Grund-/ Splittingtabellen-Gliederung und Größenklassen des Gesamtbetrags der Einkünfte	19
4. Unbeschränkt Einkommensteuerpflichtige mit überwiegender Einkünften aus freiberuflicher Tätigkeit in Hessen 2017 in ausgewählten Freien Berufen	31
5. Unbeschränkt Lohn- und Einkommensteuerpflichtige in Hessen 2017 nach Größenklassen des Gesamtbetrags der Einkünfte und regionaler Gliederung	33
6. Ranking der kreisfreien Städte und Landkreise mit Einkommensmillionären in Hessen 2017	182
7. Ranking der Gemeinden mit mindestens sechs Einkommensmillionären in Hessen 2017	183

Abkürzungen

BGBI.	Bundesgesetzblatt
ESt	Einkommensteuer
EStDV	Einkommensteuer-Durchführungsverordnung
EStG	Einkommensteuergesetz
EStER	Einkommensteuer-Ergänzungsrichtlinien
EStR	Einkommensteuer-Richtlinien
StKI	Steuerklasse
Stpfl	Steuerpflichtige

I. Grundlagen und Methoden

Grundlagen und Methoden

Hinweis

In der korrigierten Fassung des vorliegenden Statistischen Berichts wurde das Geheimhaltungsverfahren der Regionaltabelle „Unbeschränkt Lohn- und Einkommensteuerpflichtige nach Größenklassen des Gesamtbetrags der Einkünfte und regionaler Gliederung 2017“ (Tabelle 5) geringfügig modifiziert.

1. Rechtsgrundlagen

Grundlage für die Durchführung der Lohn- und Einkommensteuerstatistik ist das Gesetz über Steuerstatistiken vom 11. Oktober 1995 (BGBl. I S. 1250, 1409), das zuletzt durch Artikel 35 des Gesetzes vom 21. Dezember 2020 (BGBl. I S. 3096) geändert worden ist. Grundsätzliches zu Statistiken regelt das Bundesstatistikgesetz in der Fassung der Bekanntmachung vom 20. Oktober 2016 (BGBl. I S. 2394), das zuletzt durch Artikel 6 des Gesetzes vom 22. Februar 2021 (BGBl. I S. 266) geändert worden ist.

Rechtsgrundlage für die Lohn- und Einkommensteuer ist das Einkommensteuergesetz (EStG) in der Fassung der Bekanntmachung vom 8. Oktober 2009 (BGBl. I S. 3366, 3862), das zuletzt durch Artikel 7 Absatz 7 des Gesetzes vom 12. Mai 2021 (BGBl. I S. 990) geändert worden ist.

Im Zusammenhang mit der Lohn- und Einkommensteuerstatistik stehende Rechtsgrundlagen sind das Zerlegungsgesetz vom 6. August 1998 (BGBl. I S. 1998), das zuletzt durch Artikel 11 des Gesetzes vom 11. Dezember 2018 (BGBl. I S. 2338) geändert worden ist und das Gemeindefinanzreformgesetz in der Fassung der Bekanntmachung vom 10. März 2009 (BGBl. I S. 502), das zuletzt durch Artikel 5 des Gesetzes vom 9. Dezember 2019 (BGBl. I S. 2051) geändert worden ist.

2. Zweck und finanzpolitische Bedeutung der Lohn- und Einkommensteuerstatistik

Der vorliegende Bericht enthält die Ergebnisse der Lohn- und Einkommensteuerstatistik 2017. Im Rahmen des steuerstatistischen Gesamtprogramms wird hiermit ein umfassender Überblick über Höhe, Struktur und Besteuerung des steuerlich erfassten Einkommens natürlicher Personen gegeben. Die Ergebnisse der Lohn- und Einkommensteuerstatistik liefern wesentliche Informationen über das Aufkommen dieser Steuern und über die Belastung der einzelnen Steuerpflichtigen. Sie sind Orientierungs- und Entscheidungshilfen für die Finanz- und Steuerpolitik, weil sie unter anderem wichtige Aufschlüsse über Struktur und Wirkungsweise des Steuersystems, insbesondere im Hinblick auf Be- und Entlastungen bei geplanten Steuerrechtsänderungen, geben. Die Steuerstatistiken sind daher zur Weiterentwicklung des Steuersystems unverzichtbar.

Darüber hinaus knüpfen an die Lohn- und Einkommensteuerstatistik auch Zahlungen an die Länder und die Gemeinden mit erheblichem Finanzvolumen an. Nach § 7 des Zerlegungsgesetzes werden im Rahmen dieser Statistik die nicht von den Wohnsitzländern vereinnahmten Lohnsteuerbeträge ermittelt, die anschließend zwischen den Ländern finanziell ausgeglichen werden (Lohnsteuerzerlegung). Weiterhin werden nach §§ 1 bis 3 Gemeindefinanzreformgesetz auf Basis der Ergebnisse dieser Statistik die „Schlüsselzahlen“ ermittelt, die wiederum die Grundlage für die Aufteilung des Gemeindeanteils an der Einkommensteuer bilden. Diese Beispiele zeigen die herausragende Bedeutung der Steuerstatistiken bei der vertikalen und horizontalen Steuerverteilung.

3. Erhebungsverfahren und Aufbereitungsmethoden

Die Lohn- und Einkommensteuerstatistik ist eine sekundärstatistische Totalerhebung. Die von der Hessischen Zentrale für Datenverarbeitung (HZD) im Auftrag der Finanzverwaltung zur Auswertung übermittel-

ten Datensätze enthielten ausgewählte Merkmale der durchgeführten Veranlagungen. Für Lohnsteuerpflichtige, die weder der Antragsveranlagung noch der Pflichtveranlagung unterlagen, standen elektronische Lohnsteuerbescheinigungen zur Verfügung.

Vor einigen Jahren wurde die Lohn- und Einkommensteuerstatistik in dreijährlichem Turnus erfasst. Nach Änderung des Steuerstatistikgesetzes wird die Statistik seit 2012 jährlich durchgeführt.

4. Erläuterung der Begriffe

Einkommensteuerpflichtige

Als Einkommensteuerpflichtige gelten nach § 1 EStG grundsätzlich nur natürliche Personen. Die Zählung der Steuerpflichtigen erfolgt je Alleinstehende/n oder je getrennt veranlagte Ehepartnerin bzw. je getrennt veranlagten Ehepartner oder je zusammenveranlagten Ehepaar.

- **Unbeschränkt** einkommensteuerpflichtig sind natürliche Personen, die im Inland einen Wohnsitz oder ihren gewöhnlichen Aufenthalt haben. Die unbeschränkte Steuerpflicht erstreckt sich auf sämtliche in- und ausländischen Einkünfte (vorbehaltlich der Regelung in Doppelbesteuerungsabkommen).
- **Beschränkt** einkommensteuerpflichtig sind natürliche Personen mit Wohnsitz oder gewöhnlichem Aufenthalt im Ausland. Die Steuerpflicht erstreckt sich auf Einkünfte im Sinne des § 49 EStG im Inland.

Summe der Einkünfte, Gesamtbetrag der Einkünfte, Einkommen und zu versteuerndes Einkommen

Das folgende Schema zur Ermittlung des zu versteuernden Einkommens klärt die Bedeutung der einzelnen Begriffe und deren Zusammenhang:

- Einkünfte aus Land- und Forstwirtschaft
- + Einkünfte aus Gewerbebetrieb
- + Einkünfte aus selbständiger Arbeit
- + Einkünfte aus nichtselbständiger Arbeit
- + Einkünfte aus Kapitalvermögen
- + Einkünfte aus Vermietung und Verpachtung
- + Sonstige Einkünfte
- = **Summe der Einkünfte**
- Altersentlastungsbetrag
- Entlastungsbetrag für Alleinerziehende
- Freibetrag für Land- und Forstwirte
- = **Gesamtbetrag der Einkünfte**
- Sonderausgaben
- Außergewöhnliche Belastungen
- Altersvorsorgebeiträge
- Steuerbegünstigung
- Verlustabzug nach § 10d EStG
- = **Einkommen**
- Freibeträge für Kinder
- Härteausgleich
- = **zu versteuerndes Einkommen**

Als Einkünfte gelten bei den drei ersten der genannten Einkunftsarten die nach den Vorschriften des Einkommensteuergesetzes zu ermittelnden Gewinne. Bei den übrigen Einkunftsarten ist jeweils der Überschuss der Einnahmen über die Werbungskosten anzusetzen. Bei den Einkünften aus Kapitalvermögen

ist zu beachten, dass sie seit 2009 nicht mehr vollständig in der Einkommensteuer nachgewiesen werden können, da durch die Einführung der Abgeltungsteuer für Einkünfte aus Kapitalvermögen zum 1.1.2009 (Quellensteuer) die Steuerpflichtigen nicht mehr verpflichtet sind, ihre Einkünfte aus Kapitalvermögen in der Steuererklärung zu deklarieren.

Werbungskosten

Werbungskosten sind nach § 9 Abs. 1 EStG Aufwendungen zur Erwerbung, Sicherung und Erhaltung der Einnahmen. Hierzu zählen insbesondere Beiträge zu Berufsverbänden, Aufwendungen für Fahrten zwischen Wohnung und Arbeitsstätte und für Arbeitsmittel, ferner Fortbildungskosten, Verpflegungsaufwand bei Tätigkeit außerhalb des Wohnortes, bestimmte Schuldzinsen, Absetzungen für Abnutzung und Substanzverringerung. Sie sind bei der Einkunftsart abzuziehen, bei der sie erwachsen sind.

Für Werbungskosten sind bei der Ermittlung der Einkünfte die folgenden Pauschbeträge abzuziehen:

- Von den Einnahmen aus nichtselbständiger Arbeit ist ein Pauschbetrag von 1 000 Euro abzuziehen, wenn nicht höhere Werbungskosten nachgewiesen werden.
- Die Bemessungsgrundlage für den Steuerabzug auf Einkünfte aus Kapitalvermögen beträgt 801 Euro für Alleinstehende und 1 602 Euro bei zusammenveranlagten Ehegatten. Der Sparerpauschbetrag umfasst Zinsen, Dividenden, Gewinne aus dem Verkauf von Kapitalanlagen und Termingeschäften. Der Abzug der höheren tatsächlichen Werbungskosten ist vom Gesetz ausdrücklich ausgeschlossen.

Sonderausgaben

Sonderausgaben, die vom Gesamtbetrag der Einkünfte abgezogen werden dürfen, sind Aufwendungen, die weder Betriebsausgaben noch Werbungskosten sind. Es gibt neben einem unbeschränkten Abzug in Höhe der tatsächlichen Aufwendungen einen auf bestimmte Höchstbeträge beschränkten Sonderausgabenabzug. Alternativ ist auch ein Pauschalabzug möglich.

- Die unbeschränkt in voller Höhe abzugsfähigen Sonderausgaben sind Renten, dauernde Lasten, Kirchensteuer und Zinsen,
- die beschränkt, nur bis zu einem bestimmten Höchstbetrag abzugsfähigen Sonderausgaben sind z. B. Versicherungsbeiträge, Unterhaltszahlungen an Geschiedene oder getrennt Lebende, Aufwendungen für hauswirtschaftliche Beschäftigungsverhältnisse, Spenden und Beiträge, Schulgeld und Aufwendungen für die eigene Berufsausbildung.

Außergewöhnliche Belastungen

Erwachsen einem Steuerpflichtigen zwangsläufig größere Aufwendungen als der überwiegenden Mehrzahl der Steuerpflichtigen gleicher Einkommens- und Vermögensverhältnisse und gleichen Familienstandes (außergewöhnliche Belastungen), so wird auf Antrag die Einkommensteuer dadurch ermäßigt, dass der Teil der Aufwendungen, der die zumutbare Belastung übersteigt, vom Gesamtbetrag der Einkünfte abgezogen wird (§ 33 EStG). Außergewöhnliche Belastungen sind z. B. gemäß §§ 33a bis 33b EStG: Außergewöhnliche Belastungen in besonderen Fällen (§ 33a EStG); Pauschbeträge für Behinderte, Hinterbliebene und Pflegepersonen (§ 33b EStG).

Festgesetzte Steuern

Die festgesetzten Steuern umfassen die Einkommensteuer der Einkommensteuerpflichtigen (Pflichtveranlagte) und die Jahreslohnsteuer der Lohnsteuerpflichtigen (Nicht- oder Antragsveranlagte).

Zur Ermittlung der festgesetzten Steuern wird folgende Berechnung vorgenommen:

- Steuerbetrag laut Grund- oder Splittingtarif
- = **tarifliche Einkommensteuer**
- ausländische Steuer
- Steuerermäßigungen
- + Anspruch auf Altersvorsorgezulage
- + hinzuzurechnendes Kindergeld
- = **festgesetzte Einkommensteuer**

Verlustfälle

Um Verlustfälle handelt es sich, wenn die Veranlagung einen negativen Gesamtbetrag der Einkünfte aufweist.

Verbleibende Einkommensteuer

Die verbleibende Einkommensteuer ergibt sich aus der festgesetzten Einkommensteuer abzüglich der einbehaltenen Steuer. Ist der verbleibende Betrag negativ (d. h. die festgesetzte Einkommensteuer ist kleiner als die einbehaltene Steuer) so erfolgt eine Steuererstattung an den Steuerpflichtigen. Ist der verbleibende Betrag dagegen positiv, so muss der Steuerpflichtige Einkommensteuer nachzahlen.

Überwiegende Einkunftsart

Die Einkünfte der Lohn- und Einkommensteuerpflichtigen werden unter anderem in der Gliederung nach der jeweils überwiegenden Einkunftsart dargestellt. Als überwiegend gilt grundsätzlich diejenige Einkunftsart, bei der die Einkünfte höher sind als die jeweiligen Beträge der übrigen Einkunftsarten.

Durch die Einführung der Abgeltungsteuer für Einkünfte aus Kapitalvermögen zum 1.1.2009 (Quellensteuer) sind die Steuerpflichtigen nicht mehr verpflichtet, ihre Einkünfte aus Kapitalvermögen in der Steuererklärung zu deklarieren. In der Einkommensteuer können seitdem nicht mehr sämtliche Einkünfte aus Kapitalvermögen nachgewiesen werden.

Abgeltungsteuer

Die Besteuerung von Kapitalerträgen wurde zum 1.01.2009 durch die Einführung der Abgeltungsteuer neu geregelt. Demnach werden Kapitalerträge, welche über den Sparerpauschbetrag (801 Euro für einzeln veranlagte und 1 602 Euro für Eheleute, die zusammen veranlagt werden) hinausgehen, pauschal mit 25% besteuert. Die Besteuerung erfolgt in Form einer Quellensteuer und wird direkt von dem jeweiligen Finanzinstitut, bei dem die Kapitalanlagen gehalten werden, einbehalten und an das Finanzamt abgeführt. Gleichzeitig wird der Solidaritätszuschlag (5,5% der Abgeltungsteuer) und — im Falle einer eingetragenen Religionszugehörigkeit — die Kirchensteuer (8 oder 9% der Abgeltungsteuer, abhängig vom jeweiligen Bundesland) abgeführt. Somit ist seit 2009 die Angabe von Kapitalerträgen in der Einkommensteuererklärung nicht mehr notwendig. Es gibt allerdings Ausnahmen, bei denen weiterhin eine Veranlagung vorgeschrieben ist. Außerdem besteht die Möglichkeit, bei der Angabe der Kapitalerträge in der Einkommensteuererklärung eine Günstigerprüfung durch die Finanzverwaltung durchführen zu lassen. Liegt der persönliche Steuersatz des Steuerpflichtigen unter 25%, wird im Rahmen der Einkommensteuerveranlagung die zu viel gezahlte Steuer erstattet.

Durch die Einführung der Abgeltungsteuer fand bereits in der Statistik 2010 eine Reduzierung der Steuerpflichtigen mit Einkünften aus Kapitalvermögen statt, da diese im Rahmen der Einkommensteuererklärung nicht mehr nachgewiesen werden mussten. Daher sind die diesbezüglichen Ergebnisse ab 2010 mit denen der Vorjahre nicht mehr vergleichbar.

5. Anmerkungen zu Sondernachweisen

Freie Berufe

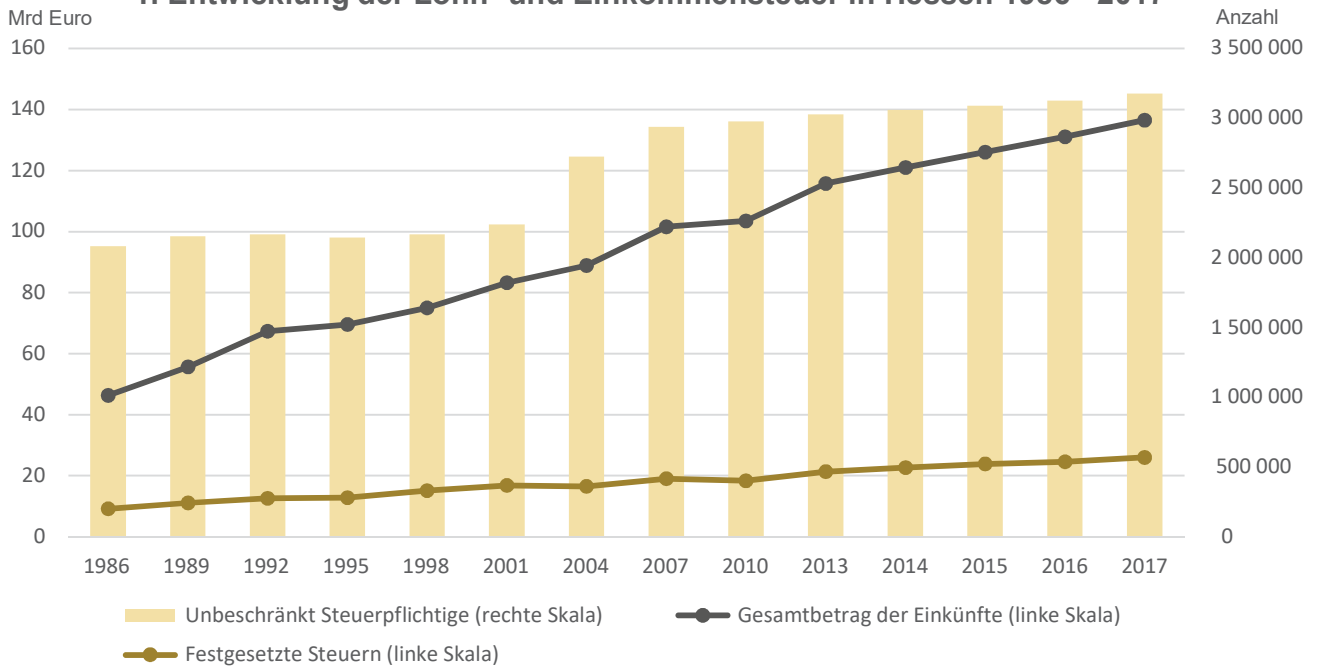
Für die Angehörigen von freien Berufen erfolgt in der Lohn- und Einkommensteuerstatistik ein gesonderter Nachweis. Es werden alle Steuerpflichtigen mit Einkünften aus freiberuflicher Tätigkeit erfasst, auch wenn diese nicht überwiegen. Bei zusammenveranlagten Eheleuten mit jeweils eigenen Einkünften aus freiberuflicher Tätigkeit wurde derjenige mit den höheren Einkünften aus freiberuflicher Tätigkeit in der entsprechenden Berufsgruppe erfasst.

Folgende ausgewählte Freie Berufe wurden gesondert aufbereitet:

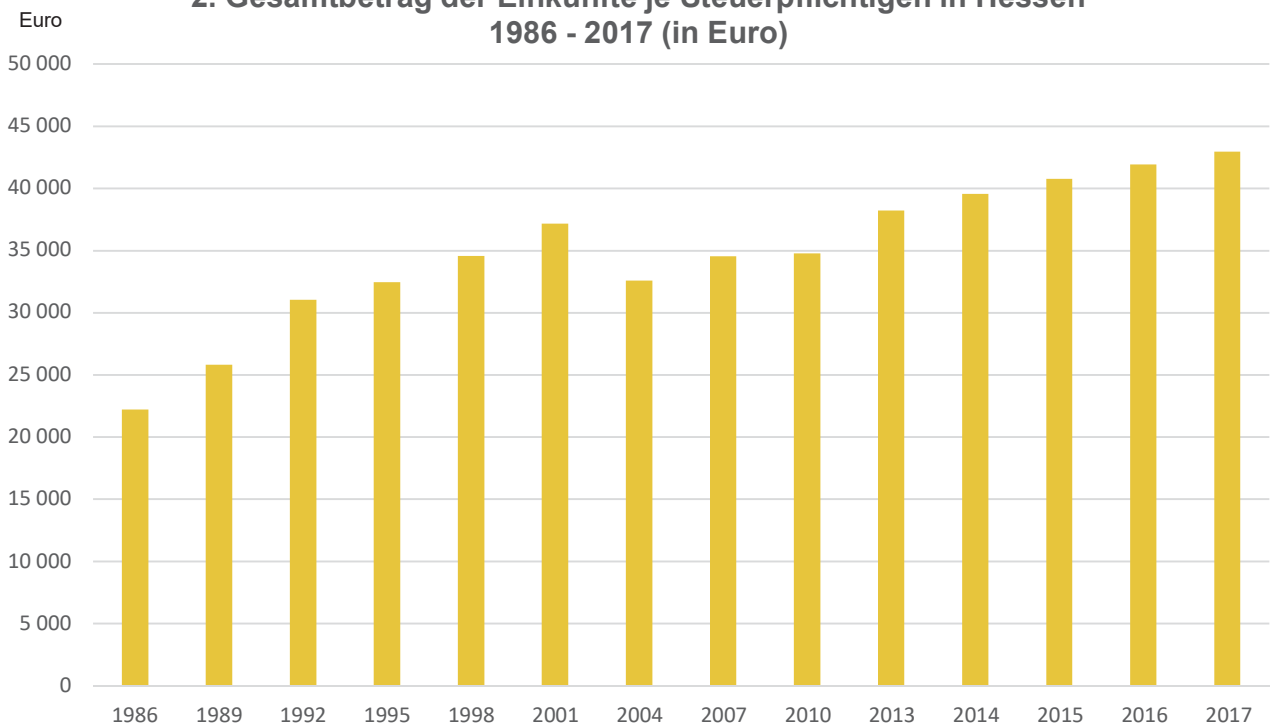
- Rechtsanwältinnen, Rechtsanwälte, Notarinnen und Notare (einschl. Patentanwältinnen und Patentanwälte),
- Freiberufliche Tätigkeit im Bereich sonstige Rechtsberatung (Gerichtsvollzieherinnen, Gerichtsvollzieher, Rechtsbeistände, Rentenberaterinnen, Rentenberater etc.),
- Wirtschaftsprüferinnen, Wirtschaftsprüfer, vereidigte Buchprüferinnen und Buchprüfer,
- Steuerberaterinnen, Steuerberater und Steuerbevollmächtigte,
- Sonstige Wirtschaftsberaterinnen und Wirtschaftsberater (ohne Vermögensberatung und -verwaltung),
- Tätigkeiten im Bereich Datenverarbeitung zusammen,
- Forschung und Entwicklungstätigkeit,
- Werbung,
- Lehrertätigkeit,
- Ärztinnen und Ärzte (Ärztinnen und Ärzte für Allgemeinmedizin, praktische Ärztinnen und Ärzte, Fachärztinnen und Fachärzte),
- Zahnärztinnen und Zahnärzte (einschl. Dentistinnen und Dentisten, aber ohne Zahntechnik),
- Tierärztinnen und Tierärzte,
- Sonstiges Veterinärwesen,
- Sonstige Heilberufe,
- Architektinnen, Architekten, Innenarchitektinnen, Innenarchitekten, Vermessungs- und Bauingenieurinnen / -ingenieure (ohne Film- und Bühnenarchitektur),
- Ingenieurbüros für technische Fachplanung und Ingenieurdesign,
- Technische, physikalische und chemische Untersuchung,
- Künstlerische Berufe,
- Freiberufliche Tätigkeit im Bereich Journalismus,
- Freiberuflich tätige Fotografinnen und Fotografen,
- Übersetzerinnen, Übersetzer, Dolmetscherinnen und Dolmetscher,
- Textil-, Schmuck- und Möbeldesignerinnen/-designer,
- Freiberuflich tätige Sachverständige,
- Lotsinnen und Lotsen,
- Sonstige.

II. Abbildungen

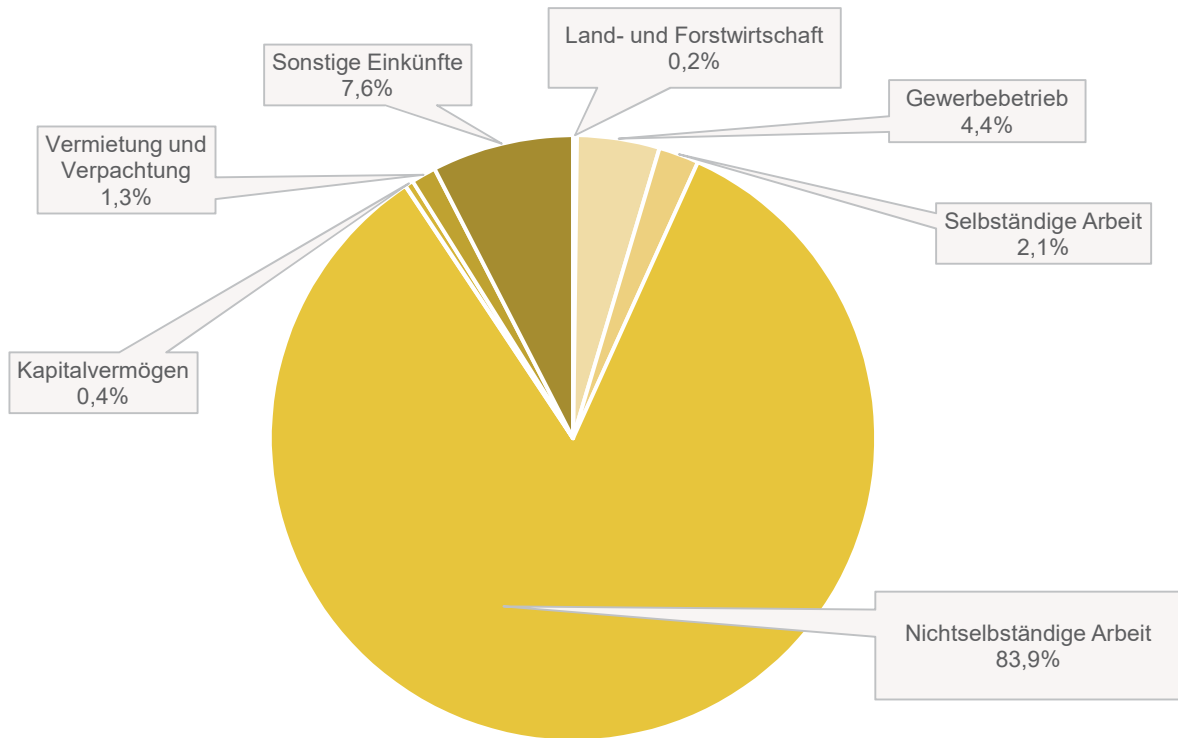
1. Entwicklung der Lohn- und Einkommensteuer in Hessen 1986 - 2017



2. Gesamtbetrag der Einkünfte je Steuerpflichtigen in Hessen 1986 - 2017 (in Euro)

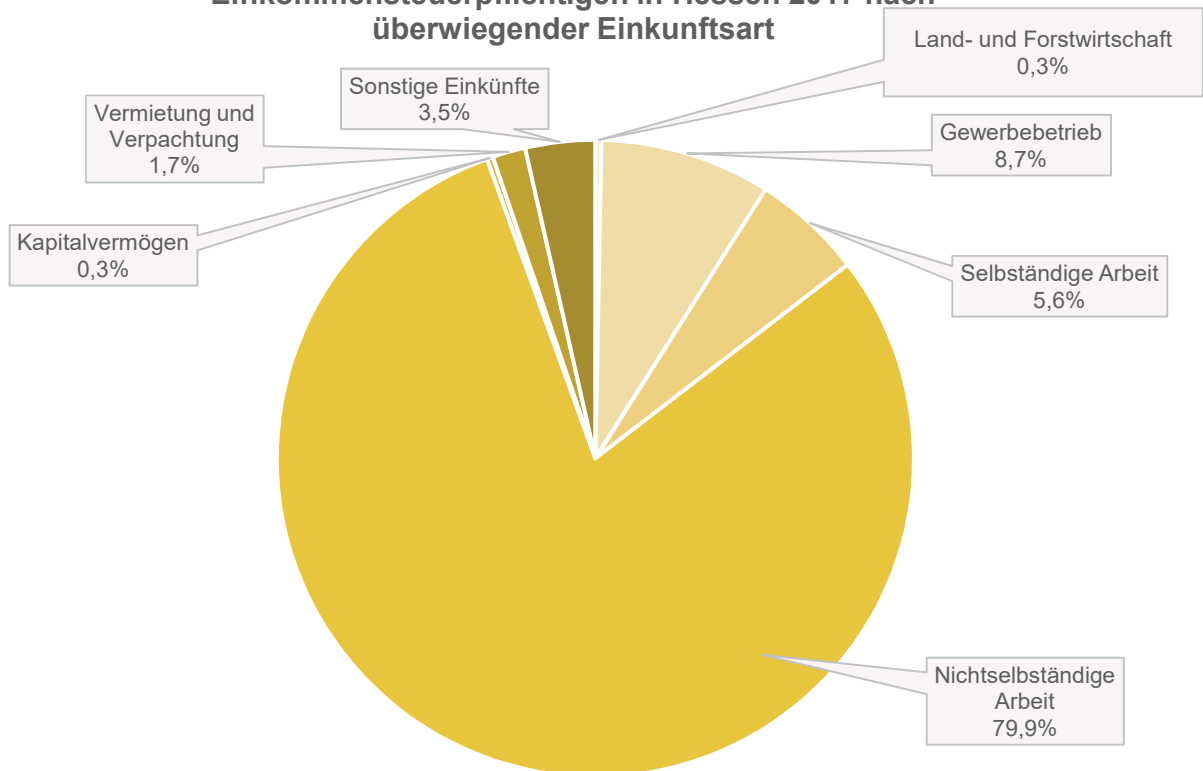


3. Anzahl der unbeschränkt Lohn- und Einkommensteuerpflichtigen in Hessen 2017 nach überwiegender Einkunftsart



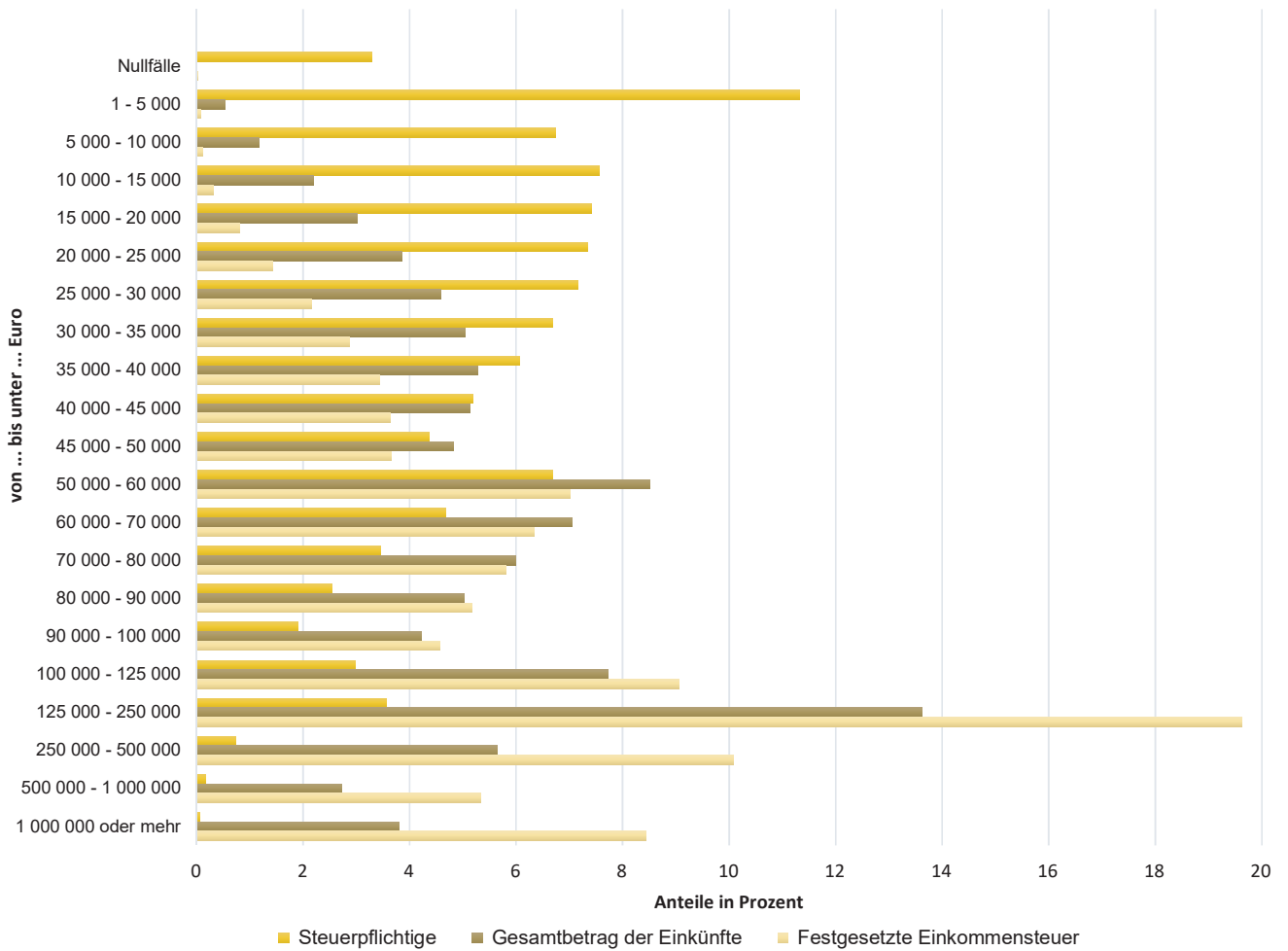
Hinweis: Seit Einführung der Abgeltungssteuer müssen die Einkünfte aus Kapitalvermögen in der Einkommensteuererklärung nicht mehr nachgewiesen werden.

4. Gesamtbetrag der Einkünfte der unbeschränkt Lohn- und Einkommensteuerpflichtigen in Hessen 2017 nach überwiegender Einkunftsart

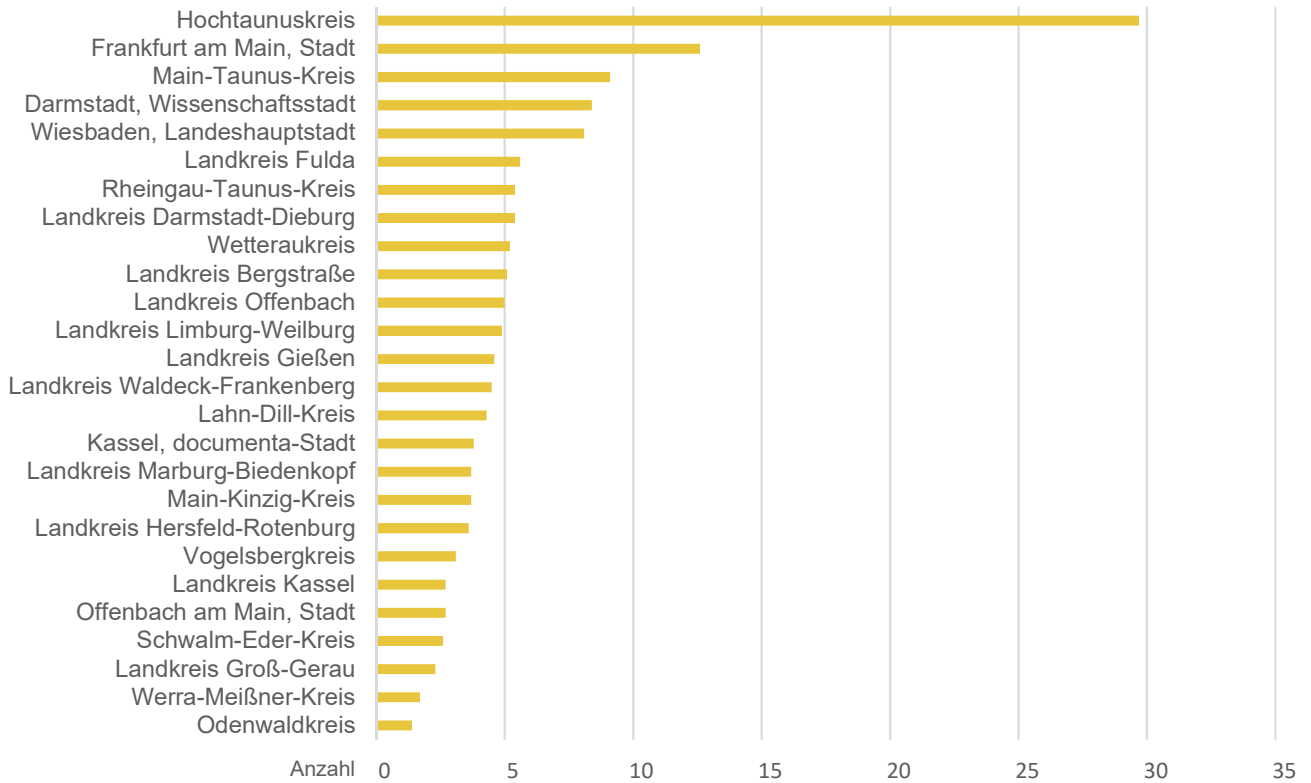


Hinweis: Seit Einführung der Abgeltungssteuer müssen die Einkünfte aus Kapitalvermögen in der Einkommensteuererklärung nicht mehr nachgewiesen werden.

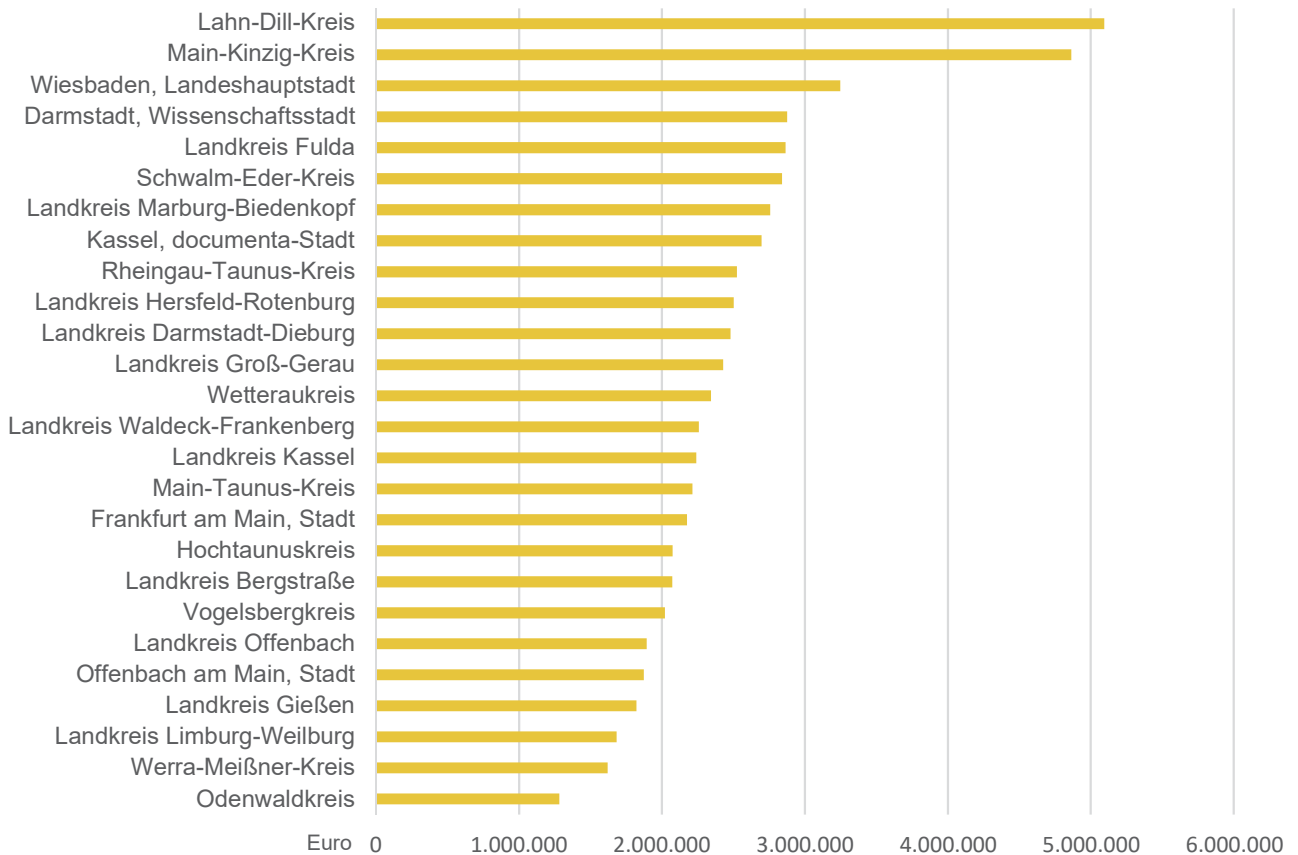
5. Unbeschränkt Lohn- und Einkommensteuerpflichtige, deren Gesamtbetrag der Einkünfte und festgesetzte Steuer in Hessen 2017 nach Größenklassen des Gesamtbetrags der Einkünfte



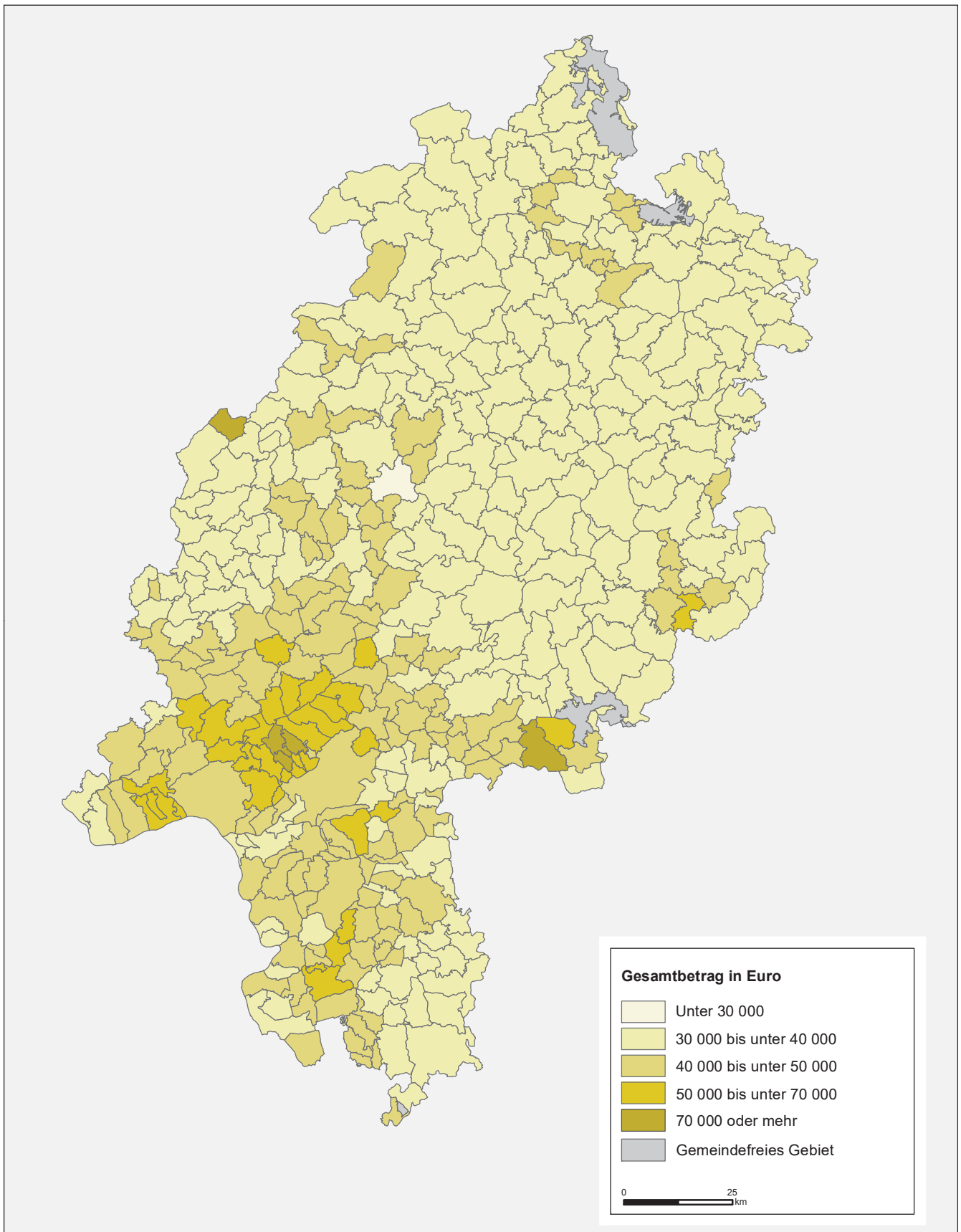
6. Einkommensmillionäre je 10 000 Steuerpflichtigen in Hessen 2017 auf Kreisebene



7. Gesamtbetrag der Einkünfte je Einkommensmillionär in Hessen 2017 auf Kreisebene



8. Gesamtbetrag der Einkünfte je Steuerpflichtigen in Hessen 2017 in den hessischen Gemeinden



© GeoBasis-DE / BKG 2019
© Hessisches Statistisches Landesamt, Wiesbaden, 2021
Kartografie: Competence Center Geoinformation (CCG)

III. Tabellenteil

1. Entwicklung der unbeschränkt Lohn- und Einkommensteuerpflichtigen¹⁾ in Hessen 1986 bis 2017

Jahr	Steuerpflichtige	Gesamtbetrag der Einkünfte		Einkommen	Zu versteuerndes Einkommen	Festzusetzende Einkommensteuer
		insgesamt	je Steuerpflichtigen			
		1 000 Euro	Euro			
1 000 Euro						
1986	2 083 877	46 295 623	22 216	38 651 854	37 429 785	9 129 758
1989	2 154 052	55 648 982	25 835	46 925 269	45 201 188	11 030 646
1992	2 168 854	67 309 562	31 034	57 955 249	55 298 177	12 619 903
1995	2 144 057	69 604 105	32 464	58 687 365	55 969 208	12 736 519
1998	2 168 616	74 955 578	34 564	63 830 805	63 200 294	15 043 764
2001	2 239 548	83 211 892	37 156	72 686 142	71 429 704	16 779 331
2004	2 727 097	88 901 915	32 599	77 366 254	75 704 695	16 461 694
2007	2 940 597	101 626 517	34 560	90 523 597	88 883 158	19 016 709
2010	2 976 755	103 538 729	34 782	88 682 607	86 748 086	18 302 232
2013	3 028 689	115 760 607	38 221	99 083 632	96 783 871	21 349 241
2014	3 060 368	121 056 277	39 556	103 766 384	101 354 022	22 613 104
2015	3 090 718	126 035 743	40 779	108 263 345	105 734 638	23 860 082
2016	3 126 807	131 091 713	41 925	112 378 904	109 744 161	24 532 089
2017	3 178 115	136 554 629	42 967	117 134 762	114 355 934	25 988 784

1) Einschließlich der Steuerfälle/Steuerpflichtigen ohne Einkommensteuerveranlagung, soweit Werte in der elektronischen Lohnsteuerbescheinigung enthalten waren.

2. Gesamtübersicht der Lohn- und

Lfd. Nr.	Art der Angabe	Steuerpflichtige		Gesamtbetrag	
		2017	2016	2017	
		Anzahl		1 000 Euro	Euro je Steuerpflichtigen
1	Unbeschränkt Steuerpflichtige zusammen	3 178 115	3 126 807	136 554 629	42 967
2	nach der Grundtabelle Besteuerte ¹⁾	1 939 967	1 892 736	56 415 884	29 081
3	nach der Splittingtabelle Besteuerte	1 238 148	1 234 071	80 138 746	64 725
	davon				
4	Alleinverdiener	419 446	429 821	14 660 553	34 952
5	Doppelverdiener	818 702	804 250	65 478 193	79 978
	mit überwiegenden Einkünften aus				
6	Land- und Forstwirtschaft	6 448	6 538	416 385	64 576
7	Gewerbebetrieb	140 124	143 401	11 843 719	84 523
8	selbständiger Arbeit	68 038	69 250	7 648 933	112 421
9	nichtselbständiger Arbeit	2 667 108	2 623 244	109 098 417	40 905
10	Kapitalvermögen ²⁾	14 125	13 153	421 964	29 874
11	Vermietung und Verpachtung	42 179	42 064	2 293 574	54 377
12	sonstigen Einkünften	240 093	229 157	4 831 637	20 124
	mit einem Gesamtbetrag der Einkünfte von ... bis unter ... Euro				
13	Nullfälle	104 719	110 132	—	—
14	1 — 5 000	359 742	360 393	732 796	2 037
15	5 000 — 10 000	214 172	218 412	1 616 857	7 549
16	10 000 — 15 000	240 706	243 765	3 010 375	12 506
17	15 000 — 20 000	235 963	234 199	4 125 285	17 483
18	20 000 — 25 000	233 684	231 296	5 257 297	22 497
19	25 000 — 30 000	227 879	224 558	6 260 742	27 474
20	30 000 — 35 000	212 456	208 972	6 895 439	32 456
21	35 000 — 40 000	192 993	189 444	7 225 953	37 442
22	40 000 — 45 000	165 039	161 350	7 004 401	42 441
23	45 000 — 50 000	138 987	133 958	6 591 709	47 427
24	50 000 — 60 000	212 635	204 676	11 630 119	54 695
25	60 000 — 70 000	148 687	142 940	9 624 141	64 728
26	70 000 — 80 000	109 664	104 581	8 197 883	74 755
27	80 000 — 90 000	81 074	77 167	6 870 732	84 746
28	90 000 — 100 000	60 706	57 401	5 752 334	94 757
29	100 000 — 125 000	94 846	88 827	10 540 124	111 129
30	125 000 — 250 000	113 188	106 004	18 598 525	164 315
31	250 000 — 500 000	23 281	21 692	7 713 142	331 306
32	500 000 — 1 000 000	5 589	5 094	3 723 650	666 246
33	1 000 000 oder mehr	2 105	1 946	5 183 125	2 462 292
34	Verlustfälle	18 161	18 603	- 275 030	- 15 144
	Beschränkt Steuerpflichtige				
35	mit positivem Einkommen	14 702	14 328	819 335	55 729
36	Verlustfälle	2 355	2 369	- 30 509	- 12 955

1) Einschließlich der Steuerfälle/Steuerpflichtigen ohne Einkommensteuerveranlagung, soweit Werte in der elektronischen Lohnsteuerbescheinigung enthalten waren. — 2) Seit Einführung der Abgeltungssteuer im Jahr 2009 müssen die Einkünfte aus Kapitalvermögen in der Einkommensteuererklärung nicht mehr nachgewiesen werden.

Einkommensteuer in Hessen 2017 und 2016

der Einkünfte		Einkommen		Zu versteuerndes Einkommen		Festzusetzende Einkommensteuer		Lfd. Nr.
2016		2017	2016	2017	2016	2017	2016	
1 000 Euro	Euro je Steuerpflichtigen	1 000 Euro		1 000 Euro		1 000 Euro		
131 091 713	41 925	117 134 762	112 378 904	114 355 934	109 744 161	25 988 784	24 532 089	1
53 666 447	28 354	48 687 136	46 264 537	48 131 253	45 739 660	10 358 192	9 810 613	2
77 425 265	62 740	68 447 626	66 114 367	66 224 682	64 004 501	15 630 592	14 721 475	3
14 890 514	34 644	12 878 652	12 912 844	12 600 098	12 635 218	2 603 652	2 388 016	4
62 534 751	77 755	55 568 974	53 201 523	53 624 584	51 369 282	13 026 940	12 333 459	5
392 182	59 985	339 102	315 092	328 371	305 421	79 597	73 066	6
11 317 645	78 923	10 524 036	10 070 588	10 303 983	9 859 692	2 540 920	2 369 882	7
7 437 374	107 399	6 699 646	6 514 007	6 498 970	6 314 877	2 187 441	2 089 965	8
104 803 580	39 952	93 874 708	90 240 578	91 552 537	88 048 936	20 058 926	19 190 743	9
632 242	48 068	293 140	341 673	291 371	339 810	280 413	86 953	10
2 174 223	51 688	1 937 109	1 822 735	1 917 205	1 804 160	574 965	519 063	11
4 334 467	18 915	3 467 022	3 074 231	3 463 497	3 071 264	266 521	202 416	12
—	—	- 6 673	- 6 731	- 6 718	- 6 771	5 603	3 895	13
724 112	2 009	489 082	471 595	488 065	470 242	20 574	15 854	14
1 649 716	7 553	1 278 890	1 262 392	1 277 603	1 260 781	32 896	31 037	15
3 043 205	12 484	2 401 980	2 379 140	2 399 376	2 376 419	83 617	79 547	16
4 091 939	17 472	3 311 007	3 261 015	3 306 599	3 256 739	211 398	210 618	17
5 203 651	22 498	4 296 665	4 250 186	4 286 255	4 239 902	373 115	373 421	18
6 170 131	27 477	5 179 396	5 090 444	5 166 362	5 077 382	561 067	560 576	19
6 781 773	32 453	5 751 014	5 653 673	5 737 954	5 640 703	747 276	742 589	20
7 090 061	37 426	6 061 044	5 950 527	6 035 522	5 924 391	894 078	884 395	21
6 846 576	42 433	5 879 000	5 754 839	5 817 243	5 694 262	943 221	928 618	22
6 353 074	47 426	5 537 754	5 350 755	5 470 041	5 285 499	952 823	924 409	23
11 193 575	54 689	9 798 220	9 461 846	9 689 071	9 358 376	1 822 483	1 765 539	24
9 252 339	64 729	8 129 399	7 850 242	8 056 534	7 781 693	1 646 739	1 597 959	25
7 815 171	74 728	6 959 325	6 665 127	6 813 708	6 518 119	1 510 397	1 451 454	26
6 539 345	84 743	5 862 604	5 610 414	5 544 945	5 298 219	1 342 185	1 286 721	27
5 438 908	94 753	4 940 150	4 695 899	4 618 838	4 390 483	1 186 412	1 128 478	28
9 870 176	111 117	9 138 924	8 605 857	8 561 652	8 065 325	2 355 168	2 223 861	29
17 440 066	164 523	16 590 684	15 620 679	15 800 471	14 885 808	5 098 785	4 801 695	30
7 196 749	331 770	7 117 851	6 642 879	6 937 496	6 476 153	2 622 244	2 397 163	31
3 391 827	665 847	3 496 111	3 187 408	3 450 161	3 145 706	1 386 101	1 253 549	32
4 999 322	2 569 025	4 922 333	4 620 717	4 904 758	4 604 730	2 192 600	1 870 710	33
- 259 332	- 13 940	- 94 204	- 269 950	- 94 375	- 270 177	25 789	16 786	34
682 976	47 667	795 646	657 292	795 644	657 289	281 643	234 010	35
- 20 588	- 8 691	- 8 536	- 16 217	- 8 536	- 16 217	4	4	36

3. Unbeschränkt Lohn- und Einkommensteuerpflichtige¹⁾ in Hessen 2017

Lfd. Nr.	Gesamtbetrag der Einkünfte von ... bis unter ... Euro		Einkünfte aus								
			Land- und Forstwirtschaft		Gewerbebetrieb		selbständiger Arbeit		nichtselbständiger Arbeit		
			Stpfl.	1 000 Euro	Stpfl.	1 000 Euro	Stpfl.	1 000 Euro	Stpfl.	1 000 Euro	
											Lohn- und Einkommen-
1	Nullfälle		53	24	•	•	—	—	1 591	1 076	
2	1	– 5 000	799	565	•	•	5 616	8 928	334 569	682 877	
3	5 000	– 10 000	2 095	4 148	21 416	87 638	6 697	29 766	179 469	1 312 000	
4	10 000	– 15 000	3 057	7 690	23 925	139 475	7 391	44 389	183 127	2 037 585	
5	15 000	– 20 000	2 978	9 992	23 712	167 981	7 454	56 724	188 884	2 810 402	
6	20 000	– 25 000	2 617	10 938	23 470	210 676	7 449	67 019	202 756	4 022 748	
7	25 000	– 30 000	2 482	10 774	22 298	211 294	7 348	76 893	207 804	5 141 634	
8	30 000	– 35 000	2 519	13 012	21 577	228 387	7 265	85 805	198 466	5 932 297	
9	35 000	– 40 000	2 509	14 231	20 514	226 994	7 203	89 646	182 597	6 385 737	
10	40 000	– 45 000	2 420	15 717	19 515	232 948	6 986	96 802	156 512	6 230 343	
11	45 000	– 50 000	2 263	15 583	18 114	234 911	6 815	99 271	132 073	5 883 048	
12	50 000	– 60 000	3 930	32 774	31 306	463 002	12 914	207 813	202 083	10 367 093	
13	60 000	– 70 000	2 744	22 353	25 616	429 078	11 490	219 427	141 121	8 549 627	
14	70 000	– 80 000	2 372	26 077	20 400	397 867	10 028	219 238	103 931	7 255 019	
15	80 000	– 90 000	1 721	24 358	16 307	364 211	8 901	220 050	76 720	6 038 604	
16	90 000	– 100 000	1 227	19 493	12 888	330 549	7 613	223 569	57 193	4 994 210	
17	100 000	– 125 000	1 831	42 810	22 042	712 355	14 979	577 008	88 179	8 858 913	
18	125 000	– 250 000	2 099	75 221	31 953	1 831 271	27 458	2 180 719	101 031	13 777 893	
19	250 000	– 500 000	505	33 935	9 812	1 290 144	8 643	1 628 484	19 092	4 358 623	
20	500 000	– 1 000 000	150	18 540	3 007	933 296	2 229	781 573	4 376	1 754 997	
21	1 000 000	oder mehr	85	21 843	1 412	2 798 878	789	610 975	1 541	1 491 293	
22	Insgesamt		40 456	420 076	385 567	11 307 477	175 268	7 524 100	2 763 115	107 886 020	
23	Verlustfälle		402	– 9 479	8 516	– 231 974	2 140	– 13 242	9 202	11 591	

1) Einschließlich der Steuerfälle/Steuerpflichtigen ohne Einkommensteueranlagung, soweit Werte in der elektronischen Lohnsteuerbescheinigung enthalten waren.
 — 2) Seit Einführung der Abgeltungssteuer im Jahr 2009 müssen die Einkünfte aus Kapitalvermögen in der Einkommensteuererklärung nicht mehr nachgewiesen werden.

nach Größenklassen des Gesamtbetrags der Einkünfte

Einkünfte aus						Summe der Einkünfte		Abzüglich		Lfd. Nr.
Kapitalvermögen ²⁾		Vermietung und Verpachtung		sonstigen Einkünften				Altersentlastungsbetrag nach § 24a EStG		
Stpfl.	1 000 Euro	Stpfl.	1 000 Euro	Stpfl.	1 000 Euro	Stpfl.	1 000 Euro	Stpfl.	1 000 Euro	
steuerpflichtige insgesamt										
•	•	•	•	•	•	1 644	1 100	644	129	1
•	•	•	•	•	•	359 742	748 173	9 581	6 228	2
5 787	16 439	9 779	15 811	26 728	176 900	214 172	1 642 701	11 870	10 684	3
13 036	33 133	21 538	61 576	70 089	736 241	240 706	3 060 090	32 948	28 138	4
15 635	49 056	27 250	103 476	80 323	991 777	235 963	4 189 410	40 470	40 590	5
12 319	53 162	27 954	122 245	64 467	832 762	233 684	5 319 550	34 631	40 367	6
10 374	54 106	26 841	124 524	56 223	696 648	227 879	6 315 871	28 465	35 195	7
8 267	48 763	25 114	116 932	44 773	515 477	212 456	6 940 674	21 675	27 654	8
6 528	43 852	24 413	110 551	35 905	393 233	192 993	7 264 244	17 797	23 014	9
5 298	37 899	23 305	109 147	30 163	313 470	165 039	7 036 326	14 972	19 523	10
4 053	31 679	21 725	103 313	24 036	249 888	138 987	6 617 692	12 168	16 278	11
5 203	48 717	38 050	187 840	33 659	361 974	212 635	11 669 213	17 776	25 005	12
2 904	30 825	31 107	165 409	20 882	229 795	148 687	9 646 515	11 371	16 639	13
1 740	20 081	25 498	145 194	13 533	149 545	109 664	8 213 022	7 875	11 573	14
1 156	10 864	20 828	121 450	9 181	101 339	81 074	6 880 876	5 404	8 049	15
826	6 783	17 147	108 750	6 427	76 284	60 706	5 759 637	3 833	5 824	16
1 466	14 947	30 845	224 348	9 783	121 360	94 846	10 551 743	6 126	9 575	17
2 783	37 437	48 201	511 155	13 019	201 203	113 188	18 614 898	8 413	13 755	18
1 269	31 820	13 775	295 415	3 754	79 902	23 281	7 718 323	2 683	4 587	19
467	24 858	3 811	179 162	1 047	32 876	5 589	3 725 301	809	1 512	20
273	50 032	1 570	184 567	468	26 287	2 105	5 183 875	354	670	21
104 324	652 843	443 610	2 992 654	553 910	6 316 060	3 075 040	137 099 233	289 865	344 988	22
1 157	7 430	3 367	– 49 850	2 225	14 059	17 667	– 271 465	267	262	23

3. Unbeschränkt Lohn- und Einkommensteuerpflichtige¹⁾ in Hessen 2017

Lfd. Nr.	Gesamtbetrag der Einkünfte von ... bis unter ... Euro		Einkünfte aus							
			Land- und Forstwirtschaft		Gewerbebetrieb		selbständiger Arbeit		nichtselbständiger Arbeit	
			Stpfl.	1 000 Euro	Stpfl.	1 000 Euro	Stpfl.	1 000 Euro	Stpfl.	1 000 Euro
			Lohn- und Einkommen-							
1		Nullfälle	45	18	•	•	—	—	1 264	1 011
2	1	— 5 000	658	577	•	•	5 173	8 730	256 735	538 221
3	5 000	— 10 000	1 392	2 850	17 722	82 950	5 980	27 747	150 551	1 103 390
4	10 000	— 15 000	1 586	4 611	17 343	116 194	6 236	40 292	155 017	1 736 021
5	15 000	— 20 000	1 221	4 954	14 239	119 282	5 660	48 393	148 303	2 267 013
6	20 000	— 25 000	1 079	4 984	12 663	137 032	5 152	54 467	147 032	3 084 456
7	25 000	— 30 000	1 040	4 937	11 096	122 222	4 870	60 154	141 916	3 739 631
8	30 000	— 35 000	1 034	4 986	10 113	122 677	4 482	62 833	131 681	4 153 405
9	35 000	— 40 000	1 034	5 525	8 888	113 329	4 066	60 932	117 321	4 295 649
10	40 000	— 45 000	843	4 931	7 643	113 272	3 651	64 023	91 730	3 810 094
11	45 000	— 50 000	753	5 846	6 370	101 927	3 234	59 306	71 333	3 312 973
12	50 000	— 60 000	993	10 864	9 239	179 705	5 233	111 283	94 064	5 020 066
13	60 000	— 70 000	524	6 272	6 157	147 889	4 136	112 921	52 136	3 281 105
14	70 000	— 80 000	380	6 542	4 249	126 698	3 019	99 288	31 898	2 310 347
15	80 000	— 90 000	204	5 053	2 994	106 210	2 341	93 526	19 173	1 562 162
16	90 000	— 100 000	157	3 559	2 245	94 125	1 776	85 726	12 531	1 138 384
17	100 000	— 125 000	209	7 225	3 731	193 164	3 189	202 181	16 053	1 684 546
18	125 000	— 250 000	281	12 491	5 751	475 713	5 178	600 356	16 177	2 396 887
19	250 000	— 500 000	83	6 034	1 887	329 460	1 343	295 656	2 830	765 224
20	500 000	— 1 000 000	26	3 090	608	242 381	314	134 838	625	282 357
21	1 000 000	oder mehr	18	5 679	358	984 139	116	94 689	268	213 576
22	Insgesamt		13 560	111 027	157 368	3 927 912	75 149	2 317 340	1 658 638	46 696 517
23	Verlustfälle		268	— 2 894	6 174	— 106 468	1 728	— 9 845	7 799	— 12 141
			Lohn- und Einkommen-							
1		Nullfälle	8	6	•	•	—	—	327	65
2	1	— 5 000	141	— 12	•	•	443	198	77 834	144 656
3	5 000	— 10 000	703	1 298	3 694	4 689	717	2 019	28 918	208 611
4	10 000	— 15 000	1 471	3 079	6 582	23 280	1 155	4 097	28 110	301 564
5	15 000	— 20 000	1 757	5 038	9 473	48 700	1 794	8 331	40 581	543 389
6	20 000	— 25 000	1 538	5 954	10 807	73 644	2 297	12 552	55 724	938 292
7	25 000	— 30 000	1 442	5 837	11 202	89 072	2 478	16 738	65 888	1 402 003
8	30 000	— 35 000	1 485	8 026	11 464	105 709	2 783	22 972	66 785	1 778 892
9	35 000	— 40 000	1 475	8 706	11 626	113 665	3 137	28 714	65 276	2 090 088
10	40 000	— 45 000	1 577	10 786	11 872	119 676	3 335	32 779	64 782	2 420 249
11	45 000	— 50 000	1 510	9 737	11 744	132 984	3 581	39 965	60 740	2 570 075
12	50 000	— 60 000	2 937	21 910	22 067	283 297	7 681	96 530	108 019	5 347 027
13	60 000	— 70 000	2 220	16 080	19 459	281 188	7 354	106 507	88 985	5 268 522
14	70 000	— 80 000	1 992	19 535	16 151	271 169	7 009	119 950	72 033	4 944 672
15	80 000	— 90 000	1 517	19 305	13 313	258 001	6 560	126 524	57 547	4 476 441
16	90 000	— 100 000	1 070	15 934	10 643	236 424	5 837	137 843	44 662	3 855 825
17	100 000	— 125 000	1 622	35 585	18 311	519 191	11 790	374 828	72 126	7 174 367
18	125 000	— 250 000	1 818	62 730	26 202	1 355 558	22 280	1 580 363	84 854	11 381 006
19	250 000	— 500 000	422	27 900	7 925	960 684	7 300	1 332 828	16 262	3 593 399
20	500 000	— 1 000 000	124	15 450	2 399	690 915	1 915	646 735	3 751	1 472 641
21	1 000 000	oder mehr	67	16 164	1 054	1 814 739	673	516 286	1 273	1 277 717
22	Insgesamt		26 896	309 049	228 199	7 379 565	100 119	5 206 759	1 104 477	61 189 503
23	Verlustfälle		134	— 6 585	2 342	— 125 506	412	— 3 398	1 403	23 732

1) Einschließlich der Steuerfälle/Steuerpflichtigen ohne Einkommensteueranmeldung, soweit Werte in der elektronischen Lohnsteuerbescheinigung enthalten waren.
 — 2) Seit Einführung der Abgeltungssteuer im Jahr 2009 müssen die Einkünfte aus Kapitalvermögen in der Einkommensteuererklärung nicht mehr nachgewiesen werden.

nach Grund-/Splittingtabellen-Gliederung und Größenklassen des Gesamtbetrags der Einkünfte

Einkünfte aus						Summe der Einkünfte		Abzüglich		Lfd. Nr.
Kapitalvermögen ²⁾		Vermietung und Verpachtung		sonstigen Einkünften				Altersentlastungsbetrag nach § 24a EStG		
						Stpfl.	1 000 Euro	Stpfl.	1 000 Euro	
steuerpflichtige nach der Grundtabelle besteuert										
•	•	•	•	•	•	1 308	1 029	317	64	1
•	•	•	•	•	•	278 978	598 236	5 390	3 559	2
5 077	14 318	7 681	14 168	20 853	134 283	179 375	1 379 705	8 649	7 724	3
11 046	27 381	16 529	49 855	54 734	571 258	200 737	2 545 613	24 849	20 693	4
11 459	36 769	17 242	70 373	52 518	605 391	178 228	3 152 177	24 045	23 965	5
6 297	32 048	14 023	64 537	29 672	289 654	161 551	3 667 178	13 573	16 226	6
4 010	26 633	12 457	58 522	20 624	175 228	151 391	4 187 326	9 402	11 419	7
2 731	19 696	11 686	52 326	14 356	114 973	138 885	4 530 897	6 923	8 366	8
1 874	15 059	11 191	48 696	10 188	77 614	122 855	4 616 804	5 463	6 470	9
1 375	11 103	9 973	45 873	7 265	54 496	96 400	4 103 792	4 152	4 996	10
809	7 782	8 816	42 404	4 875	37 995	75 047	3 568 232	2 814	3 526	11
814	9 048	13 877	74 568	5 878	49 274	99 743	5 454 808	3 635	4 697	12
387	4 551	9 831	59 620	3 266	29 858	56 267	3 642 216	2 037	2 750	13
260	3 877	6 943	49 287	1 989	19 885	34 997	2 615 924	1 253	1 747	14
197	2 154	4 979	37 749	1 271	13 724	21 473	1 820 579	771	1 079	15
171	1 775	3 744	30 990	945	11 738	14 408	1 366 297	564	808	16
295	2 524	6 059	63 067	1 490	18 428	19 561	2 171 135	988	1 405	17
616	10 808	8 742	135 649	2 229	37 299	22 231	3 669 203	1 540	2 216	18
265	8 367	2 404	80 505	625	13 571	4 549	1 498 818	491	701	19
80	8 112	706	41 795	205	9 271	1 076	721 843	171	256	20
70	23 263	342	75 449	106	11 125	497	1 407 920	83	128	21
52 470	272 745	171 118	1 097 808	240 734	2 296 378	1 859 557	56 719 731	117 110	122 798	22
829	3 950	2 238	- 24 946	1 400	6 674	14 567	- 145 670	49	32	23
steuerpflichtige nach der Splittingtabelle besteuert										
•	•	•	•	•	•	336	71	327	65	1
•	•	•	•	•	•	80 764	149 937	4 191	2 668	2
710	2 121	2 098	1 642	5 875	42 617	34 797	262 996	3 221	2 960	3
1 990	5 752	5 009	11 721	15 355	164 983	39 969	514 477	8 099	7 445	4
4 176	12 287	10 008	33 103	27 805	386 385	57 735	1 037 233	16 425	16 625	5
6 022	21 114	13 931	57 708	34 795	543 108	72 133	1 652 372	21 058	24 140	6
6 364	27 473	14 384	66 002	35 599	521 420	76 488	2 128 546	19 063	23 776	7
5 536	29 067	13 428	64 606	30 417	400 504	73 571	2 409 777	14 752	19 288	8
4 654	28 794	13 222	61 855	25 717	315 619	70 138	2 647 440	12 334	16 543	9
3 923	26 796	13 332	63 274	22 898	258 974	68 639	2 932 534	10 820	14 527	10
3 244	23 897	12 909	60 909	19 161	211 892	63 940	3 049 459	9 354	12 752	11
4 389	39 668	24 173	113 272	27 781	312 700	112 892	6 214 405	14 141	20 308	12
2 517	26 274	21 276	105 789	17 616	199 937	92 420	6 004 298	9 334	13 888	13
1 480	16 203	18 555	95 908	11 544	129 660	74 667	5 597 098	6 622	9 826	14
959	8 710	15 849	83 702	7 910	87 615	59 601	5 060 297	4 633	6 969	15
655	5 008	13 403	77 760	5 482	64 546	46 298	4 393 340	3 269	5 016	16
1 171	12 423	24 786	161 281	8 293	102 933	75 285	8 380 608	5 138	8 169	17
2 167	26 628	39 459	375 506	10 790	163 904	90 957	14 945 695	6 873	11 539	18
1 004	23 453	11 371	214 909	3 129	66 331	18 732	6 219 504	2 192	3 886	19
387	16 746	3 105	137 368	842	23 605	4 513	3 003 459	638	1 256	20
203	26 768	1 228	109 118	362	15 162	1 608	3 775 955	271	543	21
51 854	380 098	272 492	1 894 846	313 176	4 019 682	1 215 483	80 379 502	172 755	222 191	22
328	3 480	1 129	- 24 904	825	7 385	3 100	- 125 795	218	230	23

3. Unbeschränkt Lohn- und Einkommensteuerpflichtige¹⁾ in Hessen 2017

Lfd. Nr.	Gesamtbetrag der Einkünfte von ... bis unter ... Euro		Abzüglich				Gesamtbetrag der Einkünfte		Sonderausgaben insgesamt	
			Entlastungsbetrag für Alleinerziehende nach § 24b EStG		Freibetrag für Land- und Forstwirte nach § 13 Abs. 3 EStG					
			Stpfl.	1 000 Euro	Stpfl.	1 000 Euro				
Lohn- und Einkommen-										
1	Nullfälle		946	947	53	24	104 719	—	8 792	5 481
2	1	– 5 000	4 484	8 612	651	538	359 742	732 796	359 741	225 706
3	5 000	– 10 000	7 009	13 458	1 859	1 702	214 172	1 616 857	214 172	298 104
4	10 000	– 15 000	9 920	18 940	2 747	2 637	240 706	3 010 375	240 705	515 288
5	15 000	– 20 000	10 976	20 878	2 624	2 657	235 963	4 125 285	235 963	681 120
6	20 000	– 25 000	10 316	19 545	2 222	2 342	233 684	5 257 297	233 684	829 959
7	25 000	– 30 000	9 448	17 846	2 012	2 089	227 879	6 260 742	227 879	941 807
8	30 000	– 35 000	8 507	15 993	1 245	1 588	212 456	6 895 439	212 456	1 009 381
9	35 000	– 40 000	7 314	13 671	1 236	1 606	192 993	7 225 953	192 993	1 036 911
10	40 000	– 45 000	5 700	10 660	1 337	1 741	165 039	7 004 401	165 039	1 006 300
11	45 000	– 50 000	4 357	8 078	1 266	1 627	138 987	6 591 709	138 987	945 903
12	50 000	– 60 000	5 908	10 942	2 447	3 147	212 635	11 630 119	212 635	1 657 058
13	60 000	– 70 000	3 097	5 715	56	20	148 687	9 624 141	148 687	1 358 656
14	70 000	– 80 000	1 907	3 566	—	—	109 664	8 197 883	109 664	1 128 750
15	80 000	– 90 000	1 124	2 096	—	—	81 074	6 870 732	81 074	920 361
16	90 000	– 100 000	788	1 479	—	—	60 706	5 752 334	60 706	741 305
17	100 000	– 125 000	1 098	2 044	—	—	94 846	10 540 124	94 846	1 274 873
18	125 000	– 250 000	1 398	2 618	—	—	113 188	18 598 525	113 188	1 818 538
19	250 000	– 500 000	313	593	—	—	23 281	7 713 142	23 281	528 471
20	500 000	– 1 000 000	73	139	—	—	5 589	3 723 650	5 589	182 938
21	1 000 000	oder mehr	41	79	—	—	2 105	5 183 125	2 105	198 764
22	Insgesamt		94 724	177 897	19 755	21 718	3 178 115	136 554 629	3 082 186	17 305 672
23	Verlustfälle		1 674	3 207	120	95	18 161	– 275 030	18 161	48 192

1) Einschließlich der Steuerfälle/Steuerpflichtigen ohne Einkommensteuerveranlagung, soweit Werte in der elektronischen Lohnsteuerbescheinigung enthalten waren.

nach Größenklassen des Gesamtbetrags der Einkünfte

Außergewöhnliche Belastungen insgesamt		Als Sonderausgabenabzug berücksichtigte Altersvorsorgebeiträge nach § 10a EStG		Steuerbegünstigungen darunter: Summe der Abzugsbeträge nach §§ 10e, 10f, 10h EStG zur Förderung des Wohneigentums		Verlustabzug § 10d EStG Steuerlich wirksam gewordene Verluste (Verbraucher Vor- u. Rücktrag gesamt)		Einkommen nach § 2 Abs. 4 EStG		Lfd. Nr.
Stpfl.	1 000 Euro	Stpfl.	1 000 Euro	Stpfl.	1 000 Euro	Stpfl.	1 000 Euro	Stpfl.	1 000 Euro	
steuerpflichtige insgesamt										
1 423	1 445	•	•	•	•	—	—	8 781	– 6 673	1
8 780	12 382	85	107	•	•	3 629	6 311	341 440	489 082	2
17 398	28 452	272	339	35	161	2 563	12 040	214 152	1 278 890	3
43 011	79 044	1 037	1 173	76	264	2 013	13 965	240 701	2 401 980	4
56 642	114 630	4 886	4 433	142	389	1 718	15 086	235 956	3 311 007	5
52 871	108 991	9 641	8 973	167	581	1 250	13 490	233 681	4 296 665	6
52 698	112 490	14 561	14 554	188	561	1 081	13 062	227 876	5 179 396	7
47 680	101 361	19 414	21 334	208	712	877	12 876	212 455	5 751 014	8
43 012	91 509	21 131	25 723	229	722	666	11 124	192 991	6 061 044	9
38 289	81 195	20 254	27 549	266	937	561	10 394	165 039	5 879 000	10
32 770	69 996	18 673	27 819	276	988	453	10 007	138 986	5 537 754	11
50 889	106 609	32 146	52 503	499	1 995	621	14 904	212 633	9 798 220	12
36 118	74 413	26 568	47 703	497	2 432	418	12 493	148 686	8 129 399	13
26 602	55 820	22 442	42 885	424	2 268	286	9 377	109 663	6 959 325	14
19 567	40 433	18 653	37 687	369	2 130	196	8 151	81 074	5 862 604	15
14 326	30 825	15 186	32 094	284	1 978	143	6 304	60 706	4 940 150	16
22 465	49 213	26 500	59 036	584	3 978	293	15 079	94 846	9 138 924	17
26 198	63 220	33 038	77 324	987	9 882	501	40 684	113 183	16 590 684	18
5 605	14 084	5 399	12 393	416	6 346	205	35 213	23 281	7 117 851	19
1 331	2 935	1 093	2 491	143	3 003	99	37 583	5 589	3 496 111	20
476	962	•	•	89	3 265	45	57 684	2 104	4 922 333	21
598 151	1 240 008	291 285	496 775	5 903	42 724	17 618	355 827	3 063 823	117 134 762	22
3 966	6 166	—	—	34	418	—	—	18 160	– 94 204	23

3. Unbeschränkt Lohn- und Einkommensteuerpflichtige¹⁾ in Hessen 2017

Lfd. Nr.	Gesamtbetrag der Einkünfte von ... bis unter ... Euro		Abzüglich				Gesamtbetrag der Einkünfte		Sonderausgaben insgesamt	
			Entlastungsbetrag für Alleinerziehende nach § 24b EStG		Freibetrag für Land- und Forstwirte nach § 13 Abs. 3 EStG					
			Stpfl.	1 000 Euro	Stpfl.	1 000 Euro	Stpfl.	1 000 Euro	Stpfl.	1 000 Euro
Lohn- und Einkommen-										
1		Nullfälle	946	947	45	18	81 718	—	7 763	4 552
2	1	— 5 000	4 470	8 585	552	417	278 978	585 675	278 977	176 264
3	5 000	— 10 000	6 981	13 409	1 249	919	179 375	1 357 653	179 375	242 414
4	10 000	— 15 000	9 885	18 873	1 415	1 010	200 737	2 505 037	200 736	415 444
5	15 000	— 20 000	10 924	20 780	1 043	749	178 228	3 106 683	178 228	488 691
6	20 000	— 25 000	10 251	19 433	853	626	161 551	3 630 893	161 551	508 476
7	25 000	— 30 000	9 388	17 741	780	560	151 391	4 157 606	151 391	559 114
8	30 000	— 35 000	8 447	15 885	12	3	138 885	4 506 643	138 885	597 772
9	35 000	— 40 000	7 260	13 582	—	—	122 855	4 596 751	122 855	603 619
10	40 000	— 45 000	5 652	10 577	—	—	96 400	4 088 218	96 400	536 660
11	45 000	— 50 000	4 315	8 007	—	—	75 047	3 556 700	75 047	459 719
12	50 000	— 60 000	5 855	10 861	—	—	99 743	5 439 250	99 743	678 303
13	60 000	— 70 000	3 053	5 645	—	—	56 267	3 633 821	56 267	429 580
14	70 000	— 80 000	1 883	3 530	—	—	34 997	2 610 646	34 997	287 819
15	80 000	— 90 000	1 100	2 058	—	—	21 473	1 817 442	21 473	184 583
16	90 000	— 100 000	773	1 450	—	—	14 408	1 364 039	14 408	129 390
17	100 000	— 125 000	1 077	2 007	—	—	19 561	2 167 722	19 561	187 302
18	125 000	— 250 000	1 378	2 582	—	—	22 231	3 664 404	22 231	254 053
19	250 000	— 500 000	308	585	—	—	4 549	1 497 532	4 549	76 044
20	500 000	— 1 000 000	•	•	—	—	1 076	721 453	1 076	27 705
21	1 000 000	oder mehr	•	•	—	—	497	1 407 714	497	47 926
22	Insgesamt		94 056	176 748	5 949	4 302	1 939 967	56 415 884	1 866 010	6 895 431
23	Verlustfälle		1 666	3 192	74	44	15 060	- 148 938	15 060	29 900
Lohn- und Einkommen-										
1		Nullfälle	—	—	8	6	23 001	—	1 029	929
2	1	— 5 000	14	27	99	121	80 764	147 121	80 764	49 442
3	5 000	— 10 000	28	49	610	784	34 797	259 204	34 797	55 690
4	10 000	— 15 000	35	67	1 332	1 627	39 969	505 338	39 969	99 844
5	15 000	— 20 000	52	97	1 581	1 908	57 735	1 018 602	57 735	192 429
6	20 000	— 25 000	65	112	1 369	1 716	72 133	1 626 403	72 133	321 483
7	25 000	— 30 000	60	105	1 232	1 529	76 488	2 103 136	76 488	382 694
8	30 000	— 35 000	60	108	1 233	1 585	73 571	2 388 796	73 571	411 609
9	35 000	— 40 000	54	90	1 236	1 606	70 138	2 629 201	70 138	433 291
10	40 000	— 45 000	48	83	1 337	1 741	68 639	2 916 183	68 639	469 639
11	45 000	— 50 000	42	71	1 266	1 627	63 940	3 035 009	63 940	486 183
12	50 000	— 60 000	53	81	2 447	3 147	112 892	6 190 869	112 892	978 755
13	60 000	— 70 000	44	70	56	20	92 420	5 990 320	92 420	929 076
14	70 000	— 80 000	24	35	—	—	74 667	5 587 237	74 667	840 932
15	80 000	— 90 000	24	38	—	—	59 601	5 053 290	59 601	735 777
16	90 000	— 100 000	15	29	—	—	46 298	4 388 296	46 298	611 914
17	100 000	— 125 000	21	36	—	—	75 285	8 372 402	75 285	1 087 571
18	125 000	— 250 000	20	35	—	—	90 957	14 934 121	90 957	1 564 485
19	250 000	— 500 000	5	9	—	—	18 732	6 215 610	18 732	452 427
20	500 000	— 1 000 000	•	•	—	—	4 513	3 002 197	4 513	155 232
21	1 000 000	oder mehr	•	•	—	—	1 608	3 775 410	1 608	150 837
22	Insgesamt		668	1 150	13 806	17 416	1 238 148	80 138 746	1 216 176	10 410 241
23	Verlustfälle		8	14	46	52	3 101	- 126 092	3 101	18 292

1) Einschließlich der Steuerfälle/Steuerpflichtigen ohne Einkommensteueranmeldung, soweit Werte in der elektronischen Lohnsteuerbescheinigung enthalten waren.

nach Grund-/Splittingtabellen-Gliederung und Größenklassen des Gesamtbetrags der Einkünfte 2017

Außergewöhnliche Belastungen insgesamt		Als Sonderausgabenabzug berücksichtigte Altersvorsorgebeiträge nach § 10a EStG		Steuerbegünstigungen		Verlustabzug § 10d EStG		Einkommen nach § 2 Abs. 4 EStG		Lfd. Nr.
				darunter: Summe der Abzugsbeträge nach §§ 10e, 10f, 10h EStG zur Förderung des Wohneigentums		Steuerlich wirksam gewordene Verluste (Verbraucher Vor- u. Rücktrag gesamt)				
Stpfl.	1 000 Euro	Stpfl.	1 000 Euro	Stpfl.	1 000 Euro	Stpfl.	1 000 Euro	Stpfl.	1 000 Euro	
steuerpflichtige nach der Grundtabelle besteuert										
1 123	992	•	•	•	•	—	—	7 752	— 5 323	1
6 948	8 789	81	101	•	•	3 147	5 367	265 639	395 843	2
13 222	20 919	265	326	26	89	2 141	9 788	179 361	1 084 968	3
32 896	58 817	1 019	1 141	58	196	1 618	10 630	200 734	2 019 710	4
37 676	78 236	4 828	4 331	99	259	1 345	10 706	178 222	2 525 165	5
26 578	58 884	9 419	8 635	102	238	914	8 880	161 548	3 046 389	6
21 987	47 679	13 643	13 364	102	270	773	8 394	151 389	3 529 207	7
19 004	38 586	17 294	18 517	125	401	609	7 837	138 884	3 844 011	8
16 247	32 821	17 780	20 898	117	377	447	6 532	122 854	3 932 935	9
12 725	25 023	15 803	20 541	146	500	373	6 276	96 400	3 499 618	10
9 526	18 495	13 127	18 749	143	584	297	6 133	75 047	3 053 340	11
12 594	26 128	18 516	28 889	204	824	360	7 761	99 742	4 697 808	12
6 943	14 728	11 153	19 077	146	648	201	5 982	56 266	3 164 100	13
4 096	8 999	7 108	12 612	114	627	133	4 654	34 996	2 295 979	14
2 474	5 694	4 659	8 559	73	214	91	3 250	21 473	1 615 334	15
1 644	4 224	2 973	5 577	41	330	61	2 808	14 408	1 221 739	16
2 375	5 746	3 821	7 239	110	844	112	6 164	19 561	1 960 734	17
3 178	8 594	3 509	6 686	164	2 043	181	13 982	22 229	3 379 795	18
703	1 973	536	1 013	66	1 086	81	13 048	4 549	1 404 572	19
164	382	97	191	24	516	34	13 268	1 076	679 455	20
73	147	•	•	12	425	18	17 641	496	1 341 754	21
232 176	465 855	145 649	196 480	1 889	10 537	12 936	169 098	1 852 626	48 687 136	22
2 959	4 037	—	—	13	149	—	—	15 059	— 61 909	23
steuerpflichtige nach der Splittingtabelle besteuert										
300	453	•	•	•	•	—	—	1 029	— 1 350	1
1 832	3 593	4	6	•	•	482	944	75 801	93 239	2
4 176	7 533	7	13	9	72	422	2 252	34 791	193 922	3
10 115	20 228	18	32	18	68	395	3 336	39 967	382 270	4
18 966	36 394	58	102	43	129	373	4 381	57 734	785 842	5
26 293	50 107	222	338	65	343	336	4 610	72 133	1 250 276	6
30 711	64 812	918	1 190	86	290	308	4 668	76 487	1 650 189	7
28 676	62 775	2 120	2 817	83	311	268	5 039	73 571	1 907 003	8
26 765	58 689	3 351	4 825	112	346	219	4 592	70 137	2 128 108	9
25 564	56 172	4 451	7 008	120	437	188	4 118	68 639	2 379 382	10
23 244	51 501	5 546	9 070	133	404	156	3 875	63 939	2 484 414	11
38 295	80 481	13 630	23 614	295	1 171	261	7 142	112 891	5 100 412	12
29 175	59 685	15 415	28 626	351	1 784	217	6 511	92 420	4 965 299	13
22 506	46 821	15 334	30 273	310	1 641	153	4 723	74 667	4 663 346	14
17 093	34 738	13 994	29 127	296	1 916	105	4 900	59 601	4 247 270	15
12 682	26 601	12 213	26 516	243	1 648	82	3 496	46 298	3 718 411	16
20 090	43 467	22 679	51 798	474	3 134	181	8 916	75 285	7 178 190	17
23 020	54 626	29 529	70 638	823	7 839	320	26 702	90 954	13 210 889	18
4 902	12 112	4 863	11 380	350	5 260	124	22 165	18 732	5 713 278	19
1 167	2 553	996	2 300	119	2 487	65	24 316	4 513	2 816 656	20
403	815	•	•	77	2 839	27	40 043	1 608	3 580 578	21
365 975	774 153	145 636	300 294	4 014	32 187	4 682	186 729	1 211 197	68 447 626	22
1 007	2 129	—	—	21	270	—	—	3 101	— 32 295	23

3. Unbeschränkt Lohn- und Einkommensteuerpflichtige¹⁾ in Hessen 2017

Lfd. Nr.	Gesamtbetrag der Einkünfte von ... bis unter ... Euro	Abzusetzende Beträge				Zu versteuerndes Einkommen		Tarifliche Einkommensteuer ²⁾		
		abzuziehende Freibeträge für Kinder nach § 32 Abs. 6 EStG		Härteausgleich nach § 46 Abs. 3 EStG und § 70 EStDV		Stpfl.	1 000 Euro	Stpfl.	1 000 Euro	
		Stpfl.	1 000 Euro	Stpfl.	1 000 Euro					
										Lohn- und Einkommen-
1	Nullfälle	11	45	—	—	8 781	— 6 718	11 734	444	
2	1 – 5 000	131	469	2 589	549	341 441	488 065	76 741	12 210	
3	5 000 – 10 000	230	856	2 033	431	214 153	1 277 603	61 036	24 651	
4	10 000 – 15 000	557	2 109	2 341	495	240 701	2 399 376	161 850	70 059	
5	15 000 – 20 000	865	3 783	3 060	626	235 956	3 306 599	185 971	201 849	
6	20 000 – 25 000	1 973	9 695	3 535	716	233 680	4 286 255	198 630	365 381	
7	25 000 – 30 000	2 220	12 113	4 436	921	227 876	5 166 362	220 791	555 232	
8	30 000 – 35 000	2 162	12 055	4 913	1 004	212 455	5 737 954	210 098	742 293	
9	35 000 – 40 000	5 642	24 445	5 225	1 076	192 991	6 035 522	191 968	888 251	
10	40 000 – 45 000	13 352	60 717	5 091	1 041	165 039	5 817 243	164 466	925 788	
11	45 000 – 50 000	12 636	66 789	4 520	924	138 986	5 470 041	138 602	935 163	
12	50 000 – 60 000	18 849	107 578	7 773	1 571	212 633	9 689 071	212 223	1 799 252	
13	60 000 – 70 000	12 242	71 538	6 483	1 328	148 686	8 056 534	148 453	1 633 712	
14	70 000 – 80 000	22 230	144 584	5 046	1 033	109 663	6 813 708	109 528	1 476 725	
15	80 000 – 90 000	37 115	316 868	3 918	792	81 074	5 544 945	80 980	1 251 474	
16	90 000 – 100 000	30 743	320 702	2 987	611	60 706	4 618 838	60 635	1 095 629	
17	100 000 – 125 000	51 491	576 331	4 653	941	94 846	8 561 652	94 728	2 195 143	
18	125 000 – 250 000	67 016	789 328	4 424	885	113 183	15 800 471	113 009	4 887 058	
19	250 000 – 500 000	14 380	180 251	547	104	23 281	6 937 496	23 209	2 542 596	
20	500 000 – 1 000 000	3 469	45 935	79	15	5 589	3 450 161	5 551	1 373 888	
21	1 000 000 oder mehr	1 296	17 573	19	3	2 104	4 904 758	2 097	2 088 797	
22	Insgesamt	298 610	2 763 764	73 672	15 063	3 063 824	114 355 934	2 472 300	25 065 595	
23	Verlustfälle	26	118	287	53	18 160	— 94 375	47	427	

1) Einschließlich der Steuerfälle/Steuerpflichtigen ohne Einkommensteuerveranlagung, soweit Werte in der elektronischen Lohnsteuerbescheinigung enthalten waren. — 2) Für Fälle ohne Einkommensteuerveranlagung: Einbehaltene Lohnsteuer. — 3) Für Fälle ohne Einkommensteuerveranlagung: Einbehaltener Solidaritätszuschlag.

nach Größenklassen des Gesamtbetrags der Einkünfte

Hinzurechnender Anspruch auf Altersvorsorgezulage nach § 10a Abs. 2 EStG		Hinzurechnendes Kindergeld nach § 31 Satz 4 EStG		Festzusetzende Einkommensteuer		Festzusetzender Solidaritätszuschlag ³⁾		Verbleibende Einkommensteuer		Lfd. Nr.
Stpfl.	1 000 Euro	Stpfl.	1 000 Euro	Stpfl.	1 000 Euro	Stpfl.	1 000 Euro	Stpfl.	1 000 Euro	
steuerpflichtige insgesamt										
•	•	84	297	11 950	5 603	6 840	300	3 279	1 229	1
•	•	176	448	76 665	20 574	39 893	868	40 321	– 10 444	2
271	32	208	520	61 025	32 896	33 131	1 247	54 674	– 25 438	3
1 036	126	471	1 072	156 413	83 617	40 881	2 352	116 763	– 35 217	4
4 885	591	825	1 727	183 048	211 398	93 553	6 468	143 256	– 23 931	5
9 631	1 151	2 109	3 467	195 046	373 115	146 488	16 882	152 826	– 26 674	6
14 533	1 721	2 426	4 153	216 766	561 067	152 377	25 636	167 016	– 29 928	7
19 384	2 369	2 628	4 643	208 620	747 276	151 362	33 658	163 067	– 25 487	8
21 086	2 754	6 343	9 103	191 441	894 078	157 040	41 611	152 359	– 20 270	9
20 216	2 917	14 019	20 680	164 233	943 221	139 569	44 339	135 687	– 12 811	10
18 642	3 002	13 153	22 060	138 480	952 823	121 639	45 093	117 588	– 7 526	11
32 081	6 131	19 413	34 826	212 138	1 822 483	198 952	86 914	185 889	8 156	12
26 527	6 200	12 469	22 855	148 420	1 646 739	145 496	79 564	135 365	30 988	13
22 404	6 025	22 270	45 251	109 526	1 510 397	108 647	73 720	102 019	46 255	14
18 625	5 476	37 094	99 060	80 975	1 342 185	80 569	65 952	76 717	56 516	15
15 159	4 835	30 717	100 364	60 635	1 186 412	60 494	58 891	57 978	62 386	16
26 466	9 372	51 442	180 643	94 731	2 355 168	94 635	118 662	91 706	199 872	17
33 002	13 390	66 842	247 536	113 002	5 098 785	112 944	265 870	110 617	1 029 281	18
5 394	2 350	14 301	56 509	23 208	2 622 244	23 203	140 908	22 918	942 497	19
1 091	508	3 446	14 419	5 547	1 386 101	5 546	75 393	5 528	606 492	20
305	144	1 281	5 505	2 096	2 192 600	2 096	120 269	2 083	1 109 765	21
290 824	69 106	301 717	875 139	2 453 965	25 988 784	1 915 355	1 304 600	2 037 656	3 875 709	22
—	—	•	•	305	25 789	278	1 418	5 752	2 901	23

3. Unbeschränkt Lohn- und Einkommensteuerpflichtige¹⁾ in Hessen 2017

Lfd. Nr.	Gesamtbetrag der Einkünfte von ... bis unter ... Euro		Abzusetzende Beträge				Zu versteuerndes Einkommen		Tarifliche Einkommensteuer ²⁾	
			abzuziehende Freibeträge für Kinder nach § 32 Abs. 6 EStG		Härteausgleich nach § 46 Abs. 3 EStG und § 70 EStDV					
			Stpfl.	1 000 Euro	Stpfl.	1 000 Euro	Stpfl.	1 000 Euro	Stpfl.	1 000 Euro
Lohn- und Einkommen-										
1		Nullfälle	•	•	—	—	7 752	— 5 350	10 173	376
2	1	— 5 000	•	•	2 388	505	265 640	394 979	65 586	10 071
3	5 000	— 10 000	206	746	1 823	386	179 361	1 083 836	52 562	20 385
4	10 000	— 15 000	515	1 909	2 063	437	200 734	2 017 365	151 483	62 837
5	15 000	— 20 000	799	3 473	2 625	542	178 222	2 521 150	172 269	188 064
6	20 000	— 25 000	1 877	9 194	2 815	573	161 548	3 036 621	159 521	337 769
7	25 000	— 30 000	2 095	11 451	3 230	681	151 389	3 517 076	150 465	484 408
8	30 000	— 35 000	2 024	11 253	3 430	698	138 884	3 832 060	138 407	610 808
9	35 000	— 40 000	5 389	23 174	3 442	708	122 854	3 909 053	122 557	692 763
10	40 000	— 45 000	12 998	58 740	2 968	604	96 400	3 440 274	96 221	663 462
11	45 000	— 50 000	12 278	64 496	2 448	494	75 047	2 988 350	74 918	621 756
12	50 000	— 60 000	18 092	102 506	3 475	700	99 742	4 594 602	99 612	1 052 991
13	60 000	— 70 000	11 255	65 194	2 212	453	56 266	3 098 454	56 199	795 932
14	70 000	— 80 000	7 363	43 312	1 276	261	34 996	2 252 406	34 945	630 059
15	80 000	— 90 000	5 002	30 099	818	165	21 473	1 585 070	21 444	472 584
16	90 000	— 100 000	3 589	21 831	542	109	14 408	1 199 799	14 383	374 560
17	100 000	— 125 000	5 501	34 004	719	145	19 561	1 926 584	19 517	633 642
18	125 000	— 250 000	7 711	49 071	629	123	22 229	3 330 602	22 168	1 195 018
19	250 000	— 500 000	1 821	12 516	90	18	4 549	1 392 038	4 525	547 629
20	500 000	— 1 000 000	445	3 366	•	•	1 076	676 086	1 063	282 091
21	1 000 000	oder mehr	213	1 557	•	•	496	1 340 197	496	575 598
22	Insgesamt		99 294	548 278	37 009	7 605	1 852 627	48 131 253	1 468 514	10 252 802
23	Verlustfälle		21	83	278	52	15 059	— 62 044	34	285
Lohn- und Einkommen-										
1		Nullfälle	•	•	—	—	1 029	— 1 368	1 561	68
2	1	— 5 000	•	•	201	44	75 801	93 085	11 155	2 139
3	5 000	— 10 000	24	110	210	45	34 792	193 767	8 474	4 267
4	10 000	— 15 000	42	200	278	58	39 967	382 012	10 367	7 222
5	15 000	— 20 000	66	310	435	84	57 734	785 448	13 702	13 786
6	20 000	— 25 000	96	500	720	143	72 132	1 249 633	39 109	27 612
7	25 000	— 30 000	125	662	1 206	241	76 487	1 649 286	70 326	70 825
8	30 000	— 35 000	138	802	1 483	306	73 571	1 905 895	71 691	131 485
9	35 000	— 40 000	253	1 271	1 783	368	70 137	2 126 469	69 411	195 488
10	40 000	— 45 000	354	1 977	2 123	437	68 639	2 376 969	68 245	262 326
11	45 000	— 50 000	358	2 293	2 072	430	63 939	2 481 691	63 684	313 407
12	50 000	— 60 000	757	5 073	4 298	871	112 891	5 094 469	112 611	746 261
13	60 000	— 70 000	987	6 344	4 271	875	92 420	4 958 080	92 254	837 780
14	70 000	— 80 000	14 867	101 272	3 770	771	74 667	4 561 302	74 583	846 666
15	80 000	— 90 000	32 113	286 769	3 100	626	59 601	3 959 875	59 536	778 889
16	90 000	— 100 000	27 154	298 871	2 445	502	46 298	3 419 039	46 252	721 069
17	100 000	— 125 000	45 990	542 327	3 934	795	75 285	6 635 068	75 211	1 561 501
18	125 000	— 250 000	59 305	740 258	3 795	762	90 954	12 469 869	90 841	3 692 039
19	250 000	— 500 000	12 559	167 735	457	86	18 732	5 545 457	18 684	1 994 967
20	500 000	— 1 000 000	3 024	42 569	•	•	4 513	2 774 075	4 488	1 091 797
21	1 000 000	oder mehr	1 083	16 015	•	•	1 608	3 564 561	1 601	1 513 198
22	Insgesamt		199 316	2 215 486	36 663	7 458	1 211 197	66 224 682	1 003 786	14 812 793
23	Verlustfälle		5	35	9	1	3 101	— 32 331	13	141

1) Einschließlich der Steuerfälle/Steuerpflichtigen ohne Einkommensteuerveranlagung, soweit Werte in der elektronischen Lohnsteuerbescheinigung enthalten waren. — 2) Für Fälle ohne Einkommensteuerveranlagung: Einbehaltene Lohnsteuer. — 3) Für Fälle ohne Einkommensteuerveranlagung: Einbehaltener Solidaritätszuschlag.

nach Grund-/Splittingtabellen-Gliederung und Größenklassen des Gesamtbetrags der Einkünfte

Hinzurechnender Anspruch auf Altersvorsorgezulage nach § 10a Abs. 2 EStG		Hinzurechnendes Kindergeld nach § 31 Satz 4 EStG		Festgesetzte Einkommensteuer		Festzusetzender Solidaritätszuschlag ³⁾		Verbleibende Einkommensteuer		Lfd. Nr.
Stpfl.	1 000 Euro	Stpfl.	1 000 Euro	Stpfl.	1 000 Euro	Stpfl.	1 000 Euro	Stpfl.	1 000 Euro	
steuerpflichtige nach der Grundtabelle besteuert										
•	•	58	198	10 374	5 011	6 236	270	3 125	1 151	1
•	•	121	291	65 536	15 590	35 097	654	37 348	- 9 582	2
265	31	157	387	52 620	26 535	28 689	1 016	48 678	- 22 652	3
1 019	123	367	791	146 132	70 538	35 691	1 779	104 593	- 29 165	4
4 828	580	663	1 272	169 395	193 607	87 405	5 813	120 414	- 11 218	5
9 419	1 112	1 867	2 777	158 980	343 400	138 630	16 012	110 281	- 5 676	6
13 643	1 568	2 189	3 489	150 245	489 109	143 345	24 277	105 838	- 11 814	7
17 294	1 975	2 373	3 900	138 296	615 744	136 022	31 470	100 424	- 14 778	8
17 780	2 031	5 850	7 964	122 496	699 303	121 799	36 272	90 717	- 17 952	9
15 803	1 833	13 414	19 112	96 203	680 913	95 871	35 585	73 870	- 14 185	10
13 127	1 561	12 575	20 624	74 906	641 490	74 765	33 749	58 699	- 11 305	11
18 516	2 305	18 432	32 566	99 596	1 081 189	99 468	57 260	79 609	- 6 160	12
11 152	1 517	11 350	20 516	56 194	812 403	56 147	43 324	46 432	15 276	13
7 108	1 006	7 375	13 494	34 939	639 657	34 920	34 295	29 267	28 034	14
4 659	694	4 985	9 337	21 443	479 528	21 438	25 771	18 304	35 276	15
2 973	456	3 575	6 774	14 382	377 962	14 375	20 348	12 492	36 471	16
3 821	600	5 460	10 511	19 517	636 588	19 513	34 348	17 384	100 409	17
3 509	595	7 606	14 946	22 166	1 198 351	22 159	64 990	20 603	338 304	18
536	90	1 789	3 801	4 525	561 617	4 524	30 658	4 334	220 733	19
97	19	438	1 038	1 064	272 294	1 064	14 914	1 054	137 382	20
17	3	209	480	495	517 362	495	28 426	488	341 395	21
145 648	18 107	100 853	174 268	1 459 504	10 358 192	1 177 653	541 230	1 083 954	1 099 944	22
—	—	—	—	217	10 906	195	600	4 442	364	23
steuerpflichtige nach der Splittingtabelle besteuert										
—	—	26	100	1 576	592	604	30	154	78	1
4	1	55	158	11 129	4 984	4 796	214	2 973	- 862	2
6	1	51	133	8 405	6 361	4 442	231	5 996	- 2 786	3
17	3	104	281	10 281	13 079	5 190	573	12 170	- 6 052	4
57	12	162	455	13 653	17 791	6 148	655	22 842	- 12 713	5
212	39	242	690	36 066	29 715	7 858	869	42 545	- 20 998	6
890	153	237	664	66 521	71 958	9 032	1 359	61 178	- 18 113	7
2 090	394	255	743	70 324	131 531	15 340	2 188	62 643	- 10 709	8
3 306	723	493	1 140	68 945	194 775	35 241	5 340	61 642	- 2 319	9
4 413	1 084	605	1 568	68 030	262 308	43 698	8 754	61 817	1 374	10
5 515	1 441	578	1 436	63 574	311 333	46 874	11 344	58 889	3 778	11
13 565	3 827	981	2 260	112 542	741 294	99 484	29 654	106 280	14 316	12
15 375	4 683	1 119	2 339	92 226	834 336	89 349	36 240	88 933	15 711	13
15 296	5 019	14 895	31 756	74 587	870 740	73 727	39 425	72 752	18 221	14
13 966	4 782	32 109	89 723	59 532	862 657	59 131	40 181	58 413	21 241	15
12 186	4 379	27 142	93 590	46 253	808 450	46 119	38 543	45 486	25 915	16
22 645	8 772	45 982	170 132	75 214	1 718 581	75 122	84 315	74 322	99 463	17
29 493	12 795	59 236	232 590	90 836	3 900 434	90 785	200 880	90 014	690 977	18
4 858	2 260	12 512	52 709	18 683	2 060 627	18 679	110 251	18 584	721 763	19
994	489	3 008	13 381	4 483	1 113 807	4 482	60 479	4 474	469 110	20
288	140	1 072	5 026	1 601	1 675 238	1 601	91 843	1 595	768 369	21
145 176	50 999	200 864	700 871	994 461	15 630 592	737 702	763 369	953 702	2 775 765	22
—	—	•	•	88	14 883	83	818	1 310	2 537	23

4. Unbeschränkt Einkommensteuerpflichtige mit überwiegenden Einkünften aus freiberuflicher Tätigkeit in Hessen 2017 in ausgewählten Freien Berufen¹⁾

Ausgewählte Freie Berufe ²⁾	Einkünfte aus überwiegend freiberuflicher Tätigkeit		
	insgesamt		je Steuerfall
	Fälle	1 000 Euro	Euro
Rechtsanwälte und Notare (einschl. Patentanwälte)	6 280	608 240	96 854
Rechtsanwälte ohne Notariat	4 477	378 608	84 567
Rechtsanwälte mit Notariat	1 696	216 736	127 792
Notare	38	3 772	99 275
Patentanwälte	69	9 124	132 228
Freiberufliche Tätigkeit im Bereich sonstige Rechtsberatung	501	36 788	73 428
Wirtschaftsprüfer und vereidigte Buchprüfer	213	23 190	108 875
Wirtschaftsprüfer	161	17 835	110 778
vereidigte Buchprüfer	52	5 355	102 985
Steuerberater und Steuerbevollmächtigte	2 734	271 867	99 439
Sonstige Wirtschaftsberater (ohne Vermögensberater und -verwalter)	5 687	416 126	73 172
Markt- und Meinungsforscher	78	5 488	70 355
Unternehmens- und Publicrelations-Berater	5 609	410 639	73 211
Tätigkeiten im Bereich Datenverarbeitung zusammen	3 254	253 291	77 840
Programmierungstätigkeiten	1 545	108 954	70 521
Beratungsleistungen auf dem Gebiet der Informationstechnologie	1 656	138 973	83 921
Sonstige Tätigkeiten im Bereich Datenverarbeitung	53	5 363	101 198
Forschungs- und Entwicklungstätigkeit	875	46 603	53 260
Werbung	263	7 509	28 553
Lehrtätigkeit	12 648	307 229	24 291
Erwachsenenbildung	3 316	96 431	29 081
Sport- und Freizeitunterricht, Kulturunterricht	3 424	50 768	14 827
Sonstige Lehrtätigkeit	5 275	127 684	24 206
Fahr- und Flugschulen	633	32 345	51 098
Ärzte (Ärzte für Allgemeinmedizin, praktische Ärzte und Fachärzte)	10 546	1 330 846	126 194
Zahnärzte (einschl. Dentisten), ohne Zahntechniker	3 095	488 439	157 815
Tierärzte	789	50 220	63 651
Sonstige Veterinärwesen	149	3 378	22 670
Sonstige Heilberufe	14 081	594 767	42 239
Heilpraktiker	2 460	50 954	20 713
Psychologische Psychotherapeuten	3 365	176 126	52 341
Masseure, medizinische Bademeister, Krankengymnasten, Hebammen und verwandte Berufe	4 330	184 115	42 521
Sonstige selbständige Tätigkeiten im Gesundheitswesen	3 926	183 572	46 758
Soziale Dienste (mit Tagesbetreuung von Kindern)	2 823	67 860	24 038
Tagesbetreuung von Kindern	2 112	34 268	16 226
Sonstige soziale Dienste (ohne Tagesbetreuung von Kindern)	711	33 591	47 245
Architekten, Innenarchitekten, Vermessungs- und Bauingenieure (ohne Film- und Bühnenarchitekten)	7 122	456 421	64 086
Tätigkeiten im Bereich Hochbau und Innenarchitektur	2 629	143 899	54 735
Tätigkeiten im Bereich Orts-, Regional- und Landesplanung	534	34 309	64 249
Tätigkeiten im Bereich Garten- und Landschaftsgestaltung	223	13 510	60 582
Bautechnische Gesamtplanung	2 371	164 185	69 247
Sonstige Ingenieurbüros	1 273	87 384	68 644

4. Unbeschränkt Einkommensteuerpflichtige mit überwiegenden Einkünften aus freiberuflicher Tätigkeit in Hessen 2017 in ausgewählten Freien Berufen¹⁾

Ausgewählte Freie Berufe ²⁾	Einkünfte aus überwiegend freiberuflicher Tätigkeit		
	insgesamt		je Steuerfall
	Fälle	1 000 Euro	Euro
Vermessungsingenieure	92	13 134	142 766
Ingenieure für technische Fachplanung und Ingenieurdesign	1 952	124 727	63 897
Technische, physikalische und chemische Untersuchung	59	6 183	104 790
Künstlerische Berufe	7 800	193 806	24 847
Bildende Künstler	2 237	31 724	14 182
Restauratoren	91	2 132	23 427
Komponisten und Musikberater	767	14 691	19 154
Schriftsteller	1 720	84 281	49 001
Bühnen-, Film-, Hörfunk- und Fernsehkünstler	2 666	53 827	20 190
Artisten	136	2 462	18 101
Filmhersteller, Kameramann (einschl. Tonstudio)	31	1 870	60 330
Sonstige Künstlerische Berufe	152	2 819	18 543
Freiberufliche Tätigkeit im Bereich Journalismus	2 406	57 493	23 896
Tätigkeit in Korrespondenz- und Nachrichtenbüros	9	159	17 636
Journalisten und Pressefotografen	2 397	57 334	23 919
Freiberuflich tätige Fotografen	868	18 311	21 095
Übersetzer und Dolmetscher	2 329	55 710	23 920
Textil-, Schmuck- und Möbeldesigner	2 040	52 074	25 526
Freiberuflich tätige Sachverständige	2 858	140 641	49 210
Lotsen	3	184	61 331
Sonstige	14 315	1 271 371	88 814
Freie Berufe insgesamt	105 690	6 883 272	65 127

¹⁾ Die Einkünfte aus freiberuflicher Tätigkeit überwiegen die jeweiligen Einkünfte aus Land- und Forstwirtschaft, aus Gewerbebetrieb und aus nichtselbständiger Arbeit. — ²⁾ Durch die Neuaufnahme von Wirtschaftszweigen zu den Freien Berufen sowie Änderungen der Wirtschaftszweigsystematik sind die Daten zum Teil mit vorherigen Erhebungen nicht vergleichbar.

**5. Unbeschränkt Lohn- und Einkommensteuerpflichtige¹⁾ nach Größenklassen
des Gesamtbetrags der Einkünfte und regionaler Gliederung 2017**

Verwaltungsbezirk Größenklassen nach dem Gesamtbetrag der Einkünfte von ... bis unter ... Euro	Steuer- pflichtige	Gesamtbetrag der Einkünfte		Einkommen	Zu ver- steuerndes Einkommen	Festgesetzte Einkommen- steuer	Nachrichtlich: Bruttolohn	
		1 000 Euro	Euro je Steuer- pflichtigen					
1 000 Euro								
Land Hessen								
	Nullfälle	104 719	—	—	- 6 673	- 6 718	5 603	49 952
1 —	5 000	359 742	732 796	2 037	489 082	488 065	20 574	1 047 761
5 000 —	10 000	214 172	1 616 857	7 549	1 278 890	1 277 603	32 896	1 540 922
10 000 —	15 000	240 706	3 010 375	12 506	2 401 980	2 399 376	83 617	2 309 438
15 000 —	20 000	235 963	4 125 285	17 483	3 311 007	3 306 599	211 398	3 146 444
20 000 —	25 000	233 684	5 257 297	22 497	4 296 665	4 286 255	373 115	4 412 543
25 000 —	30 000	227 879	6 260 742	27 474	5 179 396	5 166 362	561 067	5 570 902
30 000 —	35 000	212 456	6 895 439	32 456	5 751 014	5 737 954	747 276	6 355 612
35 000 —	50 000	497 019	20 822 063	41 894	17 477 798	17 322 806	2 790 122	19 576 898
50 000 —	125 000	707 612	52 615 333	74 356	44 828 624	43 284 748	9 863 385	48 057 669
125 000 —	250 000	113 188	18 598 525	164 315	16 590 684	15 800 471	5 098 785	14 152 779
250 000 —	500 000	23 281	7 713 142	331 306	7 117 851	6 937 496	2 622 244	4 433 418
500 000 —	1 000 000	5 589	3 723 650	666 246	3 496 111	3 450 161	1 386 101	1 773 844
1 000 000 und mehr		2 105	5 183 125	2 462 292	4 922 333	4 904 758	2 192 600	1 501 227
Insgesamt		3 178 115	136 554 629	42 967	117 134 762	114 355 934	25 988 784	113 929 409
Nachrichtlich: Verlustfälle		18 161	- 275 030	- 15 144	- 94 204	- 94 375	25 789	54 905
4 Regierungsbezirk Darmstadt								
	Nullfälle	60 566	—	—	- 4 284	- 4 325	5 121	29 144
1 —	5 000	228 223	469 330	2 056	308 810	308 061	15 417	670 160
5 000 —	10 000	136 785	1 031 192	7 539	812 981	811 998	23 608	990 259
10 000 —	15 000	150 709	1 886 150	12 515	1 499 964	1 497 850	57 649	1 441 828
15 000 —	20 000	150 391	2 628 026	17 475	2 100 513	2 096 815	137 569	1 963 955
20 000 —	25 000	146 401	3 292 251	22 488	2 695 122	2 688 029	235 251	2 712 304
25 000 —	30 000	142 361	3 910 472	27 469	3 229 383	3 220 649	351 802	3 413 017
30 000 —	35 000	133 274	4 325 622	32 457	3 606 920	3 597 986	473 703	3 926 612
35 000 —	50 000	314 540	13 184 409	41 916	11 080 875	10 981 689	1 804 520	12 265 182
50 000 —	125 000	481 163	36 250 367	75 339	31 009 612	29 942 681	7 034 315	33 153 497
125 000 —	250 000	88 839	14 613 521	164 494	13 064 121	12 447 619	4 057 613	11 627 697
250 000 —	500 000	18 042	5 976 859	331 275	5 527 139	5 385 042	2 074 069	3 789 327
500 000 —	1 000 000	4 447	2 967 253	667 248	2 788 385	2 750 697	1 136 312	1 602 785
1 000 000 und mehr		1 667	4 005 536	2 402 841	3 822 580	3 808 096	1 782 038	1 362 603
Insgesamt		2 057 408	94 540 989	45 952	81 542 123	79 532 817	19 188 987	78 948 370
Nachrichtlich: Verlustfälle		12 659	- 202 290	- 15 980	- 68 657	- 68 785	23 117	40 772
411 Darmstadt, Wissenschaftsstadt								
	Nullfälle	2 893	—	—	- 174	- 174	30	1 469
1 —	5 000	11 202	24 372	2 176	16 229	16 195	964	34 005
5 000 —	10 000	6 647	49 483	7 444	39 561	39 518	1 235	49 548
10 000 —	15 000	6 230	77 860	12 498	63 137	63 039	2 171	64 238
15 000 —	20 000	5 537	96 637	17 453	78 031	77 952	5 244	76 704
20 000 —	25 000	5 256	118 279	22 504	97 256	97 020	9 095	100 645
25 000 —	30 000	5 182	142 185	27 438	117 865	117 524	13 475	127 815
30 000 —	35 000	4 958	160 978	32 468	135 090	134 789	19 349	147 791
35 000 —	50 000	12 602	530 018	42 058	448 785	445 133	76 535	502 591
50 000 —	125 000	19 192	1 436 738	74 861	1 235 362	1 194 477	289 552	1 320 096
125 000 —	250 000	3 209	519 316	161 831	461 001	437 283	142 063	405 429
250 000 —	500 000	577	189 086	327 706	173 271	168 735	69 661	106 493
500 000 —	1 000 000	130	86 274	663 646	79 208	78 243	32 443	35 467
1 000 000 und mehr		70	201 462	2 878 035	190 079	189 597	82 079	36 716
Insgesamt		83 685	3 632 690	43 409	3 134 703	3 059 331	743 896	3 009 008
Nachrichtlich: Verlustfälle		654	- 6 479	- 9 907	- 2 588	- 2 591	1 601	1 484

5. Unbeschränkt Lohn- und Einkommensteuerpflichtige¹⁾ nach Größenklassen des Gesamtbetrags der Einkünfte und regionaler Gliederung 2017

Verwaltungsbezirk Größenklassen nach dem Gesamtbetrag der Einkünfte von ... bis unter ... Euro	Steuer- pflichtige	Gesamtbetrag der Einkünfte		Einkommen	Zu ver- steuerndes Einkommen	Festgesetzte Einkommen- steuer	Nachrichtlich: Bruttolohn	
		1 000 Euro	Euro je Steuer- pflichtigen					
		1 000 Euro						
412 Frankfurt am Main, Stadt								
	Nullfälle	10 896	—	—	- 972	- 986	1 552	5 246
1 —	5 000	42 616	89 389	2 098	57 048	56 786	3 265	125 120
5 000 —	10 000	28 409	213 746	7 524	168 648	168 346	5 960	207 329
10 000 —	15 000	29 371	366 891	12 492	292 266	291 497	11 629	296 601
15 000 —	20 000	28 705	501 629	17 475	404 058	402 674	28 623	402 789
20 000 —	25 000	26 875	603 728	22 464	499 406	497 645	46 027	522 063
25 000 —	30 000	25 012	686 704	27 455	571 798	570 078	65 440	616 699
30 000 —	35 000	23 349	757 610	32 447	637 349	635 631	88 040	702 217
35 000 —	50 000	57 408	2 412 175	42 018	2 047 745	2 031 850	353 862	2 276 782
50 000 —	125 000	93 054	6 994 884	75 170	6 070 158	5 913 818	1 489 218	6 466 264
125 000 —	250 000	19 028	3 158 528	165 994	2 846 976	2 737 306	924 678	2 605 516
250 000 —	500 000	4 198	1 399 274	333 319	1 297 567	1 268 612	514 850	962 697
500 000 —	1 000 000	1 109	750 356	676 606	705 311	696 588	298 888	437 268
1 000 000 und mehr		494	1 074 965	2 176 043	1 028 170	1 023 995	449 884	455 885
Insgesamt		390 524	19 009 879	48 678	16 625 527	16 293 841	4 281 916	16 082 477
Nachrichtlich: Verlustfälle		3 190	- 64 211	- 20 129	- 14 298	- 14 339	1 911	10 631
413 Offenbach am Main, Stadt								
	Nullfälle	2 504	—	—	- 103	- 103	16	1 257
1 —	5 000	8 791	18 587	2 114	12 698	12 653	461	26 005
5 000 —	10 000	6 309	47 541	7 535	38 550	38 484	942	46 302
10 000 —	15 000	6 425	80 304	12 499	65 877	65 666	4 319	67 588
15 000 —	20 000	6 091	106 229	17 440	87 672	87 383	5 157	89 657
20 000 —	25 000	5 721	128 339	22 433	107 219	106 803	8 802	114 691
25 000 —	30 000	5 117	140 383	27 435	117 185	116 846	12 187	128 455
30 000 —	35 000	4 439	144 025	32 445	121 805	121 505	15 586	134 618
35 000 —	50 000	9 534	397 816	41 726	337 519	335 200	53 758	375 717
50 000 —	125 000	10 581	764 600	72 262	655 788	639 088	145 235	684 042
125 000 —	250 000	1 371	222 606	162 368	199 874	191 988	61 429	161 291
250 000 —	500 000	246	81 586	331 649	75 583	74 082	30 000	30 374
500 000 —	1 000 000	48	32 517	677 428	30 052	29 755	11 062	8 565
1 000 000 und mehr		18	33 746	1 874 783	33 023	32 905	11 793	6 954
Insgesamt		67 195	2 198 277	32 715	1 882 742	1 852 255	360 745	1 875 515
Nachrichtlich: Verlustfälle		367	- 2 755	- 7 506	- 1 874	- 1 878	8	1 187
414 Wiesbaden, Landeshauptstadt								
	Nullfälle	4 464	—	—	- 291	- 296	198	2 150
1 —	5 000	17 058	35 218	2 065	23 271	23 217	1 509	49 467
5 000 —	10 000	10 544	79 117	7 504	62 780	62 722	1 648	75 883
10 000 —	15 000	11 434	143 329	12 535	115 804	115 683	4 463	112 415
15 000 —	20 000	10 943	190 831	17 439	153 986	153 762	10 254	142 444
20 000 —	25 000	10 271	231 185	22 509	191 432	191 026	17 458	190 993
25 000 —	30 000	10 071	276 599	27 465	230 758	230 242	26 021	239 299
30 000 —	35 000	9 869	320 505	32 476	269 887	269 306	36 199	289 739
35 000 —	50 000	23 098	967 881	41 903	820 803	813 632	136 747	893 012
50 000 —	125 000	32 405	2 418 052	74 620	2 078 612	2 012 407	483 095	2 169 607
125 000 —	250 000	5 708	946 660	165 848	846 745	809 222	268 036	725 377
250 000 —	500 000	1 304	430 837	330 396	397 406	387 392	147 935	261 589
500 000 —	1 000 000	351	232 269	661 735	216 847	214 217	94 105	122 623
1 000 000 und mehr		119	386 564	3 248 441	361 928	361 030	140 869	98 240
Insgesamt		147 639	6 659 048	45 104	5 769 969	5 643 561	1 368 536	5 372 836
Nachrichtlich: Verlustfälle		998	- 15 920	- 15 951	- 5 278	- 5 284	1 786	2 400

5. Unbeschränkt Lohn- und Einkommensteuerpflichtige¹⁾ nach Größenklassen des Gesamtbetrags der Einkünfte und regionaler Gliederung 2017

Verwaltungsbezirk Größenklassen nach dem Gesamtbetrag der Einkünfte von ... bis unter ... Euro	Steuer- pflichtige	Gesamtbetrag der Einkünfte		Einkommen	Zu ver- steuerndes Einkommen	Festgesetzte Einkommen- steuer	Nachrichtlich: Bruttolohn	
		1 000 Euro	Euro je Steuer- pflichtigen					
1 000 Euro								
431 Landkreis Bergstraße								
	Nullfälle	4 270	—	—	- 235	- 235	74	2 010
1 —	5 000	17 516	35 800	2 044	24 438	24 409	607	52 402
5 000 —	10 000	8 522	64 225	7 536	50 161	50 123	1 211	62 177
10 000 —	15 000	9 859	123 420	12 519	98 005	97 943	3 595	93 626
15 000 —	20 000	9 855	172 262	17 480	138 200	138 130	8 876	126 653
20 000 —	25 000	9 920	223 195	22 499	183 097	182 750	15 319	183 800
25 000 —	30 000	9 608	263 752	27 451	217 787	217 267	22 823	230 064
30 000 —	35 000	8 897	288 778	32 458	240 333	239 849	30 675	262 025
35 000 —	50 000	21 007	879 854	41 884	736 400	730 231	115 995	818 920
50 000 —	125 000	32 535	2 442 216	75 064	2 075 921	2 000 161	446 457	2 229 167
125 000 —	250 000	5 263	860 790	163 555	766 760	728 756	229 768	651 150
250 000 —	500 000	990	325 809	329 100	300 412	292 746	106 577	183 438
500 000 —	1 000 000	232	150 827	650 114	142 501	140 839	54 260	58 262
1 000 000 und mehr		71	147 279	2 074 353	142 400	141 984	57 814	48 316
Insgesamt		138 545	5 978 205	43 150	5 116 180	4 984 954	1 094 052	5 002 009
Nachrichtlich: Verlustfälle		750	- 7 678	- 10 237	- 4 057	- 4 059	64	2 025
431001 Abtsteinach								
	Nullfälle	32	—	—	- 5	- 5	—	14
1 —	5 000	169	295	1 746	180	179	4	467
5 000 —	10 000	60	469	7 824	349	349	4	392
10 000 —	15 000	84	1 041	12 390	798	797	18	765
15 000 —	20 000	80	1 433	17 913	1 167	1 167	70	1 139
20 000 —	25 000	87	1 957	22 492	1 593	1 593	131	1 547
25 000 —	30 000	70	1 938	27 691	1 606	1 596	181	1 795
30 000 —	35 000	75	2 434	32 451	2 050	2 050	266	2 363
35 000 —	50 000	175	7 404	42 309	6 129	6 104	949	7 120
50 000 —	125 000	349	25 839	74 038	21 979	21 190	4 596	23 764
125 000 —	250 000	51	8 345	163 618	7 454	7 118	2 240	5 966
250 000 —	500 000
500 000 —	1 000 000	8	5 484	685 561	5 083	5 039	1 875	1 770
1 000 000 und mehr	
Insgesamt		1 249	60 258	48 245	51 690	50 410	11 267	47 682
Nachrichtlich: Verlustfälle		7	- 14	- 1 983	- 17	- 17	—	6
431002 Bensheim, Stadt								
	Nullfälle	607	—	—	- 40	- 40	6	276
1 —	5 000	2 055	4 134	2 012	2 675	2 668	112	5 877
5 000 —	10 000	1 207	9 138	7 571	7 077	7 069	235	8 792
10 000 —	15 000	1 337	16 780	12 550	13 201	13 189	873	12 383
15 000 —	20 000	1 359	23 737	17 466	18 893	18 882	1 402	16 872
20 000 —	25 000	1 402	31 573	22 520	25 784	25 730	2 149	25 555
25 000 —	30 000	1 414	38 780	27 426	31 783	31 734	3 311	33 069
30 000 —	35 000	1 288	41 810	32 461	34 892	34 843	4 531	36 929
35 000 —	50 000	3 076	128 939	41 918	107 774	106 798	17 374	119 855
50 000 —	125 000	4 997	381 436	76 333	325 574	312 702	73 405	345 943
125 000 —	250 000	1 213	201 609	166 207	179 832	170 428	55 853	161 783
250 000 —	500 000	274	91 639	334 449	84 320	82 000	30 755	57 617
500 000 —	1 000 000	61	38 464	630 555	36 343	35 873	14 082	20 919
1 000 000 und mehr		25	58 490	2 339 608	56 940	56 762	25 876	30 816
Insgesamt		20 315	1 066 528	52 500	925 048	898 637	229 964	876 685
Nachrichtlich: Verlustfälle		121	- 1 072	- 8 863	- 600	- 600	—	405

5. Unbeschränkt Lohn- und Einkommensteuerpflichtige¹⁾ nach Größenklassen des Gesamtbetrags der Einkünfte und regionaler Gliederung 2017

Verwaltungsbezirk	Größenklassen nach dem Gesamtbetrag der Einkünfte von ... bis unter ... Euro	Steuerpflichtige	Gesamtbetrag der Einkünfte		Einkommen	Zu versteuerndes Einkommen	Festgesetzte Einkommensteuer	Nachrichtlich: Bruttolohn
			1 000 Euro	Euro je Steuerpflichtigen				
								1 000 Euro
431003 Biblis								
	Nullfälle	96	—	—	—	—	—	43
1	— 5 000	521	1 176	2 257	812	812	18	1 690
	5 000 — 10 000	282	2 091	7 413	1 656	1 656	31	1 907
	10 000 — 15 000	326	4 068	12 480	3 264	3 263	115	3 161
	15 000 — 20 000	345	6 054	17 549	4 808	4 807	292	4 411
	20 000 — 25 000	372	8 349	22 445	6 877	6 866	582	6 774
	25 000 — 30 000	333	9 117	27 378	7 442	7 436	736	7 629
	30 000 — 35 000	311	10 086	32 432	8 367	8 350	1 005	8 851
	35 000 — 50 000	740	31 036	41 941	25 967	25 728	4 072	28 221
	50 000 — 125 000	1 194	88 529	74 145	75 041	72 633	15 900	81 598
	125 000 — 250 000	133	21 190	159 323	18 752	17 858	5 450	17 031
	250 000 — 500 000	14	4 810	343 576	4 543	4 451	1 532	2 925
	500 000 — 1 000 000
	1 000 000 und mehr
	Insgesamt	4 673	191 115	40 898	161 930	158 212	31 181	166 051
	Nachrichtlich: Verlustfälle	28	- 163	- 5 816	- 183	- 183	—	31
431004 Birkenau								
	Nullfälle	178	—	—	- 5	- 5	51	85
1	— 5 000	683	1 226	1 795	842	841	13	1 902
	5 000 — 10 000	277	2 086	7 532	1 600	1 599	29	1 886
	10 000 — 15 000	345	4 311	12 496	3 459	3 458	100	3 130
	15 000 — 20 000	378	6 585	17 420	5 271	5 271	286	4 286
	20 000 — 25 000	325	7 324	22 537	5 979	5 968	514	5 588
	25 000 — 30 000	346	9 503	27 466	7 697	7 661	842	7 760
	30 000 — 35 000	315	10 199	32 377	8 499	8 480	1 101	9 399
	35 000 — 50 000	742	31 015	41 799	25 840	25 572	3 901	27 640
	50 000 — 125 000	1 242	95 165	76 623	80 728	77 284	17 078	86 727
	125 000 — 250 000	194	32 160	165 773	28 393	26 853	8 233	23 742
	250 000 — 500 000	31	10 040	323 874	8 794	8 603	3 038	5 993
	500 000 — 1 000 000
	1 000 000 und mehr
	Insgesamt	5 072	222 297	43 828	189 301	183 662	39 777	182 796
	Nachrichtlich: Verlustfälle	28	- 85	- 3 048	- 198	- 198	—	39
431005 Bürstadt, Stadt								
	Nullfälle	276	—	—	- 9	- 9	2	146
1	— 5 000	1 475	3 192	2 164	2 253	2 251	70	4 732
	5 000 — 10 000	572	4 275	7 474	3 398	3 383	98	4 303
	10 000 — 15 000	648	8 141	12 563	6 570	6 561	240	6 719
	15 000 — 20 000	645	11 229	17 409	9 269	9 260	581	9 319
	20 000 — 25 000	632	14 189	22 450	11 745	11 713	980	11 803
	25 000 — 30 000	583	15 965	27 385	13 124	13 099	1 284	13 702
	30 000 — 35 000	551	17 825	32 350	14 745	14 722	1 769	16 221
	35 000 — 50 000	1 230	51 474	41 849	42 996	42 707	6 701	48 650
	50 000 — 125 000	2 028	150 319	74 122	126 949	122 635	26 659	140 875
	125 000 — 250 000	271	43 657	161 096	38 976	37 129	11 380	32 060
	250 000 — 500 000	40	12 923	323 082	12 078	11 776	4 466	6 709
	500 000 — 1 000 000
	1 000 000 und mehr
	Insgesamt	8 958	341 815	38 158	290 365	283 415	57 418	296 099
	Nachrichtlich: Verlustfälle	51	- 266	- 5 225	- 281	- 281	—	123

5. Unbeschränkt Lohn- und Einkommensteuerpflichtige¹⁾ nach Größenklassen des Gesamtbetrags der Einkünfte und regionaler Gliederung 2017

Verwaltungsbezirk Größenklassen nach dem Gesamtbetrag der Einkünfte von ... bis unter ... Euro	Steuer- pflichtige	Gesamtbetrag der Einkünfte		Einkommen	Zu ver- steuerndes Einkommen	Festgesetzte Einkommen- steuer	Nachrichtlich: Bruttolohn	
		1 000 Euro	Euro je Steuer- pflichtigen					
				1 000 Euro				
431006 Einhausen								
	Nullfälle	85	—	—	- 4	- 4	—	39
1 —	5 000	336	759	2 259	526	526	11	1 082
5 000 —	10 000	179	1 346	7 522	1 058	1 058	20	1 414
10 000 —	15 000	209	2 634	12 602	2 085	2 084	80	1 989
15 000 —	20 000	235	4 114	17 508	3 264	3 263	230	2 806
20 000 —	25 000	211	4 714	22 343	3 822	3 812	303	3 552
25 000 —	30 000	224	6 144	27 428	5 081	5 075	596	5 294
30 000 —	35 000	207	6 718	32 456	5 582	5 571	724	5 931
35 000 —	50 000	481	19 962	41 500	16 745	16 581	2 722	18 855
50 000 —	125 000	872	68 482	78 534	57 996	55 610	12 606	61 676
125 000 —	250 000	182	30 029	164 993	26 641	25 258	8 020	24 352
250 000 —	500 000	35	11 196	319 893	10 317	10 053	3 646	6 041
500 000 —	1 000 000
1 000 000 und mehr
Insgesamt	3 264	163 149	49 984	139 937	135 671	31 780	134 629	
Nachrichtlich: Verlustfälle	14	- 270	- 19 266	- 72	- 72	—	24	
431007 Fürth								
	Nullfälle	168	—	—	- 23	- 23	1	83
1 —	5 000	651	1 272	1 954	867	866	21	1 818
5 000 —	10 000	349	2 662	7 629	2 014	2 014	29	2 507
10 000 —	15 000	435	5 457	12 545	4 256	4 254	132	4 252
15 000 —	20 000	385	6 788	17 632	5 385	5 376	314	5 311
20 000 —	25 000	451	10 146	22 496	8 205	8 197	676	8 341
25 000 —	30 000	370	10 162	27 466	8 480	8 468	886	9 225
30 000 —	35 000	365	11 906	32 620	9 892	9 875	1 263	11 090
35 000 —	50 000	829	34 775	41 948	28 937	28 692	4 466	32 405
50 000 —	125 000	1 219	88 755	72 809	74 577	71 926	15 446	79 286
125 000 —	250 000	121	19 853	164 072	17 604	16 764	5 224	12 497
250 000 —	500 000	25	8 415	336 607	7 795	7 614	2 735	3 909
500 000 —	1 000 000
1 000 000 und mehr
Insgesamt	5 374	203 825	37 928	170 717	166 710	32 135	170 976	
Nachrichtlich: Verlustfälle	29	- 169	- 5 827	- 146	- 146	—	75	
431008 Gorbheimertal								
	Nullfälle	70	—	—	- 10	- 10	1	34
1 —	5 000	307	502	1 635	336	336	7	797
5 000 —	10 000	120	928	7 730	712	711	17	931
10 000 —	15 000	171	2 152	12 583	1 660	1 656	41	1 589
15 000 —	20 000	148	2 598	17 554	2 010	2 009	115	1 892
20 000 —	25 000	144	3 238	22 483	2 586	2 580	202	2 766
25 000 —	30 000	134	3 680	27 460	2 993	2 992	334	2 847
30 000 —	35 000	117	3 787	32 366	3 104	3 088	382	3 342
35 000 —	50 000	312	13 130	42 084	11 023	10 944	1 711	12 565
50 000 —	125 000	511	38 811	75 950	32 840	31 643	7 004	35 345
125 000 —	250 000	61	9 767	160 112	8 726	8 262	2 588	8 126
250 000 —	500 000
500 000 —	1 000 000
1 000 000 und mehr
Insgesamt	2 110	86 578	41 032	73 504	71 638	15 095	72 886	
Nachrichtlich: Verlustfälle	13	- 200	- 15 388	- 77	- 77	3	66	

**5. Unbeschränkt Lohn- und Einkommensteuerpflichtige¹⁾ nach Größenklassen
des Gesamtbetrags der Einkünfte und regionaler Gliederung 2017**

Verwaltungsbezirk Größenklassen nach dem Gesamtbetrag der Einkünfte von ... bis unter ... Euro	Steuer- pflichtige	Gesamtbetrag der Einkünfte		Einkommen	Zu ver- steuerndes Einkommen	Festgesetzte Einkommen- steuer	Nachrichtlich: Bruttolohn
		1 000 Euro	Euro je Steuer- pflichtigen				
1 000 Euro							
431009 Grasellenbach							
	Nullfälle	81	—	—	—	—	40
1 —	5 000	243	451	1 854	281	281	665
5 000 —	10 000	145	1 095	7 554	838	838	982
10 000 —	15 000	157	1 962	12 498	1 482	1 482	1 534
15 000 —	20 000	207	3 612	17 449	3 030	3 030	2 952
20 000 —	25 000	181	4 044	22 343	3 294	3 288	3 589
25 000 —	30 000	130	3 590	27 619	2 984	2 978	3 288
30 000 —	35 000	147	4 765	32 418	3 958	3 956	4 589
35 000 —	50 000	306	12 798	41 825	10 502	10 428	11 604
50 000 —	125 000	354	26 513	74 896	22 525	21 800	23 840
125 000 —	250 000	36	5 991	166 429	5 241	4 916	3 020
250 000 —	500 000
500 000 —	1 000 000
1 000 000 und mehr	
Insgesamt		1 995	69 032	34 602	58 112	56 932	10 052
Nachrichtlich: Verlustfälle		14	- 41	- 2 901	- 80	- 80	1
431010 Groß-Rohrheim							
	Nullfälle	44	—	—	- 6	- 6	20
1 —	5 000	208	438	2 105	276	276	647
5 000 —	10 000	108	817	7 562	632	628	801
10 000 —	15 000	140	1 730	12 354	1 346	1 346	1 331
15 000 —	20 000	155	2 718	17 535	2 217	2 216	2 245
20 000 —	25 000	164	3 690	22 502	3 059	3 058	3 264
25 000 —	30 000	126	3 463	27 488	2 858	2 853	2 939
30 000 —	35 000	148	4 789	32 357	3 958	3 947	4 204
35 000 —	50 000	310	13 011	41 972	10 950	10 865	12 632
50 000 —	125 000	479	35 946	75 044	30 652	29 713	34 476
125 000 —	250 000	43	6 534	151 960	5 763	5 497	5 471
250 000 —	500 000
500 000 —	1 000 000
1 000 000 und mehr	
Insgesamt		1 931	76 800	39 772	65 084	63 735	12 469
Nachrichtlich: Verlustfälle		13	- 75	- 5 735	- 43	- 43	20
431011 Heppenheim (Bergstraße), Kreisstadt							
	Nullfälle	444	—	—	- 24	- 24	2
1 —	5 000	1 411	2 979	2 112	2 009	1 999	4 252
5 000 —	10 000	797	6 029	7 565	4 794	4 793	6 021
10 000 —	15 000	927	11 650	12 567	9 141	9 133	8 563
15 000 —	20 000	923	16 148	17 495	12 920	12 913	12 261
20 000 —	25 000	929	20 932	22 532	17 295	17 273	17 554
25 000 —	30 000	941	25 816	27 434	21 451	21 392	22 462
30 000 —	35 000	880	28 499	32 386	23 925	23 872	26 814
35 000 —	50 000	2 089	87 404	41 840	73 184	72 507	81 851
50 000 —	125 000	3 110	232 751	74 840	197 646	190 392	210 558
125 000 —	250 000	563	92 000	163 410	81 778	77 398	67 026
250 000 —	500 000	112	36 623	326 991	33 512	32 652	19 866
500 000 —	1 000 000	32	20 777	649 279	19 690	19 465	9 335
1 000 000 und mehr		10	33 470	3 347 025	32 992	32 933	5 230
Insgesamt		13 168	615 079	46 710	530 316	516 699	118 914
Nachrichtlich: Verlustfälle		97	- 1 170	- 12 059	- 493	- 493	1

**5. Unbeschränkt Lohn- und Einkommensteuerpflichtige¹⁾ nach Größenklassen
des Gesamtbetrags der Einkünfte und regionaler Gliederung 2017**

Verwaltungsbezirk Größenklassen nach dem Gesamtbetrag der Einkünfte von ... bis unter ... Euro	Steuer- pflichtige	Gesamtbetrag der Einkünfte		Einkommen	Zu ver- steuerndes Einkommen	Festgesetzte Einkommen- steuer	Nachrichtlich: Bruttolohn
		1 000 Euro	Euro je Steuer- pflichtigen				
		1 000 Euro					

431012 Hirschhorn (Neckar), Stadt

	Nullfälle	71	—	—	- 1	- 1	—	30
1 —	5 000	266	568	2 137	369	369	7	820
5 000 —	10 000	137	1 004	7 325	734	734	13	1 005
10 000 —	15 000	161	1 996	12 395	1 580	1 580	33	1 534
15 000 —	20 000	147	2 551	17 355	2 001	2 001	125	1 629
20 000 —	25 000	156	3 458	22 164	2 830	2 819	210	2 619
25 000 —	30 000	146	4 010	27 463	3 367	3 350	344	3 660
30 000 —	35 000	120	3 898	32 480	3 235	3 230	422	3 616
35 000 —	50 000	322	13 315	41 351	11 081	11 015	1 657	12 765
50 000 —	125 000	346	24 899	71 963	21 094	20 519	4 371	22 990
125 000 —	250 000	44	6 998	159 037	6 165	5 846	1 778	4 936
250 000 —	500 000
500 000 —	1 000 000
1 000 000 und mehr	
Insgesamt		1 926	68 097	35 357	57 471	56 368	10 712	56 466
Nachrichtlich: Verlustfälle		10	- 53	- 5 257	- 43	- 44	—	25

431013 Lampertheim, Stadt

	Nullfälle	497	—	—	- 20	- 20	3	234
1 —	5 000	3 038	6 712	2 209	4 884	4 882	99	9 844
5 000 —	10 000	1 159	8 506	7 339	6 790	6 789	146	8 662
10 000 —	15 000	1 157	14 405	12 450	11 652	11 646	348	11 301
15 000 —	20 000	1 211	21 085	17 411	16 837	16 833	1 020	15 416
20 000 —	25 000	1 176	26 489	22 525	21 637	21 594	1 861	21 882
25 000 —	30 000	1 144	31 407	27 454	25 954	25 870	2 764	28 250
30 000 —	35 000	1 048	34 028	32 469	28 407	28 360	3 565	30 584
35 000 —	50 000	2 489	104 357	41 927	87 473	86 728	13 870	97 336
50 000 —	125 000	4 118	307 209	74 601	262 115	253 264	56 458	285 798
125 000 —	250 000	553	89 377	161 621	79 830	76 300	23 584	68 173
250 000 —	500 000	96	31 416	327 254	29 476	28 836	9 866	16 896
500 000 —	1 000 000
1 000 000 und mehr	
Insgesamt		17 706	688 832	38 904	588 203	574 102	118 779	597 789
Nachrichtlich: Verlustfälle		71	- 1 373	- 19 345	- 353	- 353	60	184

431014 Lautertal (Odenwald)

	Nullfälle	92	—	—	—	—	—	42
1 —	5 000	412	854	2 072	541	540	11	1 225
5 000 —	10 000	210	1 586	7 551	1 273	1 272	25	1 492
10 000 —	15 000	280	3 504	12 515	2 838	2 838	75	2 524
15 000 —	20 000	273	4 783	17 519	3 806	3 805	218	3 466
20 000 —	25 000	280	6 277	22 418	5 182	5 171	417	5 224
25 000 —	30 000	298	8 219	27 581	6 860	6 847	753	7 211
30 000 —	35 000	247	8 008	32 419	6 690	6 674	825	7 447
35 000 —	50 000	597	25 066	41 987	20 895	20 778	3 174	23 762
50 000 —	125 000	829	62 267	75 111	52 881	50 799	10 875	55 615
125 000 —	250 000	115	18 659	162 255	16 682	15 982	4 792	13 841
250 000 —	500 000
500 000 —	1 000 000
1 000 000 und mehr	
Insgesamt		3 658	147 671	40 369	125 403	122 242	23 603	125 632
Nachrichtlich: Verlustfälle		14	- 126	- 8 978	- 72	- 72	—	27

5. Unbeschränkt Lohn- und Einkommensteuerpflichtige¹⁾ nach Größenklassen des Gesamtbetrags der Einkünfte und regionaler Gliederung 2017

Verwaltungsbezirk Größenklassen nach dem Gesamtbetrag der Einkünfte von ... bis unter ... Euro	Steuer- pflichtige	Gesamtbetrag der Einkünfte		Einkommen	Zu ver- steuerndes Einkommen	Festgesetzte Einkommen- steuer	Nachrichtlich: Bruttolohn
		1 000 Euro	Euro je Steuer- pflichtigen				

431015 Lindenfels, Stadt

	Nullfälle	67	—	—	- 3	- 3	—	30
1 —	5 000	274	551	2 011	351	351	7	747
5 000 —	10 000	154	1 171	7 603	895	895	90	1 014
10 000 —	15 000	181	2 233	12 338	1 712	1 712	47	1 573
15 000 —	20 000	211	3 721	17 634	3 028	3 028	190	2 983
20 000 —	25 000	182	4 090	22 475	3 333	3 332	263	3 202
25 000 —	30 000	193	5 305	27 486	4 393	4 382	478	4 887
30 000 —	35 000	170	5 526	32 508	4 563	4 556	609	5 409
35 000 —	50 000	407	17 041	41 870	14 175	14 127	2 151	15 766
50 000 —	125 000	558	40 347	72 306	33 876	32 816	6 787	35 981
125 000 —	250 000	65	10 371	159 546	9 091	8 640	2 598	6 526
250 000 —	500 000
500 000 —	1 000 000
1 000 000 und mehr	
Insgesamt		2 473	94 901	38 375	79 647	77 992	14 414	79 968
Nachrichtlich: Verlustfälle		16	- 422	- 26 359	- 81	- 81	—	106

431016 Lorsch, Karolingerstadt

	Nullfälle	200	—	—	- 20	- 20	1	92
1 —	5 000	750	1 561	2 081	1 040	1 039	18	2 277
5 000 —	10 000	374	2 897	7 747	2 233	2 233	31	2 683
10 000 —	15 000	502	6 302	12 554	5 016	5 013	138	4 459
15 000 —	20 000	423	7 407	17 510	5 870	5 869	373	5 323
20 000 —	25 000	480	10 882	22 671	8 909	8 894	757	8 886
25 000 —	30 000	479	13 127	27 405	10 819	10 792	1 175	11 571
30 000 —	35 000	459	14 967	32 608	12 570	12 536	1 639	13 446
35 000 —	50 000	1 111	46 462	41 820	38 951	38 626	6 186	42 809
50 000 —	125 000	1 748	133 186	76 193	113 272	108 433	25 112	121 958
125 000 —	250 000	324	52 894	163 252	47 266	44 629	14 103	41 132
250 000 —	500 000	46	15 108	328 435	13 953	13 511	4 814	8 124
500 000 —	1 000 000
1 000 000 und mehr	
Insgesamt		6 904	311 171	45 071	265 881	257 496	56 401	265 160
Nachrichtlich: Verlustfälle		32	- 259	- 8 089	- 90	- 90	—	73

431017 Mörlenbach

	Nullfälle	170	—	—	- 3	- 3	1	84
1 —	5 000	658	1 233	1 874	835	834	19	1 821
5 000 —	10 000	310	2 348	7 575	1 785	1 784	31	2 317
10 000 —	15 000	361	4 519	12 517	3 510	3 509	96	3 227
15 000 —	20 000	389	6 790	17 455	5 455	5 450	561	5 031
20 000 —	25 000	386	8 708	22 559	7 137	7 122	604	7 384
25 000 —	30 000	404	11 078	27 421	9 135	9 107	982	9 788
30 000 —	35 000	347	11 229	32 360	9 012	8 997	1 136	10 111
35 000 —	50 000	868	36 445	41 988	30 378	30 074	4 683	33 662
50 000 —	125 000	1 233	92 602	75 103	78 551	75 962	16 767	83 517
125 000 —	250 000	163	26 833	164 618	23 858	22 842	7 411	18 422
250 000 —	500 000	38	11 865	312 245	10 988	10 786	3 939	6 863
500 000 —	1 000 000
1 000 000 und mehr	
Insgesamt		5 342	226 058	42 317	192 731	188 460	40 572	185 709
Nachrichtlich: Verlustfälle		25	- 158	- 6 326	- 149	- 149	—	37

5. Unbeschränkt Lohn- und Einkommensteuerpflichtige¹⁾ nach Größenklassen des Gesamtbetrags der Einkünfte und regionaler Gliederung 2017

Verwaltungsbezirk Größenklassen nach dem Gesamtbetrag der Einkünfte von ... bis unter ... Euro	Steuer- pflichtige	Gesamtbetrag der Einkünfte		Einkommen	Zu ver- steuerndes Einkommen	Festgesetzte Einkommen- steuer	Nachrichtlich: Bruttolohn
		1 000 Euro	Euro je Steuer- pflichtigen				
		1 000 Euro					

431018 Neckarsteinach, Stadt

	Nullfälle	63	—	—	- 3	- 3	—	32
1 —	5 000	200	381	1 903	256	256	8	556
5 000 —	10 000	139	1 069	7 692	826	826	22	971
10 000 —	15 000	152	1 883	12 388	1 522	1 521	182	1 414
15 000 —	20 000	158	2 744	17 366	2 132	2 131	115	1 872
20 000 —	25 000	154	3 437	22 315	2 814	2 814	258	2 953
25 000 —	30 000	116	3 205	27 630	2 609	2 595	288	2 808
30 000 —	35 000	141	4 606	32 664	3 768	3 752	502	4 171
35 000 —	50 000	323	13 487	41 756	11 490	11 348	1 817	12 157
50 000 —	125 000	433	32 471	74 990	27 475	26 520	5 720	28 413
125 000 —	250 000	63	10 093	160 211	8 980	8 515	2 774	7 069
250 000 —	500 000
500 000 —	1 000 000
1 000 000 und mehr	
Insgesamt		1 959	80 447	41 066	68 468	66 699	14 023	67 033
Nachrichtlich: Verlustfälle		13	- 72	- 5 529	- 64	- 64	—	16

431019 Rimbach

	Nullfälle	139	—	—	—	—	—	64
1 —	5 000	528	939	1 779	642	641	10	1 398
5 000 —	10 000	243	1 867	7 682	1 482	1 482	20	1 734
10 000 —	15 000	324	4 054	12 513	3 175	3 173	94	2 922
15 000 —	20 000	302	5 314	17 595	4 220	4 219	267	3 730
20 000 —	25 000	290	6 510	22 449	5 264	5 250	436	5 359
25 000 —	30 000	293	8 043	27 450	6 447	6 440	634	6 823
30 000 —	35 000	301	9 793	32 534	8 127	8 105	1 084	9 045
35 000 —	50 000	626	26 277	41 976	21 892	21 665	3 865	24 370
50 000 —	125 000	1 051	78 203	74 408	66 252	63 842	13 853	71 231
125 000 —	250 000	161	25 986	161 406	23 233	22 072	6 883	20 334
250 000 —	500 000	30	9 786	326 194	8 801	8 488	4 254	4 022
500 000 —	1 000 000
1 000 000 und mehr	
Insgesamt		4 299	184 800	42 987	157 272	153 062	34 091	153 243
Nachrichtlich: Verlustfälle		22	- 222	- 10 071	- 339	- 339	1	22

431020 Viernheim, Stadt

	Nullfälle	534	—	—	- 46	- 46	3	256
1 —	5 000	2 363	4 700	1 989	3 214	3 211	84	7 004
5 000 —	10 000	1 145	8 603	7 514	6 821	6 820	173	8 538
10 000 —	15 000	1 310	16 468	12 571	13 374	13 370	424	13 203
15 000 —	20 000	1 246	21 750	17 456	17 683	17 665	1 075	15 962
20 000 —	25 000	1 288	28 976	22 497	24 055	24 008	1 963	23 954
25 000 —	30 000	1 221	33 558	27 484	28 198	28 121	2 987	29 528
30 000 —	35 000	1 118	36 371	32 532	30 616	30 543	3 960	33 016
35 000 —	50 000	2 601	108 762	41 816	92 027	91 346	14 452	100 901
50 000 —	125 000	3 803	282 714	74 340	241 282	233 110	51 633	260 376
125 000 —	250 000	558	90 481	162 153	80 747	77 045	23 929	66 100
250 000 —	500 000	108	36 133	334 562	33 757	33 059	11 808	19 021
500 000 —	1 000 000	25	16 871	674 847	16 214	16 166	6 223	3 299
1 000 000 und mehr		7	10 412	1 487 414	10 128	10 102	4 305	1 686
Insgesamt		17 327	695 800	40 157	598 070	584 519	123 019	582 843
Nachrichtlich: Verlustfälle		82	- 1 116	- 13 607	- 445	- 445	—	268

5. Unbeschränkt Lohn- und Einkommensteuerpflichtige¹⁾ nach Größenklassen des Gesamtbetrags der Einkünfte und regionaler Gliederung 2017

Verwaltungsbezirk Größenklassen nach dem Gesamtbetrag der Einkünfte von ... bis unter ... Euro	Steuer- pflichtige	Gesamtbetrag der Einkünfte		Einkommen	Zu ver- steuerndes Einkommen	Festgesetzte Einkommen- steuer	Nachrichtlich: Bruttolohn	
		1 000 Euro	Euro je Steuer- pflichtigen					
				1 000 Euro				
431021 Wald-Michelbach								
	Nullfälle	268	—	—	- 10	- 10	1	125
1 —	5 000	626	1 149	1 835	771	771	19	1 725
5 000 —	10 000	340	2 605	7 663	1 953	1 952	37	2 370
10 000 —	15 000	409	5 074	12 405	3 978	3 977	102	3 849
15 000 —	20 000	412	7 234	17 558	5 827	5 827	318	5 295
20 000 —	25 000	413	9 316	22 556	7 696	7 677	637	7 993
25 000 —	30 000	401	11 000	27 430	9 039	9 022	887	9 862
30 000 —	35 000	336	10 839	32 260	8 931	8 923	1 086	9 525
35 000 —	50 000	817	34 230	41 897	28 206	27 980	4 100	31 995
50 000 —	125 000	1 050	77 696	73 996	65 856	63 542	13 456	68 770
125 000 —	250 000	128	21 048	164 438	18 935	18 266	5 809	14 032
250 000 —	500 000
500 000 —	1 000 000
1 000 000 und mehr	
Insgesamt		5 226	190 266	36 408	160 489	157 042	29 249	159 884
Nachrichtlich: Verlustfälle		31	- 228	- 7 350	- 136	- 136	—	104
431022 Zwingenberg, Stadt								
	Nullfälle	88	—	—	- 3	- 3	—	35
1 —	5 000	342	729	2 133	479	478	11	1 056
5 000 —	10 000	215	1 631	7 584	1 240	1 239	21	1 456
10 000 —	15 000	243	3 058	12 584	2 387	2 383	108	2 203
15 000 —	20 000	223	3 867	17 343	3 109	3 108	175	2 453
20 000 —	25 000	217	4 896	22 560	4 003	3 992	358	4 011
25 000 —	30 000	242	6 642	27 447	5 466	5 456	554	5 667
30 000 —	35 000	206	6 695	32 499	5 443	5 418	730	5 923
35 000 —	50 000	556	23 462	42 198	19 785	19 619	3 233	21 999
50 000 —	125 000	1 011	78 077	77 228	66 760	63 826	14 919	70 432
125 000 —	250 000	221	36 916	167 043	32 811	31 137	9 861	29 511
250 000 —	500 000	41	13 042	318 086	12 065	11 705	4 302	9 633
500 000 —	1 000 000
1 000 000 und mehr	
Insgesamt		3 616	193 686	53 564	166 540	161 249	39 137	162 080
Nachrichtlich: Verlustfälle		19	- 126	- 6 613	- 97	- 97	—	50
432 Landkreis Darmstadt-Dieburg								
	Nullfälle	4 237	—	—	- 270	- 270	90	2 036
1 —	5 000	17 294	35 912	2 077	24 572	24 536	1 005	51 427
5 000 —	10 000	9 522	71 594	7 519	56 597	56 574	1 464	68 757
10 000 —	15 000	10 595	132 544	12 510	105 620	105 551	3 740	100 296
15 000 —	20 000	11 066	193 365	17 474	154 479	154 391	9 619	141 741
20 000 —	25 000	10 809	243 012	22 482	198 825	198 268	16 758	196 862
25 000 —	30 000	10 829	297 782	27 499	246 132	245 477	26 432	258 974
30 000 —	35 000	10 286	334 192	32 490	278 897	278 096	35 903	305 789
35 000 —	50 000	24 181	1 012 146	41 857	849 492	841 324	134 779	944 653
50 000 —	125 000	37 293	2 824 054	75 726	2 403 062	2 307 138	523 252	2 592 215
125 000 —	250 000	6 163	998 443	162 006	888 765	841 927	268 942	785 420
250 000 —	500 000	1 022	337 360	330 098	311 948	304 255	111 797	191 665
500 000 —	1 000 000	198	128 967	651 347	122 011	120 618	51 440	50 466
1 000 000 und mehr		83	205 813	2 479 670	194 628	194 118	74 125	31 917
Insgesamt		153 578	6 815 183	44 376	5 834 759	5 672 004	1 259 346	5 722 217
Nachrichtlich: Verlustfälle		801	- 12 747	- 15 914	- 3 647	- 3 651	58	2 219

5. Unbeschränkt Lohn- und Einkommensteuerpflichtige¹⁾ nach Größenklassen des Gesamtbetrags der Einkünfte und regionaler Gliederung 2017

Verwaltungsbezirk Größenklassen nach dem Gesamtbetrag der Einkünfte von ... bis unter ... Euro	Steuer- pflichtige	Gesamtbetrag der Einkünfte		Einkommen	Zu ver- steuerndes Einkommen	Festgesetzte Einkommen- steuer	Nachrichtlich: Bruttolohn
		1 000 Euro	Euro je Steuer- pflichtigen				
		1 000 Euro					

432001 Alsbach-Hähnlein

	Nullfälle	135	—	—	- 24	- 24	22	62	
1	—	5 000	427	925	2 165	619	618	12	1 280
5 000	—	10 000	284	2 115	7 447	1 597	1 597	43	2 030
10 000	—	15 000	307	3 834	12 488	2 995	2 994	175	2 802
15 000	—	20 000	321	5 621	17 512	4 426	4 425	301	4 206
20 000	—	25 000	318	7 117	22 379	5 796	5 756	517	5 680
25 000	—	30 000	358	9 811	27 405	8 128	8 090	917	8 555
30 000	—	35 000	315	10 264	32 583	8 462	8 432	1 062	9 192
35 000	—	50 000	737	31 028	42 100	25 782	25 545	4 351	28 223
50 000	—	125 000	1 218	92 093	75 610	78 076	75 354	17 419	82 934
125 000	—	250 000	271	44 929	165 791	39 744	37 790	12 627	37 153
250 000	—	500 000	49	16 716	341 148	15 346	15 022	5 949	13 504
500 000	—	1 000 000
1 000 000	und mehr
Insgesamt		4 751	233 077	49 058	199 201	193 801	46 558	199 906	
Nachrichtlich: Verlustfälle		30	- 337	- 11 246	- 158	- 158	—	97	

432002 Babenhausen, Stadt

	Nullfälle	253	—	—	- 17	- 17	5	124	
1	—	5 000	897	1 730	1 929	1 179	1 177	273	2 496
5 000	—	10 000	617	4 664	7 559	3 696	3 696	183	4 381
10 000	—	15 000	624	7 797	12 494	6 270	6 267	171	6 047
15 000	—	20 000	698	12 273	17 584	9 702	9 699	617	9 495
20 000	—	25 000	635	14 284	22 495	11 543	11 521	949	11 299
25 000	—	30 000	616	16 930	27 484	14 032	14 008	1 426	14 989
30 000	—	35 000	598	19 423	32 480	16 228	16 206	2 060	18 178
35 000	—	50 000	1 329	55 377	41 668	46 499	46 152	7 154	52 053
50 000	—	125 000	1 968	146 799	74 593	124 331	119 613	26 407	136 133
125 000	—	250 000	258	41 786	161 962	37 148	35 375	10 785	31 085
250 000	—	500 000	38	12 339	324 720	11 240	11 021	3 704	6 293
500 000	—	1 000 000
1 000 000	und mehr
Insgesamt		8 540	340 902	39 918	289 153	281 973	56 449	294 574	
Nachrichtlich: Verlustfälle		45	- 759	- 16 871	- 165	- 165	—	91	

432003 Bickenbach

	Nullfälle	71	—	—	- 6	- 6	—	35	
1	—	5 000	280	627	2 239	432	428	7	887
5 000	—	10 000	184	1 379	7 492	1 080	1 080	24	1 235
10 000	—	15 000	201	2 513	12 502	1 948	1 944	60	1 993
15 000	—	20 000	211	3 685	17 462	2 785	2 785	153	2 602
20 000	—	25 000	202	4 530	22 426	3 632	3 627	313	3 840
25 000	—	30 000	191	5 240	27 435	4 209	4 182	466	4 591
30 000	—	35 000	188	6 103	32 461	5 043	5 017	659	5 632
35 000	—	50 000	511	21 520	42 113	17 899	17 703	2 862	20 604
50 000	—	125 000	826	63 958	77 431	54 512	52 266	12 057	58 612
125 000	—	250 000	179	29 157	162 890	25 895	24 465	7 973	24 732
250 000	—	500 000	16	5 226	326 623	4 817	4 703	1 608	2 861
500 000	—	1 000 000
1 000 000	und mehr
Insgesamt		3 068	151 109	49 253	129 310	125 204	28 914	130 724	
Nachrichtlich: Verlustfälle		19	- 191	- 10 078	- 66	- 66	—	53	

5. Unbeschränkt Lohn- und Einkommensteuerpflichtige¹⁾ nach Größenklassen des Gesamtbetrags der Einkünfte und regionaler Gliederung 2017

Verwaltungsbezirk Größenklassen nach dem Gesamtbetrag der Einkünfte von ... bis unter ... Euro	Steuer- pflichtige	Gesamtbetrag der Einkünfte		Einkommen	Zu ver- steuerndes Einkommen	Festgesetzte Einkommen- steuer	Nachrichtlich: Bruttolohn
		1 000 Euro	Euro je Steuer- pflichtigen				

432004 Dieburg, Stadt

	Nullfälle	207	—	—	- 5	- 5	1	103
1 —	5 000	905	1 920	2 122	1 253	1 252	29	2 669
5 000 —	10 000	500	3 741	7 483	3 036	3 034	53	3 532
10 000 —	15 000	533	6 645	12 467	5 326	5 324	234	5 093
15 000 —	20 000	614	10 727	17 470	8 478	8 476	527	7 811
20 000 —	25 000	530	11 978	22 600	9 654	9 612	815	9 499
25 000 —	30 000	536	14 739	27 498	12 146	12 117	1 326	13 205
30 000 —	35 000	523	16 959	32 427	14 182	14 126	1 843	15 741
35 000 —	50 000	1 250	52 198	41 758	43 823	43 462	7 121	49 006
50 000 —	125 000	2 037	154 721	75 955	132 192	126 509	28 729	141 963
125 000 —	250 000	323	51 963	160 875	46 371	43 831	13 565	38 701
250 000 —	500 000	53	17 445	329 148	16 218	15 828	6 035	10 203
500 000 —	1 000 000	9	5 925	658 303	5 445	5 387	3 834	1 110
1 000 000 und mehr		12	27 394	2 282 818	26 513	26 432	9 775	6 218
Insgesamt		8 032	376 354	46 857	324 633	315 386	73 887	304 853
Nachrichtlich: Verlustfälle		46	- 209	- 4 540	- 213	- 213	41	36

432005 Eppertshausen

	Nullfälle	73	—	—	- 6	- 6	—	35
1 —	5 000	316	621	1 964	423	423	8	882
5 000 —	10 000	204	1 559	7 644	1 228	1 228	55	1 336
10 000 —	15 000	210	2 644	12 588	2 067	2 066	95	1 785
15 000 —	20 000	221	3 850	17 421	3 088	3 087	244	2 733
20 000 —	25 000	223	5 009	22 464	4 137	4 112	345	4 032
25 000 —	30 000	227	6 286	27 691	5 287	5 276	628	5 627
30 000 —	35 000	207	6 706	32 395	5 620	5 605	719	6 319
35 000 —	50 000	505	21 151	41 883	17 709	17 498	2 834	19 328
50 000 —	125 000	758	57 033	75 242	48 504	46 543	10 404	51 942
125 000 —	250 000	118	19 486	165 137	17 479	16 639	5 206	15 523
250 000 —	500 000
500 000 —	1 000 000
1 000 000 und mehr	
Insgesamt		3 090	143 631	46 482	124 192	120 903	27 562	118 897
Nachrichtlich: Verlustfälle		17	- 256	- 15 071	- 72	- 72	—	33

432006 Erzhausen

	Nullfälle	133	—	—	- 13	- 13	1	63
1 —	5 000	403	811	2 012	555	555	16	1 139
5 000 —	10 000	215	1 591	7 400	1 278	1 278	32	1 631
10 000 —	15 000	258	3 233	12 531	2 611	2 611	250	2 361
15 000 —	20 000	297	5 174	17 420	4 167	4 166	323	3 715
20 000 —	25 000	250	5 608	22 432	4 687	4 671	400	4 696
25 000 —	30 000	252	6 899	27 377	5 816	5 816	615	5 759
30 000 —	35 000	238	7 732	32 487	6 521	6 504	853	7 054
35 000 —	50 000	587	24 630	41 959	20 682	20 474	3 304	22 994
50 000 —	125 000	1 116	86 928	77 892	73 840	70 375	16 069	80 669
125 000 —	250 000	230	37 016	160 939	33 221	31 643	9 914	31 775
250 000 —	500 000	31	9 903	319 457	9 225	9 001	3 301	5 996
500 000 —	1 000 000
1 000 000 und mehr	
Insgesamt		4 020	199 158	49 542	171 690	166 058	38 861	173 324
Nachrichtlich: Verlustfälle		9	- 123	- 13 672	- 43	- 43	—	16

**5. Unbeschränkt Lohn- und Einkommensteuerpflichtige¹⁾ nach Größenklassen
des Gesamtbetrags der Einkünfte und regionaler Gliederung 2017**

Verwaltungsbezirk Größenklassen nach dem Gesamtbetrag der Einkünfte von ... bis unter ... Euro	Steuer- pflichtige	Gesamtbetrag der Einkünfte		Einkommen	Zu ver- steuerndes Einkommen	Festgesetzte Einkommen- steuer	Nachrichtlich: Bruttolohn
		1 000 Euro	Euro je Steuer- pflichtigen				

1 000 Euro

432007 Fischbachtal

	Nullfälle	24	—	—	—	—	—	14
1 —	5 000	117	287	2 451	185	184	2	382
5 000 —	10 000	88	669	7 603	512	512	8	596
10 000 —	15 000	84	1 056	12 575	842	842	22	834
15 000 —	20 000	95	1 675	17 628	1 334	1 327	84	1 193
20 000 —	25 000	106	2 372	22 377	1 953	1 947	157	1 958
25 000 —	30 000	100	2 750	27 501	2 314	2 314	260	2 425
30 000 —	35 000	86	2 786	32 397	2 307	2 301	287	2 464
35 000 —	50 000	226	9 514	42 099	7 981	7 903	1 274	8 988
50 000 —	125 000	353	26 361	74 676	22 329	21 526	4 757	23 959
125 000 —	250 000	64	10 190	159 221	9 213	8 760	2 886	7 928
250 000 —	500 000
500 000 —	1 000 000
1 000 000 und mehr	
Insgesamt		1 352	60 623	44 840	51 594	50 220	10 706	52 238
Nachrichtlich: Verlustfälle		8	- 14	- 1 742	- 29	- 29	—	—

432008 Griesheim, Stadt

	Nullfälle	385	—	—	- 20	- 20	3	188
1 —	5 000	2 157	4 659	2 160	3 421	3 419	105	6 708
5 000 —	10 000	1 009	7 507	7 440	6 190	6 189	164	7 625
10 000 —	15 000	1 006	12 549	12 474	10 142	10 133	317	9 857
15 000 —	20 000	1 042	18 231	17 496	14 831	14 825	911	13 880
20 000 —	25 000	956	21 445	22 432	17 638	17 602	1 510	17 541
25 000 —	30 000	1 082	29 767	27 511	24 862	24 818	2 746	25 868
30 000 —	35 000	986	32 047	32 502	26 964	26 848	3 529	29 115
35 000 —	50 000	2 302	96 821	42 059	81 866	81 080	13 198	90 921
50 000 —	125 000	3 644	278 732	76 491	238 183	228 486	53 069	256 144
125 000 —	250 000	592	95 096	160 635	84 823	80 387	26 369	77 423
250 000 —	500 000	93	29 728	319 657	27 519	26 911	9 488	14 884
500 000 —	1 000 000
1 000 000 und mehr	
Insgesamt		15 272	641 467	42 003	550 575	534 668	116 310	554 000
Nachrichtlich: Verlustfälle		78	- 1 308	- 16 767	- 469	- 469	2	475

432009 Groß-Bieberau, Stadt

	Nullfälle	71	—	—	- 5	- 5	—	30
1 —	5 000	237	482	2 033	321	321	23	677
5 000 —	10 000	151	1 134	7 512	836	836	9	1 004
10 000 —	15 000	161	2 009	12 479	1 572	1 572	84	1 433
15 000 —	20 000	166	2 905	17 498	2 360	2 356	145	2 132
20 000 —	25 000	171	3 837	22 438	3 126	3 106	255	3 010
25 000 —	30 000	178	4 908	27 571	4 061	4 045	429	4 516
30 000 —	35 000	150	4 878	32 522	4 047	4 038	576	4 527
35 000 —	50 000	370	15 374	41 551	12 861	12 738	2 091	14 508
50 000 —	125 000	531	39 651	74 672	33 483	32 180	7 009	35 602
125 000 —	250 000	87	14 270	164 021	12 511	11 925	3 728	9 428
250 000 —	500 000
500 000 —	1 000 000
1 000 000 und mehr	
Insgesamt		2 289	94 678	41 362	80 100	77 898	15 966	79 042
Nachrichtlich: Verlustfälle		10	- 53	- 5 318	- 23	- 23	—	6

**5. Unbeschränkt Lohn- und Einkommensteuerpflichtige¹⁾ nach Größenklassen
des Gesamtbetrags der Einkünfte und regionaler Gliederung 2017**

Verwaltungsbezirk Größenklassen nach dem Gesamtbetrag der Einkünfte von ... bis unter ... Euro	Steuer- pflichtige	Gesamtbetrag der Einkünfte		Einkommen	Zu ver- steuerndes Einkommen	Festgesetzte Einkommen- steuer	Nachrichtlich: Bruttolohn
		1 000 Euro	Euro je Steuer- pflichtigen				

432010 Groß-Umstadt, Stadt

	Nullfälle	323	—	—	- 13	- 13	19	163
1 —	5 000	1 154	2 048	1 775	1 337	1 335	32	3 020
5 000 —	10 000	653	4 954	7 586	3 802	3 801	96	4 604
10 000 —	15 000	748	9 321	12 461	7 368	7 366	214	6 895
15 000 —	20 000	763	13 386	17 544	10 865	10 863	664	9 582
20 000 —	25 000	777	17 515	22 542	14 283	14 266	1 225	14 453
25 000 —	30 000	839	23 048	27 471	18 950	18 903	2 009	20 262
30 000 —	35 000	762	24 798	32 543	20 533	20 467	2 664	22 570
35 000 —	50 000	1 872	78 146	41 744	65 530	64 774	10 459	73 014
50 000 —	125 000	2 737	203 918	74 504	173 304	166 374	37 028	187 763
125 000 —	250 000	379	61 188	161 447	54 307	51 345	15 951	45 582
250 000 —	500 000	72	23 558	327 197	21 428	20 911	7 612	11 537
500 000 —	1 000 000
1 000 000 und mehr
Insgesamt		11 093	476 977	42 998	406 139	394 696	83 174	401 769
Nachrichtlich: Verlustfälle		47	- 396	- 8 420	- 151	- 152	—	103

432011 Groß-Zimmern

	Nullfälle	203	—	—	- 22	- 22	1	85
1 —	5 000	862	1 888	2 191	1 346	1 345	29	2 729
5 000 —	10 000	495	3 689	7 452	2 943	2 943	120	3 692
10 000 —	15 000	523	6 559	12 541	5 231	5 230	155	5 114
15 000 —	20 000	496	8 607	17 353	6 906	6 895	423	6 587
20 000 —	25 000	515	11 655	22 630	9 511	9 485	750	9 506
25 000 —	30 000	541	14 829	27 410	12 288	12 247	1 380	13 260
30 000 —	35 000	518	16 831	32 492	14 144	14 117	1 827	16 069
35 000 —	50 000	1 109	46 366	41 808	38 699	38 420	5 862	44 052
50 000 —	125 000	1 646	124 422	75 590	105 479	101 368	22 650	114 253
125 000 —	250 000	212	33 628	158 622	29 976	28 365	8 583	24 934
250 000 —	500 000	33	10 789	326 951	10 090	9 830	3 485	4 177
500 000 —	1 000 000
1 000 000 und mehr
Insgesamt		7 161	286 016	39 941	243 025	236 577	47 653	245 095
Nachrichtlich: Verlustfälle		44	- 292	- 6 646	- 163	- 163	—	98

432012 Messel

	Nullfälle	56	—	—	- 6	- 6	—	25
1 —	5 000	207	384	1 855	241	241	4	585
5 000 —	10 000	116	884	7 619	665	664	18	817
10 000 —	15 000	151	1 899	12 575	1 506	1 506	51	1 469
15 000 —	20 000	152	2 646	17 409	2 117	2 117	120	1 540
20 000 —	25 000	115	2 582	22 451	2 017	2 016	186	1 915
25 000 —	30 000	138	3 762	27 263	3 058	3 056	309	3 098
30 000 —	35 000	143	4 612	32 251	3 862	3 862	466	4 156
35 000 —	50 000	315	13 186	41 860	11 057	10 933	1 683	12 351
50 000 —	125 000	541	41 148	76 059	34 993	33 478	7 610	38 999
125 000 —	250 000	84	13 642	162 402	12 042	11 344	3 623	12 400
250 000 —	500 000
500 000 —	1 000 000
1 000 000 und mehr
Insgesamt		2 036	92 374	45 371	78 754	76 220	16 930	82 288
Nachrichtlich: Verlustfälle		7	- 315	- 44 969	- 107	- 107	—	206

5. Unbeschränkt Lohn- und Einkommensteuerpflichtige¹⁾ nach Größenklassen des Gesamtbetrags der Einkünfte und regionaler Gliederung 2017

Verwaltungsbezirk Größenklassen nach dem Gesamtbetrag der Einkünfte von ... bis unter ... Euro	Steuer- pflichtige	Gesamtbetrag der Einkünfte		Einkommen	Zu ver- steuerndes Einkommen	Festgesetzte Einkommen- steuer	Nachrichtlich: Bruttolohn
		1 000 Euro	Euro je Steuer- pflichtigen				

1 000 Euro

432013 Modautal

	Nullfälle	70	—	—	- 3	- 3	—	33
1 —	5 000	238	494	2 076	316	315	8	695
5 000 —	10 000	143	1 099	7 685	852	851	13	953
10 000 —	15 000	162	2 013	12 424	1 560	1 560	43	1 454
15 000 —	20 000	169	2 934	17 360	2 305	2 303	177	2 062
20 000 —	25 000	181	4 076	22 520	3 337	3 325	277	3 025
25 000 —	30 000	187	5 157	27 576	4 224	4 218	471	4 526
30 000 —	35 000	187	6 084	32 534	5 025	5 024	709	5 597
35 000 —	50 000	388	16 337	42 106	13 732	13 588	2 129	15 148
50 000 —	125 000	632	47 266	74 788	40 017	38 748	8 410	42 540
125 000 —	250 000	94	15 386	163 681	13 641	12 922	4 001	11 066
250 000 —	500 000	9	2 856	317 305	2 662	2 579	1 152	1 616
500 000 —	1 000 000
1 000 000 und mehr	
Insgesamt		2 469	115 327	46 710	98 816	96 505	21 932	91 030
Nachrichtlich: Verlustfälle		23	- 142	- 6 164	- 151	- 152	—	22

432014 Mühlthal

	Nullfälle	198	—	—	- 18	- 18	1	100
1 —	5 000	850	1 642	1 932	1 077	1 076	30	2 300
5 000 —	10 000	379	2 812	7 420	2 176	2 175	57	2 720
10 000 —	15 000	486	6 089	12 529	4 737	4 736	166	4 477
15 000 —	20 000	461	8 043	17 446	6 286	6 282	417	5 247
20 000 —	25 000	448	10 081	22 503	8 042	8 017	696	7 499
25 000 —	30 000	405	11 174	27 591	9 124	9 103	1 027	8 935
30 000 —	35 000	464	15 091	32 524	12 541	12 515	1 655	13 236
35 000 —	50 000	1 091	45 860	42 035	38 425	38 013	6 233	41 145
50 000 —	125 000	1 965	152 740	77 730	130 632	125 093	29 605	136 976
125 000 —	250 000	463	76 781	165 833	68 302	64 443	21 102	58 467
250 000 —	500 000	113	36 832	325 948	34 090	33 193	12 171	19 726
500 000 —	1 000 000	24	15 971	665 471	15 285	15 161	6 101	6 722
1 000 000 und mehr		8	22 549	2 818 574	21 900	21 846	8 342	1 959
Insgesamt		7 355	405 666	55 155	352 602	341 635	87 604	309 507
Nachrichtlich: Verlustfälle		41	- 386	- 9 413	- 242	- 242	—	46

432015 Münster (Hessen)

	Nullfälle	208	—	—	- 5	- 5	1	108
1 —	5 000	894	1 885	2 109	1 228	1 226	48	2 727
5 000 —	10 000	543	4 088	7 529	3 218	3 218	92	3 972
10 000 —	15 000	616	7 659	12 434	6 168	6 163	185	5 988
15 000 —	20 000	590	10 314	17 481	8 332	8 331	491	8 217
20 000 —	25 000	575	12 947	22 516	10 651	10 620	910	10 741
25 000 —	30 000	546	15 034	27 536	12 546	12 508	1 300	13 648
30 000 —	35 000	510	16 545	32 440	13 796	13 755	1 758	15 284
35 000 —	50 000	1 167	48 686	41 719	40 688	40 381	6 300	45 767
50 000 —	125 000	1 689	127 984	75 775	108 714	104 199	23 324	119 837
125 000 —	250 000	255	40 508	158 854	36 094	34 158	10 731	33 632
250 000 —	500 000	35	11 906	340 165	11 173	10 917	3 850	8 246
500 000 —	1 000 000
1 000 000 und mehr	
Insgesamt		7 637	302 909	39 663	257 688	250 527	50 867	270 042
Nachrichtlich: Verlustfälle		33	- 169	- 5 123	- 142	- 142	—	64

5. Unbeschränkt Lohn- und Einkommensteuerpflichtige¹⁾ nach Größenklassen des Gesamtbetrags der Einkünfte und regionaler Gliederung 2017

Verwaltungsbezirk Größenklassen nach dem Gesamtbetrag der Einkünfte von ... bis unter ... Euro	Steuer- pflichtige	Gesamtbetrag der Einkünfte		Einkommen	Zu ver- steuerndes Einkommen	Festgesetzte Einkommen- steuer	Nachrichtlich: Bruttolohn
		1 000 Euro	Euro je Steuer- pflichtigen				
		1 000 Euro					

432016 Ober-Ramstadt, Stadt

	Nullfälle	204	—	—	- 14	- 14	1	100
1 —	5 000	866	1 620	1 871	1 049	1 048	40	2 453
5 000 —	10 000	464	3 528	7 604	2 834	2 834	39	3 287
10 000 —	15 000	537	6 746	12 563	5 356	5 356	133	5 033
15 000 —	20 000	523	9 120	17 437	7 278	7 276	464	6 651
20 000 —	25 000	551	12 387	22 480	10 202	10 171	862	10 225
25 000 —	30 000	544	14 937	27 459	12 365	12 353	1 335	12 700
30 000 —	35 000	507	16 485	32 514	13 848	13 823	1 779	15 020
35 000 —	50 000	1 230	51 493	41 864	43 601	43 089	6 986	47 562
50 000 —	125 000	1 849	140 444	75 957	119 115	113 999	25 517	127 685
125 000 —	250 000	254	40 491	159 413	35 873	34 103	10 686	31 953
250 000 —	500 000	35	11 471	327 747	10 662	10 442	3 661	6 932
500 000 —	1 000 000
1 000 000 und mehr
Insgesamt		7 572	318 373	42 046	271 486	263 774	55 109	273 027
Nachrichtlich: Verlustfälle		42	- 5 215	- 124 160	- 199	- 199	—	129

432017 Otzberg

	Nullfälle	68	—	—	- 2	- 2	—	33
1 —	5 000	374	789	2 110	535	535	8	1 080
5 000 —	10 000	199	1 524	7 660	1 194	1 194	15	1 314
10 000 —	15 000	206	2 603	12 638	2 056	2 056	51	1 847
15 000 —	20 000	222	3 874	17 448	3 050	3 049	195	2 711
20 000 —	25 000	226	5 074	22 451	4 151	4 141	353	3 739
25 000 —	30 000	248	6 807	27 447	5 503	5 472	584	5 808
30 000 —	35 000	235	7 664	32 611	6 338	6 309	893	7 133
35 000 —	50 000	578	23 881	41 317	20 042	19 865	3 170	22 472
50 000 —	125 000	835	62 596	74 966	52 835	50 699	11 187	58 068
125 000 —	250 000	119	18 915	158 946	16 949	16 034	5 014	14 530
250 000 —	500 000
500 000 —	1 000 000
1 000 000 und mehr
Insgesamt		3 330	141 804	42 584	120 190	116 732	24 335	123 297
Nachrichtlich: Verlustfälle		17	- 64	- 3 745	- 61	- 61	—	17

432018 Pfungstadt, Stadt

	Nullfälle	407	—	—	- 11	- 11	4	188
1 —	5 000	1 439	2 830	1 967	1 901	1 899	64	4 177
5 000 —	10 000	802	6 061	7 558	4 844	4 841	130	6 114
10 000 —	15 000	974	12 241	12 567	9 840	9 819	415	9 466
15 000 —	20 000	1 008	17 568	17 429	14 213	14 208	855	13 212
20 000 —	25 000	1 007	22 618	22 461	18 826	18 790	1 523	18 782
25 000 —	30 000	945	26 040	27 556	21 673	21 619	2 275	23 501
30 000 —	35 000	935	30 304	32 411	25 429	25 382	3 131	28 164
35 000 —	50 000	2 039	85 111	41 742	71 694	71 122	11 097	80 272
50 000 —	125 000	2 797	209 312	74 835	177 926	171 171	37 981	195 444
125 000 —	250 000	354	56 774	160 378	50 764	48 276	14 937	44 137
250 000 —	500 000	44	14 664	333 272	13 279	12 991	4 699	6 229
500 000 —	1 000 000
1 000 000 und mehr
Insgesamt		12 766	495 248	38 794	421 698	411 288	81 053	430 993
Nachrichtlich: Verlustfälle		59	- 695	- 11 783	- 229	- 229	—	198

5. Unbeschränkt Lohn- und Einkommensteuerpflichtige¹⁾ nach Größenklassen des Gesamtbetrags der Einkünfte und regionaler Gliederung 2017

Verwaltungsbezirk Größenklassen nach dem Gesamtbetrag der Einkünfte von ... bis unter ... Euro	Steuer- pflichtige	Gesamtbetrag der Einkünfte		Einkommen	Zu ver- steuerndes Einkommen	Festgesetzte Einkommen- steuer	Nachrichtlich: Bruttolohn
		1 000 Euro	Euro je Steuer- pflichtigen				
		1 000 Euro					

432019 Reinheim, Stadt

	Nullfälle	232	—	—	- 27	- 27	1	107
1 —	5 000	879	1 796	2 043	1 198	1 187	18	2 567
5 000 —	10 000	527	4 007	7 602	3 247	3 246	64	3 866
10 000 —	15 000	606	7 548	12 456	6 031	6 029	166	5 449
15 000 —	20 000	641	11 180	17 442	8 903	8 902	529	7 898
20 000 —	25 000	702	15 781	22 480	12 928	12 900	1 085	12 946
25 000 —	30 000	623	17 150	27 528	14 227	14 160	1 468	15 083
30 000 —	35 000	564	18 320	32 482	15 172	15 141	1 877	16 330
35 000 —	50 000	1 411	59 181	41 942	49 393	48 993	7 587	55 470
50 000 —	125 000	1 992	148 758	74 678	126 463	121 591	26 994	137 180
125 000 —	250 000	261	42 232	161 808	37 433	35 449	11 063	32 072
250 000 —	500 000	37	11 941	322 736	10 846	10 598	3 776	5 963
500 000 —	1 000 000
1 000 000 und mehr	
Insgesamt		8 483	344 685	40 632	292 229	284 511	60 347	297 549
Nachrichtlich: Verlustfälle		37	- 159	- 4 308	- 159	- 159	—	102

432020 Roßdorf

	Nullfälle	182	—	—	- 17	- 17	24	81
1 —	5 000	693	1 457	2 102	975	974	29	2 091
5 000 —	10 000	357	2 605	7 298	2 049	2 048	30	2 622
10 000 —	15 000	379	4 743	12 513	3 819	3 815	133	3 576
15 000 —	20 000	419	7 359	17 563	5 853	5 837	361	5 523
20 000 —	25 000	403	9 037	22 424	7 308	7 279	609	7 395
25 000 —	30 000	382	10 467	27 402	8 604	8 569	899	8 983
30 000 —	35 000	424	13 759	32 450	11 360	11 304	1 416	12 077
35 000 —	50 000	1 007	42 236	41 942	35 386	35 014	5 755	39 013
50 000 —	125 000	1 709	129 409	75 722	110 375	106 019	24 467	118 542
125 000 —	250 000	338	55 084	162 971	49 008	46 124	14 687	43 268
250 000 —	500 000	68	23 608	347 172	21 949	21 386	7 922	12 661
500 000 —	1 000 000
1 000 000 und mehr	
Insgesamt		6 371	311 813	48 942	268 500	260 097	61 515	259 380
Nachrichtlich: Verlustfälle		37	- 233	- 6 306	- 102	- 102	14	68

432021 Schaafheim

	Nullfälle	169	—	—	- 6	- 6	1	84
1 —	5 000	487	907	1 862	602	601	84	1 298
5 000 —	10 000	280	2 172	7 755	1 710	1 709	54	1 914
10 000 —	15 000	334	4 169	12 482	3 318	3 312	93	3 148
15 000 —	20 000	393	6 878	17 501	5 460	5 460	325	5 090
20 000 —	25 000	381	8 537	22 406	7 064	7 053	621	7 594
25 000 —	30 000	376	10 372	27 585	8 574	8 558	935	8 997
30 000 —	35 000	327	10 647	32 558	8 920	8 903	1 149	9 974
35 000 —	50 000	792	33 030	41 705	27 526	27 270	4 301	31 732
50 000 —	125 000	1 053	78 086	74 155	65 867	63 400	13 584	72 219
125 000 —	250 000	114	18 393	161 342	16 290	15 455	4 698	13 519
250 000 —	500 000
500 000 —	1 000 000
1 000 000 und mehr	
Insgesamt		4 733	184 169	38 912	155 676	151 894	29 522	160 280
Nachrichtlich: Verlustfälle		28	- 192	- 6 857	- 116	- 116	—	63

**5. Unbeschränkt Lohn- und Einkommensteuerpflichtige¹⁾ nach Größenklassen
des Gesamtbetrags der Einkünfte und regionaler Gliederung 2017**

Verwaltungsbezirk Größenklassen nach dem Gesamtbetrag der Einkünfte von ... bis unter ... Euro	Steuer- pflichtige	Gesamtbetrag der Einkünfte		Einkommen	Zu ver- steuerndes Einkommen	Festgesetzte Einkommen- steuer	Nachrichtlich: Bruttolohn
		1 000 Euro	Euro je Steuer- pflichtigen				
		1 000 Euro					

432022 Seeheim-Jugenheim

	Nullfälle	194	—	—	- 21	- 21	2	81
1 —	5 000	694	1 454	2 095	880	878	73	2 011
5 000 —	10 000	416	3 133	7 532	2 325	2 324	36	2 611
10 000 —	15 000	519	6 540	12 601	5 071	5 071	226	4 291
15 000 —	20 000	595	10 398	17 475	8 018	8 016	465	6 666
20 000 —	25 000	511	11 506	22 517	9 295	9 263	806	8 653
25 000 —	30 000	525	14 460	27 544	11 490	11 470	1 222	10 862
30 000 —	35 000	511	16 605	32 495	13 803	13 742	1 798	14 485
35 000 —	50 000	1 244	52 186	41 950	43 494	42 976	7 052	46 129
50 000 —	125 000	2 154	167 038	77 548	143 208	137 345	33 429	147 039
125 000 —	250 000	603	100 162	166 106	89 109	84 534	28 821	81 557
250 000 —	500 000	144	48 073	333 841	44 789	43 495	16 763	33 317
500 000 —	1 000 000	32	20 278	633 676	18 887	18 675	7 169	11 323
1 000 000 und mehr		20	73 476	3 673 782	65 766	65 671	25 175	5 165
Insgesamt		8 162	525 309	64 360	456 115	443 438	123 036	374 190
Nachrichtlich: Verlustfälle		55	- 495	- 9 000	- 283	- 284	—	220

432023 Weiterstadt, Stadt

	Nullfälle	371	—	—	- 9	- 9	2	195
1 —	5 000	1 918	4 656	2 428	3 501	3 500	62	6 575
5 000 —	10 000	896	6 678	7 453	5 285	5 276	129	6 902
10 000 —	15 000	970	12 134	12 510	9 784	9 780	300	9 882
15 000 —	20 000	969	16 919	17 461	13 723	13 708	827	12 987
20 000 —	25 000	1 026	23 037	22 454	19 044	18 985	1 594	18 834
25 000 —	30 000	990	27 214	27 489	22 652	22 576	2 404	23 775
30 000 —	35 000	908	29 551	32 546	24 752	24 675	3 193	27 474
35 000 —	50 000	2 121	88 834	41 883	75 124	74 331	11 976	83 901
50 000 —	125 000	3 243	244 659	75 442	208 683	200 802	45 544	227 713
125 000 —	250 000	511	81 367	159 231	72 571	68 562	21 991	64 554
250 000 —	500 000	56	18 836	336 351	17 383	16 972	6 213	10 762
500 000 —	1 000 000	10	6 628	662 757	6 353	6 317	2 579	1 463
1 000 000 und mehr		7	13 000	1 857 176	12 547	12 525	4 242	1 194
Insgesamt		13 996	573 514	40 977	491 393	477 999	101 055	496 211
Nachrichtlich: Verlustfälle		69	- 743	- 10 764	- 305	- 305	—	76

433 Landkreis Groß-Gerau

	Nullfälle	3 718	—	—	- 223	- 226	18	1 797
1 —	5 000	18 437	40 376	2 190	28 118	28 072	774	59 191
5 000 —	10 000	9 695	72 463	7 474	58 786	58 701	1 512	75 177
10 000 —	15 000	10 100	126 379	12 513	102 166	102 042	3 106	102 745
15 000 —	20 000	10 373	181 449	17 492	146 588	146 277	9 531	142 307
20 000 —	25 000	10 416	234 370	22 501	193 335	192 872	16 036	197 369
25 000 —	30 000	10 423	286 495	27 487	237 848	237 296	24 520	254 855
30 000 —	35 000	9 514	308 595	32 436	257 856	257 189	32 546	280 675
35 000 —	50 000	21 730	911 832	41 962	768 582	762 275	121 434	859 797
50 000 —	125 000	31 744	2 372 876	74 750	2 023 544	1 952 691	441 789	2 226 916
125 000 —	250 000	4 235	679 942	160 553	607 144	578 521	181 095	546 811
250 000 —	500 000	525	172 957	329 442	160 916	157 021	56 860	95 269
500 000 —	1 000 000	124	81 544	657 614	78 437	77 628	29 112	37 611
1 000 000 und mehr		32	77 731	2 429 098	67 911	67 676	24 313	9 632
Insgesamt		141 066	5 547 009	39 322	4 731 007	4 618 034	942 646	4 890 153
Nachrichtlich: Verlustfälle		542	- 8 293	- 15 301	- 4 635	- 4 645	44	1 647

5. Unbeschränkt Lohn- und Einkommensteuerpflichtige¹⁾ nach Größenklassen des Gesamtbetrags der Einkünfte und regionaler Gliederung 2017

Verwaltungsbezirk Größenklassen nach dem Gesamtbetrag der Einkünfte von ... bis unter ... Euro	Steuer- pflichtige	Gesamtbetrag der Einkünfte		Einkommen	Zu ver- steuerndes Einkommen	Festgesetzte Einkommen- steuer	Nachrichtlich: Bruttolohn	
		1 000 Euro	Euro je Steuer- pflichtigen					
1 000 Euro								
433001 Biebesheim am Rhein								
	Nullfälle	108	—	—	- 4	- 4	—	45
1 —	5 000	407	812	1 996	574	574	12	1 181
5 000 —	10 000	229	1 740	7 599	1 408	1 408	29	1 672
10 000 —	15 000	238	2 934	12 330	2 372	2 372	70	2 428
15 000 —	20 000	273	4 764	17 450	3 909	3 908	240	3 797
20 000 —	25 000	243	5 506	22 657	4 590	4 584	386	4 770
25 000 —	30 000	281	7 689	27 364	6 328	6 322	648	6 609
30 000 —	35 000	249	8 101	32 534	6 737	6 721	790	7 410
35 000 —	50 000	552	23 095	41 839	19 467	19 286	3 097	22 228
50 000 —	125 000	760	55 437	72 944	47 004	45 421	9 790	52 337
125 000 —	250 000	76	12 274	161 494	10 830	10 368	3 175	7 963
250 000 —	500 000
500 000 —	1 000 000
1 000 000 und mehr	
Insgesamt		3 435	131 856	38 386	112 007	109 641	21 070	112 154
Nachrichtlich: Verlustfälle		17	- 63	- 3 681	- 69	- 69	—	23
433002 Bischofsheim								
	Nullfälle	172	—	—	- 16	- 16	1	83
1 —	5 000	929	2 042	2 198	1 404	1 403	40	3 037
5 000 —	10 000	487	3 623	7 439	2 956	2 943	60	3 786
10 000 —	15 000	487	6 103	12 532	4 931	4 926	151	5 010
15 000 —	20 000	499	8 693	17 420	7 000	6 999	479	6 651
20 000 —	25 000	496	11 166	22 511	9 130	9 120	761	9 198
25 000 —	30 000	471	12 952	27 499	10 687	10 655	1 084	11 478
30 000 —	35 000	472	15 286	32 386	12 681	12 652	1 560	13 673
35 000 —	50 000	1 074	45 175	42 063	37 614	37 375	5 805	42 422
50 000 —	125 000	1 522	113 680	74 691	96 442	93 160	20 768	106 459
125 000 —	250 000	191	30 693	160 695	27 231	25 878	8 019	24 359
250 000 —	500 000
500 000 —	1 000 000
1 000 000 und mehr	
Insgesamt		6 822	256 888	37 656	217 173	212 088	41 356	230 929
Nachrichtlich: Verlustfälle		34	- 400	- 11 762	- 266	- 266	—	39
433003 Büttelborn								
	Nullfälle	170	—	—	- 13	- 13	—	86
1 —	5 000	912	2 036	2 232	1 421	1 420	36	2 898
5 000 —	10 000	478	3 571	7 470	2 911	2 901	53	3 644
10 000 —	15 000	514	6 394	12 440	5 040	5 039	129	5 064
15 000 —	20 000	558	9 751	17 475	7 796	7 786	473	7 215
20 000 —	25 000	504	11 366	22 552	9 313	9 291	776	9 199
25 000 —	30 000	560	15 398	27 496	12 659	12 619	1 330	13 460
30 000 —	35 000	558	18 056	32 358	15 132	15 101	1 960	16 080
35 000 —	50 000	1 226	51 821	42 268	43 830	43 399	7 085	48 836
50 000 —	125 000	2 022	152 763	75 550	129 542	124 502	28 165	143 770
125 000 —	250 000	287	45 992	160 250	41 007	39 054	12 162	36 777
250 000 —	500 000	31	9 595	309 530	8 947	8 672	2 769	4 485
500 000 —	1 000 000
1 000 000 und mehr	
Insgesamt		7 829	333 674	42 620	284 370	276 518	57 583	295 827
Nachrichtlich: Verlustfälle		25	- 197	- 7 861	- 122	- 122	—	14

5. Unbeschränkt Lohn- und Einkommensteuerpflichtige¹⁾ nach Größenklassen des Gesamtbetrags der Einkünfte und regionaler Gliederung 2017

Verwaltungsbezirk Größenklassen nach dem Gesamtbetrag der Einkünfte von ... bis unter ... Euro	Steuer- pflichtige	Gesamtbetrag der Einkünfte		Einkommen	Zu ver- steuerndes Einkommen	Festgesetzte Einkommen- steuer	Nachrichtlich: Bruttolohn
		1 000 Euro	Euro je Steuer- pflichtigen				

433004 Gernsheim, Schöfferstadt

	Nullfälle	184	—	—	- 12	- 12	2	91
1	— 5 000	908	2 098	2 310	1 559	1 558	75	2 959
	5 000 — 10 000	322	2 404	7 467	1 942	1 942	46	2 431
	10 000 — 15 000	359	4 480	12 480	3 538	3 534	110	3 290
	15 000 — 20 000	397	6 969	17 554	5 631	5 625	623	5 681
	20 000 — 25 000	421	9 486	22 531	7 857	7 826	656	7 898
	25 000 — 30 000	416	11 419	27 449	9 475	9 465	962	9 994
	30 000 — 35 000	328	10 649	32 468	8 866	8 826	1 096	9 622
	35 000 — 50 000	804	33 770	42 002	28 480	28 310	4 483	32 225
	50 000 — 125 000	1 335	100 916	75 593	85 817	82 671	18 464	95 102
	125 000 — 250 000	218	35 221	161 564	31 370	29 742	9 559	28 185
	250 000 — 500 000	22	7 253	329 694	6 702	6 497	2 485	4 076
	500 000 — 1 000 000	7	4 404	629 151	4 132	4 073	1 391	71
	1 000 000 und mehr	6	11 018	1 836 385	10 800	10 734	4 639	1 407
	Insgesamt	5 727	240 087	41 922	206 158	200 792	44 592	203 033
	Nachrichtlich: Verlustfälle	15	- 174	- 11 627	- 130	- 130	—	7

433005 Ginsheim-Gustavsburg, Stadt

	Nullfälle	245	—	—	- 8	- 8	1	112
1	— 5 000	1 051	2 197	2 090	1 564	1 562	30	3 241
	5 000 — 10 000	533	3 935	7 382	3 201	3 199	76	4 212
	10 000 — 15 000	588	7 402	12 588	5 982	5 980	187	5 984
	15 000 — 20 000	596	10 444	17 524	8 533	8 528	495	7 835
	20 000 — 25 000	589	13 251	22 498	11 103	11 089	968	11 454
	25 000 — 30 000	637	17 486	27 451	14 544	14 520	1 496	15 637
	30 000 — 35 000	597	19 372	32 449	16 254	16 214	2 001	17 736
	35 000 — 50 000	1 413	59 378	42 023	50 786	50 406	8 024	57 066
	50 000 — 125 000	2 021	148 523	73 490	126 699	122 790	27 435	140 919
	125 000 — 250 000	241	38 314	158 978	34 233	32 490	10 129	31 293
	250 000 — 500 000
	500 000 — 1 000 000
	1 000 000 und mehr
	Insgesamt	8 538	331 731	38 854	283 806	277 506	54 972	302 309
	Nachrichtlich: Verlustfälle	26	- 177	- 6 803	- 120	- 121	—	81

433006 Groß-Gerau, Stadt

	Nullfälle	327	—	—	- 14	- 14	2	152
1	— 5 000	1 568	3 402	2 170	2 327	2 326	62	4 917
	5 000 — 10 000	838	6 229	7 434	4 959	4 953	100	6 517
	10 000 — 15 000	980	12 306	12 557	9 868	9 855	303	9 924
	15 000 — 20 000	983	17 263	17 561	13 929	13 880	822	13 070
	20 000 — 25 000	939	21 117	22 489	17 310	17 275	1 442	17 423
	25 000 — 30 000	952	26 164	27 483	21 455	21 394	2 234	22 920
	30 000 — 35 000	879	28 466	32 384	23 849	23 775	3 027	25 723
	35 000 — 50 000	1 955	81 810	41 847	68 815	68 223	10 948	76 729
	50 000 — 125 000	2 964	223 970	75 563	190 805	183 530	41 971	207 911
	125 000 — 250 000	431	69 304	160 798	61 993	58 979	18 409	56 634
	250 000 — 500 000	59	19 473	330 058	18 207	17 830	6 423	10 565
	500 000 — 1 000 000	21	14 260	679 036	13 776	13 624	5 065	5 594
	1 000 000 und mehr	6	8 788	1 464 606	8 157	8 116	2 817	3 719
	Insgesamt	12 902	532 552	41 277	455 436	443 746	93 625	461 798
	Nachrichtlich: Verlustfälle	45	- 888	- 19 736	- 197	- 197	5	101

**5. Unbeschränkt Lohn- und Einkommensteuerpflichtige¹⁾ nach Größenklassen
des Gesamtbetrags der Einkünfte und regionaler Gliederung 2017**

Verwaltungsbezirk Größenklassen nach dem Gesamtbetrag der Einkünfte von ... bis unter ... Euro	Steuer- pflichtige	Gesamtbetrag der Einkünfte		Einkommen	Zu ver- steuerndes Einkommen	Festgesetzte Einkommen- steuer	Nachrichtlich: Bruttolohn
		1 000 Euro	Euro je Steuer- pflichtigen				

1 000 Euro

433007 Kelsterbach, Stadt

	Nullfälle	224	—	—	- 21	- 21	1	110
1 —	5 000	1 176	2 543	2 162	1 723	1 721	57	3 747
5 000 —	10 000	620	4 735	7 638	3 820	3 819	106	4 915
10 000 —	15 000	713	9 009	12 636	7 364	7 354	281	7 679
15 000 —	20 000	782	13 694	17 512	11 227	11 192	727	11 612
20 000 —	25 000	783	17 542	22 404	14 662	14 611	1 239	15 591
25 000 —	30 000	770	21 153	27 472	17 664	17 622	1 829	19 820
30 000 —	35 000	702	22 754	32 414	19 278	19 237	2 765	21 199
35 000 —	50 000	1 400	58 526	41 804	49 521	49 091	8 005	56 790
50 000 —	125 000	1 810	132 979	73 469	113 658	110 178	25 091	125 793
125 000 —	250 000	191	30 443	159 388	27 064	25 916	7 973	23 936
250 000 —	500 000
500 000 —	1 000 000
1 000 000 und mehr	
Insgesamt		9 194	322 486	35 076	274 574	269 219	51 145	295 907
Nachrichtlich: Verlustfälle		37	- 332	- 8 974	- 307	- 307	—	56

433008 Mörfelden-Walldorf, Stadt

	Nullfälle	439	—	—	- 26	- 26	3	220
1 —	5 000	1 857	4 018	2 164	2 683	2 681	74	5 803
5 000 —	10 000	1 151	8 673	7 535	7 014	7 012	307	8 559
10 000 —	15 000	1 275	15 987	12 539	12 762	12 719	400	11 873
15 000 —	20 000	1 319	23 018	17 451	18 649	18 573	1 318	17 222
20 000 —	25 000	1 299	29 199	22 478	24 042	23 976	2 055	23 260
25 000 —	30 000	1 383	38 055	27 516	31 971	31 883	3 604	33 903
30 000 —	35 000	1 207	39 151	32 437	32 809	32 692	4 238	35 088
35 000 —	50 000	2 827	118 738	42 001	100 507	99 703	16 591	109 955
50 000 —	125 000	4 205	315 516	75 034	270 146	261 391	60 677	291 142
125 000 —	250 000	670	109 345	163 201	98 170	93 968	29 712	89 148
250 000 —	500 000	93	31 615	339 950	29 073	28 461	10 564	19 880
500 000 —	1 000 000	26	18 694	718 996	17 924	17 772	6 655	7 719
1 000 000 und mehr		6	19 484	3 247 324	19 221	19 193	7 573	1 060
Insgesamt		17 757	771 493	43 447	664 946	649 997	143 772	654 832
Nachrichtlich: Verlustfälle		81	- 2 245	- 27 713	- 1 579	- 1 588	—	291

433009 Nauheim

	Nullfälle	151	—	—	- 23	- 23	1	75
1 —	5 000	645	1 407	2 182	949	943	19	2 032
5 000 —	10 000	352	2 642	7 505	2 115	2 115	176	2 697
10 000 —	15 000	361	4 550	12 603	3 632	3 626	132	3 461
15 000 —	20 000	385	6 747	17 525	5 323	5 322	313	4 705
20 000 —	25 000	361	8 121	22 494	6 627	6 586	539	6 345
25 000 —	30 000	380	10 483	27 587	8 584	8 561	867	8 186
30 000 —	35 000	383	12 408	32 398	10 266	10 241	1 271	10 673
35 000 —	50 000	907	38 145	42 057	31 928	31 582	5 138	34 672
50 000 —	125 000	1 394	105 086	75 385	90 153	86 963	19 903	97 742
125 000 —	250 000	217	34 310	158 110	30 706	29 442	9 199	27 503
250 000 —	500 000	24	7 709	321 202	7 220	7 053	2 825	4 829
500 000 —	1 000 000
1 000 000 und mehr	
Insgesamt		5 571	239 170	42 931	204 841	199 714	43 359	206 364
Nachrichtlich: Verlustfälle		23	- 223	- 9 684	- 131	- 131	18	58

**5. Unbeschränkt Lohn- und Einkommensteuerpflichtige¹⁾ nach Größenklassen
des Gesamtbetrags der Einkünfte und regionaler Gliederung 2017**

Verwaltungsbezirk Größenklassen nach dem Gesamtbetrag der Einkünfte von ... bis unter ... Euro	Steuer- pflichtige	Gesamtbetrag der Einkünfte		Einkommen	Zu ver- steuerndes Einkommen	Festgesetzte Einkommen- steuer	Nachrichtlich: Bruttolohn
		1 000 Euro	Euro je Steuer- pflichtigen				

1 000 Euro

433010 Raunheim, Stadt

	Nullfälle	240	—	—	- 14	- 14	1	114
1 —	5 000	1 167	2 484	2 128	1 756	1 748	43	3 686
5 000 —	10 000	633	4 773	7 540	3 969	3 957	87	5 062
10 000 —	15 000	629	7 814	12 422	6 440	6 427	200	7 034
15 000 —	20 000	676	11 714	17 329	9 617	9 585	558	10 381
20 000 —	25 000	705	15 838	22 465	13 213	13 203	1 045	14 129
25 000 —	30 000	702	19 314	27 513	16 104	16 084	1 520	17 915
30 000 —	35 000	565	18 340	32 460	15 400	15 391	1 826	17 537
35 000 —	50 000	1 199	50 056	41 748	42 069	41 796	6 046	47 963
50 000 —	125 000	1 464	105 158	71 829	89 344	86 595	18 035	99 993
125 000 —	250 000	116	18 625	160 561	16 773	16 042	4 725	12 812
250 000 —	500 000
500 000 —	1 000 000
1 000 000 und mehr	
Insgesamt		8 112	259 534	31 994	219 596	215 607	35 660	239 959
Nachrichtlich: Verlustfälle		30	- 317	- 10 579	- 102	- 102	—	164

433011 Riedstadt, Büchnerstadt

	Nullfälle	331	—	—	- 20	- 20	1	164
1 —	5 000	1 298	2 751	2 119	1 899	1 898	45	4 088
5 000 —	10 000	671	5 089	7 584	3 970	3 969	67	5 184
10 000 —	15 000	799	9 960	12 465	7 947	7 945	219	7 884
15 000 —	20 000	778	13 696	17 604	11 044	11 041	674	10 162
20 000 —	25 000	851	19 215	22 579	15 873	15 831	1 304	15 870
25 000 —	30 000	828	22 817	27 557	18 955	18 918	2 046	20 227
30 000 —	35 000	761	24 770	32 549	20 645	20 598	2 798	22 810
35 000 —	50 000	1 828	76 452	41 822	64 132	63 560	10 224	72 606
50 000 —	125 000	3 078	233 477	75 853	198 017	190 012	43 319	223 294
125 000 —	250 000	457	73 124	160 008	65 220	61 711	19 083	61 622
250 000 —	500 000	45	14 412	320 264	13 554	13 195	4 512	6 336
500 000 —	1 000 000
1 000 000 und mehr	
Insgesamt		11 736	506 659	43 171	431 590	418 912	88 211	453 914
Nachrichtlich: Verlustfälle		42	- 349	- 8 309	- 250	- 250	—	222

433012 Rüsselsheim am Main, Stadt

	Nullfälle	886	—	—	- 31	- 34	4	422
1 —	5 000	5 266	11 873	2 255	8 386	8 368	228	17 595
5 000 —	10 000	2 717	20 144	7 414	16 605	16 570	337	21 548
10 000 —	15 000	2 512	31 368	12 487	25 806	25 782	743	26 972
15 000 —	20 000	2 446	42 783	17 491	34 430	34 343	2 079	35 044
20 000 —	25 000	2 488	55 887	22 463	45 967	45 857	3 636	48 534
25 000 —	30 000	2 310	63 399	27 446	52 567	52 436	5 056	56 549
30 000 —	35 000	2 089	67 709	32 412	56 522	56 399	6 749	62 105
35 000 —	50 000	4 905	206 214	42 042	173 789	172 495	26 868	194 006
50 000 —	125 000	6 537	484 402	74 102	415 124	401 297	90 632	454 581
125 000 —	250 000	784	125 629	160 241	111 948	106 779	33 534	101 812
250 000 —	500 000	112	38 066	339 879	35 301	34 354	12 459	20 316
500 000 —	1 000 000
1 000 000 und mehr	
Insgesamt		33 077	1 178 045	35 615	998 432	976 460	189 093	1 046 334
Nachrichtlich: Verlustfälle		111	- 1 484	- 13 365	- 1 081	- 1 081	21	145

**5. Unbeschränkt Lohn- und Einkommensteuerpflichtige¹⁾ nach Größenklassen
des Gesamtbetrags der Einkünfte und regionaler Gliederung 2017**

Verwaltungsbezirk Größenklassen nach dem Gesamtbetrag der Einkünfte von ... bis unter ... Euro	Steuer- pflichtige	Gesamtbetrag der Einkünfte		Einkommen	Zu ver- steuerndes Einkommen	Festgesetzte Einkommen- steuer	Nachrichtlich: Bruttolohn
		1 000 Euro	Euro je Steuer- pflichtigen				

433013 Stockstadt am Rhein

	Nullfälle	110	—	—	- 8	- 8	1	53	
1	—	5 000	372	688	1 848	474	473	29	1 051
5 000	—	10 000	194	1 432	7 384	1 126	1 126	23	1 414
10 000	—	15 000	202	2 530	12 523	2 046	2 046	58	1 839
15 000	—	20 000	225	3 955	17 578	3 231	3 231	333	3 129
20 000	—	25 000	257	5 792	22 536	4 800	4 800	411	4 923
25 000	—	30 000	249	6 838	27 461	5 763	5 748	614	6 354
30 000	—	35 000	231	7 482	32 389	6 214	6 209	745	6 913
35 000	—	50 000	484	20 351	42 047	17 140	16 935	2 681	19 391
50 000	—	125 000	695	52 915	76 137	44 960	43 253	9 625	49 617
125 000	—	250 000	63	10 215	162 136	9 220	8 838	2 747	7 435
250 000	—	500 000
500 000	—	1 000 000
1 000 000	und mehr
Insgesamt		3 095	117 433	37 943	99 932	97 545	18 886	103 954	
Nachrichtlich: Verlustfälle		12	- 239	- 19 901	- 42	- 42	—	32	

433014 Trebur

	Nullfälle	131	—	—	- 12	- 12	—	69	
1	—	5 000	881	2 026	2 300	1 397	1 396	22	2 955
5 000	—	10 000	470	3 473	7 389	2 788	2 787	43	3 535
10 000	—	15 000	443	5 542	12 509	4 438	4 437	123	4 304
15 000	—	20 000	456	7 959	17 454	6 268	6 263	395	5 803
20 000	—	25 000	480	10 885	22 678	8 849	8 823	817	8 775
25 000	—	30 000	484	13 328	27 537	11 091	11 070	1 230	11 803
30 000	—	35 000	493	16 050	32 556	13 204	13 133	1 720	14 107
35 000	—	50 000	1 156	48 300	41 782	40 503	40 114	6 439	44 909
50 000	—	125 000	1 937	148 055	76 435	125 833	120 926	27 914	138 256
125 000	—	250 000	293	46 455	158 549	41 379	39 313	12 669	37 330
250 000	—	500 000	37	11 837	319 926	11 145	10 846	4 100	7 437
500 000	—	1 000 000
1 000 000	und mehr
Insgesamt		7 271	325 403	44 754	278 144	270 289	59 322	282 839	
Nachrichtlich: Verlustfälle		44	- 1 207	- 27 422	- 239	- 239	—	413	

434 Hochtaunuskreis

	Nullfälle	2 875	—	—	- 383	- 383	1 771	1 364	
1	—	5 000	10 312	21 579	2 093	13 161	13 136	1 303	29 657
5 000	—	10 000	6 712	51 117	7 616	38 809	38 772	2 032	44 597
10 000	—	15 000	7 937	99 554	12 543	75 889	75 816	3 883	65 873
15 000	—	20 000	7 899	137 878	17 455	106 067	105 932	7 661	87 157
20 000	—	25 000	7 930	178 613	22 524	141 716	141 350	13 208	130 046
25 000	—	30 000	7 754	213 141	27 488	172 358	171 835	19 729	171 281
30 000	—	35 000	7 171	232 917	32 480	190 662	190 199	25 812	197 057
35 000	—	50 000	17 496	734 365	41 973	611 026	604 329	101 620	649 161
50 000	—	125 000	31 354	2 422 787	77 272	2 067 606	1 987 239	486 129	2 160 381
125 000	—	250 000	9 092	1 527 335	167 987	1 362 945	1 292 678	435 935	1 255 755
250 000	—	500 000	2 639	888 213	336 572	822 005	796 754	312 633	640 683
500 000	—	1 000 000	830	561 750	676 807	529 039	519 908	218 788	386 530
1 000 000	und mehr	358	743 327	2 076 332	704 284	700 029	529 502	398 290	
Insgesamt		120 359	7 812 576	64 911	6 835 185	6 637 595	2 160 008	6 217 832	
Nachrichtlich: Verlustfälle		877	- 19 506	- 22 242	- 6 374	- 6 380	7 289	4 862	

**5. Unbeschränkt Lohn- und Einkommensteuerpflichtige¹⁾ nach Größenklassen
des Gesamtbetrags der Einkünfte und regionaler Gliederung 2017**

Verwaltungsbezirk Größenklassen nach dem Gesamtbetrag der Einkünfte von ... bis unter ... Euro	Steuer- pflichtige	Gesamtbetrag der Einkünfte		Einkommen	Zu ver- steuerndes Einkommen	Festgesetzte Einkommen- steuer	Nachrichtlich: Bruttolohn
		1 000 Euro	Euro je Steuer- pflichtigen				

1 000 Euro

434001 Bad Homburg v. d. Höhe, Stadt

	Nullfälle	666	—	—	- 126	- 126	324	309
1 —	5 000	2 596	5 508	2 122	3 379	3 371	570	7 490
5 000 —	10 000	1 629	12 379	7 599	9 193	9 189	780	10 828
10 000 —	15 000	1 967	24 675	12 545	18 528	18 519	1 308	16 199
15 000 —	20 000	1 916	33 325	17 393	25 672	25 648	1 774	21 144
20 000 —	25 000	1 933	43 447	22 477	34 846	34 750	3 781	31 834
25 000 —	30 000	1 772	48 678	27 471	39 251	39 154	4 816	38 967
30 000 —	35 000	1 737	56 461	32 505	46 546	46 447	6 642	47 532
35 000 —	50 000	4 101	172 376	42 033	143 874	142 290	24 238	153 085
50 000 —	125 000	6 994	533 166	76 232	456 624	440 151	110 404	469 200
125 000 —	250 000	2 043	345 107	168 922	306 895	292 119	100 682	278 470
250 000 —	500 000	676	226 926	335 690	209 546	203 310	80 524	160 905
500 000 —	1 000 000	242	161 959	669 253	151 901	149 442	63 157	110 280
1 000 000 und mehr		121	266 331	2 201 087	248 498	246 955	335 868	138 617
Insgesamt		28 393	1 930 340	67 986	1 694 628	1 651 219	734 869	1 484 861
Nachrichtlich: Verlustfälle		232	- 6 749	- 29 092	- 1 893	- 1 893	3 193	1 503

434002 Friedrichsdorf, Stadt

	Nullfälle	307	—	—	- 24	- 24	152	141
1 —	5 000	1 172	2 480	2 116	1 640	1 639	66	3 472
5 000 —	10 000	699	5 323	7 616	4 159	4 156	78	4 753
10 000 —	15 000	882	11 000	12 471	8 594	8 590	300	7 466
15 000 —	20 000	830	14 556	17 538	11 464	11 455	776	8 881
20 000 —	25 000	862	19 483	22 602	15 617	15 597	1 279	13 935
25 000 —	30 000	805	22 124	27 483	18 072	17 981	1 881	17 405
30 000 —	35 000	741	24 091	32 512	19 652	19 594	2 508	19 412
35 000 —	50 000	1 919	80 264	41 826	66 991	66 348	11 032	69 720
50 000 —	125 000	3 466	268 751	77 539	229 517	220 158	52 465	242 416
125 000 —	250 000	902	146 951	162 917	130 971	123 272	40 284	125 683
250 000 —	500 000	210	70 995	338 071	66 126	64 391	24 287	47 740
500 000 —	1 000 000	41	26 674	650 581	25 458	25 029	10 325	18 345
1 000 000 und mehr		10	21 980	2 198 042	21 500	21 399	7 812	5 620
Insgesamt		12 846	714 671	55 634	619 734	599 583	153 245	584 989
Nachrichtlich: Verlustfälle		78	- 1 116	- 14 303	- 482	- 483	113	233

434003 Glashütten

	Nullfälle	63	—	—	- 15	- 15	—	34
1 —	5 000	224	469	2 095	307	307	4	646
5 000 —	10 000	160	1 192	7 450	808	808	10	938
10 000 —	15 000	180	2 249	12 493	1 710	1 707	44	1 421
15 000 —	20 000	152	2 639	17 361	1 978	1 974	138	1 417
20 000 —	25 000	154	3 451	22 412	2 744	2 734	228	2 387
25 000 —	30 000	188	5 154	27 414	4 066	4 050	402	3 734
30 000 —	35 000	156	5 082	32 576	4 098	4 093	640	4 002
35 000 —	50 000	400	16 882	42 204	13 802	13 614	2 159	13 840
50 000 —	125 000	839	65 363	77 905	55 427	53 039	12 414	56 965
125 000 —	250 000	297	50 729	170 803	45 342	42 845	14 057	40 605
250 000 —	500 000	74	24 320	328 643	22 767	22 149	8 395	16 961
500 000 —	1 000 000	18	11 648	647 095	11 178	11 113	4 485	9 969
1 000 000 und mehr		10	14 141	1 414 099	13 810	13 682	5 347	8 889
Insgesamt		2 915	203 317	69 749	178 022	172 100	48 323	161 807
Nachrichtlich: Verlustfälle		28	- 493	- 17 611	- 169	- 169	—	149

5. Unbeschränkt Lohn- und Einkommensteuerpflichtige¹⁾ nach Größenklassen des Gesamtbetrags der Einkünfte und regionaler Gliederung 2017

Verwaltungsbezirk Größenklassen nach dem Gesamtbetrag der Einkünfte von ... bis unter ... Euro	Steuer- pflichtige	Gesamtbetrag der Einkünfte		Einkommen	Zu ver- steuerndes Einkommen	Festgesetzte Einkommen- steuer	Nachrichtlich: Bruttolohn	
		1 000 Euro	Euro je Steuer- pflichtigen					
1 000 Euro								
434004 Grävenwiesbach								
	Nullfälle	83	—	—	- 7	- 7	18	40
1 —	5 000	209	446	2 133	320	320	10	632
5 000 —	10 000	171	1 320	7 721	1 004	1 004	21	1 210
10 000 —	15 000	187	2 334	12 481	1 905	1 905	69	1 826
15 000 —	20 000	170	2 997	17 628	2 358	2 346	147	2 217
20 000 —	25 000	200	4 481	22 406	3 682	3 666	333	3 619
25 000 —	30 000	207	5 696	27 516	4 766	4 765	523	5 135
30 000 —	35 000	179	5 805	32 432	4 777	4 770	610	5 533
35 000 —	50 000	393	16 362	41 634	13 571	13 425	2 135	15 464
50 000 —	125 000	627	46 594	74 313	39 490	38 027	8 327	43 985
125 000 —	250 000	101	16 345	161 831	14 417	13 666	4 268	13 541
250 000 —	500 000
500 000 —	1 000 000
1 000 000 und mehr	
Insgesamt		2 541	127 249	50 078	109 639	107 158	24 192	95 074
Nachrichtlich: Verlustfälle		17	- 194	- 11 384	- 57	- 57	—	46
434005 Königstein im Taunus, Stadt								
	Nullfälle	163	—	—	- 29	- 29	366	70
1 —	5 000	587	1 224	2 084	614	612	226	1 493
5 000 —	10 000	448	3 427	7 651	2 499	2 490	214	2 696
10 000 —	15 000	487	6 029	12 381	4 495	4 494	736	3 742
15 000 —	20 000	453	7 892	17 422	6 048	6 035	718	5 098
20 000 —	25 000	450	10 120	22 490	8 009	7 981	799	7 257
25 000 —	30 000	505	13 941	27 606	11 022	10 983	1 896	11 161
30 000 —	35 000	433	14 072	32 499	11 348	11 328	1 601	11 379
35 000 —	50 000	1 042	43 945	42 174	35 970	35 511	6 562	36 861
50 000 —	125 000	2 134	167 961	78 707	143 035	138 057	35 782	143 518
125 000 —	250 000	905	156 624	173 065	139 756	133 145	46 393	121 969
250 000 —	500 000	404	139 919	346 333	129 527	125 280	51 635	102 067
500 000 —	1 000 000	182	126 059	692 634	118 891	116 928	50 087	87 541
1 000 000 und mehr		89	191 531	2 152 039	185 429	184 343	80 564	126 947
Insgesamt		8 282	882 746	106 586	796 616	777 159	277 580	661 799
Nachrichtlich: Verlustfälle		107	- 2 360	- 22 058	- 1 309	- 1 310	2 693	493
434006 Kronberg im Taunus, Stadt								
	Nullfälle	176	—	—	- 33	- 33	705	85
1 —	5 000	792	1 650	2 084	866	863	83	2 152
5 000 —	10 000	498	3 795	7 620	2 860	2 852	405	3 028
10 000 —	15 000	591	7 431	12 573	5 342	5 326	292	4 197
15 000 —	20 000	591	10 345	17 505	7 521	7 512	564	5 526
20 000 —	25 000	614	13 811	22 493	10 138	10 085	1 060	9 398
25 000 —	30 000	610	16 816	27 566	13 139	13 089	1 399	12 205
30 000 —	35 000	588	19 152	32 572	15 341	15 324	2 134	14 908
35 000 —	50 000	1 305	54 856	42 035	45 240	44 773	7 894	45 963
50 000 —	125 000	2 488	192 100	77 211	163 036	157 567	41 275	162 936
125 000 —	250 000	962	163 865	170 337	146 325	139 712	48 756	132 423
250 000 —	500 000	334	115 786	346 666	106 415	102 947	41 695	87 545
500 000 —	1 000 000	141	96 953	687 607	90 910	89 043	37 915	69 354
1 000 000 und mehr		61	105 694	1 732 686	96 565	95 753	46 608	72 852
Insgesamt		9 751	802 253	82 274	703 663	684 811	230 785	622 572
Nachrichtlich: Verlustfälle		98	- 4 925	- 50 257	- 759	- 760	1 251	1 694

5. Unbeschränkt Lohn- und Einkommensteuerpflichtige¹⁾ nach Größenklassen des Gesamtbetrags der Einkünfte und regionaler Gliederung 2017

Verwaltungsbezirk Größenklassen nach dem Gesamtbetrag der Einkünfte von ... bis unter ... Euro	Steuer- pflichtige	Gesamtbetrag der Einkünfte		Einkommen	Zu ver- steuerndes Einkommen	Festgesetzte Einkommen- steuer	Nachrichtlich: Bruttolohn
		1 000 Euro	Euro je Steuer- pflichtigen				
		1 000 Euro					

434007 Neu-Anspach, Stadt

	Nullfälle	178	—	—	- 12	- 12	1	85
1 —	5 000	664	1 415	2 131	856	854	20	1 916
5 000 —	10 000	420	3 185	7 584	2 444	2 442	42	2 855
10 000 —	15 000	452	5 671	12 546	4 325	4 325	185	4 075
15 000 —	20 000	468	8 150	17 415	6 421	6 416	394	5 087
20 000 —	25 000	457	10 357	22 662	8 283	8 273	695	7 866
25 000 —	30 000	512	14 097	27 533	11 493	11 426	1 190	11 635
30 000 —	35 000	425	13 759	32 374	11 186	11 138	1 411	12 035
35 000 —	50 000	1 093	45 508	41 636	37 705	37 235	5 964	42 402
50 000 —	125 000	2 023	160 306	79 242	135 954	129 125	30 050	148 385
125 000 —	250 000	476	78 351	164 603	69 798	65 986	21 059	67 591
250 000 —	500 000	58	18 993	327 462	17 759	17 436	6 255	10 756
500 000 —	1 000 000
1 000 000 und mehr
Insgesamt		7 243	382 004	52 741	327 863	316 127	76 464	322 495
Nachrichtlich: Verlustfälle		52	- 411	- 7 904	- 308	- 308	—	155

434008 Oberursel (Taunus), Stadt

	Nullfälle	563	—	—	- 89	- 89	187	277
1 —	5 000	2 015	4 056	2 013	2 535	2 530	139	5 725
5 000 —	10 000	1 183	9 008	7 614	6 896	6 893	255	8 047
10 000 —	15 000	1 431	18 045	12 610	13 713	13 688	413	11 633
15 000 —	20 000	1 525	26 680	17 495	20 276	20 251	1 611	16 929
20 000 —	25 000	1 495	33 697	22 540	26 448	26 397	2 325	23 920
25 000 —	30 000	1 453	39 876	27 444	32 419	32 358	3 612	32 025
30 000 —	35 000	1 348	43 754	32 458	36 015	35 902	4 926	37 806
35 000 —	50 000	3 589	150 705	41 991	126 307	124 900	21 454	135 103
50 000 —	125 000	6 413	496 979	77 496	426 060	409 455	102 642	448 539
125 000 —	250 000	1 875	315 770	168 411	282 464	266 796	91 462	263 888
250 000 —	500 000	561	188 026	335 163	173 900	168 016	64 777	144 336
500 000 —	1 000 000	136	90 973	668 919	85 911	84 269	35 688	65 962
1 000 000 und mehr		41	70 265	1 713 772	67 653	67 253	25 251	20 170
Insgesamt		23 628	1 487 833	62 969	1 300 508	1 258 619	354 743	1 214 359
Nachrichtlich: Verlustfälle		130	- 1 646	- 12 663	- 646	- 649	—	227

434009 Schmitten

	Nullfälle	123	—	—	- 18	- 18	1	63
1 —	5 000	339	738	2 177	427	426	97	1 012
5 000 —	10 000	231	1 774	7 679	1 265	1 265	56	1 462
10 000 —	15 000	290	3 625	12 501	2 826	2 822	96	2 459
15 000 —	20 000	285	4 938	17 327	3 760	3 750	220	3 315
20 000 —	25 000	284	6 439	22 674	5 086	5 065	404	4 735
25 000 —	30 000	311	8 548	27 485	7 055	7 045	762	6 996
30 000 —	35 000	241	7 818	32 440	6 373	6 372	770	6 537
35 000 —	50 000	635	26 570	41 843	22 275	21 994	3 532	23 691
50 000 —	125 000	1 301	101 551	78 056	86 406	82 733	19 652	89 274
125 000 —	250 000	379	63 887	168 566	57 208	54 443	17 666	54 454
250 000 —	500 000	79	24 359	308 336	22 715	21 944	8 233	18 320
500 000 —	1 000 000	13	8 786	675 869	8 463	8 339	3 287	4 905
1 000 000 und mehr		10	18 117	1 811 750	17 524	17 462	6 897	4 962
Insgesamt		4 521	277 151	61 303	241 365	233 640	61 671	222 184
Nachrichtlich: Verlustfälle		34	- 582	- 17 132	- 220	- 221	1	34

**5. Unbeschränkt Lohn- und Einkommensteuerpflichtige¹⁾ nach Größenklassen
des Gesamtbetrags der Einkünfte und regionaler Gliederung 2017**

Verwaltungsbezirk Größenklassen nach dem Gesamtbetrag der Einkünfte von ... bis unter ... Euro	Steuer- pflichtige	Gesamtbetrag der Einkünfte		Einkommen	Zu ver- steuerndes Einkommen	Festgesetzte Einkommen- steuer	Nachrichtlich: Bruttolohn
		1 000 Euro	Euro je Steuer- pflichtigen				

1 000 Euro

434010 Steinbach (Taunus), Stadt

	Nullfälle	172	—	—	- 9	- 9	—	79
1 —	5 000	505	1 041	2 062	667	667	19	1 485
5 000 —	10 000	361	2 771	7 675	2 290	2 282	49	2 579
10 000 —	15 000	391	4 990	12 763	3 957	3 952	111	3 574
15 000 —	20 000	429	7 481	17 438	5 872	5 853	349	5 181
20 000 —	25 000	396	8 916	22 514	7 167	7 157	541	6 418
25 000 —	30 000	385	10 569	27 452	8 592	8 539	856	8 914
30 000 —	35 000	326	10 621	32 579	8 818	8 799	1 091	9 308
35 000 —	50 000	765	32 194	42 084	26 978	26 802	4 154	28 408
50 000 —	125 000	1 212	90 787	74 907	77 677	75 089	17 140	83 645
125 000 —	250 000	234	38 834	165 957	34 586	32 633	10 666	33 988
250 000 —	500 000	51	16 972	332 783	15 805	15 312	6 059	11 876
500 000 —	1 000 000
1 000 000 und mehr
Insgesamt		5 233	231 442	44 227	198 457	193 088	43 639	201 324
Nachrichtlich: Verlustfälle		16	- 113	- 7 054	- 66	- 66	—	81

434011 Usingen, Stadt

	Nullfälle	176	—	—	- 2	- 2	1	88
1 —	5 000	566	1 208	2 134	749	748	52	1 725
5 000 —	10 000	458	3 502	7 646	2 768	2 768	75	3 234
10 000 —	15 000	523	6 532	12 490	5 125	5 119	138	4 543
15 000 —	20 000	533	9 319	17 485	7 233	7 227	446	6 412
20 000 —	25 000	532	11 949	22 461	9 585	9 569	848	9 441
25 000 —	30 000	477	13 112	27 488	10 673	10 647	1 139	11 145
30 000 —	35 000	464	15 057	32 451	12 418	12 380	1 647	13 532
35 000 —	50 000	1 035	43 382	41 915	35 923	35 601	5 716	39 345
50 000 —	125 000	1 775	137 319	77 363	116 813	111 978	25 551	124 908
125 000 —	250 000	375	62 610	166 960	56 280	53 396	17 198	51 506
250 000 —	500 000	80	25 517	318 957	23 621	23 064	8 287	15 916
500 000 —	1 000 000
1 000 000 und mehr
Insgesamt		7 010	341 322	48 691	292 496	283 620	65 368	287 938
Nachrichtlich: Verlustfälle		41	- 515	- 12 560	- 276	- 276	14	239

434012 Wehrheim

	Nullfälle	136	—	—	- 8	- 8	—	61
1 —	5 000	376	776	2 064	479	477	9	1 084
5 000 —	10 000	272	2 056	7 558	1 562	1 562	25	1 739
10 000 —	15 000	321	4 041	12 590	3 068	3 068	127	2 660
15 000 —	20 000	294	5 147	17 505	4 054	4 053	246	2 986
20 000 —	25 000	316	7 118	22 526	5 761	5 735	564	5 185
25 000 —	30 000	291	7 989	27 453	6 506	6 496	692	6 242
30 000 —	35 000	303	9 811	32 380	8 006	7 995	1 038	8 376
35 000 —	50 000	705	29 694	42 119	24 497	24 118	3 958	25 354
50 000 —	125 000	1 287	101 515	78 877	86 478	82 548	19 556	90 131
125 000 —	250 000	404	66 081	163 567	58 899	55 471	17 574	53 776
250 000 —	500 000	76	24 966	328 495	23 251	22 549	8 598	17 900
500 000 —	1 000 000
1 000 000 und mehr
Insgesamt		4 808	288 333	59 970	249 930	241 195	63 678	235 114
Nachrichtlich: Verlustfälle		27	- 151	- 5 590	- 136	- 136	—	6

5. Unbeschränkt Lohn- und Einkommensteuerpflichtige¹⁾ nach Größenklassen des Gesamtbetrags der Einkünfte und regionaler Gliederung 2017

Verwaltungsbezirk Größenklassen nach dem Gesamtbetrag der Einkünfte von ... bis unter ... Euro	Steuer- pflichtige	Gesamtbetrag der Einkünfte		Einkommen	Zu ver- steuerndes Einkommen	Festgesetzte Einkommen- steuer	Nachrichtlich: Bruttolohn	
		1 000 Euro	Euro je Steuer- pflichtigen					
1 000 Euro								
434013 Weilrod								
	Nullfälle	69	—	—	- 11	- 11	15	31
1 —	5 000	267	568	2 127	323	323	7	825
5 000 —	10 000	182	1 385	7 611	1 061	1 061	23	1 227
10 000 —	15 000	235	2 932	12 476	2 301	2 301	66	2 079
15 000 —	20 000	253	4 408	17 423	3 412	3 410	278	2 966
20 000 —	25 000	237	5 343	22 544	4 351	4 341	351	4 051
25 000 —	30 000	238	6 544	27 494	5 305	5 304	561	5 717
30 000 —	35 000	230	7 433	32 317	6 082	6 057	794	6 697
35 000 —	50 000	514	21 628	42 078	17 892	17 717	2 821	19 926
50 000 —	125 000	795	60 395	75 969	51 089	49 313	10 871	56 479
125 000 —	250 000	139	22 182	159 583	20 004	19 196	5 870	17 861
250 000 —	500 000
500 000 —	1 000 000
1 000 000 und mehr	
Insgesamt		3 188	143 915	45 143	122 264	119 275	25 451	123 316
Nachrichtlich: Verlustfälle		17	- 250	- 14 727	- 54	- 54	24	4
435 Main-Kinzig-Kreis								
	Nullfälle	6 936	—	—	- 415	- 430	218	3 372
1 —	5 000	24 157	47 907	1 983	32 099	32 045	1 262	69 539
5 000 —	10 000	13 649	103 278	7 567	81 725	81 629	1 677	99 458
10 000 —	15 000	15 847	198 259	12 511	157 314	157 124	5 141	149 816
15 000 —	20 000	16 475	288 172	17 491	229 955	229 639	14 073	216 971
20 000 —	25 000	15 796	355 135	22 483	289 868	289 153	24 419	297 753
25 000 —	30 000	15 846	435 400	27 477	357 980	357 096	37 575	387 586
30 000 —	35 000	14 915	483 692	32 430	401 597	400 730	50 589	447 338
35 000 —	50 000	34 287	1 433 303	41 803	1 196 632	1 185 934	186 377	1 348 872
50 000 —	125 000	46 837	3 479 890	74 298	2 953 108	2 847 822	631 794	3 209 484
125 000 —	250 000	6 718	1 088 752	162 065	971 197	924 883	287 769	816 422
250 000 —	500 000	1 135	373 933	329 456	344 501	336 193	123 806	188 976
500 000 —	1 000 000	240	160 105	667 103	151 635	149 786	56 360	61 770
1 000 000 und mehr		79	384 268	4 864 148	372 753	372 221	124 691	38 789
Insgesamt		212 917	8 832 092	41 481	7 539 949	7 363 825	1 545 752	7 336 146
Nachrichtlich: Verlustfälle		1 126	- 13 203	- 11 726	- 6 568	- 6 575	253	3 043
435001 Bad Orb, Stadt								
	Nullfälle	167	—	—	- 8	- 8	—	81
1 —	5 000	529	1 064	2 012	667	667	121	1 551
5 000 —	10 000	315	2 367	7 513	1 812	1 800	26	2 121
10 000 —	15 000	459	5 767	12 565	4 533	4 530	149	3 810
15 000 —	20 000	471	8 181	17 369	6 410	6 403	364	5 799
20 000 —	25 000	429	9 667	22 534	7 911	7 894	668	8 150
25 000 —	30 000	405	11 171	27 582	9 194	9 162	986	10 287
30 000 —	35 000	387	12 530	32 378	10 320	10 305	1 327	11 348
35 000 —	50 000	745	31 032	41 654	25 680	25 512	3 876	27 883
50 000 —	125 000	828	59 970	72 427	50 795	49 477	10 437	51 363
125 000 —	250 000	99	16 527	166 941	14 549	13 918	4 164	9 880
250 000 —	500 000	17	5 774	339 667	5 068	4 950	1 609	1 770
500 000 —	1 000 000
1 000 000 und mehr	
Insgesamt		4 860	286 222	58 893	258 677	256 277	59 520	136 674
Nachrichtlich: Verlustfälle		37	- 576	- 15 579	- 502	- 502	—	143

5. Unbeschränkt Lohn- und Einkommensteuerpflichtige¹⁾ nach Größenklassen des Gesamtbetrags der Einkünfte und regionaler Gliederung 2017

Verwaltungsbezirk Größenklassen nach dem Gesamtbetrag der Einkünfte von ... bis unter ... Euro	Steuer- pflichtige	Gesamtbetrag der Einkünfte		Einkommen	Zu ver- steuerndes Einkommen	Festgesetzte Einkommen- steuer	Nachrichtlich: Bruttolohn	
		1 000 Euro	Euro je Steuer- pflichtigen					
		1 000 Euro						
435002 Bad Soden-Salmünster, Stadt								
	Nullfälle	277	—	—	- 6	- 6	2	139
1	— 5 000	742	1 504	2 026	1 036	1 033	22	2 119
	5 000 — 10 000	426	3 309	7 768	2 594	2 593	40	3 160
	10 000 — 15 000	515	6 368	12 365	5 045	5 045	181	5 113
	15 000 — 20 000	573	10 007	17 465	8 076	8 054	495	8 042
	20 000 — 25 000	555	12 489	22 503	10 111	10 074	831	11 033
	25 000 — 30 000	549	15 085	27 477	12 288	12 269	1 216	13 726
	30 000 — 35 000	474	15 351	32 387	12 673	12 664	1 539	14 993
	35 000 — 50 000	1 069	44 551	41 676	36 814	36 533	5 415	42 067
	50 000 — 125 000	1 261	90 641	71 881	76 491	73 882	15 522	83 082
	125 000 — 250 000	140	22 507	160 765	19 989	18 937	5 699	16 102
	250 000 — 500 000	33	11 112	336 726	10 255	10 059	3 259	2 952
	500 000 — 1 000 000
	1 000 000 und mehr
	Insgesamt	6 627	243 313	36 715	204 199	199 858	37 247	203 595
	Nachrichtlich: Verlustfälle	30	- 344	- 11 471	- 216	- 216	1	94
435003 Biebergemünd								
	Nullfälle	157	—	—	- 12	- 12	1	83
1	— 5 000	408	787	1 930	503	502	11	1 155
	5 000 — 10 000	214	1 605	7 499	1 255	1 254	21	1 512
	10 000 — 15 000	322	4 051	12 580	3 167	3 149	73	3 145
	15 000 — 20 000	309	5 381	17 415	4 239	4 238	245	4 162
	20 000 — 25 000	295	6 606	22 394	5 395	5 384	449	5 594
	25 000 — 30 000	305	8 408	27 569	6 858	6 831	735	7 798
	30 000 — 35 000	297	9 617	32 380	7 895	7 884	1 000	9 037
	35 000 — 50 000	737	31 001	42 063	25 679	25 403	3 958	30 052
	50 000 — 125 000	1 034	75 827	73 334	63 831	61 520	13 084	71 576
	125 000 — 250 000	120	19 416	161 798	17 355	16 541	5 001	14 408
	250 000 — 500 000	28	9 124	325 847	8 395	8 179	2 998	4 808
	500 000 — 1 000 000
	1 000 000 und mehr
	Insgesamt	4 236	308 260	72 771	276 343	272 586	68 100	154 593
	Nachrichtlich: Verlustfälle	24	- 157	- 6 542	- 124	- 124	—	41
435004 Birstein								
	Nullfälle	87	—	—	- 4	- 4	—	42
1	— 5 000	253	539	2 132	332	332	6	761
	5 000 — 10 000	173	1 331	7 695	1 012	1 012	15	1 143
	10 000 — 15 000	268	3 351	12 503	2 671	2 671	60	2 540
	15 000 — 20 000	219	3 836	17 518	3 002	3 002	154	2 637
	20 000 — 25 000	266	5 985	22 501	4 869	4 861	421	5 296
	25 000 — 30 000	234	6 464	27 626	5 250	5 248	541	5 837
	30 000 — 35 000	230	7 491	32 571	6 157	6 146	743	6 919
	35 000 — 50 000	499	20 804	41 692	17 064	16 945	2 530	20 395
	50 000 — 125 000	620	44 802	72 261	37 360	36 033	7 384	40 793
	125 000 — 250 000	55	9 034	164 248	8 059	7 787	2 309	4 779
	250 000 — 500 000	9	2 998	333 132	2 643	2 621	786	669
	500 000 — 1 000 000
	1 000 000 und mehr
	Insgesamt	2 919	112 766	38 632	94 277	92 451	17 311	92 822
	Nachrichtlich: Verlustfälle	14	- 73	- 5 186	- 45	- 45	—	26

5. Unbeschränkt Lohn- und Einkommensteuerpflichtige¹⁾ nach Größenklassen des Gesamtbetrags der Einkünfte und regionaler Gliederung 2017

Verwaltungsbezirk Größenklassen nach dem Gesamtbetrag der Einkünfte von ... bis unter ... Euro	Steuer- pflichtige	Gesamtbetrag der Einkünfte		Einkommen	Zu ver- steuerndes Einkommen	Festgesetzte Einkommen- steuer	Nachrichtlich: Bruttolohn
		1 000 Euro	Euro je Steuer- pflichtigen				

1 000 Euro

435005 Brachtal

	Nullfälle	131	—	—	- 8	- 8	—	58
1 —	5 000	267	483	1 810	336	336	9	708
5 000 —	10 000	175	1 342	7 667	1 057	1 057	25	1 265
10 000 —	15 000	203	2 513	12 377	1 986	1 985	53	1 839
15 000 —	20 000	200	3 537	17 687	2 892	2 891	169	2 723
20 000 —	25 000	212	4 800	22 641	3 894	3 888	334	4 444
25 000 —	30 000	218	6 000	27 521	4 968	4 940	527	5 464
30 000 —	35 000	186	6 007	32 297	5 018	5 007	612	5 546
35 000 —	50 000	400	16 683	41 707	13 794	13 706	1 985	16 231
50 000 —	125 000	553	40 404	73 063	34 253	33 107	6 990	37 665
125 000 —	250 000	52	8 623	165 819	7 763	7 353	2 328	6 825
250 000 —	500 000
500 000 —	1 000 000
1 000 000 und mehr	
Insgesamt		2 606	96 698	37 106	82 024	80 291	15 201	85 813
Nachrichtlich: Verlustfälle		14	- 98	- 7 018	- 81	- 81	—	72

435006 Bruchköbel, Stadt

	Nullfälle	314	—	—	- 27	- 27	73	148
1 —	5 000	1 122	2 265	2 019	1 504	1 502	97	3 355
5 000 —	10 000	659	4 976	7 550	3 915	3 913	100	4 419
10 000 —	15 000	781	9 720	12 445	7 758	7 756	206	6 868
15 000 —	20 000	771	13 500	17 510	10 503	10 489	596	8 945
20 000 —	25 000	739	16 656	22 538	13 410	13 378	1 083	12 381
25 000 —	30 000	779	21 414	27 490	17 496	17 462	1 829	17 657
30 000 —	35 000	748	24 254	32 426	20 209	20 162	2 646	21 502
35 000 —	50 000	1 668	70 010	41 972	58 360	57 783	9 187	64 010
50 000 —	125 000	2 669	201 687	75 567	171 693	165 517	37 240	182 297
125 000 —	250 000	437	69 711	159 521	62 269	59 246	18 849	56 219
250 000 —	500 000	85	27 675	325 583	25 566	24 864	9 450	14 674
500 000 —	1 000 000	12	8 097	674 791	7 675	7 604	2 859	2 406
1 000 000 und mehr		6	12 388	2 064 701	12 154	12 130	4 949	4 522
Insgesamt		10 790	482 353	44 704	412 485	401 778	89 166	399 405
Nachrichtlich: Verlustfälle		53	- 397	- 7 484	- 169	- 170	170	88

435007 Erlensee, Stadt

	Nullfälle	219	—	—	- 22	- 37	1	105
1 —	5 000	908	1 802	1 984	1 229	1 229	47	2 566
5 000 —	10 000	546	4 052	7 420	3 267	3 266	52	3 941
10 000 —	15 000	584	7 277	12 460	5 915	5 914	176	5 546
15 000 —	20 000	620	10 844	17 491	8 866	8 859	524	8 638
20 000 —	25 000	538	12 059	22 415	9 899	9 880	771	10 192
25 000 —	30 000	486	13 323	27 413	11 044	11 013	1 181	11 794
30 000 —	35 000	506	16 356	32 325	13 602	13 579	1 650	15 083
35 000 —	50 000	1 125	46 922	41 708	39 420	39 099	6 082	44 660
50 000 —	125 000	1 614	119 063	73 769	100 978	97 166	21 198	110 660
125 000 —	250 000	191	30 852	161 529	27 529	26 140	7 944	24 436
250 000 —	500 000
500 000 —	1 000 000
1 000 000 und mehr	
Insgesamt		7 368	275 665	37 414	234 128	228 272	44 499	244 334
Nachrichtlich: Verlustfälle		38	- 271	- 7 128	- 203	- 203	—	34

5. Unbeschränkt Lohn- und Einkommensteuerpflichtige¹⁾ nach Größenklassen des Gesamtbetrags der Einkünfte und regionaler Gliederung 2017

Verwaltungsbezirk Größenklassen nach dem Gesamtbetrag der Einkünfte von ... bis unter ... Euro	Steuer- pflichtige	Gesamtbetrag der Einkünfte		Einkommen	Zu ver- steuerndes Einkommen	Festgesetzte Einkommen- steuer	Nachrichtlich: Bruttolohn		
		1 000 Euro	Euro je Steuer- pflichtigen						
		1 000 Euro							
435008 Flörsbachtal									
	Nullfälle	34	—	—	- 3	- 3	—	21	
1	—	5 000	100	167	1 670	89	89	3	277
5 000	—	10 000	69	525	7 604	400	400	3	501
10 000	—	15 000	100	1 258	12 579	946	946	21	924
15 000	—	20 000	90	1 604	17 824	1 264	1 263	65	1 100
20 000	—	25 000	77	1 714	22 255	1 376	1 376	119	1 391
25 000	—	30 000	81	2 231	27 542	1 773	1 772	210	2 177
30 000	—	35 000	81	2 634	32 516	2 175	2 165	295	2 507
35 000	—	50 000	197	8 190	41 573	6 718	6 669	981	7 939
50 000	—	125 000	257	18 678	72 678	15 802	15 368	3 246	18 279
125 000	—	250 000
250 000	—	500 000
500 000	—	1 000 000
1 000 000	und mehr
Insgesamt		1 125	44 611	39 655	37 394	36 717	7 247	38 989	
Nachrichtlich: Verlustfälle		8	- 64	- 8 032	- 35	- 35	1	3	
435009 Freigericht									
	Nullfälle	246	—	—	- 7	- 7	1	122	
1	—	5 000	987	1 759	1 782	1 121	1 120	22	2 659
5 000	—	10 000	405	3 086	7 620	2 428	2 427	43	2 885
10 000	—	15 000	537	6 683	12 445	5 323	5 319	154	5 149
15 000	—	20 000	534	9 357	17 523	7 474	7 457	487	7 093
20 000	—	25 000	528	11 820	22 386	9 614	9 579	854	10 108
25 000	—	30 000	541	14 845	27 440	12 227	12 200	1 289	13 174
30 000	—	35 000	510	16 487	32 328	13 458	13 400	1 651	14 863
35 000	—	50 000	1 223	51 333	41 973	42 507	42 066	6 799	48 236
50 000	—	125 000	1 823	137 318	75 325	116 239	111 474	24 904	129 143
125 000	—	250 000	260	42 020	161 615	37 519	35 814	10 723	33 604
250 000	—	500 000	40	13 288	332 209	11 992	11 738	4 058	6 242
500 000	—	1 000 000
1 000 000	und mehr
Insgesamt		7 642	314 258	41 123	265 813	258 412	53 079	276 294	
Nachrichtlich: Verlustfälle		40	- 311	- 7 784	- 184	- 184	—	182	
435010 Gelnhausen, Barbarossastadt, Kreisstadt									
	Nullfälle	399	—	—	- 18	- 18	1	178	
1	—	5 000	1 248	2 580	2 068	1 736	1 732	74	3 688
5 000	—	10 000	733	5 487	7 485	4 249	4 247	82	5 225
10 000	—	15 000	848	10 547	12 438	8 540	8 537	242	8 017
15 000	—	20 000	843	14 865	17 634	11 885	11 876	829	11 624
20 000	—	25 000	817	18 363	22 476	15 012	14 978	1 360	15 667
25 000	—	30 000	908	24 942	27 470	20 613	20 546	2 242	22 401
30 000	—	35 000	841	27 225	32 372	22 497	22 464	2 833	24 840
35 000	—	50 000	1 958	82 249	42 007	68 887	68 284	11 025	77 660
50 000	—	125 000	2 799	207 091	73 988	175 605	169 236	38 219	191 785
125 000	—	250 000	473	78 683	166 350	69 875	66 608	20 998	57 394
250 000	—	500 000	105	34 266	326 347	31 444	30 703	11 427	17 898
500 000	—	1 000 000	21	13 991	666 224	12 614	12 450	5 016	4 403
1 000 000	und mehr	11	22 331	2 030 071	20 738	20 657	8 472	6 126	
Insgesamt		12 004	542 622	45 203	463 676	452 302	102 821	446 907	
Nachrichtlich: Verlustfälle		78	- 1 130	- 14 490	- 536	- 536	9	211	

5. Unbeschränkt Lohn- und Einkommensteuerpflichtige¹⁾ nach Größenklassen des Gesamtbetrags der Einkünfte und regionaler Gliederung 2017

Verwaltungsbezirk Größenklassen nach dem Gesamtbetrag der Einkünfte von ... bis unter ... Euro	Steuer- pflichtige	Gesamtbetrag der Einkünfte		Einkommen	Zu ver- steuerndes Einkommen	Festgesetzte Einkommen- steuer	Nachrichtlich: Bruttolohn	
		1 000 Euro	Euro je Steuer- pflichtigen					
1 000 Euro								
435011 Großkrotzenburg								
	Nullfälle	123	—	—	- 9	- 9	—	58
1 —	5 000	449	871	1 940	591	591	29	1 272
5 000 —	10 000	253	1 952	7 716	1 555	1 554	27	1 898
10 000 —	15 000	266	3 306	12 430	2 581	2 581	73	2 507
15 000 —	20 000	286	5 047	17 648	3 940	3 939	249	3 853
20 000 —	25 000	262	5 869	22 402	4 718	4 713	414	4 821
25 000 —	30 000	288	7 931	27 537	6 600	6 589	711	7 097
30 000 —	35 000	255	8 273	32 443	6 851	6 841	825	7 466
35 000 —	50 000	618	25 895	41 901	21 589	21 357	3 408	24 221
50 000 —	125 000	1 005	74 616	74 245	63 277	60 687	13 579	71 078
125 000 —	250 000	139	22 320	160 577	19 842	18 748	5 764	18 058
250 000 —	500 000
500 000 —	1 000 000
1 000 000 und mehr	
Insgesamt		3 960	161 910	40 886	137 029	132 933	27 063	146 698
Nachrichtlich: Verlustfälle		20	- 176	- 8 823	- 120	- 120	—	5
435012 Gründau								
	Nullfälle	222	—	—	- 10	- 10	30	109
1 —	5 000	733	1 436	1 959	941	940	19	2 141
5 000 —	10 000	423	3 174	7 503	2 504	2 502	42	3 129
10 000 —	15 000	527	6 574	12 474	5 179	5 175	124	4 871
15 000 —	20 000	607	10 630	17 512	8 508	8 507	511	8 337
20 000 —	25 000	566	12 730	22 492	10 399	10 388	901	10 766
25 000 —	30 000	611	16 781	27 466	13 918	13 877	1 495	15 155
30 000 —	35 000	563	18 324	32 548	15 261	15 229	1 959	16 749
35 000 —	50 000	1 253	52 456	41 864	43 761	43 304	6 881	50 168
50 000 —	125 000	1 803	134 246	74 457	113 968	110 118	24 161	124 149
125 000 —	250 000	219	35 350	161 415	31 539	29 982	9 366	26 638
250 000 —	500 000	47	15 343	326 443	14 321	13 935	6 086	9 269
500 000 —	1 000 000
1 000 000 und mehr	
Insgesamt		7 584	315 660	41 622	268 431	262 011	54 797	275 957
Nachrichtlich: Verlustfälle		43	- 691	- 16 064	- 186	- 186	—	282
435013 Hammersbach								
	Nullfälle	69	—	—	- 2	- 2	—	37
1 —	5 000	245	493	2 012	316	316	4	707
5 000 —	10 000	149	1 139	7 642	916	916	17	1 237
10 000 —	15 000	158	1 963	12 425	1 550	1 550	36	1 427
15 000 —	20 000	187	3 293	17 607	2 594	2 593	164	2 369
20 000 —	25 000	194	4 404	22 702	3 515	3 514	298	3 538
25 000 —	30 000	171	4 709	27 537	3 941	3 921	442	4 187
30 000 —	35 000	186	6 026	32 399	4 932	4 916	590	5 072
35 000 —	50 000	368	15 304	41 588	12 698	12 523	1 974	14 196
50 000 —	125 000	635	48 209	75 919	41 007	39 505	9 003	44 649
125 000 —	250 000	107	17 529	163 825	15 719	15 148	4 774	14 249
250 000 —	500 000	18	5 833	324 046	5 398	5 289	2 060	2 145
500 000 —	1 000 000
1 000 000 und mehr	
Insgesamt		2 495	114 693	45 969	98 128	95 684	21 699	95 442
Nachrichtlich: Verlustfälle		10	- 77	- 7 713	- 29	- 29	32	20

5. Unbeschränkt Lohn- und Einkommensteuerpflichtige¹⁾ nach Größenklassen des Gesamtbetrags der Einkünfte und regionaler Gliederung 2017

Verwaltungsbezirk	Größenklassen nach dem Gesamtbetrag der Einkünfte von ... bis unter ... Euro	Steuerpflichtige	Gesamtbetrag der Einkünfte		Einkommen	Zu versteuerndes Einkommen	Festgesetzte Einkommensteuer	Nachrichtlich: Bruttolohn
			1 000 Euro	Euro je Steuerpflichtigen				
					1 000 Euro			
435014 Hanau, Brüder-Grimm-Stadt								
	Nullfälle	1 593	—	—	- 85	- 85	47	784
1	— 5 000	6 402	12 724	1 988	8 722	8 714	485	18 490
	5 000 — 10 000	3 310	24 881	7 517	20 001	19 971	441	24 566
	10 000 — 15 000	3 698	46 351	12 534	37 493	37 432	1 551	37 301
	15 000 — 20 000	3 797	66 222	17 441	53 623	53 552	3 363	52 242
	20 000 — 25 000	3 578	80 355	22 458	66 715	66 556	5 599	69 742
	25 000 — 30 000	3 452	94 689	27 430	78 723	78 518	8 182	85 735
	30 000 — 35 000	3 252	105 492	32 439	88 661	88 469	11 139	99 730
	35 000 — 50 000	7 467	312 008	41 785	262 840	260 898	41 014	295 348
	50 000 — 125 000	9 124	672 115	73 664	572 599	554 107	124 441	614 806
	125 000 — 250 000	1 301	212 356	163 225	189 734	181 288	57 343	155 187
	250 000 — 500 000	235	77 046	327 855	70 175	68 375	24 902	39 674
	500 000 — 1 000 000	51	34 834	683 016	33 275	32 876	12 390	12 500
	1 000 000 und mehr	17	30 634	1 801 980	28 795	28 652	11 087	7 959
	Insgesamt	47 277	1 769 705	37 433	1 511 271	1 479 323	301 984	1 514 064
	Nachrichtlich: Verlustfälle	262	- 2 788	- 10 640	- 1 239	- 1 239	3	544
435015 Hasselroth								
	Nullfälle	113	—	—	- 7	- 7	—	55
1	— 5 000	467	863	1 848	575	575	13	1 306
	5 000 — 10 000	217	1 660	7 650	1 328	1 328	30	1 593
	10 000 — 15 000	281	3 512	12 498	2 778	2 777	76	2 408
	15 000 — 20 000	249	4 314	17 324	3 466	3 461	239	3 234
	20 000 — 25 000	283	6 359	22 471	5 179	5 174	416	5 010
	25 000 — 30 000	258	7 095	27 501	5 744	5 724	576	6 168
	30 000 — 35 000	232	7 525	32 437	6 276	6 274	782	6 800
	35 000 — 50 000	626	26 166	41 799	21 894	21 709	3 477	24 588
	50 000 — 125 000	973	72 227	74 231	60 757	58 627	12 693	68 277
	125 000 — 250 000	128	20 095	156 994	17 870	17 028	5 222	14 420
	250 000 — 500 000	16	5 534	345 886	5 189	5 067	1 565	1 516
	500 000 — 1 000 000
	1 000 000 und mehr
	Insgesamt	3 849	159 390	41 411	134 917	131 583	26 568	137 702
	Nachrichtlich: Verlustfälle	27	- 396	- 14 671	- 154	- 154	—	98
435016 Jossgrund								
	Nullfälle	53	—	—	- 9	- 9	—	27
1	— 5 000	158	356	2 253	247	247	4	521
	5 000 — 10 000	114	870	7 631	686	686	11	862
	10 000 — 15 000	154	1 925	12 500	1 458	1 457	31	1 282
	15 000 — 20 000	142	2 460	17 323	1 949	1 949	105	1 917
	20 000 — 25 000	117	2 648	22 637	2 153	2 152	144	2 060
	25 000 — 30 000	129	3 552	27 531	2 902	2 902	310	3 261
	30 000 — 35 000	122	3 930	32 211	3 209	3 198	399	3 976
	35 000 — 50 000	299	12 446	41 625	10 245	10 203	1 541	11 843
	50 000 — 125 000	393	29 094	74 030	24 480	23 623	4 981	25 806
	125 000 — 250 000
	250 000 — 500 000
	500 000 — 1 000 000
	1 000 000 und mehr
	Insgesamt	1 741	72 023	41 368	60 914	59 681	11 482	56 917
	Nachrichtlich: Verlustfälle

**5. Unbeschränkt Lohn- und Einkommensteuerpflichtige¹⁾ nach Größenklassen
des Gesamtbetrags der Einkünfte und regionaler Gliederung 2017**

Verwaltungsbezirk Größenklassen nach dem Gesamtbetrag der Einkünfte von ... bis unter ... Euro	Steuer- pflichtige	Gesamtbetrag der Einkünfte		Einkommen	Zu ver- steuerndes Einkommen	Festgesetzte Einkommen- steuer	Nachrichtlich: Bruttolohn
		1 000 Euro	Euro je Steuer- pflichtigen				
		1 000 Euro					

435017 Langenselbold, Stadt

	Nullfälle	185	—	—	- 23	- 23	34	82
1 —	5 000	800	1 608	2 009	1 120	1 119	28	2 333
5 000 —	10 000	411	3 102	7 546	2 438	2 437	48	2 995
10 000 —	15 000	496	6 224	12 548	4 978	4 974	147	4 571
15 000 —	20 000	554	9 701	17 511	7 891	7 889	506	7 162
20 000 —	25 000	508	11 380	22 401	9 353	9 326	801	9 220
25 000 —	30 000	508	13 966	27 493	11 477	11 471	1 336	12 478
30 000 —	35 000	513	16 640	32 436	13 828	13 798	1 796	15 160
35 000 —	50 000	1 213	50 938	41 993	42 738	42 263	6 887	48 060
50 000 —	125 000	1 798	135 135	75 159	115 276	110 920	25 109	125 373
125 000 —	250 000	254	41 135	161 949	36 894	35 232	10 957	30 898
250 000 —	500 000	39	12 647	324 283	11 781	11 511	3 705	5 781
500 000 —	1 000 000
1 000 000 und mehr	
Insgesamt		7 290	322 656	44 260	277 389	270 472	59 942	271 436
Nachrichtlich: Verlustfälle		27	- 157	- 5 805	- 97	- 97	—	16

435018 Linsengericht

	Nullfälle	168	—	—	- 7	- 7	—	78
1 —	5 000	576	1 133	1 968	792	792	14	1 715
5 000 —	10 000	260	1 945	7 481	1 543	1 543	22	1 915
10 000 —	15 000	383	4 777	12 472	3 755	3 755	107	3 565
15 000 —	20 000	320	5 660	17 688	4 492	4 491	272	4 335
20 000 —	25 000	336	7 570	22 529	6 220	6 209	548	6 547
25 000 —	30 000	380	10 425	27 433	8 510	8 476	898	9 330
30 000 —	35 000	371	12 037	32 443	9 891	9 864	1 246	11 043
35 000 —	50 000	845	35 369	41 857	29 348	29 004	4 687	33 801
50 000 —	125 000	1 281	97 727	76 290	82 917	79 632	17 878	92 071
125 000 —	250 000	205	32 840	160 196	29 285	27 677	8 798	25 970
250 000 —	500 000	27	9 166	339 475	8 585	8 446	3 672	4 619
500 000 —	1 000 000
1 000 000 und mehr	
Insgesamt		5 161	224 618	43 522	191 046	185 545	40 296	197 072
Nachrichtlich: Verlustfälle		17	- 255	- 15 026	- 78	- 78	—	15

435019 Maintal, Stadt

	Nullfälle	716	—	—	- 51	- 51	20	362
1 —	5 000	2 229	4 386	1 967	2 970	2 955	92	6 423
5 000 —	10 000	1 444	10 942	7 578	8 846	8 823	176	10 640
10 000 —	15 000	1 536	19 371	12 612	14 894	14 865	543	14 145
15 000 —	20 000	1 780	31 129	17 488	24 691	24 579	1 393	22 376
20 000 —	25 000	1 626	36 591	22 504	29 701	29 593	2 404	29 879
25 000 —	30 000	1 518	41 708	27 476	34 378	34 305	3 519	35 946
30 000 —	35 000	1 408	45 711	32 465	38 132	38 045	4 793	41 240
35 000 —	50 000	3 287	136 971	41 670	115 515	114 447	18 111	126 056
50 000 —	125 000	4 369	325 276	74 451	277 783	268 383	61 163	297 134
125 000 —	250 000	634	102 662	161 927	91 673	87 348	27 442	77 505
250 000 —	500 000	89	29 081	326 754	27 184	26 598	10 288	15 532
500 000 —	1 000 000
1 000 000 und mehr	
Insgesamt		20 661	806 158	39 018	687 180	671 182	137 511	680 496
Nachrichtlich: Verlustfälle		106	- 1 497	- 14 125	- 664	- 664	2	275

5. Unbeschränkt Lohn- und Einkommensteuerpflichtige¹⁾ nach Größenklassen des Gesamtbetrags der Einkünfte und regionaler Gliederung 2017

Verwaltungsbezirk	Größenklassen nach dem Gesamtbetrag der Einkünfte von ... bis unter ... Euro	Steuerpflichtige	Gesamtbetrag der Einkünfte		Einkommen	Zu versteuerndes Einkommen	Festgesetzte Einkommensteuer	Nachrichtlich: Bruttolohn
			1 000 Euro	Euro je Steuerpflichtigen				
			1 000 Euro					
435020 Neuberg								
	Nullfälle	66	—	—	- 9	- 9	—	31
1	— 5 000	315	623	1 977	419	419	6	891
	5 000 — 10 000	162	1 208	7 458	959	959	17	1 240
	10 000 — 15 000	175	2 187	12 500	1 721	1 710	70	1 634
	15 000 — 20 000	200	3 492	17 462	2 757	2 757	170	2 186
	20 000 — 25 000	193	4 359	22 586	3 519	3 508	293	3 364
	25 000 — 30 000	205	5 629	27 459	4 558	4 553	456	4 524
	30 000 — 35 000	194	6 317	32 559	5 277	5 270	681	5 897
	35 000 — 50 000	454	19 041	41 941	15 796	15 640	2 441	17 684
	50 000 — 125 000	755	57 213	75 779	48 874	47 158	10 699	52 932
	125 000 — 250 000	90	14 298	158 862	12 847	12 331	4 236	10 435
	250 000 — 500 000
	500 000 — 1 000 000
	1 000 000 und mehr
	Insgesamt	2 834	124 902	44 073	106 692	104 114	22 969	107 624
	Nachrichtlich: Verlustfälle	12	- 49	- 4 074	- 50	- 50	—	5
435021 Nidderau, Stadt								
	Nullfälle	279	—	—	- 7	- 7	1	133
1	— 5 000	1 032	2 060	1 996	1 323	1 321	29	2 902
	5 000 — 10 000	623	4 637	7 442	3 683	3 681	93	4 618
	10 000 — 15 000	636	7 973	12 536	6 321	6 302	168	5 916
	15 000 — 20 000	733	12 862	17 547	10 072	10 061	648	8 812
	20 000 — 25 000	682	15 360	22 523	12 426	12 371	1 059	12 416
	25 000 — 30 000	722	19 829	27 464	16 017	15 979	1 607	16 815
	30 000 — 35 000	662	21 482	32 451	17 568	17 517	2 283	19 516
	35 000 — 50 000	1 650	69 155	41 912	57 670	56 981	9 316	64 496
	50 000 — 125 000	2 774	212 805	76 714	180 602	173 072	39 497	199 872
	125 000 — 250 000	509	82 204	161 502	73 510	69 932	21 571	66 136
	250 000 — 500 000	81	26 499	327 153	24 204	23 519	8 492	17 323
	500 000 — 1 000 000
	1 000 000 und mehr
	Insgesamt	10 395	485 889	46 743	414 134	401 397	88 645	423 980
	Nachrichtlich: Verlustfälle	57	- 552	- 9 679	- 320	- 321	—	222
435022 Niederdorfelden								
	Nullfälle	50	—	—	—	—	—	23
1	— 5 000	197	383	1 945	254	246	9	529
	5 000 — 10 000	117	903	7 719	710	710	14	837
	10 000 — 15 000	135	1 716	12 708	1 397	1 380	43	1 252
	15 000 — 20 000	127	2 238	17 620	1 788	1 788	114	1 700
	20 000 — 25 000	144	3 260	22 641	2 689	2 689	237	2 648
	25 000 — 30 000	159	4 378	27 537	3 632	3 611	394	3 709
	30 000 — 35 000	112	3 643	32 523	3 039	3 034	392	3 321
	35 000 — 50 000	315	13 158	41 771	11 110	11 006	1 805	12 601
	50 000 — 125 000	488	37 789	77 436	32 009	30 362	6 957	36 521
	125 000 — 250 000	95	14 880	156 627	13 224	12 380	3 941	12 376
	250 000 — 500 000
	500 000 — 1 000 000
	1 000 000 und mehr
	Insgesamt	1 945	84 126	43 252	71 513	68 809	14 451	76 143
	Nachrichtlich: Verlustfälle

5. Unbeschränkt Lohn- und Einkommensteuerpflichtige¹⁾ nach Größenklassen des Gesamtbetrags der Einkünfte und regionaler Gliederung 2017

Verwaltungsbezirk Größenklassen nach dem Gesamtbetrag der Einkünfte von ... bis unter ... Euro	Steuer- pflichtige	Gesamtbetrag der Einkünfte		Einkommen	Zu ver- steuerndes Einkommen	Festgesetzte Einkommen- steuer	Nachrichtlich: Bruttolohn	
		1 000 Euro	Euro je Steuer- pflichtigen					
		1 000 Euro						
435023 Rodenbach								
	Nullfälle	180	—	—	- 10	- 10	1	97
1 —	5 000	764	1 475	1 931	981	980	16	2 173
5 000 —	10 000	369	2 777	7 527	2 172	2 164	41	2 704
10 000 —	15 000	413	5 192	12 571	4 066	4 062	196	3 605
15 000 —	20 000	440	7 654	17 396	5 992	5 991	339	4 896
20 000 —	25 000	414	9 297	22 456	7 423	7 413	628	6 744
25 000 —	30 000	428	11 762	27 481	9 465	9 401	958	9 926
30 000 —	35 000	394	12 785	32 449	10 534	10 511	1 290	10 849
35 000 —	50 000	901	37 716	41 860	31 400	31 076	4 947	34 090
50 000 —	125 000	1 304	96 778	74 216	82 252	79 295	17 573	89 868
125 000 —	250 000	185	30 192	163 199	27 044	25 709	7 956	25 342
250 000 —	500 000	32	10 195	318 592	9 562	9 375	3 824	6 919
500 000 —	1 000 000
1 000 000 und mehr
Insgesamt	5 834	233 084	39 953	197 758	192 750	40 889	202 405	
Nachrichtlich: Verlustfälle	32	- 644	- 20 124	- 173	- 173	34	250	
435024 Ronneburg								
	Nullfälle	38	—	—	—	—	—	18
1 —	5 000	198	417	2 108	240	240	4	623
5 000 —	10 000	118	913	7 740	728	728	15	864
10 000 —	15 000	120	1 516	12 637	1 204	1 204	37	1 136
15 000 —	20 000	133	2 317	17 420	1 864	1 860	107	1 822
20 000 —	25 000	145	3 266	22 525	2 637	2 636	239	2 785
25 000 —	30 000	129	3 552	27 535	2 851	2 851	310	3 090
30 000 —	35 000	124	4 029	32 496	3 340	3 339	421	3 719
35 000 —	50 000	267	11 120	41 650	9 097	9 015	1 438	10 364
50 000 —	125 000	453	33 993	75 040	28 768	27 606	6 074	30 696
125 000 —	250 000	78	12 364	158 508	10 976	10 469	3 195	10 012
250 000 —	500 000
500 000 —	1 000 000
1 000 000 und mehr
Insgesamt	1 814	78 260	43 142	66 179	64 352	13 456	67 055	
Nachrichtlich: Verlustfälle	11	- 303	- 27 520	- 93	- 93	—	67	
435025 Schlüchtern, Stadt								
	Nullfälle	272	—	—	- 18	- 18	2	123
1 —	5 000	879	1 780	2 025	1 158	1 156	31	2 514
5 000 —	10 000	518	4 009	7 739	3 038	3 037	69	3 622
10 000 —	15 000	615	7 696	12 514	5 938	5 936	163	6 155
15 000 —	20 000	620	10 844	17 490	8 554	8 553	524	8 652
20 000 —	25 000	644	14 452	22 442	11 836	11 813	1 006	12 790
25 000 —	30 000	617	16 963	27 492	13 818	13 806	1 453	15 603
30 000 —	35 000	617	19 970	32 366	16 420	16 344	2 075	19 182
35 000 —	50 000	1 370	56 951	41 570	47 292	46 864	7 186	54 459
50 000 —	125 000	1 562	113 404	72 602	95 168	91 799	19 599	102 621
125 000 —	250 000	154	24 517	159 198	21 634	20 506	6 280	15 548
250 000 —	500 000
500 000 —	1 000 000
1 000 000 und mehr	7	9 924	1 417 670	9 209	9 135	3 077	212	
Insgesamt	7 918	295 785	37 356	248 049	242 593	46 119	247 491	
Nachrichtlich: Verlustfälle	46	- 241	- 5 242	- 210	- 213	—	46	

5. Unbeschränkt Lohn- und Einkommensteuerpflichtige¹⁾ nach Größenklassen des Gesamtbetrags der Einkünfte und regionaler Gliederung 2017

Verwaltungsbezirk Größenklassen nach dem Gesamtbetrag der Einkünfte von ... bis unter ... Euro	Steuer- pflichtige	Gesamtbetrag der Einkünfte		Einkommen	Zu ver- steuerndes Einkommen	Festgesetzte Einkommen- steuer	Nachrichtlich: Bruttolohn				
		1 000 Euro	Euro je Steuer- pflichtigen								
		1 000 Euro									
435026 Schöneck											
	Nullfälle	198	—	—	- 10	- 10	1	90			
1	—	5 000	600	1 249	2 081	799	798	19	1 757		
		5 000	—	10 000	361	2 738	7 583	2 072	2 070	33	2 509
		10 000	—	15 000	397	4 959	12 491	3 899	3 899	129	3 624
		15 000	—	20 000	447	7 812	17 477	6 271	6 263	433	5 519
		20 000	—	25 000	386	8 677	22 480	6 979	6 969	569	6 517
		25 000	—	30 000	425	11 690	27 505	9 528	9 507	1 044	9 714
		30 000	—	35 000	388	12 609	32 498	10 411	10 389	1 340	11 090
		35 000	—	50 000	1 004	42 162	41 994	35 212	34 803	5 584	38 101
		50 000	—	125 000	1 615	124 972	77 382	106 346	101 961	23 610	113 385
		125 000	—	250 000	368	59 518	161 735	52 921	50 032	15 772	48 768
		250 000	—	500 000	44	15 063	342 335	13 990	13 624	5 407	9 865
		500 000	—	1 000 000
		1 000 000 und mehr		
		Insgesamt			6 245	299 958	48 032	256 621	248 403	57 259	255 949
		Nachrichtlich: Verlustfälle			29	- 187	- 6 446	- 141	- 141	—	80
435027 Sinnatal											
	Nullfälle	133	—	—	- 11	- 11	1	66			
1	—	5 000	421	861	2 045	565	564	16	1 168		
		5 000	—	10 000	310	2 391	7 714	1 889	1 889	42	2 335
		10 000	—	15 000	346	4 297	12 419	3 354	3 352	83	2 887
		15 000	—	20 000	340	5 963	17 537	4 663	4 662	284	4 542
		20 000	—	25 000	319	7 172	22 483	5 585	5 548	457	6 193
		25 000	—	30 000	387	10 629	27 464	8 605	8 593	889	10 076
		30 000	—	35 000	369	11 977	32 458	9 901	9 884	1 264	11 833
		35 000	—	50 000	852	35 416	41 568	28 857	28 675	4 214	34 680
		50 000	—	125 000	848	60 456	71 292	50 576	49 216	9 745	56 469
		125 000	—	250 000	66	10 819	163 927	9 689	9 248	2 853	6 267
		250 000	—	500 000
		500 000	—	1 000 000
		1 000 000 und mehr		
		Insgesamt			4 409	156 232	35 435	129 468	127 226	21 563	138 187
		Nachrichtlich: Verlustfälle			20	- 758	- 37 911	- 82	- 82	—	16
435028 Steinau an der Straße, Brüder-Grimm-Stadt											
	Nullfälle	216	—	—	- 21	- 21	1	105			
1	—	5 000	478	956	2 000	639	639	10	1 350		
		5 000	—	10 000	351	2 712	7 725	2 065	2 061	93	2 586
		10 000	—	15 000	388	4 884	12 588	3 810	3 808	109	3 623
		15 000	—	20 000	406	7 079	17 435	5 576	5 571	326	5 637
		20 000	—	25 000	425	9 563	22 500	7 723	7 706	710	8 250
		25 000	—	30 000	411	11 244	27 359	9 227	9 210	967	10 681
		30 000	—	35 000	410	13 333	32 519	10 974	10 964	1 365	12 752
		35 000	—	50 000	876	36 481	41 645	29 992	29 780	4 486	35 395
		50 000	—	125 000	1 013	73 149	72 210	61 369	59 287	12 320	67 295
		125 000	—	250 000	124	20 415	164 637	18 102	17 172	5 064	12 464
		250 000	—	500 000	20	6 990	349 492	6 486	6 350	2 296	3 346
		500 000	—	1 000 000
		1 000 000 und mehr		
		Insgesamt			5 124	190 989	37 274	159 959	156 512	29 362	165 374
		Nachrichtlich: Verlustfälle			33	- 313	- 9 476	- 146	- 146	—	74

**5. Unbeschränkt Lohn- und Einkommensteuerpflichtige¹⁾ nach Größenklassen
des Gesamtbetrags der Einkünfte und regionaler Gliederung 2017**

Verwaltungsbezirk Größenklassen nach dem Gesamtbetrag der Einkünfte von ... bis unter ... Euro	Steuer- pflichtige	Gesamtbetrag der Einkünfte		Einkommen	Zu ver- steuerndes Einkommen	Festgesetzte Einkommen- steuer	Nachrichtlich: Bruttolohn
		1 000 Euro	Euro je Steuer- pflichtigen				

1 000 Euro

435029 Wächtersbach, Stadt

	Nullfälle	231	—	—	- 12	- 12	1	118	
1	—	5 000	650	1 281	1 971	895	895	22	1 883
5 000	—	10 000	424	3 246	7 657	2 601	2 600	39	3 136
10 000	—	15 000	506	6 302	12 454	5 054	5 053	142	4 954
15 000	—	20 000	477	8 342	17 488	6 651	6 643	396	6 620
20 000	—	25 000	518	11 661	22 512	9 607	9 582	807	10 211
25 000	—	30 000	542	14 985	27 648	12 376	12 359	1 274	13 776
30 000	—	35 000	483	15 635	32 371	13 087	13 069	1 652	15 305
35 000	—	50 000	1 001	41 777	41 735	34 656	34 385	5 141	39 588
50 000	—	125 000	1 186	85 205	71 842	72 033	69 682	14 490	79 838
125 000	—	250 000	152	24 358	160 252	21 706	20 661	6 078	15 292
250 000	—	500 000	23	7 992	347 482	7 428	7 291	2 406	2 700
500 000	—	1 000 000
1 000 000	und mehr
Insgesamt		6 204	229 285	36 958	194 258	190 314	35 508	196 730	
Nachrichtlich: Verlustfälle		25	- 644	- 25 760	- 638	- 638	1	112	

436 Main-Taunus-Kreis

	Nullfälle	2 923	—	—	- 278	- 278	264	1 382	
1	—	5 000	12 872	24 802	1 927	15 511	15 468	941	36 349
5 000	—	10 000	6 604	49 667	7 521	38 647	38 605	1 160	46 404
10 000	—	15 000	7 636	95 940	12 564	74 789	74 683	3 274	68 065
15 000	—	20 000	7 935	138 624	17 470	108 163	107 998	7 045	90 873
20 000	—	25 000	8 095	182 004	22 484	146 429	146 053	12 793	135 823
25 000	—	30 000	7 877	216 459	27 480	176 890	176 218	19 442	175 874
30 000	—	35 000	7 720	250 732	32 478	207 561	206 960	27 137	213 825
35 000	—	50 000	18 263	767 295	42 014	641 812	635 445	105 879	688 976
50 000	—	125 000	34 400	2 665 821	77 495	2 278 541	2 191 693	528 509	2 439 357
125 000	—	250 000	8 578	1 423 342	165 929	1 268 583	1 201 792	394 230	1 199 858
250 000	—	500 000	1 780	583 495	327 806	540 411	524 266	199 278	436 683
500 000	—	1 000 000	424	280 084	660 576	262 072	258 035	103 379	175 555
1 000 000	und mehr	114	252 519	2 215 083	243 848	242 652	102 869	126 978	
Insgesamt		125 221	6 930 785	55 348	6 002 981	5 819 591	1 506 199	5 836 001	
Nachrichtlich: Verlustfälle		651	- 11 589	- 17 802	- 4 066	- 4 074	1 477	2 292	

436001 Bad Soden am Taunus, Stadt

	Nullfälle	255	—	—	- 73	- 73	174	112	
1	—	5 000	1 064	2 141	2 012	1 302	1 296	104	3 097
5 000	—	10 000	596	4 521	7 585	3 392	3 385	205	4 193
10 000	—	15 000	787	9 954	12 648	7 550	7 538	730	6 540
15 000	—	20 000	751	13 141	17 498	9 998	9 974	861	8 328
20 000	—	25 000	762	17 095	22 435	13 606	13 578	1 386	11 650
25 000	—	30 000	690	18 972	27 496	15 066	15 012	1 813	14 182
30 000	—	35 000	694	22 527	32 460	18 341	18 296	2 466	17 849
35 000	—	50 000	1 658	69 853	42 131	58 102	57 593	10 014	59 782
50 000	—	125 000	3 498	277 439	79 314	237 708	229 738	59 321	247 183
125 000	—	250 000	1 207	204 912	169 770	183 763	175 329	59 646	171 383
250 000	—	500 000	367	122 867	334 788	113 968	110 524	43 483	94 972
500 000	—	1 000 000	120	77 892	649 100	72 125	70 992	28 816	54 111
1 000 000	und mehr	42	77 130	1 836 431	74 352	73 796	31 426	50 050	
Insgesamt		12 491	918 444	73 528	809 198	786 978	240 444	743 432	
Nachrichtlich: Verlustfälle		81	- 2 887	- 35 639	- 630	- 630	222	526	

5. Unbeschränkt Lohn- und Einkommensteuerpflichtige¹⁾ nach Größenklassen des Gesamtbetrags der Einkünfte und regionaler Gliederung 2017

Verwaltungsbezirk Größenklassen nach dem Gesamtbetrag der Einkünfte von ... bis unter ... Euro	Steuer- pflichtige	Gesamtbetrag der Einkünfte		Einkommen	Zu ver- steuerndes Einkommen	Festgesetzte Einkommen- steuer	Nachrichtlich: Bruttolohn	
		1 000 Euro	Euro je Steuer- pflichtigen					
1 000 Euro								
436002 Eppstein, Stadt								
	Nullfälle	169	—	—	- 6	- 6	1	75
1 —	5 000	657	1 260	1 918	776	775	23	1 841
5 000 —	10 000	358	2 719	7 595	2 074	2 073	109	2 464
10 000 —	15 000	402	5 052	12 568	3 818	3 813	155	3 625
15 000 —	20 000	430	7 547	17 550	5 913	5 909	344	5 229
20 000 —	25 000	424	9 514	22 438	7 535	7 523	657	6 585
25 000 —	30 000	385	10 563	27 437	8 456	8 430	914	8 563
30 000 —	35 000	435	14 130	32 483	11 645	11 606	1 421	11 717
35 000 —	50 000	969	40 699	42 001	33 698	33 344	5 405	36 322
50 000 —	125 000	1 989	157 796	79 335	134 363	128 783	31 229	144 497
125 000 —	250 000	533	87 214	163 628	77 517	73 071	23 752	74 410
250 000 —	500 000	99	32 375	327 024	30 071	29 258	10 629	24 781
500 000 —	1 000 000
1 000 000 und mehr
Insgesamt	6 877	401 901	58 441	347 675	336 126	87 675	338 595	
Nachrichtlich: Verlustfälle	31	- 358	- 11 533	- 247	- 247	—	80	
436003 Eschborn, Stadt								
	Nullfälle	285	—	—	- 20	- 20	1	132
1 —	5 000	1 071	2 258	2 108	1 455	1 449	41	3 093
5 000 —	10 000	576	4 263	7 401	3 346	3 331	73	4 179
10 000 —	15 000	724	9 092	12 558	7 032	7 020	489	6 384
15 000 —	20 000	798	13 886	17 402	10 927	10 882	659	9 704
20 000 —	25 000	802	18 026	22 476	14 558	14 506	1 288	14 326
25 000 —	30 000	695	19 139	27 538	15 721	15 658	1 765	16 382
30 000 —	35 000	747	24 246	32 458	20 351	20 304	2 639	20 919
35 000 —	50 000	1 694	71 444	42 175	60 202	59 664	9 920	64 454
50 000 —	125 000	3 215	246 223	76 586	211 556	203 910	49 265	226 507
125 000 —	250 000	750	124 262	165 683	110 804	104 601	33 886	107 698
250 000 —	500 000	135	42 769	316 809	39 196	37 832	14 270	32 820
500 000 —	1 000 000	19	12 366	650 817	11 348	11 226	4 211	8 721
1 000 000 und mehr	6	13 506	2 250 993	12 833	12 797	4 802	2 899	
Insgesamt	11 517	601 481	52 225	519 309	503 161	123 308	518 215	
Nachrichtlich: Verlustfälle	74	- 1 533	- 20 716	- 322	- 322	113	174	
436004 Flörsheim am Main, Stadt								
	Nullfälle	256	—	—	- 9	- 9	1	126
1 —	5 000	1 322	2 678	2 025	1 777	1 766	30	4 054
5 000 —	10 000	675	4 988	7 390	3 978	3 976	92	5 076
10 000 —	15 000	696	8 687	12 482	7 004	7 004	208	6 827
15 000 —	20 000	730	12 742	17 455	9 952	9 933	595	9 200
20 000 —	25 000	717	16 129	22 495	13 209	13 173	1 124	12 771
25 000 —	30 000	768	21 062	27 425	17 527	17 460	1 895	18 501
30 000 —	35 000	791	25 627	32 398	21 315	21 269	2 792	22 938
35 000 —	50 000	1 746	73 075	41 853	61 447	60 816	9 991	68 490
50 000 —	125 000	3 029	227 725	75 182	193 690	185 983	42 182	216 753
125 000 —	250 000	402	64 609	160 719	57 335	54 539	17 094	51 597
250 000 —	500 000	48	15 299	318 737	14 294	13 907	5 082	9 075
500 000 —	1 000 000
1 000 000 und mehr
Insgesamt	11 191	480 282	42 917	408 790	397 002	83 430	427 856	
Nachrichtlich: Verlustfälle	42	- 347	- 8 251	- 190	- 190	5	88	

**5. Unbeschränkt Lohn- und Einkommensteuerpflichtige¹⁾ nach Größenklassen
des Gesamtbetrags der Einkünfte und regionaler Gliederung 2017**

Verwaltungsbezirk Größenklassen nach dem Gesamtbetrag der Einkünfte von ... bis unter ... Euro	Steuer- pflichtige	Gesamtbetrag der Einkünfte		Einkommen	Zu ver- steuerndes Einkommen	Festgesetzte Einkommen- steuer	Nachrichtlich: Bruttolohn
		1 000 Euro	Euro je Steuer- pflichtigen				
		1 000 Euro					

436005 Hattersheim am Main, Stadt

	Nullfälle	399	—	—	- 39	- 39	52	185
1	— 5 000	1 784	3 155	1 768	1 985	1 984	49	4 801
5 000	— 10 000	811	6 099	7 520	4 875	4 872	109	5 848
10 000	— 15 000	990	12 398	12 523	9 831	9 811	323	9 392
15 000	— 20 000	1 025	17 943	17 505	14 178	14 148	892	12 426
20 000	— 25 000	1 019	22 931	22 503	18 775	18 712	1 520	18 483
25 000	— 30 000	991	27 212	27 460	22 294	22 213	2 257	22 815
30 000	— 35 000	872	28 384	32 550	23 759	23 683	2 969	25 759
35 000	— 50 000	2 152	90 315	41 968	75 983	75 240	12 472	84 383
50 000	— 125 000	3 679	282 278	76 727	241 051	232 525	54 521	266 579
125 000	— 250 000	692	111 757	161 498	99 155	94 476	30 048	96 983
250 000	— 500 000	79	25 910	327 981	24 255	23 660	8 931	17 213
500 000	— 1 000 000
1 000 000	und mehr
Insgesamt		14 511	640 343	44 128	547 512	532 588	118 435	568 250
Nachrichtlich: Verlustfälle		70	- 465	- 6 640	- 361	- 362	—	146

436006 Hochheim am Main, Stadt

	Nullfälle	226	—	—	- 23	- 23	1	105
1	— 5 000	936	1 826	1 951	1 168	1 166	26	2 688
5 000	— 10 000	464	3 486	7 514	2 726	2 721	46	3 261
10 000	— 15 000	589	7 421	12 600	5 840	5 839	196	5 130
15 000	— 20 000	606	10 587	17 471	8 284	8 284	485	6 606
20 000	— 25 000	622	14 062	22 608	11 260	11 231	901	10 159
25 000	— 30 000	622	17 101	27 494	14 055	14 023	1 420	13 523
30 000	— 35 000	668	21 673	32 445	17 984	17 925	2 343	19 331
35 000	— 50 000	1 504	63 098	41 954	52 934	52 397	8 645	58 191
50 000	— 125 000	2 543	193 626	76 141	165 132	159 156	37 195	179 763
125 000	— 250 000	439	71 618	163 139	63 413	60 350	19 319	59 485
250 000	— 500 000	77	25 897	336 331	23 806	23 152	8 528	16 654
500 000	— 1 000 000	9	6 797	755 274	6 483	6 394	2 544	2 140
1 000 000	und mehr	6	27 372	4 562 048	27 306	27 284	12 557	3 332
Insgesamt		9 311	464 567	49 894	400 366	389 899	94 207	380 369
Nachrichtlich: Verlustfälle		45	- 1 010	- 22 446	- 295	- 296	—	131

436007 Hofheim am Taunus, Kreisstadt.

	Nullfälle	448	—	—	- 38	- 38	31	230
1	— 5 000	2 066	3 983	1 928	2 443	2 431	225	5 727
5 000	— 10 000	1 100	8 291	7 537	6 415	6 414	100	7 588
10 000	— 15 000	1 168	14 610	12 509	11 295	11 285	401	10 217
15 000	— 20 000	1 206	21 116	17 509	16 442	16 439	1 058	13 734
20 000	— 25 000	1 288	28 977	22 498	23 237	23 153	2 021	21 181
25 000	— 30 000	1 295	35 625	27 510	29 146	29 011	3 209	28 334
30 000	— 35 000	1 230	39 953	32 482	33 009	32 872	4 485	33 363
35 000	— 50 000	3 100	129 930	41 913	108 496	107 438	18 237	113 747
50 000	— 125 000	5 798	450 618	77 720	384 764	369 571	89 845	406 123
125 000	— 250 000	1 708	285 336	167 059	254 159	240 495	79 344	238 472
250 000	— 500 000	392	128 577	328 003	119 777	116 467	43 749	93 493
500 000	— 1 000 000	105	70 807	674 354	67 334	66 217	27 257	44 711
1 000 000	und mehr	19	41 582	2 188 528	39 440	39 303	16 585	14 250
Insgesamt		20 923	1 259 405	60 192	1 095 919	1 061 058	286 547	1 031 170
Nachrichtlich: Verlustfälle		114	- 1 628	- 14 278	- 771	- 772	429	452

5. Unbeschränkt Lohn- und Einkommensteuerpflichtige¹⁾ nach Größenklassen des Gesamtbetrags der Einkünfte und regionaler Gliederung 2017

Verwaltungsbezirk Größenklassen nach dem Gesamtbetrag der Einkünfte von ... bis unter ... Euro	Steuer- pflichtige	Gesamtbetrag der Einkünfte		Einkommen	Zu ver- steuerndes Einkommen	Festgesetzte Einkommen- steuer	Nachrichtlich: Bruttolohn
		1 000 Euro	Euro je Steuer- pflichtigen				
		1 000 Euro					

436008 Kelkheim (Tanus), Stadt

	Nullfälle	325	—	—	- 23	- 23	1	154
1 —	5 000	1 457	2 757	1 892	1 627	1 625	313	4 093
5 000 —	10 000	809	6 119	7 563	4 726	4 724	105	5 449
10 000 —	15 000	893	11 269	12 619	8 796	8 787	299	7 778
15 000 —	20 000	921	16 078	17 457	12 482	12 452	793	9 747
20 000 —	25 000	972	21 849	22 478	17 383	17 354	1 526	16 058
25 000 —	30 000	920	25 306	27 506	20 685	20 602	2 466	20 282
30 000 —	35 000	889	28 829	32 429	23 559	23 496	3 090	23 673
35 000 —	50 000	2 181	91 730	42 059	76 094	75 215	12 435	79 849
50 000 —	125 000	4 066	317 167	78 005	270 865	260 392	63 353	281 213
125 000 —	250 000	1 247	209 626	168 105	186 628	176 110	57 764	173 891
250 000 —	500 000	306	100 922	329 811	92 943	89 952	34 776	74 653
500 000 —	1 000 000	72	46 476	645 494	42 722	42 005	17 161	32 464
1 000 000 und mehr		23	52 587	2 286 400	50 866	50 565	21 961	39 017
Insgesamt		15 081	930 714	61 714	809 354	783 256	216 044	768 321
Nachrichtlich: Verlustfälle		74	- 1 713	- 23 150	- 455	- 455	709	322

436009 Kriefel

	Nullfälle	121	—	—	- 16	- 16	—	55
1 —	5 000	647	1 168	1 805	746	745	17	1 733
5 000 —	10 000	298	2 252	7 555	1 745	1 743	31	2 101
10 000 —	15 000	387	4 876	12 600	3 771	3 762	150	3 389
15 000 —	20 000	367	6 415	17 481	4 967	4 956	350	4 136
20 000 —	25 000	382	8 606	22 529	6 857	6 852	728	6 293
25 000 —	30 000	388	10 658	27 469	8 658	8 623	982	8 502
30 000 —	35 000	380	12 335	32 462	10 083	10 050	1 317	10 256
35 000 —	50 000	917	38 703	42 206	32 340	32 051	5 338	34 608
50 000 —	125 000	1 758	135 822	77 259	115 936	111 072	26 550	123 810
125 000 —	250 000	360	59 988	166 632	53 590	50 813	17 440	52 605
250 000 —	500 000	57	17 726	310 981	16 145	15 594	6 341	12 957
500 000 —	1 000 000
1 000 000 und mehr	
Insgesamt		6 072	305 154	50 256	260 943	252 225	61 772	261 660
Nachrichtlich: Verlustfälle		31	- 403	- 12 990	- 144	- 144	—	201

436010 Liederbach am Tanus

	Nullfälle	102	—	—	- 9	- 9	1	53
1 —	5 000	514	1 006	1 957	622	621	13	1 483
5 000 —	10 000	230	1 723	7 493	1 341	1 340	24	1 555
10 000 —	15 000	249	3 129	12 566	2 445	2 427	66	2 077
15 000 —	20 000	255	4 446	17 436	3 527	3 527	218	2 916
20 000 —	25 000	282	6 354	22 532	5 031	5 031	402	4 547
25 000 —	30 000	246	6 741	27 401	5 500	5 470	579	5 348
30 000 —	35 000	256	8 312	32 467	6 867	6 856	861	6 741
35 000 —	50 000	576	24 083	41 811	20 167	19 977	3 224	21 481
50 000 —	125 000	1 321	105 411	79 796	90 324	86 285	21 107	95 696
125 000 —	250 000	386	63 954	165 685	57 079	53 542	17 272	57 044
250 000 —	500 000	69	22 452	325 392	20 935	20 193	7 426	19 548
500 000 —	1 000 000
1 000 000 und mehr	
Insgesamt		4 499	257 220	57 173	223 088	214 404	54 472	221 184
Nachrichtlich: Verlustfälle		20	- 187	- 9 346	- 355	- 359	—	- 1

**5. Unbeschränkt Lohn- und Einkommensteuerpflichtige¹⁾ nach Größenklassen
des Gesamtbetrags der Einkünfte und regionaler Gliederung 2017**

Verwaltungsbezirk Größenklassen nach dem Gesamtbetrag der Einkünfte von ... bis unter ... Euro	Steuer- pflichtige	Gesamtbetrag der Einkünfte		Einkommen	Zu ver- steuerndes Einkommen	Festgesetzte Einkommen- steuer	Nachrichtlich: Bruttolohn
		1 000 Euro	Euro je Steuer- pflichtigen				
		1 000 Euro					

436011 Schwalbach am Taunus, Stadt

	Nullfälle	239	—	—	- 9	- 9	1	109
1 —	5 000	891	1 712	1 922	1 096	1 095	88	2 485
5 000 —	10 000	450	3 394	7 543	2 639	2 636	236	3 122
10 000 —	15 000	480	6 022	12 545	4 750	4 745	176	4 391
15 000 —	20 000	552	9 617	17 423	7 510	7 509	551	5 685
20 000 —	25 000	564	12 586	22 316	10 249	10 210	791	9 403
25 000 —	30 000	551	15 112	27 426	12 344	12 309	1 283	12 054
30 000 —	35 000	468	15 243	32 570	12 687	12 671	1 696	13 149
35 000 —	50 000	1 068	45 068	42 199	37 736	37 303	6 099	40 880
50 000 —	125 000	2 037	156 620	76 888	134 564	129 698	30 760	144 670
125 000 —	250 000	482	78 972	163 841	70 522	66 512	21 830	66 112
250 000 —	500 000	91	30 047	330 187	27 712	26 930	9 989	24 839
500 000 —	1 000 000	20	13 421	671 032	12 499	12 322	5 019	11 348
1 000 000 und mehr		6	12 173	2 028 823	11 530	11 489	4 123	5 739
Insgesamt		7 899	399 987	50 638	345 827	335 420	82 641	343 985
Nachrichtlich: Verlustfälle		42	- 280	- 6 667	- 178	- 178	—	112

436012 Sulzbach (Taunus)

	Nullfälle	98	—	—	- 11	- 11	—	46
1 —	5 000	463	860	1 857	515	515	10	1 255
5 000 —	10 000	237	1 812	7 644	1 390	1 390	31	1 567
10 000 —	15 000	271	3 429	12 652	2 655	2 652	82	2 315
15 000 —	20 000	294	5 105	17 363	3 984	3 983	239	3 162
20 000 —	25 000	261	5 876	22 512	4 729	4 729	450	4 366
25 000 —	30 000	326	8 967	27 506	7 439	7 406	858	7 386
30 000 —	35 000	290	9 472	32 662	7 961	7 932	1 057	8 131
35 000 —	50 000	698	29 298	41 974	24 612	24 407	4 099	26 789
50 000 —	125 000	1 467	115 097	78 457	98 589	94 581	23 181	106 565
125 000 —	250 000	372	61 095	164 233	54 619	51 953	16 835	50 179
250 000 —	500 000	60	18 652	310 866	17 309	16 796	6 074	15 678
500 000 —	1 000 000
1 000 000 und mehr	
Insgesamt		4 849	271 287	55 947	234 999	227 473	57 224	232 963
Nachrichtlich: Verlustfälle		27	- 780	- 28 900	- 119	- 120	—	62

437 Odenwaldkreis

	Nullfälle	2 088	—	—	- 115	- 115	55	992
1 —	5 000	5 914	10 955	1 852	7 304	7 293	389	16 265
5 000 —	10 000	3 217	24 463	7 604	19 120	19 083	415	22 191
10 000 —	15 000	3 812	47 763	12 530	37 757	37 738	1 166	34 029
15 000 —	20 000	3 838	67 100	17 483	53 732	53 712	3 187	50 022
20 000 —	25 000	3 746	84 136	22 460	69 025	68 905	5 714	70 550
25 000 —	30 000	3 767	103 419	27 454	85 421	85 270	8 899	92 335
30 000 —	35 000	3 468	112 619	32 474	93 717	93 575	11 548	104 566
35 000 —	50 000	7 973	334 467	41 950	279 120	277 056	42 194	317 293
50 000 —	125 000	9 442	685 677	72 620	579 288	559 977	117 525	613 198
125 000 —	250 000	1 070	176 054	164 536	157 380	150 796	46 760	118 821
250 000 —	500 000	208	70 129	337 157	64 566	63 253	22 303	26 079
500 000 —	1 000 000	36	23 163	643 416	21 536	21 333	7 334	6 370
1 000 000 und mehr		7	8 981	1 283 051	8 715	8 667	3 250	1 158
Insgesamt		48 586	1 748 926	35 997	1 476 565	1 446 542	270 739	1 473 870
Nachrichtlich: Verlustfälle		240	- 3 141	- 13 089	- 1 256	- 1 256	—	992

5. Unbeschränkt Lohn- und Einkommensteuerpflichtige¹⁾ nach Größenklassen des Gesamtbetrags der Einkünfte und regionaler Gliederung 2017

Verwaltungsbezirk Größenklassen nach dem Gesamtbetrag der Einkünfte von ... bis unter ... Euro	Steuer- pflichtige	Gesamtbetrag der Einkünfte		Einkommen	Zu ver- steuerndes Einkommen	Festgesetzte Einkommen- steuer	Nachrichtlich: Bruttolohn
		1 000 Euro	Euro je Steuer- pflichtigen				

1 000 Euro

437001 Bad König, Stadt

	Nullfälle	174	—	—	- 3	- 3	—	82
1 —	5 000	550	956	1 739	597	597	17	1 469
5 000 —	10 000	309	2 322	7 513	1 827	1 825	43	2 196
10 000 —	15 000	385	4 838	12 567	3 614	3 614	102	3 304
15 000 —	20 000	368	6 441	17 503	4 955	4 952	271	4 195
20 000 —	25 000	356	8 042	22 589	6 526	6 514	530	6 655
25 000 —	30 000	366	9 998	27 318	8 122	8 115	797	8 634
30 000 —	35 000	380	12 294	32 353	10 113	10 111	1 209	11 007
35 000 —	50 000	808	34 009	42 090	28 312	28 028	4 177	32 114
50 000 —	125 000	924	66 870	72 370	56 373	54 319	11 322	59 544
125 000 —	250 000	94	16 231	172 673	14 537	13 897	4 478	10 771
250 000 —	500 000
500 000 —	1 000 000
1 000 000 und mehr	
Insgesamt		4 731	169 082	35 739	141 357	138 278	25 131	142 967
Nachrichtlich: Verlustfälle		28	- 382	- 13 629	- 99	- 99	—	19

437003 Brensbach

	Nullfälle	70	—	—	- 14	- 14	—	29
1 —	5 000	231	473	2 046	298	298	7	662
5 000 —	10 000	161	1 199	7 445	903	892	13	1 035
10 000 —	15 000	188	2 354	12 523	1 884	1 883	50	1 778
15 000 —	20 000	207	3 623	17 504	2 871	2 871	166	2 487
20 000 —	25 000	234	5 264	22 494	4 386	4 381	378	4 423
25 000 —	30 000	194	5 325	27 449	4 548	4 532	520	4 867
30 000 —	35 000	222	7 235	32 592	6 057	6 024	774	6 709
35 000 —	50 000	438	18 235	41 632	15 142	14 991	2 341	17 061
50 000 —	125 000	564	41 211	73 068	34 911	33 775	7 219	37 124
125 000 —	250 000	66	10 638	161 175	9 503	9 063	2 798	7 435
250 000 —	500 000
500 000 —	1 000 000
1 000 000 und mehr	
Insgesamt		2 588	100 011	38 644	84 719	82 878	15 695	85 702
Nachrichtlich: Verlustfälle		17	- 129	- 7 576	- 76	- 76	—	83

437004 Breuberg, Stadt

	Nullfälle	219	—	—	- 10	- 10	—	97
1 —	5 000	618	1 081	1 750	749	748	22	1 658
5 000 —	10 000	226	1 734	7 671	1 381	1 381	35	1 663
10 000 —	15 000	291	3 692	12 686	2 915	2 915	74	2 544
15 000 —	20 000	314	5 472	17 427	4 343	4 342	239	3 889
20 000 —	25 000	249	5 640	22 652	4 682	4 681	389	4 926
25 000 —	30 000	255	7 005	27 471	5 759	5 758	562	6 206
30 000 —	35 000	233	7 540	32 360	6 315	6 304	776	7 154
35 000 —	50 000	660	27 700	41 970	23 519	23 339	3 398	26 946
50 000 —	125 000	653	47 071	72 085	39 991	38 483	8 011	43 045
125 000 —	250 000	72	11 401	158 353	10 102	9 626	2 916	7 847
250 000 —	500 000
500 000 —	1 000 000
1 000 000 und mehr	
Insgesamt		3 803	124 136	32 642	105 246	102 957	18 311	108 306
Nachrichtlich: Verlustfälle		21	- 81	- 3 836	- 99	- 99	—	25

**5. Unbeschränkt Lohn- und Einkommensteuerpflichtige¹⁾ nach Größenklassen
des Gesamtbetrags der Einkünfte und regionaler Gliederung 2017**

Verwaltungsbezirk Größenklassen nach dem Gesamtbetrag der Einkünfte von ... bis unter ... Euro	Steuer- pflichtige	Gesamtbetrag der Einkünfte		Einkommen	Zu ver- steuerndes Einkommen	Festgesetzte Einkommen- steuer	Nachrichtlich: Bruttolohn
		1 000 Euro	Euro je Steuer- pflichtigen				

1 000 Euro

437005 Brombachtal

	Nullfälle	51	—	—	- 5	- 5	—	22	
1	—	5 000	162	298	1 839	197	197	4	454
5 000	—	10 000	111	865	7 792	653	653	18	740
10 000	—	15 000	120	1 515	12 625	1 216	1 216	29	904
15 000	—	20 000	133	2 350	17 666	1 798	1 797	107	1 497
20 000	—	25 000	132	2 970	22 502	2 366	2 356	217	2 370
25 000	—	30 000	144	3 951	27 439	3 229	3 228	335	3 417
30 000	—	35 000	126	4 106	32 587	3 381	3 375	398	3 853
35 000	—	50 000	278	11 674	41 991	9 760	9 670	1 525	10 280
50 000	—	125 000	394	29 484	74 832	24 776	23 930	5 278	26 419
125 000	—	250 000	44	7 227	164 254	6 531	6 206	1 921	5 356
250 000	—	500 000
500 000	—	1 000 000
1 000 000	und mehr
Insgesamt		1 704	67 694	39 726	56 567	55 215	10 683	55 912	
Nachrichtlich: Verlustfälle		

437006 Erbach, Kreisstadt

	Nullfälle	393	—	—	- 11	- 11	2	192	
1	—	5 000	1 059	1 989	1 878	1 444	1 443	65	2 913
5 000	—	10 000	608	4 601	7 567	3 733	3 732	87	4 190
10 000	—	15 000	600	7 486	12 477	6 146	6 144	305	5 775
15 000	—	20 000	584	10 228	17 514	8 462	8 455	544	8 298
20 000	—	25 000	543	12 249	22 558	10 199	10 183	822	10 538
25 000	—	30 000	549	15 108	27 519	12 571	12 529	1 325	13 577
30 000	—	35 000	487	15 865	32 577	13 367	13 355	1 646	15 002
35 000	—	50 000	1 094	45 793	41 858	38 372	38 186	5 869	43 605
50 000	—	125 000	1 240	90 164	72 713	76 271	73 555	15 383	79 947
125 000	—	250 000	150	25 177	167 844	22 591	21 757	6 863	16 779
250 000	—	500 000	34	11 161	328 272	10 422	10 187	3 663	4 313
500 000	—	1 000 000
1 000 000	und mehr
Insgesamt		7 352	248 562	33 809	211 921	207 794	39 497	207 689	
Nachrichtlich: Verlustfälle		33	- 441	- 13 376	- 259	- 259	—	311	

437007 Fränkisch-Crumbach

	Nullfälle	42	—	—	- 4	- 4	1	23	
1	—	5 000	133	269	2 020	167	167	4	378
5 000	—	10 000	99	742	7 496	556	556	11	692
10 000	—	15 000	122	1 523	12 486	1 174	1 174	29	995
15 000	—	20 000	116	2 053	17 698	1 566	1 566	91	1 582
20 000	—	25 000	133	3 013	22 654	2 499	2 494	209	2 447
25 000	—	30 000	126	3 416	27 111	2 811	2 805	289	3 009
30 000	—	35 000	132	4 254	32 228	3 610	3 605	445	3 941
35 000	—	50 000	250	10 385	41 542	8 581	8 497	1 270	9 573
50 000	—	125 000	372	27 016	72 623	23 053	22 364	4 786	24 895
125 000	—	250 000	66	10 789	163 466	9 688	9 277	2 786	7 878
250 000	—	500 000
500 000	—	1 000 000
1 000 000	und mehr
Insgesamt		1 604	67 712	42 214	57 649	56 341	11 132	57 325	
Nachrichtlich: Verlustfälle		11	- 238	- 21 678	- 39	- 39	—	1	

5. Unbeschränkt Lohn- und Einkommensteuerpflichtige¹⁾ nach Größenklassen des Gesamtbetrags der Einkünfte und regionaler Gliederung 2017

Verwaltungsbezirk Größenklassen nach dem Gesamtbetrag der Einkünfte von ... bis unter ... Euro	Steuerpflichtige	Gesamtbetrag der Einkünfte		Einkommen	Zu versteuerndes Einkommen	Festgesetzte Einkommensteuer	Nachrichtlich: Bruttolohn
		1 000 Euro	Euro je Steuerpflichtigen				

1 000 Euro

437009 Höchst i. Odw.

	Nullfälle	207	—	—	- 12	- 12	1	94
1 —	5 000	773	1 369	1 771	968	964	25	2 095
5 000 —	10 000	317	2 401	7 575	1 929	1 928	33	2 210
10 000 —	15 000	418	5 221	12 490	4 116	4 111	103	3 827
15 000 —	20 000	390	6 807	17 455	5 481	5 481	313	5 428
20 000 —	25 000	341	7 610	22 317	6 231	6 218	485	6 333
25 000 —	30 000	390	10 719	27 484	8 753	8 746	947	9 885
30 000 —	35 000	309	10 001	32 366	8 328	8 326	1 018	9 553
35 000 —	50 000	831	35 188	42 344	29 667	29 427	4 390	34 326
50 000 —	125 000	974	71 566	73 476	60 567	58 709	12 771	65 989
125 000 —	250 000	108	17 862	165 386	15 974	15 284	4 759	13 771
250 000 —	500 000	11	3 577	325 181	3 352	3 318	1 136	1 588
500 000 —	1 000 000
1 000 000 und mehr	
Insgesamt		5 075	177 830	35 040	150 706	147 829	27 933	155 155
Nachrichtlich: Verlustfälle		18	- 39	- 2 183	- 51	- 52	—	16

437010 Lützelbach

	Nullfälle	152	—	—	- 14	- 14	—	71
1 —	5 000	507	919	1 812	606	606	18	1 436
5 000 —	10 000	197	1 512	7 676	1 171	1 171	17	1 433
10 000 —	15 000	256	3 184	12 437	2 498	2 498	64	2 175
15 000 —	20 000	255	4 448	17 443	3 634	3 633	222	3 556
20 000 —	25 000	257	5 753	22 384	4 725	4 720	378	4 933
25 000 —	30 000	237	6 518	27 503	5 427	5 426	570	6 297
30 000 —	35 000	235	7 621	32 431	6 342	6 328	813	7 008
35 000 —	50 000	604	25 376	42 014	21 159	21 017	3 121	24 683
50 000 —	125 000	710	51 023	71 863	42 897	41 652	8 565	46 717
125 000 —	250 000	65	10 230	157 389	9 065	8 614	2 827	7 202
250 000 —	500 000
500 000 —	1 000 000
1 000 000 und mehr	
Insgesamt		3 491	121 470	34 795	102 018	100 014	18 718	108 093
Nachrichtlich: Verlustfälle		11	- 222	- 20 138	- 59	- 59	—	41

437011 Michelstadt, Stadt

	Nullfälle	427	—	—	- 16	- 16	49	205
1 —	5 000	947	1 771	1 870	1 182	1 181	176	2 580
5 000 —	10 000	562	4 328	7 701	3 375	3 366	59	4 073
10 000 —	15 000	620	7 770	12 532	6 361	6 353	206	5 818
15 000 —	20 000	618	10 774	17 433	8 778	8 778	520	8 309
20 000 —	25 000	638	14 270	22 367	11 712	11 690	947	11 709
25 000 —	30 000	654	17 974	27 482	14 945	14 901	1 534	16 181
30 000 —	35 000	588	19 084	32 456	15 915	15 884	1 905	17 397
35 000 —	50 000	1 317	55 371	42 043	46 271	45 964	6 840	52 292
50 000 —	125 000	1 480	107 081	72 352	90 591	87 491	18 356	94 869
125 000 —	250 000	188	31 146	165 673	27 961	26 734	8 455	20 332
250 000 —	500 000	42	14 468	344 470	12 895	12 663	4 427	2 867
500 000 —	1 000 000
1 000 000 und mehr	
Insgesamt		8 092	291 670	36 044	247 108	242 050	46 072	239 425
Nachrichtlich: Verlustfälle		34	- 643	- 18 912	- 182	- 182	—	178

**5. Unbeschränkt Lohn- und Einkommensteuerpflichtige¹⁾ nach Größenklassen
des Gesamtbetrags der Einkünfte und regionaler Gliederung 2017**

Verwaltungsbezirk Größenklassen nach dem Gesamtbetrag der Einkünfte von ... bis unter ... Euro	Steuer- pflichtige	Gesamtbetrag der Einkünfte		Einkommen	Zu ver- steuerndes Einkommen	Festgesetzte Einkommen- steuer	Nachrichtlich: Bruttolohn
		1 000 Euro	Euro je Steuer- pflichtigen				

1 000 Euro

437012 Mossautal

	Nullfälle	53	—	—	- 5	- 5	—	24
1 —	5 000	131	211	1 608	127	127	4	336
5 000 —	10 000	71	558	7 859	404	404	4	493
10 000 —	15 000	85	1 071	12 603	808	808	18	604
15 000 —	20 000	75	1 314	17 522	1 030	1 030	57	937
20 000 —	25 000	105	2 348	22 361	1 928	1 928	158	1 851
25 000 —	30 000	105	2 880	27 429	2 373	2 373	259	2 229
30 000 —	35 000	80	2 609	32 610	2 178	2 176	260	2 298
35 000 —	50 000	207	8 663	41 851	7 220	7 163	1 117	8 176
50 000 —	125 000	289	20 802	71 978	17 725	17 220	3 542	17 590
125 000 —	250 000	22	3 643	165 613	3 246	3 168	887	1 763
250 000 —	500 000
500 000 —	1 000 000
1 000 000 und mehr	
Insgesamt		1 231	46 772	37 995	39 555	38 890	7 011	36 682
Nachrichtlich: Verlustfälle	

437013 Reichelsheim (Odenwald)

	Nullfälle	129	—	—	- 11	- 11	—	64
1 —	5 000	450	957	2 126	572	571	15	1 314
5 000 —	10 000	295	2 238	7 587	1 751	1 747	34	1 949
10 000 —	15 000	376	4 653	12 374	3 629	3 628	96	3 268
15 000 —	20 000	369	6 402	17 348	5 163	5 157	300	4 776
20 000 —	25 000	343	7 697	22 441	6 344	6 332	522	6 829
25 000 —	30 000	375	10 305	27 479	8 562	8 546	904	9 088
30 000 —	35 000	332	10 812	32 565	8 937	8 930	1 196	10 197
35 000 —	50 000	683	28 547	41 796	23 626	23 427	3 552	26 852
50 000 —	125 000	840	60 944	72 552	51 516	49 728	10 329	53 302
125 000 —	250 000	117	18 641	159 323	16 668	16 025	4 715	11 320
250 000 —	500 000
500 000 —	1 000 000
1 000 000 und mehr	
Insgesamt		4 329	159 014	36 732	134 058	131 230	24 118	131 820
Nachrichtlich: Verlustfälle		26	- 300	- 11 537	- 172	- 172	—	119

437016 Oberzent, Stadt

	Nullfälle	171	—	—	- 12	- 12	2	89
1 —	5 000	353	663	1 879	397	396	33	971
5 000 —	10 000	261	1 964	7 527	1 437	1 429	60	1 517
10 000 —	15 000	351	4 456	12 696	3 395	3 394	89	3 038
15 000 —	20 000	409	7 188	17 574	5 651	5 650	356	5 070
20 000 —	25 000	415	9 279	22 360	7 427	7 408	680	7 536
25 000 —	30 000	372	10 220	27 473	8 320	8 309	857	8 943
30 000 —	35 000	344	11 197	32 549	9 172	9 155	1 109	10 448
35 000 —	50 000	803	33 526	41 751	27 490	27 347	4 594	31 386
50 000 —	125 000	1 002	72 447	72 302	60 618	58 750	11 963	63 757
125 000 —	250 000	78	13 068	167 544	11 515	11 145	3 356	8 368
250 000 —	500 000
500 000 —	1 000 000
1 000 000 und mehr	
Insgesamt		4 586	174 975	38 154	145 661	143 066	26 438	144 794
Nachrichtlich: Verlustfälle		27	- 623	- 23 061	- 160	- 160	—	191

**5. Unbeschränkt Lohn- und Einkommensteuerpflichtige¹⁾ nach Größenklassen
des Gesamtbetrags der Einkünfte und regionaler Gliederung 2017**

Verwaltungsbezirk Größenklassen nach dem Gesamtbetrag der Einkünfte von ... bis unter ... Euro	Steuer- pflichtige	Gesamtbetrag der Einkünfte		Einkommen	Zu ver- steuerndes Einkommen	Festgesetzte Einkommen- steuer	Nachrichtlich: Bruttolohn	
		1 000 Euro	Euro je Steuer- pflichtigen					
1 000 Euro								
438 Landkreis Offenbach								
	Nullfälle	5 554	—	—	- 338	- 341	391	2 695
1 —	5 000	18 151	36 990	2 038	24 083	24 049	1 180	52 881
5 000 —	10 000	11 722	88 603	7 559	69 711	69 641	1 955	84 841
10 000 —	15 000	13 580	170 085	12 525	135 410	135 190	5 245	125 614
15 000 —	20 000	13 564	237 318	17 496	189 347	188 937	12 697	168 612
20 000 —	25 000	13 409	301 691	22 499	246 976	246 322	21 024	240 623
25 000 —	30 000	13 026	357 956	27 480	295 348	294 515	32 238	303 847
30 000 —	35 000	12 059	391 383	32 456	326 157	325 257	41 943	353 143
35 000 —	50 000	28 017	1 173 326	41 879	985 798	976 386	158 782	1 079 428
50 000 —	125 000	42 454	3 205 995	75 517	2 736 462	2 637 951	609 843	2 923 344
125 000 —	250 000	7 613	1 246 907	163 787	1 116 044	1 062 938	341 687	980 386
250 000 —	500 000	1 440	474 811	329 730	439 175	428 489	160 597	281 649
500 000 —	1 000 000	338	221 256	654 605	206 400	203 606	85 103	110 970
1 000 000 und mehr		91	172 445	1 895 005	167 876	167 128	66 579	47 581
Insgesamt		181 018	8 078 767	44 630	6 938 449	6 760 068	1 539 265	6 755 612
Nachrichtlich: Verlustfälle		1 074	- 17 938	- 16 702	- 6 339	- 6 352	222	3 638
438001 Dietzenbach, Kreisstadt								
	Nullfälle	497	—	—	- 19	- 19	3	241
1 —	5 000	1 942	4 088	2 105	2 746	2 745	160	5 676
5 000 —	10 000	1 302	9 712	7 459	7 819	7 805	297	9 513
10 000 —	15 000	1 383	17 244	12 469	14 136	14 067	491	13 706
15 000 —	20 000	1 424	24 900	17 486	20 338	20 240	1 113	19 291
20 000 —	25 000	1 304	29 293	22 464	24 232	24 201	1 841	23 976
25 000 —	30 000	1 147	31 407	27 382	25 858	25 783	2 462	27 086
30 000 —	35 000	1 086	35 231	32 441	29 266	29 230	3 447	31 984
35 000 —	50 000	2 332	97 295	41 722	81 303	80 707	12 315	88 834
50 000 —	125 000	3 223	240 212	74 531	205 599	199 362	45 769	215 230
125 000 —	250 000	490	79 275	161 785	71 285	68 445	21 996	60 745
250 000 —	500 000	95	31 430	330 841	29 475	28 966	10 786	17 468
500 000 —	1 000 000
1 000 000 und mehr	
Insgesamt		16 249	617 583	38 007	528 534	517 901	107 091	522 134
Nachrichtlich: Verlustfälle		84	- 1 428	- 17 006	- 473	- 473	—	358
438002 Dreieich, Stadt								
	Nullfälle	579	—	—	- 62	- 66	3	295
1 —	5 000	2 058	4 312	2 095	2 715	2 711	96	6 239
5 000 —	10 000	1 322	9 947	7 524	7 555	7 546	225	9 310
10 000 —	15 000	1 561	19 550	12 524	15 422	15 409	868	13 876
15 000 —	20 000	1 569	27 467	17 506	21 634	21 598	1 428	18 448
20 000 —	25 000	1 588	35 655	22 452	29 027	28 961	2 494	27 265
25 000 —	30 000	1 399	38 456	27 488	31 598	31 477	3 531	31 962
30 000 —	35 000	1 378	44 698	32 437	37 288	37 208	4 920	39 016
35 000 —	50 000	3 160	132 830	42 035	111 852	110 838	18 513	118 414
50 000 —	125 000	5 232	401 735	76 784	344 111	331 203	80 216	356 965
125 000 —	250 000	1 371	228 197	166 446	204 304	194 016	63 820	187 099
250 000 —	500 000	372	122 872	330 302	113 261	110 014	43 004	75 701
500 000 —	1 000 000	116	76 779	661 891	71 755	70 523	30 954	49 258
1 000 000 und mehr		33	70 589	2 139 075	68 462	68 141	28 315	22 161
Insgesamt		21 738	1 213 090	55 805	1 058 921	1 029 580	278 387	956 007
Nachrichtlich: Verlustfälle		153	- 4 812	- 31 453	- 911	- 912	97	635

5. Unbeschränkt Lohn- und Einkommensteuerpflichtige¹⁾ nach Größenklassen des Gesamtbetrags der Einkünfte und regionaler Gliederung 2017

Verwaltungsbezirk Größenklassen nach dem Gesamtbetrag der Einkünfte von ... bis unter ... Euro	Steuer- pflichtige	Gesamtbetrag der Einkünfte		Einkommen	Zu ver- steuerndes Einkommen	Festgesetzte Einkommen- steuer	Nachrichtlich: Bruttolohn	
		1 000 Euro	Euro je Steuer- pflichtigen					
1 000 Euro								
438003 Egelsbach								
	Nullfälle	178	—	—	- 11	- 11	—	86
1 —	5 000	501	946	1 889	605	604	16	1 365
5 000 —	10 000	314	2 356	7 503	1 824	1 823	31	2 216
10 000 —	15 000	360	4 543	12 621	3 617	3 613	169	3 270
15 000 —	20 000	341	5 938	17 415	4 674	4 674	292	4 027
20 000 —	25 000	416	9 336	22 443	7 555	7 544	633	6 883
25 000 —	30 000	385	10 575	27 469	8 759	8 741	926	8 602
30 000 —	35 000	361	11 715	32 452	9 664	9 622	1 213	10 477
35 000 —	50 000	865	36 278	41 940	30 370	30 014	4 749	33 628
50 000 —	125 000	1 537	118 803	77 295	101 227	96 643	22 478	110 448
125 000 —	250 000	353	57 037	161 577	50 646	47 693	15 039	46 098
250 000 —	500 000	38	12 744	335 364	11 814	11 527	4 290	8 790
500 000 —	1 000 000
1 000 000 und mehr
Insgesamt	5 659	277 339	49 009	237 366	229 034	52 346	238 133	
Nachrichtlich: Verlustfälle	30	- 252	- 8 393	- 96	- 96	—	134	
438004 Hainburg								
	Nullfälle	291	—	—	- 8	- 8	4	134
1 —	5 000	774	1 502	1 940	915	914	25	2 218
5 000 —	10 000	462	3 483	7 540	2 662	2 658	46	3 339
10 000 —	15 000	523	6 583	12 587	5 237	5 237	162	4 951
15 000 —	20 000	573	10 054	17 546	8 036	8 036	453	7 150
20 000 —	25 000	572	12 865	22 492	10 399	10 379	871	10 357
25 000 —	30 000	544	14 954	27 489	12 376	12 352	1 274	12 790
30 000 —	35 000	553	18 000	32 550	14 813	14 785	1 885	16 729
35 000 —	50 000	1 152	48 088	41 743	39 911	39 483	6 340	44 139
50 000 —	125 000	1 758	130 812	74 409	110 301	106 142	23 419	121 898
125 000 —	250 000	195	32 045	164 331	28 472	27 326	8 505	20 680
250 000 —	500 000	25	8 322	332 878	7 754	7 584	2 772	4 409
500 000 —	1 000 000
1 000 000 und mehr
Insgesamt	7 430	292 579	39 378	246 512	240 483	47 841	251 675	
Nachrichtlich: Verlustfälle	31	- 153	- 4 939	- 118	- 118	—	66	
438005 Heusenstamm, Stadt								
	Nullfälle	282	—	—	- 48	- 48	82	147
1 —	5 000	1 006	2 053	2 041	1 329	1 327	46	2 870
5 000 —	10 000	577	4 381	7 593	3 409	3 408	82	3 994
10 000 —	15 000	702	8 851	12 608	6 922	6 906	310	5 875
15 000 —	20 000	742	13 004	17 525	10 147	10 132	687	8 531
20 000 —	25 000	661	14 935	22 595	12 160	12 139	1 018	11 569
25 000 —	30 000	689	18 934	27 481	15 433	15 381	1 593	15 679
30 000 —	35 000	608	19 724	32 441	16 346	16 313	2 162	17 443
35 000 —	50 000	1 489	62 667	42 087	52 792	52 324	8 493	55 834
50 000 —	125 000	2 347	178 010	75 846	152 215	146 930	34 654	160 223
125 000 —	250 000	486	81 368	167 423	72 735	69 214	22 396	62 500
250 000 —	500 000	126	42 315	335 833	39 661	38 650	14 155	24 293
500 000 —	1 000 000	20	11 975	598 769	10 799	10 655	4 021	5 065
1 000 000 und mehr	11	30 236	2 748 728	29 796	29 746	11 267	2 525	
Insgesamt	9 746	488 454	50 118	423 697	413 077	100 966	376 549	
Nachrichtlich: Verlustfälle	62	- 696	- 11 225	- 352	- 352	—	95	

**5. Unbeschränkt Lohn- und Einkommensteuerpflichtige¹⁾ nach Größenklassen
des Gesamtbetrags der Einkünfte und regionaler Gliederung 2017**

Verwaltungsbezirk Größenklassen nach dem Gesamtbetrag der Einkünfte von ... bis unter ... Euro	Steuer- pflichtige	Gesamtbetrag der Einkünfte		Einkommen	Zu ver- steuerndes Einkommen	Festgesetzte Einkommen- steuer	Nachrichtlich: Bruttolohn
		1 000 Euro	Euro je Steuer- pflichtigen				
		1 000 Euro					

438006 Langen (Hessen), Stadt

	Nullfälle	626	—	—	- 31	- 31	3	294
1 —	5 000	1 796	3 682	2 050	2 369	2 365	115	5 183
5 000 —	10 000	1 273	9 660	7 589	7 709	7 691	163	9 296
10 000 —	15 000	1 356	16 955	12 504	13 690	13 679	428	12 962
15 000 —	20 000	1 396	24 363	17 452	19 686	19 672	1 288	18 531
20 000 —	25 000	1 355	30 480	22 494	25 171	25 100	2 173	24 984
25 000 —	30 000	1 365	37 613	27 555	31 146	31 060	3 658	32 213
30 000 —	35 000	1 293	41 914	32 416	34 981	34 878	4 538	38 476
35 000 —	50 000	2 999	125 593	41 878	105 956	104 937	17 354	118 374
50 000 —	125 000	4 774	362 851	76 006	311 197	300 692	70 808	338 710
125 000 —	250 000	903	146 515	162 254	130 795	124 589	39 969	124 370
250 000 —	500 000	144	47 498	329 844	43 454	42 366	15 835	32 350
500 000 —	1 000 000
1 000 000 und mehr
Insgesamt		19 308	868 248	44 968	745 638	726 344	165 252	765 339
Nachrichtlich: Verlustfälle		124	- 2 324	- 18 741	- 1 185	- 1 189	—	617

438007 Mainhausen

	Nullfälle	241	—	—	- 20	- 20	1	114
1 —	5 000	717	1 196	1 669	824	823	37	1 848
5 000 —	10 000	374	2 883	7 710	2 297	2 296	62	2 753
10 000 —	15 000	415	5 154	12 420	4 016	4 015	231	3 966
15 000 —	20 000	317	5 596	17 653	4 440	4 428	289	4 122
20 000 —	25 000	331	7 431	22 449	5 993	5 976	521	5 763
25 000 —	30 000	380	10 443	27 481	8 497	8 475	945	9 187
30 000 —	35 000	313	10 150	32 429	8 397	8 368	1 179	9 567
35 000 —	50 000	754	31 539	41 829	26 382	26 083	4 425	29 800
50 000 —	125 000	1 186	88 894	74 953	75 170	72 073	16 628	84 054
125 000 —	250 000	204	33 143	162 466	29 518	27 765	8 751	26 752
250 000 —	500 000	29	9 798	337 857	8 868	8 673	3 392	5 924
500 000 —	1 000 000
1 000 000 und mehr
Insgesamt		5 267	210 050	39 880	178 028	172 563	37 823	185 430
Nachrichtlich: Verlustfälle		30	- 176	- 5 856	- 178	- 178	—	80

438008 Mühlheim am Main, Stadt

	Nullfälle	469	—	—	- 17	- 17	77	230
1 —	5 000	1 579	3 194	2 023	2 095	2 092	67	4 594
5 000 —	10 000	992	7 488	7 549	6 068	6 067	141	7 199
10 000 —	15 000	1 150	14 463	12 577	11 669	11 632	386	11 135
15 000 —	20 000	1 129	19 709	17 457	15 955	15 888	974	14 598
20 000 —	25 000	1 169	26 300	22 498	21 602	21 520	1 851	21 499
25 000 —	30 000	1 121	30 834	27 506	25 646	25 592	2 784	26 953
30 000 —	35 000	1 066	34 664	32 518	28 981	28 883	3 658	31 182
35 000 —	50 000	2 503	104 729	41 841	88 122	87 340	14 021	97 999
50 000 —	125 000	3 379	250 668	74 184	213 389	206 124	46 061	228 053
125 000 —	250 000	432	70 542	163 292	63 136	60 307	19 031	51 415
250 000 —	500 000	66	21 546	326 454	20 086	19 575	7 350	10 956
500 000 —	1 000 000
1 000 000 und mehr
Insgesamt		15 075	598 100	39 675	509 960	498 119	101 068	508 219
Nachrichtlich: Verlustfälle		70	- 644	- 9 203	- 232	- 236	44	92

**5. Unbeschränkt Lohn- und Einkommensteuerpflichtige¹⁾ nach Größenklassen
des Gesamtbetrags der Einkünfte und regionaler Gliederung 2017**

Verwaltungsbezirk Größenklassen nach dem Gesamtbetrag der Einkünfte von ... bis unter ... Euro	Steuer- pflichtige	Gesamtbetrag der Einkünfte		Einkommen	Zu ver- steuerndes Einkommen	Festgesetzte Einkommen- steuer	Nachrichtlich: Bruttolohn
		1 000 Euro	Euro je Steuer- pflichtigen				

1 000 Euro

438009 Neu-Isenburg, Stadt

	Nullfälle	575	—	—	- 46	- 46	55	262	
1	—	5 000	2 092	4 537	2 169	2 913	2 908	96	6 395
5 000	—	10 000	1 539	11 645	7 567	9 262	9 256	228	11 261
10 000	—	15 000	1 662	20 867	12 555	16 531	16 492	745	15 544
15 000	—	20 000	1 751	30 688	17 526	24 561	24 465	1 853	22 236
20 000	—	25 000	1 591	35 758	22 475	29 701	29 611	2 583	29 296
25 000	—	30 000	1 572	43 168	27 461	35 995	35 867	4 363	37 554
30 000	—	35 000	1 362	44 206	32 457	37 281	37 175	4 890	40 583
35 000	—	50 000	3 155	132 341	41 946	111 652	110 613	18 240	120 527
50 000	—	125 000	4 090	302 821	74 039	260 318	252 408	59 156	268 422
125 000	—	250 000	710	117 021	164 818	105 493	101 168	32 524	86 398
250 000	—	500 000	137	44 721	326 432	41 238	40 311	15 237	25 550
500 000	—	1 000 000	33	21 825	661 359	20 197	19 933	9 713	10 498
1 000 000	und mehr		10	13 847	1 384 674	13 380	13 321	4 982	5 717
	Insgesamt		20 279	823 446	40 606	708 474	693 483	154 666	680 243
	Nachrichtlich: Verlustfälle		122	- 1 686	- 13 818	- 662	- 662	—	403

438010 Obertshausen, Stadt

	Nullfälle	525	—	—	- 10	- 10	35	257	
1	—	5 000	1 178	2 348	1 993	1 533	1 527	340	3 328
5 000	—	10 000	758	5 759	7 598	4 502	4 499	94	5 597
10 000	—	15 000	968	12 056	12 455	9 669	9 660	260	9 309
15 000	—	20 000	989	17 274	17 466	13 674	13 636	910	11 689
20 000	—	25 000	973	21 883	22 490	17 802	17 734	1 767	17 846
25 000	—	30 000	979	26 888	27 464	22 327	22 263	2 467	23 147
30 000	—	35 000	858	27 825	32 430	23 153	23 063	2 944	24 917
35 000	—	50 000	2 172	91 115	41 950	76 740	76 108	12 400	85 647
50 000	—	125 000	2 884	214 375	74 333	182 092	176 034	39 142	195 215
125 000	—	250 000	398	64 531	162 138	57 317	54 518	17 309	47 686
250 000	—	500 000	66	21 738	329 358	20 093	19 758	7 392	10 596
500 000	—	1 000 000	13	8 063	620 196	7 613	7 514	3 474	2 837
1 000 000	und mehr		7	12 947	1 849 542	12 729	12 622	4 431	2 042
	Insgesamt		12 768	526 800	41 259	449 234	438 924	92 963	440 113
	Nachrichtlich: Verlustfälle		71	- 2 392	- 33 684	- 444	- 444	33	356

438011 Rodgau, Stadt

	Nullfälle	616	—	—	- 33	- 33	3	311	
1	—	5 000	2 103	4 244	2 018	2 811	2 809	92	6 130
5 000	—	10 000	1 376	10 399	7 557	8 082	8 077	188	9 950
10 000	—	15 000	1 722	21 534	12 505	17 115	17 108	645	15 203
15 000	—	20 000	1 596	27 858	17 455	22 253	22 239	1 418	19 492
20 000	—	25 000	1 715	38 617	22 517	31 680	31 600	2 552	30 796
25 000	—	30 000	1 683	46 231	27 469	38 233	38 140	4 063	38 950
30 000	—	35 000	1 541	50 063	32 487	41 713	41 580	5 367	45 400
35 000	—	50 000	3 737	155 926	41 725	131 515	130 165	21 212	145 793
50 000	—	125 000	5 725	433 043	75 641	368 499	353 810	79 988	402 447
125 000	—	250 000	825	133 958	162 374	120 053	114 516	36 208	105 317
250 000	—	500 000	128	41 921	327 509	38 772	37 854	13 388	24 724
500 000	—	1 000 000	21	14 597	695 104	13 398	13 243	5 313	7 988
1 000 000	und mehr		11	15 981	1 452 838	15 620	15 568	6 365	2 714
	Insgesamt		22 799	994 373	43 615	849 712	826 678	176 802	855 213
	Nachrichtlich: Verlustfälle		126	- 1 464	- 11 619	- 770	- 770	—	291

5. Unbeschränkt Lohn- und Einkommensteuerpflichtige¹⁾ nach Größenklassen des Gesamtbetrags der Einkünfte und regionaler Gliederung 2017

Verwaltungsbezirk Größenklassen nach dem Gesamtbetrag der Einkünfte von ... bis unter ... Euro	Steuer- pflichtige	Gesamtbetrag der Einkünfte		Einkommen	Zu ver- steuerndes Einkommen	Festgesetzte Einkommen- steuer	Nachrichtlich: Bruttolohn	
		1 000 Euro	Euro je Steuer- pflichtigen					
1 000 Euro								
438012 Rödermark, Stadt								
	Nullfälle	322	—	—	- 21	- 21	124	155
1 —	5 000	1 377	2 788	2 024	1 833	1 829	44	4 018
5 000 —	10 000	810	6 165	7 611	4 796	4 790	293	5 812
10 000 —	15 000	977	12 217	12 504	9 543	9 537	265	8 633
15 000 —	20 000	965	16 958	17 573	13 241	13 231	1 263	11 363
20 000 —	25 000	986	22 238	22 554	17 902	17 856	1 518	17 139
25 000 —	30 000	1 002	27 556	27 501	22 466	22 405	2 367	22 301
30 000 —	35 000	898	29 169	32 482	24 124	24 087	3 088	25 850
35 000 —	50 000	2 050	86 077	41 989	71 788	70 983	11 357	77 089
50 000 —	125 000	3 521	269 954	76 670	230 696	222 068	50 864	245 725
125 000 —	250 000	688	111 652	162 286	100 560	95 838	30 919	90 304
250 000 —	500 000	116	38 300	330 171	35 695	34 870	12 835	24 132
500 000 —	1 000 000
1 000 000 und mehr
Insgesamt		13 742	648 245	47 173	556 908	541 544	124 456	547 564
Nachrichtlich: Verlustfälle		90	- 1 112	- 12 357	- 554	- 557	47	317
438013 Seligenstadt, Einhardstadt								
	Nullfälle	353	—	—	- 11	- 11	1	169
1 —	5 000	1 028	2 100	2 043	1 395	1 394	46	3 017
5 000 —	10 000	623	4 723	7 581	3 727	3 725	106	4 601
10 000 —	15 000	801	10 067	12 568	7 842	7 835	285	7 184
15 000 —	20 000	772	13 508	17 498	10 707	10 698	728	9 134
20 000 —	25 000	748	16 901	22 594	13 752	13 700	1 202	13 249
25 000 —	30 000	760	20 896	27 495	17 013	16 981	1 805	17 424
30 000 —	35 000	742	24 025	32 378	20 150	20 065	2 652	21 519
35 000 —	50 000	1 649	68 848	41 751	57 414	56 791	9 362	63 349
50 000 —	125 000	2 798	213 816	76 417	181 647	174 460	40 659	195 953
125 000 —	250 000	558	91 623	164 199	81 729	77 542	25 220	71 021
250 000 —	500 000	98	31 606	322 513	29 003	28 340	10 163	16 756
500 000 —	1 000 000
1 000 000 und mehr
Insgesamt		10 958	520 461	47 496	445 466	432 338	99 604	428 991
Nachrichtlich: Verlustfälle		81	- 799	- 9 870	- 364	- 364	—	193
439 Rheingau-Taunus-Kreis								
	Nullfälle	2 577	—	—	- 187	- 187	78	1 195
1 —	5 000	9 279	18 111	1 952	11 501	11 481	1 013	26 154
5 000 —	10 000	5 503	41 879	7 610	32 128	32 109	1 070	38 682
10 000 —	15 000	6 514	81 640	12 533	63 823	63 787	2 631	57 009
15 000 —	20 000	6 526	113 900	17 453	89 290	89 215	5 679	78 677
20 000 —	25 000	6 656	149 667	22 486	120 215	119 961	10 470	118 289
25 000 —	30 000	6 572	180 711	27 497	147 579	147 203	15 791	152 307
30 000 —	35 000	6 159	199 808	32 442	164 820	164 464	21 515	177 349
35 000 —	50 000	14 723	616 630	41 882	513 467	507 849	83 140	562 692
50 000 —	125 000	23 918	1 818 678	76 038	1 547 961	1 485 890	341 613	1 646 367
125 000 —	250 000	4 441	732 274	164 889	652 947	620 176	196 660	570 030
250 000 —	500 000	891	290 049	325 532	266 600	259 690	96 115	175 240
500 000 —	1 000 000	149	98 961	664 165	92 721	91 453	35 242	43 611
1 000 000 und mehr		51	128 810	2 525 681	125 552	125 224	46 558	25 123
Insgesamt		93 959	4 471 115	47 586	3 828 417	3 718 314	857 574	3 672 726
Nachrichtlich: Verlustfälle		564	- 9 397	- 16 661	- 3 685	- 3 701	217	1 900

5. Unbeschränkt Lohn- und Einkommensteuerpflichtige¹⁾ nach Größenklassen des Gesamtbetrags der Einkünfte und regionaler Gliederung 2017

Verwaltungsbezirk Größenklassen nach dem Gesamtbetrag der Einkünfte von ... bis unter ... Euro	Steuer- pflichtige	Gesamtbetrag der Einkünfte		Einkommen	Zu ver- steuerndes Einkommen	Festgesetzte Einkommen- steuer	Nachrichtlich: Bruttolohn	
		1 000 Euro	Euro je Steuer- pflichtigen					
1 000 Euro								
439001 Aarbergen								
	Nullfälle	138	—	—	- 3	- 3	8	55
1 —	5 000	296	577	1 950	384	384	9	843
5 000 —	10 000	160	1 230	7 685	969	969	14	1 031
10 000 —	15 000	219	2 725	12 443	2 086	2 085	49	1 847
15 000 —	20 000	178	3 094	17 380	2 477	2 476	139	2 249
20 000 —	25 000	229	5 165	22 554	4 162	4 157	348	4 270
25 000 —	30 000	244	6 728	27 572	5 625	5 619	604	6 276
30 000 —	35 000	220	7 155	32 525	5 942	5 916	732	6 679
35 000 —	50 000	500	20 907	41 814	17 447	17 329	2 662	20 631
50 000 —	125 000	660	48 424	73 370	40 962	39 707	8 424	45 056
125 000 —	250 000	74	11 874	160 459	10 475	10 106	3 138	8 986
250 000 —	500 000
500 000 —	1 000 000
1 000 000 und mehr	
Insgesamt		2 927	111 992	38 262	94 318	92 484	17 486	99 117
Nachrichtlich: Verlustfälle		16	- 173	- 10 841	- 98	- 98	—	- 56
439002 Bad Schwalbach, Kreisstadt								
	Nullfälle	190	—	—	- 9	- 9	1	90
1 —	5 000	545	1 077	1 976	705	703	23	1 648
5 000 —	10 000	369	2 796	7 578	2 160	2 160	57	2 632
10 000 —	15 000	412	5 147	12 494	4 065	4 065	114	3 800
15 000 —	20 000	385	6 711	17 431	5 324	5 322	432	4 974
20 000 —	25 000	399	8 948	22 427	7 295	7 269	662	7 513
25 000 —	30 000	410	11 294	27 547	9 290	9 264	1 010	9 852
30 000 —	35 000	380	12 312	32 400	10 157	10 150	1 286	10 878
35 000 —	50 000	834	34 907	41 854	29 302	28 997	4 540	31 678
50 000 —	125 000	1 247	93 988	75 371	80 290	77 116	17 123	84 323
125 000 —	250 000	179	29 006	162 045	26 066	24 945	7 794	21 967
250 000 —	500 000	27	9 067	335 796	8 050	7 870	2 881	3 790
500 000 —	1 000 000
1 000 000 und mehr	
Insgesamt		5 383	220 421	40 948	187 724	182 852	37 829	185 196
Nachrichtlich: Verlustfälle		30	- 283	- 9 441	- 229	- 229	—	138
439003 Eltville am Rhein, Stadt								
	Nullfälle	230	—	—	- 25	- 25	3	109
1 —	5 000	826	1 694	2 050	1 101	1 100	66	2 316
5 000 —	10 000	469	3 577	7 626	2 711	2 710	233	3 260
10 000 —	15 000	630	7 945	12 612	6 108	6 107	297	5 421
15 000 —	20 000	595	10 408	17 493	8 039	8 039	519	6 691
20 000 —	25 000	608	13 656	22 461	10 953	10 941	945	10 367
25 000 —	30 000	607	16 668	27 459	13 414	13 397	1 488	13 447
30 000 —	35 000	542	17 597	32 467	14 508	14 492	1 905	15 063
35 000 —	50 000	1 399	58 439	41 772	48 848	48 279	8 047	52 444
50 000 —	125 000	2 276	175 068	76 919	149 549	143 583	34 825	156 414
125 000 —	250 000	542	91 499	168 817	81 188	76 484	24 737	69 539
250 000 —	500 000	139	46 184	332 262	41 614	40 498	15 174	28 724
500 000 —	1 000 000	27	17 975	665 725	16 953	16 721	6 236	5 879
1 000 000 und mehr		8	11 817	1 477 151	11 240	11 222	3 594	1 367
Insgesamt		8 898	472 527	53 105	406 204	393 548	98 068	371 041
Nachrichtlich: Verlustfälle		55	- 1 255	- 22 826	- 319	- 319	143	154

5. Unbeschränkt Lohn- und Einkommensteuerpflichtige¹⁾ nach Größenklassen des Gesamtbetrags der Einkünfte und regionaler Gliederung 2017

Verwaltungsbezirk Größenklassen nach dem Gesamtbetrag der Einkünfte von ... bis unter ... Euro	Steuer- pflichtige	Gesamtbetrag der Einkünfte		Einkommen	Zu ver- steuerndes Einkommen	Festgesetzte Einkommen- steuer	Nachrichtlich: Bruttolohn
		1 000 Euro	Euro je Steuer- pflichtigen				
		1 000 Euro					

439004 Geisenheim, Hochschulstadt

	Nullfälle	168	—	—	- 4	- 4	1	83
1	— 5 000	707	1 288	1 822	891	889	21	1 929
5 000	— 10 000	383	2 888	7 542	2 271	2 268	39	2 595
10 000	— 15 000	450	5 644	12 542	4 471	4 466	188	3 894
15 000	— 20 000	454	8 002	17 627	6 302	6 301	399	5 502
20 000	— 25 000	434	9 777	22 527	7 882	7 880	686	7 935
25 000	— 30 000	413	11 371	27 532	9 470	9 456	1 071	9 554
30 000	— 35 000	389	12 592	32 371	10 340	10 332	1 350	11 136
35 000	— 50 000	935	38 950	41 657	32 419	32 075	5 333	35 426
50 000	— 125 000	1 384	104 641	75 608	88 539	84 837	18 851	92 762
125 000	— 250 000	195	32 059	164 403	28 520	26 994	8 586	24 360
250 000	— 500 000	44	14 572	331 180	13 557	13 186	4 607	6 601
500 000	— 1 000 000
1 000 000	und mehr
Insgesamt		5 977	261 578	43 764	223 698	217 514	48 449	208 965
Nachrichtlich: Verlustfälle		33	- 338	- 10 257	- 281	- 296	—	184

439005 Heidenrod

	Nullfälle	127	—	—	- 5	- 5	—	56
1	— 5 000	328	665	2 028	413	412	7	954
5 000	— 10 000	255	1 966	7 711	1 556	1 552	19	1 796
10 000	— 15 000	284	3 558	12 527	2 786	2 782	75	2 577
15 000	— 20 000	271	4 701	17 346	3 717	3 716	220	3 432
20 000	— 25 000	293	6 561	22 394	5 259	5 243	466	5 586
25 000	— 30 000	303	8 325	27 476	6 717	6 701	692	7 069
30 000	— 35 000	284	9 199	32 389	7 582	7 563	997	8 430
35 000	— 50 000	682	28 528	41 829	23 761	23 560	3 642	26 335
50 000	— 125 000	946	71 204	75 268	60 251	58 003	12 442	66 238
125 000	— 250 000	110	17 901	162 741	16 128	15 351	4 760	12 991
250 000	— 500 000
500 000	— 1 000 000
1 000 000	und mehr
Insgesamt		3 896	157 466	40 417	132 130	128 788	24 578	137 153
Nachrichtlich: Verlustfälle		23	- 815	- 35 445	- 112	- 112	1	120

439006 Hohenstein

	Nullfälle	84	—	—	- 3	- 3	—	35
1	— 5 000	273	589	2 159	327	326	12	878
5 000	— 10 000	169	1 306	7 731	962	962	17	1 207
10 000	— 15 000	195	2 439	12 507	1 848	1 842	51	1 690
15 000	— 20 000	223	3 896	17 470	3 079	3 078	292	2 604
20 000	— 25 000	248	5 550	22 377	4 530	4 525	375	4 199
25 000	— 30 000	229	6 282	27 432	5 161	5 136	541	5 347
30 000	— 35 000	174	5 646	32 446	4 735	4 724	621	5 136
35 000	— 50 000	518	21 757	42 002	18 081	17 838	2 823	19 679
50 000	— 125 000	839	62 825	74 881	53 282	51 230	11 271	58 973
125 000	— 250 000	115	19 007	165 279	17 060	16 378	4 974	14 130
250 000	— 500 000
500 000	— 1 000 000
1 000 000	und mehr
Insgesamt		3 084	135 801	44 034	115 192	112 091	23 327	116 907
Nachrichtlich: Verlustfälle		17	- 63	- 3 680	- 69	- 69	—	23

**5. Unbeschränkt Lohn- und Einkommensteuerpflichtige¹⁾ nach Größenklassen
des Gesamtbetrags der Einkünfte und regionaler Gliederung 2017**

Verwaltungsbezirk Größenklassen nach dem Gesamtbetrag der Einkünfte von ... bis unter ... Euro	Steuer- pflichtige	Gesamtbetrag der Einkünfte		Einkommen	Zu ver- steuerndes Einkommen	Festgesetzte Einkommen- steuer	Nachrichtlich: Bruttolohn	
		1 000 Euro	Euro je Steuer- pflichtigen					
1 000 Euro								
439007 Hünstetten								
	Nullfälle	123	—	—	- 16	- 16	—	56
1 —	5 000	428	817	1 908	511	510	11	1 247
5 000 —	10 000	290	2 224	7 670	1 689	1 689	118	2 107
10 000 —	15 000	305	3 791	12 430	2 934	2 934	118	2 822
15 000 —	20 000	346	6 081	17 575	4 724	4 723	296	4 212
20 000 —	25 000	341	7 701	22 583	6 102	6 080	690	6 247
25 000 —	30 000	350	9 648	27 566	7 821	7 798	820	8 034
30 000 —	35 000	348	11 308	32 494	9 404	9 398	1 239	10 251
35 000 —	50 000	723	30 263	41 857	25 111	24 755	4 196	28 320
50 000 —	125 000	1 528	118 527	77 570	100 883	96 186	22 169	110 102
125 000 —	250 000	354	57 870	163 474	51 616	48 842	15 166	47 247
250 000 —	500 000	55	17 559	319 253	15 905	15 486	5 526	11 958
500 000 —	1 000 000
1 000 000 und mehr
Insgesamt	5 200	274 033	52 699	234 672	226 312	53 492	238 203	
Nachrichtlich: Verlustfälle	26	- 398	- 15 321	- 196	- 196	—	123	
439008 Idstein, Hochschulstadt								
	Nullfälle	355	—	—	- 29	- 29	1	166
1 —	5 000	1 275	2 466	1 934	1 570	1 568	35	3 568
5 000 —	10 000	728	5 513	7 573	4 306	4 304	114	5 380
10 000 —	15 000	823	10 314	12 532	8 085	8 079	231	7 734
15 000 —	20 000	840	14 696	17 495	11 376	11 362	722	10 320
20 000 —	25 000	827	18 614	22 508	14 891	14 842	1 259	15 254
25 000 —	30 000	781	21 409	27 413	17 335	17 278	1 848	17 852
30 000 —	35 000	749	24 240	32 363	19 998	19 932	2 672	22 152
35 000 —	50 000	1 928	80 763	41 889	66 693	65 890	10 857	74 405
50 000 —	125 000	3 313	254 995	76 968	218 014	209 064	50 910	235 600
125 000 —	250 000	803	133 416	166 148	119 424	113 259	36 571	114 246
250 000 —	500 000	162	53 137	328 005	49 269	47 907	17 648	36 138
500 000 —	1 000 000	18	12 108	672 644	11 552	11 388	4 398	7 222
1 000 000 und mehr	8	55 312	6 914 021	54 232	54 180	19 155	7 090	
Insgesamt	12 610	686 983	54 479	596 714	579 025	146 422	557 128	
Nachrichtlich: Verlustfälle	77	- 682	- 8 855	- 356	- 356	—	192	
439009 Kiedrich								
	Nullfälle	42	—	—	- 7	- 7	—	17
1 —	5 000	165	286	1 735	179	178	3	425
5 000 —	10 000	87	660	7 586	508	508	11	513
10 000 —	15 000	126	1 582	12 556	1 244	1 244	32	982
15 000 —	20 000	132	2 283	17 295	1 786	1 785	118	1 334
20 000 —	25 000	141	3 140	22 273	2 557	2 552	218	2 385
25 000 —	30 000	128	3 547	27 711	2 924	2 903	316	2 629
30 000 —	35 000	122	3 958	32 441	3 332	3 328	462	3 627
35 000 —	50 000	373	15 598	41 818	13 251	13 105	2 223	14 252
50 000 —	125 000	545	41 314	75 806	35 187	33 614	7 756	37 811
125 000 —	250 000	124	20 200	162 903	17 983	17 022	5 389	15 746
250 000 —	500 000
500 000 —	1 000 000
1 000 000 und mehr
Insgesamt	2 011	108 937	54 171	94 520	91 534	22 312	86 187	
Nachrichtlich: Verlustfälle	15	- 78	- 5 227	- 54	- 54	—	37	

**5. Unbeschränkt Lohn- und Einkommensteuerpflichtige¹⁾ nach Größenklassen
des Gesamtbetrags der Einkünfte und regionaler Gliederung 2017**

Verwaltungsbezirk Größenklassen nach dem Gesamtbetrag der Einkünfte von ... bis unter ... Euro	Steuer- pflichtige	Gesamtbetrag der Einkünfte		Einkommen	Zu ver- steuerndes Einkommen	Festgesetzte Einkommen- steuer	Nachrichtlich: Bruttolohn
		1 000 Euro	Euro je Steuer- pflichtigen				

439010 Lorch, Stadt

	Nullfälle	34	—	—	- 9	- 9	18	14
1 —	5 000	222	451	2 033	307	306	10	650
5 000 —	10 000	138	1 060	7 680	804	804	13	1 005
10 000 —	15 000	162	2 036	12 565	1 545	1 544	33	1 188
15 000 —	20 000	133	2 351	17 680	1 862	1 862	121	1 834
20 000 —	25 000	141	3 176	22 526	2 568	2 568	187	2 688
25 000 —	30 000	180	4 936	27 423	4 015	4 004	361	4 736
30 000 —	35 000	120	3 892	32 432	3 136	3 129	352	3 653
35 000 —	50 000	271	11 294	41 676	9 402	9 332	1 427	10 540
50 000 —	125 000	398	28 159	70 751	23 713	23 035	4 729	26 910
125 000 —	250 000	21	3 765	179 290	3 227	3 080	1 008	2 239
250 000 —	500 000
500 000 —	1 000 000
1 000 000 und mehr	
Insgesamt		1 827	63 723	34 879	53 022	52 052	9 081	56 590
Nachrichtlich: Verlustfälle		12	- 440	- 36 670	- 41	- 41	—	65

439011 Niedernhausen

	Nullfälle	165	—	—	- 19	- 19	—	74
1 —	5 000	634	1 230	1 941	717	712	600	1 669
5 000 —	10 000	384	2 930	7 630	2 236	2 236	64	2 897
10 000 —	15 000	466	5 857	12 569	4 597	4 595	217	3 910
15 000 —	20 000	478	8 331	17 428	6 527	6 525	401	5 734
20 000 —	25 000	517	11 633	22 500	9 296	9 272	802	8 856
25 000 —	30 000	530	14 553	27 459	11 738	11 729	1 241	11 976
30 000 —	35 000	479	15 539	32 440	12 575	12 552	1 668	13 179
35 000 —	50 000	1 156	48 541	41 990	40 400	39 933	6 617	42 942
50 000 —	125 000	2 115	161 830	76 515	137 585	132 412	31 073	147 587
125 000 —	250 000	451	75 667	167 775	67 556	64 567	20 848	61 256
250 000 —	500 000	127	40 487	318 792	37 731	36 744	13 657	26 802
500 000 —	1 000 000	12	8 340	694 978	8 005	7 927	3 151	5 181
1 000 000 und mehr		7	14 235	2 033 568	13 618	13 565	5 545	1 716
Insgesamt		7 521	409 172	54 404	352 559	342 750	85 885	333 781
Nachrichtlich: Verlustfälle		46	- 428	- 9 312	- 308	- 308	—	151

439012 Oestrich-Winkel, Stadt

	Nullfälle	163	—	—	- 6	- 6	—	78
1 —	5 000	734	1 370	1 867	915	913	16	2 018
5 000 —	10 000	375	2 857	7 618	2 233	2 233	67	2 474
10 000 —	15 000	425	5 317	12 511	4 186	4 186	209	3 407
15 000 —	20 000	436	7 583	17 391	5 863	5 861	331	4 987
20 000 —	25 000	434	9 741	22 444	7 755	7 749	616	7 199
25 000 —	30 000	405	11 131	27 483	9 104	9 056	992	9 340
30 000 —	35 000	397	12 895	32 482	10 673	10 626	1 452	11 166
35 000 —	50 000	959	40 114	41 829	33 256	32 882	5 426	36 527
50 000 —	125 000	1 464	110 864	75 727	93 764	89 957	20 097	97 646
125 000 —	250 000	269	43 746	162 624	39 114	37 374	11 785	33 877
250 000 —	500 000	38	12 607	331 757	11 674	11 306	4 048	7 565
500 000 —	1 000 000
1 000 000 und mehr	
Insgesamt		6 107	264 111	43 247	223 484	216 980	46 758	218 215
Nachrichtlich: Verlustfälle		41	- 984	- 23 993	- 587	- 587	—	355

**5. Unbeschränkt Lohn- und Einkommensteuerpflichtige¹⁾ nach Größenklassen
des Gesamtbetrags der Einkünfte und regionaler Gliederung 2017**

Verwaltungsbezirk Größenklassen nach dem Gesamtbetrag der Einkünfte von ... bis unter ... Euro	Steuer- pflichtige	Gesamtbetrag der Einkünfte		Einkommen	Zu ver- steuerndes Einkommen	Festgesetzte Einkommen- steuer	Nachrichtlich: Bruttolohn
		1 000 Euro	Euro je Steuer- pflichtigen				

1 000 Euro

439013 Rüdesheim am Rhein, Stadt

	Nullfälle	134	—	—	- 4	- 4	1	57
1 —	5 000	710	1 409	1 985	957	957	19	2 058
5 000 —	10 000	415	3 185	7 675	2 492	2 488	77	3 025
10 000 —	15 000	434	5 382	12 401	4 344	4 343	489	4 203
15 000 —	20 000	412	7 178	17 422	5 836	5 832	369	5 740
20 000 —	25 000	399	8 960	22 456	7 352	7 339	647	7 826
25 000 —	30 000	375	10 301	27 470	8 531	8 525	914	8 900
30 000 —	35 000	349	11 337	32 484	9 535	9 512	1 229	10 458
35 000 —	50 000	701	29 304	41 803	24 578	24 345	3 889	27 111
50 000 —	125 000	918	67 111	73 106	56 665	54 754	11 608	57 492
125 000 —	250 000	115	18 520	161 041	16 279	15 584	4 629	10 685
250 000 —	500 000
500 000 —	1 000 000
1 000 000 und mehr	
Insgesamt		4 991	175 596	35 183	148 747	145 606	27 994	141 545
Nachrichtlich: Verlustfälle		19	- 131	- 6 886	- 110	- 110	—	91

439014 Schlangenbad

	Nullfälle	81	—	—	- 9	- 9	1	38
1 —	5 000	273	545	1 995	341	340	8	743
5 000 —	10 000	195	1 515	7 769	1 102	1 101	105	1 351
10 000 —	15 000	223	2 747	12 319	2 127	2 127	125	1 789
15 000 —	20 000	224	3 868	17 269	2 977	2 977	172	2 391
20 000 —	25 000	223	5 001	22 426	3 992	3 979	359	3 468
25 000 —	30 000	211	5 806	27 515	4 732	4 723	536	4 658
30 000 —	35 000	206	6 665	32 356	5 441	5 432	713	5 703
35 000 —	50 000	514	21 580	41 984	17 966	17 750	3 110	19 517
50 000 —	125 000	894	66 789	74 708	56 818	54 605	12 609	58 127
125 000 —	250 000	174	27 955	160 659	24 756	23 625	7 593	19 728
250 000 —	500 000	46	14 564	316 601	13 590	13 251	4 784	9 075
500 000 —	1 000 000
1 000 000 und mehr	
Insgesamt		3 278	169 258	51 635	145 439	141 403	35 051	130 031
Nachrichtlich: Verlustfälle		29	- 274	- 9 465	- 132	- 132	73	32

439015 Taunusstein, Stadt

	Nullfälle	419	—	—	- 26	- 26	43	204
1 —	5 000	1 303	2 624	2 014	1 583	1 580	140	3 721
5 000 —	10 000	814	6 138	7 540	4 608	4 607	104	5 660
10 000 —	15 000	978	12 322	12 599	9 596	9 590	268	8 470
15 000 —	20 000	1 021	17 809	17 443	13 995	13 956	805	12 270
20 000 —	25 000	1 019	23 028	22 599	18 449	18 406	1 606	17 815
25 000 —	30 000	1 010	27 838	27 562	22 855	22 774	2 368	23 962
30 000 —	35 000	1 023	33 192	32 446	27 368	27 319	3 481	29 118
35 000 —	50 000	2 332	97 949	42 002	81 460	80 579	13 165	89 220
50 000 —	125 000	3 857	295 814	76 695	252 736	242 123	55 305	265 384
125 000 —	250 000	620	100 184	161 587	89 292	84 284	26 367	75 796
250 000 —	500 000	112	35 951	320 987	33 153	32 380	12 772	21 518
500 000 —	1 000 000	22	15 313	696 053	14 645	14 419	5 454	6 631
1 000 000 und mehr		6	9 078	1 513 071	8 918	8 888	3 806	3 339
Insgesamt		14 536	677 240	46 591	578 631	560 879	125 684	563 108
Nachrichtlich: Verlustfälle		93	- 2 646	- 28 453	- 621	- 621	—	228

5. Unbeschränkt Lohn- und Einkommensteuerpflichtige¹⁾ nach Größenklassen des Gesamtbetrags der Einkünfte und regionaler Gliederung 2017

Verwaltungsbezirk Größenklassen nach dem Gesamtbetrag der Einkünfte von ... bis unter ... Euro	Steuer- pflichtige	Gesamtbetrag der Einkünfte		Einkommen	Zu ver- steuerndes Einkommen	Festgesetzte Einkommen- steuer	Nachrichtlich: Bruttolohn	
		1 000 Euro	Euro je Steuer- pflichtigen					
1 000 Euro								
439016 Waldems								
	Nullfälle	65	—	—	- 5	- 5	—	26
1 —	5 000	281	514	1 830	296	295	6	753
5 000 —	10 000	142	1 053	7 416	785	784	10	893
10 000 —	15 000	173	2 191	12 667	1 748	1 747	56	1 539
15 000 —	20 000	182	3 153	17 325	2 485	2 485	152	2 055
20 000 —	25 000	198	4 423	22 339	3 470	3 464	288	3 223
25 000 —	30 000	188	5 167	27 483	4 227	4 221	474	4 269
30 000 —	35 000	193	6 276	32 520	5 217	5 216	690	5 581
35 000 —	50 000	399	16 712	41 884	13 774	13 642	2 211	15 320
50 000 —	125 000	724	55 561	76 742	47 024	45 054	10 731	51 782
125 000 —	250 000	132	21 962	166 379	19 598	18 763	5 748	16 554
250 000 —	500 000
500 000 —	1 000 000
1 000 000 und mehr
Insgesamt		2 702	125 693	46 518	106 338	103 232	23 756	107 632
Nachrichtlich: Verlustfälle		14	- 79	- 5 666	- 46	- 46	—	9
439017 Walluf								
	Nullfälle	59	—	—	- 9	- 9	1	34
1 —	5 000	279	506	1 814	308	307	27	733
5 000 —	10 000	130	980	7 538	735	735	9	856
10 000 —	15 000	209	2 642	12 643	2 052	2 050	79	1 736
15 000 —	20 000	216	3 756	17 388	2 922	2 918	191	2 349
20 000 —	25 000	205	4 592	22 401	3 701	3 694	317	3 459
25 000 —	30 000	208	5 708	27 440	4 621	4 620	513	4 409
30 000 —	35 000	184	6 005	32 633	4 875	4 844	664	5 139
35 000 —	50 000	499	21 025	42 135	17 719	17 558	2 972	18 347
50 000 —	125 000	810	61 563	76 003	52 699	50 608	11 689	54 160
125 000 —	250 000	163	27 644	169 595	24 664	23 518	7 568	20 685
250 000 —	500 000	39	13 231	339 262	12 241	11 966	4 465	7 267
500 000 —	1 000 000
1 000 000 und mehr
Insgesamt		3 011	156 586	52 005	135 023	131 264	31 403	121 929
Nachrichtlich: Verlustfälle		18	- 327	- 18 162	- 126	- 126	—	53
440 Wetteraukreis								
	Nullfälle	4 631	—	—	- 300	- 300	367	2 179
1 —	5 000	14 624	29 332	2 006	18 778	18 721	744	41 699
5 000 —	10 000	9 730	74 017	7 607	57 759	57 692	1 326	68 915
10 000 —	15 000	11 369	142 181	12 506	112 107	112 027	3 285	103 912
15 000 —	20 000	11 584	202 633	17 492	160 946	160 807	9 924	149 347
20 000 —	25 000	11 501	258 898	22 511	210 322	209 903	18 127	212 797
25 000 —	30 000	11 277	309 488	27 444	254 433	253 782	27 230	273 627
30 000 —	35 000	10 470	339 789	32 454	281 189	280 436	36 863	310 480
35 000 —	50 000	24 221	1 013 302	41 836	843 693	835 044	133 417	947 287
50 000 —	125 000	35 954	2 718 098	75 599	2 304 199	2 212 329	500 304	2 473 060
125 000 —	250 000	6 350	1 032 570	162 609	917 759	869 352	278 562	805 432
250 000 —	500 000	1 087	359 321	330 562	332 779	323 552	121 658	208 492
500 000 —	1 000 000	238	159 182	668 831	150 615	148 688	58 795	67 717
1 000 000 und mehr		80	187 624	2 345 305	181 413	180 869	67 712	37 024
Insgesamt		153 116	6 826 434	44 583	5 825 692	5 662 903	1 258 313	5 701 968
Nachrichtlich: Verlustfälle		825	- 9 433	- 11 433	- 3 991	- 4 000	8 187	2 452

**5. Unbeschränkt Lohn- und Einkommensteuerpflichtige¹⁾ nach Größenklassen
des Gesamtbetrags der Einkünfte und regionaler Gliederung 2017**

Verwaltungsbezirk Größenklassen nach dem Gesamtbetrag der Einkünfte von ... bis unter ... Euro	Steuer- pflichtige	Gesamtbetrag der Einkünfte		Einkommen	Zu ver- steuerndes Einkommen	Festgesetzte Einkommen- steuer	Nachrichtlich: Bruttolohn	
		1 000 Euro	Euro je Steuer- pflichtigen					
		1 000 Euro						
440001 Altenstadt								
	Nullfälle	181	—	—	- 17	- 17	—	90
1 —	5 000	535	1 058	1 977	689	678	18	1 498
5 000 —	10 000	370	2 809	7 593	2 260	2 257	35	2 768
10 000 —	15 000	426	5 239	12 299	4 073	4 069	96	3 607
15 000 —	20 000	421	7 334	17 419	5 824	5 817	345	5 452
20 000 —	25 000	501	11 285	22 525	9 312	9 293	804	9 223
25 000 —	30 000	482	13 199	27 384	10 876	10 849	1 123	11 861
30 000 —	35 000	433	14 075	32 507	11 475	11 430	1 392	12 938
35 000 —	50 000	960	40 269	41 947	33 596	33 194	5 173	38 506
50 000 —	125 000	1 392	105 590	75 855	89 721	86 314	19 054	97 829
125 000 —	250 000	211	33 501	158 774	30 026	28 598	8 604	25 927
250 000 —	500 000	35	11 820	337 714	11 110	10 887	3 923	6 774
500 000 —	1 000 000
1 000 000 und mehr
Insgesamt		5 954	250 766	42 117	213 314	207 688	42 243	220 112
Nachrichtlich: Verlustfälle		38	- 551	- 14 488	- 161	- 161	—	149
440002 Bad Nauheim, Stadt								
	Nullfälle	421	—	—	- 30	- 30	124	203
1 —	5 000	1 404	2 982	2 124	1 815	1 801	52	4 066
5 000 —	10 000	1 051	8 041	7 651	6 059	6 057	175	7 314
10 000 —	15 000	1 245	15 662	12 580	12 286	12 280	370	10 920
15 000 —	20 000	1 360	23 799	17 499	18 594	18 580	1 085	16 775
20 000 —	25 000	1 231	27 652	22 463	22 312	22 294	1 988	22 425
25 000 —	30 000	1 123	30 802	27 428	24 979	24 935	2 734	26 102
30 000 —	35 000	989	32 114	32 471	26 642	26 571	3 503	28 517
35 000 —	50 000	2 395	100 379	41 912	83 116	82 336	13 399	91 333
50 000 —	125 000	3 570	269 807	75 576	229 862	221 303	52 232	236 584
125 000 —	250 000	844	139 577	165 375	123 742	116 866	38 272	109 116
250 000 —	500 000	169	56 150	332 250	51 635	50 034	18 915	30 634
500 000 —	1 000 000	47	30 511	649 167	28 932	28 549	10 577	11 681
1 000 000 und mehr		20	75 102	3 755 084	73 923	73 810	28 866	10 304
Insgesamt		15 869	812 576	51 205	703 867	685 386	172 293	605 974
Nachrichtlich: Verlustfälle		77	- 624	- 8 100	- 332	- 332	122	101
440003 Bad Vilbel, Stadt								
	Nullfälle	499	—	—	- 39	- 39	167	247
1 —	5 000	1 579	3 150	1 995	1 927	1 925	64	4 343
5 000 —	10 000	992	7 555	7 615	5 710	5 709	123	6 713
10 000 —	15 000	1 189	14 912	12 542	11 615	11 596	380	10 132
15 000 —	20 000	1 198	20 889	17 436	16 160	16 142	1 236	13 256
20 000 —	25 000	1 091	24 579	22 529	19 549	19 494	1 723	18 247
25 000 —	30 000	1 094	30 063	27 480	24 684	24 595	2 683	24 250
30 000 —	35 000	1 034	33 533	32 430	27 873	27 774	3 703	29 153
35 000 —	50 000	2 600	109 462	42 101	91 843	90 801	15 360	99 219
50 000 —	125 000	5 013	388 635	77 525	332 164	317 673	77 240	351 668
125 000 —	250 000	1 254	208 223	166 047	185 570	175 088	57 300	172 636
250 000 —	500 000	264	87 455	331 269	80 944	78 471	29 390	56 121
500 000 —	1 000 000	65	45 313	697 119	42 155	41 535	16 141	23 198
1 000 000 und mehr		21	32 196	1 533 148	30 843	30 612	11 575	7 705
Insgesamt		17 893	1 005 963	56 221	871 000	841 377	217 087	816 886
Nachrichtlich: Verlustfälle		92	- 2 561	- 27 839	- 495	- 502	39	396

**5. Unbeschränkt Lohn- und Einkommensteuerpflichtige¹⁾ nach Größenklassen
des Gesamtbetrags der Einkünfte und regionaler Gliederung 2017**

Verwaltungsbezirk Größenklassen nach dem Gesamtbetrag der Einkünfte von ... bis unter ... Euro	Steuer- pflichtige	Gesamtbetrag der Einkünfte		Einkommen	Zu ver- steuerndes Einkommen	Festgesetzte Einkommen- steuer	Nachrichtlich: Bruttolohn
		1 000 Euro	Euro je Steuer- pflichtigen				

1 000 Euro

440004 Büdingen, Stadt

	Nullfälle	336	—	—	- 32	- 32	1	162
1 —	5 000	1 058	2 101	1 986	1 305	1 305	36	2 956
5 000 —	10 000	696	5 294	7 606	4 194	4 191	114	4 880
10 000 —	15 000	878	10 954	12 476	8 759	8 754	254	8 171
15 000 —	20 000	821	14 335	17 461	11 576	11 571	707	11 360
20 000 —	25 000	828	18 634	22 505	15 371	15 368	1 283	16 219
25 000 —	30 000	901	24 725	27 442	20 592	20 535	2 180	23 325
30 000 —	35 000	805	26 138	32 469	21 742	21 714	2 754	24 356
35 000 —	50 000	1 759	73 416	41 737	60 953	60 421	9 273	69 544
50 000 —	125 000	2 142	157 510	73 534	132 862	128 265	27 420	140 186
125 000 —	250 000	292	47 752	163 536	42 476	40 691	13 191	30 308
250 000 —	500 000	60	19 642	327 364	18 290	17 879	7 215	10 381
500 000 —	1 000 000
1 000 000 und mehr
Insgesamt		10 596	416 560	39 313	353 609	346 062	71 970	343 228
Nachrichtlich: Verlustfälle		59	- 496	- 8 407	- 245	- 245	—	109

440005 Butzbach, Friedrich-Ludwig-Weidig-Stadt

	Nullfälle	412	—	—	- 26	- 26	9	187
1 —	5 000	1 206	2 467	2 045	1 617	1 614	39	3 493
5 000 —	10 000	803	6 139	7 645	4 872	4 870	91	5 867
10 000 —	15 000	968	12 133	12 534	9 641	9 638	277	8 936
15 000 —	20 000	934	16 323	17 476	13 163	13 146	830	13 107
20 000 —	25 000	965	21 629	22 413	17 740	17 708	1 501	18 241
25 000 —	30 000	964	26 392	27 378	21 651	21 601	2 336	24 243
30 000 —	35 000	851	27 592	32 423	22 911	22 878	3 013	25 433
35 000 —	50 000	2 057	85 981	41 799	71 560	70 754	11 402	82 745
50 000 —	125 000	2 874	215 394	74 946	182 016	174 115	38 977	202 441
125 000 —	250 000	496	80 062	161 415	70 924	67 173	21 115	62 143
250 000 —	500 000	70	22 836	326 233	21 173	20 600	8 383	11 681
500 000 —	1 000 000
1 000 000 und mehr
Insgesamt		12 613	528 530	41 904	448 080	434 818	92 108	463 023
Nachrichtlich: Verlustfälle		82	- 395	- 4 817	- 301	- 301	—	236

440006 Echzell

	Nullfälle	82	—	—	- 9	- 9	—	42
1 —	5 000	357	608	1 703	388	388	7	955
5 000 —	10 000	211	1 600	7 585	1 247	1 247	16	1 456
10 000 —	15 000	223	2 774	12 439	2 209	2 208	59	2 170
15 000 —	20 000	236	4 126	17 483	3 297	3 297	200	3 151
20 000 —	25 000	239	5 352	22 391	4 294	4 279	339	4 428
25 000 —	30 000	211	5 751	27 257	4 597	4 582	481	4 992
30 000 —	35 000	230	7 486	32 549	6 275	6 242	809	7 182
35 000 —	50 000	447	18 610	41 634	15 555	15 412	2 404	17 323
50 000 —	125 000	601	45 327	75 419	38 183	36 685	7 908	40 935
125 000 —	250 000	68	10 858	159 672	9 655	9 162	2 801	7 985
250 000 —	500 000	12	3 660	305 033	3 325	3 228	1 122	1 107
500 000 —	1 000 000
1 000 000 und mehr
Insgesamt		2 924	117 332	40 127	99 907	97 588	20 466	92 845
Nachrichtlich: Verlustfälle		22	- 128	- 5 834	- 130	- 130	—	134

**5. Unbeschränkt Lohn- und Einkommensteuerpflichtige¹⁾ nach Größenklassen
des Gesamtbetrags der Einkünfte und regionaler Gliederung 2017**

Verwaltungsbezirk Größenklassen nach dem Gesamtbetrag der Einkünfte von ... bis unter ... Euro	Steuer- pflichtige	Gesamtbetrag der Einkünfte		Einkommen	Zu ver- steuerndes Einkommen	Festgesetzte Einkommen- steuer	Nachrichtlich: Bruttolohn
		1 000 Euro	Euro je Steuer- pflichtigen				
		1 000 Euro					

440007 Florstadt, Stadt

	Nullfälle	147	—	—	- 2	- 2	1	70
1 —	5 000	424	955	2 253	640	639	21	1 306
5 000 —	10 000	288	2 189	7 602	1 751	1 749	41	2 064
10 000 —	15 000	312	3 865	12 386	3 092	3 091	82	3 155
15 000 —	20 000	377	6 623	17 567	5 200	5 199	321	5 163
20 000 —	25 000	353	7 945	22 508	6 523	6 502	538	6 725
25 000 —	30 000	370	10 147	27 424	8 306	8 270	872	8 938
30 000 —	35 000	335	10 826	32 317	8 970	8 959	1 160	10 175
35 000 —	50 000	697	29 048	41 676	24 130	23 907	3 865	27 592
50 000 —	125 000	935	69 342	74 162	58 553	56 377	12 218	63 550
125 000 —	250 000	139	22 426	161 337	19 945	19 103	5 825	16 937
250 000 —	500 000	16	5 859	366 215	5 489	5 354	2 102	3 710
500 000 —	1 000 000
1 000 000 und mehr	
Insgesamt		4 399	173 625	39 469	146 879	143 394	28 430	151 187
Nachrichtlich: Verlustfälle		22	- 80	- 3 633	- 76	- 76	—	13

440008 Friedberg (Hessen), Kreisstadt

	Nullfälle	445	—	—	- 24	- 24	42	214
1 —	5 000	1 633	3 357	2 056	2 228	2 221	79	4 748
5 000 —	10 000	1 075	8 190	7 619	6 499	6 496	232	7 985
10 000 —	15 000	1 147	14 374	12 532	11 492	11 485	371	11 107
15 000 —	20 000	1 086	19 054	17 545	15 483	15 474	928	15 201
20 000 —	25 000	1 055	23 795	22 555	19 344	19 315	1 628	20 617
25 000 —	30 000	1 040	28 512	27 415	23 585	23 540	2 598	26 268
30 000 —	35 000	937	30 430	32 476	25 194	25 124	3 224	28 257
35 000 —	50 000	2 233	93 221	41 747	77 956	77 140	12 671	87 238
50 000 —	125 000	3 389	256 652	75 731	218 088	208 803	47 895	235 874
125 000 —	250 000	578	92 770	160 502	82 125	77 350	25 395	74 246
250 000 —	500 000	91	29 964	329 271	27 769	26 895	9 822	16 572
500 000 —	1 000 000
1 000 000 und mehr	
Insgesamt		14 727	613 529	41 660	522 255	506 157	109 491	535 438
Nachrichtlich: Verlustfälle		86	- 1 487	- 17 287	- 404	- 404	7 738	330

440009 Gedern, Stadt

	Nullfälle	124	—	—	—	—	—	59
1 —	5 000	487	860	1 765	597	597	22	1 268
5 000 —	10 000	228	1 777	7 796	1 406	1 405	23	1 703
10 000 —	15 000	267	3 353	12 556	2 670	2 668	73	2 511
15 000 —	20 000	281	4 896	17 424	3 895	3 895	230	3 897
20 000 —	25 000	299	6 732	22 516	5 512	5 495	453	6 021
25 000 —	30 000	272	7 523	27 657	6 100	6 078	633	6 924
30 000 —	35 000	276	8 977	32 525	7 374	7 359	901	8 242
35 000 —	50 000	576	24 019	41 700	19 743	19 603	2 842	23 035
50 000 —	125 000	668	47 050	70 434	39 450	38 261	7 653	41 466
125 000 —	250 000	76	12 418	163 391	11 064	10 597	3 033	7 179
250 000 —	500 000
500 000 —	1 000 000
1 000 000 und mehr	
Insgesamt		3 574	125 041	34 986	104 659	102 667	18 160	105 451
Nachrichtlich: Verlustfälle		23	- 200	- 8 685	- 110	- 110	—	84

**5. Unbeschränkt Lohn- und Einkommensteuerpflichtige¹⁾ nach Größenklassen
des Gesamtbetrags der Einkünfte und regionaler Gliederung 2017**

Verwaltungsbezirk Größenklassen nach dem Gesamtbetrag der Einkünfte von ... bis unter ... Euro	Steuer- pflichtige	Gesamtbetrag der Einkünfte		Einkommen	Zu ver- steuerndes Einkommen	Festgesetzte Einkommen- steuer	Nachrichtlich: Bruttolohn	
		1 000 Euro	Euro je Steuer- pflichtigen					
				1 000 Euro				
440010 Glauburg								
	Nullfälle	30	—	—	—	—	14	
1 —	5 000	141	228	1 616	147	147	2	381
5 000 —	10 000	98	748	7 628	589	560	8	762
10 000 —	15 000	114	1 440	12 628	1 145	1 145	40	1 172
15 000 —	20 000	122	2 146	17 592	1 647	1 646	88	1 603
20 000 —	25 000	124	2 809	22 650	2 330	2 329	213	2 477
25 000 —	30 000	132	3 597	27 253	2 885	2 874	311	3 055
30 000 —	35 000	116	3 737	32 215	3 118	3 107	386	3 551
35 000 —	50 000	240	10 008	41 702	8 274	8 187	1 318	9 609
50 000 —	125 000	355	26 401	74 370	22 333	21 563	4 640	24 305
125 000 —	250 000	32	4 787	149 601	4 225	3 995	1 142	3 249
250 000 —	500 000
500 000 —	1 000 000
1 000 000 und mehr	
Insgesamt		1 515	60 193	39 731	50 755	49 566	9 522	52 237
Nachrichtlich: Verlustfälle		12	- 55	- 4 582	- 24	- 24	—	43
440011 Hirzenhain								
	Nullfälle	48	—	—	- 5	- 5	—	24
1 —	5 000	195	326	1 670	217	209	42	459
5 000 —	10 000	97	731	7 537	570	569	8	690
10 000 —	15 000	113	1 452	12 853	1 142	1 139	36	1 163
15 000 —	20 000	120	2 086	17 381	1 655	1 655	102	1 555
20 000 —	25 000	113	2 543	22 505	2 132	2 126	200	2 277
25 000 —	30 000	92	2 529	27 486	2 115	2 114	216	2 270
30 000 —	35 000	103	3 344	32 466	2 819	2 805	334	3 215
35 000 —	50 000	234	9 732	41 589	8 059	7 994	1 178	9 236
50 000 —	125 000	251	18 107	72 138	15 191	14 707	3 045	16 827
125 000 —	250 000
250 000 —	500 000
500 000 —	1 000 000
1 000 000 und mehr	
Insgesamt		1 395	46 412	33 270	38 904	38 127	6 605	40 325
Nachrichtlich: Verlustfälle		6	- 21	- 3 571	- 27	- 27	—	6
440012 Karben, Stadt								
	Nullfälle	299	—	—	- 10	- 10	1	141
1 —	5 000	1 030	2 092	2 031	1 315	1 314	30	2 997
5 000 —	10 000	675	5 079	7 524	4 007	4 005	63	4 705
10 000 —	15 000	837	10 425	12 456	8 118	8 097	267	7 270
15 000 —	20 000	847	14 769	17 437	11 547	11 517	742	10 112
20 000 —	25 000	827	18 636	22 535	15 071	15 040	1 233	13 955
25 000 —	30 000	793	21 796	27 486	17 779	17 724	1 856	18 245
30 000 —	35 000	798	25 829	32 368	21 235	21 206	2 986	22 238
35 000 —	50 000	1 851	77 619	41 933	65 132	64 392	10 544	70 631
50 000 —	125 000	3 083	237 159	76 925	201 202	192 753	44 733	216 201
125 000 —	250 000	566	90 855	160 521	80 696	76 312	24 399	75 495
250 000 —	500 000	78	26 236	336 354	24 490	23 869	8 934	17 515
500 000 —	1 000 000
1 000 000 und mehr	
Insgesamt		11 700	545 581	46 631	463 285	448 839	100 752	464 606
Nachrichtlich: Verlustfälle		60	- 292	- 4 863	- 287	- 288	42	48

5. Unbeschränkt Lohn- und Einkommensteuerpflichtige¹⁾ nach Größenklassen des Gesamtbetrags der Einkünfte und regionaler Gliederung 2017

Verwaltungsbezirk Größenklassen nach dem Gesamtbetrag der Einkünfte von ... bis unter ... Euro	Steuer- pflichtige	Gesamtbetrag der Einkünfte		Einkommen	Zu ver- steuerndes Einkommen	Festgesetzte Einkommen- steuer	Nachrichtlich: Bruttolohn
		1 000 Euro	Euro je Steuer- pflichtigen				

1 000 Euro

440013 Kefenrod

	Nullfälle	63	—	—	- 1	- 1	—	27	
1	—	5 000	136	278	2 042	196	196	4	437
	5 000	—	75	595	7 927	488	488	6	543
	10 000	—	105	1 308	12 453	1 041	1 041	20	954
	15 000	—	103	1 815	17 621	1 415	1 415	76	1 317
	20 000	—	125	2 830	22 639	2 286	2 286	194	2 240
	25 000	—	104	2 873	27 623	2 443	2 438	265	2 601
	30 000	—	93	3 007	32 333	2 454	2 453	292	2 932
	35 000	—	195	8 214	42 122	6 707	6 652	1 008	7 942
	50 000	—	281	20 765	73 898	17 332	16 736	3 495	19 082
	125 000	—
	250 000	—
	500 000	—
	1 000 000	—
	Insgesamt		1 307	48 446	37 066	40 541	39 735	7 269	41 271
	Nachrichtlich: Verlustfälle		8	- 79	- 9 831	- 51	- 51	—	50

440014 Limeshain

	Nullfälle	78	—	—	- 1	- 1	1	43	
1	—	5 000	254	534	2 102	325	325	9	731
	5 000	—	178	1 397	7 847	1 062	1 061	19	1 229
	10 000	—	207	2 561	12 371	2 068	2 067	51	2 008
	15 000	—	207	3 624	17 509	2 900	2 899	157	2 522
	20 000	—	220	4 955	22 521	3 928	3 921	512	4 067
	25 000	—	201	5 509	27 406	4 541	4 525	474	4 983
	30 000	—	201	6 507	32 373	5 356	5 348	651	5 779
	35 000	—	429	17 785	41 458	14 775	14 642	2 236	16 840
	50 000	—	649	48 678	75 005	41 265	39 866	8 640	44 965
	125 000	—	83	12 983	156 419	11 574	10 961	3 347	9 114
	250 000	—
	500 000	—
	1 000 000	—
	Insgesamt		2 724	111 998	41 115	94 871	92 521	18 687	95 562
	Nachrichtlich: Verlustfälle		14	- 49	- 3 509	- 45	- 45	—	44

440015 Münzenberg, Stadt

	Nullfälle	89	—	—	- 6	- 6	—	35	
1	—	5 000	282	524	1 859	334	334	9	744
	5 000	—	182	1 380	7 583	1 064	1 063	49	1 312
	10 000	—	210	2 629	12 517	1 997	1 996	52	1 801
	15 000	—	217	3 808	17 550	3 004	2 998	171	2 928
	20 000	—	197	4 456	22 622	3 634	3 622	328	3 748
	25 000	—	200	5 484	27 419	4 559	4 543	473	5 088
	30 000	—	216	7 026	32 527	5 845	5 839	725	6 262
	35 000	—	499	20 742	41 567	17 413	17 208	2 792	20 058
	50 000	—	733	55 414	75 599	46 675	44 795	9 764	51 522
	125 000	—	115	17 997	156 494	15 862	15 035	4 632	14 353
	250 000	—
	500 000	—
	1 000 000	—
	Insgesamt		2 956	125 938	42 604	106 423	103 354	21 146	110 995
	Nachrichtlich: Verlustfälle		13	- 132	- 10 191	- 69	- 69	—	43

5. Unbeschränkt Lohn- und Einkommensteuerpflichtige¹⁾ nach Größenklassen des Gesamtbetrags der Einkünfte und regionaler Gliederung 2017

Verwaltungsbezirk Größenklassen nach dem Gesamtbetrag der Einkünfte von ... bis unter ... Euro	Steuer- pflichtige	Gesamtbetrag der Einkünfte		Einkommen	Zu ver- steuerndes Einkommen	Festgesetzte Einkommen- steuer	Nachrichtlich: Bruttolohn	
		1 000 Euro	Euro je Steuer- pflichtigen					
1 000 Euro								
440016 Nidda, Stadt								
	Nullfälle	452	—	—	- 26	- 26	1	180
1 —	5 000	868	1 640	1 890	1 075	1 074	24	2 439
5 000 —	10 000	602	4 525	7 517	3 560	3 560	74	4 274
10 000 —	15 000	634	7 887	12 439	6 263	6 261	163	5 906
15 000 —	20 000	701	12 296	17 540	10 003	10 001	578	9 434
20 000 —	25 000	745	16 762	22 499	13 720	13 702	1 157	14 477
25 000 —	30 000	734	20 131	27 427	16 642	16 605	1 763	18 768
30 000 —	35 000	637	20 675	32 458	17 250	17 213	2 110	19 384
35 000 —	50 000	1 336	55 950	41 879	46 484	46 136	6 891	53 235
50 000 —	125 000	1 583	115 165	72 751	96 697	93 676	19 359	102 837
125 000 —	250 000	167	26 867	160 880	23 862	22 908	6 864	15 144
250 000 —	500 000	29	9 766	336 765	9 101	8 890	3 256	4 024
500 000 —	1 000 000
1 000 000 und mehr
Insgesamt	8 502	319 563	37 587	271 966	267 241	51 083	253 826	
Nachrichtlich: Verlustfälle	45	- 858	- 19 063	- 145	- 145	2	130	
440017 Niddatal, Stadt								
	Nullfälle	127	—	—	- 5	- 5	—	60
1 —	5 000	383	778	2 031	458	456	10	1 126
5 000 —	10 000	276	2 065	7 481	1 601	1 601	40	1 959
10 000 —	15 000	333	4 178	12 548	3 218	3 217	100	2 997
15 000 —	20 000	316	5 518	17 461	4 274	4 269	237	3 682
20 000 —	25 000	322	7 256	22 533	5 865	5 859	471	5 746
25 000 —	30 000	320	8 829	27 591	7 190	7 179	747	7 388
30 000 —	35 000	331	10 779	32 565	8 802	8 752	1 079	9 947
35 000 —	50 000	790	33 193	42 016	27 699	27 439	4 380	30 982
50 000 —	125 000	1 219	93 353	76 582	79 382	75 806	17 061	86 605
125 000 —	250 000	217	34 478	158 886	30 758	29 266	9 289	29 235
250 000 —	500 000	25	8 095	323 787	7 509	7 342	3 716	5 005
500 000 —	1 000 000
1 000 000 und mehr
Insgesamt	4 670	216 955	46 457	184 925	179 251	40 490	188 812	
Nachrichtlich: Verlustfälle	20	- 155	- 7 757	- 154	- 154	244	247	
440018 Ober-Mörlen								
	Nullfälle	76	—	—	—	—	—	34
1 —	5 000	243	557	2 291	315	314	6	749
5 000 —	10 000	199	1 514	7 610	1 136	1 135	15	1 264
10 000 —	15 000	209	2 608	12 479	1 998	1 997	62	1 739
15 000 —	20 000	233	4 097	17 584	3 286	3 282	205	3 070
20 000 —	25 000	261	5 873	22 503	4 660	4 658	388	4 733
25 000 —	30 000	204	5 599	27 444	4 596	4 590	549	4 649
30 000 —	35 000	206	6 717	32 609	5 583	5 547	749	6 242
35 000 —	50 000	491	20 477	41 706	17 094	16 957	2 727	18 852
50 000 —	125 000	722	54 369	75 304	46 166	44 438	10 079	48 829
125 000 —	250 000	135	22 305	165 220	19 886	18 813	5 894	17 941
250 000 —	500 000	28	9 998	357 080	9 425	9 163	3 200	6 452
500 000 —	1 000 000
1 000 000 und mehr
Insgesamt	3 013	141 026	46 806	120 749	117 468	26 449	118 151	
Nachrichtlich: Verlustfälle	23	- 163	- 7 087	- 152	- 152	—	17	

5. Unbeschränkt Lohn- und Einkommensteuerpflichtige¹⁾ nach Größenklassen des Gesamtbetrags der Einkünfte und regionaler Gliederung 2017

Verwaltungsbezirk Größenklassen nach dem Gesamtbetrag der Einkünfte von ... bis unter ... Euro	Steuer- pflichtige	Gesamtbetrag der Einkünfte		Einkommen	Zu ver- steuerndes Einkommen	Festgesetzte Einkommen- steuer	Nachrichtlich: Bruttolohn
		1 000 Euro	Euro je Steuer- pflichtigen				
		1 000 Euro					

440019 Ortenberg, Stadt

	Nullfälle	135	—	—	- 8	- 8	—	67
1	— 5 000	454	823	1 812	576	576	10	1 246
5 000	— 10 000	285	2 155	7 560	1 618	1 609	18	1 874
10 000	— 15 000	350	4 358	12 450	3 338	3 336	84	2 992
15 000	— 20 000	363	6 300	17 355	5 022	5 018	290	4 649
20 000	— 25 000	389	8 724	22 426	7 067	7 037	596	7 282
25 000	— 30 000	372	10 309	27 712	8 590	8 568	910	9 639
30 000	— 35 000	303	9 827	32 432	8 114	8 102	963	9 275
35 000	— 50 000	724	30 193	41 703	25 118	24 865	3 822	28 407
50 000	— 125 000	814	59 474	73 063	50 146	48 487	10 217	53 745
125 000	— 250 000	83	13 454	162 098	11 727	11 155	3 280	8 140
250 000	— 500 000
500 000	— 1 000 000
1 000 000	und mehr
Insgesamt		4 287	151 379	35 311	126 280	123 651	21 869	128 480
Nachrichtlich: Verlustfälle		17	- 119	- 6 994	- 74	- 74	—	87

440020 Ranstadt

	Nullfälle	86	—	—	- 6	- 6	—	38
1	— 5 000	251	444	1 768	301	300	8	649
5 000	— 10 000	135	1 037	7 682	797	797	31	913
10 000	— 15 000	182	2 275	12 501	1 805	1 805	49	1 723
15 000	— 20 000	178	3 103	17 430	2 490	2 489	136	2 282
20 000	— 25 000	184	4 167	22 648	3 336	3 325	288	3 419
25 000	— 30 000	190	5 194	27 338	4 303	4 302	446	4 609
30 000	— 35 000	187	6 097	32 603	4 993	4 972	627	5 997
35 000	— 50 000	415	17 290	41 663	14 265	14 116	2 173	16 483
50 000	— 125 000	576	43 106	74 836	36 372	34 961	7 540	39 819
125 000	— 250 000	64	9 949	155 448	8 763	8 251	2 385	7 102
250 000	— 500 000
500 000	— 1 000 000
1 000 000	und mehr
Insgesamt		2 464	100 355	40 729	84 835	82 598	16 078	86 090
Nachrichtlich: Verlustfälle		11	- 239	- 21 687	- 79	- 79	—	35

440021 Reichelsheim (Wetterau), Stadt

	Nullfälle	100	—	—	- 11	- 11	—	47
1	— 5 000	302	636	2 105	434	434	9	898
5 000	— 10 000	207	1 564	7 556	1 266	1 266	16	1 463
10 000	— 15 000	245	3 064	12 505	2 431	2 430	73	2 301
15 000	— 20 000	223	3 895	17 468	3 108	3 108	174	2 846
20 000	— 25 000	241	5 427	22 520	4 486	4 471	368	4 673
25 000	— 30 000	266	7 318	27 510	6 007	5 982	615	6 420
30 000	— 35 000	264	8 558	32 415	7 105	7 081	900	8 207
35 000	— 50 000	574	24 015	41 839	19 910	19 747	3 074	22 883
50 000	— 125 000	770	58 660	76 182	49 499	47 818	10 298	53 736
125 000	— 250 000	124	19 770	159 432	17 640	16 812	5 082	15 102
250 000	— 500 000
500 000	— 1 000 000
1 000 000	und mehr
Insgesamt		3 337	143 960	43 141	122 394	119 538	24 223	122 591
Nachrichtlich: Verlustfälle		22	- 403	- 18 296	- 228	- 228	—	43

**5. Unbeschränkt Lohn- und Einkommensteuerpflichtige¹⁾ nach Größenklassen
des Gesamtbetrags der Einkünfte und regionaler Gliederung 2017**

Verwaltungsbezirk Größenklassen nach dem Gesamtbetrag der Einkünfte von ... bis unter ... Euro	Steuer- pflichtige	Gesamtbetrag der Einkünfte		Einkommen	Zu ver- steuerndes Einkommen	Festgesetzte Einkommen- steuer	Nachrichtlich: Bruttolohn	
		1 000 Euro	Euro je Steuer- pflichtigen					
1 000 Euro								
440022 Rockenberg								
	Nullfälle	51	—	—	- 4	- 4	—	21
1 —	5 000	152	349	2 293	229	226	5	505
5 000 —	10 000	131	976	7 453	753	752	46	942
10 000 —	15 000	144	1 806	12 541	1 403	1 403	33	1 422
15 000 —	20 000	139	2 470	17 770	1 979	1 978	124	1 872
20 000 —	25 000	165	3 715	22 514	3 034	3 032	254	3 046
25 000 —	30 000	176	4 831	27 451	3 974	3 963	451	4 381
30 000 —	35 000	138	4 494	32 563	3 634	3 614	479	4 078
35 000 —	50 000	388	16 184	41 711	13 630	13 484	2 217	15 341
50 000 —	125 000	572	43 660	76 329	36 844	35 374	7 788	40 302
125 000 —	250 000	101	16 347	161 847	14 443	13 674	4 120	11 440
250 000 —	500 000
500 000 —	1 000 000
1 000 000 und mehr	
Insgesamt		2 172	99 795	45 946	84 537	82 018	17 115	85 665
Nachrichtlich: Verlustfälle		7	- 29	- 4 109	- 20	- 20	—	10
440023 Rosbach v. d. Höhe, Stadt								
	Nullfälle	145	—	—	- 21	- 21	19	70
1 —	5 000	536	1 023	1 909	582	581	88	1 444
5 000 —	10 000	356	2 713	7 622	2 120	2 120	37	2 372
10 000 —	15 000	433	5 388	12 443	4 254	4 253	113	3 917
15 000 —	20 000	440	7 752	17 617	6 137	6 129	373	5 357
20 000 —	25 000	422	9 512	22 541	7 756	7 730	725	7 165
25 000 —	30 000	413	11 325	27 422	9 320	9 303	1 003	9 606
30 000 —	35 000	394	12 750	32 361	10 643	10 603	2 194	11 413
35 000 —	50 000	947	39 736	41 959	32 879	32 459	5 331	36 061
50 000 —	125 000	1 792	139 453	77 820	118 316	112 804	26 206	127 368
125 000 —	250 000	408	67 653	165 816	60 522	57 300	18 268	55 847
250 000 —	500 000	57	18 419	323 132	17 208	16 743	6 233	12 860
500 000 —	1 000 000	11	7 308	664 399	6 986	6 902	3 086	6 224
1 000 000 und mehr		6	9 933	1 655 547	9 703	9 670	3 388	3 454
Insgesamt		6 360	332 965	52 353	286 405	276 575	67 065	283 159
Nachrichtlich: Verlustfälle		27	- 165	- 6 110	- 204	- 204	—	80
440024 Wölfersheim								
	Nullfälle	108	—	—	- 14	- 14	—	56
1 —	5 000	402	929	2 312	640	640	136	1 332
5 000 —	10 000	329	2 473	7 516	1 942	1 935	31	2 456
10 000 —	15 000	354	4 465	12 613	3 564	3 563	102	3 433
15 000 —	20 000	395	6 915	17 506	5 593	5 591	346	5 434
20 000 —	25 000	368	8 302	22 559	6 732	6 696	554	6 882
25 000 —	30 000	384	10 517	27 387	8 689	8 660	906	9 449
30 000 —	35 000	366	11 892	32 492	9 702	9 677	1 171	11 103
35 000 —	50 000	809	33 690	41 644	27 799	27 398	4 199	31 820
50 000 —	125 000	1 111	83 206	74 893	70 172	67 362	14 778	75 900
125 000 —	250 000	117	18 774	160 457	16 749	15 941	4 790	14 399
250 000 —	500 000
500 000 —	1 000 000
1 000 000 und mehr	
Insgesamt		4 763	188 835	39 646	158 734	154 414	29 723	166 850
Nachrichtlich: Verlustfälle		22	- 65	- 2 962	- 82	- 82	—	10

5. Unbeschränkt Lohn- und Einkommensteuerpflichtige¹⁾ nach Größenklassen des Gesamtbetrags der Einkünfte und regionaler Gliederung 2017

Verwaltungsbezirk Größenklassen nach dem Gesamtbetrag der Einkünfte von ... bis unter ... Euro	Steuer- pflichtige	Gesamtbetrag der Einkünfte		Einkommen	Zu ver- steuerndes Einkommen	Festgesetzte Einkommen- steuer	Nachrichtlich: Bruttolohn
		1 000 Euro	Euro je Steuer- pflichtigen				
		1 000 Euro					

440025 Wöllstadt

	Nullfälle	97	—	—	- 3	- 3	—	48
1 —	5 000	312	634	2 032	425	425	12	930
5 000 —	10 000	191	1 471	7 702	1 190	1 189	13	1 407
10 000 —	15 000	244	3 073	12 592	2 487	2 486	78	2 405
15 000 —	20 000	266	4 660	17 520	3 692	3 691	242	3 321
20 000 —	25 000	236	5 328	22 577	4 329	4 320	387	4 463
25 000 —	30 000	239	6 533	27 334	5 429	5 428	605	5 573
30 000 —	35 000	227	7 378	32 504	6 079	6 066	756	6 604
35 000 —	50 000	575	24 068	41 858	20 002	19 801	3 136	22 371
50 000 —	125 000	859	65 823	76 627	55 707	53 386	12 062	60 484
125 000 —	250 000	138	21 891	158 632	19 383	18 419	7 734	18 210
250 000 —	500 000
500 000 —	1 000 000
1 000 000 und mehr	
Insgesamt		3 402	149 110	43 830	126 518	122 870	27 988	129 207
Nachrichtlich: Verlustfälle		17	- 88	- 5 189	- 97	- 97	—	7

5 Regierungsbezirk Gießen

	Nullfälle	21 104	—	—	- 1 199	- 1 199	314	9 970
1 —	5 000	61 234	120 076	1 961	82 651	82 507	2 397	168 444
5 000 —	10 000	34 898	264 103	7 568	210 617	210 476	4 375	239 944
10 000 —	15 000	39 899	497 770	12 476	398 832	398 630	11 863	380 455
15 000 —	20 000	36 242	634 167	17 498	510 771	510 442	31 233	496 604
20 000 —	25 000	37 174	837 024	22 516	688 196	686 858	59 098	718 803
25 000 —	30 000	37 227	1 023 391	27 491	846 886	844 758	91 661	938 076
30 000 —	35 000	36 148	1 173 843	32 473	979 188	977 309	126 182	1 111 721
35 000 —	50 000	84 335	3 526 785	41 819	2 953 321	2 927 536	458 514	3 379 017
50 000 —	125 000	106 525	7 786 386	73 094	6 574 661	6 340 234	1 360 461	7 107 393
125 000 —	250 000	12 537	2 050 452	163 552	1 816 865	1 726 738	538 888	1 348 002
250 000 —	500 000	2 580	852 035	330 246	781 270	762 817	270 802	334 315
500 000 —	1 000 000	575	381 402	663 309	358 052	354 147	126 113	94 128
1 000 000 und mehr		216	607 725	2 813 543	561 916	560 494	216 678	73 025
Insgesamt		510 694	19 755 160	38 683	16 762 028	16 381 746	3 298 579	16 399 897
Nachrichtlich: Verlustfälle		2 767	- 32 226	- 11 647	- 11 973	- 11 988	1 668	6 348

531 Landkreis Gießen

	Nullfälle	5 844	—	—	- 323	- 323	51	2 782
1 —	5 000	16 518	33 585	2 033	23 187	23 112	703	47 452
5 000 —	10 000	9 129	68 771	7 533	54 856	54 820	1 121	66 013
10 000 —	15 000	10 032	125 487	12 509	101 188	101 134	3 124	99 104
15 000 —	20 000	9 318	162 910	17 483	131 956	131 867	8 265	130 646
20 000 —	25 000	9 487	213 617	22 517	176 331	175 917	15 790	185 238
25 000 —	30 000	9 186	252 595	27 498	209 111	208 605	22 708	230 099
30 000 —	35 000	8 900	289 072	32 480	241 503	241 075	31 692	272 826
35 000 —	50 000	20 557	859 322	41 802	722 234	715 459	115 077	818 904
50 000 —	125 000	26 707	1 962 777	73 493	1 662 109	1 601 307	351 851	1 774 614
125 000 —	250 000	3 428	563 465	164 371	500 470	475 395	149 076	371 098
250 000 —	500 000	701	229 259	327 046	209 949	204 872	73 591	87 317
500 000 —	1 000 000	172	113 275	658 573	105 840	104 587	37 274	23 901
1 000 000 und mehr		60	109 388	1 823 131	104 980	104 527	37 638	15 291
Insgesamt		130 039	4 983 520	38 323	4 243 393	4 142 354	847 961	4 125 286
Nachrichtlich: Verlustfälle		782	- 6 183	- 7 906	- 3 088	- 3 092	121	1 539

5. Unbeschränkt Lohn- und Einkommensteuerpflichtige¹⁾ nach Größenklassen des Gesamtbetrags der Einkünfte und regionaler Gliederung 2017

Verwaltungsbezirk Größenklassen nach dem Gesamtbetrag der Einkünfte von ... bis unter ... Euro	Steuer- pflichtige	Gesamtbetrag der Einkünfte		Einkommen	Zu ver- steuerndes Einkommen	Festgesetzte Einkommen- steuer	Nachrichtlich: Bruttolohn
		1 000 Euro	Euro je Steuer- pflichtigen				

531001 Allendorf (Lumda), Stadt

	Nullfälle	72	—	—	- 2	- 2	—	35		
1	—	5 000	175	324	1 851	222	222	3	455	
	5 000	—	10 000	98	753	7 680	587	586	8	696
	10 000	—	15 000	157	1 931	12 298	1 564	1 563	60	1 515
	15 000	—	20 000	135	2 359	17 472	1 927	1 927	120	1 915
	20 000	—	25 000	115	2 581	22 441	2 117	2 103	211	2 140
	25 000	—	30 000	145	3 983	27 471	3 236	3 220	338	3 618
	30 000	—	35 000	151	4 912	32 527	4 049	4 038	499	4 680
	35 000	—	50 000	343	14 478	42 211	12 042	11 946	1 810	13 897
	50 000	—	125 000	474	34 593	72 981	29 143	28 138	5 913	32 005
	125 000	—	250 000	58	9 452	162 973	8 388	7 979	2 432	7 006
	250 000	—	500 000
	500 000	—	1 000 000
	1 000 000	und mehr
	Insgesamt		1 934	80 042	41 387	67 731	66 121	12 998	69 831	
	Nachrichtlich: Verlustfälle		10	- 74	- 7 364	- 29	- 29	—	27	

531002 Biebertal

	Nullfälle	182	—	—	- 19	- 19	—	79		
1	—	5 000	652	1 299	1 992	914	913	15	1 907	
	5 000	—	10 000	281	2 154	7 665	1 701	1 700	31	2 110
	10 000	—	15 000	351	4 355	12 406	3 413	3 403	85	2 935
	15 000	—	20 000	315	5 502	17 468	4 307	4 306	261	3 952
	20 000	—	25 000	351	7 882	22 457	6 397	6 379	529	5 989
	25 000	—	30 000	355	9 734	27 420	8 035	8 013	881	8 404
	30 000	—	35 000	340	11 039	32 467	9 084	9 065	1 180	10 158
	35 000	—	50 000	915	38 103	41 643	31 888	31 535	5 348	36 306
	50 000	—	125 000	1 330	99 050	74 474	84 126	80 988	17 638	92 240
	125 000	—	250 000	153	24 955	163 105	22 353	21 306	6 530	14 781
	250 000	—	500 000	25	8 407	336 260	7 772	7 550	2 587	3 833
	500 000	—	1 000 000
	1 000 000	und mehr
	Insgesamt		5 259	220 503	41 929	186 804	181 936	37 501	183 160	
	Nachrichtlich: Verlustfälle		24	- 179	- 7 465	- 94	- 94	—	45	

531003 Buseck

	Nullfälle	234	—	—	- 13	- 13	1	108		
1	—	5 000	567	1 165	2 054	793	791	14	1 652	
	5 000	—	10 000	381	2 877	7 551	2 287	2 286	34	2 675
	10 000	—	15 000	470	5 933	12 623	4 695	4 693	135	4 284
	15 000	—	20 000	471	8 218	17 449	6 504	6 496	402	6 273
	20 000	—	25 000	509	11 418	22 432	9 328	9 311	817	9 282
	25 000	—	30 000	475	13 084	27 545	10 695	10 650	1 159	11 668
	30 000	—	35 000	474	15 442	32 578	12 990	12 982	1 695	14 295
	35 000	—	50 000	1 136	47 204	41 553	39 672	39 284	6 188	44 772
	50 000	—	125 000	1 446	106 532	73 674	89 737	86 328	18 532	95 600
	125 000	—	250 000	192	31 615	164 662	28 123	26 780	8 074	19 113
	250 000	—	500 000	42	13 642	324 801	12 570	12 165	4 272	6 565
	500 000	—	1 000 000
	1 000 000	und mehr
	Insgesamt		6 405	267 452	41 757	227 411	221 754	44 324	218 408	
	Nachrichtlich: Verlustfälle		34	- 175	- 5 161	- 127	- 128	—	17	

5. Unbeschränkt Lohn- und Einkommensteuerpflichtige¹⁾ nach Größenklassen des Gesamtbetrags der Einkünfte und regionaler Gliederung 2017

Verwaltungsbezirk Größenklassen nach dem Gesamtbetrag der Einkünfte von ... bis unter ... Euro	Steuer- pflichtige	Gesamtbetrag der Einkünfte		Einkommen	Zu ver- steuerndes Einkommen	Festgesetzte Einkommen- steuer	Nachrichtlich: Bruttolohn		
		1 000 Euro	Euro je Steuer- pflichtigen						
		1 000 Euro							
531004 Fernwald									
	Nullfälle	137	—	—	- 2	- 2	—	60	
1	—	5 000	323	665	2 058	465	465	11	914
5 000	—	10 000	208	1 592	7 654	1 273	1 273	27	1 427
10 000	—	15 000	236	2 975	12 604	2 349	2 348	66	2 086
15 000	—	20 000	229	4 004	17 483	3 135	3 135	186	3 098
20 000	—	25 000	223	4 999	22 416	4 076	4 064	366	4 190
25 000	—	30 000	231	6 352	27 498	5 248	5 242	616	5 569
30 000	—	35 000	241	7 836	32 515	6 568	6 552	856	7 379
35 000	—	50 000	553	23 256	42 054	19 753	19 546	3 230	22 417
50 000	—	125 000	802	60 220	75 087	50 899	48 881	10 595	54 358
125 000	—	250 000	112	18 530	165 442	16 336	15 399	4 875	13 120
250 000	—	500 000
500 000	—	1 000 000
1 000 000	und mehr
Insgesamt		3 325	142 349	42 812	121 053	117 692	24 489	—	119 951
Nachrichtlich: Verlustfälle		11	- 50	- 4 525	- 62	- 62	—	—	10
531005 Gießen, Universitätsstadt									
	Nullfälle	2 466	—	—	- 155	- 155	32	—	1 232
1	—	5 000	7 205	15 157	2 104	10 697	10 671	222	21 283
5 000	—	10 000	3 705	27 640	7 460	22 416	22 407	429	27 487
10 000	—	15 000	3 434	42 808	12 466	35 186	35 164	1 177	37 556
15 000	—	20 000	2 888	50 389	17 448	41 498	41 469	2 780	43 136
20 000	—	25 000	2 854	64 402	22 565	53 985	53 902	5 194	58 219
25 000	—	30 000	2 672	73 483	27 501	61 568	61 420	6 977	69 141
30 000	—	35 000	2 541	82 450	32 448	69 702	69 605	9 475	78 830
35 000	—	50 000	5 517	230 500	41 780	195 778	194 215	32 556	221 394
50 000	—	125 000	6 747	490 886	72 756	418 774	404 748	93 145	439 931
125 000	—	250 000	918	151 296	164 810	134 479	127 572	40 771	96 314
250 000	—	500 000	177	58 125	328 390	52 561	51 286	18 792	20 923
500 000	—	1 000 000	52	33 915	652 211	31 621	31 264	11 519	7 333
1 000 000	und mehr	15	27 909	1 860 627	27 260	27 192	9 117	—	272
Insgesamt		41 191	1 348 961	32 749	1 155 372	1 130 760	232 186	—	1 123 050
Nachrichtlich: Verlustfälle		342	- 2 624	- 7 672	- 1 029	- 1 031	—	—	646
531006 Grünberg, Stadt									
	Nullfälle	249	—	—	- 12	- 12	1	—	114
1	—	5 000	693	1 351	1 950	895	884	19	1 939
5 000	—	10 000	424	3 287	7 751	2 526	2 525	40	2 981
10 000	—	15 000	494	6 217	12 586	4 977	4 976	150	4 662
15 000	—	20 000	507	8 890	17 534	7 246	7 244	412	6 789
20 000	—	25 000	519	11 740	22 621	9 503	9 451	799	9 889
25 000	—	30 000	510	14 019	27 487	11 588	11 576	1 234	12 930
30 000	—	35 000	487	15 771	32 385	13 159	13 140	1 638	15 239
35 000	—	50 000	1 101	46 013	41 792	38 296	37 935	5 744	43 741
50 000	—	125 000	1 423	103 570	72 783	87 032	83 943	17 770	94 390
125 000	—	250 000	140	22 184	158 458	19 596	18 587	5 884	15 204
250 000	—	500 000	31	10 400	335 495	9 551	9 380	3 051	2 864
500 000	—	1 000 000
1 000 000	und mehr
Insgesamt		6 589	255 816	38 825	216 121	211 331	40 755	—	211 313
Nachrichtlich: Verlustfälle		31	- 215	- 6 937	- 129	- 129	—	—	49

5. Unbeschränkt Lohn- und Einkommensteuerpflichtige¹⁾ nach Größenklassen des Gesamtbetrags der Einkünfte und regionaler Gliederung 2017

Verwaltungsbezirk Größenklassen nach dem Gesamtbetrag der Einkünfte von ... bis unter ... Euro	Steuer- pflichtige	Gesamtbetrag der Einkünfte		Einkommen	Zu ver- steuerndes Einkommen	Festgesetzte Einkommen- steuer	Nachrichtlich: Bruttolohn
		1 000 Euro	Euro je Steuer- pflichtigen				
		1 000 Euro					

531007 Heuchelheim a. d. Lahn

	Nullfälle	177	—	—	- 13	- 13	7	84
1 —	5 000	484	951	1 964	639	624	18	1 364
5 000 —	10 000	227	1 700	7 488	1 353	1 349	27	1 707
10 000 —	15 000	276	3 480	12 607	2 856	2 855	87	2 548
15 000 —	20 000	302	5 263	17 427	4 292	4 289	263	3 732
20 000 —	25 000	268	6 050	22 573	5 033	5 032	445	5 096
25 000 —	30 000	287	7 853	27 363	6 480	6 460	681	6 566
30 000 —	35 000	244	7 971	32 666	6 669	6 663	885	7 425
35 000 —	50 000	669	28 027	41 894	23 714	23 516	3 785	26 632
50 000 —	125 000	858	64 753	75 469	55 041	52 889	12 072	58 167
125 000 —	250 000	137	22 107	161 364	19 580	18 482	5 860	14 901
250 000 —	500 000	20	6 483	324 167	5 934	5 816	2 256	2 334
500 000 —	1 000 000
1 000 000 und mehr	
Insgesamt		3 961	162 608	41 052	139 144	135 403	28 921	133 046
Nachrichtlich: Verlustfälle		15	- 28	- 1 834	- 29	- 29	—	8

531008 Hungen, Stadt

	Nullfälle	240	—	—	- 7	- 7	1	107
1 —	5 000	599	1 206	2 013	799	798	24	1 700
5 000 —	10 000	386	2 913	7 546	2 261	2 260	37	2 739
10 000 —	15 000	481	6 008	12 490	4 789	4 788	129	4 537
15 000 —	20 000	471	8 252	17 520	6 606	6 603	394	6 655
20 000 —	25 000	501	11 258	22 470	9 150	9 138	801	9 641
25 000 —	30 000	514	14 148	27 526	11 576	11 528	1 187	12 561
30 000 —	35 000	429	13 897	32 394	11 467	11 455	1 489	13 142
35 000 —	50 000	1 075	44 805	41 679	37 128	36 754	5 667	42 655
50 000 —	125 000	1 293	94 962	73 443	79 801	76 807	16 265	87 579
125 000 —	250 000	131	21 878	167 011	19 564	18 642	5 913	15 099
250 000 —	500 000	30	9 998	333 262	9 316	9 121	3 094	3 829
500 000 —	1 000 000
1 000 000 und mehr	
Insgesamt		6 163	241 069	39 116	202 691	198 077	38 630	200 861
Nachrichtlich: Verlustfälle		28	- 176	- 6 285	- 145	- 145	—	10

531009 Langgöns

	Nullfälle	197	—	—	- 3	- 3	—	92
1 —	5 000	566	1 118	1 976	735	727	25	1 589
5 000 —	10 000	376	2 834	7 537	2 236	2 235	51	2 719
10 000 —	15 000	438	5 457	12 459	4 378	4 378	111	3 905
15 000 —	20 000	435	7 666	17 624	6 121	6 109	375	6 047
20 000 —	25 000	439	9 852	22 442	8 137	8 120	730	8 670
25 000 —	30 000	419	11 503	27 454	9 607	9 591	1 037	10 338
30 000 —	35 000	427	13 859	32 456	11 491	11 468	1 513	13 108
35 000 —	50 000	937	39 129	41 759	32 748	32 429	5 215	37 174
50 000 —	125 000	1 426	105 778	74 178	89 520	86 257	18 977	96 357
125 000 —	250 000	197	32 089	162 888	28 357	26 971	8 848	23 305
250 000 —	500 000	29	9 258	319 244	8 544	8 355	2 852	3 410
500 000 —	1 000 000
1 000 000 und mehr	
Insgesamt		5 900	252 784	42 845	215 810	210 500	44 936	208 655
Nachrichtlich: Verlustfälle		38	- 226	- 5 940	- 145	- 146	—	163

5. Unbeschränkt Lohn- und Einkommensteuerpflichtige¹⁾ nach Größenklassen des Gesamtbetrags der Einkünfte und regionaler Gliederung 2017

Verwaltungsbezirk Größenklassen nach dem Gesamtbetrag der Einkünfte von ... bis unter ... Euro	Steuer- pflichtige	Gesamtbetrag der Einkünfte		Einkommen	Zu ver- steuerndes Einkommen	Festgesetzte Einkommen- steuer	Nachrichtlich: Bruttolohn
		1 000 Euro	Euro je Steuer- pflichtigen				

531010 Laubach, Stadt

	Nullfälle	160	—	—	- 7	- 7	1	71
1 —	5 000	445	880	1 977	562	562	15	1 207
5 000 —	10 000	279	2 121	7 603	1 654	1 653	28	1 970
10 000 —	15 000	362	4 610	12 734	3 663	3 662	108	3 396
15 000 —	20 000	359	6 278	17 488	4 988	4 987	294	4 810
20 000 —	25 000	378	8 477	22 426	6 963	6 951	590	7 559
25 000 —	30 000	329	8 995	27 342	7 394	7 374	763	8 271
30 000 —	35 000	314	10 176	32 407	8 427	8 406	1 090	9 789
35 000 —	50 000	774	32 347	41 793	26 972	26 693	4 010	30 440
50 000 —	125 000	961	69 177	71 984	58 051	56 076	11 518	63 781
125 000 —	250 000	90	15 150	168 331	13 477	12 847	3 824	8 802
250 000 —	500 000
500 000 —	1 000 000
1 000 000 und mehr	
Insgesamt		4 471	166 232	37 180	139 535	136 384	24 701	143 052
Nachrichtlich: Verlustfälle		30	- 159	- 5 301	- 96	- 96	6	29

531011 Lich, Stadt

	Nullfälle	213	—	—	- 17	- 17	1	97
1 —	5 000	602	1 166	1 936	774	773	70	1 640
5 000 —	10 000	387	2 928	7 566	2 303	2 302	43	2 749
10 000 —	15 000	524	6 486	12 378	5 159	5 156	151	4 623
15 000 —	20 000	490	8 546	17 441	6 846	6 842	411	6 816
20 000 —	25 000	541	12 186	22 525	9 889	9 829	889	10 353
25 000 —	30 000	533	14 686	27 554	12 151	12 127	1 295	13 663
30 000 —	35 000	539	17 465	32 403	14 609	14 581	1 939	16 328
35 000 —	50 000	1 167	48 769	41 790	40 665	40 256	6 480	46 057
50 000 —	125 000	1 556	114 637	73 674	96 848	93 201	20 496	102 449
125 000 —	250 000	206	34 224	166 136	30 477	29 059	9 289	24 252
250 000 —	500 000
500 000 —	1 000 000
1 000 000 und mehr		9	18 629	2 069 936	18 127	17 979	6 658	3 802
Insgesamt		6 832	301 545	44 137	257 531	251 223	55 241	242 300
Nachrichtlich: Verlustfälle		28	- 588	- 20 990	- 132	- 132	—	165

531012 Linden, Stadt

	Nullfälle	278	—	—	- 32	- 32	1	134
1 —	5 000	645	1 392	2 158	931	930	179	1 949
5 000 —	10 000	426	3 215	7 547	2 507	2 506	39	2 929
10 000 —	15 000	466	5 764	12 370	4 552	4 547	149	4 538
15 000 —	20 000	467	8 160	17 474	6 560	6 550	422	6 186
20 000 —	25 000	480	10 811	22 524	8 964	8 950	841	9 478
25 000 —	30 000	463	12 745	27 528	10 551	10 519	1 136	11 428
30 000 —	35 000	453	14 727	32 509	12 231	12 199	1 669	13 080
35 000 —	50 000	1 080	45 175	41 829	37 894	37 507	6 125	42 542
50 000 —	125 000	1 406	104 629	74 416	88 726	85 279	18 854	93 771
125 000 —	250 000	208	34 441	165 581	30 286	28 667	8 736	22 492
250 000 —	500 000	46	14 535	315 980	13 191	12 857	4 761	5 044
500 000 —	1 000 000
1 000 000 und mehr	
Insgesamt		6 434	269 568	41 897	229 515	223 480	48 105	214 736
Nachrichtlich: Verlustfälle		28	- 175	- 6 248	- 104	- 104	—	38

5. Unbeschränkt Lohn- und Einkommensteuerpflichtige¹⁾ nach Größenklassen des Gesamtbetrags der Einkünfte und regionaler Gliederung 2017

Verwaltungsbezirk Größenklassen nach dem Gesamtbetrag der Einkünfte von ... bis unter ... Euro	Steuer- pflichtige	Gesamtbetrag der Einkünfte		Einkommen	Zu ver- steuerndes Einkommen	Festgesetzte Einkommen- steuer	Nachrichtlich: Bruttolohn	
		1 000 Euro	Euro je Steuer- pflichtigen					
		1 000 Euro						
531013 Lollar, Stadt								
	Nullfälle	188	—	—	- 11	- 11	1	93
1	— 5 000	647	1 156	1 787	830	829	12	1 703
	5 000 — 10 000	346	2 623	7 579	2 122	2 111	43	2 539
	10 000 — 15 000	386	4 860	12 591	3 908	3 907	96	3 878
	15 000 — 20 000	367	6 416	17 483	5 302	5 300	342	5 315
	20 000 — 25 000	377	8 470	22 468	7 015	6 992	592	7 791
	25 000 — 30 000	374	10 269	27 457	8 413	8 387	866	9 400
	30 000 — 35 000	319	10 362	32 481	8 550	8 547	1 059	9 884
	35 000 — 50 000	775	32 406	41 814	27 290	27 062	4 144	31 531
	50 000 — 125 000	912	66 661	73 093	56 480	54 359	11 644	61 431
	125 000 — 250 000	99	16 192	163 558	14 308	13 753	4 065	10 417
	250 000 — 500 000
	500 000 — 1 000 000
	1 000 000 und mehr
	Insgesamt	4 817	170 589	35 414	144 733	141 645	26 135	146 050
	Nachrichtlich: Verlustfälle	21	- 78	- 3 730	- 53	- 53	—	3
531014 Pohlheim, Stadt								
	Nullfälle	396	—	—	- 9	- 9	1	176
1	— 5 000	966	1 969	2 039	1 382	1 378	30	2 625
	5 000 — 10 000	612	4 614	7 540	3 767	3 767	67	4 306
	10 000 — 15 000	705	8 856	12 562	7 144	7 142	212	6 824
	15 000 — 20 000	626	10 871	17 366	8 938	8 935	540	8 938
	20 000 — 25 000	686	15 439	22 506	12 822	12 785	1 055	12 901
	25 000 — 30 000	628	17 291	27 533	14 172	14 148	1 492	15 418
	30 000 — 35 000	591	19 233	32 544	16 021	16 003	2 001	17 863
	35 000 — 50 000	1 387	58 243	41 992	48 899	48 420	7 389	54 291
	50 000 — 125 000	1 892	139 862	73 923	118 425	113 534	24 982	122 874
	125 000 — 250 000	212	35 378	166 879	31 852	30 267	9 237	22 436
	250 000 — 500 000	58	18 988	327 383	17 690	17 176	5 939	5 322
	500 000 — 1 000 000
	1 000 000 und mehr
	Insgesamt	8 774	346 351	39 475	296 229	288 554	58 751	282 668
	Nachrichtlich: Verlustfälle	55	- 768	- 13 958	- 578	- 578	—	170
531015 Rabenau								
	Nullfälle	85	—	—	—	—	—	40
1	— 5 000	237	458	1 933	283	283	5	646
	5 000 — 10 000	141	1 066	7 558	859	859	15	957
	10 000 — 15 000	175	2 222	12 700	1 738	1 738	42	1 744
	15 000 — 20 000	183	3 180	17 377	2 506	2 506	128	2 329
	20 000 — 25 000	198	4 457	22 508	3 618	3 612	294	3 851
	25 000 — 30 000	189	5 209	27 561	4 228	4 227	437	4 676
	30 000 — 35 000	192	6 242	32 512	5 141	5 124	653	6 069
	35 000 — 50 000	448	18 803	41 970	15 492	15 345	2 493	18 507
	50 000 — 125 000	533	38 039	71 367	31 711	30 626	6 121	36 234
	125 000 — 250 000
	250 000 — 500 000
	500 000 — 1 000 000
	1 000 000 und mehr
	Insgesamt	2 443	90 681	37 119	75 431	73 800	13 044	81 835
	Nachrichtlich: Verlustfälle	6	- 33	- 5 580	- 17	- 17	—	15

5. Unbeschränkt Lohn- und Einkommensteuerpflichtige¹⁾ nach Größenklassen des Gesamtbetrags der Einkünfte und regionaler Gliederung 2017

Verwaltungsbezirk Größenklassen nach dem Gesamtbetrag der Einkünfte von ... bis unter ... Euro	Steuer- pflichtige	Gesamtbetrag der Einkünfte		Einkommen	Zu ver- steuerndes Einkommen	Festgesetzte Einkommen- steuer	Nachrichtlich: Bruttolohn	
		1 000 Euro	Euro je Steuer- pflichtigen					
1 000 Euro								
531016 Reiskirchen								
	Nullfälle	186	—	—	- 3	- 3	1	85
1 —	5 000	483	1 017	2 105	704	704	17	1 442
5 000 —	10 000	282	2 142	7 595	1 685	1 685	45	2 044
10 000 —	15 000	351	4 398	12 529	3 589	3 588	104	3 507
15 000 —	20 000	378	6 640	17 567	5 301	5 296	324	5 178
20 000 —	25 000	372	8 369	22 497	6 807	6 790	552	7 305
25 000 —	30 000	395	10 836	27 432	8 940	8 934	967	9 936
30 000 —	35 000	443	14 401	32 507	11 930	11 888	1 464	13 842
35 000 —	50 000	918	38 183	41 593	31 805	31 491	4 778	36 830
50 000 —	125 000	1 115	80 148	71 881	67 201	64 799	13 410	73 843
125 000 —	250 000	115	18 703	162 631	16 601	15 837	4 926	12 688
250 000 —	500 000	28	8 751	312 530	7 813	7 657	2 504	2 761
500 000 —	1 000 000
1 000 000 und mehr	
Insgesamt		5 073	202 071	39 833	170 290	166 571	31 810	170 138
Nachrichtlich: Verlustfälle		22	- 104	- 4 735	- 80	- 80	—	9
531017 Staufenberg, Stadt								
	Nullfälle	149	—	—	- 7	- 7	1	68
1 —	5 000	434	797	1 835	550	549	9	1 208
5 000 —	10 000	239	1 802	7 540	1 423	1 422	32	1 720
10 000 —	15 000	282	3 540	12 552	2 873	2 871	85	2 656
15 000 —	20 000	284	5 009	17 639	4 089	4 086	258	4 135
20 000 —	25 000	286	6 463	22 597	5 329	5 323	484	5 773
25 000 —	30 000	294	8 085	27 500	6 738	6 725	690	7 198
30 000 —	35 000	306	9 955	32 532	8 312	8 293	1 091	9 493
35 000 —	50 000	761	31 865	41 873	26 882	26 622	4 244	30 534
50 000 —	125 000	988	72 097	72 972	60 804	58 802	12 423	67 250
125 000 —	250 000	117	18 958	162 038	16 758	15 991	4 867	13 409
250 000 —	500 000
500 000 —	1 000 000
1 000 000 und mehr	
Insgesamt		4 162	167 388	40 218	141 678	138 456	26 900	147 154
Nachrichtlich: Verlustfälle		20	- 256	- 12 776	- 50	- 50	—	48
531018 Wettenberg								
	Nullfälle	235	—	—	- 10	- 10	1	107
1 —	5 000	795	1 516	1 906	1 010	1 009	16	2 228
5 000 —	10 000	331	2 511	7 585	1 896	1 895	123	2 256
10 000 —	15 000	444	5 589	12 587	4 355	4 354	178	3 912
15 000 —	20 000	411	7 265	17 678	5 789	5 788	356	5 345
20 000 —	25 000	390	8 764	22 472	7 198	7 186	600	7 111
25 000 —	30 000	373	10 318	27 663	8 489	8 464	953	9 314
30 000 —	35 000	409	13 335	32 604	11 103	11 067	1 497	12 223
35 000 —	50 000	1 001	42 016	41 974	35 315	34 902	5 870	39 184
50 000 —	125 000	1 545	117 185	75 848	99 790	95 651	21 498	102 352
125 000 —	250 000	285	47 053	165 098	41 706	39 395	12 692	31 458
250 000 —	500 000	61	21 105	345 978	19 810	19 365	7 571	9 516
500 000 —	1 000 000
1 000 000 und mehr	
Insgesamt		6 306	297 511	47 179	256 316	248 667	58 534	229 078
Nachrichtlich: Verlustfälle		39	- 276	- 7 071	- 188	- 188	115	85

**5. Unbeschränkt Lohn- und Einkommensteuerpflichtige¹⁾ nach Größenklassen
des Gesamtbetrags der Einkünfte und regionaler Gliederung 2017**

Verwaltungsbezirk Größenklassen nach dem Gesamtbetrag der Einkünfte von ... bis unter ... Euro	Steuer- pflichtige	Gesamtbetrag der Einkünfte		Einkommen	Zu ver- steuerndes Einkommen	Festgesetzte Einkommen- steuer	Nachrichtlich: Bruttolohn	
		1 000 Euro	Euro je Steuer- pflichtigen					
1 000 Euro								
532 Lahn-Dill-Kreis								
	Nullfälle	4 940	—	—	- 218	- 218	42	2 281
1 —	5 000	14 737	27 613	1 874	19 144	19 129	574	40 874
5 000 —	10 000	7 595	57 628	7 588	45 514	45 456	900	54 909
10 000 —	15 000	9 249	115 536	12 492	92 092	92 057	2 845	87 810
15 000 —	20 000	8 661	151 654	17 510	122 105	122 011	7 344	117 538
20 000 —	25 000	8 758	197 128	22 508	162 380	162 085	13 426	166 436
25 000 —	30 000	8 983	247 124	27 510	206 080	205 495	21 987	227 338
30 000 —	35 000	8 959	290 818	32 461	244 624	244 154	30 928	276 051
35 000 —	50 000	21 806	913 822	41 907	770 738	764 771	117 658	878 233
50 000 —	125 000	26 011	1 890 068	72 664	1 597 983	1 543 798	325 558	1 729 786
125 000 —	250 000	2 774	455 743	164 291	403 953	384 544	122 361	293 450
250 000 —	500 000	610	203 058	332 881	186 912	183 169	65 438	74 576
500 000 —	1 000 000	134	90 842	677 925	85 070	84 301	29 469	17 122
1 000 000 und mehr		53	270 105	5 096 322	236 496	236 240	77 889	8 377
Insgesamt	123 270	4 911 136	39 840	4 172 872	4 086 991	816 420	3 974 782	
Nachrichtlich: Verlustfälle	567	- 11 064	- 19 514	- 2 558	- 2 560	82	1 383	
532001 Aßlar, Stadt								
	Nullfälle	279	—	—	- 15	- 15	1	137
1 —	5 000	814	1 527	1 876	1 049	1 048	22	2 240
5 000 —	10 000	435	3 246	7 461	2 559	2 558	70	3 154
10 000 —	15 000	515	6 422	12 470	5 105	5 104	128	4 934
15 000 —	20 000	450	7 877	17 504	6 351	6 349	349	6 087
20 000 —	25 000	465	10 505	22 591	8 687	8 676	706	9 107
25 000 —	30 000	488	13 374	27 406	11 115	11 072	1 123	12 138
30 000 —	35 000	458	14 883	32 495	12 521	12 504	1 564	14 050
35 000 —	50 000	1 117	46 769	41 871	39 532	39 288	5 871	45 092
50 000 —	125 000	1 387	99 997	72 096	84 669	81 987	16 952	90 512
125 000 —	250 000	157	26 980	171 850	24 251	23 240	7 090	16 706
250 000 —	500 000	27	9 227	341 745	8 597	8 339	2 757	3 845
500 000 —	1 000 000	11	7 828	711 613	7 577	7 529	2 561	937
1 000 000 und mehr		6	10 429	1 738 201	10 227	10 209	4 109	818
Insgesamt	6 609	259 063	39 199	222 224	217 887	43 304	209 756	
Nachrichtlich: Verlustfälle	44	- 396	- 9 002	- 166	- 166	—	92	
532002 Bischoffen								
	Nullfälle	69	—	—	- 5	- 5	—	30
1 —	5 000	139	248	1 785	165	165	3	357
5 000 —	10 000	98	746	7 609	552	552	5	768
10 000 —	15 000	136	1 688	12 409	1 298	1 297	29	1 269
15 000 —	20 000	97	1 688	17 399	1 291	1 291	75	1 217
20 000 —	25 000	111	2 502	22 543	1 995	1 989	147	1 964
25 000 —	30 000	109	3 005	27 568	2 409	2 409	279	2 833
30 000 —	35 000	123	3 978	32 338	3 309	3 308	444	3 751
35 000 —	50 000	281	11 682	41 572	9 742	9 670	1 456	11 409
50 000 —	125 000	385	27 612	71 719	23 265	22 499	4 587	25 909
125 000 —	250 000	44	6 838	155 411	6 095	5 878	1 598	3 553
250 000 —	500 000
500 000 —	1 000 000
1 000 000 und mehr	
Insgesamt	1 602	64 220	40 087	53 899	52 819	9 814	54 056	
Nachrichtlich: Verlustfälle	9	- 92	- 10 194	- 30	- 30	—	32	

**5. Unbeschränkt Lohn- und Einkommensteuerpflichtige¹⁾ nach Größenklassen
des Gesamtbetrags der Einkünfte und regionaler Gliederung 2017**

Verwaltungsbezirk	Steuerpflichtige	Gesamtbetrag der Einkünfte		Einkommen	Zu versteuerndes Einkommen	Festgesetzte Einkommensteuer	Nachrichtlich: Bruttolohn
		1 000 Euro	Euro je Steuerpflichtigen				
Größenklassen nach dem Gesamtbetrag der Einkünfte von ... bis unter ... Euro		1 000 Euro					

532003 Braunfels, Stadt

	Nullfälle	152	—	—	- 4	- 4	1	73
1 —	5 000	579	1 150	1 987	718	717	18	1 668
5 000 —	10 000	343	2 598	7 576	2 018	2 017	46	2 253
10 000 —	15 000	381	4 801	12 600	3 687	3 687	99	3 294
15 000 —	20 000	448	7 827	17 470	6 168	6 166	352	5 827
20 000 —	25 000	457	10 265	22 461	8 309	8 292	702	8 162
25 000 —	30 000	421	11 555	27 446	9 494	9 455	986	10 168
30 000 —	35 000	367	11 898	32 418	9 892	9 871	1 264	10 939
35 000 —	50 000	959	40 132	41 848	33 507	33 204	5 286	37 234
50 000 —	125 000	1 160	86 195	74 306	73 469	70 842	15 411	76 215
125 000 —	250 000	143	24 112	168 612	21 422	20 598	6 320	14 881
250 000 —	500 000	26	8 606	330 983	7 773	7 637	3 098	3 318
500 000 —	1 000 000
1 000 000 und mehr	
Insgesamt		5 445	216 531	39 767	183 324	179 296	36 081	176 437
Nachrichtlich: Verlustfälle		22	- 157	- 7 116	- 88	- 88	—	51

532004 Breitscheid

	Nullfälle	112	—	—	- 4	- 4	—	46
1 —	5 000	211	424	2 011	288	288	6	634
5 000 —	10 000	122	912	7 479	757	745	14	916
10 000 —	15 000	197	2 463	12 502	2 032	2 032	48	1 915
15 000 —	20 000	152	2 665	17 530	2 108	2 086	122	1 970
20 000 —	25 000	155	3 487	22 498	2 857	2 851	243	3 021
25 000 —	30 000	164	4 531	27 627	3 751	3 741	402	4 294
30 000 —	35 000	168	5 452	32 450	4 601	4 595	552	5 299
35 000 —	50 000	381	15 900	41 732	13 291	13 196	1 907	15 447
50 000 —	125 000	521	37 961	72 862	31 655	30 553	6 100	35 023
125 000 —	250 000	42	7 175	170 831	6 416	6 138	1 923	4 960
250 000 —	500 000
500 000 —	1 000 000
1 000 000 und mehr	
Insgesamt		2 238	87 482	39 089	73 533	71 943	13 243	74 711
Nachrichtlich: Verlustfälle	

532005 Dietzhölztal

	Nullfälle	143	—	—	- 5	- 5	1	67
1 —	5 000	393	680	1 729	517	517	13	1 052
5 000 —	10 000	159	1 260	7 922	1 002	1 002	17	1 129
10 000 —	15 000	215	2 668	12 411	2 137	2 136	50	1 896
15 000 —	20 000	173	3 032	17 525	2 395	2 395	140	2 228
20 000 —	25 000	178	3 981	22 364	3 233	3 233	265	3 211
25 000 —	30 000	198	5 455	27 549	4 554	4 535	505	5 236
30 000 —	35 000	201	6 504	32 359	5 494	5 483	699	6 031
35 000 —	50 000	543	23 089	42 520	19 645	19 536	2 941	22 648
50 000 —	125 000	600	42 424	70 706	35 515	34 567	6 757	39 419
125 000 —	250 000	40	6 626	165 645	5 928	5 604	1 685	3 959
250 000 —	500 000
500 000 —	1 000 000
1 000 000 und mehr	
Insgesamt		2 858	257 279	90 021	217 613	216 142	55 495	88 334
Nachrichtlich: Verlustfälle		8	- 262	- 32 689	- 42	- 42	—	51

5. Unbeschränkt Lohn- und Einkommensteuerpflichtige¹⁾ nach Größenklassen des Gesamtbetrags der Einkünfte und regionaler Gliederung 2017

Verwaltungsbezirk Größenklassen nach dem Gesamtbetrag der Einkünfte von ... bis unter ... Euro	Steuer- pflichtige	Gesamtbetrag der Einkünfte		Einkommen	Zu ver- steuerndes Einkommen	Festgesetzte Einkommen- steuer	Nachrichtlich: Bruttolohn
		1 000 Euro	Euro je Steuer- pflichtigen				
		1 000 Euro					

532006 Dillenburg, Oranienstadt

	Nullfälle	537	—	—	- 19	- 19	3	265
1 —	5 000	1 425	2 698	1 894	1 986	1 985	73	4 033
5 000 —	10 000	641	4 921	7 677	3 965	3 963	92	4 821
10 000 —	15 000	827	10 278	12 428	8 185	8 180	219	8 014
15 000 —	20 000	795	13 856	17 429	11 210	11 207	665	10 838
20 000 —	25 000	761	17 200	22 602	14 372	14 356	1 194	14 910
25 000 —	30 000	828	22 782	27 515	19 160	19 139	2 004	20 999
30 000 —	35 000	879	28 563	32 495	24 071	24 049	2 982	27 255
35 000 —	50 000	2 164	90 806	41 962	77 113	76 696	11 448	88 681
50 000 —	125 000	2 193	156 984	71 584	132 300	128 051	26 141	144 963
125 000 —	250 000	192	31 134	162 158	27 358	25 815	7 890	19 675
250 000 —	500 000	36	12 048	334 657	10 884	10 580	3 727	3 560
500 000 —	1 000 000
1 000 000 und mehr
Insgesamt		11 293	402 819	35 670	341 366	334 720	59 726	349 606
Nachrichtlich: Verlustfälle		50	- 4 875	- 97 506	- 305	- 305	—	208

532007 Driedorf

	Nullfälle	162	—	—	- 4	- 4	—	71
1 —	5 000	273	520	1 903	354	354	8	779
5 000 —	10 000	165	1 220	7 392	965	964	18	1 205
10 000 —	15 000	198	2 495	12 599	2 014	2 013	62	1 958
15 000 —	20 000	163	2 861	17 553	2 286	2 286	149	2 284
20 000 —	25 000	184	4 131	22 449	3 442	3 436	303	3 442
25 000 —	30 000	169	4 634	27 422	3 928	3 922	414	4 347
30 000 —	35 000	191	6 189	32 402	5 184	5 168	648	5 826
35 000 —	50 000	446	18 701	41 931	15 836	15 689	2 369	17 944
50 000 —	125 000	531	38 026	71 613	32 241	31 055	6 474	34 029
125 000 —	250 000	51	8 353	163 778	7 531	7 157	2 149	5 426
250 000 —	500 000
500 000 —	1 000 000
1 000 000 und mehr
Insgesamt		2 554	96 471	37 773	82 419	80 508	15 605	80 620
Nachrichtlich: Verlustfälle		15	- 93	- 6 180	- 103	- 103	—	10

532008 Ehringshausen

	Nullfälle	194	—	—	- 21	- 21	22	93
1 —	5 000	521	918	1 762	611	610	14	1 374
5 000 —	10 000	294	2 187	7 438	1 739	1 738	32	2 083
10 000 —	15 000	314	3 926	12 502	3 212	3 211	104	3 032
15 000 —	20 000	311	5 468	17 583	4 370	4 363	249	4 166
20 000 —	25 000	347	7 788	22 443	6 444	6 437	522	6 789
25 000 —	30 000	326	8 944	27 437	7 472	7 451	788	8 108
30 000 —	35 000	308	10 008	32 494	8 391	8 380	1 034	9 554
35 000 —	50 000	757	31 703	41 880	26 682	26 509	3 978	30 926
50 000 —	125 000	955	69 085	72 341	58 381	56 531	11 715	64 466
125 000 —	250 000	87	14 062	161 628	12 463	11 785	3 677	9 425
250 000 —	500 000	19	6 657	350 351	6 182	6 030	2 035	2 870
500 000 —	1 000 000
1 000 000 und mehr
Insgesamt		4 440	165 295	37 229	140 265	137 316	25 658	143 147
Nachrichtlich: Verlustfälle		12	- 112	- 9 322	- 46	- 46	—	16

5. Unbeschränkt Lohn- und Einkommensteuerpflichtige¹⁾ nach Größenklassen des Gesamtbetrags der Einkünfte und regionaler Gliederung 2017

Verwaltungsbezirk Größenklassen nach dem Gesamtbetrag der Einkünfte von ... bis unter ... Euro	Steuer- pflichtige	Gesamtbetrag der Einkünfte		Einkommen	Zu ver- steuerndes Einkommen	Festgesetzte Einkommen- steuer	Nachrichtlich: Bruttolohn	
		1 000 Euro	Euro je Steuer- pflichtigen					
		1 000 Euro						
532009 Eschenburg								
	Nullfälle	218	—	—	- 8	- 8	1	92
1 —	5 000	606	1 146	1 890	830	828	23	1 697
5 000 —	10 000	267	2 057	7 703	1 598	1 597	29	1 986
10 000 —	15 000	417	5 155	12 362	3 711	3 710	108	4 194
15 000 —	20 000	300	5 262	17 539	4 216	4 215	252	3 981
20 000 —	25 000	313	7 068	22 580	5 910	5 894	487	6 052
25 000 —	30 000	312	8 593	27 541	7 346	7 325	800	8 293
30 000 —	35 000	352	11 400	32 387	9 669	9 646	1 212	10 952
35 000 —	50 000	1 013	43 043	42 491	36 449	36 196	5 537	42 005
50 000 —	125 000	1 150	80 003	69 568	66 867	64 998	12 585	74 857
125 000 —	250 000	73	11 919	163 267	10 573	10 000	2 946	8 142
250 000 —	500 000	16	5 667	354 207	5 338	5 294	2 031	2 371
500 000 —	1 000 000
1 000 000 und mehr
Insgesamt	5 046	189 730	37 600	160 584	157 736	28 957	165 897	
Nachrichtlich: Verlustfälle	17	- 68	- 3 971	- 56	- 56	—	81	
532010 Greifenstein								
	Nullfälle	139	—	—	- 6	- 6	—	55
1 —	5 000	348	680	1 954	428	427	7	1 004
5 000 —	10 000	166	1 278	7 698	993	993	33	1 157
10 000 —	15 000	229	2 868	12 522	2 294	2 294	55	2 121
15 000 —	20 000	228	3 993	17 512	3 246	3 245	200	3 053
20 000 —	25 000	244	5 508	22 572	4 521	4 499	370	4 625
25 000 —	30 000	243	6 665	27 427	5 504	5 482	593	6 290
30 000 —	35 000	242	7 868	32 511	6 651	6 650	830	7 608
35 000 —	50 000	565	23 518	41 624	19 753	19 629	2 975	22 743
50 000 —	125 000	725	51 766	71 401	43 637	42 266	8 658	48 779
125 000 —	250 000	66	10 783	163 380	9 617	9 227	2 955	6 042
250 000 —	500 000
500 000 —	1 000 000
1 000 000 und mehr
Insgesamt	3 203	117 612	36 719	99 130	97 132	17 423	104 471	
Nachrichtlich: Verlustfälle	10	- 84	- 8 376	- 43	- 43	—	53	
532011 Haiger, Stadt								
	Nullfälle	339	—	—	- 21	- 21	1	160
1 —	5 000	1 167	2 128	1 824	1 490	1 489	36	3 184
5 000 —	10 000	568	4 347	7 653	3 482	3 477	75	4 140
10 000 —	15 000	661	8 247	12 477	6 707	6 707	173	6 461
15 000 —	20 000	590	10 348	17 540	8 403	8 398	498	8 255
20 000 —	25 000	605	13 601	22 481	11 385	11 380	884	11 544
25 000 —	30 000	697	19 203	27 551	16 167	16 139	1 769	18 173
30 000 —	35 000	635	20 612	32 460	17 592	17 579	2 176	19 868
35 000 —	50 000	1 694	71 005	41 916	60 292	59 999	8 829	69 288
50 000 —	125 000	1 794	127 093	70 843	107 212	103 925	21 616	115 465
125 000 —	250 000	167	27 790	166 407	24 688	23 512	9 109	14 854
250 000 —	500 000	30	9 698	323 257	8 979	8 842	2 801	3 859
500 000 —	1 000 000
1 000 000 und mehr
Insgesamt	8 964	332 268	37 067	281 108	276 032	55 207	277 381	
Nachrichtlich: Verlustfälle	38	- 909	- 23 926	- 181	- 181	81	123	

5. Unbeschränkt Lohn- und Einkommensteuerpflichtige¹⁾ nach Größenklassen des Gesamtbetrags der Einkünfte und regionaler Gliederung 2017

Verwaltungsbezirk	Größenklassen nach dem Gesamtbetrag der Einkünfte von ... bis unter ... Euro	Steuerpflichtige	Gesamtbetrag der Einkünfte		Einkommen	Zu versteuerndes Einkommen	Festgesetzte Einkommensteuer	Nachrichtlich: Brutto-lohn
			1 000 Euro	Euro je Steuerpflichtigen				
								1 000 Euro
532012 Herborn, Stadt								
	Nullfälle	479	—	—	- 10	- 10	1	219
1	— 5 000	1 180	2 183	1 850	1 492	1 491	133	3 194
	5 000 — 10 000	565	4 264	7 547	3 317	3 316	61	4 024
	10 000 — 15 000	759	9 452	12 453	7 627	7 625	518	6 992
	15 000 — 20 000	661	11 575	17 512	9 492	9 486	549	9 115
	20 000 — 25 000	682	15 306	22 442	12 708	12 666	1 038	12 854
	25 000 — 30 000	757	20 866	27 565	17 547	17 501	1 888	19 337
	30 000 — 35 000	741	24 081	32 497	20 408	20 355	2 652	23 251
	35 000 — 50 000	1 865	77 858	41 747	65 979	65 399	10 225	73 976
	50 000 — 125 000	2 038	147 758	72 502	125 048	121 282	25 511	135 128
	125 000 — 250 000	221	36 324	164 361	32 280	30 891	10 177	22 114
	250 000 — 500 000	62	20 779	335 145	19 217	18 829	6 266	7 437
	500 000 — 1 000 000	9	6 341	704 520	6 101	6 027	2 253	946
	1 000 000 und mehr	6	18 521	3 086 763	14 262	14 230	4 802	1 817
	Insgesamt	10 025	395 307	39 432	335 468	329 089	66 074	320 404
	Nachrichtlich: Verlustfälle	38	- 366	- 9 629	- 115	- 115	—	44
532013 Hohenahr								
	Nullfälle	74	—	—	- 5	- 5	—	31
1	— 5 000	269	548	2 038	394	394	12	772
	5 000 — 10 000	134	1 032	7 699	802	802	15	951
	10 000 — 15 000	178	2 247	12 622	1 781	1 781	46	1 618
	15 000 — 20 000	170	2 944	17 315	2 354	2 354	133	2 223
	20 000 — 25 000	136	3 004	22 087	2 455	2 454	197	2 388
	25 000 — 30 000	182	4 979	27 357	4 071	4 060	423	4 603
	30 000 — 35 000	158	5 122	32 416	4 315	4 292	588	4 896
	35 000 — 50 000	464	19 401	41 812	16 142	16 010	2 500	18 804
	50 000 — 125 000	582	43 356	74 494	36 801	35 325	7 561	39 698
	125 000 — 250 000	55	9 192	167 126	8 150	7 816	2 306	5 007
	250 000 — 500 000
	500 000 — 1 000 000
	1 000 000 und mehr
	Insgesamt	2 422	101 141	41 759	86 022	83 985	16 756	82 518
	Nachrichtlich: Verlustfälle	12	- 121	- 10 082	- 29	- 29	—	8
532014 Hüttenberg								
	Nullfälle	160	—	—	- 14	- 14	1	70
1	— 5 000	514	1 044	2 031	708	707	16	1 530
	5 000 — 10 000	309	2 336	7 559	1 754	1 752	23	2 232
	10 000 — 15 000	396	4 941	12 477	3 897	3 895	105	3 570
	15 000 — 20 000	347	6 095	17 565	4 888	4 887	309	4 603
	20 000 — 25 000	355	7 988	22 500	6 484	6 471	541	6 574
	25 000 — 30 000	385	10 591	27 509	8 595	8 567	922	9 205
	30 000 — 35 000	365	11 833	32 418	9 842	9 816	1 283	10 953
	35 000 — 50 000	940	39 468	41 988	33 108	32 795	5 337	37 797
	50 000 — 125 000	1 400	104 150	74 393	87 709	84 072	18 144	94 488
	125 000 — 250 000	183	30 219	165 129	26 766	25 307	8 175	22 064
	250 000 — 500 000	27	8 636	319 860	7 971	7 810	2 721	3 214
	500 000 — 1 000 000
	1 000 000 und mehr
	Insgesamt	5 389	232 520	43 147	196 745	191 045	39 288	197 228
	Nachrichtlich: Verlustfälle	34	- 908	- 26 709	- 192	- 192	—	32

5. Unbeschränkt Lohn- und Einkommensteuerpflichtige¹⁾ nach Größenklassen des Gesamtbetrags der Einkünfte und regionaler Gliederung 2017

Verwaltungsbezirk Größenklassen nach dem Gesamtbetrag der Einkünfte von ... bis unter ... Euro	Steuer- pflichtige	Gesamtbetrag der Einkünfte		Einkommen	Zu ver- steuerndes Einkommen	Festgesetzte Einkommen- steuer	Nachrichtlich: Bruttolohn		
		1 000 Euro	Euro je Steuer- pflichtigen						
		1 000 Euro							
532015 Lahnau									
	Nullfälle	139	—	—	- 10	- 10	1	69	
1	—	5 000	524	956	1 825	669	669	16	1 414
5 000	—	10 000	230	1 715	7 455	1 372	1 372	34	1 590
10 000	—	15 000	282	3 554	12 605	2 811	2 811	79	2 358
15 000	—	20 000	304	5 323	17 509	4 215	4 214	278	4 019
20 000	—	25 000	287	6 491	22 618	5 350	5 339	450	5 335
25 000	—	30 000	312	8 606	27 582	7 132	7 131	741	7 401
30 000	—	35 000	309	10 032	32 466	8 450	8 433	1 126	9 740
35 000	—	50 000	744	31 196	41 930	26 330	26 073	4 209	29 653
50 000	—	125 000	1 020	74 964	73 495	63 497	61 185	13 299	69 908
125 000	—	250 000	122	19 634	160 938	17 410	16 527	5 006	13 412
250 000	—	500 000
500 000	—	1 000 000
1 000 000	und mehr		6	22 743	3 790 490	22 515	22 500	5 188	336
Insgesamt			4 311	197 753	45 872	171 466	167 765	34 767	148 433
Nachrichtlich: Verlustfälle			19	- 152	- 7 985	- 51	- 51	—	11
532016 Leun, Stadt									
	Nullfälle	73	—	—	- 7	- 7	—	34	
1	—	5 000	311	596	1 916	411	410	6	879
5 000	—	10 000	168	1 280	7 618	993	993	18	1 149
10 000	—	15 000	197	2 439	12 382	1 959	1 958	56	1 946
15 000	—	20 000	229	3 960	17 294	3 139	3 139	186	3 109
20 000	—	25 000	193	4 293	22 244	3 466	3 456	317	3 766
25 000	—	30 000	217	5 991	27 611	5 036	5 020	555	5 609
30 000	—	35 000	226	7 356	32 548	6 148	6 147	766	6 997
35 000	—	50 000	472	19 925	42 214	16 519	16 362	2 390	18 145
50 000	—	125 000	546	39 515	72 371	33 306	32 090	6 528	34 897
125 000	—	250 000	51	8 416	165 023	7 614	7 263	2 551	5 355
250 000	—	500 000
500 000	—	1 000 000
1 000 000	und mehr	
Insgesamt			2 694	97 749	36 284	82 108	80 286	14 583	82 539
Nachrichtlich: Verlustfälle			11	- 106	- 9 656	- 36	- 36	—	26
532017 Mittenaar									
	Nullfälle	118	—	—	—	—	—	55	
1	—	5 000	290	488	1 684	343	343	6	776
5 000	—	10 000	111	844	7 603	671	649	8	797
10 000	—	15 000	159	2 005	12 612	1 608	1 608	38	1 507
15 000	—	20 000	154	2 706	17 574	2 218	2 218	139	2 053
20 000	—	25 000	178	3 995	22 446	3 261	3 256	266	3 367
25 000	—	30 000	171	4 721	27 608	3 989	3 983	460	4 369
30 000	—	35 000	147	4 747	32 292	4 026	4 025	484	4 424
35 000	—	50 000	440	18 367	41 742	15 260	15 108	2 348	17 946
50 000	—	125 000	554	40 012	72 223	33 769	32 639	6 747	37 526
125 000	—	250 000	54	8 778	162 555	7 747	7 328	2 285	5 892
250 000	—	500 000
500 000	—	1 000 000
1 000 000	und mehr	
Insgesamt			2 389	92 195	38 591	78 181	76 361	14 689	80 071
Nachrichtlich: Verlustfälle			9	- 25	- 2 824	- 61	- 61	—	15

5. Unbeschränkt Lohn- und Einkommensteuerpflichtige¹⁾ nach Größenklassen des Gesamtbetrags der Einkünfte und regionaler Gliederung 2017

Verwaltungsbezirk Größenklassen nach dem Gesamtbetrag der Einkünfte von ... bis unter ... Euro	Steuerpflichtige	Gesamtbetrag der Einkünfte		Einkommen	Zu versteuerndes Einkommen	Festgesetzte Einkommensteuer	Nachrichtlich: Bruttolohn
		1 000 Euro	Euro je Steuerpflichtigen				

532018 Schöffengrund

	Nullfälle	79	—	—	- 3	- 3	—	34	
1	—	5 000	346	645	1 864	425	425	5	938
	5 000	—	10 000	162	1 238	7 641	968	21	1 122
	10 000	—	15 000	211	2 578	12 217	2 076	50	1 948
	15 000	—	20 000	226	3 989	17 650	3 158	205	2 941
	20 000	—	25 000	252	5 702	22 626	4 635	377	4 593
	25 000	—	30 000	195	5 348	27 425	4 471	476	4 725
	30 000	—	35 000	239	7 792	32 604	6 493	817	7 243
	35 000	—	50 000	553	23 115	41 799	19 377	3 040	22 271
	50 000	—	125 000	795	58 638	73 759	49 447	10 167	54 193
	125 000	—	250 000	82	13 252	161 612	11 753	3 523	8 870
	250 000	—	500 000
	500 000	—	1 000 000
	1 000 000	und mehr
	Insgesamt		3 155	129 622	41 084	109 628	107 062	21 146	110 157
	Nachrichtlich: Verlustfälle		16	- 151	- 9 467	- 49	- 49	—	18

532019 Siegbach

	Nullfälle	67	—	—	- 1	- 1	—	31	
1	—	5 000	129	206	1 596	145	145	17	322
	5 000	—	10 000	83	646	7 781	532	7	626
	10 000	—	15 000	98	1 230	12 553	992	23	907
	15 000	—	20 000	86	1 517	17 642	1 201	76	1 214
	20 000	—	25 000	86	1 946	22 626	1 607	140	1 671
	25 000	—	30 000	93	2 550	27 416	2 175	253	2 567
	30 000	—	35 000	127	4 110	32 365	3 448	452	3 947
	35 000	—	50 000	268	11 330	42 275	9 503	1 418	11 140
	50 000	—	125 000	282	19 883	70 507	16 749	3 295	19 213
	125 000	—	250 000
	250 000	—	500 000
	500 000	—	1 000 000
	1 000 000	und mehr
	Insgesamt		1 331	45 840	34 440	38 526	38 066	6 247	42 152
	Nachrichtlich: Verlustfälle	

532020 Sinn

	Nullfälle	195	—	—	- 6	- 6	1	77	
1	—	5 000	314	620	1 973	419	418	8	882
	5 000	—	10 000	169	1 264	7 477	997	17	1 262
	10 000	—	15 000	237	2 952	12 457	2 361	64	2 329
	15 000	—	20 000	221	3 896	17 628	3 210	196	3 069
	20 000	—	25 000	231	5 190	22 470	4 345	376	4 411
	25 000	—	30 000	242	6 643	27 449	5 564	567	6 117
	30 000	—	35 000	255	8 297	32 537	7 033	883	8 032
	35 000	—	50 000	580	24 303	41 902	20 529	3 072	23 250
	50 000	—	125 000	649	46 970	72 374	39 768	7 953	41 341
	125 000	—	250 000	68	11 164	164 182	9 836	2 734	5 759
	250 000	—	500 000
	500 000	—	1 000 000
	1 000 000	und mehr
	Insgesamt		3 179	121 751	38 299	103 916	101 804	19 413	99 417
	Nachrichtlich: Verlustfälle		14	- 112	- 7 985	- 89	- 89	—	- 53

5. Unbeschränkt Lohn- und Einkommensteuerpflichtige¹⁾ nach Größenklassen des Gesamtbetrags der Einkünfte und regionaler Gliederung 2017

Verwaltungsbezirk Größenklassen nach dem Gesamtbetrag der Einkünfte von ... bis unter ... Euro	Steuer- pflichtige	Gesamtbetrag der Einkünfte		Einkommen	Zu ver- steuerndes Einkommen	Festgesetzte Einkommen- steuer	Nachrichtlich: Bruttolohn	
		1 000 Euro	Euro je Steuer- pflichtigen					
1 000 Euro								
532021 Solms, Stadt								
	Nullfälle	221	—	—	- 13	- 13	1	102
1 —	5 000	750	1 308	1 744	918	917	14	1 985
5 000 —	10 000	414	3 184	7 690	2 469	2 468	41	3 026
10 000 —	15 000	472	5 922	12 546	4 702	4 689	136	4 267
15 000 —	20 000	454	7 941	17 491	6 386	6 371	368	5 814
20 000 —	25 000	486	10 981	22 595	8 899	8 866	699	9 138
25 000 —	30 000	514	14 162	27 553	11 794	11 742	1 225	12 709
30 000 —	35 000	520	16 920	32 538	14 096	14 046	1 744	15 960
35 000 —	50 000	1 112	46 614	41 919	39 156	38 788	5 973	44 800
50 000 —	125 000	1 388	100 398	72 333	84 879	81 884	16 986	91 313
125 000 —	250 000	157	25 209	160 566	22 319	21 308	6 333	16 752
250 000 —	500 000	31	9 859	318 038	9 152	8 996	2 897	2 714
500 000 —	1 000 000
1 000 000 und mehr
Insgesamt	6 525	249 621	38 256	211 665	206 918	39 633	209 712	
Nachrichtlich: Verlustfälle	30	- 231	- 7 707	- 178	- 178	—	79	
532022 Waldsolms								
	Nullfälle	64	—	—	- 1	- 1	—	30
1 —	5 000	219	437	1 994	269	269	5	598
5 000 —	10 000	138	1 051	7 617	817	816	7	962
10 000 —	15 000	160	2 023	12 644	1 577	1 577	37	1 433
15 000 —	20 000	158	2 774	17 556	2 170	2 169	134	1 969
20 000 —	25 000	202	4 577	22 661	3 721	3 709	305	3 731
25 000 —	30 000	197	5 418	27 504	4 423	4 423	480	4 814
30 000 —	35 000	198	6 449	32 571	5 362	5 336	685	5 886
35 000 —	50 000	389	16 239	41 747	13 455	13 268	2 093	15 423
50 000 —	125 000	596	45 335	76 065	38 281	36 860	8 099	42 627
125 000 —	250 000	73	11 744	160 879	10 262	9 731	2 994	9 196
250 000 —	500 000
500 000 —	1 000 000
1 000 000 und mehr
Insgesamt	2 405	100 807	41 915	84 696	82 444	16 339	87 615	
Nachrichtlich: Verlustfälle	14	- 112	- 8 011	- 64	- 64	—	69	
532023 Wetzlar, Stadt								
	Nullfälle	927	—	—	- 38	- 38	5	439
1 —	5 000	3 415	6 464	1 893	4 516	4 514	114	9 561
5 000 —	10 000	1 854	14 005	7 554	11 192	11 186	218	13 557
10 000 —	15 000	2 010	25 182	12 529	20 317	20 313	619	19 846
15 000 —	20 000	1 944	34 057	17 519	27 629	27 606	1 718	27 505
20 000 —	25 000	1 850	41 620	22 497	34 296	34 264	2 895	35 781
25 000 —	30 000	1 763	48 507	27 514	40 383	40 243	4 334	45 004
30 000 —	35 000	1 750	56 726	32 415	47 630	47 520	6 042	53 586
35 000 —	50 000	4 059	169 658	41 798	143 538	142 355	22 455	161 610
50 000 —	125 000	4 760	351 943	73 938	299 518	288 703	64 274	319 817
125 000 —	250 000	637	104 572	164 163	92 178	87 532	28 600	70 891
250 000 —	500 000	179	59 598	332 949	54 543	53 384	20 662	24 877
500 000 —	1 000 000	33	22 997	696 879	21 055	20 903	7 091	5 238
1 000 000 und mehr	12	22 733	1 894 383	22 233	22 152	7 944	2 408	
Insgesamt	25 193	958 061	38 029	818 989	800 635	166 972	790 120	
Nachrichtlich: Verlustfälle	137	- 1 388	- 10 131	- 598	- 598	—	401	

5. Unbeschränkt Lohn- und Einkommensteuerpflichtige¹⁾ nach Größenklassen des Gesamtbetrags der Einkünfte und regionaler Gliederung 2017

Verwaltungsbezirk	Größenklassen nach dem Gesamtbetrag der Einkünfte von ... bis unter ... Euro	Steuer- pflichtige	Gesamtbetrag der Einkünfte		Einkommen	Zu ver- steuerndes Einkommen	Festgesetzte Einkommen- steuer	Nachrichtlich: Bruttolohn
			1 000 Euro	Euro je Steuer- pflichtigen				
			1 000 Euro					
533 Landkreis Limburg-Weilburg								
	Nullfälle	2 600	—	—	- 188	- 188	79	1 202
1	— 5 000	8 482	16 964	2 000	10 957	10 944	285	24 518
	5 000 — 10 000	5 563	42 199	7 586	32 951	32 930	974	39 893
	10 000 — 15 000	6 606	82 377	12 470	65 404	65 359	1 991	63 385
	15 000 — 20 000	6 142	107 498	17 502	85 903	85 845	5 030	83 375
	20 000 — 25 000	6 457	145 254	22 496	118 876	118 630	9 819	125 865
	25 000 — 30 000	6 528	179 317	27 469	147 163	146 809	15 720	164 365
	30 000 — 35 000	6 154	199 916	32 486	165 919	165 610	20 861	189 679
	35 000 — 50 000	13 591	566 683	41 695	471 149	467 049	72 627	541 307
	50 000 — 125 000	18 129	1 345 573	74 222	1 138 992	1 095 659	239 210	1 244 074
	125 000 — 250 000	2 397	390 239	162 803	348 049	330 646	103 980	277 745
	250 000 — 500 000	501	168 240	335 808	155 088	151 211	54 972	76 897
	500 000 — 1 000 000	107	69 794	652 284	66 099	65 369	23 582	24 130
	1 000 000 und mehr	41	69 003	1 683 003	64 825	64 558	21 757	7 873
	Insgesamt	83 298	3 383 057	40 614	2 871 187	2 800 432	570 887	2 864 307
	Nachrichtlich: Verlustfälle	462	- 4 064	- 8 796	- 2 339	- 2 340	52	981
533001 Beselich								
	Nullfälle	96	—	—	- 6	- 6	—	46
1	— 5 000	262	559	2 133	345	344	10	795
	5 000 — 10 000	152	1 163	7 653	944	944	17	1 221
	10 000 — 15 000	201	2 488	12 376	2 044	2 043	58	2 030
	15 000 — 20 000	195	3 427	17 574	2 734	2 733	144	2 608
	20 000 — 25 000	207	4 647	22 447	3 821	3 816	334	4 261
	25 000 — 30 000	196	5 400	27 549	4 406	4 401	430	5 054
	30 000 — 35 000	197	6 405	32 513	5 334	5 304	659	6 284
	35 000 — 50 000	465	19 347	41 606	16 148	16 044	2 430	18 638
	50 000 — 125 000	572	42 210	73 793	35 597	34 050	7 416	38 364
	125 000 — 250 000	64	10 534	164 589	9 467	8 995	2 753	6 773
	250 000 — 500 000
	500 000 — 1 000 000
	1 000 000 und mehr
	Insgesamt	2 617	100 283	38 320	84 685	82 452	15 529	87 453
	Nachrichtlich: Verlustfälle	15	- 143	- 9 500	- 95	- 95	—	25
533002 Brechen								
	Nullfälle	95	—	—	- 8	- 8	—	46
1	— 5 000	350	590	1 685	298	297	6	947
	5 000 — 10 000	190	1 437	7 563	1 132	1 132	16	1 427
	10 000 — 15 000	231	2 867	12 411	2 240	2 239	52	2 265
	15 000 — 20 000	212	3 726	17 576	2 927	2 926	169	3 028
	20 000 — 25 000	232	5 217	22 487	4 177	4 166	326	4 294
	25 000 — 30 000	236	6 505	27 565	5 285	5 285	549	5 988
	30 000 — 35 000	236	7 676	32 526	6 362	6 343	804	7 189
	35 000 — 50 000	521	21 861	41 960	18 071	17 892	2 795	20 397
	50 000 — 125 000	837	62 335	74 475	52 477	50 232	11 205	60 084
	125 000 — 250 000	96	15 056	156 829	13 257	12 445	3 875	12 458
	250 000 — 500 000
	500 000 — 1 000 000
	1 000 000 und mehr
	Insgesamt	3 255	134 716	41 387	112 842	109 433	21 977	121 391
	Nachrichtlich: Verlustfälle	12	- 43	- 3 545	- 34	- 34	—	18

5. Unbeschränkt Lohn- und Einkommensteuerpflichtige¹⁾ nach Größenklassen des Gesamtbetrags der Einkünfte und regionaler Gliederung 2017

Verwaltungsbezirk	Steuerpflichtige	Gesamtbetrag der Einkünfte		Einkommen	Zu versteuerndes Einkommen	Festgesetzte Einkommensteuer	Nachrichtlich: Bruttolohn	
		1 000 Euro	Euro je Steuerpflichtigen					
				1 000 Euro				
533003 Bad Camberg, Stadt								
	Nullfälle	200	—	—	- 20	- 20	1	90
1	— 5 000	745	1 486	1 994	920	919	20	2 089
5 000	— 10 000	408	3 099	7 596	2 383	2 383	294	2 895
10 000	— 15 000	528	6 578	12 459	5 180	5 175	144	4 735
15 000	— 20 000	514	8 986	17 483	7 083	7 074	424	6 481
20 000	— 25 000	506	11 377	22 484	9 172	9 163	751	9 433
25 000	— 30 000	520	14 321	27 539	11 577	11 554	1 147	12 031
30 000	— 35 000	485	15 699	32 370	12 926	12 899	1 678	14 497
35 000	— 50 000	1 170	48 782	41 694	40 230	39 867	6 409	46 342
50 000	— 125 000	1 895	143 670	75 815	121 730	116 937	26 291	135 383
125 000	— 250 000	304	49 592	163 130	44 305	42 186	13 401	41 286
250 000	— 500 000	64	21 487	335 732	19 941	19 414	6 902	12 729
500 000	— 1 000 000
1 000 000	und mehr
Insgesamt		7 362	345 486	46 928	294 633	286 627	64 305	292 750
Nachrichtlich: Verlustfälle		38	- 386	- 10 169	- 217	- 217	—	96
533004 Dornburg								
	Nullfälle	151	—	—	- 13	- 13	1	70
1	— 5 000	418	801	1 916	526	525	35	1 158
5 000	— 10 000	271	2 066	7 625	1 594	1 594	17	1 978
10 000	— 15 000	329	4 084	12 414	3 252	3 251	70	3 146
15 000	— 20 000	286	5 023	17 563	4 053	4 053	235	4 142
20 000	— 25 000	345	7 774	22 534	6 249	6 230	479	6 622
25 000	— 30 000	355	9 799	27 603	8 008	8 006	801	9 003
30 000	— 35 000	312	10 128	32 462	8 343	8 331	1 014	9 677
35 000	— 50 000	668	27 719	41 495	22 989	22 831	3 422	26 621
50 000	— 125 000	798	58 557	73 380	49 511	47 453	10 217	54 081
125 000	— 250 000	98	15 854	161 779	14 180	13 551	4 291	11 881
250 000	— 500 000	21	6 949	330 916	6 453	6 327	2 186	3 163
500 000	— 1 000 000
1 000 000	und mehr
Insgesamt		4 059	156 191	38 480	132 239	129 206	25 124	132 816
Nachrichtlich: Verlustfälle		23	- 215	- 9 352	- 84	- 84	—	14
533005 Elbtal								
	Nullfälle	45	—	—	- 1	- 1	—	20
1	— 5 000	102	183	1 792	136	136	4	280
5 000	— 10 000	70	530	7 569	398	398	9	484
10 000	— 15 000	92	1 142	12 413	914	913	24	960
15 000	— 20 000	80	1 394	17 420	1 092	1 092	55	981
20 000	— 25 000	114	2 565	22 497	2 055	2 055	185	2 272
25 000	— 30 000	93	2 551	27 430	2 109	2 109	237	2 422
30 000	— 35 000	86	2 775	32 262	2 308	2 292	298	2 628
35 000	— 50 000	183	7 747	42 331	6 514	6 471	975	7 359
50 000	— 125 000	216	15 784	73 075	13 371	12 849	2 643	14 522
125 000	— 250 000	35	5 573	159 237	4 765	4 531	1 360	3 762
250 000	— 500 000
500 000	— 1 000 000
1 000 000	und mehr
Insgesamt		1 128	45 211	40 081	38 236	37 352	7 410	37 226
Nachrichtlich: Verlustfälle		9	- 88	- 9 766	- 74	- 74	—	70

5. Unbeschränkt Lohn- und Einkommensteuerpflichtige¹⁾ nach Größenklassen des Gesamtbetrags der Einkünfte und regionaler Gliederung 2017

Verwaltungsbezirk Größenklassen nach dem Gesamtbetrag der Einkünfte von ... bis unter ... Euro	Steuer- pflichtige	Gesamtbetrag der Einkünfte		Einkommen	Zu ver- steuerndes Einkommen	Festgesetzte Einkommen- steuer	Nachrichtlich: Bruttolohn	
		1 000 Euro	Euro je Steuer- pflichtigen					
		1 000 Euro						
533006 Elz								
	Nullfälle	143	—	—	- 10	- 10	—	58
1 —	5 000	445	866	1 946	594	593	14	1 262
5 000 —	10 000	278	2 087	7 506	1 673	1 673	28	2 054
10 000 —	15 000	318	3 963	12 463	3 224	3 224	72	3 314
15 000 —	20 000	287	5 017	17 483	4 039	4 033	228	4 075
20 000 —	25 000	320	7 233	22 604	5 972	5 956	463	6 079
25 000 —	30 000	315	8 633	27 406	7 017	7 006	716	7 871
30 000 —	35 000	282	9 154	32 460	7 684	7 673	952	8 822
35 000 —	50 000	635	26 537	41 790	22 236	22 032	3 430	25 165
50 000 —	125 000	791	59 613	75 363	50 555	48 219	10 635	54 544
125 000 —	250 000	122	20 053	164 370	17 818	16 744	5 318	13 886
250 000 —	500 000	33	10 705	324 403	9 916	9 646	3 294	3 554
500 000 —	1 000 000
1 000 000 und mehr
Insgesamt	3 982	170 201	42 743	146 577	142 528	30 494	134 342	
Nachrichtlich: Verlustfälle	18	- 216	- 12 013	- 147	- 147	27	19	
533007 Hadamar, Stadt								
	Nullfälle	217	—	—	- 1	- 1	1	92
1 —	5 000	631	1 347	2 135	909	909	21	1 909
5 000 —	10 000	427	3 175	7 436	2 509	2 509	51	3 051
10 000 —	15 000	525	6 536	12 450	5 247	5 246	147	5 263
15 000 —	20 000	438	7 668	17 506	6 111	6 107	333	6 311
20 000 —	25 000	507	11 345	22 377	9 460	9 444	773	10 202
25 000 —	30 000	456	12 492	27 394	10 287	10 264	1 087	11 921
30 000 —	35 000	434	14 114	32 522	11 814	11 791	1 456	13 494
35 000 —	50 000	919	38 318	41 696	32 164	31 891	4 898	36 090
50 000 —	125 000	1 161	84 813	73 051	71 697	68 969	14 660	77 203
125 000 —	250 000	162	26 625	164 352	23 886	22 729	7 040	16 972
250 000 —	500 000	25	8 212	328 477	7 426	7 267	2 560	3 134
500 000 —	1 000 000
1 000 000 und mehr
Insgesamt	5 908	218 851	37 043	185 461	181 035	34 492	186 867	
Nachrichtlich: Verlustfälle	29	- 186	- 6 426	- 103	- 103	—	82	
533008 Hünfelden								
	Nullfälle	110	—	—	- 3	- 3	—	57
1 —	5 000	475	940	1 980	562	561	13	1 409
5 000 —	10 000	284	2 211	7 784	1 697	1 696	26	2 041
10 000 —	15 000	347	4 350	12 536	3 459	3 458	81	3 228
15 000 —	20 000	313	5 457	17 436	4 242	4 241	248	3 807
20 000 —	25 000	374	8 427	22 533	6 814	6 789	575	7 198
25 000 —	30 000	349	9 577	27 440	7 768	7 745	802	8 418
30 000 —	35 000	331	10 813	32 667	8 804	8 782	1 103	10 095
35 000 —	50 000	826	34 535	41 809	28 718	28 468	4 455	33 109
50 000 —	125 000	1 229	93 197	75 831	78 783	75 798	16 598	86 611
125 000 —	250 000	158	25 913	164 005	23 196	22 181	7 071	19 862
250 000 —	500 000
500 000 —	1 000 000
1 000 000 und mehr
Insgesamt	4 829	208 594	43 196	176 404	171 799	35 337	182 515	
Nachrichtlich: Verlustfälle	27	- 117	- 4 331	- 128	- 128	—	33	

5. Unbeschränkt Lohn- und Einkommensteuerpflichtige¹⁾ nach Größenklassen des Gesamtbetrags der Einkünfte und regionaler Gliederung 2017

Verwaltungsbezirk Größenklassen nach dem Gesamtbetrag der Einkünfte von ... bis unter ... Euro	Steuerpflichtige	Gesamtbetrag der Einkünfte		Einkommen	Zu versteuerndes Einkommen	Festgesetzte Einkommensteuer	Nachrichtlich: Bruttolohn
		1 000 Euro	Euro je Steuerpflichtigen				

533009 Limburg a. d. Lahn, Kreisstadt

	Nullfälle	523	—	—	- 31	- 31	3	237	
1	—	5 000	1 913	3 919	2 049	2 607	2 604	65	5 593
5 000	—	10 000	1 361	10 198	7 493	8 059	8 048	152	9 644
10 000	—	15 000	1 474	18 408	12 488	14 816	14 787	642	14 579
15 000	—	20 000	1 360	23 800	17 500	19 184	19 157	1 129	19 193
20 000	—	25 000	1 332	29 913	22 457	24 673	24 626	2 032	26 124
25 000	—	30 000	1 363	37 406	27 444	30 757	30 664	3 118	33 850
30 000	—	35 000	1 257	40 839	32 489	34 044	34 014	4 317	38 146
35 000	—	50 000	2 651	110 458	41 667	92 114	91 384	14 397	104 830
50 000	—	125 000	3 380	253 955	75 135	216 545	208 834	47 734	231 225
125 000	—	250 000	552	90 314	163 612	80 828	76 544	24 062	62 969
250 000	—	500 000	142	49 413	347 976	45 627	44 392	16 471	20 594
500 000	—	1 000 000	26	17 274	664 389	16 360	16 148	6 000	5 898
1 000 000	und mehr		11	17 118	1 556 226	16 515	16 450	5 177	864
	Insgesamt		17 345	703 016	40 531	602 097	587 621	125 300	573 745
	Nachrichtlich: Verlustfälle		112	- 1 031	- 9 202	- 548	- 549	—	249

533010 Löhnberg

	Nullfälle	71	—	—	- 1	- 1	—	36	
1	—	5 000	224	440	1 964	300	300	7	641
5 000	—	10 000	155	1 200	7 744	917	917	12	1 064
10 000	—	15 000	164	2 045	12 468	1 539	1 539	39	1 591
15 000	—	20 000	148	2 553	17 252	2 077	2 077	117	2 196
20 000	—	25 000	162	3 707	22 882	3 100	3 099	294	3 197
25 000	—	30 000	143	3 947	27 603	3 262	3 246	347	3 486
30 000	—	35 000	170	5 555	32 675	4 639	4 628	550	5 235
35 000	—	50 000	369	15 186	41 154	12 552	12 428	1 898	14 576
50 000	—	125 000	459	33 263	72 469	28 051	27 160	5 684	29 544
125 000	—	250 000	51	8 719	170 970	7 801	7 357	2 301	5 434
250 000	—	500 000
500 000	—	1 000 000
1 000 000	und mehr	
	Insgesamt		2 123	78 918	37 173	66 415	64 832	11 934	68 260
	Nachrichtlich: Verlustfälle		15	- 130	- 8 636	- 78	- 78	—	10

533011 Mengerskirchen, Marktflerken

	Nullfälle	112	—	—	- 11	- 11	—	51	
1	—	5 000	276	587	2 127	405	405	8	821
5 000	—	10 000	183	1 438	7 856	1 155	1 155	24	1 430
10 000	—	15 000	207	2 549	12 314	2 025	2 025	50	1 935
15 000	—	20 000	220	3 826	17 390	3 083	3 082	207	3 082
20 000	—	25 000	210	4 706	22 409	3 880	3 865	317	4 203
25 000	—	30 000	202	5 519	27 320	4 646	4 612	472	5 420
30 000	—	35 000	191	6 203	32 479	5 178	5 176	653	6 063
35 000	—	50 000	479	19 904	41 554	16 589	16 502	2 515	19 670
50 000	—	125 000	561	41 074	73 216	34 695	33 363	6 979	37 602
125 000	—	250 000	64	10 509	164 196	9 348	8 923	2 788	7 091
250 000	—	500 000
500 000	—	1 000 000
1 000 000	und mehr	
	Insgesamt		2 716	102 715	37 818	87 119	85 174	16 128	89 940
	Nachrichtlich: Verlustfälle		11	- 66	- 5 957	- 33	- 33	—	43

5. Unbeschränkt Lohn- und Einkommensteuerpflichtige¹⁾ nach Größenklassen des Gesamtbetrags der Einkünfte und regionaler Gliederung 2017

Verwaltungsbezirk	Größenklassen nach dem Gesamtbetrag der Einkünfte von ... bis unter ... Euro	Steuer- pflichtige	Gesamtbetrag der Einkünfte		Einkommen	Zu ver- steuerndes Einkommen	Festgesetzte Einkommen- steuer	Nachrichtlich: Bruttolohn
			1 000 Euro	Euro je Steuer- pflichtigen				
					1 000 Euro			
533012 Merenberg, Marktflecken								
	Nullfälle	37	—	—	- 4	- 4	—	18
1	— 5 000	137	306	2 232	200	200	6	410
	5 000 — 10 000	97	766	7 892	582	582	10	674
	10 000 — 15 000	112	1 384	12 353	1 102	1 102	33	1 038
	15 000 — 20 000	122	2 140	17 542	1 729	1 728	98	1 811
	20 000 — 25 000	113	2 536	22 441	2 092	2 077	179	2 244
	25 000 — 30 000	121	3 303	27 293	2 737	2 736	283	3 208
	30 000 — 35 000	136	4 417	32 475	3 652	3 641	458	4 351
	35 000 — 50 000	271	11 207	41 355	9 275	9 181	1 396	10 883
	50 000 — 125 000	317	22 697	71 598	19 046	18 418	3 775	21 006
	125 000 — 250 000	29	4 629	159 631	4 219	4 007	1 164	2 382
	250 000 — 500 000
	500 000 — 1 000 000
	1 000 000 und mehr
	Insgesamt	1 505	57 765	38 382	48 670	47 660	9 719	49 505
	Nachrichtlich: Verlustfälle	10	- 30	- 2 959	- 32	- 32	—	9
533013 Runkel, Stadt								
	Nullfälle	162	—	—	- 19	- 19	1	77
1	— 5 000	458	911	1 989	604	603	9	1 359
	5 000 — 10 000	282	2 128	7 546	1 683	1 682	31	2 110
	10 000 — 15 000	344	4 270	12 412	3 352	3 351	83	3 409
	15 000 — 20 000	345	6 070	17 593	4 890	4 888	267	4 741
	20 000 — 25 000	343	7 742	22 571	6 384	6 370	547	6 773
	25 000 — 30 000	379	10 383	27 395	8 579	8 551	995	9 688
	30 000 — 35 000	348	11 272	32 390	9 269	9 260	1 187	10 748
	35 000 — 50 000	765	32 098	41 958	26 831	26 584	4 219	30 515
	50 000 — 125 000	1 092	79 428	72 736	67 219	64 821	13 776	75 465
	125 000 — 250 000	116	19 262	166 054	17 319	16 530	5 184	12 581
	250 000 — 500 000	12	4 009	334 124	3 716	3 614	1 242	1 676
	500 000 — 1 000 000
	1 000 000 und mehr
	Insgesamt	4 655	183 598	39 441	155 560	151 917	29 837	161 130
	Nachrichtlich: Verlustfälle	25	- 657	- 26 287	- 225	- 225	—	168
533014 Selters (Taunus)								
	Nullfälle	107	—	—	- 5	- 5	—	46
1	— 5 000	381	712	1 868	411	411	9	1 072
	5 000 — 10 000	228	1 778	7 799	1 385	1 385	28	1 600
	10 000 — 15 000	265	3 311	12 493	2 521	2 520	101	2 450
	15 000 — 20 000	257	4 523	17 601	3 512	3 511	211	3 272
	20 000 — 25 000	265	5 973	22 538	4 783	4 772	380	4 983
	25 000 — 30 000	258	7 130	27 637	5 800	5 784	574	6 308
	30 000 — 35 000	246	8 034	32 660	6 626	6 621	857	7 716
	35 000 — 50 000	522	22 019	42 182	18 172	17 938	2 872	21 886
	50 000 — 125 000	914	68 516	74 963	57 820	55 518	12 152	66 308
	125 000 — 250 000	94	14 893	158 432	13 242	12 571	3 878	12 261
	250 000 — 500 000
	500 000 — 1 000 000
	1 000 000 und mehr
	Insgesamt	3 565	148 927	41 775	125 543	122 153	24 900	133 906
	Nachrichtlich: Verlustfälle	16	- 89	- 5 551	- 95	- 95	—	7

5. Unbeschränkt Lohn- und Einkommensteuerpflichtige¹⁾ nach Größenklassen des Gesamtbetrags der Einkünfte und regionaler Gliederung 2017

Verwaltungsbezirk Größenklassen nach dem Gesamtbetrag der Einkünfte von ... bis unter ... Euro	Steuer- pflichtige	Gesamtbetrag der Einkünfte		Einkommen	Zu ver- steuerndes Einkommen	Festgesetzte Einkommen- steuer	Nachrichtlich: Bruttolohn
		1 000 Euro	Euro je Steuer- pflichtigen				

533015 Villmar, Marktflecken

	Nullfälle	82	—	—	- 16	- 16	—	41
1 —	5 000	278	535	1 926	324	323	7	766
5 000 —	10 000	189	1 436	7 600	1 065	1 065	18	1 230
10 000 —	15 000	245	3 051	12 451	2 324	2 324	56	2 015
15 000 —	20 000	234	4 127	17 638	3 200	3 199	181	2 880
20 000 —	25 000	240	5 447	22 696	4 417	4 411	349	4 731
25 000 —	30 000	246	6 768	27 511	5 491	5 475	994	6 381
30 000 —	35 000	238	7 656	32 167	6 336	6 320	786	7 160
35 000 —	50 000	544	22 638	41 614	18 698	18 541	2 856	21 865
50 000 —	125 000	793	57 998	73 138	49 071	47 248	10 140	54 752
125 000 —	250 000	102	16 094	157 782	14 283	13 601	3 945	12 052
250 000 —	500 000	22	7 429	337 678	6 906	6 712	2 759	4 434
500 000 —	1 000 000
1 000 000 und mehr
Insgesamt		3 219	137 395	42 682	116 071	113 131	23 579	120 947
Nachrichtlich: Verlustfälle		11	- 65	- 5 914	- 29	- 29	—	11

533016 Waldbrunn (Westerwald)

	Nullfälle	79	—	—	- 9	- 9	—	37
1 —	5 000	232	472	2 036	302	302	16	681
5 000 —	10 000	173	1 296	7 491	996	996	56	1 183
10 000 —	15 000	220	2 729	12 404	2 217	2 216	63	2 257
15 000 —	20 000	215	3 761	17 492	3 086	3 085	180	2 892
20 000 —	25 000	220	4 957	22 534	4 084	4 067	316	4 570
25 000 —	30 000	258	7 108	27 549	5 877	5 871	596	6 923
30 000 —	35 000	230	7 469	32 474	6 153	6 152	741	7 339
35 000 —	50 000	491	20 617	41 989	17 105	16 962	2 555	20 136
50 000 —	125 000	534	39 289	73 574	33 046	31 765	6 683	34 540
125 000 —	250 000	55	9 223	167 687	8 011	7 567	3 445	5 403
250 000 —	500 000
500 000 —	1 000 000
1 000 000 und mehr
Insgesamt		2 724	103 904	38 144	87 355	85 346	16 894	88 540
Nachrichtlich: Verlustfälle		18	- 78	- 4 324	- 83	- 83	24	18

533017 Weilburg, Stadt

	Nullfälle	192	—	—	- 5	- 5	69	95
1 —	5 000	606	1 217	2 008	801	800	20	1 741
5 000 —	10 000	419	3 162	7 547	2 462	2 461	120	2 983
10 000 —	15 000	492	6 190	12 582	4 919	4 918	135	4 616
15 000 —	20 000	484	8 460	17 480	6 798	6 797	441	6 560
20 000 —	25 000	481	10 793	22 438	8 845	8 837	756	9 658
25 000 —	30 000	509	13 969	27 444	11 527	11 489	1 249	13 175
30 000 —	35 000	439	14 276	32 518	11 945	11 907	1 530	13 529
35 000 —	50 000	1 023	42 496	41 541	35 350	34 993	5 420	40 617
50 000 —	125 000	1 215	88 914	73 180	75 379	72 587	15 361	80 271
125 000 —	250 000	145	23 071	159 113	20 504	19 607	5 854	14 059
250 000 —	500 000
500 000 —	1 000 000
1 000 000 und mehr	.	7	10 706	1 529 406	8 932	8 913	2 882	672
Insgesamt		6 056	239 284	39 512	202 017	197 500	38 754	193 111
Nachrichtlich: Verlustfälle		31	- 120	- 3 865	- 103	- 103	—	50

**5. Unbeschränkt Lohn- und Einkommensteuerpflichtige¹⁾ nach Größenklassen
des Gesamtbetrags der Einkünfte und regionaler Gliederung 2017**

Verwaltungsbezirk Größenklassen nach dem Gesamtbetrag der Einkünfte von ... bis unter ... Euro	Steuer- pflichtige	Gesamtbetrag der Einkünfte		Einkommen	Zu ver- steuerndes Einkommen	Festgesetzte Einkommen- steuer	Nachrichtlich: Bruttolohn	
		1 000 Euro	Euro je Steuer- pflichtigen					
1 000 Euro								
533018 Weilmünster, Marktflecken								
	Nullfälle	130	—	—	- 11	- 11	—	63
1 —	5 000	365	715	1 960	459	458	11	1 061
5 000 —	10 000	258	1 983	7 684	1 524	1 520	32	1 926
10 000 —	15 000	342	4 321	12 635	3 390	3 389	98	3 010
15 000 —	20 000	284	4 959	17 460	3 962	3 961	240	3 394
20 000 —	25 000	322	7 212	22 398	5 938	5 927	524	6 073
25 000 —	30 000	348	9 525	27 372	7 929	7 917	881	8 604
30 000 —	35 000	368	11 958	32 493	9 950	9 923	1 238	11 443
35 000 —	50 000	711	29 518	41 516	24 438	24 211	3 759	27 860
50 000 —	125 000	898	66 415	73 959	55 890	53 886	11 437	60 667
125 000 —	250 000	105	16 922	161 157	15 040	14 318	4 355	11 960
250 000 —	500 000	18	6 188	343 757	5 700	5 581	1 824	2 806
500 000 —	1 000 000
1 000 000 und mehr
Insgesamt	4 155	169 205	40 723	143 394	140 223	27 507	140 012	
Nachrichtlich: Verlustfälle	27	- 299	- 11 089	- 117	- 117	—	38	
533019 Weinbach								
	Nullfälle	48	—	—	- 13	- 13	—	22
1 —	5 000	184	378	2 052	253	253	4	528
5 000 —	10 000	138	1 046	7 582	790	790	37	898
10 000 —	15 000	170	2 112	12 425	1 639	1 639	42	1 543
15 000 —	20 000	148	2 579	17 427	2 102	2 101	123	1 922
20 000 —	25 000	164	3 683	22 459	2 960	2 960	238	2 950
25 000 —	30 000	181	4 983	27 529	4 100	4 094	442	4 615
30 000 —	35 000	168	5 475	32 589	4 553	4 553	580	5 263
35 000 —	50 000	378	15 697	41 526	12 957	12 831	1 927	14 747
50 000 —	125 000	467	33 846	72 476	28 508	27 551	5 825	31 903
125 000 —	250 000
250 000 —	500 000
500 000 —	1 000 000
1 000 000 und mehr
Insgesamt	2 095	78 798	37 612	65 869	64 444	11 668	69 850	
Nachrichtlich: Verlustfälle	15	- 107	- 7 108	- 113	- 113	—	20	
534 Landkreis Marburg-Biedenkopf								
	Nullfälle	5 525	—	—	- 311	- 311	135	2 644
1 —	5 000	16 282	31 695	1 947	22 471	22 437	636	40 824
5 000 —	10 000	9 318	70 166	7 530	57 673	57 658	1 051	55 947
10 000 —	15 000	9 754	121 135	12 419	98 099	98 049	2 772	92 018
15 000 —	20 000	8 042	140 697	17 495	113 631	113 562	7 181	111 116
20 000 —	25 000	8 285	186 743	22 540	153 434	153 174	13 533	160 002
25 000 —	30 000	8 131	223 508	27 488	185 117	184 694	20 595	204 633
30 000 —	35 000	8 166	265 176	32 473	220 836	220 452	29 387	251 460
35 000 —	50 000	19 797	829 444	41 897	694 497	688 091	109 089	798 692
50 000 —	125 000	25 792	1 882 727	72 997	1 585 492	1 528 186	328 132	1 729 025
125 000 —	250 000	3 012	489 760	162 603	431 398	409 103	125 930	321 021
250 000 —	500 000	586	191 582	326 933	174 912	170 337	58 528	77 978
500 000 —	1 000 000	124	82 465	665 036	77 534	76 631	27 794	24 992
1 000 000 und mehr	46	126 886	2 758 395	124 498	124 205	67 736	35 784	
Insgesamt	122 860	4 641 985	37 783	3 939 281	3 846 268	792 500	3 906 137	
Nachrichtlich: Verlustfälle	678	- 8 090	- 11 932	- 2 902	- 2 911	1 031	1 788	

5. Unbeschränkt Lohn- und Einkommensteuerpflichtige¹⁾ nach Größenklassen des Gesamtbetrags der Einkünfte und regionaler Gliederung 2017

Verwaltungsbezirk Größenklassen nach dem Gesamtbetrag der Einkünfte von ... bis unter ... Euro	Steuer- pflichtige	Gesamtbetrag der Einkünfte		Einkommen	Zu ver- steuerndes Einkommen	Festgesetzte Einkommen- steuer	Nachrichtlich: Bruttolohn	
		1 000 Euro	Euro je Steuer- pflichtigen					
1 000 Euro								
534001 Amöneburg, Stadt								
	Nullfälle	90	—	—	- 3	- 3	—	42
1 —	5 000	247	459	1 859	318	317	6	697
5 000 —	10 000	143	1 102	7 703	868	868	15	960
10 000 —	15 000	198	2 483	12 539	1 980	1 980	52	1 799
15 000 —	20 000	170	2 956	17 391	2 355	2 355	128	2 148
20 000 —	25 000	155	3 504	22 606	2 882	2 871	257	2 813
25 000 —	30 000	175	4 826	27 576	4 095	4 084	468	4 444
30 000 —	35 000	184	5 983	32 517	5 068	5 043	684	5 574
35 000 —	50 000	517	21 461	41 510	18 046	17 853	2 935	21 130
50 000 —	125 000	682	49 974	73 276	42 043	40 251	8 635	46 271
125 000 —	250 000	79	12 556	158 933	11 100	10 417	3 091	8 165
250 000 —	500 000
500 000 —	1 000 000
1 000 000 und mehr	
Insgesamt		2 651	110 218	41 576	93 378	90 567	17 943	95 802
Nachrichtlich: Verlustfälle		6	- 34	- 5 626	- 39	- 39	—	63
534002 Angelburg								
	Nullfälle	107	—	—	- 6	- 6	—	52
1 —	5 000	213	380	1 786	266	266	9	592
5 000 —	10 000	112	841	7 507	674	674	18	880
10 000 —	15 000	150	1 877	12 511	1 567	1 567	51	1 609
15 000 —	20 000	122	2 115	17 338	1 745	1 745	119	1 886
20 000 —	25 000	102	2 311	22 661	1 936	1 936	166	2 061
25 000 —	30 000	124	3 378	27 238	2 850	2 849	306	3 265
30 000 —	35 000	126	4 100	32 538	3 428	3 427	454	3 958
35 000 —	50 000	297	12 580	42 358	10 611	10 543	1 655	12 425
50 000 —	125 000	370	26 563	71 791	22 142	21 301	4 327	24 564
125 000 —	250 000
250 000 —	500 000
500 000 —	1 000 000
1 000 000 und mehr	
Insgesamt		1 748	58 352	33 382	48 868	47 849	8 119	53 889
Nachrichtlich: Verlustfälle		11	- 209	- 18 989	- 38	- 38	—	113
534003 Bad Endbach								
	Nullfälle	185	—	—	- 6	- 6	1	83
1 —	5 000	397	730	1 839	509	505	6	1 066
5 000 —	10 000	215	1 659	7 715	1 308	1 307	22	1 635
10 000 —	15 000	306	3 807	12 440	3 030	3 029	68	3 188
15 000 —	20 000	236	4 112	17 422	3 353	3 353	207	3 520
20 000 —	25 000	309	6 926	22 414	5 637	5 631	459	6 086
25 000 —	30 000	269	7 407	27 534	6 217	6 211	706	7 373
30 000 —	35 000	294	9 478	32 237	7 848	7 848	1 006	8 927
35 000 —	50 000	669	27 955	41 786	23 124	22 973	3 439	27 580
50 000 —	125 000	815	58 105	71 295	48 671	47 231	9 408	54 329
125 000 —	250 000	72	11 612	161 271	10 337	9 757	2 641	5 506
250 000 —	500 000
500 000 —	1 000 000
1 000 000 und mehr	
Insgesamt		3 787	141 855	37 458	118 743	116 394	20 448	120 621
Nachrichtlich: Verlustfälle		15	- 214	- 14 262	- 74	- 75	—	65

5. Unbeschränkt Lohn- und Einkommensteuerpflichtige¹⁾ nach Größenklassen des Gesamtbetrags der Einkünfte und regionaler Gliederung 2017

Verwaltungsbezirk Größenklassen nach dem Gesamtbetrag der Einkünfte von ... bis unter ... Euro	Steuer- pflichtige	Gesamtbetrag der Einkünfte		Einkommen	Zu ver- steuerndes Einkommen	Festgesetzte Einkommen- steuer	Nachrichtlich: Bruttolohn		
		1 000 Euro	Euro je Steuer- pflichtigen						
		1 000 Euro							
534004 Biedenkopf, Stadt									
	Nullfälle	263	—	—	- 18	- 18	1	123	
1	—	5 000	881	1 340	1 521	943	943	19	2 125
5 000	—	10 000	348	2 608	7 495	2 116	2 116	40	2 524
10 000	—	15 000	488	6 100	12 500	4 950	4 949	129	4 856
15 000	—	20 000	428	7 546	17 631	6 117	6 116	362	5 829
20 000	—	25 000	417	9 397	22 535	7 776	7 757	667	8 114
25 000	—	30 000	404	11 103	27 483	9 279	9 268	1 113	10 035
30 000	—	35 000	468	15 215	32 511	12 805	12 793	1 632	14 505
35 000	—	50 000	1 161	48 828	42 057	41 359	40 994	6 359	46 954
50 000	—	125 000	1 381	99 843	72 298	84 451	81 602	16 869	90 990
125 000	—	250 000	151	24 986	165 473	22 062	20 977	6 319	14 211
250 000	—	500 000	42	14 052	334 571	12 811	12 566	4 288	5 045
500 000	—	1 000 000
1 000 000	und mehr
Insgesamt		6 442	253 953	39 421	217 345	212 728	42 540	208 378	
Nachrichtlich: Verlustfälle		26	- 147	- 5 639	- 100	- 100	35	89	
534005 Breidenbach									
	Nullfälle	171	—	—	- 11	- 11	1	91	
1	—	5 000	450	636	1 413	473	473	11	1 050
5 000	—	10 000	172	1 290	7 498	1 068	1 068	26	1 274
10 000	—	15 000	252	3 172	12 589	2 557	2 556	83	2 433
15 000	—	20 000	193	3 397	17 599	2 751	2 751	177	2 389
20 000	—	25 000	201	4 512	22 449	3 698	3 698	308	3 624
25 000	—	30 000	191	5 248	27 476	4 414	4 408	441	4 546
30 000	—	35 000	196	6 378	32 542	5 459	5 434	667	6 126
35 000	—	50 000	644	27 420	42 577	23 049	22 871	3 428	26 664
50 000	—	125 000	729	51 551	70 714	43 253	41 822	8 299	48 265
125 000	—	250 000	65	10 659	163 980	9 454	9 016	2 431	5 635
250 000	—	500 000
500 000	—	1 000 000
1 000 000	und mehr
Insgesamt		3 278	121 846	37 171	103 203	100 999	18 043	103 394	
Nachrichtlich: Verlustfälle		11	- 155	- 14 049	- 130	- 130	—	40	
534006 Cölbe									
	Nullfälle	118	—	—	- 6	- 6	1	52	
1	—	5 000	338	667	1 972	456	456	10	977
5 000	—	10 000	213	1 599	7 509	1 245	1 245	32	1 478
10 000	—	15 000	278	3 437	12 362	2 786	2 785	74	2 702
15 000	—	20 000	258	4 557	17 663	3 704	3 702	249	3 690
20 000	—	25 000	243	5 445	22 408	4 505	4 484	394	4 532
25 000	—	30 000	235	6 435	27 382	5 244	5 232	588	6 055
30 000	—	35 000	238	7 716	32 420	6 417	6 406	872	7 503
35 000	—	50 000	595	24 736	41 573	20 615	20 392	3 373	23 031
50 000	—	125 000	783	58 594	74 833	49 529	47 496	10 328	53 988
125 000	—	250 000	93	14 709	158 165	12 684	12 087	3 772	11 935
250 000	—	500 000
500 000	—	1 000 000
1 000 000	und mehr
Insgesamt		3 412	135 131	39 605	113 850	110 805	22 122	118 639	
Nachrichtlich: Verlustfälle		15	- 38	- 2 503	- 58	- 58	—	17	

5. Unbeschränkt Lohn- und Einkommensteuerpflichtige¹⁾ nach Größenklassen des Gesamtbetrags der Einkünfte und regionaler Gliederung 2017

Verwaltungsbezirk Größenklassen nach dem Gesamtbetrag der Einkünfte von ... bis unter ... Euro	Steuer- pflichtige	Gesamtbetrag der Einkünfte		Einkommen	Zu ver- steuerndes Einkommen	Festgesetzte Einkommen- steuer	Nachrichtlich: Bruttolohn	
		1 000 Euro	Euro je Steuer- pflichtigen					
				1 000 Euro				
534007 Dautphetal								
	Nullfälle	220	—	—	- 14	- 14	1	94
1 —	5 000	616	1 082	1 756	723	722	15	1 635
5 000 —	10 000	311	2 368	7 615	1 845	1 844	28	2 353
10 000 —	15 000	408	5 078	12 445	4 154	4 153	109	4 317
15 000 —	20 000	330	5 780	17 516	4 702	4 697	282	4 518
20 000 —	25 000	338	7 630	22 574	6 292	6 281	509	6 386
25 000 —	30 000	351	9 630	27 435	8 099	8 082	848	8 574
30 000 —	35 000	404	13 146	32 540	10 905	10 900	1 387	12 655
35 000 —	50 000	1 036	43 629	42 113	36 590	36 414	5 531	42 338
50 000 —	125 000	1 365	99 003	72 529	82 639	79 599	16 351	92 689
125 000 —	250 000	129	20 432	158 386	17 866	16 969	4 835	13 396
250 000 —	500 000	25	8 223	328 931	7 372	7 204	2 392	3 453
500 000 —	1 000 000
1 000 000 und mehr
Insgesamt	5 541	222 553	40 165	187 514	183 144	34 298	193 061	
Nachrichtlich: Verlustfälle	19	- 138	- 7 238	- 114	- 114	—	31	
534008 Ebsdorfergrund								
	Nullfälle	170	—	—	- 10	- 10	—	76
1 —	5 000	1 670	4 200	2 515	3 911	3 911	20	1 049
5 000 —	10 000	1 749	13 123	7 503	12 658	12 658	130	1 748
10 000 —	15 000	739	8 674	11 738	7 771	7 767	248	2 898
15 000 —	20 000	301	5 267	17 500	4 251	4 250	275	3 979
20 000 —	25 000	340	7 690	22 617	6 303	6 288	561	6 335
25 000 —	30 000	338	9 304	27 528	7 678	7 662	864	8 321
30 000 —	35 000	298	9 703	32 561	7 964	7 948	1 051	9 133
35 000 —	50 000	763	31 796	41 672	26 259	25 937	4 122	30 073
50 000 —	125 000	1 085	79 696	73 452	66 774	64 491	13 609	73 419
125 000 —	250 000	125	19 557	156 458	17 179	16 345	5 211	13 062
250 000 —	500 000
500 000 —	1 000 000
1 000 000 und mehr
Insgesamt	7 605	198 415	26 090	169 509	165 803	29 328	154 884	
Nachrichtlich: Verlustfälle	26	- 101	- 3 898	- 131	- 131	—	17	
534009 Fronhausen								
	Nullfälle	80	—	—	- 4	- 4	—	35
1 —	5 000	181	349	1 927	231	231	5	493
5 000 —	10 000	109	810	7 431	607	607	9	683
10 000 —	15 000	174	2 179	12 522	1 686	1 686	43	1 531
15 000 —	20 000	133	2 317	17 418	1 880	1 872	108	1 947
20 000 —	25 000	125	2 800	22 399	2 301	2 301	184	2 448
25 000 —	30 000	143	3 921	27 420	3 268	3 257	335	3 304
30 000 —	35 000	145	4 697	32 395	3 788	3 777	473	4 227
35 000 —	50 000	333	13 922	41 808	11 580	11 445	1 786	13 041
50 000 —	125 000	554	40 791	73 629	34 363	33 070	7 146	38 344
125 000 —	250 000	58	9 104	156 974	8 123	7 634	2 255	6 792
250 000 —	500 000
500 000 —	1 000 000
1 000 000 und mehr
Insgesamt	2 044	84 624	41 401	71 297	69 306	13 603	75 130	
Nachrichtlich: Verlustfälle	7	- 32	- 4 521	- 22	- 22	—	8	

5. Unbeschränkt Lohn- und Einkommensteuerpflichtige¹⁾ nach Größenklassen des Gesamtbetrags der Einkünfte und regionaler Gliederung 2017

Verwaltungsbezirk Größenklassen nach dem Gesamtbetrag der Einkünfte von ... bis unter ... Euro	Steuer- pflichtige	Gesamtbetrag der Einkünfte		Einkommen	Zu ver- steuerndes Einkommen	Festgesetzte Einkommen- steuer	Nachrichtlich: Bruttolohn
		1 000 Euro	Euro je Steuer- pflichtigen				
		1 000 Euro					

534010 Gladenbach, Stadt

	Nullfälle	229	—	—	- 4	- 4	—	114
1 —	5 000	573	1 066	1 861	690	689	16	1 570
5 000 —	10 000	361	2 738	7 585	2 134	2 134	40	2 518
10 000 —	15 000	455	5 606	12 321	4 373	4 366	105	4 106
15 000 —	20 000	434	7 551	17 399	6 033	6 023	356	5 858
20 000 —	25 000	431	9 714	22 538	7 887	7 880	703	8 443
25 000 —	30 000	391	10 750	27 494	8 815	8 809	924	9 642
30 000 —	35 000	391	12 680	32 431	10 440	10 428	1 350	11 954
35 000 —	50 000	1 019	42 539	41 746	35 483	35 160	5 463	41 504
50 000 —	125 000	1 305	95 499	73 179	80 345	77 504	16 047	85 981
125 000 —	250 000	122	20 162	165 261	17 966	17 191	5 051	12 496
250 000 —	500 000	26	7 876	302 908	7 219	7 052	2 509	2 610
500 000 —	1 000 000
1 000 000 und mehr
Insgesamt		5 745	222 214	38 680	187 002	182 802	34 711	187 858
Nachrichtlich: Verlustfälle		27	- 180	- 6 658	- 106	- 106	—	72

534011 Kirchhain, Stadt

	Nullfälle	245	—	—	- 9	- 9	1	119
1 —	5 000	771	1 418	1 840	968	967	22	2 014
5 000 —	10 000	481	3 666	7 622	2 858	2 858	50	3 377
10 000 —	15 000	592	7 380	12 467	5 931	5 930	152	5 743
15 000 —	20 000	581	10 154	17 477	8 235	8 234	514	7 755
20 000 —	25 000	577	13 023	22 569	10 644	10 638	962	10 920
25 000 —	30 000	592	16 326	27 577	13 554	13 523	1 473	14 858
30 000 —	35 000	592	19 220	32 466	16 013	15 986	2 112	18 754
35 000 —	50 000	1 558	65 307	41 917	54 732	54 195	8 597	64 088
50 000 —	125 000	1 834	133 398	72 736	112 036	107 804	22 516	123 803
125 000 —	250 000	195	31 130	159 640	27 317	25 834	7 930	21 837
250 000 —	500 000	35	11 324	323 532	10 279	10 030	3 266	4 813
500 000 —	1 000 000
1 000 000 und mehr
Insgesamt		8 062	323 363	40 109	273 355	266 720	51 843	279 004
Nachrichtlich: Verlustfälle		38	- 499	- 13 136	- 204	- 204	—	163

534012 Lahntal

	Nullfälle	101	—	—	- 3	- 3	—	49
1 —	5 000	368	701	1 904	463	463	13	1 000
5 000 —	10 000	240	1 789	7 454	1 391	1 391	52	1 768
10 000 —	15 000	285	3 567	12 516	2 907	2 906	105	2 818
15 000 —	20 000	214	3 744	17 497	3 025	3 025	191	2 952
20 000 —	25 000	255	5 725	22 451	4 720	4 715	402	4 845
25 000 —	30 000	255	7 001	27 456	5 817	5 807	654	6 344
30 000 —	35 000	237	7 698	32 482	6 413	6 398	835	7 397
35 000 —	50 000	524	22 052	42 084	18 559	18 361	3 044	21 420
50 000 —	125 000	906	68 388	75 483	57 709	55 269	11 915	62 124
125 000 —	250 000	118	18 968	160 747	16 547	15 475	4 829	14 240
250 000 —	500 000
500 000 —	1 000 000
1 000 000 und mehr
Insgesamt		3 532	150 179	42 520	127 393	123 422	25 318	129 199
Nachrichtlich: Verlustfälle		19	- 140	- 7 359	- 83	- 83	—	26

5. Unbeschränkt Lohn- und Einkommensteuerpflichtige¹⁾ nach Größenklassen des Gesamtbetrags der Einkünfte und regionaler Gliederung 2017

Verwaltungsbezirk Größenklassen nach dem Gesamtbetrag der Einkünfte von ... bis unter ... Euro	Steuer- pflichtige	Gesamtbetrag der Einkünfte		Einkommen	Zu ver- steuerndes Einkommen	Festgesetzte Einkommen- steuer	Nachrichtlich: Bruttolohn
		1 000 Euro	Euro je Steuer- pflichtigen				

534013 Lohra

	Nullfälle	91	—	—	- 5	- 5	—	42
1	— 5 000	258	470	1 822	264	258	5	673
5 000	— 10 000	183	1 401	7 653	1 082	1 082	16	1 208
10 000	— 15 000	224	2 834	12 651	2 207	2 206	47	2 036
15 000	— 20 000	194	3 402	17 536	2 617	2 616	150	2 470
20 000	— 25 000	205	4 583	22 354	3 668	3 658	303	3 780
25 000	— 30 000	190	5 239	27 571	4 303	4 301	459	4 786
30 000	— 35 000	221	7 201	32 582	5 950	5 939	816	7 080
35 000	— 50 000	486	20 440	42 057	17 123	16 963	2 703	19 954
50 000	— 125 000	639	46 827	73 281	39 326	37 621	7 874	43 629
125 000	— 250 000	55	9 057	164 670	8 077	7 702	2 342	5 181
250 000	— 500 000
500 000	— 1 000 000
1 000 000	und mehr
Insgesamt		2 766	108 071	39 071	90 695	88 307	16 610	92 798
Nachrichtlich: Verlustfälle		10	- 186	- 18 631	- 40	- 40	—	61

534014 Marburg, Universitätsstadt

	Nullfälle	2 118	—	—	- 151	- 151	54	1 021
1	— 5 000	6 144	12 332	2 007	8 356	8 340	358	17 331
5 000	— 10 000	2 838	21 201	7 470	16 838	16 830	339	20 451
10 000	— 15 000	2 896	36 103	12 467	28 985	28 964	919	29 527
15 000	— 20 000	2 354	41 112	17 465	33 121	33 096	2 240	32 444
20 000	— 25 000	2 466	55 629	22 558	45 980	45 905	4 321	48 438
25 000	— 30 000	2 229	61 201	27 457	50 287	50 135	5 822	55 274
30 000	— 35 000	2 148	69 810	32 500	58 028	57 945	8 318	64 833
35 000	— 50 000	5 047	211 569	41 920	177 421	175 507	29 330	198 583
50 000	— 125 000	7 238	538 442	74 391	457 494	440 984	102 117	486 213
125 000	— 250 000	1 188	195 922	164 917	172 889	163 662	52 706	132 798
250 000	— 500 000	246	80 636	327 789	73 177	71 138	25 477	35 414
500 000	— 1 000 000	55	36 357	661 040	34 467	34 033	13 033	15 626
1 000 000	und mehr	29	93 349	3 218 918	91 667	91 443	55 639	33 121
Insgesamt		36 996	1 453 663	39 292	1 248 558	1 217 830	300 673	1 171 073
Nachrichtlich: Verlustfälle		314	- 4 920	- 15 670	- 1 227	- 1 235	996	629

534015 Münchhausen

	Nullfälle	63	—	—	- 1	- 1	—	31
1	— 5 000	156	345	2 214	226	226	5	484
5 000	— 10 000	89	672	7 548	530	530	5	557
10 000	— 15 000	144	1 792	12 447	1 454	1 454	33	1 187
15 000	— 20 000	113	1 979	17 509	1 572	1 571	98	1 278
20 000	— 25 000	117	2 630	22 475	2 192	2 187	173	2 099
25 000	— 30 000	118	3 265	27 666	2 647	2 632	285	3 141
30 000	— 35 000	134	4 343	32 411	3 595	3 594	443	3 874
35 000	— 50 000	304	12 743	41 917	10 473	10 375	1 647	12 048
50 000	— 125 000	367	26 371	71 855	21 751	21 008	4 444	24 347
125 000	— 250 000	26	4 034	155 141	3 383	3 238	977	3 001
250 000	— 500 000
500 000	— 1 000 000
1 000 000	und mehr
Insgesamt		1 639	64 664	39 453	54 114	53 011	10 168	53 121
Nachrichtlich: Verlustfälle		7	- 83	- 11 796	- 33	- 33	—	50

5. Unbeschränkt Lohn- und Einkommensteuerpflichtige¹⁾ nach Größenklassen des Gesamtbetrags der Einkünfte und regionaler Gliederung 2017

Verwaltungsbezirk Größenklassen nach dem Gesamtbetrag der Einkünfte von ... bis unter ... Euro	Steuer- pflichtige	Gesamtbetrag der Einkünfte		Einkommen	Zu ver- steuerndes Einkommen	Festgesetzte Einkommen- steuer	Nachrichtlich: Bruttolohn
		1 000 Euro	Euro je Steuer- pflichtigen				
		1 000 Euro					

534016 Neustadt (Hessen), Stadt

	Nullfälle	208	—	—	- 6	- 6	1	108
1 —	5 000	527	869	1 649	609	609	14	1 320
5 000 —	10 000	247	1 890	7 652	1 517	1 516	63	1 884
10 000 —	15 000	302	3 777	12 507	2 995	2 994	72	2 984
15 000 —	20 000	292	5 122	17 543	4 189	4 188	268	4 274
20 000 —	25 000	345	7 775	22 535	6 373	6 362	553	7 014
25 000 —	30 000	338	9 317	27 565	7 677	7 665	807	8 758
30 000 —	35 000	355	11 505	32 409	9 641	9 631	1 222	11 255
35 000 —	50 000	724	30 102	41 578	25 237	25 048	3 708	29 863
50 000 —	125 000	804	55 996	69 646	46 851	45 280	8 931	52 199
125 000 —	250 000	60	9 699	161 653	8 490	8 108	2 346	5 496
250 000 —	500 000
500 000 —	1 000 000
1 000 000 und mehr	
Insgesamt		4 213	139 810	33 185	116 991	114 661	19 071	126 444
Nachrichtlich: Verlustfälle		20	- 103	- 5 152	- 86	- 86	—	70

534017 Rauschenberg, Stadt

	Nullfälle	67	—	—	—	—	1	33
1 —	5 000	180	358	1 991	245	244	9	492
5 000 —	10 000	134	1 004	7 493	771	771	15	958
10 000 —	15 000	162	2 024	12 493	1 657	1 656	49	1 614
15 000 —	20 000	164	2 875	17 529	2 324	2 324	154	2 176
20 000 —	25 000	172	3 866	22 475	3 194	3 178	274	3 143
25 000 —	30 000	178	4 882	27 428	4 064	4 049	456	4 576
30 000 —	35 000	183	5 932	32 416	4 891	4 886	631	5 666
35 000 —	50 000	421	17 604	41 814	14 571	14 396	2 327	17 395
50 000 —	125 000	487	35 333	72 551	29 518	28 561	6 002	32 721
125 000 —	250 000	38	6 047	159 143	5 366	5 113	1 528	3 774
250 000 —	500 000
500 000 —	1 000 000
1 000 000 und mehr	
Insgesamt		2 192	83 058	37 891	69 626	68 143	12 384	73 109
Nachrichtlich: Verlustfälle		9	- 81	- 9 042	- 33	- 33	—	14

534018 Stadtallendorf, Stadt

	Nullfälle	569	—	—	- 23	- 23	1	265
1 —	5 000	1 092	1 923	1 761	1 327	1 326	35	2 833
5 000 —	10 000	617	4 702	7 620	3 719	3 718	79	4 629
10 000 —	15 000	813	10 088	12 408	8 188	8 179	215	8 133
15 000 —	20 000	762	13 369	17 544	10 839	10 834	644	11 579
20 000 —	25 000	750	16 974	22 633	13 932	13 919	1 206	15 234
25 000 —	30 000	805	22 132	27 493	18 543	18 482	2 076	21 380
30 000 —	35 000	743	24 079	32 408	20 215	20 185	2 576	23 300
35 000 —	50 000	1 802	75 175	41 718	63 238	62 864	9 237	74 105
50 000 —	125 000	1 841	127 459	69 234	106 946	103 778	20 392	119 703
125 000 —	250 000	133	21 445	161 242	18 730	17 819	5 204	10 682
250 000 —	500 000	26	8 987	345 636	8 260	8 097	2 678	2 018
500 000 —	1 000 000
1 000 000 und mehr	
Insgesamt		9 961	333 243	33 455	280 597	275 793	46 525	294 666
Nachrichtlich: Verlustfälle		43	- 366	- 8 505	- 182	- 182	—	135

5. Unbeschränkt Lohn- und Einkommensteuerpflichtige¹⁾ nach Größenklassen des Gesamtbetrags der Einkünfte und regionaler Gliederung 2017

Verwaltungsbezirk Größenklassen nach dem Gesamtbetrag der Einkünfte von ... bis unter ... Euro	Steuer- pflichtige	Gesamtbetrag der Einkünfte		Einkommen	Zu ver- steuerndes Einkommen	Festgesetzte Einkommen- steuer	Nachrichtlich: Bruttolohn	
		1 000 Euro	Euro je Steuer- pflichtigen					
1 000 Euro								
534019 Steffenberg								
	Nullfälle	91	—	—	- 1	- 1	—	44
1 —	5 000	247	375	1 517	247	247	7	591
5 000 —	10 000	111	863	7 771	672	672	12	770
10 000 —	15 000	158	2 010	12 723	1 619	1 619	45	1 667
15 000 —	20 000	120	2 089	17 412	1 691	1 690	113	1 541
20 000 —	25 000	114	2 567	22 520	2 143	2 137	174	2 170
25 000 —	30 000	134	3 669	27 381	3 060	3 054	317	3 227
30 000 —	35 000	137	4 481	32 709	3 812	3 796	478	4 229
35 000 —	50 000	380	16 078	42 312	13 565	13 465	2 088	15 747
50 000 —	125 000	417	28 897	69 297	24 045	23 416	4 537	26 894
125 000 —	250 000
250 000 —	500 000
500 000 —	1 000 000
1 000 000 und mehr	
Insgesamt		1 943	67 563	34 773	56 697	55 770	9 400	59 922
Nachrichtlich: Verlustfälle		7	- 9	- 1 255	- 20	- 20	—	—
534020 Weimar (Lahn)								
	Nullfälle	134	—	—	- 4	- 4	—	73
1 —	5 000	328	640	1 951	367	367	8	934
5 000 —	10 000	197	1 491	7 569	1 148	1 148	17	1 363
10 000 —	15 000	239	2 996	12 535	2 363	2 362	57	2 302
15 000 —	20 000	223	3 914	17 552	3 121	3 116	192	3 033
20 000 —	25 000	225	5 097	22 654	4 098	4 092	329	4 134
25 000 —	30 000	252	6 946	27 563	5 731	5 715	625	6 140
30 000 —	35 000	263	8 538	32 465	7 060	7 025	916	7 818
35 000 —	50 000	601	25 349	42 178	21 313	21 072	3 457	24 232
50 000 —	125 000	988	74 788	75 696	62 948	60 276	13 534	68 257
125 000 —	250 000	127	21 028	165 572	18 678	17 621	5 286	14 759
250 000 —	500 000
500 000 —	1 000 000
1 000 000 und mehr	
Insgesamt		3 603	161 323	44 775	136 447	132 209	27 649	136 517
Nachrichtlich: Verlustfälle		19	- 300	- 15 792	- 73	- 73	—	27
534021 Wetter (Hessen), Stadt								
	Nullfälle	140	—	—	- 20	- 20	69	65
1 —	5 000	410	839	2 046	544	544	16	1 135
5 000 —	10 000	311	2 354	7 568	1 840	1 838	25	2 001
10 000 —	15 000	393	4 918	12 513	3 956	3 956	92	3 641
15 000 —	20 000	347	6 070	17 492	4 957	4 956	289	4 825
20 000 —	25 000	313	7 058	22 548	5 742	5 727	455	5 795
25 000 —	30 000	314	8 635	27 501	7 104	7 102	779	7 842
30 000 —	35 000	320	10 400	32 500	8 657	8 629	1 141	10 051
35 000 —	50 000	736	30 708	41 723	25 420	25 188	3 921	29 461
50 000 —	125 000	956	69 981	73 202	58 314	56 071	12 046	64 059
125 000 —	250 000	104	16 954	163 021	14 876	14 258	4 407	10 815
250 000 —	500 000
500 000 —	1 000 000
1 000 000 und mehr	
Insgesamt		4 365	167 795	38 441	140 769	137 480	26 162	142 650
Nachrichtlich: Verlustfälle		21	- 143	- 6 830	- 87	- 87	—	73

5. Unbeschränkt Lohn- und Einkommensteuerpflichtige¹⁾ nach Größenklassen des Gesamtbetrags der Einkünfte und regionaler Gliederung 2017

Verwaltungsbezirk Größenklassen nach dem Gesamtbetrag der Einkünfte von ... bis unter ... Euro	Steuer- pflichtige	Gesamtbetrag der Einkünfte		Einkommen	Zu ver- steuerndes Einkommen	Festgesetzte Einkommen- steuer	Nachrichtlich: Bruttolohn	
		1 000 Euro	Euro je Steuer- pflichtigen					
1 000 Euro								
534022 Wohratal								
	Nullfälle	65	—	—	- 7	- 7	1	32
1 —	5 000	235	516	2 195	335	335	28	761
5 000 —	10 000	137	997	7 274	783	783	19	931
10 000 —	15 000	98	1 234	12 589	985	985	24	927
15 000 —	20 000	73	1 269	17 385	1 049	1 049	64	1 026
20 000 —	25 000	85	1 888	22 216	1 530	1 530	176	1 588
25 000 —	30 000	105	2 895	27 569	2 373	2 367	247	2 748
30 000 —	35 000	89	2 870	32 252	2 436	2 435	323	2 640
35 000 —	50 000	180	7 450	41 391	6 129	6 074	939	7 056
50 000 —	125 000	246	17 231	70 043	14 345	13 750	2 806	16 235
125 000 —	250 000
250 000 —	500 000
500 000 —	1 000 000
1 000 000 und mehr	
Insgesamt		1 335	40 092	30 031	33 329	32 525	5 543	35 976
Nachrichtlich: Verlustfälle		8	- 14	- 1 746	- 23	- 23	—	23
535 Vogelsbergkreis								
	Nullfälle	2 195	—	—	- 160	- 160	7	1 061
1 —	5 000	5 215	10 220	1 960	6 891	6 885	199	14 776
5 000 —	10 000	3 293	25 339	7 695	19 623	19 612	329	23 182
10 000 —	15 000	4 258	53 237	12 503	42 049	42 031	1 130	38 137
15 000 —	20 000	4 079	71 409	17 506	57 176	57 156	3 413	53 929
20 000 —	25 000	4 187	94 283	22 518	77 174	77 052	6 530	81 261
25 000 —	30 000	4 399	120 847	27 472	99 416	99 156	10 651	111 641
30 000 —	35 000	3 969	128 862	32 467	106 307	106 019	13 314	121 704
35 000 —	50 000	8 584	357 514	41 649	294 704	292 165	44 064	341 881
50 000 —	125 000	9 886	705 241	71 337	590 085	571 284	115 710	629 894
125 000 —	250 000	926	151 246	163 332	132 995	127 051	37 541	84 688
250 000 —	500 000	182	59 896	329 098	54 410	53 227	18 272	17 548
500 000 —	1 000 000	38	25 027	658 606	23 508	23 259	7 994	3 983
1 000 000 und mehr		16	32 343	2 021 436	31 117	30 962	11 657	5 701
Insgesamt		51 227	1 835 463	35 830	1 535 296	1 505 700	270 811	1 529 386
Nachrichtlich: Verlustfälle		278	- 2 825	- 10 162	- 1 085	- 1 086	383	657
535001 Alsfeld, Stadt								
	Nullfälle	367	—	—	- 4	- 4	1	149
1 —	5 000	836	1 686	2 017	1 153	1 152	25	2 447
5 000 —	10 000	525	4 031	7 678	3 204	3 203	51	3 677
10 000 —	15 000	674	8 462	12 555	6 733	6 726	206	6 166
15 000 —	20 000	657	11 504	17 511	9 446	9 442	596	9 362
20 000 —	25 000	641	14 481	22 592	12 036	12 029	1 051	13 039
25 000 —	30 000	644	17 667	27 433	14 547	14 475	1 583	16 500
30 000 —	35 000	604	19 545	32 359	16 305	16 257	1 994	18 221
35 000 —	50 000	1 242	51 458	41 431	42 823	42 389	6 448	49 302
50 000 —	125 000	1 349	96 141	71 269	80 916	78 137	16 158	84 991
125 000 —	250 000	131	21 722	165 817	19 036	18 037	5 738	12 671
250 000 —	500 000	28	9 347	333 814	8 679	8 543	2 946	3 228
500 000 —	1 000 000
1 000 000 und mehr	
Insgesamt		7 708	267 635	34 722	226 144	221 622	40 626	221 741
Nachrichtlich: Verlustfälle		42	- 821	- 19 547	- 197	- 197	1	169

5. Unbeschränkt Lohn- und Einkommensteuerpflichtige¹⁾ nach Größenklassen des Gesamtbetrags der Einkünfte und regionaler Gliederung 2017

Verwaltungsbezirk	Steuerpflichtige	Gesamtbetrag der Einkünfte		Einkommen	Zu versteuerndes Einkommen	Festgesetzte Einkommensteuer	Nachrichtlich: Brutto-lohn
		1 000 Euro	Euro je Steuerpflichtigen				
Größenklassen nach dem Gesamtbetrag der Einkünfte von ... bis unter ... Euro		1 000 Euro					
535002 Antriftal							
	Nullfälle	35	—	—	—	—	16
1 — 5 000	80	152	1 896	95	95	2	207
5 000 — 10 000	56	418	7 470	319	319	5	371
10 000 — 15 000	76	961	12 643	771	771	20	647
15 000 — 20 000	62	1 078	17 383	871	870	53	858
20 000 — 25 000	80	1 816	22 703	1 507	1 506	129	1 697
25 000 — 30 000	60	1 658	27 636	1 372	1 367	151	1 590
30 000 — 35 000	76	2 464	32 417	2 050	2 044	267	2 380
35 000 — 50 000	187	7 786	41 634	6 391	6 353	952	7 428
50 000 — 125 000	217	15 043	69 321	12 580	12 159	2 411	14 011
125 000 — 250 000
250 000 — 500 000
500 000 — 1 000 000
1 000 000 und mehr
Insgesamt	948	35 067	36 990	29 238	28 585	4 983	31 480
Nachrichtlich: Verlustfälle	10	- 31	- 3 141	- 33	- 33	—	3
535003 Feldatal							
	Nullfälle	55	—	—	- 2	- 2	19
1 — 5 000	91	224	2 456	149	149	3	293
5 000 — 10 000	92	711	7 729	561	561	5	559
10 000 — 15 000	110	1 384	12 582	1 103	1 103	23	984
15 000 — 20 000	95	1 683	17 712	1 331	1 330	85	1 239
20 000 — 25 000	96	2 177	22 676	1 752	1 747	154	1 919
25 000 — 30 000	114	3 102	27 213	2 460	2 449	237	2 768
30 000 — 35 000	86	2 773	32 248	2 270	2 266	285	2 551
35 000 — 50 000	215	8 953	41 642	7 310	7 196	1 119	8 704
50 000 — 125 000	230	16 405	71 328	13 663	13 253	2 630	14 771
125 000 — 250 000	19	2 980	156 831	2 480	2 367	653	988
250 000 — 500 000
500 000 — 1 000 000
1 000 000 und mehr
Insgesamt	1 210	47 629	39 363	40 135	39 470	8 006	35 014
Nachrichtlich: Verlustfälle	9	- 42	- 4 628	- 29	- 29	—	14
535004 Freiensteinau							
	Nullfälle	44	—	—	—	—	27
1 — 5 000	107	236	2 201	139	139	15	313
5 000 — 10 000	112	853	7 620	630	630	9	722
10 000 — 15 000	120	1 480	12 330	1 130	1 129	28	985
15 000 — 20 000	121	2 089	17 264	1 599	1 598	81	1 355
20 000 — 25 000	141	3 194	22 653	2 558	2 552	192	2 564
25 000 — 30 000	116	3 200	27 590	2 601	2 595	291	2 795
30 000 — 35 000	122	3 950	32 378	3 224	3 217	403	3 674
35 000 — 50 000	273	11 356	41 596	9 200	9 126	1 352	10 881
50 000 — 125 000	308	21 936	71 220	18 109	17 498	3 484	19 045
125 000 — 250 000
250 000 — 500 000
500 000 — 1 000 000
1 000 000 und mehr
Insgesamt	1 491	53 204	35 684	43 423	42 580	6 996	45 005
Nachrichtlich: Verlustfälle	6	- 64	- 10 631	- 56	- 56	—	19

5. Unbeschränkt Lohn- und Einkommensteuerpflichtige¹⁾ nach Größenklassen des Gesamtbetrags der Einkünfte und regionaler Gliederung 2017

Verwaltungsbezirk Größenklassen nach dem Gesamtbetrag der Einkünfte von ... bis unter ... Euro	Steuer- pflichtige	Gesamtbetrag der Einkünfte		Einkommen	Zu ver- steuerndes Einkommen	Festgesetzte Einkommen- steuer	Nachrichtlich: Bruttolohn		
		1 000 Euro	Euro je Steuer- pflichtigen						
		1 000 Euro							
535005 Gemünden (Felda)									
	Nullfälle	53	—	—	- 1	- 1	—	27	
1	—	5 000	120	269	2 239	183	183	4	367
5 000	—	10 000	78	580	7 442	415	415	8	547
10 000	—	15 000	112	1 425	12 727	1 122	1 122	25	1 038
15 000	—	20 000	90	1 584	17 603	1 285	1 285	76	1 167
20 000	—	25 000	119	2 682	22 536	2 218	2 212	182	2 371
25 000	—	30 000	111	3 063	27 597	2 529	2 529	274	2 701
30 000	—	35 000	101	3 288	32 558	2 675	2 650	342	3 146
35 000	—	50 000	215	8 946	41 608	7 387	7 328	1 096	8 931
50 000	—	125 000	268	19 434	72 516	16 264	15 757	3 215	17 999
125 000	—	250 000	20	3 044	152 190	2 675	2 586	741	2 354
250 000	—	500 000
500 000	—	1 000 000
1 000 000	und mehr
Insgesamt		1 295	49 119	37 930	41 094	40 332	7 430	41 243	
Nachrichtlich: Verlustfälle		
535006 Grebenau, Stadt									
	Nullfälle	56	—	—	- 1	- 1	—	25	
1	—	5 000	135	266	1 970	197	197	3	403
5 000	—	10 000	76	562	7 394	446	446	7	487
10 000	—	15 000	90	1 101	12 235	851	851	16	660
15 000	—	20 000	96	1 670	17 400	1 322	1 321	69	1 211
20 000	—	25 000	103	2 299	22 320	1 885	1 884	152	1 887
25 000	—	30 000	101	2 799	27 714	2 310	2 310	241	2 612
30 000	—	35 000	83	2 700	32 527	2 219	2 209	264	2 565
35 000	—	50 000	220	9 193	41 786	7 419	7 371	1 119	8 963
50 000	—	125 000	214	15 330	71 634	12 855	12 505	2 509	13 121
125 000	—	250 000
250 000	—	500 000
500 000	—	1 000 000
1 000 000	und mehr
Insgesamt		1 191	39 735	33 363	32 982	32 436	5 442	33 641	
Nachrichtlich: Verlustfälle		
535007 Grebenhain									
	Nullfälle	81	—	—	- 4	- 4	1	42	
1	—	5 000	200	421	2 104	263	263	8	559
5 000	—	10 000	146	1 156	7 915	901	901	11	999
10 000	—	15 000	176	2 184	12 412	1 725	1 724	44	1 633
15 000	—	20 000	173	3 046	17 607	2 482	2 481	145	2 343
20 000	—	25 000	191	4 290	22 462	3 492	3 486	312	3 728
25 000	—	30 000	242	6 680	27 603	5 479	5 472	601	6 190
30 000	—	35 000	207	6 754	32 626	5 520	5 517	696	6 467
35 000	—	50 000	388	16 183	41 708	13 314	13 204	1 939	15 205
50 000	—	125 000	430	30 748	71 507	25 776	25 123	5 142	27 262
125 000	—	250 000	43	6 979	162 311	6 189	6 002	1 667	3 831
250 000	—	500 000
500 000	—	1 000 000
1 000 000	und mehr
Insgesamt		2 284	81 967	35 887	68 410	67 414	12 085	68 836	
Nachrichtlich: Verlustfälle		19	- 52	- 2 719	- 33	- 33	—	40	

5. Unbeschränkt Lohn- und Einkommensteuerpflichtige¹⁾ nach Größenklassen des Gesamtbetrags der Einkünfte und regionaler Gliederung 2017

Verwaltungsbezirk Größenklassen nach dem Gesamtbetrag der Einkünfte von ... bis unter ... Euro	Steuer- pflichtige	Gesamtbetrag der Einkünfte		Einkommen	Zu ver- steuerndes Einkommen	Festgesetzte Einkommen- steuer	Nachrichtlich: Bruttolohn	
		1 000 Euro	Euro je Steuer- pflichtigen					
1 000 Euro								
535008 Herbstein, Stadt								
	Nullfälle	82	—	—	- 7	- 7	—	40
1 —	5 000	394	627	1 592	430	430	8	995
5 000 —	10 000	130	1 000	7 694	760	755	14	935
10 000 —	15 000	194	2 420	12 475	1 871	1 870	47	1 782
15 000 —	20 000	184	3 208	17 437	2 480	2 479	152	2 575
20 000 —	25 000	187	4 192	22 420	3 383	3 377	277	3 668
25 000 —	30 000	192	5 308	27 645	4 386	4 380	534	4 813
30 000 —	35 000	193	6 299	32 638	5 151	5 140	649	6 133
35 000 —	50 000	398	16 495	41 445	13 485	13 417	1 920	15 755
50 000 —	125 000	400	28 515	71 287	23 548	22 944	4 488	24 178
125 000 —	250 000	50	8 438	168 754	7 434	7 139	1 920	3 762
250 000 —	500 000
500 000 —	1 000 000
1 000 000 und mehr	
Insgesamt		2 415	80 725	33 426	66 826	65 797	11 208	65 455
Nachrichtlich: Verlustfälle		17	- 59	- 3 479	- 50	- 50	—	21
535009 Homberg (Ohm), Stadt								
	Nullfälle	115	—	—	- 7	- 7	—	57
1 —	5 000	397	712	1 793	481	480	11	1 043
5 000 —	10 000	227	1 774	7 817	1 317	1 316	17	1 515
10 000 —	15 000	269	3 383	12 578	2 640	2 639	80	2 268
15 000 —	20 000	251	4 424	17 627	3 525	3 524	249	3 078
20 000 —	25 000	237	5 334	22 505	4 373	4 357	417	4 712
25 000 —	30 000	292	8 022	27 473	6 687	6 662	735	7 191
30 000 —	35 000	257	8 350	32 490	7 019	6 993	941	8 057
35 000 —	50 000	700	29 269	41 813	24 418	24 232	3 788	27 936
50 000 —	125 000	806	57 651	71 527	47 985	46 299	9 333	51 870
125 000 —	250 000	79	12 143	153 714	10 634	10 126	2 806	6 980
250 000 —	500 000
500 000 —	1 000 000
1 000 000 und mehr	
Insgesamt		3 651	138 360	37 896	115 448	112 933	20 397	116 418
Nachrichtlich: Verlustfälle		19	- 424	- 22 300	- 94	- 94	—	36
535010 Kirtorf, Stadt								
	Nullfälle	63	—	—	- 1	- 1	—	27
1 —	5 000	131	258	1 972	174	173	5	391
5 000 —	10 000	96	744	7 746	595	595	6	651
10 000 —	15 000	124	1 538	12 401	1 236	1 236	46	1 114
15 000 —	20 000	106	1 841	17 370	1 445	1 445	83	1 406
20 000 —	25 000	108	2 415	22 360	1 991	1 990	167	2 075
25 000 —	30 000	129	3 553	27 544	2 929	2 912	314	3 235
30 000 —	35 000	108	3 489	32 301	2 925	2 923	370	3 522
35 000 —	50 000	277	11 519	41 585	9 580	9 488	1 414	10 988
50 000 —	125 000	321	22 548	70 244	18 851	18 427	3 641	20 781
125 000 —	250 000
250 000 —	500 000
500 000 —	1 000 000
1 000 000 und mehr	
Insgesamt		1 493	54 269	36 349	45 395	44 612	7 768	46 369
Nachrichtlich: Verlustfälle		7	- 53	- 7 505	- 21	- 21	—	1

5. Unbeschränkt Lohn- und Einkommensteuerpflichtige¹⁾ nach Größenklassen des Gesamtbetrags der Einkünfte und regionaler Gliederung 2017

Verwaltungsbezirk Größenklassen nach dem Gesamtbetrag der Einkünfte von ... bis unter ... Euro	Steuer- pflichtige	Gesamtbetrag der Einkünfte		Einkommen	Zu ver- steuerndes Einkommen	Festgesetzte Einkommen- steuer	Nachrichtlich: Bruttolohn
		1 000 Euro	Euro je Steuer- pflichtigen				
		1 000 Euro					

535011 Lauterbach (Hessen), Kreisstadt

	Nullfälle	272	—	—	- 25	- 25	1	123
1 —	5 000	616	1 342	2 178	908	907	32	1 851
5 000 —	10 000	388	3 020	7 783	2 401	2 401	32	2 986
10 000 —	15 000	541	6 766	12 507	5 477	5 476	144	4 973
15 000 —	20 000	509	8 957	17 597	7 246	7 244	430	6 801
20 000 —	25 000	499	11 224	22 492	9 226	9 194	787	9 602
25 000 —	30 000	536	14 664	27 358	12 093	12 075	1 225	13 279
30 000 —	35 000	484	15 733	32 506	12 963	12 940	1 575	14 430
35 000 —	50 000	980	40 885	41 719	33 624	33 338	5 049	38 725
50 000 —	125 000	1 173	84 110	71 705	70 495	68 058	14 281	73 967
125 000 —	250 000	151	24 568	162 704	21 288	20 280	5 977	13 642
250 000 —	500 000	25	7 899	315 972	7 136	6 928	2 510	3 328
500 000 —	1 000 000
1 000 000 und mehr
Insgesamt		6 189	232 570	37 578	195 619	191 480	36 820	185 317
Nachrichtlich: Verlustfälle		29	- 463	- 15 971	- 108	- 108	381	82

535012 Lautertal (Vogelsberg)

	Nullfälle	27	—	—	- 3	- 3	—	11
1 —	5 000	83	174	2 096	114	114	1	260
5 000 —	10 000	67	510	7 612	390	390	6	439
10 000 —	15 000	81	1 000	12 347	811	811	15	759
15 000 —	20 000	99	1 758	17 753	1 386	1 386	79	1 184
20 000 —	25 000	103	2 326	22 578	1 877	1 871	154	2 000
25 000 —	30 000	94	2 586	27 509	2 150	2 150	249	2 559
30 000 —	35 000	121	3 932	32 495	3 151	3 150	379	3 660
35 000 —	50 000	214	8 873	41 463	7 305	7 240	1 075	8 467
50 000 —	125 000	225	15 689	69 729	12 932	12 661	2 387	13 894
125 000 —	250 000
250 000 —	500 000
500 000 —	1 000 000
1 000 000 und mehr
Insgesamt		1 139	41 789	36 689	34 548	34 105	5 648	36 179
Nachrichtlich: Verlustfälle		7	- 19	- 2 732	- 25	- 25	—	34

535013 Mücke

	Nullfälle	158	—	—	- 21	- 21	1	76
1 —	5 000	461	838	1 818	542	541	12	1 207
5 000 —	10 000	260	1 982	7 622	1 514	1 514	28	1 791
10 000 —	15 000	386	4 838	12 532	3 757	3 757	94	3 520
15 000 —	20 000	369	6 432	17 430	5 042	5 042	285	4 842
20 000 —	25 000	365	8 206	22 481	6 702	6 682	563	7 338
25 000 —	30 000	378	10 399	27 510	8 592	8 576	923	9 640
30 000 —	35 000	363	11 815	32 547	9 767	9 728	1 264	11 233
35 000 —	50 000	766	31 949	41 709	26 476	26 288	4 016	31 411
50 000 —	125 000	1 022	74 273	72 675	62 461	60 241	12 504	68 744
125 000 —	250 000	94	15 676	166 765	14 017	13 404	4 146	9 449
250 000 —	500 000
500 000 —	1 000 000
1 000 000 und mehr
Insgesamt		4 639	173 962	37 500	145 935	142 724	26 091	149 829
Nachrichtlich: Verlustfälle		26	- 183	- 7 053	- 68	- 69	—	63

5. Unbeschränkt Lohn- und Einkommensteuerpflichtige¹⁾ nach Größenklassen des Gesamtbetrags der Einkünfte und regionaler Gliederung 2017

Verwaltungsbezirk Größenklassen nach dem Gesamtbetrag der Einkünfte von ... bis unter ... Euro	Steuer- pflichtige	Gesamtbetrag der Einkünfte		Einkommen	Zu ver- steuerndes Einkommen	Festgesetzte Einkommen- steuer	Nachrichtlich: Bruttolohn	
		1 000 Euro	Euro je Steuer- pflichtigen					
		1 000 Euro						
535014 Romrod, Stadt								
	Nullfälle	48	—	—	- 5	- 5	—	18
1 —	5 000	116	254	2 193	164	164	2	329
5 000 —	10 000	87	685	7 876	543	543	8	668
10 000 —	15 000	108	1 335	12 362	1 077	1 076	24	943
15 000 —	20 000	98	1 693	17 270	1 400	1 400	85	1 259
20 000 —	25 000	93	2 107	22 655	1 729	1 729	150	1 709
25 000 —	30 000	119	3 262	27 414	2 696	2 685	266	3 162
30 000 —	35 000	97	3 166	32 642	2 606	2 606	318	3 038
35 000 —	50 000	223	9 318	41 785	7 700	7 637	1 132	8 984
50 000 —	125 000	269	19 258	71 589	16 142	15 580	3 089	17 426
125 000 —	250 000	31	5 160	166 440	4 632	4 391	1 246	2 680
250 000 —	500 000
500 000 —	1 000 000
1 000 000 und mehr	
Insgesamt		1 295	48 976	37 820	41 256	40 333	7 122	40 393
Nachrichtlich: Verlustfälle	
535015 Schlitz, Stadt								
	Nullfälle	358	—	—	- 57	- 57	1	245
1 —	5 000	463	877	1 895	616	616	15	1 299
5 000 —	10 000	334	2 585	7 740	1 986	1 985	58	2 490
10 000 —	15 000	385	4 863	12 631	3 725	3 724	99	3 512
15 000 —	20 000	361	6 326	17 524	5 146	5 145	299	5 059
20 000 —	25 000	414	9 367	22 625	7 643	7 640	635	8 055
25 000 —	30 000	452	12 451	27 547	10 202	10 178	1 091	12 040
30 000 —	35 000	358	11 609	32 428	9 504	9 466	1 160	10 935
35 000 —	50 000	703	29 156	41 474	23 775	23 574	3 481	28 183
50 000 —	125 000	786	54 900	69 847	45 726	44 257	8 648	48 875
125 000 —	250 000	56	9 222	164 685	8 059	7 726	2 411	4 594
250 000 —	500 000
500 000 —	1 000 000
1 000 000 und mehr	
Insgesamt		4 689	154 300	32 907	128 069	125 780	22 046	131 420
Nachrichtlich: Verlustfälle		24	- 197	- 8 199	- 61	- 61	—	34
535016 Schotten, Stadt								
	Nullfälle	234	—	—	- 12	- 12	—	95
1 —	5 000	599	1 060	1 770	733	732	12	1 665
5 000 —	10 000	319	2 428	7 611	1 851	1 850	36	2 334
10 000 —	15 000	426	5 290	12 417	4 127	4 124	119	3 884
15 000 —	20 000	409	7 131	17 435	5 665	5 663	329	5 277
20 000 —	25 000	419	9 380	22 386	7 661	7 659	638	7 648
25 000 —	30 000	415	11 369	27 395	9 267	9 261	975	10 219
30 000 —	35 000	356	11 548	32 437	9 629	9 601	1 222	10 988
35 000 —	50 000	774	32 306	41 739	26 572	26 300	4 013	30 363
50 000 —	125 000	939	66 773	71 110	55 938	54 286	10 899	59 494
125 000 —	250 000	102	16 838	165 083	14 958	14 370	4 111	8 731
250 000 —	500 000
500 000 —	1 000 000
1 000 000 und mehr	
Insgesamt		5 009	171 049	34 148	142 950	140 277	24 334	142 008
Nachrichtlich: Verlustfälle		27	- 144	- 5 339	- 87	- 87	—	32

5. Unbeschränkt Lohn- und Einkommensteuerpflichtige¹⁾ nach Größenklassen des Gesamtbetrags der Einkünfte und regionaler Gliederung 2017

Verwaltungsbezirk Größenklassen nach dem Gesamtbetrag der Einkünfte von ... bis unter ... Euro	Steuer- pflichtige	Gesamtbetrag der Einkünfte		Einkommen	Zu ver- steuerndes Einkommen	Festgesetzte Einkommen- steuer	Nachrichtlich: Bruttolohn
		1 000 Euro	Euro je Steuer- pflichtigen				
1 000 Euro							
535017 Schwalmtal							
	Nullfälle	51	—	—	—	—	20
1 —	5 000	113	238	2 109	156	156	3
5 000 —	10 000	81	631	7 795	472	472	9
10 000 —	15 000	104	1 303	12 532	1 053	1 052	29
15 000 —	20 000	118	2 070	17 542	1 644	1 640	106
20 000 —	25 000	126	2 814	22 333	2 258	2 252	164
25 000 —	30 000	110	3 003	27 296	2 490	2 473	265
30 000 —	35 000	101	3 282	32 500	2 653	2 642	335
35 000 —	50 000	222	9 288	41 837	7 698	7 637	1 115
50 000 —	125 000	268	19 490	72 723	16 495	15 957	3 289
125 000 —	250 000
250 000 —	500 000
500 000 —	1 000 000
1 000 000 und mehr	
Insgesamt		1 315	47 288	35 960	39 686	38 898	6 651
Nachrichtlich: Verlustfälle		9	- 49	- 5 392	- 64	- 64	23
535018 Ulrichstein, Stadt							
	Nullfälle	51	—	—	- 7	- 7	—
1 —	5 000	138	276	1 996	185	185	4
5 000 —	10 000	100	773	7 734	600	600	12
10 000 —	15 000	137	1 697	12 385	1 386	1 386	37
15 000 —	20 000	129	2 254	17 472	1 776	1 775	91
20 000 —	25 000	113	2 536	22 440	2 051	2 050	168
25 000 —	30 000	116	3 171	27 335	2 633	2 627	277
30 000 —	35 000	109	3 533	32 417	2 936	2 931	375
35 000 —	50 000	245	10 238	41 790	8 358	8 295	1 252
50 000 —	125 000	259	18 097	69 871	15 208	14 759	2 914
125 000 —	250 000
250 000 —	500 000
500 000 —	1 000 000
1 000 000 und mehr	
Insgesamt		1 417	46 528	32 836	38 641	38 053	6 259
Nachrichtlich: Verlustfälle		11	- 122	- 11 113	- 69	- 69	40
535019 Wartenberg							
	Nullfälle	45	—	—	—	—	—
1 —	5 000	135	310	2 297	211	210	34
5 000 —	10 000	119	894	7 515	718	717	8
10 000 —	15 000	145	1 807	12 459	1 453	1 453	33
15 000 —	20 000	152	2 661	17 506	2 087	2 087	122
20 000 —	25 000	152	3 444	22 658	2 832	2 832	239
25 000 —	30 000	178	4 890	27 472	3 991	3 980	418
30 000 —	35 000	143	4 632	32 392	3 741	3 739	474
35 000 —	50 000	342	14 344	41 942	11 868	11 754	1 785
50 000 —	125 000	402	28 902	71 896	24 142	23 384	4 687
125 000 —	250 000	22	3 561	161 874	3 121	2 930	879
250 000 —	500 000
500 000 —	1 000 000
1 000 000 und mehr	
Insgesamt		1 849	71 292	38 557	59 496	58 272	10 901
Nachrichtlich: Verlustfälle		9	- 43	- 4 803	- 44	- 44	45

5. Unbeschränkt Lohn- und Einkommensteuerpflichtige¹⁾ nach Größenklassen des Gesamtbetrags der Einkünfte und regionaler Gliederung 2017

Verwaltungsbezirk Größenklassen nach dem Gesamtbetrag der Einkünfte von ... bis unter ... Euro	Steuer- pflichtige	Gesamtbetrag der Einkünfte		Einkommen	Zu ver- steuerndes Einkommen	Festgesetzte Einkommen- steuer	Nachrichtlich: Bruttolohn	
		1 000 Euro	Euro je Steuer- pflichtigen					
1 000 Euro								
6 Regierungsbezirk Kassel								
	Nullfälle	23 049	—	—	- 1 190	- 1 194	168	10 839
1 —	5 000	70 285	143 390	2 040	97 621	97 497	2 761	209 157
5 000 —	10 000	42 489	321 562	7 568	255 292	255 129	4 913	310 719
10 000 —	15 000	50 098	626 455	12 505	503 184	502 961	14 106	487 155
15 000 —	20 000	49 330	863 092	17 496	699 722	699 346	42 596	685 886
20 000 —	25 000	50 109	1 128 021	22 511	913 347	911 368	78 767	981 436
25 000 —	30 000	48 291	1 326 879	27 477	1 103 126	1 100 956	117 604	1 219 809
30 000 —	35 000	43 034	1 395 974	32 439	1 164 905	1 162 659	147 391	1 317 280
35 000 —	50 000	98 144	4 110 868	41 886	3 443 602	3 413 582	527 087	3 932 698
50 000 —	125 000	119 924	8 578 580	71 533	7 244 351	7 001 833	1 468 610	7 796 779
125 000 —	250 000	11 812	1 934 553	163 779	1 709 698	1 626 114	502 284	1 177 080
250 000 —	500 000	2 659	884 249	332 549	809 441	789 637	277 373	309 776
500 000 —	1 000 000	567	374 994	661 366	349 675	345 316	123 676	76 931
1 000 000 und mehr		222	569 863	2 566 953	537 836	536 168	193 884	65 598
Insgesamt		610 013	22 258 481	36 489	18 830 611	18 441 372	3 501 218	18 581 143
Nachrichtlich: Verlustfälle		2 735	- 40 513	- 14 813	- 13 575	- 13 603	1 004	7 784
611 Kassel, documenta-Stadt								
	Nullfälle	3 831	—	—	- 205	- 205	32	1 840
1 —	5 000	14 265	31 055	2 177	21 777	21 736	600	43 843
5 000 —	10 000	9 051	67 755	7 486	55 117	55 081	1 318	67 312
10 000 —	15 000	9 278	116 196	12 524	95 741	95 702	3 006	96 995
15 000 —	20 000	8 741	152 537	17 451	126 522	126 459	8 283	127 775
20 000 —	25 000	8 246	185 138	22 452	155 769	155 435	13 632	164 886
25 000 —	30 000	7 563	207 622	27 452	175 775	175 453	19 449	192 193
30 000 —	35 000	6 681	216 626	32 424	184 058	183 713	24 516	203 995
35 000 —	50 000	14 651	613 629	41 883	522 296	517 654	84 910	581 000
50 000 —	125 000	18 322	1 312 432	71 632	1 123 399	1 088 287	244 432	1 189 779
125 000 —	250 000	2 189	358 038	163 563	317 535	302 428	97 860	239 520
250 000 —	500 000	544	178 040	327 279	162 588	158 478	58 534	71 838
500 000 —	1 000 000	109	73 892	677 906	69 606	68 744	25 590	18 542
1 000 000 und mehr		39	105 222	2 698 000	103 130	102 751	36 567	20 620
Insgesamt		103 510	3 618 184	34 955	3 113 109	3 051 716	618 728	3 020 138
Nachrichtlich: Verlustfälle		542	- 8 864	- 16 354	- 2 093	- 2 110	652	1 223
631 Landkreis Fulda								
	Nullfälle	4 898	—	—	- 223	- 223	19	2 365
1 —	5 000	11 448	22 623	1 976	14 557	14 531	543	33 097
5 000 —	10 000	7 486	57 314	7 656	44 749	44 710	886	55 029
10 000 —	15 000	8 719	108 539	12 449	86 126	86 078	2 394	85 212
15 000 —	20 000	8 635	151 174	17 507	121 555	121 487	7 486	122 731
20 000 —	25 000	9 089	204 806	22 533	168 785	168 464	14 569	180 352
25 000 —	30 000	9 029	248 141	27 483	205 453	205 055	22 099	233 217
30 000 —	35 000	8 530	277 134	32 489	230 228	229 737	29 410	265 988
35 000 —	50 000	18 733	781 466	41 716	650 494	645 494	98 380	749 951
50 000 —	125 000	21 157	1 524 580	72 060	1 282 080	1 235 297	258 141	1 366 014
125 000 —	250 000	2 337	386 089	165 207	340 009	321 328	98 014	224 377
250 000 —	500 000	634	213 252	336 360	194 737	189 792	64 328	70 224
500 000 —	1 000 000	145	95 659	659 719	87 801	86 690	31 125	20 015
1 000 000 und mehr		62	177 636	2 865 092	168 287	167 803	56 861	8 076
Insgesamt		110 902	4 248 413	38 308	3 594 636	3 516 243	684 255	3 416 647
Nachrichtlich: Verlustfälle		601	- 9 560	- 15 907	- 2 799	- 2 801	172	1 449

5. Unbeschränkt Lohn- und Einkommensteuerpflichtige¹⁾ nach Größenklassen des Gesamtbetrags der Einkünfte und regionaler Gliederung 2017

Verwaltungsbezirk Größenklassen nach dem Gesamtbetrag der Einkünfte von ... bis unter ... Euro	Steuer- pflichtige	Gesamtbetrag der Einkünfte		Einkommen	Zu ver- steuerndes Einkommen	Festgesetzte Einkommen- steuer	Nachrichtlich: Bruttolohn		
		1 000 Euro	Euro je Steuer- pflichtigen						
1 000 Euro									
631001 Bad Salzschlirf									
	Nullfälle	51	—	—	- 4	- 4	1	25	
1	—	5 000	164	356	2 172	218	217	8	501
5 000	—	10 000	132	983	7 448	769	769	21	915
10 000	—	15 000	141	1 750	12 409	1 360	1 360	45	1 330
15 000	—	20 000	156	2 737	17 543	2 190	2 189	134	2 310
20 000	—	25 000	158	3 562	22 547	2 943	2 942	229	3 237
25 000	—	30 000	132	3 654	27 685	3 023	3 017	317	3 462
30 000	—	35 000	106	3 440	32 457	2 822	2 821	333	3 243
35 000	—	50 000	258	10 737	41 614	8 856	8 779	1 285	10 057
50 000	—	125 000	201	14 787	73 566	12 506	12 099	2 515	13 452
125 000	—	250 000	17	2 940	172 943	2 541	2 407	675	1 509
250 000	—	500 000
500 000	—	1 000 000
1 000 000	und mehr
Insgesamt		1 523	47 785	31 376	39 872	39 217	6 450	41 202	
Nachrichtlich: Verlustfälle		
631002 Burghaun, Marktgemeinde									
	Nullfälle	125	—	—	- 10	- 10	—	58	
1	—	5 000	319	624	1 956	415	414	24	879
5 000	—	10 000	222	1 681	7 574	1 325	1 325	14	1 608
10 000	—	15 000	272	3 383	12 438	2 733	2 732	67	2 710
15 000	—	20 000	242	4 197	17 341	3 380	3 380	201	3 317
20 000	—	25 000	278	6 286	22 613	5 191	5 191	444	5 493
25 000	—	30 000	265	7 260	27 395	5 982	5 965	643	6 699
30 000	—	35 000	242	7 869	32 516	6 514	6 503	817	7 649
35 000	—	50 000	585	24 460	41 811	20 435	20 235	3 144	23 542
50 000	—	125 000	661	47 621	72 044	39 951	38 383	7 824	43 534
125 000	—	250 000	69	11 201	162 339	9 833	9 335	2 731	7 285
250 000	—	500 000
500 000	—	1 000 000
1 000 000	und mehr
Insgesamt		3 293	121 845	37 001	102 657	100 203	18 066	103 639	
Nachrichtlich: Verlustfälle		17	- 113	- 6 648	- 119	- 119	—	25	
631003 Dipperz									
	Nullfälle	62	—	—	- 4	- 4	—	27	
1	—	5 000	131	276	2 105	174	174	82	409
5 000	—	10 000	110	836	7 597	663	663	8	735
10 000	—	15 000	119	1 496	12 574	1 159	1 159	26	1 022
15 000	—	20 000	127	2 223	17 507	1 814	1 814	110	1 646
20 000	—	25 000	152	3 425	22 534	2 870	2 866	255	3 119
25 000	—	30 000	149	4 102	27 532	3 398	3 387	398	3 886
30 000	—	35 000	158	5 120	32 407	4 237	4 226	558	4 926
35 000	—	50 000	304	12 478	41 045	10 438	10 325	1 655	11 766
50 000	—	125 000	372	27 184	73 075	22 857	22 044	4 621	23 016
125 000	—	250 000	57	8 822	154 774	7 817	7 260	2 258	4 966
250 000	—	500 000
500 000	—	1 000 000
1 000 000	und mehr
Insgesamt		1 751	69 765	39 843	58 987	57 337	11 099	56 417	
Nachrichtlich: Verlustfälle		17	- 4 670	- 274 681	- 86	- 86	—	103	

**5. Unbeschränkt Lohn- und Einkommensteuerpflichtige¹⁾ nach Größenklassen
des Gesamtbetrags der Einkünfte und regionaler Gliederung 2017**

Verwaltungsbezirk Größenklassen nach dem Gesamtbetrag der Einkünfte von ... bis unter ... Euro	Steuer- pflichtige	Gesamtbetrag der Einkünfte		Einkommen	Zu ver- steuerndes Einkommen	Festgesetzte Einkommen- steuer	Nachrichtlich: Bruttolohn	
		1 000 Euro	Euro je Steuer- pflichtigen					
1 000 Euro								
631004 Ebersburg								
	Nullfälle	87	—	—	- 2	- 2	—	44
1 —	5 000	191	376	1 971	232	232	7	544
5 000 —	10 000	122	930	7 624	715	714	7	849
10 000 —	15 000	154	1 898	12 328	1 453	1 453	27	1 368
15 000 —	20 000	188	3 317	17 642	2 627	2 626	159	2 631
20 000 —	25 000	204	4 573	22 414	3 782	3 781	311	3 947
25 000 —	30 000	182	5 009	27 523	4 159	4 143	442	4 589
30 000 —	35 000	146	4 729	32 387	3 914	3 913	493	4 615
35 000 —	50 000	417	17 363	41 639	14 267	14 159	2 094	16 127
50 000 —	125 000	466	33 307	71 474	27 806	26 746	5 490	29 956
125 000 —	250 000	41	6 435	156 960	5 660	5 369	1 563	3 508
250 000 —	500 000
500 000 —	1 000 000
1 000 000 und mehr	
Insgesamt		2 218	115 240	51 957	99 465	97 867	23 539	69 800
Nachrichtlich: Verlustfälle		12	- 39	- 3 221	- 37	- 37	—	2
631005 Ehrenberg (Rhön)								
	Nullfälle	62	—	—	—	—	—	29
1 —	5 000	156	309	1 979	170	170	2	482
5 000 —	10 000	92	723	7 859	549	549	24	627
10 000 —	15 000	105	1 304	12 420	1 034	1 033	22	940
15 000 —	20 000	95	1 674	17 623	1 331	1 331	90	1 327
20 000 —	25 000	112	2 557	22 833	2 084	2 083	200	2 402
25 000 —	30 000	114	3 161	27 730	2 521	2 519	273	3 008
30 000 —	35 000	121	3 946	32 612	3 230	3 229	440	3 916
35 000 —	50 000	235	9 769	41 571	7 899	7 852	1 127	9 625
50 000 —	125 000	243	17 056	70 189	14 063	13 644	2 671	14 554
125 000 —	250 000	17	3 075	180 906	2 751	2 652	744	979
250 000 —	500 000
500 000 —	1 000 000
1 000 000 und mehr	
Insgesamt		1 359	46 754	34 403	38 599	37 977	6 408	38 072
Nachrichtlich: Verlustfälle		9	- 42	- 4 663	- 22	- 22	—	15
631006 Eichenzell								
	Nullfälle	236	—	—	- 6	- 6	—	108
1 —	5 000	460	960	2 086	656	652	19	1 357
5 000 —	10 000	368	2 827	7 682	2 246	2 244	42	2 838
10 000 —	15 000	381	4 772	12 525	3 745	3 744	101	3 731
15 000 —	20 000	402	7 011	17 441	5 580	5 573	331	5 697
20 000 —	25 000	465	10 518	22 619	8 652	8 641	759	9 047
25 000 —	30 000	475	13 033	27 438	10 771	10 754	1 168	11 901
30 000 —	35 000	455	14 790	32 505	12 301	12 277	1 621	14 234
35 000 —	50 000	1 025	42 818	41 774	35 687	35 459	5 409	41 814
50 000 —	125 000	1 262	90 586	71 780	76 238	73 285	15 024	82 341
125 000 —	250 000	148	24 947	168 559	21 980	20 666	6 295	15 644
250 000 —	500 000	28	8 882	317 203	8 201	7 968	2 385	3 006
500 000 —	1 000 000
1 000 000 und mehr	
Insgesamt		5 717	240 180	42 012	204 371	199 501	39 186	193 720
Nachrichtlich: Verlustfälle		42	- 315	- 7 511	- 170	- 170	—	109

5. Unbeschränkt Lohn- und Einkommensteuerpflichtige¹⁾ nach Größenklassen des Gesamtbetrags der Einkünfte und regionaler Gliederung 2017

Verwaltungsbezirk Größenklassen nach dem Gesamtbetrag der Einkünfte von ... bis unter ... Euro	Steuer- pflichtige	Gesamtbetrag der Einkünfte		Einkommen	Zu ver- steuerndes Einkommen	Festgesetzte Einkommen- steuer	Nachrichtlich: Bruttolohn	
		1 000 Euro	Euro je Steuer- pflichtigen					
		1 000 Euro						
631007 Eiterfeld, Marktgemeinde								
	Nullfälle	143	—	—	- 4	- 4	1	67
1 —	5 000	381	676	1 774	417	416	9	1 011
5 000 —	10 000	207	1 608	7 768	1 245	1 245	31	1 465
10 000 —	15 000	307	3 788	12 339	3 083	3 081	72	2 930
15 000 —	20 000	266	4 640	17 443	3 753	3 752	213	3 366
20 000 —	25 000	259	5 814	22 448	4 769	4 758	424	5 060
25 000 —	30 000	280	7 666	27 378	6 331	6 310	694	7 281
30 000 —	35 000	261	8 468	32 446	7 024	6 995	907	8 268
35 000 —	50 000	603	25 262	41 894	20 922	20 787	3 119	23 868
50 000 —	125 000	760	54 177	71 285	45 279	43 592	8 807	48 518
125 000 —	250 000	82	13 831	168 671	12 130	11 378	3 324	7 366
250 000 —	500 000
500 000 —	1 000 000
1 000 000 und mehr	
Insgesamt		3 572	133 819	37 463	112 197	109 418	19 858	111 225
Nachrichtlich: Verlustfälle		22	- 200	- 9 107	- 87	- 88	—	86
631008 Flieden								
	Nullfälle	224	—	—	- 13	- 13	1	105
1 —	5 000	419	823	1 965	551	551	15	1 216
5 000 —	10 000	289	2 250	7 784	1 781	1 780	31	2 225
10 000 —	15 000	288	3 594	12 480	2 815	2 814	64	2 764
15 000 —	20 000	335	5 885	17 566	4 630	4 627	285	4 695
20 000 —	25 000	352	7 934	22 540	6 457	6 455	509	6 700
25 000 —	30 000	357	9 832	27 540	8 046	8 035	838	9 171
30 000 —	35 000	292	9 504	32 548	7 858	7 854	1 007	9 155
35 000 —	50 000	723	30 327	41 946	24 930	24 737	3 787	29 870
50 000 —	125 000	937	67 623	72 170	56 703	54 461	11 444	63 153
125 000 —	250 000	89	14 400	161 798	12 837	12 139	3 618	9 366
250 000 —	500 000
500 000 —	1 000 000
1 000 000 und mehr	
Insgesamt		4 323	161 081	37 261	134 918	131 673	24 287	141 692
Nachrichtlich: Verlustfälle		18	- 90	- 5 004	- 36	- 36	—	41
631009 Fulda, Stadt								
	Nullfälle	1 650	—	—	- 80	- 80	8	807
1 —	5 000	4 272	8 634	2 021	6 020	6 012	232	12 584
5 000 —	10 000	2 565	19 517	7 609	15 590	15 564	339	19 633
10 000 —	15 000	2 789	34 675	12 433	27 970	27 951	949	29 008
15 000 —	20 000	2 775	48 583	17 507	39 642	39 618	2 487	41 886
20 000 —	25 000	2 762	62 113	22 488	51 706	51 612	4 453	55 852
25 000 —	30 000	2 708	74 425	27 483	62 310	62 205	6 718	70 918
30 000 —	35 000	2 579	83 706	32 457	70 031	69 888	8 737	80 713
35 000 —	50 000	5 316	221 093	41 590	185 161	183 799	28 054	211 933
50 000 —	125 000	5 435	391 017	71 944	330 108	318 741	68 767	347 980
125 000 —	250 000	644	106 789	165 822	94 087	89 406	27 935	63 826
250 000 —	500 000	227	77 138	339 815	70 011	68 385	24 546	28 205
500 000 —	1 000 000	53	36 113	681 382	33 762	33 337	12 283	9 627
1 000 000 und mehr		25	67 128	2 685 123	62 482	62 278	21 629	2 749
Insgesamt		33 800	1 230 931	36 418	1 048 801	1 028 716	207 138	975 719
Nachrichtlich: Verlustfälle		189	- 1 860	- 9 843	- 1 008	- 1 009	—	400

5. Unbeschränkt Lohn- und Einkommensteuerpflichtige¹⁾ nach Größenklassen des Gesamtbetrags der Einkünfte und regionaler Gliederung 2017

Verwaltungsbezirk Größenklassen nach dem Gesamtbetrag der Einkünfte von ... bis unter ... Euro	Steuer- pflichtige	Gesamtbetrag der Einkünfte		Einkommen	Zu ver- steuerndes Einkommen	Festgesetzte Einkommen- steuer	Nachrichtlich: Bruttolohn
		1 000 Euro	Euro je Steuer- pflichtigen				

631010 Gersfeld (Rhön), Stadt

	Nullfälle	91	—	—	- 5	- 5	—	49
1 —	5 000	249	490	1 969	322	318	10	692
5 000 —	10 000	208	1 611	7 747	1 173	1 173	19	1 455
10 000 —	15 000	230	2 864	12 452	2 203	2 203	75	2 067
15 000 —	20 000	237	4 140	17 470	3 312	3 311	201	3 075
20 000 —	25 000	238	5 374	22 579	4 387	4 372	364	4 464
25 000 —	30 000	247	6 844	27 709	5 686	5 684	598	6 500
30 000 —	35 000	173	5 632	32 556	4 601	4 599	549	5 128
35 000 —	50 000	470	19 491	41 470	16 038	15 938	2 258	18 131
50 000 —	125 000	403	28 921	71 763	24 265	23 508	4 782	23 729
125 000 —	250 000	44	7 247	164 713	6 326	5 951	1 719	3 574
250 000 —	500 000
500 000 —	1 000 000
1 000 000 und mehr	
Insgesamt		2 604	87 854	33 738	73 024	71 676	12 111	69 967
Nachrichtlich: Verlustfälle		14	- 71	- 5 098	- 57	- 57	30	8

631011 Großenlüder

	Nullfälle	217	—	—	- 9	- 9	1	104
1 —	5 000	339	679	2 003	479	478	13	982
5 000 —	10 000	248	1 904	7 677	1 518	1 518	20	1 781
10 000 —	15 000	337	4 142	12 291	3 340	3 339	89	3 290
15 000 —	20 000	303	5 349	17 655	4 238	4 237	249	4 131
20 000 —	25 000	339	7 621	22 480	6 257	6 240	539	6 342
25 000 —	30 000	360	9 914	27 539	8 305	8 298	896	9 426
30 000 —	35 000	346	11 272	32 577	9 382	9 340	1 214	10 878
35 000 —	50 000	769	32 056	41 685	26 552	26 336	3 929	30 813
50 000 —	125 000	972	70 376	72 403	58 817	56 646	11 460	63 381
125 000 —	250 000	97	15 915	164 072	14 108	13 378	3 889	8 889
250 000 —	500 000	25	8 386	335 437	7 769	7 533	2 482	2 409
500 000 —	1 000 000
1 000 000 und mehr	
Insgesamt		4 358	171 908	39 447	144 754	141 293	26 020	143 093
Nachrichtlich: Verlustfälle		30	- 190	- 6 349	- 111	- 111	—	61

631012 Hilders, Marktgemeinde

	Nullfälle	77	—	—	- 2	- 2	—	35
1 —	5 000	206	411	1 994	228	228	3	571
5 000 —	10 000	162	1 246	7 691	874	873	14	1 078
10 000 —	15 000	189	2 363	12 505	1 842	1 842	46	1 812
15 000 —	20 000	190	3 317	17 455	2 686	2 680	155	2 593
20 000 —	25 000	189	4 274	22 615	3 500	3 494	295	3 753
25 000 —	30 000	216	5 909	27 355	4 791	4 779	530	5 556
30 000 —	35 000	176	5 699	32 381	4 699	4 687	597	5 410
35 000 —	50 000	364	15 250	41 896	12 584	12 474	1 900	14 717
50 000 —	125 000	410	29 251	71 343	24 568	23 721	4 768	24 672
125 000 —	250 000	26	4 283	164 718	3 594	3 391	987	1 896
250 000 —	500 000
500 000 —	1 000 000
1 000 000 und mehr	
Insgesamt		2 215	75 743	34 195	62 778	61 475	10 343	62 602
Nachrichtlich: Verlustfälle		10	- 138	- 13 808	- 130	- 130	—	52

5. Unbeschränkt Lohn- und Einkommensteuerpflichtige¹⁾ nach Größenklassen des Gesamtbetrags der Einkünfte und regionaler Gliederung 2017

Verwaltungsbezirk Größenklassen nach dem Gesamtbetrag der Einkünfte von ... bis unter ... Euro	Steuer- pflichtige	Gesamtbetrag der Einkünfte		Einkommen	Zu ver- steuerndes Einkommen	Festgesetzte Einkommen- steuer	Nachrichtlich: Bruttolohn	
		1 000 Euro	Euro je Steuer- pflichtigen					
				1 000 Euro				
631013 Hofbieber								
	Nullfälle	126	—	—	- 2	- 2	—	61
1 —	5 000	305	616	2 020	386	385	7	907
5 000 —	10 000	208	1 587	7 629	1 196	1 195	12	1 390
10 000 —	15 000	212	2 647	12 485	2 100	2 099	44	2 003
15 000 —	20 000	200	3 506	17 531	2 703	2 703	153	2 728
20 000 —	25 000	226	5 099	22 563	4 161	4 153	358	4 416
25 000 —	30 000	239	6 622	27 706	5 414	5 406	609	6 239
30 000 —	35 000	214	6 945	32 454	5 746	5 744	732	6 596
35 000 —	50 000	514	21 477	41 783	17 562	17 438	2 636	20 338
50 000 —	125 000	658	46 518	70 697	38 616	37 228	7 434	40 875
125 000 —	250 000	68	11 143	163 865	9 562	8 909	2 791	6 602
250 000 —	500 000
500 000 —	1 000 000
1 000 000 und mehr	
Insgesamt		2 987	113 266	37 920	93 999	91 700	16 880	93 988
Nachrichtlich: Verlustfälle		18	- 140	- 7 756	- 66	- 66	—	22
631014 Hosenfeld								
	Nullfälle	123	—	—	- 9	- 9	—	54
1 —	5 000	206	394	1 914	238	238	4	568
5 000 —	10 000	140	1 087	7 761	862	862	10	1 094
10 000 —	15 000	172	2 149	12 493	1 658	1 658	36	1 577
15 000 —	20 000	176	3 075	17 472	2 432	2 432	138	2 395
20 000 —	25 000	187	4 220	22 567	3 453	3 448	303	3 615
25 000 —	30 000	195	5 340	27 384	4 314	4 312	490	5 032
30 000 —	35 000	201	6 531	32 493	5 303	5 286	682	6 341
35 000 —	50 000	387	16 186	41 825	13 337	13 220	1 966	15 524
50 000 —	125 000	429	31 389	73 169	26 130	25 021	5 065	27 889
125 000 —	250 000	38	6 057	159 382	5 289	4 961	1 374	3 032
250 000 —	500 000
500 000 —	1 000 000
1 000 000 und mehr	
Insgesamt		2 269	83 936	36 993	70 089	68 385	12 738	70 482
Nachrichtlich: Verlustfälle		15	- 99	- 6 614	- 60	- 60	—	22
631015 Hünfeld, Konrad-Zuse-Stadt								
	Nullfälle	316	—	—	- 14	- 14	2	156
1 —	5 000	861	1 668	1 938	1 112	1 111	27	2 460
5 000 —	10 000	522	3 998	7 659	3 088	3 087	59	3 609
10 000 —	15 000	695	8 686	12 498	6 850	6 848	161	6 979
15 000 —	20 000	609	10 593	17 395	8 516	8 506	523	8 757
20 000 —	25 000	684	15 362	22 459	12 501	12 463	1 089	13 619
25 000 —	30 000	636	17 466	27 463	14 452	14 403	1 492	16 449
30 000 —	35 000	635	20 644	32 510	17 187	17 162	2 198	19 777
35 000 —	50 000	1 348	56 316	41 778	46 973	46 529	7 150	54 112
50 000 —	125 000	1 639	118 439	72 263	99 699	96 111	19 776	105 028
125 000 —	250 000	173	28 249	163 289	24 820	23 378	7 083	17 336
250 000 —	500 000	39	12 403	318 014	11 441	11 175	3 485	3 839
500 000 —	1 000 000
1 000 000 und mehr	
Insgesamt		8 170	304 864	37 315	257 086	251 129	46 848	253 883
Nachrichtlich: Verlustfälle		32	- 198	- 6 200	- 163	- 163	98	30

5. Unbeschränkt Lohn- und Einkommensteuerpflichtige¹⁾ nach Größenklassen des Gesamtbetrags der Einkünfte und regionaler Gliederung 2017

Verwaltungsbezirk	Größenklassen nach dem Gesamtbetrag der Einkünfte von ... bis unter ... Euro	Steuerpflichtige	Gesamtbetrag der Einkünfte		Einkommen	Zu versteuerndes Einkommen	Festgesetzte Einkommensteuer	Nachrichtlich: Bruttolohn
			1 000 Euro	Euro je Steuerpflichtigen				
					1 000 Euro			
631016 Kalbach								
	Nullfälle	146	—	—	- 7	- 7	—	67
1	— 5 000	263	523	1 988	320	319	8	803
	5 000 — 10 000	199	1 520	7 639	1 111	1 110	15	1 456
	10 000 — 15 000	278	3 478	12 510	2 728	2 727	60	2 619
	15 000 — 20 000	260	4 524	17 400	3 577	3 577	210	3 761
	20 000 — 25 000	235	5 293	22 524	4 308	4 290	378	4 746
	25 000 — 30 000	230	6 327	27 511	5 124	5 112	509	5 678
	30 000 — 35 000	218	7 087	32 510	5 788	5 771	736	6 974
	35 000 — 50 000	580	24 206	41 734	20 132	20 017	3 034	23 590
	50 000 — 125 000	656	46 296	70 573	38 456	37 117	7 484	42 033
	125 000 — 250 000	50	8 559	171 178	7 554	7 195	2 117	3 855
	250 000 — 500 000	12	4 012	334 315	3 706	3 626	1 192	1 423
	500 000 — 1 000 000
	1 000 000 und mehr
	Insgesamt	3 133	115 830	36 971	96 551	94 556	17 300	97 242
	Nachrichtlich: Verlustfälle	13	- 58	- 4 494	- 55	- 55	—	14
631017 Künzell								
	Nullfälle	347	—	—	- 28	- 28	1	170
1	— 5 000	764	1 479	1 936	510	508	22	2 152
	5 000 — 10 000	479	3 661	7 643	2 814	2 812	47	3 628
	10 000 — 15 000	619	7 707	12 451	6 047	6 042	153	5 483
	15 000 — 20 000	618	10 820	17 508	8 703	8 699	541	8 359
	20 000 — 25 000	723	16 344	22 606	13 470	13 433	1 178	13 996
	25 000 — 30 000	708	19 473	27 504	16 094	16 045	1 776	18 191
	30 000 — 35 000	633	20 626	32 585	17 330	17 296	2 354	19 290
	35 000 — 50 000	1 460	60 974	41 763	51 132	50 715	7 859	58 358
	50 000 — 125 000	1 751	127 800	72 987	108 276	104 354	22 235	115 427
	125 000 — 250 000	236	39 279	166 437	34 669	32 612	10 330	24 053
	250 000 — 500 000	62	20 815	335 728	19 114	18 679	6 361	6 714
	500 000 — 1 000 000	16	10 643	665 216	10 009	9 884	3 315	1 876
	1 000 000 und mehr	10	24 310	2 430 963	23 496	23 409	7 306	475
	Insgesamt	8 426	363 931	43 191	311 636	304 460	63 480	278 171
	Nachrichtlich: Verlustfälle	37	- 311	- 8 394	- 119	- 119	—	116
631018 Neuhoef								
	Nullfälle	331	—	—	- 6	- 6	1	161
1	— 5 000	528	917	1 737	535	534	12	1 403
	5 000 — 10 000	322	2 500	7 764	1 972	1 971	32	2 361
	10 000 — 15 000	421	5 240	12 448	4 166	4 161	107	4 290
	15 000 — 20 000	439	7 726	17 600	6 277	6 271	370	6 155
	20 000 — 25 000	468	10 563	22 571	8 815	8 808	784	9 340
	25 000 — 30 000	409	11 224	27 444	9 183	9 165	986	10 496
	30 000 — 35 000	453	14 645	32 330	12 117	12 091	1 536	14 042
	35 000 — 50 000	965	40 403	41 869	33 721	33 460	5 137	39 161
	50 000 — 125 000	1 086	78 806	72 565	66 262	63 734	13 231	73 375
	125 000 — 250 000	82	13 699	167 059	12 077	11 448	3 478	8 662
	250 000 — 500 000	23	7 384	321 063	6 622	6 398	1 973	1 737
	500 000 — 1 000 000
	1 000 000 und mehr
	Insgesamt	5 537	201 621	36 413	169 745	165 890	29 920	171 502
	Nachrichtlich: Verlustfälle	24	- 212	- 8 852	- 103	- 103	16	59

5. Unbeschränkt Lohn- und Einkommensteuerpflichtige¹⁾ nach Größenklassen des Gesamtbetrags der Einkünfte und regionaler Gliederung 2017

Verwaltungsbezirk	Größenklassen nach dem Gesamtbetrag der Einkünfte von ... bis unter ... Euro	Steuerpflichtige	Gesamtbetrag der Einkünfte		Einkommen	Zu versteuerndes Einkommen	Festgesetzte Einkommensteuer	Nachrichtlich: Bruttolohn
			1 000 Euro	Euro je Steuerpflichtigen				
			1 000 Euro					
631019 Nüsttal								
	Nullfälle	31	—	—	—	—	—	18
	1 – 5 000	126	249	1 973	157	157	2	334
	5 000 – 10 000	111	864	7 783	627	627	13	752
	10 000 – 15 000	123	1 550	12 598	1 212	1 212	29	1 190
	15 000 – 20 000	107	1 875	17 519	1 476	1 476	79	1 435
	20 000 – 25 000	105	2 385	22 710	1 920	1 919	177	2 233
	25 000 – 30 000	132	3 598	27 259	2 932	2 930	298	3 507
	30 000 – 35 000	112	3 678	32 843	3 025	3 015	414	3 659
	35 000 – 50 000	286	11 943	41 760	9 713	9 627	1 455	11 223
	50 000 – 125 000	279	20 017	71 746	16 773	16 167	3 377	18 139
	125 000 – 250 000
	250 000 – 500 000
	500 000 – 1 000 000
	1 000 000 und mehr
	Insgesamt	1 449	52 798	36 438	43 738	42 637	7 452	45 570
	Nachrichtlich: Verlustfälle
631020 Petersberg								
	Nullfälle	301	—	—	- 11	- 11	1	143
	1 – 5 000	682	1 325	1 943	858	857	24	1 988
	5 000 – 10 000	423	3 225	7 624	2 510	2 508	47	3 207
	10 000 – 15 000	515	6 455	12 534	5 096	5 088	138	4 732
	15 000 – 20 000	578	10 132	17 530	8 108	8 104	544	8 089
	20 000 – 25 000	618	13 965	22 597	11 475	11 454	984	12 223
	25 000 – 30 000	642	17 619	27 444	14 648	14 624	1 563	16 368
	30 000 – 35 000	629	20 472	32 547	17 090	17 032	2 213	19 644
	35 000 – 50 000	1 431	59 847	41 822	50 386	50 003	7 928	57 987
	50 000 – 125 000	1 820	133 351	73 270	113 053	108 293	23 424	122 142
	125 000 – 250 000	251	41 661	165 979	36 935	34 922	10 842	24 827
	250 000 – 500 000	64	21 986	343 526	20 152	19 558	6 939	7 828
	500 000 – 1 000 000	14	8 922	637 257	8 305	8 228	2 871	1 689
	1 000 000 und mehr	6	14 118	2 352 967	13 573	13 533	3 892	1 528
	Insgesamt	7 974	353 077	44 278	302 176	294 192	61 410	282 396
	Nachrichtlich: Verlustfälle	42	- 653	- 15 536	- 207	- 207	29	204
631021 Poppenhausen (Wasserkuppe)								
	Nullfälle	26	—	—	- 1	- 1	—	14
	1 – 5 000	106	240	2 263	166	166	5	339
	5 000 – 10 000	119	915	7 691	704	704	13	777
	10 000 – 15 000	123	1 496	12 159	1 149	1 148	25	1 115
	15 000 – 20 000	96	1 695	17 652	1 314	1 314	132	1 198
	20 000 – 25 000	113	2 514	22 252	2 048	2 036	169	2 406
	25 000 – 30 000	121	3 295	27 233	2 757	2 756	304	3 035
	30 000 – 35 000	100	3 250	32 497	2 606	2 605	371	2 912
	35 000 – 50 000	205	8 645	42 171	7 125	7 056	1 102	7 902
	50 000 – 125 000	241	17 266	71 643	14 395	13 915	2 754	13 724
	125 000 – 250 000	34	5 407	159 026	4 759	4 476	1 463	2 216
	250 000 – 500 000	10	3 321	332 112	3 001	2 922	949	1 035
	500 000 – 1 000 000
	1 000 000 und mehr
	Insgesamt	1 300	52 512	40 394	42 610	41 661	8 347	37 587
	Nachrichtlich: Verlustfälle	7	- 41	- 5 792	- 39	- 39	—	37

5. Unbeschränkt Lohn- und Einkommensteuerpflichtige¹⁾ nach Größenklassen des Gesamtbetrags der Einkünfte und regionaler Gliederung 2017

Verwaltungsbezirk Größenklassen nach dem Gesamtbetrag der Einkünfte von ... bis unter ... Euro	Steuer- pflichtige	Gesamtbetrag der Einkünfte		Einkommen	Zu ver- steuerndes Einkommen	Festgesetzte Einkommen- steuer	Nachrichtlich: Bruttolohn
		1 000 Euro	Euro je Steuer- pflichtigen				

631022 Rasdorf, Point-Alpha-Gemeinde

	Nullfälle	38	—	—	- 1	- 1	—	20
1 —	5 000	73	145	1 989	95	95	2	206
5 000 —	10 000	53	414	7 820	331	330	4	323
10 000 —	15 000	60	735	12 248	558	558	12	504
15 000 —	20 000	60	1 076	17 938	843	843	46	733
20 000 —	25 000	54	1 223	22 640	999	999	90	1 001
25 000 —	30 000	59	1 637	27 752	1 356	1 351	153	1 440
30 000 —	35 000	59	1 924	32 611	1 585	1 585	210	1 772
35 000 —	50 000	150	6 297	41 977	5 163	5 148	740	5 935
50 000 —	125 000	169	12 099	71 589	10 123	9 800	2 011	11 186
125 000 —	250 000
250 000 —	500 000
500 000 —	1 000 000
1 000 000 und mehr	
Insgesamt		790	35 737	45 237	30 673	30 176	5 998	24 106
Nachrichtlich: Verlustfälle		8	- 22	- 2 745	- 30	- 30	—	4

631023 Tann (Rhön), Stadt

	Nullfälle	88	—	—	- 4	- 4	1	44
1 —	5 000	247	451	1 828	299	299	4	709
5 000 —	10 000	185	1 427	7 713	1 087	1 087	64	1 225
10 000 —	15 000	189	2 365	12 515	1 827	1 827	46	1 747
15 000 —	20 000	176	3 078	17 490	2 424	2 424	135	2 449
20 000 —	25 000	168	3 786	22 537	3 039	3 024	277	3 339
25 000 —	30 000	173	4 730	27 340	3 857	3 854	404	4 386
30 000 —	35 000	221	7 156	32 378	5 841	5 820	692	6 843
35 000 —	50 000	338	14 069	41 623	11 481	11 403	1 611	13 561
50 000 —	125 000	307	20 696	67 413	17 135	16 687	3 177	17 909
125 000 —	250 000	29	4 892	168 706	4 288	4 141	1 093	1 793
250 000 —	500 000
500 000 —	1 000 000
1 000 000 und mehr	
Insgesamt		2 134	67 935	31 835	55 908	55 102	9 379	54 569
Nachrichtlich: Verlustfälle		16	- 64	- 4 005	- 61	- 61	—	34

632 Landkreis Hersfeld-Rotenburg

	Nullfälle	2 841	—	—	- 140	- 140	30	1 305
1 —	5 000	6 832	12 328	1 804	8 296	8 283	283	18 431
5 000 —	10 000	3 958	30 220	7 635	23 705	23 679	452	28 452
10 000 —	15 000	5 169	64 598	12 497	51 677	51 658	1 532	50 620
15 000 —	20 000	5 232	91 723	17 531	74 380	74 342	4 442	73 463
20 000 —	25 000	5 408	121 986	22 557	80 912	80 686	8 469	108 492
25 000 —	30 000	5 220	143 500	27 490	118 739	118 486	12 298	133 200
30 000 —	35 000	4 360	141 180	32 381	117 118	116 866	13 967	132 823
35 000 —	50 000	9 942	416 971	41 940	348 275	345 345	52 162	403 086
50 000 —	125 000	10 690	761 037	71 192	641 190	620 163	127 351	692 178
125 000 —	250 000	972	159 624	164 223	140 955	134 486	41 659	94 429
250 000 —	500 000	208	69 521	334 237	63 726	62 140	21 657	25 247
500 000 —	1 000 000	51	33 936	665 418	32 016	31 593	10 923	7 066
1 000 000 und mehr		22	55 045	2 502 029	54 194	53 977	20 921	3 221
Insgesamt		60 905	2 101 669	34 507	1 755 043	1 721 562	316 146	1 772 013
Nachrichtlich: Verlustfälle		245	- 2 170	- 8 858	- 1 303	- 1 304	125	842

5. Unbeschränkt Lohn- und Einkommensteuerpflichtige¹⁾ nach Größenklassen des Gesamtbetrags der Einkünfte und regionaler Gliederung 2017

Verwaltungsbezirk	Größenklassen nach dem Gesamtbetrag der Einkünfte von ... bis unter ... Euro	Steuerpflichtige	Gesamtbetrag der Einkünfte		Einkommen	Zu versteuerndes Einkommen	Festgesetzte Einkommensteuer	Nachrichtlich: Bruttolohn
			1 000 Euro	Euro je Steuerpflichtigen				
					1 000 Euro			
632001 Alheim								
	Nullfälle	54	—	—	- 1	- 1	—	29
1	— 5 000	213	462	2 169	310	310	4	669
	5 000 — 10 000	151	1 146	7 588	860	860	14	1 100
	10 000 — 15 000	235	2 942	12 518	2 381	2 381	62	2 480
	15 000 — 20 000	176	3 072	17 453	2 464	2 456	137	2 508
	20 000 — 25 000	213	4 799	22 532	3 927	3 919	326	4 170
	25 000 — 30 000	215	5 908	27 477	4 889	4 877	518	5 676
	30 000 — 35 000	162	5 252	32 421	4 360	4 354	491	4 847
	35 000 — 50 000	459	19 171	41 767	15 816	15 703	2 287	18 881
	50 000 — 125 000	435	30 362	69 798	25 174	24 398	4 774	27 026
	125 000 — 250 000	43	7 182	167 028	6 221	5 872	1 651	4 204
	250 000 — 500 000
	500 000 — 1 000 000
	1 000 000 und mehr
	Insgesamt	2 364	82 650	34 962	68 476	67 174	10 948	72 274
	Nachrichtlich: Verlustfälle	8	- 23	- 2 872	- 27	- 27	—	10
632002 Bad Hersfeld, Kreisstadt								
	Nullfälle	573	—	—	- 26	- 26	2	263
1	— 5 000	1 846	3 563	1 930	2 407	2 400	125	5 290
	5 000 — 10 000	1 035	7 826	7 562	6 206	6 205	132	7 579
	10 000 — 15 000	1 347	16 818	12 485	13 625	13 613	478	13 493
	15 000 — 20 000	1 332	23 264	17 465	18 998	18 988	1 116	19 201
	20 000 — 25 000	1 448	32 727	22 601	27 457	27 407	2 387	29 686
	25 000 — 30 000	1 336	36 760	27 515	30 719	30 652	3 340	34 021
	30 000 — 35 000	1 065	34 460	32 357	28 643	28 593	3 537	32 508
	35 000 — 50 000	2 223	92 545	41 631	77 442	76 775	11 823	87 429
	50 000 — 125 000	2 430	177 233	72 935	150 889	145 684	31 707	156 815
	125 000 — 250 000	325	55 033	169 332	48 751	46 514	15 284	34 113
	250 000 — 500 000	75	25 623	341 638	23 580	23 036	8 284	10 138
	500 000 — 1 000 000	23	15 421	670 463	14 731	14 566	5 453	3 950
	1 000 000 und mehr	9	38 721	4 302 315	38 184	38 105	15 248	937
	Insgesamt	15 067	559 994	37 167	481 608	472 511	98 914	435 424
	Nachrichtlich: Verlustfälle	66	- 630	- 9 539	- 437	- 437	—	362
632003 Bebra, Stadt								
	Nullfälle	215	—	—	- 17	- 17	1	99
1	— 5 000	836	1 589	1 901	1 158	1 156	36	2 339
	5 000 — 10 000	538	4 049	7 527	3 202	3 197	67	3 962
	10 000 — 15 000	601	7 440	12 379	6 108	6 107	150	6 462
	15 000 — 20 000	612	10 788	17 627	8 795	8 789	559	9 505
	20 000 — 25 000	649	14 634	22 549	12 262	12 245	942	13 626
	25 000 — 30 000	653	18 020	27 595	14 891	14 853	1 427	17 430
	30 000 — 35 000	525	16 997	32 376	14 165	14 130	1 569	16 614
	35 000 — 50 000	1 041	43 522	41 808	36 351	36 076	5 270	42 482
	50 000 — 125 000	1 061	74 519	70 235	62 809	60 721	12 155	67 730
	125 000 — 250 000	78	12 539	160 755	10 961	10 428	3 054	7 089
	250 000 — 500 000
	500 000 — 1 000 000
	1 000 000 und mehr
	Insgesamt	6 830	216 890	31 756	182 825	179 564	29 097	189 237
	Nachrichtlich: Verlustfälle	29	- 538	- 18 563	- 199	- 199	125	110

5. Unbeschränkt Lohn- und Einkommensteuerpflichtige¹⁾ nach Größenklassen des Gesamtbetrags der Einkünfte und regionaler Gliederung 2017

Verwaltungsbezirk Größenklassen nach dem Gesamtbetrag der Einkünfte von ... bis unter ... Euro	Steuer- pflichtige	Gesamtbetrag der Einkünfte		Einkommen	Zu ver- steuerndes Einkommen	Festgesetzte Einkommen- steuer	Nachrichtlich: Bruttolohn
		1 000 Euro	Euro je Steuer- pflichtigen				

632004 Breitenbach am Herzberg

	Nullfälle	48	—	—	- 1	- 1	—	21
1	— 5 000	118	190	1 610	146	145	2	289
	5 000 — 10 000	56	424	7 566	337	337	5	378
	10 000 — 15 000	72	899	12 483	713	713	18	623
	15 000 — 20 000	80	1 407	17 585	1 136	1 136	69	1 199
	20 000 — 25 000	72	1 616	22 448	1 330	1 325	120	1 360
	25 000 — 30 000	62	1 704	27 487	1 389	1 384	159	1 660
	30 000 — 35 000	63	2 034	32 289	1 661	1 650	211	1 924
	35 000 — 50 000	133	5 529	41 569	4 623	4 570	677	5 407
	50 000 — 125 000
	125 000 — 250 000
	250 000 — 500 000
	500 000 — 1 000 000
	1 000 000 und mehr
	Insgesamt	862	26 947	31 261	22 374	21 987	3 556	22 735
	Nachrichtlich: Verlustfälle

632005 Cornberg

	Nullfälle	23	—	—	—	—	—	13
1	— 5 000	74	120	1 618	81	81	1	184
	5 000 — 10 000	55	442	8 044	338	338	3	385
	10 000 — 15 000	54	678	12 555	549	549	14	564
	15 000 — 20 000	51	892	17 493	713	713	39	698
	20 000 — 25 000	60	1 349	22 488	1 154	1 152	104	1 192
	25 000 — 30 000	60	1 639	27 315	1 380	1 380	133	1 546
	30 000 — 35 000	47	1 506	32 047	1 244	1 238	155	1 455
	35 000 — 50 000	107	4 420	41 310	3 704	3 675	543	4 339
	50 000 — 125 000
	125 000 — 250 000
	250 000 — 500 000
	500 000 — 1 000 000
	1 000 000 und mehr
	Insgesamt	646	19 768	30 601	16 466	16 217	2 444	17 537
	Nachrichtlich: Verlustfälle

632006 Friedewald

	Nullfälle	94	—	—	- 11	- 11	—	43
1	— 5 000	167	268	1 608	186	186	6	412
	5 000 — 10 000	95	729	7 670	551	551	11	734
	10 000 — 15 000	137	1 719	12 548	1 363	1 363	31	1 578
	15 000 — 20 000	158	2 829	17 907	2 233	2 232	105	2 643
	20 000 — 25 000	147	3 290	22 378	2 704	2 703	209	2 899
	25 000 — 30 000	93	2 567	27 603	2 132	2 121	231	2 432
	30 000 — 35 000	80	2 598	32 480	2 176	2 176	252	2 253
	35 000 — 50 000	207	8 898	42 983	7 423	7 367	1 156	8 735
	50 000 — 125 000	259	18 804	72 603	15 919	15 323	3 261	17 500
	125 000 — 250 000
	250 000 — 500 000
	500 000 — 1 000 000
	1 000 000 und mehr
	Insgesamt	1 469	48 830	33 240	41 192	40 313	7 386	42 382
	Nachrichtlich: Verlustfälle

5. Unbeschränkt Lohn- und Einkommensteuerpflichtige¹⁾ nach Größenklassen des Gesamtbetrags der Einkünfte und regionaler Gliederung 2017

Verwaltungsbezirk Größenklassen nach dem Gesamtbetrag der Einkünfte von ... bis unter ... Euro	Steuer- pflichtige	Gesamtbetrag der Einkünfte		Einkommen	Zu ver- steuerndes Einkommen	Festgesetzte Einkommen- steuer	Nachrichtlich: Bruttolohn	
		1 000 Euro	Euro je Steuer- pflichtigen					
1 000 Euro								
632007 Hauneck								
	Nullfälle	72	—	—	- 4	- 4	23	34
1 —	5 000	178	295	1 656	189	189	7	450
5 000 —	10 000	92	710	7 715	548	548	11	537
10 000 —	15 000	122	1 535	12 583	1 184	1 184	33	1 129
15 000 —	20 000	123	2 125	17 278	1 700	1 696	96	1 507
20 000 —	25 000	137	3 072	22 427	2 532	2 513	195	2 729
25 000 —	30 000	161	4 417	27 438	3 661	3 646	380	4 047
30 000 —	35 000	133	4 338	32 618	3 577	3 576	419	4 171
35 000 —	50 000	254	10 505	41 357	8 790	8 702	1 322	10 141
50 000 —	125 000	329	22 568	68 594	18 947	18 304	3 633	20 649
125 000 —	250 000	20	3 320	166 000	2 969	2 796	892	2 352
250 000 —	500 000
500 000 —	1 000 000
1 000 000 und mehr	
Insgesamt		1 630	56 130	34 436	47 037	45 983	7 930	48 810
Nachrichtlich: Verlustfälle		7	- 103	- 14 646	- 47	- 47	—	6
632008 Haunetal								
	Nullfälle	55	—	—	- 3	- 3	—	27
1 —	5 000	159	295	1 858	159	158	7	439
5 000 —	10 000	87	655	7 533	539	539	7	614
10 000 —	15 000	117	1 483	12 673	1 148	1 148	30	1 007
15 000 —	20 000	118	2 087	17 682	1 664	1 664	98	1 595
20 000 —	25 000	141	3 208	22 752	2 665	2 664	246	2 799
25 000 —	30 000	137	3 773	27 543	3 023	3 022	328	3 580
30 000 —	35 000	107	3 445	32 192	2 879	2 877	361	3 308
35 000 —	50 000	249	10 391	41 729	8 509	8 451	1 277	10 013
50 000 —	125 000	286	20 317	71 037	16 822	16 362	3 313	18 897
125 000 —	250 000	21	3 519	167 569	3 138	3 010	858	1 624
250 000 —	500 000
500 000 —	1 000 000
1 000 000 und mehr	
Insgesamt		1 484	53 748	36 219	45 008	44 323	7 897	44 781
Nachrichtlich: Verlustfälle		13	- 34	- 2 610	- 26	- 26	—	10
632009 Heringen (Werra), Stadt								
	Nullfälle	484	—	—	- 3	- 3	—	223
1 —	5 000	496	570	1 150	362	362	11	980
5 000 —	10 000	192	1 520	7 917	1 226	1 225	23	1 416
10 000 —	15 000	263	3 239	12 316	2 607	2 607	89	2 318
15 000 —	20 000	304	5 277	17 359	4 237	4 237	261	3 337
20 000 —	25 000	276	6 162	22 326	5 022	5 012	367	4 543
25 000 —	30 000	273	7 490	27 438	6 140	6 124	590	6 191
30 000 —	35 000	226	7 334	32 449	6 172	6 162	759	6 452
35 000 —	50 000	641	27 593	43 047	23 615	23 447	3 634	26 596
50 000 —	125 000	692	47 971	69 323	40 592	39 460	7 872	46 031
125 000 —	250 000	40	6 307	157 674	5 580	5 308	1 633	4 329
250 000 —	500 000
500 000 —	1 000 000
1 000 000 und mehr	
Insgesamt		3 898	118 883	30 498	100 487	98 772	16 964	103 166
Nachrichtlich: Verlustfälle		9	- 46	- 5 148	- 24	- 24	—	2

5. Unbeschränkt Lohn- und Einkommensteuerpflichtige¹⁾ nach Größenklassen des Gesamtbetrags der Einkünfte und regionaler Gliederung 2017

Verwaltungsbezirk Größenklassen nach dem Gesamtbetrag der Einkünfte von ... bis unter ... Euro	Steuer- pflichtige	Gesamtbetrag der Einkünfte		Einkommen	Zu ver- steuerndes Einkommen	Festgesetzte Einkommen- steuer	Nachrichtlich: Bruttolohn	
		1 000 Euro	Euro je Steuer- pflichtigen					
		1 000 Euro						
632010 Hohenroda								
	Nullfälle	129	—	—	- 1	- 1	1	64
1 —	5 000	206	292	1 417	181	181	3	470
5 000 —	10 000	85	633	7 444	485	485	6	560
10 000 —	15 000	120	1 506	12 549	1 181	1 181	23	963
15 000 —	20 000	114	2 020	17 717	1 596	1 593	97	1 233
20 000 —	25 000	117	2 609	22 301	2 114	2 113	155	1 905
25 000 —	30 000	121	3 313	27 379	2 710	2 709	286	2 890
30 000 —	35 000	102	3 315	32 503	2 700	2 698	323	2 896
35 000 —	50 000	305	13 006	42 642	10 832	10 715	1 683	12 476
50 000 —	125 000	290	20 545	70 844	17 183	16 550	3 369	19 577
125 000 —	250 000
250 000 —	500 000
500 000 —	1 000 000
1 000 000 und mehr	
Insgesamt	1 604	51 566	32 148	42 871	42 016	7 369	45 549	
Nachrichtlich: Verlustfälle	9	- 123	- 13 648	- 127	- 127	—	30	
632011 Kirchheim								
	Nullfälle	70	—	—	- 2	- 2	—	30
1 —	5 000	206	452	2 192	290	290	11	629
5 000 —	10 000	134	1 007	7 512	806	805	12	928
10 000 —	15 000	172	2 161	12 562	1 722	1 722	50	1 876
15 000 —	20 000	208	3 645	17 522	3 050	3 050	204	3 094
20 000 —	25 000	208	4 669	22 446	3 881	3 880	354	4 175
25 000 —	30 000	169	4 640	27 453	3 840	3 840	409	4 481
30 000 —	35 000	149	4 846	32 525	3 990	3 989	497	4 385
35 000 —	50 000	268	11 158	41 635	9 177	9 076	1 326	10 704
50 000 —	125 000	336	23 958	71 304	19 991	19 399	3 909	21 014
125 000 —	250 000
250 000 —	500 000
500 000 —	1 000 000
1 000 000 und mehr	
Insgesamt	1 959	63 567	32 448	53 108	52 219	8 758	55 217	
Nachrichtlich: Verlustfälle	7	- 25	- 3 588	- 24	- 24	—	46	
632012 Ludwigsau								
	Nullfälle	112	—	—	- 9	- 9	—	51
1 —	5 000	306	585	1 911	392	392	8	848
5 000 —	10 000	167	1 273	7 624	1 003	1 003	16	1 065
10 000 —	15 000	242	3 051	12 606	2 388	2 387	93	2 235
15 000 —	20 000	209	3 676	17 588	2 945	2 944	158	2 923
20 000 —	25 000	223	5 053	22 659	4 046	4 031	335	4 491
25 000 —	30 000	229	6 336	27 669	5 201	5 190	524	6 032
30 000 —	35 000	240	7 792	32 466	6 390	6 378	721	7 641
35 000 —	50 000	500	20 898	41 796	17 231	17 082	2 432	20 065
50 000 —	125 000	471	33 692	71 534	28 339	27 463	5 422	30 464
125 000 —	250 000	28	4 382	156 511	3 862	3 723	1 145	2 839
250 000 —	500 000
500 000 —	1 000 000
1 000 000 und mehr	
Insgesamt	2 740	92 784	33 863	77 471	76 105	12 714	80 939	
Nachrichtlich: Verlustfälle	6	- 20	- 3 400	- 23	- 24	—	1	

**5. Unbeschränkt Lohn- und Einkommensteuerpflichtige¹⁾ nach Größenklassen
des Gesamtbetrags der Einkünfte und regionaler Gliederung 2017**

Verwaltungsbezirk Größenklassen nach dem Gesamtbetrag der Einkünfte von ... bis unter ... Euro	Steuer- pflichtige	Gesamtbetrag der Einkünfte		Einkommen	Zu ver- steuerndes Einkommen	Festgesetzte Einkommen- steuer	Nachrichtlich: Bruttolohn
		1 000 Euro	Euro je Steuer- pflichtigen				
		1 000 Euro					

632013 Nentershausen

	Nullfälle	53	—	—	- 1	- 1	—	24	
1	—	5 000	136	236	1 738	153	153	2	376
5 000	—	10 000	84	632	7 525	523	523	8	560
10 000	—	15 000	103	1 277	12 400	995	995	25	885
15 000	—	20 000	119	2 071	17 404	1 649	1 648	95	1 545
20 000	—	25 000	123	2 815	22 884	2 326	2 326	205	2 548
25 000	—	30 000	106	2 930	27 640	2 416	2 410	264	2 818
30 000	—	35 000	96	3 104	32 332	2 636	2 625	321	3 076
35 000	—	50 000	237	9 914	41 833	8 200	8 133	1 207	9 788
50 000	—	125 000	211	14 847	70 363	12 430	12 115	2 344	13 185
125 000	—	250 000
250 000	—	500 000
500 000	—	1 000 000
1 000 000	und mehr	
Insgesamt		1 286	41 300	32 115	34 486	33 929	5 500	36 468	
Nachrichtlich: Verlustfälle		8	- 21	- 2 619	- 33	- 33	—	6	

632014 Neuenstein

	Nullfälle	55	—	—	- 1	- 1	—	27	
1	—	5 000	175	320	1 831	207	207	7	498
5 000	—	10 000	111	858	7 733	694	694	21	803
10 000	—	15 000	136	1 719	12 641	1 385	1 385	58	1 250
15 000	—	20 000	189	3 354	17 746	2 772	2 771	172	2 905
20 000	—	25 000	136	3 061	22 509	2 616	2 605	226	2 874
25 000	—	30 000	137	3 763	27 469	3 138	3 137	344	3 581
30 000	—	35 000	107	3 472	32 448	2 849	2 844	330	3 179
35 000	—	50 000	241	9 920	41 162	8 215	8 166	1 155	9 790
50 000	—	125 000	269	19 337	71 886	16 239	15 710	3 294	17 406
125 000	—	250 000	18	2 973	165 160	2 625	2 469	663	1 181
250 000	—	500 000
500 000	—	1 000 000
1 000 000	und mehr	
Insgesamt		1 580	50 932	32 235	42 740	41 964	6 944	44 531	
Nachrichtlich: Verlustfälle		11	- 52	- 4 738	- 43	- 43	—	10	

632015 Niederaula, Marktgemeinde

	Nullfälle	77	—	—	- 3	- 3	—	37	
1	—	5 000	264	501	1 897	320	319	8	741
5 000	—	10 000	154	1 193	7 747	916	916	13	1 004
10 000	—	15 000	233	2 915	12 509	2 255	2 255	63	2 167
15 000	—	20 000	223	3 932	17 631	3 240	3 239	195	3 363
20 000	—	25 000	250	5 665	22 662	- 15 725	- 15 740	430	5 166
25 000	—	30 000	259	7 128	27 520	5 955	5 931	622	6 670
30 000	—	35 000	190	6 146	32 347	5 043	5 017	616	5 877
35 000	—	50 000	425	17 761	41 791	14 597	14 496	2 103	17 059
50 000	—	125 000	479	33 435	69 801	27 937	27 006	5 327	29 480
125 000	—	250 000	53	8 592	162 122	7 629	7 299	2 138	5 325
250 000	—	500 000
500 000	—	1 000 000
1 000 000	und mehr	
Insgesamt		2 623	93 506	35 649	57 905	56 356	13 342	78 491	
Nachrichtlich: Verlustfälle		11	- 107	- 9 725	- 35	- 35	—	42	

5. Unbeschränkt Lohn- und Einkommensteuerpflichtige¹⁾ nach Größenklassen des Gesamtbetrags der Einkünfte und regionaler Gliederung 2017

Verwaltungsbezirk Größenklassen nach dem Gesamtbetrag der Einkünfte von ... bis unter ... Euro	Steuer- pflichtige	Gesamtbetrag der Einkünfte		Einkommen	Zu ver- steuerndes Einkommen	Festgesetzte Einkommen- steuer	Nachrichtlich: Bruttolohn
		1 000 Euro	Euro je Steuer- pflichtigen				

632016 Philippsthal (Werra), Marktgemeinde

	Nullfälle	231	—	—	- 13	- 13	—	106
1 —	5 000	252	373	1 479	235	235	9	552
5 000 —	10 000	119	908	7 628	688	672	14	873
10 000 —	15 000	161	1 992	12 373	1 599	1 599	34	1 514
15 000 —	20 000	174	3 027	17 397	2 381	2 381	153	1 774
20 000 —	25 000	150	3 423	22 822	2 824	2 810	213	2 513
25 000 —	30 000	147	4 026	27 391	3 300	3 299	332	3 061
30 000 —	35 000	112	3 619	32 310	2 970	2 953	353	3 053
35 000 —	50 000	426	18 387	43 161	15 867	15 739	2 499	18 446
50 000 —	125 000	426	30 033	70 500	25 494	24 767	5 054	28 230
125 000 —	250 000
250 000 —	500 000
500 000 —	1 000 000
1 000 000 und mehr	
Insgesamt		2 224	71 230	32 028	60 232	59 238	10 105	62 062
Nachrichtlich: Verlustfälle		8	- 40	- 5 041	- 42	- 42	—	21

632017 Ronshausen

	Nullfälle	36	—	—	- 1	- 1	—	14
1 —	5 000	106	203	1 913	140	139	4	301
5 000 —	10 000	81	625	7 715	480	480	10	607
10 000 —	15 000	99	1 246	12 582	1 005	1 005	29	1 035
15 000 —	20 000	81	1 424	17 579	1 157	1 157	69	1 090
20 000 —	25 000	103	2 325	22 577	1 969	1 956	164	2 224
25 000 —	30 000	97	2 650	27 315	2 155	2 155	203	2 558
30 000 —	35 000	101	3 245	32 128	2 684	2 679	290	3 164
35 000 —	50 000	211	8 896	42 160	7 391	7 310	1 156	8 493
50 000 —	125 000	254	18 130	71 377	15 197	14 649	2 933	17 547
125 000 —	250 000
250 000 —	500 000
500 000 —	1 000 000
1 000 000 und mehr	
Insgesamt		1 187	42 546	35 844	35 616	34 896	5 954	38 676
Nachrichtlich: Verlustfälle	

632018 Rotenburg a. d. Fulda, Stadt

	Nullfälle	160	—	—	- 31	- 31	—	71
1 —	5 000	564	1 210	2 146	844	843	18	1 695
5 000 —	10 000	420	3 221	7 669	2 487	2 487	42	3 110
10 000 —	15 000	574	7 208	12 557	5 654	5 652	150	5 295
15 000 —	20 000	567	9 941	17 532	8 155	8 153	511	8 275
20 000 —	25 000	565	12 721	22 515	10 620	10 604	904	11 926
25 000 —	30 000	587	16 085	27 402	13 275	13 235	1 326	15 178
30 000 —	35 000	527	17 059	32 370	14 089	14 040	1 650	16 067
35 000 —	50 000	1 205	50 392	41 819	42 003	41 668	6 311	49 003
50 000 —	125 000	1 201	86 063	71 660	72 527	70 104	14 542	79 519
125 000 —	250 000	124	20 185	162 784	17 895	17 045	5 295	12 945
250 000 —	500 000	30	9 870	329 005	8 930	8 679	3 050	3 268
500 000 —	1 000 000
1 000 000 und mehr	
Insgesamt		6 534	242 370	37 094	204 527	200 449	36 582	207 298
Nachrichtlich: Verlustfälle		18	- 83	- 4 584	- 54	- 54	—	22

5. Unbeschränkt Lohn- und Einkommensteuerpflichtige¹⁾ nach Größenklassen des Gesamtbetrags der Einkünfte und regionaler Gliederung 2017

Verwaltungsbezirk Größenklassen nach dem Gesamtbetrag der Einkünfte von ... bis unter ... Euro	Steuer- pflichtige	Gesamtbetrag der Einkünfte		Einkommen	Zu ver- steuerndes Einkommen	Festgesetzte Einkommen- steuer	Nachrichtlich: Bruttolohn
		1 000 Euro	Euro je Steuer- pflichtigen				

632019 Schenkklengsfeld

	Nullfälle	146	—	—	- 5	- 5	—	65
1	— 5 000	265	371	1 401	234	234	4	607
5 000	— 10 000	133	1 052	7 909	767	767	9	944
10 000	— 15 000	177	2 188	12 362	1 747	1 747	39	1 583
15 000	— 20 000	163	2 831	17 367	2 140	2 140	110	1 735
20 000	— 25 000	178	3 967	22 284	3 222	3 212	258	3 012
25 000	— 30 000	154	4 220	27 404	3 460	3 458	350	3 602
30 000	— 35 000	141	4 557	32 320	3 831	3 831	483	3 995
35 000	— 50 000	351	14 774	42 090	12 389	12 268	1 826	14 254
50 000	— 125 000	508	36 886	72 609	30 806	29 641	6 039	33 117
125 000	— 250 000	44	6 681	151 832	5 943	5 611	1 640	3 086
250 000	— 500 000
500 000	— 1 000 000
1 000 000	und mehr
Insgesamt		2 269	80 869	35 641	67 654	65 936	11 906	67 865
Nachrichtlich: Verlustfälle		14	- 66	- 4 723	- 42	- 43	—	1

632020 Wildeck

	Nullfälle	154	—	—	- 9	- 9	—	64
1	— 5 000	265	432	1 629	303	302	8	663
5 000	— 10 000	169	1 317	7 791	1 049	1 049	29	1 291
10 000	— 15 000	204	2 585	12 670	2 068	2 068	65	2 163
15 000	— 20 000	231	4 063	17 590	3 354	3 354	199	3 332
20 000	— 25 000	212	4 819	22 731	3 964	3 948	330	4 656
25 000	— 30 000	224	6 131	27 368	5 065	5 063	531	5 746
30 000	— 35 000	187	6 060	32 406	5 059	5 058	626	5 959
35 000	— 50 000	459	19 291	42 028	16 100	15 925	2 475	18 986
50 000	— 125 000	501	34 706	69 274	29 333	28 355	5 673	32 459
125 000	— 250 000
250 000	— 500 000
500 000	— 1 000 000
1 000 000	und mehr
Insgesamt		2 649	87 159	32 902	72 958	71 608	11 836	78 570
Nachrichtlich: Verlustfälle		10	- 202	- 20 204	- 82	- 82	—	147

633 Landkreis Kassel

	Nullfälle	3 638	—	—	- 205	- 205	59	1 673
1	— 5 000	13 541	28 848	2 130	19 855	19 842	546	42 600
5 000	— 10 000	7 607	57 336	7 537	45 712	45 692	789	56 028
10 000	— 15 000	8 982	112 714	12 549	89 742	89 715	2 289	83 526
15 000	— 20 000	9 126	159 575	17 486	127 922	127 860	7 563	120 243
20 000	— 25 000	9 236	207 917	22 512	170 840	170 381	14 001	173 196
25 000	— 30 000	9 085	249 782	27 494	207 258	206 804	21 861	223 783
30 000	— 35 000	7 958	258 208	32 446	215 061	214 557	26 649	240 811
35 000	— 50 000	18 798	789 624	42 006	662 585	655 899	101 597	750 353
50 000	— 125 000	27 483	1 972 231	71 762	1 669 913	1 614 150	337 717	1 825 992
125 000	— 250 000	2 599	422 715	162 645	374 503	356 232	109 655	271 549
250 000	— 500 000	454	150 320	331 102	138 827	135 414	47 630	54 871
500 000	— 1 000 000	86	56 865	661 227	53 246	52 596	18 305	10 357
1 000 000	und mehr	32	71 737	2 241 790	70 607	70 449	26 829	17 459
Insgesamt		118 625	4 537 874	38 254	3 845 867	3 759 385	715 491	3 872 441
Nachrichtlich: Verlustfälle		436	- 7 958	- 18 253	- 2 916	- 2 918	1	1 408

5. Unbeschränkt Lohn- und Einkommensteuerpflichtige¹⁾ nach Größenklassen des Gesamtbetrags der Einkünfte und regionaler Gliederung 2017

Verwaltungsbezirk Größenklassen nach dem Gesamtbetrag der Einkünfte von ... bis unter ... Euro	Steuer- pflichtige	Gesamtbetrag der Einkünfte		Einkommen	Zu ver- steuerndes Einkommen	Festgesetzte Einkommen- steuer	Nachrichtlich: Bruttolohn	
		1 000 Euro	Euro je Steuer- pflichtigen					
1 000 Euro								
633001 Ahnatal								
	Nullfälle	127	—	—	- 8	- 8	—	54
1 —	5 000	403	848	2 105	593	593	8	1 263
5 000 —	10 000	210	1 562	7 436	1 207	1 207	15	1 436
10 000 —	15 000	290	3 627	12 505	2 828	2 828	64	2 500
15 000 —	20 000	290	5 064	17 463	3 990	3 989	237	3 589
20 000 —	25 000	324	7 364	22 728	5 977	5 966	482	5 653
25 000 —	30 000	303	8 329	27 487	6 860	6 854	724	7 334
30 000 —	35 000	251	8 168	32 540	6 760	6 749	835	7 541
35 000 —	50 000	657	27 582	41 981	23 052	22 808	3 539	25 213
50 000 —	125 000	1 127	83 034	73 677	70 514	67 731	14 435	76 015
125 000 —	250 000	158	25 407	160 804	22 550	21 420	6 899	16 209
250 000 —	500 000
500 000 —	1 000 000
1 000 000 und mehr	
Insgesamt		4 168	181 283	43 494	154 069	149 736	30 464	150 677
Nachrichtlich: Verlustfälle		14	- 104	- 7 446	- 56	- 56	—	31
633002 Bad Karlshafen, Stadt								
	Nullfälle	39	—	—	- 3	- 3	—	18
1 —	5 000	146	258	1 770	169	169	4	362
5 000 —	10 000	142	1 073	7 553	819	817	24	898
10 000 —	15 000	137	1 704	12 440	1 385	1 385	33	1 286
15 000 —	20 000	146	2 562	17 550	2 041	2 040	116	2 063
20 000 —	25 000	142	3 203	22 559	2 626	2 625	217	2 796
25 000 —	30 000	130	3 582	27 552	2 927	2 920	321	3 220
30 000 —	35 000	108	3 489	32 307	2 856	2 847	335	3 125
35 000 —	50 000	260	10 877	41 834	9 055	8 965	1 286	10 534
50 000 —	125 000	245	17 330	70 734	14 528	14 169	2 746	14 403
125 000 —	250 000	31	5 273	170 088	4 555	4 354	1 555	1 847
250 000 —	500 000
500 000 —	1 000 000
1 000 000 und mehr	
Insgesamt		1 534	54 035	35 225	45 434	44 710	7 988	40 582
Nachrichtlich: Verlustfälle		9	- 492	- 54 687	- 85	- 85	—	135
633003 Baunatal, Stadt								
	Nullfälle	381	—	—	- 12	- 12	1	169
1 —	5 000	2 030	4 739	2 335	3 377	3 377	40	7 046
5 000 —	10 000	1 087	8 024	7 381	6 524	6 522	76	8 652
10 000 —	15 000	1 071	13 502	12 607	10 894	10 884	274	10 433
15 000 —	20 000	976	17 070	17 489	13 638	13 636	816	12 856
20 000 —	25 000	1 022	22 988	22 494	18 833	18 778	1 437	18 757
25 000 —	30 000	934	25 656	27 469	21 204	21 166	2 112	22 456
30 000 —	35 000	841	27 262	32 416	22 749	22 676	2 771	24 975
35 000 —	50 000	2 103	88 956	42 299	74 966	74 293	11 843	84 961
50 000 —	125 000	3 758	266 975	71 042	227 995	220 609	47 040	254 494
125 000 —	250 000	311	50 846	163 492	45 273	43 015	13 490	38 846
250 000 —	500 000
500 000 —	1 000 000
1 000 000 und mehr		6	24 750	4 125 075	24 613	24 590	10 625	10 308
Insgesamt		14 575	570 452	39 139	488 407	477 470	96 854	503 001
Nachrichtlich: Verlustfälle		47	- 521	- 11 086	- 204	- 204	—	250

**5. Unbeschränkt Lohn- und Einkommensteuerpflichtige¹⁾ nach Größenklassen
des Gesamtbetrags der Einkünfte und regionaler Gliederung 2017**

Verwaltungsbezirk Größenklassen nach dem Gesamtbetrag der Einkünfte von ... bis unter ... Euro	Steuer- pflichtige	Gesamtbetrag der Einkünfte		Einkommen	Zu ver- steuerndes Einkommen	Festgesetzte Einkommen- steuer	Nachrichtlich: Bruttolohn	
		1 000 Euro	Euro je Steuer- pflichtigen					
				1 000 Euro				
633004 Breuna								
	Nullfälle	71	—	—	- 4	- 4	—	38
1	— 5 000	193	433	2 245	286	286	5	617
5 000	— 10 000	133	1 013	7 618	755	755	14	951
10 000	— 15 000	137	1 722	12 571	1 376	1 375	36	1 269
15 000	— 20 000	144	2 530	17 569	2 035	2 034	125	2 084
20 000	— 25 000	165	3 728	22 592	3 050	3 050	275	3 031
25 000	— 30 000	158	4 369	27 652	3 687	3 676	410	4 078
30 000	— 35 000	131	4 211	32 145	3 491	3 489	461	4 119
35 000	— 50 000	331	13 781	41 634	11 371	11 294	1 747	13 236
50 000	— 125 000	384	27 423	71 413	23 082	22 286	4 504	25 158
125 000	— 250 000
250 000	— 500 000
500 000	— 1 000 000
1 000 000	und mehr
Insgesamt		1 884	66 698	35 402	55 891	54 754	9 500	58 459
Nachrichtlich: Verlustfälle		9	- 30	- 3 372	- 21	- 21	—	5
633005 Calden								
	Nullfälle	118	—	—	- 10	- 10	—	51
1	— 5 000	399	818	2 050	559	558	6	1 316
5 000	— 10 000	222	1 659	7 474	1 333	1 332	80	1 553
10 000	— 15 000	293	3 635	12 406	2 860	2 859	65	2 685
15 000	— 20 000	294	5 121	17 417	4 164	4 162	225	3 878
20 000	— 25 000	289	6 496	22 479	5 334	5 314	435	5 546
25 000	— 30 000	272	7 513	27 622	6 230	6 218	632	6 746
30 000	— 35 000	228	7 419	32 539	6 095	6 078	738	6 769
35 000	— 50 000	572	23 962	41 891	20 136	19 933	3 163	22 988
50 000	— 125 000	895	65 125	72 765	54 921	52 895	11 009	59 621
125 000	— 250 000	83	13 439	161 921	11 701	11 097	3 265	8 029
250 000	— 500 000
500 000	— 1 000 000
1 000 000	und mehr
Insgesamt		3 681	141 808	38 524	119 500	116 531	21 679	120 670
Nachrichtlich: Verlustfälle		13	- 205	- 15 744	- 71	- 71	—	14
633006 Bad Emstal								
	Nullfälle	84	—	—	- 5	- 5	—	34
1	— 5 000	316	633	2 003	405	405	8	890
5 000	— 10 000	199	1 476	7 419	1 176	1 176	19	1 439
10 000	— 15 000	227	2 841	12 516	2 276	2 276	60	2 181
15 000	— 20 000	253	4 412	17 440	3 481	3 481	189	2 960
20 000	— 25 000	247	5 544	22 444	4 518	4 497	386	4 648
25 000	— 30 000	225	6 226	27 669	5 243	5 234	553	5 644
30 000	— 35 000	189	6 143	32 504	5 056	5 040	642	5 825
35 000	— 50 000	471	19 780	41 995	16 432	16 248	2 539	18 975
50 000	— 125 000	691	49 804	72 075	41 813	40 389	8 400	46 435
125 000	— 250 000	48	7 778	162 038	6 813	6 472	2 109	4 674
250 000	— 500 000
500 000	— 1 000 000
1 000 000	und mehr
Insgesamt		2 962	109 674	37 027	91 977	89 927	16 354	95 413
Nachrichtlich: Verlustfälle		8	- 454	- 56 749	- 153	- 153	—	41

5. Unbeschränkt Lohn- und Einkommensteuerpflichtige¹⁾ nach Größenklassen des Gesamtbetrags der Einkünfte und regionaler Gliederung 2017

Verwaltungsbezirk Größenklassen nach dem Gesamtbetrag der Einkünfte von ... bis unter ... Euro	Steuer- pflichtige	Gesamtbetrag der Einkünfte		Einkommen	Zu ver- steuerndes Einkommen	Festgesetzte Einkommen- steuer	Nachrichtlich: Bruttolohn	
		1 000 Euro	Euro je Steuer- pflichtigen					
1 000 Euro								
633007 Espenau								
	Nullfälle	99	—	—	- 5	- 5	—	42
1 —	5 000	324	654	2 020	445	445	11	945
5 000 —	10 000	137	1 037	7 569	827	827	7	962
10 000 —	15 000	183	2 275	12 433	1 830	1 830	40	1 775
15 000 —	20 000	166	2 923	17 609	2 363	2 363	130	2 227
20 000 —	25 000	197	4 426	22 469	3 652	3 641	302	3 558
25 000 —	30 000	169	4 667	27 614	3 847	3 831	395	4 160
30 000 —	35 000	177	5 749	32 479	4 794	4 793	583	5 408
35 000 —	50 000	417	17 381	41 680	14 631	14 455	2 217	16 200
50 000 —	125 000	629	46 124	73 328	39 002	37 471	7 873	43 374
125 000 —	250 000	54	8 514	157 660	7 625	7 261	2 137	5 476
250 000 —	500 000
500 000 —	1 000 000
1 000 000 und mehr	
Insgesamt		2 565	98 826	38 529	83 748	81 553	15 233	85 838
Nachrichtlich: Verlustfälle		11	- 130	- 11 815	- 58	- 58	—	34
633008 Fulda								
	Nullfälle	132	—	—	- 10	- 10	—	61
1 —	5 000	496	1 094	2 206	741	740	183	1 620
5 000 —	10 000	277	2 073	7 485	1 675	1 674	20	2 064
10 000 —	15 000	305	3 876	12 708	3 058	3 058	78	2 777
15 000 —	20 000	350	6 114	17 469	4 939	4 938	321	4 685
20 000 —	25 000	353	7 934	22 476	6 528	6 507	537	6 252
25 000 —	30 000	330	9 099	27 571	7 536	7 524	870	7 676
30 000 —	35 000	322	10 420	32 359	8 691	8 655	1 046	9 299
35 000 —	50 000	693	29 016	41 871	24 368	24 107	3 679	27 318
50 000 —	125 000	1 175	84 092	71 568	71 468	69 306	14 688	78 071
125 000 —	250 000	106	16 949	159 893	14 993	14 268	4 353	12 332
250 000 —	500 000
500 000 —	1 000 000
1 000 000 und mehr	
Insgesamt		4 561	179 772	39 415	152 604	149 237	29 073	155 707
Nachrichtlich: Verlustfälle		21	- 207	- 9 869	- 101	- 101	—	23
633009 Fulda								
	Nullfälle	234	—	—	- 26	- 26	—	103
1 —	5 000	678	1 480	2 182	982	982	20	2 101
5 000 —	10 000	391	2 934	7 503	2 305	2 304	32	2 951
10 000 —	15 000	471	5 913	12 554	4 734	4 732	112	4 413
15 000 —	20 000	474	8 273	17 454	6 652	6 649	387	6 101
20 000 —	25 000	486	10 945	22 521	9 083	9 045	767	9 159
25 000 —	30 000	451	12 410	27 516	10 316	10 294	1 092	10 957
30 000 —	35 000	449	14 585	32 483	12 159	12 137	1 458	13 335
35 000 —	50 000	1 090	45 961	42 166	38 707	38 259	5 966	43 443
50 000 —	125 000	1 368	98 066	71 686	83 239	80 474	16 861	90 997
125 000 —	250 000	104	16 871	162 225	15 238	14 566	4 516	10 396
250 000 —	500 000
500 000 —	1 000 000
1 000 000 und mehr	
Insgesamt		6 227	229 326	36 828	194 496	190 272	34 826	196 622
Nachrichtlich: Verlustfälle		23	- 505	- 21 977	- 220	- 220	—	87

5. Unbeschränkt Lohn- und Einkommensteuerpflichtige¹⁾ nach Größenklassen des Gesamtbetrags der Einkünfte und regionaler Gliederung 2017

Verwaltungsbezirk Größenklassen nach dem Gesamtbetrag der Einkünfte von ... bis unter ... Euro	Steuer- pflichtige	Gesamtbetrag der Einkünfte		Einkommen	Zu ver- steuerndes Einkommen	Festgesetzte Einkommen- steuer	Nachrichtlich: Bruttolohn	
		1 000 Euro	Euro je Steuer- pflichtigen					
1 000 Euro								
633010 Grebenstein, Stadt								
	Nullfälle	111	—	—	- 6	- 6	—	50
1 —	5 000	346	680	1 967	469	469	10	1 023
5 000 —	10 000	177	1 341	7 575	1 084	1 084	16	1 238
10 000 —	15 000	210	2 626	12 503	2 130	2 129	59	1 996
15 000 —	20 000	227	3 957	17 434	3 261	3 260	185	3 104
20 000 —	25 000	219	4 935	22 533	4 109	4 098	324	4 095
25 000 —	30 000	216	5 960	27 591	4 911	4 889	529	5 610
30 000 —	35 000	205	6 616	32 272	5 464	5 415	671	6 245
35 000 —	50 000	424	17 833	42 058	14 960	14 763	2 241	16 573
50 000 —	125 000	624	45 076	72 236	37 768	36 392	7 545	40 638
125 000 —	250 000	52	8 529	164 012	7 353	7 005	2 277	4 835
250 000 —	500 000
500 000 —	1 000 000
1 000 000 und mehr	
Insgesamt		2 826	103 958	36 786	87 405	85 271	15 990	86 862
Nachrichtlich: Verlustfälle		17	- 82	- 4 825	- 83	- 83	—	68
633011 Habichtswald								
	Nullfälle	74	—	—	- 9	- 9	—	32
1 —	5 000	268	556	2 074	371	370	4	836
5 000 —	10 000	130	979	7 528	790	790	10	974
10 000 —	15 000	159	1 981	12 460	1 551	1 551	36	1 595
15 000 —	20 000	170	2 962	17 423	2 264	2 263	122	2 135
20 000 —	25 000	183	4 125	22 541	3 350	3 345	287	3 458
25 000 —	30 000	193	5 324	27 586	4 361	4 356	462	4 659
30 000 —	35 000	150	4 895	32 635	4 066	4 065	511	4 685
35 000 —	50 000	430	18 243	42 427	15 269	15 036	2 436	17 297
50 000 —	125 000	677	49 963	73 801	42 363	40 750	8 718	46 785
125 000 —	250 000	90	14 730	163 667	13 185	12 586	3 968	10 449
250 000 —	500 000
500 000 —	1 000 000
1 000 000 und mehr	
Insgesamt		2 541	110 950	43 664	94 343	91 740	19 004	96 175
Nachrichtlich: Verlustfälle		8	- 115	- 14 380	- 80	- 80	—	33
633012 Helsa								
	Nullfälle	93	—	—	- 6	- 6	—	43
1 —	5 000	314	666	2 120	461	461	10	1 004
5 000 —	10 000	152	1 199	7 889	939	939	19	1 049
10 000 —	15 000	192	2 398	12 490	1 827	1 827	45	1 649
15 000 —	20 000	194	3 427	17 664	2 689	2 689	166	2 623
20 000 —	25 000	204	4 600	22 547	3 835	3 823	328	4 058
25 000 —	30 000	205	5 628	27 455	4 734	4 728	462	5 074
30 000 —	35 000	164	5 309	32 369	4 349	4 343	538	4 978
35 000 —	50 000	426	17 842	41 883	15 023	14 888	2 245	17 155
50 000 —	125 000	557	39 644	71 175	33 569	32 508	6 677	37 805
125 000 —	250 000	39	6 174	158 300	5 474	5 077	1 599	4 612
250 000 —	500 000
500 000 —	1 000 000
1 000 000 und mehr	
Insgesamt		2 550	94 256	36 963	80 019	78 325	14 440	81 603
Nachrichtlich: Verlustfälle		11	- 523	- 47 542	- 48	- 48	—	75

5. Unbeschränkt Lohn- und Einkommensteuerpflichtige¹⁾ nach Größenklassen des Gesamtbetrags der Einkünfte und regionaler Gliederung 2017

Verwaltungsbezirk Größenklassen nach dem Gesamtbetrag der Einkünfte von ... bis unter ... Euro	Steuer- pflichtige	Gesamtbetrag der Einkünfte		Einkommen	Zu ver- steuerndes Einkommen	Festgesetzte Einkommen- steuer	Nachrichtlich: Bruttolohn
		1 000 Euro	Euro je Steuer- pflichtigen				
		1 000 Euro					

633013 Hofgeismar, Stadt

	Nullfälle	210	—	—	- 16	- 16	50	108
1 —	5 000	866	1 631	1 883	1 175	1 174	14	2 446
5 000 —	10 000	463	3 554	7 676	2 820	2 819	42	3 370
10 000 —	15 000	614	7 671	12 493	6 065	6 064	182	6 105
15 000 —	20 000	564	9 859	17 481	7 903	7 898	472	7 816
20 000 —	25 000	590	13 322	22 579	10 964	10 956	924	11 594
25 000 —	30 000	651	17 864	27 440	14 806	14 772	1 527	16 594
30 000 —	35 000	492	15 965	32 449	13 104	13 077	1 619	15 189
35 000 —	50 000	1 118	46 650	41 726	38 841	38 479	5 764	44 267
50 000 —	125 000	1 371	97 265	70 945	81 994	79 189	16 072	87 391
125 000 —	250 000	115	19 481	169 396	16 867	16 127	4 722	8 795
250 000 —	500 000	23	7 384	321 044	6 599	6 368	3 190	2 361
500 000 —	1 000 000
1 000 000 und mehr
Insgesamt		7 086	247 586	34 940	207 556	203 259	36 943	208 168
Nachrichtlich: Verlustfälle		22	- 125	- 5 690	- 73	- 73	—	20

633014 Immenhausen, Stadt

	Nullfälle	132	—	—	- 10	- 10	—	58
1 —	5 000	390	851	2 181	570	570	9	1 223
5 000 —	10 000	224	1 720	7 680	1 372	1 367	19	1 625
10 000 —	15 000	266	3 387	12 732	2 694	2 694	65	2 470
15 000 —	20 000	278	4 828	17 367	3 860	3 859	225	3 506
20 000 —	25 000	279	6 249	22 397	5 162	5 146	431	5 316
25 000 —	30 000	262	7 189	27 438	5 959	5 948	599	6 312
30 000 —	35 000	239	7 701	32 223	6 451	6 436	790	7 108
35 000 —	50 000	545	22 942	42 096	19 249	19 026	2 946	22 005
50 000 —	125 000	739	52 486	71 023	44 262	42 970	8 715	48 774
125 000 —	250 000	57	9 206	161 516	8 047	7 662	2 348	5 917
250 000 —	500 000
500 000 —	1 000 000
1 000 000 und mehr
Insgesamt		3 426	123 624	36 084	104 352	102 294	18 566	107 476
Nachrichtlich: Verlustfälle		15	- 52	- 3 455	- 38	- 38	—	35

633015 Kaufungen

	Nullfälle	219	—	—	- 2	- 2	1	110
1 —	5 000	693	1 452	2 095	991	991	14	2 189
5 000 —	10 000	393	2 944	7 490	2 336	2 334	31	2 888
10 000 —	15 000	470	5 924	12 603	4 711	4 710	120	4 120
15 000 —	20 000	506	8 871	17 531	7 080	7 073	418	6 696
20 000 —	25 000	463	10 456	22 583	8 669	8 636	724	8 515
25 000 —	30 000	515	14 187	27 547	11 812	11 762	1 266	12 733
30 000 —	35 000	414	13 493	32 592	11 402	11 353	1 497	12 915
35 000 —	50 000	1 021	43 113	42 226	36 329	35 935	5 584	40 470
50 000 —	125 000	1 480	108 174	73 091	91 371	88 015	18 642	99 872
125 000 —	250 000	182	29 052	159 625	25 854	24 232	8 042	18 807
250 000 —	500 000	42	13 651	325 032	12 732	12 427	4 360	4 896
500 000 —	1 000 000
1 000 000 und mehr
Insgesamt		6 405	257 143	40 147	218 996	213 139	42 458	214 936
Nachrichtlich: Verlustfälle		11	- 117	- 10 624	- 128	- 128	—	9

5. Unbeschränkt Lohn- und Einkommensteuerpflichtige¹⁾ nach Größenklassen des Gesamtbetrags der Einkünfte und regionaler Gliederung 2017

Verwaltungsbezirk Größenklassen nach dem Gesamtbetrag der Einkünfte von ... bis unter ... Euro	Steuer- pflichtige	Gesamtbetrag der Einkünfte		Einkommen	Zu ver- steuerndes Einkommen	Festgesetzte Einkommen- steuer	Nachrichtlich: Bruttolohn	
		1 000 Euro	Euro je Steuer- pflichtigen					
1 000 Euro								
633016 Liebenau, Stadt								
	Nullfälle	47	—	—	- 4	- 4	—	21
1 —	5 000	169	352	2 085	230	230	4	489
5 000 —	10 000	94	714	7 601	570	570	9	651
10 000 —	15 000	134	1 691	12 617	1 352	1 352	34	1 188
15 000 —	20 000	137	2 368	17 287	1 950	1 950	98	1 955
20 000 —	25 000	104	2 341	22 511	1 898	1 897	158	2 198
25 000 —	30 000	127	3 498	27 540	2 946	2 946	317	3 387
30 000 —	35 000	109	3 508	32 184	2 917	2 917	360	3 454
35 000 —	50 000	271	11 354	41 897	9 450	9 350	1 378	10 733
50 000 —	125 000	306	21 032	68 731	17 505	16 976	3 404	19 168
125 000 —	250 000
250 000 —	500 000
500 000 —	1 000 000
1 000 000 und mehr	
Insgesamt		1 531	53 658	35 048	45 019	44 170	7 531	46 022
Nachrichtlich: Verlustfälle	
633017 Lohfelden								
	Nullfälle	198	—	—	- 5	- 5	1	85
1 —	5 000	885	1 839	2 078	1 238	1 237	26	2 681
5 000 —	10 000	475	3 582	7 540	2 860	2 858	47	3 517
10 000 —	15 000	533	6 761	12 685	5 502	5 501	168	5 293
15 000 —	20 000	571	9 959	17 441	8 087	8 085	475	7 736
20 000 —	25 000	534	11 978	22 430	10 038	10 012	800	9 969
25 000 —	30 000	575	15 812	27 500	13 369	13 344	1 437	14 418
30 000 —	35 000	474	15 412	32 514	13 037	13 005	1 627	14 443
35 000 —	50 000	1 056	44 186	41 843	37 623	37 325	5 837	42 400
50 000 —	125 000	1 545	109 625	70 955	93 283	90 257	18 683	101 159
125 000 —	250 000	157	25 389	161 712	22 593	21 492	6 515	16 507
250 000 —	500 000	23	7 877	342 486	7 286	7 129	2 306	2 109
500 000 —	1 000 000
1 000 000 und mehr	
Insgesamt		7 033	257 773	36 652	220 033	215 291	40 371	221 090
Nachrichtlich: Verlustfälle		24	- 1 150	- 47 906	- 536	- 536	—	41
633018 Naumburg, Stadt								
	Nullfälle	61	—	—	- 1	- 1	—	28
1 —	5 000	294	641	2 180	427	427	7	952
5 000 —	10 000	171	1 314	7 683	1 059	1 059	17	1 270
10 000 —	15 000	235	2 947	12 542	2 324	2 324	61	2 382
15 000 —	20 000	208	3 635	17 475	2 883	2 883	153	2 609
20 000 —	25 000	219	4 951	22 606	4 082	4 081	336	4 295
25 000 —	30 000	183	5 039	27 534	4 163	4 134	472	4 736
30 000 —	35 000	170	5 489	32 291	4 586	4 585	553	5 265
35 000 —	50 000	391	16 533	42 285	13 513	13 385	2 078	15 994
50 000 —	125 000	569	40 161	70 582	33 501	32 432	6 605	37 551
125 000 —	250 000	42	7 029	167 358	6 148	5 813	1 815	3 817
250 000 —	500 000
500 000 —	1 000 000
1 000 000 und mehr	
Insgesamt		2 557	95 401	37 310	79 665	78 017	14 440	81 862
Nachrichtlich: Verlustfälle		9	- 51	- 5 680	- 43	- 43	—	4

5. Unbeschränkt Lohn- und Einkommensteuerpflichtige¹⁾ nach Größenklassen des Gesamtbetrags der Einkünfte und regionaler Gliederung 2017

Verwaltungsbezirk	Größenklassen nach dem Gesamtbetrag der Einkünfte von ... bis unter ... Euro	Steuerpflichtige	Gesamtbetrag der Einkünfte		Einkommen	Zu versteuerndes Einkommen	Festgesetzte Einkommensteuer	Nachrichtlich: Bruttolohn
			1 000 Euro	Euro je Steuerpflichtigen				
								1 000 Euro
633019 Nieste								
	Nullfälle	35	—	—	—	—	—	20
1	— 5 000	92	182	1 978	102	102	19	264
	5 000 — 10 000	49	362	7 379	289	289	5	358
	10 000 — 15 000	59	726	12 303	587	587	16	513
	15 000 — 20 000	62	1 093	17 630	891	891	57	814
	20 000 — 25 000	52	1 171	22 517	969	969	96	1 031
	25 000 — 30 000	74	2 021	27 317	1 656	1 650	171	1 931
	30 000 — 35 000	61	1 975	32 369	1 637	1 637	194	1 858
	35 000 — 50 000	158	6 619	41 894	5 496	5 436	831	6 463
	50 000 — 125 000	297	21 902	73 746	18 530	17 873	3 734	21 136
	125 000 — 250 000
	250 000 — 500 000
	500 000 — 1 000 000
	1 000 000 und mehr
	Insgesamt	972	42 352	43 572	35 923	34 978	6 945	38 685
	Nachrichtlich: Verlustfälle
633020 Niestetal								
	Nullfälle	172	—	—	- 4	- 4	—	72
1	— 5 000	555	1 108	1 996	740	739	15	1 672
	5 000 — 10 000	340	2 630	7 734	2 160	2 159	40	2 666
	10 000 — 15 000	401	5 049	12 591	4 055	4 055	99	3 654
	15 000 — 20 000	437	7 626	17 452	6 159	6 149	389	5 692
	20 000 — 25 000	467	10 535	22 559	8 726	8 696	755	8 833
	25 000 — 30 000	440	12 054	27 396	10 088	10 083	1 101	10 324
	30 000 — 35 000	435	14 097	32 407	11 863	11 822	1 521	12 793
	35 000 — 50 000	973	40 984	42 121	34 785	34 455	5 523	38 479
	50 000 — 125 000	1 355	97 634	72 054	82 869	80 319	17 002	88 843
	125 000 — 250 000	146	23 881	163 570	21 287	20 387	6 051	14 157
	250 000 — 500 000	26	8 777	337 579	8 115	7 855	3 048	3 118
	500 000 — 1 000 000	7	4 434	633 496	4 269	4 219	1 419	354
	1 000 000 und mehr	6	11 747	1 957 785	11 585	11 551	3 753	1 893
	Insgesamt	5 760	240 557	41 763	206 699	202 485	40 716	192 551
	Nachrichtlich: Verlustfälle	26	- 264	- 10 147	- 262	- 263	—	69
633022 Reinhardshagen								
	Nullfälle	50	—	—	—	—	—	26
1	— 5 000	196	399	2 036	252	252	21	585
	5 000 — 10 000	132	1 009	7 642	816	816	20	947
	10 000 — 15 000	184	2 269	12 329	1 779	1 779	44	1 663
	15 000 — 20 000	193	3 404	17 640	2 732	2 731	159	2 569
	20 000 — 25 000	170	3 839	22 581	3 194	3 184	282	3 395
	25 000 — 30 000	192	5 265	27 422	4 364	4 348	470	4 822
	30 000 — 35 000	178	5 792	32 539	4 847	4 846	577	5 527
	35 000 — 50 000	366	15 331	41 888	12 834	12 686	1 871	14 820
	50 000 — 125 000	445	31 375	70 505	26 375	25 664	5 208	28 179
	125 000 — 250 000	38	6 469	170 233	5 867	5 625	1 701	4 356
	250 000 — 500 000
	500 000 — 1 000 000
	1 000 000 und mehr
	Insgesamt	2 150	77 195	35 905	64 953	63 760	11 207	67 910
	Nachrichtlich: Verlustfälle	7	- 48	- 6 910	- 71	- 71	—	59

5. Unbeschränkt Lohn- und Einkommensteuerpflichtige¹⁾ nach Größenklassen des Gesamtbetrags der Einkünfte und regionaler Gliederung 2017

Verwaltungsbezirk Größenklassen nach dem Gesamtbetrag der Einkünfte von ... bis unter ... Euro	Steuer- pflichtige	Gesamtbetrag der Einkünfte		Einkommen	Zu ver- steuerndes Einkommen	Festgesetzte Einkommen- steuer	Nachrichtlich: Bruttolohn	
		1 000 Euro	Euro je Steuer- pflichtigen					
				1 000 Euro				
633023 Schauenburg								
	Nullfälle	143	—	—	- 9	- 9	1	69
1 —	5 000	583	1 421	2 437	1 003	1 002	11	2 099
5 000 —	10 000	335	2 483	7 412	1 983	1 983	31	2 636
10 000 —	15 000	359	4 518	12 586	3 611	3 611	85	3 397
15 000 —	20 000	399	6 984	17 504	5 548	5 547	315	5 117
20 000 —	25 000	394	8 837	22 430	7 188	7 162	606	7 235
25 000 —	30 000	409	11 200	27 383	9 254	9 238	969	9 753
30 000 —	35 000	316	10 278	32 524	8 597	8 586	1 079	9 450
35 000 —	50 000	840	35 355	42 089	29 785	29 516	4 645	33 448
50 000 —	125 000	1 455	105 351	72 406	89 303	85 971	18 386	98 248
125 000 —	250 000	136	22 048	162 117	19 498	18 638	5 582	13 990
250 000 —	500 000
500 000 —	1 000 000
1 000 000 und mehr	
Insgesamt		5 390	216 119	40 096	182 807	178 173	33 974	186 359
Nachrichtlich: Verlustfälle		20	- 129	- 6 468	- 83	- 83	—	39
633024 Söhrewald								
	Nullfälle	76	—	—	- 2	- 2	—	32
1 —	5 000	276	595	2 157	430	430	5	863
5 000 —	10 000	131	984	7 509	804	803	18	980
10 000 —	15 000	151	1 920	12 714	1 542	1 542	46	1 321
15 000 —	20 000	180	3 190	17 721	2 542	2 542	127	2 207
20 000 —	25 000	180	4 051	22 507	3 342	3 336	277	3 452
25 000 —	30 000	179	4 901	27 377	4 090	4 089	429	4 350
30 000 —	35 000	156	5 052	32 386	4 205	4 200	516	4 667
35 000 —	50 000	384	16 164	42 093	13 433	13 291	2 015	15 660
50 000 —	125 000	595	42 738	71 829	36 004	34 770	7 202	40 466
125 000 —	250 000	48	7 389	153 942	6 550	6 255	1 986	5 360
250 000 —	500 000
500 000 —	1 000 000
1 000 000 und mehr	
Insgesamt		2 367	90 944	38 422	76 570	74 756	13 698	80 496
Nachrichtlich: Verlustfälle		10	- 93	- 9 324	- 20	- 20	—	—
633025 Trendelburg, Stadt								
	Nullfälle	56	—	—	- 1	- 1	—	28
1 —	5 000	244	528	2 164	366	366	6	751
5 000 —	10 000	148	1 115	7 532	880	880	13	1 042
10 000 —	15 000	217	2 739	12 623	2 165	2 164	47	1 707
15 000 —	20 000	196	3 425	17 475	2 740	2 740	167	2 636
20 000 —	25 000	198	4 451	22 478	3 632	3 616	275	3 786
25 000 —	30 000	212	5 834	27 518	4 792	4 770	485	5 373
30 000 —	35 000	167	5 418	32 442	4 476	4 464	554	5 023
35 000 —	50 000	383	16 058	41 926	13 349	13 212	1 991	15 590
50 000 —	125 000	511	35 966	70 384	30 075	29 127	5 770	32 455
125 000 —	250 000
250 000 —	500 000
500 000 —	1 000 000
1 000 000 und mehr	
Insgesamt		2 377	83 903	35 298	69 819	68 415	11 277	72 021
Nachrichtlich: Verlustfälle		15	- 149	- 9 963	- 71	- 71	—	3

5. Unbeschränkt Lohn- und Einkommensteuerpflichtige¹⁾ nach Größenklassen des Gesamtbetrags der Einkünfte und regionaler Gliederung 2017

Verwaltungsbezirk Größenklassen nach dem Gesamtbetrag der Einkünfte von ... bis unter ... Euro	Steuer- pflichtige	Gesamtbetrag der Einkünfte		Einkommen	Zu ver- steuerndes Einkommen	Festgesetzte Einkommen- steuer	Nachrichtlich: Bruttolohn
		1 000 Euro	Euro je Steuer- pflichtigen				

633026 Vellmar, Stadt

	Nullfälle	299	—	—	- 24	- 24	1	131
1 —	5 000	986	2 013	2 041	1 426	1 425	21	3 012
5 000 —	10 000	544	4 099	7 534	3 288	3 287	61	3 974
10 000 —	15 000	658	8 232	12 511	6 565	6 564	163	5 839
15 000 —	20 000	723	12 680	17 538	10 102	10 091	594	8 782
20 000 —	25 000	701	15 786	22 519	12 763	12 745	1 020	12 315
25 000 —	30 000	700	19 231	27 473	15 930	15 918	1 613	16 631
30 000 —	35 000	636	20 679	32 514	17 246	17 230	2 187	19 130
35 000 —	50 000	1 446	60 507	41 845	51 024	50 514	7 781	56 417
50 000 —	125 000	2 147	155 428	72 393	133 081	128 742	27 825	143 613
125 000 —	250 000	243	39 321	161 815	35 124	33 325	10 061	27 444
250 000 —	500 000	33	10 910	330 612	10 049	9 832	3 322	4 795
500 000 —	1 000 000
1 000 000 und mehr
Insgesamt		9 133	360 991	39 526	307 802	300 768	58 914	304 429
Nachrichtlich: Verlustfälle		31	- 358	- 11 546	- 111	- 111	—	102

633028 Wolfhagen, Hans-Staden-Stadt

	Nullfälle	169	—	—	- 8	- 8	2	91
1 —	5 000	781	1 772	2 269	1 255	1 254	50	2 565
5 000 —	10 000	473	3 568	7 543	2 816	2 814	72	3 279
10 000 —	15 000	538	6 692	12 439	5 316	5 313	143	5 100
15 000 —	20 000	526	9 176	17 444	7 462	7 453	504	7 679
20 000 —	25 000	546	12 270	22 472	10 062	10 025	789	10 493
25 000 —	30 000	509	14 011	27 526	11 509	11 466	1 334	12 935
30 000 —	35 000	492	15 916	32 351	13 288	13 264	1 624	15 257
35 000 —	50 000	1 054	44 144	41 883	36 860	36 504	5 640	42 856
50 000 —	125 000	1 264	90 571	71 655	75 918	73 487	15 093	81 996
125 000 —	250 000	115	19 402	168 715	17 021	16 151	5 000	11 635
250 000 —	500 000	24	7 812	325 517	7 108	6 922	2 250	2 002
500 000 —	1 000 000
1 000 000 und mehr
Insgesamt		6 497	236 420	36 389	199 457	195 463	35 833	196 234
Nachrichtlich: Verlustfälle		22	- 101	- 4 570	- 83	- 83	1	26

633029 Zierenberg, Stadt

	Nullfälle	114	—	—	- 10	- 10	—	56
1 —	5 000	345	788	2 285	528	528	10	1 125
5 000 —	10 000	207	1 580	7 631	1 237	1 236	17	1 541
10 000 —	15 000	277	3 410	12 312	2 612	2 612	67	2 446
15 000 —	20 000	247	4 296	17 394	3 447	3 445	215	3 240
20 000 —	25 000	293	6 587	22 480	5 294	5 272	444	5 721
25 000 —	30 000	251	6 898	27 481	5 667	5 656	588	6 380
30 000 —	35 000	209	6 797	32 523	5 585	5 565	681	6 481
35 000 —	50 000	490	20 542	41 923	17 145	16 976	2 627	19 488
50 000 —	125 000	801	56 773	70 878	47 866	46 353	9 492	53 311
125 000 —	250 000	79	12 826	162 355	11 388	10 913	3 181	7 981
250 000 —	500 000
500 000 —	1 000 000
1 000 000 und mehr
Insgesamt		3 329	125 879	37 813	105 152	102 795	18 580	108 843
Nachrichtlich: Verlustfälle		16	- 1 754	- 109 600	- 82	- 82	—	15

5. Unbeschränkt Lohn- und Einkommensteuerpflichtige¹⁾ nach Größenklassen des Gesamtbetrags der Einkünfte und regionaler Gliederung 2017

Verwaltungsbezirk	Größenklassen nach dem Gesamtbetrag der Einkünfte von ... bis unter ... Euro	Steuerpflichtige	Gesamtbetrag der Einkünfte		Einkommen	Zu versteuerndes Einkommen	Festgesetzte Einkommensteuer	Nachrichtlich: Bruttolohn
			1 000 Euro	Euro je Steuerpflichtigen				
								1 000 Euro
633030 Wesertal								
	Nullfälle	94	—	—	- 6	- 6	—	42
1	— 5 000	273	416	1 524	261	260	8	660
	5 000 — 10 000	171	1 312	7 673	990	990	17	1 119
	10 000 — 15 000	211	2 678	12 694	2 112	2 111	48	1 765
	15 000 — 20 000	215	3 765	17 512	3 019	3 018	183	2 884
	20 000 — 25 000	215	4 807	22 357	3 962	3 960	304	4 035
	25 000 — 30 000	220	6 018	27 356	4 997	4 991	521	5 488
	30 000 — 35 000	195	6 372	32 675	5 289	5 285	679	5 947
	35 000 — 50 000	428	17 930	41 892	14 899	14 761	2 184	17 370
	50 000 — 125 000	473	33 095	69 968	27 714	27 027	5 386	30 033
	125 000 — 250 000	35	5 971	170 604	5 217	5 042	1 485	2 575
	250 000 — 500 000
	500 000 — 1 000 000
	1 000 000 und mehr
	Insgesamt	2 538	87 290	34 393	73 171	72 095	12 635	73 748
	Nachrichtlich: Verlustfälle	8	- 171	- 21 335	- 111	- 111	—	186
634 Schwalm-Eder-Kreis								
	Nullfälle	2 562	—	—	- 144	- 144	10	1 266
1	— 5 000	10 849	22 756	2 097	15 687	15 676	346	33 799
	5 000 — 10 000	6 157	46 362	7 530	36 819	36 808	565	45 317
	10 000 — 15 000	7 284	90 890	12 478	72 674	72 643	1 971	70 752
	15 000 — 20 000	7 036	123 020	17 484	99 005	98 938	5 751	95 849
	20 000 — 25 000	7 470	168 463	22 552	138 477	138 212	11 519	145 259
	25 000 — 30 000	7 218	198 198	27 459	163 995	163 674	17 254	180 807
	30 000 — 35 000	6 268	203 214	32 421	168 220	167 998	20 893	191 446
	35 000 — 50 000	14 744	620 228	42 066	516 107	511 423	79 248	597 815
	50 000 — 125 000	19 009	1 354 687	71 266	1 138 105	1 098 860	227 897	1 253 163
	125 000 — 250 000	1 661	270 353	162 765	238 449	227 357	68 740	166 903
	250 000 — 500 000	339	114 133	336 674	104 490	102 147	35 436	40 028
	500 000 — 1 000 000	64	42 119	658 116	39 163	38 715	14 029	8 745
	1 000 000 und mehr	24	68 170	2 840 424	63 962	63 818	24 447	6 801
	Insgesamt	90 685	3 322 595	36 639	2 795 009	2 736 123	508 107	2 837 951
	Nachrichtlich: Verlustfälle	342	- 3 879	- 11 343	- 1 667	- 1 669	13	1 087
634001 Borken (Hessen), Stadt								
	Nullfälle	172	—	—	- 6	- 6	1	94
1	— 5 000	812	1 872	2 306	1 315	1 314	16	2 713
	5 000 — 10 000	509	3 785	7 437	3 039	3 038	39	3 772
	10 000 — 15 000	537	6 680	12 439	5 376	5 376	143	5 476
	15 000 — 20 000	529	9 258	17 501	7 398	7 396	421	7 406
	20 000 — 25 000	626	14 134	22 579	11 605	11 599	934	12 239
	25 000 — 30 000	490	13 443	27 435	10 923	10 886	1 111	12 091
	30 000 — 35 000	462	14 966	32 395	12 256	12 249	1 446	13 714
	35 000 — 50 000	997	41 790	41 916	34 484	34 123	5 217	40 962
	50 000 — 125 000	1 150	81 313	70 707	68 283	66 286	13 474	75 528
	125 000 — 250 000	75	11 947	159 290	10 452	9 988	2 828	5 910
	250 000 — 500 000
	500 000 — 1 000 000
	1 000 000 und mehr
	Insgesamt	6 378	207 631	32 554	173 091	170 147	28 334	182 137
	Nachrichtlich: Verlustfälle	30	- 97	- 3 226	- 117	- 117	—	117

5. Unbeschränkt Lohn- und Einkommensteuerpflichtige¹⁾ nach Größenklassen des Gesamtbetrags der Einkünfte und regionaler Gliederung 2017

Verwaltungsbezirk Größenklassen nach dem Gesamtbetrag der Einkünfte von ... bis unter ... Euro	Steuer- pflichtige	Gesamtbetrag der Einkünfte		Einkommen	Zu ver- steuerndes Einkommen	Festgesetzte Einkommen- steuer	Nachrichtlich: Bruttolohn	
		1 000 Euro	Euro je Steuer- pflichtigen					
1 000 Euro								
634002 Edermünde								
	Nullfälle	94	—	—	- 3	- 3	—	38
1 —	5 000	459	1 061	2 311	764	764	7	1 597
5 000 —	10 000	264	1 943	7 361	1 593	1 593	21	2 033
10 000 —	15 000	256	3 244	12 673	2 661	2 660	71	2 670
15 000 —	20 000	249	4 402	17 678	3 538	3 537	213	3 305
20 000 —	25 000	281	6 326	22 514	5 154	5 143	411	5 080
25 000 —	30 000	301	8 287	27 533	6 918	6 907	815	7 422
30 000 —	35 000	229	7 405	32 337	6 235	6 231	783	6 954
35 000 —	50 000	595	24 934	41 907	20 650	20 447	3 205	24 236
50 000 —	125 000	1 114	80 658	72 404	68 387	65 796	14 133	78 096
125 000 —	250 000	86	13 824	160 747	12 146	11 534	3 405	8 852
250 000 —	500 000
500 000 —	1 000 000
1 000 000 und mehr	
Insgesamt		3 946	159 389	40 393	134 893	131 407	25 362	143 023
Nachrichtlich: Verlustfälle		19	- 146	- 7 694	- 64	- 64	—	116
634003 Felsberg, Stadt								
	Nullfälle	144	—	—	- 6	- 6	1	74
1 —	5 000	679	1 527	2 248	1 050	1 050	23	2 325
5 000 —	10 000	384	2 886	7 515	2 302	2 301	37	2 825
10 000 —	15 000	457	5 675	12 417	4 582	4 582	115	4 361
15 000 —	20 000	402	7 007	17 431	5 530	5 528	306	5 341
20 000 —	25 000	412	9 297	22 565	7 537	7 508	603	7 864
25 000 —	30 000	437	12 001	27 462	9 818	9 786	1 011	10 455
30 000 —	35 000	334	10 844	32 467	8 984	8 967	1 128	10 364
35 000 —	50 000	886	37 643	42 486	31 442	31 179	4 986	36 057
50 000 —	125 000	1 193	85 020	71 265	71 453	68 983	14 330	79 222
125 000 —	250 000	98	15 739	160 602	13 727	13 126	3 984	9 071
250 000 —	500 000
500 000 —	1 000 000
1 000 000 und mehr	
Insgesamt		5 463	201 117	36 814	168 899	165 267	31 254	173 907
Nachrichtlich: Verlustfälle		20	- 896	- 44 796	- 123	- 123	13	109
634004 Frielendorf								
	Nullfälle	134	—	—	- 30	- 30	—	63
1 —	5 000	394	817	2 074	572	571	8	1 212
5 000 —	10 000	215	1 634	7 598	1 295	1 294	19	1 536
10 000 —	15 000	276	3 449	12 498	2 758	2 758	78	2 592
15 000 —	20 000	279	4 853	17 393	3 991	3 990	241	3 711
20 000 —	25 000	324	7 330	22 625	6 119	6 118	508	6 427
25 000 —	30 000	311	8 552	27 499	6 969	6 958	706	7 544
30 000 —	35 000	273	8 841	32 384	7 303	7 297	851	8 437
35 000 —	50 000	601	25 059	41 695	20 751	20 607	3 086	24 289
50 000 —	125 000	731	51 735	70 773	43 251	41 841	8 293	47 451
125 000 —	250 000	50	8 137	162 744	7 243	6 935	1 957	4 591
250 000 —	500 000
500 000 —	1 000 000
1 000 000 und mehr	
Insgesamt		3 599	124 613	34 624	104 048	102 111	17 041	108 245
Nachrichtlich: Verlustfälle		15	- 101	- 6 707	- 62	- 62	—	42

5. Unbeschränkt Lohn- und Einkommensteuerpflichtige¹⁾ nach Größenklassen des Gesamtbetrags der Einkünfte und regionaler Gliederung 2017

Verwaltungsbezirk Größenklassen nach dem Gesamtbetrag der Einkünfte von ... bis unter ... Euro	Steuer- pflichtige	Gesamtbetrag der Einkünfte		Einkommen	Zu ver- steuerndes Einkommen	Festgesetzte Einkommen- steuer	Nachrichtlich: Bruttolohn
		1 000 Euro	Euro je Steuer- pflichtigen				
		1 000 Euro					

634005 Fritzlar, Dom- und Kaiserstadt

	Nullfälle	193	—	—	- 11	- 11	1	105
1 —	5 000	1 049	2 336	2 227	1 702	1 702	34	3 417
5 000 —	10 000	505	3 790	7 505	3 046	3 045	40	3 877
10 000 —	15 000	563	7 109	12 627	5 682	5 681	156	5 732
15 000 —	20 000	581	10 154	17 476	8 238	8 238	471	7 948
20 000 —	25 000	609	13 797	22 655	11 392	11 385	971	11 873
25 000 —	30 000	602	16 494	27 399	13 612	13 589	1 429	15 095
30 000 —	35 000	525	17 050	32 476	13 999	13 976	1 825	16 101
35 000 —	50 000	1 145	48 343	42 221	40 124	39 705	6 251	46 131
50 000 —	125 000	1 649	116 612	70 717	98 612	95 036	19 854	105 282
125 000 —	250 000	143	23 318	163 064	20 613	19 802	6 080	15 071
250 000 —	500 000	42	14 047	334 450	12 797	12 493	4 303	5 397
500 000 —	1 000 000
1 000 000 und mehr	
Insgesamt		7 614	289 673	38 045	246 108	240 854	48 117	236 514
Nachrichtlich: Verlustfälle		17	- 123	- 7 252	- 64	- 64	—	11

634006 Gilserberg

	Nullfälle	28	—	—	- 5	- 5	—	13
1 —	5 000	127	233	1 836	144	144	3	331
5 000 —	10 000	88	652	7 409	467	467	6	521
10 000 —	15 000	112	1 392	12 431	1 022	1 021	24	986
15 000 —	20 000	102	1 793	17 580	1 433	1 433	87	1 090
20 000 —	25 000	131	2 946	22 488	2 388	2 387	183	2 483
25 000 —	30 000	108	2 976	27 559	2 466	2 459	257	2 676
30 000 —	35 000	107	3 456	32 299	2 794	2 788	339	3 210
35 000 —	50 000	236	9 853	41 749	7 991	7 952	1 193	9 234
50 000 —	125 000	296	21 386	72 249	17 758	17 201	4 200	19 311
125 000 —	250 000
250 000 —	500 000
500 000 —	1 000 000
1 000 000 und mehr	
Insgesamt		1 364	51 556	37 798	42 605	41 809	8 025	42 797
Nachrichtlich: Verlustfälle		10	- 140	- 14 004	- 33	- 33	—	5

634007 Gudensberg, Stadt

	Nullfälle	106	—	—	- 4	- 4	1	55
1 —	5 000	552	1 238	2 242	849	849	14	1 805
5 000 —	10 000	331	2 484	7 503	1 969	1 969	29	2 461
10 000 —	15 000	351	4 462	12 712	3 548	3 547	98	3 707
15 000 —	20 000	379	6 659	17 570	5 474	5 473	334	5 327
20 000 —	25 000	436	9 855	22 603	8 168	8 161	692	8 429
25 000 —	30 000	369	10 110	27 399	8 400	8 384	879	9 243
30 000 —	35 000	306	9 910	32 387	8 297	8 275	1 043	9 415
35 000 —	50 000	712	30 186	42 396	25 317	25 042	3 925	28 796
50 000 —	125 000	1 188	86 208	72 565	72 978	70 082	15 134	81 040
125 000 —	250 000	114	18 209	159 729	16 205	15 471	4 673	12 131
250 000 —	500 000
500 000 —	1 000 000
1 000 000 und mehr	
Insgesamt		4 860	186 681	38 412	157 938	153 880	29 093	165 139
Nachrichtlich: Verlustfälle		19	- 325	- 17 089	- 80	- 81	—	183

5. Unbeschränkt Lohn- und Einkommensteuerpflichtige¹⁾ nach Größenklassen des Gesamtbetrags der Einkünfte und regionaler Gliederung 2017

Verwaltungsbezirk Größenklassen nach dem Gesamtbetrag der Einkünfte von ... bis unter ... Euro	Steuer- pflichtige	Gesamtbetrag der Einkünfte		Einkommen	Zu ver- steuerndes Einkommen	Festgesetzte Einkommen- steuer	Nachrichtlich: Bruttolohn	
		1 000 Euro	Euro je Steuer- pflichtigen					
1 000 Euro								
634008 Guxhagen								
	Nullfälle	58	—	—	- 5	- 5	—	25
1 —	5 000	261	585	2 242	406	405	4	880
5 000 —	10 000	133	1 002	7 537	801	801	9	1 024
10 000 —	15 000	206	2 567	12 463	2 064	2 064	55	1 923
15 000 —	20 000	211	3 711	17 587	3 042	3 042	179	2 931
20 000 —	25 000	191	4 321	22 622	3 528	3 513	281	3 374
25 000 —	30 000	200	5 478	27 388	4 503	4 498	470	4 649
30 000 —	35 000	166	5 387	32 452	4 472	4 471	563	4 929
35 000 —	50 000	438	18 509	42 257	15 384	15 227	2 367	17 536
50 000 —	125 000	747	53 268	71 309	45 078	43 434	9 234	50 095
125 000 —	250 000	65	10 441	160 637	9 226	8 774	2 646	7 359
250 000 —	500 000
500 000 —	1 000 000
1 000 000 und mehr	
Insgesamt		2 687	110 816	41 242	93 456	91 115	17 631	96 792
Nachrichtlich: Verlustfälle		12	- 480	- 40 004	- 45	- 45	—	95
634009 Homberg (Efze), Reformationsstadt, Kreisstadt								
	Nullfälle	198	—	—	- 6	- 6	1	96
1 —	5 000	821	1 860	2 265	1 202	1 201	27	2 657
5 000 —	10 000	470	3 545	7 542	2 762	2 761	45	3 492
10 000 —	15 000	575	7 162	12 456	5 811	5 803	164	5 716
15 000 —	20 000	587	10 304	17 554	8 384	8 377	485	8 438
20 000 —	25 000	604	13 631	22 568	11 217	11 184	932	12 000
25 000 —	30 000	572	15 724	27 489	13 143	13 120	1 382	14 866
30 000 —	35 000	454	14 690	32 356	12 169	12 152	1 437	13 784
35 000 —	50 000	1 134	47 701	42 064	39 889	39 603	6 067	45 945
50 000 —	125 000	1 258	88 024	69 971	74 004	71 726	14 553	80 128
125 000 —	250 000	96	16 341	170 220	14 456	13 788	4 270	8 596
250 000 —	500 000	24	7 850	327 100	7 313	7 109	2 529	3 262
500 000 —	1 000 000
1 000 000 und mehr	
Insgesamt		6 799	232 314	34 169	195 621	192 053	33 504	199 203
Nachrichtlich: Verlustfälle		25	- 314	- 12 549	- 136	- 136	—	49
634010 Jesberg								
	Nullfälle	26	—	—	—	—	—	15
1 —	5 000	153	319	2 086	225	225	3	470
5 000 —	10 000	89	647	7 275	485	485	7	606
10 000 —	15 000	115	1 418	12 333	1 106	1 106	24	907
15 000 —	20 000	105	1 847	17 587	1 438	1 437	78	1 326
20 000 —	25 000	90	2 028	22 528	1 627	1 612	139	1 811
25 000 —	30 000	94	2 591	27 562	2 129	2 129	231	2 280
30 000 —	35 000	77	2 470	32 078	2 008	2 007	239	2 428
35 000 —	50 000	171	7 092	41 476	5 829	5 801	869	6 777
50 000 —	125 000	225	15 575	69 221	12 788	12 398	2 417	13 984
125 000 —	250 000
250 000 —	500 000
500 000 —	1 000 000
1 000 000 und mehr	
Insgesamt		1 160	36 626	31 574	29 922	29 358	4 668	31 542
Nachrichtlich: Verlustfälle		8	- 16	- 1 983	- 38	- 38	—	77

5. Unbeschränkt Lohn- und Einkommensteuerpflichtige¹⁾ nach Größenklassen des Gesamtbetrags der Einkünfte und regionaler Gliederung 2017

Verwaltungsbezirk Größenklassen nach dem Gesamtbetrag der Einkünfte von ... bis unter ... Euro	Steuer- pflichtige	Gesamtbetrag der Einkünfte		Einkommen	Zu ver- steuerndes Einkommen	Festgesetzte Einkommen- steuer	Nachrichtlich: Bruttolohn	
		1 000 Euro	Euro je Steuer- pflichtigen					
		1 000 Euro						
634011 Knüllwald								
	Nullfälle	53	—	—	- 1	- 1	—	25
1 —	5 000	239	511	2 138	344	343	5	754
5 000 —	10 000	175	1 314	7 508	1 046	1 046	25	1 228
10 000 —	15 000	187	2 319	12 399	1 915	1 914	48	1 857
15 000 —	20 000	185	3 227	17 443	2 561	2 555	138	2 438
20 000 —	25 000	207	4 676	22 588	3 892	3 892	345	4 122
25 000 —	30 000	161	4 436	27 552	3 698	3 687	391	4 029
30 000 —	35 000	180	5 837	32 430	4 812	4 806	624	5 384
35 000 —	50 000	382	15 998	41 879	13 252	13 122	2 015	15 381
50 000 —	125 000	468	33 601	71 796	27 975	27 064	5 568	31 053
125 000 —	250 000	38	6 071	159 758	5 285	5 037	1 378	3 586
250 000 —	500 000
500 000 —	1 000 000
1 000 000 und mehr	
Insgesamt		2 283	87 004	38 110	73 595	72 240	13 388	70 506
Nachrichtlich: Verlustfälle		9	- 34	- 3 751	- 32	- 32	—	—
634012 Körle								
	Nullfälle	54	—	—	- 3	- 3	—	33
1 —	5 000	138	311	2 254	216	216	3	444
5 000 —	10 000	73	558	7 646	467	467	4	584
10 000 —	15 000	105	1 326	12 629	1 042	1 042	31	947
15 000 —	20 000	120	2 095	17 461	1 625	1 624	93	1 361
20 000 —	25 000	108	2 458	22 758	2 017	2 017	176	2 019
25 000 —	30 000	88	2 396	27 226	1 984	1 983	220	2 144
30 000 —	35 000	108	3 504	32 444	2 874	2 867	356	3 208
35 000 —	50 000	257	10 967	42 674	9 156	9 014	1 436	10 427
50 000 —	125 000	412	30 552	74 156	25 594	24 523	5 174	28 592
125 000 —	250 000	39	6 192	158 765	5 435	5 173	1 570	5 176
250 000 —	500 000
500 000 —	1 000 000
1 000 000 und mehr	
Insgesamt		1 508	62 294	41 309	52 181	50 646	9 760	55 390
Nachrichtlich: Verlustfälle	
634013 Malsfeld								
	Nullfälle	56	—	—	- 3	- 3	—	27
1 —	5 000	220	497	2 260	342	342	6	736
5 000 —	10 000	132	968	7 336	780	780	9	930
10 000 —	15 000	140	1 746	12 469	1 379	1 379	35	1 313
15 000 —	20 000	128	2 236	17 468	1 804	1 804	98	1 763
20 000 —	25 000	156	3 531	22 633	2 910	2 899	233	2 899
25 000 —	30 000	165	4 531	27 462	3 792	3 791	392	3 949
30 000 —	35 000	145	4 687	32 328	3 930	3 923	503	4 464
35 000 —	50 000	343	14 573	42 486	12 247	12 156	1 930	14 001
50 000 —	125 000	476	33 481	70 338	28 010	26 974	5 514	31 484
125 000 —	250 000	47	7 629	162 309	6 778	6 499	1 933	4 848
250 000 —	500 000
500 000 —	1 000 000
1 000 000 und mehr	
Insgesamt		2 018	79 398	39 345	66 860	65 316	12 243	67 324
Nachrichtlich: Verlustfälle	

5. Unbeschränkt Lohn- und Einkommensteuerpflichtige¹⁾ nach Größenklassen des Gesamtbetrags der Einkünfte und regionaler Gliederung 2017

Verwaltungsbezirk Größenklassen nach dem Gesamtbetrag der Einkünfte von ... bis unter ... Euro	Steuer- pflichtige	Gesamtbetrag der Einkünfte		Einkommen	Zu ver- steuerndes Einkommen	Festgesetzte Einkommen- steuer	Nachrichtlich: Bruttolohn
		1 000 Euro	Euro je Steuer- pflichtigen				
		1 000 Euro					

634014 Melsungen, Stadt

	Nullfälle	173	—	—	- 17	- 17	1	85
1 —	5 000	868	1 960	2 258	1 357	1 356	26	2 883
5 000 —	10 000	490	3 634	7 417	2 962	2 960	41	3 629
10 000 —	15 000	562	6 970	12 402	5 555	5 543	139	5 640
15 000 —	20 000	517	9 015	17 437	7 135	7 109	426	6 659
20 000 —	25 000	489	11 002	22 499	9 024	8 988	758	9 236
25 000 —	30 000	456	12 537	27 492	10 444	10 425	1 092	11 337
30 000 —	35 000	460	14 940	32 478	12 504	12 472	1 573	13 763
35 000 —	50 000	1 274	54 236	42 572	45 681	45 236	7 480	52 085
50 000 —	125 000	1 606	116 812	72 735	98 719	95 090	20 512	109 736
125 000 —	250 000	215	35 458	164 920	31 402	29 760	9 719	25 596
250 000 —	500 000	38	12 393	326 133	11 399	11 141	4 252	7 229
500 000 —	1 000 000
1 000 000 und mehr
Insgesamt		7 161	310 939	43 421	264 857	258 672	57 972	251 424
Nachrichtlich: Verlustfälle		30	- 157	- 5 223	- 87	- 87	—	27

634015 Morschen

	Nullfälle	42	—	—	- 2	- 2	—	19
1 —	5 000	172	376	2 186	217	216	3	555
5 000 —	10 000	121	920	7 602	716	716	12	871
10 000 —	15 000	157	1 972	12 558	1 592	1 592	47	1 555
15 000 —	20 000	116	2 021	17 423	1 613	1 613	88	1 384
20 000 —	25 000	128	2 894	22 611	2 420	2 420	219	2 680
25 000 —	30 000	120	3 296	27 470	2 716	2 711	270	3 194
30 000 —	35 000	131	4 262	32 535	3 588	3 582	449	3 958
35 000 —	50 000	283	11 819	41 763	9 837	9 777	1 468	11 364
50 000 —	125 000	329	23 415	71 170	19 553	18 891	3 844	21 439
125 000 —	250 000
250 000 —	500 000
500 000 —	1 000 000
1 000 000 und mehr
Insgesamt		1 625	56 436	34 730	47 250	46 399	7 973	49 942
Nachrichtlich: Verlustfälle	

634016 Neuental

	Nullfälle	40	—	—	- 2	- 2	—	23
1 —	5 000	169	353	2 089	251	250	4	510
5 000 —	10 000	105	797	7 587	644	644	11	743
10 000 —	15 000	132	1 636	12 396	1 300	1 300	24	1 153
15 000 —	20 000	150	2 620	17 467	2 146	2 145	108	2 065
20 000 —	25 000	133	2 998	22 542	2 448	2 447	190	2 546
25 000 —	30 000	136	3 725	27 393	3 007	2 996	303	3 368
30 000 —	35 000	128	4 159	32 495	3 381	3 380	407	3 772
35 000 —	50 000	229	9 680	42 272	7 961	7 856	1 209	9 479
50 000 —	125 000	329	22 594	68 674	18 900	18 294	3 657	21 548
125 000 —	250 000
250 000 —	500 000
500 000 —	1 000 000
1 000 000 und mehr
Insgesamt		1 576	52 666	33 418	43 629	42 750	6 944	46 803
Nachrichtlich: Verlustfälle	

5. Unbeschränkt Lohn- und Einkommensteuerpflichtige¹⁾ nach Größenklassen des Gesamtbetrags der Einkünfte und regionaler Gliederung 2017

Verwaltungsbezirk Größenklassen nach dem Gesamtbetrag der Einkünfte von ... bis unter ... Euro	Steuer- pflichtige	Gesamtbetrag der Einkünfte		Einkommen	Zu ver- steuerndes Einkommen	Festgesetzte Einkommen- steuer	Nachrichtlich: Bruttolohn	
		1 000 Euro	Euro je Steuer- pflichtigen					
		1 000 Euro						
634017 Neukirchen, Stadt								
	Nullfälle	116	—	—	- 3	- 3	1	59
1 —	5 000	309	573	1 853	399	399	9	802
5 000 —	10 000	213	1 642	7 708	1 286	1 285	25	1 617
10 000 —	15 000	255	3 147	12 340	2 521	2 521	68	2 407
15 000 —	20 000	269	4 708	17 500	3 750	3 749	233	3 789
20 000 —	25 000	295	6 634	22 487	5 513	5 512	483	6 071
25 000 —	30 000	307	8 469	27 588	7 027	7 014	770	8 040
30 000 —	35 000	267	8 671	32 476	7 211	7 209	890	8 406
35 000 —	50 000	521	21 652	41 559	17 869	17 735	2 593	20 981
50 000 —	125 000	555	39 319	70 846	32 929	31 821	6 225	34 029
125 000 —	250 000	53	9 104	171 782	7 970	7 522	2 115	3 420
250 000 —	500 000
500 000 —	1 000 000
1 000 000 und mehr	
Insgesamt		3 178	111 300	35 022	93 170	91 239	15 719	91 629
Nachrichtlich: Verlustfälle		12	- 77	- 6 396	- 52	- 52	—	10
634018 Niedenstein, Stadt								
	Nullfälle	62	—	—	- 1	- 1	—	29
1 —	5 000	365	803	2 200	568	567	10	1 207
5 000 —	10 000	185	1 379	7 453	1 104	1 104	16	1 363
10 000 —	15 000	207	2 602	12 569	2 099	2 098	51	2 056
15 000 —	20 000	188	3 258	17 329	2 604	2 602	143	2 504
20 000 —	25 000	190	4 267	22 459	3 468	3 457	288	3 561
25 000 —	30 000	169	4 647	27 496	3 821	3 816	392	4 005
30 000 —	35 000	169	5 479	32 423	4 474	4 473	549	5 115
35 000 —	50 000	418	17 789	42 556	14 829	14 687	2 334	16 924
50 000 —	125 000	711	50 728	71 348	42 958	41 561	8 788	47 874
125 000 —	250 000	60	9 665	161 088	8 579	8 227	2 584	7 231
250 000 —	500 000
500 000 —	1 000 000
1 000 000 und mehr	
Insgesamt		2 737	106 597	38 947	90 204	88 193	17 047	93 756
Nachrichtlich: Verlustfälle		8	- 28	- 3 451	- 25	- 25	—	6
634019 Oberaula								
	Nullfälle	45	—	—	- 6	- 6	1	21
1 —	5 000	135	280	2 076	173	173	5	391
5 000 —	10 000	114	865	7 585	619	619	6	812
10 000 —	15 000	142	1 770	12 462	1 420	1 419	31	1 380
15 000 —	20 000	170	2 981	17 533	2 433	2 432	142	2 262
20 000 —	25 000	158	3 552	22 484	2 946	2 939	233	3 136
25 000 —	30 000	158	4 341	27 475	3 642	3 641	385	4 174
30 000 —	35 000	111	3 596	32 397	2 917	2 916	363	3 378
35 000 —	50 000	265	10 855	40 963	8 990	8 928	1 325	10 526
50 000 —	125 000	233	16 749	71 884	13 959	13 543	2 791	14 587
125 000 —	250 000	26	3 979	153 031	3 550	3 421	1 003	2 209
250 000 —	500 000
500 000 —	1 000 000
1 000 000 und mehr	
Insgesamt		1 565	53 312	34 065	44 543	43 909	7 525	43 516
Nachrichtlich: Verlustfälle		8	- 47	- 5 922	- 50	- 50	—	10

5. Unbeschränkt Lohn- und Einkommensteuerpflichtige¹⁾ nach Größenklassen des Gesamtbetrags der Einkünfte und regionaler Gliederung 2017

Verwaltungsbezirk Größenklassen nach dem Gesamtbetrag der Einkünfte von ... bis unter ... Euro	Steuer- pflichtige	Gesamtbetrag der Einkünfte		Einkommen	Zu ver- steuerndes Einkommen	Festgesetzte Einkommen- steuer	Nachrichtlich: Bruttolohn
		1 000 Euro	Euro je Steuer- pflichtigen				
1 000 Euro							
634020 Ottrau							
	Nullfälle	42	—	—	—	—	20
1 —	5 000	102	200	1 965	129	128	280
5 000 —	10 000	62	473	7 636	373	373	493
10 000 —	15 000	101	1 252	12 391	1 002	1 002	964
15 000 —	20 000	75	1 301	17 345	979	979	918
20 000 —	25 000	107	2 425	22 663	1 982	1 982	2 194
25 000 —	30 000	93	2 531	27 218	2 096	2 095	2 369
30 000 —	35 000	104	3 405	32 745	2 775	2 774	3 288
35 000 —	50 000	191	8 090	42 355	6 610	6 533	7 898
50 000 —	125 000	192	13 651	71 099	11 174	10 814	12 612
125 000 —	250 000
250 000 —	500 000
500 000 —	1 000 000
1 000 000 und mehr	
Insgesamt	1 082	35 648	32 946	29 114	28 602	4 446	32 307
Nachrichtlich: Verlustfälle	9	- 76	- 8 457	- 45	- 45	—	- 8
634021 Schrecksbach							
	Nullfälle	72	—	—	- 2	- 2	35
1 —	5 000	159	264	1 658	189	189	415
5 000 —	10 000	92	729	7 924	536	536	647
10 000 —	15 000	123	1 519	12 350	1 202	1 202	1 043
15 000 —	20 000	116	2 006	17 294	1 621	1 621	1 569
20 000 —	25 000	119	2 687	22 582	2 196	2 191	2 100
25 000 —	30 000	114	3 124	27 400	2 647	2 647	2 847
30 000 —	35 000	102	3 296	32 316	2 734	2 727	3 150
35 000 —	50 000	259	10 922	42 169	9 023	8 912	10 646
50 000 —	125 000	291	20 516	70 501	17 171	16 575	18 637
125 000 —	250 000	11	1 776	161 445	1 548	1 474	1 060
250 000 —	500 000
500 000 —	1 000 000
1 000 000 und mehr	
Insgesamt	1 467	50 057	34 122	41 826	40 973	6 888	42 908
Nachrichtlich: Verlustfälle	8	- 98	- 12 203	- 73	- 73	—	8
634022 Schwalmstadt, Konfirmationsstadt							
	Nullfälle	317	—	—	- 15	- 15	147
1 —	5 000	1 271	2 027	1 595	1 419	1 418	3 290
5 000 —	10 000	559	4 244	7 592	3 453	3 452	4 217
10 000 —	15 000	723	9 017	12 472	7 103	7 100	7 178
15 000 —	20 000	677	11 792	17 418	9 491	9 489	9 850
20 000 —	25 000	736	16 584	22 533	13 504	13 477	14 627
25 000 —	30 000	721	19 760	27 407	16 474	16 437	18 618
30 000 —	35 000	656	21 252	32 396	17 669	17 654	20 224
35 000 —	50 000	1 415	58 807	41 559	49 110	48 725	56 983
50 000 —	125 000	1 533	109 968	71 734	92 311	89 012	101 357
125 000 —	250 000	137	22 513	164 332	19 935	19 019	13 741
250 000 —	500 000	36	12 936	359 320	11 939	11 649	3 359
500 000 —	1 000 000
1 000 000 und mehr	
Insgesamt	8 792	296 740	33 751	249 831	244 799	43 400	254 926
Nachrichtlich: Verlustfälle	30	- 289	- 9 625	- 110	- 110	—	46

5. Unbeschränkt Lohn- und Einkommensteuerpflichtige¹⁾ nach Größenklassen des Gesamtbetrags der Einkünfte und regionaler Gliederung 2017

Verwaltungsbezirk Größenklassen nach dem Gesamtbetrag der Einkünfte von ... bis unter ... Euro	Steuer- pflichtige	Gesamtbetrag der Einkünfte		Einkommen	Zu ver- steuerndes Einkommen	Festgesetzte Einkommen- steuer	Nachrichtlich: Bruttolohn
		1 000 Euro	Euro je Steuer- pflichtigen				

1 000 Euro

634023 Schwarzenborn, Stadt

	Nullfälle	13	—	—	—	—	—	5
1 —	5 000	56	109	1 939	53	53	3	144
5 000 —	10 000	29	225	7 761	173	173	3	190
10 000 —	15 000	35	453	12 946	361	361	14	373
15 000 —	20 000	32	580	18 131	470	470	28	420
20 000 —	25 000	51	1 141	22 373	953	953	76	1 042
25 000 —	30 000	66	1 801	27 291	1 561	1 561	180	1 767
30 000 —	35 000	37	1 213	32 786	1 030	1 030	135	1 167
35 000 —	50 000	84	3 504	41 711	2 913	2 901	422	3 456
50 000 —	125 000	82	5 474	66 758	4 536	4 429	849	4 892
125 000 —	250 000
250 000 —	500 000
500 000 —	1 000 000
1 000 000 und mehr	
Insgesamt		491	16 081	32 751	13 531	13 362	2 253	14 315
Nachrichtlich: Verlustfälle	

634024 Spangenberg, Liebenbachstadt

	Nullfälle	101	—	—	- 3	- 3	—	52
1 —	5 000	429	823	1 919	547	546	76	1 207
5 000 —	10 000	254	1 939	7 634	1 503	1 502	34	1 699
10 000 —	15 000	262	3 242	12 374	2 536	2 535	106	2 245
15 000 —	20 000	231	4 016	17 386	3 201	3 200	206	3 081
20 000 —	25 000	216	4 873	22 562	3 955	3 935	289	3 884
25 000 —	30 000	263	7 230	27 492	6 012	5 980	611	6 400
30 000 —	35 000	189	6 126	32 412	5 116	5 110	647	5 825
35 000 —	50 000	527	22 146	42 023	18 689	18 530	2 842	21 336
50 000 —	125 000	604	42 603	70 535	35 279	34 098	6 963	39 810
125 000 —	250 000	62	9 993	161 185	8 847	8 420	2 507	6 034
250 000 —	500 000
500 000 —	1 000 000
1 000 000 und mehr	
Insgesamt		3 157	112 999	35 793	94 613	92 659	17 143	94 544
Nachrichtlich: Verlustfälle		11	- 55	- 4 959	- 60	- 60	—	8

634025 Wabern

	Nullfälle	79	—	—	- 6	- 6	—	39
1 —	5 000	472	1 039	2 201	712	712	10	1 579
5 000 —	10 000	260	1 971	7 580	1 618	1 617	28	1 986
10 000 —	15 000	291	3 628	12 467	2 937	2 936	87	2 724
15 000 —	20 000	285	4 988	17 502	4 133	4 131	243	4 078
20 000 —	25 000	311	6 975	22 428	5 835	5 834	517	6 349
25 000 —	30 000	335	9 211	27 497	7 551	7 544	790	8 616
30 000 —	35 000	254	8 246	32 466	6 873	6 865	859	7 973
35 000 —	50 000	580	24 384	42 042	20 180	20 012	3 088	23 812
50 000 —	125 000	776	54 388	70 087	45 432	44 025	8 837	50 247
125 000 —	250 000	57	9 225	161 848	8 019	7 592	2 297	4 755
250 000 —	500 000
500 000 —	1 000 000
1 000 000 und mehr	
Insgesamt		3 713	129 727	34 939	108 553	106 423	18 763	113 650
Nachrichtlich: Verlustfälle		11	- 49	- 4 412	- 51	- 51	—	17

5. Unbeschränkt Lohn- und Einkommensteuerpflichtige¹⁾ nach Größenklassen des Gesamtbetrags der Einkünfte und regionaler Gliederung 2017

Verwaltungsbezirk Größenklassen nach dem Gesamtbetrag der Einkünfte von ... bis unter ... Euro	Steuer- pflichtige	Gesamtbetrag der Einkünfte		Einkommen	Zu ver- steuerndes Einkommen	Festgesetzte Einkommen- steuer	Nachrichtlich: Bruttolohn	
		1 000 Euro	Euro je Steuer- pflichtigen					
		1 000 Euro						
634026 Willingshausen								
	Nullfälle	92	—	—	- 2	- 2	—	45
1 —	5 000	245	338	1 379	245	245	4	553
5 000 —	10 000	139	1 075	7 733	797	797	10	969
10 000 —	15 000	221	2 746	12 424	2 225	2 224	70	2 103
15 000 —	20 000	181	3 186	17 604	2 552	2 551	151	2 458
20 000 —	25 000	197	4 423	22 450	3 705	3 694	324	4 000
25 000 —	30 000	201	5 527	27 498	4 561	4 555	495	5 261
30 000 —	35 000	178	5 789	32 525	4 749	4 743	626	5 563
35 000 —	50 000	456	19 147	41 989	15 856	15 724	2 390	18 643
50 000 —	125 000	500	35 531	71 062	29 649	28 745	5 784	32 177
125 000 —	250 000	41	7 058	172 156	6 212	5 956	1 775	3 413
250 000 —	500 000
500 000 —	1 000 000
1 000 000 und mehr	
Insgesamt		2 462	90 622	36 808	75 932	74 543	13 395	76 408
Nachrichtlich: Verlustfälle		11	- 230	- 20 869	- 199	- 199	—	55
634027 Bad Zwesten								
	Nullfälle	52	—	—	- 2	- 2	—	25
1 —	5 000	193	444	2 303	299	298	7	643
5 000 —	10 000	166	1 261	7 598	984	984	15	1 192
10 000 —	15 000	193	2 388	12 374	1 876	1 875	45	1 747
15 000 —	20 000	172	3 002	17 456	2 419	2 413	143	2 428
20 000 —	25 000	165	3 678	22 288	2 972	2 966	245	3 213
25 000 —	30 000	181	4 978	27 504	4 083	4 077	448	4 369
30 000 —	35 000	116	3 730	32 152	3 067	3 051	399	3 471
35 000 —	50 000	345	14 550	42 173	12 045	11 890	1 912	13 911
50 000 —	125 000	361	25 507	70 656	21 366	20 618	4 310	22 954
125 000 —	250 000	48	7 839	163 320	6 874	6 522	1 928	5 158
250 000 —	500 000
500 000 —	1 000 000
1 000 000 und mehr	
Insgesamt		2 000	70 360	35 180	58 739	57 397	10 218	59 306
Nachrichtlich: Verlustfälle	
635 Landkreis Waldeck-Frankenberg								
	Nullfälle	3 168	—	—	- 159	- 159	12	1 459
1 —	5 000	7 616	14 828	1 947	10 024	10 014	234	21 433
5 000 —	10 000	4 955	37 687	7 606	29 506	29 487	526	35 459
10 000 —	15 000	6 425	80 426	12 518	64 689	64 663	1 743	59 758
15 000 —	20 000	6 378	111 614	17 500	90 542	90 494	5 434	87 109
20 000 —	25 000	6 413	144 194	22 485	119 856	119 643	10 187	125 547
25 000 —	30 000	6 254	171 944	27 494	143 048	142 773	15 411	157 934
30 000 —	35 000	5 791	187 832	32 435	157 286	157 054	20 733	177 296
35 000 —	50 000	13 788	576 013	41 776	482 874	479 087	72 241	553 377
50 000 —	125 000	14 922	1 060 398	71 063	889 649	861 419	174 349	938 778
125 000 —	250 000	1 337	221 419	165 609	195 253	185 950	56 120	117 958
250 000 —	500 000	320	106 815	333 796	97 264	94 943	33 633	30 135
500 000 —	1 000 000	68	45 621	670 897	42 553	42 083	15 261	8 035
1 000 000 und mehr		35	79 081	2 259 464	65 123	64 866	23 951	6 667
Insgesamt		77 470	2 837 872	36 632	2 387 508	2 342 319	429 835	2 320 945
Nachrichtlich: Verlustfälle		325	- 6 236	- 19 189	- 1 774	- 1 779	1	1 418

5. Unbeschränkt Lohn- und Einkommensteuerpflichtige¹⁾ nach Größenklassen des Gesamtbetrags der Einkünfte und regionaler Gliederung 2017

Verwaltungsbezirk Größenklassen nach dem Gesamtbetrag der Einkünfte von ... bis unter ... Euro	Steuer- pflichtige	Gesamtbetrag der Einkünfte		Einkommen	Zu ver- steuerndes Einkommen	Festgesetzte Einkommen- steuer	Nachrichtlich: Bruttolohn	
		1 000 Euro	Euro je Steuer- pflichtigen					
1 000 Euro								
635001 Allendorf (Eder)								
	Nullfälle	114	—	—	- 1	- 1	1	50
1 —	5 000	320	434	1 358	308	308	10	726
5 000 —	10 000	131	987	7 531	805	805	14	1 006
10 000 —	15 000	201	2 507	12 475	2 067	2 067	60	1 796
15 000 —	20 000	182	3 209	17 631	2 575	2 575	125	2 057
20 000 —	25 000	178	3 995	22 446	3 330	3 320	286	3 326
25 000 —	30 000	175	4 815	27 512	4 032	4 006	425	4 546
30 000 —	35 000	203	6 623	32 626	5 483	5 478	674	6 329
35 000 —	50 000	589	24 553	41 687	20 869	20 689	3 093	24 415
50 000 —	125 000	626	44 985	71 862	37 854	36 721	7 406	42 978
125 000 —	250 000	39	6 518	167 139	5 876	5 603	1 675	3 675
250 000 —	500 000
500 000 —	1 000 000
1 000 000 und mehr
Insgesamt	2 775	105 932	38 174	89 854	88 082	16 581	91 913	
Nachrichtlich: Verlustfälle	8	- 70	- 8 693	- 36	- 36	—	59	
635002 Bad Arolsen, Stadt								
	Nullfälle	297	—	—	- 12	- 12	1	134
1 —	5 000	877	1 661	1 894	1 143	1 142	23	2 452
5 000 —	10 000	493	3 732	7 569	2 940	2 938	60	3 553
10 000 —	15 000	670	8 409	12 550	6 632	6 630	180	6 191
15 000 —	20 000	696	12 152	17 460	9 610	9 596	594	9 633
20 000 —	25 000	662	14 887	22 487	12 426	12 409	1 083	13 361
25 000 —	30 000	635	17 462	27 500	14 538	14 505	1 576	16 169
30 000 —	35 000	627	20 292	32 363	17 075	17 039	2 167	19 282
35 000 —	50 000	1 304	54 459	41 763	45 710	45 295	6 913	52 942
50 000 —	125 000	1 380	97 336	70 533	81 672	79 207	16 229	87 226
125 000 —	250 000	143	23 684	165 623	20 822	19 654	6 273	13 054
250 000 —	500 000	34	11 182	328 868	10 199	10 064	5 018	2 696
500 000 —	1 000 000
1 000 000 und mehr
Insgesamt	7 826	274 929	35 130	229 132	224 761	43 111	227 613	
Nachrichtlich: Verlustfälle	37	- 1 736	- 46 921	- 310	- 311	—	648	
635003 Bad Wildungen, Stadt								
	Nullfälle	305	—	—	- 15	- 15	1	159
1 —	5 000	898	1 908	2 125	1 277	1 276	32	2 725
5 000 —	10 000	640	4 866	7 604	3 854	3 852	72	4 851
10 000 —	15 000	734	9 187	12 516	7 333	7 328	209	6 731
15 000 —	20 000	848	14 936	17 613	12 266	12 259	766	12 181
20 000 —	25 000	861	19 365	22 491	16 067	16 059	1 412	16 856
25 000 —	30 000	804	22 019	27 387	18 500	18 400	2 046	20 399
30 000 —	35 000	667	21 653	32 464	18 249	18 231	2 360	20 062
35 000 —	50 000	1 228	51 098	41 611	42 533	42 241	6 311	47 587
50 000 —	125 000	1 368	97 471	71 251	82 343	79 807	16 776	84 000
125 000 —	250 000	158	27 037	171 119	24 141	22 968	7 148	15 197
250 000 —	500 000	48	16 501	343 766	15 075	14 747	5 295	5 358
500 000 —	1 000 000
1 000 000 und mehr
Insgesamt	8 571	299 397	34 931	254 525	249 942	47 041	236 992	
Nachrichtlich: Verlustfälle	48	- 362	- 7 536	- 208	- 212	—	67	

5. Unbeschränkt Lohn- und Einkommensteuerpflichtige¹⁾ nach Größenklassen des Gesamtbetrags der Einkünfte und regionaler Gliederung 2017

Verwaltungsbezirk Größenklassen nach dem Gesamtbetrag der Einkünfte von ... bis unter ... Euro	Steuer- pflichtige	Gesamtbetrag der Einkünfte		Einkommen	Zu ver- steuerndes Einkommen	Festgesetzte Einkommen- steuer	Nachrichtlich: Bruttolohn	
		1 000 Euro	Euro je Steuer- pflichtigen					
1 000 Euro								
635004 Battenberg (Eder), Stadt								
	Nullfälle	110	—	—	- 4	- 4	—	52
1 —	5 000	261	393	1 506	287	287	6	599
5 000 —	10 000	146	1 100	7 533	832	831	18	943
10 000 —	15 000	199	2 460	12 360	2 016	2 015	56	1 804
15 000 —	20 000	202	3 497	17 314	2 737	2 737	181	2 175
20 000 —	25 000	199	4 476	22 490	3 683	3 673	302	3 550
25 000 —	30 000	187	5 138	27 476	4 242	4 241	460	4 642
30 000 —	35 000	190	6 170	32 472	5 157	5 141	655	5 633
35 000 —	50 000	500	20 967	41 934	17 823	17 713	2 765	20 360
50 000 —	125 000	586	42 019	71 706	35 277	34 225	6 905	38 105
125 000 —	250 000	48	7 733	161 100	6 857	6 461	2 231	4 921
250 000 —	500 000	6	2 182	363 605	2 045	2 028	600	552
500 000 —	1 000 000
1 000 000 und mehr
Insgesamt	2 640	109 036	41 302	92 901	91 263	18 293	83 983	
Nachrichtlich: Verlustfälle	8	- 107	- 13 429	- 122	- 122	—	58	
635005 Bromskirchen								
	Nullfälle	39	—	—	- 1	- 1	—	19
1 —	5 000	89	161	1 813	115	112	3	239
5 000 —	10 000	67	515	7 680	421	417	9	460
10 000 —	15 000	81	1 007	12 427	825	817	25	786
15 000 —	20 000	77	1 331	17 292	1 104	1 104	57	947
20 000 —	25 000	55	1 229	22 345	1 023	1 023	76	971
25 000 —	30 000	79	2 182	27 622	1 843	1 842	210	2 089
30 000 —	35 000	86	2 790	32 437	2 388	2 388	308	2 762
35 000 —	50 000	192	7 975	41 534	6 682	6 647	927	7 599
50 000 —	125 000	159	11 034	69 396	9 191	8 941	1 743	10 304
125 000 —	250 000
250 000 —	500 000
500 000 —	1 000 000
1 000 000 und mehr
Insgesamt	935	33 183	35 489	28 097	27 715	4 773	27 151	
Nachrichtlich: Verlustfälle	
635006 Burgwald								
	Nullfälle	99	—	—	- 4	- 4	—	49
1 —	5 000	200	364	1 819	253	252	8	536
5 000 —	10 000	132	1 002	7 593	738	738	15	928
10 000 —	15 000	183	2 294	12 537	1 866	1 866	52	1 649
15 000 —	20 000	180	3 134	17 410	2 502	2 501	134	2 263
20 000 —	25 000	183	4 083	22 314	3 433	3 422	290	3 476
25 000 —	30 000	207	5 725	27 659	4 829	4 823	544	5 354
30 000 —	35 000	182	5 914	32 495	4 949	4 942	719	5 613
35 000 —	50 000	457	18 965	41 500	15 918	15 800	2 421	18 482
50 000 —	125 000	575	41 404	72 007	34 901	33 777	6 988	37 720
125 000 —	250 000	53	8 521	160 782	7 617	7 302	2 104	5 869
250 000 —	500 000
500 000 —	1 000 000
1 000 000 und mehr
Insgesamt	2 480	105 879	42 693	90 314	88 521	18 065	85 482	
Nachrichtlich: Verlustfälle	

5. Unbeschränkt Lohn- und Einkommensteuerpflichtige¹⁾ nach Größenklassen des Gesamtbetrags der Einkünfte und regionaler Gliederung 2017

Verwaltungsbezirk Größenklassen nach dem Gesamtbetrag der Einkünfte von ... bis unter ... Euro	Steuer- pflichtige	Gesamtbetrag der Einkünfte		Einkommen	Zu ver- steuerndes Einkommen	Festgesetzte Einkommen- steuer	Nachrichtlich: Bruttolohn	
		1 000 Euro	Euro je Steuer- pflichtigen					
1 000 Euro								
635007 Diemelsee								
	Nullfälle	109	—	—	- 4	- 4	—	50
1 —	5 000	180	396	2 200	245	245	4	524
5 000 —	10 000	155	1 207	7 790	946	945	18	1 035
10 000 —	15 000	193	2 446	12 674	1 976	1 976	50	1 639
15 000 —	20 000	179	3 119	17 423	2 472	2 471	154	2 330
20 000 —	25 000	187	4 215	22 539	3 486	3 485	280	3 723
25 000 —	30 000	187	5 124	27 403	4 305	4 304	464	4 575
30 000 —	35 000	175	5 636	32 203	4 716	4 710	572	4 819
35 000 —	50 000	449	18 880	42 050	15 827	15 724	2 393	17 631
50 000 —	125 000	457	32 633	71 407	26 977	26 065	5 130	27 461
125 000 —	250 000
250 000 —	500 000
500 000 —	1 000 000
1 000 000 und mehr	
Insgesamt		2 303	79 747	34 627	66 345	65 138	10 552	66 082
Nachrichtlich: Verlustfälle		12	- 39	- 3 284	- 53	- 53	—	28
635008 Diemelstadt, Stadt								
	Nullfälle	63	—	—	- 3	- 3	—	28
1 —	5 000	283	509	1 798	363	362	9	720
5 000 —	10 000	190	1 433	7 540	1 130	1 129	21	1 307
10 000 —	15 000	199	2 499	12 560	1 980	1 980	59	1 886
15 000 —	20 000	193	3 350	17 357	2 770	2 762	171	2 820
20 000 —	25 000	227	5 149	22 681	4 309	4 298	383	4 667
25 000 —	30 000	207	5 686	27 467	4 719	4 717	485	5 187
30 000 —	35 000	204	6 667	32 680	5 606	5 575	744	6 301
35 000 —	50 000	449	18 569	41 356	15 395	15 282	2 228	17 728
50 000 —	125 000	466	33 361	71 590	27 738	26 835	5 344	28 853
125 000 —	250 000	46	7 930	172 382	7 055	6 727	2 134	3 579
250 000 —	500 000
500 000 —	1 000 000
1 000 000 und mehr	
Insgesamt		2 538	90 709	35 740	76 169	74 658	13 084	73 389
Nachrichtlich: Verlustfälle		10	- 207	- 20 714	- 86	- 86	—	14
635009 Edertal, Nationalparkgemeinde								
	Nullfälle	115	—	—	- 5	- 5	—	55
1 —	5 000	278	585	2 104	347	347	6	857
5 000 —	10 000	208	1 598	7 681	1 234	1 233	13	1 356
10 000 —	15 000	239	3 032	12 687	2 392	2 391	78	2 165
15 000 —	20 000	270	4 712	17 452	3 776	3 775	204	3 599
20 000 —	25 000	275	6 198	22 537	5 138	5 136	432	5 248
25 000 —	30 000	269	7 421	27 587	6 049	6 036	635	6 727
30 000 —	35 000	246	7 996	32 506	6 683	6 681	809	7 438
35 000 —	50 000	473	19 727	41 706	16 318	16 207	2 380	18 142
50 000 —	125 000	647	46 427	71 758	39 030	37 651	7 627	40 747
125 000 —	250 000	56	9 290	165 896	8 289	7 827	2 409	4 752
250 000 —	500 000
500 000 —	1 000 000
1 000 000 und mehr	
Insgesamt		3 084	109 789	35 600	91 852	89 811	15 502	91 966
Nachrichtlich: Verlustfälle		15	- 166	- 11 068	- 63	- 63	—	27

5. Unbeschränkt Lohn- und Einkommensteuerpflichtige¹⁾ nach Größenklassen des Gesamtbetrags der Einkünfte und regionaler Gliederung 2017

Verwaltungsbezirk Größenklassen nach dem Gesamtbetrag der Einkünfte von ... bis unter ... Euro	Steuer- pflichtige	Gesamtbetrag der Einkünfte		Einkommen	Zu ver- steuerndes Einkommen	Festgesetzte Einkommen- steuer	Nachrichtlich: Bruttolohn
		1 000 Euro	Euro je Steuer- pflichtigen				
		1 000 Euro					

635010 Frankenau, Nationalparkstadt

	Nullfälle	56	—	—	- 6	- 6	—	27
1 —	5 000	104	207	1 990	122	122	4	279
5 000 —	10 000	91	696	7 653	550	550	11	601
10 000 —	15 000	126	1 559	12 372	1 251	1 251	29	1 268
15 000 —	20 000	123	2 152	17 494	1 739	1 738	117	1 706
20 000 —	25 000	120	2 713	22 609	2 211	2 196	190	2 413
25 000 —	30 000	117	3 223	27 544	2 608	2 601	286	2 913
30 000 —	35 000	115	3 750	32 611	3 034	3 034	383	3 420
35 000 —	50 000	265	11 177	42 179	9 217	9 134	1 425	10 958
50 000 —	125 000	303	21 553	71 133	17 934	17 235	3 508	19 514
125 000 —	250 000
250 000 —	500 000
500 000 —	1 000 000
1 000 000 und mehr	
Insgesamt		1 448	56 208	38 817	47 036	46 025	9 058	46 458
Nachrichtlich: Verlustfälle	

635011 Frankenberg (Eder), Philipp-Soldan-Stadt

	Nullfälle	307	—	—	- 17	- 17	1	146
1 —	5 000	852	1 655	1 943	1 172	1 172	26	2 379
5 000 —	10 000	519	3 925	7 563	3 071	3 071	49	3 645
10 000 —	15 000	751	9 430	12 556	7 720	7 719	212	7 523
15 000 —	20 000	652	11 379	17 453	9 184	9 181	583	9 193
20 000 —	25 000	638	14 314	22 436	11 923	11 890	1 006	12 194
25 000 —	30 000	670	18 402	27 466	15 254	15 245	1 674	17 130
30 000 —	35 000	651	21 164	32 510	17 709	17 701	3 076	20 346
35 000 —	50 000	1 786	74 555	41 744	62 634	62 208	9 486	72 801
50 000 —	125 000	1 778	126 136	70 943	105 997	102 600	21 029	115 264
125 000 —	250 000	172	28 485	165 608	25 160	24 068	7 297	16 701
250 000 —	500 000	38	11 928	313 897	10 673	10 445	3 550	4 968
500 000 —	1 000 000
1 000 000 und mehr	
Insgesamt		8 830	334 582	37 892	282 679	277 401	52 707	287 700
Nachrichtlich: Verlustfälle		26	- 422	- 16 247	- 164	- 164	—	37

635012 Gemünden (Wohra), Stadt

	Nullfälle	76	—	—	- 7	- 7	—	37
1 —	5 000	142	301	2 117	210	209	3	428
5 000 —	10 000	102	778	7 624	591	591	15	671
10 000 —	15 000	179	2 224	12 424	1 791	1 791	46	1 593
15 000 —	20 000	145	2 526	17 418	2 036	2 036	109	1 882
20 000 —	25 000	151	3 406	22 558	2 788	2 787	249	2 862
25 000 —	30 000	155	4 252	27 430	3 568	3 567	375	3 959
30 000 —	35 000	159	5 172	32 531	4 223	4 208	541	4 791
35 000 —	50 000	329	13 797	41 937	11 397	11 313	1 704	13 545
50 000 —	125 000	356	25 028	70 303	20 795	20 170	3 990	22 311
125 000 —	250 000
250 000 —	500 000
500 000 —	1 000 000
1 000 000 und mehr	
Insgesamt		1 824	63 058	34 571	52 416	51 441	8 456	54 657
Nachrichtlich: Verlustfälle		6	- 30	- 5 072	- 36	- 36	—	2

5. Unbeschränkt Lohn- und Einkommensteuerpflichtige¹⁾ nach Größenklassen des Gesamtbetrags der Einkünfte und regionaler Gliederung 2017

Verwaltungsbezirk Größenklassen nach dem Gesamtbetrag der Einkünfte von ... bis unter ... Euro	Steuer- pflichtige	Gesamtbetrag der Einkünfte		Einkommen	Zu ver- steuerndes Einkommen	Festgesetzte Einkommen- steuer	Nachrichtlich: Bruttolohn	
		1 000 Euro	Euro je Steuer- pflichtigen					
		1 000 Euro						
635013 Haina (Kloster)								
	Nullfälle	47	—	—	- 6	- 6	—	21
1 —	5 000	151	281	1 861	206	206	3	401
5 000 —	10 000	84	673	8 007	471	471	4	595
10 000 —	15 000	128	1 574	12 299	1 272	1 272	29	1 131
15 000 —	20 000	90	1 588	17 644	1 268	1 268	69	1 092
20 000 —	25 000	123	2 758	22 419	2 194	2 194	174	2 326
25 000 —	30 000	123	3 394	27 597	2 720	2 720	288	2 960
30 000 —	35 000	111	3 608	32 508	3 023	3 023	394	3 413
35 000 —	50 000	254	10 738	42 274	8 876	8 783	1 395	10 157
50 000 —	125 000	392	27 704	70 674	23 035	22 309	4 419	26 130
125 000 —	250 000
250 000 —	500 000
500 000 —	1 000 000
1 000 000 und mehr	
Insgesamt		1 533	57 259	37 351	47 446	46 456	8 026	51 418
Nachrichtlich: Verlustfälle	
635014 Hatzfeld (Eder), Stadt								
	Nullfälle	79	—	—	- 2	- 2	1	37
1 —	5 000	136	251	1 845	177	177	5	379
5 000 —	10 000	84	660	7 855	534	533	8	564
10 000 —	15 000	126	1 598	12 686	1 255	1 255	26	990
15 000 —	20 000	113	1 987	17 581	1 595	1 594	94	1 419
20 000 —	25 000	105	2 385	22 712	1 991	1 986	173	2 056
25 000 —	30 000	92	2 524	27 437	2 091	2 086	241	2 437
30 000 —	35 000	103	3 352	32 543	2 828	2 827	361	3 300
35 000 —	50 000	326	13 723	42 095	11 533	11 427	1 861	13 432
50 000 —	125 000	334	23 808	71 282	19 671	19 033	3 797	22 702
125 000 —	250 000
250 000 —	500 000
500 000 —	1 000 000
1 000 000 und mehr	
Insgesamt		1 529	57 522	37 620	48 215	47 267	8 434	50 403
Nachrichtlich: Verlustfälle		14	- 1 113	- 79 501	- 73	- 73	—	80
635015 Korbach, Hansestadt, Kreisstadt								
	Nullfälle	535	—	—	- 25	- 25	2	229
1 —	5 000	1 073	2 116	1 972	1 473	1 472	30	3 118
5 000 —	10 000	749	5 723	7 640	4 540	4 539	80	5 616
10 000 —	15 000	942	11 745	12 468	9 610	9 608	241	9 389
15 000 —	20 000	899	15 757	17 527	12 925	12 924	738	12 400
20 000 —	25 000	933	20 979	22 485	17 645	17 623	1 441	18 940
25 000 —	30 000	825	22 716	27 535	18 820	18 784	1 971	20 641
30 000 —	35 000	766	24 766	32 332	20 628	20 583	2 530	23 497
35 000 —	50 000	2 220	92 776	41 791	78 731	78 134	11 499	90 459
50 000 —	125 000	2 097	148 474	70 803	125 066	121 034	24 553	131 684
125 000 —	250 000	184	30 971	168 320	27 493	26 332	8 024	16 256
250 000 —	500 000	46	15 393	334 634	14 072	13 688	4 840	3 188
500 000 —	1 000 000
1 000 000 und mehr	
Insgesamt		11 283	404 977	35 893	344 082	337 724	60 524	338 264
Nachrichtlich: Verlustfälle		49	- 468	- 9 557	- 178	- 178	—	205

**5. Unbeschränkt Lohn- und Einkommensteuerpflichtige¹⁾ nach Größenklassen
des Gesamtbetrags der Einkünfte und regionaler Gliederung 2017**

Verwaltungsbezirk Größenklassen nach dem Gesamtbetrag der Einkünfte von ... bis unter ... Euro	Steuer- pflichtige	Gesamtbetrag der Einkünfte		Einkommen	Zu ver- steuerndes Einkommen	Festgesetzte Einkommen- steuer	Nachrichtlich: Bruttolohn
		1 000 Euro	Euro je Steuer- pflichtigen				

635016 Lichtenfels, Stadt

	Nullfälle	112	—	—	- 5	- 5	—	48	
1	—	5 000	187	435	2 326	272	272	10	584
5 000	—	10 000	131	1 002	7 647	779	775	17	950
10 000	—	15 000	174	2 171	12 479	1 730	1 729	55	1 669
15 000	—	20 000	147	2 569	17 479	2 106	2 105	133	1 849
20 000	—	25 000	159	3 603	22 661	2 993	2 992	262	3 219
25 000	—	30 000	153	4 188	27 370	3 463	3 457	376	3 934
30 000	—	35 000	148	4 783	32 321	4 014	4 013	507	4 642
35 000	—	50 000	374	15 597	41 703	12 892	12 796	1 962	14 991
50 000	—	125 000	416	29 282	70 389	24 483	23 755	4 743	24 344
125 000	—	250 000	35	5 635	161 011	4 715	4 424	1 282	2 502
250 000	—	500 000
500 000	—	1 000 000
1 000 000	und mehr	
Insgesamt		2 043	83 847	41 041	63 434	62 228	11 205	58 871	
Nachrichtlich: Verlustfälle		10	- 133	- 13 257	- 46	- 46	—	47	

635017 Rosenthal, Stadt

	Nullfälle	49	—	—	- 1	- 1	—	24	
1	—	5 000	96	191	1 995	121	121	4	268
5 000	—	10 000	46	340	7 382	278	278	5	371
10 000	—	15 000	80	1 001	12 509	805	804	22	570
15 000	—	20 000	74	1 296	17 514	1 017	1 017	60	934
20 000	—	25 000	69	1 563	22 651	1 284	1 269	123	1 460
25 000	—	30 000	68	1 860	27 354	1 511	1 511	142	1 480
30 000	—	35 000	69	2 258	32 721	1 864	1 849	236	2 264
35 000	—	50 000	195	8 256	42 336	6 889	6 825	1 069	7 890
50 000	—	125 000	236	16 675	70 657	13 945	13 486	2 701	15 275
125 000	—	250 000	25	4 059	162 356	3 566	3 402	1 050	2 689
250 000	—	500 000
500 000	—	1 000 000
1 000 000	und mehr	
Insgesamt		1 013	39 675	39 166	33 126	32 342	5 944	33 765	
Nachrichtlich: Verlustfälle		

635018 Twistetal

	Nullfälle	144	—	—	- 8	- 8	1	62	
1	—	5 000	278	491	1 765	318	317	14	724
5 000	—	10 000	144	1 095	7 605	847	846	16	1 006
10 000	—	15 000	167	2 118	12 683	1 711	1 708	49	1 614
15 000	—	20 000	145	2 538	17 504	2 075	2 075	128	2 142
20 000	—	25 000	168	3 797	22 602	3 142	3 133	266	3 240
25 000	—	30 000	180	4 981	27 673	4 195	4 193	467	4 576
30 000	—	35 000	163	5 276	32 371	4 470	4 468	517	4 840
35 000	—	50 000	352	14 857	42 207	12 514	12 380	1 819	14 104
50 000	—	125 000	447	31 490	70 446	26 272	25 434	4 949	26 691
125 000	—	250 000	33	5 483	166 161	4 559	4 384	1 267	1 785
250 000	—	500 000
500 000	—	1 000 000
1 000 000	und mehr	
Insgesamt		2 231	76 143	34 129	63 767	62 486	10 654	61 705	
Nachrichtlich: Verlustfälle		9	- 624	- 69 304	- 28	- 28	—	5	

5. Unbeschränkt Lohn- und Einkommensteuerpflichtige¹⁾ nach Größenklassen des Gesamtbetrags der Einkünfte und regionaler Gliederung 2017

Verwaltungsbezirk Größenklassen nach dem Gesamtbetrag der Einkünfte von ... bis unter ... Euro	Steuer- pflichtige	Gesamtbetrag der Einkünfte		Einkommen	Zu ver- steuerndes Einkommen	Festgesetzte Einkommen- steuer	Nachrichtlich: Bruttolohn	
		1 000 Euro	Euro je Steuer- pflichtigen					
1 000 Euro								
635019 Vöhl, Nationalparkgemeinde								
	Nullfälle	146	—	—	- 13	- 13	—	68
1 —	5 000	261	522	2 000	344	343	6	688
5 000 —	10 000	188	1 450	7 711	1 132	1 131	19	1 341
10 000 —	15 000	220	2 751	12 506	2 183	2 182	51	1 894
15 000 —	20 000	225	3 921	17 428	3 139	3 139	176	2 819
20 000 —	25 000	205	4 607	22 475	3 717	3 704	298	3 888
25 000 —	30 000	235	6 464	27 505	5 277	5 271	545	5 764
30 000 —	35 000	201	6 519	32 431	5 480	5 475	680	6 132
35 000 —	50 000	491	20 493	41 737	17 159	17 022	2 653	19 381
50 000 —	125 000	537	36 758	68 451	30 859	30 036	5 896	32 793
125 000 —	250 000	35	5 719	163 390	5 066	4 812	1 426	2 679
250 000 —	500 000
500 000 —	1 000 000
1 000 000 und mehr	
Insgesamt		2 754	94 582	34 344	79 373	78 089	13 391	78 051
Nachrichtlich: Verlustfälle		11	- 68	- 6 211	- 34	- 34	—	37
635020 Volkmarsen, Stadt								
	Nullfälle	117	—	—	- 8	- 8	—	50
1 —	5 000	354	672	1 899	466	466	11	1 009
5 000 —	10 000	194	1 446	7 452	1 135	1 134	20	1 420
10 000 —	15 000	270	3 383	12 529	2 677	2 676	66	2 440
15 000 —	20 000	307	5 352	17 433	4 380	4 380	260	4 487
20 000 —	25 000	302	6 771	22 420	5 600	5 585	462	5 974
25 000 —	30 000	320	8 793	27 479	7 382	7 370	780	8 354
30 000 —	35 000	250	8 062	32 249	6 818	6 816	843	7 681
35 000 —	50 000	528	22 131	41 914	18 334	18 136	2 705	21 196
50 000 —	125 000	605	43 475	71 860	36 619	35 293	7 216	38 021
125 000 —	250 000	46	7 554	164 213	6 658	6 214	1 795	2 965
250 000 —	500 000	13	4 404	338 760	4 034	3 895	1 283	416
500 000 —	1 000 000
1 000 000 und mehr	
Insgesamt		3 312	118 356	35 735	99 983	97 816	17 787	94 382
Nachrichtlich: Verlustfälle		16	- 35	- 2 199	- 54	- 54	—	12
635021 Waldeck, Stadt								
	Nullfälle	165	—	—	- 3	- 3	—	75
1 —	5 000	328	662	2 019	423	423	9	975
5 000 —	10 000	240	1 803	7 511	1 371	1 371	22	1 600
10 000 —	15 000	274	3 413	12 455	2 724	2 723	61	2 297
15 000 —	20 000	302	5 293	17 528	4 308	4 304	261	4 044
20 000 —	25 000	270	6 065	22 463	5 026	5 012	428	5 094
25 000 —	30 000	282	7 789	27 619	6 556	6 554	734	7 162
30 000 —	35 000	250	8 102	32 408	6 762	6 750	851	7 869
35 000 —	50 000	574	23 904	41 644	19 934	19 773	3 034	22 580
50 000 —	125 000	652	46 455	71 251	38 908	37 675	7 633	40 473
125 000 —	250 000	57	8 950	157 011	7 766	7 382	2 068	4 618
250 000 —	500 000
500 000 —	1 000 000
1 000 000 und mehr	
Insgesamt		3 418	122 365	35 800	102 915	100 956	18 218	99 893
Nachrichtlich: Verlustfälle		12	- 90	- 7 537	- 50	- 50	—	11

5. Unbeschränkt Lohn- und Einkommensteuerpflichtige¹⁾ nach Größenklassen des Gesamtbetrags der Einkünfte und regionaler Gliederung 2017

Verwaltungsbezirk Größenklassen nach dem Gesamtbetrag der Einkünfte von ... bis unter ... Euro	Steuer- pflichtige	Gesamtbetrag der Einkünfte		Einkommen	Zu ver- steuerndes Einkommen	Festgesetzte Einkommen- steuer	Nachrichtlich: Bruttolohn
		1 000 Euro	Euro je Steuer- pflichtigen				
		1 000 Euro					

635022 Willingen (Upland)

	Nullfälle	84	—	—	- 10	- 10	1	39
1 —	5 000	268	633	2 360	383	383	12	824
5 000 —	10 000	221	1 660	7 510	1 310	1 309	21	1 638
10 000 —	15 000	289	3 617	12 517	2 873	2 872	85	2 734
15 000 —	20 000	329	5 814	17 672	4 956	4 956	319	5 138
20 000 —	25 000	343	7 637	22 264	6 446	6 445	570	6 704
25 000 —	30 000	284	7 786	27 415	6 545	6 539	688	6 935
30 000 —	35 000	225	7 278	32 348	6 126	6 124	804	6 862
35 000 —	50 000	453	18 816	41 537	15 689	15 557	2 197	16 997
50 000 —	125 000	505	36 890	73 049	31 085	30 131	5 767	26 184
125 000 —	250 000	65	10 644	163 749	9 259	8 938	2 390	3 961
250 000 —	500 000	19	6 223	327 528	5 854	5 730	1 631	1 831
500 000 —	1 000 000
1 000 000 und mehr
Insgesamt		3 100	120 698	38 935	103 847	102 196	18 428	80 808
Nachrichtlich: Verlustfälle		17	- 397	- 23 335	- 71	- 71	1	78

636 Werra-Meißner-Kreis

	Nullfälle	2 111	—	—	- 113	- 117	6	931
1 —	5 000	5 734	10 953	1 910	7 425	7 415	208	15 953
5 000 —	10 000	3 275	24 888	7 600	19 686	19 673	376	23 122
10 000 —	15 000	4 241	53 092	12 519	42 534	42 503	1 170	40 292
15 000 —	20 000	4 182	73 449	17 563	59 795	59 767	3 637	58 716
20 000 —	25 000	4 247	95 516	22 490	78 708	78 547	6 390	83 705
25 000 —	30 000	3 922	107 691	27 458	88 858	88 709	9 231	98 675
30 000 —	35 000	3 446	111 779	32 437	92 934	92 735	11 223	104 920
35 000 —	50 000	7 488	312 937	41 792	260 972	258 680	38 549	297 115
50 000 —	125 000	8 341	593 214	71 120	500 015	483 657	98 724	530 876
125 000 —	250 000	717	116 314	162 223	102 995	98 333	30 237	62 345
250 000 —	500 000	160	52 168	326 050	47 808	46 723	16 154	17 432
500 000 —	1 000 000	44	26 901	611 387	25 289	24 895	8 442	4 170
1 000 000 und mehr		8	12 972	1 621 551	12 533	12 504	4 308	2 754
Insgesamt		47 916	1 591 873	33 222	1 339 439	1 314 023	228 655	1 341 008
Nachrichtlich: Verlustfälle		244	- 1 845	- 7 562	- 1 022	- 1 022	40	358

636001 Bad Sooden-Allendorf, Stadt

	Nullfälle	112	—	—	- 2	- 2	—	49
1 —	5 000	372	756	2 032	489	487	14	1 031
5 000 —	10 000	263	2 009	7 641	1 566	1 566	25	1 831
10 000 —	15 000	350	4 362	12 463	3 403	3 403	93	3 085
15 000 —	20 000	359	6 316	17 595	5 185	5 184	338	4 754
20 000 —	25 000	389	8 731	22 444	7 180	7 149	603	7 759
25 000 —	30 000	322	8 892	27 614	7 353	7 351	770	8 128
30 000 —	35 000	258	8 380	32 479	6 954	6 949	862	7 710
35 000 —	50 000	520	21 857	42 032	18 113	17 956	2 636	20 864
50 000 —	125 000	624	44 192	70 821	37 177	36 066	7 237	37 760
125 000 —	250 000	62	9 841	158 731	8 646	8 209	2 449	5 325
250 000 —	500 000
500 000 —	1 000 000
1 000 000 und mehr	
Insgesamt		3 646	121 774	33 399	101 963	100 125	17 141	99 371
Nachrichtlich: Verlustfälle		18	- 157	- 8 729	- 69	- 69	—	3

5. Unbeschränkt Lohn- und Einkommensteuerpflichtige¹⁾ nach Größenklassen des Gesamtbetrags der Einkünfte und regionaler Gliederung 2017

Verwaltungsbezirk Größenklassen nach dem Gesamtbetrag der Einkünfte von ... bis unter ... Euro	Steuer- pflichtige	Gesamtbetrag der Einkünfte		Einkommen	Zu ver- steuerndes Einkommen	Festgesetzte Einkommen- steuer	Nachrichtlich: Bruttolohn	
		1 000 Euro	Euro je Steuer- pflichtigen					
1 000 Euro								
636002 Berkatal								
	Nullfälle	31	—	—	- 1	- 1	—	14
1 —	5 000	78	148	1 896	95	94	1	199
5 000 —	10 000	43	324	7 539	265	265	3	278
10 000 —	15 000	77	953	12 376	758	758	17	580
15 000 —	20 000	57	1 014	17 782	780	780	76	704
20 000 —	25 000	62	1 390	22 427	1 169	1 168	100	1 243
25 000 —	30 000	51	1 397	27 393	1 134	1 133	116	1 219
30 000 —	35 000	48	1 548	32 257	1 303	1 303	162	1 457
35 000 —	50 000	110	4 511	41 006	3 816	3 771	537	4 000
50 000 —	125 000
125 000 —	250 000
250 000 —	500 000
500 000 —	1 000 000
1 000 000 und mehr	
Insgesamt		724	25 550	35 290	21 456	20 959	3 824	20 837
Nachrichtlich: Verlustfälle	
636003 Eschwege, Kreisstadt								
	Nullfälle	488	—	—	- 13	- 18	1	206
1 —	5 000	1 325	2 368	1 787	1 653	1 651	39	3 535
5 000 —	10 000	673	5 094	7 569	4 046	4 045	106	4 817
10 000 —	15 000	893	11 190	12 530	9 079	9 074	236	8 712
15 000 —	20 000	905	15 861	17 526	12 866	12 858	783	12 858
20 000 —	25 000	859	19 274	22 438	15 805	15 768	1 297	17 297
25 000 —	30 000	699	19 145	27 389	15 959	15 925	1 703	18 327
30 000 —	35 000	620	20 045	32 330	16 800	16 754	2 057	19 109
35 000 —	50 000	1 362	56 660	41 601	47 655	47 286	7 047	53 499
50 000 —	125 000	1 397	100 467	71 917	85 382	82 083	17 629	89 747
125 000 —	250 000	161	26 439	164 220	23 520	22 653	7 431	13 836
250 000 —	500 000	40	13 599	339 986	12 324	12 042	4 449	4 193
500 000 —	1 000 000
1 000 000 und mehr	
Insgesamt		9 436	298 373	31 621	252 888	247 800	45 602	247 287
Nachrichtlich: Verlustfälle		43	- 324	- 7 530	- 248	- 248	—	37
636004 Großalmerode, Stadt								
	Nullfälle	134	—	—	- 10	- 10	1	61
1 —	5 000	344	685	1 991	478	478	9	1 010
5 000 —	10 000	213	1 615	7 582	1 284	1 284	18	1 639
10 000 —	15 000	248	3 081	12 424	2 517	2 517	63	2 394
15 000 —	20 000	268	4 697	17 527	3 812	3 805	231	3 919
20 000 —	25 000	290	6 514	22 462	5 359	5 353	445	5 816
25 000 —	30 000	271	7 429	27 413	6 183	6 176	620	6 698
30 000 —	35 000	233	7 609	32 656	6 413	6 402	813	7 273
35 000 —	50 000	553	23 075	41 726	19 322	19 197	2 820	22 547
50 000 —	125 000	561	39 596	70 582	33 217	32 218	6 758	37 478
125 000 —	250 000	43	6 828	158 781	6 030	5 715	1 803	4 335
250 000 —	500 000
500 000 —	1 000 000
1 000 000 und mehr	
Insgesamt		3 171	105 737	33 345	88 928	87 387	15 097	95 488
Nachrichtlich: Verlustfälle		12	- 263	- 21 936	- 59	- 59	40	19

5. Unbeschränkt Lohn- und Einkommensteuerpflichtige¹⁾ nach Größenklassen des Gesamtbetrags der Einkünfte und regionaler Gliederung 2017

Verwaltungsbezirk Größenklassen nach dem Gesamtbetrag der Einkünfte von ... bis unter ... Euro	Steuer- pflichtige	Gesamtbetrag der Einkünfte		Einkommen	Zu ver- steuerndes Einkommen	Festgesetzte Einkommen- steuer	Nachrichtlich: Bruttolohn	
		1 000 Euro	Euro je Steuer- pflichtigen					
1 000 Euro								
636005 Herleshausen								
	Nullfälle	52	—	—	- 4	- 4	—	23
1 —	5 000	130	284	2 181	187	187	7	394
5 000 —	10 000	88	688	7 817	521	521	10	484
10 000 —	15 000	110	1 380	12 545	1 144	1 144	44	1 100
15 000 —	20 000	106	1 853	17 478	1 513	1 513	84	1 439
20 000 —	25 000	109	2 453	22 507	2 019	2 013	166	2 026
25 000 —	30 000	103	2 846	27 627	2 405	2 399	268	2 700
30 000 —	35 000	101	3 269	32 368	2 762	2 746	345	3 185
35 000 —	50 000	242	10 058	41 560	8 421	8 354	1 254	9 829
50 000 —	125 000	228	16 186	70 993	13 583	13 158	2 539	14 511
125 000 —	250 000
250 000 —	500 000
500 000 —	1 000 000
1 000 000 und mehr
Insgesamt	1 294	44 279	34 219	37 046	36 399	6 109	37 709	
Nachrichtlich: Verlustfälle	10	- 62	- 6 248	- 44	- 44	—	5	
636006 Hessisch Lichtenau, Stadt								
	Nullfälle	269	—	—	- 19	- 19	1	105
1 —	5 000	659	1 420	2 155	973	973	23	2 072
5 000 —	10 000	389	2 925	7 520	2 384	2 384	46	2 967
10 000 —	15 000	482	6 068	12 590	4 795	4 790	118	4 781
15 000 —	20 000	510	8 966	17 581	7 296	7 295	425	7 207
20 000 —	25 000	508	11 427	22 495	9 376	9 364	737	9 854
25 000 —	30 000	468	12 896	27 556	10 510	10 494	1 058	11 499
30 000 —	35 000	446	14 471	32 447	11 966	11 929	1 355	13 566
35 000 —	50 000	945	39 896	42 218	33 132	32 814	4 987	38 596
50 000 —	125 000	1 076	74 602	69 333	62 821	61 181	12 144	69 314
125 000 —	250 000	74	11 721	158 389	10 431	9 947	3 049	6 045
250 000 —	500 000	17	5 355	315 018	4 960	4 868	1 606	1 934
500 000 —	1 000 000
1 000 000 und mehr
Insgesamt	5 850	193 734	33 117	162 361	159 695	26 632	168 431	
Nachrichtlich: Verlustfälle	25	- 206	- 8 245	- 119	- 119	—	100	
636007 Meinhard								
	Nullfälle	96	—	—	- 2	- 2	—	47
1 —	5 000	324	467	1 442	311	311	9	734
5 000 —	10 000	128	976	7 626	770	770	10	880
10 000 —	15 000	193	2 430	12 592	1 920	1 905	82	1 726
15 000 —	20 000	204	3 572	17 511	2 943	2 943	211	2 798
20 000 —	25 000	175	3 997	22 841	3 304	3 285	282	3 538
25 000 —	30 000	183	5 047	27 579	4 156	4 145	423	4 397
30 000 —	35 000	179	5 801	32 405	4 796	4 789	601	5 416
35 000 —	50 000	384	16 003	41 674	13 413	13 282	1 930	14 911
50 000 —	125 000	407	29 165	71 658	24 849	24 052	4 881	26 399
125 000 —	250 000	29	4 856	167 457	4 159	4 004	1 183	2 611
250 000 —	500 000
500 000 —	1 000 000
1 000 000 und mehr
Insgesamt	2 315	79 510	34 346	67 370	66 154	11 931	65 966	
Nachrichtlich: Verlustfälle	14	- 70	- 5 011	- 43	- 43	—	24	

5. Unbeschränkt Lohn- und Einkommensteuerpflichtige¹⁾ nach Größenklassen des Gesamtbetrags der Einkünfte und regionaler Gliederung 2017

Verwaltungsbezirk Größenklassen nach dem Gesamtbetrag der Einkünfte von ... bis unter ... Euro	Steuer- pflichtige	Gesamtbetrag der Einkünfte		Einkommen	Zu ver- steuerndes Einkommen	Festgesetzte Einkommen- steuer	Nachrichtlich: Bruttolohn	
		1 000 Euro	Euro je Steuer- pflichtigen					
1 000 Euro								
636008 Meißen								
	Nullfälle	54	—	—	- 3	- 3	—	25
1 —	5 000	164	295	1 798	212	212	5	446
5 000 —	10 000	107	830	7 755	636	629	7	725
10 000 —	15 000	131	1 664	12 701	1 270	1 270	27	971
15 000 —	20 000	109	1 900	17 427	1 486	1 485	81	1 401
20 000 —	25 000	126	2 840	22 540	2 316	2 315	201	2 666
25 000 —	30 000	128	3 523	27 526	2 893	2 892	310	3 178
30 000 —	35 000	88	2 846	32 343	2 364	2 358	293	2 663
35 000 —	50 000	231	9 733	42 135	8 094	8 002	1 181	9 176
50 000 —	125 000	291	20 710	71 168	17 344	16 726	3 386	19 171
125 000 —	250 000
250 000 —	500 000
500 000 —	1 000 000
1 000 000 und mehr	
Insgesamt		1 450	49 721	34 290	41 605	40 710	6 940	42 815
Nachrichtlich: Verlustfälle	
636009 Neu-Eichenberg								
	Nullfälle	26	—	—	- 3	- 3	—	15
1 —	5 000	90	188	2 088	122	122	2	264
5 000 —	10 000	44	341	7 741	256	256	5	308
10 000 —	15 000	99	1 245	12 574	948	947	22	891
15 000 —	20 000	64	1 126	17 589	921	921	48	933
20 000 —	25 000	83	1 869	22 524	1 560	1 559	135	1 578
25 000 —	30 000	78	2 135	27 368	1 733	1 733	171	1 806
30 000 —	35 000	73	2 384	32 654	2 004	2 003	262	2 252
35 000 —	50 000	151	6 220	41 193	5 266	5 221	810	5 865
50 000 —	125 000	185	13 511	73 034	11 431	11 015	2 332	12 318
125 000 —	250 000
250 000 —	500 000
500 000 —	1 000 000
1 000 000 und mehr	
Insgesamt		914	33 533	36 688	28 295	27 706	5 053	28 789
Nachrichtlich: Verlustfälle	
636010 Ringgau								
	Nullfälle	67	—	—	- 7	- 7	—	31
1 —	5 000	142	222	1 563	154	153	3	348
5 000 —	10 000	92	685	7 450	543	543	8	589
10 000 —	15 000	118	1 487	12 600	1 188	1 188	25	1 179
15 000 —	20 000	125	2 185	17 483	1 757	1 757	98	1 465
20 000 —	25 000	112	2 545	22 725	2 094	2 089	185	2 271
25 000 —	30 000	135	3 703	27 426	3 035	3 034	321	3 442
30 000 —	35 000	113	3 662	32 407	2 995	2 994	371	3 351
35 000 —	50 000	251	10 411	41 477	8 603	8 563	1 275	9 967
50 000 —	125 000	253	17 571	69 453	14 728	14 338	2 739	15 126
125 000 —	250 000
250 000 —	500 000
500 000 —	1 000 000
1 000 000 und mehr	
Insgesamt		1 434	47 689	33 256	39 768	39 110	6 516	39 810
Nachrichtlich: Verlustfälle		7	- 66	- 9 471	- 19	- 19	—	1

5. Unbeschränkt Lohn- und Einkommensteuerpflichtige¹⁾ nach Größenklassen des Gesamtbetrags der Einkünfte und regionaler Gliederung 2017

Verwaltungsbezirk Größenklassen nach dem Gesamtbetrag der Einkünfte von ... bis unter ... Euro	Steuer- pflichtige	Gesamtbetrag der Einkünfte		Einkommen	Zu ver- steuerndes Einkommen	Festgesetzte Einkommen- steuer	Nachrichtlich: Bruttolohn	
		1 000 Euro	Euro je Steuer- pflichtigen					
		1 000 Euro						
636011 Sontra, Stadt								
	Nullfälle	137	—	—	- 1	- 1	—	63
1 —	5 000	375	723	1 929	495	495	15	1 055
5 000 —	10 000	263	2 001	7 607	1 604	1 604	25	1 882
10 000 —	15 000	346	4 307	12 447	3 539	3 539	97	3 319
15 000 —	20 000	280	4 972	17 756	4 108	4 106	245	4 290
20 000 —	25 000	348	7 839	22 525	6 537	6 536	499	6 870
25 000 —	30 000	322	8 854	27 497	7 389	7 378	754	8 598
30 000 —	35 000	276	8 903	32 259	7 272	7 264	832	8 237
35 000 —	50 000	563	23 395	41 553	19 488	19 371	2 834	21 816
50 000 —	125 000	531	37 080	69 830	31 063	30 152	5 937	31 903
125 000 —	250 000	43	7 304	169 860	6 439	6 113	1 783	3 179
250 000 —	500 000
500 000 —	1 000 000
1 000 000 und mehr	
Insgesamt		3 493	111 252	31 850	93 520	92 106	15 009	92 876
Nachrichtlich: Verlustfälle		20	- 116	- 5 801	- 62	- 62	—	15
636012 Waldkappel, Stadt								
	Nullfälle	73	—	—	- 8	- 8	—	34
1 —	5 000	221	438	1 984	297	297	18	642
5 000 —	10 000	129	972	7 534	739	739	12	835
10 000 —	15 000	154	1 934	12 557	1 520	1 520	39	1 445
15 000 —	20 000	169	2 954	17 477	2 408	2 407	145	2 341
20 000 —	25 000	195	4 411	22 618	3 674	3 668	292	3 876
25 000 —	30 000	172	4 746	27 595	3 879	3 878	423	4 269
30 000 —	35 000	152	4 982	32 779	4 172	4 170	522	4 924
35 000 —	50 000	373	15 585	41 783	12 968	12 842	1 928	14 433
50 000 —	125 000	390	27 567	70 685	23 025	22 274	4 355	24 138
125 000 —	250 000	28	4 548	162 431	3 994	3 819	1 077	2 196
250 000 —	500 000
500 000 —	1 000 000
1 000 000 und mehr	
Insgesamt		2 065	72 926	35 315	61 307	60 212	10 170	60 226
Nachrichtlich: Verlustfälle		10	- 36	- 3 562	- 67	- 67	—	10
636013 Wanfried, Stadt								
	Nullfälle	127	—	—	- 5	- 5	—	65
1 —	5 000	279	430	1 539	254	253	7	625
5 000 —	10 000	123	907	7 375	729	729	15	913
10 000 —	15 000	185	2 321	12 545	1 910	1 910	62	1 696
15 000 —	20 000	189	3 320	17 568	2 716	2 714	152	2 760
20 000 —	25 000	163	3 633	22 286	2 990	2 984	245	3 127
25 000 —	30 000	165	4 528	27 442	3 710	3 703	352	4 092
30 000 —	35 000	140	4 530	32 354	3 795	3 793	427	4 243
35 000 —	50 000	277	11 597	41 866	9 479	9 354	1 356	10 869
50 000 —	125 000	308	22 349	72 560	18 762	18 049	3 691	19 541
125 000 —	250 000	30	4 629	154 312	4 164	3 951	1 213	2 628
250 000 —	500 000
500 000 —	1 000 000
1 000 000 und mehr	
Insgesamt		1 993	60 379	30 295	50 426	49 293	8 057	51 072
Nachrichtlich: Verlustfälle		13	- 100	- 7 713	- 50	- 50	—	18

5. Unbeschränkt Lohn- und Einkommensteuerpflichtige¹⁾ nach Größenklassen des Gesamtbetrags der Einkünfte und regionaler Gliederung 2017

Verwaltungsbezirk	Größenklassen nach dem Gesamtbetrag der Einkünfte von ... bis unter ... Euro	Steuerpflichtige	Gesamtbetrag der Einkünfte		Einkommen	Zu versteuerndes Einkommen	Festgesetzte Einkommensteuer	Nachrichtlich: Bruttolohn
			1 000 Euro	Euro je Steuerpflichtigen				
					1 000 Euro			
636014 Wehretal								
	Nullfälle	130	—	—	- 16	- 16	—	61
1	— 5 000	247	448	1 812	302	301	28	692
5 000	— 10 000	119	889	7 469	703	703	15	851
10 000	— 15 000	193	2 397	12 420	1 948	1 947	43	1 900
15 000	— 20 000	191	3 353	17 556	2 701	2 700	148	2 643
20 000	— 25 000	204	4 573	22 417	3 761	3 737	295	3 917
25 000	— 30 000	215	5 868	27 291	4 872	4 863	510	5 122
30 000	— 35 000	167	5 439	32 571	4 497	4 486	528	4 965
35 000	— 50 000	405	17 125	42 284	14 297	14 091	2 130	16 491
50 000	— 125 000	529	37 883	71 612	32 087	30 918	6 337	34 365
125 000	— 250 000	37	5 738	155 083	5 115	4 837	1 348	3 602
250 000	— 500 000
500 000	— 1 000 000
1 000 000	und mehr
Insgesamt		2 444	87 453	35 783	73 741	71 977	12 398	75 274
Nachrichtlich: Verlustfälle		9	- 30	- 3 304	- 17	- 17	—	—
636015 Weißenborn								
	Nullfälle	21	—	—	—	—	—	9
1	— 5 000	85	140	1 647	96	96	2	206
5 000	— 10 000	36	290	8 048	230	230	4	267
10 000	— 15 000	44	551	12 518	442	441	13	438
15 000	— 20 000	50	867	17 338	694	694	32	696
20 000	— 25 000	39	876	22 459	732	732	53	821
25 000	— 30 000	50	1 369	27 376	1 104	1 104	107	1 300
30 000	— 35 000	33	1 076	32 610	914	913	113	1 047
35 000	— 50 000	59	2 443	41 400	2 003	1 981	277	2 431
50 000	— 125 000
125 000	— 250 000
250 000	— 500 000
500 000	— 1 000 000
1 000 000	und mehr
Insgesamt		497	13 446	27 055	11 145	10 903	1 557	12 190
Nachrichtlich: Verlustfälle	
636016 Witzenhausen, Stadt								
	Nullfälle	294	—	—	- 19	- 19	1	123
1	— 5 000	899	1 941	2 160	1 308	1 305	26	2 701
5 000	— 10 000	565	4 343	7 686	3 409	3 407	67	3 854
10 000	— 15 000	618	7 723	12 496	6 153	6 150	190	6 075
15 000	— 20 000	596	10 493	17 605	8 608	8 606	541	8 509
20 000	— 25 000	585	13 143	22 467	10 833	10 826	856	11 047
25 000	— 30 000	560	15 315	27 347	12 543	12 500	1 327	13 902
30 000	— 35 000	519	16 833	32 434	13 927	13 881	1 682	15 522
35 000	— 50 000	1 062	44 370	41 780	36 900	36 593	5 547	41 822
50 000	— 125 000	1 329	95 619	71 948	80 573	78 026	16 086	84 765
125 000	— 250 000	122	19 898	163 098	17 748	16 881	5 189	11 344
250 000	— 500 000	35	11 216	320 463	10 384	10 134	3 476	2 931
500 000	— 1 000 000
1 000 000	und mehr
Insgesamt		7 190	246 517	34 286	207 621	203 487	36 619	202 867
Nachrichtlich: Verlustfälle		51	- 326	- 6 387	- 133	- 133	—	100

1) Einschließlich der Steuerfälle/Steuerpflichtigen ohne Einkommensteuerveranlagung, soweit Werte in der elektronischen Lohnsteuerbescheinigung enthalten waren.

6. Ranking der kreisfreien Städte und Landkreise mit Einkommensmillionären¹⁾ in Hessen 2017

AGS	Verwaltungsbezirk	Steuerpflichtige Einkommensmillionäre		Gesamtbetrag der Einkünfte		Festzusetzende Steuern	Einkommensmillionäre je 10 000 Steuerpflichtigen insgesamt		nachrichtlich: Steuerpflichtige insgesamt		Einkommensmillionäre je 10 000 Einwohner		nachrichtlich: Einwohner am 31.12.2017	
		Anzahl	1 000 Euro	Euro je Steuerpflichtigen	1 000 Euro		Anzahl	Anzahl	Anzahl	Anzahl	Anzahl	Anzahl		
06434	Hochtaunuskreis	358	743 327	2 076 332	529 502	29,7	120 359	15,2	235 995					
06412	Frankfurt am Main, Stadt	494	1 074 965	2 176 043	449 884	12,6	390 524	6,6	746 878					
06436	Main-Taunus-Kreis	114	252 519	2 215 083	102 869	9,1	125 221	4,8	236 969					
06411	Darmstadt, Wissenschaftsstadt	70	201 462	2 878 035	82 079	8,4	83 685	4,4	158 254					
06414	Wiesbaden, Landeshauptstadt	119	386 564	3 248 441	140 869	8,1	147 639	4,3	278 654					
06631	Landkreis Fulda	62	177 636	2 865 092	56 861	5,6	110 902	2,8	221 783					
06432	Landkreis Darmstadt-Dieburg	83	205 813	2 479 670	74 125	5,4	153 578	2,8	296 048					
06439	Rheingau-Taunus-Kreis	51	128 810	2 525 681	46 558	5,4	93 959	2,7	186 602					
06440	Wetteraukreis	80	187 624	2 345 305	67 712	5,2	153 116	2,6	305 312					
06431	Landkreis Bergstraße	71	147 279	2 074 353	57 814	5,1	138 545	2,6	268 780					
06438	Landkreis Offenbach	91	172 445	1 895 005	66 579	5,0	181 018	2,6	351 692					
06533	Landkreis Limburg-Weilburg	41	69 003	1 683 003	21 757	4,9	83 298	2,4	171 971					
06531	Landkreis Gießen	60	109 388	1 823 131	37 638	4,6	130 039	2,2	267 056					
06635	Landkreis Waldeck-Frankenberg	35	79 081	2 259 464	23 951	4,5	77 470	2,2	157 256					
06532	Lahn-Dill-Kreis	53	270 105	5 096 322	77 889	4,3	123 270	2,1	254 164					
06611	Kassel, documenta-Stadt	39	105 222	2 698 000	36 567	3,8	103 510	1,9	200 736					
06435	Main-Kinzig-Kreis	79	384 268	4 864 148	124 691	3,7	212 917	1,9	418 208					
06534	Landkreis Marburg-Biedenkopf	46	126 886	2 758 395	67 736	3,7	122 860	1,9	246 165					
06632	Landkreis Hersfeld-Rotenburg	22	55 045	2 502 029	20 921	3,6	60 905	1,8	121 101					
06535	Vogelsbergkreis	16	32 343	2 021 436	11 657	3,1	51 227	1,5	106 451					
06413	Offenbach am Main, Stadt	18	33 746	1 874 783	11 793	2,7	67 195	1,4	126 658					
06633	Landkreis Kassel	32	71 737	2 241 790	26 829	2,7	118 625	1,4	236 674					
06634	Schwalm-Eder-Kreis	24	68 170	2 840 424	24 447	2,6	90 685	1,3	180 754					
06433	Landkreis Groß-Gerau	32	77 731	2 429 098	24 313	2,3	141 066	1,2	271 403					
06636	Werra-Meißner-Kreis	8	12 972	1 621 551	4 308	1,7	47 916	0,8	101 101					
06437	Odenwaldkreis	7	8 981	1 283 051	3 250	1,4	48 586	0,7	96 597					

1) Unbeschränkt Lohn- und Einkommensteuerpflichtige mit einem Gesamtbetrag der Einkünfte von 1 Million Euro oder mehr. Hinweis: Aufgrund der Einführung der Abgeltungssteuer (zum 1.1.2009) sind die Einkünfte aus Kapitalvermögen nicht mehr vollständig in der Lohn- und Einkommensteuer enthalten. Die Aussagekraft des Rankings der Einkommensmillionäre ist dadurch eingeschränkt.

7. Ranking der Gemeinden mit mindestens sechs Einkommensmillionären¹⁾ in Hessen 2017

Rang	AGS	Verwaltungsbezirk	Steuerpflichtige Einkommensmillionäre		Gesamtbetrag der Einkünfte Steuerpflichtigen		Festzusetzende Steuern	Einkommensmillionäre je 10 000 Steuerpflichtigen insgesamt		nachrichtlich: Steuerpflichtige insgesamt		Einkommensmillionäre je 10 000 Einwohner		nachrichtlich: Einwohner am 31.12.2017	
			Anzahl	1 000 Euro	1 000 Euro	Euro je Steuerpflichtigen		Anzahl	Anzahl	Anzahl	Anzahl	Anzahl	Anzahl		
1	6434005	Königstein im Taunus, Stadt	89	191 531	2 152 039	80 564	107,5	8 282	53,7	16 567					
2	6434006	Kronberg im Taunus, Stadt	61	105 694	1 732 686	46 608	62,6	9 751	33,0	18 465					
3	6434001	Bad Homburg vor der Höhe, Stadt	121	266 331	2 201 087	335 868	42,6	28 393	22,5	53 884					
4	6434003	Glashütten	10	14 141	1 414 099	5 347	34,3	2 915	18,4	5 446					
5	6436001	Bad Soden am Taunus, Stadt	42	77 130	1 836 431	31 426	33,6	12 491	18,6	22 563					
6	6432022	Seeheim-Jugenheim	20	73 476	3 673 782	25 175	24,5	8 162	12,3	16 324					
7	6434009	Schmittlen	10	18 117	1 811 750	6 897	22,1	4 521	10,7	9 379					
8	6434008	Oberursel (Taunus), Stadt	41	70 265	1 713 772	25 251	17,4	23 628	8,9	46 069					
9	6436008	Kelkheim (Taunus), Stadt	23	52 587	2 286 400	21 961	15,3	15 081	8,0	28 829					
10	6438002	Dreieich, Stadt	33	70 589	2 139 075	28 315	15,2	21 738	7,9	41 548					
11	6432004	Dieburg, Stadt	12	27 394	2 282 818	9 775	14,9	8 032	7,7	15 549					
12	6532015	Lahnau	6	22 743	3 790 490	5 188	13,9	4 311	7,3	8 226					
13	6531011	Lich, Stadt	9	18 629	2 069 936	6 658	13,2	6 832	6,7	13 508					
14	6412000	Frankfurt am Main, Stadt	494	1 074 965	2 176 043	449 884	12,6	390 524	6,6	746 878					
15	6440002	Bad Nauheim, Stadt	20	75 102	3 755 084	28 866	12,6	15 869	6,2	32 102					
16	6431002	Bensheim, Stadt	25	58 490	2 339 608	25 876	12,3	20 315	6,2	40 326					
17	6631017	Künzell	10	24 310	2 430 963	7 306	11,9	8 426	6,1	16 527					
18	6440003	Bad Vilbel, Stadt	21	32 196	1 533 148	11 575	11,7	17 893	6,2	33 745					
19	6533017	Weilburg, Stadt	7	10 706	1 529 406	2 882	11,6	6 056	5,4	13 022					
20	6438005	Heusenstamm, Stadt	11	30 236	2 748 728	11 267	11,3	9 746	5,8	18 857					
21	6432014	Mühltal	8	22 549	2 818 574	8 342	10,9	7 355	5,7	13 979					
22	6433004	Gernsheim, Schöfferstadt	6	11 018	1 836 385	4 639	10,5	5 727	5,8	10 345					
23	6633020	Niestetal	6	11 747	1 957 785	3 753	10,4	5 760	5,4	11 030					
24	6440023	Rosbach vor der Höhe, Stadt	6	9 933	1 655 547	3 388	9,4	6 360	4,9	12 266					
25	6439011	Niedernhausen	7	14 235	2 033 568	5 545	9,3	7 521	4,8	14 727					
26	6435010	Gelnhausen, Barbarossastadt, Kreisstadt	11	22 331	2 030 071	8 472	9,2	12 004	4,8	22 873					
27	6436007	Hofheim am Taunus, Kreisstadt	19	41 582	2 188 528	16 585	9,1	20 923	4,8	39 692					

7. Ranking der Gemeinden mit mindestens sechs Einkommensmillionären¹⁾ in Hessen 2017

Rang	AGS	Verwaltungsbezirk	Steuerpflichtige Einkommensmillionäre		Gesamtbetrag der Einkünfte		Festzusetzende Steuern	Einkommensmillionäre je 10 000 Steuerpflichtigen insgesamt		nachrichtlich: Steuerpflichtige insgesamt	Einkommensmillionäre je 10 000 Einwohner		nachrichtlich: Einwohner am 31.12.2017
			Anzahl	1 000 Euro	1 000 Euro	Euro je Steuerpflichtige		Anzahl	1 000 Euro		Anzahl	Anzahl	
28	6532001	Aßlar, Stadt	6	10 429	1 738 201	4 109	9,1	6 609	4,4	13 605			
29	6439003	Eitville am Rhein, Stadt	8	11 817	1 477 151	3 594	9,0	8 898	4,7	17 125			
30	6435025	Schlüchtern, Stadt	7	9 924	1 417 670	3 077	8,8	7 918	4,4	15 932			
31	6411000	Darmstadt, Wissenschaftsstadt	70	201 462	2 878 035	82 079	8,4	83 685	4,4	158 254			
32	6414000	Wiesbaden, Landeshauptstadt	119	386 564	3 248 441	140 869	8,1	147 639	4,3	278 654			
33	6534014	Marburg, Universitätsstadt	29	93 349	3 218 918	55 639	7,8	36 996	3,8	76 226			
34	6434002	Friedrichsdorf, Stadt	10	21 980	2 198 042	7 812	7,8	12 846	4,0	25 268			
35	6431011	Heppenheim (Bergstraße), Kreisstadt	10	33 470	3 347 025	12 055	7,6	13 168	3,9	25 755			
36	6436011	Schwalbach am Taunus, Stadt	6	12 173	2 028 823	4 123	7,6	7 899	3,9	15 422			
37	6631020	Petersberg	6	14 118	2 352 967	3 892	7,5	7 974	3,8	15 783			
38	6631009	Fulda, Stadt	25	67 128	2 685 123	21 629	7,4	33 800	3,7	67 973			
39	6436006	Hochheim am Main, Stadt	6	27 372	4 562 048	12 557	6,4	9 311	3,4	17 620			
40	6533009	Limburg an der Lahn, Kreisstadt	11	17 118	1 556 226	5 177	6,3	17 345	3,1	34 989			
41	6439008	Idstein, Hochschulstadt	8	55 312	6 914 021	19 155	6,3	12 610	3,2	24 811			
42	6632002	Bad Hersfeld, Kreisstadt	9	38 721	4 302 315	15 248	6,0	15 067	3,0	29 767			
43	6532012	Herborn, Stadt	6	18 521	3 086 763	4 802	6,0	10 025	2,9	20 688			
44	6435006	Bruchköbel, Stadt	6	12 388	2 064 701	4 949	5,6	10 790	2,9	20 390			
45	6438010	Obertshausen, Stadt	7	12 947	1 849 542	4 431	5,5	12 768	2,8	24 722			
46	6436003	Eschborn, Stadt	6	13 506	2 250 993	4 802	5,2	11 517	2,8	21 419			
47	6432023	Weiterstadt, Stadt	7	13 000	1 857 176	4 242	5,0	13 996	2,7	25 843			
48	6438009	Neu-Isenburg, Stadt	10	13 847	1 384 674	4 982	4,9	20 279	2,7	37 512			
49	6532023	Wetzlar, Stadt	12	22 733	1 894 383	7 944	4,8	25 193	2,3	52 828			
50	6438011	Rodgau, Stadt	11	15 981	1 452 838	6 365	4,8	22 799	2,5	44 725			
51	6433006	Groß-Gerau, Stadt	6	8 788	1 464 606	2 817	4,7	12 902	2,4	24 839			
52	6633003	Baunatal, Stadt	6	24 750	4 125 075	10 625	4,1	14 575	2,2	27 704			
53	6439015	Taunusstein, Stadt	6	9 078	1 513 071	3 806	4,1	14 536	2,0	29 746			
54	6431020	Viernheim, Stadt	7	10 412	1 487 414	4 305	4,0	17 327	2,1	33 989			

7. Ranking der Gemeinden mit mindestens sechs Einkommensmillionären¹⁾ in Hessen 2017

Rang	AGS	Verwaltungsbezirk	Steuerpflichtige Einkommensmillionäre		Gesamtbetrag der Einkünfte		Festzusetzende Steuern	Einkommensmillionäre je 10 000 Steuerpflichtigen insgesamt		nachrichtlich: Steuerpflichtige insgesamt		Einkommensmillionäre je 10 000 Einwohner		nachrichtlich: Einwohner am 31.12.2017	
			Anzahl	1 000 Euro	Euro je Steuerpflichtige	1 000 Euro		Anzahl	Anzahl	Anzahl	Anzahl	Anzahl	Anzahl		
55	6611000	Kassel, documenta-Stadt	39	105 222	2 698 000	36 567	3,8	103 510	1,9	200 736					
56	6435014	Hanau, Brüder-Grimm-Stadt	17	30 634	1 801 980	11 087	3,6	47 277	1,8	96 130					
57	6531005	Gießen, Universitätsstadt	15	27 909	1 860 627	9 117	3,6	41 191	1,7	87 343					
58	6433008	Mörfelden-Walldorf, Stadt	6	19 484	3 247 324	7 573	3,4	17 757	1,7	34 315					
59	6413000	Offenbach am Main, Stadt	18	33 746	1 874 783	11 793	2,7	67 195	1,4	126 658					

1) Unbeschränkt Lohn- und Einkommensteuerpflichtige mit einem Gesamtbetrag der Einkünfte von 1 Million Euro oder mehr. Hinweis: Aufgrund der Einführung der Abgeltungssteuer (zum 1.1.2009) sind die Einkünfte aus Kapitalvermögen nicht mehr vollständig in der Lohn- und Einkommensteuer enthalten. Die Aussagekraft des Rankings der Einkommensmillionäre ist dadurch eingeschränkt.

7. Ranking der Gemeinden mit mindestens drei Einkommensmillionären¹⁾ 2017

Rang	AGS	Verwaltungsbezirk	Steuerpflichtige Einkommensmillionäre		Gesamtbetrag der Einkünfte		Festzusetzende Steuern	Einkommensmillionäre je 10 000 Steuerpflichtigen insgesamt		nachrichtlich: Steuerpflichtige insgesamt		Einkommensmillionäre je 10 000 Einwohner		nachrichtlich: Einwohner am 31.12.2017	
			Anzahl	1 000 Euro	Euro je Steuerpflichtigen	1 000 Euro		Anzahl	Anzahl	Anzahl	Anzahl	Anzahl	Anzahl		
82	6434011	Usingen, Stadt	4	4 531	1 132 668	1 718	5,7	7 010	2,8	14 437					
83	6634014	Melsungen, Stadt	4	26 597	6 649 316	10 148	5,6	7 161	2,9	13 682					
84	6435006	Bruchköbel, Stadt	6	12 388	2 064 701	4 949	5,6	10 790	2,9	20 390					
85	6435017	Langenselbold, Stadt	4	15 710	3 927 590	7 278	5,5	7 290	2,9	13 944					
86	6438010	Obertshausen, Stadt	7	12 947	1 849 542	4 431	5,5	12 768	2,8	24 722					
87	6533003	Bad Camberg, Stadt	4	7 849	1 962 312	2 707	5,4	7 362	2,8	14 217					
88	6634005	Fritzlar, Dom- und Kaiserstadt	4	13 938	3 484 542	5 636	5,3	7 614	2,7	14 676					
89	6435012	Gründau	4	4 758	1 189 415	1 752	5,3	7 584	2,7	14 791					
90	6436003	Eschborn, Stadt	6	13 506	2 250 993	4 802	5,2	11 517	2,8	21 419					
91	6531009	Langgöns	3	7 049	2 349 659	2 756	5,1	5 900	2,6	11 665					
92	6432023	Weierstadt, Stadt	7	13 000	1 857 176	4 242	5,0	13 996	2,7	25 843					
93	6438009	Neu-Isenburg, Stadt	10	13 847	1 384 674	4 982	4,9	20 279	2,7	37 512					
94	6532023	Weitzlar, Stadt	12	22 733	1 894 383	7 944	4,8	25 193	2,3	52 828					
95	6438011	Rodgau, Stadt	11	15 981	1 452 838	6 365	4,8	22 799	2,5	44 725					
96	6433006	Groß-Gerau, Stadt	6	8 788	1 464 606	2 817	4,7	12 902	2,4	24 839					
97	6532021	Solms, Stadt	3	5 040	1 680 010	2 211	4,6	6 525	2,2	13 484					
98	6632018	Rotenburg an der Fulda, Stadt	3	3 772	1 257 358	1 460	4,6	6 534	2,1	14 487					
99	6532011	Haiger, Stadt	4	9 041	2 260 278	4 001	4,5	8 964	2,1	19 329					
100	6432010	Groß-Urnstadt, Stadt	5	8 458	1 691 631	2 986	4,5	11 093	2,4	21 104					
101	6435002	Bad Soden-Salmünster, Stadt	3	3 629	1 209 577	952	4,5	6 627	2,2	13 399					
102	6440012	Karben, Stadt	5	7 284	1 456 826	2 086	4,3	11 700	2,3	22 049					
103	6633003	Baunatal, Stadt	6	24 750	4 125 075	10 625	4,1	14 575	2,2	27 704					
104	6439015	Taunusstein, Stadt	6	9 078	1 513 071	3 806	4,1	14 536	2,0	29 746					
105	6432016	Ober-Ramstadt, Stadt	3	6 267	2 088 861	2 642	4,0	7 572	2,0	15 176					
106	6431020	Vierheim, Stadt	7	10 412	1 487 414	4 305	4,0	17 327	2,1	33 989					
107	6611000	Kassel, documenta-Stadt	39	105 222	2 698 000	36 567	3,8	103 510	1,9	200 736					
108	6635002	Bad Arolsen, Stadt	3	6 363	2 121 118	1 974	3,8	7 826	1,9	15 452					

7. Ranking der Gemeinden mit mindestens drei Einkommensmillionären¹⁾ 2017

Rang	AGS	Verwaltungsbezirk	Steuerpflichtige Einkommensmillionäre		Gesamtbetrag der Einkünfte		Festzusetzende Steuern	Einkommensmillionäre je 10 000 Steuerpflichtigen insgesamt		nachrichtlich: Steuerpflichtige insgesamt		Einkommensmillionäre je 10 000 Einwohner		nachrichtlich: Einwohner am 31.12.2017	
			Anzahl	1 000 Euro	Euro je Steuerpflichtigen	1 000 Euro		Anzahl	Anzahl	Anzahl	Anzahl	Anzahl	Anzahl		
109	6438013	Seigenstadt, Einhardstadt	4	6 563	1 640 743	2 147	3,7	10 958	1,9	21 250					
110	6631015	Hünfeld, Konrad-Zuse-Stadt	3	4 486	1 495 404	1 735	3,7	8 170	1,8	16 414					
111	6438012	Rödermark, Stadt	5	9 396	1 879 283	3 566	3,6	13 742	1,8	27 840					
112	6531005	Gießen, Universitätsstadt	15	27 909	1 860 627	9 117	3,6	41 191	1,7	87 343					
113	6435014	Hanau, Brüder-Grimm-Stadt	17	30 634	1 801 980	11 087	3,6	47 277	1,8	96 130					
114	6635003	Bad Wildungen, Stadt	3	7 170	2 389 955	2 609	3,5	8 571	1,8	17 083					
115	6635015	Korbach, Hansestadt, Kreisstadt	4	6 995	1 748 700	2 341	3,5	11 283	1,7	23 631					
116	6433008	Mörfelden-Walldorf, Stadt	6	19 484	3 247 324	7 573	3,4	17 757	1,7	34 315					
117	6531014	Pohlheim, Stadt	3	8 059	2 686 180	3 237	3,4	8 774	1,6	18 184					
118	6433011	Riedstadt, Büchnerstadt	4	6 332	1 583 054	2 237	3,4	11 736	1,7	23 591					
119	6431005	Bürstadt, Stadt	3	5 906	1 968 671	2 254	3,3	8 958	1,8	16 315					
120	6435021	Nidderau, Stadt	3	5 299	1 766 488	1 880	2,9	10 395	1,5	20 120					
121	6413000	Offenbach am Main, Stadt	18	33 746	1 874 783	11 793	2,7	67 195	1,4	126 658					
122	6432008	Griesheim, Stadt	4	6 471	1 617 741	1 927	2,6	15 272	1,5	27 258					
123	6438006	Langen (Hessen), Stadt	5	6 289	1 257 831	2 993	2,6	19 308	1,3	37 527					
124	6435019	Maintal, Stadt	5	8 737	1 747 472	3 059	2,4	20 661	1,3	38 930					
125	6440005	Butzbach, Friedrich-Ludwig-Weidig-Stadt	3	5 241	1 746 872	1 988	2,4	12 613	1,2	26 016					
126	6440008	Friedberg (Hessen), Kreisstadt	3	4 165	1 388 283	1 357	2,0	14 727	1,0	28 962					
127	6438008	Mühlheim am Main, Stadt	3	3 694	1 231 334	1 250	2,0	15 075	1,1	28 318					
128	6433012	Rüsselsheim am Main, Stadt	4	17 380	4 344 933	1 902	1,2	33 077	0,6	64 922					

1) Unbeschränkt Lohn- und Einkommensteuerpflichtige mit einem Gesamtbetrag der Einkünfte von 1 Million Euro oder mehr. Hinweis: Aufgrund der Einführung der Abgeltungssteuer (zum 1.1.2009) sind die Einkünfte aus Kapitalvermögen nicht mehr vollständig in der Lohn- und Einkommensteuer enthalten. Die Aussagekraft des Rankings der Einkommensmillionäre ist dadurch eingeschränkt.