



Statistische Berichte



Kennziffer: B I 4 mit B II - j/22

Januar 2023

Schulentlassene aus allgemeinbildenden und beruflichen Schulen in Hessen am Ende des Schuljahres 2021/22

Stand: 30. Juli 2022

Hessisches Statistisches Landesamt, Wiesbaden

Impressum

Dienstgebäude: Rheinstraße 35/37, 65185 Wiesbaden

Briefadresse: 65175 Wiesbaden

Kontakt für Fragen und Anregungen zu diesem Bericht

Frau Ostermayer 0611 3802-324
Herr Krause 0611 3802-327
Frau Hauk 0611 3802-322
E-Mail schulen@statistik.hessen.de
Telefax 0611 3802-390
Internet <https://statistik.hessen.de>

Copyright

© Hessisches Statistisches Landesamt, Wiesbaden, 2023

Vervielfältigung und Verbreitung, auch auszugsweise, mit Quellenangabe gestattet.

Allgemeine Geschäftsbedingungen

Die Allgemeinen Geschäftsbedingungen sind abrufbar unter:

<https://statistik.hessen.de/ueber-uns/datenanfragen-und-services>

Zeichenerklärungen

- = genau Null (nichts vorhanden) bzw. keine Veränderung eingetreten
- 0 = Zahlenwert ungleich Null, Betrag jedoch kleiner als die Hälfte von 1 in der letzten besetzten Stelle
- . = Zahlenwert unbekannt oder geheim zu halten
- . . . = Zahlenwert lag bei Redaktionsschluss noch nicht vor
- () = Aussagewert eingeschränkt, da der Zahlenwert statistisch unsicher ist
- / = keine Angabe, da Zahlenwert nicht sicher genug
- x = Tabellenfeld gesperrt, weil Aussage nicht sinnvoll (oder bei Veränderungsdaten ist die Ausgangszahl kleiner als 100)
- D = Durchschnitt
- s = geschätzte Zahl
- p = vorläufige Zahl
- r = berichtigte Zahl

Aus Gründen der Übersichtlichkeit sind nur negative Veränderungsdaten und Salden mit einem Vorzeichen versehen. Positive Veränderungsdaten und Salden sind ohne Vorzeichen. Im Allgemeinen ist ohne Rücksicht auf die Endsumme auf- bzw. abgerundet worden. Das Ergebnis der Summierung der Einzelzahlen kann deshalb geringfügig von der Endsumme abweichen.

Inhalt

	Seite
I. Grundlagen und Methoden	
1. Hinweise	2
2. Begriffliche Erläuterungen	2
II. Abbildungen	
1. Schulentlassene aus allgemeinbildenden Schulen in Hessen am Ende des Schuljahres 2021/22	4
2. Schulentlassene aus beruflichen Schulen in Hessen am Ende des Schuljahres 2021/22	4
3. Schulentlassene aus allgemeinbildenden und beruflichen Schulen in Hessen am Ende des Schuljahres seit 2000/01	5
4. Abiturientinnen und Abiturienten aus allgemeinbildenden Schulen in Hessen am Ende des Schuljahres 2021/22 nach Schulformen	11
5. Schulentlassene mit Hochschulzugangsberechtigung aus beruflichen Schulen in Hessen am Ende des Schuljahres 2021/22 nach Geburtsjahren, Geschlecht und Nationalität	21
III. Tabellenteil	
1. Schulentlassene in Hessen seit dem Schuljahr 2000/01	5
2. Schulentlassene aus allgemeinbildenden und beruflichen Schulen in Hessen am Ende des Schuljahres 2021/22 nach Verwaltungsbezirken und Schulformen	6
3. Schulentlassene aus allgemeinbildenden und beruflichen Schulen in Hessen am Ende des Schuljahres 2021/22 nach Schulformen und Abschlussarten	8
4. Schulentlassene mit Hochschulzugangsberechtigung aus allgemeinbildenden und beruflichen Schulen in Hessen am Ende eines Schuljahres seit 2000/01 sowie Anteile an der gleichaltrigen Wohnbevölkerung	10
5. Abiturientinnen und Abiturienten aus allgemeinbildenden Schulen in Hessen am Ende des Schuljahres 2021/22 nach Geburtsjahren	11
6. Schulentlassene aus allgemeinbildenden Schulen in Hessen am Ende des Schuljahres 2021/22 nach Verwaltungsbezirken und Abschlussarten	12
7. Schulentlassene aus allgemeinbildenden Schulen in Hessen am Ende des Schuljahres 2021/22 nach Schulformen und Abschlussarten	14
8. Schulentlassene aus allgemeinbildenden Schulen in Hessen am Ende des Schuljahres 2021/22 nach ausgewählten Staatsangehörigkeiten und Abschlussarten	15
9. Schulentlassene aus den Schulen für Erwachsene in Hessen am Ende des Schuljahres 2021/22 nach Abschlussarten, Schulformen und Geschlecht	16
10. Schulentlassene aus den Schulen für Erwachsene in Hessen am Ende des Schuljahres 2021/22 nach Geburtsjahren, Schulformen und Geschlecht	16
11. Schulentlassene aus beruflichen Schulen in Hessen am Ende des Schuljahres 2021/22 nach Verwaltungsbezirken und Bildungsbereichen	17
12. Schulentlassene aus beruflichen Schulen in Hessen am Ende des Schuljahres 2021/22 nach Verwaltungsbezirken und Abschlussarten	18
13. Schulentlassene aus beruflichen Schulen in Hessen am Ende des Schuljahres 2021/22 nach ausgewählten Staatsangehörigkeiten und Abschlussarten	20
14. Schulentlassene mit Hochschulzugangsberechtigung aus beruflichen Schulen in Hessen am Ende des Schuljahres 2021/22 nach Geburtsjahren, Geschlecht und Nationalität	21
15. Schulentlassene aus allgemeinbildenden und beruflichen Schulen in Hessen am Ende des Schuljahres 2021/22 nach Schulamtsbezirken und Schulformen	22
16. Schulentlassene aus allgemeinbildenden Schulen in Hessen am Ende des Schuljahres 2021/22 nach Schulamtsbezirken und Abschlussarten	24
17. Schulentlassene aus beruflichen Schulen in Hessen am Ende des Schuljahres 2021/22 nach Schulamtsbezirken und Abschlussarten	26

1. Hinweise

Angaben „divers“ und „ohne Angaben“ beim Merkmal Geschlecht: Zur Wahrung der Geheimhaltung erfolgt für die vorliegende Veröffentlichung eine Zuordnung der Merkmalsausprägungen „divers“ und „ohne Angabe“ zu den Kategorien „männlich“ und „weiblich“ per Zufallsprinzip.

2. Begriffliche Erläuterungen

In der vorliegenden Veröffentlichung sind die Ergebnisse der zum Stichtag 30. Juli 2022 für das Land Hessen durchgeführten Erhebung der Abgängerinnen und Abgänger, Absolventinnen und Absolventen sowie Schulentlassenen dargestellt.

Abgängerinnen und Abgänger, Absolventinnen und Absolventen sowie Schulentlassene allgemeinbildender Schulen: Als Schulentlassene werden Schüler/-innen bezeichnet, die nach Erfüllung der Vollzeitschulpflicht die allgemeinbildende Schule mit einem Abschlusszeugnis (Absolventen) oder Abgangszeugnis (Abgänger) verlassen. Schülerinnen bzw. Schüler, die nach Erwerb eines Abschlusses die Schulform innerhalb der allgemeinbildenden Schulen wechseln oder eine weitere Jahrgangsstufe besuchen, um einen höher qualifizierten Abschluss zu erreichen, sind keine Schulentlassenen.

Hauptschule: Sie schließt an die Grundschule oder an die Förderstufe an. In der Regel führt sie bis zur Jahrgangsstufe 9 und umfasst somit fünf bzw. drei Jahre. Eine Abschlussprüfung am Ende der Jahrgangsstufe 9 führt zum Hauptschulabschluss oder zum qualifizierenden Hauptschulabschluss. Letzterer berechtigt zum Übergang in ein 10. Hauptschuljahr bzw. in die Jahrgangsstufe 10 des Realschulbildungsganges mit dem Ziel, dort den Realschulabschluss (mittlerer Abschluss) in einfacher oder qualifizierender Form zu erwerben.

Realschule: Sie baut auf den Lernanforderungen der Grundschule bzw. der Förderstufe auf, schließt sich an die 4. Jahrgangsstufe der Grundschule oder an die 6. Jahrgangsstufe der Förderstufe an und umfasst die Jahrgangsstufen 5 bzw. 7 bis 10. Die Realschule führt nach dem erfolgreichen Besuch zum Mittleren Abschluss (Realschulabschluss) in einfacher oder qualifizierender Form.

Mittelstufenschule: Die Mittelstufenschule mit gemeinsamen Eingangsklassen (5 bis 7) sowie abschlussbezogenen Bildungsgängen führt zum Hauptschulabschluss und zum mittleren Abschluss. In der Mittelstufenschule bilden die Jahrgangsstufen 5 bis 7 eine pädagogische Einheit. Danach erfolgt der Unterricht im praxisorientierten Bildungsgang (Hauptschule 8 und 9) oder im mittleren Bildungsgang (Realschule 8 bis 10). Ab Jahrgangsstufe 8 findet berufsbezogener Unterricht an beruflichen Schulen statt. An der Mittelstufenschule wird der Haupt- bzw. Realschulabschluss gemäß den Bestimmungen der Hauptschule und der Realschule vergeben.

Gymnasium: Es baut auf den Lernanforderungen der Grundschule bzw. Förderstufe auf. Die Mittelstufe des Gymnasiums reicht bis zur Jahrgangsstufe 9 (G8) oder bis zur Jahrgangsstufe 10 (G9). Die Oberstufe umfasst die einjährige Einführungsphase und die zweijährige Qualifikationsphase. Mit dem erfolgreichen Abschluss der Oberstufe wird die allgemeine Hochschulreife erworben.

Gesamtschule: Nach dem Hessischen Schulgesetz können Schulen verschiedener Bildungsgänge in Gesamtschulen zu einer pädagogischen, organisatorischen und räumlichen Einheit zusammengefasst werden. Gesamtschulen können schulformbezogen (kooperativ) oder schulformübergreifend (integriert) gegliedert sein. Die Gesamtschule umfasst in der Regel die Jahrgangsstufen 5 bis 9 oder 10. Sie erteilen die Abschlüsse und Berechtigungen der in ihnen vertretenen oder zusammengefassten Schulformen.

Förderschule: Sie wird von Schülerinnen und Schülern besucht, die auf Dauer oder für längere Zeit einer sonderpädagogischen Förderung bedürfen. Förderschulen können als selbstständige Einrichtungen oder als Zweige/Abteilungen/Klassen allgemeiner Schulen eingerichtet werden. Wegen des unterschiedlichen sonderpädagogischen Förderbedarfs gibt es acht verschiedene Förderschwerpunkte. Im Förderschwerpunkt Lernen kann der Berufsorientierte Abschluss erreicht werden. Der Unterricht im Förderschwerpunkt geistige Entwicklung führt zum Abschluss des Bildungsgangs geistige Entwicklung. Schülerinnen und Schüler mit Behinderungen oder Beeinträchtigungen aller anderen Förderschwerpunkte können die

Schulabschlüsse der allgemeinen Schule erwerben. Dies ist sowohl an allgemeinen Schulen als auch an Förderschulen mit entsprechenden Angeboten möglich.

Schulen für Erwachsene: Zu ihnen gehören die Abendhauptschule, die Abendrealschule, das Abendgymnasium und das Kolleg.

Abendhauptschule: Sie ermöglicht in einem einjährigen Lehrgang den nachträglichen Erwerb des Hauptschulabschlusses.

Abendrealschule: Sie ermöglicht in einem zweijährigen Lehrgang den nachträglichen Erwerb des mittleren Abschlusses.

Abendgymnasium: Es führt Berufstätige in einem in der Regel dreijährigen (bei Besuch eines Vorkurses dreieinhalbjährigen) Lehrgang zum Erwerb der allgemeinen Hochschulreife.

Kolleg: Das Hessenkolleg ermöglicht nach einem in der Regel dreijährigen Lehrgang (bei Besuch eines Vorkurses dreieinhalb Jahre) den Erwerb der allgemeinen Hochschulreife. Es wird als Tagesschule geführt.

Abgängerinnen und Abgänger sowie Absolventinnen und Absolventen beruflicher Schulen: Abgänger/-innen oder Absolventen/-innen sind Schulentlassene, die eine berufliche Schulart nach dem vollständigen Durchlaufen des jeweiligen Bildungsganges verlassen haben. Abbrecher, die den beruflichen Bildungsgang nicht bis zum Ende durchlaufen, sondern ihn vorher verlassen, werden nicht erfasst.

Berufsschule: Sie ist Pflichtschule, die von Jugendlichen und Erwachsenen besucht wird, die eine berufliche Erstausbildung im Sinne des Berufsbildungsgesetzes durchlaufen. Die Berufsschulen gliedern sich in die Grund- und Fachstufe. Die Grundstufe dauert in der Regel ein Schuljahr, die Fachstufe in der Regel zwei Schuljahre. Am stärksten verbreitet ist der Unterricht in Teilzeitform (d. h. schulische sowie betriebliche Ausbildung).

Zum Unterricht in Vollzeitform (d. h. nur schulische Ausbildung) zählen das Berufsgrundbildungsjahr (BGJ) sowie die Bildungsgänge zur Berufsvorbereitung für Jugendliche, die die verlängerte Vollzeitschulpflicht noch nicht erfüllt haben. Neben der Berufsschulpflicht existiert auch eine Berufsschulberechtigung für Jugendliche, die bereits die verlängerte Vollzeitschulpflicht erfüllt haben, das 18. LJ. noch nicht erreicht haben und (noch) nicht in ein Ausbildungsverhältnis eingemündet sind. Diese können auch in der Teilzeitform der Bildungsgänge zur Berufsvorbereitung gefördert werden.

Wenn die Schüler/-innen die Voraussetzungen erfüllen, können sie in der Berufsschule den Hauptschulabschluss, den mittleren Abschluss oder die Fachhochschulreife erwerben.

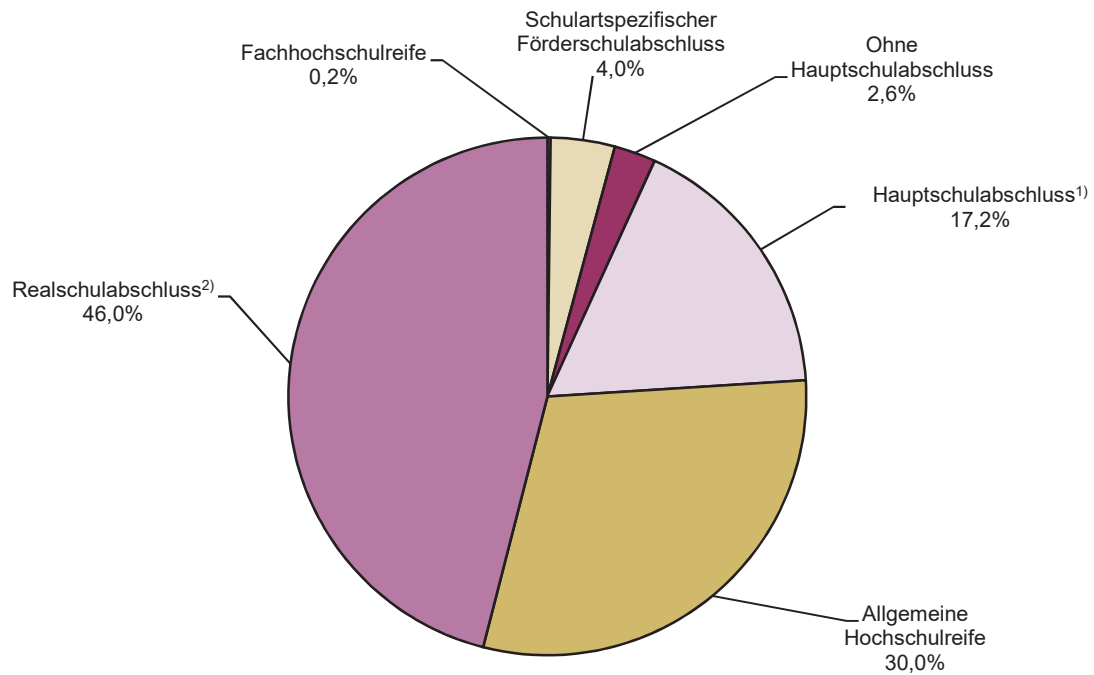
Berufsfachschule: Die Berufsfachschule ist eine Einrichtung mit Vollzeitunterricht von mindestens einjähriger Dauer, für deren Besuch weder eine Berufsausbildung noch eine berufliche Tätigkeit vorausgesetzt wird. Sie vermittelt berufliche und allgemeine Lerninhalte und bereitet auf eine Fachbildung in einem Ausbildungsberuf vor oder führt unmittelbar zu einem Berufsabschluss. Berufsfachschulen können zu einem Mittleren Abschluss bzw. durch Zusatzunterricht zur Fachhochschulreife führen oder beim Eintritt einen Mittleren Abschluss voraussetzen.

Fachschule: Sie dient der vertiefenden beruflichen Aus- und Weiterbildung und wird nach einer Berufsausbildung oder ausreichenden Berufspraxis besucht. Die Weiterbildung wird in Vollzeit- oder Teilzeitunterricht durchgeführt und dauert in der Vollzeitform ein bis drei Jahre. Der erfolgreiche Abschluss der Weiterbildung berechtigt zur Führung einer der Fachrichtung entsprechenden Berufsbezeichnung. Durch die Teilnahme an einem Zusatzunterricht und das Ablegen einer Zusatzprüfung, kann in den Fachschulen (mit Ausnahme der einjährigen Fachschulen) die Fachhochschulreife erworben werden.

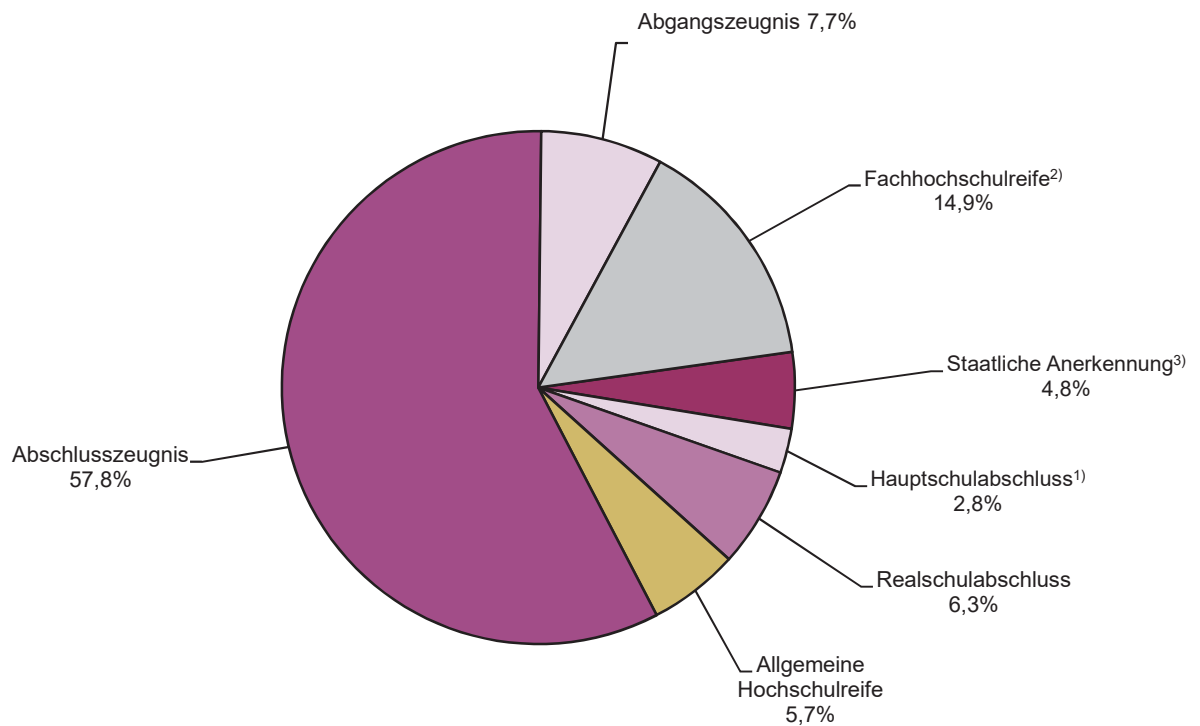
Fachoberschule: Die Fachoberschule baut auf dem Mittleren Abschluss auf und führt neben oder nach einer beruflichen Qualifizierung zur Fachhochschulreife. Die Fachoberschule ist durch berufliche Fachrichtungen geprägt und umfasst in der Regel die Jahrgangsstufen 11 und 12.

Berufliches Gymnasium: Das berufliche Gymnasium kann besuchen, wer eine Versetzung in die Einführungsphase der gymnasialen Oberstufe oder den mittleren Abschluss erworben hat. Es umfasst die einjährige Einführungsphase und die zweijährige Qualifikationsphase. Das Berufliche Gymnasium ist durch berufliche Fachrichtungen und Schwerpunkte geprägt und führt zur allgemeinen Hochschulreife.

1. Schulentlassene aus allgemeinbildenden Schulen in Hessen am Ende des Schuljahres 2021/22



2. Schulentlassene aus beruflichen Schulen in Hessen am Ende des Schuljahres 2021/22

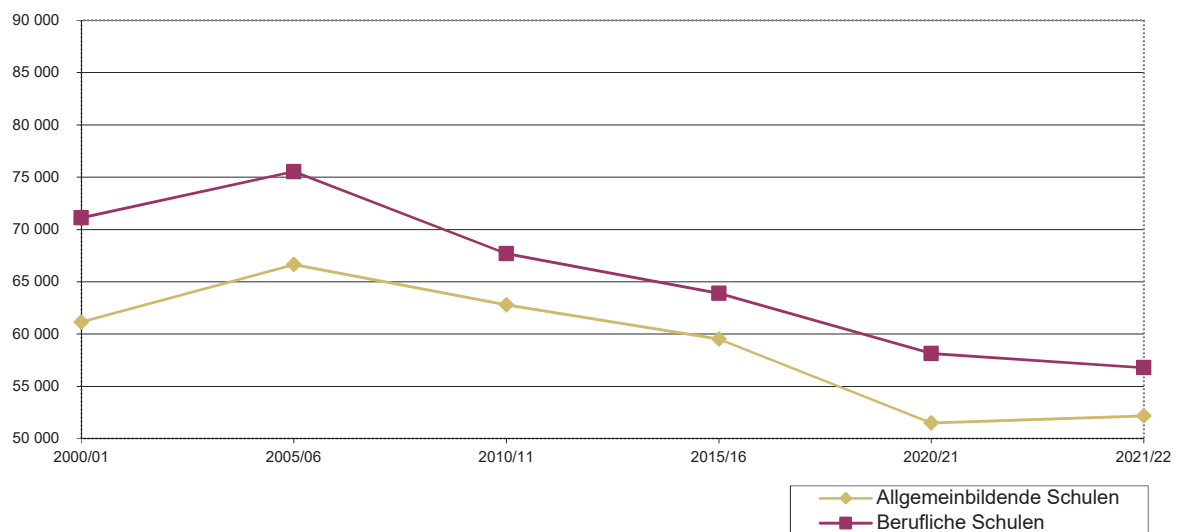


1) Einschl. qualifizierendem Hauptschulabschluss. — 2) Einschl. schulischem Teil der Fachhochschulreife. — 3) Nur an Fachschulen für Sozialwirtschaft und Sozialpädagogik.

1. Schulentlassene in Hessen seit dem Schuljahr 2000/01

Abschlussart	Schulentlassene am Ende des Schuljahres ...					
	2000/01	2005/06	2010/11	2015/16	2020/21	2021/22
Allgemeinbildende Schulen zusammen	61 133	66 645	62 801	59 521	51 496	52 183
davon						
ohne Hauptschulabschluss	3 908	2 867	1 614	1 430	1 153	1 378
mit Hauptschulabschluss ¹⁾	14 054	15 535	11 976	10 492	8 770	8 975
mit Realschulabschluss ²⁾	24 111	28 498	26 895	24 562	23 793	23 951
mit Fachhochschulreife	193	267	284	291	159	119
mit allgemeiner Hochschulreife	16 763	16 910	20 276	20 959	15 774	15 653
mit schulartspez. Förderschulabschluss	2 104	2 568	1 756	1 787	1 847	2 107
Berufliche Schulen zusammen	71 104	75 530	67 688	63 880	58 143	56 778
davon						
mit Abgangszeugnis	13 705	13 276	6 348	4 453	4 484	4 384
mit Abschlusszeugnis	57 399	62 254	61 340	59 427	53 659	52 394
zusätzlich erworbene Qualifikation:						
Hauptschulabschluss ¹⁾	1 884	2 669	1 694	1 803	1 718	1 593
Realschulabschluss	4 609	4 943	4 270	3 433	3 485	3 595
Fachhochschulreife ²⁾	6 986	9 999	11 086	10 608	9 426	8 441
allgemeine Hochschulreife	2 334	2 970	3 274	3 942	3 305	3 259
staatliche Anerkennung ³⁾	—	—	1 333	2 094	2 353	2 752
Insgesamt	132 237	142 175	130 489	123 401	109 639	108 961

3. Schulentlassene aus allgemeinbildenden und beruflichen Schulen in Hessen am Ende des Schuljahres seit 2000/01



1) Einschl. qualifizierendem Hauptschulabschluss. — 2) Einschl. schulischem Teil der Fachhochschulreife. — 3) Nur an Fachschulen für Sozialwirtschaft und Sozialpädagogik, sofern keine Fachhochschulreife vergeben wurde.

2. Schulentlassene aus allgemeinbildenden und beruflichen Schulen in Hessen

Lfd. Nr.	Kreisfreie Stadt Landkreis	Schul-entlassene insgesamt	davon					
			Haupt-schulen ¹⁾	Real-schulen ¹⁾	Mittelstufen-schulen ¹⁾	Gymna-sien ¹⁾	integrierten Gesamt-schulen (Jahrgangsstufen 5-10)	Förder-schulen ¹⁾
1	Darmstadt, Wissenschaftsstadt	5 424	84	144	—	1 164	202	45
2	Frankfurt am Main, Stadt	14 732	356	765	—	2 417	1 203	179
3	Offenbach am Main, Stadt	2 632	105	126	—	332	438	30
4	Wiesbaden, Landeshauptstadt	5 578	86	420	38	988	681	125
5	Landkreis Bergstraße	3 382	306	607	43	905	145	43
6	Landkreis Darmstadt-Dieburg	2 992	304	457	96	1 152	253	118
7	Landkreis Groß-Gerau	3 570	129	145	—	700	952	65
8	Hochtaunuskreis	3 671	190	490	—	1 238	207	33
9	Main-Kinzig-Kreis	7 565	414	963	—	1 680	731	115
10	Main-Taunus-Kreis	3 277	225	532	—	923	180	81
11	Odenwaldkreis	1 353	37	117	78	332	216	51
12	Landkreis Offenbach	5 023	417	809	—	1 306	291	68
13	Rheingau-Taunus-Kreis	1 829	111	274	—	459	308	63
14	Wetteraukreis	4 641	318	521	167	1 070	147	78
15	Reg.-Bez. D a r m s t a d t	65 669	3 082	6 370	422	14 666	5 954	1 094
16	Landkreis Gießen	4 960	159	250	40	1 232	555	141
17	Lahn-Dill-Kreis	4 661	169	316	151	867	602	51
18	Landkreis Limburg-Weilburg	3 836	210	498	140	631	165	61
19	Landkreis Marburg-Biedenkopf	4 529	236	412	142	1 064	203	85
20	Vogelsbergkreis	1 795	141	237	—	257	82	18
21	Reg.-Bez. G i e ß e n	19 781	915	1 713	473	4 051	1 607	356
22	Kassel, documenta-Stadt	5 724	131	255	51	570	319	81
23	Landkreis Fulda	4 865	356	835	—	830	24	75
24	Landkreis Hersfeld-Rotenburg	2 314	200	246	—	367	221	26
25	Landkreis Kassel	3 054	190	273	51	811	602	92
26	Schwalm-Eder-Kreis	2 972	236	386	—	673	224	98
27	Landkreis Waldeck-Frankenberg	2 965	154	496	86	582	60	76
28	Werra-Meißner-Kreis	1 617	108	159	59	364	145	24
29	Reg.-Bez. K a s s e l	23 511	1 375	2 650	247	4 197	1 595	472
30	Land H e s s e n	108 961	5 372	10 733	1 142	22 914	9 156	1 922

1) Einschl. Schulentlassenen aus entsprechenden Zweigen an Gesamtschulen. — 2) Ohne Berufsgrundbildungsjahr und besondere Bildungsgänge Vollzeit. — 3) Schulisch und kooperativ.

am Ende des Schuljahres 2021/22 nach Verwaltungsbezirken und Schulformen

aus								Lfd. Nr.
Schulen für Erwachsene	Berufsschulen ²⁾	besonderen Bildungsgängen in Vollzeitform	Berufsgrundbildungsjahr ³⁾	Berufsfachschulen	beruflichen Gymnasien	Fachoberschulen	Fachschulen	
71	1 995	97	—	486	134	583	419	1
312	6 135	241	—	1 000	154	1 329	641	2
47	649	89	—	311	113	229	163	3
101	1 895	57	—	427	197	387	176	4
37	671	66	7	111	200	195	46	5
—	247	100	—	74	68	78	45	6
—	948	46	—	245	150	150	40	7
—	790	63	11	156	175	220	98	8
—	1 638	63	—	559	543	449	410	9
—	584	63	—	173	194	275	47	10
—	217	73	—	127	50	15	40	11
38	1 036	113	14	321	330	280	—	12
—	218	24	—	160	—	148	64	13
—	1 365	159	—	305	54	261	196	14
606	18 388	1 254	32	4 455	2 362	4 599	2 385	15
71	1 576	148	—	308	117	224	139	16
10	1 255	54	—	471	263	239	213	17
9	784	76	—	381	302	237	342	18
80	1 147	123	—	313	139	378	207	19
22	511	59	—	151	53	124	140	20
192	5 273	460	—	1 624	874	1 202	1 041	21
78	2 464	29	—	582	324	446	394	22
—	1 449	28	60	332	190	447	239	23
68	786	26	—	91	73	140	70	24
—	565	54	—	278	—	138	—	25
—	719	45	—	197	—	203	191	26
—	966	15	—	134	89	198	109	27
—	318	38	—	90	161	119	32	28
146	7 267	235	60	1 704	837	1 691	1 035	29
944	30 928	1 949	92	7 783	4 073	7 492	4 461	30

3. Schulentlassene aus allgemeinbildenden und beruflichen Schulen

Lfd. Nr.	Schulform	Merkmal	Schul-entlassene insgesamt	davon		
				mit schulartspez. Förderschulabschluss	ohne Hauptschulabschluss	mit Hauptschulabschluss
1	Allgemeinbildende Schulen insgesamt	Insgesamt	52 183	2 107	1 378	4 227
		Weiblich	25 282	785	536	1 666
		Ausländer/-innen	7 095	482	483	1 086
2	Hauptschulen/ Hauptschulzweige	Zusammen	5 372	295	588	1 400
		Weiblich	2 107	115	229	481
		Ausländer/-innen	1 530	107	230	423
3	Realschulen/ Realschulzweige	Zusammen	10 733	4	93	820
		Weiblich	5 032	2	30	361
		Ausländer/-innen	1 443	2	21	155
4	Mittelstufenschulen/ Mittelstufenschulzweige	Zusammen	1 142	54	85	176
		Weiblich	488	23	31	60
		Ausländer/-innen	243	16	33	49
5	Gymnasien/ Gymnasialzweige	Zusammen	22 914	—	20	256
		Weiblich	12 477	—	8	135
		Ausländer/-innen	1 434	—	2	48
6	Integrierte Gesamtschulen (Jahrgangsstufen 5-10)	Zusammen	9 156	290	501	1 387
		Weiblich	4 060	119	212	560
		Ausländer/-innen	1 787	71	187	355
7	Förderschulen	Zusammen	1 922	1 464	91	107
		Weiblich	665	526	26	32
		Ausländer/-innen	324	286	10	13
8	Schulen für Erwachsene	Zusammen	944	—	—	81
		Weiblich	453	—	—	37
		Ausländer/-innen	334	—	—	43
9	Berufliche Schulen insgesamt	Insgesamt	56 778	—	—	832
		Weiblich	24 844	—	—	352
		Ausländer/-innen	9 610	—	—	369
10	Berufsschulen	Zusammen	32 969	—	—	513
		Weiblich	12 501	—	—	224
		Ausländer/-innen	5 978	—	—	265
11	Berufsfachschulen	Zusammen	7 783	—	—	319
		Weiblich	4 095	—	—	128
		Ausländer/-innen	1 788	—	—	104
12	Fachschulen	Zusammen	4 461	—	—	—
		Weiblich	2 602	—	—	—
		Ausländer/-innen	440	—	—	—
13	Fachoberschulen	Zusammen	7 492	—	—	—
		Weiblich	3 476	—	—	—
		Ausländer/-innen	1 085	—	—	—
14	Berufliche Gymnasien	Zusammen	4 073	—	—	—
		Weiblich	2 170	—	—	—
		Ausländer/-innen	319	—	—	—

1) Einschl. schulischem Teil der Fachhochschulreife an allgemeinbildenden Schulen. — 2) Einschl. schulischem Teil der Fachhochschulreife an beruflichen Schulen. — 3) Nur an Fachschulen für Sozialwirtschaft und Sozialpädagogik. — 4) Abschlusszeugnis ohne zusätzlich erworbene Qualifikation.

in Hessen am Ende des Schuljahres 2021/22 nach Schulformen und Abschlussarten

davon							Lfd. Nr.
mit qualifizierendem Hauptschul- abschluss	mit Realschul- abschluss ¹⁾	mit Fachhoch- schulreife ²⁾	mit allgemeiner Hochschul- reife	mit staatlicher Anerkennung ³⁾	mit Abschluss- zeugnis ⁴⁾	mit Abgangs- zeugnis	
4 748	23 951	119	15 653	—	—	—	1
2 011	11 423	51	8 810	—	—	—	
1 093	3 200	20	731	—	—	—	
2 655	434	—	—	—	—	—	2
1 100	182	—	—	—	—	—	
614	156	—	—	—	—	—	
31	9 785	—	—	—	—	—	3
13	4 626	—	—	—	—	—	
5	1 260	—	—	—	—	—	
262	565	—	—	—	—	—	4
123	251	—	—	—	—	—	
66	79	—	—	—	—	—	
—	7 153	—	15 485	—	—	—	5
—	3 595	—	8 739	—	—	—	
—	665	—	719	—	—	—	
1 573	5 405	—	—	—	—	—	6
687	2 482	—	—	—	—	—	
342	832	—	—	—	—	—	
128	122	—	10	—	—	—	7
33	44	—	4	—	—	—	
12	3	—	—	—	—	—	
99	487	119	158	—	—	—	8
55	243	51	67	—	—	—	
54	205	20	12	—	—	—	
761	3 595	8 441	3 259	2 752	32 754	4 384	9
334	1 705	3 998	1 714	2 213	12 842	1 686	
352	956	1 127	235	354	5 046	1 171	
739	431	43	—	—	28 761	2 482	10
323	169	18	—	—	10 912	855	
347	92	5	—	—	4 509	760	
22	3 164	708	—	—	2 735	835	11
11	1 536	356	—	—	1 696	368	
5	864	109	—	—	483	223	
—	—	370	—	2 752	1 258	81	12
—	—	124	—	2 213	234	31	
—	—	19	—	354	54	13	
—	—	6 524	—	—	—	968	13
—	—	3 050	—	—	—	426	
—	—	913	—	—	—	172	
—	—	796	3 259	—	—	18	14
—	—	450	1 714	—	—	6	
—	—	81	235	—	—	3	

4. Schulentlassene mit Hochschulzugangsberechtigung aus allgemeinbildenden und beruflichen Schulen in Hessen am Ende eines Schuljahres seit 2000/01 sowie Anteile an der gleichaltrigen Wohnbevölkerung

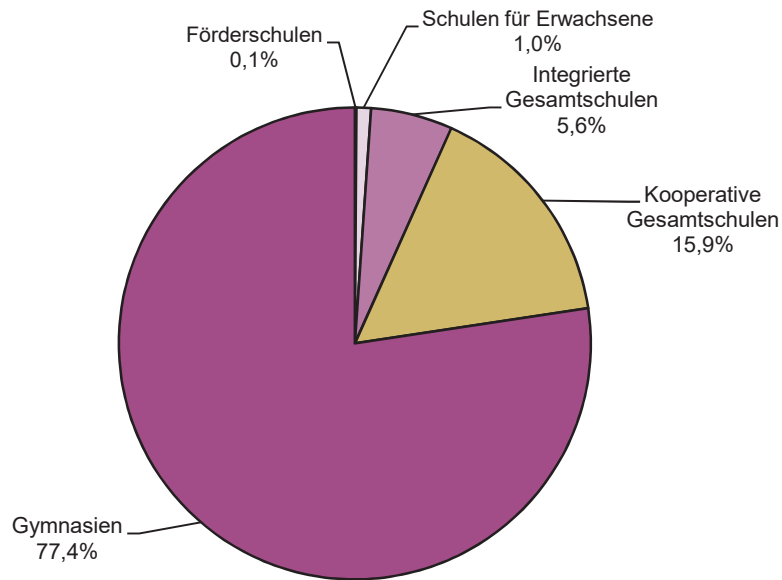
Abschlussart	Merkmal	Absolventen am Ende des Schuljahres ...					
		2000/01	2005/06	2010/11	2015/16	2020/21	2021/22
Absolventinnen und Absolventen							
Insgesamt	Insgesamt	26 969	31 586	36 589	35 800	28 664	27 472
	Weiblich	14 418	16 709	19 202	18 556	15 175	14 573
Fachhochschulreife ¹⁾	Zusammen	7 872	11 706	13 039	10 899	9 585	8 560
	Weiblich	4 024	5 806	6 245	5 129	4 614	4 049
Allgemeine Hochschulreife	Zusammen	19 097	19 880	23 550	24 901	19 079	18 912
	Weiblich	10 394	10 903	12 957	13 427	10 561	10 524
Allgemeinbildende Schulen	Insgesamt	17 649	18 617	22 229	21 250	15 933	15 772
	Weiblich	9 878	10 584	12 549	11 674	8 909	8 861
Fachhochschulreife	Zusammen	886	1 707	1 953	291	159	119
	Weiblich	448	950	1 053	118	72	51
Allgemeine Hochschulreife	Zusammen	16 763	16 910	20 276	20 959	15 774	15 653
	Weiblich	9 430	9 634	11 496	11 556	8 837	8 810
Berufliche Schulen	Insgesamt	9 320	12 969	14 360	14 550	12 731	11 700
	Weiblich	4 540	6 125	6 653	6 882	6 266	5 712
Fachhochschulreife ¹⁾	Zusammen	6 986	9 999	11 086	10 608	9 426	8 441
	Weiblich	3 576	4 856	5 192	5 011	4 542	3 998
Allgemeine Hochschulreife	Zusammen	2 334	2 970	3 274	3 942	3 305	3 259
	Weiblich	964	1 269	1 461	1 871	1 724	1 714
Anteile an der gleichaltrigen Wohnbevölkerung in Prozent²⁾³⁾							
Insgesamt	Insgesamt	41,6	48,9	54,8	53,2	45,7	44,4
	Weiblich	45,1	52,5	58,5	58,4	50,5	49,0
Fachhochschulreife ¹⁾	Zusammen	12,1	18,1	19,5	16,0	14,9	13,5
	Weiblich	12,6	18,3	19,0	15,9	15,0	13,3
Allgemeine Hochschulreife	Zusammen	29,4	30,8	35,3	37,2	30,9	30,9
	Weiblich	32,5	34,3	39,5	42,6	35,5	35,8

1) Einschl. schulischem Teil der Fachhochschulreife an beruflichen Schulen. — 2) Durchschnittsalter der 17- bis 20-Jährigen (12 Schuljahre) bzw. 18- bis unter 21 Jährigen (13 Schuljahre) deutschen und ausländischen Wohnbevölkerung am 31.12.2021.— 3) Ab dem Ende des Schuljahres 2012/13 wird das Quotensummenverfahren angewendet.

5. Abiturientinnen und Abiturienten aus allgemeinbildenden Schulen in Hessen am Ende des Schuljahres 2021/22 nach Geburtsjahren

Geburtsjahr	Abiturientinnen und Abiturienten			darunter aus					
				Gymnasien			Gymnasialzweigen an Gesamtschulen		
	insgesamt	und zwar		zusammen	und zwar		zusammen	und zwar	
		weiblich	Ausländer/-innen		weiblich	Ausländer/-innen		weiblich	Ausländer/-innen
2003 oder später	9 570	5 609	331	7 680	4 532	267	1 890	1 077	64
2002	5 325	2 847	268	4 033	2 115	198	1 292	732	70
2001	519	257	95	361	169	63	155	86	32
2000	76	26	24	40	16	11	24	6	12
1999 oder früher	163	71	13	7	4	1	3	2	1
Insgesamt	15 653	8 810	731	12 121	6 836	540	3 364	1 903	179

4. Abiturientinnen und Abiturienten aus allgemeinbildenden Schulen in Hessen am Ende des Schuljahres 2021/22 nach Schulformen



6. Schulentlassene aus allgemeinbildenden Schulen in Hessen am Ende

Lfd. Nr.	Kreisfreie Stadt Landkreis	Schulentlassene			davon								
					ohne Hauptschulabschluss			mit Hauptschulabschluss			mit qualifizierendem Hauptschulabschluss		
		insg.	weibl.	%	zus.	weibl.	%	zus.	weibl.	%	zus.	weibl.	%
1	Darmstadt, Wissenschaftsstadt	1 710	858	50,2	30	14	1,8	111	48	6,5	74	30	4,3
2	Frankfurt am Main, Stadt	5 232	2 553	48,8	135	55	2,6	374	159	7,1	482	208	9,2
3	Offenbach am Main, Stadt	1 078	498	46,2	67	29	6,2	139	57	12,9	121	63	11,2
4	Wiesbaden, Landeshauptstadt	2 439	1 202	49,3	117	42	4,8	237	106	9,7	141	59	5,8
5	Landkreis Bergstraße	2 086	966	46,3	50	18	2,4	197	80	9,4	145	60	7,0
6	Landkreis Darmstadt-Dieburg	2 380	1 160	48,7	46	17	1,9	165	71	6,9	198	86	8,3
7	Landkreis Groß-Gerau	1 991	953	47,9	50	25	2,5	213	85	10,7	237	111	11,9
8	Hochtaunuskreis	2 158	1 062	49,2	62	22	2,9	118	38	5,5	130	52	6,0
9	Main-Kinzig-Kreis	3 903	1 946	49,9	107	44	2,7	293	107	7,5	359	150	9,2
10	Main-Taunus-Kreis	1 941	889	45,8	52	20	2,7	131	51	6,7	145	65	7,5
11	Odenwaldkreis	831	398	47,9	24	8	2,9	68	27	8,2	97	45	11,7
12	Landkreis Offenbach	2 929	1 369	46,7	55	20	1,9	205	69	7,0	274	107	9,4
13	Rheingau-Taunus-Kreis	1 215	534	44,0	24	7	2,0	116	35	9,5	121	47	10,0
14	Wetteraukreis	2 301	1 130	49,1	61	21	2,7	215	84	9,3	227	116	9,9
15	Reg.-Bez. D a r m s t a d t	32 194	15 518	48,2	880	342	2,7	2 582	1 017	8,0	2 751	1 199	8,5
16	Landkreis Gießen	2 448	1 194	48,8	62	29	2,5	167	56	6,8	219	97	8,9
17	Lahn-Dill-Kreis	2 166	997	46,0	64	32	3,0	199	75	9,2	260	94	12,0
18	Landkreis Limburg-Weilburg	1 714	839	48,9	48	22	2,8	163	60	9,5	168	57	9,8
19	Landkreis Marburg-Biedenkopf	2 222	1 100	49,5	40	15	1,8	157	68	7,1	240	110	10,8
20	Vogelsbergkreis	757	352	46,5	26	10	3,4	66	22	8,7	96	40	12,7
21	Reg.-Bez. G i e ß e n	9 307	4 482	48,2	240	108	2,6	752	281	8,1	983	398	10,6
22	Kassel, documenta-Stadt	1 485	717	48,3	36	9	2,4	141	72	9,5	106	45	7,1
23	Landkreis Fulda	2 120	1 109	52,3	42	18	2,0	136	48	6,4	186	83	8,8
24	Landkreis Hersfeld-Rotenburg	1 128	552	48,9	40	14	3,5	121	50	10,7	130	52	11,5
25	Landkreis Kassel	2 019	998	49,4	47	15	2,3	181	79	9,0	211	83	10,5
26	Schwalm-Eder-Kreis	1 617	761	47,1	43	11	2,7	141	61	8,7	138	53	8,5
27	Landkreis Waldeck-Frankenberg	1 454	732	50,3	31	11	2,1	94	34	6,5	132	52	9,1
28	Werra-Meißner-Kreis	859	413	48,1	19	8	2,2	79	24	9,2	111	46	12,9
29	Reg.-Bez. K a s s e l	10 682	5 282	49,4	258	86	2,4	893	368	8,4	1 014	414	9,5
30	Land H e s s e n	52 183	25 282	48,4	1 378	536	2,6	4 227	1 666	8,1	4 748	2 011	9,1

1) Einschl. schulischem Teil der Fachhochschulreife.

des Schuljahres 2021/22 nach Verwaltungsbezirken und Abschlussarten

davon												Lfd. Nr.
mit Realschulabschluss ¹⁾			mit Fachhochschulreife			mit allgemeiner Hochschulreife			mit schulartspezifischem Förderschulabschluss			
zus.	weibl.	%	zus.	weibl.	%	zus.	weibl.	%	zus.	weibl.	%	
544	252	31,8	14	7	0,8	888	488	51,9	49	19	2,9	1
2 231	1 058	42,6	27	14	0,5	1 727	977	33,0	256	82	4,9	2
499	218	46,3	9	1	0,8	203	114	18,8	40	16	3,7	3
1 098	532	45,0	19	10	0,8	732	410	30,0	95	43	3,9	4
1 011	468	48,5	12	4	0,6	617	312	29,6	54	24	2,6	5
1 118	519	47,0	—	—	—	734	424	30,8	119	43	5,0	6
1 021	481	51,3	—	—	—	378	220	19,0	92	31	4,6	7
865	431	40,1	—	—	—	926	499	42,9	57	20	2,6	8
1 821	923	46,7	—	—	—	1 179	669	30,2	144	53	3,7	9
926	403	47,7	—	—	—	616	322	31,7	71	28	3,7	10
365	166	43,9	—	—	—	225	130	27,1	52	22	6,3	11
1 470	684	50,2	10	2	0,3	827	442	28,2	88	45	3,0	12
618	274	50,9	—	—	—	269	146	22,1	67	25	5,5	13
963	426	41,9	—	—	—	716	436	31,1	119	47	5,2	14
14 550	6 835	45,2	91	38	0,3	10 037	5 589	31,2	1 303	498	4,0	15
946	452	38,6	4	1	0,2	955	532	39,0	95	27	3,9	16
987	443	45,6	2	1	0,1	581	324	26,8	73	28	3,4	17
897	461	52,3	2	2	0,1	371	213	21,6	65	24	3,8	18
878	434	39,5	7	2	0,3	804	437	36,2	96	34	4,3	19
368	189	48,6	—	—	—	167	89	22,1	34	2	4,5	20
4 076	1 979	43,8	15	6	0,2	2 878	1 595	30,9	363	115	3,9	21
768	357	51,7	5	1	0,3	335	197	22,6	94	36	6,3	22
1 082	569	51,0	—	—	—	587	350	27,7	87	41	4,1	23
543	261	48,1	8	6	0,7	253	158	22,4	33	11	2,9	24
979	474	48,5	—	—	—	536	321	26,5	65	26	3,2	25
738	345	45,6	—	—	—	479	268	29,6	78	23	4,8	26
761	374	52,3	—	—	—	388	247	26,7	48	14	3,3	27
454	229	52,9	—	—	—	160	85	18,6	36	21	4,2	28
5 325	2 609	49,9	13	7	0,1	2 738	1 626	25,6	441	172	4,1	29
23 951	11 423	45,9	119	51	0,2	15 653	8 810	30,0	2 107	785	4,0	30

7. Schulentlassene aus allgemeinbildenden Schulen in Hessen am Ende des Schuljahres 2021/22 nach Schulformen und Abschlussarten

Schulform	Merkmal	Schul-entlassene insgesamt	davon					
			ohne	mit	mit Realschulabschluss ²⁾	mit Fachhochschulreife	mit allgemeiner Hochschulreife	mit schulart-spezifischem Förderschulabschluss
			Hauptschulabschluss ¹⁾					
Hauptschulen	Zusammen	2 352	257	1 726	220	—	—	149
	Weiblich	921	105	661	102	—	—	53
Realschulen	Zusammen	5 483	46	381	5 055	—	—	1
	Weiblich	2 651	22	181	2 448	—	—	—
Mittelstufenschulen	Zusammen	816	71	315	389	—	—	41
	Weiblich	363	27	133	185	—	—	18
Gymnasien	Zusammen	16 688	17	200	4 350	—	12 121	—
	Weiblich	9 153	8	98	2 211	—	6 836	—
Förderschulen	Zusammen	1 902	91	235	122	—	10	1 444
	Weiblich	654	26	65	44	—	4	515
Schulen für Erwachsene	Zusammen	944	—	180	487	119	158	—
	Weiblich	453	—	92	243	51	67	—
Kooperative Gesamtschulen	Zusammen	13 338	360	2 853	7 468	—	2 492	165
	Weiblich	6 268	122	1 147	3 499	—	1 429	71
Hauptschulzweige	Zusammen	2 863	296	2 216	214	—	—	137
	Weiblich	1 121	110	873	80	—	—	58
Realschulzweige	Zusammen	5 089	47	456	4 583	—	—	3
	Weiblich	2 305	8	185	2 110	—	—	2
Mittelstufenzweige	Zusammen	326	14	123	176	—	—	13
	Weiblich	125	4	50	66	—	—	5
Gymnasialzweige	Zusammen	5 015	3	56	2 464	—	2 492	—
	Weiblich	2 696	—	37	1 230	—	1 429	—
Förderschulzweige	Zusammen	12	—	—	—	—	—	12
	Weiblich	6	—	—	—	—	—	6
Integrierte Gesamtschulen (Jahrgangsstufen 5-10)	Zusammen	33	—	2	31	—	—	—
	Weiblich	15	—	2	13	—	—	—
Integrierte Gesamtschulen	Zusammen	10 660	536	3 085	5 860	—	872	307
	Weiblich	4 819	226	1 300	2 691	—	474	128
Integrierte Gesamtschulen (Jahrgangsstufen 5-10)	Zusammen	9 123	501	2 958	5 374	—	—	290
	Weiblich	4 045	212	1 245	2 469	—	—	119
Gymnasialzweige	Zusammen	1 211	—	—	339	—	872	—
	Weiblich	628	—	—	154	—	474	—
Förderschulzweige	Zusammen	8	—	—	—	—	—	8
	Weiblich	5	—	—	—	—	—	5
Auslaufende Hauptschulzweige	Zusammen	157	35	113	—	—	—	9
	Weiblich	65	14	47	—	—	—	4
Auslaufende Realschulzweige	Zusammen	161	—	14	147	—	—	—
	Weiblich	76	—	8	68	—	—	—
I n s g e s a m t	Insgesamt	52 183	1 378	8 975	23 951	119	15 653	2 107
	Weiblich	25 282	536	3 677	11 423	51	8 810	785

1) Einschl. qualifizierendem Hauptschulabschluss. — 2) Einschl. schulischem Teil der Fachhochschulreife.

8. Schulentlassene aus allgemeinbildenden Schulen in Hessen am Ende des Schuljahres 2021/22 nach ausgewählten Staatsangehörigkeiten und Abschlussarten

Staatsangehörigkeit	Merkmal	Schul-entlassene insgesamt	davon					
			ohne	mit	mit Realschulabschluss ²⁾	mit Fachhochschulreife	mit allgemeiner Hochschulreife	mit schulart-spezifischem Förderschulabschluss
			Hauptschulabschluss ¹⁾					
Insgesamt	Insgesamt	52 183	1 378	8 975	23 951	119	15 653	2 107
	Weiblich	25 282	536	3 677	11 423	51	8 810	785
Deutsche	Zusammen	45 088	895	6 796	20 751	99	14 922	1 625
	Weiblich	22 001	337	2 738	9 887	43	8 381	615
Ausländer/-innen	Zusammen	7 095	483	2 179	3 200	20	731	482
	Weiblich	3 281	199	939	1 536	8	429	170
darunter								
afghanisch	Zusammen	592	32	222	269	4	28	37
	Weiblich	242	15	80	121	2	12	12
albanisch	Zusammen	60	4	19	28	—	3	6
	Weiblich	28	1	8	16	—	1	2
griechisch	Zusammen	228	15	58	93	1	34	27
	Weiblich	109	5	25	44	1	22	12
iranisch	Zusammen	140	4	43	72	1	14	6
	Weiblich	76	2	24	38	1	7	4
italienisch	Zusammen	375	17	112	176	1	33	36
	Weiblich	170	7	43	83	1	22	14
jugoslawisch ³⁾	Zusammen	837	46	233	431	1	91	35
	Weiblich	388	17	108	191	—	58	14
marokkanisch	Zusammen	81	3	31	38	—	4	5
	Weiblich	43	2	13	23	—	3	2
pakistanisch	Zusammen	213	7	60	116	—	15	15
	Weiblich	93	1	25	53	—	9	5
polnisch	Zusammen	401	17	117	207	2	41	17
	Weiblich	194	3	46	112	—	26	7
portugiesisch	Zusammen	69	2	12	40	—	13	2
	Weiblich	31	2	2	16	—	11	—
russisch	Zusammen	112	5	31	44	—	29	3
	Weiblich	59	2	13	22	—	21	1
spanisch	Zusammen	195	10	61	98	1	17	8
	Weiblich	87	5	28	40	—	11	3
türkisch	Zusammen	547	22	135	285	5	64	36
	Weiblich	247	4	61	130	2	38	12

1) Einschl. qualifizierendem Hauptschulabschluss. — 2) Einschl. schulischem Teil der Fachhochschulreife. — 3) Ehemaliges jugoslawisches Staatsgebiet.

9. Schulentlassene aus den Schulen für Erwachsene in Hessen am Ende des Schuljahres 2021/22 nach Abschlussarten, Schulformen und Geschlecht

Abschlussart	Schulentlassene		davon aus							
			Abendhauptschulen		Abendrealschulen		Abendgymnasien		Kollegs	
	ins-gesamt	darunter weiblich	zu-sammen	darunter weiblich	zu-sammen	darunter weiblich	zu-sammen	darunter weiblich	zu-sammen	darunter weiblich
Hauptschulabschluss ¹⁾	180	92	177	91	3	1	—	—	—	—
Realschulabschluss	487	243	—	—	478	239	6	3	3	1
Fachhochschulreife	119	51	—	—	—	—	94	39	25	12
Allg. Hochschulreife	158	67	—	—	—	—	95	42	63	25
I n s g e s a m t	944	453	177	91	481	240	195	84	91	38

10. Schulentlassene aus den Schulen für Erwachsene in Hessen am Ende des Schuljahres 2021/22 nach Geburtsjahren, Schulformen und Geschlecht

Geburtsjahr	Schulentlassene		davon aus							
			Abendhauptschulen		Abendrealschulen		Abendgymnasien		Kollegs	
	ins-gesamt	darunter weiblich	zu-sammen	darunter weiblich	zu-sammen	darunter weiblich	zu-sammen	darunter weiblich	zu-sammen	darunter weiblich
2003 oder später	27	14	20	8	7	6	—	—	—	—
2002	74	26	15	6	58	19	1	1	—	—
2001	135	67	25	12	101	50	8	4	1	1
2000	114	53	24	11	74	36	11	5	5	1
1999	101	55	7	2	66	39	23	11	5	3
1998	92	48	21	14	34	16	27	12	10	6
1997	74	35	5	3	27	9	21	12	21	11
1996	62	25	10	5	20	9	15	5	17	6
1995	48	18	4	2	12	7	23	8	9	1
1994	32	19	5	3	11	6	12	8	4	2
1993	32	9	2	—	12	6	14	2	4	1
1992	28	11	4	1	8	3	10	4	6	3
1991	21	12	6	4	6	4	7	3	2	1
1990	17	5	—	—	6	2	6	1	5	2
1989	16	7	2	1	8	4	6	2	—	—
1988	7	2	1	—	1	1	3	1	2	—
1987	10	7	3	2	5	4	2	1	—	—
1986	8	5	2	1	6	4	—	—	—	—
1985	4	2	1	—	2	1	1	1	—	—
1984 oder früher	42	33	20	16	17	14	5	3	—	—
I n s g e s a m t	944	453	177	91	481	240	195	84	91	38

1) Einschl. qualifizierendem Hauptschulabschluss.

11. Schulentlassene aus beruflichen Schulen in Hessen am Ende des Schuljahres 2021/22 nach Verwaltungsbezirken und Bildungsbereichen

Kreisfreie Stadt Landkreis	Schul- entlassene		davon aus									
			dualem System ¹⁾		Schulberufs- system ²⁾		Übergangs- system ³⁾		beruflichen Schulen mit Erwerb HZB ⁴⁾		sonstigen beruflichen Schulen ⁵⁾	
	insg.	weibl.	zus.	weibl.	zus.	weibl.	zus.	weibl.	zus.	weibl.	zus.	weibl.
Darmstadt, Wissenschaftsstadt	3 714	1 754	1 973	767	587	448	371	163	717	370	66	6
Frankfurt am Main, Stadt	9 500	4 638	6 080	2 947	678	513	1 103	428	1 483	693	156	57
Offenbach am Main, Stadt	1 554	790	591	251	221	178	354	170	342	190	46	1
Wiesbaden, Landeshauptstadt	3 139	1 379	1 769	741	289	182	421	180	584	272	76	4
Landkreis Bergstraße	1 296	562	638	229	50	42	203	86	395	205	10	—
Landkreis Darmstadt-Dieburg	612	260	212	68	66	54	176	78	146	57	12	3
Landkreis Groß-Gerau	1 579	611	882	289	80	62	278	133	300	125	39	2
Hochtaunuskreis	1 513	664	790	306	162	120	166	59	395	179	—	—
Main-Kinzig-Kreis	3 662	1 582	1 602	502	424	337	441	218	992	507	203	18
Main-Taunus-Kreis	1 336	562	547	210	90	74	230	74	469	204	—	—
Odenwaldkreis	522	221	193	61	103	64	150	58	65	35	11	3
Landkreis Offenbach	2 094	795	977	310	140	50	367	162	610	273	—	—
Rheingau-Taunus-Kreis	614	265	211	55	144	89	105	57	148	63	6	1
Wetteraukreis	2 340	850	1 091	397	193	109	605	203	315	134	136	7
Reg.-Bez. D a r m s t a d t	33 475	14 933	17 556	7 133	3 227	2 322	4 970	2 069	6 961	3 307	761	102
Landkreis Gießen	2 512	1 086	1 550	580	277	193	313	119	341	173	31	21
Lahn-Dill-Kreis	2 495	1 066	1 229	419	267	183	404	191	502	260	93	13
Landkreis Limburg-Weilburg	2 122	951	770	245	346	262	280	126	539	286	187	32
Landkreis Marburg-Biedenkopf	2 307	1 002	1 131	355	335	246	292	126	517	265	32	10
Vogelsbergkreis	1 038	415	441	110	125	91	215	101	177	94	80	19
Reg.-Bez. G i e ß e n	10 474	4 520	5 121	1 709	1 350	975	1 504	663	2 076	1 078	423	95
Kassel, documenta-Stadt	4 239	1 717	2 384	798	503	356	445	169	770	371	137	23
Landkreis Fulda	2 745	1 167	1 478	483	246	198	269	138	637	329	115	19
Landkreis Hersfeld-Rotenburg	1 186	455	754	224	41	31	127	63	213	127	51	10
Landkreis Kassel	1 035	575	517	299	19	17	361	192	138	67	—	—
Schwalm-Eder-Kreis	1 355	549	593	163	219	184	318	119	203	76	22	7
Landkreis Waldeck-Frankenberg	1 511	587	925	285	94	72	161	68	287	149	44	13
Werra-Meißner-Kreis	758	341	263	94	49	41	166	64	280	142	—	—
Reg.-Bez. K a s s e l	12 829	5 391	6 914	2 346	1 171	899	1 847	813	2 528	1 261	369	72
Land H e s s e n	56 778	24 844	29 591	11 188	5 748	4 196	8 321	3 545	11 565	5 646	1 553	269

1) Auszubildende mit Vertrag. — 2) Berufsfachschulen mit Berufsabschluss nach oder außerhalb BBiG, Fachschulen für Heil- bzw. Sozialpädagogik und Sozialwirtschaft. — 3) Zweijährige Berufsfachschulen ohne Berufsabschluss sowie Berufsschülerinnen und Berufsschüler ohne Vertrag. — 4) Berufliche Gymnasien und Fachoberschulen. — 5) Ein- und zweijährige Fachschulen.

12. Schulentlassene aus beruflichen Schulen in Hessen am Ende

Lfd. Nr.	Kreisfreie Stadt Landkreis	Schulentlassene			davon mit					
					Abgangszeugnis			Abschlusszeugnis		
		insg.	weibl.	%	zus.	weibl.	%	zus.	weibl.	%
1	Darmstadt, Wissenschaftsstadt	3 714	1 754	47,2	330	145	8,9	3 384	1 609	91,1
2	Frankfurt am Main, Stadt	9 500	4 638	48,8	587	216	6,2	8 913	4 422	93,8
3	Offenbach am Main, Stadt	1 554	790	50,8	188	98	12,1	1 366	692	87,9
4	Wiesbaden, Landeshauptstadt	3 139	1 379	43,9	327	140	10,4	2 812	1 239	89,6
5	Landkreis Bergstraße	1 296	562	43,4	99	44	7,6	1 197	518	92,4
6	Landkreis Darmstadt-Dieburg	612	260	42,5	116	41	19,0	496	219	81,0
7	Landkreis Groß-Gerau	1 579	611	38,7	119	38	7,5	1 460	573	92,5
8	Hochtaunuskreis	1 513	664	43,9	79	22	5,2	1 434	642	94,8
9	Main-Kinzig-Kreis	3 662	1 582	43,2	156	49	4,3	3 506	1 533	95,7
10	Main-Taunus-Kreis	1 336	562	42,1	163	58	12,2	1 173	504	87,8
11	Odenwaldkreis	522	221	42,3	69	27	13,2	453	194	86,8
12	Landkreis Offenbach	2 094	795	38,0	257	109	12,3	1 837	686	87,7
13	Rheingau-Taunus-Kreis	614	265	43,2	31	13	5,0	583	252	95,0
14	Wetteraukreis	2 340	850	36,3	169	46	7,2	2 171	804	92,8
15	Reg.-Bez. D a r m s t a d t	33 475	14 933	44,6	2 690	1 046	8,0	30 785	13 887	92,0
16	Landkreis Gießen	2 512	1 086	43,2	203	71	8,1	2 309	1 015	91,9
17	Lahn-Dill-Kreis	2 495	1 066	42,7	201	87	8,1	2 294	979	91,9
18	Landkreis Limburg-Weilburg	2 122	951	44,8	186	58	8,8	1 936	893	91,2
19	Landkreis Marburg-Biedenkopf	2 307	1 002	43,4	118	49	5,1	2 189	953	94,9
20	Vogelsbergkreis	1 038	415	40,0	85	41	8,2	953	374	91,8
21	Reg.-Bez. G i e ß e n	10 474	4 520	43,2	793	306	7,6	9 681	4 214	92,4
22	Kassel, documenta-Stadt	4 239	1 717	40,5	236	75	5,6	4 003	1 642	94,4
23	Landkreis Fulda	2 745	1 167	42,5	159	74	5,8	2 586	1 093	94,2
24	Landkreis Hersfeld-Rotenburg	1 186	455	38,4	60	23	5,1	1 126	432	94,9
25	Landkreis Kassel	1 035	575	55,6	110	42	10,6	925	533	89,4
26	Schwalm-Eder-Kreis	1 355	549	40,5	154	69	11,4	1 201	480	88,6
27	Landkreis Waldeck-Frankenberg	1 511	587	38,8	98	28	6,5	1 413	559	93,5
28	Werra-Meißner-Kreis	758	341	45,0	84	23	11,1	674	318	88,9
29	Reg.-Bez. K a s s e l	12 829	5 391	42,0	901	334	7,0	11 928	5 057	93,0
30	Land H e s s e n	56 778	24 844	43,8	4 384	1 686	7,7	52 394	23 158	92,3

1) Einschl. qualifizierendem Hauptschulabschluss. — 2) Einschl. schulischem Teil der Fachhochschulreife. — 3) Nur an Fachschulen für Sozialwirtschaft und Sozialpädagogik.

des Schuljahres 2021/22 nach Verwaltungsbezirken und Abschlussarten

mit dem Abschlusszeugnis wurde zusätzlich erworben															Lfd. Nr.
Hauptschulabschluss ¹⁾			Realschulabschluss			Fachhochschulreife ²⁾			allgemeine Hochschulreife			staatliche Anerkennung ³⁾			
zus.	weibl.	%	zus.	weibl.	%	zus.	weibl.	%	zus.	weibl.	%	zus.	weibl.	%	
72	25	1,9	206	91	5,5	632	332	17,0	104	55	2,8	334	275	9,0	1
259	102	2,7	515	242	5,4	1 202	589	12,7	119	53	1,3	469	364	4,9	2
55	26	3,5	161	79	10,4	255	142	16,4	77	41	5,0	114	95	7,3	3
73	36	2,3	136	72	4,3	440	190	14,0	196	88	6,2	91	80	2,9	4
41	14	3,2	88	45	6,8	232	114	17,9	147	81	11,3	35	29	2,7	5
31	17	5,1	34	23	5,6	72	26	11,8	61	29	10,0	30	25	4,9	6
13	7	0,8	143	80	9,1	206	82	13,0	93	48	5,9	1	1	0,1	7
35	20	2,3	83	32	5,5	249	115	16,5	143	69	9,5	94	77	6,2	8
72	41	2,0	295	156	8,1	596	283	16,3	455	254	12,4	178	143	4,9	9
35	12	2,6	102	36	7,6	283	132	21,2	165	68	12,4	28	25	2,1	10
41	10	7,9	50	22	9,6	81	38	15,5	38	22	7,3	29	25	5,6	11
22	13	1,1	165	73	7,9	382	145	18,2	260	133	12,4	—	—	—	12
20	14	3,3	43	20	7,0	144	63	23,5	—	—	—	58	41	9,4	13
129	53	5,5	173	66	7,4	274	108	11,7	40	10	1,7	60	50	2,6	14
898	390	2,7	2 194	1 037	6,6	5 048	2 359	15,1	1 898	951	5,7	1 521	1 230	4,5	15
82	39	3,3	122	55	4,9	301	151	12,0	89	50	3,5	98	74	3,9	16
100	32	4,0	168	93	6,7	331	161	13,3	191	100	7,7	117	93	4,7	17
49	26	2,3	134	57	6,3	347	143	16,4	246	148	11,6	155	134	7,3	18
90	31	3,9	145	72	6,3	394	193	17,1	105	60	4,6	174	132	7,5	19
59	24	5,7	96	38	9,2	156	83	15,0	46	29	4,4	56	36	5,4	20
380	152	3,6	665	315	6,3	1 529	731	14,6	677	387	6,5	600	469	5,7	21
68	27	1,6	183	71	4,3	541	254	12,8	254	137	6,0	246	187	5,8	22
45	22	1,6	144	75	5,2	498	242	18,1	164	94	6,0	123	109	4,5	23
19	11	1,6	66	30	5,6	147	91	12,4	62	32	5,2	19	17	1,6	24
63	38	6,1	128	77	12,4	128	68	12,4	—	—	—	—	—	—	25
50	20	3,7	94	42	6,9	194	70	14,3	—	—	—	156	133	11,5	26
48	21	3,2	57	26	3,8	217	115	14,4	71	39	4,7	56	43	3,7	27
22	5	2,9	64	32	8,4	139	68	18,3	133	74	17,5	31	25	4,1	28
315	144	2,5	736	353	5,7	1 864	908	14,5	684	376	5,3	631	514	4,9	29
1 593	686	2,8	3 595	1 705	6,3	8 441	3 998	14,9	3 259	1 714	5,7	2 752	2 213	4,8	30

13. Schulentlassene aus beruflichen Schulen in Hessen am Ende des Schuljahres 2021/22 nach ausgewählten Staatsangehörigkeiten und Abschlussarten

Staatsangehörigkeit	Merkmal	Schul-entlassene insgesamt	davon mit		mit dem Abschlusszeugnis wurde erworben				
			Abgangs-zeugnis	Abschluss-zeugnis	Haupt-schulab-schluss ¹⁾	Realschul-abschluss	Fachhoch-schulreife ²⁾	allgemeine Hochschul-reife	staatliche Aner-kenning ³⁾
Insgesamt	Insgesamt	56 778	4 384	52 394	1 593	3 595	8 441	3 259	2 752
	Weiblich	24 844	1 686	23 158	686	1 705	3 998	1 714	2 213
Deutsche	Zusammen	47 168	3 213	43 955	872	2 639	7 314	3 024	2 398
	Weiblich	20 748	1 266	19 482	362	1 234	3 431	1 585	1 898
Ausländer/-innen	Zusammen	9 610	1 171	8 439	721	956	1 127	235	354
	Weiblich	4 096	420	3 676	324	471	567	129	315
darunter									
afghanisch	Zusammen	1 111	171	940	85	124	90	20	5
	Weiblich	303	44	259	28	61	34	8	2
albanisch	Zusammen	79	9	70	4	8	8	1	2
	Weiblich	27	3	24	1	2	2	—	2
griechisch	Zusammen	279	36	243	8	32	31	8	11
	Weiblich	123	11	112	2	16	17	6	10
iranisch	Zusammen	219	19	200	14	16	27	6	—
	Weiblich	80	10	70	4	7	10	2	—
italienisch	Zusammen	538	63	475	20	49	52	14	35
	Weiblich	260	20	240	14	27	27	9	28
jugoslawisch ⁴⁾	Zusammen	946	93	853	47	89	148	34	28
	Weiblich	483	30	453	23	48	93	24	24
marokkanisch	Zusammen	144	19	125	9	15	19	6	4
	Weiblich	67	5	62	5	6	8	4	4
pakistanisch	Zusammen	243	33	210	23	29	46	7	1
	Weiblich	82	10	72	9	11	19	4	1
polnisch	Zusammen	436	49	387	17	46	58	9	29
	Weiblich	243	20	223	12	25	37	4	29
portugiesisch	Zusammen	140	15	125	7	14	12	6	6
	Weiblich	67	6	61	3	4	5	6	6
russisch	Zusammen	124	8	116	6	11	5	6	13
	Weiblich	70	4	66	3	5	3	3	13
spanisch	Zusammen	198	22	176	12	35	30	7	14
	Weiblich	101	10	91	5	16	19	4	13
türkisch	Zusammen	1 233	123	1 110	25	80	157	24	73
	Weiblich	571	55	516	10	44	81	11	63

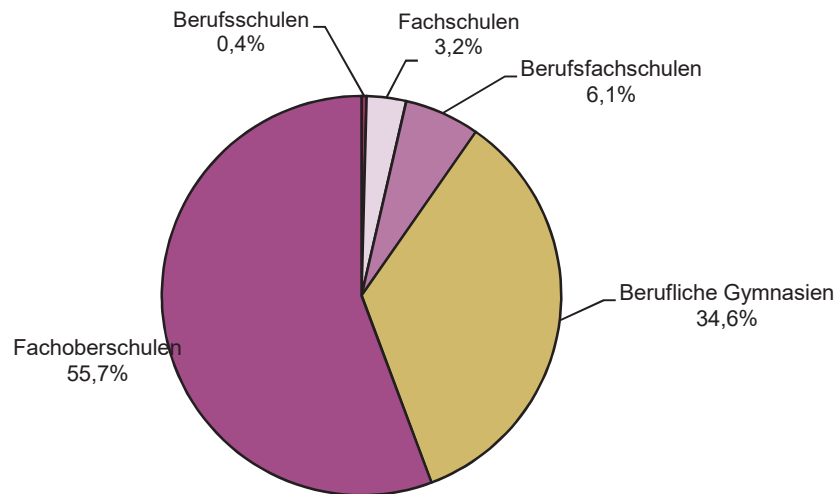
1) Einschl. qualifizierendem Hauptschulabschluss. — 2) Einschl. schulischem Teil der Fachhochschulreife. — 3) Nur an Fachschulen für Sozialwirtschaft und Sozialpädagogik. — 4) Ehemaliges jugoslawisches Staatsgebiet.

14. Schulentlassene mit Hochschulzugangsberechtigung aus beruflichen Schulen in Hessen am Ende des Schuljahres 2021/22 nach Geburtsjahren, Geschlecht und Nationalität

Geburtsjahr	Hochschulreife			davon mit					
	insgesamt	und zwar		allgemeiner Hochschulreife			Fachhochschulreife ¹⁾		
		weiblich	Ausländer/-innen	zusammen	und zwar		zusammen	und zwar	
					weiblich	Ausländer/-innen		weiblich	Ausländer/-innen
2003 oder später	5 822	3 097	392	1 416	795	50	4 406	2 302	342
2002	3 060	1 464	370	1 431	738	100	1 629	726	270
2001	1 235	577	252	306	135	50	929	442	202
2000	618	262	142	61	27	19	557	235	123
1999	324	114	78	23	12	11	301	102	67
1998	226	72	60	9	2	2	217	70	58
1997	153	48	28	3	2	—	150	46	28
1996	86	29	18	2	1	1	84	28	17
1995	35	7	4	4	—	1	31	7	3
1994	33	9	4	1	1	—	32	8	4
1993	23	5	1	—	—	—	23	5	1
1992	17	3	4	—	—	—	17	3	4
1991	10	2	1	—	—	—	10	2	1
1990	10	2	2	2	—	1	8	2	1
1989 oder früher	48	21	6	1	1	—	47	20	6
Insgesamt	11 700	5 712	1 362	3 259	1 714	235	8 441	3 998	1 127

1) Einschl. schulischem Teil der Fachhochschulreife.

5. Schulentlassene mit Hochschulzugangsberechtigung aus beruflichen Schulen in Hessen am Ende des Schuljahres 2021/22 nach Schulformen



15. Schulentlassene aus allgemeinbildenden und beruflichen Schulen in Hessen

Lfd. Nr.	Schulamtsbezirk	Schul-entlassene insgesamt	davon				
			Haupt-schulen ¹⁾	Real-schulen ¹⁾	Mittelstufen-schulen ¹⁾	Gymna-sien ¹⁾	integrierten Gesamt-schulen (Jahrgangsstufen 5-10)
1	Darmstadt, Wissenschaftsstadt und Landkreis Darmstadt-Dieburg	8 416	388	601	96	2 316	455
2	Frankfurt am Main, Stadt	14 732	356	765	—	2 417	1 203
3	Offenbach am Main, Stadt und Landkreis Offenbach	7 655	522	935	—	1 638	729
4	Wiesbaden, Landeshauptstadt und Rheingau-Taunus-Kreis	7 407	197	694	38	1 447	989
5	Landkreis Bergstraße und Odenwaldkreis	4 735	343	724	121	1 237	361
6	Landkreis Groß-Gerau und Main-Taunus-Kreis	6 847	354	677	—	1 623	1 132
7	Hochtaunuskreis und Wetteraukreis	8 312	508	1 011	167	2 308	354
8	Main-Kinzig-Kreis	7 488	414	963	—	1 680	731
9	Reg.-Bez. D a r m s t a d t	65 592	3 082	6 370	422	14 666	5 954
10	Landkreis Gießen und Vogelsbergkreis	6 712	300	487	40	1 489	637
11	Lahn-Dill-Kreis und Landkreis Limburg-Weilburg	8 617	379	814	291	1 498	767
12	Landkreis Marburg-Biedenkopf	4 529	236	412	142	1 064	203
13	Reg.-Bez. G i e ß e n	19 858	915	1 713	473	4 051	1 607
14	Kassel, documenta-Stadt und Landkreis Kassel	8 778	321	528	102	1 381	921
15	Landkreis Fulda	4 883	356	842	—	836	24
16	Landkreis Hersfeld-Rotenburg und Werra-Meißner-Kreis	3 913	308	398	59	725	366
17	Schwalm-Eder-Kreis und Landkreis Waldeck-Frankenberg	5 937	390	882	86	1 255	284
18	Reg.-Bez. K a s s e l	23 511	1 375	2 650	247	4 197	1 595
19	Land H e s s e n	108 961	5 372	10 733	1 142	22 914	9 156

1) Einschl. Schulentlassenen aus entsprechenden Zweigen an Gesamtschulen. — 2) Schulisch und kooperativ

am Ende des Schuljahres 2021/22 nach Schulamtsbezirken und Schulformen

aus									Lfd. Nr.
Förder-schulen ¹⁾	Schulen für Erwachsene	Berufs-schulen	besonderen Bildungs-gängen in Vollzeitform	Berufs-grundbil-dungsjahr ²⁾	Berufsfach-schulen	beruflichen Gymnasien	Fachober-schulen	Fach-schulen	
163	71	2 242	197	—	560	202	661	464	1
179	312	6 135	241	—	1 000	154	1 329	641	2
98	85	1 685	202	14	632	443	509	163	3
188	101	2 113	81	—	587	197	535	240	4
94	37	888	139	7	238	250	210	86	5
146	—	1 532	109	—	418	344	425	87	6
111	—	2 155	222	11	461	229	481	294	7
115	—	1 636	63	—	494	543	449	400	8
1 094	606	18 386	1 254	32	4 390	2 362	4 599	2 375	9
159	93	2 087	207	—	459	170	348	236	10
112	19	2 041	130	—	917	565	476	608	11
85	80	1 147	123	—	313	139	378	207	12
356	192	5 275	460	—	1 689	874	1 202	1 051	13
173	78	3 029	83	—	860	324	584	394	14
75	—	1 449	28	60	332	190	452	239	15
50	68	1 104	64	—	181	234	254	102	16
174	—	1 685	60	—	331	89	401	300	17
472	146	7 267	235	60	1 704	837	1 691	1 035	18
1 922	944	30 928	1 949	92	7 783	4 073	7 492	4 461	19

16. Schulentlassene aus allgemeinbildenden Schulen in Hessen am Ende

Lfd. Nr.	Schulamtsbezirk	Schulentlassene			davon					
					ohne Hauptschulabschluss			mit Hauptschulabschluss		
		insg.	weibl.	%	zus.	weibl.	%	zus.	weibl.	%
1	Darmstadt, Wissenschaftsstadt und Landkreis Darmstadt-Dieburg	4 090	2 018	49,3	76	31	1,9	276	119	6,7
2	Frankfurt am Main, Stadt	5 232	2 553	48,8	135	55	2,6	374	159	7,1
3	Offenbach am Main, Stadt und Landkreis Offenbach	4 007	1 867	46,6	122	49	3,0	344	126	8,6
4	Wiesbaden, Landeshauptstadt und Rheingau-Taunus-Kreis	3 654	1 736	47,5	141	49	3,9	353	141	9,7
5	Landkreis Bergstraße und Odenwaldkreis	2 917	1 364	46,8	74	26	2,5	265	107	9,1
6	Landkreis Groß-Gerau und Main-Taunus-Kreis	3 932	1 842	46,8	102	45	2,6	344	136	8,7
7	Hochtaunuskreis und Wetteraukreis	4 459	2 192	49,2	123	43	2,8	333	122	7,5
8	Main-Kinzig-Kreis	3 903	1 946	49,9	107	44	2,7	293	107	7,5
9	Reg.-Bez. D a r m s t a d t	32 194	15 518	48,2	880	342	2,7	2 582	1 017	8,0
10	Landkreis Gießen und Vogelsbergkreis	3 205	1 546	48,2	88	39	2,7	233	78	7,3
11	Lahn-Dill-Kreis und Landkreis Limburg-Weilburg	3 880	1 836	47,3	112	54	2,9	362	135	9,3
12	Landkreis Marburg-Biedenkopf	2 222	1 100	49,5	40	15	1,8	157	68	7,1
13	Reg.-Bez. G i e ß e n	9 307	4 482	48,2	240	108	2,6	752	281	8,1
14	Kassel, documenta-Stadt und Landkreis Kassel	3 504	1 715	48,9	83	24	2,4	322	151	9,2
15	Landkreis Fulda	2 133	1 113	52,2	42	18	2,0	140	49	6,6
16	Landkreis Hersfeld-Rotenburg und Werra-Meißner-Kreis	1 974	961	48,7	59	22	3,0	196	73	9,9
17	Schwalm-Eder-Kreis und Landkreis Waldeck-Frankenberg	3 071	1 493	48,6	74	22	2,4	235	95	7,7
18	Reg.-Bez. K a s s e l	10 682	5 282	49,4	258	86	2,4	893	368	8,4
19	Land H e s s e n	52 183	25 282	48,4	1 378	536	2,6	4 227	1 666	8,1

1) Einschl. schulischem Teil der Fachhochschulreife.

des Schuljahres 2021/22 nach Schulamtsbezirken und Abschlussarten

davon															Lfd. Nr.
mit qualifizierendem Hauptschulabschluss			mit Realschulabschluss ¹⁾			mit Fachhochschulreife			mit allgemeiner Hochschulreife			mit schulartspezifischem Förderschulabschluss			
zus.	weibl.	%	zus.	weibl.	%	zus.	weibl.	%	zus.	weibl.	%	zus.	weibl.	%	
272	116	6,7	1 662	771	40,6	14	7	0,3	1 622	912	39,7	168	62	4,1	1
482	208	9,2	2 231	1 058	42,6	27	14	0,5	1 727	977	33,0	256	82	4,9	2
395	170	9,9	1 969	902	49,1	19	3	0,5	1 030	556	25,7	128	61	3,2	3
262	106	7,2	1 716	806	47,0	19	10	0,5	1 001	556	27,4	162	68	4,4	4
242	105	8,3	1 376	634	47,2	12	4	0,4	842	442	28,9	106	46	3,6	5
382	176	9,7	1 947	884	49,5	—	—	—	994	542	25,3	163	59	4,1	6
357	168	8,0	1 828	857	41,0	—	—	—	1 642	935	36,8	176	67	3,9	7
359	150	9,2	1 821	923	46,7	—	—	—	1 179	669	30,2	144	53	3,7	8
2 751	1 199	8,5	14 550	6 835	45,2	91	38	0,3	10 037	5 589	31,2	1 303	498	4,0	9
315	137	9,8	1 314	641	41,0	4	1	0,1	1 122	621	35,0	129	29	4,0	10
428	151	11,0	1 884	904	48,6	4	3	0,1	952	537	24,5	138	52	3,6	11
240	110	10,8	878	434	39,5	7	2	0,3	804	437	36,2	96	34	4,3	12
983	398	10,6	4 076	1 979	43,8	15	6	0,2	2 878	1 595	30,9	363	115	3,9	13
317	128	9,0	1 747	831	49,9	5	1	0,1	871	518	24,9	159	62	4,5	14
186	83	8,7	1 091	572	51,1	—	—	—	587	350	27,5	87	41	4,1	15
241	98	12,2	988	487	50,1	8	6	0,4	413	243	20,9	69	32	3,5	16
270	105	8,8	1 499	719	48,8	—	—	—	867	515	28,2	126	37	4,1	17
1 014	414	9,5	5 325	2 609	49,9	13	7	0,1	2 738	1 626	25,6	441	172	4,1	18
4 748	2 011	9,1	23 951	11 423	45,9	119	51	0,2	15 653	8 810	30,0	2 107	785	4,0	19

17. Schulentlassene aus beruflichen Schulen in Hessen am Ende

Lfd. Nr.	Schulamtsbezirk	Schulentlassene			davon mit					
					Abgangszeugnis			Abschlusszeugnis		
		insg.	weibl.	%	zus.	weibl.	%	zus.	weibl.	%
1	Darmstadt, Wissenschaftsstadt und Landkreis Darmstadt-Dieburg	4 326	2 014	46,6	446	186	10,3	3 880	1 828	89,7
2	Frankfurt am Main, Stadt	9 500	4 638	48,8	587	216	6,2	8 913	4 422	93,8
3	Offenbach am Main, Stadt und Landkreis Offenbach	3 648	1 585	43,4	445	207	12,2	3 203	1 378	87,8
4	Wiesbaden, Landeshauptstadt und Rheingau-Taunus-Kreis	3 753	1 644	43,8	358	153	9,5	3 395	1 491	90,5
5	Landkreis Bergstraße und Odenwaldkreis	1 818	783	43,1	168	71	9,2	1 650	712	90,8
6	Landkreis Groß-Gerau und Main-Taunus-Kreis	2 915	1 173	40,2	282	96	9,7	2 633	1 077	90,3
7	Hochtaunuskreis und Wetteraukreis	3 853	1 514	39,3	248	68	6,4	3 605	1 446	93,6
8	Main-Kinzig-Kreis	3 585	1 526	42,6	156	49	4,4	3 429	1 477	95,6
9	Reg.-Bez. D a r m s t a d t	33 398	14 877	44,5	2 690	1 046	8,1	30 708	13 831	91,9
10	Landkreis Gießen und Vogelsbergkreis	3 507	1 498	42,7	287	112	8,2	3 220	1 386	91,8
11	Lahn-Dill-Kreis und Landkreis Limburg-Weilburg	4 737	2 076	43,8	388	145	8,2	4 349	1 931	91,8
12	Landkreis Marburg-Biedenkopf	2 307	1 002	43,4	118	49	5,1	2 189	953	94,9
13	Reg.-Bez. G i e ß e n	10 551	4 576	43,4	793	306	7,5	9 758	4 270	92,5
14	Kassel, documenta-Stadt und Landkreis Kassel	5 274	2 292	43,5	346	117	6,6	4 928	2 175	93,4
15	Landkreis Fulda	2 750	1 170	42,5	159	74	5,8	2 591	1 096	94,2
16	Landkreis Hersfeld-Rotenburg und Werra-Meißner-Kreis	1 939	793	40,9	144	46	7,4	1 795	747	92,6
17	Schwalm-Eder-Kreis und Landkreis Waldeck-Frankenberg	2 866	1 136	39,6	252	97	8,8	2 614	1 039	91,2
18	Reg.-Bez. K a s s e l	12 829	5 391	42,0	901	334	7,0	11 928	5 057	93,0
19	Land H e s s e n	56 778	24 844	43,8	4 384	1 686	7,7	52 394	23 158	92,3

1) Einschl. qualifizierendem Hauptschulabschluss. — 2) Einschl. schulischem Teil der Fachhochschulreife. — 3) Nur an Fachschulen für Sozialwirtschaft und Sozialpädagogik.

des Schuljahres 2021/22 nach Schulamtsbezirken und Abschlussarten

mit dem Abschlusszeugnis wurde erworben															Lfd. Nr.
Hauptschulabschluss ¹⁾			Realschulabschluss			Fachhochschulreife ²⁾			allgemeine Hochschulreife			staatliche Anerkennung ³⁾			
zus.	weibl.	%	zus.	weibl.	%	zus.	weibl.	%	zus.	weibl.	%	zus.	weibl.	%	
103	42	2,4	240	114	5,5	704	358	16,3	165	84	3,8	364	300	8,4	1
259	102	2,7	515	242	5,4	1 202	589	12,7	119	53	1,3	469	364	4,9	2
77	39	2,1	326	152	8,9	637	287	17,5	337	174	9,2	114	95	3,1	3
93	50	2,5	179	92	4,8	584	253	15,6	196	88	5,2	149	121	4,0	4
82	24	4,5	138	67	7,6	313	152	17,2	185	103	10,2	64	54	3,5	5
48	19	1,6	245	116	8,4	489	214	16,8	258	116	8,9	29	26	1,0	6
164	73	4,3	256	98	6,6	523	223	13,6	183	79	4,7	154	127	4,0	7
72	41	2,0	294	155	8,2	596	283	16,6	455	254	12,7	178	143	5,0	8
898	390	2,7	2 193	1 036	6,6	5 048	2 359	15,1	1 898	951	5,7	1 521	1 230	4,6	9
141	63	4,0	218	93	6,2	452	234	12,9	135	79	3,8	154	110	4,4	10
149	58	3,1	303	151	6,4	683	304	14,4	437	248	9,2	272	227	5,7	11
90	31	3,9	145	72	6,3	394	193	17,1	105	60	4,6	174	132	7,5	12
380	152	3,6	666	316	6,3	1 529	731	14,5	677	387	6,4	600	469	5,7	13
131	65	2,5	311	148	5,9	669	322	12,7	254	137	4,8	246	187	4,7	14
45	22	1,6	144	75	5,2	503	245	18,3	164	94	6,0	123	109	4,5	15
41	16	2,1	130	62	6,7	281	156	14,5	195	106	10,1	50	42	2,6	16
98	41	3,4	151	68	5,3	411	185	14,3	71	39	2,5	212	176	7,4	17
315	144	2,5	736	353	5,7	1 864	908	14,5	684	376	5,3	631	514	4,9	18
1 593	686	2,8	3 595	1 705	6,3	8 441	3 998	14,9	3 259	1 714	5,7	2 752	2 213	4,8	19