



## Statistische Berichte



Kennziffer: KV111\_j20

3., korrigierte Auflage, November 2022

# Wohngeld in Hessen im Jahr 2020



# Hessisches Statistisches Landesamt, Wiesbaden

3., korrigierte Auflage, November 2022  
Korrekturen ausgeführt auf Seite 9 und 10

## Impressum

Dienstgebäude: Rheinstraße 35/37, 65185 Wiesbaden  
Briefadresse: 65175 Wiesbaden

## Kontakt für Fragen und Anregungen zu diesem Bericht

Frau Gerisch           0611 3802-221  
E-Mail                   [wohngeld@statistik.hessen.de](mailto:wohngeld@statistik.hessen.de)  
Telefax                 0611 3802-290  
Internet                 <https://statistik.hessen.de>

## Copyright

© Hessisches Statistisches Landesamt, Wiesbaden, 2022  
Vervielfältigung und Verbreitung, auch auszugsweise, mit Quellenangabe gestattet.

## Allgemeine Geschäftsbedingungen

Die Allgemeinen Geschäftsbedingungen sind abrufbar unter:  
<https://statistik.hessen.de/ueber-uns/datenanfragen-und-services>

## Zeichenerklärungen

- = genau Null (nichts vorhanden) bzw. keine Veränderung eingetreten
- 0 = Zahlenwert ungleich Null, Betrag jedoch kleiner als die Hälfte von 1 in der letzten besetzten Stelle
- . = Zahlenwert unbekannt oder geheim zu halten
- .. = Zahlenwert lag bei Redaktionsschluss noch nicht vor
- () = Aussagewert eingeschränkt, da der Zahlenwert statistisch unsicher ist
- / = keine Angabe, da Zahlenwert nicht sicher genug
- x = Tabellenfeld gesperrt, weil Aussage nicht sinnvoll  
(oder bei Veränderungsraten ist die Ausgangszahl kleiner als 100)
- D = Durchschnitt
- s = geschätzte Zahl
- p = vorläufige Zahl
- r = berichtigte Zahl

Aus Gründen der Übersichtlichkeit sind nur negative Veränderungsraten und Salden mit einem Vorzeichen versehen. Positive Veränderungsraten und Salden sind ohne Vorzeichen. Im Allgemeinen ist ohne Rücksicht auf die Endsumme auf- bzw. abgerundet worden. Das Ergebnis der Summierung der Einzelzahlen kann deshalb geringfügig von der Endsumme abweichen.

## Inhalt

	Seite
<b>Vorbemerkungen</b>	4
<b>Hinweise und Erläuterungen</b>	5
<b>Einteilung des regionalen Mietenniveaus</b>	6
<b>Kreisschaubilder</b>	
1. Empfängerhaushalte von Wohngeld in Hessen 2020 je 1000 Einwohnerinnen und Einwohner in den Verwaltungsbezirken	7
2. Reine Wohngeldhaushalte in Hessen am 31.12.2020	8
2.1 Haushalte mit Personen nach Haushaltsgröße	
2.2 Haushalte nach sozialer Stellung der Haupteinkommenspersonen	
<b>Tabellenteil</b>	
1. Reine Wohngeldhaushalte und gezahltes Wohngeld in Hessen 1999 bis 2020	9
2. Reine Wohngeldhaushalte in Hessen 1999 bis 2020 nach sozialer Stellung des Haushaltsvorstandes	10
3. Reine Wohngeldhaushalte in Hessen am 31.12.2020 nach Haushaltsgröße, monatlichem Gesamteinkommen, Höhe des monatlichen Wohngeldes sowie monatlicher Wohngeldanspruch	11
4. Reine Wohngeldhaushalte in Hessen am 31.12.2020 nach Haushaltsgröße, Höhe des monatlichen Wohngeldes sowie monatlicher Wohngeldanspruch	12
5.A Reine Wohngeldhaushalte in Hessen am 31.12.2020 nach Haushaltsgröße, sozialer Stellung der Haupteinkommensperson sowie durchschnittlichen Angaben zum Gesamteinkommen, Abzugsbeträge, Miete und Wohnkostenbelastung	13
5.B Reine Wohngeldhaushalte mit Mietzuschuss in Hessen am 31.12.2020 nach Haushaltsgröße, sozialer Stellung der Haupteinkommensperson sowie durchschnittlichen Angaben zum Gesamteinkommen, Abzugsbeträge, Miete und Wohnkostenbelastung	14
5.C Reine Wohngeldhaushalte mit Lastenzuschuss in Hessen am 31.12.2020 nach Haushaltsgröße, sozialer Stellung der Haupteinkommensperson sowie durchschnittlichen Angaben zum Gesamteinkommen, Abzugsbeträge, Miete und Wohnkostenbelastung	15
6.A Reine Wohngeldhaushalte in Hessen am 31.12.2020 nach Mietenstufe der Gemeinde, sozialer Stellung der Haupteinkommensperson sowie durchschnittlichen Angaben zum Gesamteinkommen, Abzugsbeträge, Miete und Wohnkostenbelastung	16
6.B Reine Wohngeldhaushalte mit Mietzuschuss in Hessen am 31.12.2020 nach Mietenstufe der Gemeinde, sozialer Stellung der Haupteinkommensperson sowie durchschnittlichen Angaben zum Gesamteinkommen, Abzugsbeträge, Miete und Wohnkostenbelastung	17

## Inhalt

	Seite
6.C Reine Wohngeldhaushalte mit Lastenzuschuss in Hessen am 31.12.2020 nach Mietenstufe der Gemeinde, sozialer Stellung der Haupteinkommensperson sowie durchschnittlichen Angaben zum Gesamteinkommen, Abzugsbeträge, Miete und Wohnkostenbelastung	18
7.A Reine Wohngeldhaushalte in Hessen am 31.12.2020 nach Haushaltsgröße, Überschreitung der Höchstbeträge, monatlicher Miete/Belastung, monatlichem Wohngeld sowie durchschnittlicher Fläche der Wohnung	19
7.B Reine Wohngeldhaushalte mit Mietzuschuss in Hessen am 31.12.2020 nach Haushaltsgröße, Überschreitung der Höchstbeträge, monatlicher Miete/Belastung, monatlichem Wohngeld sowie durchschnittlicher Fläche der Wohnung	20
7.C Reine Wohngeldhaushalte mit Lastenzuschuss in Hessen am 31.12.2020 nach Haushaltsgröße, Überschreitung der Höchstbeträge, monatlicher Miete/Belastung, monatlichem Wohngeld sowie durchschnittlicher Fläche der Wohnung	21
8.A Reine Wohngeldhaushalte in Hessen am 31.12.2020 nach Haushaltsgröße, genutzter Wohnfläche sowie durchschnittlichen Angaben zu monatlichem Wohngeldanspruch, monatlichem Gesamteinkommen, monatlicher Miete/Belastung und Miete/Belastung je m <sup>2</sup>	22
8.B Reine Wohngeldhaushalte mit Mietzuschuss in Hessen am 31.12.2020 nach Haushaltsgröße, genutzter Wohnfläche sowie durchschnittlichen Angaben zu monatlichem Wohngeldanspruch, monatlichem Gesamteinkommen, monatlicher Miete/Belastung und Miete/Belastung je m <sup>2</sup>	23
8.C Reine Wohngeldhaushalte mit Lastenzuschuss in Hessen am 31.12.2020 nach Haushaltsgröße, genutzter Wohnfläche sowie durchschnittlichen Angaben zu monatlichem Wohngeldanspruch, monatlichem Gesamteinkommen, monatlicher Miete/Belastung und Miete/Belastung je m <sup>2</sup>	24
9.A Reine Wohngeldhaushalte in Hessen am 31.12.2020 nach Mietenstufe der Gemeinde, genutzter Wohnfläche sowie durchschnittlichen Angaben zu monatlichem Wohngeldanspruch, monatlichem Gesamteinkommen, monatlicher Miete/Belastung und Miete/Belastung je m <sup>2</sup>	25
9.B Reine Wohngeldhaushalte mit Mietzuschuss in Hessen am 31.12.2020 nach Mietenstufe der Gemeinde, genutzter Wohnfläche sowie durchschnittlichen Angaben zu monatlichem Wohngeldanspruch, monatlichem Gesamteinkommen, monatlicher Miete/Belastung und Miete/Belastung je m <sup>2</sup>	26
9.C Reine Wohngeldhaushalte mit Lastenzuschuss in Hessen am 31.12.2020 nach Mietenstufe der Gemeinde, genutzter Wohnfläche sowie durchschnittlichen Angaben zu monatlichem Wohngeldanspruch, monatlichem Gesamteinkommen, monatlicher Miete/Belastung und Miete/Belastung je m <sup>2</sup>	27

## Inhalt

	Seite
10.A Reine Wohngeldhaushalte in Hessen am 31.12.2020 nach Mietenstufe der Gemeinde, Art der Wohnraumförderung, monatlicher Miete/Belastung je m <sup>2</sup> Wohnfläche sowie durchschnittlicher monatlicher Miete/Belastung und durchschnittlicher Wohnfläche	28
10.B Wohngeldrechtliche Teilhaushalte in Hessen am 31.12.2020 nach Mietenstufe der Gemeinde, Art der Wohnraumförderung, monatlicher Miete/Belastung je m <sup>2</sup> Wohnfläche sowie durchschnittlicher monatlicher Miete/Belastung und durchschnittlicher Wohnfläche	29
11. Reine Wohngeldhaushalte in Hessen am 31.12.2020 nach Mietenstufe, durchschnittlichen Angaben der Miete, des Wohngeldanspruchs sowie der Wohnfläche	30
12.A Wohngeldrechtliche Teilhaushalte in Hessen am 31.12.2020 nach Haushaltsgröße, sozialer Stellung sowie durchschnittlichen Angaben zum Gesamteinkommen, Miete, Wohnfläche und Wohnkostenbelastung	31
12.B Wohngeldrechtliche Teilhaushalte mit Mietzuschuss in Hessen am 31.12.2020 nach Haushaltsgröße, sozialer Stellung sowie durchschnittlichen Angaben zum Gesamteinkommen, Miete, Wohnfläche und Wohnkostenbelastung	32
12.C Wohngeldrechtliche Teilhaushalte mit Lastenzuschuss in Hessen am 31.12.2020 nach Haushaltsgröße, sozialer Stellung sowie durchschnittlichen Angaben zum Gesamteinkommen, Miete, Wohnfläche und Wohnkostenbelastung	33
13. Empfängerhaushalte von Wohngeld in Hessen am 31.12.2020 nach Verwaltungsbezirken und durchschnittlichem monatlichem Wohngeldanspruch	34

## Vorbemerkungen

### Rechtsgrundlage

Rechtsgrundlage der Erhebung ist das Wohngeldgesetz (WoGG) in Verbindung mit dem Gesetz über die Statistik für Bundeszwecke (Bundesstatistikgesetz – BStatG) in der jeweils gültigen Fassung ([www.gesetze-im-internet.de](http://www.gesetze-im-internet.de)). Erhoben werden die Angaben zu § 35 WoGG. Ab dem Berichtsjahr 2016 haben sich u.a. durch die Wohngeldreform die Mietenstufen und Höchstbeträge nach § 12 WoGG geändert. Für die Mietenstufen ist nun das Basisjahr 2013 maßgebend.

Die **Auskunftspflicht** ergibt sich aus § 34 Abs. 2 WoGG in Verbindung mit § 15 BStatG. Hiernach sind die Wohngeldbehörden auskunftspflichtig.

**Stichtag und Periodizität** ergeben sich aus § 36 Abs. 1 WoGG. Danach wird die Erhebung vierteljährlich durchgeführt. Der vorliegende Bericht beinhaltet das Jahresergebnis zum 31. Dezember. Dieses umfasst die Empfänger/-innen am Jahresende, einschließlich der rückwirkenden Bewilligungen aus dem ersten Quartal des Folgejahres.

### Erhebungsmerkmale

Zur Erfassung kommen die Wohngeldempfängerinnen und Wohngeldempfänger des Allgemeinen Wohngeldes (ehemals Tabellenwohngeld) nach Art und Höhe des bewilligten Zuschusses, der sozialen Stellung und der Zahl der Familienmitglieder, Höhe der Miete und Belastung und die Mietenstufe der Gemeinde. Darüber hinaus sind das Familieneinkommen und die Abzugsbeträge sowie die zu berücksichtigenden Höchstbeträge für Miete und Belastung nachgewiesen. Bis einschließlich 2009 wurden weiterhin die Daten über die Ausstattung und das Jahr der Bezugsfertigkeit der Wohnung erhoben. Ab dem Berichtsjahr 2013 werden neben den persönlichen Angaben der Antragstellerinnen und Antragsteller auch zu allen anderen anspruchsberechtigten Haushaltsmitgliedern persönliche Angaben wie Geschlecht, soziale Stellung und Einkommen erfasst.

Die soziale Stellung unterteilt sich in Erwerbstätige, Arbeitslose und Nichterwerbspersonen. Erwerbstätige sind Personen, die in einem Arbeitsvertrags- oder Dienstleistungsverhältnis stehen oder selbstständig ein Gewerbe oder eine Landwirtschaft betreiben oder einen freien Beruf ausüben (Selbstständige). Zu den Arbeitslosen gehören Empfängerinnen und Empfänger im Sinne der Wohngeldstatistik, wenn diese Personen nur vorübergehend nicht am Erwerbsleben teilnehmen („Hartz IV – Empfängerinnen und Empfänger“ sind nicht anspruchsberechtigt – siehe Hinweise und Erläuterungen). Zu den Nichterwerbspersonen zählen Studentinnen und Studenten, Rentnerinnen und Rentner, Pensionärinnen und Pensionäre und sonstige nichterwerbstätige Personen (z.B. Kinder). Ab dem Berichtsjahr 2013 gehören zu dieser Gruppe auch die Auszubildenden.

## Hinweise und Erläuterungen

Seit 1. April 1991 können Empfängerinnen und Empfänger von Leistungen der Sozialhilfe oder Kriegsopferfürsorge, die pauschaliertes Wohngeld beziehen (ab Berichtsjahr 2001 „Besonderer Mietzuschuss“) nachgewiesen werden. Diese gesetzliche Neuregelung führt zu einer dualen Aufbereitung der Erhebung, da zur Erfassung der Empfängerinnen und Empfänger von pauschalierem Wohngeld (jetzt: Besonderer Mietzuschuss) eine eigene Bundesstatistik eingeführt wurde. Die herkömmliche Wohngeldstatistik, die weiterhin bestehen blieb, hat sich dadurch um diese Empfängerinnen und Empfänger reduziert. Aufgrund dieses Strukturbruches sind Vergleiche mit früheren Jahresergebnissen nur noch in begrenztem Umfang möglich. Erhebungsmerkmale waren Höhe des Besonderen Mietzuschuss, Zahl der Familienmitglieder, tatsächliche und anerkannte Aufwendungen für den Wohnraum, Wohnverhältnis nach Ausstattung, Größe der Wohnung, Mietenstufe der Gemeinde und Betrag des im Berichtszeitraum gezahlten Besonderen Mietzuschusses.

Mit der Einführung von Hartz IV zum 01.01.2005 wurde der Besondere Mietzuschuss abgeschafft und es wird nur noch Allgemeines Wohngeld gewährt. Transferleistungsempfänger sind von Wohngeld ausgeschlossen. Damit sind nun sowohl Empfängerinnen und Empfänger von Arbeitslosengeld II, Hilfe zum Lebensunterhalt nach dem SGB XII, Kriegsopferfürsorge, bedarfsorientierter Grundsicherung im Alter und bei Erwerbsminderung sowie Empfängerinnen und Empfänger nach dem Asylbewerberleistungsgesetz vom Bezug des Wohngeldes ausgeschlossen. Die angemessenen Kosten für Unterkunft dieser Personengruppe werden von dem jeweiligen Transferleistungsempfängerinnen und Transferleistungsempfänger übernommen.

Ab dem Jahr 2005 werden neben den reinen Wohngeldhaushalten, bei denen alle Haushaltsmitglieder wohngeldberechtigt sind erstmalig die Mischhaushalte (wohngeldrechtlicher Teilhaushalt) mit Wohngeld erhoben. Hierbei handelt es sich um Haushalte, in denen mindestens ein Haushaltsmitglied vom Wohngeld ausgeschlossen ist. Für den wohngeldberechtigten Teilhaushalt im Mischhaushalt werden Miete und Wohnfläche pro Kopf ermittelt.

Zum 01. Januar 2009 trat eine Wohngeldreform in Kraft, die eine Reihe von Leistungsverbesserungen brachte. Der zuschussfähige Höchstbetrag wurde um 10 Prozent angehoben. Daneben wurde ein nach Haushaltsgröße gestaffelter fester Heizkostenzuschuss gewährt. Dieser Heizkostenzuschuss wurde durch die Wohngeldreform zum 01. Januar 2011 ersatzlos gestrichen.

Ab dem Berichtsjahr 2013 werden zu allen Haushaltsmitgliedern persönliche Daten wie Alter, Geschlecht, soziale Stellung und Einkommen erhoben.

Ab 1.1.2016 traten die neuen gesetzlichen Regelungen der Wohngeldreform in Kraft, die mehr Haushalten bzw. Personen Ansprüche auf Wohngeld einräumte. Neben geänderten Mietenstufen (Basisjahr 2013, vorher 2006) wurden die durchschnittlich berücksichtigungsfähige Miete und die Berechnung des Wohngeldanspruchs in Bezug auf die Miete und das Gesamteinkommen erhöht. Weiterhin wurden einige Freibeträge modifiziert.

Zum 1.1.2020 trat eine Wohngeldreform in Kraft. Hierdurch werden Haushalte mit geringen Einkommen stärker bei den Wohnkosten entlastet. Außerdem wurde eine neue Mietenstufe eingeführt. Damit werden Haushalte in Städten mit besonders hohen Mieten gezielter entlastet. Zum 1.1.2022 wird zudem eine Dynamisierung des Wohngeldes eingeführt. Alle zwei Jahre wird das Wohngeld an die aktuelle Miet- und Einkommensentwicklung angepasst.

Das Wohngeld ist ein staatlicher Zuschuss zu den Aufwendungen für Wohnraum und wird auf Antrag gewährt. Es soll einkommensschwache Bevölkerungsschichten ein angemessenes und familiengerechtes Wohnen ermöglichen. Die Höhe des Wohngeldes richtet sich nach der zu berücksichtigenden Miete oder Belastung, soweit sie den Höchstbetrag nach § 12 WoGG nicht übersteigt, dem Gesamteinkommen und der Anzahl der zu berücksichtigenden Haushaltsmitglieder.

Das Wohngeld kann sowohl als Zuschuss zur Miete, als Entgelt für die Gebrauchsüberlassung von Wohnraum aufgrund von Mietverträgen oder ähnlichen Nutzungsverhältnissen gewährt werden (Mietzuschuss) oder als Zuschuss für die finanziellen Aufwendungen der Eigentümerin oder des Eigentümers eines Eigenheimes oder einer Eigentumswohnung für den Kapitaldienst (Zins und Tilgung) und die Bewirtschaftung (Instandhaltungs-, Betriebs- und Verwaltungskosten) gewährt werden (Lastenzuschuss).

### Geheimhaltung ab dem Berichtsjahr 2020

Ab Berichtsjahr 2020 werden die Ergebnisse der Statistik mittels 5er-Rundung geheim gehalten. Bei der 5er-Rundung werden alle Werte einer Tabelle mit Wohngeldhaushalten auf den nächsten durch 5 teilbaren Wert auf- oder abgerundet. Die maximale Abweichung zu den jeweiligen Originalwerten beträgt dadurch für jeden Wert höchstens 2. Beispiel: aus 8, 9, 10, 11 und 12 wird 10; aus 13, 14, 15, 16 und 17 wird 15. Weiterhin ergibt die Addition der einzelnen Spalten oder Zeilen nicht mehr die Randsummen.



## Einteilung des regionalen Mietenniveaus nach Mietenstufen

Die Höhe des Wohngeldes wird neben dem Familieneinkommen und der Haushaltsgrößen auch von der Miete bzw. Belastung bestimmt. Da sich die Wohngeldzahlungen nach dem Willen des Gesetzgebers auf die Sicherstellung eines angemessenen Wohnens beschränken sollen, werden unangemessen hohe Mieten - z.B. für luxuriöse oder überdimensionierte Wohnungen - nicht in vollem Umfang akzeptiert. § 12 Abs. 3 und 4 Wohngeldgesetz enthält deshalb bei der Wohngeldberechnung die zu berücksichtigenden Höchstbeträge für Mieten und Belastungen, Zahl der Familienmitglieder sowie der für die Wohngemeinde maßgebende Mietenstufe gestaffelt sind. Die Zuordnung einer Gemeinde zu einer der sieben Mietenstufen (siehe unten) erfolgt anhand der Abweichung der Quadratmetermieten der örtlichen Mietzuschussempfängerinnen und Mietzuschussempfänger (soweit sie Hauptmieterinnen oder Hauptmieter sind) vom entsprechenden Bundesdurchschnitt.

Die Berechnung dieser Abweichung erfolgt in einem nach 2 Wohnungstypen differenzierenden Verfahren für jede Gemeinde mit mindestens 10 000 Einwohnerinnen und Einwohner. Kleinere Gemeinden werden dagegen zur Feststellung der Mietenstufen auf Kreisebene zusammengefasst.

### Mietenstufen<sup>1)</sup>

I = niedriger als minus 15 %

II = minus 15 % bis niedriger als minus 5 %

III = minus 5 % bis niedriger als 5 %

IV = 5 % bis niedriger als 15 %

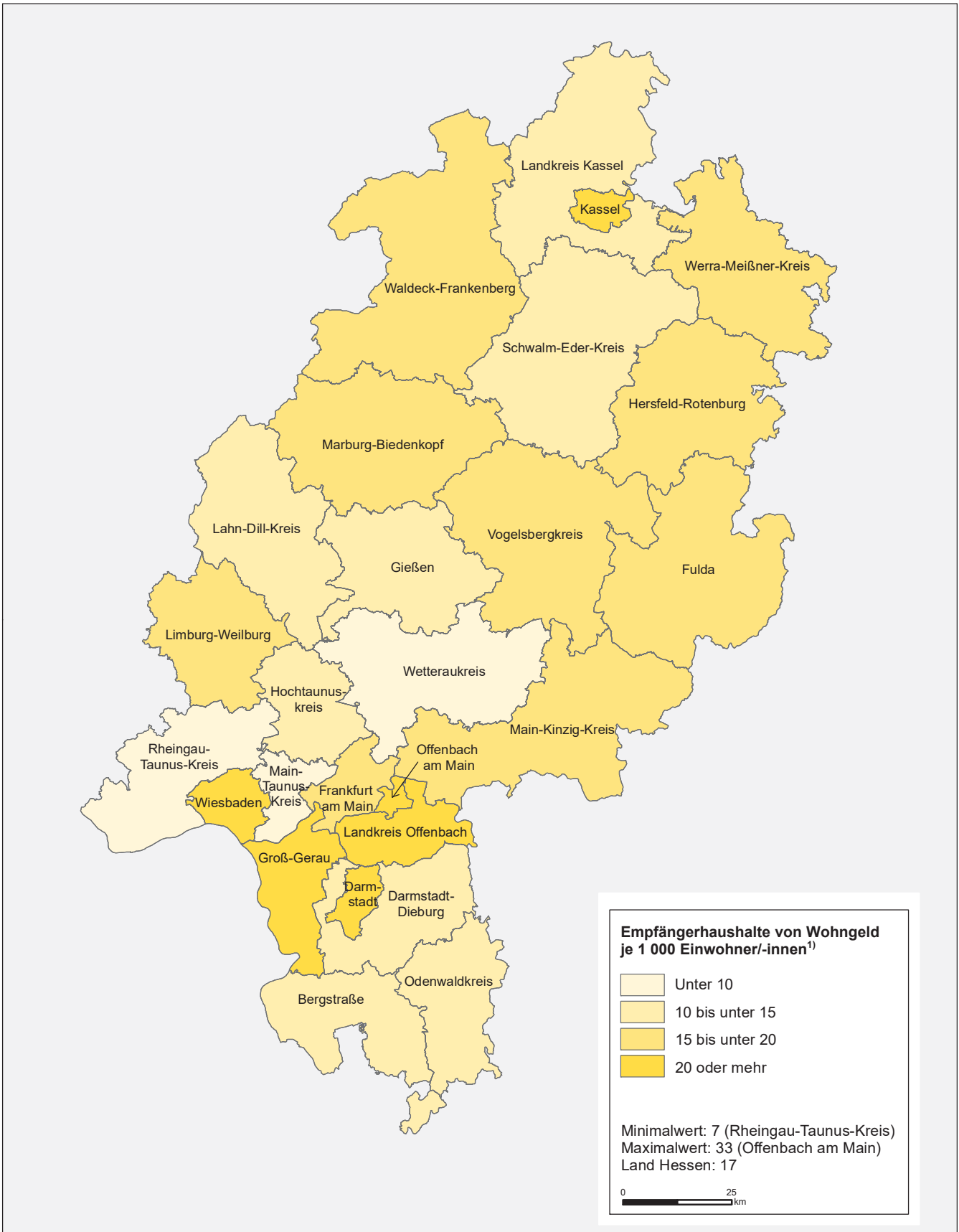
V = 15 % bis niedriger als 25 %

VI = 25 % bis niedriger als 35 %

VII = 35 % und höher

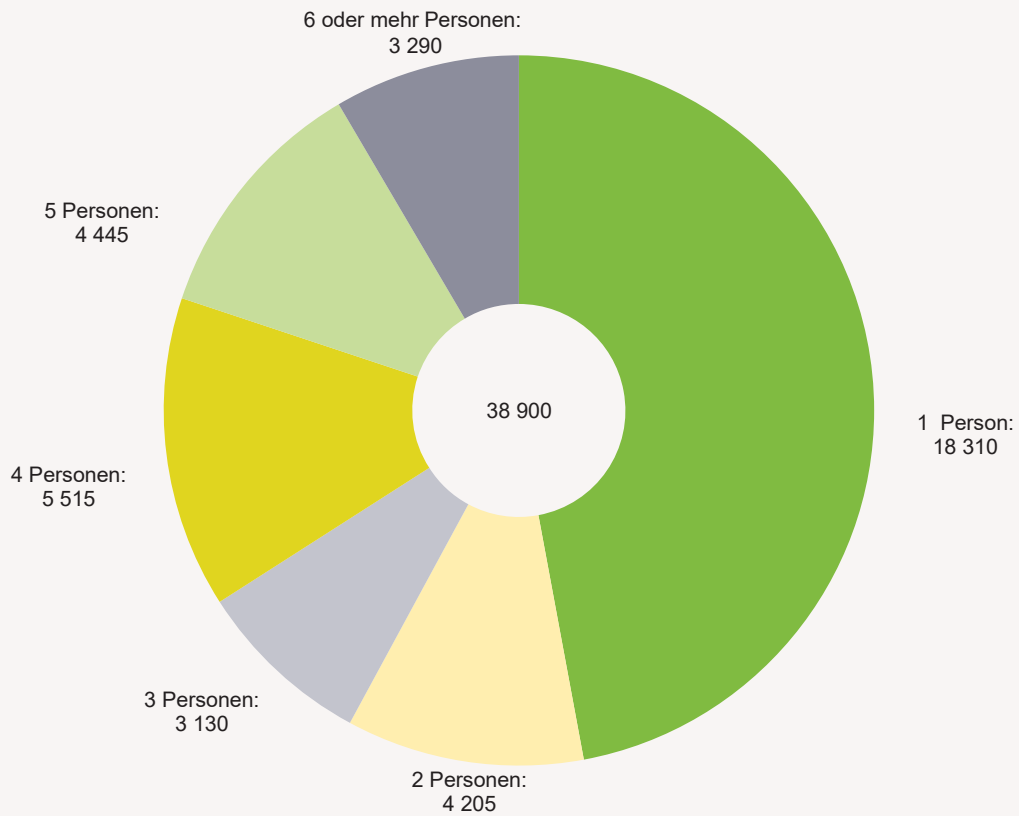
<sup>1)</sup> Durchschnittliche Abweichung der Quadratmetermieten von Wohnraum der Hauptmieter in Gemeinden vom Bundesdurchschnitt.

### 1. Empfängerhaushalte von Wohngeld in Hessen 2020 je 1 000 Einwohnerinnen und Einwohner<sup>1)</sup> in den Verwaltungsbezirken

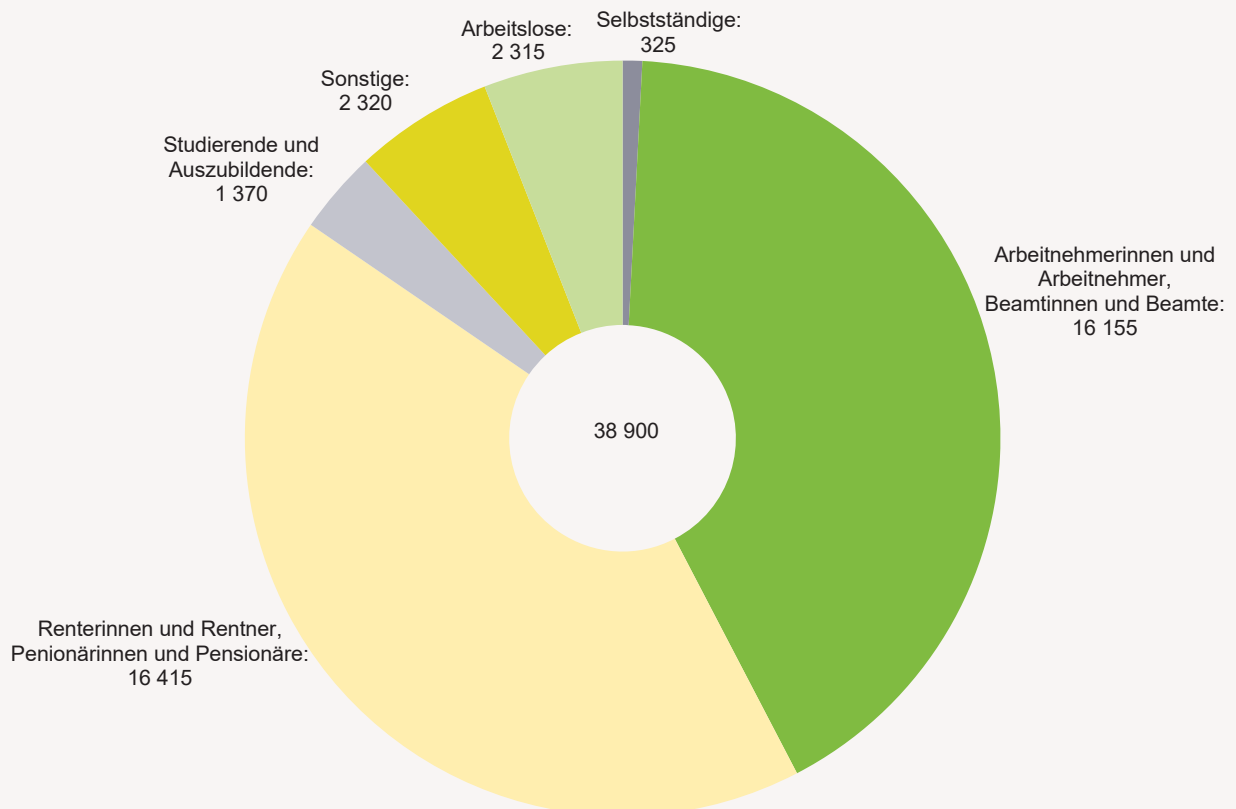


1) Bezogen auf Personen in Empfängerhaushalten und auf die Bevölkerung am 31.12.2020.

### 2.1 Reine Wohngeldhaushalte in Hessen am 31.12.2020 nach der Haushaltsgröße



### 2.2 Reine Wohngeldhaushalte in Hessen am 31.12.2020 nach sozialer Stellung der Haupteinkommenspersonen



## 1. Reine Wohngeldhaushalte und gezahltes Wohngeld in Hessen 1999 bis 2020

Jahr	Empfängerhaushalte mit Wohngeld am Jahresende						Durchschnittlicher Wohngeldanspruch am Jahresende		Gezahltes Wohngeld im Jahr <sup>1)</sup>	
	Miet- zuschuss Empfängerhaushalte	Lasten- zuschuss Empfängerhaushalte	Empfänger- haushalte von besonderem Miet- zuschuss	Empfänger- haushalte insgesamt	davon mit monatl. Wohngeld von ... Euro		Miet- zuschuss	Lasten- zuschuss	insgesamt	je Einwohner/ -in <sup>2)</sup>
					unter 50	50 oder mehr				
	Anzahl				%		Euro		1 000 Euro	Euro
1999	61 846	3 279	60 495	125 620	20,7	79,3	83 r	95 r	260 574	43,1
2000	49 504	2 670	58 487	110 661	19,9	80,1	79	97 r	245 301	40,5
2001	68 075	3 846	53 745	125 666	11,6	88,4	111	117	251 009	41,3
2002	76 203	4 189	65 032	145 424	11,4	88,6	113 r	126	322 479	53,0
2003	88 226	4 575	66 260	159 061	11,1	88,9	117 r	125 r	331 681	54,5
2004	96 610	4 846	64 266	165 722	11,1	88,9	121 r	126	371 330	60,7
2005 <sup>3)</sup>	34 380	3 041	•	37 421	27,1	72,9	104	122	80 416	13,2
2006	29 371	2 761	•	32 132	28,6	71,4	99	124	77 788	12,8
2007	26 340	2 448	•	28 788	29,5	70,5	96	122	58 271	9,6
2008	26 112	2 371	•	28 483	30,5	69,5	96	119	42 855	7,1
2009	41 274	3 658	•	44 932	15,0	85,0	134	166	90 523	15,0
2010	42 427	3 446	•	45 873	15,8	84,2	134	162	94 639	15,6
2011	37 278	2 896	•	40 174	20,0	80,0	122	149	81 267	13,4
2012	34 672	2 633	•	37 305	20,6	79,4	123	155	70 473	11,7
2013 <sup>4)</sup>	32 852	2 519	•	35 371	20,5	79,5	127	168	•	•
2014	28 181	2 118	•	30 299	21,1	78,9	129	170	•	•
2015	24 105	1 792	•	25 897	22,5	77,5	130	170	•	•
2016	35 744	2 215	•	37 959	10,8	89,2	176	254	•	•
2017	31 585	2 115	•	33 700	12,7	87,3	177	239	•	•
2018	30 125	1 940	•	32 065	12,9	87,1	181	233	•	•
2019	29 827	1 865	•	31 692	14,3	85,7	182	228	•	•
2020	36 835	2 065	•	38 900	8,2	91,8	207	255	•	•

1) Nach den Kassenbuchungen der Bewilligungsstellen; ab 2005 inkl. Zahlungen an Mischhaushalte. — 2) Bevölkerungsstand jeweils am 31.12.; ab Berichtsjahr 2012 Basis Zensus 2011. — 3) Ab 2005 entfällt der Besondere Mietzuschuss; ohne Mischhaushalte. — 4) Ab 2013 entfällt das gezahlte Wohngeld.

## 2. Reine Wohngeldhaushalte in Hessen 1999 bis 2020 nach sozialer Stellung des Haushaltsvorstandes

Jahr	Empfängerhaushalte mit Wohngeld am Jahresende											
	ins- gesamt	davon in Prozent									Arbeits- lose	
		zu- sammen	Erwerbstätige			Nichterwerbspersonen			zu- sammen	davon		
			Selbst- ständige	Arbeitnehmer/-innen Beamtinnen/Beamte	Arbeiter/ -innen	Rentner/-innen Pensionärinnen/ Pensionäre	Pensio- närinnen/ Pensionäre	Sonstige <sup>1)</sup>				
1999	65 125	28,3	0,9 r	6,4 r	21,0 r	44,9	29,9 r	0,1	14,9 r	26,8		
2000	52 174	28,4 r	0,8 r	6,2 r	21,4 r	47,8	34,3 r	— r	13,5 r	23,8		
2001	71 921	31,0 r	0,9 r	7,4 r	22,7 r	45,2	27,0 r	0,1	18,2 r	23,7		
2002	80 392	28,3	0,7 r	6,9 r	20,7 r	46,4	28,9 r	0,1	17,4 r	25,4		
2003	92 801	24,0	0,8 r	5,9 r	17,3 r	48,9	31,1 r	— r	17,8 r	27,1		
2004	101 456	22,1	0,9 r	5,3 r	15,8 r	47,2	29,8 r	— r	17,4 r	30,7		
2005 <sup>2)</sup>	35 986 r	44,3 r	2,3 r	11,3 r	30,7 r	46,2 r	36,9 r	0,1 r	9,2 r	9,5 r		
2006	32 132	43,3	2,1 r	11,2 r	30,0 r	49,6	41,4 r	0,1	8,1 r	7,1		
2007	28 788	43,3	2,1 r	11,0 r	30,1 r	51,6	43,4 r	0,1	8,1 r	5,2		
2008	28 483	43,9	2,0 r	12,0 r	29,8 r	51,0	42,6 r	0,1	8,3 r	5,1		
2009	44 932	37,8	1,7 r	12,4 r	23,6 r	53,9	43,0 r	0,1	10,9 r	8,4		
2010	45 873	38,9	1,7 r	13,6 r	23,6 r	55,3	44,1 r	— r	11,2 r	5,8		
2011	40 174	39,5	1,6 r	13,9 r	24,0 r	55,9	43,1 r	— r	12,7 r	4,6		
2012	37 305	38,8	1,6 r	16,4 r	20,9 r	56,0	42,2 r	— r	13,7 r	5,2		
2013 <sup>3)</sup>	35 371	43,6	1,5	42,0	•	50,5	40,2	•	10,3	5,9		
2014	30 299	43,3	1,6	41,7	•	50,9	39,8	•	11,2	5,8		
2015	25 897	45,8	1,6	44,2	•	48,8	36,4	•	12,4	5,4		
2016	37 959	40,4	1,2	39,3	•	55,3	45,1	•	10,1	4,3		
2017	33 700	44,8	1,3	43,5	•	51,4	40,7	•	10,8	3,8		
2018	32 065	45,3	1,2	44,1	•	50,7	39,9	•	10,7	4,0		
2019	31 692	45,7	1,2	44,5	•	49,9	39,6	•	10,3	4,4 r		
2020	38 900	42,4	0,8	41,5	•	51,7	42,2	•	9,5	6,0		

1) Z.B. Studenten. Ab 2013 Anspruch auch für Auszubildende. — 2) Ab 2005 ohne Empfängerinnen/Empfänger von Sozialhilfe/Kriegsopferfürsorge; ohne Mischhaushalte. —  
3) Ab dem Berichtsjahr 2013 geänderte Zuordnung der sozialen Stellung. Beamtinnen/Beamte, Angestellte und Arbeiterinnen/Arbeiter werden zusammen erfasst; Pensionärinnen/Pensionäre und Rentnerinnen/Rentner ebenfalls. Erstmaliger Anspruch für Auszubildende. Diese sind hier bei "Sonstige" ausgewiesen.

**3. Reine Wohngeldhaushalte in Hessen am 31.12.2020 nach Haushaltsgröße, monatlichem Gesamteinkommen, Höhe des monatlichen Wohngeldes sowie monatlichem Wohngeldanspruch**

Haushalte mit ... Personen	Monatliches Gesamteinkommen <sup>1)</sup> über ... Euro bis einschl. ... Euro	Durchschnittl. monatl. Gesamteink. <sup>1)</sup>	Haushalte insgesamt	davon mit monatlichem Wohngeld von ... Euro										Durchschnittl. monatl. Wohngeldanspruch
				unter 25	25	50	75	100	150	200	250	300 oder mehr		
					bis unter									
					50	75	100	150	200	250	300			
Euro		Anzahl										Euro		
Wohngeld insgesamt														
1	Bis 250	97	290	—	—	—	—	5	30	50	45	150	312	
	250 bis 350	306	170	—	—	—	—	10	15	20	40	85	304	
	350 bis 500	440	785	—	—	5	15	70	120	220	130	225	255	
	500 bis 750	663	6 915	20	135	340	590	2 305	1 705	885	560	380	165	
	750 oder mehr	859	10 150	490	1 480	2 140	2 150	2 535	980	300	70	—	93	
	Zusammen	750	18 310	510	1 615	2 485	2 760	4 925	2 850	1 475	850	840	132	
2	Bis 250	167	35	—	—	—	—	—	—	5	—	30	483	
	250 bis 500	396	110	—	—	—	—	—	—	—	15	90	409	
	500 bis 750	657	410	—	—	—	—	10	25	60	85	230	323	
	750 bis 1 000	896	1 175	—	10	15	30	130	300	270	180	240	227	
	1 000 oder mehr	1 182	2 470	125	280	350	350	625	420	205	90	25	119	
	Zusammen	1 020	4 205	125	290	365	380	770	750	540	370	615	179	
3	Bis 500	355	40	—	—	—	—	—	—	—	—	40	535	
	500 bis 750	649	130	—	—	—	—	—	5	5	10	115	443	
	750 bis 1 000	892	380	—	—	—	—	10	15	40	80	240	338	
	1 000 bis 1 250	1 140	840	—	—	5	10	65	175	190	150	245	255	
	1 250 oder mehr	1 457	1 740	85	170	205	205	430	300	185	110	55	133	
	Zusammen	1 255	3 130	85	175	210	215	500	495	415	350	690	209	
4	Bis 750	535	110	—	—	—	—	—	—	—	5	105	556	
	750 bis 1 000	898	280	—	—	—	—	—	—	5	10	265	462	
	1 000 bis 1 250	1 147	675	—	—	—	—	5	20	50	70	530	385	
	1 250 bis 1 500	1 388	1 440	—	—	—	5	20	120	240	345	700	308	
	1 500 bis 1 750	1 617	1 510	—	5	20	20	165	320	375	255	345	236	
	1 750 oder mehr	1 938	1 505	80	145	180	195	390	255	150	80	25	126	
	Zusammen	1 531	5 515	85	155	200	220	585	715	820	770	1 965	261	
5	Bis 750	597	70	—	—	—	—	—	—	—	—	70	611	
	750 bis 1 000	906	200	—	—	—	—	—	—	—	—	200	569	
	1 000 bis 1 250	1 147	470	—	—	—	—	—	—	10	15	440	471	
	1 250 bis 1 500	1 393	950	—	—	—	—	5	15	40	100	790	401	
	1 500 bis 1 750	1 622	1 115	—	—	—	5	15	60	145	220	670	334	
	1 750 bis 2 000	1 867	840	—	5	5	10	85	165	215	125	235	249	
	2 000 bis 2 500	2 202	795	30	65	80	90	200	150	95	45	35	141	
	2 500 oder mehr	/	—	—	—	—	—	—	—	—	—	—	/	
	Zusammen	1 623	4 445	30	70	85	105	310	390	500	505	2 440	327	
6 oder mehr	Bis 1 000	803	220	—	—	—	—	—	—	—	—	220	704	
	1 000 bis 1 500	1 299	945	—	—	—	—	—	—	10	25	905	543	
	1 500 bis 2 000	1 736	1 230	—	—	—	—	10	30	75	135	985	424	
	2 000 bis 2 500	2 216	665	—	—	5	15	65	95	115	100	265	298	
	2 500 oder mehr	2 737	230	10	25	25	15	40	40	25	10	30	179	
	Zusammen	1 715	3 290	10	25	35	30	115	165	230	270	2 410	434	
Insgesamt	Bis 250	102	355	—	—	—	—	5	35	55	45	210	348	
	250 bis 350	305	220	—	—	—	—	10	20	20	45	130	360	
	350 bis 500	437	930	—	—	5	15	70	120	225	140	350	287	
	500 bis 750	662	7 635	20	135	340	595	2 315	1 730	950	660	895	188	
	750 bis 1 000	859	11 830	370	1 305	2 030	2 100	2 675	1 295	615	345	1 095	141	
	1 000 bis 1 250	1 121	4 620	150	300	330	325	575	585	460	335	1 565	251	
	1 250 bis 1 500	1 377	4 785	105	210	235	230	435	410	455	575	2 130	286	
	1 500 bis 2 000	1 712	6 345	85	180	225	240	715	865	960	815	2 260	263	
	2 000 bis 2 500	2 178	1 955	105	175	185	190	365	265	225	145	300	178	
	2 500 oder mehr	2 737	230	10	25	25	15	40	40	25	10	30	179	
	insgesamt	1 112	38 900	845	2 335	3 380	3 715	7 205	5 360	3 985	3 115	8 965	210	

1) Monatliches Gesamteinkommen ist der zwölfte Teil des nach den §§ 14 bis 18 WoGG ermittelten Einkommens aller zum Haushalt rechnenden Familienmitglieder.

#### 4. Reine Wohngeldhaushalte in Hessen am 31.12.2020 nach Haushaltsgröße, Höhe des monatlichen Wohngeldes sowie monatlichem Wohngeldanspruch

Haushalte mit ... Personen	Durchschnittl. monatl. Gesamteink. <sup>1)</sup>	Haushalte insgesamt	davon mit einem Wohngeld in Höhe von ... Euro									Durchschnittl. monatl. Wohngeldanspruch
			unter 25	25	50	75	100	150	200	250	300 oder mehr	
				bis unter								
	Euro		Anzahl									Euro
Wohngeld insgesamt												
1	750	18 310	510	1 615	2 485	2 760	4 925	2 850	1 475	850	840	132
2	1 020	4 205	125	290	365	380	770	750	540	370	615	179
3	1 255	3 130	85	175	210	215	500	495	415	350	690	209
4	1 531	5 515	85	155	200	220	585	715	820	770	1 965	261
5	1 623	4 445	30	70	85	105	310	390	500	505	2 440	327
6	1 680	2 235	10	20	20	25	90	125	180	210	1 555	400
7	1 744	710	—	10	10	10	15	30	35	45	560	459
8	1 821	215	—	—	—	—	5	5	10	10	180	564
9	2 016	65	—	—	—	—	—	—	5	—	55	586
10 oder mehr	2 113	60	—	—	—	—	—	—	—	—	55	828
Insgesamt	1 112	38 900	845	2 335	3 380	3 715	7 205	5 360	3 985	3 115	8 965	210
Mietzuschuss												
1	754	17 700	500	1 580	2 415	2 670	4 775	2 715	1 405	825	815	132
2	1 024	3 955	120	275	335	355	710	710	495	355	590	180
3	1 260	2 985	80	170	195	205	480	475	405	330	645	208
4	1 532	5 185	75	140	185	205	550	670	780	740	1 840	261
5	1 617	4 125	25	65	70	90	285	360	470	480	2 280	328
6	1 672	2 040	10	15	20	20	80	110	165	190	1 435	403
7	1 707	595	—	5	10	5	10	25	25	45	470	463
8	1 770	180	—	—	—	—	5	5	5	10	155	576
9	1 720	40	—	—	—	—	—	—	5	—	35	607
10 oder mehr	2 015	30	—	—	—	—	—	—	—	—	30	905
Insgesamt	1 103	36 835	810	2 250	3 235	3 560	6 890	5 070	3 760	2 970	8 300	207
Lastenzuschuss												
1	628	610	10	35	75	90	150	130	70	25	25	141
2	937	255	5	20	30	20	60	35	45	15	25	163
3	1 168	145	5	5	10	10	20	20	10	20	45	227
4	1 510	330	5	15	15	15	35	45	40	30	125	264
5	1 696	320	5	5	15	15	25	30	30	30	165	319
6	1 808	190	—	5	5	—	10	15	15	20	120	374
7	1 935	115	—	—	—	—	5	5	10	—	85	438
8	2 083	35	—	—	—	—	—	5	—	5	25	504
9	2 490	25	—	—	—	—	—	—	—	—	25	552
10 oder mehr	2 212	30	—	—	—	—	—	—	—	—	25	750
Insgesamt	1 264	2 060	35	85	145	155	315	290	230	145	660	255

1) Monatliches Gesamteinkommen ist der zwölfte Teil des nach den §§ 14 bis 18 WoGG ermittelten Einkommens aller zum Haushalt rechnenden Familienmitglieder.

**5.A Reine Wohngeldhaushalte in Hessen am 31.12.2020 nach Haushaltsgröße, sozialer Stellung der Haupteinkommensperson sowie durchschnittlichen Angaben zu Gesamteinkommen, Abzugsbeträge, Miete und Wohnkostenbelastung**

Haushalte mit ... Personen	Haushalte insgesamt	davon						Arbeitslose
		Erwerbstätige		Nichterwerbspersonen				
		Selbstständige	Arbeitnehmer/-innen Beamtinnen/Beamte	Rentner/-innen Pensionärinnen/ Pensionäre	Studierende und Auszubildende <sup>1)</sup>	Sonstige		
Wohngeld insgesamt (Anzahl)								
1	18 310	85	1 440	14 355	1 020	640	770	
2	4 205	45	1 900	1 430	165	395	275	
3	3 130	40	2 110	260	100	315	305	
4	5 515	55	4 330	190	55	430	460	
5	4 445	45	3 680	110	15	305	290	
6 oder mehr	3 290	60	2 700	70	10	235	210	
Insgesamt	38 900	325	16 155	16 415	1 370	2 320	2 315	
Durchschnittliches monatliches Gesamteinkommen <sup>2)</sup> in Euro								
1	750	604	752	769	524	661	777	
2	1 020	911	1 056	1 043	746	874	1 030	
3	1 255	1 010	1 301	1 238	971	1 116	1 223	
4	1 531	1 429	1 575	1 470	1 035	1 371	1 339	
5	1 623	1 416	1 666	1 539	/	1 432	1 343	
6 oder mehr	1 715	1 572	1 773	1 442	/	1 490	1 373	
Insgesamt	1 112	1 137	1 459	816	624	1 076	1 101	
Durchschnittliche monatliche Abzugsbeträge <sup>3)</sup> in Euro								
1	163	140	265	168	96	109	26	
2	306	278	433	215	163	213	116	
3	381	278	469	259	227	227	95	
4	501	353	580	273	235	298	80	
5	559	241	630	274	/	311	88	
6 oder mehr	609	289	685	269	/	386	105	
Insgesamt	327	256	549	176	125	232	71	
Durchschnittlicher monatlicher Wohngeldanspruch in Euro								
1	132	214	142	126	191	161	129	
2	179	257	170	157	305	238	186	
3	209	276	188	209	324	265	242	
4	261	316	247	254	380	310	333	
5	327	385	313	337	/	390	414	
6 oder mehr	434	492	417	475	/	523	528	
Insgesamt	210	323	265	134	226	283	263	
Durchschnittliche tatsächliche Miete / Belastung in Euro								
1	400	454	433	398	359	402	429	
2	528	603	537	503	561	536	544	
3	626	604	626	611	613	620	649	
4	675	722	677	634	611	675	670	
5	730	773	731	696	/	730	709	
6 oder mehr	823	862	826	766	/	834	793	
Insgesamt	545	665	670	417	421	592	587	
Durchschnittliche berücksichtigungsfähige Miete / Belastung in Euro								
1	387	410	406	387	348	385	406	
2	491	539	499	472	515	492	503	
3	588	557	588	569	578	584	610	
4	648	665	651	601	597	641	647	
5	703	709	705	670	/	707	686	
6 oder mehr	787	816	789	736	/	799	769	
Insgesamt	521	612	639	403	402	562	559	

1) Monatliches Einkommen nach § 14 Abs. 2 Nrn. 27 - 29 WoGG. — 2) Monatliches Gesamteinkommen ist der zwölfte Teil des nach den §§ 14 bis 18 WoGG ermittelten Einkommens aller zu berücksichtigenden Haushaltsmitglieder. — 3) Bei der Einkommensermittlung nach den §§ 16 bis 18 WoGG zu berücksichtigende Abzüge und Freibeträge.



**5.B Reine Wohngeldhaushalte mit Mietzuschuss in Hessen am 31.12.2020 nach Haushaltsgröße, sozialer Stellung der Haupteinkommensperson sowie durchschnittlichen Angaben zu Gesamteinkommen, Abzugsbeträge, Miete und Wohnkostenbelastung**

Haushalte mit ... Personen	Haushalte insgesamt	davon						
		Erwerbstätige		Nichterwerbspersonen			Arbeitslose	
		Selbstständige	Arbeitnehmer/-innen Beamten/Beamtinnen	Rentner/-innen Pensionärinnen/ Pensionäre	Studierende und Auszubildende <sup>1)</sup>	Sonstige		
Mietzuschuss insgesamt (Anzahl)								
1	17 700	70	1 395	13 835	1 020	615	760	
2	3 955	45	1 830	1 275	165	370	270	
3	2 985	35	2 025	230	100	300	295	
4	5 185	50	4 095	165	50	390	435	
5	4 125	35	3 430	95	15	275	275	
6 oder mehr	2 890	50	2 380	60	5	200	190	
Insgesamt	36 835	290	15 155	15 660	1 355	2 155	2 225	
Durchschnittliches monatliches Gesamteinkommen <sup>2)</sup> in Euro								
1	754	635	758	774	523	671	779	
2	1 024	902	1 059	1 060	743	873	1 021	
3	1 260	1 122	1 303	1 260	937	1 123	1 225	
4	1 532	1 389	1 575	1 505	1 108	1 372	1 342	
5	1 617	1 496	1 659	1 527	/	1 453	1 322	
6 oder mehr	1 687	1 648	1 746	1 402	/	1 458	1 318	
Insgesamt	1 103	1 133	1 447	819	617	1 067	1 091	
Durchschnittliche monatliche Abzugsbeträge <sup>3)</sup> in Euro								
1	165	149	268	169	95	110	26	
2	310	274	436	220	162	213	114	
3	383	312	470	260	218	229	96	
4	502	325	581	283	249	299	79	
5	557	241	627	264	/	315	86	
6 oder mehr	593	294	669	268	/	349	105	
Insgesamt	323	252	544	177	122	226	70	
Durchschnittlicher monatlicher Wohngeldanspruch in Euro								
1	132	217	142	125	191	160	129	
2	180	257	171	156	304	243	183	
3	208	309	188	206	317	261	241	
4	261	306	247	254	400	312	334	
5	328	439	315	318	/	388	414	
6 oder mehr	434	507	416	463	/	520	532	
Insgesamt	207	323	262	133	226	278	260	
Durchschnittliche tatsächliche Miete / Belastung in Euro								
1	401	476	434	399	359	404	430	
2	529	602	536	510	560	538	535	
3	622	671	622	610	591	614	646	
4	669	689	671	639	651	665	667	
5	718	826	719	665	/	724	699	
6 oder mehr	799	870	802	722	/	800	772	
Insgesamt	537	658	658	416	419	580	580	
Durchschnittliche berücksichtigungsfähige Miete / Belastung in Euro								
1	390	429	409	390	348	388	408	
2	495	538	501	482	514	498	498	
3	589	622	589	578	562	582	610	
4	648	647	651	614	636	641	648	
5	701	780	702	650	/	709	680	
6 oder mehr	779	842	782	717	/	785	756	
Insgesamt	519	613	634	405	401	557	556	

1) Monatliches Einkommen nach § 14 Abs. 2 Nrn. 27 - 29 WoGG. — 2) Monatliches Gesamteinkommen ist der zwölfte Teil des nach den §§ 14 bis 18 WoGG ermittelten Einkommens aller zu berücksichtigenden Haushaltsmitglieder. — 3) Bei der Einkommensermittlung nach den §§ 16 bis 18 WoGG zu berücksichtigende Abzüge und Freibeträge.

**5.C Reine Wohngeldhaushalte mit Lastenzuschuss in Hessen am 31.12.2020 nach Haushaltsgröße, sozialer Stellung der Haupteinkommensperson sowie durchschnittlichen Angaben zu Gesamteinkommen, Abzugsbeträge, Miete und Wohnkostenbelastung**

Haushalte mit ... Personen	Haushalte insgesamt	davon					Arbeitslose
		Erwerbstätige		Nichterwerbspersonen			
		Selbstständige	Arbeitnehmer/-innen Beamtinnen/Beamte	Rentner/-innen Pensionärinnen/ Pensionäre	Studierende und Auszubildende <sup>1)</sup>	Sonstige	
Lastenzuschuss insgesamt (Anzahl)							
1	615	15	45	520	—	25	10
2	255	—	65	155	—	25	10
3	145	—	85	30	5	15	10
4	330	5	235	25	—	40	25
5	320	5	250	15	—	25	15
6 oder mehr	400	5	320	10	5	35	25
Insgesamt	2 065	35	1 000	755	15	165	90
Durchschnittliches monatliches Gesamteinkommen <sup>2)</sup> in Euro							
1	628	/	582	644	/	428	/
2	937	/	1 043	907	/	881	/
3	1 168	/	1 253	1 065	/	/	/
4	1 510	/	1 575	1 240	/	1 366	1 277
5	1 696	/	1 768	/	/	1 484	/
6 oder mehr	1 919	/	1 975	/	/	1 676	1 515
Insgesamt	1 261	1 168	1 645	768	/	1 199	1 351
Durchschnittliche monatliche Abzugsbeträge <sup>3)</sup> in Euro							
1	124	/	178	123	/	82	/
2	235	/	394	176	/	211	/
3	342	/	437	258	/	/	/
4	477	/	573	206	/	280	105
5	581	/	673	/	/	320	/
6 oder mehr	720	/	802	/	/	600	85
Insgesamt	395	289	630	148	/	305	98
Durchschnittlicher monatlicher Wohngeldanspruch in Euro							
1	141	/	153	136	/	181	/
2	163	/	173	159	/	161	/
3	227	/	199	226	/	/	/
4	264	/	248	255	/	296	312
5	319	/	296	/	/	488	/
6 oder mehr	438	/	423	/	/	541	391
Insgesamt	255	327	303	160	/	345	328
Durchschnittliche tatsächliche Miete / Belastung in Euro							
1	374	/	402	373	/	351	/
2	496	/	590	451	/	510	/
3	692	/	712	619	/	/	/
4	777	/	790	599	/	/	729
5	880	/	896	/	/	938	/
6 oder mehr	1 001	/	1 006	/	/	1 026	796
Insgesamt	676	725	848	425	/	747	759
Durchschnittliche berücksichtigungsfähige Miete / Belastung in Euro							
1	316	/	313	317	/	300	/
2	416	/	481	391	/	409	/
3	556	/	565	504	/	/	/
4	644	/	652	513	/	637	626
5	734	/	738	/	/	826	/
6 oder mehr	845	/	846	/	/	877	711
Insgesamt	565	601	702	363	/	630	647

1) Monatliches Einkommen nach § 14 Abs. 2 Nrn. 27 - 29 WoGG. — 2) Monatliches Gesamteinkommen ist der zwölfte Teil des nach den §§ 14 bis 18 WoGG ermittelten Einkommens aller zu berücksichtigenden Haushaltsmitglieder. — 3) Bei der Einkommensermittlung nach den §§ 16 bis 18 WoGG zu berücksichtigende Abzüge und Freibeträge.

**6.A Reine Wohngeldhaushalte in Hessen am 31.12.2020 nach Mietenstufe der Gemeinde, sozialer Stellung der Haupteinkommensperson sowie durchschnittlichen Angaben zu Gesamteinkommen, Abzugsbeträge, Miete und Wohnkostenbelastung**

Mietenstufe <sup>1)</sup> der Gemeinde	Haushalte insgesamt	davon					
		Erwerbstätige		Nichterwerbspersonen			Arbeits- lose
		Selbst- ständige	Arbeitnehmer/- innen Beamtinnen/Beamte	Rentner/-innen Pensionärinnen/ Pensionäre	Studierende und Auszubildende <sup>2)</sup>	Sonstige	
Wohngeld insgesamt (Anzahl)							
I	8 115	50	2 690	4 550	80	420	325
II	5 045	45	1 890	2 490	110	260	250
III	4 630	45	1 710	2 200	120	300	255
IV	5 455	35	2 160	2 160	440	310	355
V	3 640	30	1 840	1 165	45	275	285
VI	11 950	125	5 830	3 830	575	750	840
VII	60	—	30	20	—	5	5
Insgesamt	38 900	325	16 155	16 415	1 370	2 320	2 315
Durchschnittliches monatliches Gesamteinkommen <sup>3)</sup> in Euro							
I	1 000	1 093	1 396	763	812	1 012	1 047
II	1 067	1 185	1 439	800	630	1 036	1 123
III	1 070	1 073	1 425	818	670	1 022	1 103
IV	1 089	1 118	1 455	828	559	1 066	1 111
V	1 209	1 087	1 470	855	640	1 157	1 118
VI	1 204	1 131	1 504	871	634	1 126	1 104
VII	1 231	/	1 549	/	/	/	/
Insgesamt	1 112	1 137	1 459	816	624	1 076	1 101
Durchschnittliche monatliche Abzugsbeträge <sup>4)</sup> in Euro							
I	296	270	532	180	184	234	75
II	310	247	540	176	128	223	81
III	304	261	536	166	146	246	84
IV	310	247	545	171	94	219	70
V	356	231	543	166	121	252	70
VI	363	250	568	182	135	227	65
VII	365	/	593	/	/	/	/
Insgesamt	327	256	549	176	125	232	71
Durchschnittlicher monatlicher Wohngeldanspruch in Euro							
I	156	290	211	109	224	223	225
II	171	311	220	118	220	236	216
III	182	295	232	124	217	235	244
IV	211	345	263	145	199	272	249
V	257	320	301	157	295	334	296
VI	258	333	303	166	246	338	291
VII	280	/	310	/	/	/	/
Insgesamt	210	323	265	134	226	283	263
Durchschnittliche tatsächliche Miete/Belastung in Euro							
I	438	609	569	349	456	504	506
II	481	637	604	379	385	531	516
III	506	607	632	402	401	533	561
IV	550	700	680	443	364	591	586
V	634	668	728	480	507	663	644
VI	628	681	726	496	462	662	629
VII	697	/	801	/	/	/	/
Insgesamt	545	665	670	417	421	592	587
Durchschnittliche berücksichtigungsfähige Miete/Belastung in Euro							
I	402	519	512	328	401	448	452
II	450	571	556	363	364	490	484
III	481	543	592	390	387	500	525
IV	528	634	647	433	351	559	557
V	613	633	702	468	465	643	618
VI	618	653	714	490	446	648	615
VII	683	/	779	/	/	/	/
Insgesamt	521	612	639	403	402	562	559

1) Die Mietenstufe VII gibt es erst ab dem Berichtsjahr 2020. — 2) Mit Einkommen nach § 14 Abs. 2 Nrn. 27-29 WoGG. — 3) Monatliches Gesamteinkommen ist der zwölfte Teil des nach den §§ 14 bis 18 WoGG ermittelten Einkommens aller zu berücksichtigenden Haushaltsmitglieder — 4) Bei der Einkommensermittlung nach den §§ 16 bis 18 WoGG zu berücksichtigende Abzüge und Freibeträge.

**6.B Reine Wohngeldhaushalte mit Mietzuschuss in Hessen am 31.12.2020 nach Mietenstufe der Gemeinde, sozialer Stellung der Haupteinkommensperson sowie durchschnittlichen Angaben zu Gesamteinkommen, Abzugsbeträge, Miete und Wohnkostenbelastung**

Mietenstufe <sup>1)</sup> der Gemeinde	Haushalte insgesamt	davon						Arbeits- lose
		Erwerbstätige		Nichterwerbspersonen				
		Selbst- ständige	Arbeitnehmer/- innen Beamtinnen/Beamte	Rentner/-innen Pensionärinnen/ Pensionäre	Studierende und Auszubildende <sup>2)</sup>	Sonstige		
Mietzuschuss insgesamt (Anzahl)								
I	7 155	40	2 295	4 110	70	350	290	
II	4 690	35	1 700	2 375	105	240	235	
III	4 450	40	1 605	2 160	120	285	240	
IV	5 235	30	2 040	2 100	440	285	345	
V	3 495	25	1 760	1 125	45	265	275	
VI	11 745	120	5 725	3 770	575	725	830	
VII	60	—	30	20	—	5	5	
Insgesamt	36 835	290	15 155	15 660	1 355	2 155	2 225	
Durchschnittliches monatliches Gesamteinkommen <sup>3)</sup> in Euro								
I	979	990	1 359	766	795	990	1 033	
II	1 048	1 267	1 410	799	640	1 033	1 112	
III	1 054	1 086	1 408	816	661	998	1 091	
IV	1 077	1 089	1 439	830	559	1 059	1 102	
V	1 204	1 175	1 465	858	597	1 147	1 103	
VI	1 201	1 159	1 501	871	627	1 119	1 102	
VII	1 231	/	1 549	/	/	/	/	
Insgesamt	1 103	1 133	1 447	819	617	1 067	1 091	
Durchschnittliche monatliche Abzugsbeträge <sup>4)</sup> in Euro								
I	288	246	515	184	174	223	73	
II	301	247	528	176	129	218	80	
III	298	267	530	166	143	232	84	
IV	304	244	538	171	94	216	69	
V	353	250	541	166	100	244	70	
VI	363	252	567	183	134	227	64	
VII	365	/	593	/	/	/	/	
Insgesamt	323	252	544	177	122	226	70	
Durchschnittlicher monatlicher Wohngeldanspruch in Euro								
I	147	278	200	106	220	207	212	
II	166	321	213	115	227	228	214	
III	177	276	225	123	214	233	246	
IV	207	353	257	144	199	259	244	
V	255	348	298	157	293	332	294	
VI	257	341	302	165	244	334	291	
VII	280	/	310	/	/	/	/	
Insgesamt	207	323	262	133	226	278	260	
Durchschnittliche tatsächliche Miete/Belastung in Euro								
I	416	538	530	342	436	470	486	
II	467	670	580	376	397	524	511	
III	494	591	613	400	396	518	551	
IV	539	682	662	443	364	570	577	
V	629	722	721	481	498	654	633	
VI	626	697	723	496	460	654	628	
VII	697	/	801	/	/	/	/	
Insgesamt	537	658	658	416	419	580	580	
Durchschnittliche berücksichtigungsfähige Miete/Belastung in Euro								
I	392	481	494	327	395	433	441	
II	442	597	543	362	375	484	482	
III	473	535	581	389	382	493	522	
IV	521	630	637	434	351	544	551	
V	610	688	697	470	457	638	610	
VI	616	668	712	491	444	642	614	
VII	683	/	779	/	/	/	/	
Insgesamt	519	613	634	405	401	557	556	

1) Die Mietenstufe VII gibt es erst ab dem Berichtsjahr 2020. — 2) Mit Einkommen nach § 14 Abs. 2 Nrn. 27-29 WoGG. — 3) Monatliches Gesamteinkommen ist der zwölfte Teil des nach den §§ 14 bis 18 WoGG ermittelten Einkommens aller zu berücksichtigenden Haushaltsmitglieder — 4) Bei der Einkommensermittlung nach den §§ 16 bis 18 WoGG zu berücksichtigende Abzüge und Freibeträge.

**6.C Reine Wohngeldhaushalte mit Lastenschuss in Hessen am 31.12.2020 nach Mietenstufe der Gemeinde, sozialer Stellung der Haupteinkommensperson sowie durchschnittlichen Angaben zu Gesamteinkommen, Abzugsbeträge, Miete und Wohnkostenbelastung**

Mietenstufe <sup>1)</sup> der Gemeinde	Haushalte insgesamt	davon						Arbeits- lose
		Erwerbstätige		Nichterwerbspersonen				
		Selbst- ständige	Arbeitnehmer/- innen Beamtinnen/Beamte	Rentner/-innen Pensionärinnen/ Pensionäre	Studierende und Auszubildende <sup>2)</sup>	Sonstige		
Lastenzuschuss insgesamt (Anzahl)								
I	960	15	395	440	5	70	35	
II	355	10	195	120	—	20	15	
III	180	5	105	40	—	15	15	
IV	220	5	120	60	—	25	10	
V	145	5	80	40	—	10	10	
VI	205	—	105	60	5	25	10	
VII	—	—	—	—	—	—	—	
Insgesamt	2 065	35	1 000	755	15	165	90	
Durchschnittliches monatliches Gesamteinkommen <sup>3)</sup> in Euro								
I	1 152	/	1 613	739	/	1 124	1 165	
II	1 313	/	1 649	771	/	/	/	
III	1 448	/	1 688	901	/	/	/	
IV	1 366	/	1 724	742	/	1 142	/	
V	1 330	/	1 584	780	/	/	/	
VI	1 351	/	1 667	837	/	1 309	/	
VII	/	/	/	/	/	/	/	
Insgesamt	1 261	1 168	1 645	768	/	1 199	1 351	
Durchschnittliche monatliche Abzugsbeträge <sup>4)</sup> in Euro								
I	357	/	633	143	/	286	97	
II	429	/	631	160	/	/	/	
III	457	/	621	162	/	/	/	
IV	445	/	668	148	/	249	/	
V	416	/	582	166	/	/	/	
VI	395	/	619	130	/	232	/	
VII	/	/	/	/	/	/	/	
Insgesamt	395	289	630	148	/	305	98	
Durchschnittlicher monatlicher Wohngeldanspruch in Euro								
I	219	/	273	145	/	303	335	
II	247	/	278	166	/	/	/	
III	286	/	329	177	/	/	/	
IV	319	/	350	201	/	420	/	
V	307	/	369	171	/	/	/	
VI	301	/	332	187	/	431	/	
VII	/	/	/	/	/	/	/	
Insgesamt	255	327	303	160	/	345	328	
Durchschnittliche tatsächliche Miete/Belastung in Euro								
I	603	/	795	408	/	672	679	
II	658	/	797	429	/	/	/	
III	797	/	924	476	/	/	/	
IV	807	/	980	436	/	832	/	
V	754	/	882	453	/	/	/	
VI	741	/	893	445	/	879	/	
VII	/	/	/	/	/	/	/	
Insgesamt	676	725	848	425	/	747	759	
Durchschnittliche berücksichtigungsfähige Miete/Belastung in Euro								
I	475	/	613	333	/	524	548	
II	557	/	661	369	/	/	/	
III	659	/	761	429	/	/	/	
IV	696	/	833	396	/	729	/	
V	684	/	802	418	/	/	/	
VI	696	/	830	428	/	818	/	
VII	/	/	/	/	/	/	/	
Insgesamt	565	601	702	363	/	630	647	

1) Die Mietenstufe VII gibt es erst ab dem Berichtsjahr 2020. — 2) Mit Einkommen nach § 14 Abs. 2 Nrn. 27-29 WoGG. — 3) Monatliches Gesamteinkommen ist der zwölfte Teil des nach den §§ 14 bis 18 WoGG ermittelten Einkommens aller zu berücksichtigenden Haushaltsmitglieder — 4) Bei der Einkommensermittlung nach den §§ 16 bis 18 WoGG zu berücksichtigende Abzüge und Freibeträge.

**7.A Reine Wohngeldhaushalte in Hessen am 31.12.2020 nach Haushaltsgröße, Überschreitung der Höchstbeträge, monatlicher Miete/Belastung, monatlichem Wohngeld sowie durchschnittlicher Fläche der Wohnung**

Haus- halte mit ... Per- sonen	Miete/Belastung mit und ohne Überschreitung	Haushalte ins- gesamt	durchschnittliche(s)			durch- schnittl. genutzte Wohn- fläche in m <sup>2</sup>	davon nutzten eine Wohnfläche von ... bis unter ... m <sup>2</sup>						
			tat- säch- liche	berück- sichti- gungs- fähige	Wohn- geld		unter 40	40 - 60	60 - 80	80 - 100	100 - 120	120 oder mehr	
												Miete/Belastung	Fälle
			in Euro										
Wohngeld insgesamt													
1	Zusammen	18 310	400	387	132	44	7 455	7 430	2 595	475	160	200	149
	Keine Überschreitung	14 945	381	381	132	40	7 250	6 070	1 315	205	80	20	/
	Mit Überschreitung	3 370	486	416	134	66	205	1 360	1 275	265	80	180	151
	Durchschnittliche Überschreitung in %	17,4	/	/	/	/	17,5	11,9	17,4	26,9	21,5	42,5	/
2	Zusammen	4 205	528	491	179	71	90	1 025	2 120	665	185	125	146
	Keine Überschreitung	2 595	471	471	172	64	85	905	1 305	205	55	40	131
	Mit Überschreitung	1 615	618	522	191	80	10	120	815	460	125	85	152
	Durchschnittliche Überschreitung in %	19,0	/	/	/	/	—	10,9	14,8	21,6	31,3	38,1	/
3	Zusammen	3 130	626	588	209	78	35	375	1 530	820	225	140	143
	Keine Überschreitung	2 040	567	567	206	71	35	355	1 175	385	60	25	147
	Mit Überschreitung	1 090	736	627	213	90	—	20	355	435	165	115	142
	Durchschnittliche Überschreitung in %	17,9	/	/	/	/	—	—	10,6	16,0	24,4	39,4	/
4	Zusammen	5 515	675	648	261	83	15	425	2 475	1 650	565	390	140
	Keine Überschreitung	4 350	626	626	258	76	15	420	2 335	1 225	250	100	136
	Mit Überschreitung	1 170	854	725	273	105	—	5	140	425	315	285	145
	Durchschnittliche Überschreitung in %	18,3	/	/	/	/	—	—	8,7	11,7	19,5	31,9	/
5	Zusammen	4 445	730	703	327	90	5	150	1 540	1 700	555	495	146
	Keine Überschreitung	3 700	681	681	323	83	5	150	1 515	1 525	355	150	134
	Mit Überschreitung	745	969	811	347	122	—	—	25	175	200	350	149
	Durchschnittliche Überschreitung in %	20,3	/	/	/	/	—	—	9,6	10,0	16,9	27,8	/
6	Zusammen	3 290	823	787	434	106	—	75	620	1 135	585	875	154
o. mehr	Keine Überschreitung	2 680	751	751	422	95	—	75	615	1 105	470	415	141
	Mit Überschreitung	610	1 141	946	489	150	—	—	5	30	110	460	165
	Durchschnittliche Überschreitung in %	21,4	/	/	/	/	—	—	—	12,7	12,4	24,4	/
Ins- gesamt	Insgesamt	38 900	545	521	210	66	7 605	9 480	10 880	6 440	2 270	2 225	148
	Keine Überschreitung	30 305	506	506	207	59	7 390	7 970	8 265	4 650	1 275	750	138
	Mit Überschreitung	8 595	681	577	217	88	215	1 510	2 615	1 790	995	1 475	153
	Durchschnittliche Überschreitung in %	18,4	/	/	/	/	17,5	11,8	15,1	17,4	20,7	30,8	/

**7.B Reine Wohngeldhaushalte mit Mietzuschuss in Hessen am 31.12.2020 nach Haushaltsgröße, Überschreitung der Höchstbeträge, monatlicher Miete/Belastung, monatlichem Wohngeld sowie durchschnittlicher Fläche der Wohnung**

Haus- halte mit ... Per- sonen	Miete/Belastung mit und ohne Überschreitung	Haushalte ins- gesamt	durchschnittliche(s)			durch- schnittl. genutzte Wohn- fläche in m <sup>2</sup>	davon nutzten eine Wohnfläche von ... bis unter ... m <sup>2</sup>						
			tatsäch- liche	berück- sichti- gungs- fähige	Wohn- geld		unter 40	40 - 60	60 - 80	80 - 100	100 - 120	120 oder mehr	
												Miete/Belastung	Fälle
			in Euro										
Mietzuschuss													
1	Zusammen	17 700	401	390	132	42	7 450	7 375	2 450	345	60	15	/
	Keine Überschreitung	14 620	383	383	132	39	7 245	6 030	1 210	115	20	5	/
	Mit Überschreitung	3 075	487	421	131	60	205	1 350	1 245	230	40	10	/
	Durchschnittliche Überschreitung in %	15,8	/	/	/	/	17,5	11,9	17,3	25,7	26,8	—	/
2	Zusammen	3 955	529	495	180	68	90	1 015	2 085	605	125	35	130
	Keine Überschreitung	2 480	476	476	173	63	85	895	1 280	180	30	10	/
	Mit Überschreitung	1 475	619	527	193	76	10	120	800	425	95	25	135
	Durchschnittliche Überschreitung in %	17,7	/	/	/	/	—	10,8	14,7	21,3	30,0	41,2	/
3	Zusammen	2 985	622	589	208	76	35	375	1 515	790	190	80	131
	Keine Überschreitung	2 000	569	569	206	70	35	355	1 170	370	50	15	/
	Mit Überschreitung	985	731	631	211	87	—	20	345	415	140	60	138
	Durchschnittliche Überschreitung in %	16,3	/	/	/	/	—	—	10,4	15,7	23,8	38,9	/
4	Zusammen	5 185	669	648	261	80	15	425	2 435	1 585	495	235	133
	Keine Überschreitung	4 235	628	628	258	76	15	420	2 300	1 190	230	75	131
	Mit Überschreitung	955	848	737	274	99	—	5	130	395	265	160	134
	Durchschnittliche Überschreitung in %	15,3	/	/	/	/	—	—	8,1	11,5	18,4	25,8	/
5	Zusammen	4 125	718	701	328	86	5	150	1 510	1 640	505	315	136
	Keine Überschreitung	3 575	682	682	323	83	5	150	1 490	1 480	330	120	132
	Mit Überschreitung	550	951	822	358	112	—	—	25	160	170	195	139
	Durchschnittliche Überschreitung in %	15,9	/	/	/	/	—	—	8,9	9,5	16,0	21,9	/
6	Zusammen	2 890	799	779	434	99	—	70	615	1 105	520	580	146
o. mehr	Keine Überschreitung	2 530	753	753	423	94	—	70	610	1 075	440	340	139
	Mit Überschreitung	355	1 135	974	514	138	—	—	5	30	85	240	155
	Durchschnittliche Überschreitung in %	17,1	/	/	/	/	—	—	—	11,2	11,3	19,7	/
Ins- gesamt	Insgesamt	36 835	537	519	207	62	7 600	9 415	10 605	6 070	1 895	1 250	140
	Keine Überschreitung	29 440	507	507	207	58	7 385	7 920	8 060	4 415	1 095	560	138
	Mit Überschreitung	7 395	658	567	208	79	215	1 495	2 550	1 655	795	690	143
	Durchschnittliche Überschreitung in %	16,3	/	/	/	/	17,5	11,8	15,0	16,9	19,9	24,5	/

**7.C Reine Wohngeldhaushalte mit Lastenzuschuss in Hessen am 31.12.2020 nach Haushaltsgröße, Überschreitung der Höchstbeträge, monatlicher Miete/Belastung, monatlichem Wohngeld sowie durchschnittlicher Fläche der Wohnung**

Haus- halte mit ... Per- sonen	Miete/Belastung mit und ohne Überschreitung	Haushalte ins- gesamt	durchschnittliche(s)			durch- schnittl. genutzte Wohn- fläche in m <sup>2</sup>	davon nutzten eine Wohnfläche von ... bis unter ... m <sup>2</sup>						
			tatsäch- liche	berück- sichti- gungs- fähige	Wohn- geld		unter 40	40 - 60	60 - 80	80 - 100	100 - 120	120 oder mehr	
												Fälle	durch- schnittl. Wohnfl. in m <sup>2</sup>
			Miete/Belastung		in Euro								
Lastenzuschuss													
1	Zusammen	615	374	316	141	102	5	50	140	130	105	185	150
	Keine Überschreitung	325	274	274	120	82	5	40	110	95	65	15	/
	Mit Überschreitung	290	487	364	164	126	—	10	35	35	40	170	152
	Durchschnittliche Überschreitung in %	34,5	/	/	/	/	—	—	21,3	35,3	16,2	42,5	/
2	Zusammen	255	496	416	163	110	—	10	35	55	60	95	144
	Keine Überschreitung	115	352	352	149	99	—	5	25	25	30	30	136
	Mit Überschreitung	140	614	468	176	120	—	—	10	30	30	60	159
	Durchschnittliche Überschreitung in %	31,8	/	/	/	/	—	—	—	29,9	35,3	36,8	/
3	Zusammen	145	692	556	227	120	—	—	20	35	30	60	158
	Keine Überschreitung	40	469	469	215	108	—	—	5	15	10	10	/
	Mit Überschreitung	105	777	589	231	124	—	—	10	20	20	50	161
	Durchschnittliche Überschreitung in %	33,5	/	/	/	/	—	—	—	—	—	43,9	/
4	Zusammen	330	777	644	264	120	—	—	40	65	70	155	152
	Keine Überschreitung	115	585	585	257	98	—	—	35	35	20	25	150
	Mit Überschreitung	215	880	675	268	132	—	—	5	30	50	130	153
	Durchschnittliche Überschreitung in %	31,6	/	/	/	/	—	—	—	13,6	25,4	38,1	/
5	Zusammen	320	880	734	319	132	—	—	30	60	50	185	159
	Keine Überschreitung	125	662	662	321	101	—	—	25	45	20	30	145
	Mit Überschreitung	195	1 021	780	318	152	—	—	—	15	30	155	162
	Durchschnittliche Überschreitung in %	32,5	/	/	/	/	—	—	—	—	21,9	35,1	/
6	Zusammen	400	1 001	845	438	151	—	—	10	30	60	295	170
o. mehr	Keine Überschreitung	145	740	740	412	124	—	—	10	25	35	75	149
	Mit Überschreitung	255	1 149	906	453	167	—	—	—	5	30	220	177
	Durchschnittliche Überschreitung in %	27,5	/	/	/	/	—	—	—	—	13,6	29,6	/
Ins- gesamt	Insgesamt	2 065	676	565	255	121	5	65	270	375	375	975	158
	Keine Überschreitung	865	469	469	225	97	5	50	205	240	175	190	141
	Mit Überschreitung	1 200	825	634	276	139	—	15	65	135	200	785	162
	Durchschnittliche Überschreitung in %	31,7	/	/	/	/	—	—	20,9	24,1	23,7	36,3	/



**8.A Reine Wohngeldhaushalte in Hessen am 31.12.2020 nach Haushaltsgröße, genutzter Wohnfläche sowie durchschnittlichen Angaben zu monatlichem Wohngeldanspruch, monatlichem Gesamteinkommen, monatlicher Miete/Belastung und Miete/Belastung je m<sup>2</sup>**

Haushalte mit ... Personen	Insgesamt	davon mit einer genutzten Wohnfläche von ... bis unter ... m <sup>2</sup>					
		unter 40	40	60	80	100	120 oder mehr
			bis unter				
		60	80	100	120		
Wohngeld insgesamt (Anzahl)							
1	18 310	7 455	7 430	2 595	475	160	200
2	4 205	90	1 025	2 120	665	185	125
3	3 130	35	375	1 530	820	225	140
4	5 515	15	425	2 475	1 650	565	390
5	4 445	5	150	1 540	1 700	555	495
6 oder mehr	3 290	—	75	620	1 135	585	875
Insgesamt	38 900	7 605	9 480	10 880	6 440	2 270	2 225
Durchschnittlicher monatlicher Wohngeldanspruch in Euro							
1	132	148	120	122	128	141	164
2	179	198	178	181	176	159	187
3	209	201	205	215	204	195	212
4	261	/	252	265	265	248	244
5	327	/	314	321	337	331	310
6 oder mehr	434	/	367	389	416	466	474
Insgesamt	210	149	140	223	284	305	337
Durchschnittliches monatliches Gesamteinkommen <sup>1)</sup> in Euro							
1	750	725	770	779	726	697	641
2	1 020	912	990	1 034	1 045	1 020	931
3	1 255	1 191	1 208	1 266	1 279	1 251	1 201
4	1 531	/	1 426	1 504	1 574	1 575	1 552
5	1 623	/	1 430	1 545	1 649	1 712	1 735
6 oder mehr	1 715	/	1 432	1 559	1 694	1 734	1 864
Insgesamt	1 112	730	856	1 215	1 462	1 514	1 577
Durchschnittliche tatsächliche monatliche Miete/Belastung in Euro							
1	400	396	389	430	429	397	486
2	528	464	477	532	580	574	557
3	626	503	545	619	650	670	744
4	675	/	568	640	707	737	793
5	730	/	579	650	743	814	886
6 oder mehr	823	/	592	665	765	884	992
Insgesamt	545	398	418	569	686	751	848
Durchschnittliche berücksichtigungsfähige monatliche Miete/Belastung in Euro							
1	387	394	380	395	369	355	354
2	491	452	470	503	503	466	439
3	588	503	541	603	598	566	560
4	648	/	567	636	684	661	640
5	703	/	579	648	733	765	739
6 oder mehr	787	/	592	664	762	860	876
Insgesamt	521	395	410	551	658	692	713
Durchschnittliche monatliche Miete/Belastung in Euro je m <sup>2</sup>							
1	9,04	15,75	7,95	6,50	5,01	3,70	3,26
2	7,48	14,32	9,00	7,78	6,75	5,45	3,83
3	8,05	14,14	10,35	8,85	7,46	6,34	5,21
4	8,18	/	10,71	9,10	8,12	6,98	5,65
5	8,13	/	10,64	9,14	8,42	7,67	6,07
6 oder mehr	7,80	/	11,38	9,25	8,55	8,24	6,44
Insgesamt	8,30	15,72	8,38	8,23	7,83	7,06	5,72

1) Monatliches Gesamteinkommen ist der zwölfte Teil des nach den §§ 14 bis 18 WoGG ermittelten Einkommens aller zu berücksichtigenden Haushaltsmitglieder.

**8.B Reine Wohngeldhaushalte mit Mietzuschuss in Hessen am 31.12.2020 nach Haushaltsgröße, genutzter Wohnfläche sowie durchschnittlichen Angaben zu monatlichem Wohngeldanspruch, monatlichem Gesamteinkommen, monatlicher Miete/Belastung und Miete/Belastung je m<sup>2</sup>**

Haushalte mit ... Personen	Insgesamt	davon mit einer genutzten Wohnfläche von ... bis unter ... m <sup>2</sup>						120 oder mehr
		unter 40	40	60	80	100		
			bis unter					
		60	80	100	120			
Mietzuschuss (Anzahl)								
1	17 700	7 450	7 375	2 450	345	60	15	
2	3 955	90	1 015	2 085	605	125	35	
3	2 985	35	375	1 515	790	190	80	
4	5 185	15	425	2 435	1 585	495	235	
5	4 125	5	150	1 510	1 640	505	315	
6 oder mehr	2 890	—	70	615	1 105	520	580	
Insgesamt	36 835	7 600	9 415	10 605	6 070	1 895	1 250	
Durchschnittlicher monatlicher Wohngeldanspruch in Euro								
1	132	148	120	122	127	117	/	
2	180	198	179	181	179	169	162	
3	208	201	204	214	203	191	202	
4	261	/	251	265	264	251	233	
5	328	/	314	322	336	332	309	
6 oder mehr	434	/	380	388	417	472	484	
Insgesamt	207	149	141	224	287	318	365	
Durchschnittliches monatliches Gesamteinkommen <sup>1)</sup> in Euro								
1	754	725	771	790	756	762	/	
2	1 024	912	994	1 036	1 055	1 038	928	
3	1 260	1 191	1 202	1 264	1 278	1 296	1 204	
4	1 532	/	1 419	1 504	1 578	1 583	1 592	
5	1 617	/	1 430	1 546	1 652	1 717	1 706	
6 oder mehr	1 687	/	1 496	1 551	1 693	1 725	1 809	
Insgesamt	1 103	731	857	1 222	1 481	1 567	1 680	
Durchschnittliche tatsächliche monatliche Miete/Belastung in Euro								
1	401	396	391	438	457	451	/	
2	529	464	479	534	589	618	567	
3	622	503	543	617	649	685	725	
4	669	/	566	639	705	738	768	
5	718	/	579	650	741	814	835	
6 oder mehr	799	/	615	662	766	882	954	
Insgesamt	537	398	418	572	693	776	865	
Durchschnittliche berücksichtigungsfähige monatliche Miete/Belastung in Euro								
1	390	394	381	402	389	378	/	
2	495	452	472	504	513	496	425	
3	589	503	538	602	598	582	553	
4	648	/	565	635	684	668	647	
5	701	/	579	649	733	770	730	
6 oder mehr	779	/	615	661	763	864	878	
Insgesamt	519	396	410	555	667	720	765	
Durchschnittliche monatliche Miete/Belastung in Euro je m <sup>2</sup>								
1	9,49	15,76	7,97	6,63	5,40	4,44	/	
2	7,79	14,32	9,01	7,81	6,85	5,97	4,37	
3	8,22	14,14	10,35	8,84	7,49	6,41	5,51	
4	8,35	/	10,74	9,08	8,11	7,00	5,79	
5	8,30	/	10,64	9,14	8,40	7,69	6,14	
6 oder mehr	8,05	/	11,33	9,27	8,58	8,20	6,54	
Insgesamt	8,60	15,73	8,39	8,28	7,92	7,31	6,16	

1) Monatliches Gesamteinkommen ist der zwölfte Teil des nach den §§ 14 bis 18 WoGG ermittelten Einkommens aller zu berücksichtigenden Haushaltsmitglieder.

**8.C Reine Wohngeldhaushalte mit Lastenzuschuss in Hessen am 31.12.2020 nach Haushaltsgröße, genutzter Wohnfläche sowie durchschnittlichen Angaben zu monatlichem Wohngeldanspruch, monatlichem Gesamteinkommen, monatlicher Miete/Belastung und Miete/Belastung je m<sup>2</sup>**

Haushalte mit ... Personen	Insgesamt	davon mit einer genutzten Wohnfläche von ... bis unter ... m <sup>2</sup>					
		unter 40	40	60	80	100	120 oder mehr
			bis unter				
		60	80	100	120		
Lastenzuschuss (Anzahl)							
1	615	5	50	140	130	105	185
2	255	—	10	35	55	60	95
3	145	—	—	20	35	30	60
4	330	—	—	40	65	70	155
5	320	—	—	30	60	50	185
6 oder mehr	400	—	—	10	30	60	295
Insgesamt	2 065	5	65	270	375	375	975
Durchschnittlicher monatlicher Wohngeldanspruch in Euro							
1	141	/	108	122	131	148	168
2	163	/	/	157	160	137	187
3	227	/	/	/	194	247	226
4	264	/	/	282	297	229	261
5	319	/	/	282	364	313	303
6 oder mehr	438	/	/	/	371	449	453
Insgesamt	255	/	127	184	226	239	300
Durchschnittliches monatliches Gesamteinkommen <sup>1)</sup> in Euro							
1	628	/	599	617	647	626	635
2	937	/	/	946	1 029	983	883
3	1 168	/	/	/	1 112	1 176	1 196
4	1 510	/	/	1 513	1 490	1 523	1 492
5	1 696	/	/	1 491	1 562	1 657	1 738
6 oder mehr	1 919	/	/	/	1 740	1 959	1 974
Insgesamt	1 261	/	680	958	1 126	1 245	1 445
Durchschnittliche tatsächliche monatliche Miete/Belastung in Euro							
1	374	/	271	304	354	347	489
2	496	/	/	445	531	483	524
3	692	/	/	/	576	687	770
4	777	/	/	695	740	730	831
5	880	/	/	609	785	814	950
6 oder mehr	1 001	/	/	/	712	971	1 066
Insgesamt	676	/	301	449	565	629	826
Durchschnittliche berücksichtigungsfähige monatliche Miete/Belastung in Euro							
1	316	/	259	284	317	325	354
2	416	/	/	407	448	404	421
3	556	/	/	/	499	561	569
4	644	/	/	665	692	611	628
5	734	/	/	604	752	716	734
6 oder mehr	845	/	/	/	699	904	871
Insgesamt	565	/	290	425	518	555	646
Durchschnittliche monatliche Miete/Belastung in Euro je m <sup>2</sup>							
1	3,65	/	5,16	4,33	4,01	3,29	3,26
2	4,49	/	/	6,20	5,81	4,43	3,65
3	5,79	/	/	/	6,80	5,95	4,87
4	6,45	/	/	9,87	8,31	6,88	5,46
5	6,67	/	/	9,02	8,88	7,46	5,97
6 oder mehr	6,63	/	/	/	7,65	8,56	6,27
Insgesamt	5,56	/	5,83	6,37	6,36	5,79	5,23

1) Monatliches Gesamteinkommen ist der zwölfte Teil des nach den §§ 14 bis 18 WoGG ermittelten Einkommens aller zu berücksichtigenden Haushaltsmitglieder.

**9.A Reine Wohngeldhaushalte in Hessen am 31.12.2020 nach Mietenstufe der Gemeinde, genutzter Wohnfläche sowie durchschnittlichen Angaben zu monatlichem Wohngeldanspruch, monatlichem Gesamteinkommen, monatlicher Miete/Belastung und Miete/Belastung je m<sup>2</sup>**

Mietenstufe <sup>1)</sup> der Gemeinde	Insgesamt	davon mit einer genutzten Wohnfläche von ... bis unter ... m <sup>2</sup>						120 oder mehr
		unter 40	40	60	80	100		
			bis unter					
		60	80	100	120			
Wohngeld insgesamt (Anzahl)								
I	8 115	1 675	1 795	1 705	1 190	700	1 050	
II	5 045	1 025	1 185	1 260	795	370	410	
III	4 630	860	1 365	1 265	680	245	220	
IV	5 455	1 340	1 250	1 450	900	280	245	
V	3 640	545	775	1 240	755	190	135	
VI	11 950	2 155	3 095	3 940	2 115	485	165	
VII	60	10	15	20	15	—	—	
Insgesamt	38 900	7 605	9 480	10 880	6 440	2 270	2 225	
Durchschnittlicher monatlicher Wohngeldanspruch in Euro								
I	156	108	99	134	189	217	286	
II	171	123	111	164	218	258	320	
III	182	128	125	187	253	309	340	
IV	211	157	140	222	287	320	399	
V	257	179	161	260	344	378	444	
VI	258	187	177	280	347	426	514	
VII	280	/	/	/	/	/	/	
Insgesamt	210	149	140	223	284	305	337	
Durchschnittliches monatliches Gesamteinkommen <sup>2)</sup> in Euro								
I	1 000	730	754	959	1 208	1 342	1 453	
II	1 067	735	800	1 099	1 375	1 461	1 615	
III	1 070	742	819	1 138	1 459	1 536	1 766	
IV	1 089	696	855	1 215	1 461	1 601	1 691	
V	1 209	749	895	1 292	1 536	1 624	1 683	
VI	1 204	740	943	1 364	1 603	1 689	1 749	
VII	1 231	/	/	/	/	/	/	
Insgesamt	1 112	730	856	1 215	1 462	1 514	1 577	
Durchschnittliche tatsächliche monatliche Miete/Belastung in Euro								
I	438	329	321	400	495	564	728	
II	481	357	359	469	580	666	814	
III	506	375	389	515	649	759	959	
IV	550	396	425	576	693	830	1 005	
V	634	454	463	635	795	909	1 053	
VI	628	465	494	667	799	973	1 139	
VII	697	/	/	/	/	/	/	
Insgesamt	545	398	418	569	686	751	848	
Durchschnittliche berücksichtigungsfähige monatliche Miete/Belastung in Euro								
I	402	327	310	373	459	508	589	
II	450	355	347	443	541	604	687	
III	481	373	380	494	615	689	794	
IV	528	393	417	557	666	762	867	
V	613	454	456	618	761	847	939	
VI	618	462	489	658	785	923	1 034	
VII	683	/	/	/	/	/	/	
Insgesamt	521	395	410	551	658	692	713	
Durchschnittliche monatliche Miete/Belastung in Euro je m <sup>2</sup>								
I	6,05	13,16	6,46	5,86	5,65	5,27	4,73	
II	7,14	14,80	7,17	6,84	6,62	6,23	5,60	
III	7,95	14,77	7,76	7,49	7,42	7,17	6,59	
IV	8,88	15,88	8,54	8,38	7,94	7,89	7,10	
V	9,47	18,12	9,23	9,08	9,12	8,54	7,63	
VI	10,09	17,67	9,93	9,59	9,13	9,16	8,20	
VII	10,51	/	/	/	/	/	/	
Insgesamt	8,30	15,72	8,38	8,23	7,83	7,06	5,72	

1) Die Mietenstufe VII gibt es erst ab dem Berichtsjahr 2020. — 2) Monatliches Gesamteinkommen ist der zwölfte Teil des nach den §§ 14 bis 18 WoGG ermittelten Einkommens aller zu berücksichtigenden Haushaltsmitglieder.

**9.B Reine Wohngeldhaushalte mit Mietzuschuss in Hessen am 31.12.2020 nach Mietenstufe der Gemeinde, genutzter Wohnfläche sowie durchschnittlichen Angaben zu monatlichem Wohngeldanspruch, monatlichem Gesamteinkommen, monatlicher Miete/Belastung und Miete/Belastung je m<sup>2</sup>**

Mietenstufe <sup>1)</sup> der Gemeinde	Insgesamt	davon mit einer genutzten Wohnfläche von ... bis unter ... m <sup>2</sup>					
		unter 40	40	60	80	100	120 oder mehr
			bis unter				
		60	80	100	120		
Mietzuschuss (Anzahl)							
I	7 155	1 675	1 775	1 625	1 060	530	500
II	4 690	1 025	1 175	1 220	730	295	250
III	4 450	855	1 360	1 240	655	210	130
IV	5 235	1 335	1 240	1 420	850	240	150
V	3 495	545	770	1 210	710	165	95
VI	11 745	2 155	3 080	3 880	2 050	455	130
VII	60	10	15	20	15	—	—
Insgesamt	36 835	7 600	9 415	10 605	6 070	1 895	1 250
Durchschnittlicher monatlicher Wohngeldanspruch in Euro							
I	147	108	99	135	194	225	306
II	166	123	111	165	219	260	333
III	177	128	125	187	254	316	338
IV	207	158	140	222	286	332	403
V	255	179	162	259	347	389	478
VI	257	187	177	280	349	430	535
VII	280	/	/	/	/	/	/
Insgesamt	207	149	141	224	287	318	365
Durchschnittliches monatliches Gesamteinkommen <sup>2)</sup> in Euro							
I	979	730	755	970	1 246	1 434	1 575
II	1 048	735	800	1 103	1 404	1 495	1 646
III	1 054	747	819	1 143	1 469	1 567	1 778
IV	1 077	697	857	1 220	1 481	1 631	1 766
V	1 204	749	897	1 294	1 548	1 635	1 825
VI	1 201	739	944	1 366	1 609	1 703	1 765
VII	1 231	/	/	/	/	/	/
Insgesamt	1 103	731	857	1 222	1 481	1 567	1 680
Durchschnittliche tatsächliche monatliche Miete/Belastung in Euro							
I	416	329	322	406	508	582	705
II	467	357	359	470	587	672	809
III	494	377	389	517	650	770	927
IV	539	398	427	578	696	840	993
V	629	454	464	635	799	919	1 115
VI	626	465	495	668	801	981	1 153
VII	697	/	/	/	/	/	/
Insgesamt	537	398	418	572	693	776	865
Durchschnittliche berücksichtigungsfähige monatliche Miete/Belastung in Euro							
I	392	327	311	378	471	533	621
II	442	355	347	445	550	612	703
III	473	375	380	495	618	702	793
IV	521	394	418	559	670	775	887
V	610	454	457	619	767	861	1 008
VI	616	462	490	659	787	931	1 052
VII	683	/	/	/	/	/	/
Insgesamt	519	396	410	555	667	720	765
Durchschnittliche monatliche Miete/Belastung in Euro je m <sup>2</sup>							
I	6,45	13,16	6,47	5,95	5,81	5,51	4,88
II	7,38	14,80	7,18	6,86	6,71	6,38	5,83
III	8,08	14,79	7,78	7,50	7,42	7,22	6,93
IV	9,02	15,90	8,56	8,41	7,97	7,94	7,32
V	9,59	18,12	9,27	9,11	9,16	8,61	8,02
VI	10,14	17,68	9,95	9,61	9,14	9,25	8,50
VII	10,51	/	/	/	/	/	/
Insgesamt	8,60	15,73	8,39	8,28	7,92	7,31	6,16

1) Die Mietenstufe VII gibt es erst ab dem Berichtsjahr 2020. — 2) Monatliches Gesamteinkommen ist der zwölfte Teil des nach den §§ 14 bis 18 WoGG ermittelten Einkommens aller zu berücksichtigenden Haushaltsmitglieder.

**9.C Reine Wohngeldhaushalte mit Lastenzuschuss in Hessen am 31.12.2020 nach Mietenstufe der Gemeinde, genutzter Wohnfläche sowie durchschnittlichen Angaben zu monatlichem Wohngeldanspruch, monatlichem Gesamteinkommen, monatlicher Miete/Belastung und Miete/Belastung je m<sup>2</sup>**

Mietenstufe <sup>1)</sup> der Gemeinde	Insgesamt	davon mit einer genutzten Wohnfläche von ... bis unter ... m <sup>2</sup>					
		unter 40	40	60	80	100	120 oder mehr
			bis unter				
		60	80	100	120		
Lastenzuschuss (Anzahl)							
I	960	—	20	80	130	175	555
II	355	—	10	40	65	80	160
III	180	—	5	25	25	30	95
IV	220	—	10	30	50	40	95
V	145	—	5	30	45	25	40
VI	205	—	15	60	60	30	35
VII	—	—	—	—	—	—	—
Insgesamt	2 065	5	65	270	375	375	975
Durchschnittlicher monatlicher Wohngeldanspruch in Euro							
I	219	/	/	116	148	186	265
II	247	/	/	155	203	235	299
III	286	/	/	168	241	316	326
IV	319	/	/	228	300	251	392
V	307	/	/	271	304	306	363
VI	301	/	/	252	295	375	437
VII	/	/	/	/	/	/	/
Insgesamt	255	/	127	184	226	239	300
Durchschnittliches monatliches Gesamteinkommen <sup>2)</sup> in Euro							
I	1 152	/	/	727	895	1 026	1 330
II	1 313	/	/	981	1 048	1 247	1 566
III	1 448	/	/	899	1 188	1 575	1 656
IV	1 366	/	/	1 015	1 127	1 422	1 572
V	1 330	/	/	1 223	1 354	1 555	1 343
VI	1 351	/	/	1 196	1 515	1 487	1 687
VII	/	/	/	/	/	/	/
Insgesamt	1 261	/	680	958	1 126	1 245	1 445
Durchschnittliche tatsächliche monatliche Miete/Belastung in Euro							
I	603	/	/	299	395	492	742
II	658	/	/	448	495	605	822
III	797	/	/	457	620	808	954
IV	807	/	/	484	642	770	1 023
V	754	/	/	597	732	842	905
VI	741	/	/	595	797	850	1 087
VII	/	/	/	/	/	/	/
Insgesamt	676	/	301	449	565	629	826
Durchschnittliche berücksichtigungsfähige monatliche Miete/Belastung in Euro							
I	475	/	/	280	357	420	554
II	557	/	/	400	447	536	664
III	659	/	/	405	552	710	755
IV	696	/	/	466	591	681	835
V	684	/	/	584	679	758	774
VI	696	/	/	578	750	807	967
VII	/	/	/	/	/	/	/
Insgesamt	565	/	290	425	518	555	646
Durchschnittliche monatliche Miete/Belastung in Euro je m <sup>2</sup>							
I	4,56	/	/	4,15	4,36	4,56	4,60
II	5,48	/	/	6,03	5,65	5,71	5,27
III	6,41	/	/	6,74	7,34	6,85	6,18
IV	7,02	/	/	6,86	7,50	7,60	6,78
V	7,60	/	/	8,23	8,40	8,08	6,69
VI	7,94	/	/	8,21	8,63	7,86	7,23
VII	/	/	/	/	/	/	/
Insgesamt	5,56	/	5,83	6,37	6,36	5,79	5,23

1) Die Mietenstufe VII gibt es erst ab dem Berichtsjahr 2020. — 2) Monatliches Gesamteinkommen ist der zwölfte Teil des nach den §§ 14 bis 18 WoGG ermittelten Einkommens aller zu berücksichtigenden Haushaltsmitglieder.

**10.A Reine Wohngeldhaushalte in Hessen am 31.12.2020 nach Mietenstufe<sup>1)</sup> der Gemeinde, Art der Wohnraumförderung, monatlicher Miete/Belastung je m<sup>2</sup> Wohnfläche sowie durchschnittlicher monatlicher Miete/Belastung und durchschnittlicher Wohnfläche**

Art der Wohnraumförderung	Haus- halte ins- gesamt	davon mit einer monatlichen Miete bzw. Belastung je m <sup>2</sup> Wohnfläche von ... bis unter ... Euro									durchschnittliche	
		unter 3,00	3,00 - 4,00	4,00 - 5,00	5,00 - 6,00	6,00 - 7,00	7,00 - 8,00	8,00 - 9,00	9,00 - 10,00	10,00 oder mehr	monatliche Miete bzw. Belastung	Wohn- fläche
		Anzahl									Euro je m <sup>2</sup>	m <sup>2</sup>
Wohngeld insgesamt												
Mit öffentlichen Mitteln gefördert	3 070	—	—	45	240	635	805	610	295	435	8,04	65,17
Keine Förderung	35 830	190	960	1 440	3 115	4 775	5 100	4 670	3 885	11 690	8,32	65,66
Insgesamt	38 900	190	975	1 485	3 355	5 410	5 910	5 280	4 180	12 125	8,30	65,62
Mietzuschuss												
Mit öffentlichen Mitteln gefördert	3 055	—	5	45	235	630	805	605	295	435	8,07	64,68
Keine Förderung	33 780	75	340	1 230	2 870	4 535	4 885	4 510	3 795	11 540	8,65	62,30
Zusammen	36 835	75	350	1 270	3 105	5 170	5 690	5 115	4 085	11 975	8,60	62,49
Lastenzuschuss												
Mit öffentlichen Mitteln gefördert	15	—	5	—	—	5	—	5	—	—	/	/
Keine Förderung	2 045	115	620	210	245	240	220	160	90	150	5,56	121,44
Zusammen	2 065	115	625	210	250	240	220	165	90	150	5,56	121,46
Darunter Hauptmieter <sup>2)</sup> insgesamt												
Mit öffentlichen Mitteln gefördert	2 840	—	5	45	235	630	800	600	290	230	7,73	67,83
Keine Förderung	29 015	75	335	1 205	2 850	4 475	4 785	4 350	3 630	7 310	8,14	68,43
Zusammen	31 855	75	345	1 250	3 085	5 105	5 585	4 950	3 920	7 540	8,10	68,38
Davon Hauptmieter <sup>2)</sup> in Gemeinden der Mietenstufe I												
Mit öffentlichen Mitteln gefördert	210	—	5	25	85	75	20	5	—	5	5,91	64,77
Keine Förderung	5 370	50	255	810	1 625	1 515	645	265	85	120	5,82	75,71
Zusammen	5 580	50	255	835	1 710	1 590	660	270	85	120	5,83	75,30
In Gemeinden der Mietenstufe II												
Mit öffentlichen Mitteln gefördert	280	—	—	15	60	120	60	15	—	—	6,45	63,88
Keine Förderung	3 615	10	45	235	585	1 015	890	465	170	200	6,83	71,72
Zusammen	3 895	10	45	250	650	1 135	950	480	170	205	6,81	71,16
In Gemeinden der Mietenstufe III												
Mit öffentlichen Mitteln gefördert	280	—	—	5	40	90	95	35	10	5	7,03	66,02
Keine Förderung	3 605	5	20	65	310	715	1 055	695	395	350	7,64	66,55
Zusammen	3 890	5	20	70	350	810	1 150	730	405	350	7,60	66,42
In Gemeinden der Mietenstufe IV												
Mit öffentlichen Mitteln gefördert	280	—	—	—	25	65	95	70	15	10	7,54	65,36
Keine Förderung	4 280	—	10	60	170	565	890	900	620	1 065	8,51	65,17
Zusammen	4 565	—	10	60	195	630	985	970	635	1 075	8,45	65,11
In Gemeinden der Mietenstufe V												
Mit öffentlichen Mitteln gefördert	445	—	—	—	10	45	130	140	95	20	8,25	71,85
Keine Förderung	2 715	5	—	15	65	180	350	570	565	965	9,30	69,74
Zusammen	3 160	5	5	15	75	225	485	710	655	985	9,15	70,04
In Gemeinden der Mietenstufe VI												
Mit öffentlichen Mitteln gefördert	1 335	—	—	—	10	230	400	330	170	190	8,25	68,89
Keine Förderung	9 380	5	5	20	90	480	950	1 450	1 785	4 590	9,91	64,83
Zusammen	10 715	5	5	25	100	710	1 350	1 780	1 955	4 780	9,69	65,33
In Gemeinden der Mietenstufe VII												
Mit öffentlichen Mitteln gefördert	5	—	—	—	—	—	—	—	—	—	/	/
Keine Förderung	50	—	—	—	—	5	5	5	10	25	10,10	66,72
Zusammen	55	—	—	—	—	5	5	10	10	25	9,76	68,38

1) Die Mietenstufe VII gibt es erst ab dem Berichtsjahr 2020. — 2) Einschließlich miethähnliche Nutzungsverhältnisse.

**10.B Wohngeldrechtliche Teilhaushalte in Hessen am 31.12.2020 nach Mietenstufe<sup>1)</sup> der Gemeinde, Art der Wohnraumförderung, monatlicher Miete/Belastung je m<sup>2</sup> Wohnfläche sowie durchschnittlicher monatlicher Miete/Belastung und durchschnittlicher Wohnfläche**

Art der Wohnraumförderung	Haus- halte ins- gesamt	davon mit einer monatlichen Miete bzw. Belastung je m <sup>2</sup> Wohnfläche von ... bis unter ... Euro									durchschnittliche	
		unter 3,00	3,00 - 4,00	4,00 - 5,00	5,00 - 6,00	6,00 - 7,00	7,00 - 8,00	8,00 - 9,00	9,00 - 10,00	10,00 oder mehr	monatliche Miete bzw. Belastung	Wohn- fläche
		Anzahl									Euro je m <sup>2</sup>	m <sup>2</sup>
Wohngeld insgesamt												
Mit öffentlichen Mitteln gefördert	110	—	—	5	10	30	30	20	10	10	7,56	41,77
Keine Förderung	1 215	5	30	80	185	220	235	180	125	155	7,33	42,03
Insgesamt	1 325	5	30	85	195	250	265	200	135	165	7,35	42,01
Mietzuschuss												
Mit öffentlichen Mitteln gefördert	110	—	—	5	10	30	30	20	10	10	7,56	41,77
Keine Förderung	1 175	5	15	75	180	220	230	180	125	150	7,41	40,62
Zusammen	1 285	5	15	80	190	245	260	195	135	160	7,42	40,72
Lastenzuschuss												
Mit öffentlichen Mitteln gefördert	—	—	—	—	—	—	—	—	—	—	/	/
Keine Förderung	40	—	10	5	5	—	5	5	—	5	6,19	83,58
Zusammen	40	—	10	5	5	—	5	5	—	5	6,19	83,58
Darunter Hauptmieter <sup>2)</sup> insgesamt												
Mit öffentlichen Mitteln gefördert	110	—	—	5	10	30	30	20	10	10	7,56	41,77
Keine Förderung	1 160	5	15	75	180	215	230	175	120	145	7,41	40,79
Zusammen	1 270	5	15	80	190	245	260	195	130	155	7,42	40,88
Davon Hauptmieter <sup>2)</sup> in Gemeinden der Mietenstufe I												
Mit öffentlichen Mitteln gefördert	5	—	—	—	5	5	—	—	—	—	/	/
Keine Förderung	295	5	15	55	105	75	35	10	5	—	5,65	45,00
Zusammen	305	5	15	55	110	80	35	10	5	—	5,65	44,24
In Gemeinden der Mietenstufe II												
Mit öffentlichen Mitteln gefördert	15	—	—	5	5	5	5	—	—	—	/	/
Keine Förderung	205	—	—	20	45	55	55	20	10	—	6,61	41,40
Zusammen	220	—	—	20	45	60	60	20	10	—	6,60	41,73
In Gemeinden der Mietenstufe III												
Mit öffentlichen Mitteln gefördert	10	—	—	—	—	5	5	—	—	—	/	/
Keine Förderung	175	—	—	—	15	40	55	40	15	5	7,37	36,89
Zusammen	185	—	—	—	20	45	60	45	15	5	7,37	37,44
In Gemeinden der Mietenstufe IV												
Mit öffentlichen Mitteln gefördert	10	—	—	—	—	—	5	5	—	—	/	/
Keine Förderung	155	—	—	5	5	20	45	40	25	25	8,23	38,57
Zusammen	165	—	—	5	5	25	45	45	25	25	8,18	38,58
In Gemeinden der Mietenstufe V												
Mit öffentlichen Mitteln gefördert	15	—	—	—	—	—	5	5	5	—	/	/
Keine Förderung	60	—	—	—	5	5	10	20	15	15	9,13	42,08
Zusammen	75	—	—	—	5	5	10	25	20	15	9,03	42,52
In Gemeinden der Mietenstufe VI												
Mit öffentlichen Mitteln gefördert	50	—	—	—	—	15	15	5	5	10	7,82	43,24
Keine Förderung	265	—	—	—	5	20	30	50	60	100	9,38	39,86
Zusammen	315	—	—	—	5	35	45	60	65	110	9,12	40,40
In Gemeinden der Mietenstufe VII												
Mit öffentlichen Mitteln gefördert	—	—	—	—	—	—	—	—	—	—	/	/
Keine Förderung	—	—	—	—	—	—	—	—	—	—	/	/
Zusammen	—	—	—	—	—	—	—	—	—	—	/	/

1) Die Mietenstufe VII gibt es erst ab dem Berichtsjahr 2020. — 2) Einschließlich miethähnliche Nutzungsverhältnisse.



**11. Reine Wohngeldhaushalte in Hessen am 31.12.2020 nach Mietenstufe, durchschnittlichen Angaben der Miete, des Wohngeldanspruchs sowie der Wohnfläche**

Mietenstufe <sup>1)</sup>	Haushalte insgesamt	Durchschnittliche/-r monatliche/-r			Durchschnittliche Wohnfläche in m <sup>2</sup>
		tatsächliche	berücksichtigungsfähige	Wohngeldanspruch	
		Miete / Belastung			
		in Euro			
Wohngeld insgesamt					
Zusammen	38 900	545	521	210	66
davon in Mietenstufe					
I	8 115	438	402	156	73
II	5 045	481	450	171	67
III	4 630	506	481	182	64
IV	5 455	550	528	211	62
V	3 640	634	613	257	67
VI	11 950	628	618	258	62
VII	60	697	683	280	66
Mietzuschuss					
Zusammen	36 835	537	519	207	62
davon in Mietenstufe					
I	7 155	416	392	147	65
II	4 690	467	442	166	63
III	4 450	494	473	177	61
IV	5 235	539	521	207	60
V	3 495	629	610	255	66
VI	11 745	626	616	257	62
VII	60	697	683	280	66
Darunter Mietzuschuss - Hauptmieter -					
Zusammen	31 855	554	533	215	68
davon in Mietenstufe					
I	5 580	439	407	157	75
II	3 895	484	454	173	71
III	3 890	505	481	182	66
IV	4 565	550	529	211	65
V	3 160	641	619	260	70
VI	10 715	633	622	260	65
VII	55	668	653	263	68
Lastenzuschuss					
Zusammen	2 065	676	565	255	121
davon in Mietenstufe					
I	960	603	475	219	132
II	355	658	557	247	120
III	180	797	659	286	124
IV	220	807	696	319	115
V	145	754	684	307	99
VI	205	741	696	301	93
VII	—	/	/	/	/

1) Die Mietenstufe VII gibt es erst ab dem Berichtsjahr 2020.

**12.A Wohngeldrechtliche Teilhaushalte in Hessen am 31.12.2020 nach Haushaltsgröße, sozialer Stellung sowie durchschnittlichen Angaben zu Gesamteinkommen, Miete, Wohnfläche und Wohnkostenbelastung**

Haushalte mit ... Personen	Haushalte insgesamt	davon						Arbeits- lose
		Erwerbstätige		Nichterwerbspersonen				
		Selbst- ständige	Arbeitnehmer/-innen Beamtinnen/Beamte	Rentner/-innen Pensionärinnen/ Pensionäre	Studierende und Auszubildende <sup>1)</sup>	Sonstige		
Wohngeld insgesamt (Anzahl)								
1	925	—	55	475	85	295	15	
2	205	—	40	35	5	115	5	
3	85	—	25	10	—	45	5	
4	50	—	35	5	—	10	5	
5	30	—	25	—	—	5	5	
6 oder mehr	30	—	25	—	—	5	—	
Insgesamt	1 325	5	205	525	90	470	35	
Durchschnittliches monatliches Gesamteinkommen <sup>2)</sup> in Euro								
1	475	/	571	614	303	271	/	
2	700	/	913	968	/	536	/	
3	870	/	980	/	/	754	/	
4	1 430	/	1 514	/	/	/	/	
5	1 626	/	1 644	/	/	/	/	
6 oder mehr	1 520	/	1 628	/	/	/	/	
Insgesamt	621	/	1 108	655	350	402	790	
Durchschnittlicher monatlicher Wohngeldanspruch in Euro								
1	118	/	102	93	158	149	/	
2	196	/	122	155	/	237	/	
3	263	/	217	/	/	293	/	
4	283	/	271	/	/	/	/	
5	329	/	268	/	/	/	/	
6 oder mehr	462	/	461	/	/	/	/	
Insgesamt	158	/	213	101	179	191	172	
Durchschnittliche tatsächliche monatliche Miete/Belastung in Euro								
1	233	/	254	246	233	202	/	
2	183	/	184	226	/	169	/	
3	157	/	152	/	/	156	/	
4	167	/	171	/	/	/	/	
5	136	/	126	/	/	/	/	
6 oder mehr	130	/	134	/	/	/	/	
Insgesamt	213	/	183	242	237	187	218	
Durchschnittliche berücksichtigungsfähige monatliche Miete/Belastung in Euro								
1	223	/	238	238	222	192	/	
2	173	/	178	209	/	160	/	
3	151	/	148	/	/	146	/	
4	153	/	159	/	/	/	/	
5	132	/	122	/	/	/	/	
6 oder mehr	119	/	122	/	/	/	/	
Insgesamt	204	/	173	234	227	177	211	

1) Monatliches Einkommen nach § 14 Abs. 2 Nrn. 27 - 29 WoGG. — 2) Monatliches Gesamteinkommen ist der zwölfte Teil des nach den §§ 14 bis 18 WoGG ermittelten Einkommens aller zu berücksichtigenden Haushaltsmitglieder.

**12.B Wohngeldrechtliche Teilhaushalte mit Mietzuschuss in Hessen am 31.12.2020 nach Haushaltsgröße, sozialer Stellung sowie durchschnittlichen Angaben zu Gesamteinkommen, Miete, Wohnfläche und Wohnkostenbelastung**

Haushalte mit ... Personen	Haushalte insgesamt	davon						Arbeits- lose
		Erwerbstätige		Nichterwerbspersonen				
		Selbst- ständige	Arbeitnehmer/-innen Beamtinnen/Beamte	Rentner/-innen Pensionärinnen/ Pensionäre	Studierende und Auszubildende <sup>1)</sup>	Sonstige		
Mietzuschuss insgesamt (Anzahl)								
1	900	—	55	465	85	285	15	
2	205	—	40	35	5	115	5	
3	85	—	25	10	—	45	5	
4	45	—	30	5	—	10	—	
5	30	—	20	—	—	5	5	
6 oder mehr	20	—	20	—	—	5	—	
Insgesamt	1 285	5	190	515	90	460	30	
Durchschnittliches monatliches Gesamteinkommen <sup>2)</sup> in Euro								
1	479	/	565	615	303	270	/	
2	690	/	885	968	/	527	/	
3	856	/	980	/	/	728	/	
4	1 396	/	1 563	/	/	/	/	
5	1 457	/	/	/	/	/	/	
6 oder mehr	/	/	/	/	/	/	/	
Insgesamt	612	/	1 073	655	350	400	882	
Durchschnittlicher monatlicher Wohngeldanspruch in Euro								
1	118	/	101	93	158	149	/	
2	195	/	117	155	/	236	/	
3	259	/	217	/	/	286	/	
4	285	/	290	/	/	/	/	
5	299	/	/	/	/	/	/	
6 oder mehr	/	/	/	/	/	/	/	
Insgesamt	156	/	201	100	179	191	189	
Durchschnittliche tatsächliche monatliche Miete/Belastung in Euro								
1	234	/	252	247	233	201	/	
2	180	/	175	226	/	167	/	
3	154	/	152	/	/	149	/	
4	163	/	177	/	/	/	/	
5	122	/	/	/	/	/	/	
6 oder mehr	/	/	/	/	/	/	/	
Insgesamt	213	/	184	242	237	185	248	
Durchschnittliche berücksichtigungsfähige monatliche Miete/Belastung in Euro								
1	225	/	236	239	222	191	/	
2	171	/	171	209	/	159	/	
3	148	/	148	/	/	141	/	
4	151	/	168	/	/	/	/	
5	119	/	/	/	/	/	/	
6 oder mehr	/	/	/	/	/	/	/	
Insgesamt	204	/	175	234	227	175	241	

1) Monatliches Einkommen nach § 14 Abs. 2 Nrn. 27 - 29 WoGG. — 2) Monatliches Gesamteinkommen ist der zwölfte Teil des nach den §§ 14 bis 18 WoGG ermittelten Einkommens aller zu berücksichtigenden Haushaltsmitglieder.

**12.C Wohngeldrechtliche Teilhaushalte mit Lastenzuschuss in Hessen am 31.12.2020 nach Haushaltsgröße, sozialer Stellung sowie durchschnittlichen Angaben zu Gesamteinkommen, Miete, Wohnfläche und Wohnkostenbelastung**

Haushalte mit ... Personen	Haushalte insgesamt	davon					Arbeits- lose
		Erwerbstätige		Nichterwerbspersonen			
		Selbst- ständige	Arbeitnehmer/-innen Beamtinnen/Beamte	Rentner/-innen Pensionärinnen/ Pensionäre	Studierende und Auszubildende <sup>1)</sup>	Sonstige	
Lastenzuschuss insgesamt (Anzahl)							
1	20	—	—	10	—	10	—
2	—	—	—	—	—	—	—
3	—	—	—	—	—	—	—
4	5	—	5	—	—	—	—
5	5	—	5	—	—	—	—
6 oder mehr	5	—	5	—	—	—	—
Insgesamt	40	—	15	10	—	10	—
Durchschnittliches monatliches Gesamteinkommen <sup>2)</sup> in Euro							
1	/	/	/	/	/	/	/
2	/	/	/	/	/	/	/
3	/	/	/	/	/	/	/
4	/	/	/	/	/	/	/
5	/	/	/	/	/	/	/
6 oder mehr	/	/	/	/	/	/	/
Insgesamt	913	/	/	/	/	/	/
Durchschnittlicher monatlicher Wohngeldanspruch in Euro							
1	/	/	/	/	/	/	/
2	/	/	/	/	/	/	/
3	/	/	/	/	/	/	/
4	/	/	/	/	/	/	/
5	/	/	/	/	/	/	/
6 oder mehr	/	/	/	/	/	/	/
Insgesamt	224	/	/	/	/	/	/
Durchschnittliche tatsächliche monatliche Miete/Belastung in Euro							
1	/	/	/	/	/	/	/
2	/	/	/	/	/	/	/
3	/	/	/	/	/	/	/
4	/	/	/	/	/	/	/
5	/	/	/	/	/	/	/
6 oder mehr	/	/	/	/	/	/	/
Insgesamt	209	/	/	/	/	/	/
Durchschnittliche berücksichtigungsfähige monatliche Miete/Belastung in Euro							
1	/	/	/	/	/	/	/
2	/	/	/	/	/	/	/
3	/	/	/	/	/	/	/
4	/	/	/	/	/	/	/
5	/	/	/	/	/	/	/
6 oder mehr	/	/	/	/	/	/	/
Insgesamt	173	/	/	/	/	/	/

1) Monatliches Einkommen nach § 14 Abs. 2 Nrn. 27 - 29 WoGG. — 2) Monatliches Gesamteinkommen ist der zwölfte Teil des nach den §§ 14 bis 18 WoGG ermittelten Einkommens aller zu berücksichtigenden Haushaltsmitglieder.

### 13. Empfängerhaushalte von Wohngeld in Hessen am 31.12.2020 nach Verwaltungsbezirken und durchschnittlichem monatlichem Wohngeldanspruch

Lfd. Nr.	Kreisfreie Stadt Landkreis Gemeinde	Empfängerhaushalte von Wohngeld am 31.12.2020							
		Empfängerhaushalte insgesamt			davon				
		Anzahl der Haushalte	je 1 000 Einwohner/-innen <sup>1)</sup>	durchschnittlicher mtl. Wohngeldanspruch	reine Wohngeldhaushalte			wohngeldrechtliche Teilhaushalte	
					durchschnittlicher mtl. Wohngeldanspruch	Anzahl Mietzuschuss	Anzahl Lastenzuschuss	durchschnittlicher mtl. Wohngeldanspruch	Anzahl Mietzuschuss und Lastenzuschuss
1	Darmstadt, Wissenschaftsstadt	1 515	22,71	237	240	1 440	25	147	55
2	Frankfurt am Main, Stadt	4 385	17,59	252	254	4 240	45	175	100
3	Offenbach am Main, Stadt	1 340	33,23	260	263	1 290	20	145	25
4	Wiesbaden, Landeshauptstadt	2 665	25,86	250	255	2 530	35	139	100
5	Landkreis Bergstraße	1 495	13,82	185	186	1 345	105	133	45
6	Landkreis Darmstadt-Dieburg	1 520	12,87	226	229	1 390	80	158	55
7	Landkreis Groß-Gerau	2 290	27,88	272	273	2 145	105	202	35
8	<i>darunter Rüsselsheim am Main, Stadt</i>	915	47,97	290	292	880	20	/	15
9	Hochtaunuskreis	1 185	10,75	225	226	1 115	45	144	25
10	<i>darunter Bad Homburg v. d. Höhe, Stadt</i>	350	14,05	226	228	335	10	/	5
11	Main-Kinzig-Kreis	2 455	15,35	204	206	2 205	155	161	95
12	<i>darunter Hanau, Brüder-Grimm-Stadt</i>	905	24,71	207	209	840	35	141	30
13	Main-Taunus-Kreis	835	9,49	241	242	805	15	/	10
14	Odenwaldkreis	510	12,35	174	173	445	60	/	10
15	Offenbach	2 500	22,23	270	272	2 345	100	215	55
16	Rheingau-Taunus-Kreis	680	7,02	169	170	630	20	144	25
17	Wetteraukreis	1 235	9,92	197	201	1 120	65	97	50
18	Regierungsbezirk D a r m s t a d t	24 615	17,11	236	238	23 050	885	158	685
19	Landkreis Gießen	1 315	11,50	185	186	1 220	70	145	25
20	<i>darunter Gießen, Universitätsstadt</i>	675	15,42	190	190	650	15	/	10
21	Lahn-Dill-Kreis	1 255	11,94	167	169	1 085	125	103	45
22	<i>darunter Wetzlar, Stadt</i>	495	19,18	160	164	455	15	87	25
23	Landkreis Limburg-Weilburg	1 100	15,06	166	166	865	85	178	145
24	Landkreis Marburg-Biedenkopf	1 820	16,10	180	181	1 645	110	172	60
25	<i>darunter Marburg, Universitätsstadt</i>	875	20,29	186	186	840	10	170	25
26	Vogelsbergkreis	930	17,58	144	144	785	105	144	40
27	Regierungsbezirk G i e ß e n	6 415	13,87	171	172	5 600	500	159	315
28	Kassel, documenta-Stadt	2 230	23,55	169	169	2 090	30	153	110
29	Landkreis Fulda	1 485	15,22	162	163	1 360	85	140	40
30	<i>darunter Fulda, Stadt</i>	925	32,36	170	171	855	35	147	35
31	Landkreis Hersfeld-Rotenburg	840	18,16	163	163	715	120	/	5
32	Landkreis Kassel	1 360	12,40	149	148	1 235	90	178	35
33	Schwalm-Eder-Kreis	1 130	13,23	150	150	965	120	166	40
34	Landkreis Waldeck-Frankenberg	1 380	18,88	149	148	1 175	140	170	65
35	Werra-Meißner-Kreis	775	17,04	152	152	650	95	145	30
36	Regierungsbezirk K a s s e l	9 195	16,70	158	158	8 185	680	155	330
37	Land H e s s e n	40 225	16,49	208	210	36 835	2 065	158	1 325
	davon								
38	kreisfreie Städte	12 135	21,74	235	238	11 590	155	154	390
39	Landkreise	28 095	14,80	196	193	25 245	1 910	/	935

1) Bezogen auf Personen in Empfängerhaushalten und auf die Bevölkerung am 31.12.2020 - Basis Zensus 2011.