



Statistische Berichte



Kennziffer: K VII 1 – j21

August 2022

Wohngeld in Hessen im Jahr 2021

Hessisches Statistisches Landesamt, Wiesbaden

Impressum

Dienstgebäude: Rheinstraße 35/37, 65185 Wiesbaden

Briefadresse: 65175 Wiesbaden

Kontakt für Fragen und Anregungen zu diesem Bericht

Frau Gerisch 0611 3802-221
E-Mail wohngeld@statistik.hessen.de
Telefax 0611 3802-290
Internet <https://statistik.hessen.de>

Copyright

© Hessisches Statistisches Landesamt, Wiesbaden, 2022

Vervielfältigung und Verbreitung, auch auszugsweise, mit Quellenangabe gestattet.

Allgemeine Geschäftsbedingungen

Die Allgemeinen Geschäftsbedingungen sind unter

<https://statistik.hessen.de/ueber-uns/agb-und-impressum/agb>
abrufbar.

Zeichenerklärungen

- = genau Null (nichts vorhanden) bzw. keine Veränderung eingetreten
- 0 = Zahlenwert ungleich Null, Betrag jedoch kleiner als die Hälfte von 1 in der letzten besetzten Stelle
- . = Zahlenwert unbekannt oder geheim zu halten
- ... = Zahlenwert lag bei Redaktionsschluss noch nicht vor
- () = Aussagewert eingeschränkt, da der Zahlenwert statistisch unsicher ist
- / = keine Angabe, da Zahlenwert nicht sicher genug
- x = Tabellenfeld gesperrt, weil Aussage nicht sinnvoll
(oder bei Veränderungsraten ist die Ausgangszahl kleiner als 100)
- D = Durchschnitt
- s = geschätzte Zahl
- p = vorläufige Zahl
- r = berichtigte Zahl

Aus Gründen der Übersichtlichkeit sind nur negative Veränderungsraten und Salden mit einem Vorzeichen versehen. Positive Veränderungsraten und Salden sind ohne Vorzeichen. Im Allgemeinen ist ohne Rücksicht auf die Endsumme auf- bzw. abgerundet worden. Das Ergebnis der Summierung der Einzelzahlen kann deshalb geringfügig von der Endsumme abweichen.

Inhalt

| | Seite |
|--|-------|
| Vorbemerkungen | 4 |
| Hinweise und Erläuterungen | 5 |
| Einteilung des regionalen Mietenniveaus | 6 |
| Grafiken | |
| 1. Empfängerhaushalte von Wohngeld in Hessen 2021 je 1000 Einwohnerinnen und Einwohner in den Verwaltungsbezirken | 7 |
| 2. Reine Wohngeldhaushalte in Hessen am 31.12.2021 | 8 |
| 2.1 Haushalte mit Personen nach Haushaltsgröße | |
| 2.2 Haushalte nach sozialer Stellung der Haupteinkommenspersonen | |
| Tabellenteil | |
| 1. Reine Wohngeldhaushalte in Hessen am 31.12.2021 nach Haushaltsgröße, monatlichem Gesamteinkommen, Höhe des monatlichen Wohngeldes sowie monatlicher Wohngeldanspruch | 9 |
| 2. Reine Wohngeldhaushalte in Hessen am 31.12.2021 nach Haushaltsgröße, Höhe des monatlichen Wohngeldes sowie monatlicher Wohngeldanspruch | 10 |
| 3.A Reine Wohngeldhaushalte in Hessen am 31.12.2021 nach Haushaltsgröße, sozialer Stellung der Haupteinkommensperson sowie durchschnittliche Angaben zu Gesamteinkommen, Abzugsbeträge, Miete und Wohnkostenbelastung | 11 |
| 3.B Reine Wohngeldhaushalte mit Mietzuschuss in Hessen am 31.12.2021 nach Haushaltsgröße, sozialer Stellung der Haupteinkommensperson sowie durchschnittliche Angaben zu Gesamteinkommen, Abzugsbeträge, Miete und Wohnkostenbelastung | 12 |
| 3.C Reine Wohngeldhaushalte mit Lastenzuschuss in Hessen am 31.12.2021 nach Haushaltsgröße, sozialer Stellung der Haupteinkommensperson sowie durchschnittliche Angaben zu Gesamteinkommen, Abzugsbeträge, Miete und Wohnkostenbelastung | 13 |
| 4.A Reine Wohngeldhaushalte in Hessen am 31.12.2021 nach Mietenstufe der Gemeinde, sozialer Stellung der Haupteinkommensperson sowie durchschnittliche Angaben zu Gesamteinkommen, Abzugsbeträge, Miete und Wohnkostenbelastung | 14 |
| 4.B Reine Wohngeldhaushalte mit Mietzuschuss in Hessen am 31.12.2021 nach Mietenstufe der Gemeinde, sozialer Stellung der Haupteinkommensperson sowie durchschnittliche Angaben zu Gesamteinkommen, Abzugsbeträge, Miete und Wohnkostenbelastung | 15 |
| 4.C Reine Wohngeldhaushalte mit Lastenzuschuss in Hessen am 31.12.2021 nach Mietenstufe der Gemeinde, sozialer Stellung der Haupteinkommensperson sowie durchschnittliche Angaben zu Gesamteinkommen, Abzugsbeträge, Miete und Wohnkostenbelastung | 16 |

Inhalt

| | Seite |
|--|-------|
| 5.A Reine Wohngeldhaushalte in Hessen am 31.12.2021 nach Haushaltsgröße, Überschreitung der Höchstbeträge, monatlicher Miete/Belastung, monatliches Wohngeld sowie durchschnittlicher Wohnfläche | 17 |
| 5.B Reine Wohngeldhaushalte mit Mietzuschuss in Hessen am 31.12.2021 nach Haushaltsgröße, Überschreitung der Höchstbeträge, monatlicher Miete/Belastung, monatlichem Wohngeld sowie durchschnittlicher Wohnfläche | 18 |
| 5.C Reine Wohngeldhaushalte mit Lastenzuschuss in Hessen am 31.12.2021 nach Haushaltsgröße, Überschreitung der Höchstbeträge, monatlicher Miete/Belastung, monatlichem Wohngeld sowie durchschnittlicher Wohnfläche | 19 |
| 6.A Reine Wohngeldhaushalte in Hessen am 31.12.2021 nach Haushaltsgröße, genutzter Wohnfläche sowie durchschnittliche Angaben zu monatlichem Wohngeldanspruch, monatlichem Gesamteinkommen, monatlicher Miete/Belastung und Miete/Belastung je m ² | 20 |
| 6.B Reine Wohngeldhaushalte mit Mietzuschuss in Hessen am 31.12.2021 nach Haushaltsgröße, genutzter Wohnfläche sowie durchschnittliche Angaben zu monatlichem Wohngeldanspruch, monatlichem Gesamteinkommen, monatlicher Miete/Belastung und Miete/Belastung je m ² | 21 |
| 6.C Reine Wohngeldhaushalte mit Lastenzuschuss in Hessen am 31.12.2021 nach Haushaltsgröße, genutzter Wohnfläche sowie durchschnittliche Angaben zu monatlichem Wohngeldanspruch, monatlichem Gesamteinkommen, monatlicher Miete/Belastung und Miete/Belastung je m ² | 22 |
| 7.A Reine Wohngeldhaushalte in Hessen am 31.12.2021 nach Mietenstufe der Gemeinde, genutzter Wohnfläche sowie durchschnittliche Angaben zu monatlichem Wohngeldanspruch, monatlichem Gesamteinkommen, monatlicher Miete/Belastung und Miete/Belastung je m ² | 23 |
| 7.B Reine Wohngeldhaushalte mit Mietzuschuss in Hessen am 31.12.2021 nach Mietenstufe der Gemeinde, genutzter Wohnfläche sowie durchschnittliche Angaben zu monatlichem Wohngeldanspruch, monatlichem Gesamteinkommen, monatlicher Miete/Belastung und Miete/Belastung je m ² | 24 |
| 7.C Reine Wohngeldhaushalte mit Lastenzuschuss in Hessen am 31.12.2021 nach Mietenstufe der Gemeinde, genutzter Wohnfläche sowie durchschnittliche Angaben zu monatlichem Wohngeldanspruch, monatlichem Gesamteinkommen, monatlicher Miete/Belastung und Miete/Belastung je m ² | 25 |
| 8.A Reine Wohngeldhaushalte in Hessen am 31.12.2021 nach Art der Wohnraumförderung, monatlicher Miete/Belastung je m ² Wohnfläche, durchschnittlicher monatlichen Miete/Belastung, durchschnittlicher Wohnfläche und nach Mietenstufe der Gemeinde | 26 |
| 8.B Wohngeldrechtliche Teilhaushalte in Hessen am 31.12.2021 nach Art der Wohnraumförderung, monatlicher Miete/Belastung je m ² Wohnfläche, durchschnittlicher monatlichen Miete/Belastung, durchschnittlicher Wohnfläche und nach Mietenstufe der Gemeinde | 27 |

Inhalt

| | Seite |
|---|-------|
| 9. Reine Wohngeldhaushalte in Hessen am 31.12.2021 nach Mietenstufe, durchschnittlichen Angaben der Miete/Belastung, des Wohngeldanspruchs sowie der Wohnfläche | 28 |
| 10.A Wohngeldrechtliche Teilhaushalte in Hessen am 31.12.2021 nach Haushaltsgröße, sozialer Stellung sowie durchschnittliche Angaben zu Gesamteinkommen, Miete, Wohnfläche und Wohnkostenbelastung | 29 |
| 10.B Wohngeldrechtliche Teilhaushalte mit Mietzuschuss in Hessen am 31.12.2021 nach Haushaltsgröße, sozialer Stellung sowie durchschnittliche Angaben zu Gesamteinkommen, Miete, Wohnfläche und Wohnkostenbelastung | 30 |
| 10.C Wohngeldrechtliche Teilhaushalte mit Lastenzuschuss in Hessen am 31.12.2021 nach Haushaltsgröße, sozialer Stellung sowie durchschnittliche Angaben zu Gesamteinkommen, Miete, Wohnfläche und Wohnkostenbelastung | 31 |
| 11. Empfängerhaushalte von Wohngeld in Hessen am 31.12.2021 nach Verwaltungsbezirken und durchschnittlichem monatlichem Wohngeldanspruch | 32 |

Vorbemerkungen

Rechtsgrundlage

Rechtsgrundlage der Erhebung ist das Wohngeldgesetz (WoGG) in Verbindung mit dem Gesetz über die Statistik für Bundeszwecke (Bundesstatistikgesetz – BStatG) in der jeweils gültigen Fassung (www.gesetze-im-internet.de). Erhoben werden die Angaben zu § 35 WoGG. Ab dem Berichtsjahr 2016 haben sich u.a. durch die Wohngeldreform die Mietenstufen und Höchstbeträge nach § 12 WoGG geändert. Für die Mietenstufen ist nun das Basisjahr 2013 maßgebend.

Die **Auskunftspflicht** ergibt sich aus § 34 Abs. 2 WoGG in Verbindung mit § 15 BStatG. Hiernach sind die Wohngeldbehörden auskunftspflichtig.

Stichtag und Periodizität ergeben sich aus § 36 Abs. 1 WoGG. Danach wird die Erhebung vierteljährlich durchgeführt. Der vorliegende Bericht beinhaltet das Jahresergebnis zum 31. Dezember. Dieses umfasst die Empfänger/-innen am Jahresende, einschließlich der rückwirkenden Bewilligungen aus dem ersten Quartal des Folgejahres.

Erhebungsmerkmale

Zur Erfassung kommen die Wohngeldempfängerinnen und Wohngeldempfänger des Allgemeinen Wohngeldes (ehemals Tabellenwohngeld) nach Art und Höhe des bewilligten Zuschusses, der sozialen Stellung und der Zahl der Familienmitglieder, Höhe der Miete und Belastung und die Mietenstufe der Gemeinde. Darüber hinaus sind das Familieneinkommen und die Abzugsbeträge sowie die zu berücksichtigenden Höchstbeträge für Miete und Belastung nachgewiesen. Bis einschließlich 2009 wurden weiterhin die Daten über die Ausstattung und das Jahr der Bezugsfertigkeit der Wohnung erhoben. Ab dem Berichtsjahr 2013 werden neben den persönlichen Angaben der Antragstellerinnen und Antragsteller auch zu allen anderen anspruchsberechtigten Haushaltsmitgliedern persönliche Angaben wie Geschlecht, soziale Stellung und Einkommen erfasst.

Die soziale Stellung unterteilt sich in Erwerbstätige, Arbeitslose und Nichterwerbspersonen. Erwerbstätige sind Personen, die in einem Arbeitsvertrags- oder Dienstleistungsverhältnis stehen oder selbstständig ein Gewerbe oder eine Landwirtschaft betreiben oder einen freien Beruf ausüben (Selbstständige). Zu den Arbeitslosen gehören Empfängerinnen und Empfänger im Sinne der Wohngeldstatistik, wenn diese Personen nur vorübergehend nicht am Erwerbsleben teilnehmen („Hartz IV – Empfängerinnen und Empfänger“ sind nicht anspruchsberechtigt – siehe Hinweise und Erläuterungen). Zu den Nichterwerbspersonen zählen Studentinnen und Studenten, Rentnerinnen und Rentner, Pensionärinnen und Pensionäre und sonstige nichterwerbstätige Personen (z.B. Kinder). Ab dem Berichtsjahr 2013 gehören zu dieser Gruppe auch die Auszubildenden.

Hinweise und Erläuterungen

Seit 1. April 1991 können Empfängerinnen und Empfänger von Leistungen der Sozialhilfe oder Kriegsopferfürsorge, die pauschaliertes Wohngeld beziehen (ab Berichtsjahr 2001 „Besonderer Mietzuschuss“) nachgewiesen werden. Diese gesetzliche Neuregelung führt zu einer dualen Aufbereitung der Erhebung, da zur Erfassung der Empfängerinnen und Empfänger von pauschalierem Wohngeld (jetzt: Besonderer Mietzuschuss) eine eigene Bundesstatistik eingeführt wurde. Die herkömmliche Wohngeldstatistik, die weiterhin bestehen blieb, hat sich dadurch um diese Empfängerinnen und Empfänger reduziert. Aufgrund dieses Strukturbruches sind Vergleiche mit früheren Jahresergebnissen nur noch in begrenztem Umfang möglich. Erhebungsmerkmale waren Höhe des Besonderen Mietzuschuss, Zahl der Familienmitglieder, tatsächliche und anerkannte Aufwendungen für den Wohnraum, Wohnverhältnis nach Ausstattung, Größe der Wohnung, Mietstufe der Gemeinde und Betrag des im Berichtszeitraum gezahlten Besonderen Mietzuschusses.

Mit der Einführung von Hartz IV zum 01.01.2005 wurde der Besondere Mietzuschuss abgeschafft und es wird nur noch Allgemeines Wohngeld gewährt. Transferleistungsempfänger sind von Wohngeld ausgeschlossen. Damit sind nun sowohl Empfängerinnen und Empfänger von Arbeitslosengeld II, Hilfe zum Lebensunterhalt nach dem SGB XII, Kriegsopferfürsorge, bedarfsorientierter Grundsicherung im Alter und bei Erwerbsminderung sowie Empfängerinnen und Empfänger nach dem Asylbewerberleistungsgesetz vom Bezug des Wohngeldes ausgeschlossen. Die angemessenen Kosten für Unterkunft dieser Personengruppe werden von dem jeweiligen Transferleistungsempfängerinnen und Transferleistungsempfänger übernommen.

Ab dem Jahr 2005 werden neben den reinen Wohngeldhaushalten, bei denen alle Haushaltsmitglieder wohngeldberechtigt sind erstmalig die Mischhaushalte (wohngeldrechtlicher Teilhaushalt) mit Wohngeld erhoben. Hierbei handelt es sich um Haushalte, in denen mindestens ein Haushaltsmitglied vom Wohngeld ausgeschlossen ist. Für den wohngeldberechtigten Teilhaushalt im Mischhaushalt werden Miete und Wohnfläche pro Kopf ermittelt.

Zum 01. Januar 2009 trat eine Wohngeldreform in Kraft, die eine Reihe von Leistungsverbesserungen brachte. Der zuschussfähige Höchstbetrag wurde um 10 Prozent angehoben. Daneben wurde ein nach Haushaltsgröße gestaffelter fester Heizkostenzuschuss gewährt. Dieser Heizkostenzuschuss wurde durch die Wohngeldreform zum 01. Januar 2011 ersatzlos gestrichen.

Ab dem Berichtsjahr 2013 werden zu allen Haushaltsmitgliedern persönliche Daten wie Alter, Geschlecht, soziale Stellung und Einkommen erhoben.

Ab 1.1.2016 traten die neuen gesetzlichen Regelungen der Wohngeldreform in Kraft, die mehr Haushalten bzw. Personen Ansprüche auf Wohngeld einräumte. Neben geänderten Mietstufen (Basisjahr 2013, vorher 2006) wurden die durchschnittlich berücksichtigungsfähige Miete und die Berechnung des Wohngeldanspruchs in Bezug auf die Miete und das Gesamteinkommen erhöht. Weiterhin wurden einige Freibeträge modifiziert.

Zum 1.1.2020 trat eine Wohngeldreform in Kraft. Hierdurch werden Haushalte mit geringen Einkommen stärker bei den Wohnkosten entlastet. Außerdem wurde eine neue Mietstufe eingeführt. Damit werden Haushalte in Städten mit besonders hohen Mieten gezielter entlastet. Zum 1.1.2022 wird zudem eine Dynamisierung des Wohngeldes eingeführt. Alle zwei Jahre wird das Wohngeld an die aktuelle Miet- und Einkommensentwicklung angepasst.

Das Wohngeld ist ein staatlicher Zuschuss zu den Aufwendungen für Wohnraum und wird auf Antrag gewährt. Es soll einkommensschwache Bevölkerungsschichten ein angemessenes und familiengerechtes Wohnen ermöglichen. Die Höhe des Wohngeldes richtet sich nach der zu berücksichtigenden Miete oder Belastung, soweit sie den Höchstbetrag nach § 12 WoGG nicht übersteigt, dem Gesamteinkommen und der Anzahl der zu berücksichtigenden Haushaltsmitglieder.

Das Wohngeld kann sowohl als Zuschuss zur Miete, als Entgelt für die Gebrauchsüberlassung von Wohnraum aufgrund von Mietverträgen oder ähnlichen Nutzungsverhältnissen gewährt werden (Mietzuschuss) oder als Zuschuss für die finanziellen Aufwendungen der Eigentümerin oder des Eigentümers eines Eigenheimes oder einer Eigentumswohnung für den Kapitaldienst (Zins und Tilgung) und die Bewirtschaftung (Instandhaltungs-, Betriebs- und Verwaltungskosten) gewährt werden (Lastenzuschuss).

Geheimhaltung ab dem Berichtsjahr 2020

Ab Berichtsjahr 2020 werden die Ergebnisse der Statistik mittels 5er-Rundung geheim gehalten. Bei der 5er-Rundung werden alle Werte einer Tabelle mit Wohngeldhaushalten auf den nächsten durch 5 teilbaren Wert auf- oder abgerundet. Die maximale Abweichung zu den jeweiligen Originalwerten beträgt dadurch für jeden Wert höchstens 2. Beispiel: aus 8, 9, 10, 11 und 12 wird 10; aus 13, 14, 15, 16 und 17 wird 15. Weiterhin ergibt die Addition der einzelnen Spalten oder Zeilen nicht mehr die Randsummen.

Einteilung des regionalen Mietenniveaus nach Mietenstufen

Die Höhe des Wohngeldes wird neben dem Familieneinkommen und der Haushaltsgrößen auch von der Miete bzw. Belastung bestimmt. Da sich die Wohngeldzahlungen nach dem Willen des Gesetzgebers auf die Sicherstellung eines angemessenen Wohnens beschränken sollen, werden unangemessen hohe Mieten - z.B. für luxuriöse oder überdimensionierte Wohnungen - nicht in vollem Umfang akzeptiert. § 12 Abs. 3 und 4 Wohngeldgesetz enthält deshalb bei der Wohngeldberechnung die zu berücksichtigenden Höchstbeträge für Mieten und Belastungen, Zahl der Familienmitglieder sowie der für die Wohngemeinde maßgebende Mietenstufe gestaffelt sind. Die Zuordnung einer Gemeinde zu einer der sieben Mietenstufen (siehe unten) erfolgt anhand der Abweichung der Quadratmetermieten der örtlichen Mietzuschussempfängerinnen und Mietzuschussempfänger (soweit sie Hauptmieterinnen oder Hauptmieter sind) vom entsprechenden Bundesdurchschnitt.

Die Berechnung dieser Abweichung erfolgt in einem nach 2 Wohnungstypen differenzierenden Verfahren für jede Gemeinde mit mindestens 10 000 Einwohnerinnen und Einwohner. Kleinere Gemeinden werden dagegen zur Feststellung der Mietenstufen auf Kreisebene zusammengefasst.

Mietenstufen¹⁾

I = niedriger als minus 15 %

II = minus 15 % bis niedriger als minus 5 %

III = minus 5 % bis niedriger als 5 %

IV = 5 % bis niedriger als 15 %

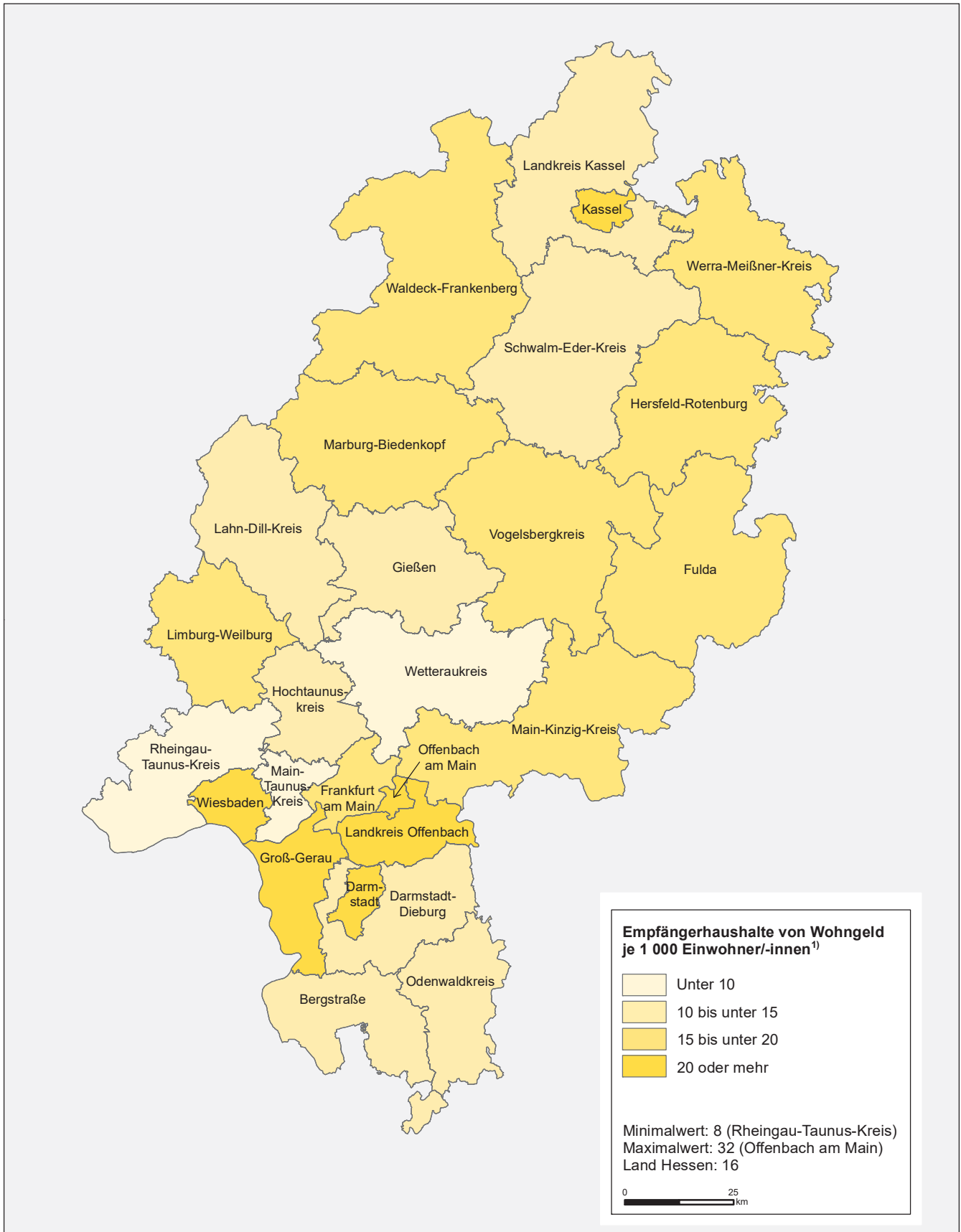
V = 15 % bis niedriger als 25 %

VI = 25 % bis niedriger als 35 %

VII = 35 % und höher

1) Durchschnittliche Abweichung der Quadratmetermieten von Wohnraum der Hauptmieter in Gemeinden vom Bundesdurchschnitt.

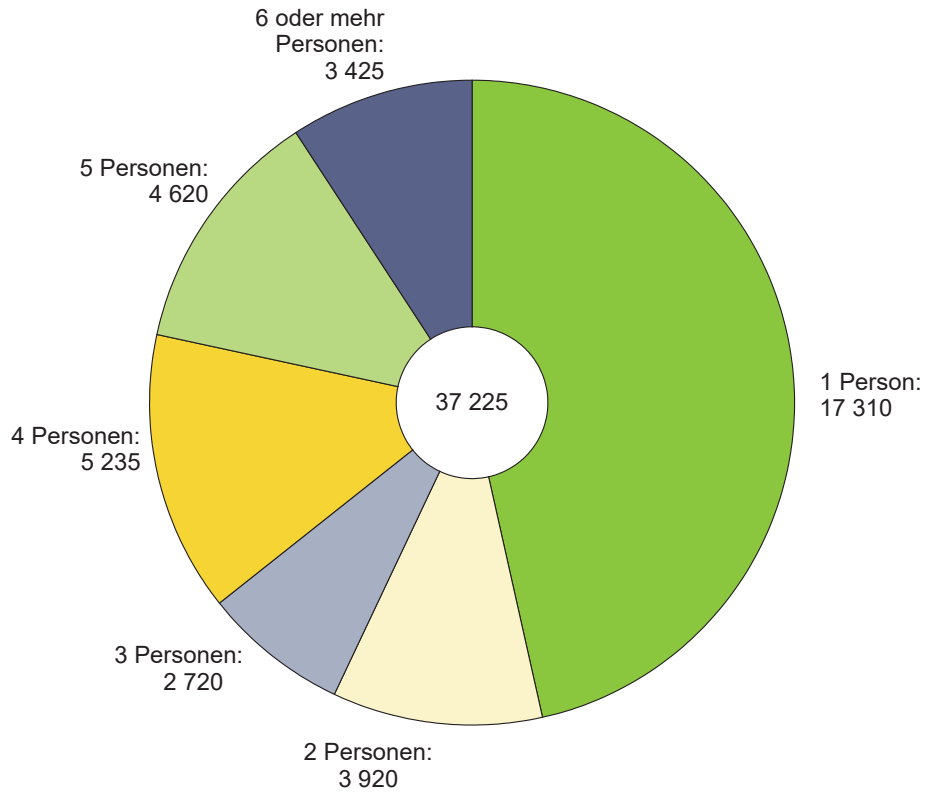
1. Empfängerhaushalte von Wohngeld in Hessen 2021 je 1 000 Einwohnerinnen und Einwohner¹⁾ in den Verwaltungsbezirken



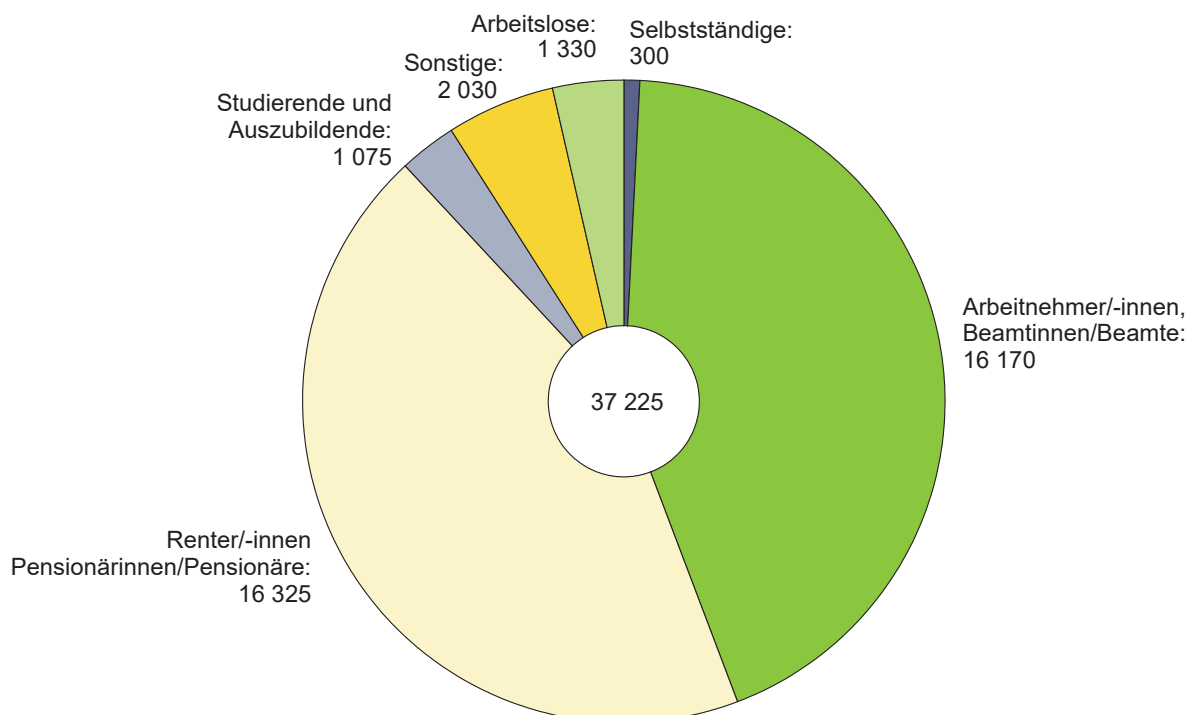
1) Bezogen auf Personen in Empfängerhaushalten und auf die Bevölkerung am 31.12.2021.

2. Reine Wohngeldhaushalte in Hessen am 31.12.2021

2.1 Haushalte mit Personen nach Haushaltsgröße



2.2 Haushalte nach sozialer Stellung der Haupteinkommenspersonen



1. Reine Wohngeldhaushalte in Hessen am 31.12.2021 nach Haushaltsgröße, monatlichem Gesamteinkommen, Höhe des monatlichen Wohngeldes sowie monatlicher Wohngeldanspruch

| Haushalte mit ... Personen | Monatliches Gesamteinkommen ¹⁾ über ... Euro bis einschl. ... Euro | Durchschnittl. monatl. Gesamteink. ¹⁾ Euro | Haushalte insgesamt | davon mit monatlichem Wohngeld von ... Euro | | | | | | | | | Durchschnittl. monatl. Wohngeldanspruch Euro |
|----------------------------|---|--|---------------------|---|-----------|-------|-------|-------|-------|-------|--------|---------------|---|
| | | | | unter 25 | 25 | 50 | 75 | 100 | 150 | 200 | 250 | 300 oder mehr | |
| | | | | | bis unter | | | | | | | | |
| | | | | 50 | 75 | 100 | 150 | 200 | 250 | 300 | Anzahl | | |
| Wohngeld insgesamt | | | | | | | | | | | | | |
| 1 | Bis 250 | 85 | 205 | — | — | — | — | 5 | 10 | 35 | 30 | 120 | 332 |
| | 250 bis 350 | 302 | 165 | — | — | — | — | — | 10 | 20 | 25 | 105 | 329 |
| | 350 bis 500 | 441 | 800 | — | — | — | 10 | 50 | 100 | 220 | 185 | 235 | 268 |
| | 500 bis 750 | 656 | 6 720 | 10 | 60 | 175 | 370 | 1 720 | 2 030 | 1 230 | 650 | 475 | 183 |
| | 750 oder mehr | 861 | 9 420 | 415 | 1 205 | 1 620 | 1 880 | 2 615 | 1 110 | 455 | 120 | — | 101 |
| | Zusammen | 748 | 17 310 | 425 | 1 265 | 1 795 | 2 260 | 4 390 | 3 270 | 1 965 | 1 005 | 935 | 146 |
| 2 | Bis 250 | 139 | 30 | — | — | — | — | — | — | — | 5 | 25 | 428 |
| | 250 bis 500 | 413 | 115 | — | — | — | — | — | — | 5 | 10 | 95 | 422 |
| | 500 bis 750 | 651 | 345 | — | — | — | — | 5 | 10 | 35 | 65 | 225 | 345 |
| | 750 bis 1 000 | 895 | 1 030 | — | 5 | 5 | 15 | 85 | 250 | 240 | 175 | 250 | 241 |
| | 1 000 oder mehr | 1 193 | 2 405 | 120 | 240 | 310 | 300 | 635 | 415 | 215 | 125 | 40 | 125 |
| | Zusammen | 1 038 | 3 920 | 120 | 245 | 320 | 320 | 725 | 680 | 495 | 380 | 635 | 186 |
| 3 | Bis 500 | 353 | 45 | — | — | — | — | — | — | — | — | 45 | 576 |
| | 500 bis 750 | 636 | 100 | — | — | — | — | — | — | — | 5 | 90 | 458 |
| | 750 bis 1 000 | 913 | 260 | — | — | — | — | — | 5 | 20 | 50 | 190 | 377 |
| | 1 000 bis 1 250 | 1 131 | 640 | — | — | — | 5 | 35 | 90 | 150 | 135 | 220 | 273 |
| | 1 250 oder mehr | 1 471 | 1 675 | 105 | 155 | 190 | 190 | 360 | 295 | 215 | 105 | 65 | 136 |
| | Zusammen | 1 289 | 2 720 | 105 | 155 | 190 | 195 | 400 | 385 | 385 | 290 | 605 | 211 |
| 4 | Bis 750 | 561 | 85 | — | — | — | — | — | — | — | — | 85 | 570 |
| | 750 bis 1 000 | 887 | 195 | — | — | — | — | — | — | 5 | 5 | 185 | 489 |
| | 1 000 bis 1 250 | 1 148 | 515 | — | — | — | — | — | 5 | 20 | 45 | 440 | 408 |
| | 1 250 bis 1 500 | 1 396 | 1 180 | — | — | — | — | 10 | 70 | 160 | 255 | 685 | 332 |
| | 1 500 bis 1 750 | 1 621 | 1 595 | — | — | 10 | 20 | 105 | 300 | 400 | 320 | 440 | 254 |
| | 1 750 oder mehr | 1 947 | 1 665 | 60 | 140 | 195 | 210 | 385 | 295 | 225 | 105 | 50 | 139 |
| | Zusammen | 1 583 | 5 235 | 60 | 140 | 205 | 230 | 505 | 675 | 810 | 725 | 1 885 | 264 |
| 5 | Bis 750 | 566 | 40 | — | — | — | — | — | — | — | — | 40 | 679 |
| | 750 bis 1 000 | 905 | 145 | — | — | — | — | — | — | — | 5 | 145 | 595 |
| | 1 000 bis 1 250 | 1 148 | 385 | — | — | — | — | — | — | — | 10 | 370 | 501 |
| | 1 250 bis 1 500 | 1 390 | 805 | — | — | — | — | 5 | 5 | 25 | 70 | 700 | 425 |
| | 1 500 bis 1 750 | 1 624 | 1 255 | — | — | — | — | 10 | 45 | 120 | 215 | 865 | 360 |
| | 1 750 bis 2 000 | 1 871 | 985 | — | — | 5 | 10 | 60 | 165 | 210 | 190 | 355 | 274 |
| | 2 000 bis 2 500 | 2 203 | 1 000 | 30 | 55 | 95 | 90 | 230 | 210 | 140 | 70 | 80 | 159 |
| | 2 500 oder mehr | / | — | — | — | — | — | — | — | — | — | — | / |
| | Zusammen | 1 688 | 4 620 | 30 | 60 | 95 | 100 | 305 | 420 | 495 | 560 | 2 555 | 331 |
| 6 oder mehr | Bis 1 000 | 824 | 155 | — | — | — | — | — | — | — | — | 155 | 689 |
| | 1 000 bis 1 500 | 1 317 | 830 | — | — | — | — | — | — | — | 5 | 825 | 594 |
| | 1 500 bis 2 000 | 1 738 | 1 355 | — | — | — | — | 5 | 20 | 55 | 95 | 1 185 | 454 |
| | 2 000 bis 2 500 | 2 217 | 800 | — | 5 | 10 | 10 | 55 | 90 | 130 | 135 | 370 | 308 |
| | 2 500 oder mehr | 2 739 | 285 | 20 | 30 | 25 | 30 | 45 | 35 | 30 | 20 | 45 | 190 |
| | Zusammen | 1 790 | 3 425 | 20 | 35 | 35 | 40 | 100 | 145 | 220 | 255 | 2 575 | 442 |
| Insgesamt | Bis 250 | 94 | 255 | — | — | — | — | 5 | 10 | 35 | 35 | 165 | 368 |
| | 250 bis 350 | 305 | 195 | — | — | — | — | — | 10 | 20 | 25 | 135 | 369 |
| | 350 bis 500 | 440 | 945 | — | — | — | 10 | 50 | 105 | 225 | 190 | 360 | 300 |
| | 500 bis 750 | 656 | 7 285 | 10 | 60 | 175 | 370 | 1 725 | 2 045 | 1 270 | 720 | 910 | 201 |
| | 750 bis 1 000 | 859 | 10 600 | 280 | 1 015 | 1 480 | 1 805 | 2 695 | 1 365 | 720 | 350 | 890 | 145 |
| | 1 000 bis 1 250 | 1 118 | 4 010 | 155 | 265 | 300 | 290 | 515 | 445 | 385 | 315 | 1 335 | 254 |
| | 1 250 bis 1 500 | 1 378 | 4 295 | 110 | 195 | 215 | 200 | 395 | 360 | 380 | 430 | 2 005 | 299 |
| | 1 500 bis 2 000 | 1 715 | 6 980 | 100 | 160 | 210 | 230 | 600 | 845 | 1 020 | 925 | 2 890 | 284 |
| | 2 000 bis 2 500 | 2 183 | 2 380 | 90 | 170 | 235 | 205 | 390 | 355 | 285 | 205 | 450 | 191 |
| | 2 500 oder mehr | 2 739 | 285 | 20 | 30 | 25 | 30 | 45 | 35 | 30 | 20 | 45 | 190 |
| | Insgesamt | 1 148 | 37 225 | 765 | 1 895 | 2 645 | 3 150 | 6 425 | 5 570 | 4 370 | 3 215 | 9 190 | 222 |

1) Monatliches Gesamteinkommen ist der zwölfte Teil des nach den §§ 14 bis 18 WoGG ermittelten Einkommens aller zum Haushalt rechnenden Familienmitglieder.

2. Reine Wohngeldhaushalte in Hessen am 31.12.2021 nach Haushaltsgröße, Höhe des monatlichen Wohngeldes sowie monatlicher Wohngeldanspruch

| Haushalte mit ... Personen | Durchschnittl. monatl. Gesamteink. ¹⁾ | Haushalte insgesamt | davon mit einem Wohngeld in Höhe von ... Euro | | | | | | | | | Durchschnittl. monatl. Wohngeldanspruch |
|----------------------------|--|---------------------|---|-----------|-------|-------|-------|-------|-------|-------|---------------|---|
| | | | unter 25 | 25 | 50 | 75 | 100 | 150 | 200 | 250 | 300 oder mehr | |
| | | | | bis unter | | | | | | | | |
| Euro | | Anzahl | | | | | | | | | Euro | |
| Wohngeld insgesamt | | | | | | | | | | | | |
| 1 | 748 | 17 310 | 425 | 1 265 | 1 795 | 2 260 | 4 390 | 3 270 | 1 965 | 1 005 | 935 | 146 |
| 2 | 1 038 | 3 920 | 120 | 245 | 320 | 320 | 725 | 680 | 495 | 380 | 635 | 186 |
| 3 | 1 289 | 2 720 | 105 | 155 | 190 | 195 | 400 | 385 | 385 | 290 | 605 | 211 |
| 4 | 1 583 | 5 235 | 60 | 140 | 205 | 230 | 505 | 675 | 810 | 725 | 1 885 | 264 |
| 5 | 1 688 | 4 620 | 30 | 60 | 95 | 100 | 305 | 420 | 495 | 560 | 2 555 | 331 |
| 6 | 1 756 | 2 360 | 15 | 25 | 30 | 35 | 75 | 115 | 170 | 195 | 1 695 | 408 |
| 7 | 1 829 | 725 | 5 | 5 | 5 | 5 | 20 | 25 | 40 | 45 | 580 | 474 |
| 8 | 1 921 | 215 | — | 5 | — | 5 | — | 5 | 5 | 10 | 190 | 578 |
| 9 | 2 156 | 70 | — | — | — | — | — | — | 5 | — | 60 | 597 |
| 10 oder mehr | 1 925 | 50 | — | — | — | — | — | — | — | — | 50 | 845 |
| Insgesamt | 1 148 | 37 225 | 765 | 1 895 | 2 645 | 3 150 | 6 425 | 5 570 | 4 370 | 3 215 | 9 190 | 222 |
| Mietzuschuss | | | | | | | | | | | | |
| 1 | 752 | 16 720 | 415 | 1 225 | 1 750 | 2 200 | 4 245 | 3 135 | 1 870 | 965 | 915 | 145 |
| 2 | 1 043 | 3 680 | 120 | 230 | 295 | 300 | 680 | 635 | 465 | 355 | 600 | 186 |
| 3 | 1 293 | 2 600 | 100 | 150 | 185 | 190 | 385 | 375 | 365 | 280 | 570 | 210 |
| 4 | 1 585 | 4 975 | 60 | 130 | 195 | 220 | 470 | 635 | 775 | 695 | 1 795 | 264 |
| 5 | 1 684 | 4 330 | 30 | 55 | 85 | 95 | 285 | 395 | 455 | 530 | 2 405 | 331 |
| 6 | 1 744 | 2 155 | 15 | 15 | 30 | 30 | 65 | 100 | 155 | 175 | 1 570 | 411 |
| 7 | 1 800 | 620 | — | 5 | 5 | 5 | 15 | 20 | 30 | 40 | 505 | 482 |
| 8 | 1 895 | 185 | — | 5 | — | — | — | 5 | 5 | 5 | 165 | 584 |
| 9 | 1 955 | 50 | — | — | — | — | — | — | 5 | — | 40 | 637 |
| 10 oder mehr | 1 757 | 30 | — | — | — | — | — | — | — | — | 30 | 881 |
| Insgesamt | 1 141 | 35 345 | 745 | 1 810 | 2 540 | 3 035 | 6 145 | 5 305 | 4 125 | 3 050 | 8 595 | 220 |
| Lastenzuschuss | | | | | | | | | | | | |
| 1 | 629 | 590 | 10 | 40 | 45 | 65 | 145 | 130 | 95 | 35 | 20 | 151 |
| 2 | 956 | 240 | — | 15 | 25 | 20 | 45 | 45 | 35 | 25 | 35 | 182 |
| 3 | 1 186 | 120 | 5 | 10 | 10 | 5 | 15 | 10 | 20 | 10 | 35 | 230 |
| 4 | 1 535 | 260 | 5 | 10 | 10 | 10 | 30 | 35 | 40 | 30 | 90 | 264 |
| 5 | 1 754 | 290 | 5 | 5 | 15 | 5 | 20 | 25 | 35 | 30 | 150 | 325 |
| 6 | 1 886 | 205 | 5 | 5 | 5 | 5 | 10 | 15 | 15 | 20 | 125 | 379 |
| 7 | 2 003 | 105 | — | — | — | — | 5 | 5 | 10 | 5 | 75 | 425 |
| 8 | 2 081 | 30 | — | — | — | — | — | — | — | 5 | 25 | 544 |
| 9 | / | 20 | — | — | — | — | — | — | — | — | 15 | / |
| 10 oder mehr | / | 20 | — | — | — | — | — | — | — | — | 20 | / |
| Insgesamt | 1 277 | 1 885 | 25 | 85 | 105 | 115 | 275 | 270 | 250 | 165 | 595 | 259 |

1) Monatliches Gesamteinkommen ist der zwölfte Teil des nach den §§ 14 bis 18 WoGG ermittelten Einkommens aller zum Haushalt rechnenden Familienmitglieder.

3.A Reine Wohngeldhaushalte in Hessen am 31.12.2021 nach Haushaltsgröße, sozialer Stellung der Haupteinkommensperson sowie durchschnittliche Angaben zu Gesamteinkommen, Abzugsbeträge, Miete und Wohnkostenbelastung

| Haushalte mit ... Personen | Haushalte insgesamt | davon | | | | | Arbeits- lose |
|--|------------------------|---------------------|--|---|--|----------|------------------|
| | | Erwerbstätige | | Nichterwerbspersonen | | | |
| | | Selbst- ständige | Arbeitnehmer/-innen Beamtinnen/Beamte | Rentner/-innen Pensionärinnen/ Pensionäre | Studierende und Auszubildende ¹⁾ | Sonstige | |
| Wohngeld insgesamt (Anzahl) | | | | | | | |
| 1 | 17 310 | 70 | 1 225 | 14 295 | 775 | 515 | 430 |
| 2 | 3 920 | 45 | 1 765 | 1 440 | 130 | 350 | 185 |
| 3 | 2 720 | 35 | 1 930 | 260 | 95 | 255 | 140 |
| 4 | 5 235 | 60 | 4 345 | 175 | 45 | 360 | 250 |
| 5 | 4 620 | 50 | 3 960 | 90 | 20 | 300 | 210 |
| 6 oder mehr | 3 425 | 45 | 2 945 | 65 | 15 | 245 | 115 |
| Insgesamt | 37 225 | 300 | 16 170 | 16 325 | 1 075 | 2 030 | 1 330 |
| Durchschnittliches monatliches Gesamteinkommen ²⁾ in Euro | | | | | | | |
| 1 | 748 | 576 | 769 | 759 | 543 | 673 | 798 |
| 2 | 1 038 | 909 | 1 102 | 1 026 | 797 | 881 | 1 038 |
| 3 | 1 289 | 1 153 | 1 339 | 1 237 | 979 | 1 136 | 1 257 |
| 4 | 1 583 | 1 299 | 1 621 | 1 462 | 1 027 | 1 443 | 1 376 |
| 5 | 1 688 | 1 541 | 1 724 | 1 587 | / | 1 464 | 1 406 |
| 6 oder mehr | 1 790 | 1 651 | 1 832 | 1 437 | / | 1 610 | 1 319 |
| Insgesamt | 1 148 | 1 169 | 1 530 | 805 | 655 | 1 132 | 1 129 |
| Durchschnittliche monatliche Abzugsbeträge ³⁾ in Euro | | | | | | | |
| 1 | 170 | 139 | 265 | 172 | 110 | 115 | 32 |
| 2 | 318 | 246 | 451 | 217 | 190 | 226 | 115 |
| 3 | 409 | 251 | 482 | 262 | 238 | 269 | 101 |
| 4 | 542 | 254 | 602 | 265 | 212 | 356 | 94 |
| 5 | 600 | 317 | 654 | 296 | / | 387 | 102 |
| 6 oder mehr | 655 | 320 | 709 | 278 | / | 442 | 81 |
| Insgesamt | 353 | 250 | 578 | 179 | 141 | 276 | 78 |
| Durchschnittlicher monatlicher Wohngeldanspruch in Euro | | | | | | | |
| 1 | 146 | 219 | 144 | 142 | 207 | 169 | 129 |
| 2 | 186 | 272 | 165 | 180 | 323 | 250 | 202 |
| 3 | 211 | 311 | 190 | 222 | 336 | 280 | 244 |
| 4 | 264 | 356 | 251 | 276 | 446 | 317 | 343 |
| 5 | 331 | 370 | 319 | 351 | / | 402 | 415 |
| 6 oder mehr | 442 | 519 | 428 | 548 | / | 505 | 561 |
| Insgesamt | 222 | 339 | 275 | 151 | 250 | 298 | 274 |
| Durchschnittliche tatsächliche Miete / Belastung in Euro | | | | | | | |
| 1 | 406 | 452 | 434 | 404 | 378 | 417 | 429 |
| 2 | 536 | 613 | 550 | 508 | 589 | 551 | 546 |
| 3 | 636 | 725 | 637 | 608 | 662 | 647 | 639 |
| 4 | 693 | 719 | 695 | 644 | 673 | 692 | 695 |
| 5 | 749 | 821 | 748 | 735 | / | 744 | 727 |
| 6 oder mehr | 850 | 943 | 851 | 840 | / | 828 | 794 |
| Insgesamt | 560 | 704 | 694 | 423 | 454 | 615 | 596 |
| Durchschnittliche berücksichtigungsfähige Miete / Belastung in Euro | | | | | | | |
| 1 | 391 | 408 | 406 | 391 | 363 | 393 | 406 |
| 2 | 495 | 539 | 507 | 475 | 539 | 495 | 512 |
| 3 | 594 | 644 | 597 | 566 | 603 | 593 | 610 |
| 4 | 661 | 659 | 663 | 604 | 647 | 662 | 658 |
| 5 | 719 | 743 | 720 | 699 | / | 714 | 695 |
| 6 oder mehr | 806 | 843 | 808 | 782 | / | 790 | 770 |
| Insgesamt | 534 | 633 | 659 | 407 | 428 | 578 | 567 |

1) Mit Einkommen nach § 14 Abs. 2 Nrn. 27 - 29 WoGG. — 2) Monatliches Gesamteinkommen ist der zwölfte Teil des nach den §§ 14 bis 18 WoGG ermittelten Einkommens aller zu berücksichtigenden Haushaltsmitglieder. — 3) Bei der Einkommensermittlung nach den §§ 16 bis 18 WoGG zu berücksichtigende Abzüge und Freibeträge.

3.B Reine Wohngeldhaushalte mit Mietzuschuss in Hessen am 31.12.2021 nach Haushaltsgröße, sozialer Stellung der Haupteinkommensperson sowie durchschnittliche Angaben zu Gesamteinkommen, Abzugsbeträge, Miete und Wohnkostenbelastung

| Haushalte mit ... Personen | Haushalte insgesamt | davon | | | | | Arbeits- lose |
|--|------------------------|---------------------|---|---|--|----------|------------------|
| | | Erwerbstätige | | Nichterwerbspersonen | | | |
| | | Selbst- ständige | Arbeitnehmer/-innen Beamten/Beamtinnen | Rentner/-innen Pensionärinnen/ Pensionäre | Studierende und Auszubildende ¹⁾ | Sonstige | |
| Mietzuschuss insgesamt (Anzahl) | | | | | | | |
| 1 | 16 720 | 65 | 1 185 | 13 785 | 775 | 490 | 420 |
| 2 | 3 680 | 45 | 1 705 | 1 285 | 130 | 330 | 180 |
| 3 | 2 600 | 35 | 1 860 | 235 | 90 | 245 | 140 |
| 4 | 4 975 | 55 | 4 155 | 155 | 45 | 340 | 230 |
| 5 | 4 330 | 40 | 3 720 | 80 | 15 | 285 | 190 |
| 6 oder mehr | 3 040 | 35 | 2 625 | 55 | 10 | 210 | 105 |
| Insgesamt | 35 345 | 270 | 15 250 | 15 590 | 1 070 | 1 900 | 1 265 |
| Durchschnittliches monatliches Gesamteinkommen ²⁾ in Euro | | | | | | | |
| 1 | 752 | 597 | 775 | 764 | 543 | 678 | 802 |
| 2 | 1 043 | 870 | 1 104 | 1 040 | 797 | 878 | 1 040 |
| 3 | 1 293 | 1 074 | 1 340 | 1 262 | 1 003 | 1 125 | 1 218 |
| 4 | 1 585 | 1 301 | 1 622 | 1 463 | 1 027 | 1 440 | 1 358 |
| 5 | 1 684 | 1 647 | 1 720 | 1 539 | / | 1 459 | 1 431 |
| 6 oder mehr | 1 768 | 1 762 | 1 805 | 1 418 | / | 1 628 | 1 327 |
| Insgesamt | 1 141 | 1 166 | 1 519 | 807 | 648 | 1 129 | 1 121 |
| Durchschnittliche monatliche Abzugsbeträge ³⁾ in Euro | | | | | | | |
| 1 | 172 | 145 | 268 | 173 | 110 | 116 | 31 |
| 2 | 323 | 240 | 452 | 222 | 190 | 229 | 116 |
| 3 | 411 | 232 | 483 | 265 | 243 | 267 | 96 |
| 4 | 545 | 253 | 602 | 267 | 212 | 361 | 83 |
| 5 | 599 | 319 | 651 | 286 | / | 385 | 109 |
| 6 oder mehr | 644 | 322 | 695 | 285 | / | 441 | 84 |
| Insgesamt | 350 | 246 | 573 | 180 | 138 | 275 | 76 |
| Durchschnittlicher monatlicher Wohngeldanspruch in Euro | | | | | | | |
| 1 | 145 | 213 | 143 | 141 | 206 | 171 | 130 |
| 2 | 186 | 262 | 164 | 181 | 323 | 252 | 203 |
| 3 | 210 | 305 | 189 | 217 | 348 | 271 | 238 |
| 4 | 264 | 342 | 252 | 274 | 446 | 313 | 348 |
| 5 | 331 | 411 | 320 | 343 | / | 403 | 421 |
| 6 oder mehr | 444 | 525 | 432 | 521 | / | 502 | 570 |
| Insgesamt | 220 | 333 | 273 | 150 | 249 | 295 | 272 |
| Durchschnittliche tatsächliche Miete / Belastung in Euro | | | | | | | |
| 1 | 407 | 456 | 434 | 405 | 378 | 421 | 432 |
| 2 | 537 | 590 | 548 | 514 | 589 | 547 | 545 |
| 3 | 633 | 676 | 633 | 606 | 677 | 629 | 617 |
| 4 | 689 | 700 | 691 | 637 | 673 | 686 | 683 |
| 5 | 740 | 889 | 740 | 700 | / | 738 | 728 |
| 6 oder mehr | 829 | 949 | 831 | 772 | / | 810 | 797 |
| Insgesamt | 554 | 693 | 684 | 423 | 449 | 608 | 589 |
| Durchschnittliche berücksichtigungsfähige Miete / Belastung in Euro | | | | | | | |
| 1 | 394 | 412 | 409 | 394 | 363 | 398 | 410 |
| 2 | 500 | 521 | 507 | 485 | 539 | 497 | 514 |
| 3 | 596 | 616 | 598 | 571 | 623 | 583 | 591 |
| 4 | 662 | 653 | 664 | 606 | 647 | 660 | 659 |
| 5 | 717 | 813 | 718 | 676 | / | 712 | 704 |
| 6 oder mehr | 801 | 879 | 803 | 751 | / | 792 | 782 |
| Insgesamt | 532 | 633 | 656 | 409 | 425 | 577 | 565 |

1) Mit Einkommen nach § 14 Abs. 2 Nrn. 27 - 29 WoGG. — 2) Monatliches Gesamteinkommen ist der zwölfte Teil des nach den §§ 14 bis 18 WoGG ermittelten Einkommens aller zu berücksichtigenden Haushaltsmitglieder. — 3) Bei der Einkommensermittlung nach den §§ 16 bis 18 WoGG zu berücksichtigende Abzüge und Freibeträge.

3.C Reine Wohngeldhaushalte mit Lastenzuschuss in Hessen am 31.12.2021 nach Haushaltsgröße, sozialer Stellung der Haupteinkommensperson sowie durchschnittliche Angaben zu Gesamteinkommen, Abzugsbeträge, Miete und Wohnkostenbelastung

| Haushalte mit ... Personen | Haushalte insgesamt | davon | | | | | Arbeits- lose |
|--|------------------------|---------------------|--|---|--|----------|------------------|
| | | Erwerbstätige | | Nichterwerbspersonen | | | |
| | | Selbst- ständige | Arbeitnehmer/-innen Beamtinnen/Beamte | Rentner/-innen Pensionärinnen/ Pensionäre | Studierende und Auszubildende ¹⁾ | Sonstige | |
| Lastenzuschuss insgesamt (Anzahl) | | | | | | | |
| 1 | 590 | 5 | 40 | 510 | — | 25 | 10 |
| 2 | 240 | — | 60 | 155 | — | 20 | 5 |
| 3 | 120 | — | 75 | 25 | 5 | 15 | 5 |
| 4 | 260 | 5 | 190 | 20 | — | 25 | 20 |
| 5 | 290 | 5 | 240 | 10 | — | 15 | 15 |
| 6 oder mehr | 385 | 10 | 320 | 10 | 5 | 35 | 10 |
| Insgesamt | 1 885 | 30 | 920 | 730 | 10 | 130 | 65 |
| Durchschnittliches monatliches Gesamteinkommen ²⁾ in Euro | | | | | | | |
| 1 | 629 | / | 600 | 637 | / | 581 | / |
| 2 | 956 | / | 1 050 | 911 | / | / | / |
| 3 | 1 186 | / | 1 228 | 1 010 | / | / | / |
| 4 | 1 535 | / | 1 592 | / | / | 1 189 | / |
| 5 | 1 754 | / | 1 785 | / | / | / | / |
| 6 oder mehr | 1 964 | / | 2 056 | / | / | 1 502 | / |
| Insgesamt | 1 277 | 1 205 | 1 704 | 761 | / | 1 175 | 1 288 |
| Durchschnittliche monatliche Abzugsbeträge ³⁾ in Euro | | | | | | | |
| 1 | 129 | / | 195 | 127 | / | 106 | / |
| 2 | 236 | / | 398 | 183 | / | / | / |
| 3 | 359 | / | 423 | 239 | / | / | / |
| 4 | 499 | / | 599 | / | / | 210 | / |
| 5 | 627 | / | 695 | / | / | / | / |
| 6 oder mehr | 743 | / | 822 | / | / | 448 | / |
| Insgesamt | 410 | 292 | 660 | 151 | / | 283 | 110 |
| Durchschnittlicher monatlicher Wohngeldanspruch in Euro | | | | | | | |
| 1 | 151 | / | 172 | 149 | / | 135 | / |
| 2 | 182 | / | 184 | 173 | / | / | / |
| 3 | 230 | / | 192 | 273 | / | / | / |
| 4 | 264 | / | 246 | / | / | 311 | / |
| 5 | 325 | / | 310 | / | / | / | / |
| 6 oder mehr | 427 | / | 400 | / | / | 525 | / |
| Insgesamt | 259 | 391 | 306 | 174 | / | 344 | 310 |
| Durchschnittliche tatsächliche Miete / Belastung in Euro | | | | | | | |
| 1 | 377 | / | 438 | 375 | / | 339 | / |
| 2 | 519 | / | 619 | 460 | / | / | / |
| 3 | 707 | / | 687 | 627 | / | / | / |
| 4 | 771 | / | 785 | / | / | 643 | / |
| 5 | 881 | / | 879 | / | / | / | / |
| 6 oder mehr | 1 017 | / | 1 020 | / | / | 936 | / |
| Insgesamt | 679 | 803 | 862 | 431 | / | 719 | 729 |
| Durchschnittliche berücksichtigungsfähige Miete / Belastung in Euro | | | | | | | |
| 1 | 317 | / | 338 | 316 | / | 297 | / |
| 2 | 429 | / | 498 | 393 | / | / | / |
| 3 | 558 | / | 542 | 523 | / | / | / |
| 4 | 635 | / | 645 | / | / | 567 | / |
| 5 | 749 | / | 747 | / | / | / | / |
| 6 oder mehr | 841 | / | 846 | / | / | 777 | / |
| Insgesamt | 564 | 635 | 714 | 363 | / | 597 | 599 |

1) Mit Einkommen nach § 14 Abs. 2 Nrn. 27 - 29 WoGG. — 2) Monatliches Gesamteinkommen ist der zwölfte Teil des nach den §§ 14 bis 18 WoGG ermittelten Einkommens aller zu berücksichtigenden Haushaltsmitglieder. — 3) Bei der Einkommensermittlung nach den §§ 16 bis 18 WoGG zu berücksichtigende Abzüge und Freibeträge.

4.A Reine Wohngeldhaushalte in Hessen am 31.12.2021 nach Mietenstufe der Gemeinde, sozialer Stellung der Haupteinkommensperson sowie durchschnittliche Angaben zu Gesamteinkommen, Abzugsbeträge, Miete und Wohnkostenbelastung

| Mietenstufe ¹⁾ der Gemeinde | Haushalte insgesamt | davon | | | | | Arbeits- lose |
|--|------------------------|---------------------|--|---|--|----------|------------------|
| | | Erwerbstätige | | Nichterwerbspersonen | | | |
| | | Selbst- ständige | Arbeitnehmer/-innen Beamten/innen/Beamtinnen/Beamtinnen | Rentner/-innen Pensionärinnen/ Pensionäre | Studierende und Auszubildende ²⁾ | Sonstige | |
| Wohngeld insgesamt (Anzahl) | | | | | | | |
| I | 7 840 | 55 | 2 695 | 4 445 | 75 | 370 | 200 |
| II | 4 870 | 40 | 1 930 | 2 470 | 70 | 225 | 135 |
| III | 4 300 | 35 | 1 685 | 2 080 | 80 | 280 | 140 |
| IV | 5 180 | 30 | 2 240 | 2 130 | 320 | 250 | 210 |
| V | 3 375 | 30 | 1 760 | 1 140 | 40 | 260 | 150 |
| VI | 11 600 | 115 | 5 830 | 4 040 | 485 | 640 | 495 |
| VII | 55 | — | 30 | 20 | — | 5 | — |
| Insgesamt | 37 225 | 300 | 16 170 | 16 325 | 1 075 | 2 030 | 1 330 |
| Durchschnittliches monatliches Gesamteinkommen ³⁾ in Euro | | | | | | | |
| I | 1 027 | / | 1 473 | 756 | 791 | 1 040 | 1 088 |
| II | 1 095 | / | 1 508 | 782 | 634 | 1 100 | 1 133 |
| III | 1 099 | / | 1 481 | 808 | 684 | 1 047 | 1 117 |
| IV | 1 131 | / | 1 515 | 816 | 594 | 1 064 | 1 132 |
| V | 1 258 | / | 1 549 | 849 | 689 | 1 223 | 1 135 |
| VI | 1 246 | / | 1 576 | 853 | 675 | 1 227 | 1 145 |
| VII | 1 289 | / | 1 697 | / | / | / | / |
| Insgesamt | 1 148 | 1 169 | 1 530 | 805 | 655 | 1 132 | 1 129 |
| Durchschnittliche monatliche Abzugsbeträge ⁴⁾ in Euro | | | | | | | |
| I | 312 | 228 | 558 | 184 | 167 | 235 | 79 |
| II | 336 | 217 | 569 | 181 | 133 | 265 | 108 |
| III | 329 | 291 | 562 | 170 | 160 | 278 | 81 |
| IV | 345 | 226 | 575 | 177 | 115 | 250 | 72 |
| V | 392 | 250 | 579 | 171 | 120 | 316 | 83 |
| VI | 390 | 256 | 595 | 181 | 154 | 297 | 69 |
| VII | 461 | / | 697 | / | / | / | / |
| Insgesamt | 353 | 250 | 578 | 179 | 141 | 276 | 78 |
| Durchschnittlicher monatlicher Wohngeldanspruch in Euro | | | | | | | |
| I | 166 | 278 | 217 | 125 | 264 | 235 | 208 |
| II | 188 | 347 | 240 | 135 | 244 | 252 | 231 |
| III | 196 | 289 | 249 | 137 | 255 | 257 | 248 |
| IV | 232 | 352 | 278 | 166 | 230 | 316 | 279 |
| V | 268 | 392 | 310 | 172 | 334 | 338 | 331 |
| VI | 265 | 348 | 309 | 181 | 258 | 346 | 300 |
| VII | 280 | / | 335 | / | / | / | / |
| Insgesamt | 222 | 339 | 275 | 151 | 250 | 298 | 274 |
| Durchschnittliche tatsächliche Miete/Belastung in Euro | | | | | | | |
| I | 448 | 555 | 589 | 354 | 484 | 510 | 493 |
| II | 497 | 672 | 634 | 383 | 404 | 557 | 533 |
| III | 518 | 670 | 649 | 406 | 439 | 544 | 576 |
| IV | 574 | 692 | 705 | 450 | 399 | 625 | 609 |
| V | 653 | 795 | 754 | 486 | 578 | 691 | 650 |
| VI | 645 | 745 | 752 | 499 | 488 | 694 | 638 |
| VII | 709 | / | 861 | / | / | / | / |
| Insgesamt | 560 | 704 | 694 | 423 | 454 | 615 | 596 |
| Durchschnittliche berücksichtigungsfähige Miete/Belastung in Euro | | | | | | | |
| I | 407 | 471 | 524 | 329 | 415 | 451 | 444 |
| II | 460 | 564 | 579 | 364 | 377 | 501 | 490 |
| III | 491 | 586 | 610 | 391 | 416 | 512 | 534 |
| IV | 548 | 623 | 669 | 438 | 378 | 590 | 573 |
| V | 629 | 709 | 727 | 472 | 520 | 657 | 629 |
| VI | 632 | 705 | 737 | 491 | 468 | 673 | 625 |
| VII | 689 | / | 831 | / | / | / | / |
| Insgesamt | 534 | 633 | 659 | 407 | 428 | 578 | 567 |

1) Die Mietenstufe VII gibt es erst ab dem Berichtsjahr 2020. — 2) Mit Einkommen nach § 14 Abs. 2 Nrn. 27-29 WoGG. — 3) Monatliches Gesamteinkommen ist der zwölfte Teil des nach den §§ 14 bis 18 WoGG ermittelten Einkommens aller zu berücksichtigenden Haushaltsmitglieder — 4) Bei der Einkommensermittlung nach den §§ 16 bis 18 WoGG zu berücksichtigende Abzüge und Freibeträge.

4.B Reine Wohngeldhaushalte mit Mietzuschuss in Hessen am 31.12.2021 nach Mietenstufe der Gemeinde, sozialer Stellung der Haupteinkommensperson sowie durchschnittliche Angaben zu Gesamteinkommen, Abzugsbeträge, Miete und Wohnkostenbelastung

| Mietenstufe ¹⁾ der Gemeinde | Haushalte insgesamt | davon | | | | | Arbeits- lose |
|--|------------------------|---------------------|--|---|--|----------|------------------|
| | | Erwerbstätige | | Nichterwerbspersonen | | | |
| | | Selbst- ständige | Arbeitnehmer/-innen Beamtinnen/Beamte | Rentner/-innen Pensionärinnen/ Pensionäre | Studierende und Auszubildende ²⁾ | Sonstige | |
| Mietzuschuss insgesamt (Anzahl) | | | | | | | |
| I | 6 945 | 40 | 2 330 | 4 025 | 70 | 310 | 170 |
| II | 4 530 | 30 | 1 750 | 2 350 | 70 | 200 | 130 |
| III | 4 150 | 30 | 1 595 | 2 040 | 80 | 270 | 135 |
| IV | 4 980 | 25 | 2 130 | 2 070 | 320 | 235 | 200 |
| V | 3 250 | 30 | 1 685 | 1 105 | 40 | 250 | 140 |
| VI | 11 435 | 110 | 5 730 | 3 985 | 485 | 630 | 490 |
| VII | 55 | — | 30 | 20 | — | 5 | — |
| Insgesamt | 35 345 | 270 | 15 250 | 15 590 | 1 070 | 1 900 | 1 265 |
| Durchschnittliches monatliches Gesamteinkommen ³⁾ in Euro | | | | | | | |
| I | 1 008 | / | 1 438 | 759 | 782 | 1 006 | 1 084 |
| II | 1 077 | / | 1 487 | 782 | 607 | 1 086 | 1 095 |
| III | 1 086 | / | 1 465 | 808 | 665 | 1 041 | 1 084 |
| IV | 1 121 | / | 1 503 | 818 | 593 | 1 066 | 1 122 |
| V | 1 250 | / | 1 542 | 847 | 632 | 1 231 | 1 158 |
| VI | 1 244 | / | 1 575 | 853 | 675 | 1 228 | 1 140 |
| VII | 1 289 | / | 1 697 | / | / | / | / |
| Insgesamt | 1 141 | 1 166 | 1 519 | 807 | 648 | 1 129 | 1 121 |
| Durchschnittliche monatliche Abzugsbeträge ⁴⁾ in Euro | | | | | | | |
| I | 305 | 231 | 541 | 188 | 159 | 225 | 75 |
| II | 328 | 240 | 558 | 182 | 131 | 265 | 101 |
| III | 323 | 283 | 555 | 170 | 155 | 278 | 79 |
| IV | 341 | 224 | 570 | 178 | 115 | 247 | 70 |
| V | 389 | 250 | 577 | 171 | 96 | 316 | 85 |
| VI | 389 | 257 | 594 | 182 | 154 | 297 | 68 |
| VII | 461 | / | 697 | / | / | / | / |
| Insgesamt | 350 | 246 | 573 | 180 | 138 | 275 | 76 |
| Durchschnittlicher monatlicher Wohngeldanspruch in Euro | | | | | | | |
| I | 158 | 238 | 207 | 121 | 257 | 219 | 206 |
| II | 184 | 379 | 237 | 133 | 238 | 251 | 223 |
| III | 192 | 297 | 244 | 136 | 253 | 257 | 239 |
| IV | 227 | 352 | 274 | 165 | 229 | 302 | 273 |
| V | 266 | 392 | 308 | 171 | 328 | 337 | 334 |
| VI | 264 | 360 | 309 | 181 | 258 | 344 | 299 |
| VII | 280 | / | 335 | / | / | / | / |
| Insgesamt | 220 | 333 | 273 | 150 | 249 | 295 | 272 |
| Durchschnittliche tatsächliche Miete/Belastung in Euro | | | | | | | |
| I | 428 | 494 | 554 | 347 | 468 | 478 | 483 |
| II | 485 | 719 | 615 | 381 | 387 | 549 | 509 |
| III | 509 | 684 | 633 | 405 | 428 | 538 | 551 |
| IV | 565 | 694 | 692 | 450 | 398 | 608 | 594 |
| V | 647 | 795 | 746 | 484 | 543 | 689 | 657 |
| VI | 643 | 764 | 750 | 499 | 488 | 690 | 636 |
| VII | 709 | / | 861 | / | / | / | / |
| Insgesamt | 554 | 693 | 684 | 423 | 449 | 608 | 589 |
| Durchschnittliche berücksichtigungsfähige Miete/Belastung in Euro | | | | | | | |
| I | 398 | 445 | 508 | 329 | 409 | 433 | 443 |
| II | 454 | 610 | 569 | 363 | 365 | 498 | 475 |
| III | 485 | 609 | 601 | 391 | 409 | 510 | 517 |
| IV | 542 | 635 | 661 | 438 | 377 | 578 | 565 |
| V | 625 | 709 | 721 | 471 | 495 | 657 | 638 |
| VI | 630 | 722 | 735 | 492 | 468 | 670 | 624 |
| VII | 689 | / | 831 | / | / | / | / |
| Insgesamt | 532 | 633 | 656 | 409 | 425 | 577 | 565 |

1) Die Mietenstufe VII gibt es erst ab dem Berichtsjahr 2020. — 2) Mit Einkommen nach § 14 Abs. 2 Nrn. 27-29 WoGG. — 3) Monatliches Gesamteinkommen ist der zwölfte Teil des nach den §§ 14 bis 18 WoGG ermittelten Einkommens aller zu berücksichtigenden Haushaltsmitglieder — 4) Bei der Einkommensermittlung nach den §§ 16 bis 18 WoGG zu berücksichtigende Abzüge und Freibeträge.

4.C Reine Wohngeldhaushalte mit Lastenzuschuss in Hessen am 31.12.2021 nach Mietenstufe der Gemeinde, sozialer Stellung der Haupteinkommensperson sowie durchschnittliche Angaben zu Gesamteinkommen, Abzugsbeträge, Miete und Wohnkostenbelastung

| Mietenstufe ¹⁾ der Gemeinde | Haushalte insgesamt | davon | | | | | Arbeits- lose |
|--|------------------------|---------------------|--|---|--|----------|------------------|
| | | Erwerbstätige | | Nichterwerbspersonen | | | |
| | | Selbst- ständige | Arbeitnehmer/-innen Beamtinnen/Beamte | Rentner/-innen Pensionärinnen/ Pensionäre | Studierende und Auszubildende ²⁾ | Sonstige | |
| Lastenzuschuss insgesamt (Anzahl) | | | | | | | |
| I | 895 | 15 | 370 | 420 | 5 | 60 | 25 |
| II | 340 | 5 | 180 | 120 | — | 25 | 10 |
| III | 150 | 5 | 90 | 40 | — | 10 | 5 |
| IV | 200 | 5 | 110 | 60 | — | 15 | 10 |
| V | 130 | — | 75 | 40 | — | 10 | 5 |
| VI | 165 | — | 95 | 55 | — | 10 | 5 |
| VII | — | — | — | — | — | — | — |
| Insgesamt | 1 885 | 30 | 920 | 730 | 10 | 130 | 65 |
| Durchschnittliches monatliches Gesamteinkommen ³⁾ in Euro | | | | | | | |
| I | 1 170 | / | 1 670 | 724 | / | 1 212 | 1 334 |
| II | 1 333 | / | 1 711 | 783 | / | 1 211 | / |
| III | 1 465 | / | 1 766 | 805 | / | / | / |
| IV | 1 362 | / | 1 743 | 775 | / | / | / |
| V | 1 390 | / | 1 708 | 793 | / | / | / |
| VI | 1 414 | / | 1 720 | 853 | / | / | / |
| VII | / | / | / | / | / | / | / |
| Insgesamt | 1 277 | 1 205 | 1 704 | 761 | / | 1 175 | 1 288 |
| Durchschnittliche monatliche Abzugsbeträge ⁴⁾ in Euro | | | | | | | |
| I | 368 | / | 660 | 145 | / | 284 | 119 |
| II | 441 | / | 671 | 161 | / | 267 | / |
| III | 497 | / | 691 | 171 | / | / | / |
| IV | 447 | / | 666 | 157 | / | / | / |
| V | 444 | / | 620 | 165 | / | / | / |
| VI | 438 | / | 635 | 136 | / | / | / |
| VII | / | / | / | / | / | / | / |
| Insgesamt | 410 | 292 | 660 | 151 | / | 283 | 110 |
| Durchschnittlicher monatlicher Wohngeldanspruch in Euro | | | | | | | |
| I | 228 | / | 276 | 163 | / | 316 | 265 |
| II | 242 | / | 276 | 174 | / | 264 | / |
| III | 294 | / | 341 | 170 | / | / | / |
| IV | 338 | / | 361 | 232 | / | / | / |
| V | 321 | / | 368 | 180 | / | / | / |
| VI | 295 | / | 335 | 174 | / | / | / |
| VII | / | / | / | / | / | / | / |
| Insgesamt | 259 | 391 | 306 | 174 | / | 344 | 310 |
| Durchschnittliche tatsächliche Miete/Belastung in Euro | | | | | | | |
| I | 607 | / | 806 | 414 | / | 675 | 662 |
| II | 663 | / | 810 | 431 | / | 625 | / |
| III | 792 | / | 926 | 456 | / | / | / |
| IV | 799 | / | 962 | 460 | / | / | / |
| V | 796 | / | 939 | 467 | / | / | / |
| VI | 780 | / | 940 | 442 | / | / | / |
| VII | / | / | / | / | / | / | / |
| Insgesamt | 679 | 803 | 862 | 431 | / | 719 | 729 |
| Durchschnittliche berücksichtigungsfähige Miete/Belastung in Euro | | | | | | | |
| I | 474 | / | 615 | 334 | / | 541 | 537 |
| II | 552 | / | 671 | 369 | / | 528 | / |
| III | 657 | / | 776 | 379 | / | / | / |
| IV | 694 | / | 830 | 425 | / | / | / |
| V | 717 | / | 852 | 423 | / | / | / |
| VI | 728 | / | 877 | 421 | / | / | / |
| VII | / | / | / | / | / | / | / |
| Insgesamt | 564 | 635 | 714 | 363 | / | 597 | 599 |

1) Die Mietenstufe VII gibt es erst ab dem Berichtsjahr 2020. — 2) Mit Einkommen nach § 14 Abs. 2 Nrn. 27-29 WoGG. — 3) Monatliches Gesamteinkommen ist der zwölfte Teil des nach den §§ 14 bis 18 WoGG ermittelten Einkommens aller zu berücksichtigenden Haushaltsmitglieder — 4) Bei der Einkommensermittlung nach den §§ 16 bis 18 WoGG zu berücksichtigende Abzüge und Freibeträge.

5.A Reine Wohngeldhaushalte in Hessen am 31.12.2021 nach Haushaltsgröße, Überschreitung der Höchstbeträge, monatliche Miete/Belastung, monatliches Wohngeld sowie durchschnittliche Wohnfläche

| Haushalte mit ... Personen | Miete/Belastung mit und ohne Überschreitung | Haushalte insgesamt | durchschnittliche(s) | | | durchschnittl. genutzte Wohnfläche in m ² | davon nutzten eine Wohnfläche von ... bis unter ... m ² | | | | | | |
|-------------------------------|---|---------------------|----------------------|-------------------------|----------|--|--|---------|---------|----------|-----------|-----------------|-------|
| | | | tatsächliche | berücksichtigungsfähige | Wohngeld | | unter 40 | 40 - 60 | 60 - 80 | 80 - 100 | 100 - 120 | 120 oder mehr | |
| | | | | | | | | | | | | Miete/Belastung | Fälle |
| | | | in Euro | | | | | | | | | | |
| Wohngeld insgesamt | | | | | | | | | | | | | |
| 1 | Zusammen | 17 310 | 406 | 391 | 146 | 45 | 6 850 | 7 130 | 2 510 | 450 | 165 | 205 | 149 |
| | Keine Überschreitung | 13 065 | 383 | 383 | 144 | 40 | 5 960 | 5 610 | 1 205 | 195 | 80 | 20 | / |
| | Mit Überschreitung | 4 240 | 480 | 419 | 151 | 58 | 890 | 1 520 | 1 305 | 255 | 85 | 185 | 150 |
| | Durchschnittliche Überschreitung in % | 15,1 | / | / | / | / | 6,3 | 11,9 | 17,4 | 28,5 | 26,9 | 43,8 | / |
| 2 | Zusammen | 3 920 | 536 | 495 | 186 | 70 | 80 | 990 | 1 945 | 620 | 150 | 125 | 146 |
| | Keine Überschreitung | 2 345 | 475 | 475 | 181 | 64 | 75 | 855 | 1 150 | 180 | 45 | 40 | 128 |
| | Mit Überschreitung | 1 575 | 626 | 526 | 194 | 80 | 5 | 135 | 795 | 440 | 105 | 90 | 146 |
| | Durchschnittliche Überschreitung in % | 19,7 | / | / | / | / | — | 12,4 | 14,5 | 24,3 | 32,3 | 39,9 | / |
| 3 | Zusammen | 2 720 | 636 | 594 | 211 | 78 | 25 | 310 | 1 355 | 700 | 200 | 130 | 142 |
| | Keine Überschreitung | 1 720 | 574 | 574 | 203 | 71 | 25 | 285 | 1 020 | 315 | 50 | 25 | 134 |
| | Mit Überschreitung | 1 000 | 742 | 628 | 224 | 90 | — | 25 | 330 | 385 | 150 | 105 | 143 |
| | Durchschnittliche Überschreitung in % | 18,8 | / | / | / | / | — | 9,4 | 11,5 | 16,8 | 27,0 | 40,8 | / |
| 4 | Zusammen | 5 235 | 693 | 661 | 264 | 82 | 10 | 400 | 2 355 | 1 610 | 525 | 335 | 141 |
| | Keine Überschreitung | 3 925 | 638 | 638 | 260 | 76 | 10 | 395 | 2 155 | 1 100 | 180 | 85 | 135 |
| | Mit Überschreitung | 1 310 | 859 | 730 | 276 | 101 | — | 5 | 200 | 510 | 345 | 250 | 143 |
| | Durchschnittliche Überschreitung in % | 18,4 | / | / | / | / | — | — | 9,4 | 13,4 | 21,1 | 32,2 | / |
| 5 | Zusammen | 4 620 | 749 | 719 | 331 | 89 | 5 | 160 | 1 650 | 1 705 | 585 | 515 | 142 |
| | Keine Überschreitung | 3 730 | 692 | 692 | 323 | 82 | 5 | 160 | 1 620 | 1 480 | 330 | 140 | 133 |
| | Mit Überschreitung | 890 | 986 | 831 | 363 | 118 | — | — | 35 | 225 | 255 | 375 | 146 |
| | Durchschnittliche Überschreitung in % | 19,5 | / | / | / | / | — | — | 8,5 | 10,4 | 18,3 | 26,7 | / |
| 6 | Zusammen | 3 425 | 850 | 806 | 442 | 105 | — | 75 | 645 | 1 140 | 645 | 915 | 152 |
| o. mehr | Keine Überschreitung | 2 650 | 766 | 766 | 432 | 95 | — | 75 | 640 | 1 075 | 480 | 385 | 140 |
| | Mit Überschreitung | 770 | 1 143 | 946 | 482 | 143 | — | — | 5 | 65 | 165 | 535 | 160 |
| | Durchschnittliche Überschreitung in % | 21,9 | / | / | / | / | — | — | — | 10,5 | 12,4 | 26,3 | / |
| Ins- gesamt | Insgesamt | 37 225 | 560 | 534 | 222 | 66 | 6 965 | 9 070 | 10 465 | 6 230 | 2 280 | 2 225 | 147 |
| | Keine Überschreitung | 27 440 | 518 | 518 | 220 | 60 | 6 065 | 7 380 | 7 790 | 4 345 | 1 170 | 690 | 138 |
| | Mit Überschreitung | 9 785 | 679 | 578 | 228 | 83 | 900 | 1 690 | 2 675 | 1 880 | 1 110 | 1 535 | 151 |
| | Durchschnittliche Überschreitung in % | 17,6 | / | / | / | / | 6,4 | 11,8 | 15,1 | 18,2 | 21,4 | 31,3 | / |

5.B Reine Wohngeldhaushalte mit Mietzuschuss in Hessen am 31.12.2021 nach Haushaltsgröße, Überschreitung der Höchstbeträge, monatliche Miete/Belastung, monatliches Wohngeld sowie durchschnittliche Wohnfläche

| Haushalte mit ... Personen | Miete/Belastung mit und ohne Überschreitung | Haushalte insgesamt | durchschnittliche(s) | | | durchschnittl. genutzte Wohnfläche in m ² | davon nutzten eine Wohnfläche von ... bis unter ... m ² | | | | | | |
|----------------------------|---|---------------------|----------------------|-------------------------|----------|--|--|---------|---------|----------|-----------|-----------------|-------|
| | | | tatsächliche | berücksichtigungsfähige | Wohngeld | | unter 40 | 40 - 60 | 60 - 80 | 80 - 100 | 100 - 120 | 120 oder mehr | |
| | | | | | | | | | | | | Miete/Belastung | Fälle |
| | | | in Euro | | | | | | | | | | |
| Mietzuschuss | | | | | | | | | | | | | |
| 1 | Zusammen | 16 720 | 407 | 394 | 145 | 43 | 6 845 | 7 085 | 2 380 | 325 | 70 | 15 | / |
| | Keine Überschreitung | 12 765 | 385 | 385 | 144 | 39 | 5 955 | 5 570 | 1 110 | 100 | 20 | 5 | / |
| | Mit Überschreitung | 3 960 | 479 | 422 | 149 | 53 | 890 | 1 510 | 1 275 | 225 | 45 | 10 | / |
| | Durchschnittliche Überschreitung in % | 13,7 | / | / | / | / | 6,3 | 11,9 | 17,3 | 28,4 | 34,4 | — | / |
| 2 | Zusammen | 3 680 | 537 | 500 | 186 | 68 | 80 | 985 | 1 915 | 570 | 95 | 35 | 131 |
| | Keine Überschreitung | 2 245 | 480 | 480 | 182 | 63 | 75 | 850 | 1 125 | 160 | 25 | 10 | / |
| | Mit Überschreitung | 1 435 | 626 | 531 | 194 | 76 | 5 | 135 | 785 | 410 | 75 | 25 | 129 |
| | Durchschnittliche Überschreitung in % | 18,3 | / | / | / | / | — | 12,4 | 14,4 | 23,8 | 29,4 | 51,8 | / |
| 3 | Zusammen | 2 600 | 633 | 596 | 210 | 76 | 25 | 310 | 1 335 | 680 | 175 | 75 | 131 |
| | Keine Überschreitung | 1 685 | 577 | 577 | 202 | 71 | 20 | 285 | 1 015 | 310 | 45 | 15 | / |
| | Mit Überschreitung | 910 | 740 | 634 | 224 | 87 | — | 25 | 320 | 375 | 130 | 60 | 133 |
| | Durchschnittliche Überschreitung in % | 17,1 | / | / | / | / | — | 9,4 | 11,2 | 16,5 | 26,9 | 34,3 | / |
| 4 | Zusammen | 4 975 | 689 | 662 | 264 | 80 | 10 | 400 | 2 335 | 1 550 | 465 | 215 | 134 |
| | Keine Überschreitung | 3 840 | 640 | 640 | 260 | 75 | 10 | 395 | 2 135 | 1 075 | 165 | 60 | 127 |
| | Mit Überschreitung | 1 135 | 856 | 738 | 277 | 97 | — | 5 | 200 | 475 | 300 | 155 | 137 |
| | Durchschnittliche Überschreitung in % | 16,4 | / | / | / | / | — | — | 9,2 | 13,1 | 20,1 | 29,1 | / |
| 5 | Zusammen | 4 330 | 740 | 717 | 331 | 86 | 5 | 160 | 1 630 | 1 655 | 530 | 350 | 136 |
| | Keine Überschreitung | 3 620 | 693 | 693 | 324 | 82 | 5 | 160 | 1 600 | 1 445 | 305 | 110 | 130 |
| | Mit Überschreitung | 710 | 982 | 842 | 369 | 111 | — | — | 30 | 210 | 225 | 240 | 139 |
| | Durchschnittliche Überschreitung in % | 17,2 | / | / | / | / | — | — | 9,1 | 10,5 | 17,7 | 23,7 | / |
| 6 | Zusammen | 3 040 | 829 | 801 | 444 | 99 | — | 75 | 640 | 1 110 | 595 | 620 | 144 |
| o. mehr | Keine Überschreitung | 2 535 | 766 | 766 | 432 | 93 | — | 75 | 630 | 1 055 | 455 | 315 | 138 |
| | Mit Überschreitung | 505 | 1 143 | 978 | 508 | 132 | — | — | 5 | 60 | 140 | 305 | 150 |
| | Durchschnittliche Überschreitung in % | 17,6 | / | / | / | / | — | — | — | 10,3 | 12,3 | 21,3 | / |
| Ins-gesamt | Insgesamt | 35 345 | 554 | 532 | 220 | 63 | 6 960 | 9 015 | 10 235 | 5 895 | 1 930 | 1 305 | 140 |
| | Keine Überschreitung | 26 690 | 520 | 520 | 219 | 59 | 6 060 | 7 335 | 7 620 | 4 140 | 1 020 | 515 | 135 |
| | Mit Überschreitung | 8 655 | 660 | 571 | 220 | 75 | 900 | 1 680 | 2 615 | 1 755 | 915 | 795 | 142 |
| | Durchschnittliche Überschreitung in % | 15,7 | / | / | / | / | 6,4 | 11,8 | 14,9 | 17,9 | 20,7 | 25,9 | / |

5.C Reine Wohngeldhaushalte mit Lastenzuschuss in Hessen am 31.12.2021 nach Haushaltsgröße, Überschreitung der Höchstbeträge, monatliche Miete/Belastung, monatliches Wohngeld sowie durchschnittliche Wohnfläche

| Haushalte mit ... Personen | Miete/Belastung mit und ohne Überschreitung | Haushalte insgesamt | durchschnittliche(s) | | | durchschnittl. genutzte Wohnfläche in m ² | davon nutzten eine Wohnfläche von ... bis unter ... m ² | | | | | | |
|-------------------------------|---|---------------------|----------------------|-------------------------|----------|--|--|---------|---------|----------|-----------|-----------------|-------|
| | | | tatsächliche | berücksichtigungsfähige | Wohngeld | | unter 40 | 40 - 60 | 60 - 80 | 80 - 100 | 100 - 120 | 120 oder mehr | |
| | | | | | | | | | | | | Miete/Belastung | Fälle |
| | | | in Euro | | | | | | | | | | |
| Lastenzuschuss | | | | | | | | | | | | | |
| 1 | Zusammen | 590 | 377 | 317 | 151 | 104 | 5 | 45 | 125 | 125 | 100 | 185 | 153 |
| | Keine Überschreitung | 305 | 276 | 276 | 130 | 82 | 5 | 35 | 95 | 95 | 55 | 15 | / |
| | Mit Überschreitung | 285 | 485 | 361 | 173 | 128 | — | 10 | 30 | 30 | 40 | 175 | 151 |
| | Durchschnittliche Überschreitung in % | 35,0 | / | / | / | / | — | — | 23,0 | 29,2 | 18,5 | 43,1 | / |
| 2 | Zusammen | 240 | 519 | 429 | 182 | 113 | — | 5 | 35 | 50 | 55 | 95 | 144 |
| | Keine Überschreitung | 100 | 366 | 366 | 156 | 101 | — | 5 | 25 | 20 | 25 | 30 | 126 |
| | Mit Überschreitung | 140 | 629 | 474 | 200 | 121 | — | — | 10 | 35 | 30 | 65 | 152 |
| | Durchschnittliche Überschreitung in % | 33,1 | / | / | / | / | — | — | — | 26,4 | 39,6 | 35,3 | / |
| 3 | Zusammen | 120 | 707 | 558 | 230 | 121 | — | — | 20 | 20 | 25 | 55 | 156 |
| | Keine Überschreitung | 35 | 455 | 455 | 207 | 101 | — | — | 5 | 5 | 10 | 10 | / |
| | Mit Überschreitung | 85 | 810 | 600 | 240 | 129 | — | — | 10 | 15 | 20 | 45 | 157 |
| | Durchschnittliche Überschreitung in % | 38,6 | / | / | / | / | — | — | — | — | — | 49,5 | / |
| 4 | Zusammen | 260 | 771 | 635 | 264 | 122 | — | — | 20 | 60 | 60 | 120 | 154 |
| | Keine Überschreitung | 85 | 549 | 549 | 250 | 105 | — | — | 20 | 25 | 15 | 25 | 154 |
| | Mit Überschreitung | 175 | 879 | 676 | 272 | 130 | — | — | — | 30 | 45 | 95 | 155 |
| | Durchschnittliche Überschreitung in % | 31,1 | / | / | / | / | — | — | — | 20,6 | 27,7 | 37,3 | / |
| 5 | Zusammen | 290 | 881 | 749 | 325 | 130 | — | — | 20 | 50 | 55 | 165 | 155 |
| | Keine Überschreitung | 110 | 684 | 684 | 297 | 105 | — | — | 20 | 40 | 25 | 30 | 142 |
| | Mit Überschreitung | 180 | 1 002 | 789 | 343 | 146 | — | — | 5 | 10 | 35 | 135 | 158 |
| | Durchschnittliche Überschreitung in % | 28,7 | / | / | / | / | — | — | — | — | 19,2 | 32,1 | / |
| 6 | Zusammen | 385 | 1 017 | 841 | 427 | 152 | — | — | 5 | 25 | 50 | 295 | 169 |
| o. mehr | Keine Überschreitung | 120 | 742 | 742 | 412 | 127 | — | — | 5 | 20 | 25 | 65 | 159 |
| | Mit Überschreitung | 265 | 1 142 | 885 | 433 | 163 | — | — | — | 5 | 30 | 230 | 172 |
| | Durchschnittliche Überschreitung in % | 29,9 | / | / | / | / | — | — | — | — | 10,8 | 32,8 | / |
| Ins- gesamt | Insgesamt | 1 885 | 679 | 564 | 259 | 123 | 5 | 55 | 230 | 330 | 350 | 915 | 158 |
| | Keine Überschreitung | 755 | 461 | 461 | 220 | 99 | 5 | 45 | 170 | 205 | 150 | 175 | 147 |
| | Mit Überschreitung | 1 130 | 824 | 633 | 285 | 138 | — | 10 | 55 | 125 | 200 | 740 | 161 |
| | Durchschnittliche Überschreitung in % | 32,2 | / | / | / | / | — | — | 21,6 | 23,3 | 23,6 | 37,1 | / |

6.A Reine Wohngeldhaushalte in Hessen am 31.12.2021 nach Haushaltsgröße, genutzte Wohnfläche sowie durchschnittliche Angaben zu monatlichem Wohngeldanspruch, monatlichem Gesamteinkommen, monatliche Miete/Belastung und Miete/Belastung je m²

| Haushalte mit ... Personen | Insgesamt | davon mit einer genutzten Wohnfläche von ... bis unter ... m ² | | | | | |
|--|-----------|---|-----------|--------|-------|-------|---------------|
| | | unter 40 | 40 | 60 | 80 | 100 | 120 oder mehr |
| | | | bis unter | | | | |
| | | 60 | 80 | 100 | 120 | | |
| Wohngeld insgesamt (Anzahl) | | | | | | | |
| 1 | 17 310 | 6 850 | 7 130 | 2 510 | 450 | 165 | 205 |
| 2 | 3 920 | 80 | 990 | 1 945 | 620 | 150 | 125 |
| 3 | 2 720 | 25 | 310 | 1 355 | 700 | 200 | 130 |
| 4 | 5 235 | 10 | 400 | 2 355 | 1 610 | 525 | 335 |
| 5 | 4 620 | 5 | 160 | 1 650 | 1 705 | 585 | 515 |
| 6 oder mehr | 3 425 | — | 75 | 645 | 1 140 | 645 | 915 |
| Insgesamt | 37 225 | 6 965 | 9 070 | 10 465 | 6 230 | 2 280 | 2 225 |
| Durchschnittlicher monatlicher Wohngeldanspruch in Euro | | | | | | | |
| 1 | 146 | 157 | 137 | 139 | 138 | 152 | 171 |
| 2 | 186 | 210 | 185 | 189 | 180 | 178 | 196 |
| 3 | 211 | 181 | 201 | 214 | 210 | 216 | 194 |
| 4 | 264 | / | 253 | 270 | 268 | 252 | 235 |
| 5 | 331 | / | 301 | 325 | 341 | 345 | 311 |
| 6 oder mehr | 442 | / | 395 | 395 | 436 | 466 | 474 |
| Insgesamt | 222 | 157 | 154 | 233 | 294 | 320 | 340 |
| Durchschnittliches monatliches Gesamteinkommen ¹⁾ in Euro | | | | | | | |
| 1 | 748 | 733 | 760 | 768 | 734 | 691 | 641 |
| 2 | 1 038 | 897 | 1 024 | 1 052 | 1 068 | 1 018 | 969 |
| 3 | 1 289 | 1 154 | 1 271 | 1 297 | 1 307 | 1 254 | 1 227 |
| 4 | 1 583 | / | 1 500 | 1 561 | 1 615 | 1 640 | 1 605 |
| 5 | 1 688 | / | 1 579 | 1 620 | 1 717 | 1 770 | 1 761 |
| 6 oder mehr | 1 790 | / | 1 518 | 1 663 | 1 738 | 1 849 | 1 934 |
| Insgesamt | 1 148 | 738 | 859 | 1 257 | 1 511 | 1 582 | 1 630 |
| Durchschnittliche tatsächliche monatliche Miete/Belastung in Euro | | | | | | | |
| 1 | 406 | 401 | 396 | 436 | 441 | 410 | 492 |
| 2 | 536 | 450 | 494 | 540 | 592 | 569 | 590 |
| 3 | 636 | 475 | 570 | 626 | 663 | 686 | 701 |
| 4 | 693 | / | 583 | 662 | 721 | 777 | 793 |
| 5 | 749 | / | 597 | 667 | 765 | 859 | 885 |
| 6 oder mehr | 850 | / | 624 | 682 | 790 | 908 | 1 025 |
| Insgesamt | 560 | 402 | 426 | 582 | 705 | 784 | 865 |
| Durchschnittliche berücksichtigungsfähige monatliche Miete/Belastung in Euro | | | | | | | |
| 1 | 391 | 398 | 386 | 399 | 376 | 356 | 351 |
| 2 | 495 | 441 | 484 | 509 | 504 | 459 | 454 |
| 3 | 594 | 471 | 565 | 607 | 605 | 571 | 526 |
| 4 | 661 | / | 582 | 655 | 690 | 679 | 635 |
| 5 | 719 | / | 596 | 665 | 753 | 793 | 737 |
| 6 oder mehr | 806 | / | 624 | 681 | 784 | 878 | 889 |
| Insgesamt | 534 | 399 | 417 | 563 | 673 | 714 | 720 |
| Durchschnittliche monatliche Miete/Belastung in Euro je m ² | | | | | | | |
| 1 | 9,09 | 15,97 | 8,09 | 6,59 | 5,10 | 3,85 | 3,31 |
| 2 | 7,60 | 14,67 | 9,29 | 7,90 | 6,81 | 5,29 | 4,04 |
| 3 | 8,14 | 15,19 | 10,83 | 8,97 | 7,61 | 6,43 | 4,95 |
| 4 | 8,43 | / | 10,96 | 9,40 | 8,27 | 7,32 | 5,62 |
| 5 | 8,39 | / | 11,01 | 9,39 | 8,67 | 8,04 | 6,22 |
| 6 oder mehr | 8,07 | / | 11,61 | 9,53 | 8,86 | 8,40 | 6,73 |
| Insgesamt | 8,46 | 15,94 | 8,55 | 8,43 | 8,05 | 7,35 | 5,88 |

1) Monatliches Gesamteinkommen ist der zwölfte Teil des nach den §§ 14 bis 18 WoGG ermittelten Einkommens aller zu berücksichtigenden Haushaltsmitglieder.

6.B Reine Wohngeldhaushalte mit Mietzuschuss in Hessen am 31.12.2021 nach Haushaltsgröße, genutzte Wohnfläche sowie durchschnittliche Angaben zu monatlichem Wohngeldanspruch, monatlichem Gesamteinkommen, monatliche Miete/Belastung und Miete/Belastung je m²

| Haushalte mit ... Personen | Insgesamt | davon mit einer genutzten Wohnfläche von ... bis unter ... m ² | | | | | |
|--|-----------|---|-----------|--------|-------|-------|------------------|
| | | unter 40 | 40 | 60 | 80 | 100 | 120 oder mehr |
| | | | bis unter | | | | |
| | | 60 | 80 | 100 | 120 | | |
| Mietzuschuss (Anzahl) | | | | | | | |
| 1 | 16 720 | 6 845 | 7 085 | 2 380 | 325 | 70 | 15 |
| 2 | 3 680 | 80 | 985 | 1 915 | 570 | 95 | 35 |
| 3 | 2 600 | 25 | 310 | 1 335 | 680 | 175 | 75 |
| 4 | 4 975 | 10 | 400 | 2 335 | 1 550 | 465 | 215 |
| 5 | 4 330 | 5 | 160 | 1 630 | 1 655 | 530 | 350 |
| 6 oder mehr | 3 040 | — | 75 | 640 | 1 110 | 595 | 620 |
| Insgesamt | 35 345 | 6 960 | 9 015 | 10 235 | 5 895 | 1 930 | 1 305 |
| Durchschnittlicher monatlicher Wohngeldanspruch in Euro | | | | | | | |
| 1 | 145 | 157 | 137 | 140 | 136 | 136 | / |
| 2 | 186 | 210 | 185 | 189 | 179 | 189 | 166 |
| 3 | 210 | 176 | 201 | 214 | 211 | 204 | 178 |
| 4 | 264 | / | 253 | 270 | 267 | 253 | 221 |
| 5 | 331 | / | 301 | 325 | 341 | 349 | 305 |
| 6 oder mehr | 444 | / | 388 | 395 | 439 | 465 | 491 |
| Insgesamt | 220 | 157 | 155 | 234 | 298 | 333 | 368 |
| Durchschnittliches monatliches Gesamteinkommen ¹⁾ in Euro | | | | | | | |
| 1 | 752 | 734 | 761 | 777 | 767 | 729 | / |
| 2 | 1 043 | 897 | 1 024 | 1 052 | 1 071 | 1 036 | 993 |
| 3 | 1 293 | 1 113 | 1 271 | 1 300 | 1 307 | 1 277 | 1 245 |
| 4 | 1 585 | / | 1 500 | 1 561 | 1 621 | 1 646 | 1 645 |
| 5 | 1 684 | / | 1 579 | 1 617 | 1 718 | 1 759 | 1 778 |
| 6 oder mehr | 1 768 | / | 1 503 | 1 657 | 1 744 | 1 837 | 1 891 |
| Insgesamt | 1 141 | 738 | 860 | 1 264 | 1 533 | 1 639 | 1 754 |
| Durchschnittliche tatsächliche monatliche Miete/Belastung in Euro | | | | | | | |
| 1 | 407 | 401 | 397 | 444 | 477 | 466 | / |
| 2 | 537 | 450 | 494 | 540 | 593 | 600 | 650 |
| 3 | 633 | 464 | 570 | 626 | 663 | 687 | 664 |
| 4 | 689 | / | 583 | 661 | 720 | 778 | 784 |
| 5 | 740 | / | 597 | 666 | 764 | 858 | 865 |
| 6 oder mehr | 829 | / | 616 | 681 | 794 | 903 | 997 |
| Insgesamt | 554 | 402 | 427 | 585 | 714 | 810 | 897 |
| Durchschnittliche berücksichtigungsfähige monatliche Miete/Belastung in Euro | | | | | | | |
| 1 | 394 | 398 | 386 | 406 | 397 | 375 | / |
| 2 | 500 | 441 | 485 | 510 | 505 | 484 | 455 |
| 3 | 596 | 460 | 565 | 608 | 606 | 573 | 515 |
| 4 | 662 | / | 582 | 655 | 691 | 685 | 642 |
| 5 | 717 | / | 596 | 664 | 753 | 795 | 738 |
| 6 oder mehr | 801 | / | 616 | 680 | 789 | 875 | 900 |
| Insgesamt | 532 | 399 | 418 | 567 | 682 | 742 | 778 |
| Durchschnittliche monatliche Miete/Belastung in Euro je m ² | | | | | | | |
| 1 | 9,56 | 15,97 | 8,11 | 6,72 | 5,61 | 4,62 | / |
| 2 | 7,93 | 14,67 | 9,32 | 7,93 | 6,86 | 5,61 | 4,96 |
| 3 | 8,31 | 15,52 | 10,83 | 8,95 | 7,62 | 6,49 | 5,07 |
| 4 | 8,59 | / | 10,96 | 9,40 | 8,27 | 7,35 | 5,86 |
| 5 | 8,56 | / | 11,01 | 9,37 | 8,67 | 8,09 | 6,35 |
| 6 oder mehr | 8,33 | / | 11,60 | 9,55 | 8,88 | 8,40 | 6,91 |
| Insgesamt | 8,76 | 15,95 | 8,58 | 8,48 | 8,15 | 7,62 | 6,41 |

1) Monatliches Gesamteinkommen ist der zwölfte Teil des nach den §§ 14 bis 18 WoGG ermittelten Einkommens aller zu berücksichtigenden Haushaltsmitglieder.

6.C Reine Wohngeldhaushalte mit Lastenzuschuss in Hessen am 31.12.2021 nach Haushaltsgröße, genutzter Wohnfläche sowie durchschnittliche Angaben zu monatlichem Wohngeldanspruch, monatlichem Gesamteinkommen, monatliche Miete/Belastung und Miete/Belastung je m²

| Haushalte mit ... Personen | Insgesamt | davon mit einer genutzten Wohnfläche von ... bis unter ... m ² | | | | | |
|--|-----------|---|-----------|------|-------|-------|---------------|
| | | unter 40 | 40 | 60 | 80 | 100 | 120 oder mehr |
| | | | bis unter | | | | |
| | | 60 | 80 | 100 | 120 | | |
| Lastenzuschuss (Anzahl) | | | | | | | |
| 1 | 590 | 5 | 45 | 125 | 125 | 100 | 185 |
| 2 | 240 | — | 5 | 35 | 50 | 55 | 95 |
| 3 | 120 | — | — | 20 | 20 | 25 | 55 |
| 4 | 260 | — | — | 20 | 60 | 60 | 120 |
| 5 | 290 | — | — | 20 | 50 | 55 | 165 |
| 6 oder mehr | 385 | — | — | 5 | 25 | 50 | 295 |
| Insgesamt | 1 885 | 5 | 55 | 230 | 330 | 350 | 915 |
| Durchschnittlicher monatlicher Wohngeldanspruch in Euro | | | | | | | |
| 1 | 151 | / | 111 | 132 | 145 | 156 | 181 |
| 2 | 182 | / | / | 164 | 195 | 160 | 197 |
| 3 | 230 | / | / | / | / | 298 | 215 |
| 4 | 264 | / | / | / | 287 | 241 | 260 |
| 5 | 325 | / | / | / | 342 | 310 | 325 |
| 6 oder mehr | 427 | / | / | / | 375 | 469 | 437 |
| Insgesamt | 259 | / | 110 | 180 | 228 | 248 | 304 |
| Durchschnittliches monatliches Gesamteinkommen ¹⁾ in Euro | | | | | | | |
| 1 | 629 | / | 613 | 636 | 648 | 630 | 641 |
| 2 | 956 | / | / | 899 | 1 038 | 986 | 910 |
| 3 | 1 186 | / | / | / | / | 1 094 | 1 201 |
| 4 | 1 535 | / | / | / | 1 457 | 1 599 | 1 534 |
| 5 | 1 754 | / | / | / | 1 680 | 1 879 | 1 725 |
| 6 oder mehr | 1 964 | / | / | / | 1 842 | 1 991 | 2 025 |
| Insgesamt | 1 277 | / | 619 | 926 | 1 141 | 1 267 | 1 462 |
| Durchschnittliche tatsächliche monatliche Miete/Belastung in Euro | | | | | | | |
| 1 | 377 | / | 264 | 310 | 347 | 351 | 500 |
| 2 | 519 | / | / | 412 | 581 | 516 | 537 |
| 3 | 707 | / | / | / | / | 682 | 751 |
| 4 | 771 | / | / | / | 724 | 770 | 809 |
| 5 | 881 | / | / | / | 787 | 867 | 926 |
| 6 oder mehr | 1 017 | / | / | / | 764 | 964 | 1 083 |
| Insgesamt | 679 | / | 258 | 434 | 568 | 636 | 824 |
| Durchschnittliche berücksichtigungsfähige monatliche Miete/Belastung in Euro | | | | | | | |
| 1 | 317 | / | 253 | 289 | 320 | 325 | 358 |
| 2 | 429 | / | / | 382 | 485 | 415 | 429 |
| 3 | 558 | / | / | / | / | 563 | 540 |
| 4 | 635 | / | / | / | 651 | 634 | 622 |
| 5 | 749 | / | / | / | 763 | 774 | 733 |
| 6 oder mehr | 841 | / | / | / | 739 | 906 | 865 |
| Insgesamt | 564 | / | 249 | 409 | 519 | 558 | 642 |
| Durchschnittliche monatliche Miete/Belastung in Euro je m ² | | | | | | | |
| 1 | 3,61 | / | 5,01 | 4,38 | 3,86 | 3,33 | 3,26 |
| 2 | 4,61 | / | / | 6,04 | 6,29 | 4,75 | 3,73 |
| 3 | 5,84 | / | / | / | / | 6,04 | 4,82 |
| 4 | 6,32 | / | / | / | 8,40 | 7,07 | 5,24 |
| 5 | 6,76 | / | / | / | 8,73 | 7,61 | 5,98 |
| 6 oder mehr | 6,70 | / | / | / | 8,20 | 8,42 | 6,41 |
| Insgesamt | 5,54 | / | 5,16 | 6,24 | 6,32 | 5,88 | 5,22 |

1) Monatliches Gesamteinkommen ist der zwölfte Teil des nach den §§ 14 bis 18 WoGG ermittelten Einkommens aller zu berücksichtigenden Haushaltsmitglieder.

7.A Reine Wohngeldhaushalte in Hessen am 31.12.2021 nach Mietenstufe der Gemeinde, genutzte Wohnfläche sowie durchschnittlichen Angaben zu monatlichem Wohngeldanspruch, monatlichem Gesamteinkommen, monatliche Miete/Belastung und Miete/Belastung je m²

| Mietenstufe ¹⁾ der Gemeinde | Insgesamt | davon mit einer genutzten Wohnfläche von ... bis unter ... m ² | | | | | |
|--|-----------|---|-----------|--------|-------|-------|------------------|
| | | unter 40 | 40 | 60 | 80 | 100 | 120 oder mehr |
| | | | bis unter | | | | |
| | | 60 | 80 | 100 | 120 | | |
| Wohngeld insgesamt (Anzahl) | | | | | | | |
| I | 7 840 | 1 580 | 1 725 | 1 645 | 1 150 | 675 | 1 065 |
| II | 4 870 | 1 005 | 1 095 | 1 150 | 795 | 400 | 420 |
| III | 4 300 | 760 | 1 265 | 1 180 | 665 | 230 | 200 |
| IV | 5 180 | 1 165 | 1 140 | 1 465 | 880 | 290 | 240 |
| V | 3 375 | 505 | 685 | 1 170 | 685 | 205 | 130 |
| VI | 11 600 | 1 935 | 3 150 | 3 830 | 2 045 | 475 | 165 |
| VII | 55 | 10 | 10 | 20 | 10 | — | — |
| Insgesamt | 37 225 | 6 965 | 9 070 | 10 465 | 6 230 | 2 280 | 2 225 |
| Durchschnittlicher monatlicher Wohngeldanspruch in Euro | | | | | | | |
| I | 166 | 116 | 117 | 147 | 194 | 226 | 283 |
| II | 188 | 133 | 131 | 176 | 231 | 285 | 330 |
| III | 196 | 136 | 136 | 205 | 264 | 332 | 359 |
| IV | 232 | 171 | 158 | 236 | 310 | 352 | 413 |
| V | 268 | 187 | 168 | 269 | 354 | 385 | 461 |
| VI | 265 | 196 | 186 | 283 | 357 | 430 | 519 |
| VII | 280 | / | / | / | / | / | / |
| Insgesamt | 222 | 157 | 154 | 233 | 294 | 320 | 340 |
| Durchschnittliches monatliches Gesamteinkommen ²⁾ in Euro | | | | | | | |
| I | 1 027 | 735 | 743 | 982 | 1 269 | 1 381 | 1 500 |
| II | 1 095 | 738 | 778 | 1 127 | 1 430 | 1 512 | 1 666 |
| III | 1 099 | 750 | 829 | 1 168 | 1 492 | 1 622 | 1 816 |
| IV | 1 131 | 710 | 849 | 1 256 | 1 498 | 1 660 | 1 758 |
| V | 1 258 | 756 | 914 | 1 336 | 1 593 | 1 732 | 1 745 |
| VI | 1 246 | 749 | 954 | 1 419 | 1 661 | 1 804 | 1 913 |
| VII | 1 289 | / | / | / | / | / | / |
| Insgesamt | 1 148 | 738 | 859 | 1 257 | 1 511 | 1 582 | 1 630 |
| Durchschnittliche tatsächliche monatliche Miete/Belastung in Euro | | | | | | | |
| I | 448 | 330 | 328 | 408 | 508 | 580 | 732 |
| II | 497 | 362 | 364 | 477 | 600 | 699 | 840 |
| III | 518 | 378 | 397 | 527 | 663 | 795 | 972 |
| IV | 574 | 410 | 432 | 592 | 718 | 867 | 1 048 |
| V | 653 | 458 | 470 | 644 | 814 | 965 | 1 096 |
| VI | 645 | 472 | 501 | 683 | 827 | 1 013 | 1 229 |
| VII | 709 | / | / | / | / | / | / |
| Insgesamt | 560 | 402 | 426 | 582 | 705 | 784 | 865 |
| Durchschnittliche berücksichtigungsfähige monatliche Miete/Belastung in Euro | | | | | | | |
| I | 407 | 326 | 315 | 378 | 468 | 513 | 587 |
| II | 460 | 358 | 350 | 450 | 554 | 622 | 697 |
| III | 491 | 375 | 386 | 505 | 624 | 718 | 812 |
| IV | 548 | 405 | 423 | 572 | 686 | 795 | 889 |
| V | 629 | 456 | 462 | 628 | 780 | 887 | 970 |
| VI | 632 | 469 | 495 | 672 | 808 | 954 | 1 096 |
| VII | 689 | / | / | / | / | / | / |
| Insgesamt | 534 | 399 | 417 | 563 | 673 | 714 | 720 |
| Durchschnittliche monatliche Miete/Belastung in Euro je m ² | | | | | | | |
| I | 6,15 | 13,11 | 6,60 | 5,99 | 5,81 | 5,44 | 4,83 |
| II | 7,30 | 15,09 | 7,29 | 6,94 | 6,82 | 6,60 | 5,73 |
| III | 8,09 | 14,88 | 7,95 | 7,64 | 7,62 | 7,36 | 6,70 |
| IV | 9,04 | 16,65 | 8,64 | 8,58 | 8,21 | 8,10 | 7,40 |
| V | 9,64 | 18,05 | 9,38 | 9,25 | 9,30 | 9,01 | 7,87 |
| VI | 10,30 | 18,02 | 10,10 | 9,82 | 9,43 | 9,47 | 8,86 |
| VII | 11,00 | / | / | / | / | / | / |
| Insgesamt | 8,46 | 15,94 | 8,55 | 8,43 | 8,05 | 7,35 | 5,88 |

1) Die Mietenstufe VII gibt es erst ab dem Berichtsjahr 2020. — 2) Monatliches Gesamteinkommen ist der zwölfte Teil des nach den §§ 14 bis 18 WoGG ermittelten Einkommens aller zu berücksichtigenden Haushaltsmitglieder.

7.B Reine Wohngeldhaushalte mit Mietzuschuss in Hessen am 31.12.2021 nach Mietenstufe der Gemeinde, genutzte Wohnfläche sowie durchschnittlichen Angaben zu monatlichem Wohngeldanspruch, monatlichem Gesamteinkommen, monatliche Miete/Belastung und Miete/Belastung je m²

| Mietenstufe ¹⁾ der Gemeinde | Insgesamt | davon mit einer genutzten Wohnfläche von ... bis unter ... m ² | | | | | | 120 oder mehr |
|--|-----------|---|-------|--------|-------|-------|-----------|------------------|
| | | unter 40 | 40 | 60 | 80 | 100 | bis unter | |
| | | | 60 | 80 | 100 | 120 | | |
| Mietzuschuss (Anzahl) | | | | | | | | |
| I | 6 945 | 1 580 | 1 705 | 1 570 | 1 030 | 520 | 535 | |
| II | 4 530 | 1 005 | 1 085 | 1 115 | 740 | 315 | 265 | |
| III | 4 150 | 760 | 1 260 | 1 165 | 645 | 205 | 125 | |
| IV | 4 980 | 1 165 | 1 130 | 1 440 | 830 | 255 | 160 | |
| V | 3 250 | 505 | 680 | 1 140 | 655 | 180 | 90 | |
| VI | 11 435 | 1 935 | 3 140 | 3 785 | 1 985 | 455 | 135 | |
| VII | 55 | 10 | 10 | 20 | 10 | — | — | |
| Insgesamt | 35 345 | 6 960 | 9 015 | 10 235 | 5 895 | 1 930 | 1 305 | |
| Durchschnittlicher monatlicher Wohngeldanspruch in Euro | | | | | | | | |
| I | 158 | 115 | 117 | 148 | 199 | 233 | 295 | |
| II | 184 | 133 | 130 | 177 | 234 | 300 | 351 | |
| III | 192 | 135 | 136 | 205 | 264 | 331 | 362 | |
| IV | 227 | 171 | 159 | 235 | 309 | 359 | 410 | |
| V | 266 | 187 | 169 | 270 | 354 | 385 | 501 | |
| VI | 264 | 196 | 186 | 283 | 360 | 432 | 537 | |
| VII | 280 | / | / | / | / | / | / | |
| Insgesamt | 220 | 157 | 155 | 234 | 298 | 333 | 368 | |
| Durchschnittliches monatliches Gesamteinkommen ²⁾ in Euro | | | | | | | | |
| I | 1 008 | 735 | 745 | 996 | 1 316 | 1 475 | 1 651 | |
| II | 1 077 | 738 | 778 | 1 135 | 1 454 | 1 578 | 1 707 | |
| III | 1 086 | 750 | 830 | 1 168 | 1 502 | 1 626 | 1 812 | |
| IV | 1 121 | 709 | 853 | 1 256 | 1 521 | 1 689 | 1 827 | |
| V | 1 250 | 756 | 919 | 1 342 | 1 601 | 1 719 | 1 877 | |
| VI | 1 244 | 748 | 954 | 1 423 | 1 666 | 1 808 | 1 958 | |
| VII | 1 289 | / | / | / | / | / | / | |
| Insgesamt | 1 141 | 738 | 860 | 1 264 | 1 533 | 1 639 | 1 754 | |
| Durchschnittliche tatsächliche monatliche Miete/Belastung in Euro | | | | | | | | |
| I | 428 | 330 | 330 | 414 | 523 | 600 | 722 | |
| II | 485 | 362 | 364 | 480 | 606 | 727 | 844 | |
| III | 509 | 378 | 397 | 527 | 667 | 788 | 943 | |
| IV | 565 | 410 | 434 | 593 | 722 | 877 | 1 048 | |
| V | 647 | 458 | 473 | 647 | 815 | 958 | 1 164 | |
| VI | 643 | 472 | 501 | 684 | 829 | 1 017 | 1 249 | |
| VII | 709 | / | / | / | / | / | / | |
| Insgesamt | 554 | 402 | 427 | 585 | 714 | 810 | 897 | |
| Durchschnittliche berücksichtigungsfähige monatliche Miete/Belastung in Euro | | | | | | | | |
| I | 398 | 326 | 316 | 383 | 482 | 537 | 623 | |
| II | 454 | 358 | 350 | 453 | 562 | 650 | 718 | |
| III | 485 | 375 | 387 | 505 | 628 | 716 | 810 | |
| IV | 542 | 405 | 425 | 572 | 691 | 805 | 906 | |
| V | 625 | 456 | 465 | 631 | 782 | 883 | 1 041 | |
| VI | 630 | 469 | 496 | 674 | 810 | 957 | 1 114 | |
| VII | 689 | / | / | / | / | / | / | |
| Insgesamt | 532 | 399 | 418 | 567 | 682 | 742 | 778 | |
| Durchschnittliche monatliche Miete/Belastung in Euro je m ² | | | | | | | | |
| I | 6,57 | 13,11 | 6,62 | 6,09 | 5,98 | 5,67 | 5,09 | |
| II | 7,56 | 15,09 | 7,30 | 6,98 | 6,90 | 6,84 | 6,06 | |
| III | 8,20 | 14,91 | 7,97 | 7,66 | 7,66 | 7,39 | 6,90 | |
| IV | 9,19 | 16,67 | 8,66 | 8,62 | 8,26 | 8,21 | 7,70 | |
| V | 9,77 | 18,05 | 9,40 | 9,27 | 9,36 | 9,06 | 8,48 | |
| VI | 10,35 | 18,02 | 10,12 | 9,83 | 9,44 | 9,58 | 9,14 | |
| VII | 11,00 | / | / | / | / | / | / | |
| Insgesamt | 8,76 | 15,95 | 8,58 | 8,48 | 8,15 | 7,62 | 6,41 | |

1) Die Mietenstufe VII gibt es erst ab dem Berichtsjahr 2020. — 2) Monatliches Gesamteinkommen ist der zwölfte Teil des nach den §§ 14 bis 18 WoGG ermittelten Einkommens aller zu berücksichtigenden Haushaltsmitglieder.

7.C Reine Wohngeldhaushalte mit Lastenzuschuss in Hessen am 31.12.2021 nach Mietenstufe der Gemeinde, genutzte Wohnfläche sowie durchschnittlichen Angaben zu monatlichem Wohngeldanspruch, monatlichem Gesamteinkommen, monatliche Miete/Belastung und Miete/Belastung je m²

| Mietenstufe ¹⁾ der Gemeinde | Insgesamt | davon mit einer genutzten Wohnfläche von ... bis unter ... m ² | | | | | |
|--|-----------|---|-----------|-------|-------|-------|------------------|
| | | unter 40 | 40 | 60 | 80 | 100 | 120 oder mehr |
| | | | bis unter | | | | |
| | | 60 | 80 | 100 | 120 | | |
| Lastenzuschuss (Anzahl) | | | | | | | |
| I | 895 | — | 20 | 75 | 115 | 155 | 530 |
| II | 340 | — | 10 | 35 | 55 | 80 | 160 |
| III | 150 | — | 5 | 20 | 20 | 25 | 75 |
| IV | 200 | — | 5 | 30 | 50 | 35 | 80 |
| V | 130 | — | — | 25 | 35 | 25 | 40 |
| VI | 165 | — | 10 | 45 | 60 | 25 | 30 |
| VII | — | — | — | — | — | — | — |
| Insgesamt | 1 885 | 5 | 55 | 230 | 330 | 350 | 915 |
| Durchschnittlicher monatlicher Wohngeldanspruch in Euro | | | | | | | |
| I | 228 | / | / | 117 | 157 | 200 | 272 |
| II | 242 | / | / | 143 | 193 | 243 | 285 |
| III | 294 | / | / | / | / | 338 | 355 |
| IV | 338 | / | / | 213 | 321 | 304 | 421 |
| V | 321 | / | / | 279 | 290 | 384 | 371 |
| VI | 295 | / | / | 250 | 258 | 307 | 434 |
| VII | / | / | / | / | / | / | / |
| Insgesamt | 259 | / | 110 | 180 | 228 | 248 | 304 |
| Durchschnittliches monatliches Gesamteinkommen ²⁾ in Euro | | | | | | | |
| I | 1 170 | / | / | 682 | 902 | 1 067 | 1 348 |
| II | 1 333 | / | / | 876 | 1 103 | 1 346 | 1 545 |
| III | 1 465 | / | / | / | / | 1 582 | 1 822 |
| IV | 1 362 | / | / | 1 035 | 1 115 | 1 453 | 1 622 |
| V | 1 390 | / | / | 1 323 | 1 217 | 1 825 | 1 450 |
| VI | 1 414 | / | / | 1 106 | 1 504 | 1 377 | 1 714 |
| VII | / | / | / | / | / | / | / |
| Insgesamt | 1 277 | / | 619 | 926 | 1 141 | 1 267 | 1 462 |
| Durchschnittliche tatsächliche monatliche Miete/Belastung in Euro | | | | | | | |
| I | 607 | / | / | 286 | 397 | 509 | 741 |
| II | 663 | / | / | 393 | 514 | 635 | 807 |
| III | 792 | / | / | / | / | 850 | 1 020 |
| IV | 799 | / | / | 458 | 645 | 793 | 1 048 |
| V | 796 | / | / | 650 | 672 | 1 020 | 944 |
| VI | 780 | / | / | 586 | 778 | 736 | 1 140 |
| VII | / | / | / | / | / | / | / |
| Insgesamt | 679 | / | 258 | 434 | 568 | 636 | 824 |
| Durchschnittliche berücksichtigungsfähige monatliche Miete/Belastung in Euro | | | | | | | |
| I | 474 | / | / | 263 | 356 | 432 | 552 |
| II | 552 | / | / | 359 | 454 | 553 | 642 |
| III | 657 | / | / | / | / | 733 | 815 |
| IV | 694 | / | / | 444 | 598 | 723 | 854 |
| V | 717 | / | / | 631 | 622 | 913 | 812 |
| VI | 728 | / | / | 564 | 727 | 707 | 1 012 |
| VII | / | / | / | / | / | / | / |
| Insgesamt | 564 | / | 249 | 409 | 519 | 558 | 642 |
| Durchschnittliche monatliche Miete/Belastung in Euro je m ² | | | | | | | |
| I | 4,56 | / | / | 4,12 | 4,33 | 4,70 | 4,59 |
| II | 5,44 | / | / | 5,60 | 5,77 | 5,70 | 5,24 |
| III | 6,47 | / | / | / | / | 7,18 | 6,41 |
| IV | 7,02 | / | / | 6,83 | 7,37 | 7,36 | 6,87 |
| V | 7,63 | / | / | 8,63 | 8,20 | 8,69 | 6,55 |
| VI | 8,15 | / | / | 8,43 | 9,00 | 7,36 | 7,72 |
| VII | / | / | / | / | / | / | / |
| Insgesamt | 5,54 | / | 5,16 | 6,24 | 6,32 | 5,88 | 5,22 |

1) Die Mietenstufe VII gibt es erst ab dem Berichtsjahr 2020. — 2) Monatliches Gesamteinkommen ist der zwölfte Teil des nach den §§ 14 bis 18 WoGG ermittelten Einkommens aller zu berücksichtigenden Haushaltsmitglieder.

8.A Reine Wohngeldhaushalte in Hessen am 31.12.2021 nach Art der Wohnraumförderung, monatliche Miete/Belastung je m² Wohnfläche, durchschnittliche monatliche Miete/Belastung, durchschnittliche Wohnfläche und nach Mietenstufe¹⁾ der Gemeinde

| Art der Wohnraumförderung | Haus- halte ins- gesamt | davon mit einer monatlichen Miete bzw. Belastung je m ² Wohnfläche von ... bis unter ... Euro | | | | | | | | | durchschnittliche | |
|--|----------------------------------|---|-------|-------|-------|-------|-------|-------|--------|--------------------|---------------------------------------|-----------------|
| | | unter 3 | 3 - 4 | 4 - 5 | 5 - 6 | 6 - 7 | 7 - 8 | 8 - 9 | 9 - 10 | 10 oder mehr | monatliche Miete bzw. Belastung | Wohn- fläche |
| | | Anzahl | | | | | | | | | Euro je m ² | m ² |
| Wohngeld insgesamt | | | | | | | | | | | | |
| Mit öffentlichen Mitteln gefördert | 2 970 | — | 5 | 35 | 200 | 590 | 780 | 620 | 310 | 430 | 8,13 | 65,33 |
| Keine Förderung | 34 255 | 170 | 895 | 1 225 | 2 860 | 4 265 | 4 710 | 4 505 | 3 740 | 11 880 | 8,49 | 66,33 |
| Insgesamt | 37 225 | 170 | 905 | 1 260 | 3 060 | 4 850 | 5 490 | 5 125 | 4 050 | 12 315 | 8,46 | 66,25 |
| Mietzuschuss | | | | | | | | | | | | |
| Mit öffentlichen Mitteln gefördert | 2 960 | — | 5 | 35 | 195 | 585 | 780 | 615 | 310 | 430 | 8,15 | 64,96 |
| Keine Förderung | 32 385 | 60 | 310 | 1 050 | 2 635 | 4 035 | 4 525 | 4 365 | 3 655 | 11 750 | 8,82 | 63,09 |
| Zusammen | 35 345 | 60 | 315 | 1 085 | 2 835 | 4 625 | 5 300 | 4 980 | 3 965 | 12 180 | 8,76 | 63,24 |
| Lastenzuschuss | | | | | | | | | | | | |
| Mit öffentlichen Mitteln gefördert | 10 | — | 5 | — | — | — | — | 5 | — | — | / | / |
| Keine Förderung | 1 870 | 115 | 585 | 175 | 225 | 225 | 190 | 145 | 85 | 130 | 5,53 | 122,60 |
| Zusammen | 1 885 | 115 | 590 | 175 | 225 | 230 | 190 | 145 | 85 | 135 | 5,54 | 122,55 |
| Darunter Hauptmieter ²⁾ insgesamt | | | | | | | | | | | | |
| Mit öffentlichen Mitteln gefördert | 2 770 | — | 5 | 35 | 195 | 585 | 775 | 610 | 305 | 255 | 7,86 | 67,72 |
| Keine Förderung | 27 825 | 55 | 305 | 1 040 | 2 610 | 3 965 | 4 440 | 4 195 | 3 495 | 7 720 | 8,33 | 69,27 |
| Zusammen | 30 590 | 55 | 310 | 1 075 | 2 805 | 4 550 | 5 215 | 4 805 | 3 800 | 7 975 | 8,29 | 69,14 |
| Davon Hauptmieter ²⁾ in Gemeinden der Mietenstufe I | | | | | | | | | | | | |
| Mit öffentlichen Mitteln gefördert | 185 | — | — | 15 | 70 | 70 | 20 | 5 | — | 5 | 6,04 | 64,91 |
| Keine Förderung | 5 255 | 40 | 235 | 700 | 1 520 | 1 470 | 735 | 315 | 105 | 135 | 5,97 | 76,11 |
| Zusammen | 5 440 | 40 | 240 | 715 | 1 590 | 1 535 | 755 | 320 | 105 | 140 | 5,97 | 75,73 |
| In Gemeinden der Mietenstufe II | | | | | | | | | | | | |
| Mit öffentlichen Mitteln gefördert | 245 | — | — | 15 | 50 | 105 | 55 | 15 | 5 | — | 6,47 | 63,42 |
| Keine Förderung | 3 475 | 5 | 35 | 205 | 555 | 880 | 850 | 495 | 220 | 225 | 7,00 | 73,37 |
| Zusammen | 3 720 | 5 | 35 | 220 | 605 | 985 | 905 | 510 | 225 | 225 | 6,97 | 72,71 |
| In Gemeinden der Mietenstufe III | | | | | | | | | | | | |
| Mit öffentlichen Mitteln gefördert | 285 | — | — | — | 30 | 95 | 95 | 40 | 15 | 5 | 7,18 | 66,22 |
| Keine Förderung | 3 380 | — | 20 | 60 | 250 | 600 | 910 | 735 | 400 | 400 | 7,82 | 66,93 |
| Zusammen | 3 665 | — | 20 | 60 | 285 | 695 | 1 005 | 775 | 420 | 405 | 7,78 | 66,87 |
| In Gemeinden der Mietenstufe IV | | | | | | | | | | | | |
| Mit öffentlichen Mitteln gefördert | 275 | — | — | — | 20 | 60 | 90 | 75 | 15 | 15 | 7,63 | 66,21 |
| Keine Förderung | 4 060 | — | 5 | 45 | 160 | 470 | 795 | 865 | 625 | 1 090 | 8,69 | 67,18 |
| Zusammen | 4 330 | — | 5 | 45 | 180 | 530 | 885 | 940 | 640 | 1 105 | 8,62 | 67,19 |
| In Gemeinden der Mietenstufe V | | | | | | | | | | | | |
| Mit öffentlichen Mitteln gefördert | 435 | — | — | — | 10 | 45 | 110 | 140 | 90 | 40 | 8,40 | 71,36 |
| Keine Förderung | 2 495 | — | 5 | 10 | 45 | 145 | 295 | 465 | 540 | 995 | 9,51 | 70,55 |
| Zusammen | 2 930 | — | 5 | 10 | 55 | 190 | 400 | 610 | 630 | 1 030 | 9,34 | 70,67 |
| In Gemeinden der Mietenstufe VI | | | | | | | | | | | | |
| Mit öffentlichen Mitteln gefördert | 1 340 | — | — | — | 10 | 210 | 405 | 335 | 180 | 195 | 8,33 | 68,23 |
| Keine Förderung | 9 115 | — | 10 | 20 | 75 | 400 | 850 | 1 310 | 1 590 | 4 855 | 10,15 | 65,24 |
| Zusammen | 10 455 | — | 10 | 20 | 90 | 610 | 1 255 | 1 645 | 1 775 | 5 050 | 9,91 | 65,62 |
| In Gemeinden der Mietenstufe VII | | | | | | | | | | | | |
| Mit öffentlichen Mitteln gefördert | 5 | — | — | — | — | — | — | — | — | — | / | / |
| Keine Förderung | 40 | — | — | — | — | — | 5 | — | 10 | 20 | 10,70 | 69,85 |
| Zusammen | 45 | — | — | — | — | — | 10 | 5 | 10 | 20 | 10,24 | 72,64 |

1) Die Mietenstufe VII gibt es erst ab dem Berichtsjahr 2020. — 2) Einschließlich mietähnliche Nutzungsverhältnisse.

8.B Wohngeldrechtliche Teilhaushalte in Hessen am 31.12.2021 nach Art der Wohnraumförderung, monatliche Miete/Belastung je m² Wohnfläche, durchschnittliche monatliche Miete/Belastung, durchschnittliche Wohnfläche und nach Mietenstufe¹⁾ der Gemeinde

| Art der Wohnraumförderung | Haushalte insgesamt | davon mit einer monatlichen Miete bzw. Belastung je m ² Wohnfläche von ... bis unter ... Euro | | | | | | | | | durchschnittliche | |
|--|---------------------|--|-------|-------|-------|-------|-------|-------|--------|--------------|---------------------------------|----------------|
| | | unter 3 | 3 - 4 | 4 - 5 | 5 - 6 | 6 - 7 | 7 - 8 | 8 - 9 | 9 - 10 | 10 oder mehr | monatliche Miete bzw. Belastung | Wohnfläche |
| | | Anzahl | | | | | | | | | Euro je m ² | m ² |
| Wohngeld insgesamt | | | | | | | | | | | | |
| Mit öffentlichen Mitteln gefördert | 115 | — | — | — | 5 | 30 | 25 | 25 | 15 | 5 | 7,68 | 40,65 |
| Keine Förderung | 1 090 | 5 | 20 | 60 | 160 | 190 | 200 | 175 | 120 | 160 | 7,50 | 42,59 |
| Insgesamt | 1 205 | 5 | 20 | 60 | 170 | 220 | 230 | 200 | 135 | 165 | 7,51 | 42,40 |
| Mietzuschuss | | | | | | | | | | | | |
| Mit öffentlichen Mitteln gefördert | 115 | — | — | — | 5 | 30 | 25 | 25 | 15 | 5 | 7,68 | 40,65 |
| Keine Förderung | 1 060 | 5 | 10 | 55 | 160 | 185 | 200 | 175 | 120 | 155 | 7,60 | 40,86 |
| Zusammen | 1 175 | 5 | 10 | 55 | 165 | 215 | 225 | 200 | 135 | 165 | 7,61 | 40,84 |
| Lastenzuschuss | | | | | | | | | | | | |
| Mit öffentlichen Mitteln gefördert | — | — | — | — | — | — | — | — | — | — | / | / |
| Keine Förderung | 30 | 5 | 5 | 5 | 5 | 5 | 5 | — | — | 5 | 6,06 | 103,63 |
| Zusammen | 30 | 5 | 5 | 5 | 5 | 5 | 5 | — | — | 5 | 6,06 | 103,63 |
| Darunter Hauptmieter ²⁾ insgesamt | | | | | | | | | | | | |
| Mit öffentlichen Mitteln gefördert | 115 | — | — | — | 5 | 30 | 25 | 25 | 15 | 5 | 7,68 | 40,65 |
| Keine Förderung | 1 045 | 5 | 10 | 55 | 160 | 185 | 195 | 175 | 120 | 150 | 7,58 | 41,05 |
| Zusammen | 1 160 | 5 | 10 | 55 | 165 | 215 | 225 | 200 | 130 | 155 | 7,59 | 41,01 |
| Davon Hauptmieter ²⁾ in Gemeinden der Mietenstufe I | | | | | | | | | | | | |
| Mit öffentlichen Mitteln gefördert | 5 | — | — | — | — | — | — | — | — | — | / | / |
| Keine Förderung | 270 | 5 | 10 | 45 | 85 | 70 | 35 | 10 | — | — | 5,79 | 44,79 |
| Zusammen | 275 | 5 | 10 | 45 | 90 | 75 | 35 | 10 | — | — | 5,80 | 44,56 |
| In Gemeinden der Mietenstufe II | | | | | | | | | | | | |
| Mit öffentlichen Mitteln gefördert | 10 | — | — | — | — | 5 | 5 | — | — | — | / | / |
| Keine Förderung | 165 | — | — | 10 | 45 | 40 | 40 | 20 | 5 | 5 | 6,83 | 42,02 |
| Zusammen | 175 | — | — | 10 | 45 | 45 | 40 | 20 | 5 | 5 | 6,82 | 42,34 |
| In Gemeinden der Mietenstufe III | | | | | | | | | | | | |
| Mit öffentlichen Mitteln gefördert | 10 | — | — | — | — | 5 | — | — | — | — | / | / |
| Keine Förderung | 150 | — | — | — | 15 | 30 | 45 | 40 | 15 | 10 | 7,56 | 38,00 |
| Zusammen | 160 | — | — | — | 15 | 35 | 45 | 40 | 15 | 10 | 7,54 | 37,86 |
| In Gemeinden der Mietenstufe IV | | | | | | | | | | | | |
| Mit öffentlichen Mitteln gefördert | 10 | — | — | — | — | 5 | 5 | 5 | — | — | / | / |
| Keine Förderung | 150 | — | — | — | 5 | 20 | 45 | 40 | 25 | 15 | 8,12 | 39,44 |
| Zusammen | 160 | — | — | — | 5 | 25 | 45 | 40 | 25 | 15 | 8,06 | 39,65 |
| In Gemeinden der Mietenstufe V | | | | | | | | | | | | |
| Mit öffentlichen Mitteln gefördert | 20 | — | — | — | — | 5 | 5 | 5 | 5 | — | / | / |
| Keine Förderung | 65 | — | — | — | 5 | 5 | 5 | 15 | 15 | 20 | 8,99 | 41,17 |
| Zusammen | 85 | — | — | — | 5 | 10 | 10 | 20 | 20 | 20 | 8,85 | 40,68 |
| In Gemeinden der Mietenstufe VI | | | | | | | | | | | | |
| Mit öffentlichen Mitteln gefördert | 60 | — | — | — | 5 | 10 | 15 | 15 | 10 | 5 | 7,90 | 41,17 |
| Keine Förderung | 250 | — | — | — | 5 | 15 | 25 | 50 | 55 | 100 | 9,66 | 38,20 |
| Zusammen | 310 | — | — | — | 10 | 25 | 40 | 65 | 65 | 105 | 9,30 | 38,77 |
| In Gemeinden der Mietenstufe VII | | | | | | | | | | | | |
| Mit öffentlichen Mitteln gefördert | — | — | — | — | — | — | — | — | — | — | / | / |
| Keine Förderung | — | — | — | — | — | — | — | — | — | — | / | / |
| Zusammen | — | — | — | — | — | — | — | — | — | — | / | / |

1) Die Mietenstufe VII gibt es erst ab dem Berichtsjahr 2020. — 2) Einschließlich mietähnliche Nutzungsverhältnisse.

9. Reine Wohngeldhaushalte in Hessen am 31.12.2021 nach Mietenstufe, durchschnittlichen Angaben der Miete/Belastung, des Wohngeldanspruchs sowie der Wohnfläche

| Mietenstufe ¹⁾ | Haushalte insgesamt | Durchschnittliche/r monatliche/r | | | Durchschnittliche Wohnfläche in m ² |
|---------------------------------------|---------------------|----------------------------------|-------------------------|------------------|--|
| | | tatsächliche | berücksichtigungsfähige | Wohngeldanspruch | |
| | | Miete/Belastung | | | |
| | | in Euro | | | |
| Wohngeld insgesamt | | | | | |
| Zusammen | 37 225 | 560 | 534 | 222 | 66 |
| davon in Mietenstufe | | | | | |
| I | 7 840 | 448 | 407 | 166 | 73 |
| II | 4 870 | 497 | 460 | 188 | 68 |
| III | 4 300 | 518 | 491 | 196 | 64 |
| IV | 5 180 | 574 | 548 | 232 | 63 |
| V | 3 375 | 653 | 629 | 268 | 68 |
| VI | 11 600 | 645 | 632 | 265 | 63 |
| VII | 55 | 709 | 689 | 280 | 64 |
| Mietzuschuss | | | | | |
| Zusammen | 35 345 | 554 | 532 | 220 | 63 |
| davon in Mietenstufe | | | | | |
| I | 6 945 | 428 | 398 | 158 | 65 |
| II | 4 530 | 485 | 454 | 184 | 64 |
| III | 4 150 | 509 | 485 | 192 | 62 |
| IV | 4 980 | 565 | 542 | 227 | 61 |
| V | 3 250 | 647 | 625 | 266 | 66 |
| VI | 11 435 | 643 | 630 | 264 | 62 |
| VII | 55 | 709 | 689 | 280 | 64 |
| Darunter Mietzuschuss - Hauptmieter - | | | | | |
| Zusammen | 30 590 | 573 | 548 | 228 | 69 |
| davon in Mietenstufe | | | | | |
| I | 5 440 | 452 | 415 | 169 | 76 |
| II | 3 720 | 507 | 470 | 194 | 73 |
| III | 3 665 | 520 | 494 | 197 | 67 |
| IV | 4 330 | 580 | 554 | 233 | 67 |
| V | 2 930 | 660 | 637 | 270 | 71 |
| VI | 10 455 | 650 | 637 | 266 | 66 |
| VII | 45 | 744 | 720 | 282 | 73 |
| Lastenzuschuss | | | | | |
| Zusammen | 1 885 | 679 | 564 | 259 | 123 |
| davon in Mietenstufe | | | | | |
| I | 895 | 607 | 474 | 228 | 133 |
| II | 340 | 663 | 552 | 242 | 122 |
| III | 150 | 792 | 657 | 294 | 123 |
| IV | 200 | 799 | 694 | 338 | 114 |
| V | 130 | 796 | 717 | 321 | 104 |
| VI | 165 | 780 | 728 | 295 | 96 |
| VII | — | / | / | / | / |

1) Die Mietenstufe VII gibt es erst ab dem Berichtsjahr 2020.

10.A Wohngeldrechtliche Teilhaushalte in Hessen am 31.12.2021 nach Haushaltsgröße, sozialer Stellung sowie durchschnittliche Angaben zu Gesamteinkommen, Miete, Wohnfläche und Wohnkostenbelastung

| Haushalte mit ... Personen | Haushalte insgesamt | davon | | | | | |
|--|---------------------|----------------|--|---|--|----------|-------------|
| | | Erwerbstätige | | Nichterwerbspersonen | | | Arbeitslose |
| | | Selbstständige | Arbeitnehmer/-innen Beamtinnen/Beamte | Rentner/-innen Pensionärinnen/ Pensionäre | Studierende und Auszubildende ¹⁾ | Sonstige | |
| Wohngeld insgesamt (Anzahl) | | | | | | | |
| 1 | 830 | — | 40 | 440 | 70 | 270 | 5 |
| 2 | 180 | — | 25 | 35 | 10 | 110 | — |
| 3 | 85 | — | 30 | 10 | — | 40 | — |
| 4 | 45 | — | 30 | — | — | 10 | — |
| 5 | 35 | — | 25 | 5 | — | 5 | — |
| 6 oder mehr | 35 | — | 30 | — | — | 5 | — |
| Insgesamt | 1 205 | 5 | 185 | 490 | 80 | 440 | 10 |
| Durchschnittliches monatliches Gesamteinkommen ²⁾ in Euro | | | | | | | |
| 1 | 480 | / | 521 | 613 | 314 | 307 | / |
| 2 | 671 | / | 1 063 | 900 | / | 516 | / |
| 3 | 956 | / | 1 205 | / | / | 774 | / |
| 4 | 1 393 | / | 1 560 | / | / | / | / |
| 5 | 1 535 | / | 1 739 | / | / | / | / |
| 6 oder mehr | 1 896 | / | 1 977 | / | / | / | / |
| Insgesamt | 650 | / | 1 260 | 655 | 325 | 435 | / |
| Durchschnittlicher monatlicher Wohngeldanspruch in Euro | | | | | | | |
| 1 | 129 | / | 137 | 105 | 169 | 159 | / |
| 2 | 215 | / | 136 | 141 | / | 253 | / |
| 3 | 255 | / | 213 | / | / | 320 | / |
| 4 | 269 | / | 229 | / | / | / | / |
| 5 | 290 | / | 294 | / | / | / | / |
| 6 oder mehr | 353 | / | 354 | / | / | / | / |
| Insgesamt | 168 | / | 217 | 113 | 187 | 204 | / |
| Durchschnittliche tatsächliche monatliche Miete/Belastung in Euro | | | | | | | |
| 1 | 239 | / | 265 | 256 | 247 | 210 | / |
| 2 | 181 | / | 208 | 203 | / | 167 | / |
| 3 | 156 | / | 171 | / | / | 153 | / |
| 4 | 154 | / | 158 | / | / | / | / |
| 5 | 129 | / | 145 | / | / | / | / |
| 6 oder mehr | 136 | / | 141 | / | / | / | / |
| Insgesamt | 216 | / | 181 | 250 | 239 | 190 | / |
| Durchschnittliche berücksichtigungsfähige monatliche Miete/Belastung in Euro | | | | | | | |
| 1 | 228 | / | 243 | 245 | 234 | 200 | / |
| 2 | 171 | / | 201 | 182 | / | 159 | / |
| 3 | 151 | / | 166 | / | / | 146 | / |
| 4 | 144 | / | 149 | / | / | / | / |
| 5 | 121 | / | 135 | / | / | / | / |
| 6 oder mehr | 122 | / | 126 | / | / | / | / |
| Insgesamt | 206 | / | 170 | 238 | 227 | 180 | / |

1) Mit Einkommen nach § 14 Abs. 2 Nrn. 27 - 29 WoGG. — 2) Monatliches Gesamteinkommen ist der zwölfte Teil des nach den §§ 14 bis 18 WoGG ermittelten Einkommens aller zu berücksichtigenden Haushaltsmitglieder.

10.B Wohngeldrechtliche Teilhaushalte mit Mietzuschuss in Hessen am 31.12.2021 nach Haushaltsgröße, sozialer Stellung sowie durchschnittliche Angaben zu Gesamteinkommen, Miete, Wohnfläche und Wohnkostenbelastung

| Haushalte mit ... Personen | Haushalte insgesamt | davon | | | | | |
|--|---------------------|----------------|--|---|--|----------|-------------|
| | | Erwerbstätige | | Nichterwerbspersonen | | | Arbeitslose |
| | | Selbstständige | Arbeitnehmer/-innen Beamtinnen/Beamte | Rentner/-innen Pensionärinnen/ Pensionäre | Studierende und Auszubildende ¹⁾ | Sonstige | |
| Mietzuschuss insgesamt (Anzahl) | | | | | | | |
| 1 | 815 | — | 40 | 435 | 70 | 265 | 5 |
| 2 | 175 | — | 25 | 30 | 10 | 110 | — |
| 3 | 85 | — | 30 | 10 | — | 40 | — |
| 4 | 45 | — | 30 | — | — | 10 | — |
| 5 | 30 | — | 20 | 5 | — | 5 | — |
| 6 oder mehr | 25 | — | 25 | — | — | 5 | — |
| Insgesamt | 1 175 | 5 | 170 | 480 | 80 | 435 | 5 |
| Durchschnittliches monatliches Gesamteinkommen ²⁾ in Euro | | | | | | | |
| 1 | 483 | / | 513 | 613 | 314 | 307 | / |
| 2 | 670 | / | 1 008 | 982 | / | 516 | / |
| 3 | 929 | / | 1 205 | / | / | 753 | / |
| 4 | 1 327 | / | 1 461 | / | / | / | / |
| 5 | 1 598 | / | / | / | / | / | / |
| 6 oder mehr | 1 924 | / | 1 725 | / | / | / | / |
| Insgesamt | 634 | / | 1 215 | 655 | 325 | 435 | / |
| Durchschnittlicher monatlicher Wohngeldanspruch in Euro | | | | | | | |
| 1 | 129 | / | 132 | 105 | 169 | 158 | / |
| 2 | 220 | / | 134 | 158 | / | 253 | / |
| 3 | 252 | / | 213 | / | / | 315 | / |
| 4 | 264 | / | 222 | / | / | / | / |
| 5 | 283 | / | / | / | / | / | / |
| 6 oder mehr | 402 | / | 349 | / | / | / | / |
| Insgesamt | 166 | / | 213 | 113 | 187 | 204 | / |
| Durchschnittliche tatsächliche monatliche Miete/Belastung in Euro | | | | | | | |
| 1 | 240 | / | 254 | 256 | 247 | 209 | / |
| 2 | 182 | / | 195 | 225 | / | 167 | / |
| 3 | 153 | / | 171 | / | / | 150 | / |
| 4 | 147 | / | 148 | / | / | / | / |
| 5 | 127 | / | / | / | / | / | / |
| 6 oder mehr | 134 | / | 121 | / | / | / | / |
| Insgesamt | 217 | / | 180 | 251 | 239 | 188 | / |
| Durchschnittliche berücksichtigungsfähige monatliche Miete/Belastung in Euro | | | | | | | |
| 1 | 229 | / | 238 | 246 | 234 | 199 | / |
| 2 | 173 | / | 190 | 201 | / | 159 | / |
| 3 | 148 | / | 166 | / | / | 143 | / |
| 4 | 138 | / | 141 | / | / | / | / |
| 5 | 123 | / | / | / | / | / | / |
| 6 oder mehr | 127 | / | 115 | / | / | / | / |
| Insgesamt | 207 | / | 172 | 240 | 227 | 180 | / |

1) Mit Einkommen nach § 14 Abs. 2 Nrn. 27 - 29 WoGG. — 2) Monatliches Gesamteinkommen ist der zwölfte Teil des nach den §§ 14 bis 18 WoGG ermittelten Einkommens aller zu berücksichtigenden Haushaltsmitglieder.

10.C Wohngeldrechtliche Teilhaushalte mit Lastenzuschuss in Hessen am 31.12.2021 nach Haushaltsgröße, sozialer Stellung sowie durchschnittliche Angaben zu Gesamteinkommen, Miete, Wohnfläche und Wohnkostenbelastung

| Haushalte mit ... Personen | Haushalte insgesamt | davon | | | | | |
|--|---------------------|----------------|--|---|--|----------|-------------|
| | | Erwerbstätige | | Nichterwerbspersonen | | | Arbeitslose |
| | | Selbstständige | Arbeitnehmer/-innen Beamtinnen/Beamte | Rentner/-innen Pensionärinnen/ Pensionäre | Studierende und Auszubildende ¹⁾ | Sonstige | |
| Lastenzuschuss insgesamt (Anzahl) | | | | | | | |
| 1 | 15 | — | — | 5 | — | 5 | — |
| 2 | 5 | — | — | — | — | — | — |
| 3 | — | — | — | — | — | — | — |
| 4 | — | — | — | — | — | — | — |
| 5 | 5 | — | 5 | — | — | — | — |
| 6 oder mehr | 10 | — | 5 | — | — | — | — |
| Insgesamt | 30 | — | 15 | 10 | — | 5 | — |
| Durchschnittliches monatliches Gesamteinkommen ²⁾ in Euro | | | | | | | |
| 1 | / | / | / | / | / | / | / |
| 2 | / | / | / | / | / | / | / |
| 3 | / | / | / | / | / | / | / |
| 4 | / | / | / | / | / | / | / |
| 5 | / | / | / | / | / | / | / |
| 6 oder mehr | / | / | / | / | / | / | / |
| Insgesamt | 1 263 | / | / | / | / | / | / |
| Durchschnittlicher monatlicher Wohngeldanspruch in Euro | | | | | | | |
| 1 | / | / | / | / | / | / | / |
| 2 | / | / | / | / | / | / | / |
| 3 | / | / | / | / | / | / | / |
| 4 | / | / | / | / | / | / | / |
| 5 | / | / | / | / | / | / | / |
| 6 oder mehr | / | / | / | / | / | / | / |
| Insgesamt | 212 | / | / | / | / | / | / |
| Durchschnittliche tatsächliche monatliche Miete/Belastung in Euro | | | | | | | |
| 1 | / | / | / | / | / | / | / |
| 2 | / | / | / | / | / | / | / |
| 3 | / | / | / | / | / | / | / |
| 4 | / | / | / | / | / | / | / |
| 5 | / | / | / | / | / | / | / |
| 6 oder mehr | / | / | / | / | / | / | / |
| Insgesamt | 214 | / | / | / | / | / | / |
| Durchschnittliche berücksichtigungsfähige monatliche Miete/Belastung in Euro | | | | | | | |
| 1 | / | / | / | / | / | / | / |
| 2 | / | / | / | / | / | / | / |
| 3 | / | / | / | / | / | / | / |
| 4 | / | / | / | / | / | / | / |
| 5 | / | / | / | / | / | / | / |
| 6 oder mehr | / | / | / | / | / | / | / |
| Insgesamt | 171 | / | / | / | / | / | / |

1) Mit Einkommen nach § 14 Abs. 2 Nrn. 27 - 29 WoGG. — 2) Monatliches Gesamteinkommen ist der zwölfte Teil des nach den §§ 14 bis 18 WoGG ermittelten Einkommens aller zu berücksichtigenden Haushaltsmitglieder.

11. Empfängerhaushalte von Wohngeld in Hessen am 31.12.2021 nach Verwaltungsbezirken und durchschnittlicher monatlicher Wohngeldanspruch

| Kreisfreie Stadt Landkreis Gemeinde | Empfängerhaushalte von Wohngeld am 31.12.2021 | | | | | | | |
|---|---|---|--|--|---------------------|-----------------------|--|--|
| | Empfängerhaushalte insgesamt | | | davon | | | | |
| | Anzahl der Haushalte | je 1 000 Einwohner/-innen ¹⁾ | durchschnittlicher mtl. Wohngeldanspruch | reine Wohngeldhaushalte | | | wohngeldrechtliche Teilhaushalte | |
| | | | | durchschnittlicher mtl. Wohngeldanspruch | Anzahl Mietzuschuss | Anzahl Lastenzuschuss | durchschnittlicher mtl. Wohngeldanspruch | Anzahl Mietzuschuss und Lastenzuschuss |
| Darmstadt, Wissenschaftsstadt | 1 435 | 21,80 | 257 | 259 | 1 365 | 25 | 194 | 45 |
| Frankfurt am Main, Stadt | 4 435 | 17,42 | 253 | 255 | 4 300 | 30 | 157 | 110 |
| Offenbach am Main, Stadt | 1 275 | 31,87 | 272 | 272 | 1 230 | 20 | 185 | 25 |
| Wiesbaden, Landeshauptstadt | 2 490 | 24,93 | 258 | 262 | 2 375 | 25 | 150 | 90 |
| Landkreis Bergstraße | 1 410 | 13,20 | 201 | 202 | 1 265 | 110 | 141 | 35 |
| Landkreis Darmstadt-Dieburg | 1 465 | 12,73 | 244 | 247 | 1 345 | 70 | 152 | 50 |
| Landkreis Groß-Gerau | 2 160 | 26,69 | 280 | 281 | 2 025 | 100 | 194 | 35 |
| darunter Rüsselsheim am Main, Stadt | 845 | 44,61 | 292 | 294 | 810 | 15 | / | 20 |
| Hochtaunuskreis | 1 125 | 10,34 | 234 | 236 | 1 055 | 40 | 163 | 25 |
| Bad Homburg v.d.Höhe, Stadt | 310 | 13,02 | 246 | 250 | 295 | 5 | / | 5 |
| Main-Kinzig-Kreis | 2 260 | 15,01 | 222 | 224 | 2 040 | 130 | 173 | 90 |
| darunter Hanau, Brüder-Grimm-Stadt | 860 | 24,31 | 233 | 237 | 795 | 30 | 138 | 35 |
| Main-Taunus-Kreis | 785 | 8,96 | 239 | 239 | 760 | 15 | / | 10 |
| Odenwaldkreis | 470 | 11,66 | 189 | 189 | 415 | 50 | / | 5 |
| Landkreis Offenbach | 2 355 | 21,67 | 287 | 290 | 2 190 | 90 | 188 | 75 |
| Rheingau-Taunus-Kreis | 680 | 7,50 | 196 | 196 | 625 | 25 | 201 | 30 |
| Wetteraukreis | 1 140 | 9,26 | 207 | 211 | 1 040 | 60 | 105 | 45 |
| Regierungsbezirk Darmstadt | 23 490 | 16,63 | 247 | 250 | 22 035 | 790 | 167 | 665 |
| Landkreis Gießen | 1 240 | 11,12 | 205 | 205 | 1 150 | 70 | 142 | 25 |
| darunter Gießen, Universitätsstadt | 605 | 14,30 | 207 | 208 | 585 | 10 | / | 10 |
| Lahn-Dill-Kreis | 1 270 | 11,45 | 181 | 182 | 1 120 | 110 | 139 | 40 |
| darunter Wetzlar, Stadt | 515 | 20,20 | 181 | 184 | 480 | 10 | 119 | 25 |
| Landkreis Limburg-Weilburg | 1 015 | 15,43 | 188 | 187 | 815 | 85 | 188 | 115 |
| Landkreis Marburg-Biedenkopf | 1 760 | 16,44 | 195 | 194 | 1 600 | 115 | 204 | 45 |
| darunter Marburg, Universitätsstadt | 860 | 22,46 | 204 | 204 | 830 | 10 | / | 15 |
| Vogelsbergkreis | 945 | 17,70 | 152 | 153 | 815 | 90 | 137 | 40 |
| Regierungsbezirk Gießen | 6 230 | 13,93 | 186 | 187 | 5 500 | 470 | 171 | 265 |
| Kassel, documenta-Stadt | 2 020 | 22,30 | 181 | 181 | 1 915 | 20 | 169 | 85 |
| Landkreis Fulda | 1 460 | 15,21 | 178 | 178 | 1 350 | 75 | 183 | 30 |
| darunter Fulda, Stadt | 885 | 31,62 | 188 | 188 | 825 | 30 | 167 | 30 |
| Landkreis Hersfeld-Rotenburg | 820 | 18,10 | 173 | 174 | 700 | 115 | / | 5 |
| Landkreis Kassel | 1 255 | 12,05 | 161 | 162 | 1 135 | 90 | 158 | 25 |
| Schwalm-Eder-Kreis | 1 105 | 13,30 | 163 | 162 | 970 | 105 | 167 | 35 |
| Landkreis Waldeck-Frankenberg | 1 300 | 18,40 | 162 | 162 | 1 120 | 125 | 179 | 55 |
| Werra-Meißner-Kreis | 750 | 15,54 | 159 | 159 | 620 | 95 | 154 | 35 |
| Regierungsbezirk Kassel | 8 710 | 16,30 | 170 | 170 | 7 810 | 620 | 165 | 275 |
| Land H e s s e n | 38 430 | 16,12 | 220 | 222 | 35 345 | 1 885 | 168 | 1 205 |
| davon | | | | | | | | |
| Kreisfreie Städte | 11 655 | 21,13 | 244 | 246 | 11 185 | 120 | 165 | 355 |
| Landkreise | 26 770 | 14,51 | 209 | 206 | 24 160 | 1 765 | / | 850 |

1) Bezogen auf Personen in Empfängerhaushalten und auf die Bevölkerung am 31.12.2021 - Basis Zensus 2011.