



Statistische Berichte



Kennziffer: B II 1 - j/21

April 2022

Die beruflichen Schulen in Hessen 2021 Teil 1: Berufsschulen

Stand: 1. November 2021

Hessisches Statistisches Landesamt, Wiesbaden

Impressum

Dienstgebäude: Rheinstraße 35/37, 65185 Wiesbaden

Briefadresse: 65175 Wiesbaden

Kontakt für Fragen und Anregungen zu diesem Bericht

Frau Ostermayer 0611 3802-324
Herr Krause 0611 3802-327
E-Mail schulen@statistik.hessen.de
Telefax 0611 3802-390
Internet <https://statistik.hessen.de>

Copyright

© Hessisches Statistisches Landesamt, Wiesbaden, 2022

Vervielfältigung und Verbreitung, auch auszugsweise, mit Quellenangabe gestattet.

Allgemeine Geschäftsbedingungen

Die Allgemeinen Geschäftsbedingungen sind unter

<https://statistik.hessen.de/ueber-uns/agb-und-impressum/agb>

abrufbar.

Zeichenerklärungen

- = genau Null (nichts vorhanden) bzw. keine Veränderung eingetreten
- 0 = Zahlenwert ungleich Null, Betrag jedoch kleiner als die Hälfte von 1 in der letzten besetzten Stelle
- . = Zahlenwert unbekannt oder geheim zu halten
- ... = Zahlenwert lag bei Redaktionsschluss noch nicht vor
- () = Aussagewert eingeschränkt, da der Zahlenwert statistisch unsicher ist
- / = keine Angabe, da Zahlenwert nicht sicher genug
- x = Tabellenfeld gesperrt, weil Aussage nicht sinnvoll
(oder bei Veränderungsraten ist die Ausgangszahl kleiner als 100)
- D = Durchschnitt
- s = geschätzte Zahl
- p = vorläufige Zahl
- r = berichtigte Zahl

Aus Gründen der Übersichtlichkeit sind nur negative Veränderungsraten und Salden mit einem Vorzeichen versehen. Positive Veränderungsraten und Salden sind ohne Vorzeichen.

Im Allgemeinen ist ohne Rücksicht auf die Endsumme auf- bzw. abgerundet worden.

Das Ergebnis der Summierung der Einzelzahlen kann deshalb geringfügig von der Endsumme abweichen.

Inhalt

| | Seite |
|--|-------|
| I. Grundlagen und Methoden | |
| 1. Vorbemerkungen | 2 |
| 2. Begriffliche Erläuterungen | 2 |
| 3. Hinweise | 3 |
| II. Grafiken | |
| 1. Schülerinnen und Schüler an den beruflichen Schulen in Hessen im Schuljahr 2021/22 | 5 |
| 2. Berufsschülerinnen und Berufsschüler in Hessen | 5 |
| 3. Ausländische Berufsschülerinnen und Berufsschüler in Hessen nach ausgewählten Staatsangehörigkeiten im Schuljahr 2021/22 | 6 |
| 4. Ausländische Schülerinnen und Schüler an Berufsschulen in Hessen | 6 |
| 5. Bildungsgänge der Berufsschule in Hessen im Schuljahr 2021/22 | 8 |
| III. Tabellen | |
| 1. Berufsschulen in Hessen seit 1975 | 7 |
| 2. Schulen, Klassen, Schülerinnen und Schüler an öffentlichen bzw. privaten Berufsschulen in Hessen im Schuljahr 2021/22 | 8 |
| 3. Schülerinnen und Schüler in Hessen im Schuljahr 2021/22 nach ausgewählten Merkmalen | 8 |
| 4. Schulen, Klassen, Schülerinnen und Schüler in Hessen im Schuljahr 2021/22 nach Verwaltungsbezirken | 9 |
| 5. Schulen, Klassen, Schülerinnen und Schüler in Hessen im Schuljahr 2021/22 nach Verwaltungsbezirken — nur öffentliche Berufsschulen — | 10 |
| 6. Schülerinnen und Schüler mit Ausbildungsvertrag in Hessen im Schuljahr 2021/22 nach Berufsgruppen, Ausbildungsberufen, Geschlecht und Ausbildungsjahren | 11 |
| 7. Schülerinnen und Schüler in Ausbildung nach Regelung der zuständigen Stellen für die Berufsausbildung von Menschen mit Behinderung in Hessen im Schuljahr 2021/22 nach Ausbildungsberufen, Geschlecht und Ausbildungsjahren | 38 |
| 8. Schülerinnen und Schüler ohne Ausbildungsvertrag in Hessen im Schuljahr 2021/22 nach Geschlecht und Berufsschuljahren | 40 |
| 9. Schülerinnen und Schüler in Hessen im Schuljahr 2021/22 nach Verwaltungsbezirken, Ausbildungsverhältnis und Geschlecht | 42 |
| 10. Schülerinnen und Schüler in Hessen im Schuljahr 2021/22 nach Verwaltungsbezirken, Geburtsjahren und Geschlecht | 44 |
| 11. Schülerinnen und Schüler in Hessen im Schuljahr 2021/22 nach Verwaltungsbezirken, schulischer Vorbildung und Geschlecht | 46 |
| 12. Ausländische Schülerinnen und Schüler in Hessen im Schuljahr 2021/22 nach Verwaltungsbezirken, Ausbildungsverhältnis und Geschlecht | 48 |
| 13. Schulen, Klassen, Schülerinnen und Schüler im Berufsgrundbildungsjahr, kooperativ vollschulisch in Hessen im Schuljahr 2021/22 nach Verwaltungsbezirken, Geschlecht und Berufsfeldern | 50 |
| 14. Schulen, Klassen, Schülerinnen und Schüler in Besonderen Bildungsgängen in Vollzeitform (BVJ und PUSchB) in Hessen im Schuljahr 2021/22 nach Verwaltungsbezirken, schulischer Vorbildung und Geschlecht | 51 |
| 15. Ausgestellte Zeugnisse der Teilzeitberufsschule in Hessen in der Zeit vom 01.08.2020 bis 31.07.2021 | 52 |
| 16. Ausländische Schülerinnen und Schüler in Hessen im Schuljahr 2021/22 nach Staatsangehörigkeiten und Geschlecht | 53 |

| | Seite |
|--|-------|
| 17. Ausländische Schülerinnen und Schüler in Hessen im Schuljahr 2021/22 nach Verwaltungsbezirken und ausgewählten Staatsangehörigkeiten | 54 |
| 18. Klassen in Hessen im Schuljahr 2021/22 nach Verwaltungsbezirken und Klassenarten | 55 |
| 19. Klassen in Hessen im Schuljahr 2021/22 nach Verwaltungsbezirken und Klassenstärken | 56 |
| 20. Schulen, Klassen, Schülerinnen und Schüler in Hessen im Schuljahr 2021/22 nach Schulamtsbezirken | 57 |
| 21. Schülerinnen und Schüler in Hessen im Schuljahr 2021/22 nach Schulamtsbezirken, Ausbildungsverhältnis und Geschlecht | 58 |

1. Vorbemerkung

In dem vorliegenden Statistischen Bericht werden die Ergebnisse der Erhebung an den hessischen Berufsschulen nach dem Stand vom 1. November 2021 veröffentlicht. Die Berufsschülerinnen und -schüler sind u. a. nach Berufsgruppen und Ausbildungsberufen nachgewiesen. Als Verschlüsselungsgrundlage wurde hierfür das Verzeichnis „Die anerkannten Ausbildungsberufe“, Herausgeber: Bundesinstitut für Berufsbildung in Bonn, verwendet.

Mit Ausnahme der Tabelle 5 sind in den Auswertungen sowohl die Daten für öffentliche Schulen als auch für Schulen in privater Trägerschaft (Privatschulen) gemeinsam dargestellt.

2. Begriffliche Erläuterungen

Berufsschulen:

Berufsschulen sind Pflichtschulen, die von Jugendlichen und Erwachsenen besucht werden, die eine berufliche Erstausbildung im Sinne des Berufsbildungsgesetzes durchlaufen. Jugendliche ohne Beschäftigung und solche, die in einem Arbeits- oder Dienstverhältnis stehen, sind nach den Bestimmungen des Hessischen Schulgesetzes zum Besuch der Berufsschule berechtigt.

Die Berufsschulen haben die Aufgabe, berufsbildende und allgemeinbildende Lerninhalte unter besonderer Berücksichtigung der Anforderungen in der Berufsausbildung und der Arbeitswelt zu vermitteln. Im Rahmen des für alle Schulen gemeinsamen Bildungsauftrages sollen die Berufsschulen durch die Verbindung von beruflichem und allgemeinem Lernen ihre Schülerinnen und Schüler befähigen, sozialverantwortliches Handeln zu entwickeln und sich in Gesellschaft und Berufsleben zu behaupten.

Die Berufsschulen gliedern sich in die Grund- und Fachstufe. Die Grundstufe dauert in der Regel ein Schuljahr, die Fachstufe in der Regel zwei Schuljahre. Die Ausbildungsberufe der Berufsschülerinnen und Berufsschüler mit Ausbildungsverhältnis werden nach Berufsfeldern, Berufen, Fachrichtungen und Schwerpunkten gegliedert.

Auszubildende, die in einem Ausbildungsverhältnis im Sinne des Berufsbildungsgesetzes stehen, sind für die Dauer des Ausbildungsverhältnisses berufsschulpflichtig. Studierende in dualen Studiengängen können auf Antrag von der Berufsschulpflicht befreit werden. Sie haben aber das Recht, am Berufsschulunterricht teilzunehmen. Jugendliche, die in keinem Ausbildungsverhältnis stehen, sind nach der Erfüllung der Vollzeitschulpflicht für die Dauer von drei Jahren, längstens bis zum Ende des Schulhalbjahres, in dem sie das 18. Lebensjahr vollenden, zum Besuch der Berufsschule berechtigt. Die Berufsschulpflicht ist durch den Besuch der zuständigen Berufsschule zu erfüllen. Zuständig ist die Berufsschule, in deren Schulbezirk der Beschäftigungsort, bei Jugendlichen ohne Ausbildungs- oder Dienstverhältnis der Wohnort, liegt. Der Umfang des Berufsschulunterrichts beträgt bezogen auf ein Schuljahr von 40 Wochen in der Regel 12 Unterrichtsstunden je Woche.

Berufsschülerinnen und Berufsschüler mit Ausbildungsverhältnis, für deren Ausbildungsberufe auf der Landesebene auf Grund einer zu geringen Zahl von Auszubildenden keine Fachklassen gebildet werden (sog. „Splitterberufe“), können am Berufsschulunterricht in entsprechenden Fachklassen auch außerhalb Hessens

Jugendliche ohne Auszubildendenverhältnis können gemäß ihrem Arbeits- und Interessenschwerpunkt am Unterricht einer Grund- oder Fachstufe für Auszubildende teilnehmen. Für sie können auch eigene Lerngruppen gebildet werden. Durch Stütz- und Fördermaßnahmen sollen sie so weit gefördert werden, dass sie besser ihre beruflichen Neigungen und Fähigkeiten erkennen, um eine Berufsausbildung aufnehmen zu können.

Berufsschülerinnen und Berufsschülern ohne Hauptschulabschluss, die das Abschlusszeugnis der Berufsschule erwerben, wird ein dem Hauptschulabschluss gleichwertiger Abschluss zuerkannt, wenn sie mindestens das Abgangszeugnis der Klasse 8 einer allgemeinbildenden Schule nachweisen.

Berufsschülerinnen und Berufsschüler können an der Berufsschule einen dem mittleren Abschluss (Realschulabschluss) oder einen der Fachhochschulreife gleichwertigen Abschluss erwerben, wenn sie die erforderlichen Voraussetzungen gemäß der Verordnung über die Berufsschule in der jeweils gültigen Fassung erfüllen.

Berufsgrundbildungsjahr:

Die Grundstufe der Berufsschule kann als Berufsgrundbildungsjahr in kooperativer Form absolviert werden. Das Berufsgrundbildungsjahr in kooperativer Form wird von Jugendlichen besucht, die sowohl Schülerinnen und Schüler als auch Auszubildende im Sinne des Berufsgrundbildungsgesetzes (duale Ausbildung) sind oder über einen entsprechenden Vorvertrag verfügen. Das Berufsgrundbildungsjahr in kooperativer Form kann im Rahmen der Vorgaben der Verordnung über die Berufsschule vollschulisch durchgeführt werden.

Bildungsgänge zur Berufsvorbereitung:

Die Bildungsgänge zur Berufsvorbereitung sind Bestandteil der Berufsschule. Sie richten sich an Jugendliche ohne Berufsausbildungsverhältnis mit dem Ziel, Schülerinnen und Schülern den Übergang in die Berufsausbildung, in weiterführende Bildungsgänge oder in Arbeitsverhältnisse zu erleichtern. Schülerinnen und Schüler sollen qualifiziert werden, ihre eigenen Fähigkeiten und Berufschancen zu erkennen und ihre Zukunftsmöglichkeiten aktiv mit zu gestalten.

Durch Einbeziehung außerschulischer Lernorte, wie Betriebe und Einrichtungen im Rahmen der Öffnung von Schule gegenüber ihrem Umfeld, sollen die Schülerinnen und Schüler Einblicke in die soziale, wirtschaftliche und kulturelle Entwicklung der Gesellschaft und Hilfen für den Übergang in die Berufs- und Arbeitswelt erhalten. Der Erwerb von zertifizierten Basisqualifikationen bzw. Qualifizierungsbausteinen ist Teil der Bildungsgänge zur Berufsvorbereitung.

Die Bildungsgänge zur Berufsvorbereitung werden entsprechend der Zugangsvoraussetzungen der Schülerinnen und Schüler in Vollzeit- oder in Teilzeitform organisiert. In der Vollzeitform dauert die Ausbildung ein Jahr, in der Teilzeitform zwei Jahre.

In die Bildungsgänge zur Berufsvorbereitung in Vollzeitform werden Jugendliche aufgenommen, die nach § 59 Abs. 3 des Hessischen Schulgesetzes der verlängerten Vollzeitschulpflicht unterliegen und mindestens das 8. Schuljahr in einer allgemeinbildenden Schule besucht haben.

Jugendliche, die bereits die verlängerte Vollzeitschulpflicht erfüllt haben und in keinem Berufsausbildungsverhältnis stehen, können durch Teilnahme an den Bildungsgängen zur Berufsvorbereitung in Teilzeitform gefördert werden. Dies gilt für Jugendliche und junge Erwachsene entsprechend, die in das Eingangsverfahren oder in den Arbeitstrainingsbereich der Werkstätten für Behinderte aufgenommen worden sind. Ihnen ist Unterricht für die Dauer der Maßnahme, mindestens jedoch für zwei Schuljahre, anzubieten.

Angeboten werden im allgemeinbildenden Unterricht die Fächer Deutsch, Mathematik, Politik und Wirtschaft, Religion/Ethik, Sport sowie in berufsbildenden Lernbereichen berufsorientierter Theorie- und Praxisunterricht entsprechend dem jeweiligen Berufsfeld.

Neben dem Abschluss der Bildungsgänge zur Berufsvorbereitung kann ein dem Hauptschulabschluss bzw. dem qualifizierenden Hauptschulabschluss gleichwertiger Abschluss erreicht werden.

Im ESF-finanzierten Programm „Praxis und Schule“ (PuSch) können seit dem Schuljahr 2015/16 Jugendliche, die an allgemeinbildenden Schulen den Hauptschulabschluss nicht erreicht haben, gefördert werden. Die Jugendlichen müssen die verlängerte Vollzeitschulpflicht erreicht haben und sind maximal 18 Jahre alt. Gelernt und gearbeitet wird sowohl in der Schule als auch an einem Tag in der Woche im Betrieb (PuSch B). Die Jugendlichen werden zusätzlich durch eine sozialpädagogische Fachkraft unterstützt. Die Förderung in PuSch trägt in erster Linie zur Entwicklung der beruflichen Handlungskompetenz der Jugendlichen bei. Ein dem Hauptschulabschluss gleichwertiger Abschluss in Form des einfachen oder des qualifizierenden Hauptschulabschlusses kann abgelegt werden.

3. Hinweise

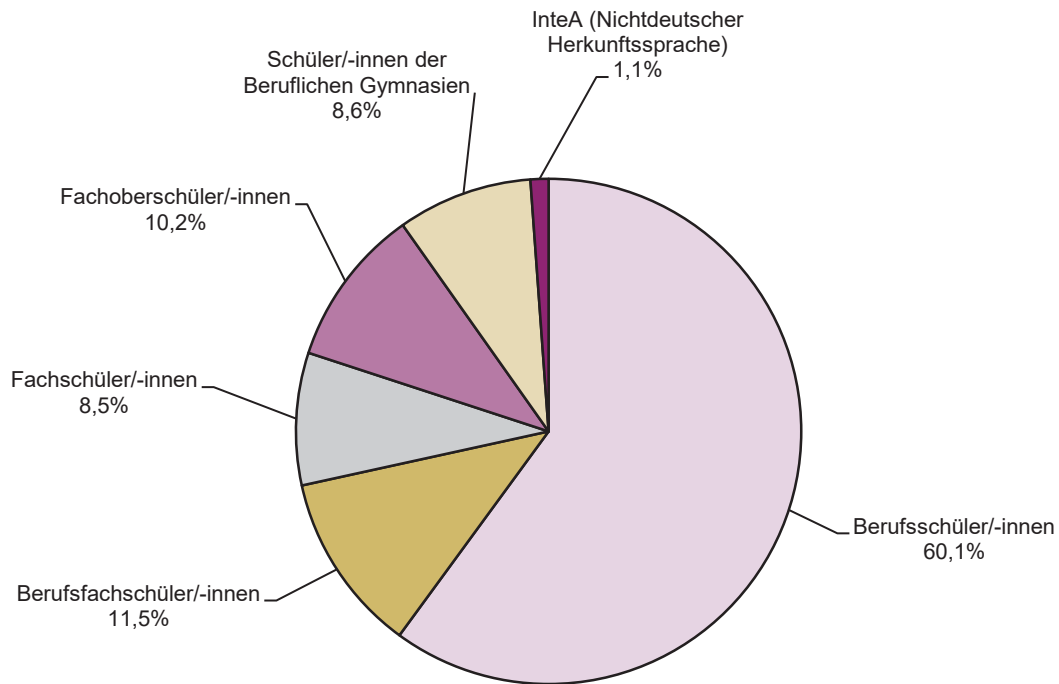
Die August-Bebel-Schule sowie die Willy-Brandt-Schule mit Sitz in der Stadt Offenbach bzw. in der Stadt Kassel sind unter dem jeweiligen Schulträger Landkreis Offenbach bzw. Landkreis Kassel nachgewiesen.

Die statistischen Berichte mit den Ergebnissen über Berufsfachschulen, Fachschulen, Fachoberschulen und Berufliche Gymnasien werden unter der Kennziffer B II 1 - j/21 „Die beruflichen Schulen in Hessen, Teil 2“ nachgewiesen.

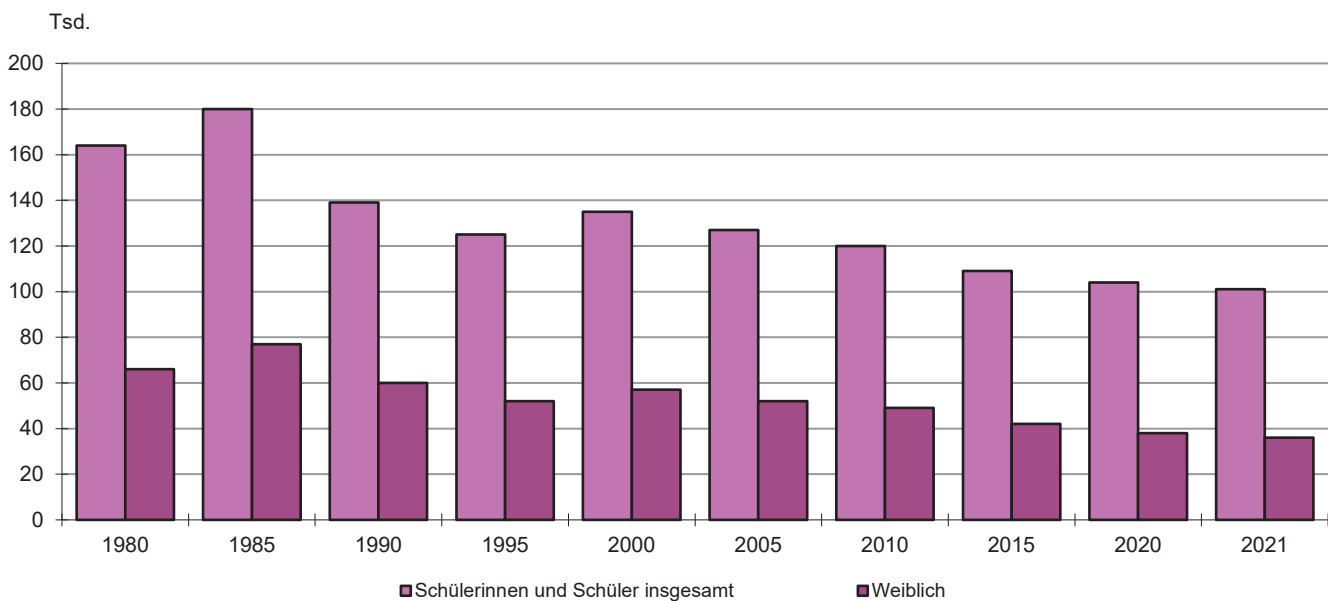
Daten über Lehrerinnen und Lehrer werden in dem statistischen Bericht B I 2 und B II 2 - j/21 „Lehrerinnen und Lehrer an den allgemeinbildenden und beruflichen Schulen in Hessen“ veröffentlicht.

Angaben "divers" und "ohne Angaben" beim Merkmal Geschlecht: Zur Wahrung der Geheimhaltung erfolgt für die vorliegende Veröffentlichung eine Zuordnung der Merkmalsprägungen "divers" und "ohne Angabe" zu den Kategorien "männlich" und "weiblich" per Zufallsprinzip.

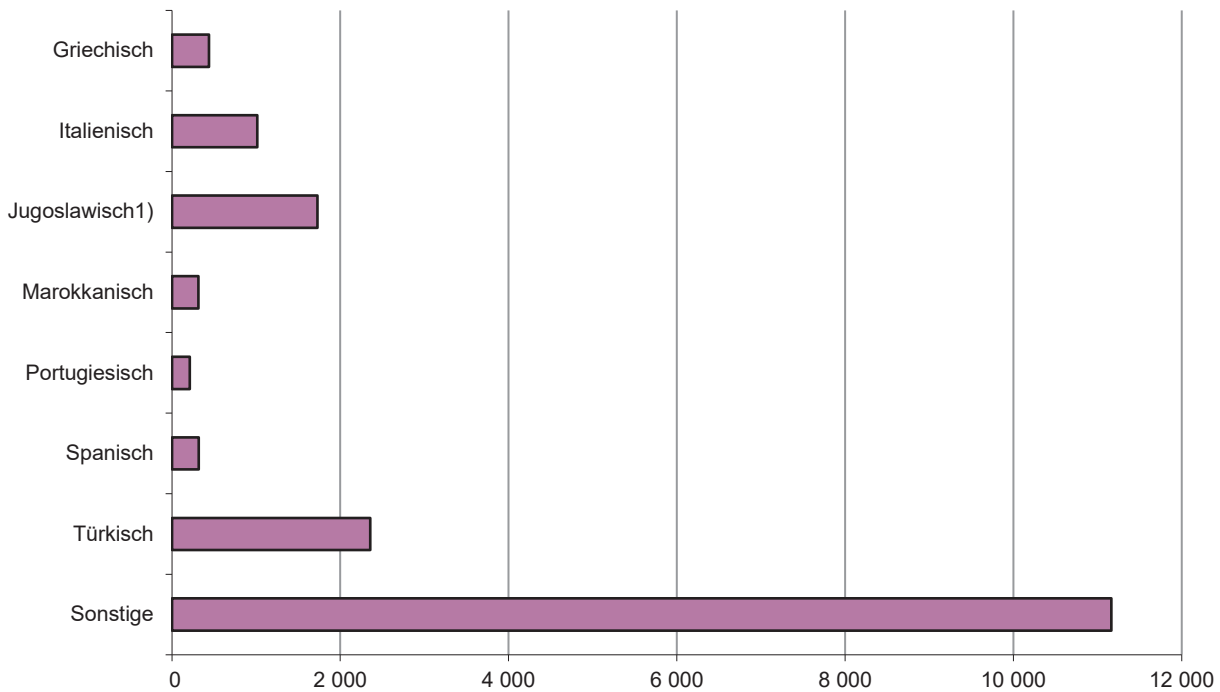
1. Schülerinnen und Schüler an den beruflichen Schulen in Hessen im Schuljahr 2021/22



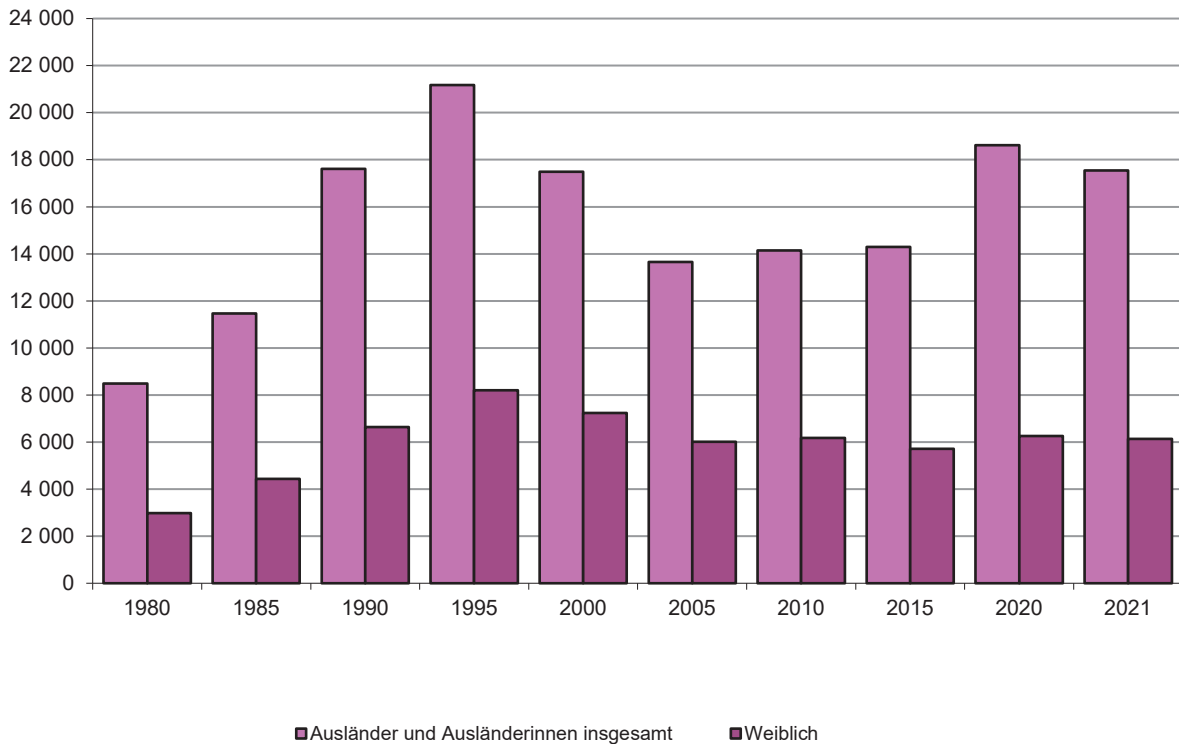
2. Berufsschülerinnen und Berufsschüler in Hessen



3. Ausländische Berufsschülerinnen und Berufsschüler in Hessen nach ausgewählten Staatsangehörigkeiten im Schuljahr 2021/22



4. Ausländische Schülerinnen und Schüler an Berufsschulen in Hessen



1) Ehem. jugoslawisches Staatsgebiet.

1. Berufsschulen in Hessen seit 1975

| Schuljahr | Schulen | Klassen | Schülerinnen und Schüler | | | | | |
|-----------|---------|---------|--------------------------|----------|------------------------------|-------------------------|-------|--|
| | | | insgesamt | und zwar | | | | Besondere Bildungsgänge in Vollzeitform (BVJ und PuSchB) |
| | | | | weiblich | Ausländerinnen und Ausländer | Berufsgrundbildungsjahr | | |
| | | | | | kooperativ vollschulisch | kooperativ | | |
| 1975/1976 | 115 | 6 135 | 138 499 | 58 254 | 6 014 | 804 | — | 765 |
| 1976/1977 | 111 | 6 129 | 135 477 | 56 824 | 5 588 | 1 123 | 530 | 903 |
| 1977/1978 | 111 | 6 328 | 139 129 | 57 994 | 5 659 | 1 399 | 733 | 1 312 |
| 1978/1979 | 111 | 6 720 | 149 792 | 62 376 | 5 974 | 3 632 | 2 139 | 2 236 |
| 1979/1980 | 112 | 7 098 | 158 576 | 65 317 | 6 718 | 4 919 | 2 226 | 3 135 |
| 1980/1981 | 112 | 7 428 | 164 134 | 66 673 | 8 490 | 5 523 | 3 870 | 3 534 |
| 1981/1982 | 113 | 7 593 | 166 074 | 67 680 | 11 147 | 6 476 | 4 004 | 3 530 |
| 1982/1983 | 115 | 7 635 | 165 898 | 68 043 | 11 466 | 7 238 | 3 881 | 4 105 |
| 1983/1984 | 113 | 7 865 | 170 569 | 70 552 | 11 374 | 7 588 | 4 088 | 4 440 |
| 1984/1985 | 116 | 8 173 | 177 485 | 74 604 | 11 048 | 7 558 | 3 795 | 4 289 |
| 1985/1986 | 117 | 8 434 | 180 693 | 77 110 | 11 460 | 7 144 | 3 195 | 4 019 |
| 1986/1987 | 118 | 8 458 | 176 499 | 76 301 | 12 388 | 5 752 | 3 373 | 3 507 |
| 1987/1988 | 119 | 8 328 | 168 717 | 73 275 | 13 454 | 4 887 | 3 465 | 3 251 |
| 1988/1989 | 120 | 8 053 | 158 668 | 69 804 | 14 552 | 4 137 | 3 048 | 3 096 |
| 1989/1990 | 120 | 7 662 | 146 838 | 63 880 | 15 998 | 2 830 | 2 793 | 2 838 |
| 1990/1991 | 120 | 7 359 | 139 961 | 60 324 | 17 606 | 2 297 | 2 678 | 2 890 |
| 1991/1992 | 120 | 7 160 | 135 762 | 58 118 | 19 090 | 2 242 | 2 541 | 2 924 |
| 1992/1993 | 120 | 7 132 | 133 399 | 56 166 | 20 472 | 2 036 | 2 627 | 3 129 |
| 1993/1994 | 120 | 6 984 | 130 401 | 54 961 | 21 449 | 2 468 | 2 553 | 3 334 |
| 1994/1995 | 120 | 6 739 | 126 629 | 53 113 | 21 362 | 2 665 | 2 460 | 3 395 |
| 1995/1996 | 119 | 6 641 | 125 062 | 52 344 | 21 173 | 3 004 | 2 348 | 3 662 |
| 1996/1997 | 118 | 6 660 | 125 580 | 52 287 | 20 768 | 3 425 | 2 013 | 4 019 |
| 1997/1998 | 118 | 6 746 | 127 491 | 53 297 | 19 897 | 3 953 | 1 982 | 4 028 |
| 1998/1999 | 118 | 6 872 | 130 061 | 54 376 | 18 838 | 3 909 | 1 865 | 3 604 |
| 1999/2000 | 119 | 7 084 | 133 576 | 55 822 | 18 296 | 3 612 | 1 062 | 3 223 |
| 2000/2001 | 119 | 7 162 | 135 246 | 56 935 | 17 493 | 3 422 | 626 | 4 763 |
| 2001/2002 | 119 | 7 193 | 135 547 | 57 002 | 17 149 | 3 227 | 493 | 4 999 |
| 2002/2003 | 118 | 7 111 | 131 900 | 55 704 | 16 136 | 3 424 | 322 | 5 172 |
| 2003/2004 | 118 | 6 947 | 130 415 | 54 436 | 15 546 | 3 800 | 548 | 5 408 |
| 2004/2005 | 119 | 6 823 | 129 820 | 53 564 | 14 950 | 3 996 | 493 | 5 305 |
| 2005/2006 | 117 | 6 764 | 126 695 | 51 508 | 13 649 | 4 050 | 487 | 5 142 |
| 2006/2007 | 117 | 6 801 | 125 875 | 50 979 | 12 932 | 3 548 | 487 | 4 617 |
| 2007/2008 | 118 | 6 832 | 124 300 | 50 256 | 12 643 | 2 711 | 445 | 4 139 |
| 2008/2009 | 117 | 6 921 | 126 646 | 51 855 | 13 328 | 2 113 | 523 | 3 933 |
| 2009/2010 | 117 | 6 899 | 123 708 | 51 037 | 13 747 | 1 745 | 494 | 3 973 |
| 2010/2011 | 117 | 6 681 | 119 988 | 49 015 | 14 144 | 1 361 | 532 | 4 110 |
| 2011/2012 | 117 | 6 534 | 117 771 | 47 507 | 14 328 | 202 | 520 | 4 673 |
| 2012/2013 | 116 | 6 482 | 116 931 | 46 449 | 14 522 | 127 | 349 | 4 871 |
| 2013/2014 | 116 | 6 428 | 114 542 | 45 076 | 14 600 | 112 | 304 | 4 769 |
| 2014/2015 | 116 | 6 376 | 112 280 | 43 391 | 15 338 | 97 | 272 | 5 293 |
| 2015/2016 | 115 | 6 187 | 108 753 | 42 061 | 14 300 | 99 | 250 | 3 683 |
| 2016/2017 | 114 | 6 544 | 114 496 | 42 368 | 22 277 | 88 | 269 | 11 060 |
| 2017/2018 | 115 | 6 469 | 112 939 | 41 330 | 23 436 | 64 | 253 | 9 815 |
| 2018/2019 | 116 | 6 187 | 109 125 | 40 225 | 19 857 | 60 | 243 | 4 438 |
| 2019/2020 | 116 | 6 169 | 108 393 | 39 472 | 20 094 | 55 | 262 | 3 656 |
| 2020/2021 | 115 | 6 078 | 104 157 | 37 832 | 18 614 | 64 | 77 | 3 057 |
| 2021/2022 | 114 | 5 925 | 101 126 | 36 338 | 17 537 | 37 | 71 | 2 443 |

Berufsschulen

2. Schulen, Klassen, Schülerinnen und Schüler an öffentlichen bzw. privaten Berufsschulen in Hessen im Schuljahr 2021/22

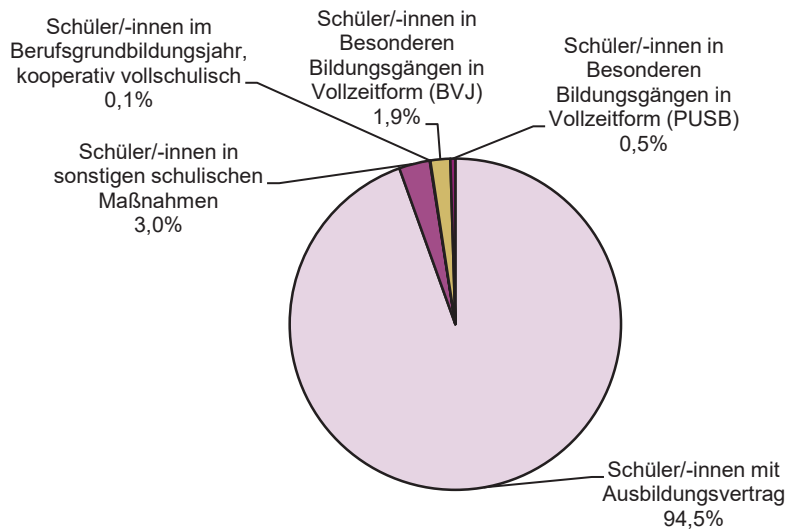
| Merkmal | Insgesamt | davon an | |
|--------------------------|-----------|---------------|----------|
| | | öffentlichen | privaten |
| | | Berufsschulen | |
| Schulen | 114 | 105 | 9 |
| Klassen | 5 925 | 5 825 | 100 |
| Schülerinnen und Schüler | 101 126 | 99 638 | 1 488 |
| darunter weiblich | 36 338 | 35 446 | 892 |

3. Schülerinnen und Schüler in Hessen im Schuljahr 2021/22 nach ausgewählten Merkmalen

| Merkmal | Schüler/-innen insgesamt | darunter | |
|--|--------------------------|----------|------------------|
| | | weiblich | Ausländer/-innen |
| Schüler/-innen mit Ausbildungsvertrag ¹⁾ | 95 599 | 34 159 | 15 759 |
| Schüler/-innen ohne Ausbildungsvertrag ²⁾ | 5 527 | 2 179 | 1 778 |
| darunter | | | |
| Schüler/-innen im Berufsgrundbildungsjahr, kooperativ vollschulisch | 37 | 6 | 3 |
| Schüler/-innen im Berufsgrundbildungsjahr, kooperativ | 71 | 3 | 12 |
| Schüler/-innen in Besonderen Bildungsgängen in Vollzeitform (BVJ) | 1 956 | 832 | 857 |
| Schüler/-innen in Besonderen Bildungsgängen in Vollzeitform (PUSchB) | 487 | 181 | 248 |

1) Einschl. Schülerinnen und Schüler im Berufsgrundbildungsjahr, kooperativ. — 2) Einschl. Schülerinnen und Schüler im Berufsgrundbildungsjahr, kooperativ vollschulisch und in Besonderen Bildungsgängen in Vollzeitform.

5. Bildungsgänge der Berufsschule in Hessen im Schuljahr 2021/22



4. Schulen, Klassen, Schülerinnen und Schüler in Hessen im Schuljahr 2021/22 nach Verwaltungsbezirken

| Kreisfreie Stadt Landkreis | Schulen | Klassen | Schülerinnen und Schüler ¹⁾ | | | Schülerinnen und Schüler im Berufsgrund- bildungsjahr | | Schüler/- innen in Beson- deren Bil- dungs- gängen in Vollzeit- form (BVJ und PuSchB) | Schüler/- innen an privaten Berufs- schulen ¹⁾ |
|-------------------------------|---------|---------|--|----------|----------------------|---|------------|--|---|
| | | | insgesamt | und zwar | | kooperativ voll- schulisch | kooperativ | | |
| | | | | weiblich | Ausländer/ -innen | | | | |
| Darmstadt, Wissenschaftsstadt | 7 | 356 | 6 429 | 2 421 | 1 220 | — | — | 108 | 344 |
| Frankfurt am Main, Stadt | 17 | 904 | 18 895 | 8 442 | 4 067 | — | — | 298 | 578 |
| Offenbach am Main, Stadt | 4 | 134 | 2 307 | 964 | 634 | — | — | 89 | 105 |
| Wiesbaden, Landeshauptstadt | 5 | 344 | 6 082 | 2 408 | 1 421 | — | — | 62 | — |
| Landkreis Bergstraße | 3 | 148 | 2 418 | 818 | 480 | 9 | — | 75 | — |
| Landkreis Darmstadt-Dieburg | 2 | 77 | 970 | 296 | 170 | — | — | 133 | 27 |
| Landkreis Groß-Gerau | 2 | 174 | 3 225 | 902 | 669 | — | — | 53 | — |
| Hochtaunuskreis | 3 | 147 | 2 569 | 1 030 | 501 | 13 | — | 78 | — |
| Main-Kinzig-Kreis | 6 | 311 | 5 520 | 1 674 | 996 | — | — | 101 | — |
| Main-Taunus-Kreis | 3 | 117 | 1 915 | 692 | 508 | — | — | 70 | 25 |
| Odenwaldkreis | 1 | 50 | 739 | 240 | 118 | — | — | 83 | — |
| Landkreis Offenbach | 3 | 181 | 3 410 | 1 031 | 859 | 15 | — | 126 | — |
| Rheingau-Taunus-Kreis | 2 | 51 | 734 | 198 | 168 | — | — | 28 | — |
| Wetteraukreis | 6 | 352 | 4 242 | 1 490 | 668 | — | — | 203 | — |
| Reg.-Bez. D a r m s t a d t | 64 | 3 346 | 59 455 | 22 606 | 12 479 | 37 | — | 1 507 | 1 079 |
| Landkreis Gießen | 5 | 295 | 5 209 | 1 942 | 675 | — | — | 177 | — |
| Lahn-Dill-Kreis | 5 | 258 | 4 429 | 1 345 | 573 | — | — | 70 | — |
| Landkreis Limburg-Weilburg | 5 | 179 | 2 934 | 875 | 421 | — | — | 95 | — |
| Landkreis Marburg-Biedenkopf | 6 | 254 | 3 838 | 1 259 | 476 | — | — | 171 | 29 |
| Vogelsbergkreis | 2 | 120 | 1 685 | 426 | 204 | — | — | 81 | — |
| Reg.-Bez. G i e ß e n | 23 | 1 106 | 18 095 | 5 847 | 2 349 | — | — | 594 | 29 |
| Kassel, documenta-Stadt | 7 | 422 | 7 727 | 2 584 | 978 | — | — | 44 | — |
| Landkreis Fulda | 5 | 277 | 4 867 | 1 625 | 530 | — | 71 | 94 | 85 |
| Landkreis Hersfeld-Rotenburg | 3 | 187 | 2 805 | 841 | 262 | — | — | 33 | — |
| Landkreis Kassel | 2 | 111 | 1 909 | 1 021 | 305 | — | — | 54 | — |
| Schwalm-Eder-Kreis | 4 | 169 | 2 240 | 584 | 207 | — | — | 52 | 175 |
| Landkreis Waldeck-Frankenberg | 4 | 226 | 3 046 | 892 | 340 | — | — | 11 | 120 |
| Werra-Meißner-Kreis | 2 | 81 | 982 | 338 | 87 | — | — | 54 | — |
| Reg.-Bez. K a s s e l | 27 | 1 473 | 23 576 | 7 885 | 2 709 | — | 71 | 342 | 380 |
| Land H e s s e n | 114 | 5 925 | 101 126 | 36 338 | 17 537 | 37 | 71 | 2 443 | 1 488 |

1) Einschl. Schülerinnen und Schüler im Berufsgrundbildungsjahr, in Besonderen Bildungsgängen in Vollzeitform und in Besonderen Bildungsgängen in Teilzeitform.

Berufsschulen

**5. Schulen, Klassen, Schülerinnen und Schüler in Hessen im Schuljahr 2021/22 nach Verwaltungsbezirken
— nur öffentliche Berufsschulen —**

| Kreisfreie Stadt Landkreis | Schulen | Klassen | Berufsschüler/-innen | | | | | |
|-------------------------------|---------|---------|-------------------------|---------------|----------------------|-----------------------------|------------|---|
| | | | insgesamt ¹⁾ | und zwar (im) | | | | Besondere Bildungs- gänge in Vollzeitform (BVJ und PuSchB) |
| | | | | weiblich | Ausländer/- innen | Berufsgundbildungsjahr | | |
| | | | | | | kooperativ vollschulisch | kooperativ | |
| Darmstadt, Wissenschaftsstadt | 6 | 337 | 6 085 | 2 188 | 1 165 | — | — | 108 |
| Frankfurt am Main, Stadt | 16 | 881 | 18 317 | 7 949 | 4 060 | — | — | 298 |
| Offenbach am Main, Stadt | 3 | 128 | 2 202 | 924 | 597 | — | — | 89 |
| Wiesbaden, Landeshauptstadt | 5 | 344 | 6 082 | 2 408 | 1 421 | — | — | 62 |
| Landkreis Bergstraße | 3 | 148 | 2 418 | 818 | 480 | 9 | — | 75 |
| Landkreis Darmstadt-Dieburg | 1 | 73 | 943 | 280 | 168 | — | — | 133 |
| Landkreis Groß-Gerau | 2 | 174 | 3 225 | 902 | 669 | — | — | 53 |
| Hochtaunuskreis | 3 | 147 | 2 569 | 1 030 | 501 | 13 | — | 78 |
| Main-Kinzig-Kreis | 6 | 311 | 5 520 | 1 674 | 996 | — | — | 101 |
| Main-Taunus-Kreis | 2 | 114 | 1 890 | 681 | 506 | — | — | 45 |
| Odenwaldkreis | 1 | 50 | 739 | 240 | 118 | — | — | 83 |
| Landkreis Offenbach | 3 | 181 | 3 410 | 1 031 | 859 | 15 | — | 126 |
| Rheingau-Taunus-Kreis | 2 | 51 | 734 | 198 | 168 | — | — | 28 |
| Wetteraukreis | 6 | 352 | 4 242 | 1 490 | 668 | — | — | 203 |
| Reg.-Bez. D a r m s t a d t | 59 | 3 291 | 58 376 | 21 813 | 12 376 | 37 | — | 1 482 |
| Landkreis Gießen | 5 | 295 | 5 209 | 1 942 | 675 | — | — | 177 |
| Lahn-Dill-Kreis | 5 | 258 | 4 429 | 1 345 | 573 | — | — | 70 |
| Landkreis Limburg-Weilburg | 5 | 179 | 2 934 | 875 | 421 | — | — | 95 |
| Landkreis Marburg-Biedenkopf | 5 | 251 | 3 809 | 1 251 | 473 | — | — | 171 |
| Vogelsbergkreis | 2 | 120 | 1 685 | 426 | 204 | — | — | 81 |
| Reg.-Bez. G i e ß e n | 22 | 1 103 | 18 066 | 5 839 | 2 346 | — | — | 594 |
| Kassel, documenta-Stadt | 7 | 422 | 7 727 | 2 584 | 978 | — | — | 44 |
| Landkreis Fulda | 4 | 266 | 4 782 | 1 586 | 526 | — | 71 | 9 |
| Landkreis Hersfeld-Rotenburg | 3 | 187 | 2 805 | 841 | 262 | — | — | 33 |
| Landkreis Kassel | 2 | 111 | 1 909 | 1 021 | 305 | — | — | 54 |
| Schwalm-Eder-Kreis | 3 | 144 | 2 065 | 539 | 192 | — | — | 52 |
| Landkreis Waldeck-Frankenberg | 3 | 220 | 2 926 | 885 | 338 | — | — | 11 |
| Werra-Meißner-Kreis | 2 | 81 | 982 | 338 | 87 | — | — | 54 |
| Reg.-Bez. K a s s e l | 24 | 1 431 | 23 196 | 7 794 | 2 688 | — | 71 | 257 |
| Land H e s s e n | 105 | 5 825 | 99 638 | 35 446 | 17 410 | 37 | 71 | 2 333 |

1) Einschl. Schülerinnen und Schüler im Berufsgrundbildungsjahr, in Besonderen Bildungsgängen in Vollzeitform und in Besonderen Bildungsgängen in Teilzeitform.

**6. Schülerinnen und Schüler mit Ausbildungsvertrag in Hessen im Schuljahr 2021/22
nach Berufsgruppen, Ausbildungsberufen, Geschlecht und Ausbildungsjahren**

| Berufsgruppen — Ausbildungsberufe | Geschlecht | Berufsschülerinnen und Berufsschüler | davon im ... Ausbildungsjahr | | | |
|---|------------|---|------------------------------|-----|-----|----|
| | | | 1. | 2. | 3. | 4. |
| Landwirtschaftliche Berufe | Männlich | 387 | 121 | 128 | 138 | — |
| | Weiblich | 106 | 22 | 48 | 36 | — |
| | Insgesamt | 493 | 143 | 176 | 174 | — |
| davon | | | | | | |
| Landwirt/-in | Männlich | 342 | 113 | 106 | 123 | — |
| | Weiblich | 95 | 21 | 43 | 31 | — |
| | Insgesamt | 437 | 134 | 149 | 154 | — |
| Winzer/-in | Männlich | 45 | 8 | 22 | 15 | — |
| | Weiblich | 11 | 1 | 5 | 5 | — |
| | Insgesamt | 56 | 9 | 27 | 20 | — |
| Tierwirtschaftliche Berufe | Männlich | 60 | 18 | 16 | 26 | — |
| | Weiblich | 250 | 83 | 76 | 91 | — |
| | Insgesamt | 310 | 101 | 92 | 117 | — |
| davon | | | | | | |
| Pferdewirt/-in | Männlich | 9 | 3 | 4 | 2 | — |
| | Weiblich | 106 | 33 | 35 | 38 | — |
| | Insgesamt | 115 | 36 | 39 | 40 | — |
| Tierpfleger/-in | Männlich | 49 | 13 | 12 | 24 | — |
| | Weiblich | 144 | 50 | 41 | 53 | — |
| | Insgesamt | 193 | 63 | 53 | 77 | — |
| Tierwirt/-in | Männlich | 2 | 2 | — | — | — |
| | Weiblich | — | — | — | — | — |
| | Insgesamt | 2 | 2 | — | — | — |
| Gartenbauberufe | Männlich | 775 | 284 | 239 | 252 | — |
| | Weiblich | 361 | 127 | 122 | 112 | — |
| | Insgesamt | 1 136 | 411 | 361 | 364 | — |
| davon | | | | | | |
| Florist/-in | Männlich | 13 | 7 | 3 | 3 | — |
| | Weiblich | 187 | 71 | 62 | 54 | — |
| | Insgesamt | 200 | 78 | 65 | 57 | — |
| Gärtner/-in | Männlich | 762 | 277 | 236 | 249 | — |
| | Weiblich | 174 | 56 | 60 | 58 | — |
| | Insgesamt | 936 | 333 | 296 | 307 | — |

Berufsschulen

**6. Schülerinnen und Schüler mit Ausbildungsvertrag in Hessen im Schuljahr 2021/22
nach Berufsgruppen, Ausbildungsberufen, Geschlecht und Ausbildungsjahren**

| Berufsgruppen — Ausbildungsberufe | Geschlecht | Berufsschülerinnen und Berufsschüler | davon im ... Ausbildungsjahr | | | |
|---|------------|---|------------------------------|----|----|----|
| | | | 1. | 2. | 3. | 4. |
| Forst-, Jagdberufe (Forstwirt/-in) | Männlich | 123 | 52 | 35 | 36 | — |
| | Weiblich | 16 | 7 | 6 | 3 | — |
| | Insgesamt | 139 | 59 | 41 | 39 | — |
| Bergleute (Bergbautechnologe/-in) | Männlich | 73 | 23 | 28 | 22 | — |
| | Weiblich | 7 | 3 | 2 | 2 | — |
| | Insgesamt | 80 | 26 | 30 | 24 | — |
| Steinbearbeiter/-innen | Männlich | 11 | 4 | 5 | 2 | — |
| | Weiblich | 2 | — | 1 | 1 | — |
| | Insgesamt | 13 | 4 | 6 | 3 | — |
| davon | | | | | | |
| Naturwerksteinmechaniker/-in Fachrichtung: Maschinenbearbeitungstechnik | Männlich | 1 | 1 | — | — | — |
| | Weiblich | — | — | — | — | — |
| | Insgesamt | 1 | 1 | — | — | — |
| Naturwerksteinmechaniker/-in Fachrichtung: Steinmetztechnik | Männlich | 6 | — | 5 | 1 | — |
| | Weiblich | 2 | — | 1 | 1 | — |
| | Insgesamt | 8 | — | 6 | 2 | — |
| Naturwerksteinmechaniker/-in Fachrichtung: Schleiftechnik | Männlich | 3 | 3 | — | — | — |
| | Weiblich | — | — | — | — | — |
| | Insgesamt | 3 | 3 | — | — | — |
| Steinmetz und Steinbildhauer/-in Fachrichtung: Steinmetzarbeiten | Männlich | 1 | — | — | 1 | — |
| | Weiblich | — | — | — | — | — |
| | Insgesamt | 1 | — | — | 1 | — |
| Berufe in der Glasherstellung und -bearbeitung | Männlich | 61 | 23 | 16 | 18 | 4 |
| | Weiblich | 20 | 6 | 4 | 9 | 1 |
| | Insgesamt | 81 | 29 | 20 | 27 | 5 |
| davon | | | | | | |
| Feinoptiker/-in | Männlich | 25 | 9 | 4 | 8 | 4 |
| | Weiblich | 16 | 5 | 3 | 7 | 1 |
| | Insgesamt | 41 | 14 | 7 | 15 | 5 |
| Flachglastechnologe/Flachglastechnologin | Männlich | 33 | 12 | 11 | 10 | — |
| | Weiblich | 4 | 1 | 1 | 2 | — |
| | Insgesamt | 37 | 13 | 12 | 12 | — |
| Glasapparatebauer/-in | Männlich | 3 | 2 | 1 | — | — |
| | Weiblich | — | — | — | — | — |
| | Insgesamt | 3 | 2 | 1 | — | — |

**6. Schülerinnen und Schüler mit Ausbildungsvertrag in Hessen im Schuljahr 2021/22
nach Berufsgruppen, Ausbildungsberufen, Geschlecht und Ausbildungsjahren**

| Berufsgruppen — Ausbildungsberufe | Geschlecht | Berufsschülerinnen und Berufsschüler | davon im . . . Ausbildungsjahr | | | |
|---|------------|---|--------------------------------|-----|-----|----|
| | | | 1. | 2. | 3. | 4. |
| Chemieberufe | Männlich | 701 | 213 | 231 | 183 | 74 |
| | Weiblich | 188 | 56 | 52 | 58 | 22 |
| | Insgesamt | 889 | 269 | 283 | 241 | 96 |
| davon | | | | | | |
| Chemielaborjungwerker/-in | Männlich | 1 | 1 | — | — | — |
| | Weiblich | — | — | — | — | — |
| | Insgesamt | 1 | 1 | — | — | — |
| Chemikant/-in | Männlich | 545 | 148 | 171 | 162 | 64 |
| | Weiblich | 79 | 26 | 23 | 25 | 5 |
| | Insgesamt | 624 | 174 | 194 | 187 | 69 |
| Mechaniker/-in für Reifen- und Vulkanisationstechnik | Männlich | 2 | 2 | — | — | — |
| | Weiblich | — | — | — | — | — |
| | Insgesamt | 2 | 2 | — | — | — |
| Pharmakant/-in | Männlich | 74 | 18 | 25 | 21 | 10 |
| | Weiblich | 101 | 24 | 27 | 33 | 17 |
| | Insgesamt | 175 | 42 | 52 | 54 | 27 |
| Produktionsfachkraft Chemie | Männlich | 79 | 44 | 35 | — | — |
| | Weiblich | 8 | 6 | 2 | — | — |
| | Insgesamt | 87 | 50 | 37 | — | — |
| Kunststoffberufe (Verfahrensmechaniker/-in für Kunststoff- und Kautschuktechnik) | Männlich | 343 | 113 | 90 | 140 | — |
| | Weiblich | 24 | 8 | 6 | 10 | — |
| | Insgesamt | 367 | 121 | 96 | 150 | — |
| Papierherstellungs-, Papier- verarbeitungsberufe (Packmitteltechnologie/-in) | Männlich | 69 | 22 | 22 | 25 | — |
| | Weiblich | 6 | 1 | 3 | 2 | — |
| | Insgesamt | 75 | 23 | 25 | 27 | — |
| Druck- und Druckweiter- verarbeitungsberufe | Männlich | 333 | 98 | 111 | 124 | — |
| | Weiblich | 347 | 117 | 117 | 113 | — |
| | Insgesamt | 680 | 215 | 228 | 237 | — |
| davon | | | | | | |
| Buchbinder/-in | Männlich | 1 | — | 1 | — | — |
| | Weiblich | 6 | 3 | 2 | 1 | — |
| | Insgesamt | 7 | 3 | 3 | 1 | — |
| Mediengestalter/-in Digital und Print Fachrichtung: Beratung und Planung | Männlich | 4 | — | 1 | 3 | — |
| | Weiblich | 5 | — | 2 | 3 | — |
| | Insgesamt | 9 | — | 3 | 6 | — |

Berufsschulen

**6. Schülerinnen und Schüler mit Ausbildungsvertrag in Hessen im Schuljahr 2021/22
nach Berufsgruppen, Ausbildungsberufen, Geschlecht und Ausbildungsjahren**

| Berufsgruppen — Ausbildungsberufe | Geschlecht | Berufsschülerinnen und Berufsschüler | davon im ... Ausbildungsjahr | | | |
|--|------------|---|------------------------------|-----|-----|----|
| | | | 1. | 2. | 3. | 4. |
| Mediengestalter/-in | Männlich | 182 | 57 | 56 | 69 | — |
| Digital und Print | Weiblich | 287 | 92 | 101 | 94 | — |
| Fachrichtung: Gestaltung und Technik | Insgesamt | 469 | 149 | 157 | 163 | — |
| Mediengestalter/-in | Männlich | 18 | 4 | 7 | 7 | — |
| Digital und Print | Weiblich | 27 | 10 | 7 | 10 | — |
| Fachrichtung: Konzeption und Visualisierung | Insgesamt | 45 | 14 | 14 | 17 | — |
| Medientechnologe/-in Druck | Männlich | 78 | 21 | 31 | 26 | — |
| | Weiblich | 12 | 8 | 3 | 1 | — |
| | Insgesamt | 90 | 29 | 34 | 27 | — |
| Medientechnologe/-in | Männlich | 36 | 12 | 12 | 12 | — |
| Druckverarbeitung | Weiblich | 10 | 4 | 2 | 4 | — |
| | Insgesamt | 46 | 16 | 14 | 16 | — |
| Medientechnologe/-in Siebdruck | Männlich | 14 | 4 | 3 | 7 | — |
| | Weiblich | — | — | — | — | — |
| | Insgesamt | 14 | 4 | 3 | 7 | — |
| Berufe in der Holzbearbeitung, Holz- und Flechtwarenherstellung | Männlich | 115 | 44 | 46 | 25 | — |
| | Weiblich | 7 | 5 | 1 | 1 | — |
| (Holzbearbeitungsmechaniker/-in) | Insgesamt | 122 | 49 | 47 | 26 | — |
| Berufe in der Hütten- und Halbzeugindustrie | Männlich | 73 | 15 | 11 | 27 | 20 |
| | Weiblich | 1 | — | — | 1 | — |
| | Insgesamt | 74 | 15 | 11 | 28 | 20 |
| davon | | | | | | |
| Verfahrensmechaniker/-in | Männlich | — | — | — | — | — |
| in der Hütten- und | Weiblich | — | — | — | — | — |
| Halbzeugindustrie | Insgesamt | — | — | — | — | — |
| Verfahrenstechnologe/-in | Männlich | 36 | 9 | 2 | 14 | 11 |
| Metall - Nichteisenmetallumformung | Weiblich | 1 | — | — | 1 | — |
| | Insgesamt | 37 | 9 | 2 | 15 | 11 |
| Verfahrenstechnologe/-in | Männlich | 2 | — | 1 | 1 | — |
| Metall - Nichteisenmetallurgie | Weiblich | — | — | — | — | — |
| | Insgesamt | 2 | — | 1 | 1 | — |
| Verfahrenstechnologe/-in | Männlich | 35 | 6 | 8 | 12 | 9 |
| Metall - Stahlumformung | Weiblich | — | — | — | — | — |
| | Insgesamt | 35 | 6 | 8 | 12 | 9 |

**6. Schülerinnen und Schüler mit Ausbildungsvertrag in Hessen im Schuljahr 2021/22
nach Berufsgruppen, Ausbildungsberufen, Geschlecht und Ausbildungsjahren**

| Berufsgruppen — Ausbildungsberufe | Geschlecht | Berufsschülerinnen und Berufsschüler | davon im ... Ausbildungsjahr | | | |
|--|------------|---|------------------------------|-----|-----|-----|
| | | | 1. | 2. | 3. | 4. |
| Gießereiberufe | Männlich | 95 | 22 | 22 | 31 | 20 |
| | Weiblich | 3 | 1 | 1 | 1 | — |
| | Insgesamt | 98 | 23 | 23 | 32 | 20 |
| davon | | | | | | |
| Gießereimechaniker/-in | Männlich | 95 | 22 | 22 | 31 | 20 |
| | Weiblich | 3 | 1 | 1 | 1 | — |
| | Insgesamt | 98 | 23 | 23 | 32 | 20 |
| Metall- und Glockengießer/in Fachrichtung: Metallgusstechnik | Männlich | — | — | — | — | — |
| | Weiblich | — | — | — | — | — |
| | Insgesamt | — | — | — | — | — |
| Berufe in der spanlosen Metallverformung (Stanz- und Umformmechaniker/-in) | Männlich | 10 | 1 | 5 | 4 | — |
| | Weiblich | 2 | 1 | — | 1 | — |
| | Insgesamt | 12 | 2 | 5 | 5 | — |
| Berufe in der spanenden Metallverformung | Männlich | 1 221 | 312 | 300 | 335 | 274 |
| | Weiblich | 70 | 22 | 16 | 21 | 11 |
| | Insgesamt | 1 291 | 334 | 316 | 356 | 285 |
| davon | | | | | | |
| Fachkraft für Metalltechnik Fachrichtung: Konstruktionstechnik | Männlich | 62 | 35 | 27 | — | — |
| | Weiblich | 2 | 2 | — | — | — |
| | Insgesamt | 64 | 37 | 27 | — | — |
| Fachkraft für Metalltechnik Fachrichtung: Montagetechnik | Männlich | 65 | 39 | 26 | — | — |
| | Weiblich | 4 | 3 | 1 | — | — |
| | Insgesamt | 69 | 42 | 27 | — | — |
| Fachkraft für Metalltechnik Fachrichtung: Zerspanungstechnik | Männlich | 30 | 15 | 15 | — | — |
| | Weiblich | 1 | — | 1 | — | — |
| | Insgesamt | 31 | 15 | 16 | — | — |
| Zerspanungsmechaniker/-in | Männlich | 1 064 | 223 | 232 | 335 | 274 |
| | Weiblich | 63 | 17 | 14 | 21 | 11 |
| | Insgesamt | 1 127 | 240 | 246 | 356 | 285 |
| Metall- und Anlagenberufe | Männlich | 1 623 | 466 | 409 | 422 | 326 |
| | Weiblich | 32 | 7 | 8 | 13 | 4 |
| | Insgesamt | 1 655 | 473 | 417 | 435 | 330 |
| davon | | | | | | |
| Anlagenmechaniker/-in | Männlich | 301 | 91 | 85 | 81 | 44 |
| | Weiblich | 1 | — | 1 | — | — |
| | Insgesamt | 302 | 91 | 86 | 81 | 44 |

Berufsschulen

**6. Schülerinnen und Schüler mit Ausbildungsvertrag in Hessen im Schuljahr 2021/22
nach Berufsgruppen, Ausbildungsberufen, Geschlecht und Ausbildungsjahren**

| Berufsgruppen — Ausbildungsberufe | Geschlecht | Berufsschülerinnen und Berufsschüler | davon im . . . Ausbildungsjahr | | | |
|--|------------|---|--------------------------------|-------|-----|-----|
| | | | 1. | 2. | 3. | 4. |
| Konstruktionsmechaniker/-in | Männlich | 389 | 112 | 92 | 99 | 86 |
| | Weiblich | 12 | 1 | 2 | 5 | 4 |
| | Insgesamt | 401 | 113 | 94 | 104 | 90 |
| Metallbauer/-in Fachrichtung: Konstruktionstechnik | Männlich | 916 | 254 | 227 | 240 | 195 |
| | Weiblich | 19 | 6 | 5 | 8 | — |
| | Insgesamt | 935 | 260 | 232 | 248 | 195 |
| Metallbauer/-in Fachrichtung: Metallgestaltung | Männlich | 17 | 9 | 5 | 2 | 1 |
| | Weiblich | — | — | — | — | — |
| | Insgesamt | 17 | 9 | 5 | 2 | 1 |
| Metallbauer/-in Fachrichtung: Nutzfahrzeugbau | Männlich | — | — | — | — | — |
| | Weiblich | — | — | — | — | — |
| | Insgesamt | — | — | — | — | — |
| Blechkonstruktions- und Installationsberufe | Männlich | 3 643 | 981 | 1 010 | 888 | 764 |
| | Weiblich | 60 | 14 | 16 | 22 | 8 |
| | Insgesamt | 3 703 | 995 | 1 026 | 910 | 772 |
| davon | | | | | | |
| Anlagenmechaniker/-in für Sanitär-, Heizungs- und Klimatechnik | Männlich | 3 038 | 843 | 845 | 729 | 621 |
| | Weiblich | 47 | 10 | 12 | 18 | 7 |
| | Insgesamt | 3 085 | 853 | 857 | 747 | 628 |
| Klempner/-in | Männlich | 15 | 1 | 5 | 4 | 5 |
| | Weiblich | — | — | — | — | — |
| | Insgesamt | 15 | 1 | 5 | 4 | 5 |
| Mechatroniker/-in für Kältetechnik | Männlich | 590 | 137 | 160 | 155 | 138 |
| | Weiblich | 13 | 4 | 4 | 4 | 1 |
| | Insgesamt | 603 | 141 | 164 | 159 | 139 |
| Maschinenbau- und -wartungsberufe | Männlich | 2 515 | 587 | 649 | 740 | 539 |
| | Weiblich | 130 | 32 | 37 | 46 | 15 |
| | Insgesamt | 2 645 | 619 | 686 | 786 | 554 |
| davon | | | | | | |
| Fertigungsmechaniker/-in | Männlich | 149 | 43 | 49 | 57 | — |
| | Weiblich | 18 | 7 | 6 | 5 | — |
| | Insgesamt | 167 | 50 | 55 | 62 | — |
| Industriemechaniker/-in | Männlich | 2 366 | 544 | 600 | 683 | 539 |
| | Weiblich | 112 | 25 | 31 | 41 | 15 |
| | Insgesamt | 2 478 | 569 | 631 | 724 | 554 |

**6. Schülerinnen und Schüler mit Ausbildungsvertrag in Hessen im Schuljahr 2021/22
nach Berufsgruppen, Ausbildungsberufen, Geschlecht und Ausbildungsjahren**

| Berufsgruppen — Ausbildungsberufe | Geschlecht | Berufsschülerinnen und Berufsschüler | davon im ... Ausbildungsjahr | | | |
|--|------------|---|------------------------------|-------|-------|-------|
| | | | 1. | 2. | 3. | 4. |
| Fahr-, Flugzeugbau- und -wartungsberufe | Männlich | 5 832 | 1 577 | 1 484 | 1 496 | 1 275 |
| | Weiblich | 224 | 54 | 58 | 60 | 52 |
| | Insgesamt | 6 056 | 1 631 | 1 542 | 1 556 | 1 327 |
| davon | | | | | | |
| Fahrradmonteur/-in | Männlich | 40 | 21 | 19 | — | — |
| | Weiblich | 7 | 4 | 3 | — | — |
| | Insgesamt | 47 | 25 | 22 | — | — |
| Fluggerätmechaniker/-in Fachrichtung: Fertigungstechnik | Männlich | 16 | 5 | 2 | 5 | 4 |
| | Weiblich | 2 | — | 1 | — | 1 |
| | Insgesamt | 18 | 5 | 3 | 5 | 5 |
| Fluggerätmechaniker/-in Fachrichtung: Instandhaltungstechnik | Männlich | 84 | 4 | 36 | 32 | 12 |
| | Weiblich | 13 | 1 | 4 | 7 | 1 |
| | Insgesamt | 97 | 5 | 40 | 39 | 13 |
| Fluggerätmechaniker/-in Fachrichtung: Triebwerkstechnik | Männlich | 67 | 14 | 20 | 24 | 9 |
| | Weiblich | 8 | — | 4 | 2 | 2 |
| | Insgesamt | 75 | 14 | 24 | 26 | 11 |
| Karosserie- und Fahrzeugbaumechaniker/-in Fachrichtung: Karosserie- und Fahrzeugbautechnik | Männlich | 115 | 28 | 31 | 31 | 25 |
| | Weiblich | 1 | — | — | 1 | — |
| | Insgesamt | 116 | 28 | 31 | 32 | 25 |
| Karosserie- und Fahrzeugbaumechaniker/-in Fachrichtung: Karosseriebautechnik | Männlich | 3 | 1 | 2 | — | — |
| | Weiblich | — | — | — | — | — |
| | Insgesamt | 3 | 1 | 2 | — | — |
| Karosserie- und Fahrzeugbaumechaniker/-in Fachrichtung: Karosserieinstandhaltungstechnik | Männlich | 250 | 66 | 64 | 63 | 57 |
| | Weiblich | 8 | 3 | 2 | 2 | 1 |
| | Insgesamt | 258 | 69 | 66 | 65 | 58 |
| Kraftfahrzeugmechatroniker/-in Schwerpunkt: Karosserietechnik | Männlich | 41 | 10 | 15 | 11 | 5 |
| | Weiblich | 2 | 1 | — | — | 1 |
| | Insgesamt | 43 | 11 | 15 | 11 | 6 |
| Kraftfahrzeugmechatroniker/-in Schwerpunkt: Motorradtechnik | Männlich | 5 | 2 | — | 3 | — |
| | Weiblich | — | — | — | — | — |
| | Insgesamt | 5 | 2 | — | 3 | — |
| Kraftfahrzeugmechatroniker/-in Schwerpunkt: Nutzfahrzeugtechnik | Männlich | 617 | 167 | 143 | 169 | 138 |
| | Weiblich | 10 | 2 | 5 | 3 | — |
| | Insgesamt | 627 | 169 | 148 | 172 | 138 |

Berufsschulen

**6. Schülerinnen und Schüler mit Ausbildungsvertrag in Hessen im Schuljahr 2021/22
nach Berufsgruppen, Ausbildungsberufen, Geschlecht und Ausbildungsjahren**

| Berufsgruppen — Ausbildungsberufe | Geschlecht | Berufsschülerinnen und Berufsschüler | davon im ... Ausbildungsjahr | | | |
|--|------------|---|------------------------------|-----|-----|-----|
| | | | 1. | 2. | 3. | 4. |
| Kraftfahrzeugmechatroniker/-in | Männlich | 3 639 | 991 | 886 | 906 | 856 |
| Schwerpunkt: | Weiblich | 123 | 28 | 32 | 28 | 35 |
| Personenkraftwagentechnik | Insgesamt | 3 762 | 1 019 | 918 | 934 | 891 |
| Kraftfahrzeugmechatroniker/-in | Männlich | 203 | 61 | 52 | 51 | 39 |
| Schwerpunkt: | Weiblich | 9 | 3 | 2 | 2 | 2 |
| System- und Hochvolttechnik | Insgesamt | 212 | 64 | 54 | 53 | 41 |
| Kraftfahrzeugservicemechaniker/-in | Männlich | — | — | — | — | — |
| | Weiblich | — | — | — | — | — |
| | Insgesamt | — | — | — | — | — |
| Land- und Baumaschinenmechatroniker/-in | Männlich | 467 | 131 | 114 | 121 | 101 |
| | Weiblich | 15 | 5 | 2 | 5 | 3 |
| | Insgesamt | 482 | 136 | 116 | 126 | 104 |
| Zweiradmechatroniker/-in | Männlich | 183 | 45 | 77 | 50 | 11 |
| Fachrichtung: | Weiblich | 12 | 4 | 1 | 4 | 3 |
| Fahrradtechnik | Insgesamt | 195 | 49 | 78 | 54 | 14 |
| Zweiradmechatroniker/-in | Männlich | 102 | 31 | 23 | 30 | 18 |
| Fachrichtung: | Weiblich | 14 | 3 | 2 | 6 | 3 |
| Motorradtechnik | Insgesamt | 116 | 34 | 25 | 36 | 21 |
| Werkzeug- und Formenbauberufe | Männlich | 446 | 78 | 87 | 161 | 120 |
| | Weiblich | 31 | 10 | 3 | 9 | 9 |
| | Insgesamt | 477 | 88 | 90 | 170 | 129 |
| davon | | | | | | |
| Präzisionswerkzeugmechaniker/-in | Männlich | 3 | 3 | — | — | — |
| Fachrichtung: | Weiblich | — | — | — | — | — |
| Zerspanwerkzeuge | Insgesamt | 3 | 3 | — | — | — |
| Werkzeugmechaniker/-in | Männlich | 443 | 75 | 87 | 161 | 120 |
| | Weiblich | 31 | 10 | 3 | 9 | 9 |
| | Insgesamt | 474 | 85 | 90 | 170 | 129 |
| Feinwerktechnische und verwandte Berufe | Männlich | 610 | 189 | 149 | 184 | 88 |
| | Weiblich | 656 | 220 | 156 | 220 | 60 |
| | Insgesamt | 1 266 | 409 | 305 | 404 | 148 |
| davon | | | | | | |
| Augenoptiker/-in | Männlich | 189 | 74 | 47 | 68 | — |
| | Weiblich | 372 | 137 | 87 | 148 | — |
| | Insgesamt | 561 | 211 | 134 | 216 | — |

**6. Schülerinnen und Schüler mit Ausbildungsvertrag in Hessen im Schuljahr 2021/22
nach Berufsgruppen, Ausbildungsberufen, Geschlecht und Ausbildungsjahren**

| Berufsgruppen — Ausbildungsberufe | Geschlecht | Berufsschülerinnen und Berufsschüler | davon im . . . Ausbildungsjahr | | | |
|---|------------|---|--------------------------------|-------|-------|-------|
| | | | 1. | 2. | 3. | 4. |
| Feinwerkmechaniker/-in | Männlich | 190 | 52 | 38 | 45 | 55 |
| | Weiblich | 13 | 3 | 3 | 3 | 4 |
| | Insgesamt | 203 | 55 | 41 | 48 | 59 |
| Goldschmied/-in | Männlich | 4 | — | — | 3 | 1 |
| | Weiblich | 8 | — | 1 | 4 | 3 |
| | Insgesamt | 12 | — | 1 | 7 | 4 |
| Holzblasinstrumentenmacher/-in | Männlich | 1 | — | — | 1 | — |
| | Weiblich | — | — | — | — | — |
| | Insgesamt | 1 | — | — | 1 | — |
| Orthopädietechnik-Mechaniker/-in | Männlich | 46 | 10 | 15 | 21 | — |
| | Weiblich | 50 | 17 | 15 | 18 | — |
| | Insgesamt | 96 | 27 | 30 | 39 | — |
| Zahntechniker/-in | Männlich | 180 | 53 | 49 | 46 | 32 |
| | Weiblich | 213 | 63 | 50 | 47 | 53 |
| | Insgesamt | 393 | 116 | 99 | 93 | 85 |
| Elektroberufe | Männlich | 8 046 | 2 245 | 2 156 | 2 235 | 1 410 |
| | Weiblich | 354 | 111 | 95 | 104 | 44 |
| | Insgesamt | 8 400 | 2 356 | 2 251 | 2 339 | 1 454 |
| davon | | | | | | |
| Elektroanlagenmonteur/-in | Männlich | 99 | 26 | 28 | 45 | — |
| | Weiblich | 5 | 1 | 2 | 2 | — |
| | Insgesamt | 104 | 27 | 30 | 47 | — |
| Elektroniker/-in Fachrichtung: Automatisierungs- und Systemtechnik | Männlich | 91 | 91 | — | — | — |
| | Weiblich | 4 | 4 | — | — | — |
| | Insgesamt | 95 | 95 | — | — | — |
| Elektroniker/-in Fachrichtung: Automatisierungstechnik | Männlich | 13 | — | 3 | 5 | 5 |
| | Weiblich | — | — | — | — | — |
| | Insgesamt | 13 | — | 3 | 5 | 5 |
| Elektroniker/-in Fachrichtung: Energie- und Gebäudetechnik | Männlich | 2 889 | 868 | 752 | 706 | 563 |
| | Weiblich | 59 | 19 | 18 | 18 | 4 |
| | Insgesamt | 2 948 | 887 | 770 | 724 | 567 |
| Elektroniker/-in Fachrichtung: Informations- und Telekommunikationstechnik | Männlich | 85 | — | 33 | 26 | 26 |
| | Weiblich | 2 | — | 1 | 1 | — |
| | Insgesamt | 87 | — | 34 | 27 | 26 |

Berufsschulen

**6. Schülerinnen und Schüler mit Ausbildungsvertrag in Hessen im Schuljahr 2021/22
nach Berufsgruppen, Ausbildungsberufen, Geschlecht und Ausbildungsjahren**

| Berufsgruppen — Ausbildungsberufe | Geschlecht | Berufsschülerinnen und Berufsschüler | davon im ... Ausbildungsjahr | | | |
|--|------------|---|------------------------------|-----|-----|-----|
| | | | 1. | 2. | 3. | 4. |
| Elektroniker/-in für Automatisierungstechnik | Männlich | 256 | — | 103 | 96 | 57 |
| | Weiblich | 15 | — | 7 | 6 | 2 |
| | Insgesamt | 271 | — | 110 | 102 | 59 |
| Elektroniker/-in für Betriebstechnik | Männlich | 1 872 | 521 | 471 | 570 | 310 |
| | Weiblich | 72 | 26 | 23 | 14 | 9 |
| | Insgesamt | 1 944 | 547 | 494 | 584 | 319 |
| Elektroniker/-in für Gebäude- und Infrastruktursysteme | Männlich | 57 | 19 | 14 | 13 | 11 |
| | Weiblich | 2 | 2 | — | — | — |
| | Insgesamt | 59 | 21 | 14 | 13 | 11 |
| Elektroniker/-in für Gebäude- und Infrastruktursysteme | Männlich | 4 | 4 | — | — | — |
| | Weiblich | — | — | — | — | — |
| | Insgesamt | 4 | 4 | — | — | — |
| Elektroniker/-in für Geräte und Systeme | Männlich | 358 | 89 | 94 | 97 | 78 |
| | Weiblich | 40 | 7 | 9 | 17 | 7 |
| | Insgesamt | 398 | 96 | 103 | 114 | 85 |
| Elektroniker/-in für Informations- und Systemtechnik | Männlich | 27 | 16 | 11 | — | — |
| | Weiblich | — | — | — | — | — |
| | Insgesamt | 27 | 16 | 11 | — | — |
| Elektroniker/-in für Maschinen und Antriebstechnik | Männlich | 50 | 13 | 12 | 19 | 6 |
| | Weiblich | 2 | 1 | — | — | 1 |
| | Insgesamt | 52 | 14 | 12 | 19 | 7 |
| Fluggeräteelektroniker/-in | Männlich | 46 | — | 19 | 19 | 8 |
| | Weiblich | 6 | — | 1 | 1 | 4 |
| | Insgesamt | 52 | — | 20 | 20 | 12 |
| Industrieelektriker/-in Fachrichtung: Betriebstechnik | Männlich | 65 | 28 | 37 | — | — |
| | Weiblich | 1 | 1 | — | — | — |
| | Insgesamt | 66 | 29 | 37 | — | — |
| Industrieelektriker/-in Fachrichtung: Geräte und Systeme | Männlich | 26 | 9 | 17 | — | — |
| | Weiblich | 5 | 3 | 2 | — | — |
| | Insgesamt | 31 | 12 | 19 | — | — |
| IT-System-Elektroniker/-in | Männlich | 316 | 111 | 101 | 104 | — |
| | Weiblich | 22 | 5 | 9 | 8 | — |
| | Insgesamt | 338 | 116 | 110 | 112 | — |
| Informationselektroniker/-in | Männlich | 119 | 51 | 16 | 22 | 30 |
| | Weiblich | 5 | 3 | — | 2 | — |
| | Insgesamt | 124 | 54 | 16 | 24 | 30 |

**6. Schülerinnen und Schüler mit Ausbildungsvertrag in Hessen im Schuljahr 2021/22
nach Berufsgruppen, Ausbildungsberufen, Geschlecht und Ausbildungsjahren**

| Berufsgruppen — Ausbildungsberufe | Geschlecht | Berufsschülerinnen und Berufsschüler | davon im ... Ausbildungsjahr | | | |
|--|------------|---|------------------------------|-----|-----|-----|
| | | | 1. | 2. | 3. | 4. |
| Mechatroniker/-in | Männlich | 1 673 | 399 | 445 | 513 | 316 |
| | Weiblich | 114 | 39 | 23 | 35 | 17 |
| | Insgesamt | 1 787 | 438 | 468 | 548 | 333 |
| Berufe der Textilherstellung (Textil- und Modenäher/-in) | Männlich | 1 | 1 | — | — | — |
| | Weiblich | 2 | 2 | — | — | — |
| | Insgesamt | 3 | 3 | — | — | — |
| Berufe in der Textilverarbeitung | Männlich | 12 | 3 | 7 | 2 | — |
| | Weiblich | 36 | 17 | 7 | 12 | — |
| | Insgesamt | 48 | 20 | 14 | 14 | — |
| davon | | | | | | |
| Änderungsschneider/-in | Männlich | 7 | 1 | 6 | — | — |
| | Weiblich | 9 | 7 | 2 | — | — |
| | Insgesamt | 16 | 8 | 8 | — | — |
| Maßschneider/-in | Männlich | 4 | 2 | — | 2 | — |
| | Weiblich | 25 | 9 | 5 | 11 | — |
| | Insgesamt | 29 | 11 | 5 | 13 | — |
| Textil- und Modeschneider/-in | Männlich | 1 | — | 1 | — | — |
| | Weiblich | 2 | 1 | — | 1 | — |
| | Insgesamt | 3 | 1 | 1 | 1 | — |
| Berufe in der Lederherstellung, Leder- und Fellverarbeitung (Orthopädienschuhmacher/-in) | Männlich | 53 | 9 | 15 | 16 | 13 |
| | Weiblich | 26 | 5 | 7 | 7 | 7 |
| | Insgesamt | 79 | 14 | 22 | 23 | 20 |
| Berufe in der Back-, Konditor- und Süßwarenherstellung | Männlich | 276 | 95 | 92 | 89 | — |
| | Weiblich | 259 | 82 | 87 | 90 | — |
| | Insgesamt | 535 | 177 | 179 | 179 | — |
| davon | | | | | | |
| Bäcker/-in | Männlich | 238 | 84 | 79 | 75 | — |
| | Weiblich | 74 | 32 | 22 | 20 | — |
| | Insgesamt | 312 | 116 | 101 | 95 | — |
| Konditor/-in | Männlich | 38 | 11 | 13 | 14 | — |
| | Weiblich | 185 | 50 | 65 | 70 | — |
| | Insgesamt | 223 | 61 | 78 | 84 | — |
| Fleischer/-innen (Fleischer/-in) | Männlich | 232 | 75 | 77 | 80 | — |
| | Weiblich | 26 | 7 | 11 | 8 | — |
| | Insgesamt | 258 | 82 | 88 | 88 | — |

Berufsschulen

**6. Schülerinnen und Schüler mit Ausbildungsvertrag in Hessen im Schuljahr 2021/22
nach Berufsgruppen, Ausbildungsberufen, Geschlecht und Ausbildungsjahren**

| Berufsgruppen — Ausbildungsberufe | Geschlecht | Berufsschülerinnen und Berufsschüler | davon im ... Ausbildungsjahr | | | |
|--|------------|---|------------------------------|-----|-----|----|
| | | | 1. | 2. | 3. | 4. |
| Köche/-innen (Koch/Köchin) | Männlich | 915 | 299 | 224 | 392 | — |
| | Weiblich | 242 | 83 | 67 | 92 | — |
| | Insgesamt | 1 157 | 382 | 291 | 484 | — |
| Berufe in der Getränke-, Genussmittelherstellung (Fachkraft für Fruchtsafttechnik) | Männlich | 104 | 30 | 30 | 44 | — |
| | Weiblich | 24 | 5 | 10 | 9 | — |
| | Insgesamt | 128 | 35 | 40 | 53 | — |
| Übrige Ernährungsberufe (Fachkraft für Lebensmitteltechnik) | Männlich | 61 | 14 | 27 | 20 | — |
| | Weiblich | 34 | 12 | 11 | 11 | — |
| | Insgesamt | 95 | 26 | 38 | 31 | — |
| Hochbauberufe | Männlich | 974 | 382 | 328 | 264 | — |
| | Weiblich | 12 | 6 | 3 | 3 | — |
| | Insgesamt | 986 | 388 | 331 | 267 | — |
| davon | | | | | | |
| Beton- und Stahlbetonbauer/-in | Männlich | 85 | 29 | 28 | 28 | — |
| | Weiblich | 4 | 1 | 1 | 2 | — |
| | Insgesamt | 89 | 30 | 29 | 30 | — |
| Gerüstbauer/-in | Männlich | 324 | 141 | 97 | 86 | — |
| | Weiblich | 5 | 3 | 1 | 1 | — |
| | Insgesamt | 329 | 144 | 98 | 87 | — |
| Hochbaufacharbeiter/-in | Männlich | 149 | 72 | 77 | — | — |
| | Weiblich | 2 | 1 | 1 | — | — |
| | Insgesamt | 151 | 73 | 78 | — | — |
| Maurer/-in | Männlich | 416 | 140 | 126 | 150 | — |
| | Weiblich | 1 | 1 | — | — | — |
| | Insgesamt | 417 | 141 | 126 | 150 | — |
| Tiefbauberufe | Männlich | 624 | 241 | 233 | 150 | — |
| | Weiblich | 5 | 3 | — | 2 | — |
| | Insgesamt | 629 | 244 | 233 | 152 | — |
| davon | | | | | | |
| Kanalbauer/-in | Männlich | 4 | — | 2 | 2 | — |
| | Weiblich | — | — | — | — | — |
| | Insgesamt | 4 | — | 2 | 2 | — |
| Rohrleitungsbauer/-in | Männlich | 33 | 6 | 10 | 17 | — |
| | Weiblich | — | — | — | — | — |
| | Insgesamt | 33 | 6 | 10 | 17 | — |

**6. Schülerinnen und Schüler mit Ausbildungsvertrag in Hessen im Schuljahr 2021/22
nach Berufsgruppen, Ausbildungsberufen, Geschlecht und Ausbildungsjahren**

| Berufsgruppen — Ausbildungsberufe | Geschlecht | Berufsschülerinnen und Berufsschüler | davon im ... Ausbildungsjahr | | | |
|---|------------|---|------------------------------|-----|-----|----|
| | | | 1. | 2. | 3. | 4. |
| Straßenbauer/-in | Männlich | 293 | 80 | 82 | 131 | — |
| | Weiblich | 4 | 2 | — | 2 | — |
| | Insgesamt | 297 | 82 | 82 | 133 | — |
| Tiefbaufacharbeiter/-in | Männlich | 294 | 155 | 139 | — | — |
| | Weiblich | 1 | 1 | — | — | — |
| | Insgesamt | 295 | 156 | 139 | — | — |
| Ausbauberufe | Männlich | 1 628 | 536 | 566 | 526 | — |
| | Weiblich | 54 | 15 | 23 | 16 | — |
| | Insgesamt | 1 682 | 551 | 589 | 542 | — |
| davon | | | | | | |
| Ausbaufacharbeiter/-in | Männlich | 27 | 17 | 10 | — | — |
| | Weiblich | 1 | 1 | — | — | — |
| | Insgesamt | 28 | 18 | 10 | — | — |
| Dachdecker/-in Fachrichtung: Abdichtungstechnik | Männlich | 761 | 270 | 255 | 236 | — |
| | Weiblich | 18 | 8 | 6 | 4 | — |
| | Insgesamt | 779 | 278 | 261 | 240 | — |
| Estrichleger/-in | Männlich | 3 | 3 | — | — | — |
| | Weiblich | — | — | — | — | — |
| | Insgesamt | 3 | 3 | — | — | — |
| Fachkraft für Holz- und Bautenschutz- arbeiten | Männlich | 8 | 2 | 6 | — | — |
| | Weiblich | — | — | — | — | — |
| | Insgesamt | 8 | 2 | 6 | — | — |
| Fliesen-, Platten- und Mosaikleger/-in | Männlich | 178 | 60 | 64 | 54 | — |
| | Weiblich | 5 | 1 | 1 | 3 | — |
| | Insgesamt | 183 | 61 | 65 | 57 | — |
| Glaser/-in Fachrichtung: Fenster- und Glasfassadenbau | Männlich | 14 | 4 | 3 | 7 | — |
| | Weiblich | — | — | — | — | — |
| | Insgesamt | 14 | 4 | 3 | 7 | — |
| Glaser/-in Fachrichtung: Verglasung und Glasbau | Männlich | 48 | 12 | 13 | 23 | — |
| | Weiblich | 4 | 1 | 2 | 1 | — |
| | Insgesamt | 52 | 13 | 15 | 24 | — |
| Holz- und Bautenschützer/-in Fachrichtung: Bautenschutz | Männlich | 19 | 12 | 3 | 4 | — |
| | Weiblich | — | — | — | — | — |
| | Insgesamt | 19 | 12 | 3 | 4 | — |

Berufsschulen

**6. Schülerinnen und Schüler mit Ausbildungsvertrag in Hessen im Schuljahr 2021/22
nach Berufsgruppen, Ausbildungsberufen, Geschlecht und Ausbildungsjahren**

| Berufsgruppen — Ausbildungsberufe | Geschlecht | Berufsschülerinnen und Berufsschüler | davon im ... Ausbildungsjahr | | | |
|---|------------|---|------------------------------|-----|-----|----|
| | | | 1. | 2. | 3. | 4. |
| Stuckateur/-in | Männlich | 24 | 9 | 4 | 11 | — |
| | Weiblich | 3 | — | 2 | 1 | — |
| | Insgesamt | 27 | 9 | 6 | 12 | — |
| Trockenbaumonteur/-in | Männlich | 2 | 2 | — | — | — |
| | Weiblich | — | — | — | — | — |
| | Insgesamt | 2 | 2 | — | — | — |
| Zimmerer/Zimmerin | Männlich | 544 | 145 | 208 | 191 | — |
| | Weiblich | 23 | 4 | 12 | 7 | — |
| | Insgesamt | 567 | 149 | 220 | 198 | — |
| Raumausstatter/-innen, Polsterer/-innen | Männlich | 158 | 59 | 50 | 49 | — |
| | Weiblich | 82 | 20 | 31 | 31 | — |
| | Insgesamt | 240 | 79 | 81 | 80 | — |
| davon | | | | | | |
| Bodenleger/-in | Männlich | 22 | 9 | 8 | 5 | — |
| | Weiblich | 1 | — | — | 1 | — |
| | Insgesamt | 23 | 9 | 8 | 6 | — |
| Parkettleger/-in | Männlich | 55 | 23 | 19 | 13 | — |
| | Weiblich | 5 | 1 | 1 | 3 | — |
| | Insgesamt | 60 | 24 | 20 | 16 | — |
| Polster- und Dekorationsnäher/-in | Männlich | — | — | — | — | — |
| | Weiblich | 1 | 1 | — | — | — |
| | Insgesamt | 1 | 1 | — | — | — |
| Polsterer/Polsterin | Männlich | — | — | — | — | — |
| | Weiblich | 4 | — | 4 | — | — |
| | Insgesamt | 4 | — | 4 | — | — |
| Raumausstatter/-in | Männlich | 81 | 27 | 23 | 31 | — |
| | Weiblich | 71 | 18 | 26 | 27 | — |
| | Insgesamt | 152 | 45 | 49 | 58 | — |
| Berufe in der Holz- und Kunststoffverarbeitung | Männlich | 1 493 | 487 | 466 | 518 | 22 |
| | Weiblich | 215 | 61 | 70 | 77 | 7 |
| | Insgesamt | 1 708 | 548 | 536 | 595 | 29 |
| davon | | | | | | |
| Fachkraft für Möbel-, Küchen- und Umzugs-service | Männlich | 75 | 29 | 19 | 27 | — |
| | Weiblich | — | — | — | — | — |
| | Insgesamt | 75 | 29 | 19 | 27 | — |

**6. Schülerinnen und Schüler mit Ausbildungsvertrag in Hessen im Schuljahr 2021/22
nach Berufsgruppen, Ausbildungsberufen, Geschlecht und Ausbildungsjahren**

| Berufsgruppen — Ausbildungsberufe | Geschlecht | Berufsschülerinnen und Berufsschüler | davon im ... Ausbildungsjahr | | | |
|--|------------|---|------------------------------|-----|-----|----|
| | | | 1. | 2. | 3. | 4. |
| Holzmechaniker/-in | Männlich | 7 | 2 | 3 | 2 | — |
| Fachrichtung: | Weiblich | — | — | — | — | — |
| Herst. v. Bauelementen, Holzpackmitteln und Rahmen | Insgesamt | 7 | 2 | 3 | 2 | — |
| Holzmechaniker/-in | Männlich | 43 | 16 | 14 | 13 | — |
| Fachrichtung: | Weiblich | 11 | 3 | 3 | 5 | — |
| Herst. v. Möbeln und Innenausbauteilen | Insgesamt | 54 | 19 | 17 | 18 | — |
| Holzmechaniker/-in | Männlich | — | — | — | — | — |
| Fachrichtung: | Weiblich | — | — | — | — | — |
| Montieren von Innenausbauten und Bauelementen | Insgesamt | — | — | — | — | — |
| Technische(r) Modellbauer/-in | Männlich | 74 | 13 | 9 | 30 | 22 |
| | Weiblich | 23 | 2 | 4 | 10 | 7 |
| | Insgesamt | 97 | 15 | 13 | 40 | 29 |
| Tischler/-in | Männlich | 1 294 | 427 | 421 | 446 | — |
| | Weiblich | 181 | 56 | 63 | 62 | — |
| | Insgesamt | 1 475 | 483 | 484 | 508 | — |
| Maler/-innen, Lackierer/-innen und verwandte Berufe | Männlich | 1 744 | 649 | 530 | 565 | — |
| | Weiblich | 245 | 96 | 73 | 76 | — |
| | Insgesamt | 1 989 | 745 | 603 | 641 | — |
| davon | | | | | | |
| Bauten- und Objektbeschichter/-in | Männlich | 15 | 6 | 9 | — | — |
| | Weiblich | 6 | 1 | 5 | — | — |
| | Insgesamt | 21 | 7 | 14 | — | — |
| Fahrzeuglackierer/-in | Männlich | 393 | 119 | 105 | 169 | — |
| | Weiblich | 38 | 12 | 12 | 14 | — |
| | Insgesamt | 431 | 131 | 117 | 183 | — |
| Glasveredler/-in | Männlich | 3 | 1 | — | 2 | — |
| | Weiblich | 3 | 1 | 1 | 1 | — |
| | Insgesamt | 6 | 2 | 1 | 3 | — |
| Maler- und Lackierer/-in | Männlich | 19 | 4 | 11 | 4 | — |
| Fachrichtung: | Weiblich | 1 | — | 1 | — | — |
| Bauten- und Korrosionsschutz | Insgesamt | 20 | 4 | 12 | 4 | — |
| Maler- und Lackierer/-in | Männlich | 1 314 | 519 | 405 | 390 | — |
| Fachrichtung: | Weiblich | 197 | 82 | 54 | 61 | — |
| Gestaltung und Instandhaltung | Insgesamt | 1 511 | 601 | 459 | 451 | — |

Berufsschulen

**6. Schülerinnen und Schüler mit Ausbildungsvertrag in Hessen im Schuljahr 2021/22
nach Berufsgruppen, Ausbildungsberufen, Geschlecht und Ausbildungsjahren**

| Berufsgruppen — Ausbildungsberufe | Geschlecht | Berufsschülerinnen und Berufsschüler | davon im ... Ausbildungsjahr | | | |
|---|------------|---|------------------------------|-----|-----|----|
| | | | 1. | 2. | 3. | 4. |
| Maschinen- und Anlagenführer/-innen | Männlich | 576 | 273 | 237 | 66 | — |
| | Weiblich | 27 | 15 | 10 | 2 | — |
| | Insgesamt | 603 | 288 | 247 | 68 | — |
| davon | | | | | | |
| Baugeräteführer/-in | Männlich | 161 | 60 | 53 | 48 | — |
| | Weiblich | 3 | 2 | 1 | — | — |
| | Insgesamt | 164 | 62 | 54 | 48 | — |
| Fachkraft für Wasserversorgungs- technik | Männlich | 57 | 19 | 20 | 18 | — |
| | Weiblich | 5 | 1 | 2 | 2 | — |
| | Insgesamt | 62 | 20 | 22 | 20 | — |
| Maschinen- und Anlagenführer/-in | Männlich | 358 | 194 | 164 | — | — |
| | Weiblich | 19 | 12 | 7 | — | — |
| | Insgesamt | 377 | 206 | 171 | — | — |
| Einkaufs-, Vertriebs- und Handelsberufe (Kaufmann/Kauffrau im E-Commerce) | Männlich | 161 | 60 | 60 | 41 | — |
| | Weiblich | 82 | 35 | 25 | 22 | — |
| | Insgesamt | 243 | 95 | 85 | 63 | — |
| Techniker/-innen | Männlich | 124 | 42 | 38 | 44 | — |
| | Weiblich | 30 | 10 | 13 | 7 | — |
| | Insgesamt | 154 | 52 | 51 | 51 | — |
| davon | | | | | | |
| Fachkraft für Straßen- und Verkehrstechnik | Männlich | 42 | 15 | 13 | 14 | — |
| | Weiblich | 7 | 1 | 4 | 2 | — |
| | Insgesamt | 49 | 16 | 17 | 16 | — |
| Produktionstechnologe/-technologin | Männlich | 1 | 1 | — | — | — |
| | Weiblich | — | — | — | — | — |
| | Insgesamt | 1 | 1 | — | — | — |
| Vermessungstechniker/-in | Männlich | 81 | 26 | 25 | 30 | — |
| | Weiblich | 23 | 9 | 9 | 5 | — |
| | Insgesamt | 104 | 35 | 34 | 35 | — |
| Technische Sonderfachkräfte | Männlich | 415 | 110 | 126 | 136 | 43 |
| | Weiblich | 433 | 127 | 128 | 144 | 34 |
| | Insgesamt | 848 | 237 | 254 | 280 | 77 |
| davon | | | | | | |
| Biologielaborant/-in | Männlich | 79 | 23 | 20 | 32 | 4 |
| | Weiblich | 168 | 45 | 54 | 55 | 14 |
| | Insgesamt | 247 | 68 | 74 | 87 | 18 |

**6. Schülerinnen und Schüler mit Ausbildungsvertrag in Hessen im Schuljahr 2021/22
nach Berufsgruppen, Ausbildungsberufen, Geschlecht und Ausbildungsjahren**

| Berufsgruppen — Ausbildungsberufe | Geschlecht | Berufsschülerinnen und Berufsschüler | davon im ... Ausbildungsjahr | | | |
|--|------------|---|------------------------------|-----|-----|----|
| | | | 1. | 2. | 3. | 4. |
| Chemielaborant/-in | Männlich | 260 | 72 | 89 | 73 | 26 |
| | Weiblich | 231 | 72 | 62 | 82 | 15 |
| | Insgesamt | 491 | 144 | 151 | 155 | 41 |
| Lacklaborant/-in | Männlich | 5 | — | 1 | 3 | 1 |
| | Weiblich | 1 | — | — | — | 1 |
| | Insgesamt | 6 | — | 1 | 3 | 2 |
| Physiklaborant/-in | Männlich | 33 | 10 | 8 | 13 | 2 |
| | Weiblich | 14 | 4 | 7 | 3 | — |
| | Insgesamt | 47 | 14 | 15 | 16 | 2 |
| Werkstoffprüfer/-in Fachrichtung: Kunststofftechnik | Männlich | 7 | 1 | — | 5 | 1 |
| | Weiblich | — | — | — | — | — |
| | Insgesamt | 7 | 1 | — | 5 | 1 |
| Werkstoffprüfer/-in Fachrichtung: Metalltechnik | Männlich | 29 | 4 | 8 | 9 | 8 |
| | Weiblich | 18 | 6 | 4 | 4 | 4 |
| | Insgesamt | 47 | 10 | 12 | 13 | 12 |
| Werkstoffprüfer/-in Fachrichtung: Wärmebehandlungstechnik | Männlich | 2 | — | — | 1 | 1 |
| | Weiblich | 1 | — | 1 | — | — |
| | Insgesamt | 3 | — | 1 | 1 | 1 |
| Technische Zeichner/-innen und verwandte Berufe | Männlich | 459 | 134 | 135 | 157 | 33 |
| | Weiblich | 357 | 110 | 128 | 106 | 13 |
| | Insgesamt | 816 | 244 | 263 | 263 | 46 |
| davon | | | | | | |
| Bauzeichner/-in | Männlich | 208 | 66 | 66 | 76 | — |
| | Weiblich | 233 | 78 | 86 | 69 | — |
| | Insgesamt | 441 | 144 | 152 | 145 | — |
| Geomatiker/-in | Männlich | 63 | 24 | 19 | 20 | — |
| | Weiblich | 43 | 12 | 18 | 13 | — |
| | Insgesamt | 106 | 36 | 37 | 33 | — |
| Technische(r) Systemplaner/-in | Männlich | 141 | 32 | 39 | 44 | 26 |
| | Weiblich | 64 | 15 | 20 | 19 | 10 |
| | Insgesamt | 205 | 47 | 59 | 63 | 36 |
| Technische(r) Systemplaner/-in Fachrichtung: Stahl- und Metallbautechnik | Männlich | 47 | 12 | 11 | 17 | 7 |
| | Weiblich | 17 | 5 | 4 | 5 | 3 |
| | Insgesamt | 64 | 17 | 15 | 22 | 10 |

Berufsschulen

**6. Schülerinnen und Schüler mit Ausbildungsvertrag in Hessen im Schuljahr 2021/22
nach Berufsgruppen, Ausbildungsberufen, Geschlecht und Ausbildungsjahren**

| Berufsgruppen — Ausbildungsberufe | Geschlecht | Berufsschülerinnen und Berufsschüler | davon im ... Ausbildungsjahr | | | |
|--|------------|---|------------------------------|-------|-------|----|
| | | | 1. | 2. | 3. | 4. |
| Verkaufspersonal | Männlich | 1 824 | 910 | 843 | 71 | — |
| | Weiblich | 1 866 | 858 | 830 | 178 | — |
| | Insgesamt | 3 690 | 1 768 | 1 673 | 249 | — |
| davon | | | | | | |
| Fachverkäufer/-in Lebensmittelhandwerk Bäckerei | Männlich | 139 | 51 | 36 | 52 | — |
| | Weiblich | 421 | 158 | 120 | 143 | — |
| | Insgesamt | 560 | 209 | 156 | 195 | — |
| Fachverkäufer/-in Lebensmittelhandwerk Fleischerei | Männlich | 43 | 14 | 10 | 19 | — |
| | Weiblich | 92 | 36 | 23 | 33 | — |
| | Insgesamt | 135 | 50 | 33 | 52 | — |
| Fachverkäufer/-in Lebensmittelhandwerk Konditorei | Männlich | 1 | 1 | — | — | — |
| | Weiblich | 11 | 3 | 6 | 2 | — |
| | Insgesamt | 12 | 4 | 6 | 2 | — |
| Verkäufer/-in | Männlich | 1 641 | 844 | 797 | — | — |
| | Weiblich | 1 342 | 661 | 681 | — | — |
| | Insgesamt | 2 983 | 1 505 | 1 478 | — | — |
| Groß- und Einzelhandelskaufleute, Ein- und Verkaufsfachleute | Männlich | 4 272 | 1 365 | 1 244 | 1 663 | — |
| | Weiblich | 3 580 | 956 | 1 163 | 1 461 | — |
| | Insgesamt | 7 852 | 2 321 | 2 407 | 3 124 | — |
| davon | | | | | | |
| Automobilkaufmann/-frau | Männlich | 594 | 208 | 182 | 204 | — |
| | Weiblich | 339 | 130 | 102 | 107 | — |
| | Insgesamt | 933 | 338 | 284 | 311 | — |
| Buchhändler/-in | Männlich | 72 | — | 29 | 43 | — |
| | Weiblich | 431 | — | 221 | 210 | — |
| | Insgesamt | 503 | — | 250 | 253 | — |
| Drogist/-in | Männlich | 16 | 9 | 5 | 2 | — |
| | Weiblich | 133 | 53 | 37 | 43 | — |
| | Insgesamt | 149 | 62 | 42 | 45 | — |
| Kaufmann/-frau im Einzelhandel | Männlich | 2 274 | 667 | 651 | 956 | — |
| | Weiblich | 2 000 | 558 | 559 | 883 | — |
| | Insgesamt | 4 274 | 1 225 | 1 210 | 1 839 | — |
| Kaufmann/-frau für Groß- und Außenhandelsmanagement Fachrichtung: Außenhandel | Männlich | 34 | 17 | 17 | — | — |
| | Weiblich | 27 | 12 | 15 | — | — |
| | Insgesamt | 61 | 29 | 32 | — | — |

**6. Schülerinnen und Schüler mit Ausbildungsvertrag in Hessen im Schuljahr 2021/22
nach Berufsgruppen, Ausbildungsberufen, Geschlecht und Ausbildungsjahren**

| Berufsgruppen — Ausbildungsberufe | Geschlecht | Berufsschülerinnen und Berufsschüler | davon im ... Ausbildungsjahr | | | |
|---|------------|---|------------------------------|-------|-------|----|
| | | | 1. | 2. | 3. | 4. |
| Kaufmann/-frau für Groß- und Außenhandelsmanagement Fachrichtung: Großhandel | Männlich | 823 | 463 | 360 | — | — |
| | Weiblich | 432 | 203 | 229 | — | — |
| | Insgesamt | 1 255 | 666 | 589 | — | — |
| Kaufmann/-frau im Groß- und Außenhandel Fachrichtung: Außenhandel | Männlich | 16 | — | — | 16 | — |
| | Weiblich | 20 | — | — | 20 | — |
| | Insgesamt | 36 | — | — | 36 | — |
| Kaufmann/-frau im Groß- und Außenhandel Fachrichtung: Großhandel | Männlich | 441 | — | — | 441 | — |
| | Weiblich | 198 | — | — | 198 | — |
| | Insgesamt | 639 | — | — | 639 | — |
| Musikfachhändler/-in | Männlich | 2 | 1 | — | 1 | — |
| | Weiblich | — | — | — | — | — |
| | Insgesamt | 2 | 1 | — | 1 | — |
| Warenkaufleute, Vertreter/-innen | Männlich | 58 | 23 | 22 | 13 | — |
| | Weiblich | 435 | 153 | 138 | 144 | — |
| | Insgesamt | 493 | 176 | 160 | 157 | — |
| davon | | | | | | |
| Medienkaufmann/-frau Digital und Print | Männlich | 26 | 6 | 16 | 4 | — |
| | Weiblich | 74 | 24 | 26 | 24 | — |
| | Insgesamt | 100 | 30 | 42 | 28 | — |
| Pharmazeutisch-kaufmännische(r) Angestellte(r) | Männlich | 32 | 17 | 6 | 9 | — |
| | Weiblich | 361 | 129 | 112 | 120 | — |
| | Insgesamt | 393 | 146 | 118 | 129 | — |
| Bank-, Bausparkassen-, Versicherungsfachleute | Männlich | 1 528 | 531 | 500 | 497 | — |
| | Weiblich | 1 709 | 532 | 612 | 565 | — |
| | Insgesamt | 3 237 | 1 063 | 1 112 | 1 062 | — |
| davon | | | | | | |
| Bankkaufmann/-frau | Männlich | 798 | 269 | 270 | 259 | — |
| | Weiblich | 871 | 239 | 324 | 308 | — |
| | Insgesamt | 1 669 | 508 | 594 | 567 | — |
| Investmentfondskaufmann/-frau | Männlich | 43 | 15 | 15 | 13 | — |
| | Weiblich | 9 | 4 | 2 | 3 | — |
| | Insgesamt | 52 | 19 | 17 | 16 | — |

Berufsschulen

**6. Schülerinnen und Schüler mit Ausbildungsvertrag in Hessen im Schuljahr 2021/22
nach Berufsgruppen, Ausbildungsberufen, Geschlecht und Ausbildungsjahren**

| Berufsgruppen — Ausbildungsberufe | Geschlecht | Berufsschülerinnen und Berufsschüler | davon im ... Ausbildungsjahr | | | |
|--|------------|---|------------------------------|-----|-------|----|
| | | | 1. | 2. | 3. | 4. |
| Kaufmann/-frau für Versicherungen und Finanzen | Männlich | 572 | 208 | 182 | 182 | — |
| | Weiblich | 493 | 174 | 176 | 143 | — |
| | Insgesamt | 1 065 | 382 | 358 | 325 | — |
| Kaufmann/-frau im Gesundheitswesen | Männlich | 115 | 39 | 33 | 43 | — |
| | Weiblich | 336 | 115 | 110 | 111 | — |
| | Insgesamt | 451 | 154 | 143 | 154 | — |
| Andere Dienstleistungskaufleute und zugehörige Berufe | Männlich | 1 524 | 553 | 460 | 511 | — |
| | Weiblich | 1 585 | 485 | 515 | 585 | — |
| | Insgesamt | 3 109 | 1 038 | 975 | 1 096 | — |
| davon | | | | | | |
| Immobilienkaufmann/-frau | Männlich | 319 | 113 | 111 | 95 | — |
| | Weiblich | 346 | 118 | 124 | 104 | — |
| | Insgesamt | 665 | 231 | 235 | 199 | — |
| Kaufmann/-frau für audiovisuelle Medien | Männlich | 5 | — | — | 5 | — |
| | Weiblich | 2 | — | — | 2 | — |
| | Insgesamt | 7 | — | — | 7 | — |
| Kaufmann/-frau für Dialogmarketing | Männlich | 48 | 27 | 10 | 11 | — |
| | Weiblich | 118 | 34 | 43 | 41 | — |
| | Insgesamt | 166 | 61 | 53 | 52 | — |
| Kaufmann/-frau für Kurier-, Express- und Postdienstleistungen | Männlich | 22 | 3 | 5 | 14 | — |
| | Weiblich | 8 | 1 | 4 | 3 | — |
| | Insgesamt | 30 | 4 | 9 | 17 | — |
| Kaufmann/-frau für Marketing- kommunikation | Männlich | 104 | 47 | 34 | 23 | — |
| | Weiblich | 220 | 75 | 73 | 72 | — |
| | Insgesamt | 324 | 122 | 107 | 95 | — |
| Kaufmann/-frau für Spedition und Logistikdienstleistung | Männlich | 784 | 285 | 222 | 277 | — |
| | Weiblich | 479 | 163 | 145 | 171 | — |
| | Insgesamt | 1 263 | 448 | 367 | 448 | — |
| Kaufmann/-frau für Tourismus und Freizeit | Männlich | 2 | — | — | 2 | — |
| | Weiblich | 1 | — | — | 1 | — |
| | Insgesamt | 3 | — | — | 3 | — |
| Kaufmann/-frau für Verkehrsservice | Männlich | 64 | 26 | 25 | 13 | — |
| | Weiblich | 64 | 15 | 29 | 20 | — |
| | Insgesamt | 128 | 41 | 54 | 33 | — |

**6. Schülerinnen und Schüler mit Ausbildungsvertrag in Hessen im Schuljahr 2021/22
nach Berufsgruppen, Ausbildungsberufen, Geschlecht und Ausbildungsjahren**

| Berufsgruppen — Ausbildungsberufe | Geschlecht | Berufsschülerinnen und Berufsschüler | davon im ... Ausbildungsjahr | | | |
|--|------------|---|------------------------------|-----|-----|----|
| | | | 1. | 2. | 3. | 4. |
| Luftverkehrskaufmann/-frau | Männlich | 31 | 9 | 7 | 15 | — |
| | Weiblich | 20 | 7 | 6 | 7 | — |
| | Insgesamt | 51 | 16 | 13 | 22 | — |
| Servicefachkraft für Dialogmarketing | Männlich | 1 | 1 | — | — | — |
| | Weiblich | 1 | — | 1 | — | — |
| | Insgesamt | 2 | 1 | 1 | — | — |
| Tourismuskauflmann/-frau (Privat- und Geschäftsreisen) | Männlich | 40 | 11 | 12 | 17 | — |
| | Weiblich | 148 | 27 | 34 | 87 | — |
| | Insgesamt | 188 | 38 | 46 | 104 | — |
| Veranstaltungskauflmann/-frau | Männlich | 104 | 31 | 34 | 39 | — |
| | Weiblich | 178 | 45 | 56 | 77 | — |
| | Insgesamt | 282 | 76 | 90 | 116 | — |
| Berufe des Landverkehrs | Männlich | 943 | 305 | 319 | 319 | — |
| | Weiblich | 88 | 41 | 28 | 19 | — |
| | Insgesamt | 1 031 | 346 | 347 | 338 | — |
| davon | | | | | | |
| Berufskraftfahrer/-in | Männlich | 422 | 127 | 134 | 161 | — |
| | Weiblich | 35 | 19 | 9 | 7 | — |
| | Insgesamt | 457 | 146 | 143 | 168 | — |
| Eisenbahner/-in im Betriebsdienst | Männlich | 399 | 133 | 133 | 133 | — |
| | Weiblich | 48 | 22 | 16 | 10 | — |
| | Insgesamt | 447 | 155 | 149 | 143 | — |
| Servicefahrer/-in | Männlich | 38 | 15 | 23 | — | — |
| | Weiblich | 2 | — | 2 | — | — |
| | Insgesamt | 40 | 15 | 25 | — | — |
| Straßenwärter/-in | Männlich | 84 | 30 | 29 | 25 | — |
| | Weiblich | 3 | — | 1 | 2 | — |
| | Insgesamt | 87 | 30 | 30 | 27 | — |
| Berufe des Nachrichtenverkehrs (Fachkraft für Kurier-, Express- und Postdienstleistungen) | Männlich | 86 | 36 | 50 | — | — |
| | Weiblich | 21 | 10 | 11 | — | — |
| | Insgesamt | 107 | 46 | 61 | — | — |
| Lagerverwalter/-innen, Lager-, Transportarbeiter/-innen | Männlich | 2 355 | 926 | 811 | 618 | — |
| | Weiblich | 302 | 114 | 96 | 92 | — |
| | Insgesamt | 2 657 | 1 040 | 907 | 710 | — |

Berufsschulen

**6. Schülerinnen und Schüler mit Ausbildungsvertrag in Hessen im Schuljahr 2021/22
nach Berufsgruppen, Ausbildungsberufen, Geschlecht und Ausbildungsjahren**

| Berufsgruppen — Ausbildungsberufe | Geschlecht | Berufsschülerinnen und Berufsschüler | davon im . . . Ausbildungsjahr | | | |
|---|------------|---|--------------------------------|-------|-------|----|
| | | | 1. | 2. | 3. | 4. |
| davon | | | | | | |
| Fachkraft für Lagerlogistik | Männlich | 1 715 | 618 | 479 | 618 | — |
| | Weiblich | 236 | 81 | 63 | 92 | — |
| | Insgesamt | 1 951 | 699 | 542 | 710 | — |
| Fachlagerist/- in | Männlich | 640 | 308 | 332 | — | — |
| | Weiblich | 66 | 33 | 33 | — | — |
| | Insgesamt | 706 | 341 | 365 | — | — |
| Berufe in der Unternehmungsleitung, -beratung und -prüfung | Männlich | 428 | 149 | 148 | 131 | — |
| | Weiblich | 930 | 327 | 301 | 302 | — |
| | Insgesamt | 1 358 | 476 | 449 | 433 | — |
| davon | | | | | | |
| Fachangestellte(r) für Markt- und Sozialforschung | Männlich | 4 | — | 2 | 2 | — |
| | Weiblich | 7 | 2 | 1 | 4 | — |
| | Insgesamt | 11 | 2 | 3 | 6 | — |
| Steuerfachangestellte(r) | Männlich | 424 | 149 | 146 | 129 | — |
| | Weiblich | 923 | 325 | 300 | 298 | — |
| | Insgesamt | 1 347 | 474 | 446 | 427 | — |
| Rechnungskaufleute, Informatiker/-innen | Männlich | 3 591 | 1 197 | 1 158 | 1 236 | — |
| | Weiblich | 356 | 151 | 110 | 95 | — |
| | Insgesamt | 3 947 | 1 348 | 1 268 | 1 331 | — |
| davon | | | | | | |
| Fachinformatiker Fachrichtung: Daten- und Prozessanalyse | Männlich | 20 | 15 | 5 | — | — |
| | Weiblich | 5 | 5 | — | — | — |
| | Insgesamt | 25 | 20 | 5 | — | — |
| Fachinformatiker Fachrichtung: Digitale Vernetzung | Männlich | 18 | 14 | 4 | — | — |
| | Weiblich | 1 | — | 1 | — | — |
| | Insgesamt | 19 | 14 | 5 | — | — |
| Fachinformatiker/-in Anwendungsentwicklung | Männlich | 1 092 | 320 | 393 | 379 | — |
| | Weiblich | 162 | 68 | 53 | 41 | — |
| | Insgesamt | 1 254 | 388 | 446 | 420 | — |
| Fachinformatiker/-in Fachrichtung: Systemintegration | Männlich | 2 060 | 715 | 649 | 696 | — |
| | Weiblich | 110 | 46 | 35 | 29 | — |
| | Insgesamt | 2 170 | 761 | 684 | 725 | — |
| Informatikkaufmann/-frau | Männlich | 53 | — | — | 53 | — |
| | Weiblich | 10 | — | — | 10 | — |
| | Insgesamt | 63 | — | — | 63 | — |

**6. Schülerinnen und Schüler mit Ausbildungsvertrag in Hessen im Schuljahr 2021/22
nach Berufsgruppen, Ausbildungsberufen, Geschlecht und Ausbildungsjahren**

| Berufsgruppen — Ausbildungsberufe | Geschlecht | Berufsschülerinnen und Berufsschüler | davon im ... Ausbildungsjahr | | | |
|--|------------|---|------------------------------|-------|-------|----|
| | | | 1. | 2. | 3. | 4. |
| IT-System-Kaufmann/-frau | Männlich | 89 | — | — | 89 | — |
| | Weiblich | 12 | — | — | 12 | — |
| | Insgesamt | 101 | — | — | 101 | — |
| Kaufmann für Digitalisierungsmanagement | Männlich | 100 | 61 | 39 | — | — |
| | Weiblich | 22 | 18 | 4 | — | — |
| | Insgesamt | 122 | 79 | 43 | — | — |
| Kaufmann für IT-System-Management | Männlich | 141 | 72 | 68 | 1 | — |
| | Weiblich | 31 | 14 | 17 | — | — |
| | Insgesamt | 172 | 86 | 85 | 1 | — |
| Mathematisch-technische(r) Softwareentwickler/-in | Männlich | 18 | — | — | 18 | — |
| | Weiblich | 3 | — | — | 3 | — |
| | Insgesamt | 21 | — | — | 21 | — |
| Büroberufe, Kaufmännische Angestellte | Männlich | 3 858 | 1 270 | 1 233 | 1 355 | — |
| | Weiblich | 8 238 | 2 682 | 2 720 | 2 836 | — |
| | Insgesamt | 12 096 | 3 952 | 3 953 | 4 191 | — |
| davon | | | | | | |
| Fachangestellte(r) für Arbeitsmarktdienstleistungen | Männlich | 43 | 14 | 16 | 13 | — |
| | Weiblich | 87 | 32 | 28 | 27 | — |
| | Insgesamt | 130 | 46 | 44 | 40 | — |
| Industriekaufmann/-frau | Männlich | 1 251 | 406 | 397 | 448 | — |
| | Weiblich | 1 580 | 501 | 526 | 553 | — |
| | Insgesamt | 2 831 | 907 | 923 | 1 001 | — |
| Justizfachangestellte(r) | Männlich | 68 | 23 | 23 | 22 | — |
| | Weiblich | 351 | 126 | 114 | 111 | — |
| | Insgesamt | 419 | 149 | 137 | 133 | — |
| Kaufmann/-frau für Büromanagement | Männlich | 1 629 | 546 | 500 | 583 | — |
| | Weiblich | 3 767 | 1 225 | 1 227 | 1 315 | — |
| | Insgesamt | 5 396 | 1 771 | 1 727 | 1 898 | — |
| Notarfachangestellte(r) | Männlich | 14 | 6 | 5 | 3 | — |
| | Weiblich | 116 | 44 | 34 | 38 | — |
| | Insgesamt | 130 | 50 | 39 | 41 | — |
| Patentanwaltsfachangestellte(r) | Männlich | — | — | — | — | — |
| | Weiblich | 1 | — | 1 | — | — |
| | Insgesamt | 1 | — | 1 | — | — |

Berufsschulen

**6. Schülerinnen und Schüler mit Ausbildungsvertrag in Hessen im Schuljahr 2021/22
nach Berufsgruppen, Ausbildungsberufen, Geschlecht und Ausbildungsjahren**

| Berufsgruppen — Ausbildungsberufe | Geschlecht | Berufsschülerinnen und Berufsschüler | davon im . . . Ausbildungsjahr | | | |
|---|------------|---|--------------------------------|-----|-----|----|
| | | | 1. | 2. | 3. | 4. |
| Personaldienstleistungskaufmann/-frau | Männlich | 56 | 27 | 12 | 17 | — |
| | Weiblich | 89 | 34 | 27 | 28 | — |
| | Insgesamt | 145 | 61 | 39 | 45 | — |
| Rechtsanwalts- und Notar- fachangestellte(r) | Männlich | 31 | 5 | 14 | 12 | — |
| | Weiblich | 338 | 112 | 108 | 118 | — |
| | Insgesamt | 369 | 117 | 122 | 130 | — |
| Rechtsanwaltsfachangestellte(r) | Männlich | 32 | 18 | 6 | 8 | — |
| | Weiblich | 303 | 95 | 96 | 112 | — |
| | Insgesamt | 335 | 113 | 102 | 120 | — |
| Sozialversicherungs- fachangestellte(r) | Männlich | 75 | 20 | 27 | 28 | — |
| | Weiblich | 235 | 59 | 94 | 82 | — |
| | Insgesamt | 310 | 79 | 121 | 110 | — |
| Sport- und Fitnesskaufmann/-frau | Männlich | 149 | 53 | 44 | 52 | — |
| | Weiblich | 86 | 31 | 23 | 32 | — |
| | Insgesamt | 235 | 84 | 67 | 84 | — |
| Verwaltungsfachangestellte(r) | Männlich | 510 | 152 | 189 | 169 | — |
| | Weiblich | 1 285 | 423 | 442 | 420 | — |
| | Insgesamt | 1 795 | 575 | 631 | 589 | — |
| Dienst- und Wachberufe | Männlich | 312 | 110 | 102 | 100 | — |
| | Weiblich | 92 | 27 | 36 | 29 | — |
| | Insgesamt | 404 | 137 | 138 | 129 | — |
| davon | | | | | | |
| Fachangestellte(r) für Bäderbetriebe | Männlich | 91 | 24 | 23 | 44 | — |
| | Weiblich | 35 | 8 | 12 | 15 | — |
| | Insgesamt | 126 | 32 | 35 | 59 | — |
| Fachkraft für Schutz und Sicherheit | Männlich | 189 | 69 | 64 | 56 | — |
| | Weiblich | 46 | 17 | 15 | 14 | — |
| | Insgesamt | 235 | 86 | 79 | 70 | — |
| Servicekraft für Schutz und Sicherheit | Männlich | 32 | 17 | 15 | — | — |
| | Weiblich | 11 | 2 | 9 | — | — |
| | Insgesamt | 43 | 19 | 24 | — | — |
| Sicherheitsberufe | Männlich | 260 | 67 | 91 | 102 | — |
| | Weiblich | 35 | 12 | 14 | 9 | — |
| | Insgesamt | 295 | 79 | 105 | 111 | — |

**6. Schülerinnen und Schüler mit Ausbildungsvertrag in Hessen im Schuljahr 2021/22
nach Berufsgruppen, Ausbildungsberufen, Geschlecht und Ausbildungsjahren**

| Berufsgruppen — Ausbildungsberufe | Geschlecht | Berufsschülerinnen und Berufsschüler | davon im ... Ausbildungsjahr | | | |
|--|------------|---|------------------------------|-------|-------|----|
| | | | 1. | 2. | 3. | 4. |
| davon | | | | | | |
| Schornsteinfeger/-in | Männlich | 123 | 33 | 46 | 44 | — |
| | Weiblich | 25 | 10 | 9 | 6 | — |
| | Insgesamt | 148 | 43 | 55 | 50 | — |
| Werkfeuerwehrmann/-frau | Männlich | 137 | 34 | 45 | 58 | — |
| | Weiblich | 10 | 2 | 5 | 3 | — |
| | Insgesamt | 147 | 36 | 50 | 61 | — |
| Publizistische, Übersetzungs-, Bibliotheks- und verwandte Berufe (Fachangestellte(r) für Medien- und Informationsdienste) | Männlich | 32 | 7 | 13 | 12 | — |
| | Weiblich | 72 | 26 | 20 | 26 | — |
| | Insgesamt | 104 | 33 | 33 | 38 | — |
| Künstlerische und zugeordnete Berufe | Männlich | 651 | 177 | 168 | 253 | 53 |
| | Weiblich | 324 | 85 | 87 | 127 | 25 |
| | Insgesamt | 975 | 262 | 255 | 380 | 78 |
| davon | | | | | | |
| Fachkraft für Veranstaltungstechnik | Männlich | 185 | 45 | 41 | 99 | — |
| | Weiblich | 31 | 12 | 6 | 13 | — |
| | Insgesamt | 216 | 57 | 47 | 112 | — |
| Fotograf/-in | Männlich | 13 | 2 | 4 | 7 | — |
| | Weiblich | 31 | 10 | 6 | 15 | — |
| | Insgesamt | 44 | 12 | 10 | 22 | — |
| Gestalter/-in für visuelles Marketing | Männlich | 9 | 3 | 3 | 3 | — |
| | Weiblich | 85 | 23 | 30 | 32 | — |
| | Insgesamt | 94 | 26 | 33 | 35 | — |
| Mediengestalter/-in Bild und Ton | Männlich | 96 | 40 | 22 | 34 | — |
| | Weiblich | 31 | 7 | 10 | 14 | — |
| | Insgesamt | 127 | 47 | 32 | 48 | — |
| Schilder- und Lichtreklamehersteller/-in | Männlich | 32 | 15 | 10 | 7 | — |
| | Weiblich | 28 | 10 | 7 | 11 | — |
| | Insgesamt | 60 | 25 | 17 | 18 | — |
| Technische(r) Produktdesigner/-in | Männlich | 316 | 72 | 88 | 103 | 53 |
| | Weiblich | 118 | 23 | 28 | 42 | 25 |
| | Insgesamt | 434 | 95 | 116 | 145 | 78 |
| Übrige Gesundheitsdienstberufe | Männlich | 230 | 104 | 68 | 58 | — |
| | Weiblich | 6 574 | 2 394 | 1 889 | 2 291 | — |
| | Insgesamt | 6 804 | 2 498 | 1 957 | 2 349 | — |

Berufsschulen

**6. Schülerinnen und Schüler mit Ausbildungsvertrag in Hessen im Schuljahr 2021/22
nach Berufsgruppen, Ausbildungsberufen, Geschlecht und Ausbildungsjahren**

| Berufsgruppen — Ausbildungsberufe | Geschlecht | Berufsschülerinnen und Berufsschüler | davon im . . . Ausbildungsjahr | | | |
|---|------------|---|--------------------------------|-------|-------|----|
| | | | 1. | 2. | 3. | 4. |
| davon | | | | | | |
| Medizinische(r) Fachangestellte(r) | Männlich | 115 | 58 | 33 | 24 | — |
| | Weiblich | 3 397 | 1 249 | 975 | 1 173 | — |
| | Insgesamt | 3 512 | 1 307 | 1 008 | 1 197 | — |
| Tiermedizinische(r) Fachangestellte(r) | Männlich | 36 | 15 | 11 | 10 | — |
| | Weiblich | 564 | 197 | 212 | 155 | — |
| | Insgesamt | 600 | 212 | 223 | 165 | — |
| Zahnmedizinische(r) Fachangestellte(r) | Männlich | 79 | 31 | 24 | 24 | — |
| | Weiblich | 2 613 | 948 | 702 | 963 | — |
| | Insgesamt | 2 692 | 979 | 726 | 987 | — |
| Berufe in der Körperpflege | Männlich | 483 | 158 | 134 | 191 | — |
| | Weiblich | 1 161 | 361 | 332 | 468 | — |
| | Insgesamt | 1 644 | 519 | 466 | 659 | — |
| davon | | | | | | |
| Friseur/-in | Männlich | 480 | 156 | 133 | 191 | — |
| | Weiblich | 1 115 | 343 | 319 | 453 | — |
| | Insgesamt | 1 595 | 499 | 452 | 644 | — |
| Kosmetiker/-in | Männlich | 3 | 2 | 1 | — | — |
| | Weiblich | 46 | 18 | 13 | 15 | — |
| | Insgesamt | 49 | 20 | 14 | 15 | — |
| Hotel- und Gaststättenberufe | Männlich | 958 | 316 | 278 | 364 | — |
| | Weiblich | 1 126 | 332 | 327 | 467 | — |
| | Insgesamt | 2 084 | 648 | 605 | 831 | — |
| davon | | | | | | |
| Fachkraft im Gastgewerbe | Männlich | 156 | 59 | 97 | — | — |
| | Weiblich | 85 | 34 | 51 | — | — |
| | Insgesamt | 241 | 93 | 148 | — | — |
| Fachmann/-frau für Systemgastronomie | Männlich | 131 | 66 | 26 | 39 | — |
| | Weiblich | 97 | 40 | 21 | 36 | — |
| | Insgesamt | 228 | 106 | 47 | 75 | — |
| Hotelfachmann/-frau | Männlich | 450 | 139 | 94 | 217 | — |
| | Weiblich | 731 | 190 | 197 | 344 | — |
| | Insgesamt | 1 181 | 329 | 291 | 561 | — |
| Hotelkaufmann/-frau | Männlich | 39 | 10 | 8 | 21 | — |
| | Weiblich | 36 | 9 | 9 | 18 | — |
| | Insgesamt | 75 | 19 | 17 | 39 | — |

**6. Schülerinnen und Schüler mit Ausbildungsvertrag in Hessen im Schuljahr 2021/22
nach Berufsgruppen, Ausbildungsberufen, Geschlecht und Ausbildungsjahren**

| Berufsgruppen — Ausbildungsberufe | Geschlecht | Berufsschülerinnen und Berufsschüler | davon im ... Ausbildungsjahr | | | |
|---|------------|---|------------------------------|--------|--------|-------|
| | | | 1. | 2. | 3. | 4. |
| Restaurantfachmann/-frau | Männlich | 182 | 42 | 53 | 87 | — |
| | Weiblich | 177 | 59 | 49 | 69 | — |
| | Insgesamt | 359 | 101 | 102 | 156 | — |
| Haus- und ernährungswirtschaftliche Berufe (Hauswirtschafter/-in) | Männlich | 32 | 6 | 15 | 11 | — |
| | Weiblich | 151 | 33 | 49 | 69 | — |
| | Insgesamt | 183 | 39 | 64 | 80 | — |
| Reinigungs- und Entsorgungsberufe | Männlich | 241 | 89 | 68 | 84 | — |
| | Weiblich | 44 | 18 | 10 | 16 | — |
| | Insgesamt | 285 | 107 | 78 | 100 | — |
| davon | | | | | | |
| Fachkraft für Abwassertechnik | Männlich | 79 | 25 | 21 | 33 | — |
| | Weiblich | 10 | 2 | 4 | 4 | — |
| | Insgesamt | 89 | 27 | 25 | 37 | — |
| Fachkraft für Kreislauf- und Abfallwirtschaft | Männlich | 2 | 2 | — | — | — |
| | Weiblich | — | — | — | — | — |
| | Insgesamt | 2 | 2 | — | — | — |
| Fachkraft für Rohr-, Kanal- und Industrieservice | Männlich | 4 | 4 | — | — | — |
| | Weiblich | — | — | — | — | — |
| | Insgesamt | 4 | 4 | — | — | — |
| Gebäudereiniger/-in | Männlich | 111 | 41 | 35 | 35 | — |
| | Weiblich | 17 | 8 | 5 | 4 | — |
| | Insgesamt | 128 | 49 | 40 | 39 | — |
| Textilreiniger/-in | Männlich | 45 | 17 | 12 | 16 | — |
| | Weiblich | 17 | 8 | 1 | 8 | — |
| | Insgesamt | 62 | 25 | 13 | 24 | — |
| Berufsausbildung für Behinderte (siehe Tab. 7) | Männlich | 599 | 210 | 202 | 163 | 24 |
| | Weiblich | 382 | 141 | 112 | 124 | 5 |
| | Insgesamt | 981 | 351 | 314 | 287 | 29 |
| Insgesamt | Männlich | 61 440 | 19 496 | 18 417 | 18 425 | 5 102 |
| | Weiblich | 34 159 | 11 356 | 10 932 | 11 554 | 317 |
| | Insgesamt | 95 599 | 30 852 | 29 349 | 29 979 | 5 419 |

Berufsschulen

7. Schülerinnen und Schüler in Ausbildung nach Regelung der zuständigen Stellen für die Berufsausbildung von Menschen mit Behinderung in Hessen im Schuljahr 2021/22 nach Ausbildungsberufen, Geschlecht und Ausbildungsjahren

| Ausbildungsberufe | Geschlecht | Berufsschülerinnen und Berufsschüler | davon im . . . Ausbildungsjahr | | | |
|---|------------|--------------------------------------|--------------------------------|----|----|----|
| | | | 1. | 2. | 3. | 4. |
| Bau- und Metallmaler/-in | Männlich | 73 | 24 | 26 | 23 | — |
| | Weiblich | 24 | 12 | 7 | 5 | — |
| | Insgesamt | 97 | 36 | 33 | 28 | — |
| Fachpraktiker/-in Friseur | Männlich | — | — | — | — | — |
| | Weiblich | 8 | 6 | — | 2 | — |
| | Insgesamt | 8 | 6 | — | 2 | — |
| Fachpraktiker/-in für Bürokommunikation | Männlich | 21 | 7 | 8 | 6 | — |
| | Weiblich | 28 | 10 | 5 | 13 | — |
| | Insgesamt | 49 | 17 | 13 | 19 | — |
| Fachpraktiker/-in für Elektroniker | Männlich | 5 | 3 | 1 | 1 | — |
| | Weiblich | — | — | — | — | — |
| | Insgesamt | 5 | 3 | 1 | 1 | — |
| Fachpraktiker/-in für Hauswirtschaft | Männlich | 49 | 17 | 18 | 14 | — |
| | Weiblich | 200 | 66 | 64 | 70 | — |
| | Insgesamt | 249 | 83 | 82 | 84 | — |
| Fachpraktiker/-in für Holzbearbeitung | Männlich | 61 | 25 | 20 | 16 | — |
| | Weiblich | 20 | 7 | 6 | 7 | — |
| | Insgesamt | 81 | 32 | 26 | 23 | — |
| Fachpraktiker/-in für Industriemechanik | Männlich | 18 | 7 | 4 | 7 | — |
| | Weiblich | 1 | 1 | — | — | — |
| | Insgesamt | 19 | 8 | 4 | 7 | — |
| Fachpraktiker/-in für Kfz-Mechatronik | Männlich | 11 | 3 | 3 | 1 | 4 |
| | Weiblich | 2 | — | 1 | — | 1 |
| | Insgesamt | 13 | 3 | 4 | 1 | 5 |
| Fachpraktiker/-in für Metallbau | Männlich | 56 | 18 | 17 | 12 | 9 |
| | Weiblich | — | — | — | — | — |
| | Insgesamt | 56 | 18 | 17 | 12 | 9 |
| Fachpraktiker/-in für Zerspanungsmechanik | Männlich | 25 | 2 | 6 | 6 | 11 |
| | Weiblich | 5 | — | — | 1 | 4 |
| | Insgesamt | 30 | 2 | 6 | 7 | 15 |
| Fachpraktiker/-in im Hochbau | Männlich | 2 | — | 2 | — | — |
| | Weiblich | — | — | — | — | — |
| | Insgesamt | 2 | — | 2 | — | — |

7. Schülerinnen und Schüler in Ausbildung nach Regelung der zuständigen Stellen für die Berufsausbildung von Menschen mit Behinderung in Hessen im Schuljahr 2021/22 nach Ausbildungsberufen, Geschlecht und Ausbildungsjahren

| Ausbildungsberufe | Geschlecht | Berufsschülerinnen und Berufsschüler | davon im . . . Ausbildungsjahr | | | |
|--|------------|--------------------------------------|--------------------------------|-----|-----|----|
| | | | 1. | 2. | 3. | 4. |
| Fachpraktiker/-in im Verkauf | Männlich | 16 | 10 | 6 | — | — |
| | Weiblich | 16 | 8 | 8 | — | — |
| | Insgesamt | 32 | 18 | 14 | — | — |
| Fachpraktiker/-in Küche (Beikoch/Beiköchin) | Männlich | 65 | 20 | 27 | 18 | — |
| | Weiblich | 47 | 19 | 12 | 16 | — |
| | Insgesamt | 112 | 39 | 39 | 34 | — |
| Fachwerker/-in im Gartenbau | Männlich | 18 | 7 | 7 | 4 | — |
| | Weiblich | 1 | 1 | — | — | — |
| | Insgesamt | 19 | 8 | 7 | 4 | — |
| Helfer/-in in der Pferdewirtschaft | Männlich | — | — | — | — | — |
| | Weiblich | 2 | — | 2 | — | — |
| | Insgesamt | 2 | — | 2 | — | — |
| Helfer/-in in der Landwirtschaft | Männlich | 3 | 3 | — | — | — |
| | Weiblich | 1 | 1 | — | — | — |
| | Insgesamt | 4 | 4 | — | — | — |
| Holzbearbeiter/-in | Männlich | 20 | 7 | 7 | 6 | — |
| | Weiblich | 1 | — | 1 | — | — |
| | Insgesamt | 21 | 7 | 8 | 6 | — |
| Lagerfachhelfer/-in | Männlich | 16 | 8 | 8 | — | — |
| | Weiblich | 2 | 1 | 1 | — | — |
| | Insgesamt | 18 | 9 | 9 | — | — |
| Metallbearbeiter/-in | Männlich | 40 | 13 | 9 | 18 | — |
| | Weiblich | 1 | — | — | 1 | — |
| | Insgesamt | 41 | 13 | 9 | 19 | — |
| Werker/in im Gartenbau/ Gartenbauhelfer/-in | Männlich | 100 | 36 | 33 | 31 | — |
| | Weiblich | 23 | 9 | 5 | 9 | — |
| | Insgesamt | 123 | 45 | 38 | 40 | — |
| Insgesamt | Männlich | 599 | 210 | 202 | 163 | 24 |
| | Weiblich | 382 | 141 | 112 | 124 | 5 |
| | Insgesamt | 981 | 351 | 314 | 287 | 29 |

Berufsschulen

**8. Schülerinnen und Schüler ohne Ausbildungsvertrag in Hessen
im Schuljahr 2021/22 nach Geschlecht und Berufsschuljahren**

| Merkmal | Geschlecht | Berufsschüler- innen und Berufsschüler | davon im ... Berufsschuljahr | | |
|---|------------|--|------------------------------|-----|--------------------|
| | | | 1. | 2. | 3. oder höheren |
| Schüler/-innen im Berufsgrundbildungsjahr, kooperativ vollschulisch | Männlich | 31 | 31 | — | — |
| | Weiblich | 6 | 6 | — | — |
| | Insgesamt | 37 | 37 | — | — |
| Schüler/-innen in Besonderen Bildungsgängen in Vollzeitform (BVJ und PuSchB) | Männlich | 1 430 | 1 430 | — | — |
| | Weiblich | 1 013 | 1 013 | — | — |
| | Insgesamt | 2 443 | 2 443 | — | — |
| Schüler/-innen ohne Ausbildungsvertrag, jedoch mit Berufstätigkeit | Männlich | 145 | 142 | 3 | — |
| | Weiblich | 45 | 45 | — | — |
| | Insgesamt | 190 | 187 | 3 | — |
| Schüler/-innen in anderen Maßnahmen der Arbeitsverwaltung | Männlich | 826 | 667 | 157 | 2 |
| | Weiblich | 502 | 383 | 115 | 4 |
| | Insgesamt | 1 328 | 1 050 | 272 | 6 |
| Schüler/-innen in Werkstätten für Behinderte | Männlich | 799 | 400 | 214 | 185 |
| | Weiblich | 553 | 292 | 151 | 110 |
| | Insgesamt | 1 352 | 692 | 365 | 295 |
| Schüler/-innen ohne Berufstätigkeit (Arbeitslose) | Männlich | 117 | 106 | 11 | — |
| | Weiblich | 60 | 54 | 6 | — |
| | Insgesamt | 177 | 160 | 17 | — |
| Insgesamt | Männlich | 3 348 | 2 776 | 385 | 187 |
| | Weiblich | 2 179 | 1 793 | 272 | 114 |
| | Insgesamt | 5 527 | 4 569 | 657 | 301 |

Berufsschulen

9. Schülerinnen und Schüler in Hessen im Schuljahr 2021/22

| Lfd. Nr. | Kreisfreie Stadt Landkreis | Berufsschülerinnen und Berufsschüler | | | davon | | |
|----------|-------------------------------|--------------------------------------|----------|------|-----------|----------|------|
| | | insgesamt | weiblich | | insgesamt | weiblich | |
| | | | Anzahl | % | | Anzahl | % |
| 1 | Darmstadt, Wissenschaftsstadt | 6 429 | 2 421 | 37,7 | 6 246 | 2 341 | 37,5 |
| 2 | Frankfurt am Main, Stadt | 18 895 | 8 442 | 44,7 | 18 415 | 8 244 | 44,8 |
| 3 | Offenbach am Main, Stadt | 2 307 | 964 | 41,8 | 2 049 | 856 | 41,8 |
| 4 | Wiesbaden, Landeshauptstadt | 6 082 | 2 408 | 39,6 | 5 890 | 2 322 | 39,4 |
| 5 | Landkreis Bergstraße | 2 418 | 818 | 33,8 | 2 174 | 730 | 33,6 |
| 6 | Landkreis Darmstadt-Dieburg | 970 | 296 | 30,5 | 771 | 210 | 27,2 |
| 7 | Landkreis Groß-Gerau | 3 225 | 902 | 28,0 | 3 067 | 844 | 27,5 |
| 8 | Hochtaunuskreis | 2 569 | 1 030 | 40,1 | 2 460 | 988 | 40,2 |
| 9 | Main-Kinzig-Kreis | 5 520 | 1 674 | 30,3 | 5 218 | 1 542 | 29,6 |
| 10 | Main-Taunus-Kreis | 1 915 | 692 | 36,1 | 1 764 | 659 | 37,4 |
| 11 | Odenwaldkreis | 739 | 240 | 32,5 | 621 | 200 | 32,2 |
| 12 | Landkreis Offenbach | 3 410 | 1 031 | 30,2 | 3 205 | 932 | 29,1 |
| 13 | Rheingau-Taunus-Kreis | 734 | 198 | 27,0 | 667 | 167 | 25,0 |
| 14 | Wetteraukreis | 4 242 | 1 490 | 35,1 | 3 595 | 1 256 | 34,9 |
| 15 | Reg.-Bez. D a r m s t a d t | 59 455 | 22 606 | 38,0 | 56 142 | 21 291 | 37,9 |
| 16 | Landkreis Gießen | 5 209 | 1 942 | 37,3 | 4 946 | 1 850 | 37,4 |
| 17 | Lahn-Dill-Kreis | 4 429 | 1 345 | 30,4 | 4 275 | 1 271 | 29,7 |
| 18 | Landkreis Limburg-Weilburg | 2 934 | 875 | 29,8 | 2 814 | 845 | 30,0 |
| 19 | Landkreis Marburg-Biedenkopf | 3 838 | 1 259 | 32,8 | 3 605 | 1 180 | 32,7 |
| 20 | Vogelsbergkreis | 1 685 | 426 | 25,3 | 1 475 | 345 | 23,4 |
| 21 | Reg.-Bez. G i e ß e n | 18 095 | 5 847 | 32,3 | 17 115 | 5 491 | 32,1 |
| 22 | Kassel, documenta-Stadt | 7 727 | 2 584 | 33,4 | 7 556 | 2 515 | 33,3 |
| 23 | Landkreis Fulda | 4 867 | 1 625 | 33,4 | 4 595 | 1 510 | 32,9 |
| 24 | Landkreis Hersfeld-Rotenburg | 2 805 | 841 | 30,0 | 2 657 | 761 | 28,6 |
| 25 | Landkreis Kassel | 1 909 | 1 021 | 53,5 | 1 744 | 947 | 54,3 |
| 26 | Schwalm-Eder-Kreis | 2 240 | 584 | 26,1 | 1 998 | 510 | 25,5 |
| 27 | Landkreis Waldeck-Frankenberg | 3 046 | 892 | 29,3 | 2 940 | 842 | 28,6 |
| 28 | Werra-Meißner-Kreis | 982 | 338 | 34,4 | 852 | 292 | 34,3 |
| 29 | Reg.-Bez. K a s s e l | 23 576 | 7 885 | 33,4 | 22 342 | 7 377 | 33,0 |
| 30 | Land H e s s e n | 101 126 | 36 338 | 35,9 | 95 599 | 34 159 | 35,7 |

1) Ohne Schülerinnen und Schüler im Berufsgrundbildungsjahr, kooperativ vollschulisch, in Besonderen Bildungsgängen in Vollzeitform (BVJ und PUBS) und in Werkstätten für Behinderte.

nach Verwaltungsbezirken, Ausbildungsverhältnis und Geschlecht

| waren | | | Von den Schüler/-innen ohne Ausbildungsvertrag ¹⁾ waren | | | | | | Lfd. Nr. |
|-------------------------|----------|------|--|----------|--|----------|---|----------|-------------|
| ohne Ausbildungsvertrag | | | Schüler/-innen ohne Vertrag, jedoch mit Berufstätigkeit | | Schüler/-innen ohne Berufs- tätigkeit (Arbeitslose) | | in schulischen Maßnahmen der Arbeitsverwaltung | | |
| insgesamt | weiblich | | insgesamt | weiblich | insgesamt | weiblich | insgesamt | weiblich | |
| | Anzahl | % | | | | | | | |
| 183 | 80 | 43,7 | — | — | — | — | 47 | 20 | 1 |
| 480 | 198 | 41,3 | — | — | — | — | 118 | 51 | 2 |
| 258 | 108 | 41,9 | 75 | 12 | 38 | 18 | 14 | 6 | 3 |
| 192 | 86 | 44,8 | — | — | — | — | 130 | 48 | 4 |
| 244 | 88 | 36,1 | — | — | — | — | 52 | 19 | 5 |
| 199 | 86 | 43,2 | — | — | 17 | 6 | — | — | 6 |
| 158 | 58 | 36,7 | — | — | — | — | 67 | 21 | 7 |
| 109 | 42 | 38,5 | — | — | — | — | — | — | 8 |
| 302 | 132 | 43,7 | 25 | 5 | — | — | 90 | 36 | 9 |
| 151 | 33 | 21,9 | — | — | 45 | 7 | — | — | 10 |
| 118 | 40 | 33,9 | — | — | — | — | 18 | 4 | 11 |
| 205 | 99 | 48,3 | — | — | — | — | 64 | 27 | 12 |
| 67 | 31 | 46,3 | 11 | 1 | — | — | — | — | 13 |
| 647 | 234 | 36,2 | 49 | 22 | 55 | 21 | 247 | 65 | 14 |
| 3 313 | 1 315 | 39,7 | 160 | 40 | 155 | 52 | 847 | 297 | 15 |
| 263 | 92 | 35,0 | — | — | — | — | 14 | 7 | 16 |
| 154 | 74 | 48,1 | — | — | — | — | 23 | 13 | 17 |
| 120 | 30 | 25,0 | — | — | — | — | — | — | 18 |
| 233 | 79 | 33,9 | — | — | — | — | — | — | 19 |
| 210 | 81 | 38,6 | — | — | — | — | 39 | 17 | 20 |
| 980 | 356 | 36,3 | — | — | — | — | 76 | 37 | 21 |
| 171 | 69 | 40,4 | — | — | — | — | 88 | 35 | 22 |
| 272 | 115 | 42,3 | 16 | 4 | — | — | 67 | 32 | 23 |
| 148 | 80 | 54,1 | — | — | 9 | 5 | 26 | 11 | 24 |
| 165 | 74 | 44,8 | — | — | 13 | 3 | 59 | 26 | 25 |
| 242 | 74 | 30,6 | 12 | — | — | — | 79 | 36 | 26 |
| 106 | 50 | 47,2 | — | — | — | — | 58 | 19 | 27 |
| 130 | 46 | 35,4 | 2 | 1 | — | — | 28 | 9 | 28 |
| 1 234 | 508 | 41,2 | 30 | 5 | 22 | 8 | 405 | 168 | 29 |
| 5 527 | 2 179 | 39,4 | 190 | 45 | 177 | 60 | 1 328 | 502 | 30 |

Berufsschulen

10. Schülerinnen und Schüler in Hessen im Schuljahr 2021/22

| Lfd. Nr. | Kreisfreie Stadt Landkreis | Berufsschülerinnen und Berufsschüler | | davon | | | | | |
|----------|-------------------------------|---|---------------|---------------------|---------------|----------------|---------------|----------------|---------------|
| | | | | 2006 oder später | | 2005 | | 2004 | |
| | | ins- gesamt | weib- lich | ins- gesamt | weib- lich | ins- gesamt | weib- lich | ins- gesamt | weib- lich |
| 1 | Darmstadt, Wissenschaftsstadt | 6 429 | 2 421 | 25 | 3 | 217 | 72 | 512 | 192 |
| 2 | Frankfurt am Main, Stadt | 18 895 | 8 442 | 46 | 19 | 448 | 171 | 1 088 | 418 |
| 3 | Offenbach am Main, Stadt | 2 307 | 964 | 10 | 8 | 98 | 47 | 256 | 107 |
| 4 | Wiesbaden, Landeshauptstadt | 6 082 | 2 408 | 26 | 11 | 187 | 62 | 416 | 141 |
| 5 | Landkreis Bergstraße | 2 418 | 818 | 21 | 6 | 116 | 39 | 253 | 79 |
| 6 | Landkreis Darmstadt-Dieburg | 970 | 296 | 28 | 8 | 78 | 22 | 131 | 45 |
| 7 | Landkreis Groß-Gerau | 3 225 | 902 | 14 | 6 | 128 | 37 | 273 | 58 |
| 8 | Hochtaunuskreis | 2 569 | 1 030 | 11 | 6 | 85 | 30 | 180 | 74 |
| 9 | Main-Kinzig-Kreis | 5 520 | 1 674 | 29 | 9 | 231 | 68 | 514 | 136 |
| 10 | Main-Taunus-Kreis | 1 915 | 692 | 7 | 1 | 77 | 21 | 132 | 51 |
| 11 | Odenwaldkreis | 739 | 240 | 16 | 6 | 73 | 26 | 94 | 26 |
| 12 | Landkreis Offenbach | 3 410 | 1 031 | 17 | 3 | 119 | 48 | 244 | 74 |
| 13 | Rheingau-Taunus-Kreis | 734 | 198 | 7 | 4 | 30 | 9 | 72 | 16 |
| 14 | Wetteraukreis | 4 242 | 1 490 | 33 | 11 | 244 | 84 | 446 | 137 |
| 15 | Reg.-Bez. D a r m s t a d t | 59 455 | 22 606 | 290 | 101 | 2 131 | 736 | 4 611 | 1 554 |
| 16 | Landkreis Gießen | 5 209 | 1 942 | 25 | 7 | 161 | 46 | 384 | 134 |
| 17 | Lahn-Dill-Kreis | 4 429 | 1 345 | 23 | 3 | 207 | 60 | 404 | 103 |
| 18 | Landkreis Limburg-Weilburg | 2 934 | 875 | 19 | 3 | 190 | 46 | 351 | 79 |
| 19 | Landkreis Marburg-Biedenkopf | 3 838 | 1 259 | 34 | 8 | 207 | 58 | 392 | 103 |
| 20 | Vogelsbergkreis | 1 685 | 426 | 19 | 5 | 121 | 26 | 227 | 46 |
| 21 | Reg.-Bez. G i e ß e n | 18 095 | 5 847 | 120 | 26 | 886 | 236 | 1 758 | 465 |
| 22 | Kassel, documenta-Stadt | 7 727 | 2 584 | 7 | 2 | 179 | 54 | 510 | 142 |
| 23 | Landkreis Fulda | 4 867 | 1 625 | 35 | 9 | 244 | 69 | 581 | 181 |
| 24 | Landkreis Hersfeld-Rotenburg | 2 805 | 841 | 27 | 4 | 169 | 40 | 346 | 80 |
| 25 | Landkreis Kassel | 1 909 | 1 021 | 5 | 1 | 72 | 33 | 159 | 74 |
| 26 | Schwalm-Eder-Kreis | 2 240 | 584 | 9 | 1 | 130 | 29 | 232 | 48 |
| 27 | Landkreis Waldeck-Frankenberg | 3 046 | 892 | 14 | 3 | 147 | 31 | 287 | 55 |
| 28 | Werra-Meißner-Kreis | 982 | 338 | 12 | 4 | 44 | 4 | 120 | 36 |
| 29 | Reg.-Bez. K a s s e l | 23 576 | 7 885 | 109 | 24 | 985 | 260 | 2 235 | 616 |
| 30 | Land H e s s e n | 101 126 | 36 338 | 519 | 151 | 4 002 | 1 232 | 8 604 | 2 635 |

nach Verwaltungsbezirken, Geburtsjahren und Geschlecht

| waren geboren | | | | | | | | | | | | Lfd. Nr. |
|----------------|---------------|----------------|---------------|----------------|---------------|----------------|---------------|----------------|---------------|---------------------|---------------|-------------|
| 2003 | | 2002 | | 2001 | | 2000 | | 1999 | | 1998 oder früher | | |
| ins- gesamt | weib- lich | ins- gesamt | weib- lich | ins- gesamt | weib- lich | ins- gesamt | weib- lich | ins- gesamt | weib- lich | ins- gesamt | weib- lich | |
| 720 | 267 | 911 | 347 | 902 | 376 | 792 | 325 | 627 | 250 | 1 723 | 589 | 1 |
| 1 722 | 676 | 2 392 | 1 021 | 2 638 | 1 209 | 2 577 | 1 226 | 2 111 | 1 028 | 5 873 | 2 674 | 2 |
| 277 | 118 | 340 | 135 | 326 | 138 | 267 | 108 | 216 | 89 | 517 | 214 | 3 |
| 661 | 266 | 863 | 352 | 819 | 331 | 775 | 322 | 623 | 246 | 1 712 | 677 | 4 |
| 311 | 118 | 354 | 116 | 311 | 113 | 274 | 104 | 231 | 80 | 547 | 163 | 5 |
| 146 | 40 | 139 | 39 | 121 | 45 | 93 | 35 | 60 | 25 | 174 | 37 | 6 |
| 391 | 104 | 485 | 138 | 468 | 148 | 417 | 120 | 296 | 93 | 753 | 198 | 7 |
| 269 | 122 | 391 | 170 | 392 | 168 | 368 | 144 | 257 | 91 | 616 | 225 | 8 |
| 761 | 206 | 883 | 279 | 795 | 251 | 652 | 207 | 453 | 152 | 1 202 | 366 | 9 |
| 224 | 81 | 257 | 89 | 270 | 109 | 215 | 74 | 220 | 87 | 513 | 179 | 10 |
| 107 | 40 | 106 | 30 | 86 | 23 | 83 | 30 | 53 | 22 | 121 | 37 | 11 |
| 324 | 93 | 459 | 129 | 487 | 139 | 483 | 158 | 364 | 137 | 913 | 250 | 12 |
| 78 | 17 | 103 | 24 | 111 | 32 | 77 | 30 | 51 | 19 | 205 | 47 | 13 |
| 559 | 185 | 609 | 212 | 577 | 198 | 466 | 176 | 323 | 128 | 985 | 359 | 14 |
| 6 550 | 2 333 | 8 292 | 3 081 | 8 303 | 3 280 | 7 539 | 3 059 | 5 885 | 2 447 | 15 854 | 6 015 | 15 |
| 518 | 167 | 663 | 265 | 747 | 288 | 704 | 303 | 544 | 218 | 1 463 | 514 | 16 |
| 571 | 149 | 682 | 202 | 679 | 235 | 481 | 175 | 382 | 119 | 1 000 | 299 | 17 |
| 426 | 117 | 427 | 132 | 389 | 132 | 330 | 116 | 220 | 83 | 582 | 167 | 18 |
| 491 | 141 | 575 | 174 | 577 | 199 | 434 | 185 | 312 | 120 | 816 | 271 | 19 |
| 230 | 61 | 251 | 67 | 231 | 61 | 176 | 53 | 118 | 29 | 312 | 78 | 20 |
| 2 236 | 635 | 2 598 | 840 | 2 623 | 915 | 2 125 | 832 | 1 576 | 569 | 4 173 | 1 329 | 21 |
| 750 | 204 | 1 117 | 390 | 1 212 | 464 | 1 053 | 384 | 708 | 266 | 2 191 | 678 | 22 |
| 758 | 226 | 813 | 268 | 688 | 267 | 574 | 217 | 331 | 114 | 843 | 274 | 22 |
| 425 | 119 | 435 | 128 | 407 | 130 | 256 | 74 | 178 | 64 | 562 | 202 | 23 |
| 245 | 139 | 302 | 156 | 325 | 197 | 251 | 136 | 171 | 92 | 379 | 193 | 24 |
| 291 | 70 | 373 | 109 | 354 | 109 | 262 | 73 | 171 | 55 | 418 | 90 | 25 |
| 457 | 110 | 493 | 148 | 440 | 154 | 368 | 127 | 215 | 69 | 625 | 195 | 26 |
| 131 | 34 | 151 | 53 | 142 | 55 | 114 | 58 | 69 | 23 | 199 | 71 | 27 |
| 3 057 | 902 | 3 684 | 1 252 | 3 568 | 1 376 | 2 878 | 1 069 | 1 843 | 683 | 5 217 | 1 703 | 28 |
| 11 843 | 3 870 | 14 574 | 5 173 | 14 494 | 5 571 | 12 542 | 4 960 | 9 304 | 3 699 | 25 244 | 9 047 | 30 |

Berufsschulen

11. Schülerinnen und Schüler in Hessen im Schuljahr 2021/22

| Lfd. Nr. | Kreisfreie Stadt Landkreis | Berufsschülerinnen und Berufsschüler | | davon | | | |
|----------|-------------------------------|---|----------|-----------------------------|----------|----------------------------|----------|
| | | | | ohne Hauptschulabschluss | | mit Hauptschulabschluss | |
| | | insgesamt | weiblich | insgesamt | weiblich | insgesamt | weiblich |
| 1 | Darmstadt, Wissenschaftsstadt | 6 429 | 2 421 | 100 | 33 | 1 085 | 335 |
| 2 | Frankfurt am Main, Stadt | 18 895 | 8 442 | 190 | 83 | 2 365 | 801 |
| 3 | Offenbach am Main, Stadt | 2 307 | 964 | 55 | 30 | 579 | 269 |
| 4 | Wiesbaden, Landeshauptstadt | 6 082 | 2 408 | 166 | 57 | 1 113 | 372 |
| 5 | Landkreis Bergstraße | 2 418 | 818 | 43 | 17 | 451 | 133 |
| 6 | Landkreis Darmstadt-Dieburg | 970 | 296 | 16 | 5 | 262 | 62 |
| 7 | Landkreis Groß-Gerau | 3 225 | 902 | 52 | 19 | 674 | 193 |
| 8 | Hochtaunuskreis | 2 569 | 1 030 | 41 | 15 | 484 | 182 |
| 9 | Main-Kinzig-Kreis | 5 520 | 1 674 | 79 | 23 | 1 162 | 279 |
| 10 | Main-Taunus-Kreis | 1 915 | 692 | 36 | 15 | 372 | 131 |
| 11 | Odenwaldkreis | 739 | 240 | 9 | 3 | 155 | 38 |
| 12 | Landkreis Offenbach | 3 410 | 1 031 | 55 | 14 | 715 | 151 |
| 13 | Rheingau-Taunus-Kreis | 734 | 198 | 10 | | 150 | 41 |
| 14 | Wetteraukreis | 4 242 | 1 490 | 99 | 34 | 1 076 | 340 |
| 15 | Reg.-Bez. D a r m s t a d t | 59 455 | 22 606 | 951 | 348 | 10 643 | 3 327 |
| 16 | Landkreis Gießen | 5 209 | 1 942 | 57 | 17 | 892 | 225 |
| 17 | Lahn-Dill-Kreis | 4 429 | 1 345 | 82 | 31 | 1 052 | 259 |
| 18 | Landkreis Limburg-Weilburg | 2 934 | 875 | 46 | 10 | 677 | 148 |
| 19 | Landkreis Marburg-Biedenkopf | 3 838 | 1 259 | 38 | 15 | 712 | 173 |
| 20 | Vogelsbergkreis | 1 685 | 426 | 30 | 13 | 400 | 67 |
| 21 | Reg.-Bez. G i e ß e n | 18 095 | 5 847 | 253 | 86 | 3 733 | 872 |
| 22 | Kassel, documenta-Stadt | 7 727 | 2 584 | 67 | 19 | 1 106 | 268 |
| 23 | Landkreis Fulda | 4 867 | 1 625 | 63 | 20 | 972 | 243 |
| 24 | Landkreis Hersfeld-Rotenburg | 2 805 | 841 | 29 | 16 | 468 | 94 |
| 25 | Landkreis Kassel | 1 909 | 1 021 | 19 | 9 | 361 | 173 |
| 26 | Schwalm-Eder-Kreis | 2 240 | 584 | 52 | 10 | 448 | 95 |
| 27 | Landkreis Waldeck-Frankenberg | 3 046 | 892 | 55 | 24 | 602 | 141 |
| 28 | Werra-Meißner-Kreis | 982 | 338 | 18 | 6 | 260 | 60 |
| 29 | Reg.-Bez. K a s s e l | 23 576 | 7 885 | 303 | 104 | 4 217 | 1 074 |
| 30 | Land H e s s e n | 101 126 | 36 338 | 1 507 | 538 | 18 593 | 5 273 |

nach Verwaltungsbezirken, schulischer Vorbildung und Geschlecht

| waren | | | | | | | | Lfd. Nr. |
|---------------------------|----------|---------------------------|----------|-----------------------|----------|-----------------------------|----------|-------------|
| mit Realschulabschluss | | mit Fachhochschulreife | | mit Hochschulreife | | sonstige und ohne Angabe | | |
| insgesamt | weiblich | insgesamt | weiblich | insgesamt | weiblich | insgesamt | weiblich | |
| 2 432 | 883 | 668 | 308 | 687 | 302 | 1 457 | 560 | 1 |
| 6 624 | 2 755 | 2 359 | 1 178 | 2 825 | 1 581 | 4 532 | 2 044 | 2 |
| 853 | 337 | 165 | 65 | 118 | 48 | 537 | 215 | 3 |
| 1 878 | 740 | 658 | 315 | 473 | 228 | 1 794 | 696 | 4 |
| 874 | 302 | 165 | 64 | 135 | 58 | 750 | 244 | 5 |
| 326 | 106 | 53 | 25 | 51 | 16 | 262 | 82 | 6 |
| 1 061 | 349 | 232 | 92 | 213 | 60 | 993 | 189 | 7 |
| 1 003 | 391 | 337 | 148 | 245 | 104 | 459 | 190 | 8 |
| 2 256 | 690 | 454 | 176 | 416 | 156 | 1 153 | 350 | 9 |
| 717 | 262 | 181 | 79 | 127 | 44 | 482 | 161 | 10 |
| 312 | 103 | 36 | 16 | 41 | 18 | 186 | 62 | 11 |
| 1 265 | 386 | 404 | 179 | 357 | 128 | 614 | 173 | 12 |
| 184 | 49 | 43 | 17 | 27 | 7 | 320 | 84 | 13 |
| 1 473 | 534 | 272 | 121 | 241 | 98 | 1 081 | 363 | 14 |
| 21 258 | 7 887 | 6 027 | 2 783 | 5 956 | 2 848 | 14 620 | 5 413 | 15 |
| 2 013 | 748 | 655 | 308 | 645 | 300 | 947 | 344 | 16 |
| 1 718 | 482 | 427 | 185 | 301 | 124 | 849 | 264 | 17 |
| 1 011 | 333 | 201 | 81 | 156 | 61 | 843 | 242 | 18 |
| 1 453 | 435 | 443 | 206 | 343 | 167 | 849 | 263 | 19 |
| 643 | 154 | 153 | 59 | 97 | 31 | 362 | 102 | 20 |
| 6 838 | 2 152 | 1 879 | 839 | 1 542 | 683 | 3 850 | 1 215 | 21 |
| 2 704 | 835 | 1 223 | 497 | 971 | 440 | 1 656 | 525 | 22 |
| 1 946 | 634 | 611 | 287 | 313 | 128 | 962 | 313 | 23 |
| 1 019 | 322 | 280 | 117 | 196 | 73 | 813 | 219 | 24 |
| 793 | 443 | 165 | 87 | 148 | 73 | 423 | 236 | 25 |
| 815 | 204 | 302 | 93 | 229 | 91 | 394 | 91 | 26 |
| 1 056 | 285 | 289 | 116 | 179 | 65 | 865 | 261 | 27 |
| 298 | 102 | 108 | 57 | 57 | 32 | 241 | 81 | 28 |
| 8 631 | 2 825 | 2 978 | 1 254 | 2 093 | 902 | 5 354 | 1 726 | 29 |
| 36 727 | 12 864 | 10 884 | 4 876 | 9 591 | 4 433 | 23 824 | 8 354 | 30 |

Berufsschulen

12. Ausländische Schülerinnen und Schüler in Hessen im Schuljahr 2021/22

| Lfd. Nr. | Kreisfreie Stadt Landkreis | Ausländische Schülerinnen und Schüler | | | davon | | |
|-------------|-------------------------------|---------------------------------------|------------------------|------|-----------|----------|------|
| | | insgesamt | weiblich | | insgesamt | weiblich | |
| | | | mit Ausbildungsvertrag | | | | |
| | | | Anzahl | % | | Anzahl | % |
| 1 | Darmstadt, Wissenschaftsstadt | 1 220 | 433 | 35,5 | 1 153 | 404 | 35,0 |
| 2 | Frankfurt am Main, Stadt | 4 067 | 1 682 | 41,4 | 3 812 | 1 574 | 41,3 |
| 3 | Offenbach am Main, Stadt | 634 | 294 | 46,4 | 526 | 248 | 47,1 |
| 4 | Wiesbaden, Landeshauptstadt | 1 421 | 531 | 37,4 | 1 323 | 485 | 36,7 |
| 5 | Landkreis Bergstraße | 480 | 154 | 32,1 | 429 | 135 | 31,5 |
| 6 | Landkreis Darmstadt-Dieburg | 170 | 50 | 29,4 | 104 | 24 | 23,1 |
| 7 | Landkreis Groß-Gerau | 669 | 209 | 31,2 | 612 | 185 | 30,2 |
| 8 | Hochtaunuskreis | 501 | 202 | 40,3 | 457 | 184 | 40,3 |
| 9 | Main-Kinzig-Kreis | 996 | 283 | 28,4 | 896 | 243 | 27,1 |
| 10 | Main-Taunus-Kreis | 508 | 193 | 38,0 | 468 | 187 | 40,0 |
| 11 | Odenwaldkreis | 118 | 48 | 40,7 | 79 | 28 | 35,4 |
| 12 | Landkreis Offenbach | 859 | 251 | 29,2 | 780 | 207 | 26,5 |
| 13 | Rheingau-Taunus-Kreis | 168 | 42 | 25,0 | 148 | 32 | 21,6 |
| 14 | Wetteraukreis | 668 | 248 | 37,1 | 536 | 204 | 38,1 |
| 15 | Reg.-Bez. D a r m s t a d t | 12 479 | 4 620 | 37,0 | 11 323 | 4 140 | 36,6 |
| 16 | Landkreis Gießen | 675 | 221 | 32,7 | 583 | 185 | 31,7 |
| 17 | Lahn-Dill-Kreis | 573 | 162 | 28,3 | 510 | 131 | 25,7 |
| 18 | Landkreis Limburg-Weilburg | 421 | 127 | 30,2 | 380 | 119 | 31,3 |
| 19 | Landkreis Marburg-Biedenkopf | 476 | 143 | 30,0 | 400 | 115 | 28,8 |
| 20 | Vogelsbergkreis | 204 | 48 | 23,5 | 155 | 24 | 15,5 |
| 21 | Reg.-Bez. G i e ß e n | 2 349 | 701 | 29,8 | 2 028 | 574 | 28,3 |
| 22 | Kassel, documenta-Stadt | 978 | 240 | 24,5 | 922 | 219 | 23,8 |
| 23 | Landkreis Fulda | 530 | 149 | 28,1 | 475 | 128 | 26,9 |
| 24 | Landkreis Hersfeld-Rotenburg | 262 | 88 | 33,6 | 235 | 74 | 31,5 |
| 25 | Landkreis Kassel | 305 | 188 | 61,6 | 224 | 149 | 66,5 |
| 26 | Schwalm-Eder-Kreis | 207 | 45 | 21,7 | 161 | 30 | 18,6 |
| 27 | Landkreis Waldeck-Frankenberg | 340 | 96 | 28,2 | 327 | 91 | 27,8 |
| 28 | Werra-Meißner-Kreis | 87 | 13 | 14,9 | 64 | 8 | 12,5 |
| 29 | Reg.-Bez. K a s s e l | 2 709 | 819 | 30,2 | 2 408 | 699 | 29,0 |
| 30 | Land H e s s e n | 17 537 | 6 140 | 35,0 | 15 759 | 5 413 | 34,3 |

1) Ohne Schülerinnen und Schüler im Berufsgrundbildungsjahr, kooperativ vollschulisch, in Besonderen Bildungsgängen in Vollzeitform (BVJ und PUSB) und in Werkstätten für Behinderte.

nach Verwaltungsbezirken, Ausbildungsverhältnis und Geschlecht

| waren | | | Von den Schüler/-innen ohne Ausbildungsvertrag ¹⁾ waren | | | | | | Lfd. Nr. |
|-------------------------|----------|------|--|----------|---|----------|--|----------|----------|
| ohne Ausbildungsvertrag | | | Schüler/-innen ohne Vertrag, jedoch mit Berufstätigkeit | | Schüler/-innen ohne Berufstätigkeit (Arbeitslose) | | in schulischen Maßnahmen der Arbeitsverwaltung | | |
| insgesamt | weiblich | | insgesamt | weiblich | insgesamt | weiblich | insgesamt | weiblich | |
| | Anzahl | % | | | | | | | |
| 67 | 29 | 43,3 | — | — | — | — | 10 | 4 | 1 |
| 255 | 108 | 42,4 | — | — | — | — | 70 | 33 | 2 |
| 108 | 46 | 42,6 | 28 | 2 | 22 | 12 | 3 | 2 | 3 |
| 98 | 46 | 46,9 | — | — | — | — | 69 | 28 | 4 |
| 51 | 19 | 37,3 | — | — | — | — | 10 | 3 | 5 |
| 66 | 26 | 39,4 | — | — | 3 | — | — | — | 6 |
| 57 | 24 | 42,1 | — | — | — | — | 25 | 7 | 7 |
| 44 | 18 | 40,9 | — | — | — | — | — | — | 8 |
| 100 | 40 | 40,0 | 3 | 1 | — | — | 34 | 16 | 9 |
| 40 | 6 | 15,0 | — | — | 11 | 1 | — | — | 10 |
| 39 | 20 | 51,3 | — | — | — | — | 2 | 2 | 11 |
| 79 | 44 | 55,7 | — | — | — | — | 19 | 11 | 12 |
| 20 | 10 | 50,0 | 3 | — | — | — | — | — | 13 |
| 132 | 44 | 33,3 | 3 | 1 | 15 | 6 | 33 | 5 | 14 |
| 1 156 | 480 | 41,5 | 37 | 4 | 51 | 19 | 275 | 111 | 15 |
| 92 | 36 | 39,1 | — | — | — | — | 10 | 4 | 16 |
| 63 | 31 | 49,2 | — | — | — | — | 13 | 8 | 17 |
| 41 | 8 | 19,5 | — | — | — | — | — | — | 18 |
| 76 | 28 | 36,8 | — | — | — | — | — | — | 19 |
| 49 | 24 | 49,0 | — | — | — | — | 2 | 1 | 20 |
| 321 | 127 | 39,6 | — | — | — | — | 25 | 13 | 21 |
| 56 | 21 | 37,5 | — | — | — | — | 19 | 7 | 22 |
| 55 | 21 | 38,2 | 9 | 2 | — | — | 33 | 17 | 23 |
| 27 | 14 | 51,9 | — | — | 1 | — | 6 | 3 | 24 |
| 81 | 39 | 48,1 | — | — | 4 | 1 | 37 | 19 | 25 |
| 46 | 15 | 32,6 | 4 | — | — | — | 16 | 7 | 26 |
| 13 | 5 | 38,5 | — | — | — | — | 2 | — | 27 |
| 23 | 5 | 21,7 | — | — | — | — | 4 | — | 28 |
| 301 | 120 | 39,9 | 13 | 2 | 5 | 1 | 117 | 53 | 29 |
| 1 778 | 727 | 40,9 | 50 | 6 | 56 | 20 | 417 | 177 | 30 |

Berufsschulen

13. Schulen, Klassen, Schülerinnen und Schüler im Berufsgrundbildungsjahr, kooperativ vollschulisch in Hessen im Schuljahr 2021/22 nach Verwaltungsbezirken, Geschlecht und Berufsfeldern

| Kreisfreie Stadt Landkreis | Schulen | Klassen | Schülerinnen und Schüler | | | davon im Berufsfeld | |
|-------------------------------|---------|---------|--------------------------|----------|---------------------|---------------------|------------------------------------|
| | | | insgesamt | und zwar | | Holztechnik | Textiltechnik und Bekleidung |
| | | | | weiblich | Ausländer/ innen | | |
| Darmstadt, Wissenschaftsstadt | — | — | — | — | — | — | — |
| Frankfurt am Main, Stadt | — | — | — | — | — | — | — |
| Offenbach am Main, Stadt | — | — | — | — | — | — | — |
| Wiesbaden, Landeshauptstadt | — | — | — | — | — | — | — |
| Landkreis Bergstraße | 1 | 1 | 9 | 2 | — | 9 | — |
| Landkreis Darmstadt-Dieburg | — | — | — | — | — | — | — |
| Landkreis Groß-Gerau | — | — | — | — | — | — | — |
| Hochtaunuskreis | 1 | 1 | 13 | 2 | — | 13 | — |
| Main-Kinzig-Kreis | — | — | — | — | — | — | — |
| Main-Taunus-Kreis | — | — | — | — | — | — | — |
| Odenwaldkreis | — | — | — | — | — | — | — |
| Landkreis Offenbach | 1 | 1 | 15 | 2 | 3 | 15 | — |
| Rheingau-Taunus-Kreis | — | — | — | — | — | — | — |
| Wetteraukreis | — | — | — | — | — | — | — |
| Reg.-Bez. D a r m s t a d t | 3 | 3 | 37 | 6 | 3 | 37 | — |
| Landkreis Gießen | — | — | — | — | — | — | — |
| Lahn-Dill-Kreis | — | — | — | — | — | — | — |
| Landkreis Limburg-Weilburg | — | — | — | — | — | — | — |
| Landkreis Marburg-Biedenkopf | — | — | — | — | — | — | — |
| Vogelsbergkreis | — | — | — | — | — | — | — |
| Reg.-Bez. G i e ß e n | — | — | — | — | — | — | — |
| Kassel, documenta-Stadt | — | — | — | — | — | — | — |
| Landkreis Fulda | — | — | — | — | — | — | — |
| Landkreis Hersfeld-Rotenburg | — | — | — | — | — | — | — |
| Landkreis Kassel | — | — | — | — | — | — | — |
| Schwalm-Eder-Kreis | — | — | — | — | — | — | — |
| Landkreis Waldeck-Frankenberg | — | — | — | — | — | — | — |
| Werra-Meißner-Kreis | — | — | — | — | — | — | — |
| Reg.-Bez. K a s s e l | — | — | — | — | — | — | — |
| Land H e s s e n | 3 | 3 | 37 | 6 | 3 | 37 | — |

14. Schulen, Klassen, Schülerinnen und Schüler in Besonderen Bildungsgängen in Vollzeitform (BVJ und PuSchB) in Hessen im Schuljahr 2021/22 nach Verwaltungsbezirken, schulischer Vorbildung und Geschlecht

| Kreisfreie Stadt Landkreis | Schulen | Klassen | Schüler/innen | | | davon waren | | | | | | | |
|-------------------------------|---------|---------|---------------|----------|------------------|--------------------------|----------|-------------------------|----------|------------------------|----------|---|----------|
| | | | insgesamt | und zwar | | ohne Hauptschulabschluss | | mit Hauptschulabschluss | | mit Realschulabschluss | | mit sonstigem Abschluss und ohne Angabe | |
| | | | | weiblich | Ausländer/-innen | insgesamt | weiblich | insgesamt | weiblich | insgesamt | weiblich | insgesamt | weiblich |
| Darmstadt, Wissenschaftsstadt | 4 | 9 | 108 | 52 | 54 | 9 | 8 | 39 | 18 | — | — | 60 | 26 |
| Frankfurt am Main, Stadt | 9 | 22 | 298 | 124 | 170 | 24 | 19 | 25 | 12 | — | — | 249 | 93 |
| Offenbach am Main, Stadt | 2 | 7 | 89 | 50 | 47 | 7 | 5 | 12 | 9 | 2 | 2 | 68 | 34 |
| Wiesbaden, Landeshauptstadt | 2 | 4 | 62 | 38 | 29 | 7 | 6 | 13 | 10 | — | — | 42 | 22 |
| Landkreis Bergstraße | 2 | 6 | 75 | 28 | 27 | 3 | 3 | 27 | 6 | — | — | 45 | 19 |
| Landkreis Darmstadt-Dieburg | 1 | 9 | 133 | 58 | 56 | 10 | 4 | 47 | 23 | — | — | 76 | 31 |
| Landkreis Groß-Gerau | 1 | 4 | 53 | 23 | 25 | 3 | 3 | 32 | 14 | — | — | 18 | 6 |
| Hochtaunuskreis | 3 | 6 | 78 | 32 | 43 | 2 | 2 | 28 | 11 | — | — | 48 | 19 |
| Main-Kinzig-Kreis | 2 | 8 | 101 | 52 | 49 | 5 | 5 | 23 | 13 | — | — | 73 | 34 |
| Main-Taunus-Kreis | 2 | 6 | 70 | 15 | 26 | 2 | 2 | 15 | 2 | — | — | 53 | 11 |
| Odenwaldkreis | 1 | 5 | 83 | 31 | 37 | 2 | 2 | 12 | 4 | — | — | 69 | 25 |
| Landkreis Offenbach | 2 | 9 | 126 | 70 | 57 | 8 | 7 | 66 | 34 | 11 | 6 | 41 | 23 |
| Rheingau-Taunus-Kreis | 1 | 3 | 28 | 18 | 16 | — | — | 14 | 11 | — | — | 14 | 7 |
| Wetteraukreis | 5 | 18 | 203 | 79 | 70 | 14 | 14 | 55 | 22 | — | — | 134 | 43 |
| Reg.-Bez. D a r m s t a d t | 37 | 116 | 1 507 | 670 | 706 | 96 | 80 | 408 | 189 | 13 | 8 | 990 | 393 |
| Landkreis Gießen | 3 | 14 | 177 | 54 | 72 | 8 | 5 | 63 | 19 | — | — | 106 | 30 |
| Lahn-Dill-Kreis | 1 | 6 | 70 | 38 | 46 | 17 | 15 | 8 | 6 | — | — | 45 | 17 |
| Landkreis Limburg-Weilburg | 2 | 7 | 95 | 23 | 39 | 6 | 3 | 24 | 4 | — | — | 65 | 16 |
| Landkreis Marburg-Biedenkopf | 5 | 14 | 171 | 64 | 68 | 11 | 8 | 33 | 15 | — | — | 127 | 41 |
| Vogelsbergkreis | 2 | 8 | 81 | 31 | 39 | 10 | 8 | 12 | 5 | — | — | 59 | 18 |
| Reg.-Bez. G i e ß e n | 13 | 49 | 594 | 210 | 264 | 52 | 39 | 140 | 49 | — | — | 402 | 122 |
| Kassel, documenta-Stadt | 3 | 4 | 44 | 14 | 30 | 9 | 3 | — | — | — | — | 35 | 11 |
| Landkreis Fulda | 2 | 12 | 94 | 39 | 9 | — | — | 7 | 4 | — | — | 87 | 35 |
| Landkreis Hersfeld-Rotenburg | 1 | 3 | 33 | 16 | 15 | 10 | 8 | 7 | 2 | — | — | 16 | 6 |
| Landkreis Kassel | 1 | 4 | 54 | 27 | 36 | 7 | 3 | — | — | — | — | 47 | 24 |
| Schwalm-Eder-Kreis | 3 | 4 | 52 | 14 | 16 | 6 | 1 | 17 | 5 | — | — | 29 | 8 |
| Landkreis Waldeck-Frankenberg | 1 | 1 | 11 | 6 | 10 | 2 | 2 | 1 | 1 | — | — | 8 | 3 |
| Werra-Meißner-Kreis | 2 | 5 | 54 | 17 | 19 | 3 | 2 | 21 | 9 | — | — | 30 | 6 |
| Reg.-Bez. K a s s e l | 13 | 33 | 342 | 133 | 135 | 37 | 19 | 53 | 21 | — | — | 252 | 93 |
| Land H e s s e n | 63 | 198 | 2 443 | 1 013 | 1 105 | 185 | 138 | 601 | 259 | 13 | 8 | 1 644 | 608 |

Berufsschulen

15. Ausgestellte Zeugnisse der Teilzeitberufsschule¹⁾ in Hessen in der Zeit vom 01.08.2020 bis 31.07.2021

| Kreisfreie Stadt Landkreis | Auszubildende | | | | Schüler/-innen ohne Ausbildungsvertrag | | | |
|-------------------------------|-------------------------|----------|--------------------------|----------|--|----------|--------------------------|----------|
| | mit Abschlusszeugnis | | ohne Abschlusszeugnis | | mit Abschlusszeugnis | | ohne Abschlusszeugnis | |
| | insgesamt | weiblich | insgesamt | weiblich | insgesamt | weiblich | insgesamt | weiblich |
| Darmstadt, Wissenschaftsstadt | 1 894 | 777 | 132 | 47 | — | — | 3 | 1 |
| Frankfurt am Main, Stadt | 6 044 | 2 924 | 81 | 23 | 50 | 14 | 22 | 11 |
| Offenbach am Main, Stadt | 544 | 263 | 29 | 11 | 21 | 5 | 95 | 25 |
| Wiesbaden, Landeshauptstadt | 1 712 | 779 | 84 | 16 | 43 | 21 | 112 | 37 |
| Landkreis Bergstraße | 603 | 231 | 5 | 4 | — | — | 73 | 30 |
| Landkreis Darmstadt-Dieburg | 234 | 72 | 15 | 1 | 6 | 3 | 14 | 6 |
| Landkreis Groß-Gerau | 865 | 246 | 20 | 3 | — | — | 89 | 26 |
| Hochtaunuskreis | 719 | 302 | 32 | 9 | — | — | — | — |
| Main-Kinzig-Kreis | 1 502 | 526 | 26 | 3 | 101 | 43 | 7 | 3 |
| Main-Taunus-Kreis | 520 | 213 | 22 | 7 | — | — | 53 | 16 |
| Odenwaldkreis | 178 | 71 | 3 | 1 | — | — | 31 | 14 |
| Landkreis Offenbach | 938 | 324 | 28 | 10 | 28 | 10 | 24 | 17 |
| Rheingau-Taunus-Kreis | 183 | 43 | 11 | 2 | 7 | 1 | 9 | 4 |
| Wetteraukreis | 988 | 383 | 37 | 6 | 162 | 51 | 9 | 4 |
| Reg.-Bez. D a r m s t a d t | 16 924 | 7 154 | 525 | 143 | 418 | 148 | 541 | 194 |
| Landkreis Gießen | 1 391 | 583 | 33 | 6 | — | — | 7 | 4 |
| Lahn-Dill-Kreis | 1 207 | 419 | 41 | 10 | 15 | 3 | 38 | 14 |
| Landkreis Limburg-Weilburg | 798 | 258 | 29 | 10 | 17 | 13 | 6 | 1 |
| Landkreis Marburg-Biedenkopf | 1 114 | 390 | 32 | 7 | 10 | 3 | 16 | 3 |
| Vogelsbergkreis | 421 | 108 | 4 | 2 | 28 | 6 | 18 | 8 |
| Reg.-Bez. G i e ß e n | 4 931 | 1 758 | 139 | 35 | 70 | 25 | 85 | 30 |
| Kassel, documenta-Stadt | 2 385 | 886 | 73 | 10 | 26 | 9 | 2 | 1 |
| Landkreis Fulda | 1 382 | 513 | 28 | 9 | 41 | 19 | 14 | 1 |
| Landkreis Hersfeld-Rotenburg | 772 | 259 | 19 | 2 | 24 | 13 | 6 | 1 |
| Landkreis Kassel | 512 | 250 | 4 | 2 | 51 | 21 | 13 | 5 |
| Schwalm-Eder-Kreis | 548 | 162 | 25 | 8 | 40 | 18 | 67 | 27 |
| Landkreis Waldeck-Frankenberg | 828 | 264 | 55 | 17 | 8 | 3 | 80 | 29 |
| Werra-Meißner-Kreis | 269 | 101 | 7 | 4 | 19 | 10 | 41 | 13 |
| Reg.-Bez. K a s s e l | 6 696 | 2 435 | 211 | 52 | 209 | 93 | 223 | 77 |
| Land H e s s e n | 28 551 | 11 347 | 875 | 230 | 697 | 266 | 849 | 301 |

1) Ohne Berufsgrundbildungsjahr kooperativ.

**16. Ausländische Schülerinnen und Schüler in Hessen im Schuljahr 2021/22
nach Staatsangehörigkeiten und Geschlecht**

| Staatsangehörigkeit | Ausländische Schüler/-innen | | Staatsangehörigkeit | Ausländische Schüler/-innen | |
|---------------------------|-----------------------------|----------|--------------------------------|-----------------------------|----------|
| | insgesamt | weiblich | | insgesamt | weiblich |
| Europa | 9 060 | 3 770 | Afrika | 1 774 | 478 |
| Albanisch | 198 | 78 | Äthiopisch | 129 | 42 |
| Andorranisch | 1 | — | Eritreisch | 641 | 154 |
| Belgisch | 15 | 7 | Ghanaisch | 50 | 21 |
| Bosnisch-herzegowinisch | 321 | 129 | Guineisch (Guinea) | 64 | 3 |
| Britisch | 47 | 20 | Marokkanisch | 314 | 105 |
| Bulgarisch | 448 | 219 | Somalisch | 202 | 46 |
| Dänisch | 5 | 1 | Übriges Afrika | 374 | 107 |
| Estnisch | 6 | 1 | | | |
| Finnisch | 1 | 1 | Amerika | 342 | 167 |
| Französisch | 64 | 27 | Amerikanisch | 54 | 16 |
| Griechisch | 437 | 168 | Argentinisch | 12 | 8 |
| Irish | 2 | 1 | Brasilianisch | 61 | 29 |
| Italienisch | 1 014 | 416 | Dominikanisch (Dom. Rep.) | 25 | 9 |
| Kosovarisch | 262 | 103 | Kolumbianisch | 72 | 45 |
| Kroatisch | 561 | 245 | Peruanisch | 16 | 8 |
| Lettisch | 54 | 25 | Venezolanisch | 20 | 12 |
| Litauisch | 91 | 45 | Übriges Amerika | 82 | 40 |
| Luxemburgisch | 5 | — | | | |
| Mazedonisch | 149 | 61 | Asien | 6 283 | 1 707 |
| Moldauisch | 60 | 25 | Afghanisch | 2 109 | 447 |
| Montenegrinisch | 38 | 18 | Armenisch | 44 | 24 |
| Niederländisch | 45 | 21 | Georisch | 68 | 43 |
| Norwegisch | 5 | — | Indisch | 58 | 18 |
| Österreichisch | 47 | 21 | Indonesisch | 87 | 37 |
| Polnisch | 779 | 331 | Irakisch | 422 | 134 |
| Portugiesisch | 211 | 90 | Iranisch | 473 | 155 |
| Rumänisch | 513 | 204 | Kasachisch | 65 | 35 |
| Russisch | 266 | 135 | Kirgisisch | 60 | 30 |
| Schwedisch | 3 | 2 | Pakistanisch | 315 | 88 |
| Schweizerisch | 11 | 3 | Syrisch | 2 028 | 423 |
| Serbisch | 380 | 160 | Thailändisch | 99 | 47 |
| Slowakisch | 17 | 7 | Vietnamesisch | 129 | 81 |
| Slowenisch | 17 | 6 | Übriges Asien | 326 | 145 |
| Spanisch | 316 | 127 | | | |
| Tschechisch | 29 | 12 | Australien und Ozeanien | 13 | 3 |
| Türkisch | 2 355 | 904 | | | |
| Ukrainisch | 155 | 95 | Staatenlos | 35 | 8 |
| Ungarisch | 108 | 47 | Ungeklärt | 30 | 7 |
| Weißrussisch/Belarussisch | 22 | 15 | | | |
| Zyprisch | 2 | — | Insgesamt | 17 537 | 6 140 |

Berufsschulen

17. Ausländische Schülerinnen und Schüler in Hessen im Schuljahr 2021/22 nach Verwaltungsbezirken und ausgewählten Staatsangehörigkeiten

| Kreisfreie Stadt Landkreis | Ausländische Schüler/-innen | | davon mit . . . Staatsangehörigkeit | | | | | | | |
|-------------------------------|--------------------------------|---------------|-------------------------------------|--------------------|-----------------------------------|---------------------|----------------------|-----------------|-----------------|----------------|
| | ins- gesamt | weib- lich | grie- chischer | italie- nischer | jugosla- wischer ¹⁾ | marok- kanischer | portugie- sischer | spa- nischer | tür- kischer | sons- tiger |
| Darmstadt, Wissenschaftsstadt | 1 220 | 433 | 38 | 99 | 111 | 26 | 17 | 17 | 182 | 730 |
| Frankfurt am Main, Stadt | 4 067 | 1 682 | 113 | 299 | 512 | 108 | 58 | 118 | 522 | 2 337 |
| Offenbach am Main, Stadt | 634 | 294 | 30 | 61 | 82 | 16 | 7 | 16 | 93 | 329 |
| Wiesbaden, Landeshauptstadt | 1 421 | 531 | 34 | 71 | 109 | 31 | 19 | 24 | 194 | 939 |
| Landkreis Bergstraße | 480 | 154 | 7 | 22 | 40 | 3 | 4 | 6 | 78 | 320 |
| Landkreis Darmstadt-Dieburg | 170 | 50 | 6 | 9 | 16 | 2 | 11 | 5 | 23 | 98 |
| Landkreis Groß-Gerau | 669 | 209 | 49 | 52 | 65 | 16 | 9 | 16 | 112 | 350 |
| Hochtaunuskreis | 501 | 202 | 9 | 19 | 76 | 3 | 20 | 4 | 44 | 326 |
| Main-Kinzig-Kreis | 996 | 283 | 15 | 65 | 112 | 11 | 9 | 16 | 154 | 614 |
| Main-Taunus-Kreis | 508 | 193 | 12 | 28 | 62 | 19 | 12 | 12 | 44 | 319 |
| Odenwaldkreis | 118 | 48 | 15 | 5 | 4 | — | 2 | 1 | 24 | 67 |
| Landkreis Offenbach | 859 | 251 | 33 | 97 | 120 | 27 | 8 | 21 | 106 | 447 |
| Rheingau-Taunus-Kreis | 168 | 42 | 1 | 9 | 22 | 6 | — | — | 7 | 123 |
| Wetteraukreis | 668 | 248 | 9 | 32 | 56 | 5 | 10 | 12 | 76 | 468 |
| Reg.-Bez. D a r m s t a d t | 12 479 | 4 620 | 371 | 868 | 1 387 | 273 | 186 | 268 | 1 659 | 7 467 |
| Landkreis Gießen | 675 | 221 | 19 | 26 | 24 | 4 | 4 | 3 | 95 | 500 |
| Lahn-Dill-Kreis | 573 | 162 | 16 | 18 | 38 | 4 | 7 | 7 | 115 | 368 |
| Landkreis Limburg-Weilburg | 421 | 127 | 6 | 26 | 34 | 9 | 2 | 4 | 73 | 267 |
| Landkreis Marburg-Biedenkopf | 476 | 143 | 2 | 12 | 24 | 2 | 2 | 3 | 81 | 350 |
| Vogelsbergkreis | 204 | 48 | 3 | 5 | 19 | 2 | 1 | 4 | 16 | 154 |
| Reg.-Bez. G i e ß e n | 2 349 | 701 | 46 | 87 | 139 | 21 | 16 | 21 | 380 | 1 639 |
| Kassel, documenta-Stadt | 978 | 240 | 8 | 22 | 70 | 4 | 2 | 9 | 165 | 698 |
| Landkreis Fulda | 530 | 149 | 2 | 13 | 57 | 3 | 3 | 6 | 34 | 412 |
| Landkreis Hersfeld-Rotenburg | 262 | 88 | 4 | 4 | 21 | 2 | — | 5 | 17 | 209 |
| Landkreis Kassel | 305 | 188 | 1 | 3 | 22 | 2 | 2 | 5 | 51 | 219 |
| Schwalm-Eder-Kreis | 207 | 45 | 1 | 7 | 11 | — | — | 1 | 22 | 165 |
| Landkreis Waldeck-Frankenberg | 340 | 96 | 4 | 8 | 19 | 9 | 2 | — | 24 | 274 |
| Werra-Meißner-Kreis | 87 | 13 | — | 2 | 2 | — | — | 1 | 3 | 79 |
| Reg.-Bez. K a s s e l | 2 709 | 819 | 20 | 59 | 202 | 20 | 9 | 27 | 316 | 2 056 |
| Land H e s s e n | 17 537 | 6 140 | 437 | 1 014 | 1 728 | 314 | 211 | 316 | 2 355 | 11 162 |

1) Ehemaliges jugoslawisches Staatsgebiet.

18. Klassen in Hessen im Schuljahr 2021/22 nach Verwaltungsbezirken und Klassenarten

| Kreisfreie Stadt Landkreis | Klassen | davon sind Klassen für ... | | | | |
|-------------------------------|---------|----------------------------|--|---|--------|---|
| | | Auszu- bildende | Berufsgrund- bildungs- jahr, kooperativ vollschulisch | Besondere Bildungsgänge in Vollzeitform | | Besondere Bildungsgänge in Teilzeitform |
| | | | | BVJ | PuSchB | |
| Darmstadt, Wissenschaftsstadt | 356 | 341 | — | 8 | 1 | 6 |
| Frankfurt am Main, Stadt | 904 | 866 | — | 16 | 6 | 16 |
| Offenbach am Main, Stadt | 134 | 114 | — | 4 | 3 | 13 |
| Wiesbaden, Landeshauptstadt | 344 | 332 | — | 3 | 1 | 8 |
| Landkreis Bergstraße | 148 | 114 | 1 | 6 | — | 27 |
| Landkreis Darmstadt-Dieburg | 77 | 59 | — | 7 | 2 | 9 |
| Landkreis Groß-Gerau | 174 | 160 | — | 4 | — | 10 |
| Hochtaunuskreis | 147 | 138 | 1 | 6 | — | 2 |
| Main-Kinzig-Kreis | 311 | 281 | — | 6 | 2 | 22 |
| Main-Taunus-Kreis | 117 | 104 | — | 6 | — | 7 |
| Odenwaldkreis | 50 | 41 | — | 3 | 2 | 4 |
| Landkreis Offenbach | 181 | 167 | 1 | 8 | 1 | 4 |
| Rheingau-Taunus-Kreis | 51 | 42 | — | 3 | — | 6 |
| Wetteraukreis | 352 | 280 | — | 16 | 2 | 54 |
| Reg.-Bez. D a r m s t a d t | 3 346 | 3 039 | 3 | 96 | 20 | 188 |
| Landkreis Gießen | 295 | 270 | — | 10 | 4 | 11 |
| Lahn-Dill-Kreis | 258 | 241 | — | 3 | 3 | 11 |
| Landkreis Limburg-Weilburg | 179 | 168 | — | 6 | 1 | 4 |
| Landkreis Marburg-Biedenkopf | 254 | 230 | — | 13 | 1 | 10 |
| Vogelsbergkreis | 120 | 102 | — | 8 | — | 10 |
| Reg.-Bez. G i e ß e n | 1 106 | 1 011 | — | 40 | 9 | 46 |
| Kassel, documenta-Stadt | 422 | 405 | — | 1 | 3 | 13 |
| Landkreis Fulda | 277 | 245 | — | 12 | — | 20 |
| Landkreis Hersfeld-Rotenburg | 187 | 173 | — | 2 | 1 | 11 |
| Landkreis Kassel | 111 | 98 | — | 1 | 3 | 9 |
| Schwalm-Eder-Kreis | 169 | 148 | — | 2 | 2 | 17 |
| Landkreis Waldeck-Frankenberg | 226 | 216 | — | — | 1 | 9 |
| Werra-Meißner-Kreis | 81 | 68 | — | 3 | 2 | 8 |
| Reg.-Bez. K a s s e l | 1 473 | 1 353 | — | 21 | 12 | 87 |
| Land H e s s e n | 5 925 | 5 403 | 3 | 157 | 41 | 321 |

Berufsschulen

19. Klassen in Hessen im Schuljahr 2021/22 nach Verwaltungsbezirken und Klassenstärken

| Kreisfreie Stadt Landkreis | Klassen | davon mit . . . Schülerinnen und Schülern | | | | | | | | | |
|-------------------------------|---------|---|---------|---------|---------|---------|---------|---------|---------|---------|-------------------|
| | | bis 13 | 14 - 15 | 16 - 17 | 18 - 19 | 20 - 21 | 22 - 23 | 24 - 26 | 27 - 29 | 30 - 32 | 33 und mehr |
| Darmstadt, Wissenschaftsstadt | 356 | 59 | 42 | 51 | 61 | 46 | 37 | 34 | 22 | 3 | 1 |
| Frankfurt am Main, Stadt | 904 | 111 | 49 | 81 | 100 | 102 | 113 | 170 | 132 | 38 | 8 |
| Offenbach am Main, Stadt | 134 | 37 | 18 | 16 | 11 | 16 | 14 | 13 | 6 | 3 | — |
| Wiesbaden, Landeshauptstadt | 344 | 92 | 32 | 25 | 38 | 34 | 45 | 47 | 20 | 9 | 2 |
| Landkreis Bergstraße | 148 | 48 | 15 | 15 | 15 | 19 | 16 | 7 | 12 | 1 | — |
| Landkreis Darmstadt-Dieburg | 77 | 36 | 14 | 14 | 4 | 5 | 2 | — | 1 | — | 1 |
| Landkreis Groß-Gerau | 174 | 39 | 16 | 15 | 21 | 22 | 24 | 20 | 15 | 2 | — |
| Hochtaunuskreis | 147 | 36 | 19 | 26 | 17 | 10 | 17 | 13 | 6 | 1 | 2 |
| Main-Kinzig-Kreis | 311 | 83 | 29 | 35 | 25 | 28 | 29 | 43 | 34 | 5 | — |
| Main-Taunus-Kreis | 117 | 35 | 14 | 15 | 15 | 14 | 10 | 10 | 4 | — | — |
| Odenwaldkreis | 50 | 21 | 5 | 5 | 8 | 2 | 5 | 3 | 1 | — | — |
| Landkreis Offenbach | 181 | 27 | 23 | 14 | 30 | 32 | 18 | 26 | 11 | — | — |
| Rheingau-Taunus-Kreis | 51 | 26 | 5 | 3 | 6 | 6 | — | 2 | 3 | — | — |
| Wetteraukreis | 352 | 219 | 17 | 25 | 21 | 15 | 11 | 30 | 11 | 3 | — |
| Reg.-Bez. D a r m s t a d t | 3 346 | 869 | 298 | 340 | 372 | 351 | 341 | 418 | 278 | 65 | 14 |
| Landkreis Gießen | 295 | 85 | 24 | 25 | 26 | 31 | 36 | 38 | 19 | 7 | 4 |
| Lahn-Dill-Kreis | 258 | 86 | 20 | 32 | 26 | 22 | 18 | 28 | 22 | 2 | 2 |
| Landkreis Limburg-Weilburg | 179 | 52 | 20 | 18 | 26 | 24 | 15 | 19 | 4 | — | 1 |
| Landkreis Marburg-Biedenkopf | 254 | 99 | 32 | 29 | 31 | 24 | 16 | 11 | 9 | 3 | — |
| Vogelsbergkreis | 120 | 59 | 24 | 14 | 7 | 8 | 4 | 4 | — | — | — |
| Reg.-Bez. G i e ß e n | 1 106 | 381 | 120 | 118 | 116 | 109 | 89 | 100 | 54 | 12 | 7 |
| Kassel, documenta-Stadt | 422 | 107 | 21 | 45 | 40 | 50 | 44 | 62 | 39 | 10 | 4 |
| Landkreis Fulda | 277 | 77 | 16 | 26 | 32 | 27 | 35 | 39 | 16 | 7 | 2 |
| Landkreis Hersfeld-Rotenburg | 187 | 72 | 24 | 28 | 20 | 14 | 7 | 16 | 4 | 2 | — |
| Landkreis Kassel | 111 | 39 | 9 | 10 | 9 | 11 | 10 | 7 | 12 | 2 | 2 |
| Schwalm-Eder-Kreis | 169 | 95 | 12 | 17 | 19 | 7 | 5 | 9 | 3 | 1 | 1 |
| Landkreis Waldeck-Frankenberg | 226 | 113 | 20 | 27 | 17 | 12 | 8 | 21 | 3 | 1 | 4 |
| Werra-Meißner-Kreis | 81 | 53 | 8 | 5 | 4 | 4 | 3 | 3 | 1 | — | — |
| Reg.-Bez. K a s s e l | 1 473 | 556 | 110 | 158 | 141 | 125 | 112 | 157 | 78 | 23 | 13 |
| Land H e s s e n | 5 925 | 1 806 | 528 | 616 | 629 | 585 | 542 | 675 | 410 | 100 | 34 |

**20. Schulen, Klassen, Schülerinnen und Schüler in Hessen im Schuljahr 2021/22
nach Schulamtsbezirken**

| Schulamtsbezirk | Schulen | Klassen | Schüler/-innen ¹⁾ | | | Schüler/-innen im Berufsgrundbildungsjahr | | Besondere Bildungsgänge in Vollzeitform (BVJ und PuSchB) |
|---|---------|---------|------------------------------|----------|------------------|---|------------|--|
| | | | insgesamt | und zwar | | kooperativ vollschulisch | kooperativ | |
| | | | | weiblich | Ausländer/-innen | | | |
| Darmstadt, Wissenschaftsstadt und Landkreis Darmstadt-Dieburg | 9 | 433 | 7 399 | 2 717 | 1 390 | — | — | 241 |
| Frankfurt am Main, Stadt | 17 | 904 | 18 895 | 8 442 | 4 067 | — | — | 298 |
| Offenbach am Main, Stadt und Landkreis Offenbach | 7 | 315 | 5 717 | 1 995 | 1 493 | 15 | — | 215 |
| Wiesbaden, Landeshauptstadt und Rheingau-Taunus-Kreis | 7 | 395 | 6 816 | 2 606 | 1 589 | — | — | 90 |
| Landkreis Bergstraße und Odenwaldkreis | 4 | 198 | 3 157 | 1 058 | 598 | 9 | — | 158 |
| Landkreis Groß-Gerau und Main-Taunus-Kreis | 5 | 291 | 5 140 | 1 594 | 1 177 | — | — | 123 |
| Hochtaunuskreis und Wetteraukreis | 9 | 499 | 6 811 | 2 520 | 1 169 | 13 | — | 281 |
| Main-Kinzig-Kreis | 5 | 308 | 5 508 | 1 666 | 995 | — | — | 101 |
| Reg.-Bez. D a r m s t a d t | 63 | 3 343 | 59 443 | 22 598 | 12 478 | 37 | — | 1 507 |
| Landkreis Gießen und Vogelsbergkreis | 7 | 415 | 6 894 | 2 368 | 879 | — | — | 258 |
| Lahn-Dill-Kreis und Landkreis Limburg-Weilburg | 11 | 440 | 7 375 | 2 228 | 995 | — | — | 165 |
| Landkreis Marburg-Biedenkopf | 6 | 254 | 3 838 | 1 259 | 476 | — | — | 171 |
| Reg.-Bez. G i e ß e n | 24 | 1 109 | 18 107 | 5 855 | 2 350 | — | — | 594 |
| Kassel, documenta-Stadt und Landkreis Kassel | 9 | 533 | 9 636 | 3 605 | 1 283 | — | — | 98 |
| Landkreis Fulda | 5 | 277 | 4 867 | 1 625 | 530 | — | 71 | 94 |
| Landkreis Hersfeld-Rotenburg und Werra-Meißner-Kreis | 5 | 268 | 3 787 | 1 179 | 349 | — | — | 87 |
| Schwalm-Eder-Kreis und Landkreis Waldeck-Frankenberg | 8 | 395 | 5 286 | 1 476 | 547 | — | — | 63 |
| Reg.-Bez. K a s s e l | 27 | 1 473 | 23 576 | 7 885 | 2 709 | — | 71 | 342 |
| Land H e s s e n | 114 | 5 925 | 101 126 | 36 338 | 17 537 | 37 | 71 | 2 443 |

1) Einschl. Schülerinnen und Schüler im Berufsgrundbildungsjahr, in Besonderen Bildungsgängen in Vollzeitform und in Besonderen Bildungsgängen in Teilzeitform.

Berufsschulen

21. Schülerinnen und Schüler in Hessen im Schuljahr 2021/22

| Lfd. Nr. | Schulamtsbezirk | Berufsschüler/-innen | | | davon | | |
|-------------|--|----------------------|----------|------|------------------------|----------|------|
| | | | | | mit Ausbildungsvertrag | | |
| | | insgesamt | weiblich | | insgesamt | weiblich | |
| | | | Anzahl | % | | Anzahl | % |
| 1 | Darmstadt, Wissenschaftsstadt und Landkreis Darmstadt-Dieburg | 7 399 | 2 717 | 36,7 | 7 017 | 2 551 | 36,4 |
| 2 | Frankfurt am Main, Stadt | 18 895 | 8 442 | 44,7 | 18 415 | 8 244 | 44,8 |
| 3 | Offenbach am Main, Stadt und Landkreis Offenbach | 5 717 | 1 995 | 34,9 | 5 254 | 1 788 | 34,0 |
| 4 | Wiesbaden, Landeshauptstadt und Rheingau-Taunus-Kreis | 6 816 | 2 606 | 38,2 | 6 557 | 2 489 | 38,0 |
| 5 | Landkreis Bergstraße und Odenwaldkreis | 3 157 | 1 058 | 33,5 | 2 795 | 930 | 33,3 |
| 6 | Landkreis Groß-Gerau und Main-Taunus-Kreis | 5 140 | 1 594 | 31,0 | 4 831 | 1 503 | 31,1 |
| 7 | Hochtaunuskreis und Wetteraukreis | 6 811 | 2 520 | 37,0 | 6 055 | 2 244 | 37,1 |
| 8 | Main-Kinzig-Kreis | 5 508 | 1 666 | 30,2 | 5 206 | 1 534 | 29,5 |
| 9 | Reg.-Bez. D a r m s t a d t | 59 443 | 22 598 | 38,0 | 56 130 | 21 283 | 37,9 |
| 10 | Landkreis Gießen und Vogelsbergkreis | 6 894 | 2 368 | 34,3 | 6 421 | 2 195 | 34,2 |
| 11 | Lahn-Dill-Kreis und Landkreis Limburg-Weilburg | 7 375 | 2 228 | 30,2 | 7 101 | 2 124 | 29,9 |
| 12 | Landkreis Marburg-Biedenkopf | 3 838 | 1 259 | 32,8 | 3 605 | 1 180 | 32,7 |
| 13 | Reg.-Bez. G i e ß e n | 18 107 | 5 855 | 32,3 | 17 127 | 5 499 | 32,1 |
| 14 | Kassel, documenta-Stadt und Landkreis Kassel | 9 636 | 3 605 | 37,4 | 9 300 | 3 462 | 37,2 |
| 15 | Landkreis Fulda | 4 867 | 1 625 | 33,4 | 4 595 | 1 510 | 32,9 |
| 16 | Landkreis Hersfeld-Rotenburg und Werra-Meißner-Kreis | 3 787 | 1 179 | 31,1 | 3 509 | 1 053 | 30,0 |
| 17 | Schwalm-Eder-Kreis und Landkreis Waldeck- Frankenberg | 5 286 | 1 476 | 27,9 | 4 938 | 1 352 | 27,4 |
| 18 | Reg.-Bez. K a s s e l | 23 576 | 7 885 | 33,4 | 22 342 | 7 377 | 33,0 |
| 19 | Land H e s s e n | 101 126 | 36 338 | 35,9 | 95 599 | 34 159 | 35,7 |

1) Ohne Schülerinnen und Schüler im Berufsgrundbildungsjahr, kooperativ vollschulisch, in Besonderen Bildungsgängen in Vollzeitform (BVJ und EIBE) und in Werkstätten für Behinderte.

nach Schulamtsbezirken, Ausbildungsverhältnis und Geschlecht

| waren | | | Von den Schüler/-innen ohne Ausbildungsvertrag ¹⁾ waren | | | | | | Lfd. Nr. |
|-------------------------|----------|------|--|----------|--|----------|---|----------|-------------|
| ohne Ausbildungsvertrag | | | Schüler/-innen ohne Vertrag, jedoch mit Berufstätigkeit | | Schüler/-innen ohne Berufs- tätigkeit (Arbeitslose) | | in schulischen Maßnahmen der Arbeitsverwaltung | | |
| insgesamt | weiblich | | insgesamt | weiblich | insgesamt | weiblich | insgesamt | weiblich | |
| | Anzahl | % | | | | | | | |
| 382 | 166 | 43,5 | — | — | 17 | 6 | 47 | 20 | 1 |
| 480 | 198 | 41,3 | — | — | — | — | 118 | 51 | 2 |
| 463 | 207 | 44,7 | 75 | 12 | 38 | 18 | 78 | 33 | 3 |
| 259 | 117 | 45,2 | 11 | 1 | — | — | 130 | 48 | 4 |
| 362 | 128 | 35,4 | — | — | — | — | 70 | 23 | 5 |
| 309 | 91 | 29,4 | — | — | 45 | 7 | 67 | 21 | 6 |
| 756 | 276 | 36,5 | 49 | 22 | 55 | 21 | 247 | 65 | 7 |
| 302 | 132 | 43,7 | 25 | 5 | — | — | 90 | 36 | 8 |
| 3 313 | 1 315 | 39,7 | 160 | 40 | 155 | 52 | 847 | 297 | 9 |
| 473 | 173 | 36,6 | — | — | — | — | 53 | 24 | 10 |
| 274 | 104 | 38,0 | — | — | — | — | 23 | 13 | 11 |
| 233 | 79 | 33,9 | — | — | — | — | — | — | 12 |
| 980 | 356 | 36,3 | — | — | — | — | 76 | 37 | 13 |
| 336 | 143 | 42,6 | — | — | 13 | 3 | 147 | 61 | 14 |
| 272 | 115 | 42,3 | 16 | 4 | — | — | 67 | 32 | 15 |
| 278 | 126 | 45,3 | 2 | 1 | 9 | 5 | 54 | 20 | 16 |
| 348 | 124 | 35,6 | 12 | — | — | — | 137 | 55 | 17 |
| 1 234 | 508 | 41,2 | 30 | 5 | 22 | 8 | 405 | 168 | 18 |
| 5 527 | 2 179 | 39,4 | 190 | 45 | 177 | 60 | 1 328 | 502 | 19 |