



Statistische Berichte



Kennziffer: D I 2 - j/21

März 2022

Gewerbeanzeigen in Hessen im Jahr 2021

Hessisches Statistisches Landesamt, Wiesbaden

Impressum

Dienstgebäude: Rheinstraße 35/37, 65185 Wiesbaden
Briefadresse: 65175 Wiesbaden

Kontakt für Fragen und Anregungen zu diesem Bericht

Herr Andreas Müller 0611 3802-137
Herr Uwe Ramolla 0611 3802-174
Herr Benjamin Hampf 0611 3802-468
E-Mail gewerbeanzeigen@statistik.hessen.de
Telefax 0611 3802-198
Internet <https://statistik.hessen.de>

Copyright

© Hessisches Statistisches Landesamt, Wiesbaden, 2022
Vervielfältigung und Verbreitung, auch auszugsweise, mit Quellenangabe gestattet.

Allgemeine Geschäftsbedingungen

Die Allgemeinen Geschäftsbedingungen sind unter
<https://statistik.hessen.de/ueber-uns/agb-und-impressum/agb>
abrufbar.

Zeichenerklärungen

- = genau Null (nichts vorhanden) bzw. keine Veränderung eingetreten
- 0 = Zahlenwert ungleich Null, Betrag jedoch kleiner als die Hälfte von 1 in der letzten besetzten Stelle
- . = Zahlenwert unbekannt oder geheim zu halten
- .. = Zahlenwert lag bei Redaktionsschluss noch nicht vor
- () = Aussagewert eingeschränkt, da der Zahlenwert statistisch unsicher ist
- / = keine Angabe, da Zahlenwert nicht sicher genug
- x = Tabellenfeld gesperrt, weil Aussage nicht sinnvoll
(oder bei Veränderungsrate ist die Ausgangszahl kleiner als 100)
- D = Durchschnitt
- s = geschätzte Zahl
- p = vorläufige Zahl
- r = berichtigte Zahl

Aus Gründen der Übersichtlichkeit sind nur negative Veränderungsrate und Salden mit einem Vorzeichen versehen. Positive Veränderungsrate und Salden sind ohne Vorzeichen. Im Allgemeinen ist ohne Rücksicht auf die Endsumme auf- bzw. abgerundet worden. Das Ergebnis der Summierung der Einzelzahlen kann deshalb geringfügig von der Endsumme abweichen.

Weitere Datenquelle

Hessisches Statistisches
Informationssystem: <https://statistik.hessen.de/hesis>

Inhalt

	Seite
Vorbemerkungen und Begriffserläuterungen	3
Grafiken	
1. Gewerbeanmeldungen und -abmeldungen in Hessen seit 2010	5
2. Gewerbeanmeldungen und -abmeldungen in Hessen 2021 nach Wirtschaftsbereichen	6
3. Vierteljährliche An- und Abmeldungen von Gewerbebetrieben in Hessen seit 2010	7
4. Monatlicher Saldo der An- und Abmeldungen von Gewerbebetrieben in Hessen im Jahr 2020 und 2021	8
5. Gewerbeanmeldungen und -abmeldungen in Hessen 2021 nach Verwaltungsbezirken	9
Tabellen	
1. Gewerbeanzeigen in Hessen von 2010 bis 2021 nach dem Grund der Meldung	10
2. Gewerbeanzeigen in Hessen 2021 nach Art der Niederlassung und Rechtsform sowie Einzelunternehmen nach Geschlecht, Staatsangehörigkeit und Grund der Anzeige	11
3. Gewerbeanzeigen in Hessen 2021 nach ausgewählten Wirtschaftsabschnitten und Verwaltungsbezirken	13
4. Gewerbeanmeldungen und -abmeldungen sowie Neuerrichtungen und Aufgaben je 1 000 Einwohnerinnen und Einwohner in Hessen 2021 nach Verwaltungsbezirken	31
5. Gewerbeanmeldungen in Hessen 2021 nach ausgewählten Wirtschaftsabteilungen	32
6. Gewerbeabmeldungen in Hessen 2021 nach ausgewählten Wirtschaftsabteilungen	34
7. Gewerbeanmeldungen insgesamt nach Rechtsformen sowie Einzelunternehmen nach Geschlecht und Staatsangehörigkeit in Hessen 2021 nach Regierungsbezirken	36
8. Gewerbeabmeldungen insgesamt nach Rechtsformen sowie Einzelunternehmen nach Geschlecht und Staatsangehörigkeit in Hessen 2021 nach Regierungsbezirken	40
9. Gewerbeanzeigen sowie Neuerrichtungen und Aufgaben je 1 000 Einwohnerinnen und Einwohner in Hessen 2021 nach Gemeinden und Verwaltungsbezirken	44
10. Neugründungen: Gewerbetreibende in Hessen 2021 nach Verwaltungsbezirken und Geschlecht	56
11. Neugründungen: Gewerbetreibende in Hessen 2021 nach Verwaltungsbezirken und Staatsangehörigkeit	57

Inhalt

	Seite
Tabellen	
12. Vollständige Aufgaben: Gewerbetreibende in Hessen 2021 nach Verwaltungsbezirken und Geschlecht	58
13. Vollständige Aufgaben: Gewerbetreibende in Hessen 2021 nach Verwaltungsbezirken und Staatsangehörigkeit	59
14. Gewerbeanzeigen in Hessen 2021 nach wirtschaftlicher Bedeutung und Verwaltungsbezirken	60
Anhang	
Übersicht über die Klassifikation der Wirtschaftszweige, Ausgabe 2008 (WZ 2008)	80

Vorbemerkungen

Im Zusammenhang mit einer Änderung der Gewerbeordnung und anderer gewerberechtlicher Vorschriften durch das Gesetz vom 23. November 1994 (BGBl. I S. 3475) wurde mit Beginn des Jahres 1996 eine bundeseinheitliche **Statistik der Gewerbeanzeigen** angeordnet, mit der die früher lediglich landesinterne Statistik auf diesem Gebiet abgelöst wurde. Rechtsgrundlagen sind die §§ 14 und 55 c nach der Neufassung der Gewerbeordnung vom 22. Februar 1999 (BGBl. I Nr. 9, S. 202 ff.), geändert in "Drittes Gesetz zur Änderung der Gewerbeordnung und sonstiger gewerberechtlicher Vorschriften" vom 24. August 2002 (BGBl. I Nr. 62, S. 3412 ff.) und mit Auswirkungen auf die Statistik zuletzt geändert in Artikel 1 des Gesetzes zur Änderung gewerberechtlicher Vorschriften (GewRÄndG) (BGBl. 2011 Teil 1 S. 1341).

Die bei allen Gewerbeanzeigenpflichtigen monatlich durchzuführende Statistik dient der Gewinnung zuverlässiger, aktueller und bundesweit vergleichbarer Daten über die Gewerbeanmeldungen und -abmeldungen.

Die Anzeigepflicht besteht für den Betrieb eines Gewerbes bzw. für selbstständige Gewerbetreibende. Davon ausgenommen sind Urproduktion (z. B. Land- und Forstwirtschaft), freie Berufe im Sinne des Gewerberechts (z. B. freie wissenschaftliche, künstlerische oder schriftstellerische Tätigkeit), die bloße Verwaltung eigenen Vermögens sowie verbotene bzw. sozial unwertige Tätigkeiten. Es werden sowohl Hauptniederlassungen wie auch Zweigniederlassungen und unselbstständige Zweigstellen einbezogen.

Die Auswertung der Meldeformulare erfolgt in Form einer Sekundärstatistik, deren wichtigste Ergebnisse in diesem Statistischen Bericht veröffentlicht werden. Mit der Umstellung der Statistik waren einige weitere Neuerungen verbunden, die beim Vergleich mit den früheren Jahren zu beachten sind. Diese Neuerungen betreffen u. a. die konkrete Angabe für das Geschlecht des Meldepflichtigen und der Differenzierungsmöglichkeit nach dem Grund der An- oder Abmeldung.

Begriffserläuterungen

Gewerbeanmeldung:

Ein Gewerbe ist **anzumelden** bei der Neuerrichtung eines Betriebes, einer Zweigniederlassung oder einer unselbstständigen Zweigstelle sowie bei der Übernahme eines bereits bestehenden Betriebes durch eine andere Gewerbetreibende oder eines anderen Gewerbetreibenden oder Änderung der Rechtsform wie etwa die Umwandlung eines Einzelunternehmens in eine GmbH. Auch die Verlegung eines Betriebes aus dem Bereich einer Meldebehörde in den einer anderen zählt bei der Anmeldung als Neuerrichtung.

Neuerrichtungen:

Diese errechnen sich aus den Betriebsgründungen (Hauptniederlassung, Zweigniederlassung oder unselbstständige Zweigstelle), den sonstigen Neugründungen sowie aus den Umwandlungen.

Neugründungen:

Diese errechnen sich aus den Betriebsgründungen (Hauptniederlassung, Zweigniederlassung oder unselbstständige Zweigstelle) und den sonstigen Neugründungen.

Sonstige Neugründungen:

Zur "sonstigen" Neugründung zählt die Gründung einer Hauptniederlassung durch eine Kleingewerbetreibende oder eines Kleingewerbetreibenden, die nach Art und Umfang keinen in kaufmännischer Weise eingerichteten Geschäftsbetrieb erfordert. Kleingewerbetreibende oder Kleingewerbetreibender ist hier die- bzw. derjenige, die/der keine Eintragung im Handelsregister hat, die/der keine Handwerkskarte besitzt und keine Arbeitnehmerinnen und Arbeitnehmer beschäftigt. Die Gründung eines Gewerbes, das im Nebenerwerb betrieben wird, gilt ebenfalls als "sonstige" Neugründung.

Gewerbeabmeldung:

Ein Gewerbe ist **abzumelden** bei der vollständigen Aufgabe eines Betriebes, einer Zweigniederlassung oder einer unselbstständigen Zweigstelle, der Verlegung in einen anderen Meldebezirk oder der Aufgabe eines Teils der im Meldebezirk angemeldeten Tätigkeiten, wenn dabei zugleich eine Zweigniederlassung oder unselbstständige

Zweigstelle aufgegeben wird (teilweise Aufgabe). Zu den Gewerbeabmeldungen zählt auch die Aufgabe eines weiterhin bestehenden Betriebes (Wechsel der Eigentümerin oder des Eigentümers).

Aufgaben:

Diese errechnen sich aus den Betriebsaufgaben (Hauptniederlassung, Zweigniederlassung oder unselbstständige Zweigstelle), den sonstigen Stilllegungen sowie aus den Umwandlungen.

Vollständige Aufgaben:

Diese errechnen sich aus den Betriebsaufgaben (Hauptniederlassung, Zweigniederlassung oder unselbstständige Zweigstelle) und den sonstigen Stilllegungen.

Sonstige Stilllegung:

Eine "sonstige" Stilllegung liegt vor bei der vollständigen Aufgabe einer Hauptniederlassung eines Kleingewerbetreibenden (Nicht-Kauffrau/Nicht-Kaufmann). Das Kleinunternehmen war nicht im Handelsregister eingetragen und beschäftigte keine Arbeitnehmerinnen und Arbeitnehmer. Die Aufgabe eines Gewerbes, das im Nebenerwerb betrieben wurde, gilt ebenfalls als "sonstige" Stilllegung.

Zweigniederlassung:

Eine Zweigniederlassung im Sinne des § 14 Abs. 1 Satz 1 GewO kann entsprechend dem handelsrechtlichen Begriff der Zweigniederlassung (§ 13 HGB) dann angenommen werden, wenn ein Betrieb mit selbstständiger Organisation, selbstständigen Betriebsmitteln und gesonderter Buchführung besteht, dessen Leiterin oder Leiter Geschäfte selbstständig abzuschließen und durchzuführen befugt ist.

Unselbstständige Zweigstellen:

Unselbstständige Zweigstellen im Sinne des § 14 Abs. 1 Satz 1 GewO sind feste örtliche Anlagen oder Einrichtungen, die der Ausübung eines stehenden Gewerbes dienen (z. B. ein Auslieferungslager).

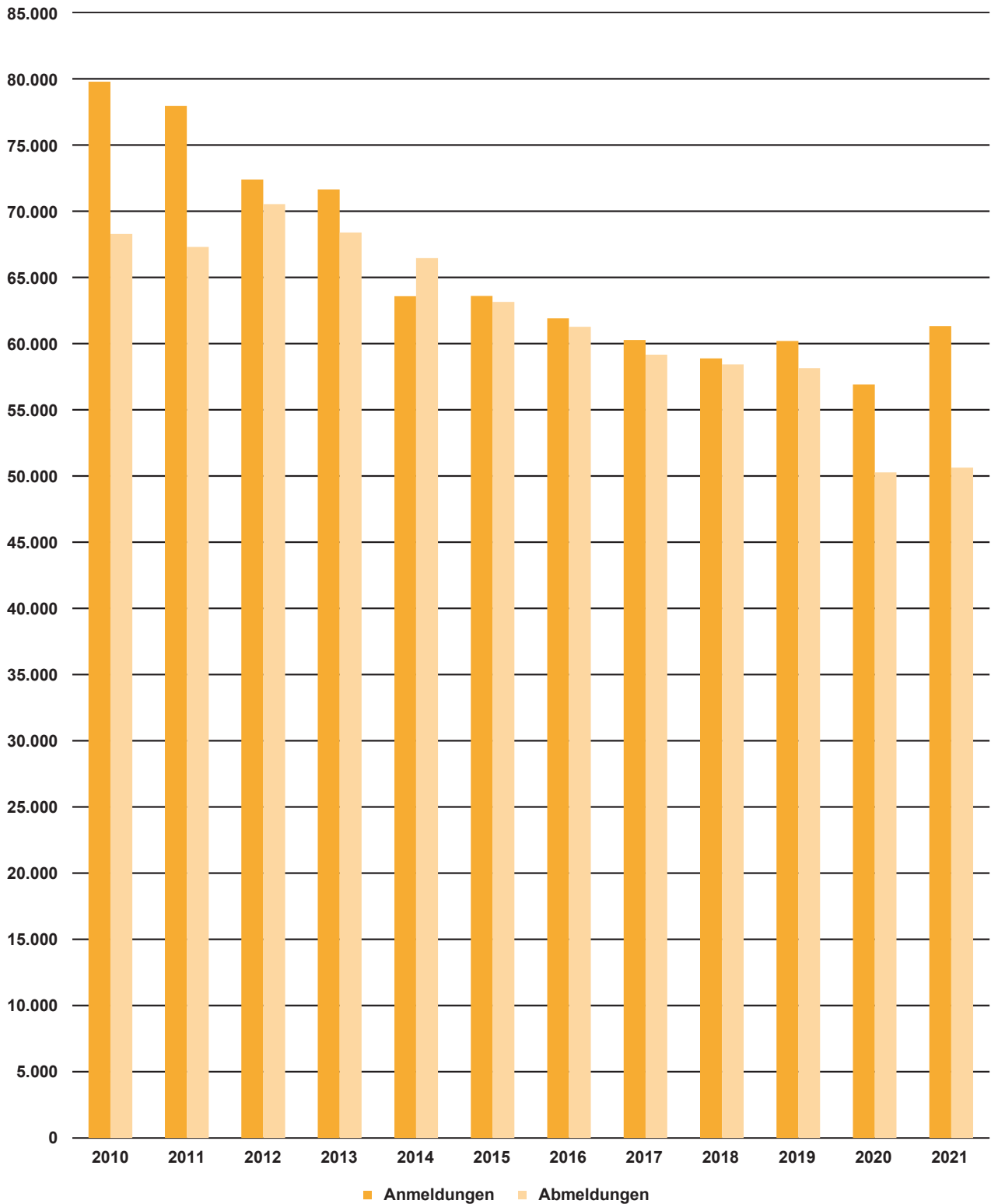
Personengesellschaften:

Bei den Personengesellschaften sind alle geschäftsführungsberechtigten Gesellschafterinnen und Gesellschafter die Gewerbetreibenden, nicht dagegen die Personengesellschaften als solche, weil diese keine eigene Rechtspersönlichkeit besitzen. Zu den Personengesellschaften gehören u. a. die Gesellschaft des bürgerlichen Rechts (GbR), die Offene Handelsgesellschaft (OHG) sowie die Kommanditgesellschaft (KG).

Juristische Personen:

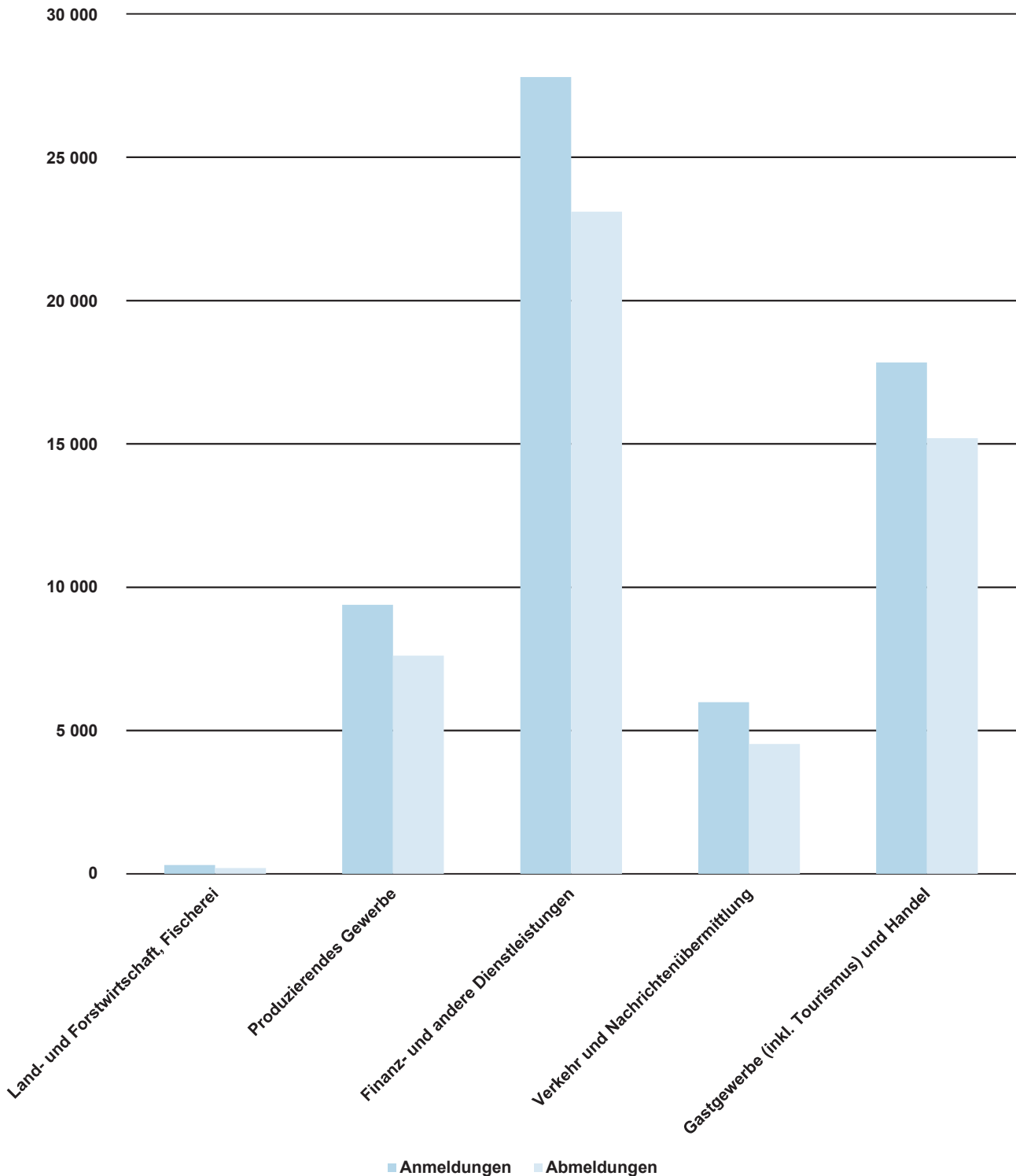
Dabei handelt es sich z. B. um die Gesellschaft mit beschränkter Haftung (GmbH), die Aktiengesellschaft (AG), eine eingetragene Genossenschaft (eG) oder einen eingetragenen Verein (e. V.).

1. Gewerbebeanmeldungen und -abmeldungen¹⁾ in Hessen seit 2010



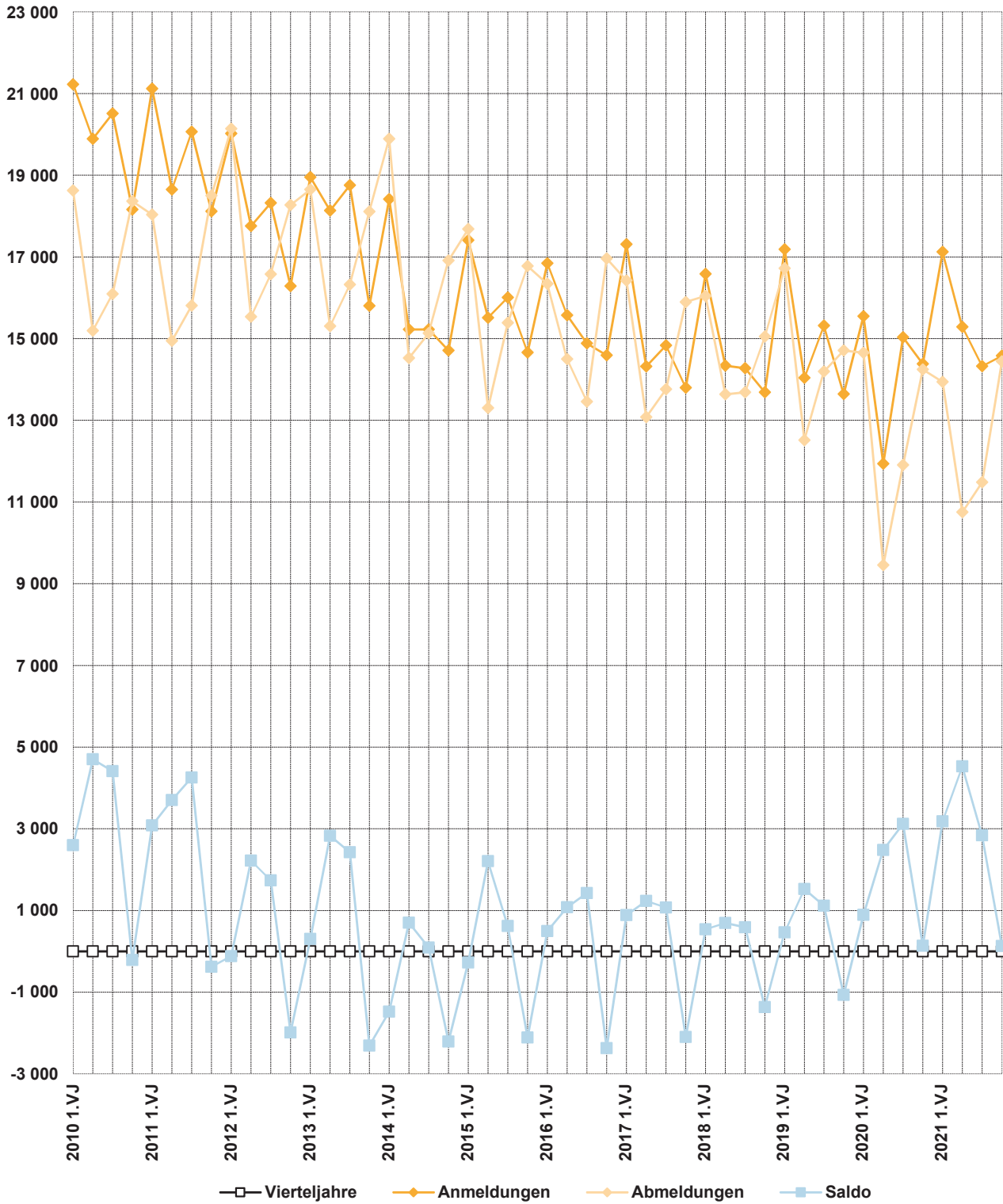
1) Gewerbebeanmeldung: Ein Gewerbe ist anzumelden bei der Neuerrichtung eines Betriebes, einer Zweigniederlassung oder einer unselbstständigen Zweigstelle sowie bei der Übernahme eines bereits bestehenden Betriebes durch eine(n) andere(n) Gewerbetreibende(n) oder Änderung der Rechtsform wie etwa die Umwandlung eines Einzelunternehmens in eine GmbH. Auch die Verlegung eines Betriebes aus dem Bereich einer Meldebehörde in den einer anderen zählt bei der Anmeldung als Neuerrichtung. — Gewerbeabmeldung: Ein Gewerbe ist abzumelden bei der vollständigen Aufgabe eines Betriebes, einer Zweigniederlassung oder einer unselbstständigen Zweigstelle, der Verlegung in einen anderen Meldebezirk oder der Aufgabe eines Teils der im Meldebezirk angemeldeten Tätigkeiten, wenn dabei zugleich eine Zweigniederlassung oder unselbstständige Zweigstelle aufgegeben wird (teilweise Aufgabe). Zu den Gewerbeabmeldungen zählt auch die Aufgabe eines weiterhin bestehenden Betriebes (Wechsel des/der Eigentümers/in).

2. Gewerbebeanmeldungen und -abmeldungen¹⁾ in Hessen 2021 nach Wirtschaftsbereichen²⁾



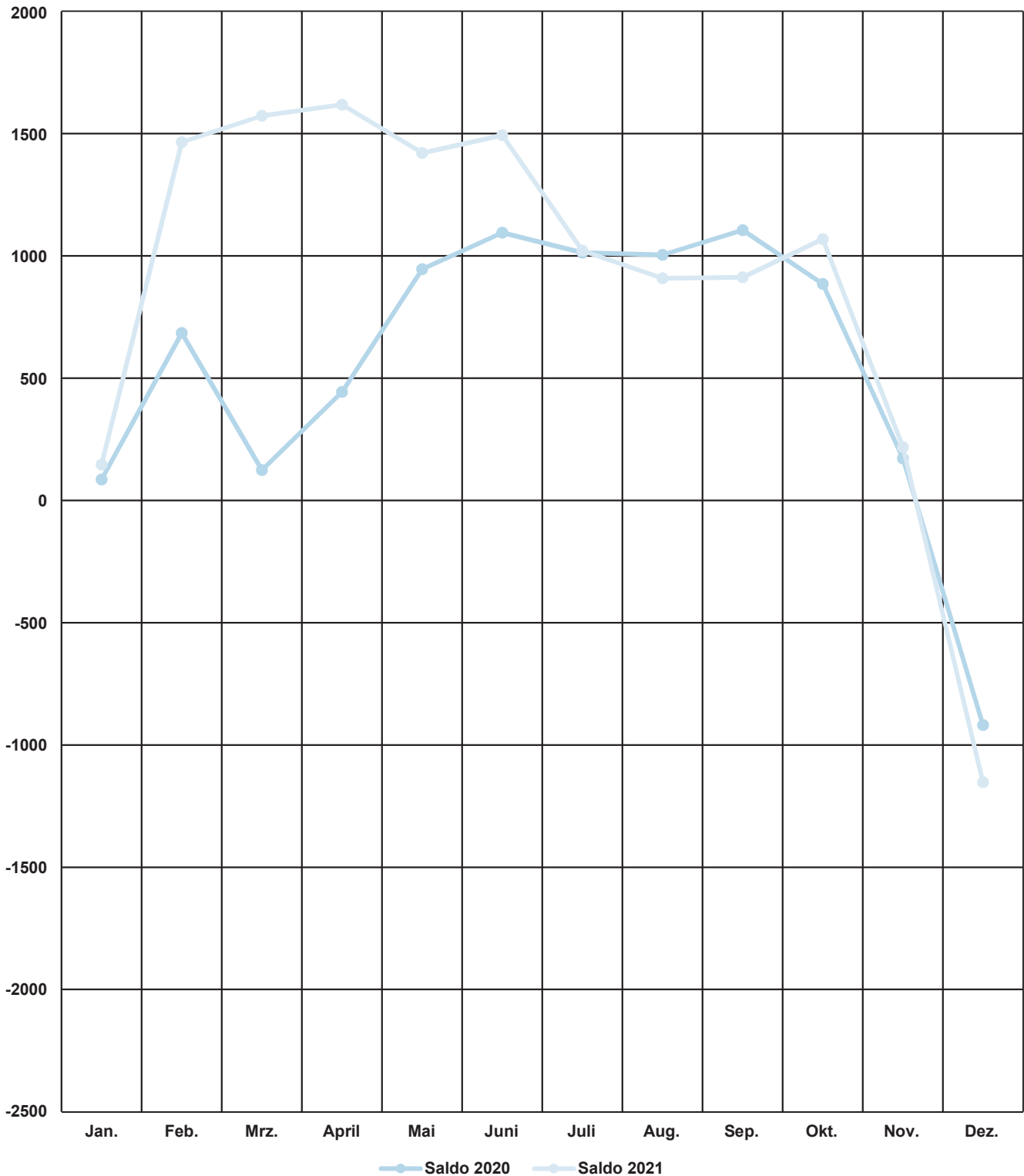
1) Gewerbebeanmeldung: Ein Gewerbe ist anzumelden bei der Neuerrichtung eines Betriebes, einer Zweigniederlassung oder einer unselbstständigen Zweigstelle sowie bei der Übernahme eines bereits bestehenden Betriebes durch eine(n) andere(n) Gewerbetreibende(n) oder Änderung der Rechtsform wie etwa die Umwandlung eines Einzelunternehmens in eine GmbH. Auch die Verlegung eines Betriebes aus dem Bereich einer Meldebehörde in den einer anderen zählt bei der Anmeldung als Neuerrichtung. — Gewerbeabmeldung: Ein Gewerbe ist abzumelden bei der vollständigen Aufgabe eines Betriebes, einer Zweigniederlassung oder einer unselbstständigen Zweigstelle, der Verlegung in einen anderen Meldebezirk oder der Aufgabe eines Teils der im Meldebezirk angemeldeten Tätigkeiten, wenn dabei zugleich eine Zweigniederlassung oder unselbstständige Zweigstelle aufgegeben wird (teilweise Aufgabe). Zu den Gewerbeabmeldungen zählt auch die Aufgabe eines weiterhin bestehenden Betriebes (Wechsel des/der Eigentümers/in) — 2) Wirtschaftsbereiche zusammengesetzt in Anlehnung an die Klassifikation der Wirtschaftszweige, Ausgabe 2008 (siehe Anhang). — Land- und Forstwirtschaft, Fischerei: Abschnitt A; Gastgewerbe (inkl. Tourismus) und Handel: Abschnitte G, I; Verkehr u. Nachrichtenübermittlung: Abschnitte H, J; Finanz- und andere Dienstleistungen: Abschnitte K-N, P-S; Produzierendes Gewerbe: Abschnitte B-F.

3. Vierteljährliche An- und Abmeldungen¹⁾ von Gewerbebetrieben in Hessen seit 2010



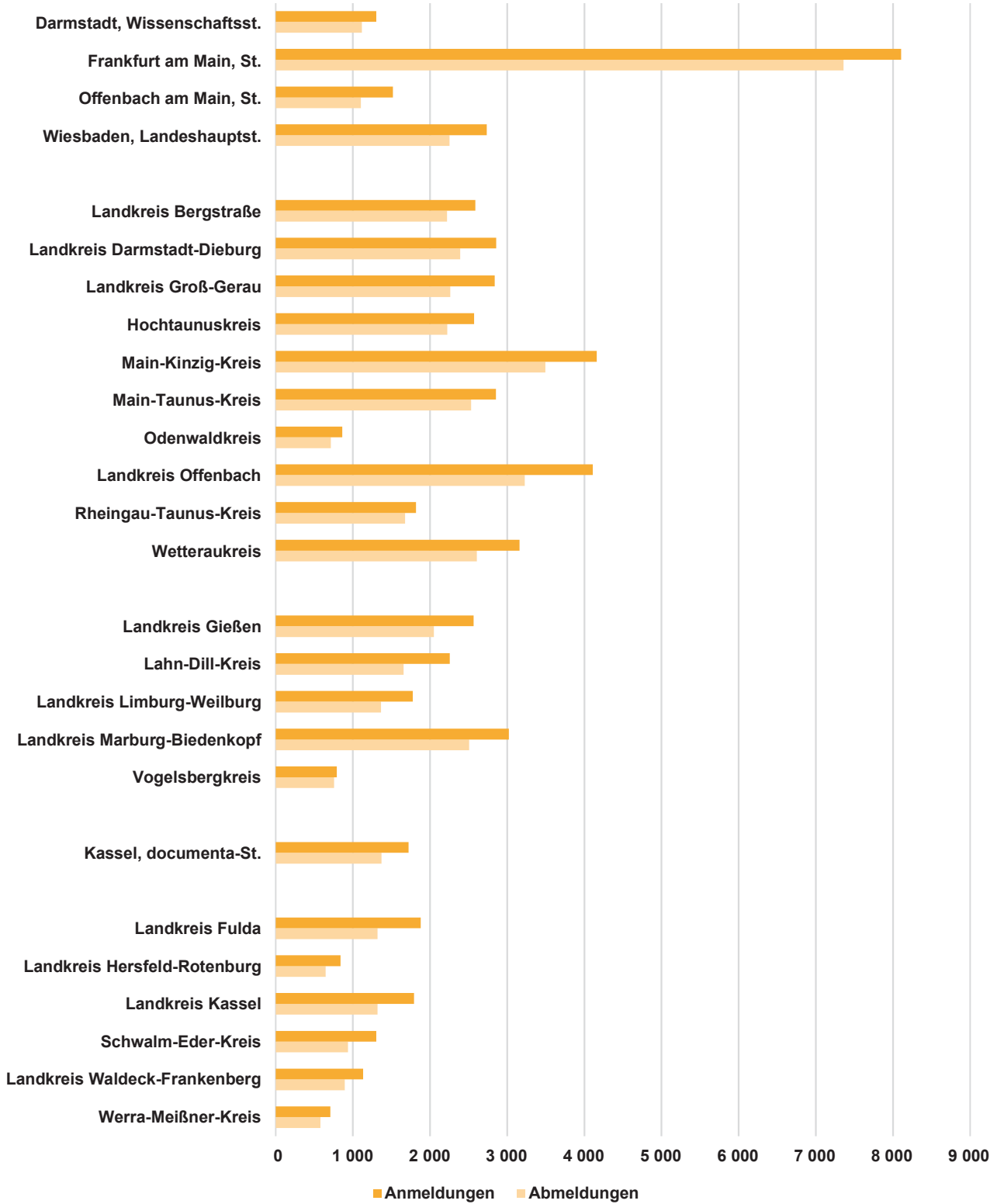
1) Gewerbeanmeldung: Ein Gewerbe ist anzumelden bei der Neuerrichtung eines Betriebes, einer Zweigniederlassung oder einer unselbstständigen Zweigstelle sowie bei der Übernahme eines bereits bestehenden Betriebes durch eine(n) andere(n) Gewerbetreibende(n) oder Änderung der Rechtsform wie etwa die Umwandlung eines Einzelunternehmens in eine GmbH. Auch die Verlegung eines Betriebes aus dem Bereich einer Meldebehörde in den einer anderen zählt bei der Anmeldung als Neuerrichtung. — Gewerbeabmeldung: Ein Gewerbe ist abzumelden bei der vollständigen Aufgabe eines Betriebes, einer Zweigniederlassung oder einer unselbstständigen Zweigstelle, der Verlegung in einen anderen Meldebezirk oder der Aufgabe eines Teils der im Meldebezirk angemeldeten Tätigkeiten, wenn dabei zugleich eine Zweigniederlassung oder unselbstständige Zweigstelle aufgegeben wird (teilweise Aufgabe). Zu den Gewerbeabmeldungen zählt auch die Aufgabe eines weiterhin bestehenden Betriebes (Wechsel des/der Eigentümers/in).

4. Monatlicher Saldo der An- und Abmeldungen¹⁾ von Gewerbebetrieben in Hessen im Jahr 2020 und 2021



1) Gewerbeanmeldung: Ein Gewerbe ist anzumelden bei der Neuerrichtung eines Betriebes, einer Zweigniederlassung oder einer unselbstständigen Zweigstelle sowie bei der Übernahme eines bereits bestehenden Betriebes durch eine(n) andere(n) Gewerbetreibende(n) oder Änderung der Rechtsform wie etwa die Umwandlung eines Einzelunternehmens in eine GmbH. Auch die Verlegung eines Betriebes aus dem Bereich einer Meldebehörde in den einer anderen zählt bei der Anmeldung als Neuerrichtung. — Gewerbeabmeldung: Ein Gewerbe ist abzumelden bei der vollständigen Aufgabe eines Betriebes, einer Zweigniederlassung oder einer unselbstständigen Zweigstelle, der Verlegung in einen anderen Meldebezirk oder der Aufgabe eines Teils der im Meldebezirk angemeldeten Tätigkeiten, wenn dabei zugleich eine Zweigniederlassung oder unselbstständige Zweigstelle aufgegeben wird (teilweise Aufgabe). Zu den Gewerbeabmeldungen zählt auch die Aufgabe eines weiterhin bestehenden Betriebes (Wechsel des/der Eigentümers/in).

5. Gewerbebeanmeldungen und -abmeldungen¹⁾ in Hessen 2021 nach Verwaltungsbezirken



1) Gewerbebeanmeldung: Ein Gewerbe ist anzumelden bei der Neuerrichtung eines Betriebes, einer Zweigniederlassung oder einer unselbstständigen Zweigstelle sowie bei der Übernahme eines bereits bestehenden Betriebes durch eine(n) andere(n) Gewerbetreibende(n) oder Änderung der Rechtsform wie etwa die Umwandlung eines Einzelunternehmens in eine GmbH. Auch die Verlegung eines Betriebes aus dem Bereich einer Meldebehörde in den einer anderen zählt bei der Anmeldung als Neuerrichtung. — Gewerbeabmeldung: Ein Gewerbe ist abzumelden bei der vollständigen Aufgabe eines Betriebes, einer Zweigniederlassung oder einer unselbstständigen Zweigstelle, der Verlegung in einen anderen Meldebezirk oder der Aufgabe eines Teils der im Meldebezirk angemeldeten Tätigkeiten, wenn dabei zugleich eine Zweigniederlassung oder unselbstständige Zweigstelle aufgegeben wird (teilweise Aufgabe). Zu den Gewerbeabmeldungen zählt auch die Aufgabe eines weiterhin bestehenden Betriebes (Wechsel des/der Eigentümers/in).

1. Gewerbeanzeigen¹⁾ in Hessen von 2010 bis 2021 nach dem Grund der Meldung

Jahr Halbjahr	Anmeldungen				Abmeldungen				Saldo ²⁾ aus Anmeldungen und Ab- meldungen insgesamt
	ins- gesamt	davon			ins- gesamt	davon			
		Neu- errichtung	Zuzug	Übernahme		Aufgabe	Fortzug	Übergabe	
Grundzahlen									
2010	79 775	66 050	8 550	5 175	68 273	54 610	8 671	4 992	11 502
2011	77 943	64 818	8 389	4 736	67 284	54 583	8 187	4 514	10 659
2012	72 378	59 553	8 418	4 407	70 519	57 674	8 642	4 203	1 859
2013	71 629	58 451	8 577	4 601	68 377	55 512	8 342	4 523	3 252
2014	63 569	51 551	7 807	4 211	66 449	54 288	8 177	3 984	- 2 880
2015	63 583	51 552	7 677	4 354	63 139	50 681	8 090	4 368	444
2016	61 890	49 973	7 722	4 195	61 249	49 442	7 655	4 152	641
2017	60 253	49 115	7 295	3 843	59 155	48 019	7 374	3 762	1 098
2018	58 880	47 723	7 261	3 896	58 414	47 237	7 430	3 747	466
2019	60 179	48 866	7 419	3 894	58 132	46 893	7 562	3 677	2 047
2020	56 895	46 490	6 819	3 586	50 261	39 880	7 150	3 231	6 634
2021	61 307	50 364	7 158	3 785	50 621	39 804	7 167	3 650	10 686
2019 1. Halbjahr	31 224	25 312	3 850	2 062	29 229	23 339	3 930	1 960	1 995
2. Halbjahr	28 955	23 554	3 569	1 832	28 903	23 554	3 632	1 717	52
2020 1. Halbjahr	27 483	22 397	3 254	1 832	24 108	18 989	3 500	1 619	3 375
2. Halbjahr	29 412	24 093	3 565	1 754	26 153	20 891	3 650	1 612	3 259
2021 1. Halbjahr	32 403	26 742	3 767	1 894	24 690	19 006	3 941	1 743	7 713
2. Halbjahr	28 904	23 622	3 391	1 891	25 931	20 798	3 226	1 907	2 973
Zu- bzw. Abnahme (-) jeweils gegenüber dem gleichen Vorjahreszeitraum									
2010	1 646	1 109	531	6	- 793	- 1 324	440	91	x
2011	- 1 832	- 1 232	- 161	- 439	- 989	- 27	- 484	- 478	x
2012	- 5 565	- 5 265	29	- 329	3 235	3 091	455	- 311	x
2013	- 749	- 1 102	159	194	- 2 142	- 2 162	- 300	320	x
2014	- 8 060	- 6 900	- 770	- 390	- 1 928	- 1 224	- 165	- 539	x
2015	14	1	- 130	143	- 3 310	- 3 607	- 87	384	x
2016	- 1 693	- 1 579	45	- 159	- 1 890	- 1 239	- 435	- 216	x
2017	- 1 637	- 858	- 427	- 352	- 2 094	- 1 423	- 281	- 390	x
2018	- 1 373	- 1 392	- 34	53	- 741	- 782	56	- 15	x
2019	1 299	1 143	158	- 2	- 282	- 344	132	- 70	x
2020	- 3 284	- 2 376	- 600	- 308	- 7 871	- 7 013	- 412	- 446	x
2021	4 412	3 874	339	199	360	- 76	17	419	x
2019 1. Halbjahr	304	266	75	- 37	- 451	- 462	74	- 63	x
2. Halbjahr	995	877	83	35	169	118	58	- 7	x
2020 1. Halbjahr	- 3 741	- 2 915	- 596	- 230	- 5 121	- 4 350	- 430	- 341	x
2. Halbjahr	457	539	- 4	- 78	- 2 750	- 2 663	18	- 105	x
2021 1. Halbjahr	4 920	4 345	513	62	582	17	441	124	x
2. Halbjahr	- 508	- 471	- 174	137	- 222	- 93	- 424	295	x

1) Ohne Reisegewerbe. — 2) Mehr bzw. weniger (-) Anmeldungen als Abmeldungen.

2. Gewerbeanzeigen¹⁾ in Hessen 2021 nach Art der Niederlassung und Rechtsform sowie Einzelunternehmen nach Geschlecht, Staatsangehörigkeit und Grund der Anzeige

Gegenstand der Nachweisung	Anmeldungen			Abmeldungen			Saldo ⁴⁾
	insgesamt	darunter	Zu- bzw. Abnahme (-) gegenüber dem letzten Jahr in Prozent	insgesamt	darunter	Zu- bzw. Abnahme (-) gegenüber dem letzten Jahr in Prozent	
		Neuerrichtung ²⁾			Aufgabe ³⁾		
I n s g e s a m t							
Nach Art der Niederlassung							
Hauptniederlassung	57 487	47 479	7,8	46 790	36 911	– 0,4	10 697
Zweigniederlassung	825	660	7,3	829	606	15,3	– 4
Unselbstständige Zweigstelle	2 995	2 225	6,7	3 002	2 287	17,8	– 7
Insgesamt	61 307	50 364	7,8	50 621	39 804	0,7	10 686
Nach der Rechtsform des Unternehmens							
Einzelunternehmen	45 927	39 309	7,0	39 085	32 419	– 2,7	6 842
Offene Handelsgesellschaft	141	63	– 25,8	204	100	– 11,3	– 63
Kommanditgesellschaft	107	46	0,9	132	71	8,2	– 25
Gesellschaft mit beschränkter Haftung & Co. KG	1 328	790	8,6	1 189	727	33,7	139
Gesellschaft des bürgerlichen Rechts	2 941	2 266	7,7	2 336	1 446	2,2	605
Aktiengesellschaft	108	69	– 24,5	161	106	– 0,6	– 53
Gesellschaft mit beschränkter Haftung GmbH ohne Unternehmergeinschaft (haftungsbeschränkt)	10 164	7 495	11,0	6 900	4 505	13,4	3 264
Unternehmergeinschaft (haftungsbeschränkt)	8 639	6 244	12,5	6 017	3 941	12,9	2 622
Private Company Limited by Shares	1 525	1 251	3,5	883	564	16,8	642
Sonstige Rechtsformen	34	29	– 26,1	164	135	74,5	– 130
	557	297	44,7	450	295	82,9	107
E i n z e l u n t e r n e h m e n							
Nach Geschlecht							
Weiblich	17 025	14 857	9,7	14 421	12 297	– 3,5	2 604
Männlich	28 902	24 452	5,5	24 664	20 122	– 2,2	4 238
Zusammen	45 927	39 309	7,0	39 085	32 419	– 2,7	6 842
Nach ausgewählter Staatsangehörigkeit der Inhaberinnen und Inhaber							
Deutsch	33 599	28 513	7	28 401	23 200	– 4	5 198
Kroatisch	657	610	4	582	516	14	75
Griechisch	278	234	14	250	202	– 4	28
Italienisch	597	500	– 0	536	439	– 6	61
Österreichisch	91	73	18	119	98	19	– 28
Polnisch	1 887	1 595	– 2	2 349	2 079	– 5	– 462
Türkisch	1 789	1 507	2	1 398	1 143	– 4	391
Bulgarisch	843	777	6	719	644	1	124
Rumänisch	1 321	1 210	5	1 181	1 077	– 7	140
Ungarisch	264	245	31	214	198	–	50

2. Gewerbeanzeigen¹⁾ in Hessen 2021 nach Art der Niederlassung und Rechtsform sowie Einzelunternehmen nach Geschlecht, Staatsangehörigkeit und Grund der Anzeige

Gegenstand der Nachweisung	Anmeldungen			Abmeldungen			Saldo ⁴⁾
	insgesamt	darunter	Zu- bzw. Abnahme (-) gegenüber dem letzten Jahr in Prozent	insgesamt	darunter	Zu- bzw. Abnahme (-) gegenüber dem letzten Jahr in Prozent	
		Neuerrichtung ²⁾			Aufgabe ³⁾		

Nach ausgewähltem Grund der Anzeige

Betriebsgründung	10 439	—	5,8	—	—	—	—
Betriebsaufgabe	—	—	—	8 235	—	10,7	—
Keine Angabe	—	—	—	18 943	—	- 12,0	—
Wirtschaftliche Schwierigkeiten	—	—	—	3 366	—	- 0,7	—
Insolvenzverfahren	—	—	—	375	—	- 7,4	—

1) Ohne Reisegewerbe. — 2) Ohne Zuzug. — 3) Ohne Fortzug. — 4) Mehr bzw. weniger (-) Anmeldungen als Abmeldungen.

3. Gewerbeanzeigen¹⁾ in Hessen 2021 nach ausgewählten Wirtschaftsabschnitten und Verwaltungsbezirken

Nr. der Wirt- schafts- klassifi- kation ²⁾	Wirtschaftsabschnitt	Anmeldungen			Abmeldungen		
		insgesamt	darunter	Zu- bzw. Abnahme (-) gegenüber dem letzten Jahr in Prozent	insgesamt	darunter	Zu- bzw. Abnahme (-) gegenüber dem letzten Jahr in Prozent
			Neu- errich- tung ³⁾			Auf- gabe ⁴⁾	
Darmstadt, Wissenschaftsstadt							
A	Land- und Forstwirtschaft, Fischerei	2	1	x	1	1	x
B	Bergbau und Gewinnung v. Steinen u. Erden	—	—	x	1	1	x
C	Verarbeitendes Gewerbe	60	56	62,2	35	22	– 16,7
D	Energieversorgung	7	7	– 36,4	2	1	– 33,3
E	Wasserversorgung; Abwasser- und Abfall- entsorgung und Beseitigung von Umwelt- verschmutzungen	1	1	x	1	1	x
F	Baugewerbe	79	67	– 6,0	87	63	1,2
G	Handel; Instandhaltung und Reparatur v. Kraftfahrzeugen	320	289	31,1	239	187	29,9
H	Verkehr und Lagerei	61	59	3,4	58	48	52,6
I	Gastgewerbe; Beherbergung und Gastronomie	76	63	– 20,0	69	50	– 29,6
J	Information und Kommunikation	118	99	– 4,1	100	72	11,1
K	Erbringung von Finanz- und Versicherungs- dienstleistungen	29	26	– 23,7	30	16	—
L	Grundstücks- und Wohnungswesen	39	34	50,0	22	14	– 12,0
M	Erbringung von freiberuflichen, wissenschaft- lichen und technischen Dienstleistungen	163	147	3,8	179	130	16,2
N	Erbringung v. sonst. wirtschaftl. Dienstleistungen	157	137	12,1	141	103	16,5
O	Öffentliche Verwaltung, Verteidigung; Sozialversicherung	—	—	x	—	—	x
P	Erziehung und Unterricht	45	43	45,2	31	22	34,8
Q	Gesundheits- und Sozialwesen	27	26	58,8	12	7	– 20,0
R	Kunst, Unterhaltung und Erholung	32	28	28,0	25	18	– 30,6
S	Erbringung von sonstigen Dienstleistungen	90	76	– 22,4	86	59	– 7,5
A-S	Insgesamt	1 306	1 159	8,6	1 119	815	7,8
Frankfurt am Main, Stadt							
A	Land- und Forstwirtschaft, Fischerei	3	2	– 25,0	1	—	– 66,7
B	Bergbau und Gewinnung v. Steinen u. Erden	—	—	– 100,0	—	—	– 100,0
C	Verarbeitendes Gewerbe	205	183	12,6	165	124	17,9
D	Energieversorgung	29	27	38,1	14	8	366,7
E	Wasserversorgung; Abwasser- und Abfall- entsorgung und Beseitigung von Umwelt- verschmutzungen	2	2	– 50,0	3	3	50,0
F	Baugewerbe	573	466	1,4	660	550	16,6
G	Handel; Instandhaltung und Reparatur v. Kraftfahrzeugen	1 932	1 701	15,2	1 672	1 343	27,2
H	Verkehr und Lagerei	476	454	5,1	420	364	22,1
I	Gastgewerbe; Beherbergung und Gastronomie	528	463	– 23,4	490	393	– 20,7
J	Information und Kommunikation	577	507	0,2	436	318	13,8
K	Erbringung von Finanz- und Versicherungs- dienstleistungen	352	300	18,9	305	227	55,6
L	Grundstücks- und Wohnungswesen	308	268	– 0,6	308	226	67,4
M	Erbringung von freiberuflichen, wissenschaft- lichen und technischen Dienstleistungen	1 234	1 083	2,7	1 113	897	7,7

3. Gewerbeanzeigen¹⁾ in Hessen 2021 nach ausgewählten Wirtschaftsabschnitten und Verwaltungsbezirken

Nr. der Wirt- schafts- klassifi- kation ²⁾	Wirtschaftsabschnitt	Anmeldungen			Abmeldungen		
		insgesamt	darunter	Zu- bzw. Abnahme (-) gegenüber dem letzten Jahr in Prozent	insgesamt	darunter	Zu- bzw. Abnahme (-) gegenüber dem letzten Jahr in Prozent
			Neu- errich- tung ³⁾			Auf- gabe ⁴⁾	
N	Erbringung v. sonst. wirtschaftl. Dienstleistungen	934	837	7,2	958	809	11,1
O	Öffentliche Verwaltung, Verteidigung; Sozialversicherung	—	—	x	—	—	x
P	Erziehung und Unterricht	202	188	5,2	146	110	40,4
Q	Gesundheits- und Sozialwesen	187	179	107,8	79	70	16,2
R	Kunst, Unterhaltung und Erholung	106	98	- 1,9	109	94	6,9
S	Erbringung von sonstigen Dienstleistungen	460	414	6,7	482	423	1,9
A-S	Insgesamt	8 108	7 172	5,7	7 361	5 959	15,1
Offenbach am Main, Stadt							
A	Land- und Forstwirtschaft, Fischerei	1	1	- 50,0	—	—	x
B	Bergbau und Gewinnung v. Steinen u. Erden	—	—	x	—	—	- 100,0
C	Verarbeitendes Gewerbe	47	42	95,8	24	20	- 7,7
D	Energieversorgung	7	7	- 22,2	1	—	- 75,0
E	Wasserversorgung; Abwasser- und Abfall- entsorgung und Beseitigung von Umwelt- verschmutzungen	1	1	x	1	1	—
F	Baugewerbe	265	233	13,2	205	167	- 21,8
G	Handel; Instandhaltung und Reparatur v. Kraftfahrzeugen	324	287	1,6	196	170	- 22,2
H	Verkehr und Lagerei	86	82	- 14,9	78	68	18,2
I	Gastgewerbe; Beherbergung und Gastronomie	89	84	- 8,2	89	83	- 13,6
J	Information und Kommunikation	68	57	7,9	48	30	- 14,3
K	Erbringung von Finanz- und Versicherungs- dienstleistungen	41	34	- 2,4	30	25	15,4
L	Grundstücks- und Wohnungswesen	37	28	19,4	25	17	- 16,7
M	Erbringung von freiberuflichen, wissenschaft- lichen und technischen Dienstleistungen	148	125	- 3,9	96	68	- 38,9
N	Erbringung v. sonst. wirtschaftl. Dienstleistungen	204	189	- 2,9	155	125	- 20,5
O	Öffentliche Verwaltung, Verteidigung; Sozialversicherung	—	—	x	—	—	x
P	Erziehung und Unterricht	43	36	38,7	24	15	14,3
Q	Gesundheits- und Sozialwesen	36	34	50,0	15	13	66,7
R	Kunst, Unterhaltung und Erholung	27	21	12,5	24	16	—
S	Erbringung von sonstigen Dienstleistungen	95	86	- 15,9	93	86	- 17,0
A-S	Insgesamt	1 519	1 347	2,8	1 104	904	- 17,9
Wiesbaden, Landeshauptstadt							
A	Land- und Forstwirtschaft, Fischerei	5	4	150,0	2	2	100,0
B	Bergbau und Gewinnung v. Steinen u. Erden	—	—	- 100,0	—	—	x
C	Verarbeitendes Gewerbe	92	76	35,3	62	47	- 6,1
D	Energieversorgung	23	18	53,3	8	1	60,0
E	Wasserversorgung; Abwasser- und Abfall- entsorgung und Beseitigung von Umwelt- verschmutzungen	2	1	- 60,0	1	1	- 50,0
F	Baugewerbe	234	200	6,4	217	184	- 23,3
G	Handel; Instandhaltung und Reparatur v. Kraftfahrzeugen	660	576	14,2	472	399	- 21,6

3. Gewerbeanzeigen¹⁾ in Hessen 2021 nach ausgewählten Wirtschaftsabschnitten und Verwaltungsbezirken

Nr. der Wirt- schafts- klassifi- kation ²⁾	Wirtschaftsabschnitt	Anmeldungen			Abmeldungen		
		insgesamt	darunter	Zu- bzw. Abnahme (-) gegenüber dem letzten Jahr in Prozent	insgesamt	darunter	Zu- bzw. Abnahme (-) gegenüber dem letzten Jahr in Prozent
			Neu- errich- tung ³⁾			Auf- gabe ⁴⁾	
H	Verkehr und Lagerei	113	107	- 28,9	103	92	- 12,7
I	Gastgewerbe; Beherbergung und Gastronomie	177	117	- 5,3	138	99	- 32,4
J	Information und Kommunikation	160	143	9,6	123	91	- 20,1
K	Erbringung von Finanz- und Versicherungs- dienstleistungen	139	121	12,1	107	89	- 5,3
L	Grundstücks- und Wohnungswesen	72	62	- 16,3	54	38	- 28,9
M	Erbringung von freiberuflichen, wissenschaft- lichen und technischen Dienstleistungen	328	263	- 1,5	307	247	- 31,8
N	Erbringung v. sonst. wirtschaftl. Dienstleistungen	374	333	0,8	310	271	- 26,0
O	Öffentliche Verwaltung, Verteidigung; Sozialversicherung	—	—	x	—	—	x
P	Erziehung und Unterricht	80	76	9,6	68	54	21,4
Q	Gesundheits- und Sozialwesen	46	43	21,1	28	23	- 31,7
R	Kunst, Unterhaltung und Erholung	44	33	- 12,0	46	38	- 2,1
S	Erbringung von sonstigen Dienstleistungen	188	156	- 7,4	207	170	- 23,9
A-S	Insgesamt	2 737	2 329	2,9	2 253	1 846	- 22,6
Landkreis Bergstraße							
A	Land- und Forstwirtschaft, Fischerei	10	8	- 37,5	14	10	7,7
B	Bergbau und Gewinnung v. Steinen u. Erden	—	—	x	1	1	x
C	Verarbeitendes Gewerbe	108	87	5,9	95	76	- 16,7
D	Energieversorgung	67	62	21,8	22	14	57,1
E	Wasserversorgung; Abwasser- und Abfall- entsorgung und Beseitigung von Umwelt- verschmutzungen	4	2	100,0	4	2	- 42,9
F	Baugewerbe	314	248	2,6	312	232	- 16,4
G	Handel; Instandhaltung und Reparatur v. Kraftfahrzeugen	645	537	12,8	569	451	- 4,8
H	Verkehr und Lagerei	104	90	11,8	85	71	- 5,6
I	Gastgewerbe; Beherbergung und Gastronomie	119	88	2,6	127	106	- 8,6
J	Information und Kommunikation	111	89	- 11,2	95	70	- 22,8
K	Erbringung von Finanz- und Versicherungs- dienstleistungen	116	87	7,4	100	72	- 18,7
L	Grundstücks- und Wohnungswesen	76	53	- 1,3	51	36	- 17,7
M	Erbringung von freiberuflichen, wissenschaft- lichen und technischen Dienstleistungen	246	206	16,6	186	166	- 41,1
N	Erbringung v. sonst. wirtschaftl. Dienstleistungen	323	265	- 1,5	291	241	- 12,3
O	Öffentliche Verwaltung, Verteidigung; Sozialversicherung	—	—	x	—	—	x
P	Erziehung und Unterricht	90	71	16,9	49	39	- 34,7
Q	Gesundheits- und Sozialwesen	34	26	- 5,6	22	18	- 18,5
R	Kunst, Unterhaltung und Erholung	54	45	17,4	46	33	- 28,1
S	Erbringung von sonstigen Dienstleistungen	168	131	- 14,3	154	128	- 18,1
A-S	Insgesamt	2 589	2 095	5,0	2 223	1 766	- 16,4
Landkreis Darmstadt-Dieburg							
A	Land- und Forstwirtschaft, Fischerei	24	21	41,2	19	15	46,2

3. Gewerbeanzeigen¹⁾ in Hessen 2021 nach ausgewählten Wirtschaftsabschnitten und Verwaltungsbezirken

Nr. der Wirtschaftsklassifikation ²⁾	Wirtschaftsabschnitt	Anmeldungen			Abmeldungen		
		insgesamt	darunter	Zu- bzw. Abnahme (-) gegenüber dem letzten Jahr in Prozent	insgesamt	darunter	Zu- bzw. Abnahme (-) gegenüber dem letzten Jahr in Prozent
			Neuerrichtung ³⁾			Aufgabe ⁴⁾	
B	Bergbau und Gewinnung v. Steinen u. Erden	—	—	x	—	—	- 100,0
C	Verarbeitendes Gewerbe	135	109	27,4	100	81	16,3
D	Energieversorgung	64	59	- 1,5	14	9	7,7
E	Wasserversorgung; Abwasser- und Abfallentsorgung und Beseitigung von Umweltverschmutzungen	1	1	- 50,0	3	3	50,0
F	Baugewerbe	261	194	- 9,4	288	234	14,3
G	Handel; Instandhaltung und Reparatur v. Kraftfahrzeugen	738	587	19,4	562	432	3,1
H	Verkehr und Lagerei	119	104	- 21,7	95	79	- 15,2
I	Gastgewerbe; Beherbergung und Gastronomie	90	66	- 26,8	117	89	- 10,7
J	Information und Kommunikation	163	131	3,2	134	101	14,5
K	Erbringung von Finanz- und Versicherungsdienstleistungen	109	85	13,5	78	54	- 3,7
L	Grundstücks- und Wohnungswesen	74	53	7,2	51	38	8,5
M	Erbringung von freiberuflichen, wissenschaftlichen und technischen Dienstleistungen	279	221	- 12,8	246	190	- 12,5
N	Erbringung v. sonst. wirtschaftl. Dienstleistungen	350	306	9,0	322	260	15,8
O	Öffentliche Verwaltung, Verteidigung; Sozialversicherung	—	—	x	—	—	x
P	Erziehung und Unterricht	80	67	3,9	66	48	13,8
Q	Gesundheits- und Sozialwesen	55	46	77,4	37	31	48,0
R	Kunst, Unterhaltung und Erholung	45	35	12,5	47	42	- 2,1
S	Erbringung von sonstigen Dienstleistungen	271	214	3,4	215	176	- 15,7
A-S	Insgesamt	2 858	2 299	4,1	2 394	1 882	2,1
Landkreis Groß-Gerau							
A	Land- und Forstwirtschaft, Fischerei	4	2	- 33,3	4	4	- 20,0
B	Bergbau und Gewinnung v. Steinen u. Erden	—	—	x	—	—	x
C	Verarbeitendes Gewerbe	88	73	6,0	54	35	- 11,5
D	Energieversorgung	49	48	—	13	12	18,2
E	Wasserversorgung; Abwasser- und Abfallentsorgung und Beseitigung von Umweltverschmutzungen	5	4	66,7	2	1	100,0
F	Baugewerbe	267	218	10,3	249	203	11,7
G	Handel; Instandhaltung und Reparatur v. Kraftfahrzeugen	731	597	8,3	564	420	12,1
H	Verkehr und Lagerei	372	319	4,5	252	204	5,4
I	Gastgewerbe; Beherbergung und Gastronomie	145	97	- 15,7	146	98	- 19,3
J	Information und Kommunikation	109	93	- 3,5	76	49	- 13,6
K	Erbringung von Finanz- und Versicherungsdienstleistungen	96	79	2,1	63	43	- 1,6
L	Grundstücks- und Wohnungswesen	65	51	1,6	49	39	- 2,0
M	Erbringung von freiberuflichen, wissenschaftlichen und technischen Dienstleistungen	246	209	- 6,5	233	194	- 5,7
N	Erbringung v. sonst. wirtschaftl. Dienstleistungen	332	291	15,3	278	234	11,6
O	Öffentliche Verwaltung, Verteidigung; Sozialversicherung	—	—	x	—	—	x

3. Gewerbeanzeigen¹⁾ in Hessen 2021 nach ausgewählten Wirtschaftsabschnitten und Verwaltungsbezirken

Nr. der Wirt- schafts- klassifi- kation ²⁾	Wirtschaftsabschnitt	Anmeldungen			Abmeldungen		
		insgesamt	darunter	Zu- bzw. Abnahme (-) gegenüber dem letzten Jahr in Prozent	insgesamt	darunter	Zu- bzw. Abnahme (-) gegenüber dem letzten Jahr in Prozent
			Neu- errich- tung ³⁾			Auf- gabe ⁴⁾	
P	Erziehung und Unterricht	58	49	- 10,8	44	38	10,0
Q	Gesundheits- und Sozialwesen	43	42	72,0	29	26	81,3
R	Kunst, Unterhaltung und Erholung	43	36	- 2,3	39	31	- 15,2
S	Erbringung von sonstigen Dienstleistungen	187	156	3,9	168	148	- 12,0
A-S	Insgesamt	2 840	2 364	4,3	2 263	1 779	2,2
Hochtaunuskreis							
A	Land- und Forstwirtschaft, Fischerei	9	6	- 35,7	8	7	33,3
B	Bergbau und Gewinnung v. Steinen u. Erden	—	—	- 100,0	—	—	x
C	Verarbeitendes Gewerbe	112	90	16,7	80	61	9,6
D	Energieversorgung	44	39	22,2	23	10	53,3
E	Wasserversorgung; Abwasser- und Abfall- entsorgung und Beseitigung von Umwelt- verschmutzungen	1	1	- 50,0	1	—	- 50,0
F	Baugewerbe	261	211	- 8,7	235	188	14,6
G	Handel; Instandhaltung und Reparatur v. Kraftfahrzeugen	562	441	1,6	472	350	—
H	Verkehr und Lagerei	69	61	13,1	73	60	12,3
I	Gastgewerbe; Beherbergung und Gastronomie	100	71	- 15,3	105	71	19,3
J	Information und Kommunikation	184	127	38,3	124	90	18,1
K	Erbringung von Finanz- und Versicherungs- dienstleistungen	135	97	14,4	107	66	30,5
L	Grundstücks- und Wohnungswesen	118	79	5,4	105	68	61,5
M	Erbringung von freiberuflichen, wissenschaft- lichen und technischen Dienstleistungen	360	265	- 3,7	350	254	18,6
N	Erbringung v. sonst. wirtschaftl. Dienstleistungen	276	226	- 4,5	256	206	- 9,5
O	Öffentliche Verwaltung, Verteidigung; Sozialversicherung	—	—	x	—	—	x
P	Erziehung und Unterricht	107	87	24,4	57	46	—
Q	Gesundheits- und Sozialwesen	50	43	6,4	65	26	85,7
R	Kunst, Unterhaltung und Erholung	30	25	—	23	15	- 28,1
S	Erbringung von sonstigen Dienstleistungen	154	136	- 15,4	141	125	- 24,2
A-S	Insgesamt	2 572	2 005	1,3	2 225	1 643	7,7
Main-Kinzig-Kreis							
A	Land- und Forstwirtschaft, Fischerei	27	25	68,8	8	6	- 27,3
B	Bergbau und Gewinnung v. Steinen u. Erden	—	—	x	1	1	x
C	Verarbeitendes Gewerbe	170	132	- 5,0	126	96	0,8
D	Energieversorgung	100	92	22,0	24	17	14,3
E	Wasserversorgung; Abwasser- und Abfall- entsorgung und Beseitigung von Umwelt- verschmutzungen	3	2	- 57,1	3	—	—
F	Baugewerbe	490	378	8,4	451	358	3,0
G	Handel; Instandhaltung und Reparatur v. Kraftfahrzeugen	987	805	8,2	878	702	22,8
H	Verkehr und Lagerei	151	119	- 16,6	160	120	19,4
I	Gastgewerbe; Beherbergung und Gastronomie	195	127	- 6,3	213	159	- 11,3

3. Gewerbeanzeigen¹⁾ in Hessen 2021 nach ausgewählten Wirtschaftsabschnitten und Verwaltungsbezirken

Nr. der Wirtschaftsklassifikation ²⁾	Wirtschaftsabschnitt	Anmeldungen			Abmeldungen		
		insgesamt	darunter	Zu- bzw. Abnahme (-) gegenüber dem letzten Jahr in Prozent	insgesamt	darunter	Zu- bzw. Abnahme (-) gegenüber dem letzten Jahr in Prozent
			Neuerichtung ³⁾			Aufgabe ⁴⁾	
J	Information und Kommunikation	189	151	2,7	120	90	1,7
K	Erbringung von Finanz- und Versicherungsdienstleistungen	175	135	25,0	132	89	7,3
L	Grundstücks- und Wohnungswesen	141	110	23,7	80	62	19,4
M	Erbringung von freiberuflichen, wissenschaftlichen und technischen Dienstleistungen	415	334	15,6	375	301	2,2
N	Erbringung v. sonst. wirtschaftl. Dienstleistungen	542	454	27,5	449	370	8,5
O	Öffentliche Verwaltung, Verteidigung; Sozialversicherung	—	—	x	—	—	x
P	Erziehung und Unterricht	120	96	20,0	74	61	4,2
Q	Gesundheits- und Sozialwesen	94	81	49,2	65	56	6,6
R	Kunst, Unterhaltung und Erholung	64	54	- 16,9	56	45	3,7
S	Erbringung von sonstigen Dienstleistungen	298	245	10,8	282	219	12,8
A-S	Insgesamt	4 161	3 340	10,4	3 497	2 752	8,9
Main-Taunus-Kreis							
A	Land- und Forstwirtschaft, Fischerei	7	7	133,3	4	3	33,3
B	Bergbau und Gewinnung v. Steinen u. Erden	—	—	- 100,0	1	1	x
C	Verarbeitendes Gewerbe	87	70	1,2	86	71	65,4
D	Energieversorgung	41	39	20,6	8	4	- 20,0
E	Wasserversorgung; Abwasser- und Abfallentsorgung und Beseitigung von Umweltverschmutzungen	3	1	- 25,0	1	1	- 75,0
F	Baugewerbe	272	214	- 16,0	306	238	6,6
G	Handel; Instandhaltung und Reparatur v. Kraftfahrzeugen	598	461	5,7	509	386	15,7
H	Verkehr und Lagerei	136	108	3,0	123	109	26,8
I	Gastgewerbe; Beherbergung und Gastronomie	111	87	- 18,4	111	92	- 15,3
J	Information und Kommunikation	194	147	30,2	149	105	18,3
K	Erbringung von Finanz- und Versicherungsdienstleistungen	116	90	- 22,7	118	73	43,9
L	Grundstücks- und Wohnungswesen	212	99	71,0	237	128	80,9
M	Erbringung von freiberuflichen, wissenschaftlichen und technischen Dienstleistungen	397	300	16,4	305	208	2,3
N	Erbringung v. sonst. wirtschaftl. Dienstleistungen	320	248	10,0	295	231	3,5
O	Öffentliche Verwaltung, Verteidigung; Sozialversicherung	—	—	x	—	—	x
P	Erziehung und Unterricht	79	64	19,7	47	33	- 6,0
Q	Gesundheits- und Sozialwesen	72	62	71,4	26	24	- 40,9
R	Kunst, Unterhaltung und Erholung	39	32	77,3	37	27	54,2
S	Erbringung von sonstigen Dienstleistungen	173	138	2,4	171	135	- 8,1
A-S	Insgesamt	2 857	2 167	8,2	2 534	1 869	12,6
Odenwaldkreis							
A	Land- und Forstwirtschaft, Fischerei	9	8	12,5	6	5	- 14,3
B	Bergbau und Gewinnung v. Steinen u. Erden	—	—	x	—	—	x

3. Gewerbeanzeigen¹⁾ in Hessen 2021 nach ausgewählten Wirtschaftsabschnitten und Verwaltungsbezirken

Nr. der Wirtschaftsklassifikation ²⁾	Wirtschaftsabschnitt	Anmeldungen			Abmeldungen		
		insgesamt	darunter	Zu- bzw. Abnahme (-) gegenüber dem letzten Jahr in Prozent	insgesamt	darunter	Zu- bzw. Abnahme (-) gegenüber dem letzten Jahr in Prozent
			Neuerichtung ³⁾			Aufgabe ⁴⁾	
C	Verarbeitendes Gewerbe	53	30	43,2	38	28	2,7
D	Energieversorgung	28	27	115,4	7	7	40,0
E	Wasserversorgung; Abwasser- und Abfallentsorgung und Beseitigung von Umweltverschmutzungen	—	—	– 100,0	—	—	– 100,0
F	Baugewerbe	112	76	– 19,4	109	74	—
G	Handel; Instandhaltung und Reparatur v. Kraftfahrzeugen	193	165	6,0	170	136	—
H	Verkehr und Lagerei	28	22	27,3	21	17	—
I	Gastgewerbe; Beherbergung und Gastronomie	56	31	16,7	53	38	– 7,0
J	Information und Kommunikation	31	27	– 11,4	24	19	– 7,7
K	Erbringung von Finanz- und Versicherungsdienstleistungen	20	19	53,8	21	16	50,0
L	Grundstücks- und Wohnungswesen	17	15	70,0	10	5	—
M	Erbringung von freiberuflichen, wissenschaftlichen und technischen Dienstleistungen	73	56	32,7	42	30	– 20,8
N	Erbringung v. sonst. wirtschaftl. Dienstleistungen	128	106	7,6	111	95	– 1,8
O	Öffentliche Verwaltung, Verteidigung; Sozialversicherung	—	—	x	—	—	x
P	Erziehung und Unterricht	19	18	11,8	12	10	– 42,9
Q	Gesundheits- und Sozialwesen	15	9	25,0	14	12	– 6,7
R	Kunst, Unterhaltung und Erholung	17	15	30,8	14	14	27,3
S	Erbringung von sonstigen Dienstleistungen	66	56	– 13,2	65	54	6,6
A-S	Insgesamt	865	680	8,1	717	560	– 1,9
Landkreis Offenbach							
A	Land- und Forstwirtschaft, Fischerei	5	4	150,0	1	1	– 66,7
B	Bergbau und Gewinnung v. Steinen u. Erden	—	—	x	—	—	x
C	Verarbeitendes Gewerbe	173	123	18,5	130	95	8,3
D	Energieversorgung	68	65	44,7	15	12	15,4
E	Wasserversorgung; Abwasser- und Abfallentsorgung und Beseitigung von Umweltverschmutzungen	10	9	150,0	9	6	12,5
F	Baugewerbe	413	283	– 5,5	370	274	– 7,5
G	Handel; Instandhaltung und Reparatur v. Kraftfahrzeugen	960	754	3,0	799	602	2,8
H	Verkehr und Lagerei	200	167	13,0	131	112	– 19,6
I	Gastgewerbe; Beherbergung und Gastronomie	157	97	– 25,6	159	115	– 11,2
J	Information und Kommunikation	243	183	3,8	160	106	– 1,8
K	Erbringung von Finanz- und Versicherungsdienstleistungen	199	154	22,1	110	80	– 12,7
L	Grundstücks- und Wohnungswesen	185	123	1,6	109	78	– 5,2
M	Erbringung von freiberuflichen, wissenschaftlichen und technischen Dienstleistungen	499	410	16,9	384	306	– 14,1
N	Erbringung v. sonst. wirtschaftl. Dienstleistungen	452	373	4,6	419	328	– 11,6
O	Öffentliche Verwaltung, Verteidigung; Sozialversicherung	—	—	x	—	—	x
P	Erziehung und Unterricht	116	93	23,4	71	54	10,9

3. Gewerbeanzeigen¹⁾ in Hessen 2021 nach ausgewählten Wirtschaftsabschnitten und Verwaltungsbezirken

Nr. der Wirtschaftsklassifikation ²⁾	Wirtschaftsabschnitt	Anmeldungen			Abmeldungen		
		insgesamt	darunter	Zu- bzw. Abnahme (-) gegenüber dem letzten Jahr in Prozent	insgesamt	darunter	Zu- bzw. Abnahme (-) gegenüber dem letzten Jahr in Prozent
			Neuerrichtung ³⁾			Aufgabe ⁴⁾	
Q	Gesundheits- und Sozialwesen	75	67	21,0	41	37	10,8
R	Kunst, Unterhaltung und Erholung	70	49	- 11,4	52	39	- 1,9
S	Erbringung von sonstigen Dienstleistungen	286	238	- 6,8	270	220	- 6,6
A-S	Insgesamt	4 111	3 192	4,4	3 230	2 465	- 5,9
Rheingau-Taunus-Kreis							
A	Land- und Forstwirtschaft, Fischerei	13	10	- 13,3	15	14	7,1
B	Bergbau und Gewinnung v. Steinen u. Erden	—	—	x	—	—	x
C	Verarbeitendes Gewerbe	86	74	3,6	66	54	- 2,9
D	Energieversorgung	65	61	32,7	14	10	27,3
E	Wasserversorgung; Abwasser- und Abfallentsorgung und Beseitigung von Umweltverschmutzungen	2	2	- 33,3	—	—	- 100,0
F	Baugewerbe	138	104	- 19,3	183	149	15,8
G	Handel; Instandhaltung und Reparatur v. Kraftfahrzeugen	388	318	9,9	372	295	8,1
H	Verkehr und Lagerei	43	34	- 10,4	46	37	- 2,1
I	Gastgewerbe; Beherbergung und Gastronomie	81	50	- 11,0	96	68	- 17,9
J	Information und Kommunikation	100	70	7,5	93	68	6,9
K	Erbringung von Finanz- und Versicherungsdienstleistungen	89	60	- 3,3	77	62	8,5
L	Grundstücks- und Wohnungswesen	89	68	48,3	62	48	19,2
M	Erbringung von freiberuflichen, wissenschaftlichen und technischen Dienstleistungen	234	179	8,3	210	163	—
N	Erbringung v. sonst. wirtschaftl. Dienstleistungen	230	195	6,5	222	184	- 22,9
O	Öffentliche Verwaltung, Verteidigung; Sozialversicherung	—	—	x	—	—	x
P	Erziehung und Unterricht	70	59	16,7	48	37	- 11,1
Q	Gesundheits- und Sozialwesen	31	27	- 11,4	15	10	- 51,6
R	Kunst, Unterhaltung und Erholung	40	30	60,0	28	19	- 20,0
S	Erbringung von sonstigen Dienstleistungen	121	93	- 6,2	130	116	- 12,2
A-S	Insgesamt	1 820	1 434	4,7	1 677	1 334	- 3,5
Wetteraukreis							
A	Land- und Forstwirtschaft, Fischerei	23	20	9,5	18	11	38,5
B	Bergbau und Gewinnung v. Steinen u. Erden	—	—	x	—	—	x
C	Verarbeitendes Gewerbe	137	108	12,3	130	109	18,2
D	Energieversorgung	83	78	16,9	20	16	17,6
E	Wasserversorgung; Abwasser- und Abfallentsorgung und Beseitigung von Umweltverschmutzungen	2	1	x	2	1	- 50,0
F	Baugewerbe	305	235	13,8	239	193	- 8,1
G	Handel; Instandhaltung und Reparatur v. Kraftfahrzeugen	740	589	9,0	613	457	- 1,3
H	Verkehr und Lagerei	111	88	3,7	102	85	9,7
I	Gastgewerbe; Beherbergung und Gastronomie	144	99	- 0,7	139	102	- 3,5

3. Gewerbeanzeigen¹⁾ in Hessen 2021 nach ausgewählten Wirtschaftsabschnitten und Verwaltungsbezirken

Nr. der Wirt- schafts- klassifi- kation ²⁾	Wirtschaftsabschnitt	Anmeldungen			Abmeldungen		
		insgesamt	darunter	Zu- bzw. Abnahme (-) gegenüber dem letzten Jahr in Prozent	insgesamt	darunter	Zu- bzw. Abnahme (-) gegenüber dem letzten Jahr in Prozent
			Neu- errich- tung ³⁾			Auf- gabe ⁴⁾	
J	Information und Kommunikation	179	132	20,1	114	86	- 4,2
K	Erbringung von Finanz- und Versicherungs- dienstleistungen	124	93	5,1	125	95	43,7
L	Grundstücks- und Wohnungswesen	112	76	53,4	79	58	- 29,5
M	Erbringung von freiberuflichen, wissenschaft- lichen und technischen Dienstleistungen	375	295	18,3	318	257	2,9
N	Erbringung v. sonst. wirtschaftl. Dienstleistungen	381	318	2,4	333	276	- 15,5
O	Öffentliche Verwaltung, Verteidigung; Sozialversicherung	—	—	x	—	—	x
P	Erziehung und Unterricht	103	82	43,1	59	41	- 19,2
Q	Gesundheits- und Sozialwesen	79	66	68,1	42	36	- 10,6
R	Kunst, Unterhaltung und Erholung	44	36	- 18,5	34	30	- 30,6
S	Erbringung von sonstigen Dienstleistungen	219	173	- 12,4	240	186	10,6
A-S	Insgesamt	3 161	2 489	10,3	2 607	2 039	- 2,3
Reg.-Bez. Darmstadt							
A	Land- und Forstwirtschaft, Fischerei	142	119	12,7	101	79	9,8
B	Bergbau und Gewinnung v. Steinen u. Erden	—	—	- 100,0	4	4	33,3
C	Verarbeitendes Gewerbe	1 553	1 253	15,0	1 191	919	6,3
D	Energieversorgung	675	629	21,2	185	121	27,6
E	Wasserversorgung; Abwasser- und Abfall- entsorgung und Beseitigung von Umwelt- verschmutzungen	37	28	—	31	20	- 20,5
F	Baugewerbe	3 984	3 127	- 0,8	3 911	3 107	0,2
G	Handel; Instandhaltung und Reparatur v. Kraftfahrzeugen	9 778	8 107	10,4	8 087	6 330	7,3
H	Verkehr und Lagerei	2 069	1 814	- 1,5	1 747	1 466	7,4
I	Gastgewerbe; Beherbergung und Gastronomie	2 068	1 540	- 15,1	2 052	1 563	- 15,6
J	Information und Kommunikation	2 426	1 956	6,4	1 796	1 295	2,3
K	Erbringung von Finanz- und Versicherungs- dienstleistungen	1 740	1 380	9,3	1 403	1 007	15,2
L	Grundstücks- und Wohnungswesen	1 545	1 119	15,5	1 242	855	21,1
M	Erbringung von freiberuflichen, wissenschaft- lichen und technischen Dienstleistungen	4 997	4 093	5,7	4 344	3 411	- 5,9
N	Erbringung v. sonst. wirtschaftl. Dienstleistungen	5 003	4 278	7,1	4 540	3 733	- 3,5
O	Öffentliche Verwaltung, Verteidigung; Sozialversicherung	—	—	x	—	—	x
P	Erziehung und Unterricht	1 212	1 029	16,4	796	608	3,8
Q	Gesundheits- und Sozialwesen	844	751	48,3	490	389	4,0
R	Kunst, Unterhaltung und Erholung	655	537	2,8	580	461	- 7,2
S	Erbringung von sonstigen Dienstleistungen	2 776	2 312	- 3,7	2 704	2 245	- 7,4
A-S	Insgesamt	41 504	34 072	5,8	35 204	27 613	0,6
Landkreis Gießen							
A	Land- und Forstwirtschaft, Fischerei	11	6	37,5	11	9	37,5
B	Bergbau und Gewinnung v. Steinen u. Erden	—	—	x	1	—	x
C	Verarbeitendes Gewerbe	122	96	19,6	87	66	22,5

3. Gewerbeanzeigen¹⁾ in Hessen 2021 nach ausgewählten Wirtschaftsabschnitten und Verwaltungsbezirken

Nr. der Wirtschaftsklassifikation ²⁾	Wirtschaftsabschnitt	Anmeldungen			Abmeldungen		
		insgesamt	darunter	Zu- bzw. Abnahme (-) gegenüber dem letzten Jahr in Prozent	insgesamt	darunter	Zu- bzw. Abnahme (-) gegenüber dem letzten Jahr in Prozent
			Neuerichtung ³⁾			Aufgabe ⁴⁾	
D	Energieversorgung	68	67	106,1	4	3	- 63,6
E	Wasserversorgung; Abwasser- und Abfallentsorgung und Beseitigung von Umweltverschmutzungen	5	3	- 16,7	1	—	- 87,5
F	Baugewerbe	206	152	1,0	196	141	6,5
G	Handel; Instandhaltung und Reparatur v. Kraftfahrzeugen	651	524	20,1	548	432	26,6
H	Verkehr und Lagerei	68	57	7,9	58	51	- 9,4
I	Gastgewerbe; Beherbergung und Gastronomie	118	64	- 1,7	125	84	- 8,1
J	Information und Kommunikation	134	115	5,5	83	52	- 8,8
K	Erbringung von Finanz- und Versicherungsdienstleistungen	127	96	12,4	90	58	9,8
L	Grundstücks- und Wohnungswesen	76	64	- 19,1	54	34	25,6
M	Erbringung von freiberuflichen, wissenschaftlichen und technischen Dienstleistungen	281	224	- 2,4	289	219	17,0
N	Erbringung v. sonst. wirtschaftl. Dienstleistungen	281	242	32,5	185	147	- 19,9
O	Öffentliche Verwaltung, Verteidigung; Sozialversicherung	—	—	x	—	—	x
P	Erziehung und Unterricht	80	65	29,0	48	35	2,1
Q	Gesundheits- und Sozialwesen	74	67	19,4	34	29	- 40,4
R	Kunst, Unterhaltung und Erholung	58	48	48,7	42	34	5,0
S	Erbringung von sonstigen Dienstleistungen	206	166	- 14,5	194	154	- 4,4
A-S	Insgesamt	2 566	2 056	10,8	2 050	1 548	4,8
Lahn-Dill-Kreis							
A	Land- und Forstwirtschaft, Fischerei	22	20	46,7	8	5	—
B	Bergbau und Gewinnung v. Steinen u. Erden	—	—	x	—	—	x
C	Verarbeitendes Gewerbe	152	126	10,9	121	82	40,7
D	Energieversorgung	24	20	41,2	6	4	50,0
E	Wasserversorgung; Abwasser- und Abfallentsorgung und Beseitigung von Umweltverschmutzungen	4	4	x	3	3	x
F	Baugewerbe	218	173	15,3	170	139	1,8
G	Handel; Instandhaltung und Reparatur v. Kraftfahrzeugen	582	472	18,8	477	381	4,4
H	Verkehr und Lagerei	64	54	8,5	52	44	10,6
I	Gastgewerbe; Beherbergung und Gastronomie	122	82	- 15,3	103	79	- 30,9
J	Information und Kommunikation	102	85	20,0	56	41	- 6,7
K	Erbringung von Finanz- und Versicherungsdienstleistungen	114	80	25,3	77	55	28,3
L	Grundstücks- und Wohnungswesen	81	45	30,6	34	24	78,9
M	Erbringung von freiberuflichen, wissenschaftlichen und technischen Dienstleistungen	229	182	21,2	154	119	5,5
N	Erbringung v. sonst. wirtschaftl. Dienstleistungen	234	205	8,8	175	152	- 0,6
O	Öffentliche Verwaltung, Verteidigung; Sozialversicherung	—	—	x	—	—	x
P	Erziehung und Unterricht	55	46	- 5,2	30	25	- 3,2

3. Gewerbeanzeigen¹⁾ in Hessen 2021 nach ausgewählten Wirtschaftsabschnitten und Verwaltungsbezirken

Nr. der Wirtschaftsklassifikation ²⁾	Wirtschaftsabschnitt	Anmeldungen			Abmeldungen		
		insgesamt	darunter	Zu- bzw. Abnahme (-) gegenüber dem letzten Jahr in Prozent	insgesamt	darunter	Zu- bzw. Abnahme (-) gegenüber dem letzten Jahr in Prozent
			Neuerrichtung ³⁾			Aufgabe ⁴⁾	
Q	Gesundheits- und Sozialwesen	62	56	113,8	27	22	- 18,2
R	Kunst, Unterhaltung und Erholung	31	24	- 20,5	33	28	- 19,5
S	Erbringung von sonstigen Dienstleistungen	160	129	9,6	133	102	—
A-S	Insgesamt	2 256	1 803	14,8	1 659	1 305	2,6
Landkreis Limburg-Weilburg							
A	Land- und Forstwirtschaft, Fischerei	13	10	62,5	5	3	- 16,7
B	Bergbau und Gewinnung v. Steinen u. Erden	2	1	x	1	—	—
C	Verarbeitendes Gewerbe	80	56	40,4	61	45	- 7,6
D	Energieversorgung	53	49	51,4	14	8	133,3
E	Wasserversorgung; Abwasser- und Abfallentsorgung und Beseitigung von Umweltverschmutzungen	3	2	x	1	1	—
F	Baugewerbe	222	169	- 1,3	165	121	- 9,3
G	Handel; Instandhaltung und Reparatur v. Kraftfahrzeugen	408	335	6,3	336	263	- 4,0
H	Verkehr und Lagerei	32	25	3,2	31	25	- 22,5
I	Gastgewerbe; Beherbergung und Gastronomie	82	58	- 9,9	81	68	- 23,6
J	Information und Kommunikation	86	68	30,3	51	38	- 16,4
K	Erbringung von Finanz- und Versicherungsdienstleistungen	78	63	- 2,5	55	43	3,8
L	Grundstücks- und Wohnungswesen	65	46	47,7	29	19	- 35,6
M	Erbringung von freiberuflichen, wissenschaftlichen und technischen Dienstleistungen	177	134	12,0	140	107	- 0,7
N	Erbringung v. sonst. wirtschaftl. Dienstleistungen	248	209	13,8	198	164	- 4,3
O	Öffentliche Verwaltung, Verteidigung; Sozialversicherung	—	—	x	—	—	x
P	Erziehung und Unterricht	47	35	9,3	45	32	21,6
Q	Gesundheits- und Sozialwesen	42	37	110,0	26	25	36,8
R	Kunst, Unterhaltung und Erholung	27	22	- 3,6	34	27	9,7
S	Erbringung von sonstigen Dienstleistungen	112	99	- 22,2	93	79	- 27,9
A-S	Insgesamt	1 777	1 418	8,9	1 366	1 068	- 7,8
Landkreis Marburg-Biedenkopf							
A	Land- und Forstwirtschaft, Fischerei	17	16	30,8	6	6	- 40,0
B	Bergbau und Gewinnung v. Steinen u. Erden	—	—	x	—	—	x
C	Verarbeitendes Gewerbe	117	89	34,5	83	56	7,8
D	Energieversorgung	37	32	32,1	9	4	50,0
E	Wasserversorgung; Abwasser- und Abfallentsorgung und Beseitigung von Umweltverschmutzungen	3	3	200,0	3	1	x
F	Baugewerbe	142	120	39,2	115	96	29,2
G	Handel; Instandhaltung und Reparatur v. Kraftfahrzeugen	468	377	4,2	411	319	5,4
H	Verkehr und Lagerei	36	29	- 18,2	33	28	10,0
I	Gastgewerbe; Beherbergung und Gastronomie	105	71	- 22,2	112	86	- 11,1

3. Gewerbeanzeigen¹⁾ in Hessen 2021 nach ausgewählten Wirtschaftsabschnitten und Verwaltungsbezirken

Nr. der Wirtschaftsklassifikation ²⁾	Wirtschaftsabschnitt	Anmeldungen			Abmeldungen		
		insgesamt	darunter	Zu- bzw. Abnahme (-) gegenüber dem letzten Jahr in Prozent	insgesamt	darunter	Zu- bzw. Abnahme (-) gegenüber dem letzten Jahr in Prozent
			Neuerichtung ³⁾			Aufgabe ⁴⁾	
J	Information und Kommunikation	103	92	8,4	49	35	- 35,5
K	Erbringung von Finanz- und Versicherungsdienstleistungen	77	58	- 11,5	61	45	- 14,1
L	Grundstücks- und Wohnungswesen	40	32	14,3	18	14	- 30,8
M	Erbringung von freiberuflichen, wissenschaftlichen und technischen Dienstleistungen	180	149	9,8	133	105	- 18,9
N	Erbringung v. sonst. wirtschaftl. Dienstleistungen	222	201	32,9	154	133	- 4,9
O	Öffentliche Verwaltung, Verteidigung; Sozialversicherung	—	—	x	—	—	x
P	Erziehung und Unterricht	56	50	14,3	33	30	13,8
Q	Gesundheits- und Sozialwesen	41	35	- 81,2	33	27	- 89,5
R	Kunst, Unterhaltung und Erholung	34	28	- 12,8	40	34	14,3
S	Erbringung von sonstigen Dienstleistungen	1 345	1 317	53,7	1 215	1 183	54,6
A-S	Insgesamt	3 023	2 699	16,8	2 508	2 202	4,9
Vogelsbergkreis							
A	Land- und Forstwirtschaft, Fischerei	13	11	- 35,0	8	6	- 33,3
B	Bergbau und Gewinnung v. Steinen u. Erden	—	—	x	—	—	x
C	Verarbeitendes Gewerbe	67	53	63,4	45	33	- 22,4
D	Energieversorgung	23	18	- 14,8	20	15	11,1
E	Wasserversorgung; Abwasser- und Abfallentsorgung und Beseitigung von Umweltverschmutzungen	1	—	—	1	1	—
F	Baugewerbe	70	54	25,0	61	51	- 12,9
G	Handel; Instandhaltung und Reparatur v. Kraftfahrzeugen	226	174	10,2	205	168	- 5,1
H	Verkehr und Lagerei	19	18	5,6	21	19	- 8,7
I	Gastgewerbe; Beherbergung und Gastronomie	47	33	11,9	64	51	28,0
J	Information und Kommunikation	37	29	42,3	25	15	25,0
K	Erbringung von Finanz- und Versicherungsdienstleistungen	19	10	- 9,5	43	35	19,4
L	Grundstücks- und Wohnungswesen	14	12	40,0	13	12	62,5
M	Erbringung von freiberuflichen, wissenschaftlichen und technischen Dienstleistungen	60	47	7,1	61	47	22,0
N	Erbringung v. sonst. wirtschaftl. Dienstleistungen	98	89	46,3	84	75	10,5
O	Öffentliche Verwaltung, Verteidigung; Sozialversicherung	—	—	x	—	—	x
P	Erziehung und Unterricht	23	18	64,3	19	14	26,7
Q	Gesundheits- und Sozialwesen	18	15	5,9	13	11	8,3
R	Kunst, Unterhaltung und Erholung	10	9	- 37,5	16	13	- 5,9
S	Erbringung von sonstigen Dienstleistungen	49	42	28,9	59	51	- 6,3
A-S	Insgesamt	794	632	17,6	758	617	1,7
Reg.-Bez. Gießen							
A	Land- und Forstwirtschaft, Fischerei	76	63	18,8	38	29	- 13,6
B	Bergbau und Gewinnung v. Steinen u. Erden	2	1	x	2	—	100,0
C	Verarbeitendes Gewerbe	538	420	26,9	397	282	10,9

3. Gewerbeanzeigen¹⁾ in Hessen 2021 nach ausgewählten Wirtschaftsabschnitten und Verwaltungsbezirken

Nr. der Wirtschaftsklassifikation ²⁾	Wirtschaftsabschnitt	Anmeldungen			Abmeldungen		
		insgesamt	darunter	Zu- bzw. Abnahme (-) gegenüber dem letzten Jahr in Prozent	insgesamt	darunter	Zu- bzw. Abnahme (-) gegenüber dem letzten Jahr in Prozent
			Neuerrichtung ³⁾			Aufgabe ⁴⁾	
D	Energieversorgung	205	186	46,4	53	34	17,8
E	Wasserversorgung; Abwasser- und Abfallentsorgung und Beseitigung von Umweltverschmutzungen	16	12	100,0	9	6	- 10,0
F	Baugewerbe	858	668	10,6	707	548	2,2
G	Handel; Instandhaltung und Reparatur v. Kraftfahrzeugen	2 335	1 882	12,8	1 977	1 563	7,1
H	Verkehr und Lagerei	219	183	1,9	195	167	- 4,4
I	Gastgewerbe; Beherbergung und Gastronomie	474	308	- 10,9	485	368	- 14,5
J	Information und Kommunikation	462	389	15,8	264	181	- 14,3
K	Erbringung von Finanz- und Versicherungsdienstleistungen	415	307	5,9	326	236	7,9
L	Grundstücks- und Wohnungswesen	276	199	12,7	148	103	5,0
M	Erbringung von freiberuflichen, wissenschaftlichen und technischen Dienstleistungen	927	736	8,4	777	597	3,9
N	Erbringung v. sonst. wirtschaftl. Dienstleistungen	1 083	946	23,2	796	671	- 6,6
O	Öffentliche Verwaltung, Verteidigung; Sozialversicherung	—	—	x	—	—	x
P	Erziehung und Unterricht	261	214	15,5	175	136	10,1
Q	Gesundheits- und Sozialwesen	237	210	- 31,5	133	114	- 69,4
R	Kunst, Unterhaltung und Erholung	160	131	- 0,6	165	136	0,6
S	Erbringung von sonstigen Dienstleistungen	1 872	1 753	29,6	1 694	1 569	28,9
A-S	Insgesamt	10 416	8 608	13,5	8 341	6 740	1,9
Kassel, documenta-Stadt							
A	Land- und Forstwirtschaft, Fischerei	2	2	100,0	1	1	x
B	Bergbau und Gewinnung v. Steinen u. Erden	2	2	x	1	1	x
C	Verarbeitendes Gewerbe	68	58	7,9	57	37	39,0
D	Energieversorgung	11	7	22,2	11	3	57,1
E	Wasserversorgung; Abwasser- und Abfallentsorgung und Beseitigung von Umweltverschmutzungen	4	4	x	2	2	—
F	Baugewerbe	107	90	2,9	114	88	20,0
G	Handel; Instandhaltung und Reparatur v. Kraftfahrzeugen	446	377	11,8	360	266	25,4
H	Verkehr und Lagerei	111	101	88,1	78	63	90,2
I	Gastgewerbe; Beherbergung und Gastronomie	158	96	31,7	145	86	35,5
J	Information und Kommunikation	90	73	42,9	60	44	11,1
K	Erbringung von Finanz- und Versicherungsdienstleistungen	88	75	6,0	68	49	13,3
L	Grundstücks- und Wohnungswesen	47	39	27,0	38	26	90,0
M	Erbringung von freiberuflichen, wissenschaftlichen und technischen Dienstleistungen	198	173	35,6	140	107	14,8
N	Erbringung v. sonst. wirtschaftl. Dienstleistungen	168	156	28,2	134	109	15,5
O	Öffentliche Verwaltung, Verteidigung; Sozialversicherung	—	—	x	—	—	x
P	Erziehung und Unterricht	45	40	80,0	21	17	16,7
Q	Gesundheits- und Sozialwesen	35	35	169,2	17	13	21,4

3. Gewerbeanzeigen¹⁾ in Hessen 2021 nach ausgewählten Wirtschaftsabschnitten und Verwaltungsbezirken

Nr. der Wirtschaftsklassifikation ²⁾	Wirtschaftsabschnitt	Anmeldungen			Abmeldungen		
		insgesamt	darunter	Zu- bzw. Abnahme (-) gegenüber dem letzten Jahr in Prozent	insgesamt	darunter	Zu- bzw. Abnahme (-) gegenüber dem letzten Jahr in Prozent
			Neuerrichtung ³⁾			Aufgabe ⁴⁾	
R	Kunst, Unterhaltung und Erholung	20	14	- 4,8	16	12	- 38,5
S	Erbringung von sonstigen Dienstleistungen	122	100	4,3	110	81	8,9
A-S	Insgesamt	1 722	1 442	23,8	1 373	1 005	23,6
Landkreis Fulda							
A	Land- und Forstwirtschaft, Fischerei	14	12	—	9	7	- 35,7
B	Bergbau und Gewinnung v. Steinen u. Erden	1	—	—	1	—	—
C	Verarbeitendes Gewerbe	86	69	- 9,5	65	48	- 14,5
D	Energieversorgung	74	69	5,7	18	9	12,5
E	Wasserversorgung; Abwasser- und Abfallentsorgung und Beseitigung von Umweltverschmutzungen	2	1	- 50,0	3	1	50,0
F	Baugewerbe	132	105	6,5	109	82	5,8
G	Handel; Instandhaltung und Reparatur v. Kraftfahrzeugen	537	431	9,1	386	286	- 8,3
H	Verkehr und Lagerei	44	34	- 20,0	40	26	11,1
I	Gastgewerbe; Beherbergung und Gastronomie	100	52	7,5	82	52	- 47,1
J	Information und Kommunikation	99	82	20,7	59	35	3,5
K	Erbringung von Finanz- und Versicherungsdienstleistungen	79	63	- 15,1	47	34	- 31,9
L	Grundstücks- und Wohnungswesen	62	46	31,9	38	23	2,7
M	Erbringung von freiberuflichen, wissenschaftlichen und technischen Dienstleistungen	222	166	31,4	127	91	- 15,9
N	Erbringung v. sonst. wirtschaftl. Dienstleistungen	200	172	26,6	131	102	- 16,6
O	Öffentliche Verwaltung, Verteidigung; Sozialversicherung	—	—	x	—	—	x
P	Erziehung und Unterricht	47	38	9,3	27	19	- 3,6
Q	Gesundheits- und Sozialwesen	32	28	52,4	23	16	- 11,5
R	Kunst, Unterhaltung und Erholung	26	22	4,0	24	18	20,0
S	Erbringung von sonstigen Dienstleistungen	123	102	- 11,5	131	109	2,3
A-S	Insgesamt	1 880	1 492	9,0	1 320	958	- 11,8
Landkreis Hersfeld-Rotenburg							
A	Land- und Forstwirtschaft, Fischerei	5	5	- 50,0	7	7	—
B	Bergbau und Gewinnung v. Steinen u. Erden	—	—	- 100,0	—	—	- 100,0
C	Verarbeitendes Gewerbe	47	43	6,8	37	28	—
D	Energieversorgung	33	27	26,9	5	1	—
E	Wasserversorgung; Abwasser- und Abfallentsorgung und Beseitigung von Umweltverschmutzungen	—	—	- 100,0	2	2	100,0
F	Baugewerbe	76	65	24,6	56	47	16,7
G	Handel; Instandhaltung und Reparatur v. Kraftfahrzeugen	237	208	22,8	193	162	15,6
H	Verkehr und Lagerei	37	35	- 7,5	22	18	- 8,3
I	Gastgewerbe; Beherbergung und Gastronomie	58	36	7,4	62	48	- 1,6
J	Information und Kommunikation	46	39	31,4	27	20	22,7
K	Erbringung von Finanz- und Versicherungsdienstleistungen	27	24	- 27,0	22	13	- 15,4

3. Gewerbeanzeigen¹⁾ in Hessen 2021 nach ausgewählten Wirtschaftsabschnitten und Verwaltungsbezirken

Nr. der Wirt- schafts- klassifi- kation ²⁾	Wirtschaftsabschnitt	Anmeldungen			Abmeldungen		
		insgesamt	darunter	Zu- bzw. Abnahme (-) gegenüber dem letzten Jahr in Prozent	insgesamt	darunter	Zu- bzw. Abnahme (-) gegenüber dem letzten Jahr in Prozent
			Neu- errich- tung ³⁾			Auf- gabe ⁴⁾	
L	Grundstücks- und Wohnungswesen	38	21	171,4	21	6	110,0
M	Erbringung von freiberuflichen, wissenschaftlichen und technischen Dienstleistungen	77	62	54,0	51	42	24,4
N	Erbringung v. sonst. wirtschaftl. Dienstleistungen	79	65	- 14,1	55	45	- 5,2
O	Öffentliche Verwaltung, Verteidigung; Sozialversicherung	—	—	x	—	—	x
P	Erziehung und Unterricht	18	16	- 14,3	12	9	- 29,4
Q	Gesundheits- und Sozialwesen	7	6	- 50,0	13	8	44,4
R	Kunst, Unterhaltung und Erholung	12	8	—	11	10	- 31,3
S	Erbringung von sonstigen Dienstleistungen	46	41	- 24,6	51	44	- 25,0
A-S	Insgesamt	843	701	9,9	647	510	4,4
Landkreis Kassel							
A	Land- und Forstwirtschaft, Fischerei	19	17	35,7	7	7	- 36,4
B	Bergbau und Gewinnung v. Steinen u. Erden	—	—	x	—	—	- 100,0
C	Verarbeitendes Gewerbe	79	62	- 2,5	65	46	- 7,1
D	Energieversorgung	50	46	- 19,4	23	21	4,5
E	Wasserversorgung; Abwasser- und Abfallentsorgung und Beseitigung von Umweltverschmutzungen	3	2	- 50,0	1	—	- 75,0
F	Baugewerbe	155	117	- 3,7	138	98	7,0
G	Handel; Instandhaltung und Reparatur v. Kraftfahrzeugen	512	414	17,2	344	266	- 9,7
H	Verkehr und Lagerei	76	62	4,1	64	54	—
I	Gastgewerbe; Beherbergung und Gastronomie	87	57	22,5	92	71	—
J	Information und Kommunikation	73	61	1,4	39	29	8,3
K	Erbringung von Finanz- und Versicherungsdienstleistungen	78	60	- 10,3	58	46	- 6,5
L	Grundstücks- und Wohnungswesen	47	37	17,5	25	19	—
M	Erbringung von freiberuflichen, wissenschaftlichen und technischen Dienstleistungen	166	139	5,7	122	101	- 4,7
N	Erbringung v. sonst. wirtschaftl. Dienstleistungen	212	184	8,7	153	120	- 3,8
O	Öffentliche Verwaltung, Verteidigung; Sozialversicherung	—	—	x	—	—	x
P	Erziehung und Unterricht	45	37	4,7	22	17	- 43,6
Q	Gesundheits- und Sozialwesen	27	22	22,7	17	14	- 15,0
R	Kunst, Unterhaltung und Erholung	24	18	- 11,1	23	18	- 23,3
S	Erbringung von sonstigen Dienstleistungen	141	112	- 9,0	127	103	4,1
A-S	Insgesamt	1 794	1 447	5,3	1 320	1 030	- 5,4
Schwalm-Eder-Kreis							
A	Land- und Forstwirtschaft, Fischerei	13	12	- 40,9	15	12	36,4
B	Bergbau und Gewinnung v. Steinen u. Erden	—	—	x	—	—	x
C	Verarbeitendes Gewerbe	86	77	2,4	40	37	- 7,0
D	Energieversorgung	77	68	11,6	27	17	28,6
E	Wasserversorgung; Abwasser- und Abfallentsorgung und Beseitigung von Umweltverschmutzungen	6	6	- 14,3	3	3	200,0

3. Gewerbeanzeigen¹⁾ in Hessen 2021 nach ausgewählten Wirtschaftsabschnitten und Verwaltungsbezirken

Nr. der Wirtschaftsklassifikation ²⁾	Wirtschaftsabschnitt	Anmeldungen			Abmeldungen		
		insgesamt	darunter	Zu- bzw. Abnahme (-) gegenüber dem letzten Jahr in Prozent	insgesamt	darunter	Zu- bzw. Abnahme (-) gegenüber dem letzten Jahr in Prozent
			Neuerrichtung ³⁾			Aufgabe ⁴⁾	
F	Baugewerbe	87	77	- 14,7	91	79	—
G	Handel; Instandhaltung und Reparatur v. Kraftfahrzeugen	369	313	10,5	264	218	- 12,6
H	Verkehr und Lagerei	66	60	11,9	41	36	24,2
I	Gastgewerbe; Beherbergung und Gastronomie	74	55	- 14,9	73	60	- 12,0
J	Information und Kommunikation	43	36	7,5	24	21	- 33,3
K	Erbringung von Finanz- und Versicherungsdienstleistungen	46	41	7,0	38	29	5,6
L	Grundstücks- und Wohnungswesen	33	29	65,0	12	9	33,3
M	Erbringung von freiberuflichen, wissenschaftlichen und technischen Dienstleistungen	109	91	36,3	65	48	10,2
N	Erbringung v. sonst. wirtschaftl. Dienstleistungen	126	117	- 5,3	85	71	- 19,0
O	Öffentliche Verwaltung, Verteidigung; Sozialversicherung	—	—	x	—	—	x
P	Erziehung und Unterricht	25	22	- 26,5	27	23	- 10,0
Q	Gesundheits- und Sozialwesen	20	17	66,7	15	15	- 11,8
R	Kunst, Unterhaltung und Erholung	21	20	10,5	22	18	37,5
S	Erbringung von sonstigen Dienstleistungen	104	90	- 1,9	97	84	9,0
A-S	Insgesamt	1 305	1 131	4,3	939	780	- 4,4
Landkreis Waldeck-Frankenberg							
A	Land- und Forstwirtschaft, Fischerei	16	15	—	5	5	- 70,6
B	Bergbau und Gewinnung v. Steinen u. Erden	—	—	x	—	—	x
C	Verarbeitendes Gewerbe	72	60	44,0	48	34	- 15,8
D	Energieversorgung	49	45	75,0	17	10	41,7
E	Wasserversorgung; Abwasser- und Abfallentsorgung und Beseitigung von Umweltverschmutzungen	3	2	- 40,0	4	3	300,0
F	Baugewerbe	73	47	15,9	72	48	38,5
G	Handel; Instandhaltung und Reparatur v. Kraftfahrzeugen	286	233	17,2	259	213	5,3
H	Verkehr und Lagerei	35	32	75,0	17	17	13,3
I	Gastgewerbe; Beherbergung und Gastronomie	100	69	- 2,0	108	84	- 22,3
J	Information und Kommunikation	36	32	20,0	26	23	—
K	Erbringung von Finanz- und Versicherungsdienstleistungen	42	36	- 22,2	31	28	- 27,9
L	Grundstücks- und Wohnungswesen	30	26	20,0	15	13	7,1
M	Erbringung von freiberuflichen, wissenschaftlichen und technischen Dienstleistungen	99	78	- 8,3	53	39	1,9
N	Erbringung v. sonst. wirtschaftl. Dienstleistungen	109	91	7,9	85	73	11,8
O	Öffentliche Verwaltung, Verteidigung; Sozialversicherung	—	—	x	—	—	x
P	Erziehung und Unterricht	36	31	—	17	14	- 22,7
Q	Gesundheits- und Sozialwesen	25	21	13,6	29	23	262,5
R	Kunst, Unterhaltung und Erholung	18	15	20,0	18	13	- 14,3
S	Erbringung von sonstigen Dienstleistungen	105	84	12,9	93	81	1,1
A-S	Insgesamt	1 134	917	12,1	897	721	0,4

3. Gewerbeanzeigen¹⁾ in Hessen 2021 nach ausgewählten Wirtschaftsabschnitten und Verwaltungsbezirken

Nr. der Wirtschaftsklassifikation ²⁾	Wirtschaftsabschnitt	Anmeldungen			Abmeldungen		
		insgesamt	darunter	Zu- bzw. Abnahme (-) gegenüber dem letzten Jahr in Prozent	insgesamt	darunter	Zu- bzw. Abnahme (-) gegenüber dem letzten Jahr in Prozent
			Neuerrichtung ³⁾			Aufgabe ⁴⁾	
Werra-Meißner-Kreis							
A	Land- und Forstwirtschaft, Fischerei	15	9	25,0	14	10	16,7
B	Bergbau und Gewinnung v. Steinen u. Erden	—	—	x	—	—	x
C	Verarbeitendes Gewerbe	44	35	2,3	42	36	147,1
D	Energieversorgung	28	26	86,7	8	6	14,3
E	Wasserversorgung; Abwasser- und Abfallentsorgung und Beseitigung von Umweltverschmutzungen	1	1	- 87,5	1	1	- 50,0
F	Baugewerbe	61	42	22,0	56	40	16,7
G	Handel; Instandhaltung und Reparatur v. Kraftfahrzeugen	160	132	- 2,4	150	121	- 3,8
H	Verkehr und Lagerei	17	15	13,3	17	16	54,5
I	Gastgewerbe; Beherbergung und Gastronomie	62	33	10,7	75	52	11,9
J	Information und Kommunikation	34	26	61,9	13	5	- 23,5
K	Erbringung von Finanz- und Versicherungsdienstleistungen	31	24	19,2	22	14	- 15,4
L	Grundstücks- und Wohnungswesen	19	17	- 9,5	8	6	- 33,3
M	Erbringung von freiberuflichen, wissenschaftlichen und technischen Dienstleistungen	50	43	- 9,1	42	34	- 12,5
N	Erbringung v. sonst. wirtschaftl. Dienstleistungen	82	71	17,1	49	42	- 15,5
O	Öffentliche Verwaltung, Verteidigung; Sozialversicherung	—	—	x	—	—	x
P	Erziehung und Unterricht	18	14	—	18	15	38,5
Q	Gesundheits- und Sozialwesen	19	14	375,0	9	9	80,0
R	Kunst, Unterhaltung und Erholung	15	11	—	13	8	- 50,0
S	Erbringung von sonstigen Dienstleistungen	53	41	15,2	43	32	- 6,5
A-S	Insgesamt	709	554	11,0	580	447	1,6
Reg.-Bez. Kassel							
A	Land- und Forstwirtschaft, Fischerei	84	72	- 5,6	58	49	- 19,4
B	Bergbau und Gewinnung v. Steinen u. Erden	3	2	50,0	2	1	- 50,0
C	Verarbeitendes Gewerbe	482	404	4,8	354	266	3,8
D	Energieversorgung	322	288	15,4	109	67	21,1
E	Wasserversorgung; Abwasser- und Abfallentsorgung und Beseitigung von Umweltverschmutzungen	19	16	- 40,6	16	12	23,1
F	Baugewerbe	691	543	3,9	636	482	12,4
G	Handel; Instandhaltung und Reparatur v. Kraftfahrzeugen	2 547	2 108	12,5	1 956	1 532	- 0,2
H	Verkehr und Lagerei	386	339	20,2	279	230	24,6
I	Gastgewerbe; Beherbergung und Gastronomie	639	398	9,6	637	453	- 9,8
J	Information und Kommunikation	421	349	22,7	248	177	—
K	Erbringung von Finanz- und Versicherungsdienstleistungen	391	323	- 7,6	286	213	- 11,2
L	Grundstücks- und Wohnungswesen	276	215	35,3	157	102	23,6
M	Erbringung von freiberuflichen, wissenschaftlichen und technischen Dienstleistungen	921	752	20,4	600	462	- 0,2

3. Gewerbeanzeigen¹⁾ in Hessen 2021 nach ausgewählten Wirtschaftsabschnitten und Verwaltungsbezirken

Nr. der Wirtschaftsklassifikation ²⁾	Wirtschaftsabschnitt	Anmeldungen			Abmeldungen		
		insgesamt	darunter	Zu- bzw. Abnahme (-) gegenüber dem letzten Jahr in Prozent	insgesamt	darunter	Zu- bzw. Abnahme (-) gegenüber dem letzten Jahr in Prozent
			Neuerrichtung ³⁾			Aufgabe ⁴⁾	
N	Erbringung v. sonst. wirtschaftl. Dienstleistungen	976	856	10,9	692	562	- 5,1
O	Öffentliche Verwaltung, Verteidigung; Sozialversicherung	—	—	x	—	—	x
P	Erziehung und Unterricht	234	198	6,4	144	114	- 13,8
Q	Gesundheits- und Sozialwesen	165	143	52,8	123	98	24,2
R	Kunst, Unterhaltung und Erholung	136	108	1,5	127	97	- 18,1
S	Erbringung von sonstigen Dienstleistungen	694	570	- 3,2	652	534	0,9
A-S	Insgesamt	9 387	7 684	10,6	7 076	5 451	0,1
Hessen							
A	Land- und Forstwirtschaft, Fischerei	302	254	8,2	197	157	- 5,3
B	Bergbau und Gewinnung v. Steinen u. Erden	5	3	- 28,6	8	5	—
C	Verarbeitendes Gewerbe	2 573	2 077	15,1	1 942	1 467	6,8
D	Energieversorgung	1 202	1 103	23,2	347	222	23,9
E	Wasserversorgung; Abwasser- und Abfallentsorgung und Beseitigung von Umweltverschmutzungen	72	56	- 6,5	56	38	- 9,7
F	Baugewerbe	5 533	4 338	1,4	5 254	4 137	1,8
G	Handel; Instandhaltung und Reparatur v. Kraftfahrzeugen	14 660	12 097	11,1	12 020	9 425	6,0
H	Verkehr und Lagerei	2 674	2 336	1,4	2 221	1 863	8,1
I	Gastgewerbe; Beherbergung und Gastronomie	3 181	2 246	- 10,4	3 174	2 384	- 14,3
J	Information und Kommunikation	3 309	2 694	9,5	2 308	1 653	- 0,1
K	Erbringung von Finanz- und Versicherungsdienstleistungen	2 546	2 010	5,8	2 015	1 456	9,4
L	Grundstücks- und Wohnungswesen	2 097	1 533	17,3	1 547	1 060	19,6
M	Erbringung von freiberuflichen, wissenschaftlichen und technischen Dienstleistungen	6 845	5 581	7,8	5 721	4 470	- 4,1
N	Erbringung v. sonst. wirtschaftl. Dienstleistungen	7 062	6 080	9,8	6 028	4 966	- 4,1
O	Öffentliche Verwaltung, Verteidigung; Sozialversicherung	—	—	x	—	—	x
P	Erziehung und Unterricht	1 707	1 441	14,8	1 115	858	2,0
Q	Gesundheits- und Sozialwesen	1 246	1 104	21,8	746	601	- 25,7
R	Kunst, Unterhaltung und Erholung	951	776	2,0	872	694	- 7,6
S	Erbringung von sonstigen Dienstleistungen	5 342	4 635	5,9	5 050	4 348	3,5
A-S	Insgesamt	61 307	50 364	7,8	50 621	39 804	0,7

1) Ohne Reisegewerbe. — 2) Klassifikation der Wirtschaftszweige, Ausgabe 2008 (WZ 2008). — 3) Ohne Zuzug. — 4) Ohne Fortzug.

4. Gewerbeanmeldungen und -abmeldungen¹⁾ sowie Neuerrichtungen und Aufgaben je 1 000 Einwohnerinnen und Einwohner in Hessen 2021 nach Verwaltungsbezirken

AGS	Kreisfreie Stadt Landkreis Regierungsbezirk	Anmeldungen				Abmeldungen			
		ins- gesamt	darunter		Zu- bzw. Abnahme (-) gegenüber dem letzten Jahr in Prozent	ins- gesamt	darunter		Zu- bzw. Abnahme (-) gegenüber dem letzten Jahr in Prozent
			Neu- errich- tung ²⁾	je 1 000 Ein- wohner/ -innen ⁴⁾			Auf- gabe ³⁾	je 1 000 Ein- wohner/ -innen ⁴⁾	
06411	Darmstadt, Wissenschaftsstadt	1 306	1 159	7	8,6	1 119	815	5	7,8
06412	Frankfurt am Main, Stadt	8 108	7 172	10	5,7	7 361	5 959	8	15,1
06413	Offenbach am Main, Stadt	1 519	1 347	11	2,8	1 104	904	7	- 17,9
06414	Wiesbaden, Landeshauptstadt	2 737	2 329	8	2,9	2 253	1 846	7	- 22,6
06431	Landkreis Bergstraße	2 589	2 095	8	5,0	2 223	1 766	7	- 16,4
06432	Landkreis Darmstadt-Dieburg	2 858	2 299	8	4,1	2 394	1 882	6	2,1
06433	Landkreis Groß-Gerau	2 840	2 364	9	4,3	2 263	1 779	7	2,2
06434	Hochtaunuskreis	2 572	2 005	9	1,3	2 225	1 643	7	7,7
06435	Main-Kinzig-Kreis	4 161	3 340	8	10,4	3 497	2 752	7	8,9
06436	Main-Taunus-Kreis	2 857	2 167	9	8,2	2 534	1 869	8	12,6
06437	Odenwaldkreis	865	680	7	8,1	717	560	6	- 1,9
06438	Landkreis Offenbach	4 111	3 192	9	4,4	3 230	2 465	7	- 5,9
06439	Rheingau-Taunus-Kreis	1 820	1 434	8	4,7	1 677	1 334	7	- 3,5
06440	Wetteraukreis	3 161	2 489	8	10,3	2 607	2 039	7	- 2,3
064	Reg.-Bez. Darmstadt	41 504	34 072	9	5,8	35 204	27 613	7	0,6
06531	Landkreis Gießen	2 566	2 056	8	10,8	2 050	1 548	6	4,8
06532	Lahn-Dill-Kreis	2 256	1 803	7	14,8	1 659	1 305	5	2,6
06533	Landkreis Limburg-Weilburg	1 777	1 418	8	8,9	1 366	1 068	6	- 7,8
06534	Landkreis Marburg-Biedenkopf	3 023	2 699	11	16,8	2 508	2 202	9	4,9
06535	Vogelsbergkreis	794	632	6	17,6	758	617	6	1,7
065	Reg.-Bez. Gießen	10 416	8 608	8	13,5	8 341	6 740	6	1,9
06611	Kassel, documenta-Stadt	1 722	1 442	7	23,8	1 373	1 005	5	23,6
06631	Landkreis Fulda	1 880	1 492	7	9,0	1 320	958	4	- 11,8
06632	Landkreis Hersfeld-Rotenburg	843	701	6	9,9	647	510	4	4,4
06633	Landkreis Kassel	1 794	1 447	6	5,3	1 320	1 030	4	- 5,4
06634	Schwalm-Eder-Kreis	1 305	1 131	6	4,3	939	780	4	- 4,4
06635	Landkreis Waldeck-Frankenberg	1 134	917	6	12,1	897	721	5	0,4
06636	Werra-Meißner-Kreis	709	554	6	11,0	580	447	4	1,6
066	Reg.-Bez. Kassel	9 387	7 684	6	10,6	7 076	5 451	5	0,1
06	Hessen	61 307	50 364	8	7,8	50 621	39 804	6	0,7
	darunter								
	Reg.-Verb.								
	FrankfurtRheinMain								
	(01.01.2021 - 31.03.2021)⁵⁾	7 169	5 911	2	5,6	6 414	4 883	2	1,0
	Reg.-Verb.								
	FrankfurtRheinMain								
	(01.04.2021 - 31.12.2021)⁶⁾	19 245	15 804	7	x	16 049	12 626	5	x

1) Ohne Reisegewerbe. — 2) Ohne Zuzug. — 3) Ohne Fortzug. — 4) Stand: 31.12.2020. — 5) Gewerbeanzeigen im 1. Quartal 2021. — 6) Gewerbeanzeigen im 2. bis 4. Quartal 2021. Ab dem 01.04.2021 wurde der Regionalverband FrankfurtRheinMain um fünf Gemeinden erweitert. Die Werte sind mit denen in vorangegangenen Ausgaben nicht vergleichbar.

5. Gewerbeanmeldungen¹⁾ in Hessen 2021 nach ausgewählten Wirtschaftsabteilungen

Nr. der Wirtschaftsklassifikation ²⁾	Wirtschaftsabschnitt Wirtschaftsabteilung	Neuerrichtungen				Zuzug	Übernahme	Insgesamt	darunter
		Betriebsgründungen		sonstige Neugründung	Umwandlung				
		Hauptniederlassung	Zweigniederlassung/ unselbst. Zweigstelle						Zweigniederlassung/ unselbst. Zweigstelle
A	Land- und Forstwirtschaft, Fischerei	16	3	235	—	23	25	302	5
B	Bergbau und Gewinnung von Steinen und Erden	2	1	—	—	1	1	5	1
C	Verarbeitendes Gewerbe	272	136	1 646	23	292	204	2 573	214
10	Herstellung von Nahrungs- und Futtermitteln	51	49	136	1	16	78	331	80
11	Getränkeherstellung	10	3	24	—	3	6	46	4
13	Herstellung von Textilien	9	1	236	1	19	5	271	1
14	Herstellung von Bekleidung	11	7	187	—	19	2	226	7
16	Herstellung v. Holz-, Flecht-, Korb- und Korkwaren (ohne Möbel)	5	1	53	—	4	4	67	1
18	Herstellung von Druckerzeugnissen; Vervielfältigung von bespielten Ton-, Bild- und Datenträgern	11	2	95	—	12	3	123	2
25	Herstellung von Metallerzeugnissen	56	21	117	5	54	27	280	30
26	Herstellung von Datenverarbeitungsgeräten, elektronischen und optischen Erzeugnissen	6	10	14	1	20	6	57	15
27	Herstellung von elektrischen Ausrüstungen	7	2	6	—	10	1	26	3
28	Maschinenbau	19	16	21	5	21	9	91	23
29	Herstellung von Kraftwagen und Kraftwagen- teilen	5	1	4	—	—	3	13	3
31	Herstellung von Möbeln	16	2	76	2	17	11	124	5
D	Energieversorgung	68	15	1 019	1	31	68	1 202	20
E	Wasserversorgung; Abwasser- und Abfallentsorgung und Beseitigung von Umweltverschmutzungen	14	8	32	2	7	9	72	16
F	Baugewerbe	910	138	3 266	24	915	280	5 533	171
41	Hochbau	203	26	50	9	94	23	405	33
42	Tiefbau	27	17	113	—	27	1	185	17
43	Vorbereitende Baustellenarbeiten, Bauinstallation und sonstiges Ausbaugewerbe	680	95	3 103	15	794	256	4 943	121
G	Handel; Instandhaltung und Reparatur v. Kraftfahrzeugen	1 440	831	9 737	89	1 302	1 261	14 660	1 415
45	Handel mit Kraftfahrzeugen; Instandhaltung und Reparatur von Kraftwagen	197	81	1 020	7	185	122	1 612	105
46	Großhandel (ohne Handel mit Kraftfahrzeugen und Krafträdern)	345	127	1 131	14	302	119	2 038	188
47	Einzelhandel (ohne Handel mit Kraftfahrzeugen)	898	623	7 586	68	815	1 020	11 010	1 122
H	Verkehr und Lagerei	339	132	1 859	6	248	90	2 674	158
49	Landverkehr und Transport in Rohrfernleitungen	155	31	673	1	93	52	1 005	35

5. Gewerbeanmeldungen¹⁾ in Hessen 2021 nach ausgewählten Wirtschaftsabteilungen

Nr. der Wirtschaftsklassifikation ²⁾	Wirtschaftsabschnitt Wirtschaftsabteilung	Neuerrichtungen				Zuzug	Übernahme	Insgesamt	darunter
		Betriebsgründungen		sonstige Neugründung	Umwandlung				
		Hauptniederlassung	Zweigniederlassung/ unselbst. Zweigstelle						Zweigniederlassung/ unselbst. Zweigstelle
53	Post-, Kurier- und Expressdienste	61	20	1 025	—	72	14	1 192	20
I	Gastgewerbe; Beherbergung und Gastronomie	586	328	1 289	43	80	855	3 181	475
55	Beherbergung	48	26	137	14	12	83	320	51
56	Gastronomie	538	302	1 152	29	68	772	2 861	424
J	Information und Kommunikation	526	88	2 066	14	543	72	3 309	103
58	Verlagswesen	28	6	85	4	39	9	171	7
61	Telekommunikation	5	—	17	—	5	2	29	—
62	Erbringung v. Dienstleistungen der Informationstechnologie	407	64	1 308	7	397	45	2 228	74
63	Informationsdienstleistungen	54	10	197	3	38	6	308	13
K	Erbringung von Finanz- und Versicherungsdienstleistungen	492	109	1 374	35	482	54	2 546	155
66	Mit Finanz- und Versicherungsdienstleistungen verbundene Tätigkeiten	141	76	1 241	5	373	28	1 864	86
L	Grundstücks- und Wohnungswesen	703	63	755	12	463	101	2 097	82
M	Erbringung von freiberuflichen, wissenschaftlichen und technischen Dienstleistungen	1 124	211	4 215	31	1 099	165	6 845	263
70	Verwaltung und Führung v. Unternehmen und Betrieben; Unternehmensberatung	580	90	869	13	381	48	1 981	107
73	Werbung und Marktforschung	120	41	1 703	2	256	31	2 153	45
N	Erbringung v. sonst. wirtschaftlichen Dienstleistungen	655	224	5 167	34	796	186	7 062	275
77	Vermietung von beweglichen Sachen	61	46	358	18	45	19	547	65
78	Vermittlung und Überlassung von Arbeitskräften	73	50	110	1	48	8	290	58
79	Reisebüros, Reiseveranstalter und Erbringung sonstiger Reservierungsdienstleistungen	20	9	101	—	39	8	177	11
81	Gebäudebetreuung; Garten- und Landschaftsbau	329	48	3 052	10	452	102	3 993	62
P	Erziehung und Unterricht	120	76	1 241	4	211	55	1 707	94
Q	Gesundheits- und Sozialwesen	199	130	773	2	101	41	1 246	143
R	Kunst, Unterhaltung und Erholung	77	71	620	8	128	47	951	93
O+S	Öffentliche Verwaltung, Verteidigung; Sozialversicherung; Erbringung von sonstigen Dienstleistungen	234	98	4 297	6	436	271	5 342	137
A-S	Insgesamt	7 777	2 662	39 591	334	7 158	3 785	61 307	3 820

1) Ohne Reisegewerbe. — 2) Klassifikation der Wirtschaftszweige, Ausgabe2008 (WZ 2008).

6. Gewerbeabmeldungen¹⁾ in Hessen 2021 nach ausgewählten Wirtschaftsabteilungen

Nr. der Wirtschaftsklassifikation ²⁾	Wirtschaftsabschnitt Wirtschaftsabteilung	Aufgaben				Fortzug	Übergabe	Insgesamt	darunter
		Betriebsaufgaben		sonstige Stilllegung	Umwandlung				Zweigniederlassung/ unselbst. Zweigstelle
		Hauptniederlassung	Zweigniederlassung/ unselbst. Zweigstelle						
A	Land- und Forstwirtschaft, Fischerei	12	3	141	1	20	20	197	4
B	Bergbau und Gewinnung von Steinen und Erden	2	1	1	1	2	1	8	2
C	Verarbeitendes Gewerbe	262	120	1 047	38	288	187	1 942	184
10	Herstellung von Nahrungs- und Futtermitteln	49	34	133	1	15	57	289	50
11	Getränkeherstellung	4	1	9	—	1	8	23	1
13	Herstellung von Textilien	8	1	115	1	19	4	148	1
14	Herstellung von Bekleidung	12	4	130	—	26	6	178	6
16	Herstellung v. Holz-, Flecht-, Korb- und Korkwaren (ohne Möbel)	2	1	38	—	4	3	48	3
18	Herstellung von Druckerzeugnissen; Vervielfältigung von bespielten Ton-, Bild- und Datenträgern	20	5	61	4	20	1	111	6
25	Herstellung von Metallerzeugnissen	52	14	121	4	45	28	264	26
26	Herstellung von Datenverarbeitungsgeräten, elektronischen und optischen Erzeugnissen	19	12	9	5	16	3	64	14
27	Herstellung von elektrischen Ausrüstungen	6	1	4	3	12	5	31	6
28	Maschinenbau	24	11	26	8	20	8	97	17
29	Herstellung von Kraftwagen und Kraftwagen-teilen	2	1	6	—	2	1	12	2
31	Herstellung von Möbeln	8	1	54	2	12	12	89	1
D	Energieversorgung	29	3	187	3	47	78	347	6
E	Wasserversorgung; Abwasser- und Abfallentsorgung und Beseitigung von Umweltverschmutzungen	10	7	20	1	8	10	56	12
F	Baugewerbe	682	109	3 329	17	817	300	5 254	143
41	Hochbau	144	22	64	7	95	30	362	29
42	Tiefbau	15	3	91	—	28	4	141	3
43	Vorbereitende Baustellenarbeiten, Bauinstallation und sonstiges Ausbaugewerbe	523	84	3 174	10	694	266	4 751	111
G	Handel; Instandhaltung und Reparatur v. Kraftfahrzeugen	1 296	969	7 001	159	1 395	1 200	12 020	1 532
45	Handel mit Kraftfahrzeugen; Instandhaltung und Reparatur von Kraftwagen	161	75	884	11	205	123	1 459	103
46	Großhandel (ohne Handel mit Kraftfahrzeugen und Krafträdern)	370	154	913	32	319	122	1 910	212
47	Einzelhandel (ohne Handel mit Kraftfahrzeugen)	765	740	5 204	116	871	955	8 651	1 217
H	Verkehr und Lagerei	295	136	1 422	10	241	117	2 221	172
49	Landverkehr und Transport in Rohrfernleitungen	130	25	637	2	101	70	965	34

6. Gewerbeabmeldungen¹⁾ in Hessen 2021 nach ausgewählten Wirtschaftsabteilungen

Nr. der Wirtschafts-klassifikation ²⁾	Wirtschaftsabschnitt Wirtschaftsabteilung	Aufgaben				Fort-zug	Über-gabe	Ins-gesamt	darunter
		Betriebsaufgaben		sonstige Still-legung	Um-wand-lung				Zweig-nieder-lassung/ unselbst. Zweig-stelle
		Haupt-nieder-las-sung	Zweig-nieder-lassung/ unselbst. Zweig-stelle						
53	Post-, Kurier- und Expressdienste	51	13	651	—	61	18	794	15
I	Gastgewerbe; Beherbergung und Gastronomie	546	270	1 525	43	93	697	3 174	399
55	Beherbergung	53	28	180	13	14	53	341	47
56	Gastronomie	493	242	1 345	30	79	644	2 833	352
J	Information und Kommunikation	236	84	1 308	25	545	110	2 308	118
58	Verlagswesen	30	10	98	1	52	12	203	14
61	Telekommunikation	10	5	17	1	1	2	36	6
62	Erbringung v. Dienstleistungen der Informationstechnologie	161	56	926	21	400	69	1 633	82
63	Informationsdienstleistungen	13	9	118	1	33	11	185	12
K	Erbringung von Finanz- und Versicherungsdienstleistungen	202	152	1 067	35	499	60	2 015	195
66	Mit Finanz- und Versicherungsdienstleistungen verbundene Tätigkeiten	96	78	1 046	8	395	38	1 661	103
L	Grundstücks- und Wohnungswesen	376	58	577	49	412	75	1 547	85
M	Erbringung von freiberuflichen, wissenschaftlichen und technischen Dienstleistungen	653	217	3 525	75	1 088	163	5 721	284
70	Verwaltung und Führung v. Unternehmen und Betrieben; Unternehmensberatung	316	85	612	35	377	49	1 474	114
73	Werbung und Marktforschung	122	53	1 805	10	293	47	2 330	61
N	Erbringung v. sonst. wirtschaftlichen Dienstleistungen	554	236	4 124	52	866	196	6 028	305
77	Vermietung von beweglichen Sachen	45	33	218	29	43	29	397	63
78	Vermittlung und Überlassung von Arbeitskräften	53	47	80	3	50	7	240	56
79	Reisebüros, Reiseveranstalter und Erbringung sonstiger Reservierungsdienstleistungen	49	46	124	—	31	9	259	48
81	Gebäudebetreuung; Garten- und Landschaftsbau	245	39	2 298	10	434	109	3 135	54
P	Erziehung und Unterricht	55	75	723	5	195	62	1 115	94
Q	Gesundheits- und Sozialwesen	78	26	493	4	106	39	746	37
R	Kunst, Unterhaltung und Erholung	73	59	553	9	123	55	872	79
O+S	Öffentliche Verwaltung, Verteidigung; Sozialversicherung; Erbringung von sonstigen Dienstleistungen	211	138	3 993	6	422	280	5 050	180
A-S	Insgesamt	5 572	2 663	31 036	533	7 167	3 650	50 621	3 831

1) Ohne Reisegewerbe. — 2) Klassifikation der Wirtschaftszweige, Ausgabe 2008 (WZ 2008).

7. Gewerbebeanmeldungen¹⁾ insgesamt nach Rechtsformen sowie Einzelunternehmen nach Geschlecht und Staatsangehörigkeit in Hessen 2021 nach Regierungsbezirken

Rechtsform — Geschlecht — Staatsangehörigkeit	Neuerrichtungen				Zuzug	Übernahme	Insgesamt	darunter Zweig-nieder-lassung/ unselbst. Zweig-stelle
	Betriebsgründungen		sonstige Neu-gründung	Um-wand-lung				
	Haupt-nieder-las-sung	Zweig-nieder-lassung/ unselbst. Zweig-stelle						

REG.-BEZ. DARMSTADT

I n s g e s a m t

Nach der Rechtsform des Unternehmens

Einzelunternehmen	1 160	367	24 330	16	3 170	1 134	30 177	454
Offene Handelsgesellschaft	19	14	11	—	10	39	93	18
Kommanditgesellschaft	18	6	10	—	15	41	90	44
Gesellschaft mit beschränkter Haftung & Co. KG	297	151	30	27	133	167	805	275
Gesellschaft des bürgerlichen Rechts	558	52	885	—	112	321	1 928	63
Aktiengesellschaft	23	28	—	1	21	9	82	38
Gesellschaft mit beschränkter Haftung GmbH ohne Unternehmergeinschaft (haftungsbeschränkt)	3 770	1 091	863	117	1 661	426	7 928	1 389
Unternehmergeinschaft (haftungsbeschränkt)	3 188	1 041	504	117	1 488	393	6 731	1 335
Private Company Limited by Shares	582	50	359	—	173	33	1 197	54
Sonstige Rechtsformen	1	23	—	—	4	—	28	26
Insgesamt	32	133	7	32	18	151	373	316
	5 878	1 865	26 136	193	5 144	2 288	41 504	2 623

E i n z e l u n t e r n e h m e n

Nach Geschlecht

Weiblich	379	106	8 879	4	1 023	395	10 786	133
Männlich	781	261	15 451	12	2 147	739	19 391	321
Zusammen	1 160	367	24 330	16	3 170	1 134	30 177	454

Nach ausgewählter Staatsangehörigkeit der Inhaberinnen und Inhaber

Deutsch	631	272	17 367	14	2 363	773	21 420	341
Kroatisch	23	6	324	—	37	6	396	6
Griechisch	29	2	171	—	24	12	238	2
Italienisch	33	13	398	—	39	36	519	15
Österreichisch	4	2	55	—	10	4	75	2
Polnisch	21	3	932	—	236	10	1 202	4
Türkisch	119	18	966	1	79	119	1 302	28
Bulgarisch	29	4	510	—	55	1	599	4
Rumänisch	34	1	759	—	82	10	886	2
Ungarisch	2	—	62	—	12	5	81	1

REG.-BEZ. GIESSEN

I n s g e s a m t

Nach der Rechtsform des Unternehmens

Einzelunternehmen	245	125	6 751	7	812	366	8 306	147
Offene Handelsgesellschaft	11	1	2	—	1	9	24	1
Kommanditgesellschaft	6	1	1	—	—	3	11	3

7. Gewerbebeanmeldungen¹⁾ insgesamt nach Rechtsformen sowie Einzelunternehmen nach Geschlecht und Staatsangehörigkeit in Hessen 2021 nach Regierungsbezirken

Rechtsform — Geschlecht — Staatsangehörigkeit	Neuerrichtungen				Zuzug	Übernahme	Insgesamt	darunter Zweig-nieder-lassung/ unselbst. Zweig-stelle
	Betriebsgründungen		sonstige Neu-gründung	Um-wand-lung				
	Haupt-nieder-las-sung	Zweig-nieder-lassung/ unselbst. Zweig-stelle						

Gesellschaft mit beschränkter Haftung & Co. KG	73	32	5	16	40	94	260	81
Gesellschaft des bürgerlichen Rechts	122	11	265	—	21	80	499	14
Aktiengesellschaft	1	5	—	1	1	4	12	10
Gesellschaft mit beschränkter Haftung GmbH ohne Unternehmergeinschaft (haftungsbeschränkt)	531	182	127	37	212	110	1 199	250
Unternehmergeinschaft (haftungsbeschränkt)	455	178	68	36	185	99	1 021	244
Private Company Limited by Shares	76	4	59	1	27	11	178	6
Sonstige Rechtsformen	—	—	—	—	1	—	1	—
Insgesamt	7	18	11	14	2	52	104	83
Insgesamt	996	375	7 162	75	1 090	718	10 416	589

Einzelunternehmen

Nach Geschlecht

Weiblich	56	28	3 165	1	267	110	3 627	32
Männlich	189	97	3 586	6	545	256	4 679	115
Zusammen	245	125	6 751	7	812	366	8 306	147

Nach ausgewählter Staatsangehörigkeit der Inhaberinnen und Inhaber

Deutsch	167	106	4 617	7	705	278	5 880	127
Kroatisch	2	—	235	—	1	1	239	—
Griechisch	1	1	16	—	1	3	22	2
Italienisch	7	2	21	—	1	5	36	2
Österreichisch	1	—	5	—	2	—	8	—
Polnisch	2	—	559	—	23	1	585	—
Türkisch	26	4	219	—	25	31	305	4
Bulgarisch	8	3	146	—	3	—	160	3
Rumänisch	3	—	297	—	11	1	312	—
Ungarisch	—	—	163	—	1	—	164	—

REG.-BEZ. KASSEL

Insgesamt

Nach der Rechtsform des Unternehmens

Einzelunternehmen	223	137	5 945	3	689	447	7 444	169
Offene Handelsgesellschaft	—	4	1	—	—	19	24	8
Kommanditgesellschaft	3	1	—	—	2	—	6	1
Gesellschaft mit beschränkter Haftung & Co. KG	88	42	10	19	25	79	263	81
Gesellschaft des bürgerlichen Rechts	110	15	248	—	23	118	514	19
Aktiengesellschaft	7	3	—	—	2	2	14	6
Gesellschaft mit beschränkter Haftung GmbH ohne Unternehmergeinschaft (haftungsbeschränkt)	458	201	85	33	182	78	1 037	263
Unternehmergeinschaft (haftungsbeschränkt)	382	192	51	32	157	73	887	250
Insgesamt	76	9	34	1	25	5	150	13

7. Gewerbeanmeldungen¹⁾ insgesamt nach Rechtsformen sowie Einzelunternehmen nach Geschlecht und Staatsangehörigkeit in Hessen 2021 nach Regierungsbezirken

Rechtsform — Geschlecht — Staatsangehörigkeit	Neuerrichtungen				Zuzug	Übernahme	Insgesamt	darunter
	Betriebsgründungen		sonstige Neugründung	Umwandlung				Zweig- nieder- lassung/ unselbst. Zweig- stelle
	Haupt- nieder- lassung	Zweig- nieder- lassung/ unselbst. Zweig- stelle						

Private Company Limited by Shares	—	4	1	—	—	—	5	4
Sonstige Rechtsformen	14	15	3	11	1	36	80	57
Insgesamt	903	422	6 293	66	924	779	9 387	608

Einzelunternehmen

Nach Geschlecht

Weiblich	56	38	2 145	—	235	138	2 612	42
Männlich	167	99	3 800	3	454	309	4 832	127
Zusammen	223	137	5 945	3	689	447	7 444	169

Nach ausgewählter Staatsangehörigkeit der Inhaberinnen und Inhaber

Deutsch	163	117	5 050	2	620	347	6 299	145
Kroatisch	—	—	20	—	1	1	22	—
Griechisch	1	—	13	—	2	2	18	—
Italienisch	3	1	22	—	2	14	42	3
Österreichisch	—	1	5	—	2	—	8	1
Polnisch	2	—	76	—	22	—	100	—
Türkisch	12	5	137	—	11	17	182	6
Bulgarisch	3	1	73	—	3	4	84	1
Rumänisch	5	2	109	—	4	3	123	2
Ungarisch	1	1	16	—	1	—	19	1

HESSEN

Insgesamt

Nach der Rechtsform des Unternehmens

Einzelunternehmen	1 628	629	37 026	26	4 671	1 947	45 927	770
Offene Handelsgesellschaft	30	19	14	—	11	67	141	27
Kommanditgesellschaft	27	8	11	—	17	44	107	48
Gesellschaft mit beschränkter Haftung & Co. KG	458	225	45	62	198	340	1 328	437
Gesellschaft des bürgerlichen Rechts	790	78	1 398	—	156	519	2 941	96
Aktiengesellschaft	31	36	—	2	24	15	108	54
Gesellschaft mit beschränkter Haftung GmbH ohne Unternehmergeellschaft (haftungsbeschränkt)	4 759	1 474	1 075	187	2 055	614	10 164	1 902
Unternehmergeellschaft (haftungsbeschränkt)	4 025	1 411	623	185	1 830	565	8 639	1 829
Private Company Limited by Shares	734	63	452	2	225	49	1 525	73
Private Company Limited by Shares	1	27	1	—	5	—	34	30

7. Gewerbebeanmeldungen¹⁾ insgesamt nach Rechtsformen sowie Einzelunternehmen nach Geschlecht und Staatsangehörigkeit in Hessen 2021 nach Regierungsbezirken

Rechtsform — Geschlecht — Staatsangehörigkeit	Neuerrichtungen				Zuzug	Übernahme	Insgesamt	darunter Zweig-nieder-lassung/ unselbst. Zweig-stelle
	Betriebsgründungen		sonstige Neu-gründung	Um-wandlung				
	Haupt-nieder-las-sung	Zweig-nieder-lassung/ unselbst. Zweig-stelle						
Sonstige Rechtsformen	53	166	21	57	21	239	557	456
Insgesamt	7 777	2 662	39 591	334	7 158	3 785	61 307	3 820

Einzelunternehmen

Nach Geschlecht

Weiblich	491	172	14 189	5	1 525	643	17 025	207
Männlich	1 137	457	22 837	21	3 146	1 304	28 902	563
Zusammen	1 628	629	37 026	26	4 671	1 947	45 927	770

Nach ausgewählter Staatsangehörigkeit der Inhaberinnen und Inhaber

Deutsch	961	495	27 034	23	3 688	1 398	33 599	613
Kroatisch	25	6	579	—	39	8	657	6
Griechisch	31	3	200	—	27	17	278	4
Italienisch	43	16	441	—	42	55	597	20
Österreichisch	5	3	65	—	14	4	91	3
Polnisch	25	3	1 567	—	281	11	1 887	4
Türkisch	157	27	1 322	1	115	167	1 789	38
Bulgarisch	40	8	729	—	61	5	843	8
Rumänisch	42	3	1 165	—	97	14	1 321	4
Ungarisch	3	1	241	—	14	5	264	2

1) Ohne Reisegewerbe.

8. Gewerbeabmeldungen¹⁾ insgesamt nach Rechtsformen sowie Einzelunternehmen nach Geschlecht und Staatsangehörigkeit in Hessen 2021 nach Regierungsbezirken

Rechtsform — Geschlecht — Staatsangehörigkeit	Aufgaben				Fortzug	Übergabe	Insgesamt	darunter
	Betriebsaufgaben		sonstige Stilllegung	Umwandlung				Zweigniederlassung/ unselbst. Zweigstelle
	Hauptniederlassung	Zweigniederlassung/ unselbst. Zweigstelle						

REG.-BEZ. DARMSTADT

I n s g e s a m t

Nach der Rechtsform des Unternehmens

Einzelunternehmen	1 222	396	20 316	33	3 304	1 217	26 488	545
Offene Handelsgesellschaft	42	20	9	2	18	51	142	32
Kommanditgesellschaft	26	17	6	3	14	35	101	36
Gesellschaft mit beschränkter Haftung & Co. KG	281	172	10	43	158	122	786	304
Gesellschaft des bürgerlichen Rechts	465	45	466	6	110	465	1 557	71
Aktiengesellschaft	30	47	—	11	28	19	135	70
Gesellschaft mit beschränkter Haftung GmbH ohne Unternehmergeinschaft (haftungsbeschränkt)	2 155	1 015	193	227	1 665	244	5 499	1 299
Unternehmergeinschaft (haftungsbeschränkt)	1 868	977	99	221	1 470	198	4 833	1 255
Private Company Limited by Shares	287	38	94	6	195	46	666	44
Sonstige Rechtsformen	9	110	—	5	8	12	144	135
Insgesamt	38	168	3	22	22	99	352	299
	4 268	1 990	21 003	352	5 327	2 264	35 204	2 791

E i n z e l u n t e r n e h m e n

Nach Geschlecht

Weiblich	361	123	7 367	11	1 098	356	9 316	142
Männlich	861	273	12 949	22	2 206	861	17 172	403
Zusammen	1 222	396	20 316	33	3 304	1 217	26 488	545

Nach ausgewählter Staatsangehörigkeit der Inhaberinnen und Inhaber

Deutsch	791	327	14 259	29	2 478	908	18 792	459
Kroatisch	34	1	251	—	49	11	346	1
Griechisch	19	4	150	—	33	11	217	4
Italienisch	34	5	341	—	42	39	461	7
Österreichisch	8	2	69	—	13	2	94	2
Polnisch	17	4	1 420	—	234	2	1 677	4
Türkisch	115	21	724	—	68	103	1 031	27
Bulgarisch	12	1	443	—	57	3	516	1
Rumänisch	27	4	704	—	78	4	817	4
Ungarisch	1	—	70	—	10	1	82	—

REG.-BEZ. GIESSEN

I n s g e s a m t

Nach der Rechtsform des Unternehmens

Einzelunternehmen	267	108	5 460	12	707	344	6 898	139
Offene Handelsgesellschaft	10	6	—	—	—	19	35	9
Kommanditgesellschaft	4	1	2	—	3	6	16	3

8. Gewerbeabmeldungen¹⁾ insgesamt nach Rechtsformen sowie Einzelunternehmen nach Geschlecht und Staatsangehörigkeit in Hessen 2021 nach Regierungsbezirken

Rechtsform — Geschlecht — Staatsangehörigkeit	Aufgaben				Fortzug	Übergabe	Insgesamt	darunter
	Betriebsaufgaben		sonstige Stilllegung	Umwandlung				Zweigniederlassung/ unselbst. Zweigstelle
	Hauptniederlassung	Zweigniederlassung/ unselbst. Zweigstelle						
Gesellschaft mit beschränkter Haftung & Co. KG	41	24	3	19	18	71	176	101
Gesellschaft des bürgerlichen Rechts	125	10	123	—	25	126	409	14
Aktiengesellschaft	2	7	—	2	—	5	16	13
Gesellschaft mit beschränkter Haftung GmbH ohne Unternehmergeinschaft (haftungsbeschränkt)	229	147	45	53	205	51	730	202
Unternehmergeinschaft (haftungsbeschränkt)	179	145	25	50	172	43	614	200
Private Company Limited by Shares	50	2	20	3	33	8	116	2
Private Company Limited by Shares	—	5	—	—	1	3	9	8
Sonstige Rechtsformen	11	15	3	6	2	15	52	32
Insgesamt	689	323	5 636	92	961	640	8 341	521

Einzelunternehmen

Nach Geschlecht

Weiblich	81	29	2 587	2	229	86	3 014	35
Männlich	186	79	2 873	10	478	258	3 884	104
Zusammen	267	108	5 460	12	707	344	6 898	139

Nach ausgewählter Staatsangehörigkeit der Inhaberinnen und Inhaber

Deutsch	198	100	3 599	12	604	280	4 793	130
Kroatisch	3	—	215	—	2	—	220	—
Griechisch	1	1	15	—	—	1	18	1
Italienisch	2	—	25	—	1	7	35	—
Österreichisch	1	—	6	—	—	—	7	—
Polnisch	—	2	569	—	16	1	588	2
Türkisch	25	1	162	—	25	25	238	2
Bulgarisch	7	—	120	—	7	2	136	—
Rumänisch	3	—	226	—	13	1	243	—
Ungarisch	1	—	114	—	3	—	118	—

REG.-BEZ. KASSEL

Insgesamt

Nach der Rechtsform des Unternehmens

Einzelunternehmen	235	117	4 246	7	627	467	5 699	157
Offene Handelsgesellschaft	7	—	—	4	—	16	27	6
Kommanditgesellschaft	5	4	2	1	2	1	15	5
Gesellschaft mit beschränkter Haftung & Co. KG	55	41	4	34	28	65	227	82
Gesellschaft des bürgerlichen Rechts	83	4	117	2	28	136	370	12
Aktiengesellschaft	—	7	—	—	—	3	10	8
Gesellschaft mit beschränkter Haftung GmbH ohne Unternehmergeinschaft (haftungsbeschränkt)	214	159	27	41	192	38	671	211
Unternehmergeinschaft (haftungsbeschränkt)	177	151	8	41	162	31	570	203
Unternehmergeinschaft (haftungsbeschränkt)	37	8	19	—	30	7	101	8

8. Gewerbeabmeldungen¹⁾ insgesamt nach Rechtsformen sowie Einzelunternehmen nach Geschlecht und Staatsangehörigkeit in Hessen 2021 nach Regierungsbezirken

Rechtsform — Geschlecht — Staatsangehörigkeit	Aufgaben				Fort- zug	Über- gabe	Ins- gesamt	darunter
	Betriebsaufgaben		sons- tige Still- legung	Um- wand- lung				Zweig- nieder- lassung/ unselbst. Zweig- stelle
	Haupt- nieder- las- sung	Zweig- nieder- lassung/ unselbst. Zweig- stelle						

Private Company Limited by Shares	1	5	—	—	—	5	11	9
Sonstige Rechtsformen	15	13	1	—	2	15	46	29
Insgesamt	615	350	4 397	89	879	746	7 076	519

Einzelunternehmen

Nach Geschlecht

Weiblich	69	32	1 635	—	212	143	2 091	41
Männlich	166	85	2 611	7	415	324	3 608	116
Zusammen	235	117	4 246	7	627	467	5 699	157

Nach ausgewählter Staatsangehörigkeit der Inhaberinnen und Inhaber

Deutsch	191	103	3 586	5	564	367	4 816	139
Kroatisch	3	—	9	—	4	—	16	—
Griechisch	1	—	11	—	1	2	15	—
Italienisch	2	3	27	—	—	8	40	3
Österreichisch	1	—	11	—	3	3	18	1
Polnisch	2	—	65	—	15	2	84	1
Türkisch	11	4	79	1	11	23	129	5
Bulgarisch	4	—	57	—	1	5	67	—
Rumänisch	4	1	107	1	3	5	121	2
Ungarisch	—	—	12	—	1	1	14	—

HESSEN

Insgesamt

Nach der Rechtsform des Unternehmens

Einzelunternehmen	1 724	621	30 022	52	4 638	2 028	39 085	841
Offene Handelsgesellschaft	59	26	9	6	18	86	204	47
Kommanditgesellschaft	35	22	10	4	19	42	132	44
Gesellschaft mit beschränkter Haftung & Co. KG	377	237	17	96	204	258	1 189	487
Gesellschaft des bürgerlichen Rechts	673	59	706	8	163	727	2 336	97
Aktiengesellschaft	32	61	—	13	28	27	161	91
Gesellschaft mit beschränkter Haftung GmbH ohne Unternehmergeellschaft (haftungsbeschränkt)	2 598	1 321	265	321	2 062	333	6 900	1 712
Unternehmergeellschaft (haftungsbeschränkt)	2 224	1 273	132	312	1 804	272	6 017	1 658
Private Company Limited by Shares	374	48	133	9	258	61	883	54
Private Company Limited by Shares	10	120	—	5	9	20	164	152

8. Gewerbeabmeldungen¹⁾ insgesamt nach Rechtsformen sowie Einzelunternehmen nach Geschlecht und Staatsangehörigkeit in Hessen 2021 nach Regierungsbezirken

Rechtsform — Geschlecht — Staatsangehörigkeit	Aufgaben				Fort- zug	Über- gabe	Ins- gesamt	darunter
	Betriebsaufgaben		sons- tige Still- legung	Um- wand- lung				Zweig- nieder- lassung/ unselbst. Zweig- stelle
	Haupt- nieder- las- sung	Zweig- nieder- lassung/ unselbst. Zweig- stelle						
Sonstige Rechtsformen	64	196	7	28	26	129	450	360
Insgesamt	5 572	2 663	31 036	533	7 167	3 650	50 621	3 831
Einzelunternehmen								
Nach Geschlecht								
Weiblich	511	184	11 589	13	1 539	585	14 421	218
Männlich	1 213	437	18 433	39	3 099	1 443	24 664	623
Zusammen	1 724	621	30 022	52	4 638	2 028	39 085	841
Nach ausgewählter Staatsangehörigkeit der Inhaberinnen und Inhaber								
Deutsch	1 180	530	21 444	46	3 646	1 555	28 401	728
Kroatisch	40	1	475	—	55	11	582	1
Griechisch	21	5	176	—	34	14	250	5
Italienisch	38	8	393	—	43	54	536	10
Österreichisch	10	2	86	—	16	5	119	3
Polnisch	19	6	2 054	—	265	5	2 349	7
Türkisch	151	26	965	1	104	151	1 398	34
Bulgarisch	23	1	620	—	65	10	719	1
Rumänisch	34	5	1 037	1	94	10	1 181	6
Ungarisch	2	—	196	—	14	2	214	—

1) Ohne Reisegewerbe.

9. Gewerbeanzeigen¹⁾ sowie Neuerrichtungen und Aufgaben je 1 000 Einwohnerinnen und Einwohner in Hessen 2021 nach Gemeinden und Verwaltungsbezirken

AGS	Gemeinde Kreisfreie Stadt Landkreis Regierungsbezirk	Anmeldungen				Abmeldungen			
		ins- gesamt	darunter		Zu- bzw. Abnahme (–) gegenüber dem letzten Jahr in Prozent	ins- gesamt	darunter		Zu- bzw. Abnahme (–) gegenüber dem letzten Jahr in Prozent
			Neu- errich- tung ²⁾	je 1 000 Ein- wohner/ -innen ⁴⁾			Auf- gabe ³⁾	je 1 000 Ein- wohner/ -innen ⁴⁾	
06411000	Darmstadt, Wissenschaftsstadt	1 306	1 159	7	8,6	1 119	815	5	7,8
06412000	Frankfurt am Main, Stadt	8 108	7 172	10	5,7	7 361	5 959	8	15,1
06413000	Offenbach am Main, Stadt	1 519	1 347	11	2,8	1 104	904	7	– 17,9
06414000	Wiesbaden, Landeshauptstadt	2 737	2 329	8	2,9	2 253	1 846	7	– 22,6
06431001	Abtsteinach	17	17	7	41,7	10	8	3	—
06431002	Bensheim, Stadt	409	319	8	– 2,2	429	348	9	– 35,8
06431003	Biblis	72	54	6	5,9	70	52	6	40,0
06431004	Birkenau	87	73	7	17,6	71	58	6	—
06431005	Bürstadt, Stadt	116	95	6	—	101	79	5	– 9,0
06431006	Einhausen	52	44	7	– 17,5	35	29	5	– 22,2
06431007	Fürth	103	88	8	13,2	86	68	7	2,4
06431008	Gorxheimertal	52	45	11	20,9	44	43	11	46,7
06431009	Grasellenbach	33	25	6	10,0	25	16	4	—
06431010	Groß-Rohrheim	38	31	8	– 17,4	28	24	7	– 30,0
06431011	Heppenheim (Bergstraße), Kreisstadt	271	205	8	11,5	210	130	5	– 19,8
06431012	Hirschhorn (Neckar), Stadt	26	23	7	– 10,3	14	13	4	– 48,1
06431013	Lampertheim, Stadt	266	234	7	10,8	217	193	6	– 20,8
06431014	Lautertal (Odenwald)	60	39	5	– 6,3	55	42	6	– 9,8
06431015	Lindenfels, Stadt	54	43	8	12,5	49	39	8	28,9
06431016	Lorsch, Karolingerstadt	149	117	9	– 2,0	106	82	6	– 28,4
06431017	Mörlenbach	97	85	8	2,1	67	51	5	– 11,8
06431018	Neckarsteinach, Stadt	33	23	6	17,9	16	13	3	– 55,6
06431019	Rimbach	88	65	8	20,5	53	36	4	– 20,9
06431020	Viernheim, Stadt	398	342	10	5,6	362	297	9	– 2,7
06431021	Wald-Michelbach	90	72	7	– 11,8	113	95	9	17,7
06431022	Zwingenberg, Stadt	78	56	8	44,4	62	50	7	– 7,5
06431	Landkreis Bergstraße	2 589	2 095	8	5,0	2 223	1 766	7	– 16,4
06432001	Alsbach-Hähnlein	94	72	8	19,0	60	43	5	– 16,7
06432002	Babenhäuser, Stadt	166	138	8	– 0,6	125	85	5	4,2
06432003	Bickenbach	59	50	8	3,5	52	33	6	15,6
06432004	Dieburg, Stadt	177	144	9	– 14,5	159	135	9	– 11,2
06432005	Eppertshausen	58	43	7	– 1,7	45	40	7	– 45,8
06432006	Erzhausen	65	54	7	– 11,0	42	34	4	– 10,6
06432007	Fischbachtal	21	16	6	– 34,4	17	13	5	– 19,0
06432008	Griesheim, Stadt	260	206	8	– 8,5	169	134	5	– 19,1
06432009	Groß-Bieberau, Stadt	65	55	12	44,4	47	38	8	27,0
06432010	Groß-Umstadt, Stadt	185	143	7	15,6	167	131	6	5,0
06432011	Groß-Zimmern	153	131	9	– 12,6	135	111	8	– 2,9
06432012	Messel	51	41	10	30,8	28	25	6	– 24,3

9. Gewerbeanzeigen¹⁾ sowie Neuerrichtungen und Aufgaben je 1 000 Einwohnerinnen und Einwohner in Hessen 2021 nach Gemeinden und Verwaltungsbezirken

AGS	Gemeinde Kreisfreie Stadt Landkreis Regierungsbezirk	Anmeldungen				Abmeldungen			
		ins- gesamt	darunter		Zu- bzw. Abnahme (-) gegenüber dem letzten Jahr in Prozent	ins- gesamt	darunter		Zu- bzw. Abnahme (-) gegenüber dem letzten Jahr in Prozent
			Neu- errich- tung ²⁾	je 1 000 Ein- wohner/ -innen ⁴⁾			Auf- gabe ³⁾	je 1 000 Ein- wohner/ -innen ⁴⁾	
06432013	Modautal	47	38	8	11,9	62	52	10	55,0
06432014	Mühltal	119	103	7	10,2	110	91	7	25,0
06432015	Münster (Hessen)	109	102	7	12,4	89	84	6	- 3,3
06432016	Ober-Ramstadt, Stadt	135	108	7	28,6	135	107	7	87,5
06432017	Otzberg	49	41	6	- 27,9	61	47	7	41,9
06432018	Pfungstadt, Stadt	247	174	7	21,1	171	120	5	- 3,4
06432019	Reinheim, Stadt	167	144	9	21,0	128	108	7	- 11,1
06432020	Roßdorf	122	105	8	- 1,6	93	75	6	- 7,0
06432021	Schaafheim	82	62	7	34,4	67	58	6	- 4,3
06432022	Seeheim-Jugenheim	112	88	5	- 17,0	122	95	6	32,6
06432023	Weiterstadt, Stadt	315	241	9	10,1	310	223	9	11,1
06432	Landkreis Darmstadt-Dieburg	2 858	2 299	8	4,1	2 394	1 882	6	2,1
06433001	Biebesheim am Rhein	63	55	8	1,6	59	49	7	18,0
06433002	Bischofsheim	119	96	7	- 4,8	98	64	5	16,7
06433003	Büttelborn	158	130	9	14,5	125	99	7	16,8
06433004	Gernsheim, Schöfferstadt	90	77	7	15,4	67	64	6	19,6
06433005	Ginsheim-Gustavsburg, Stadt	131	100	6	- 12,7	103	73	4	- 24,8
06433006	Groß-Gerau, Stadt	267	217	9	9,9	205	168	7	12,6
06433007	Kelsterbach, Stadt	254	209	12	6,3	174	136	8	15,2
06433008	Mörfelden-Walldorf, Stadt	385	331	10	2,7	341	281	8	- 1,2
06433009	Nauheim	109	88	8	10,1	84	46	4	- 4,5
06433010	Raunheim, Stadt	188	159	10	14,6	131	93	6	-
06433011	Riedstadt, Büchnerstadt	193	148	6	- 9,0	170	128	5	- 11,0
06433012	Rüsselsheim am Main, Stadt	715	617	9	5,6	566	460	7	2,4
06433013	Stockstadt am Rhein	54	41	7	- 1,8	48	43	7	- 14,3
06433014	Trebur	114	96	7	8,6	92	75	6	9,5
06433	Landkreis Groß-Gerau	2 840	2 364	9	4,3	2 263	1 779	7	2,2
06434001	Bad Homburg v. d. Höhe, Stadt	610	496	9	- 1,8	500	384	7	5,3
06434002	Friedrichsdorf, Stadt	289	225	9	12,0	232	158	6	- 6,8
06434003	Glashütten	53	44	8	- 17,2	51	40	7	- 7,3
06434004	Grävenwiesbach	50	38	7	16,3	50	44	8	61,3
06434005	Königstein im Taunus, Stadt	202	145	9	- 7,3	172	112	7	3,6
06434006	Kronberg im Taunus, Stadt	180	121	7	2,3	169	128	7	17,4
06434007	Neu-Anspach, Stadt	152	125	9	20,6	133	110	8	- 2,9
06434008	Oberursel (Taunus), Stadt	440	337	7	11,1	432	283	6	32,1
06434009	Schmitten	102	75	8	10,9	87	71	8	10,1
06434010	Steinbach (Taunus), Stadt	176	144	14	- 8,3	133	108	10	16,7
06434011	Usingen, Stadt	143	118	8	- 8,3	129	106	7	- 11,6
06434012	Wehrheim	109	89	9	- 6,0	81	53	6	- 14,7
06434013	Weilrod	66	48	8	- 17,5	56	46	7	16,7

9. Gewerbeanzeigen¹⁾ sowie Neuerrichtungen und Aufgaben je 1 000 Einwohnerinnen und Einwohner in Hessen 2021 nach Gemeinden und Verwaltungsbezirken

AGS	Gemeinde Kreisfreie Stadt Landkreis Regierungsbezirk	Anmeldungen				Abmeldungen			
		ins- gesamt	darunter		Zu- bzw. Abnahme (–) gegenüber dem letzten Jahr in Prozent	ins- gesamt	darunter		Zu- bzw. Abnahme (–) gegenüber dem letzten Jahr in Prozent
			Neu- errich- tung ²⁾	je 1 000 Ein- wohner/ -innen ⁴⁾			Auf- gabe ³⁾	je 1 000 Ein- wohner/ -innen ⁴⁾	
06434	Hochtaunuskreis	2 572	2 005	9	1,3	2 225	1 643	7	7,7
06435001	Bad Orb, Stadt	106	80	8	– 5,4	85	65	7	13,3
06435002	Bad Soden-Salmünster, Stadt	114	95	7	11,8	93	81	6	27,4
06435003	Biebergemünd	77	61	7	32,8	63	55	7	18,9
06435004	Birstein	76	64	10	65,2	78	59	10	77,3
06435005	Brachttal	36	33	6	– 14,3	29	20	4	– 12,1
06435006	Bruchköbel, Stadt	172	136	7	8,9	126	97	5	– 15,4
06435007	Erlensee, Stadt	159	123	8	12,8	135	95	6	28,6
06435008	Flörsbachtal	19	10	4	– 34,5	13	9	4	– 27,8
06435009	Freigericht	121	91	6	– 4,7	123	97	7	13,9
06435010	Gelnhausen, Barbarossast., Krst.	276	210	9	11,3	217	171	7	3,3
06435011	Großkrotzenburg	51	41	5	– 21,5	42	32	4	– 20,8
06435012	Gründau	149	120	8	0,7	113	90	6	– 2,6
06435013	Hammersbach	46	36	8	12,2	45	30	6	9,8
06435014	Hanau, Brüder-Grimm-Stadt	962	769	8	13,6	857	668	7	17,9
06435015	Hasselroth	59	50	7	– 6,3	47	40	6	– 13,0
06435016	Jossgrund	22	19	6	– 31,3	25	23	7	8,7
06435017	Langenselbold, Stadt	160	118	8	6,0	123	78	6	3,4
06435018	Linsengericht	84	69	7	—	76	54	6	– 2,6
06435019	Maintal, Stadt	401	338	9	0,5	345	277	7	3,9
06435020	Neuberg	81	66	12	42,1	101	90	17	152,5
06435021	Nidderau, Stadt	213	181	9	10,9	196	150	7	28,1
06435022	Niederdorfelden	33	29	7	– 2,9	25	22	6	13,6
06435023	Rodenbach	101	79	7	23,2	81	66	6	6,6
06435024	Ronneburg	35	27	8	– 28,6	25	22	6	– 30,6
06435025	Schlüchtern, Stadt	140	113	7	32,1	91	69	4	15,2
06435026	Schöneck	176	146	12	20,5	129	107	9	– 6,5
06435027	Sinntal	78	66	7	66,0	46	38	4	– 14,8
06435028	Steinau an der Straße, Brüder-Grimm-Stadt	99	76	7	52,3	64	51	5	– 1,5
06435029	Wächtersbach, Stadt	115	94	8	18,6	104	96	8	– 24,6
06435	Main-Kinzig-Kreis	4 161	3 340	8	10,4	3 497	2 752	7	8,9
06436001	Bad Soden am Taunus, Stadt	272	221	10	8,8	229	166	7	15,1
06436002	Eppstein, Stadt	116	96	7	14,9	84	71	5	– 3,4
06436003	Eschborn, Stadt	528	357	17	22,5	505	313	15	34,0
06436004	Flörsheim am Main, Stadt	261	224	10	– 16,9	253	198	9	– 5,6
06436005	Hattersheim am Main, Stadt	292	243	9	12,7	266	220	8	17,7
06436006	Hochheim am Main, Stadt	148	107	6	2,8	170	129	7	25,0
06436007	Hofheim am Taunus, Kreisstadt	426	342	9	2,2	366	288	7	15,8
06436008	Kelkheim (Taunus), Stadt	249	191	7	– 8,1	250	189	7	3,3
06436009	Kriftel	159	79	7	55,9	98	70	6	34,2
06436010	Liederbach am Taunus	92	78	9	5,7	72	61	7	—

9. Gewerbeanzeigen¹⁾ sowie Neuerrichtungen und Aufgaben je 1 000 Einwohnerinnen und Einwohner in Hessen 2021 nach Gemeinden und Verwaltungsbezirken

AGS	Gemeinde Kreisfreie Stadt Landkreis Regierungsbezirk	Anmeldungen				Abmeldungen			
		ins- gesamt	darunter		Zu- bzw. Abnahme (-) gegenüber dem letzten Jahr in Prozent	ins- gesamt	darunter		Zu- bzw. Abnahme (-) gegenüber dem letzten Jahr in Prozent
			Neu- errich- tung ²⁾	je 1 000 Ein- wohner/ -innen ⁴⁾			Auf- gabe ³⁾	je 1 000 Ein- wohner/ -innen ⁴⁾	
06436011	Schwalbach am Taunus, Stadt	161	119	8	15,0	125	79	5	- 5,3
06436012	Sulzbach (Taunus)	153	110	12	23,4	116	85	10	- 4,9
06436	Main-Taunus-Kreis	2 857	2 167	9	8,2	2 534	1 869	8	12,6
06437001	Bad König, Stadt	78	66	7	18,2	62	45	5	- 4,6
06437003	Brensbach	45	32	6	9,8	34	30	6	- 15,0
06437004	Breuberg, Stadt	50	44	6	- 2,0	41	30	4	20,6
06437005	Brombachtal	34	28	8	13,3	28	24	7	- 24,3
06437006	Erbach, Kreisstadt	171	129	9	- 3,9	126	86	6	5,0
06437007	Fränkisch-Crumbach	26	20	6	52,9	18	14	5	- 14,3
06437009	Höchst i. Odw.	88	68	7	3,5	75	66	7	- 21,1
06437010	Lützelbach	46	39	6	- 2,1	42	39	6	- 14,3
06437011	Michelstadt, Stadt	148	122	8	11,3	122	94	6	5,2
06437012	Mossautal	28	19	8	40,0	18	16	7	20,0
06437013	Reichelsheim (Odenwald)	65	44	5	1,6	67	44	5	- 2,9
06437016	Oberzent, Stadt	86	69	7	26,5	84	72	7	20,0
06437	Odenwaldkreis	865	680	7	8,1	717	560	6	- 1,9
06438001	Dietzenbach, Kreisstadt	377	318	9	7,7	256	188	6	- 16,9
06438002	Dreieich, Stadt	590	414	10	3,9	473	353	8	3,3
06438003	Egelsbach	135	102	9	43,6	163	134	12	- 3,0
06438004	Hainburg	134	102	7	- 5,0	118	93	6	- 15,7
06438005	Heusenstamm, Stadt	194	151	8	- 2,5	157	115	6	- 6,0
06438006	Langen (Hessen), Stadt	402	299	8	- 2,4	324	239	6	- 5,8
06438007	Mainhausen	121	97	10	30,1	84	70	7	1,2
06438008	Mühlheim am Main, Stadt	321	264	9	4,9	264	223	8	- 11,7
06438009	Neu-Isenburg, Stadt	575	429	11	11,9	430	309	8	- 6,7
06438010	Obertshausen, Stadt	236	193	8	- 16,6	197	141	6	- 6,2
06438011	Rodgau, Stadt	408	350	8	7,7	305	254	6	7,0
06438012	Rödermark, Stadt	353	271	10	- 0,8	274	206	7	- 13,8
06438013	Seligenstadt, Einhardstadt	265	202	10	10,0	185	140	7	- 2,6
06438	Landkreis Offenbach	4 111	3 192	9	4,4	3 230	2 465	7	- 5,9
06439001	Aarbergen	59	51	8	15,7	47	42	7	- 2,1
06439002	Bad Schwalbach, Kreisstadt	97	82	7	- 11,8	73	58	5	- 32,4
06439003	Eltville am Rhein, Stadt	164	138	8	9,3	154	126	7	13,2
06439004	Geisenheim, Hochschulstadt	103	86	7	8,4	91	78	7	- 20,9
06439005	Heidenrod	89	67	9	17,1	67	59	8	26,4
06439006	Hohenstein	46	38	6	- 8,0	51	41	7	-
06439007	Hünstetten	133	111	11	18,8	117	102	10	- 17,0
06439008	Idstein, Hochschulstadt	267	199	8	- 2,6	262	188	8	9,6
06439009	Kiedrich	39	32	8	8,3	36	29	7	50,0
06439010	Lorch, Stadt	34	28	7	70,0	27	23	6	8,0

9. Gewerbeanzeigen¹⁾ sowie Neuerrichtungen und Aufgaben je 1 000 Einwohnerinnen und Einwohner in Hessen 2021 nach Gemeinden und Verwaltungsbezirken

AGS	Gemeinde Kreisfreie Stadt Landkreis Regierungsbezirk	Anmeldungen				Abmeldungen			
		ins- gesamt	darunter		Zu- bzw. Abnahme (-) gegenüber dem letzten Jahr in Prozent	ins- gesamt	darunter		Zu- bzw. Abnahme (-) gegenüber dem letzten Jahr in Prozent
			Neu- errich- tung ²⁾	je 1 000 Ein- wohner/ -innen ⁴⁾			Auf- gabe ³⁾	je 1 000 Ein- wohner/ -innen ⁴⁾	
06439011	Niedernhausen	129	112	8	18,3	112	97	7	- 0,9
06439012	Oestrich-Winkel, Stadt	126	100	8	8,6	120	99	8	- 14,3
06439013	Rüdesheim am Rhein, Stadt	110	80	8	13,4	96	66	7	6,7
06439014	Schlangenbad	53	44	7	- 1,9	44	36	6	- 25,4
06439015	Taunusstein, Stadt	275	207	7	- 1,4	282	216	7	- 2,8
06439016	Waldems	54	30	6	- 10,0	51	40	8	- 7,3
06439017	Walluf	42	29	5	- 16,0	47	34	6	- 6,0
06439	Rheingau-Taunus-Kreis	1 820	1 434	8	4,7	1 677	1 334	7	- 3,5
06440001	Altenstadt	143	118	10	15,3	108	87	7	9,1
06440002	Bad Nauheim, Stadt	299	229	7	- 5,7	290	214	7	- 7,6
06440003	Bad Vilbel, Stadt	368	289	9	4,8	305	232	7	- 3,2
06440004	Büdingen, Stadt	238	190	9	20,8	196	154	7	23,3
06440005	Butzbach, Friedrich-Ludwig-Weidig-Stadt	259	210	8	24,5	354	285	11	6,3
06440006	Echzell	34	29	5	- 10,5	46	39	7	64,3
06440007	Florstadt, Stadt	72	57	7	14,3	62	48	6	- 25,3
06440008	Friedberg (Hessen), Kreisstadt	295	227	8	5,0	222	165	6	- 5,9
06440009	Gedern, Stadt	69	67	9	- 8,0	52	50	7	—
06440010	Glauburg	40	35	12	60,0	21	19	6	- 36,4
06440011	Hirzenhain	27	24	8	68,8	21	17	6	133,3
06440012	Karben, Stadt	256	189	9	5,3	176	142	6	- 7,4
06440013	Kefenrod	21	20	7	75,0	20	17	6	33,3
06440014	Limeshain	73	55	10	19,7	55	44	8	10,0
06440015	Münzenberg, Stadt	52	33	6	- 13,3	39	31	5	- 23,5
06440016	Nidda, Stadt	135	110	6	—	135	114	7	26,2
06440017	Niddatal, Stadt	105	78	8	23,5	97	79	8	10,2
06440018	Ober-Mörlen	91	72	13	9,6	43	38	7	- 51,1
06440019	Ortenberg, Stadt	89	76	8	36,9	61	44	5	- 11,6
06440020	Ranstadt	53	41	8	3,9	37	30	6	- 2,6
06440021	Reichelsheim (Wetterau), Stadt	90	64	10	50,0	53	37	6	- 10,2
06440022	Rockenberg	35	26	6	2,9	17	13	3	- 39,3
06440023	Rosbach v. d. Höhe, Stadt	158	125	10	4,6	94	68	6	- 23,0
06440024	Wölfersheim	95	74	8	13,1	64	46	5	1,6
06440025	Wöllstadt	64	51	8	39,1	39	26	4	- 2,5
06440	Wetteraukreis	3 161	2 489	8	10,3	2 607	2 039	7	- 2,3
064	Reg.-Bez. Darmstadt	41 504	34 072	9	5,8	35 204	27 613	7	0,6
06531001	Allendorf (Lumda), Stadt	26	20	5	52,9	20	13	3	- 33,3
06531002	Biebertal	64	56	6	- 7,2	72	62	6	26,3
06531003	Buseck	113	88	7	- 28,0	93	69	5	- 19,8
06531004	Fernwald	68	57	9	25,9	53	44	7	29,3
06531005	Gießen, Universitätsstadt	905	732	8	17,4	685	502	6	11,2

9. Gewerbeanzeigen¹⁾ sowie Neuerrichtungen und Aufgaben je 1 000 Einwohnerinnen und Einwohner in Hessen 2021 nach Gemeinden und Verwaltungsbezirken

AGS	Gemeinde Kreisfreie Stadt Landkreis Regierungsbezirk	Anmeldungen				Abmeldungen			
		ins- gesamt	darunter		Zu- bzw. Abnahme (-) gegenüber dem letzten Jahr in Prozent	ins- gesamt	darunter		Zu- bzw. Abnahme (-) gegenüber dem letzten Jahr in Prozent
			Neu- errich- tung ²⁾	je 1 000 Ein- wohner/ -innen ⁴⁾			Auf- gabe ³⁾	je 1 000 Ein- wohner/ -innen ⁴⁾	
06531006	Grünberg, Stadt	134	110	8	2,3	107	90	7	- 24,6
06531007	Heuchelheim a. d. Lahn	73	55	7	5,8	64	43	6	18,5
06531008	Hungen, Stadt	109	67	5	6,9	81	60	5	20,9
06531009	Langgöns	132	99	9	41,9	94	77	7	4,4
06531010	Laubach, Stadt	69	58	6	13,1	53	43	5	- 5,4
06531011	Lich, Stadt	130	108	8	32,7	113	77	6	32,9
06531012	Linden, Stadt	135	99	8	11,6	115	86	7	1,8
06531013	Lollar, Stadt	94	75	7	20,5	95	66	6	17,3
06531014	Pohlheim, Stadt	172	146	8	- 2,8	127	95	5	13,4
06531015	Rabenau	38	32	6	8,6	18	16	3	- 53,8
06531016	Reiskirchen	117	99	10	33,0	83	70	7	- 16,2
06531017	Staufenberg, Stadt	62	48	6	- 7,5	60	41	5	9,1
06531018	Wettenberg	125	107	9	- 2,3	117	94	8	13,6
06531	Landkreis Gießen	2 566	2 056	8	10,8	2 050	1 548	6	4,8
06532001	Aßlar, Stadt	110	92	7	- 12,0	85	68	5	- 16,7
06532002	Bischoffen	40	34	10	48,1	20	17	5	- 13,0
06532003	Braunfels, Stadt	95	84	8	- 5,0	83	69	6	15,3
06532004	Breitscheid	33	23	5	3,1	18	15	3	- 40,0
06532005	Dietzhöltal	27	20	4	- 37,2	38	35	6	—
06532006	Dillenburg, Oranienstadt	209	167	7	63,3	129	85	4	4,9
06532007	Driedorf	37	28	6	- 7,5	29	22	4	20,8
06532008	Ehringshausen	91	77	8	24,7	57	48	5	21,3
06532009	Eschenburg	74	63	6	34,5	55	47	5	27,9
06532010	Greifenstein	69	50	8	32,7	41	34	5	- 4,7
06532011	Haiger, Stadt	167	126	7	24,6	110	89	5	- 8,3
06532012	Herborn, Stadt	162	122	6	- 5,3	129	100	5	- 14,6
06532013	Hohenahr	44	34	7	7,3	35	21	4	9,4
06532014	Hüttenberg	92	72	7	- 2,1	62	47	4	3,3
06532015	Lahnau	72	54	7	- 20,0	58	49	6	- 15,9
06532016	Leun, Stadt	75	65	11	78,6	52	46	8	52,9
06532017	Mittenaar	44	33	7	7,3	30	24	5	- 9,1
06532018	Schöffengrund	65	50	8	8,3	49	40	6	- 16,9
06532019	Siegbach	15	11	4	50,0	11	6	2	175,0
06532020	Sinn	49	45	7	- 7,5	47	43	7	17,5
06532021	Solms, Stadt	112	95	7	17,9	89	74	5	15,6
06532022	Waldsolms	50	40	9	47,1	41	34	7	13,9
06532023	Wetzlar, Stadt	524	418	8	23,3	391	292	6	9,5
06532	Lahn-Dill-Kreis	2 256	1 803	7	14,8	1 659	1 305	5	2,6
06533001	Beselich	65	52	9	22,6	31	22	4	- 24,4
06533002	Brechen	48	40	6	9,1	34	27	4	- 22,7

9. Gewerbeanzeigen¹⁾ sowie Neuerrichtungen und Aufgaben je 1 000 Einwohnerinnen und Einwohner in Hessen 2021 nach Gemeinden und Verwaltungsbezirken

AGS	Gemeinde Kreisfreie Stadt Landkreis Regierungsbezirk	Anmeldungen				Abmeldungen			
		ins- gesamt	darunter		Zu- bzw. Abnahme (-) gegenüber dem letzten Jahr in Prozent	ins- gesamt	darunter		Zu- bzw. Abnahme (-) gegenüber dem letzten Jahr in Prozent
			Neu- errich- tung ²⁾	je 1 000 Ein- wohner/ -innen ⁴⁾			Auf- gabe ³⁾	je 1 000 Ein- wohner/ -innen ⁴⁾	
06533003	Bad Camberg, Stadt	165	126	9	34,1	113	90	6	- 8,9
06533004	Dornburg	86	72	9	34,4	71	52	6	6,0
06533005	Elbtal	19	15	6	- 44,1	16	12	5	- 11,1
06533006	Elz	86	71	9	- 5,5	57	43	5	- 36,7
06533007	Hadamar, Stadt	132	109	9	20,0	113	95	8	9,7
06533008	Hünfelden	96	68	7	5,5	80	68	7	17,6
06533009	Limburg a.d. Lahn, Kreisstadt	456	386	11	- 7,5	412	316	9	- 0,2
06533010	Löhnberg	48	33	7	41,2	22	17	4	- 37,1
06533011	Mengerskirchen, Marktflecken	57	48	8	29,5	38	29	5	- 2,6
06533012	Merenberg, Marktflecken	52	39	12	73,3	29	19	6	- 38,3
06533013	Runkel, Stadt	76	60	6	1,3	55	40	4	—
06533014	Selters (Taunus)	50	38	5	2,0	45	44	6	7,1
06533015	Villmar, Marktflecken	56	44	7	27,3	36	27	4	- 41,0
06533016	Waldbrunn (Westerwald)	47	36	6	- 21,7	42	38	7	- 12,5
06533017	Weilburg, Stadt	108	81	6	11,3	87	64	5	- 13,9
06533018	Weilmünster, Marktflecken	92	66	8	35,3	63	45	5	12,5
06533019	Weinbach	38	34	8	35,7	22	20	5	- 24,1
06533	Landkreis Limburg-Weilburg	1 777	1 418	8	8,9	1 366	1 068	6	- 7,8
06534001	Amöneburg, Stadt	28	21	4	21,7	30	24	5	30,4
06534002	Angelburg	23	19	5	35,3	17	12	3	41,7
06534003	Bad Endbach	47	47	6	- 21,7	47	43	5	11,9
06534004	Biedenkopf, Stadt	87	71	5	—	61	46	3	- 29,9
06534005	Breidenbach	53	48	7	32,5	43	36	5	13,2
06534006	Cölbe	55	43	6	31,0	30	18	3	—
06534007	Dautphetal	92	79	7	- 4,2	57	46	4	- 5,0
06534008	Ebsdorfergrund	1 266	1 249	141	31,3	1 111	1 103	124	14,9
06534009	Fronhausen	23	18	4	- 23,3	18	15	4	- 33,3
06534010	Gladenbach, Stadt	94	72	6	36,2	73	54	4	62,2
06534011	Kirchhain, Stadt	99	75	5	- 9,2	90	75	5	- 1,1
06534012	Lahtal	55	44	6	—	33	25	4	- 19,5
06534013	Lohra	34	30	6	36,0	25	22	4	- 3,8
06534014	Marburg, Universitätsstadt	614	521	7	5,3	480	372	5	- 15,0
06534015	Münchhausen	36	29	9	125,0	27	22	7	107,7
06534016	Neustadt (Hessen), Stadt	61	51	5	35,6	54	42	4	22,7
06534017	Rauschenberg, Stadt	33	24	6	- 15,4	20	19	4	- 28,6
06534018	Stadtallendorf, Stadt	157	121	6	14,6	138	107	5	7,8
06534019	Steffenberg	27	20	5	- 6,9	32	26	7	x
06534020	Weimar (Lahn)	44	36	5	- 13,7	45	34	5	- 10,0
06534021	Wetter (Hessen), Stadt	76	68	8	24,6	55	44	5	- 1,8
06534022	Wohratal	19	13	6	90,0	22	17	8	29,4

9. Gewerbeanzeigen¹⁾ sowie Neuerrichtungen und Aufgaben je 1 000 Einwohnerinnen und Einwohner in Hessen 2021 nach Gemeinden und Verwaltungsbezirken

AGS	Gemeinde Kreisfreie Stadt Landkreis Regierungsbezirk	Anmeldungen				Abmeldungen			
		ins- gesamt	darunter		Zu- bzw. Abnahme (-) gegenüber dem letzten Jahr in Prozent	ins- gesamt	darunter		Zu- bzw. Abnahme (-) gegenüber dem letzten Jahr in Prozent
			Neu- errich- tung ²⁾	je 1 000 Ein- wohner/ -innen ⁴⁾			Auf- gabe ³⁾	je 1 000 Ein- wohner/ -innen ⁴⁾	
06534	Landkreis Marburg-Biedenkopf	3 023	2 699	11	16,8	2 508	2 202	9	4,9
06535001	Alsfeld, Stadt	107	83	5	- 17,1	122	107	7	1,7
06535002	Antriftal	17	11	6	21,4	28	25	14	211,1
06535003	Feldatal	15	12	5	25,0	27	21	9	68,8
06535004	Freiensteinau	23	19	6	9,5	23	18	6	—
06535005	Gemünden (Felda)	20	18	7	- 20,0	16	13	5	- 48,4
06535006	Grebenau, Stadt	17	14	6	—	18	15	6	125,0
06535007	Grebenhain	37	35	8	- 11,9	65	62	14	116,7
06535008	Herbstein, Stadt	30	24	5	66,7	19	15	3	- 32,1
06535009	Homburg (Ohm), Stadt	53	45	6	60,6	43	29	4	- 15,7
06535010	Kirtorf, Stadt	29	21	7	70,6	21	15	5	23,5
06535011	Lauterbach (Hessen), Kreisstadt	102	80	6	24,4	74	53	4	4,2
06535012	Lautertal (Vogelsberg)	20	18	8	53,8	14	11	5	- 26,3
06535013	Mücke	94	69	7	28,8	96	87	9	- 16,5
06535014	Romrod, Stadt	23	16	6	76,9	15	9	3	- 11,8
06535015	Schlitz, Stadt	66	53	5	34,7	58	35	4	16,0
06535016	Schotten, Stadt	79	65	7	25,4	69	59	6	- 6,8
06535017	Schwalmtal	18	15	5	20,0	13	9	3	- 27,8
06535018	Ulrichstein, Stadt	21	15	5	- 16,0	23	21	7	—
06535019	Wartenberg	23	19	5	64,3	14	13	3	- 44,0
06535	Vogelsbergkreis	794	632	6	17,6	758	617	6	1,7
065	Reg.-Bez. Gießen	10 416	8 608	8	13,5	8 341	6 740	6	1,9
06611000	Kassel, documenta-Stadt	1 722	1 442	7	23,8	1 373	1 005	5	23,6
06631001	Bad Salzschlirf	32	26	8	- 3,0	19	15	5	- 17,4
06631002	Burghaun, Marktgemeinde	39	26	4	- 31,6	31	23	4	- 26,2
06631003	Dipperz	33	26	8	- 13,2	26	16	5	30,0
06631004	Ebersburg	34	28	6	- 10,5	21	19	4	16,7
06631005	Ehrenberg (Rhön)	21	20	8	110,0	14	13	5	- 36,4
06631006	Eichenzell	102	72	7	2,0	79	51	5	2,6
06631007	Eiterfeld, Marktgemeinde	51	42	6	6,3	29	24	3	- 12,1
06631008	Flieden	67	52	6	- 10,7	43	33	4	- 27,1
06631009	Fulda, Stadt	555	431	6	0,7	427	284	4	- 3,4
06631010	Gersfeld (Rhön), Stadt	50	36	7	35,1	42	31	6	10,5
06631011	Großenlüder	61	48	6	—	49	36	4	- 18,3
06631012	Hilders, Marktgemeinde	42	27	6	40,0	23	16	3	- 60,3
06631013	Hofbieber	70	54	9	59,1	31	23	4	6,9
06631014	Hosenfeld	52	45	10	67,7	29	21	5	16,0
06631015	Hünfeld, Konrad-Zuse-Stadt	150	124	8	28,2	100	71	4	- 17,4
06631016	Kalbach	60	59	9	36,4	27	24	4	- 15,6
06631017	Künzell	140	111	7	14,8	105	77	5	6,1
06631018	Neuhof	95	79	7	18,8	60	45	4	- 9,1

9. Gewerbeanzeigen¹⁾ sowie Neuerrichtungen und Aufgaben je 1 000 Einwohnerinnen und Einwohner in Hessen 2021 nach Gemeinden und Verwaltungsbezirken

AGS	Gemeinde Kreisfreie Stadt Landkreis Regierungsbezirk	Anmeldungen				Abmeldungen			
		ins- gesamt	darunter		Zu- bzw. Abnahme (-) gegenüber dem letzten Jahr in Prozent	ins- gesamt	darunter		Zu- bzw. Abnahme (-) gegenüber dem letzten Jahr in Prozent
			Neu- errich- tung ²⁾	je 1 000 Ein- wohner/ -innen ⁴⁾			Auf- gabe ³⁾	je 1 000 Ein- wohner/ -innen ⁴⁾	
06631019	Nüsttal	16	15	5	- 15,8	17	16	6	30,8
06631020	Petersberg	139	108	7	18,8	91	71	5	- 6,2
06631021	Poppenhausen (Wasserkuppe)	19	15	6	- 13,6	13	12	5	- 27,8
06631022	Rasdorf, Point-Alpha-Gemeinde	13	12	8	8,3	12	9	6	100,0
06631023	Tann (Rhön), Stadt	39	36	8	—	32	28	6	- 67,7
06631	Landkreis Fulda	1 880	1 492	7	9,0	1 320	958	4	- 11,8
06632001	Alheim	33	32	7	3,1	17	15	3	- 50,0
06632002	Bad Hersfeld, Kreisstadt	255	194	7	21,4	206	156	5	14,4
06632003	Bebra, Stadt	96	87	6	4,3	72	44	3	- 10,0
06632004	Breitenbach a. Herzberg	9	5	3	—	3	3	2	- 50,0
06632005	Cornberg	11	5	4	10,0	10	8	6	100,0
06632006	Friedewald	16	14	6	77,8	4	4	2	- 20,0
06632007	Hauneck	25	17	5	- 7,4	18	11	4	20,0
06632008	Haunetal	19	17	6	- 20,8	14	12	4	16,7
06632009	Heringen (Werra), Stadt	45	42	6	28,6	27	20	3	22,7
06632010	Hohenroda	9	9	3	- 35,7	12	10	3	- 29,4
06632011	Kirchheim	35	31	9	150,0	39	37	10	62,5
06632012	Ludwigsau	44	41	8	25,7	38	33	6	40,7
06632013	Nentershausen	8	8	3	- 52,9	15	13	5	- 34,8
06632014	Neuenstein	18	17	6	- 35,7	14	11	4	—
06632015	Niederaula, Marktgemeinde	40	38	7	14,3	24	24	5	9,1
06632016	Philippsthal (Werra), Marktgemeinde	30	21	5	20,0	23	19	5	9,5
06632017	Ronshausen	18	15	7	12,5	9	9	4	—
06632018	Rotenburg a. d. Fulda, Stadt	87	73	5	16,0	60	47	3	- 3,2
06632019	Schenklengsfeld	21	14	3	- 25,0	20	16	4	—
06632020	Wildeck	24	21	4	- 25,0	22	18	4	—
06632	Landkreis Hersfeld-Rotenburg	843	701	6	9,9	647	510	4	4,4
06633001	Ahnatal	44	32	4	41,9	33	21	3	- 5,7
06633002	Bad Karlshafen, Stadt	40	27	7	5,3	39	26	7	34,5
06633003	Baunatal, Stadt	229	189	7	9,0	165	110	4	- 2,4
06633004	Breuna	25	22	6	31,6	14	11	3	- 12,5
06633005	Calden	38	32	4	- 22,4	29	20	3	- 25,6
06633006	Bad Emstal	48	43	7	9,1	23	19	3	- 41,0
06633007	Espenau	49	47	9	- 7,5	33	26	5	—
06633008	Fuldabrück	72	59	7	- 5,3	59	48	6	- 18,1
06633009	Fuldatal	108	85	7	17,4	73	61	5	- 7,6
06633010	Grebenstein, Stadt	42	32	6	40,0	22	20	4	- 26,7
06633011	Habichtswald	51	30	6	24,4	37	33	7	- 9,8
06633012	Helsa	39	32	6	- 11,4	23	20	4	- 47,7
06633013	Hofgeismar, Stadt	85	74	5	- 3,4	74	62	4	15,6

9. Gewerbeanzeigen¹⁾ sowie Neuerrichtungen und Aufgaben je 1 000 Einwohnerinnen und Einwohner in Hessen 2021 nach Gemeinden und Verwaltungsbezirken

AGS	Gemeinde Kreisfreie Stadt Landkreis Regierungsbezirk	Anmeldungen				Abmeldungen			
		ins- gesamt	darunter		Zu- bzw. Abnahme (-) gegenüber dem letzten Jahr in Prozent	ins- gesamt	darunter		Zu- bzw. Abnahme (-) gegenüber dem letzten Jahr in Prozent
			Neu- errich- tung ²⁾	je 1 000 Ein- wohner/ -innen ⁴⁾			Auf- gabe ³⁾	je 1 000 Ein- wohner/ -innen ⁴⁾	
06633014	Immenhausen, Stadt	39	33	5	- 22,0	45	33	5	15,4
06633015	Kaufungen	124	97	8	42,5	87	67	5	11,5
06633016	Liebenau, Stadt	21	17	6	61,5	17	12	4	13,3
06633017	Lohfelden	132	107	8	4,8	84	63	4	- 6,7
06633018	Naumburg, Stadt	23	16	3	- 41,0	19	15	3	- 24,0
06633019	Nieste	14	11	6	7,7	10	10	5	- 9,1
06633020	Niestetal	102	84	8	2,0	64	52	5	- 16,9
06633022	Reinhardshagen	31	27	6	- 8,8	29	25	6	26,1
06633023	Schauenburg	88	75	7	- 1,1	72	63	6	41,2
06633024	Söhrewald	28	25	5	- 15,2	23	15	3	21,1
06633025	Trendelburg, Stadt	30	25	5	42,9	27	25	5	12,5
06633026	Vellmar, Stadt	117	87	5	14,7	82	63	4	- 18,0
06633028	Wolfhagen, Hans-Staden-Stadt	84	73	6	- 4,5	78	66	5	- 8,2
06633029	Zierenberg, Stadt	55	42	6	- 9,8	30	24	4	- 28,6
6633 030	Wesertal	36	24	5	12,5	29	20	4	7,4
06633	Landkreis Kassel	1 794	1 447	6	5,3	1 320	1 030	4	- 5,4
06634001	Borken (Hessen), Stadt	81	66	5	8,0	76	57	5	26,7
06634002	Edermünde	51	41	6	- 23,9	26	23	3	- 39,5
06634003	Felsberg, Stadt	69	53	5	- 1,4	74	61	6	72,1
06634004	Frielendorf, Marktflecken	63	63	9	50,0	34	34	5	—
06634005	Fritzlar, Dom- und Kaiserstadt	111	91	6	- 11,9	97	76	5	3,2
06634006	Gilsberg	11	10	3	- 45,0	14	10	3	55,6
06634007	Gudensberg, Stadt	94	84	9	19,0	65	50	5	1,6
06634008	Guxhagen	46	41	8	27,8	27	24	5	- 3,6
06634009	Homberg (Efze), Reformationsstadt, Kreisstadt	98	86	6	4,3	57	47	3	- 34,5
06634010	Jesberg	21	18	8	10,5	10	9	4	- 9,1
06634011	Knüllwald	45	34	8	18,4	38	31	7	2,7
06634012	Körle	33	23	8	32,0	17	12	4	6,3
06634013	Malsfeld	30	29	7	87,5	15	13	3	- 42,3
06634014	Melsungen, Stadt	99	94	7	17,9	65	57	4	- 3,0
06634015	Morschen	27	21	7	42,1	16	10	3	- 33,3
06634016	Neuental	29	22	7	26,1	22	14	5	- 4,3
06634017	Neukirchen, Stadt	31	26	4	- 20,5	39	33	5	21,9
06634018	Niedenstein, Stadt	61	51	10	35,6	36	30	6	20,0
06634019	Oberaula	12	12	4	- 20,0	7	7	2	- 46,2
06634020	Ottrau	16	12	6	- 15,8	7	6	3	- 22,2
06634021	Schrecksbach	16	14	5	- 23,8	12	10	3	- 7,7
06634022	Schwalmstadt, Konfirmationsstadt	113	111	6	16,5	71	69	4	14,5
06634023	Schwarzenborn, Stadt	10	9	8	- 33,3	4	3	3	- 33,3
06634024	Spangenberg, Liebenbachstadt	33	29	5	- 35,3	22	20	3	- 60,7
06634025	Wabern	43	35	5	7,5	30	23	3	- 31,8

9. Gewerbeanzeigen¹⁾ sowie Neuerrichtungen und Aufgaben je 1 000 Einwohnerinnen und Einwohner in Hessen 2021 nach Gemeinden und Verwaltungsbezirken

AGS	Gemeinde Kreisfreie Stadt Landkreis Regierungsbezirk	Anmeldungen				Abmeldungen			
		ins- gesamt	darunter		Zu- bzw. Abnahme (-) gegenüber dem letzten Jahr in Prozent	ins- gesamt	darunter		Zu- bzw. Abnahme (-) gegenüber dem letzten Jahr in Prozent
			Neu- errich- tung ²⁾	je 1 000 Ein- wohner/ -innen ⁴⁾			Auf- gabe ³⁾	je 1 000 Ein- wohner/ -innen ⁴⁾	
06634026	Willingshausen	29	26	5	- 17,1	30	28	6	20,0
06634027	Bad Zwesten	33	30	8	- 19,5	28	23	6	7,7
06634	Schwalm-Eder-Kreis	1 305	1 131	6	4,3	939	780	4	- 4,4
06635001	Allendorf (Eder)	28	18	3	- 47,2	35	18	3	- 12,5
06635002	Bad Arolsen, Stadt	97	77	5	- 6,7	71	59	4	- 2,7
06635003	Bad Wildungen, Stadt	132	121	7	30,7	114	99	6	7,5
06635004	Battenberg (Eder), Stadt	31	20	4	- 16,2	29	22	4	11,5
06635005	Bromskirchen	5	5	3	- 70,6	6	4	2	- 60,0
06635006	Burgwald	45	37	7	73,1	39	32	6	77,3
06635007	Diemelsee	44	30	6	12,8	28	18	4	16,7
06635008	Diemelstadt, Stadt	38	32	6	- 11,6	30	28	5	- 9,1
06635009	Edertal, Nationalparkgemeinde	48	41	7	33,3	44	44	7	29,4
06635010	Frankenau, Nationalparkstadt	7	5	2	16,7	10	9	3	- 28,6
06635011	Frankenberg (Eder), Philipp-Soldan-Stadt	98	86	5	4,3	88	74	4	12,8
06635012	Gemünden (Wohra), Stadt	29	26	7	61,1	23	18	5	109,1
06635013	Haina (Kloster)	26	24	7	100,0	14	13	4	- 12,5
06635014	Hatzfeld (Eder), Stadt	13	10	3	- 18,8	12	10	3	- 36,8
06635015	Korbach, Hansestadt, Kreisstadt	158	127	5	5,3	126	94	4	0,8
06635016	Lichtenfels, Stadt	45	38	9	104,5	21	14	3	31,3
06635017	Rosenthal, Stadt	14	11	5	27,3	13	12	6	160,0
06635018	Twistetal	48	34	8	60,0	41	28	7	- 6,8
06635019	Vöhl, Nationalparkgemeinde	44	29	5	10,0	43	31	6	19,4
06635020	Volkmarsen, Stadt	55	45	7	48,6	29	25	4	- 49,1
06635021	Waldeck, Stadt	63	50	7	21,2	36	32	5	- 25,0
06635022	Willingen (Upland)	66	51	8	- 1,5	45	37	6	- 11,8
06635	Landkreis Waldeck-Frankenberg	1 134	917	6	12,1	897	721	5	0,4
06636001	Bad Sooden-Allendorf, Stadt	82	59	7	30,2	51	38	4	- 12,1
06636002	Berkatal	16	11	8	300,0	6	4	3	20,0
06636003	Eschwege, Kreisstadt	122	99	5	9,9	108	78	4	- 3,6
06636004	Großalmerode, Stadt	34	32	5	41,7	33	30	5	- 10,8
06636005	Herleshäusen	27	17	6	42,1	16	9	3	- 36,0
06636006	Hessisch Lichtenau, Stadt	77	58	5	1,3	71	52	4	34,0
06636007	Meinhard	28	19	4	3,7	24	18	4	50,0
06636008	Meißner	20	17	6	- 13,0	18	17	6	- 14,3
06636009	Neu-Eichenberg	19	16	9	171,4	7	4	2	75,0
06636010	Ringgau	19	13	5	72,7	17	17	6	- 5,6
06636011	Sontra, Stadt	42	33	4	- 19,2	39	31	4	- 26,4
06636012	Waldkappel, Stadt	22	19	5	- 4,3	28	22	5	133,3
06636013	Wanfried, Stadt	31	26	6	- 3,1	32	27	7	18,5
06636014	Wehretal	33	26	5	26,9	19	15	3	- 13,6
06636015	Weißborn	7	7	7	250,0	3	3	3	- 57,1

9. Gewerbeanzeigen¹⁾ sowie Neuerrichtungen und Aufgaben je 1 000 Einwohnerinnen und Einwohner in Hessen 2021 nach Gemeinden und Verwaltungsbezirken

AGS	Gemeinde Kreisfreie Stadt Landkreis Regierungsbezirk	Anmeldungen				Abmeldungen			
		ins- gesamt	darunter		Zu- bzw. Abnahme (–) gegenüber dem letzten Jahr in Prozent	ins- gesamt	darunter		Zu- bzw. Abnahme (–) gegenüber dem letzten Jahr in Prozent
			Neu- errich- tung ²⁾	je 1 000 Ein- wohner/ -innen ⁴⁾			Auf- gabe ³⁾	je 1 000 Ein- wohner/ -innen ⁴⁾	
06636016	Witzenhausen, Stadt	130	102	7	– 6,5	108	82	5	6,9
06636	Werra-Meißner-Kreis	709	554	6	11,0	580	447	4	1,6
066	Reg.-Bez. Kassel	9 387	7 684	6	10,6	7 076	5 451	5	0,1
06	Hessen	61 307	50 364	8	7,8	50 621	39 804	6	0,7

1) Ohne Reisegewerbe. — 2) Ohne Zuzug. — 3) Ohne Fortzug. — 4) Stand: 31.12.2020.

10. Neugründungen: Gewerbetreibende in Hessen 2021 nach Verwaltungsbezirken und Geschlecht

AGS	Kreisfreie Stadt Landkreis Regierungsbezirk	Gewerbetreibende ¹⁾					
		Neu- gründung	darunter Betriebs- gründung	darunter weiblich			
				Neu- gründung	%	darunter Betriebs- gründung	%
06411	Darmstadt, Wissenschaftsstadt	1 315	358	384	29,2	73	20,4
06412	Frankfurt am Main, Stadt	8 237	3 267	2 290	27,8	589	18,0
06413	Offenbach am Main, Stadt	1 455	391	415	28,5	76	19,4
06414	Wiesbaden, Landeshauptstadt	2 568	724	778	30,3	125	17,3
06431	Landkreis Bergstraße	2 277	485	713	31,3	91	18,8
06432	Landkreis Darmstadt-Dieburg	2 483	467	811	32,7	86	18,4
06433	Landkreis Groß-Gerau	2 554	557	775	30,3	108	19,4
06434	Hochtaunuskreis	2 166	591	669	30,9	110	18,6
06435	Main-Kinzig-Kreis	3 605	763	1 198	33,2	159	20,8
06436	Main-Taunus-Kreis	2 479	802	688	27,8	130	16,2
06437	Odenwaldkreis	734	131	244	33,2	35	26,7
06438	Landkreis Offenbach	3 474	926	1 074	30,9	163	17,6
06439	Rheingau-Taunus-Kreis	1 571	326	535	34,1	69	21,2
06440	Wetteraukreis	2 695	515	887	32,9	100	19,4
064	Reg.-Bez. Darmstadt	37 613	10 303	11 461	30,5	1 914	18,6
06531	Landkreis Gießen	2 259	479	732	32,4	88	18,4
06532	Lahn-Dill-Kreis	1 967	443	598	30,4	63	14,2
06533	Landkreis Limburg-Weilburg	1 547	389	474	30,6	69	17,7
06534	Landkreis Marburg-Biedenkopf	2 849	363	1 588	55,7	64	17,6
06535	Vogelsbergkreis	691	143	228	33,0	21	14,7
065	Reg.-Bez. Gießen	9 313	1 817	3 620	38,9	305	16,8
06611	Kassel, documenta-Stadt	1 599	439	427	26,7	69	15,7
06631	Landkreis Fulda	1 656	387	490	29,6	56	14,5
06632	Landkreis Hersfeld-Rotenburg	755	170	222	29,4	27	15,9
06633	Landkreis Kassel	1 551	256	533	34,4	47	18,4
06634	Schwalm-Eder-Kreis	1 224	177	415	33,9	33	18,6
06635	Landkreis Waldeck-Frankenberg	1 002	235	331	33,0	48	20,4
06636	Werra-Meißner-Kreis	600	119	182	30,3	23	19,3
066	Reg.-Bez. Kassel	8 387	1 783	2 600	31,0	303	17,0
06	Hessen	55 313	13 903	17 681	32,0	2 522	18,1

1) Anzeigepflichtige Personen, die eine Neugründung vorgenommen haben.

**11. Neugründungen: Gewerbetreibende in Hessen 2021
nach Verwaltungsbezirken und Staatsangehörigkeit**

AGS	Kreisfreie Stadt Landkreis Regierungsbezirk	Gewerbetreibende ¹⁾					
		Neu- gründung	darunter Betriebs- gründung	darunter mit nicht-deutscher Staatsangehörigkeit			
				Neu- gründung	%	darunter Betriebs- gründung	%
06411	Darmstadt, Wissenschaftsstadt	1 315	358	284	21,6	68	19,0
06412	Frankfurt am Main, Stadt	8 237	3 267	2 686	32,6	1 120	34,3
06413	Offenbach am Main, Stadt	1 455	391	639	43,9	152	38,9
06414	Wiesbaden, Landeshauptstadt	2 568	724	713	27,8	195	26,9
06431	Landkreis Bergstraße	2 277	485	515	22,6	82	16,9
06432	Landkreis Darmstadt-Dieburg	2 483	467	490	19,7	67	14,3
06433	Landkreis Groß-Gerau	2 554	557	801	31,4	210	37,7
06434	Hochtaunuskreis	2 166	591	551	25,4	150	25,4
06435	Main-Kinzig-Kreis	3 605	763	819	22,7	163	21,4
06436	Main-Taunus-Kreis	2 479	802	666	26,9	195	24,3
06437	Odenwaldkreis	734	131	188	25,6	28	21,4
06438	Landkreis Offenbach	3 474	926	931	26,8	253	27,3
06439	Rheingau-Taunus-Kreis	1 571	326	248	15,8	37	11,3
06440	Wetteraukreis	2 695	515	532	19,7	102	19,8
064	Reg.-Bez. Darmstadt	37 613	10 303	10 063	26,8	2 822	27,4
06531	Landkreis Gießen	2 259	479	335	14,8	51	10,6
06532	Lahn-Dill-Kreis	1 967	443	282	14,3	61	13,8
06533	Landkreis Limburg-Weilburg	1 547	389	294	19,0	70	18,0
06534	Landkreis Marburg-Biedenkopf	2 849	363	1 449	50,9	60	16,5
06535	Vogelsbergkreis	691	143	67	9,7	14	9,8
065	Reg.-Bez. Gießen	9 313	1 817	2 427	26,1	256	14,1
06611	Kassel, documenta-Stadt	1 599	439	382	23,9	81	18,5
06631	Landkreis Fulda	1 656	387	193	11,7	44	11,4
06632	Landkreis Hersfeld-Rotenburg	755	170	96	12,7	10	5,9
06633	Landkreis Kassel	1 551	256	180	11,6	23	9,0
06634	Schwalm-Eder-Kreis	1 224	177	145	11,8	24	13,6
06635	Landkreis Waldeck-Frankenberg	1 002	235	115	11,5	37	15,7
06636	Werra-Meißner-Kreis	600	119	67	11,2	13	10,9
066	Reg.-Bez. Kassel	8 387	1 783	1 178	14,0	232	13,0
06	Hessen	55 313	13 903	13 668	24,7	3 310	23,8

1) Anzeigepflichtige Personen, die eine Neugründung vorgenommen haben.

12. Vollständige Aufgaben: Gewerbetreibende in Hessen 2021 nach Verwaltungsbezirken und Geschlecht

AGS	Kreisfreie Stadt Landkreis Regierungsbezirk	Gewerbetreibende ¹⁾					
		vollständige Aufgabe	darunter Betriebs- aufgabe	darunter weiblich			
				vollständige Aufgabe	%	darunter Betriebs- aufgabe	%
06411	Darmstadt, Wissenschaftsstadt	910	209	271	29,8	35	16,7
06412	Frankfurt am Main, Stadt	6 628	2 671	1 823	27,5	461	17,3
06413	Offenbach am Main, Stadt	959	269	265	27,6	58	21,6
06414	Wiesbaden, Landeshauptstadt	1 972	514	639	32,4	101	19,6
06431	Landkreis Bergstraße	1 855	399	590	31,8	78	19,5
06432	Landkreis Darmstadt-Dieburg	2 004	379	638	31,8	68	17,9
06433	Landkreis Groß-Gerau	1 891	427	594	31,4	80	18,7
06434	Hochtaunuskreis	1 804	553	600	33,3	112	20,3
06435	Main-Kinzig-Kreis	2 944	663	917	31,1	129	19,5
06436	Main-Taunus-Kreis	2 243	882	571	25,5	134	15,2
06437	Odenwaldkreis	612	116	213	34,8	27	23,3
06438	Landkreis Offenbach	2 608	677	841	32,2	136	20,1
06439	Rheingau-Taunus-Kreis	1 403	231	493	35,1	49	21,2
06440	Wetteraukreis	2 152	483	744	34,6	102	21,1
064	Reg.-Bez. Darmstadt	29 985	8 473	9 199	30,7	1 570	18,5
06531	Landkreis Gießen	1 638	369	562	34,3	74	20,1
06532	Lahn-Dill-Kreis	1 401	304	421	30,0	56	18,4
06533	Landkreis Limburg-Weilburg	1 120	264	343	30,6	55	20,8
06534	Landkreis Marburg-Biedenkopf	2 232	236	1 348	60,4	43	18,2
06535	Vogelsbergkreis	635	104	227	35,7	23	22,1
065	Reg.-Bez. Gießen	7 026	1 277	2 901	41,3	251	19,7
06611	Kassel, documenta-Stadt	1 112	356	310	27,9	62	17,4
06631	Landkreis Fulda	1 043	253	348	33,4	40	15,8
06632	Landkreis Hersfeld-Rotenburg	540	105	174	32,2	24	22,9
06633	Landkreis Kassel	1 092	203	385	35,3	42	20,7
06634	Schwalm-Eder-Kreis	812	130	290	35,7	25	19,2
06635	Landkreis Waldeck-Frankenberg	749	149	281	37,5	40	26,8
06636	Werra-Meißner-Kreis	477	118	156	32,7	20	16,9
066	Reg.-Bez. Kassel	5 825	1 314	1 944	33,4	253	19,3
06	Hessen	42 836	11 064	14 044	32,8	2 074	18,7

1) Anzeigepflichtige Personen, die ihren Betrieb vollständig aufgegeben haben.

13. Vollständige Aufgaben: Gewerbetreibende in Hessen 2021 nach Verwaltungsbezirken und Staatsangehörigkeit

AGS	Kreisfreie Stadt Landkreis Regierungsbezirk	Gewerbetreibende ¹⁾					
		vollständige Aufgabe	darunter Betriebs- aufgabe	darunter mit nicht-deutscher Staatsangehörigkeit			
				vollständige Aufgabe	%	darunter Betriebs- aufgabe	%
06411	Darmstadt, Wissenschaftsstadt	910	209	256	28,1	51	24,4
06412	Frankfurt am Main, Stadt	6 628	2 671	2 439	36,8	1 006	37,7
06413	Offenbach am Main, Stadt	959	269	448	46,7	112	41,6
06414	Wiesbaden, Landeshauptstadt	1 972	514	598	30,3	150	29,2
06431	Landkreis Bergstraße	1 855	399	441	23,8	90	22,6
06432	Landkreis Darmstadt-Dieburg	2 004	379	444	22,2	60	15,8
06433	Landkreis Groß-Gerau	1 891	427	612	32,4	123	28,8
06434	Hochtaunuskreis	1 804	553	452	25,1	115	20,8
06435	Main-Kinzig-Kreis	2 944	663	726	24,7	128	19,3
06436	Main-Taunus-Kreis	2 243	882	614	27,4	167	18,9
06437	Odenwaldkreis	612	116	161	26,3	39	33,6
06438	Landkreis Offenbach	2 608	677	702	26,9	193	28,5
06439	Rheingau-Taunus-Kreis	1 403	231	270	19,2	29	12,6
06440	Wetteraukreis	2 152	483	407	18,9	90	18,6
064	Reg.-Bez. Darmstadt	29 985	8 473	8 570	28,6	2 353	27,8
06531	Landkreis Gießen	1 638	369	283	17,3	55	14,9
06532	Lahn-Dill-Kreis	1 401	304	224	16,0	39	12,8
06533	Landkreis Limburg-Weilburg	1 120	264	247	22,1	71	26,9
06534	Landkreis Marburg-Biedenkopf	2 232	236	1 269	56,9	31	13,1
06535	Vogelsbergkreis	635	104	71	11,2	12	11,5
065	Reg.-Bez. Gießen	7 026	1 277	2 094	29,8	208	16,3
06611	Kassel, documenta-Stadt	1 112	356	274	24,6	60	16,9
06631	Landkreis Fulda	1 043	253	127	12,2	32	12,6
06632	Landkreis Hersfeld-Rotenburg	540	105	81	15,0	9	8,6
06633	Landkreis Kassel	1 092	203	125	11,4	19	9,4
06634	Schwalm-Eder-Kreis	812	130	110	13,5	13	10,0
06635	Landkreis Waldeck-Frankenberg	749	149	78	10,4	17	11,4
06636	Werra-Meißner-Kreis	477	118	37	7,8	8	6,8
066	Reg.-Bez. Kassel	5 825	1 314	832	14,3	158	12,0
06	Hessen	42 836	11 064	11 496	26,8	2 719	24,6

1) Anzeigepflichtige Personen, die ihren Betrieb vollständig aufgegeben haben.

**14. Gewerbeanzeigen¹⁾ in Hessen 2021
nach wirtschaftlicher Bedeutung und Verwaltungsbezirken**

Gewerbeanzeigen	2020	2021	Zu- bzw. Abnahme (–) gegenüber dem entsprechenden Vorjahreszeitraum	
			absolut	%
Darmstadt, Wissenschaftsstadt				
Anmeldungen	1 203	1 306	103	8,6
davon				
Neuerrichtung	1 054	1 159	105	10,0
davon				
Neugründung	1 048	1 152	104	9,9
davon				
Betriebsgründung ²⁾	245	255	10	4,1
sonstige Neugründung	803	897	94	11,7
davon				
Kleinunternehmen	238	238	—	—
Nebenerwerbsbetriebe	565	659	94	16,6
Umwandlung	6	7	1	16,7
Zuzug	100	104	4	4,0
Übernahme ³⁾	49	43	– 6	– 12,2
Abmeldungen	1 038	1 119	81	7,8
davon				
Aufgabe	804	815	11	1,4
davon				
Vollständige Aufgabe	794	808	14	1,8
davon				
Betriebsaufgabe ²⁾	156	144	– 12	– 7,7
sonstige Stilllegung	638	664	26	4,1
davon				
Kleinunternehmen	265	274	9	3,4
Nebenerwerbsbetriebe	373	390	17	4,6
Umwandlung	10	7	– 3	– 30,0
Fortzug	168	244	76	45,2
Übergabe ⁴⁾	66	60	– 6	– 9,1
Frankfurt am Main, Stadt				
Anmeldungen	7 671	8 108	437	5,7
davon				
Neuerrichtung	6 781	7 172	391	5,8
davon				
Neugründung	6 739	7 125	386	5,7
davon				
Betriebsgründung ²⁾	2 333	2 363	30	1,3
sonstige Neugründung	4 406	4 762	356	8,1
davon				
Kleinunternehmen	1 641	1 603	– 38	– 2,3
Nebenerwerbsbetriebe	2 765	3 159	394	14,2
Umwandlung	42	47	5	11,9
Zuzug	587	565	– 22	– 3,7
Übernahme ³⁾	303	371	68	22,4

**14. Gewerbeanzeigen¹⁾ in Hessen 2021
nach wirtschaftlicher Bedeutung und Verwaltungsbezirken**

Gewerbeanzeigen	2020	2021	Zu- bzw. Abnahme (–) gegenüber dem entsprechenden Vorjahreszeitraum	
			absolut	%
Frankfurt am Main, Stadt				
Abmeldungen	6 396	7 361	965	15,1
davon				
Aufgabe	5 190	5 959	769	14,8
davon				
Vollständige Aufgabe	5 135	5 875	740	14,4
davon				
Betriebsaufgabe ²⁾	1 413	2 033	620	43,9
sonstige Stilllegung	3 722	3 842	120	3,2
davon				
Kleinunternehmen	1 739	1 870	131	7,5
Nebenerwerbsbetriebe	1 983	1 972	– 11	– 0,6
Umwandlung	55	84	29	52,7
Fortzug	853	958	105	12,3
Übergabe ⁴⁾	353	444	91	25,8
Offenbach am Main, Stadt				
Anmeldungen	1 478	1 519	41	2,8
davon				
Neuerrichtung	1 269	1 347	78	6,1
davon				
Neugründung	1 266	1 343	77	6,1
davon				
Betriebsgründung ²⁾	295	313	18	6,1
sonstige Neugründung	971	1 030	59	6,1
davon				
Kleinunternehmen	498	475	– 23	– 4,6
Nebenerwerbsbetriebe	473	555	82	17,3
Umwandlung	3	4	1	33,3
Zuzug	168	143	– 25	– 14,9
Übernahme ³⁾	41	29	– 12	– 29,3
Abmeldungen	1 345	1 104	– 241	– 17,9
davon				
Aufgabe	1 128	904	– 224	– 19,9
davon				
Vollständige Aufgabe	1 125	899	– 226	– 20,1
davon				
Betriebsaufgabe ²⁾	255	218	– 37	– 14,5
sonstige Stilllegung	870	681	– 189	– 21,7
davon				
Kleinunternehmen	547	404	– 143	– 26,1
Nebenerwerbsbetriebe	323	277	– 46	– 14,2
Umwandlung	3	5	2	66,7
Fortzug	191	166	– 25	– 13,1
Übergabe ⁴⁾	26	34	8	30,8

**14. Gewerbeanzeigen¹⁾ in Hessen 2021
nach wirtschaftlicher Bedeutung und Verwaltungsbezirken**

Gewerbeanzeigen	2020	2021	Zu- bzw. Abnahme (–) gegenüber dem entsprechenden Vorjahreszeitraum	
			absolut	%
Wiesbaden, Landeshauptstadt				
Anmeldungen	2 660	2 737	77	2,9
davon				
Neuerrichtung	2 197	2 329	132	6,0
davon				
Neugründung	2 188	2 319	131	6,0
davon				
Betriebsgründung ²⁾	539	547	8	1,5
sonstige Neugründung	1 649	1 772	123	7,5
davon				
Kleinunternehmen	510	539	29	5,7
Nebenerwerbsbetriebe	1 139	1 233	94	8,3
Umwandlung	9	10	1	11,1
Zuzug	241	226	– 15	– 6,2
Übernahme ³⁾	222	182	– 40	– 18,0
Abmeldungen	2 909	2 253	– 656	– 22,6
davon				
Aufgabe	2 384	1 846	– 538	– 22,6
davon				
Vollständige Aufgabe	2 372	1 831	– 541	– 22,8
davon				
Betriebsaufgabe ²⁾	445	399	– 46	– 10,3
sonstige Stilllegung	1 927	1 432	– 495	– 25,7
davon				
Kleinunternehmen	959	640	– 319	– 33,3
Nebenerwerbsbetriebe	968	792	– 176	– 18,2
Umwandlung	12	15	3	25,0
Fortzug	317	269	– 48	– 15,1
Übergabe ⁴⁾	208	138	– 70	– 33,7
Landkreis Bergstraße				
Anmeldungen	2 466	2 589	123	5,0
davon				
Neuerrichtung	1 976	2 095	119	6,0
davon				
Neugründung	1 968	2 082	114	5,8
davon				
Betriebsgründung ²⁾	343	359	16	4,7
sonstige Neugründung	1 625	1 723	98	6,0
davon				
Kleinunternehmen	614	583	– 31	– 5,0
Nebenerwerbsbetriebe	1 011	1 140	129	12,8
Umwandlung	8	13	5	62,5
Zuzug	309	309	—	—
Übernahme ³⁾	181	185	4	2,2

**14. Gewerbeanzeigen¹⁾ in Hessen 2021
nach wirtschaftlicher Bedeutung und Verwaltungsbezirken**

Gewerbeanzeigen	2020	2021	Zu- bzw. Abnahme (–) gegenüber dem entsprechenden Vorjahreszeitraum	
			absolut	%
Landkreis Bergstraße				
Abmeldungen	2 658	2 223	– 435	– 16,4
davon				
Aufgabe	2 121	1 766	– 355	– 16,7
davon				
Vollständige Aufgabe	2 100	1 739	– 361	– 17,2
davon				
Betriebsaufgabe ²⁾	412	315	– 97	– 23,5
sonstige Stilllegung	1 688	1 424	– 264	– 15,6
davon				
Kleinunternehmen	892	713	– 179	– 20,1
Nebenerwerbsbetriebe	796	711	– 85	– 10,7
Umwandlung	21	27	6	28,6
Fortzug	362	274	– 88	– 24,3
Übergabe ⁴⁾	175	183	8	4,6
Landkreis Darmstadt-Dieburg				
Anmeldungen	2 745	2 858	113	4,1
davon				
Neuerrichtung	2 204	2 299	95	4,3
davon				
Neugründung	2 194	2 282	88	4,0
davon				
Betriebsgründung ²⁾	368	361	– 7	– 1,9
sonstige Neugründung	1 826	1 921	95	5,2
davon				
Kleinunternehmen	608	604	– 4	– 0,7
Nebenerwerbsbetriebe	1 218	1 317	99	8,1
Umwandlung	10	17	7	70,0
Zuzug	384	408	24	6,3
Übernahme ³⁾	157	151	– 6	– 3,8
Abmeldungen	2 345	2 394	49	2,1
davon				
Aufgabe	1 826	1 882	56	3,1
davon				
Vollständige Aufgabe	1 805	1 855	50	2,8
davon				
Betriebsaufgabe ²⁾	287	274	– 13	– 4,5
sonstige Stilllegung	1 518	1 581	63	4,2
davon				
Kleinunternehmen	787	784	– 3	– 0,4
Nebenerwerbsbetriebe	731	797	66	9,0
Umwandlung	21	27	6	28,6
Fortzug	386	363	– 23	– 6,0
Übergabe ⁴⁾	133	149	16	12,0

**14. Gewerbeanzeigen¹⁾ in Hessen 2021
nach wirtschaftlicher Bedeutung und Verwaltungsbezirken**

Gewerbeanzeigen	2020	2021	Zu- bzw. Abnahme (–) gegenüber dem entsprechenden Vorjahreszeitraum	
			absolut	%
Landkreis Groß-Gerau				
Anmeldungen	2 722	2 840	118	4,3
davon				
Neuerrichtung	2 261	2 364	103	4,6
davon				
Neugründung	2 249	2 351	102	4,5
davon				
Betriebsgründung ²⁾	484	428	– 56	– 11,6
sonstige Neugründung	1 765	1 923	158	9,0
davon				
Kleinunternehmen	549	509	– 40	– 7,3
Nebenerwerbsbetriebe	1 216	1 414	198	16,3
Umwandlung	12	13	1	8,3
Zuzug	298	309	11	3,7
Übernahme ³⁾	163	167	4	2,5
Abmeldungen	2 215	2 263	48	2,2
davon				
Aufgabe	1 727	1 779	52	3,0
davon				
Vollständige Aufgabe	1 712	1 758	46	2,7
davon				
Betriebsaufgabe ²⁾	328	328	—	—
sonstige Stilllegung	1 384	1 430	46	3,3
davon				
Kleinunternehmen	679	627	– 52	– 7,7
Nebenerwerbsbetriebe	705	803	98	13,9
Umwandlung	15	21	6	40,0
Fortzug	349	324	– 25	– 7,2
Übergabe ⁴⁾	139	160	21	15,1
Hochtaunuskreis				
Anmeldungen	2 538	2 572	34	1,3
davon				
Neuerrichtung	1 998	2 005	7	0,4
davon				
Neugründung	1 989	1 995	6	0,3
davon				
Betriebsgründung ²⁾	457	476	19	4,2
sonstige Neugründung	1 532	1 519	– 13	– 0,8
davon				
Kleinunternehmen	574	503	– 71	– 12,4
Nebenerwerbsbetriebe	958	1 016	58	6,1
Umwandlung	9	10	1	11,1
Zuzug	406	456	50	12,3
Übernahme ³⁾	134	111	– 23	– 17,2

**14. Gewerbeanzeigen¹⁾ in Hessen 2021
nach wirtschaftlicher Bedeutung und Verwaltungsbezirken**

Gewerbeanzeigen	2020	2021	Zu- bzw. Abnahme (–) gegenüber dem entsprechenden Vorjahreszeitraum	
			absolut	%
Hochtaunuskreis				
Abmeldungen	2 066	2 225	159	7,7
davon				
Aufgabe	1 547	1 643	96	6,2
davon				
Vollständige Aufgabe	1 532	1 624	92	6,0
davon				
Betriebsaufgabe ²⁾	349	407	58	16,6
sonstige Stilllegung	1 183	1 217	34	2,9
davon				
Kleinunternehmen	611	587	– 24	– 3,9
Nebenerwerbsbetriebe	572	630	58	10,1
Umwandlung	15	19	4	26,7
Fortzug	410	472	62	15,1
Übergabe ⁴⁾	109	110	1	0,9
Main-Kinzig-Kreis				
Anmeldungen	3 768	4 161	393	10,4
davon				
Neuerrichtung	3 018	3 340	322	10,7
davon				
Neugründung	3 010	3 325	315	10,5
davon				
Betriebsgründung ²⁾	509	598	89	17,5
sonstige Neugründung	2 501	2 727	226	9,0
davon				
Kleinunternehmen	975	905	– 70	– 7,2
Nebenerwerbsbetriebe	1 526	1 822	296	19,4
Umwandlung	8	15	7	87,5
Zuzug	532	544	12	2,3
Übernahme ³⁾	218	277	59	27,1
Abmeldungen	3 212	3 497	285	8,9
davon				
Aufgabe	2 555	2 752	197	7,7
davon				
Vollständige Aufgabe	2 538	2 729	191	7,5
davon				
Betriebsaufgabe ²⁾	401	497	96	23,9
sonstige Stilllegung	2 137	2 232	95	4,4
davon				
Kleinunternehmen	1 088	1 123	35	3,2
Nebenerwerbsbetriebe	1 049	1 109	60	5,7
Umwandlung	17	23	6	35,3
Fortzug	448	488	40	8,9
Übergabe ⁴⁾	209	257	48	23,0

**14. Gewerbeanzeigen¹⁾ in Hessen 2021
nach wirtschaftlicher Bedeutung und Verwaltungsbezirken**

Gewerbeanzeigen	2020	2021	Zu- bzw. Abnahme (–) gegenüber dem entsprechenden Vorjahreszeitraum	
			absolut	%
Main-Taunus-Kreis				
Anmeldungen	2 640	2 857	217	8,2
davon				
Neuerrichtung	2 031	2 167	136	6,7
davon				
Neugründung	2 016	2 149	133	6,6
davon				
Betriebsgründung ²⁾	543	570	27	5,0
sonstige Neugründung	1 473	1 579	106	7,2
davon				
Kleinunternehmen	582	541	– 41	– 7,0
Nebenerwerbsbetriebe	891	1 038	147	16,5
Umwandlung	15	18	3	20,0
Zuzug	507	557	50	9,9
Übernahme ³⁾	102	133	31	30,4
Abmeldungen	2 250	2 534	284	12,6
davon				
Aufgabe	1 664	1 869	205	12,3
davon				
Vollständige Aufgabe	1 622	1 823	201	12,4
davon				
Betriebsaufgabe ²⁾	360	481	121	33,6
sonstige Stilllegung	1 262	1 342	80	6,3
davon				
Kleinunternehmen	711	717	6	0,8
Nebenerwerbsbetriebe	551	625	74	13,4
Umwandlung	42	46	4	9,5
Fortzug	499	525	26	5,2
Übergabe ⁴⁾	87	140	53	60,9
Odenwaldkreis				
Anmeldungen	800	865	65	8,1
davon				
Neuerrichtung	614	680	66	10,7
davon				
Neugründung	611	677	66	10,8
davon				
Betriebsgründung ²⁾	63	97	34	54,0
sonstige Neugründung	548	580	32	5,8
davon				
Kleinunternehmen	200	201	1	0,5
Nebenerwerbsbetriebe	348	379	31	8,9
Umwandlung	3	3	—	—
Zuzug	79	97	18	22,8
Übernahme ³⁾	107	88	– 19	– 17,8

**14. Gewerbeanzeigen¹⁾ in Hessen 2021
nach wirtschaftlicher Bedeutung und Verwaltungsbezirken**

Gewerbeanzeigen	2020	2021	Zu- bzw. Abnahme (–) gegenüber dem entsprechenden Vorjahreszeitraum	
			absolut	%
Odenwaldkreis				
Abmeldungen	731	717	– 14	– 1,9
davon				
Aufgabe	567	560	– 7	– 1,2
davon				
Vollständige Aufgabe	563	557	– 6	– 1,1
davon				
Betriebsaufgabe ²⁾	74	71	– 3	– 4,1
sonstige Stilllegung	489	486	– 3	– 0,6
davon				
Kleinunternehmen	258	252	– 6	– 2,3
Nebenerwerbsbetriebe	231	234	3	1,3
Umwandlung	4	3	– 1	– 25,0
Fortzug	89	76	– 13	– 14,6
Übergabe ⁴⁾	75	81	6	8,0
Landkreis Offenbach				
Anmeldungen	3 936	4 111	175	4,4
davon				
Neuerrichtung	3 095	3 192	97	3,1
davon				
Neugründung	3 076	3 173	97	3,2
davon				
Betriebsgründung ²⁾	699	725	26	3,7
sonstige Neugründung	2 377	2 448	71	3,0
davon				
Kleinunternehmen	978	867	– 111	– 11,3
Nebenerwerbsbetriebe	1 399	1 581	182	13,0
Umwandlung	19	19	—	—
Zuzug	620	683	63	10,2
Übernahme ³⁾	221	236	15	6,8
Abmeldungen	3 431	3 230	– 201	– 5,9
davon				
Aufgabe	2 691	2 465	– 226	– 8,4
davon				
Vollständige Aufgabe	2 655	2 422	– 233	– 8,8
davon				
Betriebsaufgabe ²⁾	541	527	– 14	– 2,6
sonstige Stilllegung	2 114	1 895	– 219	– 10,4
davon				
Kleinunternehmen	1 157	985	– 172	– 14,9
Nebenerwerbsbetriebe	957	910	– 47	– 4,9
Umwandlung	36	43	7	19,4
Fortzug	566	551	– 15	– 2,7
Übergabe ⁴⁾	174	214	40	23,0

**14. Gewerbeanzeigen¹⁾ in Hessen 2021
nach wirtschaftlicher Bedeutung und Verwaltungsbezirken**

Gewerbeanzeigen	2020	2021	Zu- bzw. Abnahme (–) gegenüber dem entsprechenden Vorjahreszeitraum	
			absolut	%
Rheingau-Taunus-Kreis				
Anmeldungen	1 739	1 820	81	4,7
davon				
Neuerrichtung	1 335	1 434	99	7,4
davon				
Neugründung	1 333	1 429	96	7,2
davon				
Betriebsgründung ²⁾	227	249	22	9,7
sonstige Neugründung	1 106	1 180	74	6,7
davon				
Kleinunternehmen	346	302	– 44	– 12,7
Nebenerwerbsbetriebe	760	878	118	15,5
Umwandlung	2	5	3	150,0
Zuzug	305	276	– 29	– 9,5
Übernahme ³⁾	99	110	11	11,1
Abmeldungen	1 737	1 677	– 60	– 3,5
davon				
Aufgabe	1 380	1 334	– 46	– 3,3
davon				
Vollständige Aufgabe	1 374	1 321	– 53	– 3,9
davon				
Betriebsaufgabe ²⁾	180	183	3	1,7
sonstige Stilllegung	1 194	1 138	– 56	– 4,7
davon				
Kleinunternehmen	575	538	– 37	– 6,4
Nebenerwerbsbetriebe	619	600	– 19	– 3,1
Umwandlung	6	13	7	116,7
Fortzug	271	237	– 34	– 12,5
Übergabe ⁴⁾	86	106	20	23,3
Wetteraukreis				
Anmeldungen	2 865	3 161	296	10,3
davon				
Neuerrichtung	2 272	2 489	217	9,6
davon				
Neugründung	2 261	2 477	216	9,6
davon				
Betriebsgründung ²⁾	362	402	40	11,0
sonstige Neugründung	1 899	2 075	176	9,3
davon				
Kleinunternehmen	594	598	4	0,7
Nebenerwerbsbetriebe	1 305	1 477	172	13,2
Umwandlung	11	12	1	9,1
Zuzug	430	467	37	8,6
Übernahme ³⁾	163	205	42	25,8

**14. Gewerbeanzeigen¹⁾ in Hessen 2021
nach wirtschaftlicher Bedeutung und Verwaltungsbezirken**

Gewerbeanzeigen	2020	2021	Zu- bzw. Abnahme (–) gegenüber dem entsprechenden Vorjahreszeitraum	
			absolut	%
Wetteraukreis				
Abmeldungen	2 669	2 607	– 62	– 2,3
davon				
Aufgabe	2 109	2 039	– 70	– 3,3
davon				
Vollständige Aufgabe	2 094	2 020	– 74	– 3,5
davon				
Betriebsaufgabe ²⁾	327	381	54	16,5
sonstige Stilllegung	1 767	1 639	– 128	– 7,2
davon				
Kleinunternehmen	915	799	– 116	– 12,7
Nebenerwerbsbetriebe	852	840	– 12	– 1,4
Umwandlung	15	19	4	26,7
Fortzug	402	380	– 22	– 5,5
Übergabe ⁴⁾	158	188	30	19,0
Reg.-Bez. Darmstadt				
Anmeldungen	39 231	41 504	2 273	5,8
davon				
Neuerrichtung	32 105	34 072	1 967	6,1
davon				
Neugründung	31 948	33 879	1 931	6,0
davon				
Betriebsgründung ²⁾	7 467	7 743	276	3,7
sonstige Neugründung	24 481	26 136	1 655	6,8
davon				
Kleinunternehmen	8 907	8 468	– 439	– 4,9
Nebenerwerbsbetriebe	15 574	17 668	2 094	13,4
Umwandlung	157	193	36	22,9
Zuzug	4 966	5 144	178	3,6
Übernahme ³⁾	2 160	2 288	128	5,9
Abmeldungen	35 002	35 204	202	0,6
davon				
Aufgabe	27 693	27 613	– 80	– 0,3
davon				
Vollständige Aufgabe	27 421	27 261	– 160	– 0,6
davon				
Betriebsaufgabe ²⁾	5 528	6 258	730	13,2
sonstige Stilllegung	21 893	21 003	– 890	– 4,1
davon				
Kleinunternehmen	11 183	10 313	– 870	– 7,8
Nebenerwerbsbetriebe	10 710	10 690	– 20	– 0,2
Umwandlung	272	352	80	29,4
Fortzug	5 311	5 327	16	0,3
Übergabe ⁴⁾	1 998	2 264	266	13,3

**14. Gewerbeanzeigen¹⁾ in Hessen 2021
nach wirtschaftlicher Bedeutung und Verwaltungsbezirken**

Gewerbeanzeigen	2020	2021	Zu- bzw. Abnahme (–) gegenüber dem entsprechenden Vorjahreszeitraum	
			absolut	%
Landkreis Gießen				
Anmeldungen	2 316	2 566	250	10,8
davon				
Neuerrichtung	1 884	2 056	172	9,1
davon				
Neugründung	1 881	2 029	148	7,9
davon				
Betriebsgründung ²⁾	305	363	58	19,0
sonstige Neugründung	1 576	1 666	90	5,7
davon				
Kleinunternehmen	536	446	– 90	– 16,8
Nebenerwerbsbetriebe	1 040	1 220	180	17,3
Umwandlung	3	27	24	800,0
Zuzug	293	314	21	7,2
Übernahme ³⁾	139	196	57	41,0
Abmeldungen	1 956	2 050	94	4,8
davon				
Aufgabe	1 477	1 548	71	4,8
davon				
Vollständige Aufgabe	1 469	1 518	49	3,3
davon				
Betriebsaufgabe ²⁾	227	271	44	19,4
sonstige Stilllegung	1 242	1 247	5	0,4
davon				
Kleinunternehmen	538	501	– 37	– 6,9
Nebenerwerbsbetriebe	704	746	42	6,0
Umwandlung	8	30	22	275,0
Fortzug	333	315	– 18	– 5,4
Übergabe ⁴⁾	146	187	41	28,1
Lahn-Dill-Kreis				
Anmeldungen	1 965	2 256	291	14,8
davon				
Neuerrichtung	1 580	1 803	223	14,1
davon				
Neugründung	1 572	1 787	215	13,7
davon				
Betriebsgründung ²⁾	308	338	30	9,7
sonstige Neugründung	1 264	1 449	185	14,6
davon				
Kleinunternehmen	341	350	9	2,6
Nebenerwerbsbetriebe	923	1 099	176	19,1
Umwandlung	8	16	8	100,0
Zuzug	231	282	51	22,1
Übernahme ³⁾	154	171	17	11,0

**14. Gewerbeanzeigen¹⁾ in Hessen 2021
nach wirtschaftlicher Bedeutung und Verwaltungsbezirken**

Gewerbeanzeigen	2020	2021	Zu- bzw. Abnahme (–) gegenüber dem entsprechenden Vorjahreszeitraum	
			absolut	%
Lahn-Dill-Kreis				
Abmeldungen	1 617	1 659	42	2,6
davon				
Aufgabe	1 263	1 305	42	3,3
davon				
Vollständige Aufgabe	1 252	1 282	30	2,4
davon				
Betriebsaufgabe ²⁾	227	229	2	0,9
sonstige Stilllegung	1 025	1 053	28	2,7
davon				
Kleinunternehmen	425	447	22	5,2
Nebenerwerbsbetriebe	600	606	6	1,0
Umwandlung	11	23	12	109,1
Fortzug	220	214	– 6	– 2,7
Übergabe ⁴⁾	134	140	6	4,5
Landkreis Limburg-Weilburg				
Anmeldungen	1 632	1 777	145	8,9
davon				
Neuerrichtung	1 285	1 418	133	10,4
davon				
Neugründung	1 279	1 408	129	10,1
davon				
Betriebsgründung ²⁾	269	297	28	10,4
sonstige Neugründung	1 010	1 111	101	10,0
davon				
Kleinunternehmen	332	352	20	6,0
Nebenerwerbsbetriebe	678	759	81	11,9
Umwandlung	6	10	4	66,7
Zuzug	213	241	28	13,1
Übernahme ³⁾	134	118	– 16	– 11,9
Abmeldungen	1 481	1 366	– 115	– 7,8
davon				
Aufgabe	1 142	1 068	– 74	– 6,5
davon				
Vollständige Aufgabe	1 135	1 057	– 78	– 6,9
davon				
Betriebsaufgabe ²⁾	207	220	13	6,3
sonstige Stilllegung	928	837	– 91	– 9,8
davon				
Kleinunternehmen	435	354	– 81	– 18,6
Nebenerwerbsbetriebe	493	483	– 10	– 2,0
Umwandlung	7	11	4	57,1
Fortzug	213	197	– 16	– 7,5
Übergabe ⁴⁾	126	101	– 25	– 19,8

**14. Gewerbeanzeigen¹⁾ in Hessen 2021
nach wirtschaftlicher Bedeutung und Verwaltungsbezirken**

Gewerbeanzeigen	2020	2021	Zu- bzw. Abnahme (–) gegenüber dem entsprechenden Vorjahreszeitraum	
			absolut	%
Landkreis Marburg-Biedenkopf				
Anmeldungen	2 588	3 023	435	16,8
davon				
Neuerrichtung	2 278	2 699	421	18,5
davon				
Neugründung	2 273	2 681	408	17,9
davon				
Betriebsgründung ²⁾	230	265	35	15,2
sonstige Neugründung	2 043	2 416	373	18,3
davon				
Kleinunternehmen	1 238	1 465	227	18,3
Nebenerwerbsbetriebe	805	951	146	18,1
Umwandlung	5	18	13	260,0
Zuzug	159	165	6	3,8
Übernahme ³⁾	151	159	8	5,3
Abmeldungen	2 390	2 508	118	4,9
davon				
Aufgabe	2 067	2 202	135	6,5
davon				
Vollständige Aufgabe	2 062	2 178	116	5,6
davon				
Betriebsaufgabe ²⁾	182	202	20	11,0
sonstige Stilllegung	1 880	1 976	96	5,1
davon				
Kleinunternehmen	1 275	1 427	152	11,9
Nebenerwerbsbetriebe	605	549	– 56	– 9,3
Umwandlung	5	24	19	380,0
Fortzug	194	166	– 28	– 14,4
Übergabe ⁴⁾	129	140	11	8,5
Vogelsbergkreis				
Anmeldungen	675	794	119	17,6
davon				
Neuerrichtung	530	632	102	19,2
davon				
Neugründung	528	628	100	18,9
davon				
Betriebsgründung ²⁾	72	108	36	50,0
sonstige Neugründung	456	520	64	14,0
davon				
Kleinunternehmen	95	97	2	2,1
Nebenerwerbsbetriebe	361	423	62	17,2
Umwandlung	2	4	2	100,0
Zuzug	79	88	9	11,4
Übernahme ³⁾	66	74	8	12,1

**14. Gewerbeanzeigen¹⁾ in Hessen 2021
nach wirtschaftlicher Bedeutung und Verwaltungsbezirken**

Gewerbeanzeigen	2020	2021	Zu- bzw. Abnahme (–) gegenüber dem entsprechenden Vorjahreszeitraum	
			absolut	%
Vogelsbergkreis				
Abmeldungen	745	758	13	1,7
davon				
Aufgabe	628	617	– 11	– 1,8
davon				
Vollständige Aufgabe	626	613	– 13	– 2,1
davon				
Betriebsaufgabe ²⁾	107	90	– 17	– 15,9
sonstige Stilllegung	519	523	4	0,8
davon				
Kleinunternehmen	232	225	– 7	– 3,0
Nebenerwerbsbetriebe	287	298	11	3,8
Umwandlung	2	4	2	100,0
Fortzug	66	69	3	4,5
Übergabe ⁴⁾	51	72	21	41,2
Reg.-Bez. Gießen				
Anmeldungen	9 176	10 416	1 240	13,5
davon				
Neuerrichtung	7 557	8 608	1 051	13,9
davon				
Neugründung	7 533	8 533	1 000	13,3
davon				
Betriebsgründung ²⁾	1 184	1 371	187	15,8
sonstige Neugründung	6 349	7 162	813	12,8
davon				
Kleinunternehmen	2 542	2 710	168	6,6
Nebenerwerbsbetriebe	3 807	4 452	645	16,9
Umwandlung	24	75	51	212,5
Zuzug	975	1 090	115	11,8
Übernahme ³⁾	644	718	74	11,5
Abmeldungen	8 189	8 341	152	1,9
davon				
Aufgabe	6 577	6 740	163	2,5
davon				
Vollständige Aufgabe	6 544	6 648	104	1,6
davon				
Betriebsaufgabe ²⁾	950	1 012	62	6,5
sonstige Stilllegung	5 594	5 636	42	0,8
davon				
Kleinunternehmen	2 905	2 954	49	1,7
Nebenerwerbsbetriebe	2 689	2 682	– 7	– 0,3
Umwandlung	33	92	59	178,8
Fortzug	1 026	961	– 65	– 6,3
Übergabe ⁴⁾	586	640	54	9,2

**14. Gewerbeanzeigen¹⁾ in Hessen 2021
nach wirtschaftlicher Bedeutung und Verwaltungsbezirken**

Gewerbeanzeigen	2020	2021	Zu- bzw. Abnahme (–) gegenüber dem entsprechenden Vorjahreszeitraum	
			absolut	%
Kassel, documenta-Stadt				
Anmeldungen	1 391	1 722	331	23,8
davon				
Neuerrichtung	1 151	1 442	291	25,3
davon				
Neugründung	1 146	1 426	280	24,4
davon				
Betriebsgründung ²⁾	272	321	49	18,0
sonstige Neugründung	874	1 105	231	26,4
davon				
Kleinunternehmen	307	332	25	8,1
Nebenerwerbsbetriebe	567	773	206	36,3
Umwandlung	5	16	11	220,0
Zuzug	97	125	28	28,9
Übernahme ³⁾	143	155	12	8,4
Abmeldungen	1 111	1 373	262	23,6
davon				
Aufgabe	863	1 005	142	16,5
davon				
Vollständige Aufgabe	855	975	120	14,0
davon				
Betriebsaufgabe ²⁾	191	241	50	26,2
sonstige Stilllegung	664	734	70	10,5
davon				
Kleinunternehmen	301	324	23	7,6
Nebenerwerbsbetriebe	363	410	47	12,9
Umwandlung	8	30	22	275,0
Fortzug	110	193	83	75,5
Übergabe ⁴⁾	138	175	37	26,8
Landkreis Fulda				
Anmeldungen	1 725	1 880	155	9,0
davon				
Neuerrichtung	1 353	1 492	139	10,3
davon				
Neugründung	1 350	1 481	131	9,7
davon				
Betriebsgründung ²⁾	261	278	17	6,5
sonstige Neugründung	1 089	1 203	114	10,5
davon				
Kleinunternehmen	221	221	—	—
Nebenerwerbsbetriebe	868	982	114	13,1
Umwandlung	3	11	8	266,7
Zuzug	226	234	8	3,5
Übernahme ³⁾	146	154	8	5,5

**14. Gewerbeanzeigen¹⁾ in Hessen 2021
nach wirtschaftlicher Bedeutung und Verwaltungsbezirken**

Gewerbeanzeigen	2020	2021	Zu- bzw. Abnahme (–) gegenüber dem entsprechenden Vorjahreszeitraum	
			absolut	%
Landkreis Fulda				
Abmeldungen	1 497	1 320	– 177	– 11,8
davon				
Aufgabe	1 137	958	– 179	– 15,7
davon				
Vollständige Aufgabe	1 131	938	– 193	– 17,1
davon				
Betriebsaufgabe ²⁾	197	177	– 20	– 10,2
sonstige Stilllegung	934	761	– 173	– 18,5
davon				
Kleinunternehmen	323	246	– 77	– 23,8
Nebenerwerbsbetriebe	611	515	– 96	– 15,7
Umwandlung	6	20	14	233,3
Fortzug	229	221	– 8	– 3,5
Übergabe ⁴⁾	131	141	10	7,6
Landkreis Hersfeld-Rotenburg				
Anmeldungen	767	843	76	9,9
davon				
Neuerrichtung	624	701	77	12,3
davon				
Neugründung	624	695	71	11,4
davon				
Betriebsgründung ²⁾	91	133	42	46,2
sonstige Neugründung	533	562	29	5,4
davon				
Kleinunternehmen	134	129	– 5	– 3,7
Nebenerwerbsbetriebe	399	433	34	8,5
Umwandlung	—	6	6	x
Zuzug	65	77	12	18,5
Übernahme ³⁾	78	65	– 13	– 16,7
Abmeldungen	620	647	27	4,4
davon				
Aufgabe	509	510	1	0,2
davon				
Vollständige Aufgabe	506	504	– 2	– 0,4
davon				
Betriebsaufgabe ²⁾	97	77	– 20	– 20,6
sonstige Stilllegung	409	427	18	4,4
davon				
Kleinunternehmen	194	183	– 11	– 5,7
Nebenerwerbsbetriebe	215	244	29	13,5
Umwandlung	3	6	3	100,0
Fortzug	58	78	20	34,5
Übergabe ⁴⁾	53	59	6	11,3

**14. Gewerbeanzeigen¹⁾ in Hessen 2021
nach wirtschaftlicher Bedeutung und Verwaltungsbezirken**

Gewerbeanzeigen	2020	2021	Zu- bzw. Abnahme (–) gegenüber dem entsprechenden Vorjahreszeitraum	
			absolut	%
Landkreis Kassel				
Anmeldungen	1 703	1 794	91	5,3
davon				
Neuerrichtung	1 366	1 447	81	5,9
davon				
Neugründung	1 363	1 433	70	5,1
davon				
Betriebsgründung ²⁾	207	194	– 13	– 6,3
sonstige Neugründung	1 156	1 239	83	7,2
davon				
Kleinunternehmen	304	292	– 12	– 3,9
Nebenerwerbsbetriebe	852	947	95	11,2
Umwandlung	3	14	11	366,7
Zuzug	208	225	17	8,2
Übernahme ³⁾	129	122	– 7	– 5,4
Abmeldungen	1 396	1 320	– 76	– 5,4
davon				
Aufgabe	1 103	1 030	– 73	– 6,6
davon				
Vollständige Aufgabe	1 096	1 019	– 77	– 7,0
davon				
Betriebsaufgabe ²⁾	164	150	– 14	– 8,5
sonstige Stilllegung	932	869	– 63	– 6,8
davon				
Kleinunternehmen	413	360	– 53	– 12,8
Nebenerwerbsbetriebe	519	509	– 10	– 1,9
Umwandlung	7	11	4	57,1
Fortzug	184	172	– 12	– 6,5
Übergabe ⁴⁾	109	118	9	8,3
Schwalm-Eder-Kreis				
Anmeldungen	1 251	1 305	54	4,3
davon				
Neuerrichtung	1 066	1 131	65	6,1
davon				
Neugründung	1 066	1 125	59	5,5
davon				
Betriebsgründung ²⁾	152	131	– 21	– 13,8
sonstige Neugründung	914	994	80	8,8
davon				
Kleinunternehmen	219	211	– 8	– 3,7
Nebenerwerbsbetriebe	695	783	88	12,7
Umwandlung	—	6	6	x
Zuzug	102	85	– 17	– 16,7
Übernahme ³⁾	83	89	6	7,2

**14. Gewerbeanzeigen¹⁾ in Hessen 2021
nach wirtschaftlicher Bedeutung und Verwaltungsbezirken**

Gewerbeanzeigen	2020	2021	Zu- bzw. Abnahme (–) gegenüber dem entsprechenden Vorjahreszeitraum	
			absolut	%
Schwalm-Eder-Kreis				
Abmeldungen	982	939	– 43	– 4,4
davon				
Aufgabe	824	780	– 44	– 5,3
davon				
Vollständige Aufgabe	824	771	– 53	– 6,4
davon				
Betriebsaufgabe ²⁾	113	102	– 11	– 9,7
sonstige Stilllegung	711	669	– 42	– 5,9
davon				
Kleinunternehmen	307	264	– 43	– 14,0
Nebenerwerbsbetriebe	404	405	1	0,2
Umwandlung	—	9	9	x
Fortzug	88	82	– 6	– 6,8
Übergabe ⁴⁾	70	77	7	10,0
Landkreis Waldeck-Frankenberg				
Anmeldungen	1 012	1 134	122	12,1
davon				
Neuerrichtung	787	917	130	16,5
davon				
Neugründung	784	909	125	15,9
davon				
Betriebsgründung ²⁾	149	182	33	22,1
sonstige Neugründung	635	727	92	14,5
davon				
Kleinunternehmen	170	144	– 26	– 15,3
Nebenerwerbsbetriebe	465	583	118	25,4
Umwandlung	3	8	5	166,7
Zuzug	111	106	– 5	– 4,5
Übernahme ³⁾	114	111	– 3	– 2,6
Abmeldungen	893	897	4	0,4
davon				
Aufgabe	721	721	—	—
davon				
Vollständige Aufgabe	717	713	– 4	– 0,6
davon				
Betriebsaufgabe ²⁾	122	125	3	2,5
sonstige Stilllegung	595	588	– 7	– 1,2
davon				
Kleinunternehmen	249	228	– 21	– 8,4
Nebenerwerbsbetriebe	346	360	14	4,0
Umwandlung	4	8	4	100,0
Fortzug	85	68	– 17	– 20,0
Übergabe ⁴⁾	87	108	21	24,1

**14. Gewerbeanzeigen¹⁾ in Hessen 2021
nach wirtschaftlicher Bedeutung und Verwaltungsbezirken**

Gewerbeanzeigen	2020	2021	Zu- bzw. Abnahme (–) gegenüber dem entsprechenden Vorjahreszeitraum	
			absolut	%
Werra-Meißner-Kreis				
Anmeldungen	639	709	70	11,0
davon				
Neuerrichtung	481	554	73	15,2
davon				
Neugründung	480	549	69	14,4
davon				
Betriebsgründung ²⁾	86	86	—	—
sonstige Neugründung	394	463	69	17,5
davon				
Kleinunternehmen	90	111	21	23,3
Nebenerwerbsbetriebe	304	352	48	15,8
Umwandlung	1	5	4	400,0
Zuzug	69	72	3	4,3
Übernahme ³⁾	89	83	– 6	– 6,7
Abmeldungen	571	580	9	1,6
davon				
Aufgabe	453	447	– 6	– 1,3
davon				
Vollständige Aufgabe	448	442	– 6	– 1,3
davon				
Betriebsaufgabe ²⁾	79	93	14	17,7
sonstige Stilllegung	369	349	– 20	– 5,4
davon				
Kleinunternehmen	166	154	– 12	– 7,2
Nebenerwerbsbetriebe	203	195	– 8	– 3,9
Umwandlung	5	5	—	—
Fortzug	59	65	6	10,2
Übergabe ⁴⁾	59	68	9	15,3
Reg.-Bez. Kassel				
Anmeldungen	8 488	9 387	899	10,6
davon				
Neuerrichtung	6 828	7 684	856	12,5
davon				
Neugründung	6 813	7 618	805	11,8
davon				
Betriebsgründung ²⁾	1 218	1 325	107	8,8
sonstige Neugründung	5 595	6 293	698	12,5
davon				
Kleinunternehmen	1 445	1 440	– 5	– 0,3
Nebenerwerbsbetriebe	4 150	4 853	703	16,9
Umwandlung	15	66	51	340,0
Zuzug	878	924	46	5,2
Übernahme ³⁾	782	779	– 3	– 0,4

**14. Gewerbeanzeigen¹⁾ in Hessen 2021
nach wirtschaftlicher Bedeutung und Verwaltungsbezirken**

Gewerbeanzeigen	2020	2021	Zu- bzw. Abnahme (–) gegenüber dem entsprechenden Vorjahreszeitraum	
			absolut	%
			Reg.-Bez. Kassel	
Abmeldungen	7 070	7 076	6	0,1
davon				
Aufgabe	5 610	5 451	– 159	– 2,8
davon				
Vollständige Aufgabe	5 577	5 362	– 215	– 3,9
davon				
Betriebsaufgabe ²⁾	963	965	2	0,2
sonstige Stilllegung	4 614	4 397	– 217	– 4,7
davon				
Kleinunternehmen	1 953	1 759	– 194	– 9,9
Nebenerwerbsbetriebe	2 661	2 638	– 23	– 0,9
Umwandlung	33	89	56	169,7
Fortzug	813	879	66	8,1
Übergabe ⁴⁾	647	746	99	15,3
			Hessen	
Anmeldungen	56 895	61 307	4 412	7,8
davon				
Neuerrichtung	46 490	50 364	3 874	8,3
davon				
Neugründung	46 294	50 030	3 736	8,1
davon				
Betriebsgründung ²⁾	9 869	10 439	570	5,8
sonstige Neugründung	36 425	39 591	3 166	8,7
davon				
Kleinunternehmen	12 894	12 618	– 276	– 2,1
Nebenerwerbsbetriebe	23 531	26 973	3 442	14,6
Umwandlung	196	334	138	70,4
Zuzug	6 819	7 158	339	5,0
Übernahme ³⁾	3 586	3 785	199	5,5
Abmeldungen	50 261	50 621	360	0,7
davon				
Aufgabe	39 880	39 804	– 76	– 0,2
davon				
Vollständige Aufgabe	39 542	39 271	– 271	– 0,7
davon				
Betriebsaufgabe ²⁾	7 441	8 235	794	10,7
sonstige Stilllegung	32 101	31 036	– 1 065	– 3,3
davon				
Kleinunternehmen	16 041	15 026	– 1 015	– 6,3
Nebenerwerbsbetriebe	16 060	16 010	– 50	– 0,3
Umwandlung	338	533	195	57,7
Fortzug	7 150	7 167	17	0,2
Übergabe ⁴⁾	3 231	3 650	419	13,0

1) Ohne Reisegewerbe. — 2) Kapitalgesellschaft bzw. Personengesellschaft mit Eintrag ins Handelsregister und/oder mit Eintrag in die Handwerksrolle und/oder mit mindestens einem Arbeitnehmer/einer Arbeitnehmerin. — 3) Kauf, Pacht, Erbfolge, Rechtsformänderung, Gesellschaftereintritt. — 4) Verkauf, Verpachtung, Erbfolge, Rechtsformänderung, Gesellschafteraustritt.

Übersicht über die Klassifikation der Wirtschaftszweige, Ausgabe 2008 (WZ 2008)

Abschnitt A Land- und Forstwirtschaft, Fischerei

Abschnitt B Bergbau und Gewinnung v. Steinen u. Erden

Abschnitt C Verarbeitendes Gewerbe

10	Herstellung von Nahrungs- und Futtermitteln
11	Getränkeherstellung
13	Herstellung von Textilien
14	Herstellung von Bekleidung
16	Herstellung von Holz-, Flecht-, Korb- und Korkwaren (ohne Möbel)
18	Herstellung von Druckerzeugnissen; Vervielfältigung von bespielten Ton-, Bild- und Datenträgern
25	Herstellung von Metallernzeugnissen
26	Herstellung von Datenverarbeitungsgeräten, elektronischen und optischen Erzeugnissen
27	Herstellung von elektrischen Ausrüstungen
28	Maschinenbau
29	Herstellung von Kraftwagen und Kraftwagenteilen
31	Herstellung von Möbeln

Abschnitt D Energieversorgung

Abschnitt E Wasserversorgung; Abwasser- und Abfallentsorgung und Beseitigung von Umweltverschmutzungen

Abschnitt F Baugewerbe

41	Hochbau
42	Tiefbau
43	Vorbereitende Baustellenarbeiten, Bauinstallation und sonstiges Ausbaugewerbe

Abschnitt G Handel; Instandhaltung und Reparatur von Kraftfahrzeugen

45	Handel mit Kraftfahrzeugen; Instandhaltung und Reparatur von Kraftwagen
46	Großhandel (ohne Handel mit Kraftfahrzeugen und Krafträdern)
47	Einzelhandel (ohne Handel mit Kraftfahrzeugen)

Abschnitt H Verkehr und Lagerei

49	Landverkehr und Transport in Rohrfernleitungen
53	Post-, Kurier- und Expressdienste

Abschnitt I Gastgewerbe; Beherbergung und Gastronomie

55	Beherbergung
56	Gastronomie

Abschnitt J Information und Kommunikation

58	Verlagswesen
61	Telekommunikation
62	Erbringung von Dienstl. der Informationstechnologie
63	Informationsdienstleistungen

Abschnitt K Erbringung von Finanz- und Versicherungsdienstleistungen

66	Mit Finanz- und Versicherungsdienstleistungen verbundene Tätigkeiten
----	--

Abschnitt L Grundstücks- und Wohnungswesen

Übersicht über die Klassifikation der Wirtschaftszweige, Ausgabe 2008 (WZ 2008)

Abschnitt M Erbringung von freiberuflichen, wissenschaftlichen und technischen Dienstleistungen

- 70 Verwaltung und Führung von Unternehmen und Betrieben; Unternehmensberatung
- 73 Werbung und Marktforschung

Abschnitt N Erbringung v. sonst. wirtschaftl. Dienstleistungen

- 77 Vermietung von beweglichen Sachen
- 78 Vermittlung und Überlassung von Arbeitskräften
- 79 Reisebüros, Reiseveranstalter und Erbringung sonstiger Reservierungsdienstleistungen
- 81 Gebäudebetreuung; Garten- und Landschaftsbau

Abschnitt O Öffentliche Verwaltung, Verteidigung; Sozialversicherung

Abschnitt P Erziehung und Unterricht

Abschnitt Q Gesundheits- und Sozialwesen

Abschnitt R Kunst, Unterhaltung und Erholung

Abschnitt S Erbringung von sonstigen Dienstleistungen