



## Statistische Berichte



Kennziffer: L IV 3S - j/15

2., korrigierte Auflage, Februar 2022

# Die Einkommen der Lohn- und Einkommensteuerpflichtigen in den hessischen Gemeinden im Jahr 2015

## Hessisches Statistisches Landesamt, Wiesbaden

2., korrigierte Auflage, Februar 2022

Korrekturen ausgeführt in Tabelle 2 (Seiten 160-175) und Tabelle 4 (Seiten 177-178)

### Impressum

Dienstgebäude: Rheinstraße 35/37, 65185 Wiesbaden

Briefadresse: 65175 Wiesbaden

### Kontakt für Fragen und Anregungen zu diesem Bericht

Herr Dr. Lutz 0611 3802-344

Herr Streu 0611 3802-629

Frau Balsys 0611 3802-618

E-Mail [steuerstatistiken@statistik.hessen.de](mailto:steuerstatistiken@statistik.hessen.de)

Internet <https://statistik.hessen.de>

### Copyright

© Hessisches Statistisches Landesamt, Wiesbaden, 2022

Vervielfältigung und Verbreitung, auch auszugsweise, mit Quellenangabe gestattet.

### Allgemeine Geschäftsbedingungen

Die Allgemeinen Geschäftsbedingungen sind unter

<https://statistik.hessen.de/ueber-uns/agb-und-impressum/agb>

abrufbar.

### Zeichenerklärungen

- = genau Null (nichts vorhanden) bzw. keine Veränderung eingetreten
- 0 = Zahlenwert ungleich Null, Betrag jedoch kleiner als die Hälfte von 1 in der letzten besetzten Stelle
- . = Zahlenwert unbekannt oder geheim zu halten
- ... = Zahlenwert lag bei Redaktionsschluss noch nicht vor
- () = Aussagewert eingeschränkt, da der Zahlenwert statistisch unsicher ist
- / = keine Angabe, da Zahlenwert nicht sicher genug
- x = Tabellenfeld gesperrt, weil Aussage nicht sinnvoll  
(oder bei Veränderungsrate ist die Ausgangszahl kleiner als 100)
- D = Durchschnitt
- s = geschätzte Zahl
- p = vorläufige Zahl
- r = berichtigte Zahl

Aus Gründen der Übersichtlichkeit sind nur negative Veränderungsrate und Salden mit einem Vorzeichen versehen. Positive Veränderungsrate und Salden sind ohne Vorzeichen.

Im Allgemeinen ist ohne Rücksicht auf die Endsumme auf- bzw. abgerundet worden.

Das Ergebnis der Summierung der Einzelzahlen kann deshalb geringfügig von der Endsumme abweichen.

## Inhalt

	Seite
<b>I. Grundlagen und Methoden</b>	
1. Rechtsgrundlage	3
2. Zweck und finanzpolitische Bedeutung der Lohn- und Einkommensteuerstatistik	3
3. Erhebungsverfahren und Aufbereitungsmethoden	3
4. Erläuterung der Begriffe	3
<b>II. Abbildungen</b>	
1. Gesamtbetrag der Einkünfte je Steuerpflichtigen in den hessischen Gemeinden 2015	6
2. Einkommensmillionäre je 10 000 Steuerpflichtigen in Hessen 2015	7
3. Gesamtbetrag der Einkünfte je Steuerpflichtigen in Hessen 2015	8
<b>III. Tabellenteil</b>	
1. Unbeschränkt Lohn- und Einkommensteuerpflichtige in Hessen 2015 nach Größenklassen des Gesamtbetrags der Einkünfte und regionaler Gliederung	10
2. Einkommensmillionäre in Hessen 2015 nach regionaler Gliederung	160
3. Ranking der kreisfreien Städte und Landkreise in Hessen 2015 nach Anzahl der Einkommensmillionäre je Steuerpflichtigen	176
4. Ranking der Gemeinden nach Anzahl der Einkommensmillionäre je Steuerpflichtigen 2015	177

# **I. Grundlagen und Methoden**

## Grundlagen und Methoden

### Hinweis

In der korrigierten Fassung des vorliegenden Statistischen Berichts wurde das Geheimhaltungsverfahren der Tabelle „Einkommensmillionäre in Hessen 2015 nach regionaler Gliederung“ (Tabelle 2) geringfügig modifiziert sowie das „Ranking der Gemeinden in Hessen 2015 nach Anzahl der Einkommensmillionäre je Steuerpflichtigen“ (Tabelle 4) entsprechend angepasst.

### 1. Rechtsgrundlagen

Nach dem Gesetz über Steuerstatistiken vom 11. Oktober 1995 (BGBl. I S. 1250, 1409) unter Berücksichtigung späterer Änderungen wurde für das Kalenderjahr 2015 eine Lohn- und Einkommensteuerstatistik durchgeführt.

### 2. Zweck und finanzpolitische Bedeutung der Lohn- und Einkommensteuerstatistik

Die Lohn- und Einkommensteuerstatistik liefert wesentliche Informationen über das Aufkommen dieser Steuern, über die Belastung der einzelnen Steuerpflichtigen sowie über die Wirkungsweise des bestehenden Steuersystems. Nur aufgrund dieser statistischen Angaben ist es möglich, fundierte Berechnungen zu den Auswirkungen von geplanten Steuerrechtsänderungen für den Fiskus und auf der Ebene der Steuerpflichtigen anzustellen. Die Steuerstatistiken sind daher zur Weiterentwicklung des Steuersystems unverzichtbar.

Darüber hinaus knüpfen an die Lohn- und Einkommensteuerstatistik auch Zahlungen an die Länder und die Gemeinden mit erheblichem Finanzvolumen an. Nach § 7 des Zerlegungsgesetzes werden im Rahmen dieser Statistik die nicht von den Wohnsitzländern vereinnahmten Lohnsteuerbeträge ermittelt, die anschließend zwischen den Ländern finanziell ausgeglichen werden (Lohnsteuerzerlegung). Weiterhin werden nach §§ 1 bis 3 Gemeindefinanzreformgesetz auf Basis der Ergebnisse dieser Statistik die „Schlüsselzahlen“ ermittelt, die wiederum die Grundlage für die Aufteilung des Gemeindeanteils an der Einkommensteuer bilden. Die Beispiele zeigen die herausragende Bedeutung der Steuerstatistiken bei der vertikalen und horizontalen Steuerverteilung.

### 3. Erhebungsverfahren und Aufbereitungsmethoden

Die Lohn- und Einkommensteuerstatistik ist eine sekundärstatistische Totalerhebung. Die von der Hessischen Zentrale für Datenverarbeitung (HZD) im Auftrag der Finanzverwaltung zur Auswertung übermittelten Datensätze enthielten ausgewählte Merkmale der durchgeführten Veranlagungen. Für Lohnsteuerpflichtige, die weder der Antragsveranlagung noch der Pflichtveranlagung unterlagen, standen elektronische Lohnsteuerbescheinigungen zur Verfügung.

### 4. Erläuterung der Begriffe

#### Steuerpflichtige

Unter den Steuerpflichtigen werden unbeschränkt Einkommensteuerpflichtige (Pflichtveranlagte) und Lohnsteuerpflichtige (Nicht- oder Antragsveranlagte) zusammen nachgewiesen. Die Zählung der Steuerpflichtigen erfolgt je Alleinstehenden oder je getrennt veranlagten Ehegatten bzw. je zusammenveranlagten Ehepaar.

#### Summe der Einkünfte, Gesamtbetrag der Einkünfte, Einkommen und zu versteuerndes Einkommen

Das folgende Schema zur Ermittlung des zu versteuernden Einkommens klärt die Bedeutung der einzelnen Begriffe und deren Zusammenhang:

- Einkünfte aus Land- und Forstwirtschaft
- + Einkünfte aus Gewerbebetrieb
- + Einkünfte aus selbständiger Arbeit
- + Einkünfte aus nichtselbständiger Arbeit

- + Einkünfte aus Kapitalvermögen
- + Einkünfte aus Vermietung und Verpachtung
- + Sonstige Einkünfte
- = **Summe der Einkünfte**
- Altersentlastungsbetrag
- Entlastungsbetrag für Alleinerziehende
- Freibetrag für Land- und Forstwirte
- = **Gesamtbetrag der Einkünfte**
- Sonderausgaben
- außergewöhnliche Belastungen
- Altersvorsorgebeiträge
- Steuerbegünstigung
- Verlustabzug nach § 10d EStG
- = **Einkommen**
- Freibeträge für Kinder
- Härteausgleich
- = **zu versteuerndes Einkommen**

Als Einkünfte gelten bei den drei ersten der genannten Einkunftsarten die nach den Vorschriften des Einkommensteuergesetzes zu ermittelnden Gewinne. Bei den übrigen Einkunftsarten ist jeweils der Überschuss der Einnahmen über die Werbungskosten anzusetzen. Bei den Einkünften aus Kapitalvermögen ist zu beachten, dass sie seit 2009 nicht mehr vollständig in der Einkommensteuer nachgewiesen werden können, da durch die Einführung der Abgeltungsteuer für Einkünfte aus Kapitalvermögen zum 1.1.2009 (Quellensteuer) die Steuerpflichtigen nicht mehr verpflichtet sind, ihre Einkünfte aus Kapitalvermögen in der Steuererklärung zu deklarieren.

### **Festgesetzte Steuern**

Die festgesetzten Steuern umfassen die Einkommensteuer der Einkommensteuerpflichtigen (Pflichtveranlagte) und die Jahreslohnsteuer der Lohnsteuerpflichtigen (Nicht- oder Antragsveranlagte).

Zur Ermittlung der festgesetzten Steuern wird folgende Berechnung vorgenommen:

- Steuerbetrag lt. Grund- oder Splittingtarif
- = **tarifliche Einkommensteuer**
- ausländische Steuer
- Steuerermäßigungen
- + Anspruch auf Altersvorsorgezulage
- + hinzuzurechnendes Kindergeld
- = **festgesetzte Einkommensteuer**

### **Bruttolohn**

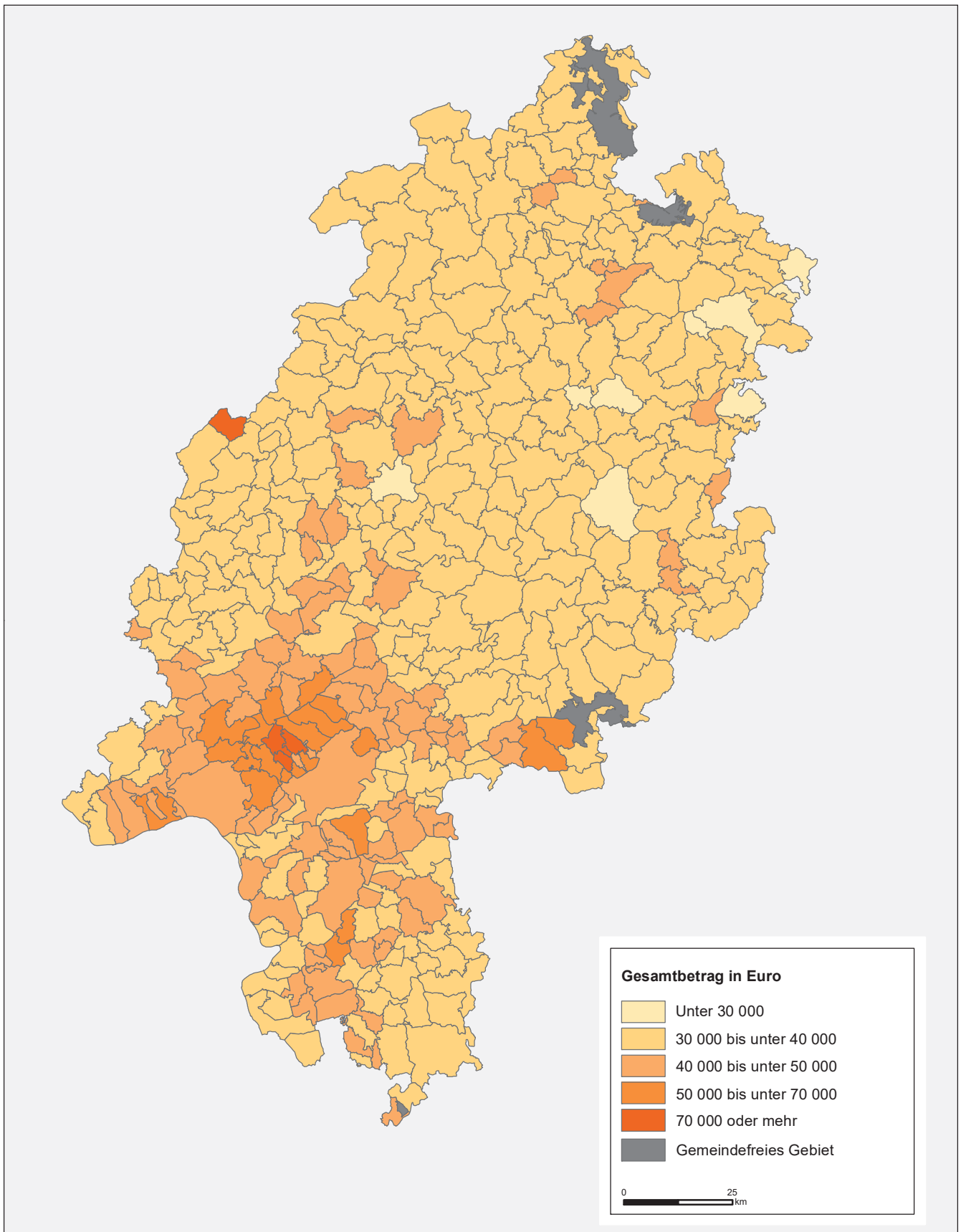
Als Bruttolohn werden die auf der Lohnsteuerkarte bzw. der elektronischen Lohnsteuerbescheinigung eingetragenen Arbeitslöhne erfasst. Im Einzelnen sind dies u. a. Gehälter, Löhne, Provisionen, Versorgungsbezüge, Ruhe-, Warte-, Witwen- und Waisengelder (ohne Kürzung um Arbeitnehmer-Freibetrag und Werbungskosten).

### **Verlustfälle**

Um Verlustfälle handelt es sich, wenn die Veranlagung einen negativen Gesamtbetrag der Einkünfte aufweist.

## **II. Abbildungen**

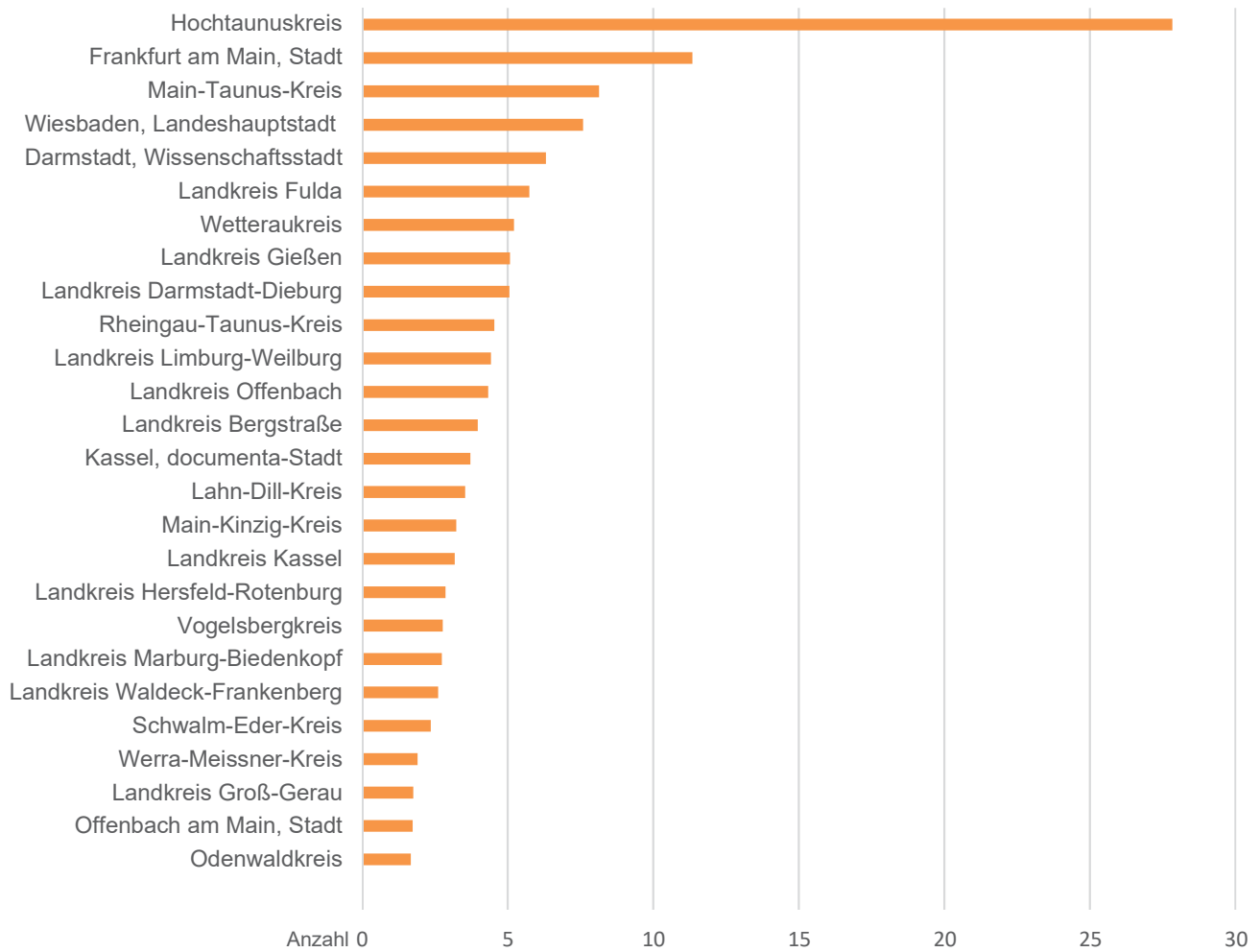
# 1. Gesamtbetrag der Einkünfte je Steuerpflichtigen in den hessischen Gemeinden 2015



© GeoBasis-DE / BKG 2018  
© Hessisches Statistisches Landesamt, Wiesbaden, 2019  
Kartografie: Competence Center Geoinformation (CCG)



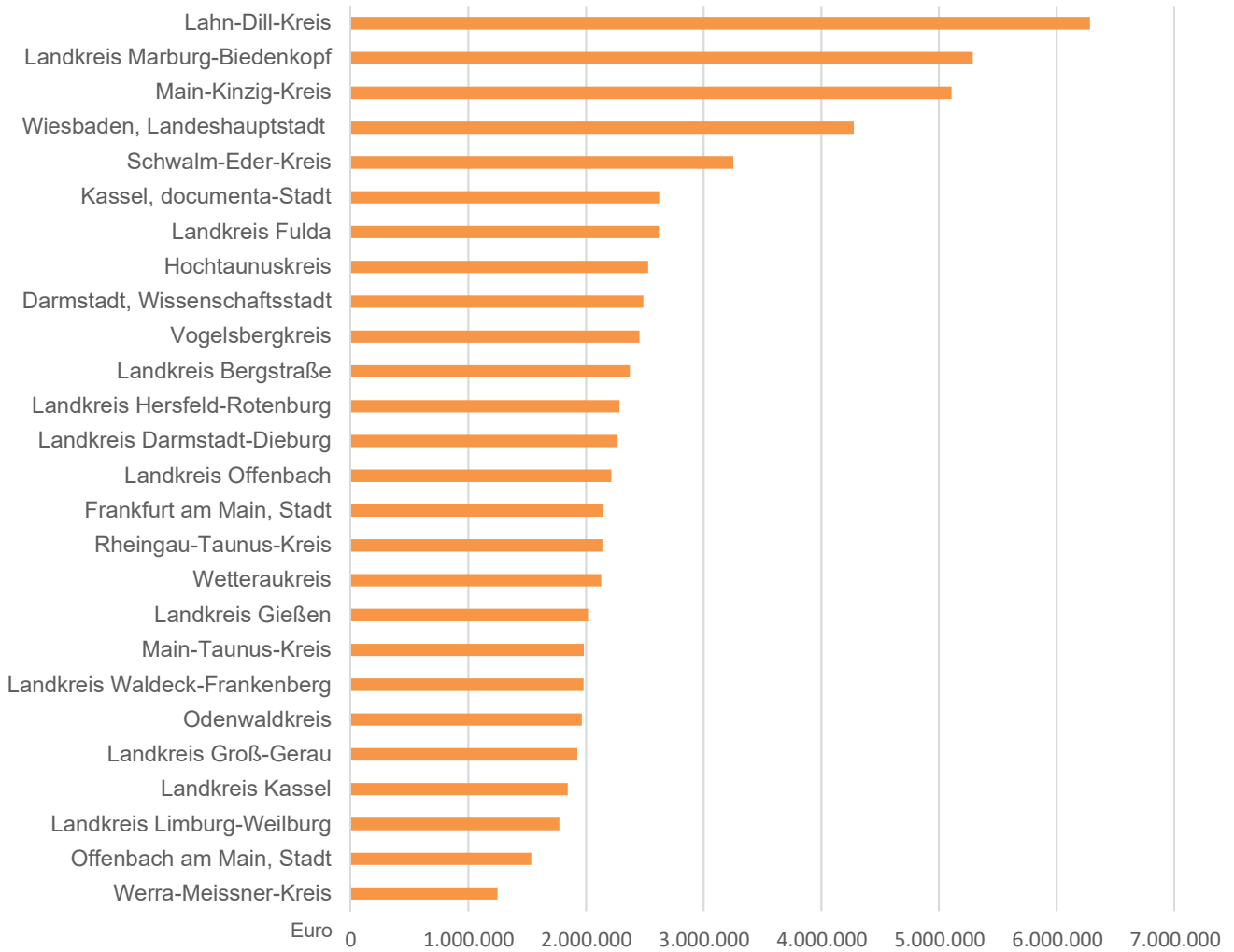
## 2. Einkommensmillionäre je 10 000 Steuerpflichtigen in Hessen 2015



Quelle: Lohn- und Einkommensteuerstatistik

© Hessisches Statistisches Landesamt, Wiesbaden, 2019

### 3. Gesamtbetrag der Einkünfte je Steuerpflichtigen in Hessen 2015



Quelle: Lohn- und Einkommensteuerstatistik

© Hessisches Statistisches Landesamt, Wiesbaden, 2019

### **III. Tabellenteil**

**1. Unbeschränkt Lohn- und Einkommensteuerpflichtige<sup>1)</sup> in Hessen 2015 nach Größenklassen des Gesamtbetrags der Einkünfte und regionaler Gliederung**

Verwaltungsbezirk Größenklassen nach dem Gesamtbetrag der Einkünfte von ... bis unter ... Euro	Steuer- pflichtige	Gesamtbetrag der Einkünfte		Einkommen	Zu versteuerndes Einkommen	Festgesetzte Einkommen- steuer	Nachrichtlich: Bruttolohn
		1 000 Euro	Euro je Steuer- pflichtigen				
1 000 Euro							
9 Land Hessen							
0	117 699	—	—	- 7 094	- 7 128	6 566	58 977
1 - 5 000	365 111	731 174	2 003	474 100	472 787	19 858	1 058 788
5 000 - 10 000	224 277	1 695 939	7 562	1 260 936	1 259 358	34 216	1 553 426
10 000 - 15 000	247 266	3 081 600	12 463	2 370 591	2 368 033	88 706	2 296 811
15 000 - 20 000	232 409	4 060 571	17 472	3 223 737	3 219 545	219 335	3 205 654
20 000 - 25 000	228 773	5 145 817	22 493	4 192 569	4 181 803	386 654	4 433 261
25 000 - 30 000	221 467	6 085 926	27 480	4 978 338	4 965 594	577 117	5 567 957
30 000 - 35 000	209 459	6 797 755	32 454	5 673 428	5 660 309	767 378	6 368 397
35 000 - 50 000	471 727	19 747 017	41 861	16 641 617	16 487 660	2 721 300	18 694 672
50 000 oder mehr	772 530	78 689 943	101 860	69 455 123	67 126 676	19 038 951	62 635 433
davon							
50 000 - 125 000	647 653	47 872 365	73 917	41 197 726	39 753 105	9 207 342	43 767 974
125 000 oder mehr	124 877	30 817 578	246 783	28 257 398	27 373 571	9 831 610	18 867 459
darunter							
500 000 oder mehr	6 670	8 054 977	1 207 643	7 625 250	7 570 188	3 072 301	2 909 507
<b>Insgesamt</b>	<b>3 090 718</b>	<b>126 035 743</b>	<b>40 779</b>	<b>108 263 345</b>	<b>105 734 638</b>	<b>23 860 082</b>	<b>105 873 377</b>
Nachrichtlich: Verlustfälle	19 336	- 262 416	- 13 571	- 319 352	- 319 575	10 811	53 840
4 Regierungsbezirk Darmstadt							
0	67 763	—	—	- 4 700	- 4 733	4 974	34 123
1 - 5 000	231 763	469 178	2 024	299 499	298 472	15 053	676 821
5 000 - 10 000	142 673	1 076 446	7 545	797 843	796 580	24 279	989 332
10 000 - 15 000	155 239	1 937 439	12 480	1 483 889	1 481 736	59 467	1 417 746
15 000 - 20 000	147 016	2 568 193	17 469	2 029 965	2 026 637	140 636	1 973 255
20 000 - 25 000	143 350	3 223 338	22 486	2 619 213	2 611 909	243 879	2 715 746
25 000 - 30 000	137 957	3 791 602	27 484	3 081 254	3 072 763	363 471	3 402 827
30 000 - 35 000	131 192	4 257 817	32 455	3 554 749	3 545 570	487 686	3 931 524
35 000 - 50 000	298 419	12 503 831	41 900	10 549 859	10 450 950	1 765 353	11 722 104
50 000 oder mehr	539 857	57 222 226	105 995	50 740 066	49 045 210	14 370 671	46 226 865
davon							
50 000 - 125 000	441 923	33 125 575	74 958	28 610 769	27 606 979	6 594 341	30 334 577
125 000 oder mehr	97 934	24 096 650	246 050	22 129 296	21 438 231	7 776 330	15 892 288
darunter							
500 000 oder mehr	5 286	6 246 910	1 181 784	5 911 451	5 866 307	2 400 025	2 618 039
<b>Insgesamt</b>	<b>1 995 229</b>	<b>87 050 069</b>	<b>43 629</b>	<b>75 151 639</b>	<b>73 325 094</b>	<b>17 475 468</b>	<b>73 090 343</b>
Nachrichtlich: Verlustfälle	13 449	- 193 634	- 14 398	- 234 215	- 234 363	9 024	38 556
411 Darmstadt, Wissenschaftsstadt							
0	2 977	—	—	- 265	- 265	373	1 489
1 - 5 000	11 731	25 407	2 166	17 081	17 033	1 653	35 585
5 000 - 10 000	6 540	48 498	7 416	36 779	36 720	963	46 677
10 000 - 15 000	6 204	77 118	12 430	60 082	60 027	2 610	61 127
15 000 - 20 000	5 358	93 328	17 418	74 187	74 132	5 534	76 183
20 000 - 25 000	5 221	117 502	22 506	96 079	95 847	9 531	102 057
25 000 - 30 000	5 069	139 389	27 498	115 148	114 839	13 819	126 303
30 000 - 35 000	4 879	158 494	32 485	132 971	132 612	19 084	147 145
35 000 - 50 000	12 128	510 629	42 103	433 058	429 309	75 610	484 425
50 000 oder mehr	20 668	2 093 507	101 292	1 846 931	1 783 210	524 110	1 654 410
davon							
50 000 - 125 000	17 290	1 289 623	74 588	1 116 717	1 077 764	264 690	1 183 843
125 000 oder mehr	3 378	803 884	237 976	730 214	705 446	259 420	470 567
darunter							
500 000 oder mehr	164	202 682	1 235 866	188 385	187 156	80 276	42 701
<b>Insgesamt</b>	<b>80 775</b>	<b>3 263 873</b>	<b>40 407</b>	<b>2 812 050</b>	<b>2 743 464</b>	<b>653 288</b>	<b>2 735 401</b>
Nachrichtlich: Verlustfälle	687	- 4 709	- 6 854	- 6 132	- 6 135	449	1 353

### 1. Unbeschränkt Lohn- und Einkommensteuerpflichtige<sup>1)</sup> in Hessen 2015 nach Größenklassen des Gesamtbetrags der Einkünfte und regionaler Gliederung

Verwaltungsbezirk Größenklassen nach dem Gesamtbetrag der Einkünfte von ... bis unter ... Euro	Steuer- pflichtige	Gesamtbetrag der Einkünfte		Einkommen	Zu versteuerndes Einkommen	Festgesetzte Einkommen- steuer	Nachrichtlich: Bruttolohn
		1 000 Euro	Euro je Steuer- pflichtigen				
1 000 Euro							
<b>412 Frankfurt am Main, Stadt</b>							
0	11 600	—	—	- 1 080	- 1 098	1 269	5 882
1 – 5 000	42 892	88 834	2 071	55 815	55 489	3 618	124 154
5 000 – 10 000	29 247	220 082	7 525	164 544	164 119	5 953	204 416
10 000 – 15 000	30 017	374 413	12 473	289 675	288 708	12 609	288 666
15 000 – 20 000	27 587	481 326	17 448	383 393	382 284	27 991	389 465
20 000 – 25 000	26 008	584 380	22 469	479 215	477 598	46 304	510 053
25 000 – 30 000	24 303	667 609	27 470	554 550	552 874	67 248	606 686
30 000 – 35 000	22 772	739 051	32 454	622 277	620 589	89 745	689 534
35 000 – 50 000	54 040	2 269 189	41 991	1 932 810	1 917 313	343 548	2 151 370
50 000 oder mehr	105 038	11 749 589	111 860	10 543 818	10 277 396	3 243 910	9 614 017
davon							
50 000 - 125 000	83 766	6 265 206	74 794	5 480 022	5 338 188	1 368 843	5 780 847
125 000 oder mehr	21 272	5 484 384	257 822	5 063 795	4 939 208	1 875 067	3 833 170
darunter							
500 000 oder mehr	1 417	1 580 010	1 115 039	1 491 709	1 480 717	641 692	801 211
<b>I n s g e s a m t</b>	<b>373 504</b>	<b>17 174 473</b>	<b>45 982</b>	<b>15 025 016</b>	<b>14 735 272</b>	<b>3 842 195</b>	<b>14 584 244</b>
Nachrichtlich: Verlustfälle	3 192	- 49 294	- 15 443	- 58 477	- 58 535	1 998	9 199
<b>413 Offenbach am Main, Stadt</b>							
0	2 715	—	—	- 143	- 143	27	1 423
1 – 5 000	8 996	18 867	2 097	12 469	12 409	443	26 219
5 000 – 10 000	6 298	47 238	7 500	36 477	36 385	811	44 176
10 000 – 15 000	6 381	79 738	12 496	62 732	62 574	2 229	62 839
15 000 – 20 000	5 814	101 401	17 441	82 215	81 966	5 254	85 029
20 000 – 25 000	5 291	118 745	22 443	98 590	98 368	8 779	106 349
25 000 – 30 000	4 554	124 862	27 418	103 912	103 628	11 518	114 762
30 000 – 35 000	4 062	131 704	32 423	110 984	110 703	14 679	123 067
35 000 – 50 000	8 649	359 922	41 614	305 987	303 498	50 092	340 782
50 000 oder mehr	10 503	944 981	89 972	832 068	809 268	217 734	744 930
davon							
50 000 - 125 000	9 164	659 128	71 926	570 181	555 310	128 446	585 542
125 000 oder mehr	1 339	285 853	213 482	261 888	253 959	89 289	159 388
darunter							
500 000 oder mehr	55	47 166	857 564	45 127	44 724	17 948	13 175
<b>I n s g e s a m t</b>	<b>63 263</b>	<b>1 927 456</b>	<b>30 467</b>	<b>1 645 290</b>	<b>1 618 655</b>	<b>311 566</b>	<b>1 649 575</b>
Nachrichtlich: Verlustfälle	401	- 3 324	- 8 289	- 4 263	- 4 267	39	742
<b>414 Wiesbaden, Landeshauptstadt</b>							
0	4 819	—	—	- 321	- 321	124	2 371
1 – 5 000	16 971	34 501	2 033	21 946	21 902	1 445	48 750
5 000 – 10 000	10 841	81 514	7 519	60 994	60 887	2 437	74 948
10 000 – 15 000	11 356	142 180	12 520	110 502	110 367	4 510	104 251
15 000 – 20 000	10 596	184 810	17 441	147 320	147 082	10 591	141 548
20 000 – 25 000	10 315	232 372	22 528	189 726	189 259	18 375	195 852
25 000 – 30 000	9 945	273 584	27 510	227 195	226 582	27 571	243 960
30 000 – 35 000	9 759	316 758	32 458	267 420	266 781	37 426	290 409
35 000 – 50 000	22 406	939 059	41 911	799 054	791 837	137 236	873 598
50 000 oder mehr	36 507	4 099 504	112 294	3 660 456	3 556 488	1 074 083	3 065 059
davon							
50 000 - 125 000	29 907	2 221 291	74 273	1 924 648	1 864 251	454 056	2 001 261
125 000 oder mehr	6 600	1 878 213	284 578	1 735 808	1 692 237	620 027	1 063 798
darunter							
500 000 oder mehr	399	658 961	1 651 531	629 546	626 651	244 524	197 980
<b>I n s g e s a m t</b>	<b>143 515</b>	<b>6 304 283</b>	<b>43 928</b>	<b>5 484 293</b>	<b>5 370 866</b>	<b>1 313 799</b>	<b>5 040 745</b>
Nachrichtlich: Verlustfälle	1 074	- 14 929	- 13 900	- 18 091	- 18 099	1 520	2 477

### 1. Unbeschränkt Lohn- und Einkommensteuerpflichtige<sup>1)</sup> in Hessen 2015 nach Größenklassen des Gesamtbetrags der Einkünfte und regionaler Gliederung

Verwaltungsbezirk Größenklassen nach dem Gesamtbetrag der Einkünfte von ... bis unter ... Euro	Steuer- pflichtige	Gesamtbetrag der Einkünfte		Einkommen	Zu versteuerndes Einkommen	Festgesetzte Einkommen- steuer	Nachrichtlich: Bruttolohn
		1 000 Euro	Euro je Steuer- pflichtigen				
1 000 Euro							
<b>431 Landkreis Bergstraße</b>							
0	4 888	—	—	- 265	- 265	498	2 460
1 - 5 000	18 062	36 333	2 012	24 217	24 196	495	54 505
5 000 - 10 000	9 033	68 082	7 537	50 133	50 083	1 334	62 707
10 000 - 15 000	10 295	128 452	12 477	98 408	98 345	3 545	96 045
15 000 - 20 000	9 748	170 331	17 473	134 882	134 746	9 290	130 982
20 000 - 25 000	9 793	220 276	22 493	179 386	178 905	16 479	187 149
25 000 - 30 000	9 354	256 888	27 463	212 406	211 982	23 897	232 531
30 000 - 35 000	8 851	287 186	32 447	239 321	238 815	31 765	266 551
35 000 - 50 000	20 166	845 298	41 917	710 614	704 294	115 538	791 531
50 000 oder mehr	35 686	3 521 049	98 668	3 098 834	2 986 745	811 305	2 850 069
davon							
50 000 - 125 000	30 058	2 239 103	74 493	1 923 373	1 851 910	420 833	2 051 465
125 000 oder mehr	5 628	1 281 946	227 780	1 175 460	1 134 835	390 472	798 604
darunter							
500 000 oder mehr	263	266 553	1 013 510	255 611	253 756	95 888	104 954
<b>Insgesamt</b>	<b>135 876</b>	<b>5 533 894</b>	<b>40 728</b>	<b>4 747 936</b>	<b>4 627 846</b>	<b>1 014 147</b>	<b>4 674 531</b>
Nachrichtlich: Verlustfälle	833	- 10 590	- 12 713	- 13 182	- 13 183	558	2 720
<b>431001 Abtsteinach</b>							
0	49	—	—	- 6	- 6	—	26
1 - 5 000	170	286	1 682	191	191	3	463
5 000 - 10 000	78	602	7 718	447	447	9	548
10 000 - 15 000	84	1 059	12 607	799	798	23	857
15 000 - 20 000	84	1 484	17 667	1 184	1 183	81	1 158
20 000 - 25 000	70	1 587	22 671	1 283	1 283	110	1 233
25 000 - 30 000	73	2 016	27 616	1 709	1 709	217	2 051
30 000 - 35 000	70	2 265	32 357	1 906	1 904	250	2 061
35 000 - 50 000	190	7 966	41 926	6 613	6 550	1 042	7 472
50 000 oder mehr	379	38 333	101 142	33 377	32 304	8 663	28 398
davon							
50 000 - 125 000	323	23 861	73 873	20 607	19 829	4 368	21 742
125 000 oder mehr	56	14 472	258 429	12 770	12 475	4 295	6 657
darunter							
500 000 oder mehr	6	4 207	701 167	3 533	3 519	1 245	918
<b>Insgesamt</b>	<b>1 247</b>	<b>55 599</b>	<b>44 586</b>	<b>47 503</b>	<b>46 363</b>	<b>10 397</b>	<b>44 266</b>
Nachrichtlich: Verlustfälle	12	- 66	- 5 500	- 101	- 101	—	22
<b>431002 Bensheim, Stadt</b>							
0	662	—	—	- 45	- 45	21	321
1 - 5 000	2 069	4 109	1 986	2 674	2 670	67	5 859
5 000 - 10 000	1 218	9 165	7 525	6 660	6 655	267	8 426
10 000 - 15 000	1 372	17 148	12 499	13 029	13 019	501	12 285
15 000 - 20 000	1 380	24 089	17 456	18 929	18 887	1 319	17 916
20 000 - 25 000	1 468	33 134	22 571	26 933	26 871	2 489	27 134
25 000 - 30 000	1 273	35 014	27 505	28 722	28 661	3 302	30 996
30 000 - 35 000	1 325	42 963	32 425	35 861	35 835	4 927	39 508
35 000 - 50 000	2 958	124 506	42 091	104 592	103 512	17 838	116 080
50 000 oder mehr	6 047	684 982	113 276	608 000	584 487	179 004	561 090
davon							
50 000 - 125 000	4 668	355 984	76 260	306 264	293 878	71 043	323 609
125 000 oder mehr	1 379	328 997	238 577	301 737	290 609	107 961	237 481
darunter							
500 000 oder mehr	73	71 656	981 589	68 782	68 146	28 336	44 847
<b>Insgesamt</b>	<b>19 772</b>	<b>975 110</b>	<b>49 318</b>	<b>845 354</b>	<b>820 553</b>	<b>209 736</b>	<b>819 615</b>
Nachrichtlich: Verlustfälle	142	- 1 818	- 12 803	- 2 286	- 2 287	385	809

### 1. Unbeschränkt Lohn- und Einkommensteuerpflichtige<sup>1)</sup> in Hessen 2015 nach Größenklassen des Gesamtbetrags der Einkünfte und regionaler Gliederung

Verwaltungsbezirk Größenklassen nach dem Gesamtbetrag der Einkünfte von ... bis unter ... Euro	Steuer- pflichtige	Gesamtbetrag der Einkünfte		Einkommen	Zu versteuerndes Einkommen	Festgesetzte Einkommen- steuer	Nachrichtlich: Bruttolohn
		1 000 Euro	Euro je Steuer- pflichtigen				
		1 000 Euro					
<b>431003 Biblis</b>							
0	114	—	—	- 7	- 7	—	56
1 – 5 000	558	1 205	2 159	798	797	17	1 797
5 000 – 10 000	326	2 482	7 613	1 910	1 909	35	2 298
10 000 – 15 000	342	4 244	12 409	3 226	3 225	107	3 288
15 000 – 20 000	375	6 534	17 424	5 188	5 188	346	5 087
20 000 – 25 000	310	6 980	22 516	5 664	5 644	483	5 786
25 000 – 30 000	350	9 636	27 531	7 860	7 853	847	8 295
30 000 – 35 000	286	9 243	32 318	7 656	7 635	977	8 697
35 000 – 50 000	703	29 574	42 068	24 722	24 493	4 011	27 738
50 000 oder mehr	1 213	105 067	86 617	91 900	88 708	21 895	91 684
davon							
50 000 - 125 000	1 090	80 585	73 931	69 282	66 914	14 917	74 903
125 000 oder mehr	123	24 482	199 041	22 618	21 793	6 978	16 780
darunter							
500 000 oder mehr	4	2 719	679 750	2 583	2 562	958	1 526
<b>I n s g e s a m t</b>	<b>4 577</b>	<b>174 966</b>	<b>38 227</b>	<b>148 917</b>	<b>145 444</b>	<b>28 720</b>	<b>154 727</b>
Nachrichtlich: Verlustfälle	24	- 314	- 13 083	- 373	- 373	—	20
<b>431004 Birkenau</b>							
0	212	—	—	- 18	- 18	348	101
1 – 5 000	746	1 254	1 681	845	845	12	1 984
5 000 – 10 000	322	2 448	7 602	1 751	1 751	38	2 138
10 000 – 15 000	396	4 965	12 538	3 787	3 787	107	3 505
15 000 – 20 000	349	6 058	17 358	4 642	4 641	278	4 455
20 000 – 25 000	322	7 255	22 531	5 796	5 795	664	5 572
25 000 – 30 000	324	8 863	27 355	7 246	7 220	769	7 733
30 000 – 35 000	299	9 693	32 418	7 914	7 894	1 078	8 917
35 000 – 50 000	716	30 102	42 042	25 274	25 055	4 242	27 729
50 000 oder mehr	1 372	165 988	120 983	149 863	145 260	36 521	108 987
davon							
50 000 - 125 000	1 158	87 024	75 150	74 883	71 806	15 825	79 476
125 000 oder mehr	214	78 964	368 991	74 981	73 454	20 696	29 511
darunter							
500 000 oder mehr	13	41 504	3 192 615	41 167	41 093	10 135	3 215
<b>I n s g e s a m t</b>	<b>5 058</b>	<b>236 625</b>	<b>46 782</b>	<b>207 101</b>	<b>202 229</b>	<b>44 058</b>	<b>171 120</b>
Nachrichtlich: Verlustfälle	29	- 847	- 29 207	- 943	- 943	—	225
<b>431005 Bürstadt, Stadt</b>							
0	297	—	—	- 23	- 23	92	159
1 – 5 000	1 539	3 153	2 049	2 114	2 113	50	4 858
5 000 – 10 000	546	4 033	7 386	3 032	3 031	67	3 850
10 000 – 15 000	663	8 331	12 566	6 410	6 386	240	6 778
15 000 – 20 000	609	10 668	17 517	8 561	8 543	563	8 553
20 000 – 25 000	615	13 814	22 462	11 325	11 294	999	11 984
25 000 – 30 000	577	15 809	27 399	13 039	13 018	1 395	14 187
30 000 – 35 000	543	17 576	32 368	14 502	14 466	1 889	16 604
35 000 – 50 000	1 196	49 915	41 735	41 770	41 480	6 730	47 559
50 000 oder mehr	2 095	185 372	88 483	160 636	154 739	38 996	158 278
davon							
50 000 - 125 000	1 830	135 016	73 779	115 451	111 433	24 639	125 980
125 000 oder mehr	265	50 356	190 023	45 185	43 306	14 357	32 298
darunter							
500 000 oder mehr	6	4 160	693 333	3 403	3 360	1 302	674
<b>I n s g e s a m t</b>	<b>8 680</b>	<b>308 670</b>	<b>35 561</b>	<b>261 367</b>	<b>255 048</b>	<b>51 021</b>	<b>272 810</b>
Nachrichtlich: Verlustfälle	46	- 760	- 16 522	- 913	- 913	1	57

### 1. Unbeschränkt Lohn- und Einkommensteuerpflichtige<sup>1)</sup> in Hessen 2015 nach Größenklassen des Gesamtbetrags der Einkünfte und regionaler Gliederung

Verwaltungsbezirk Größenklassen nach dem Gesamtbetrag der Einkünfte von ... bis unter ... Euro	Steuer- pflichtige	Gesamtbetrag der Einkünfte		Einkommen	Zu versteuerndes Einkommen	Festgesetzte Einkommen- steuer	Nachrichtlich: Bruttolohn
		1 000 Euro	Euro je Steuer- pflichtigen				
1 000 Euro							
<b>431006 Einhausen</b>							
0	69	—	—	- 3	- 3	—	34
1 – 5 000	358	807	2 254	522	522	10	1 257
5 000 – 10 000	183	1 421	7 765	1 028	1 020	20	1 323
10 000 – 15 000	224	2 827	12 621	2 192	2 188	83	2 075
15 000 – 20 000	219	3 840	17 534	3 023	3 015	216	2 735
20 000 – 25 000	230	5 169	22 474	4 146	4 132	448	4 366
25 000 – 30 000	203	5 572	27 448	4 576	4 572	549	4 920
30 000 – 35 000	211	6 805	32 251	5 650	5 647	760	6 060
35 000 – 50 000	430	17 888	41 600	15 023	14 883	2 445	16 375
50 000 oder mehr	1 020	100 041	98 079	87 525	83 924	22 463	83 296
davon							
50 000 - 125 000	845	64 970	76 888	55 685	53 297	12 324	59 196
125 000 oder mehr	175	35 071	200 406	31 840	30 627	10 139	24 100
darunter							
500 000 oder mehr	.	.	.	.	.	.	.
<b>I n s g e s a m t</b>	<b>3 147</b>	<b>144 369</b>	<b>45 875</b>	<b>123 682</b>	<b>119 900</b>	<b>26 994</b>	<b>122 441</b>
Nachrichtlich: Verlustfälle	27	- 278	- 10 296	- 370	- 370	—	187
<b>431007 Fürth</b>							
0	195	—	—	- 7	- 7	1	100
1 – 5 000	644	1 225	1 902	785	784	15	1 842
5 000 – 10 000	352	2 634	7 483	1 884	1 884	26	2 395
10 000 – 15 000	423	5 285	12 494	4 028	4 027	128	3 960
15 000 – 20 000	410	7 153	17 446	5 716	5 714	383	5 838
20 000 – 25 000	399	8 929	22 378	7 337	7 331	660	7 910
25 000 – 30 000	374	10 236	27 369	8 415	8 408	918	9 278
30 000 – 35 000	366	11 887	32 478	9 970	9 947	1 349	11 149
35 000 – 50 000	854	35 982	42 133	30 208	30 006	4 735	33 685
50 000 oder mehr	1 226	105 169	85 782	90 975	87 655	21 229	83 901
davon							
50 000 - 125 000	1 097	79 566	72 531	67 828	65 487	14 068	70 609
125 000 oder mehr	129	25 603	198 473	23 148	22 167	7 160	13 292
darunter							
500 000 oder mehr	.	.	.	.	.	.	.
<b>I n s g e s a m t</b>	<b>5 243</b>	<b>188 501</b>	<b>35 953</b>	<b>159 311</b>	<b>155 749</b>	<b>29 443</b>	<b>160 059</b>
Nachrichtlich: Verlustfälle	32	- 192	- 6 000	- 307	- 307	—	52
<b>431008 Gorbheimetal</b>							
0	103	—	—	- 8	- 8	1	55
1 – 5 000	296	484	1 635	318	318	7	777
5 000 – 10 000	125	972	7 776	745	745	23	936
10 000 – 15 000	176	2 198	12 489	1 640	1 639	48	1 463
15 000 – 20 000	136	2 364	17 382	1 860	1 860	119	1 713
20 000 – 25 000	167	3 763	22 533	3 043	3 033	299	3 207
25 000 – 30 000	147	4 050	27 551	3 268	3 263	373	3 551
30 000 – 35 000	113	3 669	32 469	3 004	2 999	375	3 240
35 000 – 50 000	305	12 862	42 170	10 866	10 820	1 676	12 177
50 000 oder mehr	546	50 246	92 026	43 847	42 191	10 829	42 288
davon							
50 000 - 125 000	477	36 139	75 763	30 938	29 708	6 748	33 458
125 000 oder mehr	69	14 108	204 464	12 908	12 483	4 081	8 831
darunter							
500 000 oder mehr	.	.	.	.	.	.	.
<b>I n s g e s a m t</b>	<b>2 114</b>	<b>80 608</b>	<b>38 131</b>	<b>68 582</b>	<b>66 859</b>	<b>13 749</b>	<b>69 409</b>
Nachrichtlich: Verlustfälle	10	- 585	- 58 500	- 626	- 626	—	65



**1. Unbeschränkt Lohn- und Einkommensteuerpflichtige<sup>1)</sup> in Hessen 2015 nach Größenklassen des Gesamtbetrags der Einkünfte und regionaler Gliederung**

Verwaltungsbezirk Größenklassen nach dem Gesamtbetrag der Einkünfte von ... bis unter ... Euro	Steuer- pflichtige	Gesamtbetrag der Einkünfte		Einkommen	Zu versteuerndes Einkommen	Festgesetzte Einkommen- steuer	Nachrichtlich: Bruttolohn
		1 000 Euro	Euro je Steuer- pflichtigen				
		1 000 Euro					
<b>431009 Grasellenbach</b>							
0	90	—	—	- 2	- 2	—	41
1 — 5 000	247	473	1 915	279	278	8	743
5 000 — 10 000	144	1 119	7 771	774	774	17	989
10 000 — 15 000	174	2 163	12 431	1 641	1 640	99	1 616
15 000 — 20 000	146	2 555	17 500	2 058	2 057	131	2 049
20 000 — 25 000	170	3 814	22 435	3 118	3 095	275	3 570
25 000 — 30 000	160	4 402	27 513	3 643	3 637	398	4 125
30 000 — 35 000	142	4 601	32 401	3 784	3 783	477	4 360
35 000 — 50 000	253	10 626	42 000	8 855	8 792	1 290	9 842
50 000 oder mehr	360	31 895	88 597	27 513	26 543	6 291	24 349
davon							
50 000 - 125 000	312	22 442	71 929	19 158	18 528	3 873	19 871
125 000 oder mehr	48	9 453	196 938	8 355	8 015	2 418	4 478
darunter							
500 000 oder mehr	.	.	.	.	.	.	.
<b>Insgesamt</b>	<b>1 886</b>	<b>61 649</b>	<b>32 688</b>	<b>51 662</b>	<b>50 598</b>	<b>8 987</b>	<b>51 684</b>
Nachrichtlich: Verlustfälle	17	- 70	- 4 118	- 135	- 135	—	13
<b>431010 Groß-Rohrheim</b>							
0	45	—	—	- 2	- 2	—	23
1 — 5 000	226	450	1 991	278	278	6	669
5 000 — 10 000	112	855	7 634	630	630	9	801
10 000 — 15 000	145	1 804	12 441	1 428	1 427	47	1 505
15 000 — 20 000	151	2 673	17 702	2 165	2 163	143	2 204
20 000 — 25 000	150	3 384	22 560	2 760	2 744	248	2 800
25 000 — 30 000	156	4 333	27 776	3 587	3 586	396	3 968
30 000 — 35 000	121	3 942	32 579	3 301	3 290	461	3 854
35 000 — 50 000	313	13 230	42 268	11 191	11 101	1 859	12 991
50 000 oder mehr	480	42 498	88 538	37 113	36 041	9 149	36 239
davon							
50 000 - 125 000	432	31 924	73 898	27 411	26 589	5 940	30 018
125 000 oder mehr	48	10 574	220 292	9 702	9 452	3 209	6 221
darunter							
500 000 oder mehr	3	3 082	1 027 333	2 902	2 895	1 094	819
<b>Insgesamt</b>	<b>1 899</b>	<b>73 169</b>	<b>38 530</b>	<b>62 451</b>	<b>61 258</b>	<b>12 319</b>	<b>65 054</b>
Nachrichtlich: Verlustfälle	7	- 30	- 4 286	- 50	- 50	—	10
<b>431011 Heppenheim (Bergstraße), Kreisstadt</b>							
0	470	—	—	- 17	- 17	1	235
1 — 5 000	1 393	2 951	2 118	1 924	1 920	39	4 290
5 000 — 10 000	857	6 497	7 581	4 776	4 770	102	5 945
10 000 — 15 000	995	12 424	12 486	9 534	9 532	336	9 755
15 000 — 20 000	879	15 375	17 491	12 153	12 125	888	11 740
20 000 — 25 000	921	20 632	22 402	16 842	16 805	1 550	17 561
25 000 — 30 000	929	25 503	27 452	21 267	21 218	2 417	23 512
30 000 — 35 000	864	27 967	32 369	23 434	23 384	3 079	26 200
35 000 — 50 000	2 046	85 593	41 834	72 202	71 529	11 817	80 775
50 000 oder mehr	3 464	359 747	103 853	317 959	306 535	87 873	280 763
davon							
50 000 - 125 000	2 843	210 823	74 155	180 798	174 090	39 741	191 762
125 000 oder mehr	621	148 924	239 813	137 162	132 445	48 132	89 001
darunter							
500 000 oder mehr	37	37 682	1 018 432	36 416	36 185	15 949	17 089
<b>Insgesamt</b>	<b>12 818</b>	<b>556 689</b>	<b>43 430</b>	<b>480 073</b>	<b>467 800</b>	<b>108 102</b>	<b>460 777</b>
Nachrichtlich: Verlustfälle	86	- 729	- 8 477	- 927	- 927	—	149

**1. Unbeschränkt Lohn- und Einkommensteuerpflichtige<sup>1)</sup> in Hessen 2015 nach Größenklassen des Gesamtbetrags der Einkünfte und regionaler Gliederung**

Verwaltungsbezirk Größenklassen nach dem Gesamtbetrag der Einkünfte von ... bis unter ... Euro	Steuer- pflichtige	Gesamtbetrag der Einkünfte		Einkommen	Zu versteuerndes Einkommen	Festgesetzte Einkommen- steuer	Nachrichtlich: Bruttolohn
		1 000 Euro	Euro je Steuer- pflichtigen				
1 000 Euro							
<b>431012 Hirschhorn (Neckar), Stadt</b>							
0	69	—	—	- 3	- 3	—	41
1 – 5 000	223	446	2 000	288	287	3	692
5 000 – 10 000	149	1 121	7 523	800	793	16	899
10 000 – 15 000	166	2 100	12 651	1 523	1 523	42	1 310
15 000 – 20 000	126	2 212	17 556	1 693	1 692	100	1 446
20 000 – 25 000	129	2 900	22 481	2 348	2 342	210	2 483
25 000 – 30 000	111	3 071	27 667	2 520	2 515	287	2 907
30 000 – 35 000	137	4 428	32 321	3 709	3 679	502	4 247
35 000 – 50 000	285	11 767	41 288	9 780	9 717	1 533	11 611
50 000 oder mehr	363	33 194	91 444	28 945	27 953	6 974	26 008
davon							
50 000 - 125 000	319	23 025	72 179	19 639	18 971	4 093	21 832
125 000 oder mehr	44	10 169	231 114	9 307	8 981	2 881	4 176
darunter							
500 000 oder mehr	3	2 205	735 000	2 109	2 058	696	218
<b>Insgesamt</b>	<b>1 758</b>	<b>61 240</b>	<b>34 835</b>	<b>51 602</b>	<b>50 497</b>	<b>9 668</b>	<b>51 642</b>
Nachrichtlich: Verlustfälle	14	- 85	- 6 071	- 168	- 168	—	117
<b>431013 Lampertheim, Stadt</b>							
0	561	—	—	- 27	- 27	2	289
1 – 5 000	3 085	6 431	2 085	4 558	4 557	73	9 771
5 000 – 10 000	1 161	8 613	7 419	6 506	6 500	161	8 371
10 000 – 15 000	1 286	16 052	12 482	12 400	12 394	445	12 184
15 000 – 20 000	1 201	20 915	17 415	16 421	16 414	1 096	16 371
20 000 – 25 000	1 089	24 459	22 460	20 091	20 034	1 839	21 228
25 000 – 30 000	1 147	31 485	27 450	26 104	26 041	2 953	28 723
30 000 – 35 000	1 035	33 648	32 510	28 068	28 010	3 652	31 109
35 000 – 50 000	2 435	102 183	41 964	86 141	85 338	13 986	96 155
50 000 oder mehr	4 366	391 699	89 716	343 350	331 163	85 226	333 211
davon							
50 000 - 125 000	3 824	283 183	74 054	244 142	235 498	53 201	264 658
125 000 oder mehr	542	108 516	200 214	99 208	95 666	32 025	68 553
darunter							
500 000 oder mehr	21	12 939	616 143	12 262	12 121	4 641	5 038
<b>Insgesamt</b>	<b>17 366</b>	<b>635 485</b>	<b>36 594</b>	<b>543 610</b>	<b>530 424</b>	<b>109 435</b>	<b>557 414</b>
Nachrichtlich: Verlustfälle	96	- 849	- 8 844	- 1 136	- 1 136	90	163
<b>431014 Lautertal (Odenwald)</b>							
0	111	—	—	- 5	- 5	—	64
1 – 5 000	415	819	1 973	531	531	13	1 244
5 000 – 10 000	224	1 714	7 652	1 286	1 284	16	1 505
10 000 – 15 000	290	3 638	12 545	2 782	2 782	92	2 539
15 000 – 20 000	268	4 684	17 478	3 684	3 683	249	3 621
20 000 – 25 000	303	6 798	22 436	5 539	5 532	488	5 929
25 000 – 30 000	231	6 314	27 333	5 235	5 214	571	5 901
30 000 – 35 000	292	9 468	32 425	7 958	7 937	1 034	8 780
35 000 – 50 000	545	22 823	41 877	19 090	18 948	2 963	21 380
50 000 oder mehr	912	81 933	89 839	71 215	68 519	16 918	68 194
davon							
50 000 - 125 000	788	57 861	73 428	49 555	47 732	10 333	52 001
125 000 oder mehr	124	24 072	194 129	21 660	20 787	6 584	16 193
darunter							
500 000 oder mehr	.	.	.	.	.	.	.
<b>Insgesamt</b>	<b>3 591</b>	<b>138 191</b>	<b>38 483</b>	<b>117 316</b>	<b>114 425</b>	<b>22 343</b>	<b>119 156</b>
Nachrichtlich: Verlustfälle	20	- 60	- 3 000	- 99	- 99	—	13

**1. Unbeschränkt Lohn- und Einkommensteuerpflichtige<sup>1)</sup> in Hessen 2015 nach Größenklassen des Gesamtbetrags der Einkünfte und regionaler Gliederung**

Verwaltungsbezirk Größenklassen nach dem Gesamtbetrag der Einkünfte von ... bis unter ... Euro	Steuer- pflichtige	Gesamtbetrag der Einkünfte		Einkommen	Zu versteuerndes Einkommen	Festgesetzte Einkommen- steuer	Nachrichtlich: Bruttolohn
		1 000 Euro	Euro je Steuer- pflichtigen				
		1 000 Euro					
431015 Lindenfels, Stadt							
0	78	—	—	- 3	- 3	—	38
1 – 5 000	251	509	2 028	352	352	6	800
5 000 – 10 000	210	1 612	7 676	1 168	1 168	91	1 369
10 000 – 15 000	207	2 586	12 493	1 992	1 991	57	1 862
15 000 – 20 000	200	3 539	17 695	2 794	2 792	183	2 825
20 000 – 25 000	189	4 243	22 450	3 422	3 418	298	3 630
25 000 – 30 000	185	5 101	27 573	4 190	4 184	489	4 666
30 000 – 35 000	187	6 079	32 508	5 032	5 017	674	5 744
35 000 – 50 000	417	17 563	42 118	14 635	14 537	2 279	16 438
50 000 oder mehr	550	47 914	87 116	41 354	39 966	9 473	38 214
davon							
50 000 - 125 000	478	34 790	72 782	29 542	28 658	5 992	31 421
125 000 oder mehr	72	13 124	182 278	11 812	11 308	3 481	6 792
darunter							
500 000 oder mehr	.	.	.	.	.	.	.
<b>Insgesamt</b>	<b>2 474</b>	<b>89 146</b>	<b>36 033</b>	<b>74 935</b>	<b>73 421</b>	<b>13 551</b>	<b>75 585</b>
Nachrichtlich: Verlustfälle	10	- 1 279	- 127 900	- 1 316	- 1 316	—	62
431016 Lorsch, Karolingerstadt							
0	223	—	—	- 15	- 15	—	109
1 – 5 000	759	1 533	2 020	961	961	13	2 253
5 000 – 10 000	430	3 215	7 477	2 324	2 323	49	2 947
10 000 – 15 000	469	5 815	12 399	4 428	4 428	133	4 237
15 000 – 20 000	415	7 260	17 494	5 836	5 835	402	5 718
20 000 – 25 000	476	10 732	22 546	8 781	8 736	831	9 406
25 000 – 30 000	458	12 567	27 439	10 377	10 367	1 223	11 058
30 000 – 35 000	480	15 652	32 608	13 071	13 025	1 762	14 311
35 000 – 50 000	1 079	45 229	41 918	38 200	37 840	6 168	41 758
50 000 oder mehr	1 948	188 171	96 597	165 102	157 812	42 969	157 790
davon							
50 000 - 125 000	1 615	122 106	75 607	105 114	100 598	23 543	113 197
125 000 oder mehr	333	66 065	198 393	59 988	57 214	19 426	44 592
darunter							
500 000 oder mehr	11	8 042	731 091	7 592	7 489	3 032	2 641
<b>Insgesamt</b>	<b>6 737</b>	<b>290 174</b>	<b>43 072</b>	<b>249 065</b>	<b>241 311</b>	<b>53 551</b>	<b>249 587</b>
Nachrichtlich: Verlustfälle	42	- 344	- 8 190	- 423	- 423	—	41
431017 Mörlenbach							
0	197	—	—	- 5	- 5	1	99
1 – 5 000	680	1 322	1 944	869	869	16	2 005
5 000 – 10 000	375	2 845	7 587	2 033	2 032	33	2 344
10 000 – 15 000	389	4 856	12 483	3 694	3 693	116	3 735
15 000 – 20 000	367	6 394	17 422	5 047	5 040	605	5 017
20 000 – 25 000	400	9 006	22 515	7 282	7 265	658	7 346
25 000 – 30 000	381	10 433	27 383	8 562	8 556	960	9 648
30 000 – 35 000	356	11 572	32 506	9 572	9 543	1 257	10 744
35 000 – 50 000	798	33 325	41 761	27 900	27 630	4 464	30 983
50 000 oder mehr	1 334	129 678	97 210	114 196	110 508	29 253	102 008
davon							
50 000 - 125 000	1 129	83 193	73 687	71 348	68 981	15 192	73 869
125 000 oder mehr	205	46 485	226 756	42 848	41 527	14 061	28 138
darunter							
500 000 oder mehr	11	7 203	654 818	6 783	6 739	2 388	1 506
<b>Insgesamt</b>	<b>5 277</b>	<b>209 432</b>	<b>39 688</b>	<b>179 148</b>	<b>175 131</b>	<b>37 362</b>	<b>173 928</b>
Nachrichtlich: Verlustfälle	34	- 272	- 8 000	- 361	- 361	61	166

### 1. Unbeschränkt Lohn- und Einkommensteuerpflichtige<sup>1)</sup> in Hessen 2015 nach Größenklassen des Gesamtbetrags der Einkünfte und regionaler Gliederung

Verwaltungsbezirk Größenklassen nach dem Gesamtbetrag der Einkünfte von ... bis unter ... Euro	Steuer- pflichtige	Gesamtbetrag der Einkünfte		Einkommen	Zu versteuerndes Einkommen	Festgesetzte Einkommen- steuer	Nachrichtlich: Bruttolohn
		1 000 Euro	Euro je Steuer- pflichtigen				
		1 000 Euro					
<b>431018 Neckarsteinach, Stadt</b>							
0	80	—	—	- 2	- 2	—	39
1 — 5 000	207	440	2 126	241	241	7	674
5 000 — 10 000	144	1 095	7 604	775	775	19	920
10 000 — 15 000	162	1 994	12 309	1 486	1 486	123	1 429
15 000 — 20 000	162	2 798	17 272	2 175	2 174	138	1 814
20 000 — 25 000	138	3 108	22 522	2 510	2 504	236	2 633
25 000 — 30 000	110	3 034	27 582	2 453	2 447	260	2 750
30 000 — 35 000	147	4 801	32 660	4 008	3 998	553	4 554
35 000 — 50 000	304	12 709	41 806	10 683	10 590	1 737	11 912
50 000 oder mehr	465	47 832	102 865	42 300	40 913	11 388	34 989
davon							
50 000 - 125 000	397	29 407	74 073	25 185	24 334	5 553	26 483
125 000 oder mehr	68	18 425	270 956	17 115	16 579	5 835	8 506
darunter							
500 000 oder mehr	7	6 779	968 429	6 592	6 543	2 436	1 861
<b>I n s g e s a m t</b>	<b>1 919</b>	<b>77 811</b>	<b>40 548</b>	<b>66 629</b>	<b>65 126</b>	<b>14 461</b>	<b>61 714</b>
Nachrichtlich: Verlustfälle	19	- 104	- 5 474	- 155	- 155	—	1
<b>431019 Rimbach</b>							
0	185	—	—	- 5	- 5	—	96
1 — 5 000	538	1 006	1 870	668	668	14	1 549
5 000 — 10 000	281	2 122	7 552	1 531	1 530	21	2 057
10 000 — 15 000	318	3 941	12 393	2 935	2 934	87	2 714
15 000 — 20 000	314	5 522	17 586	4 355	4 354	288	4 251
20 000 — 25 000	271	6 115	22 565	4 879	4 852	430	5 218
25 000 — 30 000	315	8 635	27 413	7 127	7 116	799	7 800
30 000 — 35 000	247	8 003	32 401	6 581	6 560	907	7 541
35 000 — 50 000	643	27 078	42 112	22 487	22 272	3 764	25 125
50 000 oder mehr	1 150	112 411	97 749	98 934	95 401	25 058	89 010
davon							
50 000 - 125 000	974	71 744	73 659	61 655	59 378	13 099	64 552
125 000 oder mehr	176	40 666	231 057	37 279	36 023	11 959	24 458
darunter							
500 000 oder mehr	10	9 065	906 500	8 623	8 534	3 041	4 023
<b>I n s g e s a m t</b>	<b>4 262</b>	<b>174 832</b>	<b>41 021</b>	<b>149 491</b>	<b>145 683</b>	<b>31 370</b>	<b>145 361</b>
Nachrichtlich: Verlustfälle	23	- 248	- 10 783	- 284	- 284	2	27
<b>431020 Viernheim, Stadt</b>							
0	599	—	—	- 35	- 35	28	299
1 — 5 000	2 299	4 482	1 950	2 900	2 898	67	6 767
5 000 — 10 000	1 186	8 938	7 536	6 690	6 680	213	8 432
10 000 — 15 000	1 365	16 947	12 415	13 266	13 257	512	12 988
15 000 — 20 000	1 296	22 710	17 523	18 259	18 245	1 172	17 504
20 000 — 25 000	1 290	29 040	22 512	23 836	23 777	2 164	24 697
25 000 — 30 000	1 266	34 760	27 457	29 213	29 136	3 320	31 634
30 000 — 35 000	1 056	34 269	32 452	28 801	28 761	3 792	31 749
35 000 — 50 000	2 416	100 704	41 682	85 529	84 699	13 925	94 380
50 000 oder mehr	4 112	393 995	95 816	347 135	336 153	89 893	316 122
davon							
50 000 - 125 000	3 542	261 878	73 935	225 673	218 010	49 150	243 219
125 000 oder mehr	570	132 117	231 784	121 462	118 143	40 744	72 903
darunter							
500 000 oder mehr	33	30 827	934 152	29 634	29 495	11 980	8 755
<b>I n s g e s a m t</b>	<b>16 885</b>	<b>645 844</b>	<b>38 250</b>	<b>555 593</b>	<b>543 571</b>	<b>115 088</b>	<b>544 572</b>
Nachrichtlich: Verlustfälle	85	- 1 102	- 12 965	- 1 433	- 1 433	19	285

**1. Unbeschränkt Lohn- und Einkommensteuerpflichtige<sup>1)</sup> in Hessen 2015 nach Größenklassen des Gesamtbetrags der Einkünfte und regionaler Gliederung**

Verwaltungsbezirk Größenklassen nach dem Gesamtbetrag der Einkünfte von ... bis unter ... Euro	Steuer- pflichtige	Gesamtbetrag der Einkünfte		Einkommen	Zu versteuerndes Einkommen	Festgesetzte Einkommen- steuer	Nachrichtlich: Bruttolohn
		1 000 Euro	Euro je Steuer- pflichtigen				
		1 000 Euro					
<b>431021 Wald-Michelbach</b>							
0	319	—	—	- 8	- 8	1	156
1 - 5 000	641	1 157	1 805	702	701	15	1 733
5 000 - 10 000	366	2 782	7 601	2 049	2 048	37	2 576
10 000 - 15 000	413	5 132	12 426	3 944	3 943	149	3 942
15 000 - 20 000	424	7 384	17 415	5 919	5 918	381	5 750
20 000 - 25 000	447	10 025	22 427	8 148	8 121	713	9 081
25 000 - 30 000	373	10 258	27 501	8 498	8 481	874	9 411
30 000 - 35 000	341	11 085	32 507	9 204	9 189	1 155	10 177
35 000 - 50 000	741	30 887	41 683	25 822	25 655	3 895	28 569
50 000 oder mehr	1 107	97 292	87 888	84 765	81 602	19 698	77 925
davon							
50 000 - 125 000	974	71 097	72 995	60 972	58 691	12 642	63 463
125 000 oder mehr	133	26 195	196 955	23 793	22 911	7 056	14 462
darunter							
500 000 oder mehr	6	3 574	595 667	3 320	3 295	1 136	1 797
<b>Insgesamt</b>	<b>5 172</b>	<b>176 002</b>	<b>34 030</b>	<b>149 044</b>	<b>145 651</b>	<b>26 919</b>	<b>149 320</b>
Nachrichtlich: Verlustfälle	33	- 402	- 12 182	- 530	- 530	—	176
<b>431022 Zwingenberg, Stadt</b>							
0	160	—	—	- 15	- 15	—	80
1 - 5 000	718	1 789	2 492	1 416	1 415	34	2 477
5 000 - 10 000	244	1 799	7 373	1 336	1 335	61	1 638
10 000 - 15 000	236	2 942	12 466	2 247	2 246	70	2 019
15 000 - 20 000	237	4 119	17 380	3 222	3 221	210	3 216
20 000 - 25 000	239	5 390	22 552	4 303	4 298	385	4 374
25 000 - 30 000	211	5 795	27 464	4 796	4 780	580	5 418
30 000 - 35 000	233	7 570	32 489	6 336	6 311	854	6 946
35 000 - 50 000	539	22 786	42 275	19 031	18 848	3 137	20 797
50 000 oder mehr	1 177	127 593	108 405	112 828	108 367	31 542	107 326
davon							
50 000 - 125 000	943	72 482	76 863	62 244	59 498	14 548	66 147
125 000 oder mehr	234	55 111	235 517	50 584	48 869	16 994	41 179
darunter							
500 000 oder mehr	8	12 427	1 553 375	11 890	11 810	4 771	7 877
<b>Insgesamt</b>	<b>3 994</b>	<b>179 783</b>	<b>45 013</b>	<b>155 499</b>	<b>150 804</b>	<b>36 874</b>	<b>154 290</b>
Nachrichtlich: Verlustfälle	25	- 154	- 6 160	- 247	- 247	—	58
<b>432 Landkreis Darmstadt-Dieburg</b>							
0	4 840	—	—	- 291	- 291	93	2 435
1 - 5 000	17 702	36 169	2 043	23 893	23 836	646	52 718
5 000 - 10 000	10 163	76 680	7 545	56 816	56 749	1 383	70 924
10 000 - 15 000	11 311	140 948	12 461	108 399	108 322	3 945	103 777
15 000 - 20 000	11 019	192 449	17 465	152 655	152 491	10 216	147 513
20 000 - 25 000	10 535	236 906	22 488	192 670	192 108	17 710	197 204
25 000 - 30 000	10 437	287 121	27 510	237 357	236 723	27 451	260 299
30 000 - 35 000	10 290	334 216	32 480	279 379	278 623	37 545	311 388
35 000 - 50 000	23 110	966 836	41 836	814 472	806 435	132 857	909 753
50 000 oder mehr	40 802	4 009 946	98 278	3 521 295	3 382 427	918 905	3 278 734
davon							
50 000 - 125 000	34 367	2 587 424	75 288	2 226 721	2 136 102	492 459	2 379 451
125 000 oder mehr	6 435	1 422 522	221 060	1 294 575	1 246 325	426 446	899 284
darunter							
500 000 oder mehr	234	275 943	1 179 244	255 706	254 176	98 113	69 074
<b>Insgesamt</b>	<b>150 209</b>	<b>6 281 270</b>	<b>41 817</b>	<b>5 386 646</b>	<b>5 237 423</b>	<b>1 150 751</b>	<b>5 334 746</b>
Nachrichtlich: Verlustfälle	784	- 8 043	- 10 259	- 10 487	- 10 493	240	2 165

### 1. Unbeschränkt Lohn- und Einkommensteuerpflichtige<sup>1)</sup> in Hessen 2015 nach Größenklassen des Gesamtbetrags der Einkünfte und regionaler Gliederung

Verwaltungsbezirk Größenklassen nach dem Gesamtbetrag der Einkünfte von ... bis unter ... Euro	Steuer- pflichtige	Gesamtbetrag der Einkünfte		Einkommen	Zu versteuerndes Einkommen	Festgesetzte Einkommen- steuer	Nachrichtlich: Bruttolohn
		1 000 Euro	Euro je Steuer- pflichtigen				
		1 000 Euro					
<b>432001 Alsbach-Hähnlein</b>							
0	151	—	—	- 16	- 16	23	63
1 - 5 000	452	955	2 113	634	633	12	1 362
5 000 - 10 000	304	2 318	7 625	1 676	1 675	38	1 969
10 000 - 15 000	339	4 189	12 357	3 155	3 154	105	3 214
15 000 - 20 000	320	5 577	17 428	4 361	4 355	311	4 336
20 000 - 25 000	329	7 371	22 404	6 012	5 995	503	6 051
25 000 - 30 000	360	9 846	27 350	8 143	8 103	922	8 759
30 000 - 35 000	310	10 080	32 516	8 309	8 292	1 116	9 020
35 000 - 50 000	730	30 637	41 968	25 625	25 384	4 199	28 745
50 000 oder mehr	1 430	145 095	101 465	127 249	122 338	34 908	124 497
davon							
50 000 - 125 000	1 148	87 588	76 296	75 075	72 075	16 989	78 810
125 000 oder mehr	282	57 506	203 922	52 174	50 263	17 919	45 687
darunter							
500 000 oder mehr	6	5 265	877 500	5 068	5 040	2 049	3 818
<b>I n s g e s a m t</b>	<b>4 725</b>	<b>216 070</b>	<b>45 729</b>	<b>185 148</b>	<b>179 913</b>	<b>42 136</b>	<b>188 015</b>
Nachrichtlich: Verlustfälle	27	- 406	- 15 037	- 508	- 508	166	130
<b>432002 Babenhausen, Stadt</b>							
0	305	—	—	- 28	- 28	1	157
1 - 5 000	985	1 885	1 914	1 209	1 197	35	2 847
5 000 - 10 000	591	4 424	7 486	3 265	3 257	159	3 879
10 000 - 15 000	692	8 659	12 513	6 623	6 615	210	6 639
15 000 - 20 000	659	11 520	17 481	9 108	9 099	594	9 245
20 000 - 25 000	608	13 737	22 594	11 172	11 151	1 012	11 696
25 000 - 30 000	603	16 599	27 527	13 730	13 688	1 756	15 211
30 000 - 35 000	567	18 400	32 451	15 248	15 236	1 942	17 376
35 000 - 50 000	1 258	52 507	41 738	44 182	43 741	7 030	49 515
50 000 oder mehr	2 036	186 609	91 655	163 460	157 275	40 828	158 909
davon							
50 000 - 125 000	1 757	129 850	73 904	111 466	107 342	24 208	120 516
125 000 oder mehr	279	56 759	203 437	51 995	49 933	16 620	38 393
darunter							
500 000 oder mehr	10	8 915	891 500	8 685	8 603	3 479	4 067
<b>I n s g e s a m t</b>	<b>8 304</b>	<b>314 340</b>	<b>37 854</b>	<b>267 969</b>	<b>261 231</b>	<b>53 567</b>	<b>275 473</b>
Nachrichtlich: Verlustfälle	34	- 496	- 14 588	- 635	- 635	—	49
<b>432003 Bickenbach</b>							
0	64	—	—	- 5	- 5	—	30
1 - 5 000	417	915	2 194	665	664	13	1 320
5 000 - 10 000	186	1 362	7 323	957	956	14	1 354
10 000 - 15 000	204	2 565	12 574	1 939	1 939	70	1 953
15 000 - 20 000	196	3 443	17 566	2 684	2 683	177	2 743
20 000 - 25 000	178	4 002	22 483	3 162	3 151	293	3 268
25 000 - 30 000	224	6 159	27 496	4 969	4 945	566	5 675
30 000 - 35 000	187	6 095	32 594	5 093	5 087	706	5 470
35 000 - 50 000	464	19 397	41 804	16 309	16 150	2 689	18 637
50 000 oder mehr	927	95 280	102 783	84 042	80 606	22 490	78 359
davon							
50 000 - 125 000	744	57 496	77 280	49 665	47 710	11 431	53 606
125 000 oder mehr	183	37 784	206 470	34 377	32 897	11 059	24 753
darunter							
500 000 oder mehr	6	5 576	929 333	5 491	5 448	2 053	268
<b>I n s g e s a m t</b>	<b>3 047</b>	<b>139 217</b>	<b>45 690</b>	<b>119 815</b>	<b>116 176</b>	<b>27 018</b>	<b>118 809</b>
Nachrichtlich: Verlustfälle	14	- 555	- 39 643	- 625	- 625	—	113

### 1. Unbeschränkt Lohn- und Einkommensteuerpflichtige<sup>1)</sup> in Hessen 2015 nach Größenklassen des Gesamtbetrags der Einkünfte und regionaler Gliederung

Verwaltungsbezirk Größenklassen nach dem Gesamtbetrag der Einkünfte von ... bis unter ... Euro	Steuer- pflichtige	Gesamtbetrag der Einkünfte		Einkommen	Zu versteuerndes Einkommen	Festgesetzte Einkommen- steuer	Nachrichtlich: Bruttolohn
		1 000 Euro	Euro je Steuer- pflichtigen				
		1 000 Euro					
<b>432004 Dieburg, Stadt</b>							
0	235	—	—	- 16	- 16	1	112
1 - 5 000	882	1 832	2 077	1 172	1 171	25	2 606
5 000 - 10 000	538	4 061	7 548	3 015	3 014	45	3 614
10 000 - 15 000	594	7 334	12 347	5 650	5 645	336	5 247
15 000 - 20 000	562	9 821	17 475	7 761	7 759	488	7 539
20 000 - 25 000	536	12 016	22 418	9 683	9 648	893	9 748
25 000 - 30 000	498	13 702	27 514	11 359	11 330	1 300	12 600
30 000 - 35 000	505	16 366	32 408	13 627	13 595	1 812	15 150
35 000 - 50 000	1 173	49 084	41 845	41 203	40 783	6 883	46 594
50 000 oder mehr	2 205	232 170	105 293	206 304	198 511	56 730	174 184
davon							
50 000 - 125 000	1 869	140 257	75 044	120 934	115 674	26 646	128 979
125 000 oder mehr	336	91 913	273 551	85 370	82 837	30 083	45 204
darunter							
500 000 oder mehr	19	30 886	1 625 579	29 872	29 761	12 487	4 573
<b>Insgesamt</b>	<b>7 728</b>	<b>346 386</b>	<b>44 822</b>	<b>299 760</b>	<b>291 441</b>	<b>68 513</b>	<b>277 393</b>
Nachrichtlich: Verlustfälle	45	- 490	- 10 889	- 598	- 598	—	346
<b>432005 Eppertshausen</b>							
0	111	—	—	- 2	- 2	—	58
1 - 5 000	315	609	1 933	359	359	35	858
5 000 - 10 000	176	1 335	7 585	1 013	1 013	22	1 211
10 000 - 15 000	244	3 050	12 500	2 308	2 306	122	2 069
15 000 - 20 000	224	3 919	17 496	3 103	3 103	246	2 887
20 000 - 25 000	221	4 959	22 439	4 010	3 998	352	4 122
25 000 - 30 000	230	6 333	27 535	5 264	5 239	645	5 735
30 000 - 35 000	215	6 959	32 367	5 768	5 758	770	6 582
35 000 - 50 000	476	19 802	41 601	16 883	16 703	2 740	18 274
50 000 oder mehr	819	82 865	101 178	73 294	70 615	19 382	70 862
davon							
50 000 - 125 000	682	51 123	74 960	44 070	42 315	9 633	47 122
125 000 oder mehr	137	31 743	231 701	29 224	28 300	9 748	23 740
darunter							
500 000 oder mehr	8	8 544	1 068 000	8 351	8 316	3 135	5 244
<b>Insgesamt</b>	<b>3 031</b>	<b>129 832</b>	<b>42 835</b>	<b>112 001</b>	<b>109 092</b>	<b>24 315</b>	<b>112 660</b>
Nachrichtlich: Verlustfälle	16	- 53	- 3 313	- 86	- 87	—	20
<b>432006 Erzhausen</b>							
0	142	—	—	- 6	- 6	—	74
1 - 5 000	370	770	2 081	437	434	12	1 146
5 000 - 10 000	261	1 981	7 590	1 483	1 483	82	1 928
10 000 - 15 000	264	3 335	12 633	2 593	2 593	90	2 250
15 000 - 20 000	235	4 066	17 302	3 244	3 238	232	3 126
20 000 - 25 000	262	5 903	22 531	4 860	4 851	462	4 754
25 000 - 30 000	244	6 712	27 508	5 668	5 667	669	6 015
30 000 - 35 000	234	7 633	32 620	6 397	6 386	856	6 896
35 000 - 50 000	561	23 233	41 414	19 644	19 436	3 267	21 994
50 000 oder mehr	1 307	128 504	98 320	113 322	108 783	29 659	113 080
davon							
50 000 - 125 000	1 066	81 592	76 540	70 233	67 377	15 580	76 527
125 000 oder mehr	241	46 912	194 656	43 088	41 406	14 079	36 553
darunter							
500 000 oder mehr	8	5 793	724 125	5 546	5 460	2 173	4 085
<b>Insgesamt</b>	<b>3 880</b>	<b>182 137</b>	<b>46 943</b>	<b>157 642</b>	<b>152 866</b>	<b>35 329</b>	<b>161 261</b>
Nachrichtlich: Verlustfälle	21	- 168	- 8 000	- 239	- 239	—	56



**1. Unbeschränkt Lohn- und Einkommensteuerpflichtige<sup>1)</sup> in Hessen 2015 nach Größenklassen des Gesamtbetrags der Einkünfte und regionaler Gliederung**

Verwaltungsbezirk Größenklassen nach dem Gesamtbetrag der Einkünfte von ... bis unter ... Euro	Steuer- pflichtige	Gesamtbetrag der Einkünfte		Einkommen	Zu versteuerndes Einkommen	Festgesetzte Einkommen- steuer	Nachrichtlich: Bruttolohn
		1 000 Euro	Euro je Steuer- pflichtigen				
		1 000 Euro					
<b>432007 Fischbachtal</b>							
0	31	—	—	- 14	- 14	—	14
1 – 5 000	119	230	1 933	125	125	3	334
5 000 – 10 000	92	698	7 587	505	505	10	631
10 000 – 15 000	93	1 183	12 720	910	910	21	873
15 000 – 20 000	98	1 728	17 633	1 374	1 370	82	1 220
20 000 – 25 000	109	2 473	22 688	2 049	2 049	173	2 008
25 000 – 30 000	91	2 472	27 165	2 061	2 060	231	2 373
30 000 – 35 000	89	2 907	32 663	2 450	2 435	333	2 845
35 000 – 50 000	195	8 259	42 354	6 860	6 837	1 145	7 815
50 000 oder mehr	380	38 962	102 532	34 711	33 464	9 748	29 689
davon							
50 000 - 125 000	324	23 952	73 926	20 579	19 682	4 410	21 857
125 000 oder mehr	56	15 010	268 036	14 132	13 782	5 338	7 832
darunter							
500 000 oder mehr	.	.	.	.	.	.	.
<b>I n s g e s a m t</b>	<b>1 297</b>	<b>58 912</b>	<b>45 422</b>	<b>51 031</b>	<b>49 740</b>	<b>11 746</b>	<b>47 802</b>
Nachrichtlich: Verlustfälle	5	- 21	- 4 200	- 61	- 61	—	—
<b>432008 Griesheim, Stadt</b>							
0	514	—	—	- 32	- 32	30	266
1 – 5 000	2 337	4 979	2 131	3 623	3 606	78	7 168
5 000 – 10 000	1 045	7 808	7 472	5 932	5 916	174	7 530
10 000 – 15 000	1 050	12 983	12 365	10 199	10 185	385	10 019
15 000 – 20 000	1 071	18 731	17 489	14 951	14 927	1 047	14 780
20 000 – 25 000	996	22 429	22 519	18 426	18 381	1 749	18 963
25 000 – 30 000	1 003	27 598	27 515	23 131	23 097	2 690	25 233
30 000 – 35 000	988	32 074	32 464	27 066	26 973	3 707	29 779
35 000 – 50 000	2 217	93 094	41 991	78 921	78 208	13 175	86 723
50 000 oder mehr	3 914	380 881	97 312	336 220	322 930	88 657	314 258
davon							
50 000 - 125 000	3 317	251 758	75 899	217 645	208 777	49 297	232 054
125 000 oder mehr	597	129 124	216 288	118 574	114 153	39 360	82 204
darunter							
500 000 oder mehr	19	22 734	1 196 526	22 091	21 913	8 873	5 036
<b>I n s g e s a m t</b>	<b>15 135</b>	<b>600 577</b>	<b>39 681</b>	<b>518 436</b>	<b>504 190</b>	<b>111 691</b>	<b>514 717</b>
Nachrichtlich: Verlustfälle	66	- 544	- 8 242	- 695	- 695	19	166
<b>432009 Groß-Bieberau, Stadt</b>							
0	77	—	—	- 2	- 2	—	37
1 – 5 000	234	470	2 009	301	299	4	675
5 000 – 10 000	182	1 409	7 742	1 024	1 024	19	1 296
10 000 – 15 000	138	1 706	12 362	1 309	1 309	79	1 170
15 000 – 20 000	166	2 917	17 572	2 313	2 312	132	2 220
20 000 – 25 000	154	3 449	22 396	2 821	2 812	282	2 863
25 000 – 30 000	176	4 846	27 534	4 028	4 004	468	4 488
30 000 – 35 000	158	5 119	32 399	4 249	4 239	557	4 750
35 000 – 50 000	362	15 144	41 834	12 749	12 623	2 052	14 406
50 000 oder mehr	591	56 271	95 213	49 238	47 431	12 474	42 904
davon							
50 000 - 125 000	501	37 197	74 246	31 789	30 555	6 725	33 428
125 000 oder mehr	90	19 073	211 922	17 449	16 876	5 749	9 476
darunter							
500 000 oder mehr	.	.	.	.	.	.	.
<b>I n s g e s a m t</b>	<b>2 238</b>	<b>91 330</b>	<b>40 809</b>	<b>78 032</b>	<b>76 051</b>	<b>16 067</b>	<b>74 809</b>
Nachrichtlich: Verlustfälle	11	- 47	- 4 273	- 88	- 91	—	32



### 1. Unbeschränkt Lohn- und Einkommensteuerpflichtige<sup>1)</sup> in Hessen 2015 nach Größenklassen des Gesamtbetrags der Einkünfte und regionaler Gliederung

Verwaltungsbezirk Größenklassen nach dem Gesamtbetrag der Einkünfte von ... bis unter ... Euro	Steuer- pflichtige	Gesamtbetrag der Einkünfte		Einkommen	Zu versteuerndes Einkommen	Festgesetzte Einkommen- steuer	Nachrichtlich: Bruttolohn
		1 000 Euro	Euro je Steuer- pflichtigen				
		1 000 Euro					
<b>432010 Groß-Umstadt, Stadt</b>							
0	337	—	—	- 18	- 18	1	176
1 - 5 000	1 073	2 070	1 929	1 324	1 322	27	3 024
5 000 - 10 000	714	5 485	7 682	3 973	3 961	68	4 788
10 000 - 15 000	807	10 012	12 406	7 651	7 642	237	7 484
15 000 - 20 000	834	14 613	17 522	11 678	11 664	741	11 175
20 000 - 25 000	736	16 506	22 427	13 454	13 400	1 247	13 761
25 000 - 30 000	809	22 292	27 555	18 536	18 459	2 126	20 523
30 000 - 35 000	789	25 651	32 511	21 407	21 337	2 878	24 565
35 000 - 50 000	1 788	74 645	41 748	62 814	62 190	10 217	70 727
50 000 oder mehr	2 849	265 717	93 267	232 021	222 491	58 309	217 572
davon							
50 000 - 125 000	2 438	180 989	74 237	155 078	148 510	33 347	166 444
125 000 oder mehr	411	84 728	206 151	76 943	73 981	24 962	51 128
darunter							
500 000 oder mehr	14	11 161	797 214	10 664	10 593	4 320	1 396
<b>I n s g e s a m t</b>	<b>10 736</b>	<b>436 991</b>	<b>40 703</b>	<b>372 840</b>	<b>362 448</b>	<b>75 850</b>	<b>373 796</b>
Nachrichtlich: Verlustfälle	55	- 454	- 8 255	- 609	- 609	—	87
<b>432011 Groß-Zimmern</b>							
0	257	—	—	- 25	- 25	3	124
1 - 5 000	843	1 697	2 013	1 155	1 154	20	2 493
5 000 - 10 000	513	3 801	7 409	2 882	2 881	54	3 674
10 000 - 15 000	546	6 780	12 418	5 280	5 274	179	5 134
15 000 - 20 000	493	8 574	17 391	6 956	6 954	490	7 043
20 000 - 25 000	506	11 392	22 514	9 234	9 196	826	9 628
25 000 - 30 000	521	14 307	27 461	11 892	11 856	1 326	13 332
30 000 - 35 000	511	16 578	32 442	13 957	13 925	1 853	15 681
35 000 - 50 000	1 093	45 667	41 781	38 242	37 876	6 197	44 017
50 000 oder mehr	1 708	158 304	92 684	138 489	132 980	33 670	129 337
davon							
50 000 - 125 000	1 476	110 089	74 586	94 665	90 891	20 439	101 385
125 000 oder mehr	232	48 215	207 823	43 824	42 089	13 231	27 952
darunter							
500 000 oder mehr	7	7 151	1 021 571	6 804	6 747	2 061	674
<b>I n s g e s a m t</b>	<b>6 991</b>	<b>267 099</b>	<b>38 206</b>	<b>228 061</b>	<b>222 071</b>	<b>44 619</b>	<b>230 463</b>
Nachrichtlich: Verlustfälle	35	- 240	- 6 857	- 351	- 351	—	69
<b>432012 Messel</b>							
0	48	—	—	—	—	—	25
1 - 5 000	220	394	1 791	201	201	3	610
5 000 - 10 000	123	904	7 350	666	666	12	816
10 000 - 15 000	132	1 682	12 742	1 311	1 311	42	1 112
15 000 - 20 000	140	2 441	17 436	1 873	1 873	106	1 419
20 000 - 25 000	133	2 996	22 526	2 376	2 367	282	2 395
25 000 - 30 000	143	3 940	27 552	3 203	3 203	351	3 391
30 000 - 35 000	137	4 406	32 161	3 650	3 638	465	3 950
35 000 - 50 000	309	13 056	42 252	11 045	10 946	1 789	12 284
50 000 oder mehr	581	54 301	93 461	47 506	45 465	12 047	49 329
davon							
50 000 - 125 000	505	38 333	75 907	32 901	31 504	7 283	36 806
125 000 oder mehr	76	15 968	210 105	14 605	13 961	4 764	12 523
darunter							
500 000 oder mehr	4	2 649	662 250	2 577	2 541	943	1 799
<b>I n s g e s a m t</b>	<b>1 966</b>	<b>84 121</b>	<b>42 788</b>	<b>71 832</b>	<b>69 669</b>	<b>15 097</b>	<b>75 331</b>
Nachrichtlich: Verlustfälle	8	- 146	- 18 250	- 182	- 182	—	27

### 1. Unbeschränkt Lohn- und Einkommensteuerpflichtige<sup>1)</sup> in Hessen 2015 nach Größenklassen des Gesamtbetrags der Einkünfte und regionaler Gliederung

Verwaltungsbezirk Größenklassen nach dem Gesamtbetrag der Einkünfte von ... bis unter ... Euro	Steuer- pflichtige	Gesamtbetrag der Einkünfte		Einkommen	Zu versteuerndes Einkommen	Festgesetzte Einkommen- steuer	Nachrichtlich: Bruttolohn
		1 000 Euro	Euro je Steuer- pflichtigen				
		1 000 Euro					
<b>432013 Modautal</b>							
0	70	—	—	- 9	- 9	—	36
1 – 5 000	269	516	1 918	294	294	6	740
5 000 – 10 000	170	1 265	7 441	919	911	16	1 144
10 000 – 15 000	178	2 239	12 579	1 686	1 686	111	1 510
15 000 – 20 000	177	3 119	17 621	2 461	2 460	221	2 401
20 000 – 25 000	177	3 985	22 514	3 249	3 231	302	3 220
25 000 – 30 000	194	5 334	27 495	4 415	4 413	551	4 736
30 000 – 35 000	187	6 082	32 524	5 049	5 028	696	5 733
35 000 – 50 000	396	16 711	42 199	14 028	13 867	2 232	15 528
50 000 oder mehr	675	64 268	95 212	56 388	54 446	14 815	50 716
davon							
50 000 - 125 000	590	44 346	75 163	38 067	36 732	8 277	40 034
125 000 oder mehr	85	19 922	234 376	18 322	17 714	6 538	10 682
darunter							
500 000 oder mehr	.	.	.	.	.	.	.
<b>Insgesamt</b>	<b>2 493</b>	<b>103 519</b>	<b>41 524</b>	<b>88 481</b>	<b>86 327</b>	<b>18 950</b>	<b>85 766</b>
Nachrichtlich: Verlustfälle	16	- 101	- 6 313	- 153	- 153	—	12
<b>432014 Mühlthal</b>							
0	186	—	—	- 14	- 14	1	96
1 – 5 000	882	1 664	1 887	1 045	1 039	81	2 501
5 000 – 10 000	419	3 129	7 468	2 205	2 204	58	2 674
10 000 – 15 000	477	5 974	12 524	4 433	4 432	195	3 790
15 000 – 20 000	446	7 770	17 422	5 872	5 871	395	5 473
20 000 – 25 000	422	9 427	22 339	7 535	7 518	729	7 410
25 000 – 30 000	415	11 446	27 581	9 314	9 288	1 217	9 570
30 000 – 35 000	467	15 200	32 548	12 627	12 592	1 737	13 701
35 000 – 50 000	1 090	45 824	42 040	38 444	37 953	6 483	41 372
50 000 oder mehr	2 345	268 350	114 435	239 052	229 420	68 215	201 230
davon							
50 000 - 125 000	1 824	140 600	77 083	121 144	115 733	27 718	126 776
125 000 oder mehr	521	127 750	245 202	117 908	113 688	40 497	74 455
darunter							
500 000 oder mehr	29	33 191	1 144 517	32 289	32 138	12 840	9 511
<b>Insgesamt</b>	<b>7 149</b>	<b>368 784</b>	<b>51 585</b>	<b>320 512</b>	<b>310 304</b>	<b>79 113</b>	<b>287 817</b>
Nachrichtlich: Verlustfälle	42	- 262	- 6 238	- 427	- 427	—	57
<b>432015 Münster (Hessen)</b>							
0	225	—	—	- 6	- 6	1	119
1 – 5 000	851	1 726	2 028	1 122	1 120	32	2 530
5 000 – 10 000	542	4 151	7 659	3 152	3 152	46	3 941
10 000 – 15 000	640	7 959	12 436	6 168	6 167	182	5 930
15 000 – 20 000	589	10 318	17 518	8 345	8 338	518	8 245
20 000 – 25 000	518	11 652	22 494	9 514	9 481	862	9 880
25 000 – 30 000	489	13 445	27 495	11 019	10 974	1 205	12 088
30 000 – 35 000	495	16 091	32 507	13 414	13 393	1 767	15 150
35 000 – 50 000	1 125	46 891	41 681	39 348	39 016	6 272	44 566
50 000 oder mehr	1 832	169 906	92 743	148 877	142 588	37 109	147 823
davon							
50 000 - 125 000	1 576	119 311	75 705	102 546	98 056	22 642	111 926
125 000 oder mehr	256	50 595	197 637	46 331	44 532	14 467	35 897
darunter							
500 000 oder mehr	7	5 788	826 857	5 668	5 626	2 001	1 708
<b>Insgesamt</b>	<b>7 306</b>	<b>282 140</b>	<b>38 618</b>	<b>240 953</b>	<b>234 223</b>	<b>47 994</b>	<b>250 272</b>
Nachrichtlich: Verlustfälle	35	- 372	- 10 629	- 460	- 460	—	63

### 1. Unbeschränkt Lohn- und Einkommensteuerpflichtige<sup>1)</sup> in Hessen 2015 nach Größenklassen des Gesamtbetrags der Einkünfte und regionaler Gliederung

Verwaltungsbezirk Größenklassen nach dem Gesamtbetrag der Einkünfte von ... bis unter ... Euro	Steuer- pflichtige	Gesamtbetrag der Einkünfte		Einkommen	Zu versteuerndes Einkommen	Festgesetzte Einkommen- steuer	Nachrichtlich: Bruttolohn
		1 000 Euro	Euro je Steuer- pflichtigen				
1 000 Euro							
<b>432016 Ober-Ramstadt, Stadt</b>							
0	240	—	—	- 8	- 8	1	141
1 - 5 000	897	1 650	1 839	1 045	1 044	27	2 418
5 000 - 10 000	521	3 906	7 497	2 990	2 990	69	3 716
10 000 - 15 000	582	7 247	12 452	5 610	5 609	192	5 393
15 000 - 20 000	527	9 238	17 529	7 285	7 269	514	7 088
20 000 - 25 000	517	11 623	22 482	9 426	9 411	825	9 495
25 000 - 30 000	491	13 474	27 442	11 102	11 068	1 283	12 286
30 000 - 35 000	569	18 482	32 482	15 524	15 477	2 174	17 096
35 000 - 50 000	1 211	50 597	41 781	42 976	42 537	7 019	47 566
50 000 oder mehr	1 953	175 065	89 639	152 655	146 141	37 010	151 652
davon							
50 000 - 125 000	1 717	129 321	75 318	111 118	106 324	24 118	117 846
125 000 oder mehr	236	45 744	193 831	41 537	39 816	12 892	33 807
darunter							
500 000 oder mehr	6	4 726	787 667	4 544	4 513	1 629	3 417
<b>Insgesamt</b>	<b>7 508</b>	<b>291 282</b>	<b>38 796</b>	<b>248 605</b>	<b>241 536</b>	<b>49 115</b>	<b>256 850</b>
Nachrichtlich: Verlustfälle	45	- 835	- 18 556	- 959	- 959	—	302
<b>432017 Otzberg</b>							
0	80	—	—	- 8	- 8	—	40
1 - 5 000	349	705	2 020	464	463	5	1 013
5 000 - 10 000	206	1 553	7 539	1 131	1 130	15	1 171
10 000 - 15 000	248	3 105	12 520	2 437	2 436	87	2 288
15 000 - 20 000	217	3 788	17 456	3 021	3 007	192	2 771
20 000 - 25 000	258	5 825	22 578	4 683	4 657	452	4 894
25 000 - 30 000	224	6 151	27 460	5 032	5 022	574	5 530
30 000 - 35 000	233	7 569	32 485	6 336	6 325	891	7 120
35 000 - 50 000	542	22 591	41 681	18 957	18 788	3 166	21 508
50 000 oder mehr	901	80 432	89 270	69 782	66 920	16 995	70 600
davon							
50 000 - 125 000	785	58 646	74 708	50 108	48 196	10 832	54 136
125 000 oder mehr	116	21 786	187 810	19 673	18 724	6 162	16 464
darunter							
500 000 oder mehr	3	2 362	787 333	2 191	2 162	897	1 901
<b>Insgesamt</b>	<b>3 258</b>	<b>131 718</b>	<b>40 429</b>	<b>111 836</b>	<b>108 741</b>	<b>22 377</b>	<b>116 936</b>
Nachrichtlich: Verlustfälle	26	- 221	- 8 500	- 318	- 318	—	51
<b>432018 Pfungstadt, Stadt</b>							
0	446	—	—	- 24	- 24	5	218
1 - 5 000	1 447	2 888	1 996	1 813	1 812	51	4 317
5 000 - 10 000	880	6 650	7 557	4 962	4 959	101	6 342
10 000 - 15 000	982	12 294	12 519	9 509	9 506	332	9 127
15 000 - 20 000	1 064	18 505	17 392	14 922	14 917	1 004	15 161
20 000 - 25 000	904	20 305	22 461	16 722	16 684	1 496	17 293
25 000 - 30 000	974	26 863	27 580	22 291	22 252	2 475	24 372
30 000 - 35 000	936	30 412	32 491	25 617	25 547	3 443	29 095
35 000 - 50 000	1 946	81 161	41 707	68 781	68 211	10 937	76 322
50 000 oder mehr	2 887	256 511	88 850	224 362	215 808	54 439	219 784
davon							
50 000 - 125 000	2 518	186 396	74 025	160 324	154 276	34 466	173 725
125 000 oder mehr	369	70 116	190 016	64 038	61 532	19 972	46 059
darunter							
500 000 oder mehr	9	7 600	844 444	7 229	7 129	2 925	960
<b>Insgesamt</b>	<b>12 466</b>	<b>455 589</b>	<b>36 547</b>	<b>388 955</b>	<b>379 673</b>	<b>74 283</b>	<b>402 032</b>
Nachrichtlich: Verlustfälle	50	- 424	- 8 480	- 624	- 624	—	120

**1. Unbeschränkt Lohn- und Einkommensteuerpflichtige<sup>1)</sup> in Hessen 2015 nach Größenklassen des Gesamtbetrags der Einkünfte und regionaler Gliederung**

Verwaltungsbezirk Größenklassen nach dem Gesamtbetrag der Einkünfte von ... bis unter ... Euro	Steuer- pflichtige	Gesamtbetrag der Einkünfte		Einkommen	Zu versteuerndes Einkommen	Festgesetzte Einkommen- steuer	Nachrichtlich: Bruttolohn
		1 000 Euro	Euro je Steuer- pflichtigen				
1 000 Euro							
<b>432019 Reinheim, Stadt</b>							
0	292	—	—	- 16	- 16	1	149
1 – 5 000	927	1 883	2 031	1 243	1 242	22	2 823
5 000 – 10 000	560	4 216	7 529	3 141	3 133	86	3 936
10 000 – 15 000	645	8 020	12 434	6 263	6 262	179	5 829
15 000 – 20 000	635	11 080	17 449	8 772	8 760	567	7 853
20 000 – 25 000	664	14 962	22 533	12 154	12 116	1 116	12 843
25 000 – 30 000	603	16 588	27 509	13 455	13 397	1 484	14 798
30 000 – 35 000	598	19 456	32 535	16 283	16 268	2 144	17 704
35 000 – 50 000	1 285	53 925	41 965	45 462	44 928	7 259	51 138
50 000 oder mehr	2 119	188 224	88 827	163 600	156 698	39 658	162 042
davon							
50 000 - 125 000	1 841	136 311	74 042	117 114	112 442	25 325	127 421
125 000 oder mehr	278	51 913	186 737	46 486	44 256	14 333	34 621
darunter							
500 000 oder mehr	.	.	.	.	.	.	.
<b>Insgesamt</b>	<b>8 328</b>	<b>318 354</b>	<b>38 227</b>	<b>270 357</b>	<b>262 786</b>	<b>52 517</b>	<b>279 115</b>
Nachrichtlich: Verlustfälle	50	- 584	- 11 680	- 718	- 718	—	110
<b>432020 Roßdorf</b>							
0	193	—	—	- 9	- 9	20	92
1 – 5 000	678	1 384	2 041	858	857	15	2 019
5 000 – 10 000	413	3 125	7 567	2 340	2 339	66	2 851
10 000 – 15 000	443	5 554	12 537	4 253	4 248	146	4 251
15 000 – 20 000	419	7 364	17 575	5 801	5 792	378	5 639
20 000 – 25 000	407	9 105	22 371	7 313	7 302	649	7 188
25 000 – 30 000	378	10 403	27 521	8 542	8 527	971	9 455
30 000 – 35 000	399	12 936	32 421	10 776	10 714	1 439	11 987
35 000 – 50 000	988	41 577	42 082	34 878	34 541	5 858	38 917
50 000 oder mehr	1 941	191 820	98 825	169 095	162 008	44 906	156 732
davon							
50 000 - 125 000	1 586	119 648	75 440	103 031	99 044	23 682	108 936
125 000 oder mehr	355	72 172	203 301	66 064	62 964	21 224	47 795
darunter							
500 000 oder mehr	8	6 721	840 125	6 618	6 550	2 223	2 255
<b>Insgesamt</b>	<b>6 259</b>	<b>283 269</b>	<b>45 258</b>	<b>243 846</b>	<b>236 320</b>	<b>54 447</b>	<b>239 130</b>
Nachrichtlich: Verlustfälle	42	- 604	- 14 381	- 755	- 755	—	111
<b>432021 Schaafheim</b>							
0	222	—	—	- 12	- 12	1	110
1 – 5 000	489	912	1 865	564	563	13	1 318
5 000 – 10 000	318	2 385	7 500	1 763	1 762	36	2 364
10 000 – 15 000	388	4 849	12 497	3 685	3 684	129	3 630
15 000 – 20 000	401	6 958	17 352	5 547	5 544	386	5 487
20 000 – 25 000	358	8 092	22 603	6 699	6 669	650	7 268
25 000 – 30 000	330	9 090	27 545	7 503	7 488	881	8 744
30 000 – 35 000	315	10 221	32 448	8 486	8 475	1 124	9 725
35 000 – 50 000	701	29 177	41 622	24 355	24 166	3 803	28 022
50 000 oder mehr	1 118	99 255	88 779	86 346	83 040	20 517	82 652
davon							
50 000 - 125 000	996	73 421	73 716	62 564	59 967	13 074	67 181
125 000 oder mehr	122	25 834	211 754	23 782	23 073	7 443	15 471
darunter							
500 000 oder mehr	3	2 472	824 000	2 399	2 399	639	84
<b>Insgesamt</b>	<b>4 640</b>	<b>170 939</b>	<b>36 840</b>	<b>144 935</b>	<b>141 379</b>	<b>27 538</b>	<b>149 321</b>
Nachrichtlich: Verlustfälle	30	- 164	- 5 467	- 221	- 221	23	54

### 1. Unbeschränkt Lohn- und Einkommensteuerpflichtige<sup>1)</sup> in Hessen 2015 nach Größenklassen des Gesamtbetrags der Einkünfte und regionaler Gliederung

Verwaltungsbezirk Größenklassen nach dem Gesamtbetrag der Einkünfte von ... bis unter ... Euro	Steuer- pflichtige	Gesamtbetrag der Einkünfte		Einkommen	Zu versteuerndes Einkommen	Festgesetzte Einkommen- steuer	Nachrichtlich: Bruttolohn
		1 000 Euro	Euro je Steuer- pflichtigen				
		1 000 Euro					
<b>432022 Seeheim-Jugenheim</b>							
0	203	—	—	- 10	- 10	1	91
1 - 5 000	728	1 518	2 085	913	912	64	2 106
5 000 - 10 000	501	3 885	7 754	2 697	2 695	81	3 310
10 000 - 15 000	594	7 432	12 512	5 453	5 448	191	4 849
15 000 - 20 000	602	10 462	17 379	8 006	7 998	533	6 957
20 000 - 25 000	542	12 198	22 506	9 656	9 645	891	9 390
25 000 - 30 000	488	13 443	27 547	10 872	10 858	1 301	11 354
30 000 - 35 000	520	16 901	32 502	13 928	13 879	1 844	14 579
35 000 - 50 000	1 149	48 164	41 918	40 151	39 675	6 709	43 895
50 000 oder mehr	2 815	366 892	130 335	319 764	308 136	94 040	256 014
davon							
50 000 - 125 000	2 123	163 943	77 222	142 009	135 871	33 037	144 489
125 000 oder mehr	692	202 949	293 279	177 754	172 265	61 003	111 525
darunter							
500 000 oder mehr	41	73 558	1 794 098	60 039	59 842	21 815	12 172
<b>I n s g e s a m t</b>	<b>8 142</b>	<b>480 896</b>	<b>59 064</b>	<b>411 428</b>	<b>399 235</b>	<b>105 655</b>	<b>352 546</b>
Nachrichtlich: Verlustfälle	47	- 315	- 6 702	- 449	- 449	32	103
<b>432023 Weiterstadt, Stadt</b>							
0	411	—	—	- 12	- 12	2	208
1 - 5 000	1 938	4 516	2 330	3 328	3 326	62	6 490
5 000 - 10 000	908	6 828	7 520	5 125	5 122	113	6 785
10 000 - 15 000	1 031	12 798	12 413	9 975	9 961	324	10 017
15 000 - 20 000	944	16 495	17 474	13 218	13 196	862	12 705
20 000 - 25 000	1 000	22 500	22 500	18 459	18 395	1 662	19 064
25 000 - 30 000	949	26 076	27 477	21 829	21 787	2 460	24 029
30 000 - 35 000	881	28 599	32 462	24 117	24 024	3 289	27 436
35 000 - 50 000	2 051	85 694	41 782	72 617	71 877	11 737	81 188
50 000 oder mehr	3 469	324 262	93 474	285 519	274 335	72 301	276 511
davon							
50 000 - 125 000	2 984	225 257	75 488	194 595	187 051	43 299	209 448
125 000 oder mehr	485	99 005	204 134	90 924	87 284	29 003	67 063
darunter							
500 000 oder mehr	15	15 433	1 028 867	14 852	14 786	5 423	4 099
<b>I n s g e s a m t</b>	<b>13 582</b>	<b>527 769</b>	<b>38 858</b>	<b>454 173</b>	<b>442 012</b>	<b>92 813</b>	<b>464 434</b>
Nachrichtlich: Verlustfälle	64	- 542	- 8 469	- 726	- 726	—	89
<b>433 Landkreis Groß-Gerau</b>							
0	4 196	—	—	- 184	- 187	39	2 138
1 - 5 000	18 553	39 374	2 122	26 454	26 379	817	59 504
5 000 - 10 000	9 740	72 728	7 467	54 730	54 641	1 267	72 456
10 000 - 15 000	10 431	130 180	12 480	100 986	100 859	3 447	101 324
15 000 - 20 000	10 073	176 249	17 497	140 750	140 505	9 150	140 870
20 000 - 25 000	10 236	230 133	22 483	188 789	188 293	16 519	197 653
25 000 - 30 000	10 037	275 710	27 469	228 344	227 800	25 425	250 745
30 000 - 35 000	9 278	301 114	32 455	252 077	251 528	33 658	281 356
35 000 - 50 000	20 760	870 946	41 953	736 604	730 252	120 036	832 327
50 000 oder mehr	32 920	2 969 435	90 202	2 600 105	2 506 361	651 680	2 574 454
davon							
50 000 - 125 000	28 729	2 133 454	74 261	1 840 238	1 774 700	408 575	2 004 874
125 000 oder mehr	4 191	835 981	199 471	759 867	731 661	243 105	569 579
darunter							
500 000 oder mehr	105	101 945	970 905	94 978	94 368	35 305	26 633
<b>I n s g e s a m t</b>	<b>136 224</b>	<b>5 065 870</b>	<b>37 188</b>	<b>4 328 657</b>	<b>4 226 430</b>	<b>862 038</b>	<b>4 512 827</b>
Nachrichtlich: Verlustfälle	596	- 6 014	- 10 091	- 7 702	- 7 703	86	1 703

**1. Unbeschränkt Lohn- und Einkommensteuerpflichtige<sup>1)</sup> in Hessen 2015 nach Größenklassen des Gesamtbetrags der Einkünfte und regionaler Gliederung**

Verwaltungsbezirk Größenklassen nach dem Gesamtbetrag der Einkünfte von ... bis unter ... Euro	Steuer- pflichtige	Gesamtbetrag der Einkünfte		Einkommen	Zu versteuerndes Einkommen	Festgesetzte Einkommen- steuer	Nachrichtlich: Bruttolohn
		1 000 Euro	Euro je Steuer- pflichtigen				
		1 000 Euro					
<b>433001 Biebesheim am Rhein</b>							
0	138	—	—	- 3	- 3	—	64
1 – 5 000	394	729	1 850	498	497	21	1 101
5 000 – 10 000	234	1 802	7 701	1 360	1 359	22	1 696
10 000 – 15 000	234	2 929	12 517	2 246	2 245	77	2 342
15 000 – 20 000	268	4 671	17 429	3 776	3 774	284	3 930
20 000 – 25 000	266	6 010	22 594	4 970	4 964	446	5 295
25 000 – 30 000	257	7 086	27 572	5 764	5 759	614	6 364
30 000 – 35 000	248	8 054	32 476	6 838	6 814	905	7 842
35 000 – 50 000	508	21 224	41 780	17 869	17 709	2 879	20 568
50 000 oder mehr	774	74 027	95 642	65 048	63 248	15 947	56 273
davon							
50 000 - 125 000	689	49 788	72 261	42 573	41 258	8 945	46 194
125 000 oder mehr	85	24 239	285 165	22 474	21 990	7 002	10 078
darunter							
500 000 oder mehr	5	8 240	1 648 000	8 025	7 989	2 658	1 276
<b>Insgesamt</b>	<b>3 321</b>	<b>126 533</b>	<b>38 101</b>	<b>108 367</b>	<b>106 367</b>	<b>21 195</b>	<b>105 475</b>
Nachrichtlich: Verlustfälle	8	- 44	- 5 500	- 65	- 65	—	1
<b>433002 Bischofsheim</b>							
0	204	—	—	- 9	- 9	1	100
1 – 5 000	901	1 931	2 143	1 274	1 273	25	2 949
5 000 – 10 000	482	3 603	7 475	2 728	2 726	55	3 681
10 000 – 15 000	548	6 860	12 518	5 321	5 316	195	5 559
15 000 – 20 000	459	8 010	17 451	6 356	6 355	417	6 264
20 000 – 25 000	499	11 172	22 389	9 067	9 039	761	9 410
25 000 – 30 000	512	14 087	27 514	11 609	11 589	1 245	12 957
30 000 – 35 000	480	15 601	32 502	13 035	13 002	1 732	14 350
35 000 – 50 000	1 022	42 799	41 878	36 053	35 718	5 739	40 819
50 000 oder mehr	1 574	133 743	84 970	116 640	112 524	28 117	121 215
davon							
50 000 - 125 000	1 402	103 230	73 631	88 910	85 878	19 375	97 065
125 000 oder mehr	172	30 512	177 395	27 731	26 646	8 742	24 150
darunter							
500 000 oder mehr	3	1 778	592 667	1 701	1 680	680	635
<b>Insgesamt</b>	<b>6 681</b>	<b>237 804</b>	<b>35 594</b>	<b>202 074</b>	<b>197 534</b>	<b>38 286</b>	<b>217 304</b>
Nachrichtlich: Verlustfälle	33	- 344	- 10 424	- 422	- 422	—	86
<b>433003 Büttelborn</b>							
0	203	—	—	- 1	- 1	1	112
1 – 5 000	990	2 117	2 138	1 425	1 424	32	3 140
5 000 – 10 000	476	3 572	7 504	2 664	2 655	65	3 515
10 000 – 15 000	566	7 028	12 417	5 477	5 477	173	5 238
15 000 – 20 000	528	9 269	17 555	7 411	7 408	489	7 205
20 000 – 25 000	505	11 364	22 503	9 251	9 200	807	9 222
25 000 – 30 000	546	14 980	27 436	12 410	12 366	1 445	13 683
30 000 – 35 000	523	16 965	32 438	14 333	14 304	2 002	15 708
35 000 – 50 000	1 258	52 820	41 987	44 719	44 311	7 492	50 271
50 000 oder mehr	2 150	193 634	90 062	168 791	162 051	42 062	171 153
davon							
50 000 - 125 000	1 860	139 810	75 167	119 821	115 074	26 558	131 324
125 000 oder mehr	290	53 824	185 600	48 971	46 977	15 503	39 829
darunter							
500 000 oder mehr	5	4 600	920 000	4 522	4 471	1 868	2 644
<b>Insgesamt</b>	<b>7 745</b>	<b>311 749</b>	<b>40 252</b>	<b>266 480</b>	<b>259 194</b>	<b>54 568</b>	<b>279 246</b>
Nachrichtlich: Verlustfälle	37	- 558	- 15 081	- 670	- 670	—	70

**1. Unbeschränkt Lohn- und Einkommensteuerpflichtige<sup>1)</sup> in Hessen 2015 nach Größenklassen des Gesamtbetrags der Einkünfte und regionaler Gliederung**

Verwaltungsbezirk Größenklassen nach dem Gesamtbetrag der Einkünfte von ... bis unter ... Euro	Steuer- pflichtige	Gesamtbetrag der Einkünfte		Einkommen	Zu versteuerndes Einkommen	Festgesetzte Einkommen- steuer	Nachrichtlich: Bruttolohn
		1 000 Euro	Euro je Steuer- pflichtigen				
		1 000 Euro					
<b>433004 Gernsheim, Schöffersstadt</b>							
0	195	—	—	- 9	- 9	1	99
1 - 5 000	864	1 799	2 082	1 337	1 331	71	2 664
5 000 - 10 000	342	2 598	7 596	1 932	1 929	48	2 391
10 000 - 15 000	383	4 771	12 457	3 681	3 680	114	3 743
15 000 - 20 000	386	6 753	17 495	5 379	5 371	369	5 492
20 000 - 25 000	424	9 536	22 491	7 785	7 764	676	7 844
25 000 - 30 000	370	10 138	27 400	8 385	8 369	916	8 904
30 000 - 35 000	352	11 417	32 435	9 502	9 465	1 288	10 759
35 000 - 50 000	743	31 151	41 926	26 319	26 105	4 308	30 061
50 000 oder mehr	1 438	136 943	95 232	120 548	115 886	30 863	115 531
davon							
50 000 - 125 000	1 229	92 406	75 188	79 941	76 880	17 613	86 425
125 000 oder mehr	209	44 537	213 096	40 606	39 006	13 250	29 106
darunter							
500 000 oder mehr	6	6 573	1 095 500	6 180	6 129	2 145	862
<b>Insgesamt</b>	<b>5 497</b>	<b>215 106</b>	<b>39 132</b>	<b>184 860</b>	<b>179 891</b>	<b>38 654</b>	<b>187 487</b>
Nachrichtlich: Verlustfälle	20	- 256	- 12 800	- 321	- 321	—	39
<b>433005 Ginsheim-Gustavsburg, Stadt</b>							
0	279	—	—	- 7	- 7	—	132
1 - 5 000	1 113	2 293	2 060	1 595	1 593	77	3 523
5 000 - 10 000	572	4 240	7 413	3 243	3 243	59	4 378
10 000 - 15 000	625	7 783	12 453	5 972	5 964	193	5 921
15 000 - 20 000	554	9 668	17 451	7 774	7 739	506	7 585
20 000 - 25 000	600	13 505	22 508	11 196	11 162	986	11 412
25 000 - 30 000	605	16 659	27 536	13 901	13 885	1 541	15 537
30 000 - 35 000	607	19 695	32 446	16 724	16 684	2 290	19 256
35 000 - 50 000	1 392	58 682	42 157	49 980	49 592	8 018	57 266
50 000 oder mehr	2 005	170 998	85 286	148 965	143 615	36 211	156 040
davon							
50 000 - 125 000	1 774	131 188	73 950	113 000	109 177	25 089	124 456
125 000 oder mehr	231	39 810	172 338	35 965	34 438	11 122	31 584
darunter							
500 000 oder mehr	•	•	•	•	•	•	•
<b>Insgesamt</b>	<b>8 352</b>	<b>303 525</b>	<b>36 342</b>	<b>259 343</b>	<b>253 469</b>	<b>49 881</b>	<b>281 050</b>
Nachrichtlich: Verlustfälle	25	- 137	- 5 480	- 205	- 205	—	4
<b>433006 Groß-Gerau, Stadt</b>							
0	365	—	—	- 23	- 23	2	201
1 - 5 000	1 630	3 526	2 163	2 287	2 282	44	5 182
5 000 - 10 000	898	6 685	7 444	4 997	4 995	118	6 554
10 000 - 15 000	982	12 218	12 442	9 431	9 413	349	9 240
15 000 - 20 000	936	16 348	17 466	12 977	12 963	875	12 502
20 000 - 25 000	936	21 048	22 487	17 157	17 112	1 467	17 937
25 000 - 30 000	896	24 588	27 442	20 313	20 255	2 263	21 992
30 000 - 35 000	862	27 976	32 455	23 410	23 360	3 192	26 014
35 000 - 50 000	1 840	77 254	41 986	65 101	64 553	10 646	73 173
50 000 oder mehr	3 121	296 150	94 889	260 057	250 381	67 413	249 572
davon							
50 000 - 125 000	2 670	200 918	75 250	173 009	166 389	38 562	188 543
125 000 oder mehr	451	95 232	211 157	87 049	83 991	28 851	61 029
darunter							
500 000 oder mehr	13	16 973	1 305 615	16 260	16 221	6 707	4 394
<b>Insgesamt</b>	<b>12 466</b>	<b>485 793</b>	<b>38 969</b>	<b>415 707</b>	<b>405 291</b>	<b>86 369</b>	<b>422 366</b>
Nachrichtlich: Verlustfälle	52	- 596	- 11 462	- 753	- 753	41	154



### 1. Unbeschränkt Lohn- und Einkommensteuerpflichtige<sup>1)</sup> in Hessen 2015 nach Größenklassen des Gesamtbetrags der Einkünfte und regionaler Gliederung

Verwaltungsbezirk Größenklassen nach dem Gesamtbetrag der Einkünfte von ... bis unter ... Euro	Steuer- pflichtige	Gesamtbetrag der Einkünfte		Einkommen	Zu versteuerndes Einkommen	Festgesetzte Einkommen- steuer	Nachrichtlich: Bruttolohn
		1 000 Euro	Euro je Steuer- pflichtigen				
		1 000 Euro					
433007 Kelsterbach, Stadt							
0	281	—	—	- 9	- 9	1	135
1 - 5 000	1 085	2 326	2 144	1 569	1 563	40	3 475
5 000 - 10 000	617	4 647	7 532	3 468	3 453	75	4 661
10 000 - 15 000	715	8 960	12 531	7 025	7 013	234	7 351
15 000 - 20 000	761	13 365	17 562	10 797	10 752	696	11 340
20 000 - 25 000	726	16 261	22 398	13 492	13 439	1 176	14 978
25 000 - 30 000	713	19 543	27 410	16 439	16 395	1 814	18 293
30 000 - 35 000	621	20 140	32 432	17 009	16 963	2 304	19 026
35 000 - 50 000	1 252	52 292	41 767	44 590	44 243	7 371	50 983
50 000 oder mehr	1 738	148 132	85 231	129 736	125 794	31 636	129 364
davon							
50 000 - 125 000	1 560	113 049	72 467	97 791	94 946	21 794	106 873
125 000 oder mehr	178	35 083	197 096	31 945	30 848	9 842	22 491
darunter							
500 000 oder mehr	3	2 546	848 667	2 472	2 463	801	23
<b>I n s g e s a m t</b>	<b>8 509</b>	<b>285 666</b>	<b>33 572</b>	<b>244 116</b>	<b>239 607</b>	<b>45 348</b>	<b>259 606</b>
Nachrichtlich: Verlustfälle	34	- 485	- 14 265	- 579	- 579	—	77
433008 Mörfelden-Walldorf, Stadt							
0	455	—	—	- 19	- 19	1	231
1 - 5 000	1 804	3 811	2 113	2 434	2 417	234	5 621
5 000 - 10 000	1 189	8 868	7 458	6 671	6 651	220	8 367
10 000 - 15 000	1 308	16 375	12 519	12 587	12 561	453	11 885
15 000 - 20 000	1 256	22 006	17 521	17 325	17 307	1 151	16 148
20 000 - 25 000	1 296	29 112	22 463	23 881	23 828	2 245	24 087
25 000 - 30 000	1 341	36 857	27 485	30 583	30 523	3 637	32 843
30 000 - 35 000	1 127	36 583	32 461	30 854	30 800	4 252	33 518
35 000 - 50 000	2 811	117 483	41 794	99 889	99 058	16 970	110 066
50 000 oder mehr	4 551	431 204	94 749	379 313	366 783	99 450	362 877
davon							
50 000 - 125 000	3 851	285 157	74 048	246 548	238 456	55 714	264 402
125 000 oder mehr	700	146 048	208 640	132 766	128 327	43 736	98 475
darunter							
500 000 oder mehr	25	20 982	839 280	19 353	19 210	7 398	7 711
<b>I n s g e s a m t</b>	<b>17 138</b>	<b>702 299</b>	<b>40 979</b>	<b>603 518</b>	<b>589 907</b>	<b>128 613</b>	<b>605 643</b>
Nachrichtlich: Verlustfälle	96	- 942	- 9 813	- 1 225	- 1 225	22	347
433009 Nauheim							
0	144	—	—	- 17	- 20	1	76
1 - 5 000	673	1 383	2 055	908	908	15	2 117
5 000 - 10 000	332	2 456	7 398	1 787	1 787	29	2 450
10 000 - 15 000	420	5 292	12 600	3 991	3 991	138	3 664
15 000 - 20 000	367	6 436	17 537	5 083	5 082	333	4 903
20 000 - 25 000	394	8 859	22 485	7 241	7 233	642	7 220
25 000 - 30 000	406	11 164	27 498	9 149	9 132	1 007	9 730
30 000 - 35 000	369	12 013	32 556	9 871	9 856	1 301	10 246
35 000 - 50 000	819	34 636	42 291	29 020	28 709	4 714	31 479
50 000 oder mehr	1 518	139 155	91 670	121 456	117 153	31 361	120 677
davon							
50 000 - 125 000	1 289	96 136	74 582	83 216	80 362	18 763	89 511
125 000 oder mehr	229	43 018	187 852	38 240	36 791	12 598	31 166
darunter							
500 000 oder mehr	6	4 400	733 333	3 568	3 534	1 389	1 540
<b>I n s g e s a m t</b>	<b>5 442</b>	<b>221 394</b>	<b>40 682</b>	<b>188 488</b>	<b>183 830</b>	<b>39 541</b>	<b>192 561</b>
Nachrichtlich: Verlustfälle	32	- 170	- 5 313	- 247	- 247	21	173



**1. Unbeschränkt Lohn- und Einkommensteuerpflichtige<sup>1)</sup> in Hessen 2015 nach Größenklassen des Gesamtbetrags der Einkünfte und regionaler Gliederung**

Verwaltungsbezirk Größenklassen nach dem Gesamtbetrag der Einkünfte von ... bis unter ... Euro	Steuer- pflichtige	Gesamtbetrag der Einkünfte		Einkommen	Zu versteuerndes Einkommen	Festgesetzte Einkommen- steuer	Nachrichtlich: Bruttolohn
		1 000 Euro	Euro je Steuer- pflichtigen				
1 000 Euro							
<b>433010 Raunheim, Stadt</b>							
0	271	—	—	- 19	- 19	1	131
1 – 5 000	1 164	2 337	2 008	1 539	1 534	29	3 570
5 000 – 10 000	637	4 753	7 462	3 674	3 670	94	4 939
10 000 – 15 000	600	7 486	12 477	5 899	5 896	191	6 344
15 000 – 20 000	658	11 555	17 561	9 396	9 377	571	10 180
20 000 – 25 000	660	14 896	22 570	12 346	12 320	995	13 613
25 000 – 30 000	667	18 302	27 439	15 320	15 276	1 641	17 589
30 000 – 35 000	548	17 785	32 454	14 964	14 950	1 840	16 997
35 000 – 50 000	1 115	46 850	42 018	39 622	39 340	5 905	45 460
50 000 oder mehr	1 397	111 097	79 525	96 562	93 231	21 344	100 484
davon							
50 000 - 125 000	1 292	92 215	71 374	79 480	76 946	16 499	87 196
125 000 oder mehr	105	18 882	179 829	17 082	16 285	4 845	13 288
darunter							
500 000 oder mehr	.	.	.	.	.	.	.
<b>I n s g e s a m t</b>	<b>7 717</b>	<b>235 061</b>	<b>30 460</b>	<b>199 304</b>	<b>195 576</b>	<b>32 611</b>	<b>219 307</b>
Nachrichtlich: Verlustfälle	28	- 204	- 7 286	- 266	- 266	—	26
<b>433011 Riedstadt, Stadt</b>							
0	375	—	—	- 23	- 23	1	191
1 – 5 000	1 304	2 769	2 123	1 855	1 854	46	4 111
5 000 – 10 000	710	5 347	7 531	4 002	4 000	77	5 193
10 000 – 15 000	860	10 754	12 505	8 374	8 369	257	8 416
15 000 – 20 000	787	13 743	17 463	10 983	10 968	699	10 298
20 000 – 25 000	811	18 243	22 494	14 939	14 908	1 299	15 388
25 000 – 30 000	792	21 759	27 473	17 998	17 950	2 110	19 867
30 000 – 35 000	812	26 342	32 441	21 912	21 876	2 993	25 002
35 000 – 50 000	1 781	74 409	41 779	62 769	62 167	10 353	71 541
50 000 oder mehr	3 274	291 952	89 173	254 608	243 930	62 472	261 820
davon							
50 000 - 125 000	2 874	216 016	75 162	185 527	178 111	41 318	207 614
125 000 oder mehr	400	75 936	189 840	69 082	65 819	21 154	54 205
darunter							
500 000 oder mehr	10	8 134	813 400	7 718	7 644	2 744	2 118
<b>I n s g e s a m t</b>	<b>11 506</b>	<b>465 318</b>	<b>40 441</b>	<b>397 417</b>	<b>385 999</b>	<b>80 307</b>	<b>421 827</b>
Nachrichtlich: Verlustfälle	49	- 506	- 10 327	- 643	- 643	—	116
<b>433012 Rüsselsheim, Stadt</b>							
0	988	—	—	- 34	- 34	3	521
1 – 5 000	5 346	11 613	2 172	7 929	7 907	150	17 889
5 000 – 10 000	2 554	18 974	7 429	14 386	14 356	333	19 601
10 000 – 15 000	2 475	30 830	12 457	24 208	24 162	749	24 891
15 000 – 20 000	2 437	42 591	17 477	34 057	33 996	2 143	35 788
20 000 – 25 000	2 368	53 224	22 476	43 636	43 541	3 684	47 073
25 000 – 30 000	2 181	59 864	27 448	49 388	49 246	5 171	54 577
30 000 – 35 000	2 047	66 375	32 426	55 335	55 269	7 058	61 858
35 000 – 50 000	4 663	196 040	42 042	165 865	164 518	26 548	188 112
50 000 oder mehr	6 602	595 516	90 202	522 755	504 730	131 280	511 267
davon							
50 000 - 125 000	5 797	429 190	74 037	371 770	358 954	82 911	402 128
125 000 oder mehr	805	166 326	206 616	150 986	145 776	48 369	109 139
darunter							
500 000 oder mehr	23	23 348	1 015 130	21 013	20 895	7 388	2 798
<b>I n s g e s a m t</b>	<b>31 661</b>	<b>1 075 028</b>	<b>33 954</b>	<b>917 526</b>	<b>897 692</b>	<b>177 119</b>	<b>961 577</b>
Nachrichtlich: Verlustfälle	135	- 1 310	- 9 704	- 1 651	- 1 651	2	408

### 1. Unbeschränkt Lohn- und Einkommensteuerpflichtige<sup>1)</sup> in Hessen 2015 nach Größenklassen des Gesamtbetrags der Einkünfte und regionaler Gliederung

Verwaltungsbezirk Größenklassen nach dem Gesamtbetrag der Einkünfte von ... bis unter ... Euro	Steuer- pflichtige	Gesamtbetrag der Einkünfte		Einkommen	Zu versteuerndes Einkommen	Festgesetzte Einkommen- steuer	Nachrichtlich: Bruttolohn
		1 000 Euro	Euro je Steuer- pflichtigen				
		1 000 Euro					
<b>433013 Stockstadt am Rhein</b>							
0	137	—	—	- 2	- 2	24	68
1 - 5 000	344	653	1 898	421	421	11	976
5 000 - 10 000	208	1 590	7 644	1 210	1 210	23	1 447
10 000 - 15 000	234	2 924	12 496	2 215	2 214	166	2 172
15 000 - 20 000	219	3 842	17 543	3 156	3 144	200	3 204
20 000 - 25 000	246	5 513	22 411	4 516	4 512	414	4 765
25 000 - 30 000	248	6 844	27 597	5 695	5 680	640	6 381
30 000 - 35 000	228	7 409	32 496	6 122	6 077	790	7 193
35 000 - 50 000	444	18 595	41 881	15 659	15 516	2 491	18 178
50 000 oder mehr	684	59 711	87 297	52 026	50 082	12 373	51 994
davon							
50 000 - 125 000	618	46 266	74 864	39 673	38 165	8 575	43 399
125 000 oder mehr	66	13 445	203 712	12 354	11 917	3 798	8 595
darunter							
500 000 oder mehr	.	.	.	.	.	.	.
<b>I n s g e s a m t</b>	<b>2 992</b>	<b>107 083</b>	<b>35 790</b>	<b>91 020</b>	<b>88 855</b>	<b>17 132</b>	<b>96 376</b>
Nachrichtlich: Verlustfälle	11	- 74	- 6 727	- 112	- 112	—	20
<b>433014 Trebur</b>							
0	161	—	—	- 10	- 10	1	79
1 - 5 000	941	2 087	2 218	1 383	1 375	22	3 188
5 000 - 10 000	489	3 593	7 348	2 608	2 608	49	3 583
10 000 - 15 000	481	5 969	12 410	4 558	4 557	158	4 557
15 000 - 20 000	457	7 991	17 486	6 279	6 271	415	6 032
20 000 - 25 000	505	11 390	22 554	9 312	9 269	921	9 409
25 000 - 30 000	503	13 838	27 511	11 392	11 374	1 381	12 029
30 000 - 35 000	454	14 759	32 509	12 166	12 107	1 712	13 588
35 000 - 50 000	1 112	46 712	42 007	39 150	38 712	6 604	44 350
50 000 oder mehr	2 094	187 173	89 385	163 599	156 954	41 153	166 187
davon							
50 000 - 125 000	1 824	138 085	75 704	118 981	114 104	26 859	129 743
125 000 oder mehr	270	49 088	181 807	44 617	42 850	14 294	36 444
darunter							
500 000 oder mehr	.	.	.	.	.	.	.
<b>I n s g e s a m t</b>	<b>7 197</b>	<b>293 512</b>	<b>40 783</b>	<b>250 437</b>	<b>243 218</b>	<b>52 414</b>	<b>263 003</b>
Nachrichtlich: Verlustfälle	36	- 388	- 10 778	- 542	- 542	—	181
<b>434 Hochtaunuskreis</b>							
0	3 025	—	—	- 352	- 352	1 215	1 465
1 - 5 000	10 781	22 171	2 056	12 886	12 814	2 587	30 666
5 000 - 10 000	7 226	54 885	7 595	38 983	38 916	2 150	45 596
10 000 - 15 000	8 436	105 385	12 492	76 779	76 701	3 527	66 389
15 000 - 20 000	7 988	139 513	17 465	106 598	106 454	8 615	91 963
20 000 - 25 000	7 822	175 972	22 497	137 977	137 598	13 232	133 374
25 000 - 30 000	7 491	205 784	27 471	166 898	166 372	19 784	171 402
30 000 - 35 000	7 280	236 173	32 441	194 461	193 847	27 839	206 296
35 000 - 50 000	17 029	714 525	41 959	596 034	589 481	101 686	638 479
50 000 oder mehr	41 429	5 806 204	140 148	5 212 305	5 037 064	1 689 725	4 466 586
davon							
50 000 - 125 000	29 774	2 294 268	77 056	1 976 559	1 898 490	474 954	2 050 421
125 000 oder mehr	11 655	3 511 935	301 324	3 235 746	3 138 574	1 214 770	2 416 165
darunter							
500 000 oder mehr	1 048	1 320 405	1 259 928	1 242 102	1 230 420	529 483	692 338
<b>I n s g e s a m t</b>	<b>118 507</b>	<b>7 460 612</b>	<b>62 955</b>	<b>6 542 569</b>	<b>6 358 895</b>	<b>1 870 359</b>	<b>5 852 215</b>
Nachrichtlich: Verlustfälle	867	- 22 882	- 26 392	- 26 406	- 26 434	2 384	3 982

**1. Unbeschränkt Lohn- und Einkommensteuerpflichtige<sup>1)</sup> in Hessen 2015 nach Größenklassen des Gesamtbetrags der Einkünfte und regionaler Gliederung**

Verwaltungsbezirk Größenklassen nach dem Gesamtbetrag der Einkünfte von ... bis unter ... Euro	Steuer- pflichtige	Gesamtbetrag der Einkünfte		Einkommen	Zu versteuerndes Einkommen	Festgesetzte Einkommen- steuer	Nachrichtlich: Bruttolohn
		1 000 Euro	Euro je Steuer- pflichtigen				
1 000 Euro							
<b>434001 Bad Homburg v. d. Höhe, Stadt</b>							
0	722	—	—	- 102	- 102	245	348
1 - 5 000	2 557	5 363	2 097	3 007	2 989	1 123	7 345
5 000 - 10 000	1 772	13 418	7 572	9 504	9 489	574	11 174
10 000 - 15 000	2 072	25 889	12 495	18 761	18 743	1 098	16 120
15 000 - 20 000	1 885	32 879	17 442	25 308	25 267	2 281	21 685
20 000 - 25 000	1 915	43 007	22 458	32 901	32 804	3 362	32 824
25 000 - 30 000	1 768	48 566	27 469	39 460	39 375	4 694	40 248
30 000 - 35 000	1 701	55 075	32 378	45 263	45 098	6 810	47 443
35 000 - 50 000	4 079	170 713	41 852	142 675	141 222	24 856	153 177
50 000 oder mehr	9 392	1 458 705	155 314	1 298 775	1 260 889	447 984	1 056 631
davon							
50 000 - 125 000	6 624	505 224	76 272	435 988	420 543	107 395	444 721
125 000 oder mehr	2 768	953 481	344 466	862 787	840 346	340 589	611 910
darunter							
500 000 oder mehr	303	428 193	1 413 178	385 038	381 652	172 239	205 789
<b>Insgesamt</b>	<b>27 863</b>	<b>1 853 614</b>	<b>66 526</b>	<b>1 615 553</b>	<b>1 575 775</b>	<b>493 027</b>	<b>1 386 996</b>
Nachrichtlich: Verlustfälle	192	- 9 017	- 46 964	- 9 916	- 9 916	1 697	1 839
<b>434002 Friedrichsdorf, Stadt</b>							
0	329	—	—	- 28	- 28	120	165
1 - 5 000	1 203	2 534	2 106	1 615	1 612	85	3 629
5 000 - 10 000	737	5 593	7 589	4 116	4 106	199	4 814
10 000 - 15 000	913	11 405	12 492	8 403	8 388	349	6 885
15 000 - 20 000	829	14 561	17 565	11 280	11 249	815	9 483
20 000 - 25 000	866	19 520	22 540	15 610	15 562	1 374	14 642
25 000 - 30 000	814	22 310	27 408	18 099	18 069	2 138	18 589
30 000 - 35 000	775	25 170	32 477	20 850	20 781	2 789	21 814
35 000 - 50 000	1 882	78 907	41 927	66 099	65 337	10 897	69 763
50 000 oder mehr	4 375	520 736	119 025	466 168	448 534	136 053	412 897
davon							
50 000 - 125 000	3 305	254 970	77 147	219 662	210 716	51 367	231 332
125 000 oder mehr	1 070	265 766	248 379	246 506	237 818	84 686	181 565
darunter							
500 000 oder mehr	53	66 763	1 259 679	64 919	64 467	25 010	21 998
<b>Insgesamt</b>	<b>12 723</b>	<b>700 737</b>	<b>55 076</b>	<b>612 211</b>	<b>593 610</b>	<b>154 819</b>	<b>562 682</b>
Nachrichtlich: Verlustfälle	80	- 2 666	- 33 325	- 2 969	- 2 969	—	277
<b>434003 Glashütten</b>							
0	74	—	—	- 1	- 1	17	38
1 - 5 000	253	500	1 976	246	246	143	698
5 000 - 10 000	174	1 309	7 523	867	867	51	1 044
10 000 - 15 000	216	2 671	12 366	1 836	1 835	51	1 543
15 000 - 20 000	167	2 906	17 401	2 204	2 203	128	1 700
20 000 - 25 000	163	3 678	22 564	2 844	2 819	286	2 499
25 000 - 30 000	176	4 837	27 483	3 943	3 926	451	3 818
30 000 - 35 000	158	5 120	32 405	4 067	4 037	546	4 054
35 000 - 50 000	413	17 443	42 235	14 341	14 145	2 318	14 967
50 000 oder mehr	1 157	155 906	134 750	140 013	134 174	42 668	120 285
davon							
50 000 - 125 000	784	61 303	78 193	52 669	50 090	12 054	53 580
125 000 oder mehr	373	94 604	253 630	87 345	84 084	30 614	66 705
darunter							
500 000 oder mehr	28	25 096	896 286	24 234	24 020	9 444	14 546
<b>Insgesamt</b>	<b>2 951</b>	<b>194 371</b>	<b>65 866</b>	<b>170 360</b>	<b>164 252</b>	<b>46 659</b>	<b>150 646</b>
Nachrichtlich: Verlustfälle	17	- 176	- 10 353	- 210	- 210	—	36

**1. Unbeschränkt Lohn- und Einkommensteuerpflichtige<sup>1)</sup> in Hessen 2015 nach Größenklassen des Gesamtbetrags der Einkünfte und regionaler Gliederung**

Verwaltungsbezirk Größenklassen nach dem Gesamtbetrag der Einkünfte von ... bis unter ... Euro	Steuer- pflichtige	Gesamtbetrag der Einkünfte		Einkommen	Zu versteuerndes Einkommen	Festgesetzte Einkommen- steuer	Nachrichtlich: Bruttolohn
		1 000 Euro	Euro je Steuer- pflichtigen				
		1 000 Euro					
<b>434004 Grävenwiesbach</b>							
0	97	—	—	- 4	- 4	1	51
1 – 5 000	242	515	2 128	317	316	12	739
5 000 – 10 000	154	1 166	7 571	875	875	24	1 091
10 000 – 15 000	182	2 252	12 374	1 725	1 725	50	1 620
15 000 – 20 000	186	3 275	17 608	2 595	2 594	163	2 524
20 000 – 25 000	164	3 713	22 640	2 991	2 986	316	3 167
25 000 – 30 000	182	5 029	27 632	4 145	4 120	458	4 720
30 000 – 35 000	209	6 764	32 364	5 582	5 557	693	6 587
35 000 – 50 000	379	15 978	42 158	13 406	13 213	2 274	15 237
50 000 oder mehr	668	64 696	96 850	56 798	54 649	14 357	52 532
davon							
50 000 - 125 000	575	42 385	73 713	36 176	34 691	7 747	40 367
125 000 oder mehr	93	22 310	239 892	20 622	19 958	6 609	12 164
darunter							
500 000 oder mehr	.	.	.	.	.	.	.
<b>Insgesamt</b>	<b>2 463</b>	<b>103 387</b>	<b>41 976</b>	<b>88 429</b>	<b>86 031</b>	<b>18 347</b>	<b>88 269</b>
Nachrichtlich: Verlustfälle	18	- 204	- 11 333	- 280	- 280	—	47
<b>434005 Königstein im Taunus, Stadt</b>							
0	179	—	—	- 50	- 50	458	87
1 – 5 000	634	1 310	2 066	583	572	202	1 606
5 000 – 10 000	487	3 707	7 612	2 502	2 473	319	2 724
10 000 – 15 000	483	6 030	12 484	4 305	4 298	261	3 494
15 000 – 20 000	497	8 706	17 517	6 580	6 560	901	5 974
20 000 – 25 000	462	10 432	22 580	8 165	8 152	1 006	7 720
25 000 – 30 000	483	13 330	27 598	10 597	10 557	1 326	10 580
30 000 – 35 000	457	14 843	32 479	11 913	11 879	2 029	12 449
35 000 – 50 000	1 017	42 816	42 100	35 217	34 785	6 321	36 513
50 000 oder mehr	3 513	819 908	233 393	760 947	743 292	282 146	545 876
davon							
50 000 - 125 000	2 031	159 580	78 572	137 183	132 477	35 166	135 200
125 000 oder mehr	1 482	660 327	445 565	623 764	610 814	246 981	410 676
darunter							
500 000 oder mehr	251	380 912	1 517 578	368 751	365 940	154 121	198 030
<b>Insgesamt</b>	<b>8 212</b>	<b>921 081</b>	<b>112 163</b>	<b>840 758</b>	<b>822 516</b>	<b>294 971</b>	<b>627 024</b>
Nachrichtlich: Verlustfälle	94	- 1 352	- 14 383	- 1 757	- 1 757	171	167
<b>434006 Kronberg im Taunus, Stadt</b>							
0	164	—	—	- 33	- 33	350	77
1 – 5 000	839	1 747	2 082	967	937	330	2 246
5 000 – 10 000	531	4 074	7 672	2 813	2 812	145	2 957
10 000 – 15 000	655	8 242	12 583	5 805	5 789	401	4 748
15 000 – 20 000	625	10 889	17 422	7 752	7 740	634	5 886
20 000 – 25 000	598	13 428	22 455	9 942	9 905	878	9 350
25 000 – 30 000	603	16 563	27 468	12 893	12 847	1 649	12 602
30 000 – 35 000	572	18 581	32 484	15 151	15 134	2 222	15 383
35 000 – 50 000	1 283	53 819	41 948	43 845	43 465	8 354	45 178
50 000 oder mehr	3 750	648 308	172 882	587 399	570 425	209 782	494 594
davon							
50 000 - 125 000	2 375	184 048	77 494	158 176	152 824	40 582	156 592
125 000 oder mehr	1 375	464 261	337 644	429 223	417 601	169 200	338 002
darunter							
500 000 oder mehr	183	205 725	1 124 180	194 676	192 351	85 039	134 760
<b>Insgesamt</b>	<b>9 620</b>	<b>775 651</b>	<b>80 629</b>	<b>686 534</b>	<b>669 020</b>	<b>224 743</b>	<b>593 022</b>
Nachrichtlich: Verlustfälle	98	- 4 727	- 48 235	- 5 218	- 5 218	400	515

### 1. Unbeschränkt Lohn- und Einkommensteuerpflichtige<sup>1)</sup> in Hessen 2015 nach Größenklassen des Gesamtbetrags der Einkünfte und regionaler Gliederung

Verwaltungsbezirk Größenklassen nach dem Gesamtbetrag der Einkünfte von ... bis unter ... Euro	Steuer- pflichtige	Gesamtbetrag der Einkünfte		Einkommen	Zu versteuerndes Einkommen	Festgesetzte Einkommen- steuer	Nachrichtlich: Bruttolohn	
		1 000 Euro	Euro je Steuer- pflichtigen					
		1 000 Euro						
<b>434007 Neu-Anspach, Stadt</b>								
0	217	—	—	- 14	- 14	8	108	
1 - 5 000	704	1 414	2 009	857	856	21	2 079	
5 000 - 10 000	425	3 196	7 520	2 312	2 311	34	2 826	
10 000 - 15 000	520	6 519	12 537	4 903	4 903	173	4 530	
15 000 - 20 000	489	8 515	17 413	6 652	6 650	446	5 985	
20 000 - 25 000	441	9 966	22 599	8 002	7 973	726	8 158	
25 000 - 30 000	487	13 364	27 441	10 891	10 842	1 252	11 563	
30 000 - 35 000	442	14 368	32 507	11 884	11 836	1 605	12 989	
35 000 - 50 000	1 021	42 796	41 916	35 805	35 291	5 819	39 770	
50 000 oder mehr	2 472	256 342	103 698	225 772	215 053	60 095	222 740	
davon								
50 000 - 125 000	1 949	152 957	78 480	131 654	124 874	29 595	143 033	
125 000 oder mehr	523	103 385	197 677	94 118	90 179	30 500	79 707	
darunter								
500 000 oder mehr	18	13 053	725 167	12 525	12 386	5 130	7 395	
<b>Insgesamt</b>	<b>7 218</b>	<b>356 479</b>	<b>49 388</b>	<b>307 064</b>	<b>295 700</b>	<b>70 179</b>	<b>310 746</b>	
Nachrichtlich: Verlustfälle	52	- 429	- 8 250	- 542	- 542	2	79	
<b>434008 Oberursel (Taunus), Stadt</b>								
0	556	—	—	- 59	- 59	15	259	
1 - 5 000	2 101	4 193	1 996	2 566	2 564	233	5 850	
5 000 - 10 000	1 343	10 213	7 605	7 290	7 282	535	8 461	
10 000 - 15 000	1 573	19 621	12 474	14 098	14 087	530	12 251	
15 000 - 20 000	1 564	27 302	17 457	20 663	20 643	1 463	18 094	
20 000 - 25 000	1 525	34 304	22 494	27 125	27 081	2 498	25 526	
25 000 - 30 000	1 401	38 480	27 466	31 360	31 247	3 775	32 475	
30 000 - 35 000	1 400	45 413	32 438	37 687	37 581	5 513	39 949	
35 000 - 50 000	3 423	143 808	42 012	121 107	119 702	21 127	130 297	
50 000 oder mehr	8 406	1 058 567	125 930	947 974	911 565	295 042	869 376	
davon								
50 000 - 125 000	6 102	470 825	77 159	406 967	391 133	100 004	423 767	
125 000 oder mehr	2 304	587 742	255 096	541 007	520 432	195 038	445 609	
darunter								
500 000 oder mehr	153	140 507	918 346	133 739	131 889	55 929	81 269	
<b>Insgesamt</b>	<b>23 292</b>	<b>1 381 901</b>	<b>59 329</b>	<b>1 209 811</b>	<b>1 171 693</b>	<b>330 732</b>	<b>1 142 536</b>	
Nachrichtlich: Verlustfälle	154	- 2 066	- 13 416	- 2 668	- 2 691	27	527	
<b>434009 Schmitten</b>								
0	105	—	—	- 14	- 14	1	51	
1 - 5 000	368	768	2 087	424	423	39	1 033	
5 000 - 10 000	268	2 059	7 683	1 446	1 445	26	1 720	
10 000 - 15 000	292	3 665	12 551	2 690	2 686	177	2 422	
15 000 - 20 000	281	4 891	17 406	3 740	3 739	263	3 443	
20 000 - 25 000	272	6 129	22 533	4 884	4 871	394	4 682	
25 000 - 30 000	273	7 471	27 366	6 202	6 196	783	6 310	
30 000 - 35 000	275	8 915	32 418	7 288	7 259	932	8 061	
35 000 - 50 000	592	24 792	41 878	20 732	20 541	3 327	22 057	
50 000 oder mehr	1 644	188 177	114 463	167 470	160 708	48 235	154 651	
davon								
50 000 - 125 000	1 219	95 834	78 617	82 275	78 644	19 342	86 219	
125 000 oder mehr	425	92 343	217 278	85 195	82 064	28 893	68 433	
darunter								
500 000 oder mehr	15	13 391	892 733	12 977	12 822	5 330	4 609	
<b>Insgesamt</b>	<b>4 370</b>	<b>246 867</b>	<b>56 491</b>	<b>214 862</b>	<b>207 854</b>	<b>54 177</b>	<b>204 430</b>	
Nachrichtlich: Verlustfälle	35	- 631	- 18 029	- 753	- 753	—	111	

### 1. Unbeschränkt Lohn- und Einkommensteuerpflichtige<sup>1)</sup> in Hessen 2015 nach Größenklassen des Gesamtbetrags der Einkünfte und regionaler Gliederung

Verwaltungsbezirk Größenklassen nach dem Gesamtbetrag der Einkünfte von ... bis unter ... Euro	Steuer- pflichtige	Gesamtbetrag der Einkünfte		Einkommen	Zu versteuerndes Einkommen	Festgesetzte Einkommen- steuer	Nachrichtlich: Bruttolohn
		1 000 Euro	Euro je Steuer- pflichtigen				
		1 000 Euro					
434010 Steinbach (Taunus), Stadt							
0	168	—	—	- 7	- 7	1	87
1 - 5 000	518	1 040	2 008	683	682	19	1 532
5 000 - 10 000	362	2 752	7 602	1 993	1 993	49	2 385
10 000 - 15 000	421	5 230	12 423	3 968	3 966	111	3 443
15 000 - 20 000	418	7 302	17 469	5 813	5 807	330	5 095
20 000 - 25 000	404	9 032	22 356	7 273	7 245	598	6 902
25 000 - 30 000	334	9 174	27 467	7 652	7 634	872	7 757
30 000 - 35 000	332	10 799	32 527	8 987	8 987	1 132	9 280
35 000 - 50 000	766	32 378	42 269	27 186	26 951	4 276	29 742
50 000 oder mehr	1 410	139 833	99 172	123 491	118 742	33 586	125 027
davon							
50 000 - 125 000	1 155	86 282	74 703	74 531	71 806	17 037	79 680
125 000 oder mehr	255	53 551	210 004	48 960	46 936	16 550	45 347
darunter							
500 000 oder mehr	8	7 277	909 625	6 962	6 869	2 817	6 638
<b>Insgesamt</b>	<b>5 133</b>	<b>217 540</b>	<b>42 381</b>	<b>187 039</b>	<b>182 000</b>	<b>40 975</b>	<b>191 251</b>
Nachrichtlich: Verlustfälle	23	- 159	- 6 913	- 216	- 220	2	64
434011 Usingen, Stadt							
0	181	—	—	- 24	- 24	1	87
1 - 5 000	634	1 344	2 120	769	768	335	1 885
5 000 - 10 000	481	3 661	7 611	2 632	2 631	95	3 175
10 000 - 15 000	546	6 858	12 560	5 101	5 100	177	4 804
15 000 - 20 000	527	9 210	17 476	7 087	7 079	624	6 327
20 000 - 25 000	483	10 859	22 482	8 766	8 747	774	8 944
25 000 - 30 000	454	12 460	27 445	10 195	10 153	1 133	11 013
30 000 - 35 000	451	14 605	32 384	12 187	12 144	1 658	13 692
35 000 - 50 000	1 030	43 066	41 812	35 889	35 559	5 712	38 627
50 000 oder mehr	2 014	215 697	107 099	190 867	183 272	52 968	176 879
davon							
50 000 - 125 000	1 595	121 246	76 016	103 926	99 658	23 765	109 725
125 000 oder mehr	419	94 451	225 420	86 942	83 614	29 202	67 153
darunter							
500 000 oder mehr	14	14 673	1 048 071	14 114	14 047	5 487	7 138
<b>Insgesamt</b>	<b>6 801</b>	<b>317 758</b>	<b>46 722</b>	<b>273 469</b>	<b>265 428</b>	<b>63 476</b>	<b>265 434</b>
Nachrichtlich: Verlustfälle	44	- 474	- 10 773	- 640	- 640	—	157
434012 Wehrheim							
0	148	—	—	- 4	- 4	—	64
1 - 5 000	436	850	1 950	496	496	35	1 166
5 000 - 10 000	297	2 231	7 512	1 588	1 587	27	1 938
10 000 - 15 000	304	3 791	12 470	2 745	2 745	71	2 272
15 000 - 20 000	282	4 925	17 465	3 750	3 749	266	3 124
20 000 - 25 000	296	6 661	22 503	5 281	5 261	636	4 703
25 000 - 30 000	277	7 607	27 462	6 123	6 068	664	5 869
30 000 - 35 000	298	9 687	32 507	7 948	7 927	1 133	8 209
35 000 - 50 000	689	28 978	42 058	24 061	23 727	3 945	25 081
50 000 oder mehr	1 722	196 012	113 828	173 956	165 773	48 981	163 836
davon							
50 000 - 125 000	1 292	102 190	79 094	88 082	83 586	20 283	92 362
125 000 oder mehr	430	93 823	218 193	85 874	82 187	28 699	71 474
darunter							
500 000 oder mehr	17	16 239	955 235	15 829	15 675	6 233	10 114
<b>Insgesamt</b>	<b>4 749</b>	<b>260 742</b>	<b>54 905</b>	<b>225 946</b>	<b>217 329</b>	<b>55 757</b>	<b>216 263</b>
Nachrichtlich: Verlustfälle	43	- 815	- 18 953	- 1 022	- 1 022	—	123

**1. Unbeschränkt Lohn- und Einkommensteuerpflichtige<sup>1)</sup> in Hessen 2015 nach Größenklassen des Gesamtbetrags der Einkünfte und regionaler Gliederung**

Verwaltungsbezirk Größenklassen nach dem Gesamtbetrag der Einkünfte von ... bis unter ... Euro	Steuer- pflichtige	Gesamtbetrag der Einkünfte		Einkommen	Zu versteuerndes Einkommen	Festgesetzte Einkommen- steuer	Nachrichtlich: Bruttolohn
		1 000 Euro	Euro je Steuer- pflichtigen				
		1 000 Euro					
<b>434013 Weilrod</b>							
0	85	—	—	- 11	- 11	—	43
1 – 5 000	292	594	2 034	355	353	8	857
5 000 – 10 000	195	1 505	7 718	1 046	1 045	71	1 286
10 000 – 15 000	259	3 212	12 402	2 439	2 438	78	2 257
15 000 – 20 000	238	4 154	17 454	3 174	3 173	301	2 643
20 000 – 25 000	233	5 243	22 502	4 192	4 192	384	4 256
25 000 – 30 000	239	6 591	27 577	5 340	5 338	589	5 859
30 000 – 35 000	210	6 835	32 548	5 654	5 627	777	6 384
35 000 – 50 000	455	19 031	41 826	15 671	15 543	2 459	18 069
50 000 oder mehr	906	83 317	91 961	72 675	69 987	17 827	71 263
davon							
50 000 - 125 000	768	57 425	74 772	49 271	47 447	10 617	53 842
125 000 oder mehr	138	25 892	187 623	23 404	22 540	7 209	17 421
darunter							
500 000 oder mehr	.	.	.	.	.	.	.
<b>I n s g e s a m t</b>	<b>3 112</b>	<b>130 483</b>	<b>41 929</b>	<b>110 534</b>	<b>107 685</b>	<b>22 495</b>	<b>112 917</b>
Nachrichtlich: Verlustfälle	17	- 166	- 9 765	- 214	- 214	84	39
<b>435 Main-Kinzig-Kreis</b>							
0	8 210	—	—	- 512	- 512	139	4 157
1 – 5 000	24 427	47 582	1 948	30 741	30 620	797	70 416
5 000 – 10 000	14 557	110 585	7 597	81 461	81 383	1 959	101 925
10 000 – 15 000	16 332	203 856	12 482	156 236	156 117	5 439	149 892
15 000 – 20 000	15 928	278 621	17 493	219 956	219 692	14 335	218 227
20 000 – 25 000	15 610	351 061	22 489	284 867	284 152	25 744	303 336
25 000 – 30 000	15 356	422 310	27 501	346 790	345 846	38 769	387 830
30 000 – 35 000	14 806	480 336	32 442	398 593	397 753	52 889	452 524
35 000 – 50 000	31 835	1 330 823	41 804	1 117 778	1 107 073	179 405	1 265 024
50 000 oder mehr	50 053	4 902 930	97 955	4 316 630	4 168 941	1 107 114	3 859 938
davon							
50 000 - 125 000	43 127	3 187 720	73 915	2 734 502	2 634 829	593 525	2 936 843
125 000 oder mehr	6 926	1 715 210	247 648	1 582 129	1 534 112	513 589	923 095
darunter							
500 000 oder mehr	281	481 571	1 713 776	466 172	463 923	160 731	74 801
<b>I n s g e s a m t</b>	<b>207 114</b>	<b>8 128 104</b>	<b>39 245</b>	<b>6 952 542</b>	<b>6 791 067</b>	<b>1 426 591</b>	<b>6 813 270</b>
Nachrichtlich: Verlustfälle	1 243	- 14 517	- 11 679	- 18 284	- 18 295	1 024	3 557
<b>435001 Bad Orb, Stadt</b>							
0	210	—	—	- 12	- 12	1	111
1 – 5 000	545	1 066	1 956	656	655	13	1 505
5 000 – 10 000	391	2 969	7 593	1 955	1 954	44	2 616
10 000 – 15 000	463	5 765	12 451	4 280	4 280	143	3 712
15 000 – 20 000	449	7 850	17 483	6 138	6 129	387	5 915
20 000 – 25 000	389	8 760	22 519	7 109	7 091	643	7 495
25 000 – 30 000	424	11 632	27 434	9 475	9 445	1 038	10 341
30 000 – 35 000	369	11 925	32 317	9 755	9 742	1 277	10 905
35 000 – 50 000	644	26 904	41 776	22 416	22 269	3 618	25 178
50 000 oder mehr	833	189 270	227 215	178 757	176 869	50 087	56 748
davon							
50 000 - 125 000	728	53 029	72 842	45 191	44 026	9 349	45 498
125 000 oder mehr	105	136 241	1 297 533	133 566	132 844	40 738	11 250
darunter							
500 000 oder mehr	8	118 274	14 784 250	117 866	117 799	35 974	1 665
<b>I n s g e s a m t</b>	<b>4 717</b>	<b>266 142</b>	<b>56 422</b>	<b>240 530</b>	<b>238 421</b>	<b>57 250</b>	<b>124 528</b>
Nachrichtlich: Verlustfälle	28	- 133	- 4 750	- 204	- 204	37	25



**1. Unbeschränkt Lohn- und Einkommensteuerpflichtige<sup>1)</sup> in Hessen 2015 nach Größenklassen des Gesamtbetrags der Einkünfte und regionaler Gliederung**

Verwaltungsbezirk Größenklassen nach dem Gesamtbetrag der Einkünfte von ... bis unter ... Euro	Steuer- pflichtige	Gesamtbetrag der Einkünfte		Einkommen	Zu versteuerndes Einkommen	Festgesetzte Einkommen- steuer	Nachrichtlich: Bruttolohn
		1 000 Euro	Euro je Steuer- pflichtigen				
		1 000 Euro					
<b>435002 Bad Soden-Salmünster, Stadt</b>							
0	332	—	—	- 20	- 20	2	163
1 - 5 000	728	1 477	2 029	965	964	20	2 133
5 000 - 10 000	475	3 623	7 627	2 625	2 617	45	3 257
10 000 - 15 000	543	6 757	12 444	5 202	5 202	279	5 243
15 000 - 20 000	537	9 291	17 302	7 291	7 275	481	7 471
20 000 - 25 000	524	11 781	22 483	9 463	9 452	821	10 894
25 000 - 30 000	553	15 182	27 454	12 441	12 415	1 348	14 503
30 000 - 35 000	490	15 889	32 427	13 146	13 120	1 646	15 320
35 000 - 50 000	946	39 527	41 783	32 940	32 650	4 959	37 146
50 000 oder mehr	1 320	121 797	92 270	106 464	102 972	26 210	92 216
davon							
50 000 - 125 000	1 162	83 115	71 528	71 062	68 793	14 747	76 072
125 000 oder mehr	158	38 682	244 823	35 402	34 178	11 463	16 144
darunter							
500 000 oder mehr	11	11 119	1 010 818	10 452	10 335	3 896	333
<b>Insgesamt</b>	<b>6 448</b>	<b>225 324</b>	<b>34 945</b>	<b>190 518</b>	<b>186 646</b>	<b>35 810</b>	<b>188 347</b>
Nachrichtlich: Verlustfälle	38	- 236	- 6 211	- 350	- 350	145	78
<b>435003 Biebergemünd</b>							
0	193	—	—	- 6	- 6	—	107
1 - 5 000	392	740	1 888	477	465	7	1 107
5 000 - 10 000	267	1 966	7 363	1 425	1 424	26	1 797
10 000 - 15 000	317	3 917	12 356	3 025	3 025	79	2 957
15 000 - 20 000	287	4 984	17 366	3 891	3 891	237	3 847
20 000 - 25 000	291	6 551	22 512	5 354	5 342	501	6 211
25 000 - 30 000	305	8 401	27 544	6 864	6 837	779	8 067
30 000 - 35 000	313	10 176	32 511	8 361	8 340	1 108	9 717
35 000 - 50 000	737	30 953	41 999	25 661	25 428	3 980	29 951
50 000 oder mehr	1 060	223 595	210 939	206 988	203 775	58 991	82 426
davon							
50 000 - 125 000	919	67 724	73 693	57 600	55 393	12 142	63 855
125 000 oder mehr	141	155 870	1 105 461	149 387	148 382	46 849	18 570
darunter							
500 000 oder mehr	6	128 257	21 376 167	124 253	124 195	38 822	1 098
<b>Insgesamt</b>	<b>4 162</b>	<b>291 284</b>	<b>69 987</b>	<b>262 041</b>	<b>258 521</b>	<b>65 709</b>	<b>146 187</b>
Nachrichtlich: Verlustfälle	25	- 96	- 3 840	- 151	- 151	—	25
<b>435004 Birstein</b>							
0	94	—	—	- 14	- 14	—	48
1 - 5 000	304	652	2 145	329	328	9	913
5 000 - 10 000	213	1 627	7 638	1 157	1 157	19	1 335
10 000 - 15 000	263	3 223	12 255	2 396	2 396	63	2 368
15 000 - 20 000	228	4 019	17 627	3 092	3 090	189	3 168
20 000 - 25 000	241	5 414	22 465	4 423	4 417	395	4 804
25 000 - 30 000	227	6 250	27 533	5 120	5 114	567	5 899
30 000 - 35 000	239	7 744	32 402	6 392	6 373	787	7 847
35 000 - 50 000	493	20 565	41 714	16 926	16 799	2 567	20 075
50 000 oder mehr	615	54 122	88 003	47 011	45 440	11 197	41 811
davon							
50 000 - 125 000	559	39 989	71 537	33 957	32 756	6 887	36 453
125 000 oder mehr	56	14 132	252 357	13 054	12 684	4 310	5 358
darunter							
500 000 oder mehr	3	3 856	1 285 333	3 740	3 704	1 573	314
<b>Insgesamt</b>	<b>2 917</b>	<b>103 615</b>	<b>35 521</b>	<b>86 831</b>	<b>85 101</b>	<b>15 795</b>	<b>88 268</b>
Nachrichtlich: Verlustfälle	17	- 174	- 10 235	- 287	- 287	—	92



### 1. Unbeschränkt Lohn- und Einkommensteuerpflichtige<sup>1)</sup> in Hessen 2015 nach Größenklassen des Gesamtbetrags der Einkünfte und regionaler Gliederung

Verwaltungsbezirk Größenklassen nach dem Gesamtbetrag der Einkünfte von ... bis unter ... Euro	Steuer- pflichtige	Gesamtbetrag der Einkünfte		Einkommen	Zu versteuerndes Einkommen	Festgesetzte Einkommen- steuer	Nachrichtlich: Bruttolohn
		1 000 Euro	Euro je Steuer- pflichtigen				
		1 000 Euro					
<b>435005 Brachtal</b>							
0	143	—	—	- 6	- 6	—	68
1 — 5 000	275	484	1 760	320	320	6	771
5 000 — 10 000	171	1 291	7 550	953	953	8	1 189
10 000 — 15 000	197	2 424	12 305	1 846	1 846	50	1 670
15 000 — 20 000	195	3 433	17 605	2 730	2 728	179	2 992
20 000 — 25 000	210	4 701	22 386	3 839	3 837	349	4 382
25 000 — 30 000	244	6 710	27 500	5 528	5 500	621	6 407
30 000 — 35 000	177	5 714	32 282	4 726	4 719	567	5 490
35 000 — 50 000	378	15 742	41 646	13 097	12 994	1 925	15 191
50 000 oder mehr	563	47 350	84 103	41 188	39 830	9 451	42 066
davon							
50 000 - 125 000	513	37 469	73 039	32 153	31 097	6 627	35 043
125 000 oder mehr	50	9 881	197 620	9 035	8 732	2 824	7 023
darunter							
500 000 oder mehr	.	.	.	.	.	.	.
<b>Insgesamt</b>	<b>2 553</b>	<b>87 850</b>	<b>34 410</b>	<b>74 219</b>	<b>72 721</b>	<b>13 156</b>	<b>80 225</b>
Nachrichtlich: Verlustfälle	13	- 87	- 6 692	- 112	- 112	—	11
<b>435006 Bruchköbel, Stadt</b>							
0	354	—	—	- 12	- 12	45	170
1 — 5 000	1 172	2 351	2 006	1 557	1 540	26	3 454
5 000 — 10 000	728	5 550	7 624	3 995	3 993	86	4 871
10 000 — 15 000	785	9 876	12 581	7 525	7 523	199	6 578
15 000 — 20 000	761	13 295	17 470	10 395	10 385	617	9 376
20 000 — 25 000	723	16 229	22 447	13 019	12 987	1 198	12 745
25 000 — 30 000	799	21 957	27 481	17 870	17 831	2 000	19 033
30 000 — 35 000	750	24 341	32 455	20 237	20 202	2 653	21 979
35 000 — 50 000	1 591	66 601	41 861	56 130	55 509	9 113	61 161
50 000 oder mehr	2 965	286 176	96 518	251 768	242 064	65 943	237 363
davon							
50 000 - 125 000	2 515	188 318	74 878	162 304	155 852	35 848	172 803
125 000 oder mehr	450	97 858	217 462	89 464	86 212	30 095	64 560
darunter							
500 000 oder mehr	15	15 716	1 047 733	15 187	15 098	6 011	5 954
<b>Insgesamt</b>	<b>10 628</b>	<b>446 376</b>	<b>42 000</b>	<b>382 484</b>	<b>372 023</b>	<b>81 880</b>	<b>376 729</b>
Nachrichtlich: Verlustfälle	63	- 554	- 8 794	- 782	- 783	227	183
<b>435007 Erlensee, Stadt</b>							
0	245	—	—	- 18	- 18	1	120
1 — 5 000	942	1 846	1 960	1 194	1 193	20	2 711
5 000 — 10 000	583	4 427	7 593	3 345	3 337	75	3 958
10 000 — 15 000	554	6 898	12 451	5 419	5 418	181	5 312
15 000 — 20 000	544	9 484	17 434	7 585	7 583	500	7 417
20 000 — 25 000	530	11 881	22 417	9 750	9 732	865	10 142
25 000 — 30 000	510	14 004	27 459	11 636	11 599	1 290	12 915
30 000 — 35 000	457	14 838	32 468	12 369	12 352	1 643	13 874
35 000 — 50 000	1 028	43 065	41 893	36 320	35 946	5 752	41 258
50 000 oder mehr	1 606	140 200	87 297	122 347	118 004	29 606	121 009
davon							
50 000 - 125 000	1 415	103 752	73 322	88 974	85 992	19 152	96 335
125 000 oder mehr	191	36 448	190 827	33 373	32 012	10 454	24 675
darunter							
500 000 oder mehr	.	.	.	.	.	.	.
<b>Insgesamt</b>	<b>6 999</b>	<b>246 643</b>	<b>35 240</b>	<b>209 947</b>	<b>205 146</b>	<b>39 933</b>	<b>218 717</b>
Nachrichtlich: Verlustfälle	48	- 561	- 11 688	- 696	- 696	—	54

**1. Unbeschränkt Lohn- und Einkommensteuerpflichtige<sup>1)</sup> in Hessen 2015 nach Größenklassen des Gesamtbetrags der Einkünfte und regionaler Gliederung**

Verwaltungsbezirk Größenklassen nach dem Gesamtbetrag der Einkünfte von ... bis unter ... Euro	Steuer- pflichtige	Gesamtbetrag der Einkünfte		Einkommen	Zu versteuerndes Einkommen	Festgesetzte Einkommen- steuer	Nachrichtlich: Bruttolohn
		1 000 Euro	Euro je Steuer- pflichtigen				
		1 000 Euro					
<b>435008 Flörsbachtal</b>							
0	42	—	—	- 6	- 6	—	25
1 – 5 000	121	224	1 851	130	129	2	352
5 000 – 10 000	81	621	7 667	441	441	9	545
10 000 – 15 000	93	1 141	12 269	861	861	24	888
15 000 – 20 000	90	1 563	17 367	1 207	1 200	62	1 176
20 000 – 25 000	80	1 837	22 963	1 482	1 477	148	1 663
25 000 – 30 000	95	2 613	27 505	2 140	2 129	264	2 556
30 000 – 35 000	95	3 092	32 547	2 549	2 549	334	2 992
35 000 – 50 000	183	7 647	41 787	6 250	6 205	969	7 489
50 000 oder mehr	257	22 354	86 981	19 528	19 026	4 810	18 817
davon							
50 000 - 125 000	230	16 438	71 470	14 051	13 614	2 854	16 038
125 000 oder mehr	27	5 916	219 111	5 478	5 412	1 957	2 779
darunter							
500 000 oder mehr	.	.	.	.	.	.	.
<b>I n s g e s a m t</b>	<b>1 137</b>	<b>41 092</b>	<b>36 141</b>	<b>34 581</b>	<b>34 010</b>	<b>6 622</b>	<b>36 502</b>
Nachrichtlich: Verlustfälle	9	- 81	- 9 000	- 105	- 105	—	10
<b>435009 Freigericht</b>							
0	313	—	—	- 15	- 15	—	162
1 – 5 000	998	1 747	1 751	1 090	1 089	22	2 764
5 000 – 10 000	460	3 488	7 583	2 569	2 568	43	3 234
10 000 – 15 000	564	7 019	12 445	5 449	5 448	154	5 090
15 000 – 20 000	521	9 168	17 597	7 189	7 170	475	7 360
20 000 – 25 000	522	11 745	22 500	9 477	9 458	877	10 125
25 000 – 30 000	538	14 873	27 645	12 169	12 128	1 364	13 751
30 000 – 35 000	523	16 958	32 424	13 954	13 928	1 865	15 905
35 000 – 50 000	1 154	48 272	41 830	40 406	39 949	6 563	46 598
50 000 oder mehr	2 000	186 884	93 442	163 470	157 034	40 787	159 418
davon							
50 000 - 125 000	1 730	129 410	74 803	110 772	106 109	24 060	121 127
125 000 oder mehr	270	57 474	212 867	52 699	50 926	16 727	38 291
darunter							
500 000 oder mehr	12	9 305	775 417	8 905	8 799	3 070	3 204
<b>I n s g e s a m t</b>	<b>7 593</b>	<b>300 154</b>	<b>39 530</b>	<b>255 759</b>	<b>248 758</b>	<b>52 150</b>	<b>264 408</b>
Nachrichtlich: Verlustfälle	38	- 175	- 4 605	- 288	- 288	21	77
<b>435010 Gelnhausen, Barbarossastadt, Kreisstadt</b>							
0	486	—	—	- 32	- 32	1	234
1 – 5 000	1 315	2 609	1 984	1 599	1 594	42	3 869
5 000 – 10 000	720	5 453	7 574	4 036	4 025	75	5 055
10 000 – 15 000	870	10 860	12 483	8 247	8 242	275	7 957
15 000 – 20 000	864	15 176	17 565	11 877	11 856	778	11 885
20 000 – 25 000	808	18 230	22 562	14 664	14 647	1 312	15 638
25 000 – 30 000	834	22 947	27 514	18 907	18 869	2 121	20 723
30 000 – 35 000	855	27 734	32 437	23 038	22 985	3 125	26 613
35 000 – 50 000	1 845	77 252	41 871	64 943	64 289	10 783	73 825
50 000 oder mehr	3 024	303 712	100 434	266 474	256 656	71 588	241 340
davon							
50 000 - 125 000	2 498	185 544	74 277	158 791	152 803	34 675	171 569
125 000 oder mehr	526	118 169	224 656	107 683	103 853	36 913	69 771
darunter							
500 000 oder mehr	27	22 675	839 815	21 682	21 471	8 555	6 438
<b>I n s g e s a m t</b>	<b>11 621</b>	<b>483 973</b>	<b>41 646</b>	<b>413 754</b>	<b>403 130</b>	<b>90 101</b>	<b>407 139</b>
Nachrichtlich: Verlustfälle	70	- 935	- 13 357	- 1 118	- 1 118	133	319

**1. Unbeschränkt Lohn- und Einkommensteuerpflichtige<sup>1)</sup> in Hessen 2015 nach Größenklassen des Gesamtbetrags der Einkünfte und regionaler Gliederung**

Verwaltungsbezirk Größenklassen nach dem Gesamtbetrag der Einkünfte von ... bis unter ... Euro	Steuer- pflichtige	Gesamtbetrag der Einkünfte		Einkommen	Zu versteuerndes Einkommen	Festgesetzte Einkommen- steuer	Nachrichtlich: Bruttolohn
		1 000 Euro	Euro je Steuer- pflichtigen				
		1 000 Euro					
<b>435011 Großkrotzenburg</b>							
0	144	—	—	- 19	- 19	—	74
1 – 5 000	483	921	1 907	593	592	14	1 386
5 000 – 10 000	268	2 071	7 728	1 461	1 460	27	1 970
10 000 – 15 000	295	3 666	12 427	2 805	2 804	86	2 602
15 000 – 20 000	264	4 673	17 701	3 641	3 634	232	3 551
20 000 – 25 000	299	6 767	22 632	5 515	5 500	533	5 819
25 000 – 30 000	283	7 806	27 583	6 413	6 398	723	6 939
30 000 – 35 000	248	8 031	32 383	6 696	6 691	927	7 819
35 000 – 50 000	576	24 075	41 797	20 143	19 933	3 288	22 948
50 000 oder mehr	1 095	95 540	87 251	83 034	79 463	20 250	87 557
davon							
50 000 - 125 000	959	71 377	74 429	61 122	58 634	13 453	68 084
125 000 oder mehr	136	24 163	177 669	21 912	20 829	6 797	19 473
darunter							
500 000 oder mehr	.	.	.	.	.	.	.
<b>Insgesamt</b>	<b>3 955</b>	<b>153 549</b>	<b>38 824</b>	<b>130 282</b>	<b>126 456</b>	<b>26 080</b>	<b>140 664</b>
Nachrichtlich: Verlustfälle	16	- 140	- 8 750	- 199	- 199	4	100
<b>435012 Gründau</b>							
0	277	—	—	- 23	- 23	56	142
1 – 5 000	763	1 490	1 953	954	953	21	2 239
5 000 – 10 000	459	3 516	7 660	2 602	2 601	50	3 340
10 000 – 15 000	551	6 925	12 568	5 291	5 273	159	5 173
15 000 – 20 000	563	9 854	17 503	7 869	7 855	500	8 271
20 000 – 25 000	584	13 070	22 380	10 620	10 594	944	11 679
25 000 – 30 000	557	15 280	27 433	12 667	12 633	1 435	14 363
30 000 – 35 000	553	17 910	32 387	14 891	14 856	1 979	16 988
35 000 – 50 000	1 237	51 697	41 792	43 333	42 894	6 926	49 492
50 000 oder mehr	1 894	175 597	92 712	153 914	148 438	38 996	151 191
davon							
50 000 - 125 000	1 644	120 490	73 291	103 264	99 670	21 932	111 864
125 000 oder mehr	250	55 107	220 428	50 650	48 768	17 064	39 328
darunter							
500 000 oder mehr	11	10 342	940 182	9 827	9 747	3 880	5 807
<b>Insgesamt</b>	<b>7 438</b>	<b>295 339</b>	<b>39 707</b>	<b>252 117</b>	<b>246 075</b>	<b>51 068</b>	<b>262 879</b>
Nachrichtlich: Verlustfälle	46	- 408	- 8 870	- 582	- 583	—	70
<b>435013 Hammersbach</b>							
0	77	—	—	- 5	- 5	—	39
1 – 5 000	254	495	1 949	310	308	6	708
5 000 – 10 000	183	1 380	7 541	992	991	12	1 189
10 000 – 15 000	181	2 242	12 387	1 677	1 677	92	1 591
15 000 – 20 000	172	2 982	17 337	2 345	2 344	146	2 205
20 000 – 25 000	161	3 602	22 373	2 888	2 878	256	3 002
25 000 – 30 000	186	5 077	27 296	4 179	4 174	464	4 698
30 000 – 35 000	158	5 106	32 316	4 217	4 188	554	4 821
35 000 – 50 000	338	14 120	41 775	11 858	11 709	1 940	13 173
50 000 oder mehr	708	70 087	98 993	62 040	59 952	16 180	55 925
davon							
50 000 - 125 000	602	45 718	75 944	39 496	38 014	8 667	41 644
125 000 oder mehr	106	24 369	229 896	22 544	21 937	7 514	14 281
darunter							
500 000 oder mehr	6	5 191	865 167	5 057	5 013	1 926	1 380
<b>Insgesamt</b>	<b>2 418</b>	<b>105 091</b>	<b>43 462</b>	<b>90 500</b>	<b>88 216</b>	<b>19 651</b>	<b>87 352</b>
Nachrichtlich: Verlustfälle	15	- 114	- 7 600	- 211	- 211	343	134

**1. Unbeschränkt Lohn- und Einkommensteuerpflichtige<sup>1)</sup> in Hessen 2015 nach Größenklassen des Gesamtbetrags der Einkünfte und regionaler Gliederung**

Verwaltungsbezirk Größenklassen nach dem Gesamtbetrag der Einkünfte von ... bis unter ... Euro	Steuer- pflichtige	Gesamtbetrag der Einkünfte		Einkommen	Zu versteuerndes Einkommen	Festgesetzte Einkommen- steuer	Nachrichtlich: Bruttolohn
		1 000 Euro	Euro je Steuer- pflichtigen				
1 000 Euro							
<b>435014 Hanau, Brüder-Grimm-Stadt</b>							
0	1 811	—	—	- 85	- 85	6	941
1 – 5 000	6 421	12 309	1 917	8 180	8 138	293	18 443
5 000 – 10 000	3 561	26 848	7 539	20 378	20 369	708	25 542
10 000 – 15 000	3 791	47 433	12 512	36 854	36 826	1 367	37 212
15 000 – 20 000	3 712	64 928	17 491	52 253	52 229	3 527	53 272
20 000 – 25 000	3 532	79 348	22 465	65 152	64 930	5 903	70 192
25 000 – 30 000	3 156	86 768	27 493	71 872	71 666	8 021	80 112
30 000 – 35 000	3 109	100 894	32 452	84 340	84 217	11 260	94 375
35 000 – 50 000	6 780	283 314	41 787	240 275	238 280	38 712	269 890
50 000 oder mehr	9 568	891 639	93 190	780 591	755 090	200 953	721 867
davon							
50 000 - 125 000	8 217	601 448	73 196	517 433	500 778	114 315	549 020
125 000 oder mehr	1 351	290 191	214 797	263 158	254 312	86 639	172 848
darunter							
500 000 oder mehr	52	45 690	878 654	42 869	42 467	15 452	10 717
<b>Insgesamt</b>	<b>45 441</b>	<b>1 593 482</b>	<b>35 067</b>	<b>1 359 809</b>	<b>1 331 658</b>	<b>270 751</b>	<b>1 371 846</b>
Nachrichtlich: Verlustfälle	303	- 3 065	- 10 116	- 3 781	- 3 782	70	762
<b>435015 Hasselroth</b>							
0	126	—	—	- 2	- 2	18	61
1 – 5 000	462	866	1 874	586	583	14	1 327
5 000 – 10 000	213	1 677	7 873	1 228	1 227	27	1 556
10 000 – 15 000	312	3 910	12 532	3 010	3 008	90	2 827
15 000 – 20 000	261	4 559	17 467	3 577	3 576	247	3 672
20 000 – 25 000	265	6 014	22 694	4 853	4 847	445	5 228
25 000 – 30 000	266	7 348	27 624	5 871	5 860	637	6 611
30 000 – 35 000	252	8 155	32 361	6 831	6 801	915	7 607
35 000 – 50 000	611	25 438	41 633	21 388	21 195	3 449	23 979
50 000 oder mehr	1 025	90 005	87 810	78 241	75 590	18 375	77 940
davon							
50 000 - 125 000	909	66 505	73 163	56 713	54 767	11 820	63 583
125 000 oder mehr	116	23 500	202 586	21 528	20 823	6 556	14 357
darunter							
500 000 oder mehr	4	3 021	755 250	2 914	2 892	940	1 326
<b>Insgesamt</b>	<b>3 793</b>	<b>147 972</b>	<b>39 012</b>	<b>125 582</b>	<b>122 686</b>	<b>24 217</b>	<b>130 808</b>
Nachrichtlich: Verlustfälle	21	- 283	- 13 476	- 359	- 359	—	16
<b>435016 Jossgrund</b>							
0	83	—	—	- 1	- 1	—	38
1 – 5 000	167	368	2 204	218	217	4	532
5 000 – 10 000	130	1 012	7 785	736	736	12	968
10 000 – 15 000	128	1 604	12 531	1 235	1 234	30	1 189
15 000 – 20 000	134	2 324	17 343	1 822	1 822	99	1 771
20 000 – 25 000	104	2 345	22 548	1 902	1 902	171	2 138
25 000 – 30 000	138	3 802	27 551	3 060	3 055	321	3 613
30 000 – 35 000	150	4 901	32 673	4 041	4 040	527	4 738
35 000 – 50 000	287	11 944	41 617	9 887	9 840	1 531	11 254
50 000 oder mehr	429	38 913	90 706	33 847	32 693	7 960	27 882
davon							
50 000 - 125 000	382	27 628	72 325	23 520	22 574	4 718	23 825
125 000 oder mehr	47	11 285	240 106	10 327	10 119	3 242	4 057
darunter							
500 000 oder mehr	3	3 494	1 164 667	3 353	3 338	1 265	304
<b>Insgesamt</b>	<b>1 750</b>	<b>67 212</b>	<b>38 407</b>	<b>56 747</b>	<b>55 537</b>	<b>10 655</b>	<b>54 122</b>
Nachrichtlich: Verlustfälle	8	- 30	- 3 750	- 59	- 59	—	33

### 1. Unbeschränkt Lohn- und Einkommensteuerpflichtige<sup>1)</sup> in Hessen 2015 nach Größenklassen des Gesamtbetrags der Einkünfte und regionaler Gliederung

Verwaltungsbezirk Größenklassen nach dem Gesamtbetrag der Einkünfte von ... bis unter ... Euro	Steuer- pflichtige	Gesamtbetrag der Einkünfte		Einkommen	Zu versteuerndes Einkommen	Festgesetzte Einkommen- steuer	Nachrichtlich: Bruttolohn
		1 000 Euro	Euro je Steuer- pflichtigen				
		1 000 Euro					
435017 Langenselbold, Stadt							
0	232	—	—	- 10	- 10	1	111
1 - 5 000	806	1 586	1 968	1 024	1 023	13	2 429
5 000 - 10 000	436	3 286	7 537	2 438	2 433	37	3 071
10 000 - 15 000	497	6 201	12 477	4 814	4 808	161	4 807
15 000 - 20 000	516	9 042	17 523	7 176	7 168	505	7 029
20 000 - 25 000	518	11 630	22 452	9 423	9 392	873	9 881
25 000 - 30 000	537	14 773	27 510	12 236	12 199	1 474	13 407
30 000 - 35 000	507	16 519	32 582	13 792	13 763	1 912	15 567
35 000 - 50 000	1 109	46 632	42 049	39 426	38 916	6 581	44 606
50 000 oder mehr	1 927	181 661	94 271	159 853	154 100	40 721	155 589
davon							
50 000 - 125 000	1 647	122 384	74 307	105 490	101 606	23 207	114 348
125 000 oder mehr	280	59 277	211 704	54 363	52 494	17 514	41 241
darunter							
500 000 oder mehr	10	9 100	910 000	8 837	8 763	3 600	6 393
<b>I n s g e s a m t</b>	<b>7 085</b>	<b>291 329</b>	<b>41 119</b>	<b>250 171</b>	<b>243 792</b>	<b>52 279</b>	<b>256 497</b>
Nachrichtlich: Verlustfälle	43	- 570	- 13 256	- 729	- 729	22	168
435018 Linsengericht							
0	233	—	—	- 31	- 31	1	113
1 - 5 000	581	1 130	1 945	766	766	14	1 712
5 000 - 10 000	273	2 091	7 659	1 529	1 529	22	1 920
10 000 - 15 000	342	4 307	12 594	3 276	3 276	100	3 176
15 000 - 20 000	312	5 475	17 548	4 301	4 299	299	4 321
20 000 - 25 000	377	8 498	22 541	6 857	6 836	643	7 610
25 000 - 30 000	359	9 872	27 499	8 062	8 026	880	9 158
30 000 - 35 000	361	11 705	32 424	9 752	9 744	1 307	11 248
35 000 - 50 000	800	33 470	41 838	27 905	27 564	4 557	32 274
50 000 oder mehr	1 439	139 226	96 752	122 325	117 554	32 004	115 011
davon							
50 000 - 125 000	1 232	93 224	75 669	79 926	76 682	17 535	87 539
125 000 oder mehr	207	46 002	222 232	42 399	40 872	14 470	27 472
darunter							
500 000 oder mehr	9	11 029	1 225 444	10 750	10 672	4 496	1 780
<b>I n s g e s a m t</b>	<b>5 077</b>	<b>215 774</b>	<b>42 500</b>	<b>184 742</b>	<b>179 561</b>	<b>39 828</b>	<b>186 543</b>
Nachrichtlich: Verlustfälle	22	- 371	- 16 864	- 442	- 449	—	29
435019 Maintal, Stadt							
0	741	—	—	- 91	- 91	2	394
1 - 5 000	2 233	4 407	1 974	2 858	2 849	80	6 351
5 000 - 10 000	1 396	10 629	7 614	7 974	7 965	271	9 803
10 000 - 15 000	1 697	21 301	12 552	16 418	16 392	745	14 527
15 000 - 20 000	1 676	29 311	17 489	23 241	23 194	1 437	21 306
20 000 - 25 000	1 611	36 123	22 423	29 410	29 327	2 606	29 766
25 000 - 30 000	1 486	40 880	27 510	33 795	33 690	3 751	36 361
30 000 - 35 000	1 402	45 489	32 446	37 947	37 859	5 035	41 920
35 000 - 50 000	3 005	125 288	41 693	106 151	105 164	17 258	116 743
50 000 oder mehr	4 666	428 544	91 844	376 289	363 357	96 741	356 543
davon							
50 000 - 125 000	4 033	298 649	74 051	257 382	248 401	57 408	272 327
125 000 oder mehr	633	129 895	205 205	118 907	114 956	39 333	84 215
darunter							
500 000 oder mehr	22	18 832	856 000	18 003	17 831	7 167	4 542
<b>I n s g e s a m t</b>	<b>19 913</b>	<b>741 972</b>	<b>37 261</b>	<b>633 992</b>	<b>619 708</b>	<b>127 926</b>	<b>633 713</b>
Nachrichtlich: Verlustfälle	112	- 897	- 8 009	- 1 251	- 1 252	—	499

### 1. Unbeschränkt Lohn- und Einkommensteuerpflichtige<sup>1)</sup> in Hessen 2015 nach Größenklassen des Gesamtbetrags der Einkünfte und regionaler Gliederung

Verwaltungsbezirk Größenklassen nach dem Gesamtbetrag der Einkünfte von ... bis unter ... Euro	Steuer- pflichtige	Gesamtbetrag der Einkünfte		Einkommen	Zu versteuerndes Einkommen	Festgesetzte Einkommen- steuer	Nachrichtlich: Bruttolohn
		1 000 Euro	Euro je Steuer- pflichtigen				
1 000 Euro							
<b>435020 Neuberg</b>							
0	81	—	—	- 10	- 10	—	37
1 – 5 000	339	656	1 935	438	438	6	992
5 000 – 10 000	166	1 279	7 705	948	948	12	1 141
10 000 – 15 000	183	2 301	12 574	1 757	1 756	63	1 620
15 000 – 20 000	196	3 411	17 403	2 696	2 676	162	2 366
20 000 – 25 000	190	4 279	22 521	3 463	3 457	296	3 280
25 000 – 30 000	226	6 231	27 571	5 002	4 986	570	5 593
30 000 – 35 000	213	6 908	32 432	5 714	5 692	742	6 285
35 000 – 50 000	424	17 780	41 934	14 936	14 793	2 421	17 219
50 000 oder mehr	769	72 338	94 068	63 768	61 562	16 539	60 809
davon							
50 000 - 125 000	669	50 750	75 859	43 863	42 251	9 746	46 093
125 000 oder mehr	100	21 588	215 880	19 905	19 312	6 792	14 716
darunter							
500 000 oder mehr	4	3 666	916 500	3 554	3 514	1 448	2 792
<b>I n s g e s a m t</b>	<b>2 787</b>	<b>115 184</b>	<b>41 329</b>	<b>98 712</b>	<b>96 299</b>	<b>20 812</b>	<b>99 342</b>
Nachrichtlich: Verlustfälle	20	- 59	- 2 950	- 110	- 110	—	12
<b>435021 Nidderau, Stadt</b>							
0	349	—	—	- 22	- 22	1	169
1 – 5 000	1 011	1 955	1 934	1 296	1 280	24	2 927
5 000 – 10 000	659	4 970	7 542	3 634	3 622	65	4 383
10 000 – 15 000	676	8 420	12 456	6 452	6 450	209	5 953
15 000 – 20 000	697	12 188	17 486	9 448	9 435	651	9 247
20 000 – 25 000	692	15 635	22 594	12 512	12 471	1 118	12 824
25 000 – 30 000	674	18 592	27 585	15 172	15 117	1 769	16 621
30 000 – 35 000	677	22 002	32 499	18 205	18 142	2 484	20 935
35 000 – 50 000	1 598	67 039	41 952	56 157	55 357	9 286	63 808
50 000 oder mehr	3 104	295 747	95 279	259 246	248 019	65 543	256 256
davon							
50 000 - 125 000	2 615	200 185	76 553	172 267	164 637	38 375	187 568
125 000 oder mehr	489	95 561	195 421	86 979	83 382	27 168	68 688
darunter							
500 000 oder mehr	11	9 290	844 545	9 007	8 914	3 190	2 379
<b>I n s g e s a m t</b>	<b>10 137</b>	<b>446 548</b>	<b>44 051</b>	<b>382 100</b>	<b>369 871</b>	<b>81 149</b>	<b>393 121</b>
Nachrichtlich: Verlustfälle	57	- 331	- 5 807	- 498	- 498	22	111
<b>435022 Niederdorfelden</b>							
0	65	—	—	- 3	- 3	—	32
1 – 5 000	175	370	2 114	250	250	6	541
5 000 – 10 000	135	1 028	7 615	778	778	18	1 013
10 000 – 15 000	118	1 478	12 525	1 104	1 104	30	1 045
15 000 – 20 000	117	2 044	17 470	1 605	1 605	95	1 417
20 000 – 25 000	136	3 043	22 375	2 491	2 481	248	2 594
25 000 – 30 000	129	3 561	27 605	2 968	2 967	341	3 146
30 000 – 35 000	131	4 246	32 412	3 572	3 562	486	3 969
35 000 – 50 000	301	12 539	41 658	10 559	10 422	1 766	11 736
50 000 oder mehr	556	51 790	93 147	45 346	43 071	11 458	44 757
davon							
50 000 - 125 000	473	36 486	77 137	31 394	29 939	7 034	34 457
125 000 oder mehr	83	15 304	184 386	13 952	13 132	4 424	10 300
darunter							
500 000 oder mehr	.	.	.	.	.	.	.
<b>I n s g e s a m t</b>	<b>1 863</b>	<b>80 099</b>	<b>42 995</b>	<b>68 671</b>	<b>66 238</b>	<b>14 448</b>	<b>70 251</b>
Nachrichtlich: Verlustfälle	8	- 49	- 6 125	- 67	- 67	—	11

**1. Unbeschränkt Lohn- und Einkommensteuerpflichtige<sup>1)</sup> in Hessen 2015 nach Größenklassen des Gesamtbetrags der Einkünfte und regionaler Gliederung**

Verwaltungsbezirk Größenklassen nach dem Gesamtbetrag der Einkünfte von ... bis unter ... Euro	Steuer- pflichtige	Gesamtbetrag der Einkünfte		Einkommen	Zu versteuerndes Einkommen	Festgesetzte Einkommen- steuer	Nachrichtlich: Bruttolohn
		1 000 Euro	Euro je Steuer- pflichtigen				
		1 000 Euro					
<b>435023 Rodenbach</b>							
0	239	—	—	- 6	- 6	—	124
1 – 5 000	781	1 479	1 894	900	900	26	2 293
5 000 – 10 000	366	2 730	7 459	1 979	1 978	48	2 525
10 000 – 15 000	456	5 760	12 632	4 272	4 272	149	3 671
15 000 – 20 000	425	7 420	17 459	5 742	5 733	357	5 367
20 000 – 25 000	460	10 350	22 500	8 231	8 187	706	7 954
25 000 – 30 000	394	10 782	27 365	8 660	8 638	939	9 378
30 000 – 35 000	349	11 318	32 430	9 324	9 308	1 251	9 959
35 000 – 50 000	877	36 610	41 745	30 687	30 381	4 965	33 787
50 000 oder mehr	1 461	134 997	92 400	118 273	113 670	30 435	118 797
davon							
50 000 - 125 000	1 265	93 976	74 289	80 553	77 428	17 706	87 130
125 000 oder mehr	196	41 021	209 291	37 720	36 242	12 730	31 668
darunter							
500 000 oder mehr	8	5 290	661 250	5 070	4 981	2 285	3 530
<b>Insgesamt</b>	<b>5 808</b>	<b>221 446</b>	<b>38 128</b>	<b>188 062</b>	<b>183 061</b>	<b>38 877</b>	<b>193 855</b>
Nachrichtlich: Verlustfälle	25	- 2 942	- 117 680	- 3 038	- 3 038	—	87
<b>435024 Ronneburg</b>							
0	59	—	—	- 5	- 5	—	35
1 – 5 000	223	444	1 991	239	239	4	641
5 000 – 10 000	115	871	7 574	595	594	11	764
10 000 – 15 000	119	1 471	12 361	1 096	1 095	40	991
15 000 – 20 000	123	2 126	17 285	1 692	1 692	116	1 778
20 000 – 25 000	138	3 092	22 406	2 524	2 524	238	2 698
25 000 – 30 000	116	3 169	27 319	2 612	2 611	305	2 845
30 000 – 35 000	115	3 743	32 548	3 054	3 054	399	3 492
35 000 – 50 000	279	11 820	42 366	9 942	9 801	1 622	11 107
50 000 oder mehr	485	50 768	104 676	44 927	43 422	11 924	38 938
davon							
50 000 - 125 000	404	30 360	75 149	26 117	25 058	5 655	28 270
125 000 oder mehr	81	20 407	251 938	18 811	18 364	6 268	10 668
darunter							
500 000 oder mehr	8	7 513	939 125	7 225	7 204	2 720	1 100
<b>Insgesamt</b>	<b>1 772</b>	<b>77 503</b>	<b>43 738</b>	<b>66 676</b>	<b>65 026</b>	<b>14 659</b>	<b>63 287</b>
Nachrichtlich: Verlustfälle	14	- 290	- 20 714	- 347	- 347	—	84
<b>435025 Schlüchtern, Stadt</b>							
0	315	—	—	- 17	- 17	1	162
1 – 5 000	840	1 681	2 001	1 115	1 113	43	2 394
5 000 – 10 000	585	4 494	7 682	3 169	3 168	68	4 176
10 000 – 15 000	619	7 703	12 444	5 792	5 787	167	6 011
15 000 – 20 000	646	11 380	17 616	8 839	8 832	607	9 533
20 000 – 25 000	616	13 819	22 433	11 120	11 113	1 007	12 291
25 000 – 30 000	595	16 416	27 590	13 345	13 313	1 485	15 916
30 000 – 35 000	613	19 942	32 532	16 308	16 265	2 138	19 432
35 000 – 50 000	1 267	52 708	41 601	43 751	43 372	6 773	50 657
50 000 oder mehr	1 588	145 661	91 726	126 024	121 396	30 320	109 237
davon							
50 000 - 125 000	1 419	102 870	72 495	87 647	84 327	18 085	92 569
125 000 oder mehr	169	42 791	253 201	38 377	37 068	12 235	16 668
darunter							
500 000 oder mehr	14	13 151	939 357	11 936	11 761	3 862	258
<b>Insgesamt</b>	<b>7 684</b>	<b>273 804</b>	<b>35 633</b>	<b>229 446</b>	<b>224 341</b>	<b>42 609</b>	<b>229 810</b>
Nachrichtlich: Verlustfälle	47	- 651	- 13 851	- 808	- 808	—	192



**1. Unbeschränkt Lohn- und Einkommensteuerpflichtige<sup>1)</sup> in Hessen 2015 nach Größenklassen des Gesamtbetrags der Einkünfte und regionaler Gliederung**

Verwaltungsbezirk Größenklassen nach dem Gesamtbetrag der Einkünfte von ... bis unter ... Euro	Steuer- pflichtige	Gesamtbetrag der Einkünfte		Einkommen	Zu versteuerndes Einkommen	Festgesetzte Einkommen- steuer	Nachrichtlich: Bruttolohn	
		1 000 Euro	Euro je Steuer- pflichtigen					
		1 000 Euro						
<b>435026 Schöneck</b>								
0	212	—	—	- 6	- 6	—	102	
1 — 5 000	571	1 131	1 981	725	724	17	1 557	
5 000 — 10 000	364	2 720	7 473	1 917	1 917	37	2 382	
10 000 — 15 000	442	5 481	12 400	4 100	4 099	130	3 648	
15 000 — 20 000	395	6 900	17 468	5 318	5 309	371	4 772	
20 000 — 25 000	382	8 610	22 539	6 836	6 830	588	6 907	
25 000 — 30 000	421	11 574	27 492	9 351	9 316	1 067	9 999	
30 000 — 35 000	378	12 248	32 402	10 211	10 166	1 438	11 005	
35 000 — 50 000	958	40 203	41 966	33 670	33 325	5 556	37 445	
50 000 oder mehr	1 919	191 803	99 949	168 678	161 484	45 085	163 463	
davon								
50 000 - 125 000	1 548	119 228	77 021	102 484	98 089	23 037	108 206	
125 000 oder mehr	371	72 575	195 620	66 194	63 395	22 048	55 256	
darunter								
500 000 oder mehr	9	7 129	792 111	6 800	6 719	3 247	4 280	
<b>Insgesamt</b>	<b>6 042</b>	<b>280 668</b>	<b>46 453</b>	<b>240 801</b>	<b>233 163</b>	<b>54 291</b>	<b>241 281</b>	
Nachrichtlich: Verlustfälle	33	- 431	- 13 061	- 532	- 532	—	50	
<b>435027 Sinntal</b>								
0	207	—	—	- 7	- 7	—	113	
1 — 5 000	383	811	2 117	483	482	13	1 080	
5 000 — 10 000	313	2 431	7 767	1 751	1 749	19	2 133	
10 000 — 15 000	358	4 458	12 453	3 324	3 323	81	3 175	
15 000 — 20 000	342	5 984	17 497	4 674	4 670	290	5 004	
20 000 — 25 000	351	7 967	22 698	6 480	6 472	638	7 389	
25 000 — 30 000	406	11 152	27 468	9 108	9 083	983	11 208	
30 000 — 35 000	397	12 897	32 486	10 493	10 481	1 387	12 924	
35 000 — 50 000	747	31 039	41 552	25 556	25 452	3 767	30 759	
50 000 oder mehr	828	66 061	79 784	56 479	54 851	12 179	55 440	
davon								
50 000 - 125 000	765	53 361	69 753	44 970	43 761	8 817	49 238	
125 000 oder mehr	63	12 700	201 587	11 508	11 090	3 362	6 202	
darunter								
500 000 oder mehr	•	•	•	•	•	•	•	
<b>Insgesamt</b>	<b>4 332</b>	<b>142 801</b>	<b>32 964</b>	<b>118 342</b>	<b>116 556</b>	<b>19 356</b>	<b>129 225</b>	
Nachrichtlich: Verlustfälle	29	- 309	- 10 655	- 449	- 449	—	131	
<b>435028 Steinau an der Straße, Brüder-Grimm-Stadt</b>								
0	242	—	—	- 17	- 17	1	111	
1 — 5 000	524	1 091	2 082	723	722	12	1 520	
5 000 — 10 000	377	2 913	7 727	2 113	2 113	42	2 668	
10 000 — 15 000	433	5 324	12 296	4 015	4 013	140	4 231	
15 000 — 20 000	410	7 148	17 434	5 496	5 491	360	5 668	
20 000 — 25 000	406	9 195	22 648	7 431	7 411	688	8 422	
25 000 — 30 000	383	10 554	27 556	8 575	8 566	936	10 067	
30 000 — 35 000	414	13 394	32 353	11 003	10 974	1 429	12 836	
35 000 — 50 000	768	32 096	41 792	26 450	26 281	4 084	31 256	
50 000 oder mehr	1 075	94 424	87 836	81 575	78 707	19 265	77 039	
davon								
50 000 - 125 000	955	68 193	71 406	57 652	55 706	11 683	62 821	
125 000 oder mehr	120	26 232	218 600	23 923	23 001	7 582	14 218	
darunter								
500 000 oder mehr	7	4 750	678 571	4 528	4 481	1 780	2 968	
<b>Insgesamt</b>	<b>5 032</b>	<b>176 140</b>	<b>35 004</b>	<b>147 364</b>	<b>144 260</b>	<b>26 958</b>	<b>153 818</b>	
Nachrichtlich: Verlustfälle	36	- 255	- 7 083	- 346	- 346	—	64	



**1. Unbeschränkt Lohn- und Einkommensteuerpflichtige<sup>1)</sup> in Hessen 2015 nach Größenklassen des Gesamtbetrags der Einkünfte und regionaler Gliederung**

Verwaltungsbezirk Größenklassen nach dem Gesamtbetrag der Einkünfte von ... bis unter ... Euro	Steuer- pflichtige	Gesamtbetrag der Einkünfte		Einkommen	Zu versteuerndes Einkommen	Festgesetzte Einkommen- steuer	Nachrichtlich: Bruttolohn
		1 000 Euro	Euro je Steuer- pflichtigen				
		1 000 Euro					
<b>435029 Wächtersbach, Stadt</b>							
0	305	—	—	- 13	- 13	1	151
1 - 5 000	618	1 196	1 935	768	767	19	1 765
5 000 - 10 000	469	3 624	7 727	2 739	2 737	40	3 522
10 000 - 15 000	485	5 989	12 348	4 692	4 679	152	4 669
15 000 - 20 000	491	8 610	17 536	6 830	6 821	429	7 071
20 000 - 25 000	470	10 545	22 436	8 579	8 563	733	9 566
25 000 - 30 000	515	14 105	27 388	11 691	11 679	1 275	13 600
30 000 - 35 000	511	16 516	32 321	13 674	13 641	1 715	15 961
35 000 - 50 000	874	36 483	41 743	30 615	30 360	4 692	35 018
50 000 oder mehr	1 274	112 671	88 439	98 183	94 851	23 516	92 481
davon							
50 000 - 125 000	1 120	80 102	71 520	68 353	66 069	13 994	73 465
125 000 oder mehr	154	32 568	211 481	29 830	28 782	9 522	19 016
darunter							
500 000 oder mehr	7	5 749	821 286	5 573	5 541	2 187	2 171
<b>Insgesamt</b>	<b>6 012</b>	<b>209 738</b>	<b>34 887</b>	<b>177 759</b>	<b>174 087</b>	<b>32 572</b>	<b>183 803</b>
Nachrichtlich: Verlustfälle	39	- 289	- 7 410	- 384	- 384	1	130
<b>436 Main-Taunus-Kreis</b>							
0	3 303	—	—	- 285	- 285	885	1 663
1 - 5 000	12 991	24 133	1 858	14 221	14 180	522	35 942
5 000 - 10 000	6 819	51 589	7 565	37 718	37 651	956	46 410
10 000 - 15 000	7 921	99 272	12 533	73 946	73 870	3 867	64 779
15 000 - 20 000	7 910	138 461	17 505	107 493	107 311	7 509	95 143
20 000 - 25 000	7 920	178 003	22 475	142 456	142 015	13 772	137 949
25 000 - 30 000	7 836	215 562	27 509	130 294	129 741	21 366	181 549
30 000 - 35 000	7 411	240 501	32 452	199 422	198 735	27 680	210 675
35 000 - 50 000	17 525	735 970	41 995	618 603	612 005	105 114	668 521
50 000 oder mehr	41 928	4 703 992	112 192	4 178 063	4 017 131	1 207 788	4 015 847
davon							
50 000 - 125 000	32 289	2 485 432	76 975	2 145 842	2 061 731	506 171	2 282 746
125 000 oder mehr	9 639	2 218 561	230 165	2 032 220	1 955 399	701 617	1 733 101
darunter							
500 000 oder mehr	466	442 149	948 818	419 565	414 692	169 660	284 571
<b>Insgesamt</b>	<b>121 564</b>	<b>6 387 484</b>	<b>52 544</b>	<b>5 501 931</b>	<b>5 332 354</b>	<b>1 389 459</b>	<b>5 458 477</b>
Nachrichtlich: Verlustfälle	777	- 13 775	- 17 728	- 16 307	- 16 308	231	2 809
<b>436001 Bad Soden am Taunus, Stadt</b>							
0	256	—	—	- 113	- 113	830	123
1 - 5 000	1 046	2 025	1 936	1 147	1 138	71	2 901
5 000 - 10 000	637	4 782	7 507	3 437	3 431	188	3 875
10 000 - 15 000	747	9 487	12 700	6 911	6 905	393	5 870
15 000 - 20 000	737	12 858	17 446	9 700	9 677	828	8 012
20 000 - 25 000	740	16 623	22 464	12 961	12 923	1 323	11 843
25 000 - 30 000	725	19 889	27 433	15 726	15 663	2 146	15 753
30 000 - 35 000	615	19 957	32 450	16 326	16 290	2 350	15 805
35 000 - 50 000	1 597	66 906	41 895	56 014	55 461	10 108	58 095
50 000 oder mehr	4 936	710 528	143 948	641 321	621 425	211 050	585 518
davon							
50 000 - 125 000	3 343	261 325	78 171	226 304	218 568	56 597	236 105
125 000 oder mehr	1 593	449 203	281 986	415 017	402 857	154 453	349 414
darunter							
500 000 oder mehr	143	143 209	1 001 462	136 768	135 207	57 301	103 012
<b>Insgesamt</b>	<b>12 036</b>	<b>863 056</b>	<b>71 706</b>	<b>763 430</b>	<b>742 800</b>	<b>229 286</b>	<b>707 795</b>
Nachrichtlich: Verlustfälle	109	- 1 776	- 16 294	- 2 208	- 2 208	155	301

**1. Unbeschränkt Lohn- und Einkommensteuerpflichtige<sup>1)</sup> in Hessen 2015 nach Größenklassen des Gesamtbetrags der Einkünfte und regionaler Gliederung**

Verwaltungsbezirk Größenklassen nach dem Gesamtbetrag der Einkünfte von ... bis unter ... Euro	Steuer- pflichtige	Gesamtbetrag der Einkünfte		Einkommen	Zu versteuerndes Einkommen	Festgesetzte Einkommen- steuer	Nachrichtlich: Bruttolohn
		1 000 Euro	Euro je Steuer- pflichtigen				
1 000 Euro							
<b>436002 Eppstein, Stadt</b>							
0	168	—	—	- 11	- 11	1	86
1 – 5 000	672	1 219	1 814	709	708	16	1 765
5 000 – 10 000	374	2 808	7 508	2 014	2 014	49	2 314
10 000 – 15 000	400	5 006	12 515	3 683	3 682	156	3 162
15 000 – 20 000	450	7 897	17 549	6 063	6 062	506	5 307
20 000 – 25 000	390	8 703	22 315	6 949	6 929	607	6 610
25 000 – 30 000	443	12 186	27 508	9 740	9 695	1 183	9 863
30 000 – 35 000	423	13 752	32 511	11 308	11 279	1 515	11 865
35 000 – 50 000	860	36 117	41 997	30 197	29 852	5 019	33 108
50 000 oder mehr	2 552	287 298	112 578	254 675	244 174	72 278	245 119
davon							
50 000 - 125 000	1 959	154 189	78 708	132 570	126 818	31 116	141 231
125 000 oder mehr	593	133 109	224 467	122 105	117 356	41 162	103 888
darunter							
500 000 oder mehr	24	24 142	1 005 917	23 195	22 906	9 147	12 632
<b>Insgesamt</b>	<b>6 732</b>	<b>374 986</b>	<b>55 702</b>	<b>325 327</b>	<b>314 382</b>	<b>81 330</b>	<b>319 200</b>
Nachrichtlich: Verlustfälle	43	- 259	- 6 023	- 381	- 381	1	59
<b>436003 Eschborn, Stadt</b>							
0	278	—	—	- 22	- 22	1	140
1 – 5 000	1 065	2 080	1 953	1 290	1 288	53	3 117
5 000 – 10 000	658	4 977	7 564	3 632	3 630	100	4 638
10 000 – 15 000	777	9 715	12 503	7 351	7 346	505	6 513
15 000 – 20 000	787	13 828	17 571	10 933	10 904	742	9 727
20 000 – 25 000	727	16 311	22 436	13 103	13 057	1 320	12 892
25 000 – 30 000	727	19 981	27 484	- 28 927	- 28 958	1 912	17 215
30 000 – 35 000	701	22 710	32 397	19 034	18 971	2 611	20 501
35 000 – 50 000	1 564	66 008	42 205	55 675	55 156	9 413	59 557
50 000 oder mehr	3 823	411 223	107 566	365 417	351 198	103 342	352 706
davon							
50 000 - 125 000	2 991	228 264	76 317	198 049	190 662	47 230	211 847
125 000 oder mehr	832	182 959	219 903	167 368	160 536	56 112	140 859
darunter							
500 000 oder mehr	29	32 341	1 115 207	30 802	30 576	12 004	15 242
<b>Insgesamt</b>	<b>11 107</b>	<b>566 833</b>	<b>51 034</b>	<b>447 488</b>	<b>432 570</b>	<b>120 001</b>	<b>487 006</b>
Nachrichtlich: Verlustfälle	81	- 935	- 11 543	- 1 175	- 1 175	—	370
<b>436004 Flörsheim am Main, Stadt</b>							
0	282	—	—	- 11	- 11	1	141
1 – 5 000	1 373	2 674	1 948	1 723	1 714	29	4 199
5 000 – 10 000	662	5 007	7 563	3 795	3 794	65	4 892
10 000 – 15 000	740	9 247	12 496	7 013	7 005	228	6 689
15 000 – 20 000	690	12 115	17 558	9 550	9 544	636	8 957
20 000 – 25 000	704	15 846	22 509	12 990	12 933	1 200	13 905
25 000 – 30 000	792	21 841	27 577	18 011	17 974	2 047	19 068
30 000 – 35 000	696	22 546	32 394	18 854	18 792	2 652	20 985
35 000 – 50 000	1 745	73 322	42 018	61 794	61 145	10 279	69 491
50 000 oder mehr	3 110	272 361	87 576	237 415	227 821	58 084	243 167
davon							
50 000 - 125 000	2 735	204 564	74 795	176 250	169 087	39 180	192 707
125 000 oder mehr	375	67 796	180 789	61 165	58 734	18 904	50 460
darunter							
500 000 oder mehr	3	2 247	749 000	2 070	2 035	652	942
<b>Insgesamt</b>	<b>10 794</b>	<b>434 959</b>	<b>40 296</b>	<b>371 134</b>	<b>360 712</b>	<b>75 220</b>	<b>391 493</b>
Nachrichtlich: Verlustfälle	66	- 808	- 12 242	- 1 005	- 1 006	—	138

### 1. Unbeschränkt Lohn- und Einkommensteuerpflichtige<sup>1)</sup> in Hessen 2015 nach Größenklassen des Gesamtbetrags der Einkünfte und regionaler Gliederung

Verwaltungsbezirk Größenklassen nach dem Gesamtbetrag der Einkünfte von ... bis unter ... Euro	Steuer- pflichtige	Gesamtbetrag der Einkünfte		Einkommen	Zu versteuerndes Einkommen	Festgesetzte Einkommen- steuer	Nachrichtlich: Bruttolohn
		1 000 Euro	Euro je Steuer- pflichtigen				
1 000 Euro							
<b>436005 Hattersheim am Main, Stadt</b>							
0	488	—	—	- 27	- 27	1	241
1 – 5 000	1 797	3 126	1 740	1 844	1 834	39	4 835
5 000 – 10 000	868	6 580	7 581	4 862	4 822	135	6 122
10 000 – 15 000	954	11 956	12 532	9 013	9 004	294	8 120
15 000 – 20 000	963	16 821	17 467	13 318	13 284	845	12 385
20 000 – 25 000	1 035	23 263	22 476	18 610	18 561	1 572	18 856
25 000 – 30 000	957	26 372	27 557	21 726	21 649	2 425	23 112
30 000 – 35 000	908	29 465	32 450	24 683	24 600	3 343	26 801
35 000 – 50 000	2 078	87 016	41 875	73 784	73 018	12 445	82 757
50 000 oder mehr	4 053	382 087	94 273	335 740	323 510	87 885	341 299
davon							
50 000 - 125 000	3 387	256 906	75 851	222 071	214 479	51 036	243 234
125 000 oder mehr	666	125 181	187 959	113 669	109 031	36 850	98 065
darunter							
500 000 oder mehr	13	10 184	783 385	9 838	9 740	4 029	3 551
<b>Insgesamt</b>	<b>14 101</b>	<b>586 686</b>	<b>41 606</b>	<b>503 553</b>	<b>490 256</b>	<b>108 986</b>	<b>524 529</b>
Nachrichtlich: Verlustfälle	74	- 850	- 11 486	- 1 019	- 1 019	22	115
<b>436006 Hochheim am Main, Stadt</b>							
0	216	—	—	- 8	- 8	1	107
1 – 5 000	912	1 731	1 898	1 056	1 055	19	2 562
5 000 – 10 000	514	3 856	7 502	2 855	2 853	46	3 517
10 000 – 15 000	634	7 889	12 443	5 929	5 925	172	5 317
15 000 – 20 000	609	10 632	17 458	8 379	8 377	540	7 321
20 000 – 25 000	609	13 726	22 539	10 855	10 834	926	10 374
25 000 – 30 000	640	17 672	27 613	14 602	14 569	1 633	15 400
30 000 – 35 000	615	19 955	32 447	16 640	16 601	2 248	18 109
35 000 – 50 000	1 480	62 412	42 170	52 602	51 998	8 816	57 807
50 000 oder mehr	2 725	262 102	96 184	229 207	220 618	60 386	226 819
davon							
50 000 - 125 000	2 284	172 354	75 461	147 913	142 557	33 666	159 786
125 000 oder mehr	441	89 748	203 510	81 293	78 060	26 720	67 033
darunter							
500 000 oder mehr	14	9 835	702 500	9 467	9 364	3 448	3 933
<b>Insgesamt</b>	<b>8 954</b>	<b>399 976</b>	<b>44 670</b>	<b>342 117</b>	<b>332 822</b>	<b>74 786</b>	<b>347 332</b>
Nachrichtlich: Verlustfälle	43	- 420	- 9 767	- 529	- 530	—	52
<b>436007 Hofheim am Taunus, Kreisstadt.</b>							
0	604	—	—	- 35	- 35	3	312
1 – 5 000	2 115	4 054	1 917	2 336	2 332	172	5 687
5 000 – 10 000	1 057	8 031	7 598	5 858	5 848	110	7 156
10 000 – 15 000	1 255	15 660	12 478	11 601	11 572	496	9 954
15 000 – 20 000	1 273	22 294	17 513	17 136	17 112	1 242	15 148
20 000 – 25 000	1 303	29 243	22 443	23 447	23 386	2 546	22 265
25 000 – 30 000	1 193	32 773	27 471	26 723	26 620	3 150	27 688
30 000 – 35 000	1 231	39 974	32 473	33 074	32 947	4 740	34 361
35 000 – 50 000	2 987	125 525	42 024	104 996	103 857	18 243	112 340
50 000 oder mehr	7 447	883 741	118 671	786 578	755 317	232 328	736 223
davon							
50 000 - 125 000	5 470	424 325	77 573	365 605	350 389	87 163	382 717
125 000 oder mehr	1 977	459 416	232 380	420 973	404 927	145 165	353 506
darunter							
500 000 oder mehr	99	89 223	901 242	84 162	83 136	33 393	54 483
<b>Insgesamt</b>	<b>20 465</b>	<b>1 161 296</b>	<b>56 745</b>	<b>1 011 715</b>	<b>978 956</b>	<b>263 029</b>	<b>971 134</b>
Nachrichtlich: Verlustfälle	116	- 1 697	- 14 629	- 2 122	- 2 122	—	500

**1. Unbeschränkt Lohn- und Einkommensteuerpflichtige<sup>1)</sup> in Hessen 2015 nach Größenklassen des Gesamtbetrags der Einkünfte und regionaler Gliederung**

Verwaltungsbezirk Größenklassen nach dem Gesamtbetrag der Einkünfte von ... bis unter ... Euro	Steuer- pflichtige	Gesamtbetrag der Einkünfte		Einkommen	Zu versteuerndes Einkommen	Festgesetzte Einkommen- steuer	Nachrichtlich: Bruttolohn
		1 000 Euro	Euro je Steuer- pflichtigen				
1 000 Euro							
<b>436008 Kelkheim (Taunus), Stadt</b>							
0	360	—	—	- 35	- 35	45	184
1 - 5 000	1 403	2 530	1 803	1 354	1 352	63	3 781
5 000 - 10 000	795	6 090	7 660	4 324	4 319	125	5 260
10 000 - 15 000	969	12 148	12 537	8 893	8 884	1 022	7 626
15 000 - 20 000	938	16 428	17 514	12 589	12 543	820	10 925
20 000 - 25 000	911	20 518	22 523	16 469	16 393	1 593	15 695
25 000 - 30 000	918	25 218	27 471	20 347	20 273	2 997	20 567
30 000 - 35 000	904	29 391	32 512	24 186	24 114	3 324	24 632
35 000 - 50 000	2 093	87 698	41 901	72 962	72 126	12 106	76 528
50 000 oder mehr	5 302	650 612	122 711	578 995	555 336	172 648	545 474
davon							
50 000 - 125 000	3 836	299 256	78 013	258 173	247 221	61 444	268 596
125 000 oder mehr	1 466	351 355	239 669	320 822	308 115	111 204	276 878
darunter							
500 000 oder mehr	89	78 856	886 022	73 188	72 210	29 292	58 624
<b>Insgesamt</b>	<b>14 593</b>	<b>850 632</b>	<b>58 290</b>	<b>740 084</b>	<b>715 305</b>	<b>194 743</b>	<b>710 671</b>
Nachrichtlich: Verlustfälle	89	- 3 216	- 36 135	- 3 556	- 3 556	53	877
<b>436009 Kriftel</b>							
0	161	—	—	- 4	- 4	—	88
1 - 5 000	664	1 187	1 788	722	721	13	1 835
5 000 - 10 000	315	2 352	7 467	1 696	1 696	31	2 169
10 000 - 15 000	370	4 628	12 508	3 395	3 395	92	2 850
15 000 - 20 000	387	6 808	17 592	5 290	5 282	335	4 794
20 000 - 25 000	367	8 234	22 436	6 545	6 534	599	6 090
25 000 - 30 000	394	10 813	27 444	8 857	8 845	1 132	8 894
30 000 - 35 000	367	11 938	32 529	9 929	9 863	1 352	10 583
35 000 - 50 000	917	38 621	42 117	32 557	32 214	5 547	34 470
50 000 oder mehr	2 001	207 205	103 551	183 231	175 558	52 421	181 438
davon							
50 000 - 125 000	1 629	126 051	77 379	108 627	103 834	25 853	115 801
125 000 oder mehr	372	81 154	218 156	74 603	71 723	26 568	65 637
darunter							
500 000 oder mehr	14	15 530	1 109 286	15 060	14 877	6 883	10 961
<b>Insgesamt</b>	<b>5 943</b>	<b>291 784</b>	<b>49 097</b>	<b>252 218</b>	<b>244 103</b>	<b>61 521</b>	<b>253 211</b>
Nachrichtlich: Verlustfälle	45	- 467	- 10 378	- 629	- 629	—	192
<b>436010 Liederbach am Taunus</b>							
0	136	—	—	- 3	- 3	—	62
1 - 5 000	531	949	1 787	512	512	13	1 422
5 000 - 10 000	223	1 704	7 641	1 230	1 229	19	1 471
10 000 - 15 000	274	3 445	12 573	2 670	2 670	108	2 290
15 000 - 20 000	252	4 442	17 627	3 473	3 469	276	2 819
20 000 - 25 000	285	6 425	22 544	5 113	5 101	600	4 673
25 000 - 30 000	248	6 804	27 435	5 412	5 386	554	5 370
30 000 - 35 000	249	8 055	32 349	6 650	6 636	911	7 001
35 000 - 50 000	517	21 667	41 909	18 250	18 074	3 041	19 352
50 000 oder mehr	1 714	187 356	109 309	166 346	158 442	46 454	166 838
davon							
50 000 - 125 000	1 289	100 257	77 779	86 568	82 464	20 257	92 475
125 000 oder mehr	425	87 099	204 939	79 778	75 977	26 197	74 363
darunter							
500 000 oder mehr	13	11 129	856 077	10 723	10 551	4 100	6 796
<b>Insgesamt</b>	<b>4 429</b>	<b>240 848</b>	<b>54 380</b>	<b>209 654</b>	<b>201 517</b>	<b>51 978</b>	<b>211 296</b>
Nachrichtlich: Verlustfälle	34	- 1 498	- 44 059	- 1 602	- 1 602	—	76

### 1. Unbeschränkt Lohn- und Einkommensteuerpflichtige<sup>1)</sup> in Hessen 2015 nach Größenklassen des Gesamtbetrags der Einkünfte und regionaler Gliederung

Verwaltungsbezirk Größenklassen nach dem Gesamtbetrag der Einkünfte von ... bis unter ... Euro	Steuer- pflichtige	Gesamtbetrag der Einkünfte		Einkommen	Zu versteuerndes Einkommen	Festgesetzte Einkommen- steuer	Nachrichtlich: Bruttolohn
		1 000 Euro	Euro je Steuer- pflichtigen				
		1 000 Euro					
436011 Schwalbach am Taunus, Stadt							
0	248	—	—	- 12	- 12	1	126
1 - 5 000	928	1 731	1 865	1 048	1 047	25	2 528
5 000 - 10 000	485	3 689	7 606	2 769	2 768	67	3 411
10 000 - 15 000	531	6 702	12 621	4 988	4 986	293	4 372
15 000 - 20 000	526	9 162	17 418	6 984	6 980	458	6 223
20 000 - 25 000	541	12 159	22 475	9 769	9 741	922	9 421
25 000 - 30 000	519	14 283	27 520	11 677	11 656	1 365	12 078
30 000 - 35 000	398	12 921	32 465	10 588	10 549	1 479	11 288
35 000 - 50 000	998	41 822	41 906	35 322	34 950	5 844	38 619
50 000 oder mehr	2 507	265 865	106 049	236 337	227 369	65 680	231 810
davon							
50 000 - 125 000	1 982	150 531	75 949	130 657	126 145	30 299	138 973
125 000 oder mehr	525	115 333	219 682	105 679	101 223	35 381	92 837
darunter							
500 000 oder mehr	17	18 000	1 058 824	17 121	16 986	6 532	11 850
<b>I n s g e s a m t</b>	<b>7 681</b>	<b>368 333</b>	<b>47 954</b>	<b>319 468</b>	<b>310 033</b>	<b>76 132</b>	<b>319 875</b>
Nachrichtlich: Verlustfälle	41	- 995	- 24 268	- 1 102	- 1 102	—	53
436012 Sulzbach (Taunus)							
0	106	—	—	- 5	- 5	—	53
1 - 5 000	485	827	1 705	480	480	8	1 311
5 000 - 10 000	231	1 712	7 411	1 245	1 245	22	1 586
10 000 - 15 000	270	3 388	12 548	2 499	2 498	108	2 016
15 000 - 20 000	298	5 176	17 369	4 077	4 077	282	3 525
20 000 - 25 000	308	6 953	22 575	5 646	5 622	564	5 324
25 000 - 30 000	280	7 730	27 607	6 399	6 369	821	6 542
30 000 - 35 000	304	9 835	32 352	8 149	8 093	1 155	8 747
35 000 - 50 000	689	28 857	41 882	24 451	24 154	4 254	26 398
50 000 oder mehr	1 758	183 615	104 445	162 802	156 365	45 233	159 435
davon							
50 000 - 125 000	1 384	107 408	77 607	93 055	89 507	22 331	99 275
125 000 oder mehr	374	76 206	203 759	69 747	66 858	22 902	60 161
darunter							
500 000 oder mehr	8	7 453	931 625	7 172	7 107	2 877	2 545
<b>I n s g e s a m t</b>	<b>4 729</b>	<b>248 093</b>	<b>52 462</b>	<b>215 744</b>	<b>208 897</b>	<b>52 448</b>	<b>214 937</b>
Nachrichtlich: Verlustfälle	36	- 853	- 23 694	- 978	- 978	—	77
437 Odenwaldkreis							
0	2 480	—	—	- 141	- 141	56	1 296
1 - 5 000	5 910	10 787	1 825	6 960	6 943	192	16 084
5 000 - 10 000	3 442	26 194	7 610	19 287	19 263	507	23 043
10 000 - 15 000	4 010	49 816	12 423	37 948	37 921	1 279	35 534
15 000 - 20 000	3 724	65 207	17 510	51 816	51 783	3 260	50 836
20 000 - 25 000	3 693	83 002	22 475	67 780	67 649	6 096	71 761
25 000 - 30 000	3 729	102 422	27 466	84 780	84 640	9 470	95 678
30 000 - 35 000	3 316	107 667	32 469	89 470	89 282	11 577	101 665
35 000 - 50 000	7 548	315 043	41 739	264 801	262 770	39 899	299 080
50 000 oder mehr	9 850	877 855	89 122	764 394	738 925	182 772	695 030
davon							
50 000 - 125 000	8 666	623 647	71 965	532 760	514 638	109 759	561 888
125 000 oder mehr	1 184	254 208	214 703	231 633	224 287	73 012	133 143
darunter							
500 000 oder mehr	37	34 872	942 486	33 240	33 049	12 509	7 404
<b>I n s g e s a m t</b>	<b>47 702</b>	<b>1 637 992</b>	<b>34 338</b>	<b>1 387 095</b>	<b>1 359 033</b>	<b>255 108</b>	<b>1 390 008</b>
Nachrichtlich: Verlustfälle	280	- 3 074	- 10 979	- 4 024	- 4 025	52	738

### 1. Unbeschränkt Lohn- und Einkommensteuerpflichtige<sup>1)</sup> in Hessen 2015 nach Größenklassen des Gesamtbetrags der Einkünfte und regionaler Gliederung

Verwaltungsbezirk Größenklassen nach dem Gesamtbetrag der Einkünfte von ... bis unter ... Euro	Steuer- pflichtige	Gesamtbetrag der Einkünfte		Einkommen	Zu versteuerndes Einkommen	Festgesetzte Einkommen- steuer	Nachrichtlich: Bruttolohn
		1 000 Euro	Euro je Steuer- pflichtigen				
		1 000 Euro					
<b>437001 Bad König, Stadt</b>							
0	210	—	—	- 5	- 5	1	108
1 - 5 000	547	923	1 687	583	582	17	1 418
5 000 - 10 000	267	2 056	7 700	1 467	1 466	26	1 632
10 000 - 15 000	382	4 752	12 440	3 478	3 478	99	3 081
15 000 - 20 000	363	6 334	17 449	4 863	4 857	273	4 335
20 000 - 25 000	372	8 402	22 586	6 809	6 798	569	6 997
25 000 - 30 000	345	9 535	27 638	7 787	7 776	881	8 908
30 000 - 35 000	342	11 064	32 351	9 155	9 141	1 194	10 356
35 000 - 50 000	767	31 855	41 532	26 815	26 544	4 049	29 885
50 000 oder mehr	953	82 813	86 897	71 621	69 226	17 000	66 495
davon							
50 000 - 125 000	858	61 910	72 156	52 718	50 883	10 778	56 087
125 000 oder mehr	95	20 903	220 032	18 904	18 343	6 222	10 408
darunter							
500 000 oder mehr	4	3 111	777 750	2 808	2 801	1 343	1 257
<b>Insgesamt</b>	<b>4 548</b>	<b>157 735</b>	<b>34 682</b>	<b>132 573</b>	<b>129 863</b>	<b>24 107</b>	<b>133 215</b>
Nachrichtlich: Verlustfälle	30	- 188	- 6 267	- 285	- 285	—	43
<b>437003 Brensbach</b>							
0	94	—	—	- 6	- 6	—	46
1 - 5 000	261	502	1 923	287	287	7	759
5 000 - 10 000	182	1 382	7 593	1 017	1 009	23	1 199
10 000 - 15 000	211	2 646	12 540	2 024	2 024	109	1 783
15 000 - 20 000	214	3 768	17 607	3 031	3 030	193	2 885
20 000 - 25 000	215	4 810	22 372	3 882	3 876	368	3 841
25 000 - 30 000	204	5 589	27 397	4 641	4 625	592	5 287
30 000 - 35 000	216	6 994	32 380	5 759	5 754	770	6 600
35 000 - 50 000	386	16 165	41 878	13 632	13 540	2 093	15 503
50 000 oder mehr	596	52 883	88 730	46 275	44 796	11 080	43 857
davon							
50 000 - 125 000	513	36 909	71 947	31 597	30 568	6 649	33 900
125 000 oder mehr	83	15 974	192 458	14 678	14 228	4 432	9 957
darunter							
500 000 oder mehr	•	•	•	•	•	•	•
<b>Insgesamt</b>	<b>2 579</b>	<b>94 739</b>	<b>36 735</b>	<b>80 542</b>	<b>78 937</b>	<b>15 236</b>	<b>81 760</b>
Nachrichtlich: Verlustfälle	23	- 158	- 6 870	- 263	- 263	—	47
<b>437004 Breuberg, Stadt</b>							
0	262	—	—	- 9	- 9	1	142
1 - 5 000	622	1 035	1 664	715	715	29	1 666
5 000 - 10 000	274	2 113	7 712	1 596	1 594	31	1 980
10 000 - 15 000	330	4 093	12 403	3 150	3 139	91	2 942
15 000 - 20 000	261	4 565	17 490	3 586	3 584	214	3 387
20 000 - 25 000	271	6 077	22 424	4 943	4 942	410	5 290
25 000 - 30 000	276	7 600	27 536	6 317	6 315	696	7 165
30 000 - 35 000	237	7 720	32 574	6 465	6 456	808	7 256
35 000 - 50 000	631	26 352	41 762	22 468	22 310	3 309	25 725
50 000 oder mehr	671	59 652	88 900	51 934	50 089	12 423	51 793
davon							
50 000 - 125 000	594	43 196	72 721	36 829	35 528	7 484	40 152
125 000 oder mehr	77	16 456	213 714	15 105	14 561	4 939	11 640
darunter							
500 000 oder mehr	3	3 549	1 183 000	3 392	3 392	1 438	2 902
<b>Insgesamt</b>	<b>3 835</b>	<b>119 207</b>	<b>31 084</b>	<b>101 165</b>	<b>99 135</b>	<b>18 013</b>	<b>107 348</b>
Nachrichtlich: Verlustfälle	16	- 57	- 3 563	- 86	- 86	—	16

**1. Unbeschränkt Lohn- und Einkommensteuerpflichtige<sup>1)</sup> in Hessen 2015 nach Größenklassen des Gesamtbetrags der Einkünfte und regionaler Gliederung**

Verwaltungsbezirk Größenklassen nach dem Gesamtbetrag der Einkünfte von ... bis unter ... Euro	Steuer- pflichtige	Gesamtbetrag der Einkünfte		Einkommen	Zu versteuerndes Einkommen	Festgesetzte Einkommen- steuer	Nachrichtlich: Bruttolohn
		1 000 Euro	Euro je Steuer- pflichtigen				
		1 000 Euro					
<b>437005 Brombachtal</b>							
0	76	—	—	- 12	- 12	—	38
1 – 5 000	159	274	1 723	157	157	3	391
5 000 – 10 000	104	803	7 721	568	568	9	668
10 000 – 15 000	132	1 656	12 545	1 210	1 209	35	1 074
15 000 – 20 000	129	2 259	17 512	1 797	1 797	106	1 616
20 000 – 25 000	139	3 134	22 547	2 445	2 440	214	2 529
25 000 – 30 000	136	3 741	27 507	3 023	2 998	326	3 279
30 000 – 35 000	120	3 919	32 658	3 228	3 227	410	3 470
35 000 – 50 000	283	11 855	41 890	9 907	9 839	1 527	10 863
50 000 oder mehr	407	36 112	88 727	31 268	30 106	7 525	29 352
davon							
50 000 - 125 000	350	25 487	72 820	21 787	21 009	4 654	22 671
125 000 oder mehr	57	10 624	186 386	9 480	9 098	2 871	6 682
darunter							
500 000 oder mehr	.	.	.	.	.	.	.
<b>Insgesamt</b>	<b>1 685</b>	<b>63 753</b>	<b>37 836</b>	<b>53 589</b>	<b>52 329</b>	<b>10 156</b>	<b>53 281</b>
Nachrichtlich: Verlustfälle	11	- 173	- 15 727	- 211	- 211	—	2
<b>437006 Erbach, Kreisstadt</b>							
0	407	—	—	- 18	- 18	1	220
1 – 5 000	864	1 670	1 933	1 122	1 111	36	2 362
5 000 – 10 000	540	4 046	7 493	3 033	3 033	60	3 562
10 000 – 15 000	566	7 034	12 428	5 466	5 464	214	4 783
15 000 – 20 000	535	9 355	17 486	7 518	7 517	457	7 670
20 000 – 25 000	463	10 448	22 566	8 471	8 445	802	9 267
25 000 – 30 000	504	13 774	27 329	11 374	11 353	1 226	13 028
30 000 – 35 000	457	14 848	32 490	12 391	12 378	1 564	14 120
35 000 – 50 000	1 020	42 552	41 718	35 873	35 592	5 420	40 260
50 000 oder mehr	1 261	115 360	91 483	100 645	97 171	24 418	89 977
davon							
50 000 - 125 000	1 091	78 632	72 073	67 175	64 770	13 622	70 066
125 000 oder mehr	170	36 729	216 053	33 470	32 401	10 796	19 911
darunter							
500 000 oder mehr	6	4 459	743 167	4 302	4 245	1 554	1 352
<b>Insgesamt</b>	<b>6 617</b>	<b>219 089</b>	<b>33 110</b>	<b>185 875</b>	<b>182 045</b>	<b>34 198</b>	<b>185 248</b>
Nachrichtlich: Verlustfälle	32	- 300	- 9 375	- 379	- 379	—	30
<b>437007 Fränkisch-Crumbach</b>							
0	44	—	—	- 4	- 4	1	26
1 – 5 000	177	362	2 045	235	234	4	512
5 000 – 10 000	108	820	7 593	596	596	11	752
10 000 – 15 000	132	1 617	12 250	1 245	1 245	42	1 283
15 000 – 20 000	119	2 120	17 815	1 716	1 716	108	1 802
20 000 – 25 000	125	2 799	22 392	2 310	2 300	205	2 389
25 000 – 30 000	131	3 613	27 580	3 003	3 003	339	3 334
30 000 – 35 000	120	3 899	32 492	3 273	3 272	416	3 652
35 000 – 50 000	243	10 235	42 119	8 504	8 399	1 277	9 533
50 000 oder mehr	416	38 269	91 993	33 667	32 458	8 135	30 980
davon							
50 000 - 125 000	352	25 630	72 813	22 046	21 259	4 651	23 125
125 000 oder mehr	64	12 639	197 484	11 621	11 198	3 484	7 855
darunter							
500 000 oder mehr	.	.	.	.	.	.	.
<b>Insgesamt</b>	<b>1 615</b>	<b>63 734</b>	<b>39 464</b>	<b>54 545</b>	<b>53 218</b>	<b>10 538</b>	<b>54 265</b>
Nachrichtlich: Verlustfälle	8	- 36	- 4 500	- 74	- 74	—	23



### 1. Unbeschränkt Lohn- und Einkommensteuerpflichtige<sup>1)</sup> in Hessen 2015 nach Größenklassen des Gesamtbetrags der Einkünfte und regionaler Gliederung

Verwaltungsbezirk Größenklassen nach dem Gesamtbetrag der Einkünfte von ... bis unter ... Euro	Steuer- pflichtige	Gesamtbetrag der Einkünfte		Einkommen	Zu versteuerndes Einkommen	Festgesetzte Einkommen- steuer	Nachrichtlich: Bruttolohn
		1 000 Euro	Euro je Steuer- pflichtigen				
1 000 Euro							
<b>437009 Höchst i. Odw.</b>							
0	254	—	—	- 30	- 30	—	121
1 – 5 000	736	1 248	1 696	833	833	24	1 949
5 000 – 10 000	354	2 724	7 695	1 983	1 981	32	2 435
10 000 – 15 000	405	5 043	12 452	3 887	3 887	115	3 797
15 000 – 20 000	388	6 777	17 466	5 390	5 382	333	5 480
20 000 – 25 000	369	8 247	22 350	6 776	6 769	618	7 384
25 000 – 30 000	362	9 970	27 541	8 340	8 329	934	9 488
30 000 – 35 000	321	10 411	32 433	8 682	8 651	1 153	9 996
35 000 – 50 000	756	31 728	41 968	26 853	26 620	4 000	30 960
50 000 oder mehr	1 017	88 627	87 146	77 302	74 774	18 558	74 426
davon							
50 000 - 125 000	906	66 265	73 140	56 681	54 787	12 039	61 571
125 000 oder mehr	111	22 362	201 459	20 621	19 987	6 520	12 856
darunter							
500 000 oder mehr	3	2 555	851 667	2 502	2 495	993	11
<b>Insgesamt</b>	<b>4 962</b>	<b>164 775</b>	<b>33 207</b>	<b>140 015</b>	<b>137 196</b>	<b>25 769</b>	<b>146 036</b>
Nachrichtlich: Verlustfälle	26	- 642	- 24 692	- 762	- 762	—	224
<b>437010 Lützelbach</b>							
0	169	—	—	- 4	- 4	—	89
1 – 5 000	525	868	1 653	531	530	13	1 371
5 000 – 10 000	251	1 894	7 546	1 354	1 353	26	1 669
10 000 – 15 000	295	3 612	12 244	2 776	2 776	97	2 767
15 000 – 20 000	236	4 154	17 602	3 350	3 342	221	3 474
20 000 – 25 000	242	5 460	22 562	4 535	4 530	420	4 879
25 000 – 30 000	238	6 534	27 454	5 401	5 394	602	6 187
30 000 – 35 000	235	7 648	32 545	6 348	6 319	822	7 522
35 000 – 50 000	606	25 237	41 645	21 146	21 006	3 180	24 401
50 000 oder mehr	704	58 405	82 962	50 470	48 655	11 651	49 517
davon							
50 000 - 125 000	639	45 397	71 044	38 690	37 372	7 784	41 902
125 000 oder mehr	65	13 008	200 123	11 780	11 283	3 867	7 616
darunter							
500 000 oder mehr	•	•	•	•	•	•	•
<b>Insgesamt</b>	<b>3 501</b>	<b>113 811</b>	<b>32 508</b>	<b>95 908</b>	<b>93 902</b>	<b>17 033</b>	<b>101 876</b>
Nachrichtlich: Verlustfälle	18	- 186	- 10 333	- 241	- 241	—	23
<b>437011 Michelstadt, Stadt</b>							
0	508	—	—	- 23	- 23	50	260
1 – 5 000	914	1 738	1 902	1 178	1 176	27	2 571
5 000 – 10 000	553	4 205	7 604	3 185	3 184	167	3 768
10 000 – 15 000	642	7 947	12 379	6 188	6 178	205	5 975
15 000 – 20 000	605	10 564	17 461	8 432	8 426	523	8 002
20 000 – 25 000	621	13 978	22 509	11 529	11 504	1 015	12 426
25 000 – 30 000	660	18 072	27 382	14 996	14 965	1 602	16 592
30 000 – 35 000	514	16 695	32 481	13 938	13 883	1 770	15 501
35 000 – 50 000	1 288	53 803	41 773	45 020	44 711	6 831	50 819
50 000 oder mehr	1 574	144 564	91 845	125 601	121 101	30 458	109 554
davon							
50 000 - 125 000	1 361	97 691	71 779	83 544	80 519	17 170	87 700
125 000 oder mehr	213	46 873	220 061	42 057	40 582	13 288	21 853
darunter							
500 000 oder mehr	9	5 839	648 778	5 415	5 386	1 698	420
<b>Insgesamt</b>	<b>7 879</b>	<b>271 565</b>	<b>34 467</b>	<b>230 044</b>	<b>225 106</b>	<b>42 648</b>	<b>225 467</b>
Nachrichtlich: Verlustfälle	41	- 573	- 13 976	- 703	- 703	52	135



**1. Unbeschränkt Lohn- und Einkommensteuerpflichtige<sup>1)</sup> in Hessen 2015 nach Größenklassen des Gesamtbetrags der Einkünfte und regionaler Gliederung**

Verwaltungsbezirk Größenklassen nach dem Gesamtbetrag der Einkünfte von ... bis unter ... Euro	Steuer- pflichtige	Gesamtbetrag der Einkünfte		Einkommen	Zu versteuerndes Einkommen	Festgesetzte Einkommen- steuer	Nachrichtlich: Bruttolohn
		1 000 Euro	Euro je Steuer- pflichtigen				
		1 000 Euro					
<b>437012 Mossautal</b>							
0	68	—	—	- 8	- 8	—	36
1 – 5 000	120	211	1 758	118	118	4	326
5 000 – 10 000	87	670	7 701	487	487	10	564
10 000 – 15 000	109	1 359	12 468	984	984	32	954
15 000 – 20 000	100	1 747	17 470	1 386	1 386	87	1 327
20 000 – 25 000	92	2 068	22 478	1 712	1 712	162	1 649
25 000 – 30 000	96	2 632	27 417	2 238	2 238	263	2 433
30 000 – 35 000	89	2 895	32 528	2 276	2 275	297	2 476
35 000 – 50 000	183	7 546	41 235	6 283	6 258	927	6 740
50 000 oder mehr	283	24 948	88 155	21 988	21 426	4 972	17 772
davon							
50 000 - 125 000	246	17 590	71 504	15 164	14 738	3 109	15 012
125 000 oder mehr	37	7 358	198 865	6 825	6 688	1 863	2 759
darunter							
500 000 oder mehr	.	.	.	.	.	.	.
<b>Insgesamt</b>	<b>1 227</b>	<b>44 076</b>	<b>35 922</b>	<b>37 464</b>	<b>36 876</b>	<b>6 755</b>	<b>34 277</b>
Nachrichtlich: Verlustfälle	5	- 18	- 3 600	- 31	- 31	—	9
<b>437013 Reichelsheim (Odenwald)</b>							
0	162	—	—	- 10	- 10	—	87
1 – 5 000	483	987	2 043	588	587	13	1 367
5 000 – 10 000	366	2 753	7 522	2 000	1 992	33	2 325
10 000 – 15 000	366	4 537	12 396	3 408	3 406	110	3 267
15 000 – 20 000	351	6 135	17 479	4 918	4 917	358	4 885
20 000 – 25 000	362	8 116	22 420	6 599	6 573	589	7 182
25 000 – 30 000	380	10 426	27 437	8 566	8 556	993	9 645
30 000 – 35 000	308	9 965	32 354	8 305	8 290	1 061	9 505
35 000 – 50 000	622	25 954	41 727	21 779	21 618	3 303	24 238
50 000 oder mehr	908	79 590	87 654	69 258	66 944	16 054	61 430
davon							
50 000 - 125 000	798	57 085	71 535	48 769	47 108	9 886	50 398
125 000 oder mehr	110	22 505	204 591	20 490	19 835	6 168	11 032
darunter							
500 000 oder mehr	4	3 261	815 250	3 152	3 138	1 076	437
<b>Insgesamt</b>	<b>4 308</b>	<b>148 463</b>	<b>34 462</b>	<b>125 412</b>	<b>122 873</b>	<b>22 515</b>	<b>123 930</b>
Nachrichtlich: Verlustfälle	41	- 293	- 7 146	- 437	- 438	—	153
<b>437016 Oberzent, Stadt</b>							
0	226	—	—	- 13	- 13	1	122
1 – 5 000	502	969	1 930	613	612	15	1 391
5 000 – 10 000	356	2 729	7 666	2 003	1 999	77	2 491
10 000 – 15 000	440	5 518	12 541	4 132	4 131	129	3 828
15 000 – 20 000	423	7 429	17 563	5 829	5 828	387	5 973
20 000 – 25 000	422	9 463	22 424	7 771	7 760	724	7 927
25 000 – 30 000	397	10 935	27 544	9 094	9 088	1 016	10 332
30 000 – 35 000	357	11 610	32 521	9 649	9 636	1 312	11 212
35 000 – 50 000	763	31 761	41 626	26 522	26 334	3 982	30 152
50 000 oder mehr	1 060	96 632	91 162	84 364	82 178	20 497	69 877
davon							
50 000 - 125 000	958	67 854	70 829	57 762	56 095	11 933	59 303
125 000 oder mehr	102	28 778	282 137	26 602	26 083	8 563	10 574
darunter							
500 000 oder mehr	5	9 581	1 916 200	9 353	9 314	3 467	320
<b>Insgesamt</b>	<b>4 946</b>	<b>177 046</b>	<b>35 796</b>	<b>149 965</b>	<b>147 554</b>	<b>28 140</b>	<b>143 305</b>
Nachrichtlich: Verlustfälle	29	- 451	- 15 552	- 552	- 552	—	32

**1. Unbeschränkt Lohn- und Einkommensteuerpflichtige<sup>1)</sup> in Hessen 2015 nach Größenklassen des Gesamtbetrags der Einkünfte und regionaler Gliederung**

Verwaltungsbezirk Größenklassen nach dem Gesamtbetrag der Einkünfte von ... bis unter ... Euro	Steuer- pflichtige	Gesamtbetrag der Einkünfte		Einkommen	Zu versteuerndes Einkommen	Festgesetzte Einkommen- steuer	Nachrichtlich: Bruttolohn
		1 000 Euro	Euro je Steuer- pflichtigen				
1 000 Euro							
<b>438 Landkreis Offenbach</b>							
0	6 035	—	—	- 338	- 345	226	3 093
1 - 5 000	18 345	37 175	2 026	23 115	23 043	1 061	53 525
5 000 - 10 000	12 339	93 408	7 570	68 940	68 869	1 911	84 734
10 000 - 15 000	13 972	174 403	12 482	132 581	132 483	5 944	121 732
15 000 - 20 000	13 270	231 817	17 469	182 001	181 728	12 352	168 987
20 000 - 25 000	12 960	291 225	22 471	236 586	235 935	21 554	236 675
25 000 - 30 000	12 605	346 312	27 474	285 556	284 825	32 611	303 651
30 000 - 35 000	11 857	384 891	32 461	321 615	320 716	43 935	351 733
35 000 - 50 000	26 713	1 118 716	41 879	942 773	933 426	156 155	1 038 534
50 000 oder mehr	47 195	4 776 738	101 213	4 221 028	4 071 062	1 166 990	3 903 444
davon							
50 000 - 125 000	38 996	2 934 612	75 254	2 531 008	2 437 568	574 251	2 681 276
125 000 oder mehr	8 199	1 842 126	224 677	1 690 020	1 633 494	592 739	1 222 168
darunter							
500 000 oder mehr	362	359 019	991 765	341 477	338 427	143 558	136 286
<b>Insgesamt</b>	<b>175 291</b>	<b>7 454 685</b>	<b>42 527</b>	<b>6 413 856</b>	<b>6 251 741</b>	<b>1 442 739</b>	<b>6 266 106</b>
Nachrichtlich: Verlustfälle	1 222	- 20 691	- 16 932	- 24 459	- 24 468	145	3 344
<b>438001 Dietzenbach, Kreisstadt</b>							
0	532	—	—	- 17	- 17	2	267
1 - 5 000	1 922	4 015	2 089	2 664	2 656	140	5 703
5 000 - 10 000	1 318	9 877	7 494	7 495	7 489	235	9 118
10 000 - 15 000	1 367	17 129	12 530	13 349	13 345	437	12 681
15 000 - 20 000	1 339	23 311	17 409	18 685	18 663	1 164	17 732
20 000 - 25 000	1 269	28 522	22 476	23 314	23 279	1 902	24 152
25 000 - 30 000	1 113	30 510	27 412	25 091	25 029	2 687	27 051
30 000 - 35 000	1 049	34 086	32 494	28 344	28 305	3 579	31 160
35 000 - 50 000	2 118	88 414	41 744	74 169	73 547	11 543	80 963
50 000 oder mehr	3 435	325 912	94 880	287 868	278 969	76 256	268 291
davon							
50 000 - 125 000	2 901	216 309	74 564	186 993	181 098	42 762	193 779
125 000 oder mehr	534	109 603	205 249	100 875	97 871	33 494	74 511
darunter							
500 000 oder mehr	18	13 099	727 722	12 657	12 543	4 967	5 538
<b>Insgesamt</b>	<b>15 462</b>	<b>561 775</b>	<b>36 333</b>	<b>480 963</b>	<b>471 266</b>	<b>97 946</b>	<b>477 119</b>
Nachrichtlich: Verlustfälle	99	- 1 214	- 12 263	- 1 483	- 1 483	—	170
<b>438002 Dreieich, Stadt</b>							
0	614	—	—	- 61	- 64	16	323
1 - 5 000	2 113	4 264	2 018	2 565	2 563	63	6 088
5 000 - 10 000	1 415	10 651	7 527	7 768	7 760	178	9 311
10 000 - 15 000	1 593	19 903	12 494	14 789	14 780	766	12 664
15 000 - 20 000	1 577	27 536	17 461	21 504	21 457	1 607	19 007
20 000 - 25 000	1 432	32 138	22 443	25 896	25 848	2 376	25 260
25 000 - 30 000	1 394	38 360	27 518	31 598	31 508	3 766	32 253
30 000 - 35 000	1 293	42 061	32 530	35 223	35 168	5 045	36 729
35 000 - 50 000	3 105	130 440	42 010	109 926	108 742	18 522	116 865
50 000 oder mehr	6 400	791 583	123 685	709 237	684 379	225 374	611 943
davon							
50 000 - 125 000	4 800	367 817	76 629	318 505	306 373	75 416	329 572
125 000 oder mehr	1 600	423 766	264 854	390 732	378 007	149 958	282 371
darunter							
500 000 oder mehr	120	123 068	1 025 567	117 246	116 099	52 950	60 979
<b>Insgesamt</b>	<b>20 936</b>	<b>1 096 936</b>	<b>52 395</b>	<b>958 446</b>	<b>932 141</b>	<b>257 713</b>	<b>870 443</b>
Nachrichtlich: Verlustfälle	184	- 3 225	- 17 527	- 3 907	- 3 911	—	548

**1. Unbeschränkt Lohn- und Einkommensteuerpflichtige<sup>1)</sup> in Hessen 2015 nach Größenklassen des Gesamtbetrags der Einkünfte und regionaler Gliederung**

Verwaltungsbezirk Größenklassen nach dem Gesamtbetrag der Einkünfte von ... bis unter ... Euro	Steuer- pflichtige	Gesamtbetrag der Einkünfte		Einkommen	Zu versteuerndes Einkommen	Festgesetzte Einkommen- steuer	Nachrichtlich: Bruttolohn
		1 000 Euro	Euro je Steuer- pflichtigen				
		1 000 Euro					
<b>438003 Egelsbach</b>							
0	207	—	—	- 6	- 6	1	102
1 - 5 000	495	977	1 974	607	607	14	1 421
5 000 - 10 000	323	2 473	7 656	1 850	1 850	48	2 299
10 000 - 15 000	372	4 606	12 382	3 458	3 458	305	3 078
15 000 - 20 000	357	6 238	17 473	4 845	4 839	310	4 362
20 000 - 25 000	385	8 671	22 522	7 021	6 994	619	6 721
25 000 - 30 000	380	10 489	27 603	8 680	8 655	1 001	8 941
30 000 - 35 000	390	12 641	32 413	10 381	10 322	1 328	11 439
35 000 - 50 000	873	36 639	41 969	30 796	30 436	5 080	34 478
50 000 oder mehr	1 774	172 794	97 404	151 322	144 250	39 300	148 790
davon							
50 000 - 125 000	1 446	112 208	77 599	96 865	92 387	21 903	104 647
125 000 oder mehr	328	60 586	184 713	54 457	51 863	17 397	44 143
darunter							
500 000 oder mehr	10	6 816	681 600	6 340	6 273	2 339	2 797
<b>Insgesamt</b>	<b>5 556</b>	<b>255 530</b>	<b>45 992</b>	<b>218 955</b>	<b>211 403</b>	<b>48 006</b>	<b>221 631</b>
Nachrichtlich: Verlustfälle	34	- 1 305	- 38 382	- 1 387	- 1 387	—	86
<b>438004 Hainburg</b>							
0	307	—	—	- 20	- 20	2	157
1 - 5 000	756	1 473	1 948	876	874	21	2 246
5 000 - 10 000	519	3 942	7 595	2 817	2 813	44	3 723
10 000 - 15 000	538	6 694	12 442	5 076	5 073	177	4 738
15 000 - 20 000	601	10 588	17 617	8 278	8 271	521	7 730
20 000 - 25 000	558	12 555	22 500	10 121	10 080	905	10 037
25 000 - 30 000	535	14 654	27 391	12 085	12 056	1 367	13 295
30 000 - 35 000	538	17 480	32 491	14 329	14 291	1 967	16 417
35 000 - 50 000	1 133	47 661	42 066	39 708	39 291	6 384	44 935
50 000 oder mehr	1 782	157 088	88 153	136 794	131 951	33 327	132 935
davon							
50 000 - 125 000	1 590	117 714	74 034	100 576	96 732	21 639	109 525
125 000 oder mehr	192	39 375	205 078	36 218	35 218	11 688	23 410
darunter							
500 000 oder mehr	7	5 035	719 286	4 846	4 803	1 675	1 743
<b>Insgesamt</b>	<b>7 267</b>	<b>272 137</b>	<b>37 448</b>	<b>230 063</b>	<b>224 681</b>	<b>44 715</b>	<b>236 213</b>
Nachrichtlich: Verlustfälle	48	- 489	- 10 188	- 649	- 649	—	295
<b>438005 Heusenstamm, Stadt</b>							
0	307	—	—	- 7	- 7	42	160
1 - 5 000	1 043	2 041	1 957	1 274	1 272	70	2 980
5 000 - 10 000	634	4 815	7 595	3 541	3 540	83	4 134
10 000 - 15 000	720	9 051	12 571	6 801	6 799	244	5 888
15 000 - 20 000	726	12 685	17 472	9 817	9 797	626	8 948
20 000 - 25 000	704	15 806	22 452	12 644	12 614	1 068	12 336
25 000 - 30 000	695	18 998	27 335	15 626	15 599	1 707	16 378
30 000 - 35 000	575	18 658	32 449	15 510	15 474	2 160	16 698
35 000 - 50 000	1 462	61 611	42 142	51 843	51 415	8 651	55 951
50 000 oder mehr	2 811	304 731	108 407	270 504	261 213	76 444	232 822
davon							
50 000 - 125 000	2 240	169 689	75 754	146 570	141 198	33 686	149 488
125 000 oder mehr	571	135 042	236 501	123 934	120 015	42 758	83 333
darunter							
500 000 oder mehr	31	28 487	918 935	26 927	26 625	10 665	9 114
<b>Insgesamt</b>	<b>9 677</b>	<b>448 395</b>	<b>46 336</b>	<b>387 552</b>	<b>377 715</b>	<b>91 095</b>	<b>356 297</b>
Nachrichtlich: Verlustfälle	62	- 1 946	- 31 387	- 2 134	- 2 134	—	166

### 1. Unbeschränkt Lohn- und Einkommensteuerpflichtige<sup>1)</sup> in Hessen 2015 nach Größenklassen des Gesamtbetrags der Einkünfte und regionaler Gliederung

Verwaltungsbezirk Größenklassen nach dem Gesamtbetrag der Einkünfte von ... bis unter ... Euro	Steuer- pflichtige	Gesamtbetrag der Einkünfte		Einkommen	Zu versteuerndes Einkommen	Festgesetzte Einkommen- steuer	Nachrichtlich: Bruttolohn
		1 000 Euro	Euro je Steuer- pflichtigen				
		1 000 Euro					
438006 Langen (Hessen), Stadt							
0	724	—	—	- 35	- 35	2	355
1 - 5 000	1 878	3 880	2 066	2 476	2 459	87	5 456
5 000 - 10 000	1 317	10 016	7 605	7 483	7 477	173	9 375
10 000 - 15 000	1 444	17 944	12 427	13 735	13 732	529	13 220
15 000 - 20 000	1 294	22 662	17 513	18 062	18 040	1 283	17 088
20 000 - 25 000	1 351	30 343	22 460	24 875	24 824	2 497	25 082
25 000 - 30 000	1 378	38 040	27 605	31 580	31 502	3 665	34 885
30 000 - 35 000	1 262	40 962	32 458	34 583	34 492	4 804	37 791
35 000 - 50 000	2 884	120 504	41 784	101 769	100 856	17 054	114 685
50 000 oder mehr	5 241	519 310	99 086	458 560	441 676	128 464	455 106
davon							
50 000 - 125 000	4 291	325 355	75 823	282 221	271 870	65 850	304 950
125 000 oder mehr	950	193 955	204 163	176 339	169 807	62 614	150 155
darunter							
500 000 oder mehr	27	24 872	921 185	23 407	23 185	10 031	13 045
<b>Insgesamt</b>	<b>18 773</b>	<b>803 660</b>	<b>42 809</b>	<b>693 087</b>	<b>675 023</b>	<b>158 558</b>	<b>713 041</b>
Nachrichtlich: Verlustfälle	115	- 3 704	- 32 209	- 3 990	- 3 990	1	409
438007 Mainhausen							
0	179	—	—	- 17	- 17	1	94
1 - 5 000	541	1 021	1 887	592	591	31	1 515
5 000 - 10 000	324	2 427	7 491	1 756	1 756	46	2 137
10 000 - 15 000	371	4 634	12 491	3 529	3 525	121	3 237
15 000 - 20 000	329	5 762	17 514	4 511	4 508	303	4 409
20 000 - 25 000	347	7 792	22 455	6 268	6 239	610	6 777
25 000 - 30 000	334	9 217	27 596	7 519	7 497	902	8 116
30 000 - 35 000	301	9 740	32 359	8 191	8 183	1 150	9 362
35 000 - 50 000	661	27 663	41 850	23 340	23 050	3 970	26 235
50 000 oder mehr	1 300	119 599	91 999	104 164	99 561	26 560	104 465
davon							
50 000 - 125 000	1 117	83 739	74 968	71 876	68 747	16 131	78 254
125 000 oder mehr	183	35 861	195 962	32 289	30 814	10 429	26 211
darunter							
500 000 oder mehr	4	3 105	776 250	2 969	2 965	1 028	1 078
<b>Insgesamt</b>	<b>4 687</b>	<b>187 855</b>	<b>40 080</b>	<b>159 853</b>	<b>154 894</b>	<b>33 695</b>	<b>166 348</b>
Nachrichtlich: Verlustfälle	44	- 392	- 8 909	- 532	- 532	54	110
438008 Mühlheim am Main, Stadt							
0	504	—	—	- 31	- 35	53	253
1 - 5 000	1 546	3 058	1 978	1 890	1 887	87	4 500
5 000 - 10 000	964	7 397	7 673	5 502	5 498	107	6 671
10 000 - 15 000	1 224	15 315	12 512	11 856	11 846	588	11 108
15 000 - 20 000	1 195	20 847	17 445	16 727	16 693	1 104	15 978
20 000 - 25 000	1 094	24 514	22 408	20 027	19 971	1 880	20 830
25 000 - 30 000	1 062	29 156	27 454	24 198	24 115	2 735	25 626
30 000 - 35 000	1 066	34 637	32 492	29 014	28 946	3 922	31 991
35 000 - 50 000	2 364	98 635	41 724	83 434	82 695	13 668	92 732
50 000 oder mehr	3 552	322 773	90 871	281 674	272 163	70 927	266 273
davon							
50 000 - 125 000	3 091	227 299	73 536	195 209	188 524	43 074	209 364
125 000 oder mehr	461	95 474	207 102	86 465	83 640	27 853	56 909
darunter							
500 000 oder mehr	14	12 309	879 214	11 059	10 973	4 170	1 814
<b>Insgesamt</b>	<b>14 571</b>	<b>556 332</b>	<b>38 181</b>	<b>474 291</b>	<b>463 781</b>	<b>95 072</b>	<b>475 961</b>
Nachrichtlich: Verlustfälle	77	- 540	- 7 013	- 744	- 744	—	110

**1. Unbeschränkt Lohn- und Einkommensteuerpflichtige<sup>1)</sup> in Hessen 2015 nach Größenklassen des Gesamtbetrags der Einkünfte und regionaler Gliederung**

Verwaltungsbezirk Größenklassen nach dem Gesamtbetrag der Einkünfte von ... bis unter ... Euro	Steuer- pflichtige	Gesamtbetrag der Einkünfte		Einkommen	Zu versteuerndes Einkommen	Festgesetzte Einkommen- steuer	Nachrichtlich: Bruttolohn
		1 000 Euro	Euro je Steuer- pflichtigen				
		1 000 Euro					
<b>438009 Neu-Isenburg, Stadt</b>							
0	608	—	—	- 48	- 48	24	325
1 - 5 000	2 196	4 633	2 110	2 878	2 857	179	6 670
5 000 - 10 000	1 674	12 650	7 557	9 492	9 474	361	11 765
10 000 - 15 000	1 792	22 442	12 523	17 180	17 152	830	16 089
15 000 - 20 000	1 622	28 277	17 433	22 115	22 084	1 676	21 134
20 000 - 25 000	1 520	34 142	22 462	27 865	27 801	2 609	27 678
25 000 - 30 000	1 461	40 111	27 454	33 220	33 132	3 823	35 571
30 000 - 35 000	1 343	43 470	32 368	36 525	36 382	5 044	39 763
35 000 - 50 000	2 971	124 106	41 772	105 263	104 366	17 725	114 829
50 000 oder mehr	4 571	451 864	98 855	400 492	388 420	109 880	360 570
davon							
50 000 - 125 000	3 799	282 342	74 320	244 773	237 354	56 922	248 549
125 000 oder mehr	772	169 522	219 588	155 719	151 066	52 958	112 021
darunter							
500 000 oder mehr	37	30 839	833 486	28 981	28 710	10 459	11 524
<b>Insgesamt</b>	<b>19 758</b>	<b>761 694</b>	<b>38 551</b>	<b>654 981</b>	<b>641 620</b>	<b>142 151</b>	<b>634 393</b>
Nachrichtlich: Verlustfälle	146	- 1 870	- 12 808	- 2 314	- 2 314	11	297
<b>438010 Obertshausen, Stadt</b>							
0	584	—	—	- 20	- 20	1	303
1 - 5 000	1 208	2 432	2 013	1 500	1 499	71	3 562
5 000 - 10 000	827	6 310	7 630	4 706	4 706	142	5 746
10 000 - 15 000	1 012	12 592	12 443	9 586	9 577	555	9 055
15 000 - 20 000	941	16 408	17 437	12 892	12 875	812	11 705
20 000 - 25 000	930	20 872	22 443	16 961	16 919	1 528	17 300
25 000 - 30 000	951	26 098	27 443	21 553	21 506	2 539	22 481
30 000 - 35 000	833	27 024	32 442	22 642	22 559	3 123	25 547
35 000 - 50 000	2 074	86 509	41 711	72 980	72 333	12 138	80 966
50 000 oder mehr	3 128	313 269	100 150	277 001	268 665	76 427	237 347
davon							
50 000 - 125 000	2 696	198 040	73 457	169 621	164 109	36 887	182 412
125 000 oder mehr	432	115 229	266 734	107 380	104 557	39 540	54 935
darunter							
500 000 oder mehr	16	38 703	2 418 938	38 052	37 884	16 395	4 354
<b>Insgesamt</b>	<b>12 488</b>	<b>511 515</b>	<b>40 961</b>	<b>439 801</b>	<b>430 619</b>	<b>97 335</b>	<b>414 014</b>
Nachrichtlich: Verlustfälle	85	- 1 565	- 18 412	- 1 814	- 1 814	75	192
<b>438011 Rodgau, Stadt</b>							
0	707	—	—	- 47	- 47	3	376
1 - 5 000	2 215	4 574	2 065	2 833	2 822	99	6 507
5 000 - 10 000	1 455	10 967	7 537	7 981	7 969	209	9 683
10 000 - 15 000	1 727	21 573	12 492	16 349	16 341	755	15 021
15 000 - 20 000	1 593	27 936	17 537	21 871	21 836	1 431	20 379
20 000 - 25 000	1 684	37 933	22 526	30 940	30 822	2 720	30 866
25 000 - 30 000	1 639	44 990	27 450	37 139	37 035	4 235	39 620
30 000 - 35 000	1 595	51 792	32 471	43 337	43 180	5 913	47 697
35 000 - 50 000	3 453	144 606	41 878	122 119	120 644	20 288	137 377
50 000 oder mehr	6 081	564 921	92 899	495 443	476 552	126 753	485 279
davon							
50 000 - 125 000	5 232	391 662	74 859	336 796	323 458	73 972	364 702
125 000 oder mehr	849	173 259	204 074	158 647	153 093	52 781	120 576
darunter							
500 000 oder mehr	28	21 575	770 536	20 541	20 372	8 569	6 705
<b>Insgesamt</b>	<b>22 149</b>	<b>909 292</b>	<b>41 053</b>	<b>777 965</b>	<b>757 155</b>	<b>162 404</b>	<b>792 805</b>
Nachrichtlich: Verlustfälle	159	- 1 344	- 8 453	- 1 835	- 1 836	3	386

### 1. Unbeschränkt Lohn- und Einkommensteuerpflichtige<sup>1)</sup> in Hessen 2015 nach Größenklassen des Gesamtbetrags der Einkünfte und regionaler Gliederung

Verwaltungsbezirk Größenklassen nach dem Gesamtbetrag der Einkünfte von ... bis unter ... Euro	Steuer- pflichtige	Gesamtbetrag der Einkünfte		Einkommen	Zu versteuerndes Einkommen	Festgesetzte Einkommen- steuer	Nachrichtlich: Bruttolohn
		1 000 Euro	Euro je Steuer- pflichtigen				
		1 000 Euro					
<b>438012 Rödermark, Stadt</b>							
0	377	—	—	- 19	- 19	77	185
1 - 5 000	1 367	2 739	2 004	1 752	1 751	95	3 929
5 000 - 10 000	884	6 708	7 588	4 806	4 804	145	5 944
10 000 - 15 000	979	12 148	12 409	9 009	9 003	351	7 939
15 000 - 20 000	936	16 380	17 500	12 437	12 415	814	10 964
20 000 - 25 000	959	21 586	22 509	17 422	17 346	1 639	16 859
25 000 - 30 000	917	25 199	27 480	20 498	20 457	2 267	21 417
30 000 - 35 000	912	29 583	32 438	24 642	24 586	3 350	26 617
35 000 - 50 000	1 993	83 831	42 063	70 432	69 740	11 587	75 573
50 000 oder mehr	3 996	418 679	104 775	372 022	358 750	103 447	342 632
davon							
50 000 - 125 000	3 232	245 792	76 050	212 003	203 920	47 319	225 062
125 000 oder mehr	764	172 887	226 292	160 019	154 830	56 128	117 570
darunter							
500 000 oder mehr	25	33 946	1 357 840	32 669	32 466	14 613	13 394
<b>Insgesamt</b>	<b>13 320</b>	<b>616 851</b>	<b>46 310</b>	<b>533 001</b>	<b>518 834</b>	<b>123 774</b>	<b>512 057</b>
Nachrichtlich: Verlustfälle	90	- 1 166	- 12 956	- 1 425	- 1 429	—	381
<b>438013 Seligenstadt, Stadt</b>							
0	385	—	—	- 10	- 10	1	193
1 - 5 000	1 065	2 069	1 943	1 209	1 205	105	2 949
5 000 - 10 000	685	5 173	7 552	3 742	3 734	140	4 828
10 000 - 15 000	833	10 372	12 451	7 864	7 852	286	7 014
15 000 - 20 000	760	13 188	17 353	10 257	10 249	699	9 550
20 000 - 25 000	727	16 352	22 492	13 230	13 197	1 202	12 777
25 000 - 30 000	746	20 491	27 468	16 771	16 734	1 916	18 016
30 000 - 35 000	700	22 757	32 510	18 894	18 827	2 549	20 521
35 000 - 50 000	1 622	68 097	41 983	56 994	56 310	9 544	62 944
50 000 oder mehr	3 124	314 215	100 581	275 946	264 512	73 831	256 992
davon							
50 000 - 125 000	2 561	196 647	76 785	169 000	161 797	38 692	180 972
125 000 oder mehr	563	117 568	208 824	106 946	102 715	35 139	76 020
darunter							
500 000 oder mehr	25	17 167	686 680	15 784	15 529	5 694	4 200
<b>Insgesamt</b>	<b>10 647</b>	<b>472 714</b>	<b>44 399</b>	<b>404 897</b>	<b>392 610</b>	<b>90 274</b>	<b>395 784</b>
Nachrichtlich: Verlustfälle	79	- 1 931	- 24 443	- 2 245	- 2 246	—	193
<b>439 Rheingau-Taunus-Kreis</b>							
0	3 231	—	—	- 166	- 166	12	1 587
1 - 5 000	9 559	18 324	1 917	11 156	11 122	350	26 557
5 000 - 10 000	5 901	45 083	7 640	32 575	32 534	1 461	40 165
10 000 - 15 000	6 878	85 966	12 499	64 567	64 514	2 838	57 850
15 000 - 20 000	6 634	115 990	17 484	90 369	90 270	5 860	83 869
20 000 - 25 000	6 507	146 382	22 496	117 195	116 861	10 978	118 201
25 000 - 30 000	6 399	176 087	27 518	143 006	142 625	16 511	155 802
30 000 - 35 000	6 168	200 125	32 446	165 329	164 885	22 349	182 413
35 000 - 50 000	13 941	583 927	41 886	488 913	483 550	80 744	542 954
50 000 oder mehr	27 158	2 751 270	101 306	2 417 623	2 322 296	643 204	2 245 896
davon							
50 000 - 125 000	22 368	1 695 057	75 780	1 456 481	1 396 919	323 774	1 546 542
125 000 oder mehr	4 790	1 056 213	220 504	961 142	925 377	319 431	699 354
darunter							
500 000 oder mehr	178	180 052	1 011 528	167 357	166 082	62 548	63 674
<b>Insgesamt</b>	<b>92 376</b>	<b>4 123 154</b>	<b>44 634</b>	<b>3 530 567</b>	<b>3 428 492</b>	<b>784 309</b>	<b>3 455 294</b>
Nachrichtlich: Verlustfälle	594	- 10 986	- 18 495	- 12 884	- 12 901	219	1 647



# 1. Unbeschränkt Lohn- und Einkommensteuerpflichtige<sup>1)</sup> in Hessen 2015 nach Größenklassen des Gesamtbetrags der Einkünfte und regionaler Gliederung

Verwaltungsbezirk Größenklassen nach dem Gesamtbetrag der Einkünfte von ... bis unter ... Euro	Steuer- pflichtige	Gesamtbetrag der Einkünfte		Einkommen	Zu versteuerndes Einkommen	Festgesetzte Einkommen- steuer	Nachrichtlich: Bruttolohn
		1 000 Euro	Euro je Steuer- pflichtigen				
1 000 Euro							
<b>439001 Aarbergen</b>							
0	192	—	—	- 9	- 9	—	87
1 – 5 000	293	584	1 993	369	369	7	864
5 000 – 10 000	188	1 431	7 612	1 031	1 031	17	1 312
10 000 – 15 000	234	2 869	12 261	2 170	2 170	70	2 033
15 000 – 20 000	209	3 654	17 483	2 873	2 866	177	2 716
20 000 – 25 000	207	4 641	22 420	3 744	3 728	339	4 226
25 000 – 30 000	217	5 963	27 479	4 878	4 868	580	5 657
30 000 – 35 000	221	7 180	32 489	5 867	5 838	755	6 976
35 000 – 50 000	471	19 654	41 728	16 641	16 526	2 589	19 089
50 000 oder mehr	683	57 228	83 789	49 576	47 941	11 425	50 209
davon							
50 000 - 125 000	617	45 363	73 522	38 856	37 604	8 121	42 324
125 000 oder mehr	66	11 864	179 758	10 720	10 337	3 304	7 885
darunter							
500 000 oder mehr	.	.	.	.	.	.	.
<b>I n s g e s a m t</b>	<b>2 915</b>	<b>103 205</b>	<b>35 405</b>	<b>87 140</b>	<b>85 328</b>	<b>15 958</b>	<b>93 167</b>
Nachrichtlich: Verlustfälle	19	- 73	- 3 842	- 125	- 125	—	29
<b>439002 Bad Schwalbach, Kreisstadt</b>							
0	201	—	—	- 8	- 8	1	93
1 – 5 000	533	1 071	2 009	708	708	13	1 584
5 000 – 10 000	366	2 804	7 661	2 000	1 999	98	2 602
10 000 – 15 000	408	5 089	12 473	3 858	3 846	116	3 412
15 000 – 20 000	446	7 812	17 516	6 152	6 146	417	6 053
20 000 – 25 000	399	8 980	22 506	7 225	7 213	662	7 299
25 000 – 30 000	393	10 787	27 448	8 864	8 839	1 036	9 974
30 000 – 35 000	382	12 356	32 346	10 308	10 282	1 345	11 230
35 000 – 50 000	782	32 653	41 756	27 267	27 007	4 359	30 301
50 000 oder mehr	1 341	122 944	91 681	107 412	103 085	26 652	101 777
davon							
50 000 - 125 000	1 157	87 355	75 501	75 265	72 252	16 321	79 586
125 000 oder mehr	184	35 589	193 418	32 147	30 832	10 331	22 191
darunter							
500 000 oder mehr	5	3 055	611 000	2 952	2 916	1 119	1 240
<b>I n s g e s a m t</b>	<b>5 251</b>	<b>204 496</b>	<b>38 944</b>	<b>173 785</b>	<b>169 117</b>	<b>34 699</b>	<b>174 325</b>
Nachrichtlich: Verlustfälle	20	- 73	- 3 650	- 129	- 129	—	22
<b>439003 Eltville am Rhein, Stadt</b>							
0	258	—	—	- 21	- 21	1	123
1 – 5 000	846	1 640	1 939	937	928	24	2 388
5 000 – 10 000	511	3 863	7 560	2 787	2 767	155	3 418
10 000 – 15 000	647	8 067	12 468	6 100	6 099	356	5 001
15 000 – 20 000	620	10 839	17 482	8 361	8 348	546	7 142
20 000 – 25 000	597	13 516	22 640	10 842	10 822	1 033	10 359
25 000 – 30 000	585	16 116	27 549	12 996	12 952	1 609	14 029
30 000 – 35 000	550	17 888	32 524	14 641	14 625	1 986	15 663
35 000 – 50 000	1 316	55 199	41 945	46 287	45 809	7 782	51 168
50 000 oder mehr	2 784	311 303	111 819	275 401	264 190	76 919	238 652
davon							
50 000 - 125 000	2 159	164 702	76 286	141 618	135 663	32 158	146 823
125 000 oder mehr	625	146 601	234 562	133 783	128 527	44 761	91 829
darunter							
500 000 oder mehr	29	26 056	898 483	24 517	24 341	8 976	8 093
<b>I n s g e s a m t</b>	<b>8 714</b>	<b>438 433</b>	<b>50 314</b>	<b>378 329</b>	<b>366 517</b>	<b>90 410</b>	<b>347 942</b>
Nachrichtlich: Verlustfälle	50	- 434	- 8 680	- 602	- 602	—	230

### 1. Unbeschränkt Lohn- und Einkommensteuerpflichtige<sup>1)</sup> in Hessen 2015 nach Größenklassen des Gesamtbetrags der Einkünfte und regionaler Gliederung

Verwaltungsbezirk Größenklassen nach dem Gesamtbetrag der Einkünfte von ... bis unter ... Euro	Steuer- pflichtige	Gesamtbetrag der Einkünfte		Einkommen	Zu versteuerndes Einkommen	Festgesetzte Einkommen- steuer	Nachrichtlich: Bruttolohn
		1 000 Euro	Euro je Steuer- pflichtigen				
1 000 Euro							
<b>439004 Geisenheim, Hochschulstadt</b>							
0	233	—	—	- 11	- 11	—	127
1 – 5 000	706	1 257	1 780	845	844	17	1 923
5 000 – 10 000	404	3 034	7 510	2 219	2 218	34	2 600
10 000 – 15 000	475	5 936	12 497	4 515	4 511	166	4 088
15 000 – 20 000	450	7 908	17 573	6 137	6 136	411	5 765
20 000 – 25 000	443	9 919	22 391	7 962	7 951	711	7 883
25 000 – 30 000	410	11 262	27 468	9 219	9 212	1 092	10 248
30 000 – 35 000	392	12 719	32 446	10 504	10 487	1 476	11 604
35 000 – 50 000	903	37 759	41 815	31 619	31 196	5 258	34 713
50 000 oder mehr	1 514	152 665	100 836	133 970	128 573	35 566	118 361
davon							
50 000 - 125 000	1 282	95 355	74 380	81 096	77 642	17 302	85 612
125 000 oder mehr	232	57 310	247 026	52 874	50 931	18 264	32 750
darunter							
500 000 oder mehr	17	16 051	944 176	15 474	15 279	6 150	5 358
<b>Insgesamt</b>	<b>5 930</b>	<b>242 460</b>	<b>40 887</b>	<b>206 978</b>	<b>201 117</b>	<b>44 732</b>	<b>197 312</b>
Nachrichtlich: Verlustfälle	41	- 388	- 9 463	- 507	- 521	—	66
<b>439005 Heidenrod</b>							
0	150	—	—	- 7	- 7	—	68
1 – 5 000	369	739	2 003	458	453	11	995
5 000 – 10 000	302	2 341	7 752	1 741	1 740	26	2 265
10 000 – 15 000	297	3 704	12 471	2 780	2 779	83	2 583
15 000 – 20 000	275	4 801	17 458	3 751	3 745	230	3 644
20 000 – 25 000	294	6 586	22 401	5 239	5 226	484	5 597
25 000 – 30 000	293	8 071	27 546	6 655	6 635	747	7 545
30 000 – 35 000	284	9 213	32 440	7 655	7 635	990	8 852
35 000 – 50 000	631	26 432	41 889	22 026	21 830	3 499	25 395
50 000 oder mehr	1 004	88 218	87 867	76 111	73 306	17 793	76 153
davon							
50 000 - 125 000	889	65 779	73 992	56 302	54 201	11 701	62 078
125 000 oder mehr	115	22 439	195 122	19 809	19 105	6 091	14 075
darunter							
500 000 oder mehr	5	3 728	745 600	2 896	2 881	847	2 117
<b>Insgesamt</b>	<b>3 899</b>	<b>150 105</b>	<b>38 498</b>	<b>126 408</b>	<b>123 342</b>	<b>23 863</b>	<b>133 097</b>
Nachrichtlich: Verlustfälle	26	- 461	- 17 731	- 566	- 566	1	76
<b>439006 Hohenstein</b>							
0	116	—	—	- 6	- 6	—	49
1 – 5 000	258	532	2 062	300	296	32	746
5 000 – 10 000	191	1 469	7 691	1 058	1 058	16	1 283
10 000 – 15 000	214	2 654	12 402	1 989	1 988	59	1 686
15 000 – 20 000	229	3 981	17 384	3 076	3 075	194	2 659
20 000 – 25 000	223	5 022	22 520	4 126	4 120	413	4 327
25 000 – 30 000	206	5 657	27 461	4 615	4 595	524	5 164
30 000 – 35 000	206	6 679	32 422	5 522	5 510	719	6 155
35 000 – 50 000	484	20 308	41 959	17 080	16 877	2 752	19 339
50 000 oder mehr	874	76 851	87 930	67 068	64 611	16 275	66 354
davon							
50 000 - 125 000	767	56 948	74 248	48 940	47 120	10 336	52 219
125 000 oder mehr	107	19 904	186 019	18 128	17 491	5 939	14 135
darunter							
500 000 oder mehr	.	.	.	.	.	.	.
<b>Insgesamt</b>	<b>3 001</b>	<b>123 154</b>	<b>41 038</b>	<b>104 827</b>	<b>102 123</b>	<b>20 985</b>	<b>107 761</b>
Nachrichtlich: Verlustfälle	23	- 156	- 6 783	- 230	- 230	—	96



**1. Unbeschränkt Lohn- und Einkommensteuerpflichtige<sup>1)</sup> in Hessen 2015 nach Größenklassen des Gesamtbetrags der Einkünfte und regionaler Gliederung**

Verwaltungsbezirk Größenklassen nach dem Gesamtbetrag der Einkünfte von ... bis unter ... Euro	Steuer- pflichtige	Gesamtbetrag der Einkünfte		Einkommen	Zu versteuerndes Einkommen	Festgesetzte Einkommen- steuer	Nachrichtlich: Bruttolohn
		1 000 Euro	Euro je Steuer- pflichtigen				
		1 000 Euro					
<b>439007 Hünstetten</b>							
0	165	—	—	- 7	- 7	1	77
1 – 5 000	446	856	1 919	477	477	12	1 261
5 000 – 10 000	314	2 400	7 643	1 762	1 758	92	2 199
10 000 – 15 000	317	3 908	12 328	2 903	2 902	104	2 633
15 000 – 20 000	359	6 269	17 462	4 763	4 763	325	4 461
20 000 – 25 000	322	7 262	22 553	5 857	5 838	590	6 061
25 000 – 30 000	358	9 900	27 654	8 061	8 055	982	9 065
30 000 – 35 000	308	9 990	32 435	8 186	8 137	1 175	9 223
35 000 – 50 000	755	31 569	41 813	26 436	26 028	4 312	30 177
50 000 oder mehr	1 814	183 450	101 130	160 430	153 068	42 308	160 356
davon							
50 000 - 125 000	1 476	114 823	77 793	98 728	94 002	22 013	106 970
125 000 oder mehr	338	68 628	203 041	61 702	59 066	20 295	53 386
darunter							
500 000 oder mehr	9	9 197	1 021 889	7 594	7 537	2 903	5 761
<b>Insgesamt</b>	<b>5 158</b>	<b>255 605</b>	<b>49 555</b>	<b>218 869</b>	<b>211 019</b>	<b>49 899</b>	<b>225 513</b>
Nachrichtlich: Verlustfälle	31	- 288	- 9 290	- 414	- 414	1	158
<b>439008 Idstein, Hochschulstadt</b>							
0	407	—	—	- 25	- 25	1	198
1 – 5 000	1 295	2 398	1 852	1 525	1 522	47	3 512
5 000 – 10 000	773	5 857	7 577	4 217	4 210	63	5 228
10 000 – 15 000	834	10 488	12 576	7 889	7 880	290	7 647
15 000 – 20 000	827	14 521	17 559	11 287	11 269	733	10 861
20 000 – 25 000	761	17 125	22 503	13 665	13 624	1 217	13 737
25 000 – 30 000	776	21 413	27 594	17 440	17 378	2 054	19 056
30 000 – 35 000	731	23 713	32 439	19 564	19 511	2 646	21 783
35 000 – 50 000	1 754	73 568	41 943	61 241	60 544	10 479	68 471
50 000 oder mehr	3 959	449 867	113 631	400 481	384 893	113 749	371 214
davon							
50 000 - 125 000	3 080	237 057	76 967	204 237	195 571	47 236	222 460
125 000 oder mehr	879	212 809	242 104	196 244	189 323	66 513	148 753
darunter							
500 000 oder mehr	31	51 651	1 666 161	49 929	49 720	18 269	17 454
<b>Insgesamt</b>	<b>12 117</b>	<b>618 950</b>	<b>51 081</b>	<b>537 284</b>	<b>520 807</b>	<b>131 278</b>	<b>521 707</b>
Nachrichtlich: Verlustfälle	98	- 728	- 7 429	- 977	- 977	—	269
<b>439009 Kiedrich</b>							
0	55	—	—	- 8	- 8	—	31
1 – 5 000	187	310	1 658	169	168	3	453
5 000 – 10 000	102	815	7 990	584	584	9	670
10 000 – 15 000	140	1 776	12 686	1 336	1 335	64	1 047
15 000 – 20 000	134	2 350	17 537	1 798	1 796	106	1 562
20 000 – 25 000	126	2 832	22 476	2 329	2 311	231	2 415
25 000 – 30 000	137	3 781	27 599	3 084	3 064	370	3 156
30 000 – 35 000	145	4 708	32 469	3 934	3 930	546	4 379
35 000 – 50 000	348	14 626	42 029	12 347	12 190	2 157	13 840
50 000 oder mehr	638	64 524	101 135	56 872	54 375	15 184	54 508
davon							
50 000 - 125 000	521	40 454	77 647	34 892	33 312	8 037	37 429
125 000 oder mehr	117	24 069	205 718	21 980	21 063	7 147	17 079
darunter							
500 000 oder mehr	.	.	.	.	.	.	.
<b>Insgesamt</b>	<b>2 012</b>	<b>95 721</b>	<b>47 575</b>	<b>82 444</b>	<b>79 747</b>	<b>18 669</b>	<b>82 060</b>
Nachrichtlich: Verlustfälle	9	- 66	- 7 333	- 102	- 102	—	17

**1. Unbeschränkt Lohn- und Einkommensteuerpflichtige<sup>1)</sup> in Hessen 2015 nach Größenklassen des Gesamtbetrags der Einkünfte und regionaler Gliederung**

Verwaltungsbezirk Größenklassen nach dem Gesamtbetrag der Einkünfte von ... bis unter ... Euro	Steuer- pflichtige	Gesamtbetrag der Einkünfte		Einkommen	Zu versteuerndes Einkommen	Festgesetzte Einkommen- steuer	Nachrichtlich: Bruttolohn
		1 000 Euro	Euro je Steuer- pflichtigen				
		1 000 Euro					
<b>439010 Lorch, Stadt</b>							
0	65	—	—	- 3	- 3	—	35
1 – 5 000	211	396	1 877	261	261	8	548
5 000 – 10 000	149	1 163	7 805	847	847	10	937
10 000 – 15 000	152	1 884	12 395	1 398	1 393	40	1 310
15 000 – 20 000	162	2 850	17 593	2 265	2 261	141	2 352
20 000 – 25 000	162	3 639	22 463	2 951	2 946	242	3 381
25 000 – 30 000	166	4 555	27 440	3 661	3 650	366	4 307
30 000 – 35 000	131	4 227	32 267	3 434	3 433	422	4 072
35 000 – 50 000	293	12 389	42 283	10 310	10 251	1 599	12 271
50 000 oder mehr	347	27 874	80 329	23 543	22 695	5 125	24 003
davon							
50 000 - 125 000	323	23 012	71 245	19 429	18 796	3 874	21 764
125 000 oder mehr	24	4 862	202 583	4 114	3 899	1 250	2 239
darunter							
500 000 oder mehr	.	.	.	.	.	.	.
<b>Insgesamt</b>	<b>1 838</b>	<b>58 978</b>	<b>32 088</b>	<b>48 667</b>	<b>47 733</b>	<b>7 953</b>	<b>53 215</b>
Nachrichtlich: Verlustfälle	9	- 133	- 14 778	- 166	- 166	—	45
<b>439011 Niedernhausen</b>							
0	250	—	—	- 19	- 19	2	126
1 – 5 000	707	1 349	1 908	751	749	24	2 001
5 000 – 10 000	417	3 183	7 633	2 260	2 259	84	2 800
10 000 – 15 000	539	6 749	12 521	4 930	4 929	587	4 326
15 000 – 20 000	458	7 961	17 382	6 115	6 112	385	5 476
20 000 – 25 000	493	11 092	22 499	8 695	8 687	945	8 826
25 000 – 30 000	499	13 735	27 525	10 990	10 959	1 237	11 558
30 000 – 35 000	477	15 555	32 610	12 825	12 796	1 782	13 585
35 000 – 50 000	1 098	46 045	41 935	38 318	37 945	6 428	42 014
50 000 oder mehr	2 569	276 516	107 636	245 212	236 277	68 034	229 047
davon							
50 000 - 125 000	1 980	150 414	75 967	129 631	124 768	29 830	138 197
125 000 oder mehr	589	126 103	214 097	115 580	111 509	38 204	90 850
darunter							
500 000 oder mehr	19	17 225	906 579	16 477	16 291	6 401	7 209
<b>Insgesamt</b>	<b>7 507</b>	<b>382 185</b>	<b>50 910</b>	<b>330 077</b>	<b>320 694</b>	<b>79 507</b>	<b>319 758</b>
Nachrichtlich: Verlustfälle	54	- 363	- 6 722	- 505	- 506	—	108
<b>439012 Oestrich-Winkel, Stadt</b>							
0	240	—	—	- 4	- 4	—	130
1 – 5 000	729	1 399	1 919	849	847	22	2 017
5 000 – 10 000	419	3 221	7 687	2 342	2 341	50	2 814
10 000 – 15 000	488	6 079	12 457	4 507	4 506	129	3 925
15 000 – 20 000	430	7 517	17 481	5 905	5 903	374	5 157
20 000 – 25 000	396	8 920	22 525	7 187	7 157	626	7 067
25 000 – 30 000	430	11 851	27 560	9 562	9 534	1 065	10 106
30 000 – 35 000	371	12 026	32 415	9 841	9 793	1 368	10 840
35 000 – 50 000	873	36 480	41 787	30 520	30 162	5 039	33 402
50 000 oder mehr	1 638	154 229	94 157	133 309	128 078	33 481	126 532
davon							
50 000 - 125 000	1 376	103 548	75 253	88 727	85 338	19 369	92 773
125 000 oder mehr	262	50 681	193 439	44 581	42 740	14 112	33 759
darunter							
500 000 oder mehr	7	4 757	679 571	3 454	3 404	1 163	1 193
<b>Insgesamt</b>	<b>6 014</b>	<b>241 723</b>	<b>40 193</b>	<b>204 017</b>	<b>198 318</b>	<b>42 153</b>	<b>201 989</b>
Nachrichtlich: Verlustfälle	29	- 338	- 11 655	- 399	- 399	—	49

**1. Unbeschränkt Lohn- und Einkommensteuerpflichtige<sup>1)</sup> in Hessen 2015 nach Größenklassen des Gesamtbetrags der Einkünfte und regionaler Gliederung**

Verwaltungsbezirk Größenklassen nach dem Gesamtbetrag der Einkünfte von ... bis unter ... Euro	Steuer- pflichtige	Gesamtbetrag der Einkünfte		Einkommen	Zu versteuerndes Einkommen	Festgesetzte Einkommen- steuer	Nachrichtlich: Bruttolohn
		1 000 Euro	Euro je Steuer- pflichtigen				
		1 000 Euro					
<b>439013 Rüdesheim am Rhein, Stadt</b>							
0	172	—	—	- 8	- 8	1	94
1 - 5 000	726	1 369	1 886	925	924	23	1 997
5 000 - 10 000	406	3 105	7 648	2 366	2 365	477	2 808
10 000 - 15 000	460	5 740	12 478	4 439	4 435	137	4 146
15 000 - 20 000	427	7 456	17 461	6 027	6 022	399	6 253
20 000 - 25 000	440	9 911	22 525	8 143	8 127	765	8 557
25 000 - 30 000	341	9 344	27 402	7 619	7 603	881	8 233
30 000 - 35 000	359	11 627	32 387	9 770	9 762	1 332	11 137
35 000 - 50 000	676	28 335	41 916	23 892	23 627	3 838	26 291
50 000 oder mehr	926	86 631	93 554	75 435	72 842	18 489	64 440
davon							
50 000 - 125 000	799	58 804	73 597	50 227	48 499	10 525	51 366
125 000 oder mehr	127	27 827	219 110	25 208	24 342	7 964	13 073
darunter							
500 000 oder mehr	3	3 191	1 063 667	3 076	3 050	1 062	1 148
<b>Insgesamt</b>	<b>4 933</b>	<b>163 518</b>	<b>33 148</b>	<b>138 609</b>	<b>135 700</b>	<b>26 344</b>	<b>133 956</b>
Nachrichtlich: Verlustfälle	31	- 293	- 9 452	- 409	- 409	—	60
<b>439014 Schlangenbad</b>							
0	83	—	—	- 8	- 8	—	39
1 - 5 000	284	550	1 937	318	317	7	725
5 000 - 10 000	209	1 649	7 890	1 160	1 158	97	1 345
10 000 - 15 000	262	3 254	12 420	2 464	2 464	124	2 130
15 000 - 20 000	204	3 570	17 500	2 762	2 750	180	2 485
20 000 - 25 000	220	4 943	22 468	3 887	3 881	373	3 664
25 000 - 30 000	215	5 890	27 395	4 769	4 758	570	4 830
30 000 - 35 000	204	6 646	32 578	5 451	5 451	759	5 476
35 000 - 50 000	497	20 761	41 773	17 298	17 104	2 897	18 777
50 000 oder mehr	1 026	110 042	107 253	96 864	93 607	27 265	82 220
davon							
50 000 - 125 000	818	61 420	75 086	52 878	50 841	12 097	54 950
125 000 oder mehr	208	48 621	233 755	43 986	42 766	15 167	27 270
darunter							
500 000 oder mehr	9	8 806	978 444	7 497	7 443	3 324	2 430
<b>Insgesamt</b>	<b>3 204</b>	<b>157 304</b>	<b>49 096</b>	<b>134 966</b>	<b>131 482</b>	<b>32 273</b>	<b>121 690</b>
Nachrichtlich: Verlustfälle	32	- 1 189	- 37 156	- 1 307	- 1 307	197	110
<b>439015 Taunusstein, Stadt</b>							
0	482	—	—	- 15	- 15	2	233
1 - 5 000	1 408	2 895	2 056	1 718	1 715	72	4 035
5 000 - 10 000	869	6 618	7 616	4 688	4 686	179	6 026
10 000 - 15 000	1 011	12 711	12 573	9 535	9 522	334	8 724
15 000 - 20 000	1 015	17 686	17 425	13 743	13 734	877	12 635
20 000 - 25 000	1 054	23 664	22 452	18 805	18 702	1 735	18 569
25 000 - 30 000	996	27 420	27 530	22 259	22 207	2 452	24 061
30 000 - 35 000	1 007	32 606	32 379	26 970	26 873	3 547	29 810
35 000 - 50 000	2 209	92 516	41 881	77 638	76 760	12 667	85 077
50 000 oder mehr	4 244	414 322	97 625	363 391	348 149	94 546	336 297
davon							
50 000 - 125 000	3 616	275 430	76 170	237 280	226 982	52 690	248 171
125 000 oder mehr	628	138 892	221 166	126 111	121 166	41 856	88 126
darunter							
500 000 oder mehr	30	26 293	876 433	23 825	23 609	8 708	8 446
<b>Insgesamt</b>	<b>14 295</b>	<b>630 437</b>	<b>44 102</b>	<b>538 733</b>	<b>522 334</b>	<b>116 412</b>	<b>525 468</b>
Nachrichtlich: Verlustfälle	88	- 5 310	- 60 341	- 5 629	- 5 629	19	266

**1. Unbeschränkt Lohn- und Einkommensteuerpflichtige<sup>1)</sup> in Hessen 2015 nach Größenklassen des Gesamtbetrags der Einkünfte und regionaler Gliederung**

Verwaltungsbezirk Größenklassen nach dem Gesamtbetrag der Einkünfte von ... bis unter ... Euro	Steuer- pflichtige	Gesamtbetrag der Einkünfte		Einkommen	Zu versteuerndes Einkommen	Festgesetzte Einkommen- steuer	Nachrichtlich: Bruttolohn
		1 000 Euro	Euro je Steuer- pflichtigen				
1 000 Euro							
<b>439016 Waldems</b>							
0	86	—	—	- 3	- 3	1	40
1 – 5 000	270	476	1 763	247	247	4	717
5 000 – 10 000	144	1 077	7 479	790	789	38	977
10 000 – 15 000	182	2 308	12 681	1 711	1 710	61	1 590
15 000 – 20 000	176	3 073	17 460	2 394	2 386	156	2 207
20 000 – 25 000	166	3 737	22 512	2 976	2 970	282	2 735
25 000 – 30 000	167	4 590	27 485	3 683	3 682	405	3 948
30 000 – 35 000	195	6 339	32 508	5 318	5 308	721	5 834
35 000 – 50 000	397	16 687	42 033	14 012	13 860	2 357	15 758
50 000 oder mehr	840	77 413	92 158	66 968	64 261	17 438	68 675
davon							
50 000 - 125 000	715	54 458	76 165	46 771	44 818	10 561	50 293
125 000 oder mehr	125	22 955	183 640	20 196	19 443	6 876	18 381
darunter							
500 000 oder mehr	.	.	.	.	.	.	.
<b>Insgesamt</b>	<b>2 623</b>	<b>115 699</b>	<b>44 109</b>	<b>98 094</b>	<b>95 211</b>	<b>21 462</b>	<b>102 481</b>
Nachrichtlich: Verlustfälle	12	- 35	- 2 917	- 76	- 76	—	3
<b>439017 Walluf</b>							
0	76	—	—	- 4	- 4	—	38
1 – 5 000	291	501	1 722	300	299	24	792
5 000 – 10 000	137	1 053	7 686	723	723	16	881
10 000 – 15 000	218	2 749	12 610	2 044	2 043	119	1 572
15 000 – 20 000	213	3 742	17 568	2 959	2 958	210	2 443
20 000 – 25 000	204	4 591	22 505	3 562	3 557	331	3 499
25 000 – 30 000	210	5 752	27 390	4 650	4 635	542	4 867
30 000 – 35 000	205	6 654	32 459	5 540	5 515	780	5 794
35 000 – 50 000	454	18 945	41 729	15 983	15 833	2 733	16 868
50 000 oder mehr	957	97 192	101 559	85 581	82 346	22 957	77 099
davon							
50 000 - 125 000	793	60 135	75 832	51 604	49 510	11 601	53 526
125 000 oder mehr	164	37 057	225 957	33 977	32 836	11 356	23 573
darunter							
500 000 oder mehr	8	5 544	693 000	5 258	5 218	1 849	1 887
<b>Insgesamt</b>	<b>2 965</b>	<b>141 181</b>	<b>47 616</b>	<b>121 338</b>	<b>117 904</b>	<b>27 711</b>	<b>113 853</b>
Nachrichtlich: Verlustfälle	22	- 659	- 29 955	- 742	- 742	—	45
<b>440 Wetteraukreis</b>							
0	5 444	—	—	- 357	- 361	17	2 665
1 – 5 000	14 843	29 522	1 989	18 544	18 507	427	42 197
5 000 – 10 000	10 527	79 878	7 588	58 406	58 382	1 186	71 155
10 000 – 15 000	11 695	145 712	12 459	111 047	110 926	3 678	103 542
15 000 – 20 000	11 367	198 690	17 480	156 332	156 193	10 677	152 640
20 000 – 25 000	11 439	257 378	22 500	207 897	207 320	18 804	218 132
25 000 – 30 000	10 842	297 964	27 482	245 016	244 286	28 031	271 629
30 000 – 35 000	10 463	339 600	32 457	281 430	280 701	37 514	316 768
35 000 – 50 000	22 569	942 948	41 781	788 358	779 706	127 433	885 727
50 000 oder mehr	40 120	4 015 227	100 080	3 526 516	3 387 897	931 351	3 258 450
davon							
50 000 - 125 000	33 422	2 509 611	75 089	2 151 717	2 064 580	474 005	2 287 577
125 000 oder mehr	6 698	1 505 616	224 786	1 374 800	1 323 317	457 347	970 873
darunter							
500 000 oder mehr	277	295 580	1 067 076	280 473	278 166	107 791	103 241
<b>Insgesamt</b>	<b>149 309</b>	<b>6 306 919</b>	<b>42 241</b>	<b>5 393 189</b>	<b>5 243 557</b>	<b>1 159 120</b>	<b>5 322 905</b>
Nachrichtlich: Verlustfälle	899	- 10 805	- 12 019	- 13 516	- 13 517	77	2 119

**1. Unbeschränkt Lohn- und Einkommensteuerpflichtige<sup>1)</sup> in Hessen 2015 nach Größenklassen des Gesamtbetrags der Einkünfte und regionaler Gliederung**

Verwaltungsbezirk Größenklassen nach dem Gesamtbetrag der Einkünfte von ... bis unter ... Euro	Steuer- pflichtige	Gesamtbetrag der Einkünfte		Einkommen	Zu versteuerndes Einkommen	Festgesetzte Einkommen- steuer	Nachrichtlich: Bruttolohn	
		1 000 Euro	Euro je Steuer- pflichtigen					
		1 000 Euro						
<b>440001 Altenstadt</b>								
0	205	—	—	- 10	- 10	1	105	
1 - 5 000	545	1 036	1 901	644	643	14	1 513	
5 000 - 10 000	428	3 225	7 535	2 358	2 357	40	2 958	
10 000 - 15 000	451	5 579	12 370	4 303	4 296	150	4 134	
15 000 - 20 000	440	7 664	17 418	6 028	6 017	395	5 969	
20 000 - 25 000	484	10 877	22 473	8 892	8 861	777	9 415	
25 000 - 30 000	457	12 575	27 516	10 307	10 235	1 137	11 532	
30 000 - 35 000	410	13 359	32 583	11 015	10 997	1 431	12 733	
35 000 - 50 000	845	35 284	41 756	29 483	29 145	4 536	32 824	
50 000 oder mehr	1 522	141 940	93 259	124 407	119 414	31 170	122 864	
davon								
50 000 - 125 000	1 298	97 282	74 948	83 371	80 016	17 929	89 761	
125 000 oder mehr	224	44 658	199 366	41 037	39 397	13 241	33 102	
darunter								
500 000 oder mehr	7	5 503	786 143	5 300	5 202	1 958	3 976	
<b>Insgesamt</b>	<b>5 787</b>	<b>231 539</b>	<b>40 010</b>	<b>197 428</b>	<b>191 955</b>	<b>39 652</b>	<b>204 047</b>	
Nachrichtlich: Verlustfälle	34	- 186	- 5 471	- 273	- 273	—	60	
<b>440002 Bad Nauheim, Stadt</b>								
0	473	—	—	- 69	- 69	3	234	
1 - 5 000	1 417	2 976	2 100	1 775	1 768	40	4 035	
5 000 - 10 000	1 171	8 873	7 577	6 286	6 282	145	7 435	
10 000 - 15 000	1 356	16 895	12 459	12 568	12 539	388	11 213	
15 000 - 20 000	1 311	22 926	17 487	17 734	17 709	1 227	16 835	
20 000 - 25 000	1 163	26 220	22 545	21 048	20 990	1 993	21 296	
25 000 - 30 000	1 074	29 482	27 451	23 876	23 812	2 755	25 680	
30 000 - 35 000	992	32 163	32 422	26 506	26 408	3 636	29 284	
35 000 - 50 000	2 259	94 714	41 927	78 947	78 141	13 031	87 031	
50 000 oder mehr	4 224	498 362	117 983	443 911	428 365	129 023	359 721	
davon								
50 000 - 125 000	3 285	248 195	75 554	213 737	205 625	49 223	218 274	
125 000 oder mehr	939	250 166	266 417	230 174	222 740	79 799	141 446	
darunter								
500 000 oder mehr	49	76 454	1 560 286	72 955	72 497	28 046	18 295	
<b>Insgesamt</b>	<b>15 440</b>	<b>732 610</b>	<b>47 449</b>	<b>632 583</b>	<b>615 945</b>	<b>152 241</b>	<b>562 764</b>	
Nachrichtlich: Verlustfälle	125	- 1 854	- 14 832	- 2 268	- 2 268	—	246	
<b>440003 Bad Vilbel, Stadt</b>								
0	530	—	—	- 53	- 53	2	268	
1 - 5 000	1 531	3 119	2 037	1 821	1 817	53	4 198	
5 000 - 10 000	1 002	7 607	7 592	5 550	5 546	139	6 341	
10 000 - 15 000	1 219	15 256	12 515	11 578	11 567	383	9 182	
15 000 - 20 000	1 116	19 474	17 450	14 884	14 866	968	12 810	
20 000 - 25 000	1 064	23 899	22 461	18 875	18 813	1 828	18 081	
25 000 - 30 000	1 016	27 918	27 478	22 898	22 791	2 716	23 353	
30 000 - 35 000	960	31 094	32 390	25 879	25 785	3 582	27 296	
35 000 - 50 000	2 644	111 445	42 150	93 760	92 568	16 085	101 103	
50 000 oder mehr	6 057	699 922	115 556	623 273	597 351	180 063	560 027	
davon								
50 000 - 125 000	4 622	356 870	77 211	308 694	295 215	72 921	325 073	
125 000 oder mehr	1 435	343 052	239 061	314 579	302 137	107 142	234 954	
darunter								
500 000 oder mehr	91	82 105	902 253	78 033	77 138	30 242	36 836	
<b>Insgesamt</b>	<b>17 139</b>	<b>939 735</b>	<b>54 830</b>	<b>818 465</b>	<b>791 052</b>	<b>205 820</b>	<b>762 660</b>	
Nachrichtlich: Verlustfälle	103	- 2 211	- 21 466	- 2 687	- 2 687	—	155	

**1. Unbeschränkt Lohn- und Einkommensteuerpflichtige<sup>1)</sup> in Hessen 2015 nach Größenklassen des Gesamtbetrags der Einkünfte und regionaler Gliederung**

Verwaltungsbezirk Größenklassen nach dem Gesamtbetrag der Einkünfte von ... bis unter ... Euro	Steuer- pflichtige	Gesamtbetrag der Einkünfte		Einkommen	Zu versteuerndes Einkommen	Festgesetzte Einkommen- steuer	Nachrichtlich: Bruttolohn
		1 000 Euro	Euro je Steuer- pflichtigen				
		1 000 Euro					
<b>440004 Büdingen, Stadt</b>							
0	403	—	—	- 22	- 22	1	199
1 – 5 000	1 015	1 974	1 945	1 242	1 242	29	2 820
5 000 – 10 000	819	6 245	7 625	4 552	4 550	126	5 851
10 000 – 15 000	902	11 169	12 382	8 527	8 526	237	8 181
15 000 – 20 000	764	13 299	17 407	10 547	10 542	973	10 986
20 000 – 25 000	827	18 622	22 518	15 266	15 214	1 394	16 192
25 000 – 30 000	847	23 334	27 549	19 269	19 206	2 184	22 226
30 000 – 35 000	803	26 116	32 523	21 619	21 593	2 807	25 199
35 000 – 50 000	1 606	66 757	41 567	55 695	55 123	8 649	63 902
50 000 oder mehr	2 326	219 676	94 444	191 172	184 742	49 045	165 907
davon							
50 000 - 125 000	1 990	145 239	72 984	124 379	120 294	26 116	128 901
125 000 oder mehr	336	74 437	221 539	66 794	64 449	22 929	37 007
darunter							
500 000 oder mehr	15	11 644	776 267	10 339	10 215	4 566	1 108
<b>Insgesamt</b>	<b>10 312</b>	<b>387 191</b>	<b>37 548</b>	<b>327 868</b>	<b>320 716</b>	<b>65 446</b>	<b>321 465</b>
Nachrichtlich: Verlustfälle	67	- 494	- 7 373	- 608	- 608	—	58
<b>440005 Butzbach, Friedrich-Ludwig-Weidig-Stadt</b>							
0	514	—	—	- 30	- 30	2	237
1 – 5 000	1 240	2 541	2 049	1 649	1 647	38	3 673
5 000 – 10 000	849	6 495	7 650	4 834	4 833	86	5 862
10 000 – 15 000	953	11 852	12 437	9 189	9 187	305	8 931
15 000 – 20 000	937	16 353	17 453	12 897	12 886	869	13 291
20 000 – 25 000	930	20 960	22 538	17 087	17 065	1 573	18 272
25 000 – 30 000	928	25 475	27 452	20 933	20 908	2 417	24 018
30 000 – 35 000	950	30 830	32 453	25 639	25 541	3 480	29 427
35 000 – 50 000	1 951	81 342	41 692	68 152	67 390	11 208	79 234
50 000 oder mehr	3 073	291 008	94 698	254 043	243 052	64 675	244 878
davon							
50 000 - 125 000	2 629	195 507	74 366	167 139	159 764	36 553	183 396
125 000 oder mehr	444	95 501	215 092	86 904	83 288	28 122	61 481
darunter							
500 000 oder mehr	15	15 371	1 024 733	14 750	14 635	5 685	6 640
<b>Insgesamt</b>	<b>12 325</b>	<b>486 856</b>	<b>39 502</b>	<b>414 394</b>	<b>402 479</b>	<b>84 653</b>	<b>427 822</b>
Nachrichtlich: Verlustfälle	81	- 1 234	- 15 235	- 1 463	- 1 463	—	298
<b>440006 Echzell</b>							
0	100	—	—	- 6	- 6	—	54
1 – 5 000	333	593	1 781	372	371	4	887
5 000 – 10 000	229	1 732	7 563	1 286	1 286	17	1 582
10 000 – 15 000	250	3 099	12 396	2 443	2 419	82	2 480
15 000 – 20 000	237	4 131	17 430	3 235	3 234	193	3 245
20 000 – 25 000	239	5 372	22 477	4 240	4 224	390	4 770
25 000 – 30 000	224	6 165	27 522	5 098	5 075	576	5 570
30 000 – 35 000	204	6 620	32 451	5 462	5 461	725	6 381
35 000 – 50 000	380	15 770	41 500	13 019	12 876	2 003	14 591
50 000 oder mehr	649	59 379	91 493	51 418	49 430	12 620	48 317
davon							
50 000 - 125 000	571	42 091	73 715	35 734	34 319	7 615	38 286
125 000 oder mehr	78	17 288	221 641	15 684	15 111	5 006	10 031
darunter							
500 000 oder mehr	5	3 981	796 200	3 767	3 736	1 328	1 710
<b>Insgesamt</b>	<b>2 845</b>	<b>102 861</b>	<b>36 155</b>	<b>86 566</b>	<b>84 369</b>	<b>16 610</b>	<b>87 878</b>
Nachrichtlich: Verlustfälle	14	- 54	- 3 857	- 82	- 82	—	48

### 1. Unbeschränkt Lohn- und Einkommensteuerpflichtige<sup>1)</sup> in Hessen 2015 nach Größenklassen des Gesamtbetrags der Einkünfte und regionaler Gliederung

Verwaltungsbezirk Größenklassen nach dem Gesamtbetrag der Einkünfte von ... bis unter ... Euro	Steuer- pflichtige	Gesamtbetrag der Einkünfte		Einkommen	Zu versteuerndes Einkommen	Festgesetzte Einkommen- steuer	Nachrichtlich: Bruttolohn
		1 000 Euro	Euro je Steuer- pflichtigen				
		1 000 Euro					
440007 Florstadt, Stadt							
0	157	—	—	9	9	—	71
1 — 5 000	442	913	2 066	547	546	11	1 294
5 000 — 10 000	376	2 890	7 686	2 183	2 182	43	2 560
10 000 — 15 000	315	3 890	12 349	2 960	2 960	87	3 051
15 000 — 20 000	363	6 373	17 556	5 113	5 112	350	5 141
20 000 — 25 000	368	8 305	22 568	6 718	6 692	600	7 314
25 000 — 30 000	340	9 363	27 538	7 801	7 775	897	9 053
30 000 — 35 000	329	10 654	32 383	8 925	8 909	1 213	10 280
35 000 — 50 000	642	26 691	41 575	22 211	21 954	3 560	25 439
50 000 oder mehr	1 022	92 933	90 932	81 179	78 141	19 833	78 140
davon							
50 000 - 125 000	886	65 397	73 812	55 994	53 820	11 911	59 894
125 000 oder mehr	136	27 536	202 471	25 185	24 321	7 922	18 246
darunter							
500 000 oder mehr	6	3 855	642 500	3 734	3 676	1 270	2 310
<b>Insgesamt</b>	<b>4 354</b>	<b>162 010</b>	<b>37 209</b>	<b>137 644</b>	<b>134 279</b>	<b>26 594</b>	<b>142 343</b>
Nachrichtlich: Verlustfälle	19	- 53	- 2 789	- 117	- 117	—	65
440008 Friedberg (Hessen), Kreisstadt							
0	505	—	—	- 36	- 36	1	262
1 — 5 000	1 579	3 272	2 072	2 094	2 092	42	4 682
5 000 — 10 000	1 092	8 295	7 596	6 189	6 187	137	7 778
10 000 — 15 000	1 064	13 274	12 476	10 183	10 173	326	9 895
15 000 — 20 000	1 068	18 709	17 518	14 876	14 867	1 013	15 412
20 000 — 25 000	1 039	23 374	22 497	19 187	19 139	1 781	20 983
25 000 — 30 000	980	26 919	27 468	22 184	22 124	2 605	24 646
30 000 — 35 000	928	30 064	32 397	24 857	24 808	3 319	27 888
35 000 — 50 000	2 099	87 916	41 885	73 844	73 104	12 163	82 419
50 000 oder mehr	3 704	351 453	94 885	306 712	292 872	79 834	301 004
davon							
50 000 - 125 000	3 133	236 968	75 636	203 111	194 145	45 247	217 316
125 000 oder mehr	571	114 485	200 499	103 601	98 728	34 587	83 688
darunter							
500 000 oder mehr	17	13 306	782 706	12 631	12 462	5 167	8 908
<b>Insgesamt</b>	<b>14 058</b>	<b>563 277</b>	<b>40 068</b>	<b>480 090</b>	<b>465 332</b>	<b>101 219</b>	<b>494 970</b>
Nachrichtlich: Verlustfälle	76	- 679	- 8 934	- 870	- 871	33	203
440009 Gedern, Stadt							
0	158	—	—	1	1	1	85
1 — 5 000	527	905	1 717	590	589	27	1 433
5 000 — 10 000	274	2 088	7 620	1 533	1 533	18	1 864
10 000 — 15 000	277	3 483	12 574	2 704	2 703	86	2 676
15 000 — 20 000	282	4 897	17 365	3 837	3 836	251	3 988
20 000 — 25 000	277	6 187	22 336	5 017	4 995	453	5 599
25 000 — 30 000	295	8 124	27 539	6 666	6 653	727	7 857
30 000 — 35 000	276	8 953	32 438	7 403	7 367	942	8 595
35 000 — 50 000	556	23 103	41 552	19 218	19 063	2 779	21 816
50 000 oder mehr	694	60 615	87 341	52 565	50 836	11 918	45 897
davon							
50 000 - 125 000	609	43 341	71 167	36 882	35 737	7 339	38 082
125 000 oder mehr	85	17 274	203 224	15 683	15 098	4 579	7 814
darunter							
500 000 oder mehr	.	.	.	.	.	.	.
<b>Insgesamt</b>	<b>3 616</b>	<b>118 355</b>	<b>32 731</b>	<b>99 534</b>	<b>97 575</b>	<b>17 202</b>	<b>99 811</b>
Nachrichtlich: Verlustfälle	20	- 167	- 8 350	- 215	- 215	—	74



# 1. Unbeschränkt Lohn- und Einkommensteuerpflichtige<sup>1)</sup> in Hessen 2015 nach Größenklassen des Gesamtbetrags der Einkünfte und regionaler Gliederung

Verwaltungsbezirk Größenklassen nach dem Gesamtbetrag der Einkünfte von ... bis unter ... Euro	Steuer- pflichtige	Gesamtbetrag der Einkünfte		Einkommen	Zu versteuerndes Einkommen	Festgesetzte Einkommen- steuer	Nachrichtlich: Bruttolohn
		1 000 Euro	Euro je Steuer- pflichtigen				
1 000 Euro							
<b>440010 Glauburg</b>							
0	46	—	—	- 5	- 5	—	25
1 – 5 000	162	305	1 883	203	202	4	483
5 000 – 10 000	100	761	7 610	574	574	7	719
10 000 – 15 000	115	1 449	12 600	1 156	1 156	34	1 095
15 000 – 20 000	127	2 228	17 543	1 773	1 771	113	1 815
20 000 – 25 000	143	3 207	22 427	2 560	2 560	231	2 784
25 000 – 30 000	123	3 386	27 528	2 801	2 792	319	3 260
30 000 – 35 000	105	3 405	32 429	2 851	2 846	396	3 239
35 000 – 50 000	244	10 215	41 865	8 491	8 400	1 384	10 051
50 000 oder mehr	354	31 318	88 469	27 301	26 415	6 450	25 094
davon							
50 000 - 125 000	317	23 723	74 836	20 263	19 615	4 347	21 585
125 000 oder mehr	37	7 594	205 243	7 038	6 800	2 103	3 509
darunter							
500 000 oder mehr	•	•	•	•	•	•	•
<b>I n s g e s a m t</b>	<b>1 519</b>	<b>56 273</b>	<b>37 046</b>	<b>47 705</b>	<b>46 710</b>	<b>8 939</b>	<b>48 567</b>
Nachrichtlich: Verlustfälle	12	- 162	- 13 500	- 192	- 192	—	26
<b>440011 Hirzenhain</b>							
0	64	—	—	—	—	—	34
1 – 5 000	171	272	1 591	164	164	3	406
5 000 – 10 000	106	796	7 509	536	536	11	762
10 000 – 15 000	124	1 520	12 258	1 162	1 162	32	983
15 000 – 20 000	91	1 615	17 747	1 313	1 307	90	1 446
20 000 – 25 000	114	2 560	22 456	2 088	2 083	171	2 243
25 000 – 30 000	90	2 484	27 600	2 043	2 039	240	2 409
30 000 – 35 000	108	3 535	32 731	2 951	2 945	368	3 540
35 000 – 50 000	205	8 478	41 356	7 077	7 039	1 074	8 121
50 000 oder mehr	248	20 470	82 540	17 645	16 983	3 947	17 061
davon							
50 000 - 125 000	227	16 187	71 308	13 754	13 278	2 779	14 738
125 000 oder mehr	21	4 283	203 952	3 890	3 705	1 169	2 323
darunter							
500 000 oder mehr	•	•	•	•	•	•	•
<b>I n s g e s a m t</b>	<b>1 321</b>	<b>41 731</b>	<b>31 590</b>	<b>34 977</b>	<b>34 257</b>	<b>5 935</b>	<b>37 005</b>
Nachrichtlich: Verlustfälle	12	- 115	- 9 583	- 135	- 135	—	31
<b>440012 Karben, Stadt</b>							
0	362	—	—	- 13	- 13	1	203
1 – 5 000	1 037	2 029	1 957	1 256	1 253	27	2 893
5 000 – 10 000	711	5 393	7 585	3 921	3 920	65	4 771
10 000 – 15 000	834	10 426	12 501	7 830	7 822	278	6 958
15 000 – 20 000	858	14 961	17 437	11 706	11 704	783	10 244
20 000 – 25 000	859	19 269	22 432	15 462	15 403	1 316	15 000
25 000 – 30 000	749	20 580	27 477	16 817	16 737	1 900	17 778
30 000 – 35 000	787	25 531	32 441	21 263	21 227	2 945	23 016
35 000 – 50 000	1 724	72 051	41 793	60 363	59 597	10 065	66 577
50 000 oder mehr	3 453	338 076	97 908	294 805	282 523	77 455	285 581
davon							
50 000 - 125 000	2 872	218 241	75 989	187 259	179 241	42 208	199 665
125 000 oder mehr	581	119 835	206 256	107 545	103 281	35 247	85 915
darunter							
500 000 oder mehr	13	16 017	1 232 077	13 829	13 745	5 770	5 738
<b>I n s g e s a m t</b>	<b>11 374</b>	<b>508 315</b>	<b>44 691</b>	<b>433 411</b>	<b>420 172</b>	<b>94 836</b>	<b>433 019</b>
Nachrichtlich: Verlustfälle	63	- 693	- 11 000	- 893	- 893	—	76



### 1. Unbeschränkt Lohn- und Einkommensteuerpflichtige<sup>1)</sup> in Hessen 2015 nach Größenklassen des Gesamtbetrags der Einkünfte und regionaler Gliederung

Verwaltungsbezirk Größenklassen nach dem Gesamtbetrag der Einkünfte von ... bis unter ... Euro	Steuer- pflichtige	Gesamtbetrag der Einkünfte		Einkommen	Zu versteuerndes Einkommen	Festgesetzte Einkommen- steuer	Nachrichtlich: Bruttolohn
		1 000 Euro	Euro je Steuer- pflichtigen				
		1 000 Euro					
<b>440013 Kefenrod</b>							
0	71	—	—	- 4	- 4	—	30
1 – 5 000	141	279	1 979	179	179	3	454
5 000 – 10 000	102	775	7 598	575	575	10	705
10 000 – 15 000	103	1 277	12 398	947	947	31	955
15 000 – 20 000	100	1 766	17 660	1 426	1 426	89	1 466
20 000 – 25 000	115	2 577	22 409	2 133	2 132	178	2 262
25 000 – 30 000	112	3 058	27 304	2 467	2 462	239	2 759
30 000 – 35 000	102	3 266	32 020	2 725	2 716	327	3 181
35 000 – 50 000	189	7 944	42 032	6 522	6 460	1 000	7 694
50 000 oder mehr	281	26 330	93 701	23 083	22 522	5 761	20 470
davon							
50 000 - 125 000	252	17 713	70 290	15 001	14 555	3 013	16 152
125 000 oder mehr	29	8 617	297 138	8 081	7 967	2 748	4 317
darunter							
500 000 oder mehr	.	.	.	.	.	.	.
<b>I n s g e s a m t</b>	<b>1 316</b>	<b>47 272</b>	<b>35 921</b>	<b>40 053</b>	<b>39 413</b>	<b>7 639</b>	<b>39 974</b>
Nachrichtlich: Verlustfälle	.	.	.	.	.	.	.
<b>440014 Limeshain</b>							
0	82	—	—	- 4	- 4	—	38
1 – 5 000	260	517	1 988	338	337	5	742
5 000 – 10 000	184	1 409	7 658	1 044	1 044	18	1 276
10 000 – 15 000	226	2 853	12 624	2 167	2 167	69	2 039
15 000 – 20 000	209	3 644	17 435	2 934	2 933	183	2 715
20 000 – 25 000	232	5 190	22 371	4 155	4 138	352	4 551
25 000 – 30 000	210	5 800	27 619	4 796	4 790	541	5 444
30 000 – 35 000	178	5 775	32 444	4 760	4 758	602	5 243
35 000 – 50 000	410	17 028	41 532	14 324	14 168	2 311	16 430
50 000 oder mehr	678	64 408	94 997	56 482	54 457	14 292	53 588
davon							
50 000 - 125 000	587	43 910	74 804	37 584	36 147	7 965	40 164
125 000 oder mehr	91	20 498	225 253	18 899	18 310	6 327	13 424
darunter							
500 000 oder mehr	4	3 419	854 750	3 171	3 153	1 276	2 385
<b>I n s g e s a m t</b>	<b>2 669</b>	<b>106 624</b>	<b>39 949</b>	<b>90 994</b>	<b>88 787</b>	<b>18 374</b>	<b>92 065</b>
Nachrichtlich: Verlustfälle	13	- 99	- 7 615	- 137	- 137	43	67
<b>440015 Münzenberg, Stadt</b>							
0	110	—	—	- 5	- 5	—	47
1 – 5 000	285	519	1 821	328	327	6	774
5 000 – 10 000	184	1 381	7 505	943	943	21	1 226
10 000 – 15 000	193	2 391	12 389	1 848	1 848	49	1 852
15 000 – 20 000	192	3 323	17 307	2 576	2 576	187	2 522
20 000 – 25 000	208	4 674	22 471	3 822	3 820	340	4 038
25 000 – 30 000	214	5 892	27 533	4 859	4 853	530	5 314
30 000 – 35 000	193	6 285	32 565	5 261	5 235	689	5 901
35 000 – 50 000	445	18 421	41 396	15 454	15 274	2 500	17 409
50 000 oder mehr	793	69 433	87 557	60 058	57 562	14 178	60 644
davon							
50 000 - 125 000	697	52 026	74 643	44 344	42 501	9 419	48 578
125 000 oder mehr	96	17 407	181 323	15 714	15 060	4 759	12 066
darunter							
500 000 oder mehr	.	.	.	.	.	.	.
<b>I n s g e s a m t</b>	<b>2 817</b>	<b>112 318</b>	<b>39 871</b>	<b>95 143</b>	<b>92 432</b>	<b>18 500</b>	<b>99 729</b>
Nachrichtlich: Verlustfälle	15	- 132	- 8 800	- 160	- 160	—	12

### 1. Unbeschränkt Lohn- und Einkommensteuerpflichtige<sup>1)</sup> in Hessen 2015 nach Größenklassen des Gesamtbetrags der Einkünfte und regionaler Gliederung

Verwaltungsbezirk Größenklassen nach dem Gesamtbetrag der Einkünfte von ... bis unter ... Euro	Steuer- pflichtige	Gesamtbetrag der Einkünfte		Einkommen	Zu versteuerndes Einkommen	Festgesetzte Einkommen- steuer	Nachrichtlich: Bruttolohn
		1 000 Euro	Euro je Steuer- pflichtigen				
		1 000 Euro					
440016 Nidda, Stadt							
0	530	—	—	- 18	- 18	1	230
1 - 5 000	908	1 717	1 891	1 183	1 182	26	2 553
5 000 - 10 000	645	4 885	7 574	3 622	3 622	71	4 391
10 000 - 15 000	674	8 342	12 377	6 358	6 354	193	6 182
15 000 - 20 000	731	12 782	17 486	10 211	10 196	666	10 416
20 000 - 25 000	712	16 027	22 510	13 035	13 013	1 153	14 342
25 000 - 30 000	719	19 791	27 526	16 449	16 418	1 845	18 887
30 000 - 35 000	621	20 105	32 375	16 575	16 564	2 035	19 069
35 000 - 50 000	1 208	50 208	41 563	41 894	41 532	6 356	48 093
50 000 oder mehr	1 652	160 482	97 144	140 823	136 810	34 171	111 709
davon							
50 000 - 125 000	1 460	104 668	71 690	89 107	86 112	18 030	93 881
125 000 oder mehr	192	55 814	290 698	51 716	50 698	16 141	17 828
darunter							
500 000 oder mehr	13	22 871	1 759 308	22 189	22 157	7 336	1 811
<b>Insgesamt</b>	<b>8 400</b>	<b>294 338</b>	<b>35 040</b>	<b>250 132</b>	<b>245 672</b>	<b>46 517</b>	<b>235 872</b>
Nachrichtlich: Verlustfälle	44	- 677	- 15 386	- 778	- 778	—	43
440017 Niddatal, Stadt							
0	152	—	—	- 13	- 13	—	75
1 - 5 000	409	830	2 029	541	540	11	1 147
5 000 - 10 000	295	2 186	7 410	1 586	1 585	29	1 876
10 000 - 15 000	347	4 350	12 536	3 353	3 342	115	2 988
15 000 - 20 000	298	5 263	17 661	4 149	4 148	281	3 857
20 000 - 25 000	351	7 928	22 587	6 401	6 375	541	6 497
25 000 - 30 000	313	8 598	27 470	7 091	7 084	843	7 838
30 000 - 35 000	351	11 429	32 561	9 504	9 460	1 224	10 692
35 000 - 50 000	739	30 824	41 710	25 760	25 434	4 215	28 863
50 000 oder mehr	1 384	135 539	97 933	119 115	114 281	31 274	114 519
davon							
50 000 - 125 000	1 178	89 206	75 727	76 441	73 190	16 636	83 203
125 000 oder mehr	206	46 333	224 917	42 674	41 091	14 638	31 315
darunter							
500 000 oder mehr	5	9 867	1 973 400	9 583	9 539	4 131	2 116
<b>Insgesamt</b>	<b>4 639</b>	<b>206 946</b>	<b>44 610</b>	<b>177 487</b>	<b>172 236</b>	<b>38 532</b>	<b>178 352</b>
Nachrichtlich: Verlustfälle	27	- 198	- 7 333	- 275	- 275	—	28
440018 Ober-Mörlen							
0	93	—	—	- 4	- 9	—	41
1 - 5 000	233	531	2 279	340	340	7	696
5 000 - 10 000	194	1 462	7 536	996	996	16	1 245
10 000 - 15 000	234	2 917	12 466	2 190	2 190	72	1 961
15 000 - 20 000	208	3 642	17 510	2 819	2 817	184	2 698
20 000 - 25 000	235	5 306	22 579	4 332	4 331	380	4 378
25 000 - 30 000	198	5 398	27 263	4 451	4 435	503	4 660
30 000 - 35 000	225	7 320	32 533	6 086	6 065	858	6 860
35 000 - 50 000	439	18 275	41 629	15 233	15 082	2 481	16 907
50 000 oder mehr	869	86 087	99 064	75 814	72 873	19 694	71 800
davon							
50 000 - 125 000	720	53 468	74 261	45 864	44 032	9 965	47 643
125 000 oder mehr	149	32 620	218 926	29 950	28 841	9 729	24 157
darunter							
500 000 oder mehr	6	5 577	929 500	5 446	5 417	2 029	2 063
<b>Insgesamt</b>	<b>2 928</b>	<b>130 938</b>	<b>44 719</b>	<b>112 257</b>	<b>109 122</b>	<b>24 195</b>	<b>111 246</b>
Nachrichtlich: Verlustfälle	27	- 242	- 8 963	- 359	- 359	—	50

# 1. Unbeschränkt Lohn- und Einkommensteuerpflichtige<sup>1)</sup> in Hessen 2015 nach Größenklassen des Gesamtbetrags der Einkünfte und regionaler Gliederung

Verwaltungsbezirk Größenklassen nach dem Gesamtbetrag der Einkünfte von ... bis unter ... Euro	Steuer- pflichtige	Gesamtbetrag der Einkünfte		Einkommen	Zu versteuerndes Einkommen	Festgesetzte Einkommen- steuer	Nachrichtlich: Bruttolohn
		1 000 Euro	Euro je Steuer- pflichtigen				
		1 000 Euro					
<b>440019 Ortenberg, Stadt</b>							
0	184	—	—	- 12	- 12	1	90
1 – 5 000	491	868	1 768	563	562	13	1 295
5 000 – 10 000	317	2 401	7 574	1 700	1 699	40	1 933
10 000 – 15 000	355	4 443	12 515	3 333	3 330	99	3 163
15 000 – 20 000	362	6 305	17 417	5 032	5 019	347	5 198
20 000 – 25 000	383	8 621	22 509	6 941	6 919	597	7 712
25 000 – 30 000	371	10 215	27 534	8 441	8 438	973	9 732
30 000 – 35 000	336	10 928	32 524	9 103	9 064	1 204	10 610
35 000 – 50 000	626	26 018	41 562	21 728	21 486	3 300	25 192
50 000 oder mehr	854	74 782	87 567	64 975	62 901	15 446	57 953
davon							
50 000 - 125 000	756	54 666	72 310	46 930	45 384	9 778	48 908
125 000 oder mehr	98	20 116	205 265	18 045	17 516	5 668	9 045
darunter							
500 000 oder mehr	4	3 701	925 250	3 501	3 494	1 162	115
<b>I n s g e s a m t</b>	<b>4 279</b>	<b>144 579</b>	<b>33 788</b>	<b>121 803</b>	<b>119 408</b>	<b>22 019</b>	<b>122 879</b>
Nachrichtlich: Verlustfälle	34	- 395	- 11 618	- 535	- 535	—	212
<b>440020 Ranstadt</b>							
0	106	—	—	- 1	- 1	—	55
1 – 5 000	264	475	1 799	296	296	8	679
5 000 – 10 000	158	1 218	7 709	879	879	16	1 033
10 000 – 15 000	198	2 481	12 530	1 832	1 831	50	1 860
15 000 – 20 000	173	3 015	17 428	2 350	2 349	131	2 364
20 000 – 25 000	190	4 288	22 568	3 455	3 445	335	3 853
25 000 – 30 000	173	4 753	27 474	3 885	3 869	454	4 507
30 000 – 35 000	197	6 433	32 655	5 266	5 265	667	6 332
35 000 – 50 000	378	15 709	41 558	13 171	13 020	2 054	15 104
50 000 oder mehr	601	54 597	90 844	47 612	45 676	11 526	47 477
davon							
50 000 - 125 000	527	39 695	75 323	33 945	32 549	7 172	37 107
125 000 oder mehr	74	14 902	201 378	13 667	13 127	4 354	10 370
darunter							
500 000 oder mehr	.	.	.	.	.	.	.
<b>I n s g e s a m t</b>	<b>2 438</b>	<b>92 969</b>	<b>38 133</b>	<b>78 746</b>	<b>76 630</b>	<b>15 241</b>	<b>83 263</b>
Nachrichtlich: Verlustfälle	13	- 67	- 5 154	- 104	- 104	—	30
<b>440021 Reichelsheim (Wetterau), Stadt</b>							
0	119	—	—	- 14	- 14	—	55
1 – 5 000	327	691	2 113	406	405	7	943
5 000 – 10 000	224	1 662	7 420	1 248	1 248	24	1 566
10 000 – 15 000	252	3 144	12 476	2 430	2 430	81	2 321
15 000 – 20 000	233	4 123	17 695	3 276	3 269	214	3 282
20 000 – 25 000	268	6 011	22 429	4 862	4 846	415	5 329
25 000 – 30 000	256	7 018	27 414	5 784	5 772	643	6 693
30 000 – 35 000	255	8 286	32 494	6 853	6 823	948	7 952
35 000 – 50 000	520	21 683	41 698	18 003	17 847	2 832	20 663
50 000 oder mehr	846	77 588	91 712	67 324	64 854	16 272	67 531
davon							
50 000 - 125 000	729	55 196	75 715	47 104	45 380	10 036	51 273
125 000 oder mehr	117	22 392	191 385	20 220	19 474	6 236	16 258
darunter							
500 000 oder mehr	.	.	.	.	.	.	.
<b>I n s g e s a m t</b>	<b>3 300</b>	<b>130 205</b>	<b>39 456</b>	<b>110 171</b>	<b>107 479</b>	<b>21 437</b>	<b>116 336</b>
Nachrichtlich: Verlustfälle	20	- 341	- 17 050	- 405	- 405	—	24

**1. Unbeschränkt Lohn- und Einkommensteuerpflichtige<sup>1)</sup> in Hessen 2015 nach Größenklassen des Gesamtbetrags der Einkünfte und regionaler Gliederung**

Verwaltungsbezirk Größenklassen nach dem Gesamtbetrag der Einkünfte von ... bis unter ... Euro	Steuer- pflichtige	Gesamtbetrag der Einkünfte		Einkommen	Zu versteuerndes Einkommen	Festgesetzte Einkommen- steuer	Nachrichtlich: Bruttolohn
		1 000 Euro	Euro je Steuer- pflichtigen				
		1 000 Euro					
<b>440022 Rockenberg</b>							
0	53	—	—	- 5	- 5	—	26
1 – 5 000	173	391	2 260	240	240	5	525
5 000 – 10 000	139	1 041	7 489	759	759	13	996
10 000 – 15 000	171	2 145	12 544	1 670	1 669	39	1 558
15 000 – 20 000	150	2 647	17 647	2 128	2 127	147	2 170
20 000 – 25 000	174	3 914	22 494	3 122	3 112	289	3 332
25 000 – 30 000	150	4 101	27 340	3 357	3 351	393	3 673
30 000 – 35 000	165	5 365	32 515	4 478	4 473	586	4 931
35 000 – 50 000	351	14 689	41 849	12 303	12 119	2 005	14 041
50 000 oder mehr	622	56 359	90 609	48 962	46 997	11 914	47 929
davon							
50 000 - 125 000	534	40 095	75 084	34 258	32 905	7 357	36 847
125 000 oder mehr	88	16 264	184 818	14 704	14 092	4 557	11 082
darunter							
500 000 oder mehr	.	.	.	.	.	.	.
<b>I n s g e s a m t</b>	<b>2 148</b>	<b>90 652</b>	<b>42 203</b>	<b>77 013</b>	<b>74 841</b>	<b>15 391</b>	<b>79 182</b>
Nachrichtlich: Verlustfälle	.	.	.	.	.	.	.
<b>440023 Rosbach v. d. Höhe, Stadt</b>							
0	195	—	—	- 15	- 15	1	93
1 – 5 000	572	1 136	1 986	711	710	22	1 633
5 000 – 10 000	375	2 858	7 621	2 111	2 110	40	2 379
10 000 – 15 000	466	5 786	12 416	4 440	4 435	291	3 945
15 000 – 20 000	449	7 852	17 488	6 195	6 193	421	5 941
20 000 – 25 000	420	9 482	22 576	7 571	7 561	677	7 491
25 000 – 30 000	397	10 907	27 474	9 057	9 021	1 089	9 539
30 000 – 35 000	410	13 297	32 432	10 976	10 952	1 480	11 789
35 000 – 50 000	911	38 258	41 996	32 078	31 689	5 315	34 504
50 000 oder mehr	2 135	219 694	102 901	193 503	185 136	51 704	188 351
davon							
50 000 - 125 000	1 725	134 470	77 954	115 449	110 209	25 854	123 363
125 000 oder mehr	410	85 224	207 863	78 054	74 927	25 850	64 987
darunter							
500 000 oder mehr	14	11 400	814 286	10 959	10 849	4 180	5 754
<b>I n s g e s a m t</b>	<b>6 330</b>	<b>309 268</b>	<b>48 858</b>	<b>266 627</b>	<b>257 791</b>	<b>61 039</b>	<b>265 666</b>
Nachrichtlich: Verlustfälle	36	- 266	- 7 389	- 367	- 367	—	114
<b>440024 Wölfersheim</b>							
0	137	—	—	- 23	- 23	—	62
1 – 5 000	483	1 038	2 149	666	658	14	1 566
5 000 – 10 000	332	2 503	7 539	1 866	1 864	32	2 412
10 000 – 15 000	362	4 521	12 489	3 434	3 432	121	3 579
15 000 – 20 000	400	7 015	17 538	5 626	5 621	364	5 549
20 000 – 25 000	408	9 214	22 583	7 417	7 391	659	8 079
25 000 – 30 000	364	9 981	27 420	8 165	8 135	878	9 489
30 000 – 35 000	337	10 957	32 513	9 009	8 995	1 147	9 841
35 000 – 50 000	724	30 294	41 843	25 125	24 822	3 868	28 868
50 000 oder mehr	1 169	100 153	85 674	86 511	82 966	20 187	87 688
davon							
50 000 - 125 000	1 045	76 781	73 475	65 198	62 518	13 629	71 288
125 000 oder mehr	124	23 372	188 484	21 313	20 447	6 558	16 400
darunter							
500 000 oder mehr	.	.	.	.	.	.	.
<b>I n s g e s a m t</b>	<b>4 716</b>	<b>175 676</b>	<b>37 251</b>	<b>147 796</b>	<b>143 862</b>	<b>27 271</b>	<b>157 133</b>
Nachrichtlich: Verlustfälle	21	- 297	- 14 143	- 340	- 340	—	109

**1. Unbeschränkt Lohn- und Einkommensteuerpflichtige<sup>1)</sup> in Hessen 2015 nach Größenklassen des Gesamtbetrags der Einkünfte und regionaler Gliederung**

Verwaltungsbezirk Größenklassen nach dem Gesamtbetrag der Einkünfte von ... bis unter ... Euro	Steuer- pflichtige	Gesamtbetrag der Einkünfte		Einkommen	Zu versteuerndes Einkommen	Festgesetzte Einkommen- steuer	Nachrichtlich: Bruttolohn
		1 000 Euro	Euro je Steuer- pflichtigen				
		1 000 Euro					
<b>440025 Wöllstadt</b>							
0	95	—	—	- 4	- 4	—	44
1 – 5 000	298	596	2 000	397	396	8	873
5 000 – 10 000	221	1 699	7 688	1 274	1 274	22	1 635
10 000 – 15 000	254	3 170	12 480	2 441	2 441	83	2 359
15 000 – 20 000	268	4 682	17 470	3 668	3 667	239	3 277
20 000 – 25 000	236	5 295	22 436	4 212	4 199	381	4 319
25 000 – 30 000	242	6 647	27 467	5 520	5 512	625	5 712
30 000 – 35 000	241	7 833	32 502	6 463	6 442	902	7 489
35 000 – 50 000	474	19 830	41 835	16 505	16 375	2 659	18 849
50 000 oder mehr	910	84 625	92 995	73 824	70 740	18 899	74 301
davon							
50 000 - 125 000	773	58 674	75 904	50 175	48 028	10 962	54 195
125 000 oder mehr	137	25 951	189 423	23 649	22 712	7 938	20 105
darunter							
500 000 oder mehr	.	.	.	.	.	.	.
<b>I n s g e s a m t</b>	<b>3 239</b>	<b>134 379</b>	<b>41 488</b>	<b>114 301</b>	<b>111 042</b>	<b>23 819</b>	<b>118 858</b>
Nachrichtlich: Verlustfälle	13	- 149	- 11 462	- 189	- 189	—	67
<b>5 Regierungsbezirk Gießen</b>							
0	24 098	—	—	- 1 265	- 1 265	1 425	12 023
1 – 5 000	61 468	117 992	1 920	79 315	79 179	2 097	167 667
5 000 – 10 000	36 399	276 545	7 598	207 216	207 038	4 687	244 375
10 000 – 15 000	40 178	498 212	12 400	385 676	385 511	12 510	381 987
15 000 – 20 000	36 548	638 684	17 475	508 976	508 604	33 594	525 816
20 000 – 25 000	37 236	838 148	22 509	684 262	682 637	62 411	745 672
25 000 – 30 000	36 791	1 011 359	27 489	836 213	834 163	95 203	956 611
30 000 – 35 000	36 325	1 179 163	32 461	984 175	982 304	131 709	1 134 346
35 000 – 50 000	81 014	3 381 527	41 740	2 842 980	2 817 196	448 838	3 260 980
50 000 oder mehr	109 566	10 414 349	95 051	9 092 678	8 778 912	2 339 089	7 908 738
davon							
50 000 - 125 000	96 020	6 966 684	72 555	5 940 727	5 724 077	1 244 199	6 353 472
125 000 oder mehr	13 546	3 447 664	254 515	3 151 951	3 054 835	1 094 890	1 555 266
darunter							
500 000 oder mehr	673	990 087	1 471 155	941 740	937 175	399 249	158 595
<b>I n s g e s a m t</b>	<b>499 623</b>	<b>18 355 978</b>	<b>36 740</b>	<b>15 620 225</b>	<b>15 274 279</b>	<b>3 131 562</b>	<b>15 338 214</b>
Nachrichtlich: Verlustfälle	2 876	- 34 103	- 11 858	- 41 443	- 41 502	586	6 656
<b>531 Landkreis Gießen</b>							
0	6 353	—	—	- 389	- 389	94	3 161
1 – 5 000	16 568	32 893	1 985	22 351	22 292	494	46 755
5 000 – 10 000	9 265	70 219	7 579	52 855	52 812	1 283	66 027
10 000 – 15 000	9 967	123 821	12 423	96 050	96 007	3 275	96 999
15 000 – 20 000	9 330	162 845	17 454	130 082	129 949	8 729	134 773
20 000 – 25 000	9 282	208 955	22 512	170 817	170 407	15 779	184 943
25 000 – 30 000	9 029	248 176	27 487	205 842	205 335	23 797	233 112
30 000 – 35 000	8 774	284 741	32 453	237 898	237 445	32 208	272 896
35 000 – 50 000	19 495	812 873	41 696	685 253	678 427	111 342	780 060
50 000 oder mehr	27 900	2 681 015	96 094	2 350 023	2 266 407	597 786	2 032 026
davon							
50 000 - 125 000	24 114	1 766 428	73 253	1 512 322	1 456 055	324 709	1 600 114
125 000 oder mehr	3 786	914 587	241 571	837 701	810 351	273 077	431 912
darunter							
500 000 oder mehr	217	230 230	1 060 968	220 025	218 589	78 097	36 645
<b>I n s g e s a m t</b>	<b>125 963</b>	<b>4 625 538</b>	<b>36 721</b>	<b>3 950 782</b>	<b>3 858 691</b>	<b>794 788</b>	<b>3 850 751</b>
Nachrichtlich: Verlustfälle	813	- 7 651	- 9 411	- 9 524	- 9 543	185	2 013

**1. Unbeschränkt Lohn- und Einkommensteuerpflichtige<sup>1)</sup> in Hessen 2015 nach Größenklassen des Gesamtbetrags der Einkünfte und regionaler Gliederung**

Verwaltungsbezirk Größenklassen nach dem Gesamtbetrag der Einkünfte von ... bis unter ... Euro	Steuer- pflichtige	Gesamtbetrag der Einkünfte		Einkommen	Zu versteuerndes Einkommen	Festgesetzte Einkommen- steuer	Nachrichtlich: Bruttolohn
		1 000 Euro	Euro je Steuer- pflichtigen				
		1 000 Euro					
<b>531001 Allendorf (Lumda), Stadt</b>							
0	87	—	—	—	—	—	44
1 – 5 000	181	321	1 773	211	211	2	457
5 000 – 10 000	128	1 007	7 867	755	755	9	1 006
10 000 – 15 000	154	1 923	12 487	1 488	1 487	46	1 532
15 000 – 20 000	126	2 215	17 579	1 791	1 791	102	1 914
20 000 – 25 000	125	2 817	22 536	2 295	2 290	201	2 565
25 000 – 30 000	158	4 338	27 456	3 565	3 560	376	4 238
30 000 – 35 000	135	4 389	32 511	3 632	3 631	453	4 177
35 000 – 50 000	347	14 413	41 536	11 947	11 839	1 834	13 843
50 000 oder mehr	492	44 477	90 400	38 821	37 426	9 302	36 545
davon							
50 000 - 125 000	431	31 559	73 223	26 972	25 991	5 604	29 022
125 000 oder mehr	61	12 919	211 787	11 849	11 435	3 698	7 523
darunter							
500 000 oder mehr	.	.	.	.	.	.	.
<b>Insgesamt</b>	<b>1 933</b>	<b>75 901</b>	<b>39 266</b>	<b>64 505</b>	<b>62 989</b>	<b>12 325</b>	<b>66 321</b>
Nachrichtlich: Verlustfälle	8	- 50	- 6 250	- 62	- 62	—	—
<b>531002 Biebertal</b>							
0	208	—	—	- 27	- 27	—	93
1 – 5 000	642	1 188	1 850	786	785	11	1 779
5 000 – 10 000	283	2 187	7 728	1 576	1 576	29	1 859
10 000 – 15 000	369	4 606	12 482	3 488	3 487	96	3 160
15 000 – 20 000	323	5 639	17 458	4 434	4 433	290	4 344
20 000 – 25 000	370	8 325	22 500	6 634	6 603	583	6 981
25 000 – 30 000	344	9 447	27 462	7 768	7 746	878	8 324
30 000 – 35 000	370	11 990	32 405	9 931	9 898	1 382	11 595
35 000 – 50 000	884	36 864	41 701	30 975	30 522	5 238	35 700
50 000 oder mehr	1 354	129 210	95 428	112 999	109 018	27 840	98 940
davon							
50 000 - 125 000	1 187	87 125	73 399	74 673	71 895	15 693	80 966
125 000 oder mehr	167	42 085	252 006	38 326	37 123	12 146	17 974
darunter							
500 000 oder mehr	13	11 372	874 769	10 806	10 746	3 547	800
<b>Insgesamt</b>	<b>5 147</b>	<b>209 456</b>	<b>40 695</b>	<b>178 566</b>	<b>174 041</b>	<b>36 347</b>	<b>172 776</b>
Nachrichtlich: Verlustfälle	22	- 137	- 6 227	- 174	- 174	—	8
<b>531003 Buseck</b>							
0	296	—	—	- 15	- 15	1	154
1 – 5 000	587	1 216	2 072	808	807	18	1 703
5 000 – 10 000	410	3 117	7 602	2 295	2 287	42	2 878
10 000 – 15 000	451	5 668	12 568	4 442	4 438	159	4 266
15 000 – 20 000	463	8 081	17 454	6 383	6 380	418	6 119
20 000 – 25 000	492	11 031	22 421	8 878	8 862	837	9 421
25 000 – 30 000	480	13 167	27 431	10 949	10 927	1 283	12 257
30 000 – 35 000	512	16 629	32 479	13 883	13 864	1 863	15 536
35 000 – 50 000	1 072	44 566	41 573	37 495	37 077	5 938	42 694
50 000 oder mehr	1 544	146 562	94 924	128 259	123 485	31 780	113 187
davon							
50 000 - 125 000	1 346	99 655	74 038	85 130	81 841	18 150	89 991
125 000 oder mehr	198	46 907	236 904	43 129	41 644	13 630	23 196
darunter							
500 000 oder mehr	9	11 073	1 230 333	10 756	10 711	3 709	2 566
<b>Insgesamt</b>	<b>6 307</b>	<b>250 038</b>	<b>39 645</b>	<b>213 376</b>	<b>208 112</b>	<b>42 339</b>	<b>208 215</b>
Nachrichtlich: Verlustfälle	49	- 422	- 8 612	- 553	- 553	4	106

**1. Unbeschränkt Lohn- und Einkommensteuerpflichtige<sup>1)</sup> in Hessen 2015 nach Größenklassen des Gesamtbetrags der Einkünfte und regionaler Gliederung**

Verwaltungsbezirk Größenklassen nach dem Gesamtbetrag der Einkünfte von ... bis unter ... Euro	Steuer- pflichtige	Gesamtbetrag der Einkünfte		Einkommen	Zu versteuerndes Einkommen	Festgesetzte Einkommen- steuer	Nachrichtlich: Bruttolohn
		1 000 Euro	Euro je Steuer- pflichtigen				
		1 000 Euro					
<b>531004 Fernwald</b>							
0	146	—	—	- 12	- 12	—	71
1 – 5 000	333	627	1 883	433	432	7	920
5 000 – 10 000	201	1 515	7 537	1 109	1 108	26	1 463
10 000 – 15 000	229	2 836	12 384	2 146	2 144	59	2 083
15 000 – 20 000	250	4 371	17 484	3 484	3 474	246	3 398
20 000 – 25 000	218	4 932	22 624	3 939	3 929	393	4 258
25 000 – 30 000	250	6 873	27 492	5 709	5 671	667	6 317
30 000 – 35 000	216	7 040	32 593	5 882	5 871	825	6 733
35 000 – 50 000	527	21 959	41 668	18 480	18 279	3 053	20 753
50 000 oder mehr	882	89 472	101 442	79 020	76 144	20 492	67 035
davon							
50 000 - 125 000	754	55 529	73 646	47 526	45 601	10 054	50 837
125 000 oder mehr	128	33 944	265 188	31 494	30 542	10 438	16 197
darunter							
500 000 oder mehr	7	10 767	1 538 143	10 447	10 418	3 852	1 426
<b>Insgesamt</b>	<b>3 252</b>	<b>139 626</b>	<b>42 935</b>	<b>120 189</b>	<b>117 040</b>	<b>25 768</b>	<b>113 031</b>
Nachrichtlich: Verlustfälle	13	- 111	- 8 538	- 151	- 151	—	9
<b>531005 Gießen, Universitätsstadt</b>							
0	2 464	—	—	- 178	- 178	61	1 242
1 – 5 000	7 041	14 434	2 050	10 187	10 161	204	20 033
5 000 – 10 000	3 535	26 467	7 487	20 429	20 414	611	26 122
10 000 – 15 000	3 382	42 002	12 419	33 266	33 250	1 241	36 120
15 000 – 20 000	2 809	48 875	17 399	39 580	39 547	2 775	42 650
20 000 – 25 000	2 697	60 694	22 504	50 606	50 492	4 944	55 690
25 000 – 30 000	2 560	70 286	27 455	58 838	58 736	7 012	67 109
30 000 – 35 000	2 369	76 817	32 426	64 836	64 725	9 079	73 730
35 000 – 50 000	5 178	216 112	41 737	183 854	182 020	31 405	208 952
50 000 oder mehr	6 911	669 534	96 879	588 575	568 691	155 855	489 768
davon							
50 000 - 125 000	5 933	432 142	72 837	371 789	359 077	83 701	385 042
125 000 oder mehr	978	237 393	242 733	216 786	209 614	72 155	104 725
darunter							
500 000 oder mehr	55	62 775	1 141 364	59 412	59 095	21 800	5 358
<b>Insgesamt</b>	<b>38 946</b>	<b>1 225 222</b>	<b>31 460</b>	<b>1 049 992</b>	<b>1 027 858</b>	<b>213 187</b>	<b>1 021 415</b>
Nachrichtlich: Verlustfälle	318	- 1 702	- 5 352	- 2 279	- 2 289	180	608
<b>531006 Grünberg, Stadt</b>							
0	298	—	—	- 12	- 12	1	141
1 – 5 000	718	1 333	1 857	885	883	16	1 962
5 000 – 10 000	429	3 247	7 569	2 402	2 400	39	2 775
10 000 – 15 000	546	6 714	12 297	5 050	5 048	183	4 919
15 000 – 20 000	535	9 353	17 482	7 421	7 406	485	7 962
20 000 – 25 000	490	11 002	22 453	8 887	8 855	768	9 760
25 000 – 30 000	516	14 214	27 547	11 691	11 679	1 267	13 410
30 000 – 35 000	488	15 800	32 377	13 210	13 194	1 704	15 285
35 000 – 50 000	1 057	43 990	41 618	36 769	36 444	5 636	41 375
50 000 oder mehr	1 455	137 830	94 729	120 285	116 378	28 675	102 373
davon							
50 000 - 125 000	1 289	93 324	72 400	79 307	76 578	16 381	85 524
125 000 oder mehr	166	44 506	268 108	40 977	39 800	12 294	16 849
darunter							
500 000 oder mehr	10	14 673	1 467 300	13 945	13 910	3 943	622
<b>Insgesamt</b>	<b>6 532</b>	<b>243 483</b>	<b>37 275</b>	<b>206 587</b>	<b>202 275</b>	<b>38 774</b>	<b>199 962</b>
Nachrichtlich: Verlustfälle	51	- 503	- 9 863	- 633	- 633	—	69



# 1. Unbeschränkt Lohn- und Einkommensteuerpflichtige<sup>1)</sup> in Hessen 2015 nach Größenklassen des Gesamtbetrags der Einkünfte und regionaler Gliederung

Verwaltungsbezirk Größenklassen nach dem Gesamtbetrag der Einkünfte von ... bis unter ... Euro	Steuer- pflichtige	Gesamtbetrag der Einkünfte		Einkommen	Zu versteuerndes Einkommen	Festgesetzte Einkommen- steuer	Nachrichtlich: Bruttolohn
		1 000 Euro	Euro je Steuer- pflichtigen				
		1 000 Euro					
531007 Heuchelheim a. d. Lahn							
0	196	—	—	- 34	- 34	1	101
1 - 5 000	533	1 053	1 976	708	693	40	1 554
5 000 - 10 000	239	1 817	7 603	1 392	1 392	27	1 689
10 000 - 15 000	279	3 455	12 384	2 666	2 666	68	2 480
15 000 - 20 000	264	4 581	17 352	3 644	3 643	285	3 477
20 000 - 25 000	287	6 467	22 533	5 265	5 254	496	5 361
25 000 - 30 000	253	6 933	27 403	5 774	5 749	662	6 030
30 000 - 35 000	256	8 288	32 375	6 995	6 984	936	7 794
35 000 - 50 000	608	25 128	41 329	21 280	21 129	3 476	23 703
50 000 oder mehr	982	93 940	95 662	82 655	79 587	20 849	72 793
davon							
50 000 - 125 000	846	62 090	73 392	53 219	51 133	11 495	55 858
125 000 oder mehr	136	31 850	234 191	29 436	28 454	9 354	16 935
darunter							
500 000 oder mehr	8	6 763	845 375	6 584	6 502	2 126	1 927
<b>Insgesamt</b>	<b>3 897</b>	<b>151 662</b>	<b>38 918</b>	<b>130 345</b>	<b>127 063</b>	<b>26 839</b>	<b>124 982</b>
Nachrichtlich: Verlustfälle	21	- 116	- 5 524	- 198	- 198	—	100
531008 Hungen, Stadt							
0	299	—	—	- 16	- 16	23	144
1 - 5 000	612	1 223	1 998	772	771	19	1 800
5 000 - 10 000	438	3 380	7 717	2 486	2 485	42	3 150
10 000 - 15 000	445	5 523	12 411	4 249	4 247	115	4 118
15 000 - 20 000	495	8 640	17 455	6 741	6 740	428	7 055
20 000 - 25 000	505	11 363	22 501	9 214	9 185	802	10 052
25 000 - 30 000	483	13 263	27 460	10 891	10 863	1 253	12 309
30 000 - 35 000	465	15 111	32 497	12 566	12 545	1 657	14 606
35 000 - 50 000	991	41 254	41 629	34 456	34 087	5 379	39 503
50 000 oder mehr	1 322	122 886	92 955	107 441	103 830	26 622	95 931
davon							
50 000 - 125 000	1 168	84 672	72 493	72 140	69 476	15 045	79 096
125 000 oder mehr	154	38 214	248 143	35 301	34 354	11 577	16 835
darunter							
500 000 oder mehr	12	11 116	926 333	10 744	10 698	3 797	1 271
<b>Insgesamt</b>	<b>6 055</b>	<b>222 642</b>	<b>36 770</b>	<b>188 800</b>	<b>184 737</b>	<b>36 339</b>	<b>188 668</b>
Nachrichtlich: Verlustfälle	30	- 715	- 23 833	- 824	- 825	1	220
531009 Langgöns							
0	246	—	—	- 3	- 3	1	122
1 - 5 000	622	1 176	1 891	727	726	26	1 721
5 000 - 10 000	407	3 095	7 604	2 278	2 277	42	2 771
10 000 - 15 000	427	5 327	12 475	4 118	4 116	126	3 953
15 000 - 20 000	421	7 347	17 451	5 884	5 863	413	5 971
20 000 - 25 000	456	10 301	22 590	8 361	8 353	742	8 783
25 000 - 30 000	404	11 065	27 389	9 228	9 192	1 104	10 531
30 000 - 35 000	423	13 722	32 440	11 374	11 350	1 567	13 083
35 000 - 50 000	877	36 576	41 706	30 637	30 310	4 997	35 237
50 000 oder mehr	1 536	146 642	95 470	127 981	123 393	32 364	117 450
davon							
50 000 - 125 000	1 317	98 108	74 494	84 064	81 022	18 240	89 974
125 000 oder mehr	219	48 534	221 616	43 917	42 371	14 125	27 477
darunter							
500 000 oder mehr	11	10 805	982 273	9 984	9 914	3 517	3 391
<b>Insgesamt</b>	<b>5 819</b>	<b>235 250</b>	<b>40 428</b>	<b>200 584</b>	<b>195 578</b>	<b>41 381</b>	<b>199 622</b>
Nachrichtlich: Verlustfälle	37	- 288	- 7 784	- 392	- 392	—	242



**1. Unbeschränkt Lohn- und Einkommensteuerpflichtige<sup>1)</sup> in Hessen 2015 nach Größenklassen des Gesamtbetrags der Einkünfte und regionaler Gliederung**

Verwaltungsbezirk Größenklassen nach dem Gesamtbetrag der Einkünfte von ... bis unter ... Euro	Steuer- pflichtige	Gesamtbetrag der Einkünfte		Einkommen	Zu versteuerndes Einkommen	Festgesetzte Einkommen- steuer	Nachrichtlich: Bruttolohn
		1 000 Euro	Euro je Steuer- pflichtigen				
		1 000 Euro					
<b>531010 Laubach, Stadt</b>							
0	215	—	—	- 17	- 17	1	112
1 – 5 000	412	788	1 913	504	503	10	1 138
5 000 – 10 000	304	2 356	7 750	1 773	1 773	33	2 170
10 000 – 15 000	384	4 721	12 294	3 553	3 551	94	3 383
15 000 – 20 000	339	5 921	17 466	4 591	4 591	295	4 786
20 000 – 25 000	364	8 221	22 585	6 688	6 666	598	7 250
25 000 – 30 000	351	9 654	27 504	7 959	7 927	908	8 963
30 000 – 35 000	325	10 567	32 514	8 736	8 733	1 113	10 123
35 000 – 50 000	755	31 456	41 664	26 268	26 013	3 987	30 061
50 000 oder mehr	984	86 390	87 795	74 398	71 851	17 150	69 107
davon							
50 000 - 125 000	883	62 944	71 284	53 502	51 688	10 745	57 602
125 000 oder mehr	101	23 447	232 149	20 896	20 163	6 406	11 505
darunter							
500 000 oder mehr	4	4 498	1 124 500	4 083	3 999	1 148	1 012
<b>Insgesamt</b>	<b>4 433</b>	<b>160 074</b>	<b>36 110</b>	<b>134 455</b>	<b>131 592</b>	<b>24 189</b>	<b>137 092</b>
Nachrichtlich: Verlustfälle	33	- 161	- 4 879	- 242	- 249	—	35
<b>531011 Lich, Stadt</b>							
0	276	—	—	- 15	- 15	1	143
1 – 5 000	603	1 205	1 998	791	789	30	1 719
5 000 – 10 000	435	3 345	7 690	2 444	2 435	46	2 919
10 000 – 15 000	498	6 179	12 408	4 720	4 720	134	4 409
15 000 – 20 000	483	8 456	17 507	6 703	6 699	455	6 966
20 000 – 25 000	511	11 540	22 583	9 265	9 228	821	9 952
25 000 – 30 000	539	14 865	27 579	12 315	12 266	1 403	13 946
30 000 – 35 000	509	16 557	32 528	13 853	13 807	1 883	15 750
35 000 – 50 000	1 114	46 476	41 720	39 028	38 513	6 362	44 321
50 000 oder mehr	1 588	162 703	102 458	142 655	137 503	37 435	121 514
davon							
50 000 - 125 000	1 335	98 193	73 553	83 892	80 715	18 105	89 021
125 000 oder mehr	253	64 510	254 980	58 763	56 787	19 330	32 493
darunter							
500 000 oder mehr	16	18 220	1 138 750	17 389	17 153	5 855	4 710
<b>Insgesamt</b>	<b>6 556</b>	<b>271 325</b>	<b>41 386</b>	<b>231 759</b>	<b>225 943</b>	<b>48 569</b>	<b>221 638</b>
Nachrichtlich: Verlustfälle	42	- 815	- 19 405	- 930	- 930	—	112
<b>531012 Linden, Stadt</b>							
0	241	—	—	- 1	- 1	1	113
1 – 5 000	711	1 541	2 167	1 029	1 027	25	2 161
5 000 – 10 000	440	3 378	7 677	2 457	2 456	117	3 161
10 000 – 15 000	448	5 582	12 460	4 226	4 218	164	4 218
15 000 – 20 000	481	8 379	17 420	6 755	6 745	455	6 728
20 000 – 25 000	469	10 568	22 533	8 629	8 627	829	9 408
25 000 – 30 000	465	12 799	27 525	10 613	10 593	1 245	11 934
30 000 – 35 000	441	14 385	32 619	11 987	11 968	1 715	13 861
35 000 – 50 000	990	41 511	41 930	34 814	34 535	5 711	39 472
50 000 oder mehr	1 527	160 037	104 805	141 388	136 415	38 401	110 571
davon							
50 000 - 125 000	1 287	95 052	73 855	81 426	78 251	17 646	85 824
125 000 oder mehr	240	64 985	270 771	59 962	58 164	20 754	24 747
darunter							
500 000 oder mehr	15	20 002	1 333 467	19 109	19 013	7 624	712
<b>Insgesamt</b>	<b>6 213</b>	<b>258 180</b>	<b>41 555</b>	<b>221 897</b>	<b>216 583</b>	<b>48 662</b>	<b>201 629</b>
Nachrichtlich: Verlustfälle	33	- 264	- 8 000	- 337	- 337	—	60

**1. Unbeschränkt Lohn- und Einkommensteuerpflichtige<sup>1)</sup> in Hessen 2015 nach Größenklassen des Gesamtbetrags der Einkünfte und regionaler Gliederung**

Verwaltungsbezirk Größenklassen nach dem Gesamtbetrag der Einkünfte von ... bis unter ... Euro	Steuer- pflichtige	Gesamtbetrag der Einkünfte		Einkommen	Zu versteuerndes Einkommen	Festgesetzte Einkommen- steuer	Nachrichtlich: Bruttolohn
		1 000 Euro	Euro je Steuer- pflichtigen				
		1 000 Euro					
<b>531013 Lollar, Stadt</b>							
0	214	—	—	- 6	- 6	—	117
1 – 5 000	664	1 192	1 795	822	822	15	1 763
5 000 – 10 000	331	2 512	7 589	1 902	1 901	45	2 363
10 000 – 15 000	390	4 882	12 518	3 825	3 825	127	4 015
15 000 – 20 000	366	6 417	17 533	5 157	5 155	343	5 536
20 000 – 25 000	379	8 530	22 507	6 998	6 987	590	7 509
25 000 – 30 000	357	9 785	27 409	8 053	8 033	889	9 586
30 000 – 35 000	348	11 265	32 371	9 297	9 294	1 220	10 926
35 000 – 50 000	720	29 887	41 510	25 445	25 224	3 937	28 972
50 000 oder mehr	920	86 793	94 340	76 579	73 884	19 259	66 817
davon							
50 000 - 125 000	806	58 970	73 164	50 679	48 654	10 517	53 686
125 000 oder mehr	114	27 823	244 061	25 901	25 229	8 742	13 131
darunter							
500 000 oder mehr	6	7 356	1 226 000	7 154	7 140	3 138	1 197
<b>Insgesamt</b>	<b>4 689</b>	<b>161 264</b>	<b>34 392</b>	<b>138 074</b>	<b>135 118</b>	<b>26 426</b>	<b>137 605</b>
Nachrichtlich: Verlustfälle	24	- 190	- 7 917	- 252	- 252	—	30
<b>531014 Pohlheim, Stadt</b>							
0	430	—	—	- 14	- 14	1	205
1 – 5 000	945	1 916	2 028	1 274	1 271	29	2 567
5 000 – 10 000	615	4 685	7 618	3 523	3 522	66	4 356
10 000 – 15 000	678	8 431	12 435	6 531	6 530	209	6 494
15 000 – 20 000	637	11 133	17 477	8 948	8 941	581	8 972
20 000 – 25 000	664	14 887	22 420	12 154	12 127	1 032	12 857
25 000 – 30 000	597	16 421	27 506	13 522	13 487	1 483	15 073
30 000 – 35 000	582	18 871	32 424	15 675	15 643	2 055	17 952
35 000 – 50 000	1 363	56 951	41 784	47 922	47 506	7 468	53 655
50 000 oder mehr	1 957	178 924	91 428	156 157	149 931	38 011	139 381
davon							
50 000 - 125 000	1 709	125 871	73 652	107 613	103 211	22 695	111 615
125 000 oder mehr	248	53 052	213 919	48 544	46 720	15 316	27 765
darunter							
500 000 oder mehr	6	4 197	699 500	4 093	4 068	1 391	1 332
<b>Insgesamt</b>	<b>8 468</b>	<b>312 219</b>	<b>36 870</b>	<b>265 692</b>	<b>258 944</b>	<b>50 935</b>	<b>261 511</b>
Nachrichtlich: Verlustfälle	43	- 364	- 8 465	- 451	- 451	—	51
<b>531015 Rabenau</b>							
0	105	—	—	- 5	- 5	—	49
1 – 5 000	237	416	1 755	265	265	4	615
5 000 – 10 000	141	1 063	7 539	783	782	10	979
10 000 – 15 000	197	2 429	12 330	1 842	1 841	43	1 670
15 000 – 20 000	202	3 541	17 530	2 777	2 777	163	2 937
20 000 – 25 000	187	4 234	22 642	3 426	3 407	299	3 842
25 000 – 30 000	204	5 587	27 387	4 620	4 599	544	5 451
30 000 – 35 000	199	6 410	32 211	5 292	5 276	683	6 419
35 000 – 50 000	449	18 743	41 744	15 593	15 506	2 383	18 473
50 000 oder mehr	523	43 432	83 044	37 298	35 954	8 384	37 613
davon							
50 000 - 125 000	477	33 782	70 822	28 576	27 544	5 654	31 558
125 000 oder mehr	46	9 650	209 783	8 722	8 411	2 730	6 055
darunter							
500 000 oder mehr	.	.	.	.	.	.	.
<b>Insgesamt</b>	<b>2 444</b>	<b>85 856</b>	<b>35 129</b>	<b>71 892</b>	<b>70 404</b>	<b>12 514</b>	<b>78 048</b>
Nachrichtlich: Verlustfälle	9	- 89	- 9 889	- 119	- 119	—	64

**1. Unbeschränkt Lohn- und Einkommensteuerpflichtige<sup>1)</sup> in Hessen 2015 nach Größenklassen des Gesamtbetrags der Einkünfte und regionaler Gliederung**

Verwaltungsbezirk Größenklassen nach dem Gesamtbetrag der Einkünfte von ... bis unter ... Euro	Steuer- pflichtige	Gesamtbetrag der Einkünfte		Einkommen	Zu versteuerndes Einkommen	Festgesetzte Einkommen- steuer	Nachrichtlich: Bruttolohn
		1 000 Euro	Euro je Steuer- pflichtigen				
		1 000 Euro					
<b>531016 Reiskirchen</b>							
0	215	—	—	- 14	- 14	1	111
1 - 5 000	482	974	2 021	604	603	12	1 381
5 000 - 10 000	314	2 408	7 669	1 819	1 817	30	2 275
10 000 - 15 000	374	4 652	12 439	3 581	3 578	99	3 503
15 000 - 20 000	392	6 847	17 467	5 534	5 531	355	5 750
20 000 - 25 000	410	9 204	22 449	7 559	7 547	649	8 268
25 000 - 30 000	406	11 210	27 611	9 193	9 181	995	10 616
30 000 - 35 000	432	14 066	32 560	11 773	11 737	1 494	13 783
35 000 - 50 000	865	35 846	41 440	29 928	29 673	4 556	35 290
50 000 oder mehr	1 120	103 561	92 465	90 654	87 679	21 769	79 597
davon							
50 000 - 125 000	985	71 675	72 766	61 032	58 839	12 562	65 906
125 000 oder mehr	135	31 885	236 185	29 622	28 840	9 207	13 691
darunter							
500 000 oder mehr	10	8 654	865 400	8 578	8 549	2 715	1 215
<b>Insgesamt</b>	<b>5 010</b>	<b>188 767</b>	<b>37 678</b>	<b>160 630</b>	<b>157 334</b>	<b>29 960</b>	<b>160 573</b>
Nachrichtlich: Verlustfälle	30	- 535	- 17 833	- 599	- 599	—	137
<b>531017 Staufenberg, Stadt</b>							
0	172	—	—	- 9	- 9	1	86
1 - 5 000	476	868	1 824	598	598	13	1 315
5 000 - 10 000	257	1 927	7 498	1 430	1 429	32	1 812
10 000 - 15 000	285	3 547	12 446	2 741	2 740	92	2 900
15 000 - 20 000	305	5 356	17 561	4 239	4 233	269	4 532
20 000 - 25 000	264	5 960	22 576	4 834	4 833	449	5 441
25 000 - 30 000	274	7 571	27 631	6 355	6 342	733	7 429
30 000 - 35 000	301	9 764	32 439	8 132	8 116	1 062	9 394
35 000 - 50 000	725	30 402	41 934	25 769	25 478	4 232	29 581
50 000 oder mehr	1 025	90 378	88 174	78 759	75 963	18 491	75 111
davon							
50 000 - 125 000	905	65 811	72 719	56 339	54 354	11 777	61 532
125 000 oder mehr	120	24 566	204 717	22 420	21 609	6 714	13 579
darunter							
500 000 oder mehr	5	3 698	739 600	3 542	3 489	1 155	1 061
<b>Insgesamt</b>	<b>4 084</b>	<b>155 773</b>	<b>38 142</b>	<b>132 848</b>	<b>129 723</b>	<b>25 374</b>	<b>137 601</b>
Nachrichtlich: Verlustfälle	18	- 1 028	- 57 111	- 1 076	- 1 076	—	37
<b>531018 Wettenberg</b>							
0	245	—	—	- 11	- 11	—	115
1 - 5 000	769	1 423	1 850	946	944	13	2 168
5 000 - 10 000	358	2 713	7 578	2 003	2 002	41	2 277
10 000 - 15 000	431	5 344	12 399	4 120	4 119	221	3 777
15 000 - 20 000	439	7 692	17 522	6 018	5 999	372	5 673
20 000 - 25 000	394	8 879	22 536	7 185	7 165	746	7 544
25 000 - 30 000	388	10 699	27 575	8 798	8 783	1 094	9 588
30 000 - 35 000	403	13 068	32 427	10 843	10 808	1 516	12 149
35 000 - 50 000	973	40 740	41 871	34 593	34 270	5 751	38 477
50 000 oder mehr	1 778	188 243	105 873	166 098	159 274	45 107	138 293
davon							
50 000 - 125 000	1 456	109 926	75 499	94 442	90 183	20 645	97 059
125 000 oder mehr	322	78 317	243 220	71 656	69 092	24 462	41 234
darunter							
500 000 oder mehr	24	19 461	810 875	18 749	18 580	7 028	5 345
<b>Insgesamt</b>	<b>6 178</b>	<b>278 800</b>	<b>45 128</b>	<b>240 594</b>	<b>233 354</b>	<b>54 861</b>	<b>220 062</b>
Nachrichtlich: Verlustfälle	32	- 161	- 5 031	- 253	- 254	—	127

**1. Unbeschränkt Lohn- und Einkommensteuerpflichtige<sup>1)</sup> in Hessen 2015 nach Größenklassen des Gesamtbetrags der Einkünfte und regionaler Gliederung**

Verwaltungsbezirk Größenklassen nach dem Gesamtbetrag der Einkünfte von ... bis unter ... Euro	Steuer- pflichtige	Gesamtbetrag der Einkünfte		Einkommen	Zu versteuerndes Einkommen	Festgesetzte Einkommen- steuer	Nachrichtlich: Bruttolohn
		1 000 Euro	Euro je Steuer- pflichtigen				
		1 000 Euro					
532 Lahn-Dill-Kreis							
0	5 752	—	—	- 184	- 184	960	2 825
1 - 5 000	14 726	26 933	1 829	18 204	18 188	391	40 675
5 000 - 10 000	8 153	61 884	7 590	45 684	45 660	1 133	56 638
10 000 - 15 000	9 721	120 592	12 405	93 466	93 439	3 079	92 955
15 000 - 20 000	8 603	150 617	17 507	120 172	120 105	7 891	123 053
20 000 - 25 000	8 841	198 886	22 496	163 189	162 823	14 796	175 482
25 000 - 30 000	9 099	250 074	27 484	208 387	207 912	23 459	236 088
30 000 - 35 000	9 217	299 358	32 479	251 496	250 964	33 033	288 741
35 000 - 50 000	21 249	886 062	41 699	750 495	744 489	116 414	855 678
50 000 oder mehr	26 146	2 568 748	98 246	2 251 447	2 181 402	566 681	1 846 220
davon							
50 000 - 125 000	23 092	1 665 356	72 118	1 422 048	1 372 697	293 606	1 515 439
125 000 oder mehr	3 054	903 392	295 806	829 399	808 706	273 075	330 781
darunter							
500 000 oder mehr	160	346 284	2 164 275	328 560	327 618	112 982	26 855
<b>Insgesamt</b>	<b>121 507</b>	<b>4 563 153</b>	<b>37 555</b>	<b>3 902 356</b>	<b>3 824 799</b>	<b>767 838</b>	<b>3 718 356</b>
Nachrichtlich: Verlustfälle	656	- 12 651	- 19 285	- 14 506	- 14 516	386	1 774
532001 Aßlar, Stadt							
0	298	—	—	- 19	- 19	2	145
1 - 5 000	856	1 581	1 847	1 015	1 014	22	2 369
5 000 - 10 000	467	3 506	7 507	2 593	2 593	98	3 291
10 000 - 15 000	551	6 836	12 407	5 286	5 285	162	5 513
15 000 - 20 000	448	7 829	17 475	6 270	6 269	407	6 574
20 000 - 25 000	469	10 559	22 514	8 726	8 704	778	9 219
25 000 - 30 000	492	13 525	27 490	11 251	11 230	1 220	12 683
30 000 - 35 000	481	15 646	32 528	13 116	13 082	1 695	15 027
35 000 - 50 000	1 113	46 373	41 665	39 184	38 898	5 939	44 376
50 000 oder mehr	1 366	127 655	93 452	111 675	107 994	27 048	98 039
davon							
50 000 - 125 000	1 184	85 808	72 473	73 232	70 869	15 037	77 577
125 000 oder mehr	182	41 847	229 929	38 443	37 126	12 011	20 462
darunter							
500 000 oder mehr	11	8 029	729 909	7 634	7 575	2 540	1 952
<b>Insgesamt</b>	<b>6 541</b>	<b>233 509</b>	<b>35 699</b>	<b>199 096</b>	<b>195 049</b>	<b>37 371</b>	<b>197 238</b>
Nachrichtlich: Verlustfälle	47	- 403	- 8 574	- 491	- 492	—	146
532002 Bischoffen							
0	80	—	—	- 7	- 7	—	38
1 - 5 000	153	265	1 732	162	162	2	406
5 000 - 10 000	95	716	7 537	514	513	12	634
10 000 - 15 000	125	1 518	12 144	1 115	1 115	24	1 051
15 000 - 20 000	100	1 752	17 520	1 350	1 348	94	1 256
20 000 - 25 000	121	2 715	22 438	2 212	2 212	194	2 400
25 000 - 30 000	135	3 710	27 481	3 078	3 077	362	3 553
30 000 - 35 000	124	4 032	32 516	3 385	3 385	449	3 985
35 000 - 50 000	292	12 181	41 716	10 172	10 064	1 539	11 958
50 000 oder mehr	390	33 244	85 241	28 794	27 929	6 556	26 225
davon							
50 000 - 125 000	351	24 860	70 826	21 255	20 614	4 272	22 917
125 000 oder mehr	39	8 385	215 000	7 539	7 315	2 283	3 308
darunter							
500 000 oder mehr	.	.	.	.	.	.	.
<b>Insgesamt</b>	<b>1 615</b>	<b>60 133</b>	<b>37 234</b>	<b>50 774</b>	<b>49 797</b>	<b>9 232</b>	<b>51 506</b>
Nachrichtlich: Verlustfälle	12	- 56	- 4 667	- 87	- 87	—	59

### 1. Unbeschränkt Lohn- und Einkommensteuerpflichtige<sup>1)</sup> in Hessen 2015 nach Größenklassen des Gesamtbetrags der Einkünfte und regionaler Gliederung

Verwaltungsbezirk Größenklassen nach dem Gesamtbetrag der Einkünfte von ... bis unter ... Euro	Steuer- pflichtige	Gesamtbetrag der Einkünfte		Einkommen	Zu versteuerndes Einkommen	Festgesetzte Einkommen- steuer	Nachrichtlich: Bruttolohn
		1 000 Euro	Euro je Steuer- pflichtigen				
		1 000 Euro					
<b>532003 Braunfels, Stadt</b>							
0	173	—	—	- 11	- 11	1	89
1 – 5 000	602	1 227	2 038	805	805	16	1 717
5 000 – 10 000	362	2 719	7 511	1 951	1 950	29	2 291
10 000 – 15 000	455	5 723	12 578	4 389	4 388	172	3 831
15 000 – 20 000	407	7 126	17 509	5 536	5 533	349	5 519
20 000 – 25 000	438	9 826	22 434	7 868	7 835	683	8 072
25 000 – 30 000	373	10 242	27 458	8 347	8 322	879	9 426
30 000 – 35 000	392	12 726	32 464	10 545	10 536	1 432	11 964
35 000 – 50 000	891	37 233	41 788	31 544	31 250	5 076	34 773
50 000 oder mehr	1 256	117 896	93 866	103 289	99 963	25 435	90 189
davon							
50 000 - 125 000	1 093	80 320	73 486	69 083	66 677	14 631	71 778
125 000 oder mehr	163	37 576	230 528	34 206	33 285	10 804	18 411
darunter							
500 000 oder mehr	10	9 583	958 300	9 111	9 035	3 077	3 089
<b>I n s g e s a m t</b>	<b>5 349</b>	<b>204 719</b>	<b>38 272</b>	<b>174 264</b>	<b>170 571</b>	<b>34 072</b>	<b>167 870</b>
Nachrichtlich: Verlustfälle	34	- 471	- 13 853	- 559	- 559	—	5
<b>532004 Breitscheid</b>							
0	134	—	—	- 2	- 2	1	65
1 – 5 000	233	455	1 953	308	308	8	634
5 000 – 10 000	137	1 029	7 511	797	797	16	1 026
10 000 – 15 000	199	2 423	12 176	1 874	1 873	48	1 986
15 000 – 20 000	161	2 824	17 540	2 308	2 307	149	2 369
20 000 – 25 000	137	3 113	22 723	2 549	2 540	248	2 719
25 000 – 30 000	166	4 542	27 361	3 781	3 766	421	4 374
30 000 – 35 000	172	5 601	32 564	4 710	4 709	612	5 411
35 000 – 50 000	395	16 570	41 949	13 945	13 860	2 013	16 090
50 000 oder mehr	496	45 720	92 177	39 614	38 310	9 539	35 138
davon							
50 000 - 125 000	440	31 691	72 025	26 846	25 876	5 221	28 509
125 000 oder mehr	56	14 029	250 518	12 768	12 434	4 318	6 629
darunter							
500 000 oder mehr	.	.	.	.	.	.	.
<b>I n s g e s a m t</b>	<b>2 230</b>	<b>82 278</b>	<b>36 896</b>	<b>69 885</b>	<b>68 470</b>	<b>13 056</b>	<b>69 812</b>
Nachrichtlich: Verlustfälle	13	- 114	- 8 769	- 152	- 152	—	13
<b>532005 Dietzhöltal</b>							
0	181	—	—	- 4	- 4	1	88
1 – 5 000	387	567	1 465	398	397	11	955
5 000 – 10 000	178	1 360	7 640	1 028	1 028	20	1 228
10 000 – 15 000	264	3 233	12 246	2 556	2 556	102	2 468
15 000 – 20 000	168	2 950	17 560	2 328	2 327	142	2 325
20 000 – 25 000	198	4 425	22 348	3 589	3 578	342	3 896
25 000 – 30 000	193	5 363	27 788	4 402	4 387	514	5 004
30 000 – 35 000	212	6 867	32 392	5 790	5 760	745	6 651
35 000 – 50 000	570	23 963	42 040	20 512	20 398	3 116	23 437
50 000 oder mehr	542	219 858	405 642	208 579	207 505	64 473	36 585
davon							
50 000 - 125 000	491	34 077	69 403	28 870	28 068	5 568	32 124
125 000 oder mehr	51	185 780	3 642 745	179 708	179 437	58 905	4 461
darunter							
500 000 oder mehr	.	.	.	.	.	.	.
<b>I n s g e s a m t</b>	<b>2 893</b>	<b>268 586</b>	<b>92 840</b>	<b>249 179</b>	<b>247 932</b>	<b>69 466</b>	<b>82 638</b>
Nachrichtlich: Verlustfälle	13	- 142	- 10 923	- 198	- 198	—	32

**1. Unbeschränkt Lohn- und Einkommensteuerpflichtige<sup>1)</sup> in Hessen 2015 nach Größenklassen des Gesamtbetrags der Einkünfte und regionaler Gliederung**

Verwaltungsbezirk Größenklassen nach dem Gesamtbetrag der Einkünfte von ... bis unter ... Euro	Steuer- pflichtige	Gesamtbetrag der Einkünfte		Einkommen	Zu versteuerndes Einkommen	Festgesetzte Einkommen- steuer	Nachrichtlich: Bruttolohn
		1 000 Euro	Euro je Steuer- pflichtigen				
		1 000 Euro					
<b>532006 Dillenburg, Oranienstadt</b>							
0	577	—	—	- 15	- 15	2	284
1 – 5 000	1 424	2 669	1 874	1 866	1 866	47	4 120
5 000 – 10 000	726	5 573	7 676	4 165	4 163	99	5 069
10 000 – 15 000	877	10 964	12 502	8 615	8 613	306	8 816
15 000 – 20 000	760	13 272	17 463	10 687	10 684	702	11 238
20 000 – 25 000	773	17 394	22 502	14 382	14 347	1 301	15 787
25 000 – 30 000	854	23 494	27 511	19 707	19 670	2 173	22 578
30 000 – 35 000	894	29 043	32 487	24 569	24 551	3 117	27 960
35 000 – 50 000	2 177	90 866	41 739	77 433	76 970	11 852	89 353
50 000 oder mehr	2 121	183 797	86 656	158 418	153 118	36 964	142 911
davon							
50 000 - 125 000	1 909	134 716	70 569	114 628	111 036	22 729	122 389
125 000 oder mehr	212	49 082	231 519	43 790	42 082	14 235	20 522
darunter							
500 000 oder mehr	15	12 278	818 533	11 054	11 004	3 874	1 753
<b>Insgesamt</b>	<b>11 183</b>	<b>377 071</b>	<b>33 718</b>	<b>319 827</b>	<b>313 967</b>	<b>56 563</b>	<b>328 115</b>
Nachrichtlich: Verlustfälle	52	- 1 801	- 34 635	- 2 040	- 2 046	—	200
<b>532007 Driedorf</b>							
0	190	—	—	1	1	63	88
1 – 5 000	259	482	1 861	329	329	7	714
5 000 – 10 000	171	1 326	7 754	987	987	19	1 190
10 000 – 15 000	196	2 373	12 107	1 835	1 835	52	1 924
15 000 – 20 000	150	2 651	17 673	2 109	2 108	129	2 097
20 000 – 25 000	180	4 029	22 383	3 348	3 342	282	3 467
25 000 – 30 000	180	4 963	27 572	4 151	4 136	486	4 748
30 000 – 35 000	199	6 443	32 377	5 369	5 368	690	6 218
35 000 – 50 000	446	18 545	41 581	15 814	15 678	2 404	18 225
50 000 oder mehr	527	49 199	93 357	42 602	41 181	10 259	36 250
davon							
50 000 - 125 000	459	32 546	70 906	27 746	26 785	5 453	29 412
125 000 oder mehr	68	16 653	244 897	14 856	14 397	4 805	6 838
darunter							
500 000 oder mehr	3	3 156	1 052 000	2 702	2 667	1 094	555
<b>Insgesamt</b>	<b>2 498</b>	<b>90 012</b>	<b>36 034</b>	<b>76 546</b>	<b>74 966</b>	<b>14 390</b>	<b>74 921</b>
Nachrichtlich: Verlustfälle	16	- 154	- 9 625	- 201	- 201	—	49
<b>532008 Ehringshausen</b>							
0	241	—	—	- 4	- 4	1	114
1 – 5 000	511	856	1 675	535	534	10	1 331
5 000 – 10 000	279	2 078	7 448	1 518	1 518	34	1 842
10 000 – 15 000	338	4 182	12 373	3 220	3 219	99	3 229
15 000 – 20 000	310	5 475	17 661	4 304	4 301	286	4 595
20 000 – 25 000	351	7 889	22 476	6 461	6 448	564	7 147
25 000 – 30 000	312	8 594	27 545	7 190	7 177	766	8 009
30 000 – 35 000	313	10 206	32 607	8 674	8 660	1 131	9 805
35 000 – 50 000	739	30 621	41 436	25 943	25 765	3 872	30 025
50 000 oder mehr	977	83 951	85 927	72 920	70 585	16 952	68 152
davon							
50 000 - 125 000	879	62 425	71 018	53 316	51 699	10 821	58 093
125 000 oder mehr	98	21 526	219 653	19 604	18 886	6 132	10 059
darunter							
500 000 oder mehr	5	3 062	612 400	2 929	2 865	1 063	481
<b>Insgesamt</b>	<b>4 371</b>	<b>153 853</b>	<b>35 199</b>	<b>130 762</b>	<b>128 204</b>	<b>23 714</b>	<b>134 248</b>
Nachrichtlich: Verlustfälle	14	- 48	- 3 429	- 69	- 69	—	11

**1. Unbeschränkt Lohn- und Einkommensteuerpflichtige<sup>1)</sup> in Hessen 2015 nach Größenklassen des Gesamtbetrags der Einkünfte und regionaler Gliederung**

Verwaltungsbezirk Größenklassen nach dem Gesamtbetrag der Einkünfte von ... bis unter ... Euro	Steuer- pflichtige	Gesamtbetrag der Einkünfte		Einkommen	Zu versteuerndes Einkommen	Festgesetzte Einkommen- steuer	Nachrichtlich: Bruttolohn
		1 000 Euro	Euro je Steuer- pflichtigen				
		1 000 Euro					
<b>532009 Eschenburg</b>							
0	265	—	—	- 6	- 6	2	124
1 - 5 000	610	1 145	1 877	820	819	16	1 727
5 000 - 10 000	302	2 297	7 606	1 715	1 714	30	2 165
10 000 - 15 000	396	4 874	12 308	3 791	3 791	116	3 957
15 000 - 20 000	331	5 777	17 453	4 680	4 679	326	4 943
20 000 - 25 000	310	7 046	22 729	5 796	5 771	542	6 241
25 000 - 30 000	318	8 733	27 462	7 483	7 478	844	8 489
30 000 - 35 000	378	12 281	32 489	10 261	10 255	1 300	11 943
35 000 - 50 000	1 050	44 107	42 007	37 611	37 338	5 785	43 521
50 000 oder mehr	1 041	87 840	84 380	76 045	73 478	17 483	71 406
davon							
50 000 - 125 000	955	66 956	70 111	56 875	54 902	10 921	62 185
125 000 oder mehr	86	20 885	242 849	19 170	18 576	6 562	9 221
darunter							
500 000 oder mehr	5	4 028	805 600	3 751	3 719	1 269	493
<b>Insgesamt</b>	<b>5 001</b>	<b>174 100</b>	<b>34 813</b>	<b>148 195</b>	<b>145 316</b>	<b>26 442</b>	<b>154 518</b>
Nachrichtlich: Verlustfälle	20	- 292	- 14 600	- 345	- 349	—	51
<b>532010 Greifenstein</b>							
0	156	—	—	—	—	—	71
1 - 5 000	366	636	1 738	419	419	9	960
5 000 - 10 000	175	1 316	7 520	954	954	21	1 171
10 000 - 15 000	257	3 217	12 518	2 542	2 542	82	2 629
15 000 - 20 000	245	4 309	17 588	3 458	3 457	227	3 456
20 000 - 25 000	228	5 144	22 561	4 266	4 247	407	4 667
25 000 - 30 000	280	7 728	27 600	6 373	6 366	705	7 527
30 000 - 35 000	247	7 995	32 368	6 704	6 703	901	7 944
35 000 - 50 000	553	23 233	42 013	19 493	19 354	2 934	22 622
50 000 oder mehr	698	56 670	81 189	48 881	47 292	10 847	48 398
davon							
50 000 - 125 000	641	45 675	71 256	38 918	37 636	7 831	42 578
125 000 oder mehr	57	10 995	192 895	9 963	9 656	3 016	5 820
darunter							
500 000 oder mehr	•	•	•	•	•	•	•
<b>Insgesamt</b>	<b>3 205</b>	<b>110 248</b>	<b>34 399</b>	<b>93 090</b>	<b>91 333</b>	<b>16 132</b>	<b>99 446</b>
Nachrichtlich: Verlustfälle	26	- 339	- 13 038	- 398	- 398	—	29
<b>532011 Haiger, Stadt</b>							
0	420	—	—	- 12	- 12	2	217
1 - 5 000	1 102	1 965	1 783	1 377	1 376	33	2 966
5 000 - 10 000	608	4 682	7 701	3 500	3 499	86	4 339
10 000 - 15 000	707	8 749	12 375	6 875	6 874	225	6 979
15 000 - 20 000	602	10 515	17 467	8 551	8 549	604	8 622
20 000 - 25 000	619	13 917	22 483	11 480	11 464	993	12 644
25 000 - 30 000	688	18 883	27 446	15 891	15 867	1 794	17 968
30 000 - 35 000	650	21 110	32 477	17 818	17 800	2 273	20 846
35 000 - 50 000	1 673	69 634	41 622	59 269	58 984	8 802	67 642
50 000 oder mehr	1 725	166 434	96 483	145 539	141 341	39 666	114 236
davon							
50 000 - 125 000	1 530	107 458	70 234	91 546	88 628	18 738	96 537
125 000 oder mehr	195	58 976	302 441	53 993	52 713	20 929	17 698
darunter							
500 000 oder mehr	11	23 378	2 125 273	22 112	22 037	7 900	1 610
<b>Insgesamt</b>	<b>8 794</b>	<b>315 888</b>	<b>35 921</b>	<b>270 289</b>	<b>265 743</b>	<b>54 478</b>	<b>256 459</b>
Nachrichtlich: Verlustfälle	37	- 994	- 26 865	- 1 103	- 1 103	—	186



### 1. Unbeschränkt Lohn- und Einkommensteuerpflichtige<sup>1)</sup> in Hessen 2015 nach Größenklassen des Gesamtbetrags der Einkünfte und regionaler Gliederung

Verwaltungsbezirk Größenklassen nach dem Gesamtbetrag der Einkünfte von ... bis unter ... Euro	Steuer- pflichtige	Gesamtbetrag der Einkünfte		Einkommen	Zu versteuerndes Einkommen	Festgesetzte Einkommen- steuer	Nachrichtlich: Bruttolohn
		1 000 Euro	Euro je Steuer- pflichtigen				
		1 000 Euro					
<b>532012 Herborn, Stadt</b>							
0	542	—	—	1	1	3	266
1 — 5 000	1 154	2 099	1 819	1 470	1 468	36	3 186
5 000 — 10 000	645	4 892	7 584	3 582	3 579	85	4 281
10 000 — 15 000	751	9 307	12 393	7 159	7 157	254	6 676
15 000 — 20 000	689	12 043	17 479	9 763	9 760	652	9 742
20 000 — 25 000	688	15 437	22 438	12 871	12 865	1 208	14 009
25 000 — 30 000	760	20 879	27 472	17 544	17 489	2 003	19 662
30 000 — 35 000	789	25 630	32 484	21 604	21 578	2 876	24 863
35 000 — 50 000	1 802	74 909	41 570	63 709	63 187	10 081	72 336
50 000 oder mehr	1 993	192 103	96 389	165 424	160 579	43 262	140 605
davon							
50 000 - 125 000	1 745	126 936	72 743	108 338	104 996	22 898	114 845
125 000 oder mehr	248	65 166	262 766	57 087	55 583	20 364	25 760
darunter							
500 000 oder mehr	16	19 059	1 191 188	16 268	16 161	7 446	4 393
<b>I n s g e s a m t</b>	<b>9 813</b>	<b>357 299</b>	<b>36 411</b>	<b>303 127</b>	<b>297 664</b>	<b>60 460</b>	<b>295 625</b>
Nachrichtlich: Verlustfälle	51	- 322	- 6 314	- 442	- 442	180	87
<b>532013 Hohenahr</b>							
0	96	—	—	- 7	- 7	—	47
1 — 5 000	256	493	1 926	330	330	7	700
5 000 — 10 000	158	1 230	7 785	935	935	17	1 099
10 000 — 15 000	192	2 371	12 349	1 846	1 846	52	1 829
15 000 — 20 000	160	2 780	17 375	2 246	2 246	148	2 378
20 000 — 25 000	155	3 473	22 406	2 865	2 850	286	2 947
25 000 — 30 000	163	4 448	27 288	3 640	3 619	421	4 116
30 000 — 35 000	168	5 473	32 577	4 542	4 518	611	5 304
35 000 — 50 000	438	18 329	41 847	15 380	15 273	2 459	18 002
50 000 oder mehr	600	52 562	87 603	45 785	44 147	10 676	40 893
davon							
50 000 - 125 000	531	38 559	72 616	33 017	31 735	6 812	34 639
125 000 oder mehr	69	14 002	202 928	12 768	12 412	3 864	6 254
darunter							
500 000 oder mehr	•	•	•	•	•	•	•
<b>I n s g e s a m t</b>	<b>2 386</b>	<b>91 159</b>	<b>38 206</b>	<b>77 563</b>	<b>75 756</b>	<b>14 679</b>	<b>77 314</b>
Nachrichtlich: Verlustfälle	13	- 47	- 3 615	- 63	- 63	—	6
<b>532014 Hüttenberg</b>							
0	209	—	—	- 8	- 8	1	102
1 — 5 000	526	1 002	1 905	608	607	10	1 473
5 000 — 10 000	323	2 445	7 570	1 791	1 791	33	2 175
10 000 — 15 000	387	4 833	12 488	3 675	3 675	114	3 462
15 000 — 20 000	364	6 366	17 489	5 001	5 000	321	5 199
20 000 — 25 000	404	9 122	22 579	7 410	7 400	699	7 746
25 000 — 30 000	358	9 845	27 500	8 151	8 130	974	9 072
30 000 — 35 000	382	12 421	32 516	10 227	10 171	1 395	11 701
35 000 — 50 000	890	37 433	42 060	31 323	30 943	5 104	35 405
50 000 oder mehr	1 482	134 817	90 970	116 917	112 012	28 584	109 885
davon							
50 000 - 125 000	1 289	94 938	73 652	80 899	77 585	17 259	87 594
125 000 oder mehr	193	39 879	206 627	36 018	34 427	11 325	22 291
darunter							
500 000 oder mehr	3	4 888	1 629 333	4 539	4 517	1 408	153
<b>I n s g e s a m t</b>	<b>5 325</b>	<b>218 285</b>	<b>40 992</b>	<b>185 097</b>	<b>179 721</b>	<b>37 235</b>	<b>186 220</b>
Nachrichtlich: Verlustfälle	29	- 415	- 14 310	- 507	- 507	1	106

**1. Unbeschränkt Lohn- und Einkommensteuerpflichtige<sup>1)</sup> in Hessen 2015 nach Größenklassen des Gesamtbetrags der Einkünfte und regionaler Gliederung**

Verwaltungsbezirk Größenklassen nach dem Gesamtbetrag der Einkünfte von ... bis unter ... Euro	Steuer- pflichtige	Gesamtbetrag der Einkünfte		Einkommen	Zu versteuerndes Einkommen	Festgesetzte Einkommen- steuer	Nachrichtlich: Bruttolohn	
		1 000 Euro	Euro je Steuer- pflichtigen					
		1 000 Euro						
<b>532015 Lahnau</b>								
0	163	—	—	- 3	- 3	1	86	
1 – 5 000	515	879	1 707	592	591	10	1 351	
5 000 – 10 000	227	1 717	7 564	1 260	1 259	21	1 546	
10 000 – 15 000	296	3 667	12 389	2 829	2 828	95	2 526	
15 000 – 20 000	276	4 858	17 601	3 876	3 876	264	3 737	
20 000 – 25 000	323	7 261	22 480	5 961	5 940	551	6 190	
25 000 – 30 000	310	8 511	27 455	7 074	7 054	815	7 958	
30 000 – 35 000	318	10 340	32 516	8 691	8 667	1 170	9 806	
35 000 – 50 000	716	29 809	41 633	25 325	25 078	4 149	28 847	
50 000 oder mehr	1 086	110 025	101 312	97 429	94 457	24 796	77 949	
davon								
50 000 - 125 000	962	69 686	72 439	59 518	57 345	12 620	64 039	
125 000 oder mehr	124	40 339	325 315	37 912	37 112	12 177	13 910	
darunter								
500 000 oder mehr	9	18 178	2 019 778	17 917	17 852	5 781	813	
<b>Insgesamt</b>	<b>4 230</b>	<b>177 066</b>	<b>41 860</b>	<b>153 036</b>	<b>149 746</b>	<b>31 871</b>	<b>139 998</b>	
Nachrichtlich: Verlustfälle	27	- 249	- 9 222	- 319	- 319	—	28	
<b>532016 Leun, Stadt</b>								
0	86	—	—	- 2	- 2	—	44	
1 – 5 000	290	506	1 745	316	315	5	789	
5 000 – 10 000	191	1 454	7 613	1 069	1 068	17	1 202	
10 000 – 15 000	208	2 556	12 288	1 983	1 983	62	2 016	
15 000 – 20 000	219	3 813	17 411	2 994	2 982	182	3 137	
20 000 – 25 000	207	4 679	22 604	3 820	3 819	368	4 363	
25 000 – 30 000	232	6 381	27 504	5 280	5 269	608	5 911	
30 000 – 35 000	245	7 937	32 396	6 660	6 639	880	7 708	
35 000 – 50 000	467	19 511	41 779	16 323	16 164	2 464	18 188	
50 000 oder mehr	530	44 823	84 572	38 683	37 122	8 750	35 820	
davon								
50 000 - 125 000	481	34 881	72 518	29 733	28 472	6 057	31 468	
125 000 oder mehr	49	9 942	202 898	8 950	8 650	2 693	4 353	
darunter								
500 000 oder mehr	•	•	•	•	•	•	•	
<b>Insgesamt</b>	<b>2 675</b>	<b>91 660</b>	<b>34 265</b>	<b>77 125</b>	<b>75 359</b>	<b>13 338</b>	<b>79 177</b>	
Nachrichtlich: Verlustfälle	11	- 76	- 6 909	- 103	- 103	—	32	
<b>532017 Mittenaar</b>								
0	135	—	—	- 5	- 5	—	66	
1 – 5 000	286	493	1 724	345	344	7	791	
5 000 – 10 000	134	1 023	7 634	761	761	17	983	
10 000 – 15 000	164	2 024	12 341	1 539	1 538	46	1 561	
15 000 – 20 000	153	2 721	17 784	2 169	2 169	145	2 119	
20 000 – 25 000	164	3 714	22 646	3 023	3 022	255	3 009	
25 000 – 30 000	175	4 833	27 617	4 065	4 058	501	4 532	
30 000 – 35 000	170	5 549	32 641	4 669	4 651	624	5 352	
35 000 – 50 000	415	17 189	41 419	14 427	14 321	2 195	16 634	
50 000 oder mehr	549	49 218	89 650	42 679	41 248	10 257	39 338	
davon								
50 000 - 125 000	485	34 673	71 491	29 711	28 764	6 010	31 903	
125 000 oder mehr	64	14 545	227 266	12 968	12 485	4 247	7 435	
darunter								
500 000 oder mehr	4	3 904	976 000	3 321	3 299	1 274	756	
<b>Insgesamt</b>	<b>2 345</b>	<b>86 764</b>	<b>37 000</b>	<b>73 672</b>	<b>72 109</b>	<b>14 047</b>	<b>74 384</b>	
Nachrichtlich: Verlustfälle	8	- 106	- 13 250	- 137	- 137	—	19	

### 1. Unbeschränkt Lohn- und Einkommensteuerpflichtige<sup>1)</sup> in Hessen 2015 nach Größenklassen des Gesamtbetrags der Einkünfte und regionaler Gliederung

Verwaltungsbezirk Größenklassen nach dem Gesamtbetrag der Einkünfte von ... bis unter ... Euro	Steuer- pflichtige	Gesamtbetrag der Einkünfte		Einkommen	Zu versteuerndes Einkommen	Festgesetzte Einkommen- steuer	Nachrichtlich: Bruttolohn
		1 000 Euro	Euro je Steuer- pflichtigen				
		1 000 Euro					
532018 Schöffengrund							
0	117	—	—	- 3	- 3	—	59
1 — 5 000	343	632	1 843	390	390	10	958
5 000 — 10 000	206	1 565	7 597	1 128	1 127	70	1 464
10 000 — 15 000	234	2 902	12 402	2 206	2 205	70	2 192
15 000 — 20 000	198	3 468	17 515	2 698	2 697	195	2 727
20 000 — 25 000	248	5 561	22 423	4 480	4 460	388	4 625
25 000 — 30 000	217	5 939	27 369	4 904	4 889	578	5 743
30 000 — 35 000	241	7 823	32 461	6 548	6 542	883	7 523
35 000 — 50 000	535	22 300	41 682	18 664	18 501	2 902	21 318
50 000 oder mehr	794	69 317	87 301	59 919	57 696	14 076	56 127
davon							
50 000 - 125 000	714	52 083	72 945	44 362	42 573	9 247	47 409
125 000 oder mehr	80	17 234	215 425	15 557	15 123	4 829	8 719
darunter							
500 000 oder mehr	4	3 594	898 500	3 286	3 272	1 151	286
<b>Insgesamt</b>	<b>3 133</b>	<b>119 507</b>	<b>38 145</b>	<b>100 935</b>	<b>98 504</b>	<b>19 173</b>	<b>102 736</b>
Nachrichtlich: Verlustfälle	18	- 184	- 10 222	- 252	- 252	—	70
532019 Siegbach							
0	64	—	—	- 4	- 4	—	30
1 — 5 000	145	246	1 697	166	166	2	368
5 000 — 10 000	80	607	7 588	457	456	10	566
10 000 — 15 000	111	1 371	12 351	1 068	1 068	29	1 127
15 000 — 20 000	94	1 664	17 702	1 338	1 338	98	1 454
20 000 — 25 000	89	2 008	22 562	1 658	1 657	152	1 868
25 000 — 30 000	95	2 596	27 326	2 219	2 218	267	2 546
30 000 — 35 000	120	3 915	32 625	3 337	3 332	430	3 825
35 000 — 50 000	273	11 348	41 568	9 592	9 503	1 434	11 237
50 000 oder mehr	264	20 085	76 080	17 271	16 868	3 626	17 696
davon							
50 000 - 125 000	252	17 626	69 944	15 042	14 718	2 979	16 657
125 000 oder mehr	12	2 459	204 917	2 229	2 150	647	1 039
darunter							
500 000 oder mehr	•	•	•	•	•	•	•
<b>Insgesamt</b>	<b>1 335</b>	<b>43 839</b>	<b>32 838</b>	<b>37 101</b>	<b>36 602</b>	<b>6 047</b>	<b>40 717</b>
Nachrichtlich: Verlustfälle	5	- 760	- 152 000	- 780	- 780	—	1
532020 Sinn							
0	232	—	—	- 3	- 3	1	95
1 — 5 000	343	669	1 950	450	450	11	1 019
5 000 — 10 000	230	1 776	7 722	1 333	1 332	30	1 583
10 000 — 15 000	215	2 698	12 549	2 115	2 115	78	2 034
15 000 — 20 000	238	4 172	17 529	3 375	3 375	209	3 414
20 000 — 25 000	226	5 124	22 673	4 262	4 252	392	4 735
25 000 — 30 000	241	6 602	27 394	5 573	5 567	635	6 212
30 000 — 35 000	264	8 555	32 405	7 215	7 204	962	8 180
35 000 — 50 000	548	22 655	41 341	19 149	19 030	2 876	21 925
50 000 oder mehr	635	56 005	88 197	47 915	46 218	11 305	42 894
davon							
50 000 - 125 000	569	40 828	71 754	34 628	33 410	6 965	36 400
125 000 oder mehr	66	15 177	229 955	13 287	12 807	4 340	6 494
darunter							
500 000 oder mehr	•	•	•	•	•	•	•
<b>Insgesamt</b>	<b>3 172</b>	<b>108 256</b>	<b>34 129</b>	<b>91 385</b>	<b>89 540</b>	<b>16 499</b>	<b>92 091</b>
Nachrichtlich: Verlustfälle	13	- 99	- 7 615	- 136	- 136	—	72

### 1. Unbeschränkt Lohn- und Einkommensteuerpflichtige<sup>1)</sup> in Hessen 2015 nach Größenklassen des Gesamtbetrags der Einkünfte und regionaler Gliederung

Verwaltungsbezirk Größenklassen nach dem Gesamtbetrag der Einkünfte von ... bis unter ... Euro	Steuer- pflichtige	Gesamtbetrag der Einkünfte		Einkommen	Zu versteuerndes Einkommen	Festgesetzte Einkommen- steuer	Nachrichtlich: Bruttolohn
		1 000 Euro	Euro je Steuer- pflichtigen				
		1 000 Euro					
<b>532021 Solms, Stadt</b>							
0	251	—	—	- 10	- 10	1	125
1 - 5 000	803	1 446	1 801	1 021	1 019	17	2 208
5 000 - 10 000	425	3 219	7 574	2 348	2 341	43	2 969
10 000 - 15 000	511	6 320	12 368	4 862	4 860	135	4 584
15 000 - 20 000	476	8 332	17 504	6 584	6 579	404	6 652
20 000 - 25 000	524	11 791	22 502	9 705	9 688	886	10 337
25 000 - 30 000	516	14 191	27 502	11 687	11 657	1 243	13 295
30 000 - 35 000	499	16 218	32 501	13 584	13 557	1 763	15 588
35 000 - 50 000	1 070	44 623	41 704	37 652	37 358	5 773	42 938
50 000 oder mehr	1 423	123 786	86 989	107 564	103 781	25 080	97 759
davon							
50 000 - 125 000	1 269	91 603	72 185	78 284	75 372	15 891	82 068
125 000 oder mehr	154	32 183	208 981	29 281	28 409	9 189	15 691
darunter							
500 000 oder mehr	5	4 368	873 600	4 198	4 162	1 730	509
<b>Insgesamt</b>	<b>6 498</b>	<b>229 927</b>	<b>35 384</b>	<b>194 998</b>	<b>190 829</b>	<b>35 345</b>	<b>196 455</b>
Nachrichtlich: Verlustfälle	39	- 355	- 9 103	- 432	- 432	—	23
<b>532022 Waldsolms</b>							
0	60	—	—	- 20	- 20	—	27
1 - 5 000	246	478	1 943	311	311	6	712
5 000 - 10 000	150	1 168	7 787	844	844	95	1 053
10 000 - 15 000	173	2 135	12 341	1 599	1 599	42	1 718
15 000 - 20 000	169	2 961	17 521	2 322	2 316	175	2 220
20 000 - 25 000	174	3 934	22 609	3 143	3 137	269	3 205
25 000 - 30 000	217	5 936	27 355	4 872	4 862	552	5 515
30 000 - 35 000	177	5 715	32 288	4 780	4 769	685	5 485
35 000 - 50 000	387	16 130	41 680	13 512	13 313	2 083	15 009
50 000 oder mehr	644	58 731	91 197	50 850	48 781	12 261	50 261
davon							
50 000 - 125 000	561	41 974	74 820	35 839	34 398	7 624	39 798
125 000 oder mehr	83	16 757	201 892	15 010	14 383	4 637	10 463
darunter							
500 000 oder mehr	•	•	•	•	•	•	•
<b>Insgesamt</b>	<b>2 397</b>	<b>97 188</b>	<b>40 546</b>	<b>82 212</b>	<b>79 911</b>	<b>16 168</b>	<b>85 206</b>
Nachrichtlich: Verlustfälle	17	- 143	- 8 412	- 200	- 200	2	110
<b>532023 Wetzlar, Stadt</b>							
0	1 082	—	—	- 41	- 41	880	554
1 - 5 000	3 316	6 141	1 852	4 172	4 169	90	9 222
5 000 - 10 000	1 884	14 186	7 530	10 452	10 449	232	13 471
10 000 - 15 000	2 114	26 316	12 448	20 486	20 474	713	20 848
15 000 - 20 000	1 885	32 958	17 484	26 225	26 205	1 682	27 283
20 000 - 25 000	1 815	40 725	22 438	33 312	33 245	3 010	36 188
25 000 - 30 000	1 824	50 136	27 487	41 724	41 624	4 696	47 168
30 000 - 35 000	1 782	57 832	32 453	48 696	48 527	6 411	55 652
35 000 - 50 000	3 809	158 499	41 612	134 520	133 260	21 563	151 815
50 000 oder mehr	5 007	485 013	96 867	424 655	409 797	108 784	369 463
davon							
50 000 - 125 000	4 302	315 038	73 231	270 363	260 541	58 021	284 521
125 000 oder mehr	705	169 975	241 099	154 292	149 256	50 763	84 942
darunter							
500 000 oder mehr	44	39 653	901 205	36 948	36 726	12 731	9 228
<b>Insgesamt</b>	<b>24 518</b>	<b>871 807</b>	<b>35 558</b>	<b>744 200</b>	<b>727 709</b>	<b>148 062</b>	<b>731 665</b>
Nachrichtlich: Verlustfälle	141	- 5 082	- 36 043	- 5 491	- 5 492	203	438

**1. Unbeschränkt Lohn- und Einkommensteuerpflichtige<sup>1)</sup> in Hessen 2015 nach Größenklassen des Gesamtbetrags der Einkünfte und regionaler Gliederung**

Verwaltungsbezirk Größenklassen nach dem Gesamtbetrag der Einkünfte von ... bis unter ... Euro	Steuer- pflichtige	Gesamtbetrag der Einkünfte		Einkommen	Zu versteuerndes Einkommen	Festgesetzte Einkommen- steuer	Nachrichtlich: Bruttolohn
		1 000 Euro	Euro je Steuer- pflichtigen				
1 000 Euro							
<b>533 Landkreis Limburg-Weilburg</b>							
0	3 085	—	—	- 201	- 201	220	1 525
1 — 5 000	8 654	17 151	1 982	10 868	10 854	321	24 870
5 000 — 10 000	5 887	44 804	7 611	33 074	33 021	804	41 219
10 000 — 15 000	6 557	81 387	12 412	62 326	62 291	1 961	62 246
15 000 — 20 000	6 366	111 339	17 490	88 181	88 104	5 563	91 685
20 000 — 25 000	6 498	146 205	22 500	118 804	118 455	10 354	129 812
25 000 — 30 000	6 359	174 880	27 501	143 368	142 944	15 923	166 557
30 000 — 35 000	6 159	199 961	32 466	166 076	165 835	22 104	192 705
35 000 — 50 000	12 689	529 943	41 764	442 901	438 859	69 870	512 060
50 000 oder mehr	19 101	1 800 818	94 279	1 573 798	1 513 723	398 204	1 461 236
davon							
50 000 - 125 000	16 573	1 219 536	73 586	1 042 263	1 000 926	221 080	1 131 402
125 000 oder mehr	2 528	581 282	229 938	531 536	512 797	177 124	329 833
darunter							
500 000 oder mehr	121	120 125	992 769	115 157	114 203	43 702	36 649
<b>Insgesamt</b>	<b>81 355</b>	<b>3 106 489</b>	<b>38 184</b>	<b>2 639 197</b>	<b>2 573 885</b>	<b>525 324</b>	<b>2 683 914</b>
Nachrichtlich: Verlustfälle	474	- 4 217	- 8 897	- 5 247	- 5 270	13	1 085
<b>533001 Beselich</b>							
0	107	—	—	- 5	- 5	—	56
1 — 5 000	281	569	2 025	376	375	5	794
5 000 — 10 000	154	1 152	7 481	842	841	18	1 062
10 000 — 15 000	203	2 519	12 409	1 947	1 946	66	1 903
15 000 — 20 000	192	3 384	17 625	2 692	2 688	160	2 841
20 000 — 25 000	200	4 513	22 565	3 633	3 627	280	3 982
25 000 — 30 000	224	6 153	27 469	5 031	5 016	547	6 033
30 000 — 35 000	198	6 488	32 768	5 377	5 361	751	6 419
35 000 — 50 000	435	18 216	41 876	15 330	15 206	2 401	17 611
50 000 oder mehr	595	51 327	86 264	44 470	42 667	10 359	42 511
davon							
50 000 - 125 000	530	38 388	72 430	32 742	31 398	6 761	35 401
125 000 oder mehr	65	12 939	199 062	11 728	11 269	3 599	7 111
darunter							
500 000 oder mehr	•	•	•	•	•	•	•
<b>Insgesamt</b>	<b>2 589</b>	<b>94 322</b>	<b>36 432</b>	<b>79 691</b>	<b>77 722</b>	<b>14 589</b>	<b>83 212</b>
Nachrichtlich: Verlustfälle	12	- 80	- 6 667	- 114	- 114	—	57
<b>533002 Brechen</b>							
0	129	—	—	- 5	- 5	—	65
1 — 5 000	355	642	1 808	386	385	7	1 018
5 000 — 10 000	201	1 533	7 627	1 158	1 158	13	1 539
10 000 — 15 000	252	3 103	12 313	2 432	2 430	73	2 454
15 000 — 20 000	236	4 112	17 424	3 216	3 216	182	3 303
20 000 — 25 000	232	5 211	22 461	4 222	4 202	375	4 654
25 000 — 30 000	236	6 506	27 568	5 274	5 268	566	5 947
30 000 — 35 000	230	7 459	32 430	6 155	6 154	805	7 139
35 000 — 50 000	520	21 840	42 000	18 065	17 921	2 866	21 289
50 000 oder mehr	847	79 913	94 348	69 817	66 638	17 868	71 873
davon							
50 000 - 125 000	757	56 468	74 594	48 243	45 862	10 456	54 867
125 000 oder mehr	90	23 446	260 511	21 575	20 776	7 412	17 006
darunter							
500 000 oder mehr	7	8 685	1 240 714	8 345	8 267	3 373	6 618
<b>Insgesamt</b>	<b>3 238</b>	<b>130 320</b>	<b>40 247</b>	<b>110 720</b>	<b>107 367</b>	<b>22 756</b>	<b>119 280</b>
Nachrichtlich: Verlustfälle	25	- 107	- 4 280	- 162	- 162	6	36

**1. Unbeschränkt Lohn- und Einkommensteuerpflichtige<sup>1)</sup> in Hessen 2015 nach Größenklassen des Gesamtbetrags der Einkünfte und regionaler Gliederung**

Verwaltungsbezirk Größenklassen nach dem Gesamtbetrag der Einkünfte von ... bis unter ... Euro	Steuer- pflichtige	Gesamtbetrag der Einkünfte		Einkommen	Zu versteuerndes Einkommen	Festgesetzte Einkommen- steuer	Nachrichtlich: Bruttolohn
		1 000 Euro	Euro je Steuer- pflichtigen				
		1 000 Euro					
<b>533003 Bad Camberg, Stadt</b>							
0	271	—	—	- 30	- 30	1	122
1 – 5 000	705	1 336	1 895	785	784	17	2 058
5 000 – 10 000	461	3 521	7 638	2 507	2 492	221	3 143
10 000 – 15 000	540	6 701	12 409	5 008	5 001	141	4 881
15 000 – 20 000	524	9 115	17 395	7 124	7 114	471	7 224
20 000 – 25 000	476	10 674	22 424	8 533	8 521	751	8 728
25 000 – 30 000	494	13 623	27 577	10 983	10 924	1 203	12 636
30 000 – 35 000	486	15 830	32 572	13 064	13 039	1 792	15 069
35 000 – 50 000	1 121	47 120	42 034	39 154	38 825	6 440	45 058
50 000 oder mehr	2 059	209 813	101 900	184 545	177 557	49 930	171 274
davon							
50 000 - 125 000	1 719	128 688	74 862	109 976	105 463	23 951	122 210
125 000 oder mehr	340	81 125	238 603	74 570	72 095	25 979	49 064
darunter							
500 000 oder mehr	19	20 882	1 099 053	19 761	19 630	8 490	3 003
<b>Insgesamt</b>	<b>7 137</b>	<b>317 732</b>	<b>44 519</b>	<b>271 672</b>	<b>264 228</b>	<b>60 968</b>	<b>270 192</b>
Nachrichtlich: Verlustfälle	46	- 388	- 8 435	- 458	- 458	—	97
<b>533004 Dornburg</b>							
0	164	—	—	- 7	- 7	1	80
1 – 5 000	451	926	2 053	617	616	12	1 370
5 000 – 10 000	292	2 227	7 627	1 599	1 599	18	1 922
10 000 – 15 000	317	3 918	12 360	2 960	2 956	87	3 173
15 000 – 20 000	316	5 579	17 655	4 378	4 372	278	4 703
20 000 – 25 000	327	7 372	22 544	5 941	5 935	478	6 734
25 000 – 30 000	348	9 563	27 480	7 905	7 884	873	9 338
30 000 – 35 000	330	10 740	32 545	8 886	8 874	1 109	10 203
35 000 – 50 000	593	24 698	41 649	20 596	20 468	3 149	23 961
50 000 oder mehr	836	79 007	94 506	69 133	66 582	17 268	63 400
davon							
50 000 - 125 000	723	52 219	72 225	44 597	42 823	9 296	48 388
125 000 oder mehr	113	26 787	237 053	24 537	23 759	7 972	15 012
darunter							
500 000 oder mehr	8	7 960	995 000	7 648	7 623	2 792	2 211
<b>Insgesamt</b>	<b>3 974</b>	<b>144 030</b>	<b>36 243</b>	<b>122 008</b>	<b>119 278</b>	<b>23 274</b>	<b>124 884</b>
Nachrichtlich: Verlustfälle	20	- 75	- 3 750	- 111	- 111	—	28
<b>533005 Elbtal</b>							
0	49	—	—	—	—	—	21
1 – 5 000	109	192	1 761	128	128	5	290
5 000 – 10 000	83	632	7 614	465	464	5	557
10 000 – 15 000	85	1 036	12 188	827	827	31	800
15 000 – 20 000	100	1 718	17 180	1 372	1 371	86	1 503
20 000 – 25 000	102	2 287	22 422	1 845	1 844	146	2 042
25 000 – 30 000	105	2 864	27 276	2 328	2 321	268	2 897
30 000 – 35 000	81	2 607	32 185	2 142	2 142	302	2 520
35 000 – 50 000	179	7 454	41 642	6 266	6 223	969	7 227
50 000 oder mehr	232	22 310	96 164	19 552	18 844	4 845	16 708
davon							
50 000 - 125 000	204	15 212	74 569	12 969	12 445	2 658	13 528
125 000 oder mehr	28	7 098	253 500	6 583	6 399	2 187	3 180
darunter							
500 000 oder mehr	.	.	.	.	.	.	.
<b>Insgesamt</b>	<b>1 125</b>	<b>41 100</b>	<b>36 533</b>	<b>34 924</b>	<b>34 165</b>	<b>6 657</b>	<b>34 564</b>
Nachrichtlich: Verlustfälle	6	- 55	- 9 167	- 59	- 59	—	9

### 1. Unbeschränkt Lohn- und Einkommensteuerpflichtige<sup>1)</sup> in Hessen 2015 nach Größenklassen des Gesamtbetrags der Einkünfte und regionaler Gliederung

Verwaltungsbezirk Größenklassen nach dem Gesamtbetrag der Einkünfte von ... bis unter ... Euro	Steuer- pflichtige	Gesamtbetrag der Einkünfte		Einkommen	Zu versteuerndes Einkommen	Festgesetzte Einkommen- steuer	Nachrichtlich: Bruttolohn
		1 000 Euro	Euro je Steuer- pflichtigen				
		1 000 Euro					
533006 Elz							
0	167	—	—	- 6	- 6	—	82
1 — 5 000	419	813	1 940	507	506	40	1 222
5 000 — 10 000	284	2 199	7 743	1 595	1 595	28	1 995
10 000 — 15 000	325	4 012	12 345	3 092	3 090	101	3 306
15 000 — 20 000	313	5 437	17 371	4 303	4 301	253	4 694
20 000 — 25 000	308	6 959	22 594	5 681	5 679	475	6 397
25 000 — 30 000	302	8 335	27 599	6 750	6 734	819	7 668
30 000 — 35 000	267	8 691	32 551	7 297	7 291	956	8 396
35 000 — 50 000	590	24 616	41 722	20 630	20 429	3 219	23 437
50 000 oder mehr	870	93 424	107 384	82 925	79 526	21 667	68 968
davon							
50 000 - 125 000	722	54 397	75 342	46 871	44 737	10 013	50 322
125 000 oder mehr	148	39 027	263 696	36 053	34 789	11 653	18 646
darunter							
500 000 oder mehr	12	13 533	1 127 750	13 065	12 951	4 566	5 009
<b>Insgesamt</b>	<b>3 845</b>	<b>154 486</b>	<b>40 178</b>	<b>132 774</b>	<b>129 146</b>	<b>27 559</b>	<b>126 165</b>
Nachrichtlich: Verlustfälle	19	- 197	- 10 368	- 235	- 235	—	179
533007 Hadamar, Stadt							
0	210	—	—	- 17	- 17	1	104
1 — 5 000	630	1 314	2 086	852	850	39	1 857
5 000 — 10 000	487	3 646	7 487	2 708	2 704	60	3 438
10 000 — 15 000	494	6 120	12 389	4 771	4 770	138	4 906
15 000 — 20 000	449	7 879	17 548	6 319	6 305	408	6 743
20 000 — 25 000	497	11 180	22 495	9 163	9 121	771	10 184
25 000 — 30 000	438	12 044	27 498	9 873	9 851	1 058	11 494
30 000 — 35 000	408	13 233	32 434	11 049	11 031	1 389	12 771
35 000 — 50 000	843	35 170	41 720	29 629	29 353	4 617	33 719
50 000 oder mehr	1 190	108 719	91 361	94 549	90 708	23 387	88 332
davon							
50 000 - 125 000	1 026	74 959	73 059	64 118	61 499	13 592	68 726
125 000 oder mehr	164	33 760	205 854	30 431	29 209	9 796	19 606
darunter							
500 000 oder mehr	3	2 380	793 333	2 237	2 209	1 024	894
<b>Insgesamt</b>	<b>5 646</b>	<b>199 306</b>	<b>35 300</b>	<b>168 895</b>	<b>164 676</b>	<b>31 868</b>	<b>173 548</b>
Nachrichtlich: Verlustfälle	48	- 420	- 8 750	- 525	- 532	—	151
533008 Hünfelden							
0	164	—	—	- 5	- 5	1	83
1 — 5 000	494	933	1 889	504	502	9	1 411
5 000 — 10 000	302	2 347	7 772	1 691	1 690	52	2 217
10 000 — 15 000	368	4 532	12 315	3 470	3 469	88	3 349
15 000 — 20 000	336	5 855	17 426	4 598	4 597	343	4 559
20 000 — 25 000	364	8 207	22 547	6 551	6 521	586	6 875
25 000 — 30 000	349	9 610	27 536	7 877	7 862	898	9 018
30 000 — 35 000	330	10 722	32 491	8 734	8 726	1 232	10 331
35 000 — 50 000	753	31 433	41 744	26 146	25 895	4 097	30 459
50 000 oder mehr	1 322	122 725	92 833	107 248	103 310	26 781	105 552
davon							
50 000 - 125 000	1 145	85 029	74 261	72 739	69 979	15 466	79 471
125 000 oder mehr	177	37 696	212 972	34 509	33 331	11 315	26 080
darunter							
500 000 oder mehr	7	5 490	784 286	5 314	5 218	1 978	2 752
<b>Insgesamt</b>	<b>4 782</b>	<b>196 366</b>	<b>41 064</b>	<b>166 815</b>	<b>162 567</b>	<b>34 086</b>	<b>173 854</b>
Nachrichtlich: Verlustfälle	17	- 124	- 7 294	- 173	- 173	—	29



### 1. Unbeschränkt Lohn- und Einkommensteuerpflichtige<sup>1)</sup> in Hessen 2015 nach Größenklassen des Gesamtbetrags der Einkünfte und regionaler Gliederung

Verwaltungsbezirk Größenklassen nach dem Gesamtbetrag der Einkünfte von ... bis unter ... Euro	Steuer- pflichtige	Gesamtbetrag der Einkünfte		Einkommen	Zu versteuerndes Einkommen	Festgesetzte Einkommen- steuer	Nachrichtlich: Bruttolohn
		1 000 Euro	Euro je Steuer- pflichtigen				
1 000 Euro							
<b>533009 Limburg a. d. Lahn, Kreisstadt</b>							
0	588	—	—	- 20	- 20	3	289
1 – 5 000	1 879	3 926	2 089	2 675	2 671	58	5 410
5 000 – 10 000	1 360	10 264	7 547	7 694	7 670	135	9 383
10 000 – 15 000	1 374	17 074	12 426	13 166	13 162	486	13 284
15 000 – 20 000	1 364	23 807	17 454	19 020	19 004	1 188	20 090
20 000 – 25 000	1 316	29 572	22 471	24 294	24 193	2 145	26 478
25 000 – 30 000	1 307	35 874	27 448	29 488	29 410	3 228	33 585
30 000 – 35 000	1 265	41 039	32 442	34 288	34 231	4 581	39 017
35 000 – 50 000	2 419	101 019	41 761	84 714	83 911	13 638	96 818
50 000 oder mehr	3 697	363 055	98 203	318 663	306 444	82 795	281 783
davon							
50 000 - 125 000	3 120	232 607	74 554	199 496	191 816	43 914	210 531
125 000 oder mehr	577	130 447	226 078	119 167	114 629	38 881	71 253
darunter							
500 000 oder mehr	22	19 315	877 955	18 667	18 489	6 347	3 930
<b>Insgesamt</b>	<b>16 569</b>	<b>625 630</b>	<b>37 759</b>	<b>533 984</b>	<b>520 675</b>	<b>108 257</b>	<b>526 138</b>
Nachrichtlich: Verlustfälle	101	- 1 038	- 10 277	- 1 250	- 1 251	—	131
<b>533010 Löhnberg</b>							
0	95	—	—	- 5	- 5	—	46
1 – 5 000	239	464	1 941	296	296	4	665
5 000 – 10 000	162	1 276	7 877	953	952	19	1 194
10 000 – 15 000	177	2 226	12 576	1 725	1 725	52	1 688
15 000 – 20 000	138	2 419	17 529	1 952	1 952	127	2 026
20 000 – 25 000	180	4 062	22 567	3 324	3 309	300	3 662
25 000 – 30 000	137	3 773	27 540	3 105	3 100	344	3 628
30 000 – 35 000	170	5 532	32 541	4 570	4 565	568	5 329
35 000 – 50 000	341	14 088	41 314	11 814	11 723	1 815	13 850
50 000 oder mehr	435	35 851	82 416	30 939	29 735	6 978	30 018
davon							
50 000 - 125 000	382	27 531	72 071	23 485	22 651	4 839	24 613
125 000 oder mehr	53	8 321	157 000	7 454	7 085	2 139	5 404
darunter							
500 000 oder mehr	•	•	•	•	•	•	•
<b>Insgesamt</b>	<b>2 074</b>	<b>69 690</b>	<b>33 602</b>	<b>58 674</b>	<b>57 353</b>	<b>10 207</b>	<b>62 105</b>
Nachrichtlich: Verlustfälle	12	- 133	- 11 083	- 191	- 205	—	7
<b>533011 Mengerskirchen, Marktflerken</b>							
0	143	—	—	- 6	- 6	1	76
1 – 5 000	305	590	1 934	397	396	8	849
5 000 – 10 000	187	1 453	7 770	1 114	1 113	16	1 345
10 000 – 15 000	201	2 487	12 373	1 863	1 863	49	1 843
15 000 – 20 000	204	3 573	17 515	2 851	2 850	147	2 937
20 000 – 25 000	188	4 273	22 729	3 516	3 496	291	3 949
25 000 – 30 000	204	5 610	27 500	4 620	4 600	503	5 590
30 000 – 35 000	211	6 887	32 640	5 805	5 803	759	6 741
35 000 – 50 000	442	18 477	41 803	15 472	15 349	2 353	18 161
50 000 oder mehr	557	51 337	92 167	44 920	43 266	11 216	42 368
davon							
50 000 - 125 000	497	35 829	72 091	30 559	29 331	6 294	33 295
125 000 oder mehr	60	15 508	258 467	14 361	13 935	4 923	9 072
darunter							
500 000 oder mehr	4	4 808	1 202 000	4 677	4 647	1 750	1 741
<b>Insgesamt</b>	<b>2 642</b>	<b>94 687</b>	<b>35 839</b>	<b>80 552</b>	<b>78 730</b>	<b>15 343</b>	<b>83 859</b>
Nachrichtlich: Verlustfälle	15	- 350	- 23 333	- 382	- 382	—	52

### 1. Unbeschränkt Lohn- und Einkommensteuerpflichtige<sup>1)</sup> in Hessen 2015 nach Größenklassen des Gesamtbetrags der Einkünfte und regionaler Gliederung

Verwaltungsbezirk Größenklassen nach dem Gesamtbetrag der Einkünfte von ... bis unter ... Euro	Steuer- pflichtige	Gesamtbetrag der Einkünfte		Einkommen	Zu versteuerndes Einkommen	Festgesetzte Einkommen- steuer	Nachrichtlich: Bruttolohn
		1 000 Euro	Euro je Steuer- pflichtigen				
		1 000 Euro					
<b>533012 Merenberg, Marktflcken</b>							
0	48	—	—	- 11	- 11	—	23
1 – 5 000	137	257	1 876	159	159	5	377
5 000 – 10 000	101	773	7 653	546	545	14	698
10 000 – 15 000	105	1 302	12 400	991	991	31	1 038
15 000 – 20 000	109	1 929	17 697	1 587	1 587	104	1 712
20 000 – 25 000	138	3 136	22 725	2 549	2 548	255	3 012
25 000 – 30 000	135	3 714	27 511	3 031	3 030	328	3 661
30 000 – 35 000	137	4 443	32 431	3 631	3 621	464	4 301
35 000 – 50 000	256	10 752	42 000	9 034	8 961	1 442	10 397
50 000 oder mehr	308	26 939	87 464	23 217	22 418	5 343	21 930
davon							
50 000 - 125 000	275	19 736	71 767	16 748	16 151	3 342	18 387
125 000 oder mehr	33	7 203	218 273	6 469	6 267	2 002	3 543
darunter							
500 000 oder mehr	.	.	.	.	.	.	.
<b>Insgesamt</b>	<b>1 474</b>	<b>53 245</b>	<b>36 123</b>	<b>44 734</b>	<b>43 847</b>	<b>7 988</b>	<b>47 149</b>
Nachrichtlich: Verlustfälle	8	- 34	- 4 250	- 50	- 50	—	17
<b>533013 Runkel, Stadt</b>							
0	171	—	—	- 15	- 15	1	89
1 – 5 000	511	1 007	1 971	660	660	14	1 507
5 000 – 10 000	282	2 145	7 606	1 579	1 578	26	1 967
10 000 – 15 000	369	4 614	12 504	3 535	3 526	120	3 481
15 000 – 20 000	352	6 175	17 543	4 913	4 907	322	4 883
20 000 – 25 000	357	8 033	22 501	6 542	6 527	600	7 339
25 000 – 30 000	350	9 636	27 531	7 915	7 869	903	9 261
30 000 – 35 000	360	11 624	32 289	9 693	9 681	1 301	11 177
35 000 – 50 000	762	31 833	41 776	26 656	26 423	4 162	30 391
50 000 oder mehr	1 115	97 045	87 036	84 572	81 532	20 360	82 865
davon							
50 000 - 125 000	996	71 459	71 746	61 044	58 829	12 547	67 803
125 000 oder mehr	119	25 586	215 008	23 527	22 703	7 813	15 061
darunter							
500 000 oder mehr	6	4 952	825 333	4 780	4 766	1 975	740
<b>Insgesamt</b>	<b>4 629</b>	<b>172 112</b>	<b>37 181</b>	<b>146 051</b>	<b>142 689</b>	<b>27 809</b>	<b>152 960</b>
Nachrichtlich: Verlustfälle	26	- 211	- 8 115	- 277	- 277	—	48
<b>533014 Selters (Taunus)</b>							
0	132	—	—	- 13	- 13	4	63
1 – 5 000	378	680	1 799	386	386	9	1 044
5 000 – 10 000	239	1 834	7 674	1 344	1 343	22	1 733
10 000 – 15 000	283	3 489	12 329	2 649	2 648	73	2 633
15 000 – 20 000	270	4 754	17 607	3 694	3 685	236	3 573
20 000 – 25 000	276	6 185	22 409	4 924	4 917	405	5 362
25 000 – 30 000	255	6 971	27 337	5 661	5 636	647	6 805
30 000 – 35 000	245	7 950	32 449	6 525	6 514	866	7 792
35 000 – 50 000	506	21 225	41 947	17 626	17 444	2 883	20 959
50 000 oder mehr	947	82 816	87 451	71 753	68 872	17 119	75 376
davon							
50 000 - 125 000	851	63 154	74 212	53 831	51 582	11 412	62 077
125 000 oder mehr	96	19 662	204 813	17 922	17 289	5 706	13 299
darunter							
500 000 oder mehr	.	.	.	.	.	.	.
<b>Insgesamt</b>	<b>3 531</b>	<b>135 905</b>	<b>38 489</b>	<b>114 548</b>	<b>111 431</b>	<b>22 264</b>	<b>125 340</b>
Nachrichtlich: Verlustfälle	19	- 96	- 5 053	- 128	- 128	—	- 2

### 1. Unbeschränkt Lohn- und Einkommensteuerpflichtige<sup>1)</sup> in Hessen 2015 nach Größenklassen des Gesamtbetrags der Einkünfte und regionaler Gliederung

Verwaltungsbezirk Größenklassen nach dem Gesamtbetrag der Einkünfte von ... bis unter ... Euro	Steuer- pflichtige	Gesamtbetrag der Einkünfte		Einkommen	Zu versteuerndes Einkommen	Festgesetzte Einkommen- steuer	Nachrichtlich: Bruttolohn
		1 000 Euro	Euro je Steuer- pflichtigen				
		1 000 Euro					
<b>533015 Villmar, Marktflecken</b>							
0	113	—	—	- 16	- 16	1	53
1 – 5 000	296	570	1 926	334	334	5	777
5 000 – 10 000	216	1 624	7 519	1 234	1 233	15	1 451
10 000 – 15 000	238	2 950	12 395	2 175	2 175	63	2 075
15 000 – 20 000	234	4 077	17 423	3 135	3 135	184	3 196
20 000 – 25 000	254	5 709	22 476	4 635	4 628	397	4 954
25 000 – 30 000	261	7 209	27 621	5 877	5 855	637	7 025
30 000 – 35 000	257	8 307	32 323	6 877	6 850	925	8 124
35 000 – 50 000	540	22 425	41 528	18 597	18 439	2 887	21 909
50 000 oder mehr	829	75 330	90 869	65 606	63 112	16 854	65 339
davon							
50 000 - 125 000	726	52 899	72 864	45 251	43 539	9 472	50 425
125 000 oder mehr	103	22 431	217 777	20 356	19 573	7 383	14 914
darunter							
500 000 oder mehr	4	2 709	677 250	2 544	2 515	1 073	1 909
<b>Insgesamt</b>	<b>3 238</b>	<b>128 201</b>	<b>39 593</b>	<b>108 454</b>	<b>105 745</b>	<b>21 968</b>	<b>114 903</b>
Nachrichtlich: Verlustfälle	19	- 265	- 13 947	- 326	- 326	—	42
<b>533016 Waldbrunn (Westerwald)</b>							
0	107	—	—	- 5	- 5	11	52
1 – 5 000	255	550	2 157	350	349	7	795
5 000 – 10 000	196	1 504	7 673	1 101	1 101	27	1 426
10 000 – 15 000	219	2 704	12 347	2 130	2 130	73	2 196
15 000 – 20 000	226	3 965	17 544	3 115	3 115	190	3 331
20 000 – 25 000	249	5 576	22 394	4 580	4 575	382	5 162
25 000 – 30 000	242	6 667	27 550	5 547	5 540	580	6 610
30 000 – 35 000	203	6 565	32 340	5 468	5 467	685	6 429
35 000 – 50 000	473	19 654	41 552	16 328	16 179	2 536	19 170
50 000 oder mehr	550	48 970	89 036	42 513	40 821	10 236	38 454
davon							
50 000 - 125 000	489	35 708	73 022	30 537	29 379	6 203	31 167
125 000 oder mehr	61	13 262	217 410	11 976	11 442	4 033	7 287
darunter							
500 000 oder mehr	•	•	•	•	•	•	•
<b>Insgesamt</b>	<b>2 720</b>	<b>96 156</b>	<b>35 351</b>	<b>81 128</b>	<b>79 271</b>	<b>14 728</b>	<b>83 624</b>
Nachrichtlich: Verlustfälle	15	- 58	- 3 867	- 75	- 75	—	21
<b>533017 Weilburg, Stadt</b>							
0	216	—	—	- 23	- 23	194	114
1 – 5 000	609	1 215	1 995	800	800	19	1 748
5 000 – 10 000	457	3 479	7 613	2 605	2 604	58	3 230
10 000 – 15 000	480	5 992	12 483	4 611	4 611	140	4 403
15 000 – 20 000	521	9 128	17 520	7 280	7 275	456	7 682
20 000 – 25 000	512	11 534	22 527	9 445	9 402	868	10 393
25 000 – 30 000	492	13 518	27 476	11 199	11 171	1 253	12 872
30 000 – 35 000	472	15 336	32 492	12 838	12 825	1 786	14 886
35 000 – 50 000	938	39 175	41 764	32 782	32 418	5 150	37 985
50 000 oder mehr	1 263	120 141	95 124	104 935	101 313	25 732	87 434
davon							
50 000 - 125 000	1 104	80 339	72 771	68 876	66 292	14 386	72 378
125 000 oder mehr	159	39 802	250 327	36 059	35 021	11 346	15 056
darunter							
500 000 oder mehr	9	10 453	1 161 444	9 991	9 930	3 275	876
<b>Insgesamt</b>	<b>5 960</b>	<b>219 518</b>	<b>36 832</b>	<b>186 473</b>	<b>182 395</b>	<b>35 658</b>	<b>180 747</b>
Nachrichtlich: Verlustfälle	31	- 129	- 4 161	- 195	- 195	2	22

**1. Unbeschränkt Lohn- und Einkommensteuerpflichtige<sup>1)</sup> in Hessen 2015 nach Größenklassen des Gesamtbetrags der Einkünfte und regionaler Gliederung**

Verwaltungsbezirk Größenklassen nach dem Gesamtbetrag der Einkünfte von ... bis unter ... Euro	Steuer- pflichtige	Gesamtbetrag der Einkünfte		Einkommen	Zu versteuerndes Einkommen	Festgesetzte Einkommen- steuer	Nachrichtlich: Bruttolohn
		1 000 Euro	Euro je Steuer- pflichtigen				
		1 000 Euro					
<b>533018 Weilmünster, Marktflecken</b>							
0	151	—	—	- 9	- 9	—	74
1 – 5 000	412	786	1 908	433	433	51	1 144
5 000 – 10 000	291	2 199	7 557	1 628	1 627	32	2 128
10 000 – 15 000	335	4 219	12 594	3 160	3 159	103	3 151
15 000 – 20 000	315	5 521	17 527	4 319	4 318	277	4 212
20 000 – 25 000	342	7 677	22 447	6 193	6 178	564	6 532
25 000 – 30 000	333	9 150	27 477	7 536	7 520	876	8 701
30 000 – 35 000	343	11 125	32 434	9 262	9 249	1 241	10 685
35 000 – 50 000	623	25 907	41 584	21 699	21 456	3 356	25 244
50 000 oder mehr	968	91 598	94 626	79 394	76 600	21 129	70 633
davon							
50 000 - 125 000	867	63 459	73 194	53 535	51 441	10 994	57 789
125 000 oder mehr	101	28 139	278 604	25 859	25 159	10 135	12 845
darunter							
500 000 oder mehr	9	9 965	1 107 222	9 495	9 438	3 441	1 776
<b>Insgesamt</b>	<b>4 113</b>	<b>158 181</b>	<b>38 459</b>	<b>133 615</b>	<b>130 532</b>	<b>27 631</b>	<b>132 505</b>
Nachrichtlich: Verlustfälle	24	- 360	- 15 000	- 419	- 420	5	136
<b>533019 Weinbach</b>							
0	60	—	—	- 3	- 3	—	34
1 – 5 000	189	380	2 011	225	224	6	532
5 000 – 10 000	132	996	7 545	711	711	23	792
10 000 – 15 000	192	2 391	12 453	1 812	1 812	47	1 684
15 000 – 20 000	167	2 913	17 443	2 312	2 311	149	2 472
20 000 – 25 000	180	4 046	22 478	3 233	3 233	284	3 374
25 000 – 30 000	147	4 055	27 585	3 369	3 354	391	3 788
30 000 – 35 000	166	5 384	32 434	4 416	4 410	591	5 376
35 000 – 50 000	355	14 840	41 803	12 364	12 237	1 889	14 416
50 000 oder mehr	481	40 498	84 195	35 046	33 778	8 335	36 418
davon							
50 000 - 125 000	440	31 456	71 491	26 646	25 710	5 485	30 023
125 000 oder mehr	41	9 043	220 561	8 400	8 068	2 850	6 395
darunter							
500 000 oder mehr	•	•	•	•	•	•	•
<b>Insgesamt</b>	<b>2 069</b>	<b>75 504</b>	<b>36 493</b>	<b>63 486</b>	<b>62 067</b>	<b>11 715</b>	<b>68 885</b>
Nachrichtlich: Verlustfälle	11	- 95	- 8 636	- 117	- 117	—	25
<b>534 Landkreis Marburg-Biedenkopf</b>							
0	6 317	—	—	- 327	- 327	143	3 229
1 – 5 000	16 255	30 870	1 899	21 397	21 360	680	40 953
5 000 – 10 000	9 317	70 567	7 574	55 059	55 022	1 087	55 092
10 000 – 15 000	9 684	119 545	12 345	93 516	93 467	2 961	91 968
15 000 – 20 000	8 262	144 180	17 451	115 515	115 450	7 831	119 613
20 000 – 25 000	8 311	187 175	22 521	152 922	152 618	14 373	168 339
25 000 – 30 000	8 105	222 858	27 496	183 816	183 355	21 434	211 251
30 000 – 35 000	8 191	265 793	32 449	222 140	221 735	30 459	255 838
35 000 – 50 000	19 330	808 575	41 830	679 336	672 801	108 222	783 987
50 000 oder mehr	26 503	2 494 603	94 125	2 173 748	2 097 489	602 794	1 918 270
davon							
50 000 - 125 000	23 336	1 687 029	72 293	1 433 653	1 381 080	299 631	1 546 502
125 000 oder mehr	3 167	807 574	254 997	740 095	716 410	303 163	371 768
darunter							
500 000 oder mehr	131	239 191	1 825 885	231 554	230 542	146 529	53 365
<b>Insgesamt</b>	<b>120 275</b>	<b>4 344 166</b>	<b>36 119</b>	<b>3 697 122</b>	<b>3 612 971</b>	<b>789 984</b>	<b>3 648 540</b>
Nachrichtlich: Verlustfälle	612	- 5 529	- 9 034	- 7 205	- 7 210	—	1 097

**1. Unbeschränkt Lohn- und Einkommensteuerpflichtige<sup>1)</sup> in Hessen 2015 nach Größenklassen des Gesamtbetrags der Einkünfte und regionaler Gliederung**

Verwaltungsbezirk Größenklassen nach dem Gesamtbetrag der Einkünfte von ... bis unter ... Euro	Steuer- pflichtige	Gesamtbetrag der Einkünfte		Einkommen	Zu versteuerndes Einkommen	Festgesetzte Einkommen- steuer	Nachrichtlich: Bruttolohn
		1 000 Euro	Euro je Steuer- pflichtigen				
		1 000 Euro					
<b>534001 Amöneburg, Stadt</b>							
0	94	—	—	- 2	- 2	—	51
1 – 5 000	240	452	1 883	308	308	8	660
5 000 – 10 000	153	1 153	7 536	853	853	18	1 026
10 000 – 15 000	201	2 484	12 358	1 916	1 915	52	1 667
15 000 – 20 000	177	3 062	17 299	2 451	2 451	152	2 417
20 000 – 25 000	165	3 722	22 558	3 016	3 006	277	3 264
25 000 – 30 000	177	4 859	27 452	4 039	4 023	474	4 568
30 000 – 35 000	212	6 859	32 354	5 737	5 715	788	6 717
35 000 – 50 000	491	20 504	41 760	17 415	17 242	2 852	20 109
50 000 oder mehr	655	55 527	84 774	47 921	45 644	10 856	46 290
davon							
50 000 - 125 000	590	43 234	73 278	36 774	35 067	7 597	39 726
125 000 oder mehr	65	12 293	189 123	11 147	10 577	3 259	6 564
darunter							
500 000 oder mehr	.	.	.	.	.	.	.
<b>Insgesamt</b>	<b>2 565</b>	<b>98 620</b>	<b>38 448</b>	<b>83 656</b>	<b>81 156</b>	<b>15 477</b>	<b>86 768</b>
Nachrichtlich: Verlustfälle	8	- 46	- 5 750	- 66	- 66	—	4
<b>534002 Angelburg</b>							
0	116	—	—	- 1	- 1	—	63
1 – 5 000	224	392	1 750	276	275	5	671
5 000 – 10 000	104	814	7 827	641	641	12	820
10 000 – 15 000	152	1 887	12 414	1 505	1 505	48	1 647
15 000 – 20 000	134	2 331	17 396	1 929	1 929	124	2 100
20 000 – 25 000	113	2 544	22 513	2 104	2 103	191	2 402
25 000 – 30 000	104	2 848	27 385	2 330	2 328	253	2 813
30 000 – 35 000	111	3 592	32 360	2 960	2 959	397	3 540
35 000 – 50 000	317	13 301	41 959	11 129	11 030	1 736	12 998
50 000 oder mehr	353	26 724	75 705	22 657	21 897	4 697	23 529
davon							
50 000 - 125 000	330	22 960	69 576	19 289	18 662	3 744	21 244
125 000 oder mehr	23	3 764	163 652	3 368	3 234	954	2 286
darunter							
500 000 oder mehr	.	.	.	.	.	.	.
<b>Insgesamt</b>	<b>1 728</b>	<b>54 434</b>	<b>31 501</b>	<b>45 529</b>	<b>44 667</b>	<b>7 464</b>	<b>50 583</b>
Nachrichtlich: Verlustfälle	6	- 128	- 21 333	- 155	- 155	—	51
<b>534003 Bad Endbach</b>							
0	231	—	—	- 14	- 14	1	122
1 – 5 000	397	716	1 804	476	475	8	1 080
5 000 – 10 000	245	1 857	7 580	1 376	1 376	20	1 713
10 000 – 15 000	303	3 755	12 393	2 879	2 879	73	3 002
15 000 – 20 000	263	4 617	17 555	3 706	3 706	237	3 893
20 000 – 25 000	315	7 139	22 663	5 830	5 823	558	6 592
25 000 – 30 000	286	7 875	27 535	6 499	6 493	759	7 808
30 000 – 35 000	275	8 927	32 462	7 385	7 379	939	8 946
35 000 – 50 000	639	26 774	41 900	22 302	22 111	3 381	26 157
50 000 oder mehr	779	65 412	83 969	56 312	54 411	12 189	50 871
davon							
50 000 - 125 000	707	49 319	69 758	41 749	40 374	8 065	45 728
125 000 oder mehr	72	16 092	223 500	14 563	14 037	4 124	5 143
darunter							
500 000 oder mehr	5	3 576	715 200	3 309	3 269	1 083	745
<b>Insgesamt</b>	<b>3 733</b>	<b>127 072</b>	<b>34 040</b>	<b>106 751</b>	<b>104 637</b>	<b>18 165</b>	<b>110 184</b>
Nachrichtlich: Verlustfälle	18	- 127	- 7 056	- 178	- 178	—	16

### 1. Unbeschränkt Lohn- und Einkommensteuerpflichtige<sup>1)</sup> in Hessen 2015 nach Größenklassen des Gesamtbetrags der Einkünfte und regionaler Gliederung

Verwaltungsbezirk Größenklassen nach dem Gesamtbetrag der Einkünfte von ... bis unter ... Euro	Steuer- pflichtige	Gesamtbetrag der Einkünfte		Einkommen	Zu versteuerndes Einkommen	Festgesetzte Einkommen- steuer	Nachrichtlich: Bruttolohn
		1 000 Euro	Euro je Steuer- pflichtigen				
		1 000 Euro					
534004 Biedenkopf, Stadt							
0	333	—	—	- 3	- 3	1	180
1 - 5 000	893	1 324	1 483	806	806	29	2 212
5 000 - 10 000	385	2 955	7 675	2 225	2 224	38	2 664
10 000 - 15 000	483	5 942	12 302	4 643	4 642	134	4 508
15 000 - 20 000	431	7 562	17 545	6 019	6 018	419	6 145
20 000 - 25 000	435	9 820	22 575	8 146	8 134	742	9 000
25 000 - 30 000	408	11 266	27 613	9 310	9 308	1 164	10 640
30 000 - 35 000	473	15 341	32 433	12 954	12 939	1 718	14 860
35 000 - 50 000	1 198	50 313	41 997	42 833	42 483	6 775	49 088
50 000 oder mehr	1 408	135 199	96 022	118 787	115 169	29 415	96 561
davon							
50 000 - 125 000	1 236	87 926	71 138	75 071	72 640	15 088	79 574
125 000 oder mehr	172	47 273	274 843	43 715	42 529	14 327	16 987
darunter							
500 000 oder mehr	8	13 410	1 676 250	13 207	13 181	4 927	1 545
<b>Insgesamt</b>	<b>6 447</b>	<b>239 722</b>	<b>37 183</b>	<b>205 720</b>	<b>201 719</b>	<b>40 434</b>	<b>195 857</b>
Nachrichtlich: Verlustfälle	22	- 190	- 8 636	- 235	- 235	—	23
534005 Breidenbach							
0	211	—	—	- 7	- 7	1	107
1 - 5 000	463	671	1 449	500	500	10	1 125
5 000 - 10 000	178	1 390	7 809	1 038	1 038	25	1 385
10 000 - 15 000	263	3 274	12 449	2 562	2 562	79	2 588
15 000 - 20 000	179	3 155	17 626	2 545	2 545	149	2 346
20 000 - 25 000	221	4 976	22 516	4 106	4 104	382	4 358
25 000 - 30 000	199	5 459	27 432	4 573	4 543	492	4 959
30 000 - 35 000	200	6 495	32 475	5 506	5 490	777	6 228
35 000 - 50 000	640	27 209	42 514	23 180	22 982	3 501	26 633
50 000 oder mehr	735	66 072	89 894	57 423	55 785	12 940	49 211
davon							
50 000 - 125 000	663	46 451	70 062	39 360	38 259	7 710	43 590
125 000 oder mehr	72	19 621	272 514	18 062	17 526	5 229	5 621
darunter							
500 000 oder mehr	•	•	•	•	•	•	•
<b>Insgesamt</b>	<b>3 289</b>	<b>118 700</b>	<b>36 090</b>	<b>101 424</b>	<b>99 541</b>	<b>18 357</b>	<b>98 940</b>
Nachrichtlich: Verlustfälle	15	- 174	- 11 600	- 250	- 250	—	100
534006 Cölbe							
0	144	—	—	- 4	- 4	—	74
1 - 5 000	365	757	2 074	495	494	12	1 053
5 000 - 10 000	249	1 886	7 574	1 406	1 406	29	1 678
10 000 - 15 000	285	3 492	12 253	2 702	2 702	80	2 660
15 000 - 20 000	232	4 069	17 539	3 248	3 247	204	3 429
20 000 - 25 000	255	5 752	22 557	4 734	4 723	469	5 086
25 000 - 30 000	268	7 342	27 396	6 116	6 096	715	6 935
30 000 - 35 000	238	7 735	32 500	6 441	6 426	912	7 524
35 000 - 50 000	527	21 956	41 662	18 424	18 189	3 045	21 500
50 000 oder mehr	839	74 688	89 020	64 652	61 987	15 912	62 777
davon							
50 000 - 125 000	745	55 070	73 919	47 041	45 004	9 950	50 700
125 000 oder mehr	94	19 619	208 713	17 611	16 983	5 963	12 077
darunter							
500 000 oder mehr	5	4 103	820 600	3 998	3 938	1 667	2 095
<b>Insgesamt</b>	<b>3 402</b>	<b>127 678</b>	<b>37 530</b>	<b>108 215</b>	<b>105 267</b>	<b>21 380</b>	<b>112 716</b>
Nachrichtlich: Verlustfälle	23	- 184	- 8 000	- 229	- 229	—	23

### 1. Unbeschränkt Lohn- und Einkommensteuerpflichtige<sup>1)</sup> in Hessen 2015 nach Größenklassen des Gesamtbetrags der Einkünfte und regionaler Gliederung

Verwaltungsbezirk Größenklassen nach dem Gesamtbetrag der Einkünfte von ... bis unter ... Euro	Steuer- pflichtige	Gesamtbetrag der Einkünfte		Einkommen	Zu versteuerndes Einkommen	Festgesetzte Einkommen- steuer	Nachrichtlich: Bruttolohn
		1 000 Euro	Euro je Steuer- pflichtigen				
		1 000 Euro					
534007 Dautphetal							
0	261	—	—	- 11	- 11	1	119
1 - 5 000	644	1 111	1 725	749	749	17	1 729
5 000 - 10 000	305	2 337	7 662	1 718	1 718	24	2 151
10 000 - 15 000	405	4 979	12 294	3 941	3 940	118	4 184
15 000 - 20 000	296	5 212	17 608	4 166	4 166	271	4 174
20 000 - 25 000	343	7 682	22 397	6 329	6 322	561	7 057
25 000 - 30 000	370	10 223	27 630	8 491	8 485	980	9 780
30 000 - 35 000	439	14 211	32 371	11 916	11 891	1 599	13 636
35 000 - 50 000	1 071	44 728	41 763	37 721	37 469	5 786	43 786
50 000 oder mehr	1 372	115 053	83 858	97 140	93 664	21 506	94 760
davon							
50 000 - 125 000	1 235	88 057	71 301	74 168	71 601	14 713	82 741
125 000 oder mehr	137	26 996	197 051	22 972	22 063	6 793	12 019
darunter							
500 000 oder mehr	3	2 415	805 000	1 866	1 844	775	453
<b>Insgesamt</b>	<b>5 506</b>	<b>205 536</b>	<b>37 329</b>	<b>172 159</b>	<b>168 392</b>	<b>30 864</b>	<b>181 375</b>
Nachrichtlich: Verlustfälle	21	- 149	- 7 095	- 201	- 201	—	41
534008 Ebsdorfergrund							
0	196	—	—	- 19	- 19	6	95
1 - 5 000	1 499	3 546	2 366	3 186	3 186	19	1 137
5 000 - 10 000	1 559	11 664	7 482	11 084	11 084	131	1 819
10 000 - 15 000	618	7 294	11 803	6 215	6 207	207	3 185
15 000 - 20 000	303	5 302	17 498	4 201	4 199	290	4 097
20 000 - 25 000	316	7 110	22 500	5 829	5 818	550	6 323
25 000 - 30 000	335	9 220	27 522	7 566	7 531	881	8 284
30 000 - 35 000	330	10 738	32 539	8 878	8 866	1 231	10 098
35 000 - 50 000	717	30 066	41 933	25 023	24 730	3 977	29 624
50 000 oder mehr	1 128	96 577	85 618	82 975	79 700	19 266	81 165
davon							
50 000 - 125 000	1 009	74 082	73 421	62 808	60 422	12 903	67 208
125 000 oder mehr	119	22 496	189 042	20 167	19 278	6 363	13 957
darunter							
500 000 oder mehr	•	•	•	•	•	•	•
<b>Insgesamt</b>	<b>7 001</b>	<b>181 516</b>	<b>25 927</b>	<b>154 938</b>	<b>151 301</b>	<b>26 558</b>	<b>145 828</b>
Nachrichtlich: Verlustfälle	17	- 203	- 11 941	- 265	- 268	—	19
534009 Fronhausen							
0	92	—	—	- 2	- 2	—	45
1 - 5 000	210	420	2 000	263	262	3	567
5 000 - 10 000	138	1 084	7 855	836	832	17	973
10 000 - 15 000	166	2 069	12 464	1 522	1 522	46	1 521
15 000 - 20 000	169	2 966	17 550	2 388	2 388	161	2 505
20 000 - 25 000	137	3 113	22 723	2 533	2 533	236	2 740
25 000 - 30 000	127	3 489	27 472	2 829	2 798	317	3 245
30 000 - 35 000	138	4 481	32 471	3 670	3 667	491	4 224
35 000 - 50 000	356	14 867	41 761	12 543	12 407	2 025	14 513
50 000 oder mehr	533	44 007	82 565	37 805	36 300	8 576	39 616
davon							
50 000 - 125 000	484	35 313	72 961	29 979	28 915	6 210	33 980
125 000 oder mehr	49	8 694	177 429	7 826	7 385	2 366	5 636
darunter							
500 000 oder mehr	•	•	•	•	•	•	•
<b>Insgesamt</b>	<b>2 066</b>	<b>76 497</b>	<b>37 027</b>	<b>64 386</b>	<b>62 707</b>	<b>11 873</b>	<b>69 949</b>
Nachrichtlich: Verlustfälle	11	- 64	- 5 818	- 84	- 84	—	24



### 1. Unbeschränkt Lohn- und Einkommensteuerpflichtige<sup>1)</sup> in Hessen 2015 nach Größenklassen des Gesamtbetrags der Einkünfte und regionaler Gliederung

Verwaltungsbezirk Größenklassen nach dem Gesamtbetrag der Einkünfte von ... bis unter ... Euro	Steuer- pflichtige	Gesamtbetrag der Einkünfte		Einkommen	Zu versteuerndes Einkommen	Festgesetzte Einkommen- steuer	Nachrichtlich: Bruttolohn
		1 000 Euro	Euro je Steuer- pflichtigen				
		1 000 Euro					
534010 Gladenbach, Stadt							
0	285	—	—	- 2	- 2	—	149
1 — 5 000	581	1 000	1 721	595	594	13	1 520
5 000 — 10 000	403	3 042	7 548	2 253	2 253	36	2 685
10 000 — 15 000	494	6 112	12 372	4 696	4 690	142	4 935
15 000 — 20 000	396	6 883	17 381	5 459	5 453	352	5 667
20 000 — 25 000	430	9 694	22 544	7 753	7 745	699	8 554
25 000 — 30 000	396	10 862	27 429	8 944	8 910	1 044	10 407
30 000 — 35 000	420	13 660	32 524	11 349	11 336	1 519	13 119
35 000 — 50 000	1 027	42 609	41 489	35 772	35 441	5 554	41 188
50 000 oder mehr	1 272	109 911	86 408	94 410	91 261	21 616	86 353
davon							
50 000 - 125 000	1 140	81 234	71 258	68 608	66 324	13 584	72 872
125 000 oder mehr	132	28 677	217 250	25 801	24 937	8 032	13 481
darunter							
500 000 oder mehr	7	5 516	788 000	5 076	5 040	1 768	1 391
<b>I n s g e s a m t</b>	<b>5 704</b>	<b>203 773</b>	<b>35 725</b>	<b>171 228</b>	<b>167 681</b>	<b>30 975</b>	<b>174 577</b>
Nachrichtlich: Verlustfälle	19	- 241	- 12 684	- 280	- 280	—	28
534011 Kirchhain, Stadt							
0	319	—	—	- 14	- 14	1	174
1 — 5 000	813	1 526	1 877	1 011	1 010	19	2 258
5 000 — 10 000	478	3 637	7 609	2 725	2 710	71	3 213
10 000 — 15 000	625	7 762	12 419	6 017	6 016	172	5 907
15 000 — 20 000	565	9 880	17 487	7 946	7 938	512	8 065
20 000 — 25 000	570	12 841	22 528	10 469	10 457	948	11 334
25 000 — 30 000	634	17 425	27 484	14 402	14 370	1 689	16 877
30 000 — 35 000	587	19 068	32 484	16 016	16 000	2 178	18 480
35 000 — 50 000	1 472	61 482	41 768	51 583	51 030	8 097	60 556
50 000 oder mehr	1 867	188 325	100 870	166 384	161 119	38 926	131 747
davon							
50 000 - 125 000	1 680	120 459	71 702	102 358	98 449	20 959	112 479
125 000 oder mehr	187	67 866	362 920	64 026	62 670	17 967	19 268
darunter							
500 000 oder mehr	.	.	.	.	.	.	.
<b>I n s g e s a m t</b>	<b>7 930</b>	<b>321 946</b>	<b>40 598</b>	<b>276 538</b>	<b>270 635</b>	<b>52 613</b>	<b>258 611</b>
Nachrichtlich: Verlustfälle	38	- 237	- 6 237	- 316	- 316	—	69
534012 Lahntal							
0	142	—	—	- 15	- 15	1	70
1 — 5 000	377	665	1 764	410	410	8	986
5 000 — 10 000	206	1 570	7 621	1 112	1 112	26	1 366
10 000 — 15 000	268	3 319	12 384	2 643	2 642	105	2 783
15 000 — 20 000	220	3 837	17 441	3 033	3 031	214	3 097
20 000 — 25 000	269	6 083	22 613	4 984	4 964	503	5 500
25 000 — 30 000	225	6 192	27 520	5 091	5 061	595	5 875
30 000 — 35 000	248	8 070	32 540	6 765	6 745	938	7 746
35 000 — 50 000	521	21 887	42 010	18 389	18 173	2 980	21 046
50 000 oder mehr	934	85 480	91 520	74 023	70 650	17 762	70 073
davon							
50 000 - 125 000	808	60 971	75 459	51 954	49 668	10 980	55 084
125 000 oder mehr	126	24 509	194 516	22 069	20 982	6 781	14 988
darunter							
500 000 oder mehr	.	.	.	.	.	.	.
<b>I n s g e s a m t</b>	<b>3 410</b>	<b>137 103</b>	<b>40 206</b>	<b>116 435</b>	<b>112 772</b>	<b>23 132</b>	<b>118 540</b>
Nachrichtlich: Verlustfälle	9	- 39	- 4 333	- 58	- 58	—	21

### 1. Unbeschränkt Lohn- und Einkommensteuerpflichtige<sup>1)</sup> in Hessen 2015 nach Größenklassen des Gesamtbetrags der Einkünfte und regionaler Gliederung

Verwaltungsbezirk Größenklassen nach dem Gesamtbetrag der Einkünfte von ... bis unter ... Euro	Steuer- pflichtige	Gesamtbetrag der Einkünfte		Einkommen	Zu versteuerndes Einkommen	Festgesetzte Einkommen- steuer	Nachrichtlich: Bruttolohn
		1 000 Euro	Euro je Steuer- pflichtigen				
		1 000 Euro					
534013 Lohra							
0	113	—	—	- 6	- 6	—	59
1 — 5 000	269	549	2 041	284	283	4	738
5 000 — 10 000	189	1 444	7 640	1 099	1 099	21	1 263
10 000 — 15 000	234	2 889	12 346	2 185	2 185	59	2 123
15 000 — 20 000	198	3 515	17 753	2 740	2 734	169	2 910
20 000 — 25 000	208	4 672	22 462	3 704	3 698	342	3 971
25 000 — 30 000	199	5 493	27 603	4 509	4 507	522	5 371
30 000 — 35 000	208	6 772	32 558	5 606	5 599	763	6 552
35 000 — 50 000	465	19 417	41 757	16 348	16 207	2 593	19 214
50 000 oder mehr	670	56 597	84 473	48 807	47 006	10 956	46 182
davon							
50 000 - 125 000	604	43 247	71 601	36 684	35 364	7 411	40 506
125 000 oder mehr	66	13 350	202 273	12 123	11 642	3 546	5 676
darunter							
500 000 oder mehr	.	.	.	.	.	.	.
<b>I n s g e s a m t</b>	<b>2 753</b>	<b>101 350</b>	<b>36 814</b>	<b>85 277</b>	<b>83 312</b>	<b>15 432</b>	<b>88 382</b>
Nachrichtlich: Verlustfälle	18	- 54	- 3 000	- 136	- 136	—	23
534014 Marburg, Universitätsstadt							
0	2 188	—	—	- 177	- 177	125	1 090
1 — 5 000	6 144	11 885	1 934	8 069	8 045	410	16 611
5 000 — 10 000	2 689	20 123	7 483	15 106	15 097	424	18 452
10 000 — 15 000	2 703	33 436	12 370	26 041	26 025	918	26 421
15 000 — 20 000	2 331	40 691	17 456	32 595	32 587	2 366	33 409
20 000 — 25 000	2 365	53 254	22 518	43 576	43 485	4 298	47 744
25 000 — 30 000	2 208	60 681	27 482	49 881	49 775	5 987	56 028
30 000 — 35 000	2 154	69 846	32 426	58 356	58 249	8 363	66 262
35 000 — 50 000	4 813	201 692	41 906	168 967	167 219	28 699	191 196
50 000 oder mehr	7 959	877 059	110 197	777 856	751 632	281 991	625 267
davon							
50 000 - 125 000	6 655	492 257	73 968	421 263	405 122	94 913	444 044
125 000 oder mehr	1 304	384 802	295 094	356 593	346 510	187 079	181 223
darunter							
500 000 oder mehr	73	150 238	2 058 055	146 326	145 735	118 957	42 211
<b>I n s g e s a m t</b>	<b>35 554</b>	<b>1 368 667</b>	<b>38 495</b>	<b>1 180 270</b>	<b>1 151 939</b>	<b>333 582</b>	<b>1 082 479</b>
Nachrichtlich: Verlustfälle	256	- 1 895	- 7 402	- 2 531	- 2 532	—	222
534015 Münchhausen							
0	77	—	—	- 4	- 4	—	51
1 — 5 000	149	277	1 859	189	188	4	377
5 000 — 10 000	114	894	7 842	655	655	8	671
10 000 — 15 000	159	1 993	12 535	1 540	1 539	42	1 353
15 000 — 20 000	117	2 024	17 299	1 600	1 600	111	1 524
20 000 — 25 000	120	2 682	22 350	2 130	2 125	190	2 406
25 000 — 30 000	135	3 700	27 407	3 039	3 023	354	3 537
30 000 — 35 000	128	4 166	32 547	3 467	3 446	466	4 161
35 000 — 50 000	286	11 983	41 899	9 838	9 723	1 550	11 201
50 000 oder mehr	349	29 431	84 330	25 131	24 248	5 618	24 352
davon							
50 000 - 125 000	318	22 699	71 381	18 910	18 273	3 771	21 005
125 000 oder mehr	31	6 732	217 161	6 221	5 975	1 847	3 347
darunter							
500 000 oder mehr	.	.	.	.	.	.	.
<b>I n s g e s a m t</b>	<b>1 634</b>	<b>57 150</b>	<b>34 976</b>	<b>47 585</b>	<b>46 543</b>	<b>8 344</b>	<b>49 632</b>
Nachrichtlich: Verlustfälle	13	- 355	- 27 308	- 396	- 396	—	89

### 1. Unbeschränkt Lohn- und Einkommensteuerpflichtige<sup>1)</sup> in Hessen 2015 nach Größenklassen des Gesamtbetrags der Einkünfte und regionaler Gliederung

Verwaltungsbezirk Größenklassen nach dem Gesamtbetrag der Einkünfte von ... bis unter ... Euro	Steuer- pflichtige	Gesamtbetrag der Einkünfte		Einkommen	Zu versteuerndes Einkommen	Festgesetzte Einkommen- steuer	Nachrichtlich: Bruttolohn
		1 000 Euro	Euro je Steuer- pflichtigen				
		1 000 Euro					
<b>534016 Neustadt (Hessen), Stadt</b>							
0	245	—	—	- 1	- 1	1	130
1 – 5 000	516	803	1 556	554	553	16	1 254
5 000 – 10 000	295	2 247	7 617	1 683	1 682	33	2 225
10 000 – 15 000	333	4 118	12 366	3 196	3 196	97	3 263
15 000 – 20 000	337	5 912	17 543	4 777	4 765	344	5 487
20 000 – 25 000	345	7 761	22 496	6 366	6 315	574	7 160
25 000 – 30 000	335	9 202	27 469	7 609	7 602	859	9 100
30 000 – 35 000	315	10 217	32 435	8 611	8 607	1 113	10 149
35 000 – 50 000	731	30 369	41 544	25 538	25 348	3 710	29 717
50 000 oder mehr	760	59 158	77 839	50 699	48 811	10 723	50 895
davon							
50 000 - 125 000	698	47 563	68 142	40 218	38 815	7 720	45 167
125 000 oder mehr	62	11 595	187 016	10 481	9 996	3 003	5 728
darunter							
500 000 oder mehr	.	.	.	.	.	.	.
<b>I n s g e s a m t</b>	<b>4 212</b>	<b>129 787</b>	<b>30 814</b>	<b>109 033</b>	<b>106 878</b>	<b>17 469</b>	<b>119 381</b>
Nachrichtlich: Verlustfälle	14	- 334	- 23 857	- 397	- 397	—	110
<b>534017 Rauschenberg, Stadt</b>							
0	75	—	—	- 4	- 4	—	39
1 – 5 000	199	428	2 151	298	298	7	632
5 000 – 10 000	143	1 089	7 615	806	805	12	920
10 000 – 15 000	183	2 240	12 240	1 709	1 709	45	1 827
15 000 – 20 000	154	2 690	17 468	2 125	2 124	140	2 159
20 000 – 25 000	170	3 845	22 618	3 207	3 203	303	3 457
25 000 – 30 000	158	4 337	27 449	3 582	3 561	402	4 305
30 000 – 35 000	168	5 437	32 363	4 535	4 514	650	5 323
35 000 – 50 000	419	17 623	42 060	14 664	14 442	2 324	17 311
50 000 oder mehr	474	38 535	81 297	33 002	31 958	7 205	32 232
davon							
50 000 - 125 000	439	31 650	72 096	26 717	25 911	5 376	28 997
125 000 oder mehr	35	6 885	196 714	6 285	6 047	1 829	3 234
darunter							
500 000 oder mehr	.	.	.	.	.	.	.
<b>I n s g e s a m t</b>	<b>2 143</b>	<b>76 223</b>	<b>35 568</b>	<b>63 924</b>	<b>62 608</b>	<b>11 089</b>	<b>68 204</b>
Nachrichtlich: Verlustfälle	12	- 358	- 29 833	- 405	- 405	—	23
<b>534018 Stadtallendorf, Stadt</b>							
0	721	—	—	- 26	- 26	2	366
1 – 5 000	1 094	2 046	1 870	1 468	1 468	37	3 063
5 000 – 10 000	729	5 585	7 661	4 186	4 185	71	5 167
10 000 – 15 000	911	11 427	12 543	9 061	9 057	297	9 827
15 000 – 20 000	960	16 545	17 234	13 457	13 445	917	15 305
20 000 – 25 000	753	16 941	22 498	13 915	13 894	1 260	15 723
25 000 – 30 000	733	20 116	27 443	16 665	16 629	1 860	19 692
30 000 – 35 000	718	23 324	32 485	19 644	19 603	2 575	22 633
35 000 – 50 000	1 772	73 817	41 657	62 554	62 127	9 310	72 993
50 000 oder mehr	1 751	143 506	81 957	123 058	119 227	27 280	115 525
davon							
50 000 - 125 000	1 611	111 654	69 307	94 305	91 454	18 355	102 395
125 000 oder mehr	140	31 852	227 514	28 753	27 774	8 925	13 130
darunter							
500 000 oder mehr	5	4 998	999 600	4 744	4 687	1 608	601
<b>I n s g e s a m t</b>	<b>10 142</b>	<b>313 308</b>	<b>30 892</b>	<b>263 981</b>	<b>259 608</b>	<b>43 609</b>	<b>280 292</b>
Nachrichtlich: Verlustfälle	40	- 332	- 8 300	- 446	- 446	—	74

### 1. Unbeschränkt Lohn- und Einkommensteuerpflichtige<sup>1)</sup> in Hessen 2015 nach Größenklassen des Gesamtbetrags der Einkünfte und regionaler Gliederung

Verwaltungsbezirk Größenklassen nach dem Gesamtbetrag der Einkünfte von ... bis unter ... Euro	Steuer- pflichtige	Gesamtbetrag der Einkünfte		Einkommen	Zu versteuerndes Einkommen	Festgesetzte Einkommen- steuer	Nachrichtlich: Bruttolohn
		1 000 Euro	Euro je Steuer- pflichtigen				
		1 000 Euro					
534019 Steffenberg							
0	100	—	—	- 1	- 1	—	53
1 – 5 000	214	337	1 575	206	206	5	525
5 000 – 10 000	126	975	7 738	700	699	17	803
10 000 – 15 000	163	2 033	12 472	1 593	1 593	56	1 623
15 000 – 20 000	119	2 066	17 361	1 678	1 677	116	1 671
20 000 – 25 000	125	2 825	22 600	2 276	2 266	203	2 468
25 000 – 30 000	128	3 539	27 648	2 921	2 921	322	3 448
30 000 – 35 000	152	4 913	32 322	4 138	4 129	568	4 839
35 000 – 50 000	379	15 859	41 844	13 447	13 363	2 028	15 477
50 000 oder mehr	404	31 118	77 025	26 504	25 765	5 672	26 629
davon							
50 000 - 125 000	376	25 878	68 824	21 826	21 270	4 227	23 877
125 000 oder mehr	28	5 240	187 143	4 678	4 494	1 445	2 752
darunter							
500 000 oder mehr	.	.	.	.	.	.	.
<b>I n s g e s a m t</b>	<b>1 910</b>	<b>63 665</b>	<b>33 332</b>	<b>53 462</b>	<b>52 617</b>	<b>8 988</b>	<b>57 537</b>
Nachrichtlich: Verlustfälle	7	- 18	- 2 571	- 26	- 26	—	4
534020 Weimar (Lahn)							
0	142	—	—	- 3	- 3	—	77
1 – 5 000	288	597	2 073	372	372	9	834
5 000 – 10 000	201	1 551	7 716	1 108	1 108	14	1 286
10 000 – 15 000	249	3 079	12 365	2 360	2 359	67	2 430
15 000 – 20 000	257	4 453	17 327	3 495	3 494	224	3 489
20 000 – 25 000	237	5 330	22 489	4 278	4 266	408	4 691
25 000 – 30 000	265	7 314	27 600	5 955	5 950	707	6 859
30 000 – 35 000	266	8 609	32 365	7 179	7 154	1 004	8 314
35 000 – 50 000	589	24 645	41 842	20 503	20 251	3 332	23 065
50 000 oder mehr	1 048	94 972	90 622	82 277	78 571	20 118	78 498
davon							
50 000 - 125 000	920	68 776	74 757	58 587	55 952	12 644	63 208
125 000 oder mehr	128	26 196	204 656	23 690	22 619	7 474	15 290
darunter							
500 000 oder mehr	5	4 157	831 400	3 847	3 822	1 519	1 418
<b>I n s g e s a m t</b>	<b>3 542</b>	<b>150 551</b>	<b>42 505</b>	<b>127 524</b>	<b>123 522</b>	<b>25 882</b>	<b>129 544</b>
Nachrichtlich: Verlustfälle	17	- 74	- 4 353	- 123	- 123	—	9
534021 Wetter (Hessen), Stadt							
0	169	—	—	- 10	- 10	1	82
1 – 5 000	431	805	1 868	506	505	15	1 158
5 000 – 10 000	327	2 516	7 694	1 867	1 867	27	2 098
10 000 – 15 000	379	4 664	12 306	3 586	3 580	96	3 501
15 000 – 20 000	346	6 048	17 480	4 886	4 885	288	4 732
20 000 – 25 000	337	7 534	22 356	6 142	6 140	538	6 768
25 000 – 30 000	301	8 285	27 525	6 853	6 827	763	7 755
30 000 – 35 000	327	10 598	32 410	8 753	8 751	1 165	10 097
35 000 – 50 000	734	30 539	41 606	25 410	25 157	4 080	29 893
50 000 oder mehr	970	80 938	83 441	69 261	66 777	15 906	67 736
davon							
50 000 - 125 000	867	62 694	72 311	52 860	51 000	11 097	57 685
125 000 oder mehr	103	18 244	177 126	16 401	15 777	4 809	10 052
darunter							
500 000 oder mehr	.	.	.	.	.	.	.
<b>I n s g e s a m t</b>	<b>4 321</b>	<b>151 928</b>	<b>35 160</b>	<b>127 254</b>	<b>124 479</b>	<b>22 879</b>	<b>133 819</b>
Nachrichtlich: Verlustfälle	22	- 316	- 14 364	- 403	- 403	—	112

### 1. Unbeschränkt Lohn- und Einkommensteuerpflichtige<sup>1)</sup> in Hessen 2015 nach Größenklassen des Gesamtbetrags der Einkünfte und regionaler Gliederung

Verwaltungsbezirk Größenklassen nach dem Gesamtbetrag der Einkünfte von ... bis unter ... Euro	Steuer- pflichtige	Gesamtbetrag der Einkünfte		Einkommen	Zu versteuerndes Einkommen	Festgesetzte Einkommen- steuer	Nachrichtlich: Bruttolohn
		1 000 Euro	Euro je Steuer- pflichtigen				
		1 000 Euro					
534022 Wohratal							
0	63	—	—	—	—	—	32
1 – 5 000	245	562	2 294	374	374	23	764
5 000 – 10 000	101	754	7 465	582	582	12	714
10 000 – 15 000	107	1 295	12 103	1 002	1 002	26	1 013
15 000 – 20 000	78	1 359	17 423	1 070	1 070	70	992
20 000 – 25 000	82	1 854	22 610	1 496	1 491	139	1 744
25 000 – 30 000	114	3 131	27 465	2 614	2 613	295	2 967
30 000 – 35 000	84	2 734	32 548	2 273	2 272	303	2 391
35 000 – 50 000	166	6 935	41 777	5 756	5 678	887	6 722
50 000 oder mehr	243	20 314	83 597	16 666	15 908	3 663	18 002
davon							
50 000 - 125 000	221	15 536	70 299	13 126	12 534	2 614	14 691
125 000 oder mehr	22	4 778	217 182	3 540	3 374	1 049	3 311
darunter							
500 000 oder mehr	.	.	.	.	.	.	.
<b>I n s g e s a m t</b>	<b>1 283</b>	<b>38 938</b>	<b>30 349</b>	<b>31 834</b>	<b>30 990</b>	<b>5 419</b>	<b>35 341</b>
Nachrichtlich: Verlustfälle	6	- 12	- 2 000	- 25	- 25	—	10
535 Vogelsbergkreis							
0	2 591	—	—	- 164	- 164	8	1 283
1 – 5 000	5 265	10 144	1 927	6 494	6 485	210	14 414
5 000 – 10 000	3 777	29 071	7 697	20 545	20 523	380	25 399
10 000 – 15 000	4 249	52 868	12 442	40 318	40 307	1 235	37 819
15 000 – 20 000	3 987	69 704	17 483	55 026	54 996	3 579	56 692
20 000 – 25 000	4 304	96 926	22 520	78 529	78 334	7 108	87 096
25 000 – 30 000	4 199	115 371	27 476	94 800	94 616	10 589	109 603
30 000 – 35 000	3 984	129 310	32 457	106 564	106 324	13 905	124 166
35 000 – 50 000	8 251	344 074	41 701	284 995	282 620	42 989	329 195
50 000 oder mehr	9 916	869 165	87 653	743 661	719 891	173 624	650 986
davon							
50 000 - 125 000	8 905	628 335	70 560	530 442	513 319	105 173	560 015
125 000 oder mehr	1 011	240 830	238 210	213 219	206 572	68 451	90 972
darunter							
500 000 oder mehr	44	54 256	1 233 091	46 444	46 223	17 939	5 081
<b>I n s g e s a m t</b>	<b>50 523</b>	<b>1 716 632</b>	<b>33 977</b>	<b>1 430 768</b>	<b>1 403 934</b>	<b>253 627</b>	<b>1 436 654</b>
Nachrichtlich: Verlustfälle	321	- 4 055	- 12 632	- 4 961	- 4 963	2	687
535001 Alsfeld, Stadt							
0	465	—	—	- 12	- 12	2	197
1 – 5 000	809	1 616	1 998	1 103	1 102	25	2 250
5 000 – 10 000	633	4 873	7 698	3 034	3 033	70	4 295
10 000 – 15 000	672	8 408	12 512	6 497	6 497	204	6 204
15 000 – 20 000	614	10 719	17 458	8 566	8 559	578	9 166
20 000 – 25 000	705	15 852	22 485	12 931	12 897	1 155	14 634
25 000 – 30 000	605	16 660	27 537	13 754	13 736	1 543	15 786
30 000 – 35 000	573	18 633	32 518	15 450	15 427	1 962	18 038
35 000 – 50 000	1 164	48 082	41 308	39 982	39 636	5 954	45 339
50 000 oder mehr	1 360	120 203	88 385	103 422	99 788	25 230	90 088
davon							
50 000 - 125 000	1 218	86 100	70 690	73 278	70 774	14 911	76 744
125 000 oder mehr	142	34 104	240 169	30 143	29 014	10 319	13 343
darunter							
500 000 oder mehr	7	7 421	1 060 143	6 624	6 589	2 920	1 162
<b>I n s g e s a m t</b>	<b>7 600</b>	<b>245 046</b>	<b>32 243</b>	<b>204 728</b>	<b>200 662</b>	<b>36 723</b>	<b>205 996</b>
Nachrichtlich: Verlustfälle	51	- 333	- 6 529	- 501	- 501	—	69

### 1. Unbeschränkt Lohn- und Einkommensteuerpflichtige<sup>1)</sup> in Hessen 2015 nach Größenklassen des Gesamtbetrags der Einkünfte und regionaler Gliederung

Verwaltungsbezirk Größenklassen nach dem Gesamtbetrag der Einkünfte von ... bis unter ... Euro	Steuer- pflichtige	Gesamtbetrag der Einkünfte		Einkommen	Zu versteuerndes Einkommen	Festgesetzte Einkommen- steuer	Nachrichtlich: Bruttolohn
		1 000 Euro	Euro je Steuer- pflichtigen				
		1 000 Euro					
<b>535002 Antrifttal</b>							
0	40	—	—	- 2	- 2	—	18
1 – 5 000	97	192	1 979	127	127	2	254
5 000 – 10 000	60	454	7 567	331	331	3	343
10 000 – 15 000	75	914	12 187	702	702	21	637
15 000 – 20 000	66	1 140	17 273	909	908	63	1 146
20 000 – 25 000	65	1 470	22 615	1 206	1 196	112	1 382
25 000 – 30 000	83	2 282	27 494	1 839	1 829	189	2 101
30 000 – 35 000	62	2 013	32 468	1 634	1 626	221	1 987
35 000 – 50 000	198	8 303	41 934	6 829	6 786	1 045	8 244
50 000 oder mehr	194	15 525	80 026	13 338	12 710	2 959	13 321
davon							
50 000 - 125 000	176	12 262	69 670	10 378	9 925	2 057	11 346
125 000 oder mehr	18	3 263	181 278	2 960	2 785	902	1 975
darunter							
500 000 oder mehr	.	.	.	.	.	.	.
<b>I n s g e s a m t</b>	<b>940</b>	<b>32 293</b>	<b>34 354</b>	<b>26 913</b>	<b>26 213</b>	<b>4 614</b>	<b>29 432</b>
Nachrichtlich: Verlustfälle	6	- 14	- 2 333	- 22	- 22	—	8
<b>535003 Feldatal</b>							
0	74	—	—	—	—	—	30
1 – 5 000	93	202	2 172	121	121	2	260
5 000 – 10 000	122	914	7 492	667	667	8	744
10 000 – 15 000	109	1 355	12 431	1 032	1 032	46	1 022
15 000 – 20 000	88	1 552	17 636	1 237	1 236	83	1 317
20 000 – 25 000	109	2 474	22 697	1 942	1 942	183	2 210
25 000 – 30 000	103	2 814	27 320	2 286	2 275	251	2 601
30 000 – 35 000	88	2 848	32 364	2 317	2 317	299	2 773
35 000 – 50 000	206	8 513	41 325	7 055	6 947	1 074	8 197
50 000 oder mehr	228	19 195	84 189	16 150	15 639	3 519	14 053
davon							
50 000 - 125 000	204	14 462	70 892	12 180	11 765	2 362	12 763
125 000 oder mehr	24	4 733	197 208	3 970	3 875	1 157	1 291
darunter							
500 000 oder mehr	.	.	.	.	.	.	.
<b>I n s g e s a m t</b>	<b>1 220</b>	<b>39 867</b>	<b>32 678</b>	<b>32 807</b>	<b>32 176</b>	<b>5 465</b>	<b>33 208</b>
Nachrichtlich: Verlustfälle	11	- 49	- 4 455	- 63	- 63	—	26
<b>535004 Freiensteinau</b>							
0	61	—	—	- 1	- 1	—	35
1 – 5 000	128	273	2 133	163	162	4	337
5 000 – 10 000	104	829	7 971	582	582	5	671
10 000 – 15 000	118	1 490	12 627	1 098	1 098	28	926
15 000 – 20 000	131	2 310	17 634	1 735	1 735	104	1 708
20 000 – 25 000	118	2 649	22 449	2 160	2 159	194	2 291
25 000 – 30 000	130	3 574	27 492	2 899	2 892	317	3 411
30 000 – 35 000	146	4 726	32 370	3 869	3 862	515	4 576
35 000 – 50 000	256	10 757	42 020	8 688	8 654	1 251	9 979
50 000 oder mehr	295	23 989	81 319	20 327	19 738	4 395	18 417
davon							
50 000 - 125 000	274	19 154	69 905	15 960	15 514	3 078	16 859
125 000 oder mehr	21	4 834	230 190	4 367	4 223	1 317	1 558
darunter							
500 000 oder mehr	.	.	.	.	.	.	.
<b>I n s g e s a m t</b>	<b>1 487</b>	<b>50 597</b>	<b>34 026</b>	<b>41 520</b>	<b>40 882</b>	<b>6 814</b>	<b>42 353</b>
Nachrichtlich: Verlustfälle	15	- 61	- 4 067	- 82	- 83	—	44

### 1. Unbeschränkt Lohn- und Einkommensteuerpflichtige<sup>1)</sup> in Hessen 2015 nach Größenklassen des Gesamtbetrags der Einkünfte und regionaler Gliederung

Verwaltungsbezirk Größenklassen nach dem Gesamtbetrag der Einkünfte von ... bis unter ... Euro	Steuer- pflichtige	Gesamtbetrag der Einkünfte		Einkommen	Zu versteuerndes Einkommen	Festgesetzte Einkommen- steuer	Nachrichtlich: Bruttolohn
		1 000 Euro	Euro je Steuer- pflichtigen				
		1 000 Euro					
535005 Gemünden (Felda)							
0	64	—	—	- 4	- 4	—	31
1 — 5 000	119	254	2 134	149	149	1	337
5 000 — 10 000	95	746	7 853	508	508	12	624
10 000 — 15 000	103	1 286	12 485	1 003	1 003	27	994
15 000 — 20 000	97	1 705	17 577	1 321	1 321	79	1 349
20 000 — 25 000	127	2 858	22 504	2 323	2 318	198	2 598
25 000 — 30 000	97	2 658	27 402	2 231	2 230	252	2 604
30 000 — 35 000	87	2 831	32 540	2 302	2 290	287	2 739
35 000 — 50 000	217	9 071	41 802	7 585	7 535	1 139	9 053
50 000 oder mehr	269	24 020	89 294	20 761	20 100	4 681	18 841
davon							
50 000 - 125 000	237	17 002	71 738	14 288	13 864	2 838	15 963
125 000 oder mehr	32	7 018	219 313	6 474	6 235	1 842	2 878
darunter							
500 000 oder mehr	.	.	.	.	.	.	.
<b>I n s g e s a m t</b>	<b>1 275</b>	<b>45 429</b>	<b>35 631</b>	<b>38 181</b>	<b>37 450</b>	<b>6 677</b>	<b>39 169</b>
Nachrichtlich: Verlustfälle	5	- 83	- 16 600	- 97	- 97	—	1
535006 Grebenau, Stadt							
0	67	—	—	- 1	- 1	—	31
1 — 5 000	135	262	1 941	188	187	6	376
5 000 — 10 000	81	619	7 642	469	469	11	548
10 000 — 15 000	111	1 404	12 649	1 064	1 063	27	924
15 000 — 20 000	93	1 598	17 183	1 253	1 252	71	1 296
20 000 — 25 000	98	2 215	22 602	1 825	1 825	177	1 946
25 000 — 30 000	108	2 982	27 611	2 472	2 461	256	2 864
30 000 — 35 000	91	2 952	32 440	2 415	2 409	310	2 788
35 000 — 50 000	182	7 606	41 791	6 316	6 267	949	7 206
50 000 oder mehr	215	19 057	88 637	16 644	16 204	3 928	13 507
davon							
50 000 - 125 000	199	13 830	69 497	11 711	11 404	2 315	12 325
125 000 oder mehr	16	5 227	326 688	4 933	4 800	1 614	1 182
darunter							
500 000 oder mehr	.	.	.	.	.	.	.
<b>I n s g e s a m t</b>	<b>1 181</b>	<b>38 695</b>	<b>32 765</b>	<b>32 645</b>	<b>32 137</b>	<b>5 735</b>	<b>31 485</b>
Nachrichtlich: Verlustfälle	.	.	.	.	.	.	.
535007 Grebenhain							
0	93	—	—	- 4	- 4	1	49
1 — 5 000	213	413	1 939	222	222	7	599
5 000 — 10 000	157	1 191	7 586	878	878	13	1 093
10 000 — 15 000	160	1 972	12 325	1 518	1 517	43	1 462
15 000 — 20 000	179	3 123	17 447	2 425	2 423	147	2 527
20 000 — 25 000	205	4 641	22 639	3 753	3 737	348	4 206
25 000 — 30 000	221	6 093	27 570	4 981	4 974	595	5 724
30 000 — 35 000	187	6 049	32 348	4 929	4 919	638	5 808
35 000 — 50 000	365	15 249	41 778	12 574	12 469	1 831	14 597
50 000 oder mehr	444	44 678	100 626	34 035	33 171	7 990	29 435
davon							
50 000 - 125 000	402	28 600	71 144	24 200	23 515	4 837	25 016
125 000 oder mehr	42	16 077	382 786	9 836	9 656	3 153	4 418
darunter							
500 000 oder mehr	4	9 169	2 292 250	3 692	3 684	1 340	38
<b>I n s g e s a m t</b>	<b>2 224</b>	<b>83 410</b>	<b>37 504</b>	<b>65 312</b>	<b>64 305</b>	<b>11 612</b>	<b>65 500</b>
Nachrichtlich: Verlustfälle	13	- 95	- 7 308	- 109	- 109	—	26



### 1. Unbeschränkt Lohn- und Einkommensteuerpflichtige<sup>1)</sup> in Hessen 2015 nach Größenklassen des Gesamtbetrags der Einkünfte und regionaler Gliederung

Verwaltungsbezirk Größenklassen nach dem Gesamtbetrag der Einkünfte von ... bis unter ... Euro	Steuer- pflichtige	Gesamtbetrag der Einkünfte		Einkommen	Zu versteuerndes Einkommen	Festgesetzte Einkommen- steuer	Nachrichtlich: Bruttolohn
		1 000 Euro	Euro je Steuer- pflichtigen				
		1 000 Euro					
535008 Herbstein, Stadt							
0	95	—	—	- 2	- 2	—	47
1 — 5 000	369	494	1 339	313	313	5	825
5 000 — 10 000	153	1 168	7 634	877	876	21	1 135
10 000 — 15 000	208	2 559	12 303	1 929	1 929	68	1 850
15 000 — 20 000	195	3 419	17 533	2 702	2 702	176	2 781
20 000 — 25 000	194	4 348	22 412	3 475	3 464	316	3 938
25 000 — 30 000	203	5 580	27 488	4 523	4 522	510	5 508
30 000 — 35 000	207	6 717	32 449	5 507	5 486	743	6 666
35 000 — 50 000	364	15 174	41 687	12 461	12 386	1 796	14 403
50 000 oder mehr	416	35 572	85 510	30 342	29 489	6 590	24 229
davon							
50 000 - 125 000	371	26 113	70 385	21 835	21 196	4 183	21 268
125 000 oder mehr	45	9 459	210 200	8 507	8 292	2 407	2 960
darunter							
500 000 oder mehr	.	.	.	.	.	.	.
<b>I n s g e s a m t</b>	<b>2 404</b>	<b>75 030</b>	<b>31 210</b>	<b>62 128</b>	<b>61 164</b>	<b>10 224</b>	<b>61 382</b>
Nachrichtlich: Verlustfälle	20	- 68	- 3 400	- 102	- 103	—	42
535009 Homberg (Ohm), Stadt							
0	121	—	—	- 12	- 12	—	59
1 — 5 000	395	701	1 775	459	459	9	992
5 000 — 10 000	252	1 949	7 734	1 398	1 397	29	1 622
10 000 — 15 000	270	3 314	12 274	2 520	2 519	68	2 356
15 000 — 20 000	246	4 274	17 374	3 386	3 384	224	3 185
20 000 — 25 000	266	5 969	22 440	4 928	4 903	486	5 185
25 000 — 30 000	277	7 615	27 491	6 309	6 300	795	7 083
30 000 — 35 000	285	9 273	32 537	7 668	7 644	1 039	8 522
35 000 — 50 000	671	27 997	41 724	23 385	23 219	3 739	27 140
50 000 oder mehr	814	75 088	92 246	64 679	62 688	16 830	55 267
davon							
50 000 - 125 000	732	52 124	71 208	43 796	42 291	9 152	47 022
125 000 oder mehr	82	22 964	280 049	20 884	20 398	7 678	8 245
darunter							
500 000 oder mehr	5	7 477	1 495 400	7 229	7 218	3 608	1 166
<b>I n s g e s a m t</b>	<b>3 597</b>	<b>136 181</b>	<b>37 860</b>	<b>114 721</b>	<b>112 503</b>	<b>23 219</b>	<b>111 411</b>
Nachrichtlich: Verlustfälle	20	- 390	- 19 500	- 490	- 490	—	35
535010 Kirtorf, Stadt							
0	77	—	—	- 12	- 12	—	38
1 — 5 000	147	293	1 993	200	200	6	420
5 000 — 10 000	123	988	8 033	714	714	10	792
10 000 — 15 000	115	1 424	12 383	1 117	1 116	32	1 074
15 000 — 20 000	109	1 901	17 440	1 494	1 490	96	1 530
20 000 — 25 000	111	2 512	22 631	2 107	2 092	191	2 299
25 000 — 30 000	123	3 381	27 488	2 786	2 781	297	3 242
30 000 — 35 000	120	3 888	32 400	3 246	3 230	502	3 776
35 000 — 50 000	270	11 230	41 593	9 270	9 152	1 395	10 827
50 000 oder mehr	320	26 664	83 325	22 926	22 331	5 219	20 635
davon							
50 000 - 125 000	291	19 824	68 124	16 713	16 311	3 201	18 604
125 000 oder mehr	29	6 840	235 862	6 212	6 020	2 018	2 031
darunter							
500 000 oder mehr	.	.	.	.	.	.	.
<b>I n s g e s a m t</b>	<b>1 515</b>	<b>52 282</b>	<b>34 510</b>	<b>43 847</b>	<b>43 095</b>	<b>7 746</b>	<b>44 632</b>
Nachrichtlich: Verlustfälle	12	- 139	- 11 583	- 184	- 184	—	19

### 1. Unbeschränkt Lohn- und Einkommensteuerpflichtige<sup>1)</sup> in Hessen 2015 nach Größenklassen des Gesamtbetrags der Einkünfte und regionaler Gliederung

Verwaltungsbezirk Größenklassen nach dem Gesamtbetrag der Einkünfte von ... bis unter ... Euro	Steuer- pflichtige	Gesamtbetrag der Einkünfte		Einkommen	Zu versteuerndes Einkommen	Festgesetzte Einkommen- steuer	Nachrichtlich: Bruttolohn
		1 000 Euro	Euro je Steuer- pflichtigen				
		1 000 Euro					
<b>535011 Lauterbach (Hessen), Kreisstadt</b>							
0	252	—	—	- 13	- 13	1	120
1 – 5 000	584	1 186	2 031	779	778	14	1 657
5 000 – 10 000	448	3 446	7 692	2 553	2 551	40	3 156
10 000 – 15 000	503	6 296	12 517	4 782	4 781	166	4 346
15 000 – 20 000	492	8 637	17 555	6 853	6 853	427	6 744
20 000 – 25 000	542	12 245	22 592	9 930	9 908	853	10 802
25 000 – 30 000	495	13 543	27 360	11 115	11 108	1 216	12 960
30 000 – 35 000	460	14 912	32 417	12 344	12 312	1 624	14 416
35 000 – 50 000	944	39 432	41 771	32 680	32 382	5 054	37 331
50 000 oder mehr	1 252	112 737	90 046	96 732	93 385	23 020	83 351
davon							
50 000 - 125 000	1 097	78 256	71 336	66 081	63 883	13 189	68 125
125 000 oder mehr	155	34 481	222 458	30 652	29 502	9 832	15 226
darunter							
500 000 oder mehr	7	4 436	633 714	4 041	3 983	1 484	693
<b>I n s g e s a m t</b>	<b>5 972</b>	<b>212 434</b>	<b>35 572</b>	<b>177 755</b>	<b>174 044</b>	<b>32 416</b>	<b>174 883</b>
Nachrichtlich: Verlustfälle	35	- 374	- 10 686	- 451	- 452	2	96
<b>535012 Lautertal (Vogelsberg)</b>							
0	44	—	—	- 10	- 10	—	19
1 – 5 000	103	219	2 126	127	127	3	313
5 000 – 10 000	97	741	7 639	515	515	9	667
10 000 – 15 000	90	1 090	12 111	816	816	20	712
15 000 – 20 000	88	1 527	17 352	1 209	1 209	80	1 228
20 000 – 25 000	102	2 303	22 578	1 806	1 800	165	2 062
25 000 – 30 000	85	2 351	27 659	1 922	1 917	223	2 370
30 000 – 35 000	103	3 340	32 427	2 724	2 724	343	3 213
35 000 – 50 000	210	8 748	41 657	7 148	7 109	1 035	8 287
50 000 oder mehr	227	17 476	76 987	14 738	14 330	2 992	14 991
davon							
50 000 - 125 000	212	14 886	70 217	12 418	12 122	2 368	13 335
125 000 oder mehr	15	2 591	172 733	2 319	2 207	624	1 656
darunter							
500 000 oder mehr	.	.	.	.	.	.	.
<b>I n s g e s a m t</b>	<b>1 149</b>	<b>37 795</b>	<b>32 894</b>	<b>30 996</b>	<b>30 536</b>	<b>4 870</b>	<b>33 862</b>
Nachrichtlich: Verlustfälle	.	.	.	.	.	.	.
<b>535013 Mücke</b>							
0	197	—	—	- 8	- 8	—	96
1 – 5 000	459	885	1 928	552	551	11	1 245
5 000 – 10 000	289	2 234	7 730	1 625	1 624	25	1 754
10 000 – 15 000	409	5 109	12 491	3 854	3 853	130	3 619
15 000 – 20 000	337	5 834	17 312	4 556	4 555	275	4 835
20 000 – 25 000	344	7 740	22 500	6 217	6 201	582	7 037
25 000 – 30 000	357	9 816	27 496	7 989	7 967	875	9 553
30 000 – 35 000	371	12 043	32 461	10 010	9 993	1 359	11 862
35 000 – 50 000	768	32 198	41 924	26 863	26 618	4 158	31 322
50 000 oder mehr	1 020	84 502	82 845	72 831	70 302	16 572	69 120
davon							
50 000 - 125 000	923	65 841	71 334	55 860	53 972	11 165	60 576
125 000 oder mehr	97	18 661	192 381	16 972	16 330	5 408	8 544
darunter							
500 000 oder mehr	.	.	.	.	.	.	.
<b>I n s g e s a m t</b>	<b>4 551</b>	<b>160 360</b>	<b>35 236</b>	<b>134 491</b>	<b>131 655</b>	<b>23 988</b>	<b>140 442</b>
Nachrichtlich: Verlustfälle	26	- 645	- 24 808	- 721	- 721	—	57

### 1. Unbeschränkt Lohn- und Einkommensteuerpflichtige<sup>1)</sup> in Hessen 2015 nach Größenklassen des Gesamtbetrags der Einkünfte und regionaler Gliederung

Verwaltungsbezirk Größenklassen nach dem Gesamtbetrag der Einkünfte von ... bis unter ... Euro	Steuer- pflichtige	Gesamtbetrag der Einkünfte		Einkommen	Zu versteuerndes Einkommen	Festgesetzte Einkommen- steuer	Nachrichtlich: Bruttolohn
		1 000 Euro	Euro je Steuer- pflichtigen				
		1 000 Euro					
<b>535014 Romrod, Stadt</b>							
0	55	—	—	- 1	- 1	—	22
1 – 5 000	116	254	2 190	149	148	4	360
5 000 – 10 000	120	932	7 767	690	690	14	908
10 000 – 15 000	91	1 098	12 066	846	846	18	855
15 000 – 20 000	88	1 552	17 636	1 199	1 199	76	1 326
20 000 – 25 000	99	2 224	22 465	1 731	1 731	151	1 986
25 000 – 30 000	97	2 665	27 474	2 250	2 239	233	2 654
30 000 – 35 000	93	3 024	32 516	2 500	2 499	294	2 933
35 000 – 50 000	224	9 433	42 112	7 801	7 738	1 152	8 841
50 000 oder mehr	270	23 958	88 733	20 829	20 032	4 840	18 225
davon							
50 000 - 125 000	237	17 008	71 764	14 436	13 925	2 816	15 338
125 000 oder mehr	33	6 950	210 606	6 393	6 106	2 023	2 887
darunter							
500 000 oder mehr	.	.	.	.	.	.	.
<b>I n s g e s a m t</b>	<b>1 253</b>	<b>45 140</b>	<b>36 026</b>	<b>37 994</b>	<b>37 121</b>	<b>6 781</b>	<b>38 110</b>
Nachrichtlich: Verlustfälle	7	- 61	- 8 714	- 100	- 100	—	20
<b>535015 Schlitz, Stadt</b>							
0	390	—	—	- 47	- 47	1	260
1 – 5 000	443	879	1 984	514	514	47	1 262
5 000 – 10 000	388	2 924	7 536	2 039	2 027	45	2 506
10 000 – 15 000	413	5 132	12 426	3 948	3 947	111	3 884
15 000 – 20 000	353	6 196	17 552	4 892	4 890	310	5 139
20 000 – 25 000	401	9 071	22 621	7 396	7 389	686	8 417
25 000 – 30 000	412	11 349	27 546	9 323	9 307	1 023	10 923
30 000 – 35 000	368	11 940	32 446	9 791	9 774	1 201	11 099
35 000 – 50 000	706	29 458	41 725	24 363	24 129	3 579	28 639
50 000 oder mehr	736	60 673	82 436	51 791	50 084	11 278	47 839
davon							
50 000 - 125 000	667	46 128	69 157	38 714	37 501	7 398	42 031
125 000 oder mehr	69	14 545	210 797	13 078	12 583	3 880	5 808
darunter							
500 000 oder mehr	.	.	.	.	.	.	.
<b>I n s g e s a m t</b>	<b>4 610</b>	<b>137 622</b>	<b>29 853</b>	<b>114 010</b>	<b>112 013</b>	<b>18 281</b>	<b>119 969</b>
Nachrichtlich: Verlustfälle	28	- 1 141	- 40 750	- 1 259	- 1 259	—	104
<b>535016 Schotten, Stadt</b>							
0	283	—	—	- 14	- 14	—	128
1 – 5 000	601	1 056	1 757	695	695	31	1 587
5 000 – 10 000	340	2 648	7 788	1 944	1 943	37	2 433
10 000 – 15 000	412	5 149	12 498	3 906	3 905	123	3 694
15 000 – 20 000	443	7 786	17 576	6 195	6 192	425	6 308
20 000 – 25 000	429	9 633	22 455	7 733	7 721	712	8 567
25 000 – 30 000	434	11 890	27 396	9 798	9 787	1 116	10 794
30 000 – 35 000	353	11 452	32 442	9 449	9 416	1 236	11 111
35 000 – 50 000	744	30 945	41 593	25 623	25 450	3 847	29 667
50 000 oder mehr	956	88 858	92 948	77 787	75 765	18 484	60 197
davon							
50 000 - 125 000	851	59 915	70 405	50 714	49 177	10 040	52 014
125 000 oder mehr	105	28 943	275 648	27 073	26 589	8 444	8 182
darunter							
500 000 oder mehr	.	.	.	.	.	.	.
<b>I n s g e s a m t</b>	<b>4 995</b>	<b>169 418</b>	<b>33 918</b>	<b>143 116</b>	<b>140 861</b>	<b>26 012</b>	<b>134 485</b>
Nachrichtlich: Verlustfälle	40	- 312	- 7 800	- 414	- 414	—	62

### 1. Unbeschränkt Lohn- und Einkommensteuerpflichtige<sup>1)</sup> in Hessen 2015 nach Größenklassen des Gesamtbetrags der Einkünfte und regionaler Gliederung

Verwaltungsbezirk Größenklassen nach dem Gesamtbetrag der Einkünfte von ... bis unter ... Euro	Steuer- pflichtige	Gesamtbetrag der Einkünfte		Einkommen	Zu versteuerndes Einkommen	Festgesetzte Einkommen- steuer	Nachrichtlich: Bruttolohn
		1 000 Euro	Euro je Steuer- pflichtigen				
		1 000 Euro					
535017 Schwalmtal							
0	77	—	—	- 8	- 8	—	32
1 – 5 000	131	268	2 046	152	152	2	401
5 000 – 10 000	94	703	7 479	512	512	10	615
10 000 – 15 000	110	1 374	12 491	1 040	1 040	39	957
15 000 – 20 000	113	1 987	17 584	1 575	1 571	145	1 641
20 000 – 25 000	115	2 567	22 322	2 080	2 074	173	2 196
25 000 – 30 000	98	2 694	27 490	2 191	2 189	246	2 603
30 000 – 35 000	105	3 414	32 514	2 823	2 812	370	3 320
35 000 – 50 000	210	8 814	41 971	7 240	7 188	1 073	8 093
50 000 oder mehr	264	22 739	86 133	19 641	18 952	4 383	16 893
davon							
50 000 - 125 000	235	16 520	70 298	13 949	13 441	2 718	14 819
125 000 oder mehr	29	6 219	214 448	5 692	5 511	1 666	2 074
darunter							
500 000 oder mehr	•	•	•	•	•	•	•
<b>I n s g e s a m t</b>	<b>1 317</b>	<b>44 560</b>	<b>33 834</b>	<b>37 246</b>	<b>36 481</b>	<b>6 443</b>	<b>36 751</b>
Nachrichtlich: Verlustfälle	6	- 69	- 11 500	- 88	- 88	—	6
535018 Ulrichstein, Stadt							
0	74	—	—	- 10	- 10	—	38
1 – 5 000	158	342	2 165	218	217	4	450
5 000 – 10 000	101	780	7 723	546	546	7	609
10 000 – 15 000	133	1 654	12 436	1 220	1 220	27	1 005
15 000 – 20 000	103	1 792	17 398	1 412	1 411	86	1 307
20 000 – 25 000	122	2 736	22 426	2 148	2 147	180	2 313
25 000 – 30 000	104	2 859	27 490	2 348	2 333	255	2 630
30 000 – 35 000	122	3 979	32 615	3 246	3 245	394	3 663
35 000 – 50 000	217	9 019	41 562	7 440	7 352	1 144	8 492
50 000 oder mehr	247	19 664	79 611	16 822	16 297	3 654	15 817
davon							
50 000 - 125 000	227	15 736	69 322	13 247	12 772	2 555	13 881
125 000 oder mehr	20	3 928	196 400	3 575	3 525	1 099	1 936
darunter							
500 000 oder mehr	•	•	•	•	•	•	•
<b>I n s g e s a m t</b>	<b>1 381</b>	<b>42 824</b>	<b>31 009</b>	<b>35 390</b>	<b>34 758</b>	<b>5 752</b>	<b>36 324</b>
Nachrichtlich: Verlustfälle	8	- 133	- 16 625	- 150	- 150	—	8
535019 Wartenberg							
0	62	—	—	- 3	- 3	—	34
1 – 5 000	165	356	2 158	264	263	28	490
5 000 – 10 000	120	931	7 758	662	662	11	884
10 000 – 15 000	147	1 840	12 517	1 424	1 423	38	1 297
15 000 – 20 000	152	2 650	17 434	2 106	2 106	133	2 160
20 000 – 25 000	152	3 418	22 487	2 837	2 832	246	3 027
25 000 – 30 000	167	4 566	27 341	3 782	3 766	397	4 190
30 000 – 35 000	163	5 277	32 374	4 341	4 340	568	4 876
35 000 – 50 000	335	14 044	41 922	11 691	11 602	1 774	13 539
50 000 oder mehr	389	34 566	88 859	29 866	28 885	7 061	26 762
davon							
50 000 - 125 000	352	24 573	69 810	20 685	19 967	3 991	21 984
125 000 oder mehr	37	9 993	270 081	9 181	8 918	3 070	4 778
darunter							
500 000 oder mehr	4	3 530	882 500	3 326	3 297	1 190	902
<b>I n s g e s a m t</b>	<b>1 852</b>	<b>67 648</b>	<b>36 527</b>	<b>56 971</b>	<b>55 877</b>	<b>10 258</b>	<b>57 259</b>
Nachrichtlich: Verlustfälle	10	- 74	- 7 400	- 92	- 92	—	60

### 1. Unbeschränkt Lohn- und Einkommensteuerpflichtige<sup>1)</sup> in Hessen 2015 nach Größenklassen des Gesamtbetrags der Einkünfte und regionaler Gliederung

Verwaltungsbezirk Größenklassen nach dem Gesamtbetrag der Einkünfte von ... bis unter ... Euro	Steuer- pflichtige	Gesamtbetrag der Einkünfte		Einkommen	Zu versteuerndes Einkommen	Festgesetzte Einkommen- steuer	Nachrichtlich: Bruttolohn
		1 000 Euro	Euro je Steuer- pflichtigen				
		1 000 Euro					
<b>6 Regierungsbezirk Kassel</b>							
0	25 838	—	—	- 1 130	- 1 130	167	12 830
1 – 5 000	71 880	144 005	2 003	95 286	95 136	2 708	214 300
5 000 – 10 000	45 205	342 948	7 587	255 877	255 740	5 250	319 720
10 000 – 15 000	51 849	645 949	12 458	501 026	500 786	16 730	497 079
15 000 – 20 000	48 845	853 694	17 478	684 795	684 303	45 106	706 583
20 000 – 25 000	48 187	1 084 332	22 503	889 094	887 258	80 365	971 843
25 000 – 30 000	46 719	1 282 965	27 461	1 060 870	1 058 668	118 443	1 208 520
30 000 – 35 000	41 942	1 360 775	32 444	1 134 504	1 132 436	147 983	1 302 526
35 000 – 50 000	92 294	3 861 659	41 841	3 248 778	3 219 514	507 110	3 711 588
50 000 oder mehr	123 107	11 053 369	89 787	9 622 380	9 302 553	2 329 191	8 499 830
davon							
50 000 - 125 000	109 710	7 780 105	70 915	6 646 229	6 422 049	1 368 802	7 079 925
125 000 oder mehr	13 397	3 273 264	244 328	2 976 151	2 880 505	960 389	1 419 905
darunter							
500 000 oder mehr	711	817 979	1 150 463	772 060	766 706	273 027	132 871
<b>Insgesamt</b>	<b>595 866</b>	<b>20 629 695</b>	<b>34 621</b>	<b>17 491 481</b>	<b>17 135 265</b>	<b>3 253 052</b>	<b>17 444 820</b>
Nachrichtlich: Verlustfälle	3 011	- 34 679	- 11 517	- 43 694	- 43 711	1 201	8 629
<b>611 Kassel, documenta-Stadt</b>							
0	3 871	—	—	- 193	- 193	61	1 964
1 – 5 000	14 475	31 176	2 154	21 681	21 638	533	44 851
5 000 – 10 000	9 140	68 548	7 500	52 955	52 926	1 395	65 663
10 000 – 15 000	9 465	118 126	12 480	93 892	93 799	3 234	94 588
15 000 – 20 000	8 280	144 251	17 422	117 943	117 847	8 467	121 754
20 000 – 25 000	7 618	171 274	22 483	142 170	141 913	13 527	152 946
25 000 – 30 000	7 011	192 427	27 446	161 204	160 791	18 825	178 682
30 000 – 35 000	6 348	206 060	32 461	174 096	173 778	24 018	195 478
35 000 – 50 000	13 498	565 722	41 912	482 320	477 976	81 312	537 105
50 000 oder mehr	19 614	1 843 136	93 970	1 624 134	1 573 956	427 178	1 415 130
davon							
50 000 - 125 000	17 070	1 212 321	71 021	1 048 579	1 015 873	232 457	1 104 662
125 000 oder mehr	2 544	630 814	247 961	575 555	558 083	194 720	310 467
darunter							
500 000 oder mehr	143	163 789	1 145 378	156 554	155 424	57 238	34 296
<b>Insgesamt</b>	<b>99 320</b>	<b>3 340 718</b>	<b>33 636</b>	<b>2 870 204</b>	<b>2 814 431</b>	<b>578 549</b>	<b>2 808 160</b>
Nachrichtlich: Verlustfälle	572	- 4 506	- 7 878	- 5 867	- 5 874	239	1 074
<b>631 Landkreis Fulda</b>							
0	5 633	—	—	- 246	- 246	39	2 873
1 – 5 000	11 662	22 609	1 939	14 268	14 242	592	33 619
5 000 – 10 000	7 989	61 119	7 650	44 850	44 815	926	56 094
10 000 – 15 000	8 949	111 122	12 417	85 113	85 089	2 706	87 879
15 000 – 20 000	8 599	150 706	17 526	120 199	120 113	7 993	127 633
20 000 – 25 000	8 892	200 068	22 500	163 355	163 031	14 965	182 664
25 000 – 30 000	8 971	246 646	27 494	203 234	202 824	22 913	236 208
30 000 – 35 000	8 312	269 620	32 437	223 333	222 953	29 473	261 725
35 000 – 50 000	17 325	721 856	41 666	603 172	598 251	92 981	694 249
50 000 oder mehr	21 620	2 104 951	97 361	1 833 223	1 768 581	451 225	1 484 311
davon							
50 000 - 125 000	18 887	1 351 250	71 544	1 148 313	1 105 326	234 514	1 206 685
125 000 oder mehr	2 733	753 701	275 778	684 910	663 255	216 712	277 625
darunter							
500 000 oder mehr	184	243 610	1 323 967	227 687	226 131	75 706	34 775
<b>Insgesamt</b>	<b>107 952</b>	<b>3 888 697</b>	<b>36 022</b>	<b>3 290 501</b>	<b>3 219 653</b>	<b>623 812</b>	<b>3 167 254</b>
Nachrichtlich: Verlustfälle	660	- 7 076	- 10 721	- 8 967	- 8 969	41	2 152

### 1. Unbeschränkt Lohn- und Einkommensteuerpflichtige<sup>1)</sup> in Hessen 2015 nach Größenklassen des Gesamtbetrags der Einkünfte und regionaler Gliederung

Verwaltungsbezirk Größenklassen nach dem Gesamtbetrag der Einkünfte von ... bis unter ... Euro	Steuer- pflichtige	Gesamtbetrag der Einkünfte		Einkommen	Zu versteuerndes Einkommen	Festgesetzte Einkommen- steuer	Nachrichtlich: Bruttolohn
		1 000 Euro	Euro je Steuer- pflichtigen				
		1 000 Euro					
631001 Bad Salzschlirf							
0	62	—	—	- 4	- 4	—	32
1 – 5 000	143	305	2 133	202	202	4	416
5 000 – 10 000	129	957	7 419	701	700	11	819
10 000 – 15 000	141	1 774	12 582	1 342	1 342	40	1 308
15 000 – 20 000	156	2 721	17 442	2 095	2 095	141	2 309
20 000 – 25 000	142	3 173	22 345	2 597	2 595	227	2 788
25 000 – 30 000	145	3 968	27 366	3 215	3 215	353	3 611
30 000 – 35 000	114	3 702	32 474	3 088	3 072	378	3 645
35 000 – 50 000	204	8 460	41 471	7 032	6 986	1 039	8 302
50 000 oder mehr	204	18 515	90 760	16 014	15 484	3 893	14 102
davon							
50 000 - 125 000	180	12 607	70 039	10 742	10 357	2 179	11 547
125 000 oder mehr	24	5 908	246 167	5 272	5 127	1 715	2 555
darunter							
500 000 oder mehr	.	.	.	.	.	.	.
<b>I n s g e s a m t</b>	<b>1 440</b>	<b>43 574</b>	<b>30 260</b>	<b>36 283</b>	<b>35 687</b>	<b>6 087</b>	<b>37 332</b>
Nachrichtlich: Verlustfälle	15	- 307	- 20 467	- 365	- 365	—	346
631002 Burghaun, Marktgemeinde							
0	148	—	—	- 4	- 4	1	71
1 – 5 000	352	673	1 912	429	429	11	1 025
5 000 – 10 000	264	1 983	7 511	1 475	1 474	15	1 811
10 000 – 15 000	269	3 336	12 401	2 549	2 549	69	2 436
15 000 – 20 000	261	4 562	17 479	3 657	3 657	238	3 618
20 000 – 25 000	248	5 588	22 532	4 538	4 512	386	5 089
25 000 – 30 000	260	7 139	27 458	5 898	5 887	691	6 837
30 000 – 35 000	234	7 564	32 325	6 258	6 241	822	7 596
35 000 – 50 000	572	23 953	41 876	20 048	19 860	3 058	23 018
50 000 oder mehr	661	56 189	85 006	48 262	46 193	11 140	45 593
davon							
50 000 - 125 000	587	42 245	71 968	35 832	34 315	7 108	37 922
125 000 oder mehr	74	13 944	188 432	12 430	11 878	4 032	7 671
darunter							
500 000 oder mehr	.	.	.	.	.	.	.
<b>I n s g e s a m t</b>	<b>3 269</b>	<b>110 988</b>	<b>33 952</b>	<b>93 110</b>	<b>90 798</b>	<b>16 430</b>	<b>97 093</b>
Nachrichtlich: Verlustfälle	24	- 124	- 5 167	- 187	- 187	—	65
631003 Dipperz							
0	74	—	—	- 2	- 2	—	37
1 – 5 000	154	307	1 994	202	201	4	461
5 000 – 10 000	129	987	7 651	690	690	84	720
10 000 – 15 000	147	1 824	12 408	1 408	1 407	46	1 291
15 000 – 20 000	142	2 534	17 845	2 077	2 076	144	2 218
20 000 – 25 000	137	3 059	22 328	2 495	2 494	250	2 911
25 000 – 30 000	171	4 733	27 678	3 953	3 942	485	4 519
30 000 – 35 000	150	4 882	32 547	4 021	4 016	528	4 722
35 000 – 50 000	255	10 588	41 522	8 933	8 838	1 447	10 269
50 000 oder mehr	396	35 275	89 078	30 572	29 257	7 375	26 234
davon							
50 000 - 125 000	346	25 167	72 737	21 393	20 542	4 408	21 383
125 000 oder mehr	50	10 108	202 160	9 179	8 715	2 967	4 852
darunter							
500 000 oder mehr	.	.	.	.	.	.	.
<b>I n s g e s a m t</b>	<b>1 755</b>	<b>64 189</b>	<b>36 575</b>	<b>54 348</b>	<b>52 920</b>	<b>10 364</b>	<b>53 381</b>
Nachrichtlich: Verlustfälle	10	- 42	- 4 200	- 58	- 58	—	16

### 1. Unbeschränkt Lohn- und Einkommensteuerpflichtige<sup>1)</sup> in Hessen 2015 nach Größenklassen des Gesamtbetrags der Einkünfte und regionaler Gliederung

Verwaltungsbezirk Größenklassen nach dem Gesamtbetrag der Einkünfte von ... bis unter ... Euro	Steuer- pflichtige	Gesamtbetrag der Einkünfte		Einkommen	Zu versteuerndes Einkommen	Festgesetzte Einkommen- steuer	Nachrichtlich: Bruttolohn
		1 000 Euro	Euro je Steuer- pflichtigen				
		1 000 Euro					
631004 Ebersburg							
0	98	—	—	- 3	- 3	1	59
1 - 5 000	187	395	2 112	226	225	6	575
5 000 - 10 000	155	1 173	7 568	853	853	13	957
10 000 - 15 000	201	2 517	12 522	1 896	1 895	66	1 866
15 000 - 20 000	171	3 008	17 591	2 378	2 377	149	2 441
20 000 - 25 000	180	4 059	22 550	3 336	3 326	328	3 788
25 000 - 30 000	179	4 915	27 458	3 972	3 960	441	4 677
30 000 - 35 000	163	5 342	32 773	4 403	4 396	597	5 209
35 000 - 50 000	363	15 115	41 639	12 515	12 426	1 817	13 970
50 000 oder mehr	472	46 121	97 714	39 741	38 570	9 640	31 008
davon							
50 000 - 125 000	428	30 792	71 944	25 998	25 071	5 282	27 416
125 000 oder mehr	44	15 329	348 386	13 743	13 500	4 359	3 592
darunter							
500 000 oder mehr	7	7 415	1 059 286	6 644	6 601	2 236	778
<b>I n s g e s a m t</b>	<b>2 169</b>	<b>82 645</b>	<b>38 103</b>	<b>69 315</b>	<b>68 026</b>	<b>13 058</b>	<b>64 549</b>
Nachrichtlich: Verlustfälle	11	- 68	- 6 182	- 105	- 105	—	85
631005 Ehrenberg (Rhön)							
0	64	—	—	—	—	—	31
1 - 5 000	154	278	1 805	188	188	2	397
5 000 - 10 000	108	868	8 037	641	641	17	666
10 000 - 15 000	122	1 484	12 164	1 130	1 129	33	1 159
15 000 - 20 000	85	1 478	17 388	1 148	1 147	75	1 210
20 000 - 25 000	112	2 554	22 804	2 059	2 047	199	2 399
25 000 - 30 000	143	3 892	27 217	3 187	3 181	402	3 838
30 000 - 35 000	118	3 825	32 415	3 115	3 114	437	3 854
35 000 - 50 000	232	9 616	41 448	7 748	7 712	1 135	9 214
50 000 oder mehr	231	19 677	85 182	16 770	16 232	3 598	13 528
davon							
50 000 - 125 000	209	14 403	68 914	12 035	11 609	2 323	12 705
125 000 oder mehr	22	5 275	239 773	4 735	4 623	1 275	823
darunter							
500 000 oder mehr	•	•	•	•	•	•	•
<b>I n s g e s a m t</b>	<b>1 369</b>	<b>43 672</b>	<b>31 901</b>	<b>35 986</b>	<b>35 393</b>	<b>5 898</b>	<b>36 296</b>
Nachrichtlich: Verlustfälle	12	- 34	- 2 833	- 58	- 58	—	15
631006 Eichenzell							
0	279	—	—	- 15	- 15	1	136
1 - 5 000	536	1 059	1 976	690	689	20	1 585
5 000 - 10 000	359	2 737	7 624	1 988	1 986	25	2 546
10 000 - 15 000	432	5 303	12 275	3 950	3 950	142	4 177
15 000 - 20 000	394	6 900	17 513	5 481	5 480	368	5 892
20 000 - 25 000	505	11 338	22 451	9 294	9 276	872	10 543
25 000 - 30 000	472	13 003	27 549	10 700	10 684	1 197	12 118
30 000 - 35 000	447	14 496	32 430	11 943	11 914	1 643	13 938
35 000 - 50 000	981	40 971	41 765	34 366	34 090	5 207	39 657
50 000 oder mehr	1 278	128 149	100 273	112 844	108 672	28 837	98 764
davon							
50 000 - 125 000	1 115	80 246	71 970	68 430	65 675	13 844	72 126
125 000 oder mehr	163	47 903	293 883	44 414	42 996	14 992	26 638
darunter							
500 000 oder mehr	10	19 243	1 924 300	18 939	18 853	7 601	11 651
<b>I n s g e s a m t</b>	<b>5 683</b>	<b>223 956</b>	<b>39 408</b>	<b>191 241</b>	<b>186 726</b>	<b>38 311</b>	<b>189 357</b>
Nachrichtlich: Verlustfälle	44	- 655	- 14 886	- 801	- 801	—	184



### 1. Unbeschränkt Lohn- und Einkommensteuerpflichtige<sup>1)</sup> in Hessen 2015 nach Größenklassen des Gesamtbetrags der Einkünfte und regionaler Gliederung

Verwaltungsbezirk Größenklassen nach dem Gesamtbetrag der Einkünfte von ... bis unter ... Euro	Steuer- pflichtige	Gesamtbetrag der Einkünfte		Einkommen	Zu versteuerndes Einkommen	Festgesetzte Einkommen- steuer	Nachrichtlich: Bruttolohn
		1 000 Euro	Euro je Steuer- pflichtigen				
		1 000 Euro					
631007 Eiterfeld, Marktgemeinde							
0	180	—	—	- 9	- 9	1	90
1 - 5 000	409	763	1 866	499	499	11	1 157
5 000 - 10 000	239	1 840	7 699	1 326	1 325	18	1 600
10 000 - 15 000	285	3 520	12 351	2 716	2 714	86	2 549
15 000 - 20 000	255	4 484	17 584	3 595	3 594	234	3 487
20 000 - 25 000	254	5 702	22 449	4 632	4 612	429	5 116
25 000 - 30 000	259	7 142	27 575	5 927	5 921	656	6 824
30 000 - 35 000	268	8 697	32 451	7 175	7 155	957	8 416
35 000 - 50 000	549	23 117	42 107	19 240	19 077	2 943	21 850
50 000 oder mehr	792	72 396	91 409	63 046	60 724	14 473	51 701
davon							
50 000 - 125 000	698	49 652	71 135	42 143	40 630	8 402	44 138
125 000 oder mehr	94	22 744	241 957	20 903	20 093	6 071	7 563
darunter							
500 000 oder mehr	.	.	.	.	.	.	.
<b>I n s g e s a m t</b>	<b>3 490</b>	<b>127 661</b>	<b>36 579</b>	<b>108 148</b>	<b>105 611</b>	<b>19 808</b>	<b>102 791</b>
Nachrichtlich: Verlustfälle	14	- 401	- 28 643	- 438	- 438	—	51
631008 Flieden							
0	263	—	—	- 16	- 16	—	127
1 - 5 000	421	824	1 957	521	521	11	1 231
5 000 - 10 000	290	2 234	7 703	1 634	1 633	23	2 085
10 000 - 15 000	322	4 024	12 497	3 024	3 023	83	3 150
15 000 - 20 000	305	5 373	17 616	4 254	4 253	289	4 704
20 000 - 25 000	330	7 428	22 509	6 020	6 012	553	6 857
25 000 - 30 000	404	11 086	27 441	8 999	8 996	1 006	10 647
30 000 - 35 000	302	9 774	32 364	8 002	7 999	1 009	9 550
35 000 - 50 000	687	28 685	41 754	23 815	23 605	3 704	28 346
50 000 oder mehr	896	78 901	88 059	68 124	65 419	16 201	65 027
davon							
50 000 - 125 000	805	57 610	71 565	48 774	46 754	9 866	53 668
125 000 oder mehr	91	21 291	233 967	19 350	18 665	6 335	11 359
darunter							
500 000 oder mehr	5	5 017	1 003 400	4 782	4 764	1 969	1 961
<b>I n s g e s a m t</b>	<b>4 220</b>	<b>148 330</b>	<b>35 149</b>	<b>124 377</b>	<b>121 445</b>	<b>22 880</b>	<b>131 724</b>
Nachrichtlich: Verlustfälle	19	- 286	- 15 053	- 341	- 341	—	81
631009 Fulda, Stadt							
0	1 792	—	—	- 67	- 67	26	916
1 - 5 000	4 170	8 152	1 955	5 308	5 301	350	12 078
5 000 - 10 000	2 646	20 168	7 622	15 142	15 122	335	19 544
10 000 - 15 000	2 757	34 354	12 461	26 581	26 572	918	28 904
15 000 - 20 000	2 743	48 049	17 517	38 882	38 845	2 576	42 334
20 000 - 25 000	2 684	60 429	22 515	49 771	49 688	4 460	55 601
25 000 - 30 000	2 624	72 161	27 500	59 908	59 771	6 674	69 635
30 000 - 35 000	2 431	78 835	32 429	65 760	65 614	8 461	76 396
35 000 - 50 000	4 865	202 422	41 608	169 840	168 606	26 595	194 600
50 000 oder mehr	5 632	603 000	107 067	526 282	509 848	137 111	393 604
davon							
50 000 - 125 000	4 823	346 039	71 748	294 893	284 577	62 495	307 507
125 000 oder mehr	809	256 961	317 628	231 389	225 271	74 616	86 097
darunter							
500 000 oder mehr	63	99 308	1 576 317	89 973	89 415	28 715	8 525
<b>I n s g e s a m t</b>	<b>32 344</b>	<b>1 127 570</b>	<b>34 862</b>	<b>957 408</b>	<b>939 301</b>	<b>187 506</b>	<b>893 613</b>
Nachrichtlich: Verlustfälle	206	- 1 385	- 6 723	- 1 836	- 1 837	20	248

### 1. Unbeschränkt Lohn- und Einkommensteuerpflichtige<sup>1)</sup> in Hessen 2015 nach Größenklassen des Gesamtbetrags der Einkünfte und regionaler Gliederung

Verwaltungsbezirk Größenklassen nach dem Gesamtbetrag der Einkünfte von ... bis unter ... Euro	Steuer- pflichtige	Gesamtbetrag der Einkünfte		Einkommen	Zu versteuerndes Einkommen	Festgesetzte Einkommen- steuer	Nachrichtlich: Bruttolohn
		1 000 Euro	Euro je Steuer- pflichtigen				
1 000 Euro							
<b>631010 Gersfeld (Rhön), Stadt</b>							
0	113	—	—	- 5	- 5	1	62
1 - 5 000	244	493	2 020	279	272	6	634
5 000 - 10 000	222	1 734	7 811	1 262	1 262	29	1 499
10 000 - 15 000	256	3 154	12 320	2 360	2 360	61	2 391
15 000 - 20 000	251	4 388	17 482	3 497	3 497	238	3 568
20 000 - 25 000	256	5 772	22 547	4 615	4 615	410	4 974
25 000 - 30 000	248	6 790	27 379	5 590	5 579	668	6 402
30 000 - 35 000	194	6 315	32 552	5 187	5 181	651	5 923
35 000 - 50 000	418	17 028	40 737	14 112	14 021	2 093	16 069
50 000 oder mehr	403	37 461	92 955	32 652	31 489	7 727	24 334
davon							
50 000 - 125 000	348	24 689	70 945	20 942	20 219	4 129	20 386
125 000 oder mehr	55	12 771	232 200	11 710	11 271	3 598	3 948
darunter							
500 000 oder mehr	4	3 173	793 250	3 013	2 988	991	532
<b>I n s g e s a m t</b>	<b>2 605</b>	<b>83 136</b>	<b>31 914</b>	<b>69 549</b>	<b>68 270</b>	<b>11 883</b>	<b>65 855</b>
Nachrichtlich: Verlustfälle	18	- 782	- 43 444	- 863	- 863	—	215
<b>631011 Großenlüder</b>							
0	258	—	—	- 6	- 6	1	131
1 - 5 000	352	692	1 966	403	403	9	1 026
5 000 - 10 000	295	2 304	7 810	1 705	1 705	26	2 053
10 000 - 15 000	320	3 980	12 438	3 118	3 117	91	3 209
15 000 - 20 000	336	5 875	17 485	4 679	4 677	319	4 591
20 000 - 25 000	357	8 027	22 485	6 639	6 638	618	7 377
25 000 - 30 000	375	10 338	27 568	8 537	8 510	961	9 949
30 000 - 35 000	396	12 848	32 444	10 670	10 648	1 444	12 482
35 000 - 50 000	711	29 687	41 754	24 618	24 373	3 703	29 035
50 000 oder mehr	950	87 310	91 905	75 681	72 810	17 832	64 207
davon							
50 000 - 125 000	842	60 490	71 841	51 186	49 286	10 101	53 641
125 000 oder mehr	108	26 819	248 324	24 495	23 524	7 731	10 566
darunter							
500 000 oder mehr	8	7 255	906 875	6 926	6 864	2 568	1 654
<b>I n s g e s a m t</b>	<b>4 350</b>	<b>161 059</b>	<b>37 025</b>	<b>136 044</b>	<b>132 874</b>	<b>25 004</b>	<b>134 060</b>
Nachrichtlich: Verlustfälle	33	- 471	- 14 273	- 568	- 568	—	50
<b>631012 Hilders, Marktgemeinde</b>							
0	78	—	—	- 1	- 1	—	39
1 - 5 000	215	428	1 991	250	250	6	645
5 000 - 10 000	202	1 533	7 589	1 078	1 077	12	1 324
10 000 - 15 000	183	2 275	12 432	1 731	1 731	42	1 836
15 000 - 20 000	210	3 696	17 600	2 888	2 888	188	3 041
20 000 - 25 000	197	4 474	22 711	3 617	3 611	336	4 000
25 000 - 30 000	201	5 521	27 468	4 486	4 481	498	5 167
30 000 - 35 000	151	4 893	32 404	4 059	4 053	521	4 755
35 000 - 50 000	344	14 306	41 587	11 921	11 803	1 787	13 547
50 000 oder mehr	394	32 935	83 591	28 316	27 347	6 092	23 556
davon							
50 000 - 125 000	364	25 344	69 626	21 411	20 747	4 147	21 614
125 000 oder mehr	30	7 590	253 000	6 905	6 600	1 945	1 942
darunter							
500 000 oder mehr	3	2 529	843 000	2 324	2 274	669	74
<b>I n s g e s a m t</b>	<b>2 175</b>	<b>70 060</b>	<b>32 211</b>	<b>58 345</b>	<b>57 239</b>	<b>9 482</b>	<b>57 910</b>
Nachrichtlich: Verlustfälle	16	- 145	- 9 063	- 196	- 196	—	86

### 1. Unbeschränkt Lohn- und Einkommensteuerpflichtige<sup>1)</sup> in Hessen 2015 nach Größenklassen des Gesamtbetrags der Einkünfte und regionaler Gliederung

Verwaltungsbezirk Größenklassen nach dem Gesamtbetrag der Einkünfte von ... bis unter ... Euro	Steuer- pflichtige	Gesamtbetrag der Einkünfte		Einkommen	Zu versteuerndes Einkommen	Festgesetzte Einkommen- steuer	Nachrichtlich: Bruttolohn
		1 000 Euro	Euro je Steuer- pflichtigen				
		1 000 Euro					
631013 Hofbieber							
0	180	—	—	- 5	- 5	—	98
1 — 5 000	281	531	1 890	323	322	7	807
5 000 — 10 000	201	1 563	7 776	1 108	1 108	8	1 336
10 000 — 15 000	235	2 874	12 230	2 198	2 197	55	2 111
15 000 — 20 000	227	3 957	17 432	3 126	3 126	202	3 321
20 000 — 25 000	218	4 891	22 436	3 955	3 954	360	4 328
25 000 — 30 000	219	6 002	27 406	4 951	4 935	588	5 909
30 000 — 35 000	222	7 207	32 464	5 869	5 869	775	7 017
35 000 — 50 000	501	21 066	42 048	17 261	17 144	2 591	19 556
50 000 oder mehr	641	54 794	85 482	46 824	44 855	10 526	41 340
davon							
50 000 - 125 000	574	40 325	70 253	33 893	32 578	6 688	34 748
125 000 oder mehr	67	14 469	215 955	12 931	12 277	3 838	6 592
darunter							
500 000 oder mehr	3	2 361	787 000	2 142	2 101	701	848
<b>I n s g e s a m t</b>	<b>2 925</b>	<b>102 885</b>	<b>35 174</b>	<b>85 610</b>	<b>83 505</b>	<b>15 112</b>	<b>85 824</b>
Nachrichtlich: Verlustfälle	13	- 125	- 9 615	- 166	- 166	—	35
631014 Hosenfeld							
0	130	—	—	- 2	- 2	1	64
1 — 5 000	213	435	2 042	243	243	5	640
5 000 — 10 000	159	1 201	7 553	847	846	14	1 147
10 000 — 15 000	182	2 242	12 319	1 681	1 681	49	1 740
15 000 — 20 000	173	3 050	17 630	2 367	2 366	148	2 439
20 000 — 25 000	171	3 865	22 602	3 088	3 082	282	3 478
25 000 — 30 000	201	5 562	27 672	4 561	4 544	545	5 525
30 000 — 35 000	185	5 994	32 400	4 879	4 878	631	5 784
35 000 — 50 000	347	14 450	41 643	11 878	11 784	1 748	13 850
50 000 oder mehr	450	42 484	94 409	36 807	35 506	8 894	30 686
davon							
50 000 - 125 000	394	27 800	70 558	23 451	22 557	4 534	24 978
125 000 oder mehr	56	14 683	262 196	13 356	12 949	4 361	5 708
darunter							
500 000 oder mehr	5	4 518	903 600	4 255	4 233	1 771	1 308
<b>I n s g e s a m t</b>	<b>2 211</b>	<b>79 283</b>	<b>35 858</b>	<b>66 350</b>	<b>64 928</b>	<b>12 318</b>	<b>65 354</b>
Nachrichtlich: Verlustfälle	11	- 35	- 3 182	- 61	- 61	—	40
631015 Hünfeld, Konrad-Zuse-Stadt							
0	339	—	—	- 41	- 41	2	172
1 — 5 000	905	1 687	1 864	1 076	1 075	26	2 540
5 000 — 10 000	558	4 252	7 620	3 115	3 113	52	3 879
10 000 — 15 000	682	8 440	12 375	6 430	6 429	204	6 767
15 000 — 20 000	588	10 290	17 500	8 190	8 188	541	8 867
20 000 — 25 000	646	14 555	22 531	11 715	11 673	1 065	13 227
25 000 — 30 000	634	17 454	27 530	14 399	14 358	1 561	16 776
30 000 — 35 000	590	19 093	32 361	15 768	15 745	2 046	18 439
35 000 — 50 000	1 239	51 617	41 660	43 260	42 890	6 691	49 458
50 000 oder mehr	1 662	150 436	90 515	130 184	125 370	31 068	111 411
davon							
50 000 - 125 000	1 466	104 482	71 270	88 833	85 591	17 859	93 356
125 000 oder mehr	196	45 954	234 459	41 352	39 779	13 208	18 055
darunter							
500 000 oder mehr	10	10 437	1 043 700	10 013	9 946	3 670	807
<b>I n s g e s a m t</b>	<b>7 843</b>	<b>277 824</b>	<b>35 423</b>	<b>234 095</b>	<b>228 800</b>	<b>43 256</b>	<b>231 536</b>
Nachrichtlich: Verlustfälle	55	- 629	- 11 436	- 823	- 823	—	246

### 1. Unbeschränkt Lohn- und Einkommensteuerpflichtige<sup>1)</sup> in Hessen 2015 nach Größenklassen des Gesamtbetrags der Einkünfte und regionaler Gliederung

Verwaltungsbezirk Größenklassen nach dem Gesamtbetrag der Einkünfte von ... bis unter ... Euro	Steuer- pflichtige	Gesamtbetrag der Einkünfte		Einkommen	Zu versteuerndes Einkommen	Festgesetzte Einkommen- steuer	Nachrichtlich: Bruttolohn
		1 000 Euro	Euro je Steuer- pflichtigen				
		1 000 Euro					
<b>631016 Kalbach</b>							
0	181	—	—	- 14	- 14	—	93
1 — 5 000	287	576	2 007	350	350	7	812
5 000 — 10 000	217	1 688	7 779	1 223	1 223	13	1 525
10 000 — 15 000	267	3 307	12 386	2 504	2 503	71	2 635
15 000 — 20 000	232	4 046	17 440	3 114	3 113	200	3 341
20 000 — 25 000	240	5 423	22 596	4 360	4 356	399	4 977
25 000 — 30 000	234	6 445	27 543	5 149	5 132	559	6 109
30 000 — 35 000	206	6 678	32 417	5 531	5 520	715	6 361
35 000 — 50 000	546	22 613	41 416	18 829	18 678	2 881	22 446
50 000 oder mehr	646	55 145	85 364	47 784	46 180	10 956	41 454
davon							
50 000 - 125 000	584	40 669	69 639	34 315	33 173	6 791	37 183
125 000 oder mehr	62	14 476	233 484	13 469	13 007	4 164	4 270
darunter							
500 000 oder mehr	6	4 182	697 000	4 187	4 131	1 471	414
<b>I n s g e s a m t</b>	<b>3 056</b>	<b>105 923</b>	<b>34 661</b>	<b>88 830</b>	<b>87 040</b>	<b>15 800</b>	<b>89 754</b>
Nachrichtlich: Verlustfälle	16	- 84	- 5 250	- 136	- 136	—	27
<b>631017 Künzell</b>							
0	415	—	—	- 24	- 24	1	216
1 — 5 000	796	1 578	1 982	1 006	1 004	20	2 423
5 000 — 10 000	503	3 873	7 700	2 824	2 823	65	3 689
10 000 — 15 000	681	8 455	12 416	6 439	6 436	235	5 998
15 000 — 20 000	632	11 131	17 612	9 000	8 995	643	9 401
20 000 — 25 000	672	15 074	22 432	12 311	12 290	1 168	13 461
25 000 — 30 000	664	18 233	27 459	15 080	15 054	1 740	17 243
30 000 — 35 000	661	21 447	32 446	17 942	17 927	2 415	20 420
35 000 — 50 000	1 393	58 010	41 644	49 045	48 634	7 730	55 898
50 000 oder mehr	1 892	198 241	104 779	174 889	168 802	43 986	133 569
davon							
50 000 - 125 000	1 609	116 219	72 231	99 418	95 730	20 884	104 519
125 000 oder mehr	283	82 022	289 830	75 471	73 073	23 102	29 051
darunter							
500 000 oder mehr	23	30 925	1 344 565	29 623	29 437	9 138	3 417
<b>I n s g e s a m t</b>	<b>8 309</b>	<b>336 043</b>	<b>40 443</b>	<b>288 513</b>	<b>281 942</b>	<b>58 003</b>	<b>262 318</b>
Nachrichtlich: Verlustfälle	37	- 294	- 7 946	- 441	- 441	—	112
<b>631018 Neuhof</b>							
0	402	—	—	- 7	- 7	1	199
1 — 5 000	521	911	1 749	556	555	12	1 388
5 000 — 10 000	377	2 856	7 576	2 092	2 091	32	2 677
10 000 — 15 000	448	5 560	12 411	4 308	4 307	124	4 402
15 000 — 20 000	440	7 681	17 457	6 177	6 170	412	6 673
20 000 — 25 000	451	10 104	22 404	8 273	8 266	781	9 411
25 000 — 30 000	437	12 022	27 510	9 936	9 922	1 120	11 818
30 000 — 35 000	416	13 450	32 332	11 037	11 010	1 490	13 350
35 000 — 50 000	871	36 450	41 848	30 525	30 246	4 759	35 393
50 000 oder mehr	1 104	95 263	86 289	82 518	79 306	18 529	75 522
davon							
50 000 - 125 000	1 000	70 878	70 878	60 295	57 921	12 215	66 447
125 000 oder mehr	104	24 385	234 471	22 223	21 385	6 314	9 074
darunter							
500 000 oder mehr	.	.	.	.	.	.	.
<b>I n s g e s a m t</b>	<b>5 467</b>	<b>184 296</b>	<b>33 711</b>	<b>155 415</b>	<b>151 866</b>	<b>27 261</b>	<b>160 833</b>
Nachrichtlich: Verlustfälle	28	- 261	- 9 321	- 344	- 344	—	71

### 1. Unbeschränkt Lohn- und Einkommensteuerpflichtige<sup>1)</sup> in Hessen 2015 nach Größenklassen des Gesamtbetrags der Einkünfte und regionaler Gliederung

Verwaltungsbezirk Größenklassen nach dem Gesamtbetrag der Einkünfte von ... bis unter ... Euro	Steuer- pflichtige	Gesamtbetrag der Einkünfte		Einkommen	Zu versteuerndes Einkommen	Festgesetzte Einkommen- steuer	Nachrichtlich: Bruttolohn
		1 000 Euro	Euro je Steuer- pflichtigen				
1 000 Euro							
<b>631019 Nüsttal</b>							
0	49	—	—	- 4	- 4	—	28
1 – 5 000	141	296	2 099	183	183	1	419
5 000 – 10 000	115	862	7 496	618	617	15	728
10 000 – 15 000	123	1 526	12 407	1 170	1 169	32	1 155
15 000 – 20 000	98	1 727	17 622	1 344	1 343	86	1 467
20 000 – 25 000	126	2 858	22 683	2 315	2 308	215	2 641
25 000 – 30 000	96	2 636	27 458	2 156	2 156	240	2 483
30 000 – 35 000	137	4 471	32 635	3 667	3 647	477	4 353
35 000 – 50 000	238	9 887	41 542	8 121	8 079	1 166	9 608
50 000 oder mehr	296	24 465	82 652	21 016	20 188	4 570	19 341
davon							
50 000 - 125 000	269	19 229	71 483	16 291	15 737	3 155	16 604
125 000 oder mehr	27	5 236	193 926	4 725	4 450	1 415	2 737
darunter							
500 000 oder mehr	•	•	•	•	•	•	•
<b>I n s g e s a m t</b>	<b>1 419</b>	<b>48 729</b>	<b>34 340</b>	<b>40 587</b>	<b>39 687</b>	<b>6 803</b>	<b>42 224</b>
Nachrichtlich: Verlustfälle	6	- 290	- 48 333	- 327	- 327	—	71
<b>631020 Petersberg</b>							
0	341	—	—	- 9	- 9	1	171
1 – 5 000	719	1 348	1 875	837	835	63	2 002
5 000 – 10 000	464	3 548	7 647	2 571	2 569	43	3 330
10 000 – 15 000	567	7 107	12 534	5 506	5 505	179	5 853
15 000 – 20 000	565	9 931	17 577	7 717	7 695	518	7 924
20 000 – 25 000	607	13 629	22 453	11 218	11 185	1 016	12 470
25 000 – 30 000	634	17 444	27 514	14 354	14 340	1 614	16 480
30 000 – 35 000	595	19 341	32 506	16 078	16 073	2 320	18 989
35 000 – 50 000	1 358	56 544	41 638	47 609	47 123	7 588	54 402
50 000 oder mehr	1 916	194 906	101 725	171 270	164 562	43 144	137 741
davon							
50 000 - 125 000	1 622	118 621	73 133	101 512	97 074	21 069	108 792
125 000 oder mehr	294	76 285	259 473	69 758	67 488	22 075	28 949
darunter							
500 000 oder mehr	15	20 502	1 366 800	19 437	19 312	6 369	1 583
<b>I n s g e s a m t</b>	<b>7 766</b>	<b>323 798</b>	<b>41 694</b>	<b>277 151</b>	<b>269 879</b>	<b>56 485</b>	<b>259 362</b>
Nachrichtlich: Verlustfälle	37	- 233	- 6 297	- 305	- 305	21	38
<b>631021 Poppenhausen (Wasserkuppe)</b>							
0	40	—	—	—	—	—	19
1 – 5 000	114	229	2 009	116	115	4	350
5 000 – 10 000	99	746	7 535	551	551	6	610
10 000 – 15 000	101	1 263	12 505	972	972	30	940
15 000 – 20 000	99	1 731	17 485	1 360	1 360	85	1 342
20 000 – 25 000	121	2 704	22 347	2 213	2 207	220	2 375
25 000 – 30 000	118	3 213	27 229	2 586	2 576	272	2 824
30 000 – 35 000	98	3 183	32 480	2 632	2 631	362	3 089
35 000 – 50 000	186	7 798	41 925	6 404	6 334	975	7 253
50 000 oder mehr	261	27 132	103 954	23 441	22 597	5 823	15 559
davon							
50 000 - 125 000	225	16 032	71 253	13 362	12 799	2 571	12 766
125 000 oder mehr	36	11 100	308 333	10 078	9 798	3 252	2 793
darunter							
500 000 oder mehr	4	4 026	1 006 500	3 793	3 726	1 325	566
<b>I n s g e s a m t</b>	<b>1 237</b>	<b>47 998</b>	<b>38 802</b>	<b>40 274</b>	<b>39 343</b>	<b>7 776</b>	<b>34 361</b>
Nachrichtlich: Verlustfälle	8	- 329	- 41 125	- 387	- 387	—	29

### 1. Unbeschränkt Lohn- und Einkommensteuerpflichtige<sup>1)</sup> in Hessen 2015 nach Größenklassen des Gesamtbetrags der Einkünfte und regionaler Gliederung

Verwaltungsbezirk Größenklassen nach dem Gesamtbetrag der Einkünfte von ... bis unter ... Euro	Steuer- pflichtige	Gesamtbetrag der Einkünfte		Einkommen	Zu versteuerndes Einkommen	Festgesetzte Einkommen- steuer	Nachrichtlich: Bruttolohn
		1 000 Euro	Euro je Steuer- pflichtigen				
		1 000 Euro					
<b>631022 Rasdorf, Point-Alpha-Gemeinde</b>							
0	38	—	—	- 6	- 6	—	20
1 – 5 000	87	158	1 816	82	82	1	244
5 000 – 10 000	54	421	7 796	272	272	5	319
10 000 – 15 000	59	721	12 220	530	530	16	401
15 000 – 20 000	50	865	17 300	646	645	10	717
20 000 – 25 000	68	1 535	22 574	1 240	1 239	112	1 430
25 000 – 30 000	52	1 414	27 192	1 174	1 174	142	1 379
30 000 – 35 000	66	2 147	32 530	1 772	1 771	247	2 142
35 000 – 50 000	136	5 715	42 022	4 747	4 722	713	5 430
50 000 oder mehr	154	19 111	124 097	17 302	16 850	4 251	9 696
davon							
50 000 - 125 000	144	10 276	71 361	8 699	8 326	1 698	8 930
125 000 oder mehr	10	8 835	883 500	8 603	8 524	2 553	766
darunter							
500 000 oder mehr	3	7 602	2 534 000	7 464	7 435	2 229	269
<b>I n s g e s a m t</b>	<b>764</b>	<b>32 087</b>	<b>41 999</b>	<b>27 758</b>	<b>27 279</b>	<b>5 527</b>	<b>21 778</b>
Nachrichtlich: Verlustfälle	6	- 9	- 1 500	- 19	- 19	—	10
<b>631023 Tann (Rhön), Stadt</b>							
0	109	—	—	- 2	- 2	—	60
1 – 5 000	261	492	1 885	299	298	4	765
5 000 – 10 000	204	1 590	7 794	1 135	1 135	66	1 230
10 000 – 15 000	169	2 083	12 325	1 570	1 569	34	1 600
15 000 – 20 000	186	3 230	17 366	2 527	2 525	160	2 728
20 000 – 25 000	170	3 828	22 518	3 051	3 044	277	3 424
25 000 – 30 000	201	5 533	27 527	4 515	4 508	500	5 438
30 000 – 35 000	168	5 434	32 345	4 478	4 477	547	5 294
35 000 – 50 000	329	13 757	41 815	11 305	11 220	1 613	13 079
50 000 oder mehr	289	27 045	93 581	22 885	22 319	5 559	16 333
davon							
50 000 - 125 000	255	17 433	68 365	14 464	14 058	2 765	14 309
125 000 oder mehr	34	9 612	282 706	8 422	8 261	2 795	2 024
darunter							
500 000 oder mehr	5	3 454	690 800	3 155	3 126	1 268	51
<b>I n s g e s a m t</b>	<b>2 086</b>	<b>62 992</b>	<b>30 198</b>	<b>51 764</b>	<b>51 094</b>	<b>8 760</b>	<b>49 951</b>
Nachrichtlich: Verlustfälle	21	- 86	- 4 095	- 143	- 143	—	31
<b>632 Landkreis Hersfeld-Rotenburg</b>							
0	3 358	—	—	- 114	- 114	7	1 601
1 – 5 000	6 850	12 267	1 791	7 876	7 858	496	18 471
5 000 – 10 000	4 325	33 155	7 666	24 542	24 524	459	30 248
10 000 – 15 000	5 258	65 512	12 459	50 343	50 325	1 537	49 733
15 000 – 20 000	5 047	88 038	17 444	70 571	70 513	4 562	73 821
20 000 – 25 000	4 988	112 529	22 560	92 691	92 454	8 107	102 789
25 000 – 30 000	5 029	137 952	27 431	113 155	112 980	12 350	131 198
30 000 – 35 000	4 350	141 161	32 451	117 023	116 798	14 659	135 281
35 000 – 50 000	9 295	390 691	42 032	328 639	325 944	50 260	379 021
50 000 oder mehr	10 846	962 441	88 737	837 112	810 101	198 773	741 731
davon							
50 000 - 125 000	9 697	683 555	70 491	582 586	563 595	117 742	624 690
125 000 oder mehr	1 149	278 887	242 721	254 527	246 506	81 031	117 040
darunter							
500 000 oder mehr	60	68 114	1 135 233	64 907	64 488	22 473	8 356
<b>I n s g e s a m t</b>	<b>59 346</b>	<b>1 943 746</b>	<b>32 753</b>	<b>1 641 838</b>	<b>1 611 382</b>	<b>291 211</b>	<b>1 663 894</b>
Nachrichtlich: Verlustfälle	264	- 2 673	- 10 125	- 3 444	- 3 444	146	890

### 1. Unbeschränkt Lohn- und Einkommensteuerpflichtige<sup>1)</sup> in Hessen 2015 nach Größenklassen des Gesamtbetrags der Einkünfte und regionaler Gliederung

Verwaltungsbezirk Größenklassen nach dem Gesamtbetrag der Einkünfte von ... bis unter ... Euro	Steuer- pflichtige	Gesamtbetrag der Einkünfte		Einkommen	Zu versteuerndes Einkommen	Festgesetzte Einkommen- steuer	Nachrichtlich: Bruttolohn
		1 000 Euro	Euro je Steuer- pflichtigen				
		1 000 Euro					
632001 Alheim							
0	73	—	—	- 5	- 5	—	38
1 – 5 000	259	558	2 154	352	352	88	823
5 000 – 10 000	182	1 369	7 522	996	995	14	1 234
10 000 – 15 000	228	2 799	12 276	2 195	2 194	56	2 392
15 000 – 20 000	212	3 701	17 458	2 953	2 952	181	3 156
20 000 – 25 000	185	4 191	22 654	3 387	3 367	294	3 864
25 000 – 30 000	187	5 099	27 267	4 131	4 124	411	4 845
30 000 – 35 000	179	5 804	32 425	4 799	4 797	561	5 621
35 000 – 50 000	422	17 632	41 782	14 651	14 569	2 153	17 692
50 000 oder mehr	438	36 683	83 751	31 192	29 993	6 825	29 194
davon							
50 000 - 125 000	388	27 638	71 232	23 347	22 530	4 501	24 373
125 000 oder mehr	50	9 046	180 920	7 844	7 463	2 324	4 821
darunter							
500 000 oder mehr	.	.	.	.	.	.	.
<b>I n s g e s a m t</b>	<b>2 365</b>	<b>77 838</b>	<b>32 912</b>	<b>64 650</b>	<b>63 338</b>	<b>10 583</b>	<b>68 859</b>
Nachrichtlich: Verlustfälle	12	- 136	- 11 333	- 199	- 199	—	48
632002 Bad Hersfeld, Kreisstadt							
0	703	—	—	- 31	- 31	2	321
1 – 5 000	1 880	3 517	1 871	2 319	2 306	224	5 223
5 000 – 10 000	1 111	8 454	7 609	6 264	6 261	145	7 776
10 000 – 15 000	1 245	15 576	12 511	11 929	11 924	446	11 791
15 000 – 20 000	1 291	22 542	17 461	18 056	18 033	1 260	19 375
20 000 – 25 000	1 263	28 506	22 570	23 567	23 517	2 137	25 709
25 000 – 30 000	1 326	36 430	27 474	30 463	30 409	3 468	33 930
30 000 – 35 000	1 061	34 439	32 459	28 632	28 575	3 653	32 577
35 000 – 50 000	1 958	81 485	41 616	68 334	67 693	10 707	77 589
50 000 oder mehr	2 622	266 153	101 508	234 248	226 951	60 477	185 741
davon							
50 000 - 125 000	2 217	159 060	71 746	136 286	131 897	29 038	141 440
125 000 oder mehr	405	107 093	264 427	97 961	95 054	31 439	44 301
darunter							
500 000 oder mehr	28	32 694	1 167 643	30 748	30 569	10 156	4 499
<b>I n s g e s a m t</b>	<b>14 460</b>	<b>497 101</b>	<b>34 378</b>	<b>423 780</b>	<b>415 638</b>	<b>82 518</b>	<b>400 031</b>
Nachrichtlich: Verlustfälle	78	- 859	- 11 013	- 1 108	- 1 108	—	252
632003 Bebra, Stadt							
0	244	—	—	- 20	- 20	1	113
1 – 5 000	738	1 485	2 012	1 028	1 028	61	2 140
5 000 – 10 000	542	4 163	7 681	3 102	3 101	57	3 904
10 000 – 15 000	616	7 596	12 331	5 906	5 904	162	6 442
15 000 – 20 000	618	10 790	17 460	8 694	8 689	508	9 951
20 000 – 25 000	634	14 299	22 554	11 821	11 785	962	13 821
25 000 – 30 000	599	16 411	27 397	13 580	13 566	1 319	16 517
30 000 – 35 000	507	16 434	32 414	13 593	13 551	1 649	16 105
35 000 – 50 000	1 011	42 478	42 016	35 752	35 430	5 345	41 203
50 000 oder mehr	1 021	85 510	83 751	73 891	71 524	16 498	67 434
davon							
50 000 - 125 000	939	65 762	70 034	55 943	54 161	11 045	60 465
125 000 oder mehr	82	19 748	240 829	17 947	17 363	5 453	6 968
darunter							
500 000 oder mehr	7	5 470	781 429	5 293	5 201	1 689	496
<b>I n s g e s a m t</b>	<b>6 530</b>	<b>199 166</b>	<b>30 500</b>	<b>167 347</b>	<b>164 559</b>	<b>26 562</b>	<b>177 631</b>
Nachrichtlich: Verlustfälle	25	- 177	- 7 080	- 233	- 233	146	57



### 1. Unbeschränkt Lohn- und Einkommensteuerpflichtige<sup>1)</sup> in Hessen 2015 nach Größenklassen des Gesamtbetrags der Einkünfte und regionaler Gliederung

Verwaltungsbezirk Größenklassen nach dem Gesamtbetrag der Einkünfte von ... bis unter ... Euro	Steuer- pflichtige	Gesamtbetrag der Einkünfte		Einkommen	Zu versteuerndes Einkommen	Festgesetzte Einkommen- steuer	Nachrichtlich: Bruttolohn
		1 000 Euro	Euro je Steuer- pflichtigen				
		1 000 Euro					
632004 Breitenbach am Herzberg							
0	47	—	—	—	—	—	23
1 – 5 000	114	191	1 675	139	139	3	294
5 000 – 10 000	65	483	7 431	347	347	5	432
10 000 – 15 000	75	934	12 453	714	714	24	694
15 000 – 20 000	76	1 329	17 487	1 065	1 065	83	1 108
20 000 – 25 000	61	1 372	22 492	1 144	1 144	111	1 230
25 000 – 30 000	75	2 064	27 520	1 680	1 680	181	1 963
30 000 – 35 000	72	2 342	32 528	1 915	1 914	244	2 385
35 000 – 50 000	127	5 389	42 433	4 520	4 504	652	5 140
50 000 oder mehr	141	12 517	88 773	10 784	10 427	2 374	8 989
davon							
50 000 - 125 000	121	8 611	71 165	7 239	6 993	1 429	7 654
125 000 oder mehr	20	3 906	195 300	3 545	3 434	945	1 336
darunter							
500 000 oder mehr	.	.	.	.	.	.	.
<b>I n s g e s a m t</b>	<b>853</b>	<b>26 621</b>	<b>31 209</b>	<b>22 308</b>	<b>21 933</b>	<b>3 676</b>	<b>22 258</b>
Nachrichtlich: Verlustfälle	3	- 3	- 1 000	- 6	- 6	—	10
632005 Cornberg							
0	36	—	—	—	—	—	22
1 – 5 000	90	154	1 711	106	106	1	219
5 000 – 10 000	61	483	7 918	369	369	4	483
10 000 – 15 000	66	816	12 364	656	655	16	678
15 000 – 20 000	54	937	17 352	759	759	52	902
20 000 – 25 000	54	1 233	22 833	1 051	1 051	92	1 135
25 000 – 30 000	51	1 418	27 804	1 166	1 165	131	1 414
30 000 – 35 000	60	1 953	32 550	1 623	1 622	210	1 850
35 000 – 50 000	95	3 960	41 684	3 309	3 282	478	3 914
50 000 oder mehr	99	7 968	80 485	6 886	6 752	1 460	6 223
davon							
50 000 - 125 000	94	6 269	66 691	5 259	5 145	961	5 883
125 000 oder mehr	5	1 700	340 000	1 627	1 607	498	339
darunter							
500 000 oder mehr	.	.	.	.	.	.	.
<b>I n s g e s a m t</b>	<b>666</b>	<b>18 922</b>	<b>28 411</b>	<b>15 924</b>	<b>15 761</b>	<b>2 445</b>	<b>16 840</b>
Nachrichtlich: Verlustfälle	7	- 25	- 3 571	- 52	- 52	—	43
632006 Friedewald							
0	120	—	—	- 2	- 2	—	59
1 – 5 000	148	233	1 574	150	150	4	361
5 000 – 10 000	76	595	7 829	437	431	10	508
10 000 – 15 000	77	947	12 299	702	702	20	685
15 000 – 20 000	104	1 827	17 567	1 470	1 470	104	1 317
20 000 – 25 000	93	2 103	22 613	1 758	1 752	162	1 788
25 000 – 30 000	94	2 553	27 160	2 109	2 104	238	2 421
30 000 – 35 000	79	2 545	32 215	2 089	2 084	250	2 400
35 000 – 50 000	196	8 483	43 281	7 183	7 167	1 151	8 243
50 000 oder mehr	265	32 949	124 336	29 997	29 236	8 947	19 132
davon							
50 000 - 125 000	232	16 649	71 763	14 237	13 673	2 935	15 585
125 000 oder mehr	33	16 300	493 939	15 760	15 563	6 013	3 546
darunter							
500 000 oder mehr	.	.	.	.	.	.	.
<b>I n s g e s a m t</b>	<b>1 252</b>	<b>52 237</b>	<b>41 723</b>	<b>45 894</b>	<b>45 096</b>	<b>10 887</b>	<b>36 913</b>
Nachrichtlich: Verlustfälle	7	- 27	- 3 857	- 32	- 32	—	4

### 1. Unbeschränkt Lohn- und Einkommensteuerpflichtige<sup>1)</sup> in Hessen 2015 nach Größenklassen des Gesamtbetrags der Einkünfte und regionaler Gliederung

Verwaltungsbezirk Größenklassen nach dem Gesamtbetrag der Einkünfte von ... bis unter ... Euro	Steuer- pflichtige	Gesamtbetrag der Einkünfte		Einkommen	Zu versteuerndes Einkommen	Festgesetzte Einkommen- steuer	Nachrichtlich: Bruttolohn
		1 000 Euro	Euro je Steuer- pflichtigen				
		1 000 Euro					
632007 Hauneck							
0	78	—	—	- 3	- 3	—	41
1 – 5 000	184	299	1 625	177	176	4	440
5 000 – 10 000	116	890	7 672	653	653	11	746
10 000 – 15 000	138	1 728	12 522	1 306	1 306	40	1 140
15 000 – 20 000	122	2 145	17 582	1 710	1 710	104	1 626
20 000 – 25 000	141	3 153	22 362	2 620	2 620	225	2 995
25 000 – 30 000	166	4 549	27 404	3 834	3 832	421	4 339
30 000 – 35 000	120	3 907	32 558	3 266	3 254	413	3 827
35 000 – 50 000	255	10 729	42 075	9 001	8 942	1 395	10 388
50 000 oder mehr	324	25 609	79 040	22 152	21 299	4 873	21 004
davon							
50 000 - 125 000	299	20 468	68 455	17 528	16 964	3 459	18 658
125 000 oder mehr	25	5 141	205 640	4 624	4 335	1 414	2 347
darunter							
500 000 oder mehr	.	.	.	.	.	.	.
<b>I n s g e s a m t</b>	<b>1 644</b>	<b>53 009</b>	<b>32 244</b>	<b>44 716</b>	<b>43 789</b>	<b>7 487</b>	<b>46 547</b>
Nachrichtlich: Verlustfälle	5	- 61	- 12 200	- 74	- 74	—	6
632008 Haunetal							
0	69	—	—	- 1	- 1	—	34
1 – 5 000	153	291	1 902	156	156	5	418
5 000 – 10 000	111	821	7 396	618	618	7	764
10 000 – 15 000	126	1 571	12 468	1 180	1 180	25	1 105
15 000 – 20 000	105	1 822	17 352	1 451	1 450	85	1 390
20 000 – 25 000	130	2 947	22 669	2 407	2 401	232	2 736
25 000 – 30 000	124	3 413	27 524	2 799	2 799	320	3 353
30 000 – 35 000	115	3 713	32 287	3 016	3 012	387	3 382
35 000 – 50 000	214	8 861	41 407	7 276	7 227	1 077	8 603
50 000 oder mehr	298	26 856	90 121	23 446	22 826	5 494	19 798
davon							
50 000 - 125 000	275	19 116	69 513	16 122	15 640	3 186	17 684
125 000 oder mehr	23	7 740	336 522	7 324	7 187	2 308	2 114
darunter							
500 000 oder mehr	.	.	.	.	.	.	.
<b>I n s g e s a m t</b>	<b>1 445</b>	<b>50 296</b>	<b>34 807</b>	<b>42 347</b>	<b>41 667</b>	<b>7 634</b>	<b>41 582</b>
Nachrichtlich: Verlustfälle	9	- 56	- 6 222	- 88	- 88	—	83
632009 Heringen (Werra), Stadt							
0	538	—	—	- 4	- 4	—	265
1 – 5 000	476	561	1 179	387	387	13	968
5 000 – 10 000	202	1 584	7 842	1 217	1 217	23	1 386
10 000 – 15 000	305	3 829	12 554	2 977	2 977	91	2 366
15 000 – 20 000	286	4 919	17 199	3 910	3 909	229	3 616
20 000 – 25 000	279	6 327	22 677	5 123	5 119	405	5 022
25 000 – 30 000	216	5 937	27 486	4 843	4 838	529	5 006
30 000 – 35 000	209	6 776	32 421	5 644	5 632	674	6 371
35 000 – 50 000	655	28 229	43 098	24 426	24 227	3 867	27 476
50 000 oder mehr	702	55 563	79 150	48 113	46 682	10 774	48 326
davon							
50 000 - 125 000	654	45 360	69 358	39 042	37 976	7 888	43 663
125 000 oder mehr	48	10 203	212 563	9 071	8 706	2 886	4 663
darunter							
500 000 oder mehr	.	.	.	.	.	.	.
<b>I n s g e s a m t</b>	<b>3 868</b>	<b>113 724</b>	<b>29 401</b>	<b>96 637</b>	<b>94 985</b>	<b>16 606</b>	<b>100 801</b>
Nachrichtlich: Verlustfälle	6	- 14	- 2 333	- 27	- 27	—	6

### 1. Unbeschränkt Lohn- und Einkommensteuerpflichtige<sup>1)</sup> in Hessen 2015 nach Größenklassen des Gesamtbetrags der Einkünfte und regionaler Gliederung

Verwaltungsbezirk Größenklassen nach dem Gesamtbetrag der Einkünfte von ... bis unter ... Euro	Steuer- pflichtige	Gesamtbetrag der Einkünfte		Einkommen	Zu versteuerndes Einkommen	Festgesetzte Einkommen- steuer	Nachrichtlich: Bruttolohn
		1 000 Euro	Euro je Steuer- pflichtigen				
		1 000 Euro					
632010 Hohenroda							
0	153	—	—	- 1	- 1	—	76
1 – 5 000	221	322	1 457	174	173	4	488
5 000 – 10 000	99	762	7 697	557	557	10	667
10 000 – 15 000	119	1 492	12 538	1 130	1 130	26	899
15 000 – 20 000	101	1 784	17 663	1 402	1 402	85	1 153
20 000 – 25 000	116	2 616	22 552	2 096	2 096	171	2 124
25 000 – 30 000	121	3 309	27 347	2 705	2 701	268	2 971
30 000 – 35 000	110	3 576	32 509	2 928	2 921	380	3 298
35 000 – 50 000	273	11 670	42 747	9 893	9 805	1 587	11 380
50 000 oder mehr	293	23 571	80 447	20 340	19 665	4 721	21 713
davon							
50 000 - 125 000	271	18 664	68 871	15 904	15 372	3 172	18 134
125 000 oder mehr	22	4 907	223 045	4 437	4 293	1 549	3 580
darunter							
500 000 oder mehr	.	.	.	.	.	.	.
<b>Insgesamt</b>	<b>1 606</b>	<b>49 102</b>	<b>30 574</b>	<b>41 224</b>	<b>40 449</b>	<b>7 254</b>	<b>44 772</b>
Nachrichtlich: Verlustfälle	8	- 241	- 30 125	- 268	- 268	—	28
632011 Kirchheim							
0	71	—	—	- 3	- 3	—	30
1 – 5 000	195	462	2 369	260	259	7	657
5 000 – 10 000	127	955	7 520	730	730	13	916
10 000 – 15 000	200	2 527	12 635	1 919	1 919	58	1 966
15 000 – 20 000	185	3 216	17 384	2 658	2 657	180	2 706
20 000 – 25 000	171	3 869	22 626	3 195	3 190	303	3 676
25 000 – 30 000	161	4 415	27 422	3 622	3 621	425	4 211
30 000 – 35 000	155	5 029	32 445	4 161	4 150	539	4 650
35 000 – 50 000	251	10 500	41 833	8 743	8 678	1 308	10 305
50 000 oder mehr	319	28 547	89 489	24 704	24 106	5 721	21 026
davon							
50 000 - 125 000	287	20 279	70 659	17 216	16 759	3 367	17 534
125 000 oder mehr	32	8 268	258 375	7 488	7 347	2 355	3 492
darunter							
500 000 oder mehr	3	2 452	817 333	2 191	2 184	671	195
<b>Insgesamt</b>	<b>1 835</b>	<b>59 518</b>	<b>32 435</b>	<b>49 989</b>	<b>49 307</b>	<b>8 555</b>	<b>50 142</b>
Nachrichtlich: Verlustfälle	8	- 90	- 11 250	- 113	- 113	—	29
632012 Ludwigsau							
0	133	—	—	- 3	- 3	—	60
1 – 5 000	301	533	1 771	339	338	9	822
5 000 – 10 000	198	1 502	7 586	1 109	1 109	12	1 343
10 000 – 15 000	231	2 899	12 550	2 177	2 177	62	2 130
15 000 – 20 000	235	4 102	17 455	3 242	3 242	182	3 368
20 000 – 25 000	194	4 387	22 613	3 593	3 582	293	4 193
25 000 – 30 000	257	7 091	27 591	5 800	5 793	628	6 791
30 000 – 35 000	244	7 917	32 447	6 519	6 501	795	7 678
35 000 – 50 000	461	19 173	41 590	15 955	15 843	2 288	18 946
50 000 oder mehr	471	39 176	83 176	33 734	32 708	7 407	31 273
davon							
50 000 - 125 000	434	30 387	70 016	25 783	25 072	4 981	27 067
125 000 oder mehr	37	8 789	237 541	7 951	7 636	2 425	4 206
darunter							
500 000 oder mehr	.	.	.	.	.	.	.
<b>Insgesamt</b>	<b>2 725</b>	<b>86 780</b>	<b>31 846</b>	<b>72 466</b>	<b>71 291</b>	<b>11 676</b>	<b>76 605</b>
Nachrichtlich: Verlustfälle	11	- 70	- 6 364	- 110	- 110	—	22

### 1. Unbeschränkt Lohn- und Einkommensteuerpflichtige<sup>1)</sup> in Hessen 2015 nach Größenklassen des Gesamtbetrags der Einkünfte und regionaler Gliederung

Verwaltungsbezirk Größenklassen nach dem Gesamtbetrag der Einkünfte von ... bis unter ... Euro	Steuer- pflichtige	Gesamtbetrag der Einkünfte		Einkommen	Zu versteuerndes Einkommen	Festgesetzte Einkommen- steuer	Nachrichtlich: Bruttolohn
		1 000 Euro	Euro je Steuer- pflichtigen				
		1 000 Euro					
632013 Nentershausen							
0	57	—	—	- 3	- 3	—	27
1 – 5 000	117	207	1 769	134	134	4	299
5 000 – 10 000	98	735	7 500	539	534	9	576
10 000 – 15 000	119	1 486	12 487	1 139	1 139	30	1 209
15 000 – 20 000	106	1 887	17 802	1 539	1 539	107	1 462
20 000 – 25 000	130	2 944	22 646	2 436	2 435	220	2 724
25 000 – 30 000	113	3 103	27 460	1 713	1 702	285	3 030
30 000 – 35 000	96	3 114	32 438	2 618	2 612	328	3 067
35 000 – 50 000	227	9 564	42 132	8 031	7 975	1 175	9 499
50 000 oder mehr	194	16 525	85 180	14 371	13 932	3 266	13 048
davon							
50 000 - 125 000	171	11 868	69 404	10 111	9 811	1 935	10 860
125 000 oder mehr	23	4 657	202 478	4 260	4 121	1 331	2 189
darunter							
500 000 oder mehr	.	.	.	.	.	.	.
<b>I n s g e s a m t</b>	<b>1 257</b>	<b>39 563</b>	<b>31 474</b>	<b>32 517</b>	<b>31 999</b>	<b>5 424</b>	<b>34 941</b>
Nachrichtlich: Verlustfälle	11	- 175	- 15 909	- 207	- 207	—	58
632014 Neuenstein							
0	62	—	—	- 6	- 6	—	30
1 – 5 000	201	358	1 781	212	212	8	604
5 000 – 10 000	123	959	7 797	720	720	15	857
10 000 – 15 000	160	1 990	12 438	1 569	1 568	44	1 625
15 000 – 20 000	142	2 462	17 338	1 958	1 958	116	2 091
20 000 – 25 000	128	2 867	22 398	2 367	2 357	223	2 811
25 000 – 30 000	129	3 561	27 605	2 952	2 952	336	3 478
30 000 – 35 000	107	3 483	32 551	2 856	2 849	361	3 440
35 000 – 50 000	215	9 009	41 902	7 500	7 457	1 075	8 559
50 000 oder mehr	259	20 054	77 429	17 217	16 599	3 724	17 155
davon							
50 000 - 125 000	242	16 767	69 285	14 223	13 707	2 834	15 434
125 000 oder mehr	17	3 287	193 353	2 994	2 892	890	1 721
darunter							
500 000 oder mehr	.	.	.	.	.	.	.
<b>I n s g e s a m t</b>	<b>1 526</b>	<b>44 741</b>	<b>29 319</b>	<b>37 344</b>	<b>36 666</b>	<b>5 903</b>	<b>40 651</b>
Nachrichtlich: Verlustfälle	6	- 15	- 2 500	- 31	- 31	—	5
632015 Niederaula, Marktgemeinde							
0	102	—	—	- 8	- 8	—	51
1 – 5 000	269	475	1 766	260	260	9	712
5 000 – 10 000	178	1 383	7 770	976	976	20	1 177
10 000 – 15 000	235	2 953	12 566	2 247	2 245	70	2 318
15 000 – 20 000	221	3 847	17 407	3 087	3 071	205	3 360
20 000 – 25 000	246	5 544	22 537	4 613	4 588	437	5 079
25 000 – 30 000	228	6 226	27 307	5 146	5 125	565	6 197
30 000 – 35 000	202	6 570	32 525	5 443	5 427	701	6 391
35 000 – 50 000	425	17 691	41 626	14 676	14 551	2 147	16 883
50 000 oder mehr	488	42 284	86 648	36 390	35 082	8 306	32 665
davon							
50 000 - 125 000	422	29 321	69 481	24 663	23 824	4 832	26 477
125 000 oder mehr	66	12 963	196 409	11 727	11 258	3 474	6 188
darunter							
500 000 oder mehr	.	.	.	.	.	.	.
<b>I n s g e s a m t</b>	<b>2 594</b>	<b>86 974</b>	<b>33 529</b>	<b>72 831</b>	<b>71 318</b>	<b>12 458</b>	<b>74 835</b>
Nachrichtlich: Verlustfälle	9	- 86	- 9 556	- 105	- 105	—	56

### 1. Unbeschränkt Lohn- und Einkommensteuerpflichtige<sup>1)</sup> in Hessen 2015 nach Größenklassen des Gesamtbetrags der Einkünfte und regionaler Gliederung

Verwaltungsbezirk Größenklassen nach dem Gesamtbetrag der Einkünfte von ... bis unter ... Euro	Steuer- pflichtige	Gesamtbetrag der Einkünfte		Einkommen	Zu versteuerndes Einkommen	Festgesetzte Einkommen- steuer	Nachrichtlich: Bruttolohn
		1 000 Euro	Euro je Steuer- pflichtigen				
1 000 Euro							
632016 Philippsthal (Werra), Marktgemeinde							
0	271	—	—	- 4	- 4	—	133
1 – 5 000	236	342	1 449	201	201	5	541
5 000 – 10 000	126	994	7 889	688	688	11	842
10 000 – 15 000	195	2 433	12 477	1 873	1 873	59	1 620
15 000 – 20 000	151	2 622	17 364	2 057	2 051	179	1 747
20 000 – 25 000	148	3 346	22 608	2 742	2 737	242	2 749
25 000 – 30 000	113	3 072	27 186	2 525	2 515	237	2 365
30 000 – 35 000	107	3 495	32 664	2 899	2 889	370	3 317
35 000 – 50 000	409	17 644	43 139	15 267	15 126	2 487	17 260
50 000 oder mehr	433	34 030	78 591	29 638	28 843	6 624	29 346
davon							
50 000 - 125 000	398	27 150	68 216	23 321	22 685	4 674	26 003
125 000 oder mehr	35	6 880	196 571	6 317	6 158	1 950	3 343
darunter							
500 000 oder mehr	.	.	.	.	.	.	.
<b>I n s g e s a m t</b>	<b>2 189</b>	<b>67 978</b>	<b>31 054</b>	<b>57 888</b>	<b>56 919</b>	<b>10 215</b>	<b>59 920</b>
Nachrichtlich: Verlustfälle	7	- 74	- 10 571	- 84	- 84	—	—
632017 Ronshausen							
0	47	—	—	—	—	—	20
1 – 5 000	85	133	1 565	93	93	3	210
5 000 – 10 000	77	591	7 675	418	418	7	589
10 000 – 15 000	103	1 275	12 379	986	986	25	991
15 000 – 20 000	86	1 505	17 500	1 215	1 215	82	1 466
20 000 – 25 000	95	2 152	22 653	1 754	1 732	142	2 140
25 000 – 30 000	103	2 821	27 388	2 314	2 304	223	2 774
30 000 – 35 000	92	2 959	32 163	2 437	2 430	295	2 839
35 000 – 50 000	201	8 451	42 045	7 094	7 018	1 108	8 239
50 000 oder mehr	254	20 716	81 559	17 892	17 238	3 896	18 048
davon							
50 000 - 125 000	236	16 750	70 975	14 258	13 684	2 806	16 275
125 000 oder mehr	18	3 967	220 389	3 634	3 554	1 090	1 774
darunter							
500 000 oder mehr	.	.	.	.	.	.	.
<b>I n s g e s a m t</b>	<b>1 143</b>	<b>40 603</b>	<b>35 523</b>	<b>34 203</b>	<b>33 433</b>	<b>5 781</b>	<b>37 316</b>
Nachrichtlich: Verlustfälle	5	- 25	- 5 000	- 36	- 36	—	2
632018 Rotenburg a. d. Fulda, Stadt							
0	198	—	—	- 13	- 13	1	83
1 – 5 000	621	1 279	2 060	865	863	26	1 853
5 000 – 10 000	536	4 088	7 627	3 035	3 033	56	3 926
10 000 – 15 000	636	7 862	12 362	6 044	6 041	190	6 072
15 000 – 20 000	553	9 684	17 512	7 810	7 808	494	8 613
20 000 – 25 000	548	12 277	22 403	10 081	10 049	872	11 511
25 000 – 30 000	595	16 288	27 375	13 447	13 429	1 486	15 898
30 000 – 35 000	519	16 813	32 395	13 945	13 941	1 768	16 216
35 000 – 50 000	1 150	47 909	41 660	40 291	39 972	6 120	46 669
50 000 oder mehr	1 223	107 400	87 817	92 971	89 681	22 307	84 402
davon							
50 000 - 125 000	1 096	78 407	71 539	66 648	64 297	13 672	71 537
125 000 oder mehr	127	28 994	228 299	26 323	25 384	8 634	12 865
darunter							
500 000 oder mehr	5	3 804	760 800	3 633	3 599	1 374	529
<b>I n s g e s a m t</b>	<b>6 579</b>	<b>223 600</b>	<b>33 987</b>	<b>188 477</b>	<b>184 803</b>	<b>33 318</b>	<b>195 244</b>
Nachrichtlich: Verlustfälle	23	- 225	- 9 783	- 277	- 277	—	59

### 1. Unbeschränkt Lohn- und Einkommensteuerpflichtige<sup>1)</sup> in Hessen 2015 nach Größenklassen des Gesamtbetrags der Einkünfte und regionaler Gliederung

Verwaltungsbezirk Größenklassen nach dem Gesamtbetrag der Einkünfte von ... bis unter ... Euro	Steuer- pflichtige	Gesamtbetrag der Einkünfte		Einkommen	Zu versteuerndes Einkommen	Festgesetzte Einkommen- steuer	Nachrichtlich: Bruttolohn
		1 000 Euro	Euro je Steuer- pflichtigen				
1 000 Euro							
<b>632019 Schenklengsfeld</b>							
0	186	—	—	- 6	- 6	—	92
1 – 5 000	285	395	1 386	217	217	7	674
5 000 – 10 000	147	1 131	7 694	862	862	14	984
10 000 – 15 000	191	2 397	12 550	1 819	1 819	54	1 698
15 000 – 20 000	185	3 201	17 303	2 523	2 522	143	2 170
20 000 – 25 000	150	3 372	22 480	2 765	2 765	229	2 718
25 000 – 30 000	158	4 336	27 443	3 543	3 541	380	4 039
30 000 – 35 000	128	4 152	32 438	3 474	3 469	414	3 805
35 000 – 50 000	335	14 273	42 606	11 975	11 863	1 849	13 685
50 000 oder mehr	500	40 791	81 582	34 993	33 493	7 659	33 780
davon							
50 000 - 125 000	459	33 067	72 041	28 106	26 959	5 616	29 680
125 000 oder mehr	41	7 724	188 390	6 887	6 534	2 043	4 101
darunter							
500 000 oder mehr	.	.	.	.	.	.	.
<b>I n s g e s a m t</b>	<b>2 265</b>	<b>74 050</b>	<b>32 693</b>	<b>62 165</b>	<b>60 544</b>	<b>10 749</b>	<b>63 644</b>
Nachrichtlich: Verlustfälle	13	- 149	- 11 462	- 198	- 198	—	84
<b>632020 Wildeck</b>							
0	170	—	—	- 4	- 4	—	81
1 – 5 000	277	473	1 708	309	309	10	724
5 000 – 10 000	150	1 212	8 080	906	906	14	1 136
10 000 – 15 000	193	2 402	12 446	1 875	1 874	39	1 912
15 000 – 20 000	214	3 717	17 369	3 011	3 010	184	3 243
20 000 – 25 000	222	5 024	22 631	4 170	4 169	357	4 764
25 000 – 30 000	213	5 857	27 498	4 783	4 781	497	5 657
30 000 – 35 000	188	6 142	32 670	5 166	5 165	668	6 064
35 000 – 50 000	415	17 560	42 313	14 762	14 614	2 291	17 346
50 000 oder mehr	502	39 537	78 759	34 155	33 065	7 421	33 434
davon							
50 000 - 125 000	462	31 961	69 180	27 351	26 447	5 411	30 286
125 000 oder mehr	40	7 576	189 400	6 804	6 619	2 010	3 149
darunter							
500 000 oder mehr	.	.	.	.	.	.	.
<b>I n s g e s a m t</b>	<b>2 544</b>	<b>81 923</b>	<b>32 202</b>	<b>69 133</b>	<b>67 888</b>	<b>11 482</b>	<b>74 363</b>
Nachrichtlich: Verlustfälle	11	- 163	- 14 818	- 199	- 199	—	36
<b>633 Landkreis Kassel</b>							
0	3 821	—	—	- 144	- 144	24	1 923
1 – 5 000	14 060	29 181	2 075	19 495	19 481	331	44 694
5 000 – 10 000	8 073	61 075	7 565	45 692	45 672	902	57 694
10 000 – 15 000	9 647	120 528	12 494	93 019	92 995	2 926	88 981
15 000 – 20 000	9 130	159 604	17 481	126 878	126 807	8 076	126 111
20 000 – 25 000	8 964	201 437	22 472	164 205	163 806	14 535	174 084
25 000 – 30 000	8 727	239 563	27 451	197 918	197 416	21 807	222 197
30 000 – 35 000	7 818	253 589	32 437	212 008	211 508	27 512	239 563
35 000 – 50 000	17 662	741 637	41 991	625 439	618 890	97 955	711 323
50 000 oder mehr	28 521	2 455 692	86 101	2 140 371	2 067 382	505 729	2 013 121
davon							
50 000 - 125 000	25 687	1 827 327	71 138	1 566 668	1 513 748	323 148	1 696 372
125 000 oder mehr	2 834	628 365	221 724	573 703	553 633	182 581	316 749
darunter							
500 000 oder mehr	116	118 898	1 024 983	113 617	112 832	42 361	22 820
<b>I n s g e s a m t</b>	<b>116 423</b>	<b>4 262 306</b>	<b>36 611</b>	<b>3 624 882</b>	<b>3 543 813</b>	<b>679 796</b>	<b>3 679 690</b>
Nachrichtlich: Verlustfälle	482	- 7 681	- 15 936	- 9 378	- 9 383	57	1 451

### 1. Unbeschränkt Lohn- und Einkommensteuerpflichtige<sup>1)</sup> in Hessen 2015 nach Größenklassen des Gesamtbetrags der Einkünfte und regionaler Gliederung

Verwaltungsbezirk Größenklassen nach dem Gesamtbetrag der Einkünfte von ... bis unter ... Euro	Steuer- pflichtige	Gesamtbetrag der Einkünfte		Einkommen	Zu versteuerndes Einkommen	Festgesetzte Einkommen- steuer	Nachrichtlich: Bruttolohn
		1 000 Euro	Euro je Steuer- pflichtigen				
		1 000 Euro					
<b>633001 Ahnatal</b>							
0	118	—	—	- 5	- 5	—	62
1 — 5 000	424	871	2 054	572	571	8	1 341
5 000 — 10 000	228	1 747	7 662	1 283	1 282	21	1 458
10 000 — 15 000	313	3 902	12 466	2 910	2 909	72	2 517
15 000 — 20 000	318	5 598	17 604	4 400	4 398	268	4 119
20 000 — 25 000	289	6 508	22 519	5 297	5 290	462	5 294
25 000 — 30 000	268	7 346	27 410	6 016	6 009	619	6 444
30 000 — 35 000	287	9 271	32 303	7 659	7 643	1 003	8 598
35 000 — 50 000	649	27 313	42 085	23 044	22 796	3 627	25 922
50 000 oder mehr	1 209	108 856	90 038	94 936	91 101	22 774	88 961
davon							
50 000 - 125 000	1 040	77 013	74 051	66 214	63 587	13 937	69 793
125 000 oder mehr	169	31 842	188 414	28 721	27 514	8 837	19 167
darunter							
500 000 oder mehr	4	2 725	681 250	2 589	2 589	764	448
<b>I n s g e s a m t</b>	<b>4 103</b>	<b>171 412</b>	<b>41 777</b>	<b>146 110</b>	<b>141 997</b>	<b>28 853</b>	<b>144 716</b>
Nachrichtlich: Verlustfälle	7	- 26	- 3 714	- 95	- 95	—	7
<b>633002 Bad Karlshafen, Stadt</b>							
0	43	—	—	—	—	—	21
1 — 5 000	166	333	2 006	219	219	4	475
5 000 — 10 000	142	1 098	7 732	830	830	24	978
10 000 — 15 000	158	1 966	12 443	1 516	1 516	44	1 429
15 000 — 20 000	131	2 269	17 321	1 795	1 794	109	1 748
20 000 — 25 000	139	3 088	22 216	2 501	2 500	231	2 794
25 000 — 30 000	146	4 027	27 582	3 281	3 279	348	3 718
30 000 — 35 000	105	3 405	32 429	2 833	2 829	348	3 202
35 000 — 50 000	239	10 015	41 904	8 453	8 386	1 230	9 533
50 000 oder mehr	255	23 658	92 776	20 197	19 615	4 685	14 281
davon							
50 000 - 125 000	217	15 031	69 267	12 618	12 247	2 390	12 898
125 000 oder mehr	38	8 627	227 026	7 578	7 369	2 295	1 383
darunter							
500 000 oder mehr	•	•	•	•	•	•	•
<b>I n s g e s a m t</b>	<b>1 524</b>	<b>49 859</b>	<b>32 716</b>	<b>41 625</b>	<b>40 969</b>	<b>7 023</b>	<b>38 178</b>
Nachrichtlich: Verlustfälle	13	- 82	- 6 308	- 143	- 143	—	7
<b>633003 Baunatal, Stadt</b>							
0	375	—	—	- 14	- 14	1	189
1 — 5 000	2 086	4 694	2 250	3 273	3 272	36	7 359
5 000 — 10 000	1 103	8 072	7 318	6 104	6 103	95	8 641
10 000 — 15 000	1 163	14 530	12 494	11 383	11 381	352	11 326
15 000 — 20 000	940	16 493	17 546	13 093	13 077	783	12 725
20 000 — 25 000	996	22 360	22 450	17 809	17 754	1 579	18 951
25 000 — 30 000	908	24 949	27 477	20 585	20 507	2 179	22 752
30 000 — 35 000	777	25 277	32 532	21 213	21 182	2 745	23 944
35 000 — 50 000	1 904	80 856	42 466	68 385	67 730	10 998	77 724
50 000 oder mehr	4 020	343 416	85 427	302 593	293 228	74 519	303 907
davon							
50 000 - 125 000	3 675	258 032	70 213	223 440	216 664	46 985	247 442
125 000 oder mehr	345	85 384	247 490	79 153	76 564	27 534	56 465
darunter							
500 000 oder mehr	10	21 653	2 165 300	21 341	21 270	9 346	10 989
<b>I n s g e s a m t</b>	<b>14 272</b>	<b>540 646</b>	<b>37 882</b>	<b>464 424</b>	<b>454 219</b>	<b>93 288</b>	<b>487 518</b>
Nachrichtlich: Verlustfälle	50	- 994	- 19 880	- 1 112	- 1 113	1	110



### 1. Unbeschränkt Lohn- und Einkommensteuerpflichtige<sup>1)</sup> in Hessen 2015 nach Größenklassen des Gesamtbetrags der Einkünfte und regionaler Gliederung

Verwaltungsbezirk Größenklassen nach dem Gesamtbetrag der Einkünfte von ... bis unter ... Euro	Steuer- pflichtige	Gesamtbetrag der Einkünfte		Einkommen	Zu versteuerndes Einkommen	Festgesetzte Einkommen- steuer	Nachrichtlich: Bruttolohn
		1 000 Euro	Euro je Steuer- pflichtigen				
		1 000 Euro					
<b>633004 Breuna</b>							
0	70	—	—	- 1	- 1	—	40
1 — 5 000	198	389	1 965	261	261	5	585
5 000 — 10 000	121	909	7 512	674	673	6	767
10 000 — 15 000	150	1 865	12 433	1 391	1 391	35	1 288
15 000 — 20 000	139	2 420	17 410	1 933	1 933	122	1 987
20 000 — 25 000	145	3 262	22 497	2 671	2 670	250	3 102
25 000 — 30 000	170	4 678	27 518	3 887	3 876	452	4 639
30 000 — 35 000	115	3 756	32 661	3 077	3 071	385	3 639
35 000 — 50 000	292	12 269	42 017	10 241	10 148	1 634	11 993
50 000 oder mehr	398	32 197	80 897	27 683	26 828	5 994	26 739
davon							
50 000 - 125 000	362	25 167	69 522	21 301	20 714	4 221	23 458
125 000 oder mehr	36	7 030	195 278	6 383	6 114	1 772	3 281
darunter							
500 000 oder mehr	.	.	.	.	.	.	.
<b>I n s g e s a m t</b>	<b>1 798</b>	<b>61 744</b>	<b>34 340</b>	<b>51 818</b>	<b>50 851</b>	<b>8 884</b>	<b>54 778</b>
Nachrichtlich: Verlustfälle	7	- 27	- 3 857	- 42	- 42	—	35
<b>633005 Calden</b>							
0	117	—	—	- 2	- 2	—	66
1 — 5 000	435	888	2 041	600	600	8	1 358
5 000 — 10 000	246	1 858	7 553	1 397	1 397	44	1 705
10 000 — 15 000	293	3 632	12 396	2 809	2 808	84	2 649
15 000 — 20 000	278	4 881	17 558	3 928	3 926	242	3 886
20 000 — 25 000	291	6 535	22 457	5 374	5 359	471	5 874
25 000 — 30 000	259	7 124	27 506	5 916	5 895	651	6 653
30 000 — 35 000	238	7 752	32 571	6 463	6 442	877	7 345
35 000 — 50 000	528	22 267	42 172	18 859	18 624	2 957	21 076
50 000 oder mehr	922	80 019	86 789	69 419	66 843	15 947	64 758
davon							
50 000 - 125 000	836	60 703	72 611	51 771	49 746	10 681	56 127
125 000 oder mehr	86	19 316	224 605	17 648	17 098	5 266	8 631
darunter							
500 000 oder mehr	4	2 757	689 250	2 659	2 646	759	134
<b>I n s g e s a m t</b>	<b>3 607</b>	<b>134 956</b>	<b>37 415</b>	<b>114 764</b>	<b>111 893</b>	<b>21 282</b>	<b>115 370</b>
Nachrichtlich: Verlustfälle	19	- 312	- 16 421	- 381	- 381	56	21
<b>633006 Bad Emstal</b>							
0	81	—	—	- 9	- 9	—	41
1 — 5 000	324	672	2 074	459	459	6	1 012
5 000 — 10 000	211	1 577	7 474	1 166	1 166	18	1 368
10 000 — 15 000	239	2 968	12 418	2 315	2 314	69	2 273
15 000 — 20 000	254	4 432	17 449	3 471	3 470	207	3 308
20 000 — 25 000	236	5 316	22 525	4 351	4 330	388	4 449
25 000 — 30 000	212	5 818	27 443	4 796	4 790	564	5 607
30 000 — 35 000	171	5 541	32 404	4 658	4 657	609	5 348
35 000 — 50 000	452	19 054	42 155	15 903	15 714	2 518	18 276
50 000 oder mehr	717	58 653	81 803	50 485	48 795	11 484	50 279
davon							
50 000 - 125 000	662	47 391	71 588	40 167	38 829	8 306	44 649
125 000 oder mehr	55	11 262	204 764	10 318	9 967	3 178	5 630
darunter							
500 000 oder mehr	.	.	.	.	.	.	.
<b>I n s g e s a m t</b>	<b>2 897</b>	<b>104 031</b>	<b>35 910</b>	<b>87 595</b>	<b>85 685</b>	<b>15 863</b>	<b>91 961</b>
Nachrichtlich: Verlustfälle	11	- 24	- 2 182	- 123	- 123	—	8

### 1. Unbeschränkt Lohn- und Einkommensteuerpflichtige<sup>1)</sup> in Hessen 2015 nach Größenklassen des Gesamtbetrags der Einkünfte und regionaler Gliederung

Verwaltungsbezirk Größenklassen nach dem Gesamtbetrag der Einkünfte von ... bis unter ... Euro	Steuer- pflichtige	Gesamtbetrag der Einkünfte		Einkommen	Zu versteuerndes Einkommen	Festgesetzte Einkommen- steuer	Nachrichtlich: Bruttolohn
		1 000 Euro	Euro je Steuer- pflichtigen				
		1 000 Euro					
633007 Espenau							
0	109	—	—	- 4	- 4	—	58
1 — 5 000	308	596	1 935	404	404	7	902
5 000 — 10 000	169	1 279	7 568	957	957	17	1 169
10 000 — 15 000	188	2 350	12 500	1 832	1 832	59	1 808
15 000 — 20 000	200	3 511	17 555	2 773	2 773	174	2 690
20 000 — 25 000	166	3 718	22 398	3 021	3 011	256	3 276
25 000 — 30 000	179	4 951	27 659	4 055	4 054	431	4 562
30 000 — 35 000	158	5 117	32 386	4 194	4 193	488	4 658
35 000 — 50 000	374	15 714	42 016	13 334	13 182	2 107	14 897
50 000 oder mehr	625	53 642	85 827	46 740	44 861	10 660	45 913
davon							
50 000 - 125 000	565	41 050	72 655	35 269	33 865	7 180	38 578
125 000 oder mehr	60	12 593	209 883	11 471	10 996	3 479	7 335
darunter							
500 000 oder mehr	3	2 129	709 667	2 052	2 038	656	603
<b>I n s g e s a m t</b>	<b>2 476</b>	<b>90 880</b>	<b>36 704</b>	<b>77 305</b>	<b>75 261</b>	<b>14 200</b>	<b>79 933</b>
Nachrichtlich: Verlustfälle	11	- 179	- 16 273	- 209	- 209	—	20
633008 Fulda							
0	116	—	—	- 3	- 3	—	60
1 — 5 000	555	1 196	2 155	783	780	10	1 828
5 000 — 10 000	279	2 109	7 559	1 575	1 575	115	2 041
10 000 — 15 000	343	4 290	12 507	3 284	3 284	90	3 064
15 000 — 20 000	353	6 176	17 496	4 896	4 894	358	4 856
20 000 — 25 000	338	7 572	22 402	6 103	6 092	525	6 317
25 000 — 30 000	328	9 016	27 488	7 461	7 445	831	8 274
30 000 — 35 000	337	10 929	32 430	9 115	9 083	1 145	10 043
35 000 — 50 000	647	27 199	42 039	23 144	22 924	3 630	25 868
50 000 oder mehr	1 230	102 931	83 684	90 431	87 612	21 454	87 747
davon							
50 000 - 125 000	1 109	78 728	70 990	68 214	66 186	14 402	74 093
125 000 oder mehr	121	24 203	200 025	22 217	21 426	7 051	13 654
darunter							
500 000 oder mehr	3	2 838	946 000	2 758	2 723	1 162	618
<b>I n s g e s a m t</b>	<b>4 526</b>	<b>171 418</b>	<b>37 874</b>	<b>146 788</b>	<b>143 685</b>	<b>28 159</b>	<b>150 099</b>
Nachrichtlich: Verlustfälle	14	- 843	- 60 214	- 888	- 888	—	144
633009 Fulda							
0	240	—	—	- 11	- 11	—	120
1 — 5 000	695	1 397	2 010	891	890	17	2 138
5 000 — 10 000	404	3 112	7 703	2 339	2 338	30	2 753
10 000 — 15 000	537	6 710	12 495	5 184	5 181	146	4 866
15 000 — 20 000	476	8 313	17 464	6 722	6 720	431	6 680
20 000 — 25 000	469	10 589	22 578	8 678	8 646	769	8 863
25 000 — 30 000	466	12 837	27 547	10 643	10 617	1 215	12 121
30 000 — 35 000	429	13 904	32 410	11 687	11 661	1 520	12 775
35 000 — 50 000	1 018	42 700	41 945	36 101	35 750	5 688	40 838
50 000 oder mehr	1 384	115 608	83 532	100 953	97 839	23 530	94 715
davon							
50 000 - 125 000	1 274	90 104	70 725	77 491	75 124	15 899	83 819
125 000 oder mehr	110	25 504	231 855	23 462	22 715	7 630	10 896
darunter							
500 000 oder mehr	5	4 690	938 000	4 409	4 400	1 404	543
<b>I n s g e s a m t</b>	<b>6 118</b>	<b>215 168</b>	<b>35 170</b>	<b>183 187</b>	<b>179 631</b>	<b>33 346</b>	<b>185 867</b>
Nachrichtlich: Verlustfälle	36	- 493	- 13 694	- 633	- 633	—	131

### 1. Unbeschränkt Lohn- und Einkommensteuerpflichtige<sup>1)</sup> in Hessen 2015 nach Größenklassen des Gesamtbetrags der Einkünfte und regionaler Gliederung

Verwaltungsbezirk Größenklassen nach dem Gesamtbetrag der Einkünfte von ... bis unter ... Euro	Steuer- pflichtige	Gesamtbetrag der Einkünfte		Einkommen	Zu versteuerndes Einkommen	Festgesetzte Einkommen- steuer	Nachrichtlich: Bruttolohn
		1 000 Euro	Euro je Steuer- pflichtigen				
		1 000 Euro					
633010 Grebenstein, Stadt							
0	97	—	—	- 5	- 5	—	54
1 — 5 000	377	713	1 891	469	469	10	1 118
5 000 — 10 000	175	1 328	7 589	1 019	1 019	18	1 226
10 000 — 15 000	201	2 518	12 527	1 975	1 975	59	1 925
15 000 — 20 000	216	3 765	17 431	3 045	3 045	195	3 189
20 000 — 25 000	238	5 349	22 475	4 333	4 322	359	4 639
25 000 — 30 000	183	5 013	27 393	4 157	4 131	470	4 699
30 000 — 35 000	181	5 850	32 320	4 836	4 818	601	5 371
35 000 — 50 000	415	17 396	41 918	14 568	14 467	2 203	16 450
50 000 oder mehr	644	54 074	83 966	46 627	44 895	10 832	43 060
davon							
50 000 - 125 000	587	41 633	70 925	35 389	34 043	7 196	37 809
125 000 oder mehr	57	12 441	218 263	11 238	10 851	3 636	5 251
darunter							
500 000 oder mehr	.	.	.	.	.	.	.
<b>I n s g e s a m t</b>	<b>2 727</b>	<b>96 006</b>	<b>35 206</b>	<b>81 024</b>	<b>79 135</b>	<b>14 747</b>	<b>81 731</b>
Nachrichtlich: Verlustfälle	10	- 100	- 10 000	- 141	- 141	—	3
633011 Habichtswald							
0	82	—	—	- 3	- 3	—	44
1 — 5 000	297	642	2 162	384	384	9	1 054
5 000 — 10 000	137	1 039	7 584	792	792	15	1 064
10 000 — 15 000	183	2 298	12 557	1 721	1 720	56	1 840
15 000 — 20 000	180	3 154	17 522	2 476	2 476	162	2 370
20 000 — 25 000	176	3 931	22 335	3 148	3 137	270	3 417
25 000 — 30 000	185	5 104	27 589	4 172	4 155	458	4 528
30 000 — 35 000	151	4 898	32 437	4 025	4 018	536	4 650
35 000 — 50 000	404	17 142	42 431	14 325	14 081	2 289	16 535
50 000 oder mehr	722	63 073	87 359	55 148	52 981	13 429	54 722
davon							
50 000 - 125 000	636	45 915	72 193	39 427	37 850	8 254	43 355
125 000 oder mehr	86	17 158	199 512	15 721	15 132	5 175	11 367
darunter							
500 000 oder mehr	.	.	.	.	.	.	.
<b>I n s g e s a m t</b>	<b>2 517</b>	<b>101 282</b>	<b>40 239</b>	<b>86 189</b>	<b>83 741</b>	<b>17 225</b>	<b>90 224</b>
Nachrichtlich: Verlustfälle	11	- 44	- 4 000	- 70	- 70	—	8
633012 Helsa							
0	103	—	—	- 5	- 5	—	47
1 — 5 000	348	679	1 951	461	461	7	1 061
5 000 — 10 000	179	1 386	7 743	1 020	1 020	19	1 198
10 000 — 15 000	196	2 437	12 434	1 867	1 867	56	1 760
15 000 — 20 000	229	3 981	17 384	3 163	3 158	191	3 228
20 000 — 25 000	190	4 253	22 384	3 445	3 440	290	3 851
25 000 — 30 000	210	5 752	27 390	4 809	4 808	535	5 425
30 000 — 35 000	165	5 342	32 376	4 431	4 431	561	4 833
35 000 — 50 000	380	16 038	42 205	13 488	13 386	2 097	15 550
50 000 oder mehr	545	43 784	80 338	37 791	36 326	8 513	39 741
davon							
50 000 - 125 000	500	35 124	70 248	29 951	28 873	5 985	34 003
125 000 oder mehr	45	8 660	192 444	7 839	7 453	2 528	5 738
darunter							
500 000 oder mehr	.	.	.	.	.	.	.
<b>I n s g e s a m t</b>	<b>2 545</b>	<b>83 652</b>	<b>32 869</b>	<b>70 469</b>	<b>68 890</b>	<b>12 269</b>	<b>76 693</b>
Nachrichtlich: Verlustfälle	12	- 94	- 7 833	- 138	- 138	—	67

### 1. Unbeschränkt Lohn- und Einkommensteuerpflichtige<sup>1)</sup> in Hessen 2015 nach Größenklassen des Gesamtbetrags der Einkünfte und regionaler Gliederung

Verwaltungsbezirk Größenklassen nach dem Gesamtbetrag der Einkünfte von ... bis unter ... Euro	Steuer- pflichtige	Gesamtbetrag der Einkünfte		Einkommen	Zu versteuerndes Einkommen	Festgesetzte Einkommen- steuer	Nachrichtlich: Bruttolohn
		1 000 Euro	Euro je Steuer- pflichtigen				
		1 000 Euro					
<b>633013 Hofgeismar, Stadt</b>							
0	236	—	—	- 16	- 16	1	119
1 – 5 000	902	1 677	1 859	1 159	1 158	17	2 575
5 000 – 10 000	487	3 717	7 632	2 747	2 746	41	3 434
10 000 – 15 000	613	7 682	12 532	5 962	5 960	288	6 049
15 000 – 20 000	571	9 986	17 489	7 908	7 904	493	8 210
20 000 – 25 000	587	13 264	22 596	10 860	10 829	953	11 841
25 000 – 30 000	601	16 388	27 268	13 452	13 428	1 405	15 344
30 000 – 35 000	493	15 994	32 442	13 292	13 283	1 703	15 247
35 000 – 50 000	1 056	43 921	41 592	36 760	36 385	5 558	42 763
50 000 oder mehr	1 416	122 708	86 658	106 019	102 555	24 482	93 682
davon							
50 000 - 125 000	1 268	88 455	69 759	75 103	72 675	14 938	79 600
125 000 oder mehr	148	34 253	231 439	30 917	29 880	9 544	14 082
darunter							
500 000 oder mehr	7	6 258	894 000	5 923	5 859	1 934	1 343
<b>I n s g e s a m t</b>	<b>6 962</b>	<b>235 338</b>	<b>33 803</b>	<b>198 143</b>	<b>194 233</b>	<b>34 941</b>	<b>199 266</b>
Nachrichtlich: Verlustfälle	40	- 444	- 11 100	- 565	- 566	—	133
<b>633014 Immenhausen, Stadt</b>							
0	132	—	—	- 5	- 5	—	59
1 – 5 000	379	768	2 026	485	485	8	1 210
5 000 – 10 000	229	1 710	7 467	1 287	1 287	20	1 615
10 000 – 15 000	323	4 026	12 464	3 083	3 082	78	2 879
15 000 – 20 000	281	4 852	17 267	3 878	3 877	232	3 785
20 000 – 25 000	268	6 002	22 396	4 942	4 921	429	5 270
25 000 – 30 000	259	7 132	27 537	5 873	5 866	626	6 590
30 000 – 35 000	224	7 260	32 411	6 135	6 119	833	6 923
35 000 – 50 000	521	21 754	41 754	18 318	18 091	2 831	20 796
50 000 oder mehr	741	61 968	83 628	53 700	51 995	12 126	50 753
davon							
50 000 - 125 000	669	47 776	71 414	40 684	39 410	8 153	43 963
125 000 oder mehr	72	14 192	197 111	13 015	12 585	3 973	6 791
darunter							
500 000 oder mehr	•	•	•	•	•	•	•
<b>I n s g e s a m t</b>	<b>3 357</b>	<b>115 472</b>	<b>34 397</b>	<b>97 694</b>	<b>95 719</b>	<b>17 183</b>	<b>99 881</b>
Nachrichtlich: Verlustfälle	8	- 37	- 4 625	- 52	- 55	—	—
<b>633015 Kaufungen</b>							
0	240	—	—	- 5	- 5	—	125
1 – 5 000	707	1 430	2 023	949	948	14	2 196
5 000 – 10 000	419	3 167	7 558	2 379	2 378	36	3 049
10 000 – 15 000	514	6 432	12 514	4 941	4 940	165	4 764
15 000 – 20 000	473	8 265	17 474	6 561	6 556	407	6 420
20 000 – 25 000	507	11 440	22 564	9 532	9 497	890	9 843
25 000 – 30 000	486	13 323	27 414	11 144	11 119	1 249	12 054
30 000 – 35 000	432	14 009	32 428	11 816	11 796	1 572	13 112
35 000 – 50 000	970	40 605	41 861	34 458	34 060	5 414	38 893
50 000 oder mehr	1 589	149 310	93 965	129 944	124 970	32 547	115 067
davon							
50 000 - 125 000	1 378	99 406	72 138	85 248	82 103	18 431	92 361
125 000 oder mehr	211	49 904	236 512	44 695	42 867	14 116	22 705
darunter							
500 000 oder mehr	8	12 018	1 502 250	10 828	10 769	4 066	1 600
<b>I n s g e s a m t</b>	<b>6 337</b>	<b>247 982</b>	<b>39 132</b>	<b>211 719</b>	<b>206 260</b>	<b>42 294</b>	<b>205 522</b>
Nachrichtlich: Verlustfälle	23	- 277	- 12 043	- 397	- 397	—	80

### 1. Unbeschränkt Lohn- und Einkommensteuerpflichtige<sup>1)</sup> in Hessen 2015 nach Größenklassen des Gesamtbetrags der Einkünfte und regionaler Gliederung

Verwaltungsbezirk Größenklassen nach dem Gesamtbetrag der Einkünfte von ... bis unter ... Euro	Steuer- pflichtige	Gesamtbetrag der Einkünfte		Einkommen	Zu versteuerndes Einkommen	Festgesetzte Einkommen- steuer	Nachrichtlich: Bruttolohn
		1 000 Euro	Euro je Steuer- pflichtigen				
		1 000 Euro					
<b>633016 Liebenau, Stadt</b>							
0	60	—	—	- 2	- 2	—	30
1 — 5 000	167	289	1 731	201	201	3	422
5 000 — 10 000	92	704	7 652	552	552	11	642
10 000 — 15 000	148	1 865	12 601	1 446	1 445	36	1 314
15 000 — 20 000	126	2 212	17 556	1 804	1 803	135	1 897
20 000 — 25 000	132	2 960	22 424	2 447	2 446	225	2 736
25 000 — 30 000	126	3 483	27 643	2 888	2 886	331	3 417
30 000 — 35 000	118	3 836	32 508	3 188	3 182	408	3 533
35 000 — 50 000	239	10 020	41 925	8 416	8 328	1 232	9 664
50 000 oder mehr	309	23 973	77 583	20 514	19 851	4 402	19 885
davon							
50 000 - 125 000	285	19 248	67 537	16 271	15 750	3 181	17 539
125 000 oder mehr	24	4 725	196 875	4 243	4 101	1 221	2 346
darunter							
500 000 oder mehr	.	.	.	.	.	.	.
<b>I n s g e s a m t</b>	<b>1 517</b>	<b>49 341</b>	<b>32 525</b>	<b>41 453</b>	<b>40 690</b>	<b>6 783</b>	<b>43 541</b>
Nachrichtlich: Verlustfälle	.	.	.	.	.	.	.
<b>633017 Lohfelden</b>							
0	235	—	—	- 3	- 3	1	118
1 — 5 000	850	1 736	2 042	1 188	1 188	23	2 667
5 000 — 10 000	512	3 884	7 586	2 897	2 892	78	3 783
10 000 — 15 000	627	7 902	12 603	6 218	6 216	216	6 048
15 000 — 20 000	536	9 355	17 453	7 577	7 577	480	7 436
20 000 — 25 000	536	11 980	22 351	9 973	9 961	889	10 530
25 000 — 30 000	466	12 745	27 350	10 627	10 584	1 181	12 125
30 000 — 35 000	527	17 070	32 391	14 467	14 441	1 862	16 232
35 000 — 50 000	1 004	41 887	41 720	35 830	35 458	5 766	40 229
50 000 oder mehr	1 608	139 804	86 943	122 247	118 087	28 763	110 930
davon							
50 000 - 125 000	1 444	103 052	71 366	88 623	85 594	18 310	94 810
125 000 oder mehr	164	36 752	224 098	33 625	32 494	10 454	16 120
darunter							
500 000 oder mehr	7	7 383	1 054 714	6 928	6 878	2 519	818
<b>I n s g e s a m t</b>	<b>6 901</b>	<b>246 363</b>	<b>35 700</b>	<b>211 021</b>	<b>206 400</b>	<b>39 258</b>	<b>210 098</b>
Nachrichtlich: Verlustfälle	28	- 221	- 7 893	- 293	- 293	—	120
<b>633018 Naumburg, Stadt</b>							
0	90	—	—	- 2	- 2	—	40
1 — 5 000	326	714	2 190	478	478	7	1 071
5 000 — 10 000	218	1 663	7 628	1 267	1 266	22	1 557
10 000 — 15 000	223	2 786	12 493	2 162	2 161	60	2 099
15 000 — 20 000	204	3 526	17 284	2 756	2 755	172	2 930
20 000 — 25 000	220	4 926	22 391	4 006	3 997	341	4 487
25 000 — 30 000	218	5 946	27 275	4 807	4 791	517	5 347
30 000 — 35 000	138	4 467	32 370	3 650	3 639	465	4 292
35 000 — 50 000	349	14 673	42 043	12 171	12 063	1 925	14 372
50 000 oder mehr	583	47 865	82 101	40 850	39 434	9 975	40 669
davon							
50 000 - 125 000	534	37 549	70 316	31 772	30 753	6 403	35 394
125 000 oder mehr	49	10 316	210 531	9 078	8 680	3 571	5 275
darunter							
500 000 oder mehr	.	.	.	.	.	.	.
<b>I n s g e s a m t</b>	<b>2 569</b>	<b>86 565</b>	<b>33 696</b>	<b>72 144</b>	<b>70 581</b>	<b>13 483</b>	<b>76 864</b>
Nachrichtlich: Verlustfälle	17	- 62	- 3 647	- 116	- 116	—	46

### 1. Unbeschränkt Lohn- und Einkommensteuerpflichtige<sup>1)</sup> in Hessen 2015 nach Größenklassen des Gesamtbetrags der Einkünfte und regionaler Gliederung

Verwaltungsbezirk Größenklassen nach dem Gesamtbetrag der Einkünfte von ... bis unter ... Euro	Steuer- pflichtige	Gesamtbetrag der Einkünfte		Einkommen	Zu versteuerndes Einkommen	Festgesetzte Einkommen- steuer	Nachrichtlich: Bruttolohn
		1 000 Euro	Euro je Steuer- pflichtigen				
		1 000 Euro					
<b>633019 Nieste</b>							
0	33	—	—	- 2	- 2	—	16
1 – 5 000	85	146	1 718	97	97	2	231
5 000 – 10 000	56	428	7 643	318	318	5	436
10 000 – 15 000	61	741	12 148	570	570	15	554
15 000 – 20 000	53	913	17 226	716	716	13	760
20 000 – 25 000	65	1 451	22 323	1 205	1 200	52	1 352
25 000 – 30 000	70	1 934	27 629	1 607	1 601	186	1 890
30 000 – 35 000	68	2 202	32 382	1 852	1 848	247	2 174
35 000 – 50 000	151	6 386	42 291	5 386	5 316	876	6 220
50 000 oder mehr	310	27 441	88 519	24 065	23 279	5 939	23 803
davon							
50 000 - 125 000	281	20 403	72 609	17 526	16 889	3 557	19 603
125 000 oder mehr	29	7 038	242 690	6 539	6 390	2 382	4 200
darunter							
500 000 oder mehr	.	.	.	.	.	.	.
<b>I n s g e s a m t</b>	<b>952</b>	<b>41 641</b>	<b>43 741</b>	<b>35 814</b>	<b>34 943</b>	<b>7 435</b>	<b>37 439</b>
Nachrichtlich: Verlustfälle	.	.	.	.	.	.	.
<b>633020 Niestetal</b>							
0	190	—	—	- 11	- 11	1	87
1 – 5 000	601	1 222	2 033	780	780	12	1 881
5 000 – 10 000	365	2 746	7 523	2 083	2 082	37	2 631
10 000 – 15 000	431	5 381	12 485	4 189	4 188	130	3 761
15 000 – 20 000	443	7 764	17 526	6 304	6 303	444	6 134
20 000 – 25 000	424	9 544	22 509	7 810	7 799	743	8 009
25 000 – 30 000	448	12 296	27 446	10 342	10 297	1 192	11 237
30 000 – 35 000	391	12 680	32 430	10 808	10 777	1 463	11 980
35 000 – 50 000	934	39 095	41 858	33 344	32 972	5 445	37 297
50 000 oder mehr	1 437	130 029	90 486	114 555	110 880	27 854	99 396
davon							
50 000 - 125 000	1 280	92 169	72 007	79 361	76 743	16 594	82 265
125 000 oder mehr	157	37 861	241 153	35 193	34 137	11 260	17 131
darunter							
500 000 oder mehr	11	10 796	981 455	10 606	10 550	3 739	1 598
<b>I n s g e s a m t</b>	<b>5 664</b>	<b>220 755</b>	<b>38 975</b>	<b>190 205</b>	<b>186 068</b>	<b>37 320</b>	<b>182 415</b>
Nachrichtlich: Verlustfälle	30	- 298	- 9 933	- 405	- 405	—	101
<b>633021 Oberweser</b>							
0	50	—	—	- 3	- 3	—	23
1 – 5 000	137	263	1 920	155	155	3	356
5 000 – 10 000	87	681	7 828	512	512	7	582
10 000 – 15 000	138	1 698	12 304	1 311	1 311	34	1 148
15 000 – 20 000	127	2 245	17 677	1 792	1 792	119	1 761
20 000 – 25 000	127	2 865	22 559	2 351	2 346	204	2 566
25 000 – 30 000	116	3 151	27 164	2 590	2 589	271	2 915
30 000 – 35 000	134	4 338	32 373	3 623	3 622	467	4 120
35 000 – 50 000	251	10 611	42 275	8 818	8 735	1 329	10 277
50 000 oder mehr	295	24 761	83 936	21 239	20 706	4 569	18 599
davon							
50 000 - 125 000	275	18 867	68 607	15 958	15 554	3 122	16 898
125 000 oder mehr	20	5 894	294 700	5 281	5 152	1 447	1 700
darunter							
500 000 oder mehr	3	2 902	967 333	2 654	2 583	680	267
<b>I n s g e s a m t</b>	<b>1 462</b>	<b>50 614</b>	<b>34 620</b>	<b>42 389</b>	<b>41 765</b>	<b>7 002</b>	<b>42 346</b>
Nachrichtlich: Verlustfälle	9	- 56	- 6 222	- 70	- 70	—	33

### 1. Unbeschränkt Lohn- und Einkommensteuerpflichtige<sup>1)</sup> in Hessen 2015 nach Größenklassen des Gesamtbetrags der Einkünfte und regionaler Gliederung

Verwaltungsbezirk Größenklassen nach dem Gesamtbetrag der Einkünfte von ... bis unter ... Euro	Steuer- pflichtige	Gesamtbetrag der Einkünfte		Einkommen	Zu versteuerndes Einkommen	Festgesetzte Einkommen- steuer	Nachrichtlich: Bruttolohn
		1 000 Euro	Euro je Steuer- pflichtigen				
		1 000 Euro					
<b>633022 Reinhardshagen</b>							
0	67	—	—	- 1	- 1	—	30
1 – 5 000	196	361	1 842	227	226	5	533
5 000 – 10 000	138	1 075	7 790	834	834	15	1 031
10 000 – 15 000	174	2 170	12 471	1 689	1 688	53	1 512
15 000 – 20 000	203	3 525	17 365	2 716	2 713	169	2 903
20 000 – 25 000	195	4 387	22 497	3 585	3 566	307	3 730
25 000 – 30 000	175	4 786	27 349	3 932	3 912	441	4 527
30 000 – 35 000	186	6 055	32 554	5 082	5 073	623	5 875
35 000 – 50 000	331	13 872	41 909	11 621	11 517	1 736	13 742
50 000 oder mehr	437	34 518	78 989	29 810	28 797	6 631	28 799
davon							
50 000 - 125 000	398	27 367	68 761	23 328	22 594	4 702	24 642
125 000 oder mehr	39	7 150	183 333	6 482	6 203	1 929	4 158
darunter							
500 000 oder mehr	.	.	.	.	.	.	.
<b>I n s g e s a m t</b>	<b>2 102</b>	<b>70 749</b>	<b>33 658</b>	<b>59 494</b>	<b>58 325</b>	<b>9 980</b>	<b>62 682</b>
Nachrichtlich: Verlustfälle	7	- 132	- 18 857	- 171	- 171	—	5
<b>633023 Schauenburg</b>							
0	137	—	—	- 7	- 7	—	76
1 – 5 000	659	1 514	2 297	1 033	1 033	11	2 288
5 000 – 10 000	376	2 841	7 556	2 101	2 100	24	2 831
10 000 – 15 000	408	5 090	12 475	3 918	3 916	109	3 927
15 000 – 20 000	416	7 291	17 526	5 688	5 687	371	5 958
20 000 – 25 000	358	8 060	22 514	6 495	6 479	575	6 663
25 000 – 30 000	354	9 767	27 590	8 092	8 083	886	9 125
30 000 – 35 000	326	10 583	32 463	8 849	8 814	1 207	9 870
35 000 – 50 000	779	32 864	42 187	27 698	27 427	4 414	31 037
50 000 oder mehr	1 500	123 975	82 650	107 684	103 907	24 582	104 352
davon							
50 000 - 125 000	1 361	96 952	71 236	83 189	80 205	17 343	90 216
125 000 oder mehr	139	27 023	194 410	24 495	23 702	7 239	14 135
darunter							
500 000 oder mehr	.	.	.	.	.	.	.
<b>I n s g e s a m t</b>	<b>5 313</b>	<b>201 983</b>	<b>38 017</b>	<b>171 551</b>	<b>167 439</b>	<b>32 181</b>	<b>176 126</b>
Nachrichtlich: Verlustfälle	15	- 168	- 11 200	- 229	- 229	—	85
<b>633024 Söhrewald</b>							
0	87	—	—	- 7	- 7	—	42
1 – 5 000	275	569	2 069	395	395	6	864
5 000 – 10 000	150	1 158	7 720	865	865	13	1 060
10 000 – 15 000	174	2 194	12 609	1 700	1 699	72	1 464
15 000 – 20 000	172	3 008	17 488	2 392	2 391	137	2 376
20 000 – 25 000	169	3 785	22 396	3 115	3 109	271	3 208
25 000 – 30 000	180	4 927	27 372	4 104	4 103	437	4 548
30 000 – 35 000	152	4 918	32 355	4 151	4 119	547	4 768
35 000 – 50 000	353	14 910	42 238	12 478	12 324	1 877	14 213
50 000 oder mehr	610	51 108	83 784	44 392	42 868	9 966	44 227
davon							
50 000 - 125 000	553	39 114	70 731	33 424	32 346	6 614	36 844
125 000 oder mehr	57	11 994	210 421	10 968	10 521	3 352	7 383
darunter							
500 000 oder mehr	.	.	.	.	.	.	.
<b>I n s g e s a m t</b>	<b>2 322</b>	<b>86 576</b>	<b>37 285</b>	<b>73 584</b>	<b>71 865</b>	<b>13 327</b>	<b>76 771</b>
Nachrichtlich: Verlustfälle	10	- 49	- 4 900	- 66	- 66	—	4



### 1. Unbeschränkt Lohn- und Einkommensteuerpflichtige<sup>1)</sup> in Hessen 2015 nach Größenklassen des Gesamtbetrags der Einkünfte und regionaler Gliederung

Verwaltungsbezirk Größenklassen nach dem Gesamtbetrag der Einkünfte von ... bis unter ... Euro	Steuer- pflichtige	Gesamtbetrag der Einkünfte		Einkommen	Zu versteuerndes Einkommen	Festgesetzte Einkommen- steuer	Nachrichtlich: Bruttolohn
		1 000 Euro	Euro je Steuer- pflichtigen				
		1 000 Euro					
633025 Trendelburg, Stadt							
0	59	—	—	- 3	- 3	—	37
1 — 5 000	242	469	1 938	286	286	4	678
5 000 — 10 000	159	1 189	7 478	858	857	7	1 040
10 000 — 15 000	217	2 699	12 438	2 047	2 046	57	1 906
15 000 — 20 000	219	3 850	17 580	3 023	3 017	193	3 051
20 000 — 25 000	194	4 367	22 510	3 588	3 584	322	3 949
25 000 — 30 000	191	5 253	27 503	4 295	4 280	457	4 975
30 000 — 35 000	174	5 622	32 310	4 690	4 688	609	5 467
35 000 — 50 000	407	17 114	42 049	14 309	14 209	2 149	16 356
50 000 oder mehr	473	37 796	79 907	32 356	31 218	6 764	30 889
davon							
50 000 - 125 000	436	30 629	70 250	25 928	25 081	5 046	28 288
125 000 oder mehr	37	7 168	193 730	6 428	6 137	1 719	2 601
darunter							
500 000 oder mehr	.	.	.	.	.	.	.
<b>I n s g e s a m t</b>	<b>2 335</b>	<b>78 358</b>	<b>33 558</b>	<b>65 450</b>	<b>64 182</b>	<b>10 563</b>	<b>68 348</b>
Nachrichtlich: Verlustfälle	17	- 202	- 11 882	- 282	- 282	—	86
633026 Vellmar, Stadt							
0	323	—	—	- 9	- 9	14	157
1 — 5 000	1 093	2 268	2 075	1 510	1 509	21	3 416
5 000 — 10 000	567	4 316	7 612	3 263	3 260	58	3 871
10 000 — 15 000	696	8 771	12 602	6 724	6 722	209	6 109
15 000 — 20 000	727	12 704	17 475	10 026	10 013	664	9 420
20 000 — 25 000	698	15 706	22 501	12 691	12 684	1 107	12 852
25 000 — 30 000	673	18 518	27 516	15 270	15 234	1 690	16 821
30 000 — 35 000	606	19 679	32 474	16 490	16 439	2 122	18 252
35 000 — 50 000	1 353	56 742	41 938	48 090	47 570	7 517	53 801
50 000 oder mehr	2 277	201 039	88 291	176 301	170 033	42 672	164 285
davon							
50 000 - 125 000	2 025	146 709	72 449	126 485	122 042	26 719	135 464
125 000 oder mehr	252	54 330	215 595	49 816	47 992	15 953	28 821
darunter							
500 000 oder mehr	15	11 247	749 800	10 639	10 486	3 889	828
<b>I n s g e s a m t</b>	<b>9 013</b>	<b>339 743</b>	<b>37 695</b>	<b>290 356</b>	<b>283 455</b>	<b>56 075</b>	<b>288 984</b>
Nachrichtlich: Verlustfälle	29	- 242	- 8 345	- 318	- 318	—	43
633027 Wahlsburg							
0	56	—	—	—	—	—	28
1 — 5 000	97	168	1 732	87	87	2	242
5 000 — 10 000	57	438	7 684	311	311	9	409
10 000 — 15 000	103	1 311	12 728	961	961	41	941
15 000 — 20 000	82	1 418	17 293	1 141	1 141	77	1 114
20 000 — 25 000	85	1 901	22 365	1 576	1 575	138	1 693
25 000 — 30 000	93	2 545	27 366	2 104	2 104	211	2 364
30 000 — 35 000	62	2 012	32 452	1 718	1 717	218	1 906
35 000 — 50 000	146	5 977	40 938	4 950	4 925	705	5 689
50 000 oder mehr	174	13 695	78 707	11 784	11 438	2 549	11 294
davon							
50 000 - 125 000	157	10 812	68 866	9 201	8 966	1 737	9 746
125 000 oder mehr	17	2 882	169 529	2 583	2 472	811	1 548
darunter							
500 000 oder mehr	.	.	.	.	.	.	.
<b>I n s g e s a m t</b>	<b>955</b>	<b>29 464</b>	<b>30 852</b>	<b>24 633</b>	<b>24 259</b>	<b>3 949</b>	<b>25 681</b>
Nachrichtlich: Verlustfälle	5	- 8	- 1 600	- 19	- 19	—	7

### 1. Unbeschränkt Lohn- und Einkommensteuerpflichtige<sup>1)</sup> in Hessen 2015 nach Größenklassen des Gesamtbetrags der Einkünfte und regionaler Gliederung

Verwaltungsbezirk Größenklassen nach dem Gesamtbetrag der Einkünfte von ... bis unter ... Euro	Steuer- pflichtige	Gesamtbetrag der Einkünfte		Einkommen	Zu versteuerndes Einkommen	Festgesetzte Einkommen- steuer	Nachrichtlich: Bruttolohn
		1 000 Euro	Euro je Steuer- pflichtigen				
1 000 Euro							
<b>633028 Wlfhagen, Hans-Staden-Stadt</b>							
0	165	—	—	- 5	- 5	1	80
1 - 5 000	765	1 775	2 320	1 201	1 199	58	2 610
5 000 - 10 000	526	3 962	7 532	2 841	2 840	73	3 643
10 000 - 15 000	561	6 939	12 369	5 377	5 375	170	5 270
15 000 - 20 000	493	8 647	17 540	6 911	6 909	424	7 152
20 000 - 25 000	509	11 450	22 495	9 392	9 372	801	10 241
25 000 - 30 000	524	14 369	27 422	11 771	11 733	1 402	13 642
30 000 - 35 000	468	15 142	32 355	12 413	12 349	1 614	14 949
35 000 - 50 000	1 002	41 637	41 554	34 895	34 518	5 403	40 424
50 000 oder mehr	1 283	117 941	91 926	103 131	99 799	24 888	85 485
davon							
50 000 - 125 000	1 156	81 770	70 735	69 646	67 258	13 996	74 548
125 000 oder mehr	127	36 171	284 811	33 485	32 541	10 892	10 938
darunter							
500 000 oder mehr	8	11 632	1 454 000	11 370	11 328	4 266	285
<b>I n s g e s a m t</b>	<b>6 296</b>	<b>221 862</b>	<b>35 239</b>	<b>187 927</b>	<b>184 089</b>	<b>34 834</b>	<b>183 497</b>
Nachrichtlich: Verlustfälle	26	- 227	- 8 731	- 289	- 289	—	68
<b>633029 Zierenberg, Stadt</b>							
0	110	—	—	- 1	- 1	—	55
1 - 5 000	366	744	2 033	488	488	7	1 220
5 000 - 10 000	241	1 883	7 813	1 420	1 420	25	1 711
10 000 - 15 000	272	3 378	12 419	2 536	2 535	71	2 489
15 000 - 20 000	290	5 052	17 421	3 992	3 992	261	4 018
20 000 - 25 000	217	4 870	22 442	3 907	3 891	377	4 288
25 000 - 30 000	233	6 384	27 399	5 243	5 240	573	5 853
30 000 - 35 000	205	6 681	32 590	5 592	5 576	735	6 457
35 000 - 50 000	514	21 605	42 033	18 051	17 804	2 800	20 887
50 000 oder mehr	808	67 850	83 973	58 779	56 640	13 201	56 184
davon							
50 000 - 125 000	724	51 159	70 662	43 667	42 060	8 864	48 166
125 000 oder mehr	84	16 691	198 702	15 112	14 580	4 337	8 018
darunter							
500 000 oder mehr	•	•	•	•	•	•	•
<b>I n s g e s a m t</b>	<b>3 256</b>	<b>118 447</b>	<b>36 378</b>	<b>100 006</b>	<b>97 584</b>	<b>18 051</b>	<b>103 162</b>
Nachrichtlich: Verlustfälle	11	- 1 955	- 177 727	- 2 026	- 2 026	—	23
<b>634 Schwalm-Eder-Kreis</b>							
0	3 051	—	—	- 162	- 162	10	1 522
1 - 5 000	11 320	23 019	2 033	15 385	15 370	253	34 913
5 000 - 10 000	6 483	49 068	7 569	36 365	36 349	565	46 252
10 000 - 15 000	7 403	92 074	12 437	71 216	71 180	2 116	71 227
15 000 - 20 000	7 105	124 133	17 471	98 880	98 801	6 198	101 538
20 000 - 25 000	7 346	165 442	22 521	135 039	134 742	12 053	148 464
25 000 - 30 000	7 011	192 506	27 458	158 646	158 394	17 422	182 251
30 000 - 35 000	5 949	192 949	32 434	159 912	159 632	20 544	185 619
35 000 - 50 000	14 063	589 727	41 935	493 660	488 931	76 930	571 340
50 000 oder mehr	19 465	1 687 945	86 717	1 460 379	1 411 549	344 225	1 342 397
davon							
50 000 - 125 000	17 652	1 247 550	70 675	1 061 502	1 024 974	215 556	1 154 587
125 000 oder mehr	1 813	440 395	242 910	398 876	386 575	128 669	187 811
darunter							
500 000 oder mehr	84	109 309	1 301 298	102 542	101 973	37 793	14 627
<b>I n s g e s a m t</b>	<b>89 196</b>	<b>3 116 865</b>	<b>34 944</b>	<b>2 629 319</b>	<b>2 574 785</b>	<b>480 315</b>	<b>2 685 523</b>
Nachrichtlich: Verlustfälle	386	- 4 149	- 10 749	- 5 313	- 5 314	71	901

### 1. Unbeschränkt Lohn- und Einkommensteuerpflichtige<sup>1)</sup> in Hessen 2015 nach Größenklassen des Gesamtbetrags der Einkünfte und regionaler Gliederung

Verwaltungsbezirk Größenklassen nach dem Gesamtbetrag der Einkünfte von ... bis unter ... Euro	Steuer- pflichtige	Gesamtbetrag der Einkünfte		Einkommen	Zu versteuerndes Einkommen	Festgesetzte Einkommen- steuer	Nachrichtlich: Bruttolohn
		1 000 Euro	Euro je Steuer- pflichtigen				
		1 000 Euro					
634001 Borken (Hessen), Stadt							
0	198	—	—	- 5	- 5	—	98
1 — 5 000	914	2 081	2 277	1 397	1 397	19	3 133
5 000 — 10 000	534	3 978	7 449	2 983	2 981	42	3 857
10 000 — 15 000	546	6 792	12 440	5 269	5 267	144	5 420
15 000 — 20 000	541	9 485	17 532	7 607	7 604	463	7 786
20 000 — 25 000	594	13 377	22 520	10 967	10 941	934	12 194
25 000 — 30 000	514	14 066	27 366	11 431	11 419	1 219	13 078
30 000 — 35 000	416	13 433	32 291	11 081	11 074	1 387	13 179
35 000 — 50 000	905	37 820	41 790	31 427	31 064	4 798	36 928
50 000 oder mehr	1 205	96 065	79 722	82 685	80 349	18 161	78 914
davon							
50 000 - 125 000	1 120	77 204	68 932	65 622	63 727	13 035	71 898
125 000 oder mehr	85	18 861	221 894	17 063	16 622	5 127	7 017
darunter							
500 000 oder mehr	5	4 632	926 400	4 378	4 356	1 497	707
<b>I n s g e s a m t</b>	<b>6 367</b>	<b>197 098</b>	<b>30 956</b>	<b>164 842</b>	<b>162 090</b>	<b>27 168</b>	<b>174 589</b>
Nachrichtlich: Verlustfälle	30	- 399	- 13 300	- 485	- 485	—	120
634002 Edermünde							
0	94	—	—	- 2	- 2	—	45
1 — 5 000	552	1 269	2 299	853	852	8	1 946
5 000 — 10 000	270	2 016	7 467	1 542	1 542	24	2 145
10 000 — 15 000	261	3 267	12 517	2 617	2 616	74	2 560
15 000 — 20 000	250	4 413	17 652	3 538	3 538	232	3 455
20 000 — 25 000	289	6 512	22 533	5 341	5 335	493	5 646
25 000 — 30 000	251	6 897	27 478	5 672	5 660	615	6 387
30 000 — 35 000	197	6 376	32 365	5 342	5 338	695	6 012
35 000 — 50 000	533	22 397	42 021	18 807	18 625	3 003	22 167
50 000 oder mehr	1 153	94 140	81 648	82 051	78 886	18 898	83 138
davon							
50 000 - 125 000	1 065	76 934	72 238	66 367	63 735	14 081	74 085
125 000 oder mehr	88	17 206	195 523	15 684	15 151	4 816	9 054
darunter							
500 000 oder mehr	•	•	•	•	•	•	•
<b>I n s g e s a m t</b>	<b>3 850</b>	<b>147 286</b>	<b>38 256</b>	<b>125 761</b>	<b>122 391</b>	<b>24 041</b>	<b>133 504</b>
Nachrichtlich: Verlustfälle	14	- 400	- 28 571	- 468	- 468	—	70
634003 Felsberg, Stadt							
0	174	—	—	- 17	- 17	1	89
1 — 5 000	698	1 412	2 023	905	904	16	2 148
5 000 — 10 000	412	3 072	7 456	2 315	2 313	42	2 987
10 000 — 15 000	473	5 880	12 431	4 546	4 544	127	4 470
15 000 — 20 000	395	6 888	17 438	5 434	5 432	343	5 630
20 000 — 25 000	421	9 496	22 556	7 674	7 662	683	8 382
25 000 — 30 000	408	11 184	27 412	9 151	9 143	969	10 438
30 000 — 35 000	351	11 344	32 319	9 327	9 311	1 213	10 618
35 000 — 50 000	842	35 513	42 177	29 882	29 589	4 793	34 515
50 000 oder mehr	1 216	102 554	84 337	88 459	85 383	20 652	86 623
davon							
50 000 - 125 000	1 102	78 764	71 474	66 895	64 536	13 765	74 090
125 000 oder mehr	114	23 791	208 693	21 563	20 847	6 887	12 533
darunter							
500 000 oder mehr	•	•	•	•	•	•	•
<b>I n s g e s a m t</b>	<b>5 390</b>	<b>187 343</b>	<b>34 758</b>	<b>157 675</b>	<b>154 265</b>	<b>28 839</b>	<b>165 900</b>
Nachrichtlich: Verlustfälle	19	- 289	- 15 211	- 365	- 365	57	86

### 1. Unbeschränkt Lohn- und Einkommensteuerpflichtige<sup>1)</sup> in Hessen 2015 nach Größenklassen des Gesamtbetrags der Einkünfte und regionaler Gliederung

Verwaltungsbezirk Größenklassen nach dem Gesamtbetrag der Einkünfte von ... bis unter ... Euro	Steuer- pflichtige	Gesamtbetrag der Einkünfte		Einkommen	Zu versteuerndes Einkommen	Festgesetzte Einkommen- steuer	Nachrichtlich: Bruttolohn
		1 000 Euro	Euro je Steuer- pflichtigen				
		1 000 Euro					
<b>634004 Frielendorf</b>							
0	147	—	—	- 7	- 7	—	74
1 – 5 000	426	824	1 934	567	567	10	1 257
5 000 – 10 000	259	1 963	7 579	1 461	1 460	17	1 773
10 000 – 15 000	292	3 630	12 432	2 760	2 759	75	2 696
15 000 – 20 000	299	5 182	17 331	4 130	4 124	251	4 060
20 000 – 25 000	331	7 501	22 662	6 157	6 141	532	6 812
25 000 – 30 000	287	7 892	27 498	6 506	6 500	699	7 746
30 000 – 35 000	255	8 262	32 400	6 748	6 733	824	8 087
35 000 – 50 000	572	23 808	41 622	19 864	19 708	2 940	23 393
50 000 oder mehr	714	58 086	81 353	49 679	48 111	10 998	45 663
davon							
50 000 - 125 000	665	45 929	69 066	38 675	37 421	7 420	41 671
125 000 oder mehr	49	12 157	248 102	11 004	10 690	3 578	3 993
darunter							
500 000 oder mehr	.	.	.	.	.	.	.
<b>I n s g e s a m t</b>	<b>3 582</b>	<b>117 147</b>	<b>32 704</b>	<b>97 864</b>	<b>96 095</b>	<b>16 345</b>	<b>101 560</b>
Nachrichtlich: Verlustfälle	13	- 134	- 10 308	- 174	- 174	—	1
<b>634005 Fritzlar, Dom- und Kaiserstadt</b>							
0	243	—	—	- 9	- 9	1	127
1 – 5 000	1 057	2 051	1 940	1 421	1 420	22	3 167
5 000 – 10 000	547	4 086	7 470	3 030	3 028	49	4 051
10 000 – 15 000	600	7 436	12 393	5 734	5 731	160	5 786
15 000 – 20 000	543	9 474	17 448	7 520	7 514	467	7 817
20 000 – 25 000	645	14 542	22 546	11 968	11 949	1 081	13 323
25 000 – 30 000	595	16 381	27 531	13 561	13 537	1 529	15 573
30 000 – 35 000	503	16 330	32 465	13 422	13 391	1 736	15 336
35 000 – 50 000	1 090	45 887	42 098	38 342	37 935	6 049	44 155
50 000 oder mehr	1 647	147 590	89 611	128 411	124 296	32 055	112 920
davon							
50 000 - 125 000	1 470	103 475	70 391	88 611	85 465	18 427	93 946
125 000 oder mehr	177	44 115	249 237	39 800	38 831	13 629	18 975
darunter							
500 000 oder mehr	11	10 808	982 545	10 242	10 207	4 212	844
<b>I n s g e s a m t</b>	<b>7 470</b>	<b>263 778</b>	<b>35 312</b>	<b>223 402</b>	<b>218 792</b>	<b>43 150</b>	<b>222 256</b>
Nachrichtlich: Verlustfälle	35	- 430	- 12 286	- 538	- 538	—	69
<b>634006 Gilserberg</b>							
0	43	—	—	- 3	- 3	—	18
1 – 5 000	138	252	1 826	135	135	2	357
5 000 – 10 000	96	720	7 500	513	513	3	659
10 000 – 15 000	122	1 511	12 385	1 074	1 073	27	930
15 000 – 20 000	117	2 042	17 453	1 638	1 638	97	1 424
20 000 – 25 000	115	2 576	22 400	2 121	2 116	196	2 370
25 000 – 30 000	114	3 129	27 447	2 526	2 524	281	2 918
30 000 – 35 000	104	3 380	32 500	2 749	2 749	329	3 185
35 000 – 50 000	230	9 633	41 883	7 869	7 770	1 217	9 025
50 000 oder mehr	289	25 328	87 640	21 514	20 769	4 840	20 091
davon							
50 000 - 125 000	269	19 542	72 647	16 339	15 756	3 232	17 426
125 000 oder mehr	20	5 786	289 300	5 174	5 013	1 608	2 665
darunter							
500 000 oder mehr	.	.	.	.	.	.	.
<b>I n s g e s a m t</b>	<b>1 368</b>	<b>48 572</b>	<b>35 506</b>	<b>40 137</b>	<b>39 285</b>	<b>6 992</b>	<b>40 976</b>
Nachrichtlich: Verlustfälle	13	- 74	- 5 692	- 124	- 124	—	7

### 1. Unbeschränkt Lohn- und Einkommensteuerpflichtige<sup>1)</sup> in Hessen 2015 nach Größenklassen des Gesamtbetrags der Einkünfte und regionaler Gliederung

Verwaltungsbezirk Größenklassen nach dem Gesamtbetrag der Einkünfte von ... bis unter ... Euro	Steuer- pflichtige	Gesamtbetrag der Einkünfte		Einkommen	Zu versteuerndes Einkommen	Festgesetzte Einkommen- steuer	Nachrichtlich: Bruttolohn
		1 000 Euro	Euro je Steuer- pflichtigen				
		1 000 Euro					
634007 Gudensberg, Stadt							
0	102	—	—	- 5	- 5	—	52
1 — 5 000	570	1 262	2 214	865	864	8	1 864
5 000 — 10 000	338	2 545	7 530	1 907	1 907	27	2 498
10 000 — 15 000	375	4 659	12 424	3 663	3 662	97	3 816
15 000 — 20 000	408	7 171	17 576	5 800	5 789	383	5 914
20 000 — 25 000	382	8 635	22 605	7 049	7 043	677	7 784
25 000 — 30 000	332	9 121	27 473	7 527	7 518	853	8 731
30 000 — 35 000	306	9 877	32 278	8 173	8 161	1 060	9 566
35 000 — 50 000	689	29 064	42 183	24 343	24 092	3 835	27 931
50 000 oder mehr	1 230	104 916	85 298	91 566	88 219	21 762	89 328
davon							
50 000 - 125 000	1 109	79 610	71 785	68 561	66 054	14 431	75 601
125 000 oder mehr	121	25 305	209 132	23 005	22 165	7 331	13 726
darunter							
500 000 oder mehr	4	3 874	968 500	3 745	3 717	1 548	1 954
<b>I n s g e s a m t</b>	<b>4 732</b>	<b>177 250</b>	<b>37 458</b>	<b>150 888</b>	<b>147 250</b>	<b>28 702</b>	<b>157 483</b>
Nachrichtlich: Verlustfälle	11	- 89	- 8 091	- 115	- 115	—	9
634008 Guxhagen							
0	71	—	—	- 3	- 3	—	35
1 — 5 000	275	623	2 265	426	426	5	899
5 000 — 10 000	155	1 170	7 548	879	879	17	1 149
10 000 — 15 000	220	2 731	12 414	2 187	2 187	62	2 168
15 000 — 20 000	219	3 832	17 498	3 044	3 043	186	3 057
20 000 — 25 000	200	4 469	22 345	3 680	3 664	350	3 786
25 000 — 30 000	195	5 346	27 415	4 430	4 424	505	5 134
30 000 — 35 000	162	5 265	32 500	4 355	4 353	540	4 906
35 000 — 50 000	432	18 426	42 653	15 444	15 235	2 497	17 691
50 000 oder mehr	753	63 312	84 080	55 262	53 087	12 884	54 577
davon							
50 000 - 125 000	683	49 280	72 152	42 370	40 668	8 930	46 474
125 000 oder mehr	70	14 032	200 457	12 891	12 419	3 954	8 104
darunter							
500 000 oder mehr	•	•	•	•	•	•	•
<b>I n s g e s a m t</b>	<b>2 682</b>	<b>105 175</b>	<b>39 215</b>	<b>89 702</b>	<b>87 293</b>	<b>17 047</b>	<b>93 403</b>
Nachrichtlich: Verlustfälle	16	- 246	- 15 375	- 310	- 310	—	2
634009 Homberg (Efze), Reformationsstadt, Kreisstadt							
0	223	—	—	- 4	- 4	1	110
1 — 5 000	811	1 722	2 123	1 125	1 124	20	2 553
5 000 — 10 000	456	3 462	7 592	2 551	2 551	37	3 229
10 000 — 15 000	564	7 035	12 473	5 532	5 531	186	5 693
15 000 — 20 000	588	10 285	17 491	8 207	8 202	511	8 888
20 000 — 25 000	577	12 965	22 470	10 584	10 562	942	11 724
25 000 — 30 000	553	15 109	27 322	12 504	12 482	1 344	14 540
30 000 — 35 000	420	13 614	32 414	11 309	11 285	1 379	13 073
35 000 — 50 000	1 105	46 231	41 838	38 751	38 376	5 902	43 979
50 000 oder mehr	1 294	107 528	83 097	92 599	89 551	21 050	85 770
davon							
50 000 - 125 000	1 183	82 849	70 033	70 259	67 982	14 205	75 831
125 000 oder mehr	111	24 678	222 324	22 340	21 569	6 845	9 939
darunter							
500 000 oder mehr	5	4 330	866 000	4 125	4 068	1 273	285
<b>I n s g e s a m t</b>	<b>6 591</b>	<b>217 950</b>	<b>33 068</b>	<b>183 159</b>	<b>179 660</b>	<b>31 372</b>	<b>189 559</b>
Nachrichtlich: Verlustfälle	34	- 767	- 22 559	- 879	- 879	—	196

### 1. Unbeschränkt Lohn- und Einkommensteuerpflichtige<sup>1)</sup> in Hessen 2015 nach Größenklassen des Gesamtbetrags der Einkünfte und regionaler Gliederung

Verwaltungsbezirk Größenklassen nach dem Gesamtbetrag der Einkünfte von ... bis unter ... Euro	Steuer- pflichtige	Gesamtbetrag der Einkünfte		Einkommen	Zu versteuerndes Einkommen	Festgesetzte Einkommen- steuer	Nachrichtlich: Bruttolohn
		1 000 Euro	Euro je Steuer- pflichtigen				
		1 000 Euro					
634010 Jesberg							
0	42	—	—	—	—	—	20
1 — 5 000	153	322	2 105	214	214	2	530
5 000 — 10 000	92	696	7 565	478	478	6	570
10 000 — 15 000	111	1 344	12 108	989	989	26	907
15 000 — 20 000	104	1 792	17 231	1 380	1 380	77	1 381
20 000 — 25 000	95	2 106	22 168	1 686	1 682	146	1 953
25 000 — 30 000	103	2 836	27 534	2 295	2 289	244	2 392
30 000 — 35 000	67	2 161	32 254	1 806	1 795	248	2 134
35 000 — 50 000	176	7 294	41 443	5 974	5 929	870	6 779
50 000 oder mehr	219	16 550	75 571	13 905	13 478	2 880	13 587
davon							
50 000 - 125 000	203	13 769	67 828	11 461	11 195	2 200	12 526
125 000 oder mehr	16	2 781	173 813	2 443	2 283	679	1 061
darunter							
500 000 oder mehr	.	.	.	.	.	.	.
<b>I n s g e s a m t</b>	<b>1 162</b>	<b>35 101</b>	<b>30 207</b>	<b>28 728</b>	<b>28 235</b>	<b>4 499</b>	<b>30 251</b>
Nachrichtlich: Verlustfälle	5	- 7	- 1 400	- 20	- 20	—	9
634011 Knüllwald							
0	59	—	—	- 3	- 3	—	28
1 — 5 000	263	531	2 019	338	337	6	807
5 000 — 10 000	169	1 330	7 870	983	982	14	1 068
10 000 — 15 000	194	2 436	12 557	1 877	1 876	53	1 807
15 000 — 20 000	176	3 085	17 528	2 496	2 495	154	2 624
20 000 — 25 000	181	4 079	22 536	3 317	3 306	317	3 555
25 000 — 30 000	189	5 197	27 497	4 313	4 312	472	4 864
30 000 — 35 000	171	5 556	32 491	4 612	4 601	600	5 184
35 000 — 50 000	352	14 660	41 648	12 092	11 963	1 932	14 289
50 000 oder mehr	468	42 246	90 269	36 766	35 779	8 423	31 758
davon							
50 000 - 125 000	429	30 248	70 508	25 570	24 836	5 093	28 257
125 000 oder mehr	39	11 999	307 667	11 196	10 943	3 330	3 501
darunter							
500 000 oder mehr	3	5 660	1 886 667	5 599	5 592	1 777	295
<b>I n s g e s a m t</b>	<b>2 222</b>	<b>79 121</b>	<b>35 608</b>	<b>66 791</b>	<b>65 649</b>	<b>11 972</b>	<b>65 983</b>
Nachrichtlich: Verlustfälle	7	- 186	- 26 571	- 211	- 211	—	24
634012 Körle							
0	50	—	—	- 8	- 8	—	24
1 — 5 000	143	321	2 245	219	219	2	468
5 000 — 10 000	83	630	7 590	480	480	7	645
10 000 — 15 000	120	1 510	12 583	1 190	1 190	36	1 157
15 000 — 20 000	106	1 817	17 142	1 409	1 409	71	1 234
20 000 — 25 000	101	2 265	22 426	1 765	1 760	147	1 899
25 000 — 30 000	84	2 300	27 381	1 921	1 920	211	2 158
30 000 — 35 000	100	3 247	32 470	2 676	2 667	365	3 097
35 000 — 50 000	209	8 789	42 053	7 450	7 367	1 202	8 576
50 000 oder mehr	447	37 624	84 170	32 465	31 110	7 350	33 068
davon							
50 000 - 125 000	402	29 588	73 602	25 170	24 126	5 155	27 169
125 000 oder mehr	45	8 036	178 578	7 295	6 984	2 194	5 899
darunter							
500 000 oder mehr	.	.	.	.	.	.	.
<b>I n s g e s a m t</b>	<b>1 443</b>	<b>58 503</b>	<b>40 543</b>	<b>49 566</b>	<b>48 114</b>	<b>9 390</b>	<b>52 326</b>
Nachrichtlich: Verlustfälle	4	- 33	- 8 250	- 55	- 55	—	—

### 1. Unbeschränkt Lohn- und Einkommensteuerpflichtige<sup>1)</sup> in Hessen 2015 nach Größenklassen des Gesamtbetrags der Einkünfte und regionaler Gliederung

Verwaltungsbezirk Größenklassen nach dem Gesamtbetrag der Einkünfte von ... bis unter ... Euro	Steuer- pflichtige	Gesamtbetrag der Einkünfte		Einkommen	Zu versteuerndes Einkommen	Festgesetzte Einkommen- steuer	Nachrichtlich: Bruttolohn
		1 000 Euro	Euro je Steuer- pflichtigen				
		1 000 Euro					
<b>634013 Malsfeld</b>							
0	69	—	—	- 3	- 3	—	33
1 — 5 000	229	487	2 127	328	328	4	734
5 000 — 10 000	138	1 033	7 486	748	747	13	968
10 000 — 15 000	157	1 949	12 414	1 515	1 515	51	1 600
15 000 — 20 000	153	2 683	17 536	2 148	2 147	126	2 140
20 000 — 25 000	133	2 999	22 549	2 457	2 456	219	2 694
25 000 — 30 000	167	4 614	27 629	3 816	3 808	426	4 287
30 000 — 35 000	135	4 367	32 348	3 660	3 658	475	4 286
35 000 — 50 000	351	14 625	41 667	12 307	12 192	1 962	14 328
50 000 oder mehr	467	54 271	116 212	48 447	47 202	12 244	32 121
davon							
50 000 - 125 000	423	29 507	69 757	24 935	24 026	4 976	27 251
125 000 oder mehr	44	24 764	562 818	23 513	23 175	7 268	4 870
darunter							
500 000 oder mehr	4	17 480	4 370 000	17 229	17 176	5 469	708
<b>I n s g e s a m t</b>	<b>1 999</b>	<b>87 029</b>	<b>43 536</b>	<b>75 422</b>	<b>74 049</b>	<b>15 521</b>	<b>63 191</b>
Nachrichtlich: Verlustfälle	8	- 170	- 21 250	- 203	- 203	—	50
<b>634014 Melsungen, Stadt</b>							
0	206	—	—	- 15	- 15	1	104
1 — 5 000	878	1 952	2 223	1 356	1 354	20	2 950
5 000 — 10 000	435	3 311	7 611	2 489	2 489	32	3 122
10 000 — 15 000	542	6 739	12 434	5 193	5 191	160	5 084
15 000 — 20 000	536	9 282	17 317	7 223	7 211	432	7 146
20 000 — 25 000	505	11 355	22 485	9 254	9 231	810	9 634
25 000 — 30 000	452	12 478	27 606	10 316	10 289	1 164	11 499
30 000 — 35 000	437	14 207	32 510	11 868	11 852	1 528	13 207
35 000 — 50 000	1 284	54 651	42 563	46 464	46 055	7 889	53 059
50 000 oder mehr	1 715	180 949	105 510	157 874	152 726	43 741	131 569
davon							
50 000 - 125 000	1 495	108 905	72 846	92 937	89 347	19 555	102 610
125 000 oder mehr	220	72 045	327 477	64 937	63 379	24 186	28 959
darunter							
500 000 oder mehr	13	31 951	2 457 769	28 886	28 814	12 151	3 500
<b>I n s g e s a m t</b>	<b>6 990</b>	<b>294 925</b>	<b>42 192</b>	<b>252 023</b>	<b>246 383</b>	<b>55 777</b>	<b>237 375</b>
Nachrichtlich: Verlustfälle	24	- 75	- 3 125	- 123	- 123	14	27
<b>634015 Morschen</b>							
0	52	—	—	- 3	- 3	—	27
1 — 5 000	210	418	1 990	248	247	5	622
5 000 — 10 000	121	912	7 537	665	665	10	783
10 000 — 15 000	146	1 786	12 233	1 385	1 385	41	1 270
15 000 — 20 000	112	1 964	17 536	1 598	1 598	88	1 524
20 000 — 25 000	130	2 928	22 523	2 379	2 369	192	2 667
25 000 — 30 000	127	3 496	27 528	2 852	2 846	301	3 330
30 000 — 35 000	128	4 173	32 602	3 553	3 544	483	4 191
35 000 — 50 000	274	11 551	42 157	9 607	9 529	1 464	11 030
50 000 oder mehr	331	25 844	78 079	22 088	21 467	4 810	22 315
davon							
50 000 - 125 000	308	21 454	69 656	18 080	17 576	3 611	19 701
125 000 oder mehr	23	4 390	190 870	4 008	3 890	1 199	2 614
darunter							
500 000 oder mehr	.	.	.	.	.	.	.
<b>I n s g e s a m t</b>	<b>1 631</b>	<b>53 072</b>	<b>32 540</b>	<b>44 372</b>	<b>43 647</b>	<b>7 394</b>	<b>47 759</b>
Nachrichtlich: Verlustfälle	7	- 75	- 10 714	- 113	- 113	—	85



### 1. Unbeschränkt Lohn- und Einkommensteuerpflichtige<sup>1)</sup> in Hessen 2015 nach Größenklassen des Gesamtbetrags der Einkünfte und regionaler Gliederung

Verwaltungsbezirk Größenklassen nach dem Gesamtbetrag der Einkünfte von ... bis unter ... Euro	Steuer- pflichtige	Gesamtbetrag der Einkünfte		Einkommen	Zu versteuerndes Einkommen	Festgesetzte Einkommen- steuer	Nachrichtlich: Bruttolohn
		1 000 Euro	Euro je Steuer- pflichtigen				
		1 000 Euro					
<b>634016 Neuental</b>							
0	56	—	—	- 1	- 1	—	28
1 – 5 000	176	368	2 091	249	248	3	556
5 000 – 10 000	126	949	7 532	654	653	17	848
10 000 – 15 000	127	1 555	12 244	1 210	1 209	34	1 221
15 000 – 20 000	132	2 309	17 492	1 819	1 818	102	1 835
20 000 – 25 000	148	3 353	22 655	2 716	2 713	227	3 011
25 000 – 30 000	126	3 468	27 524	2 857	2 855	301	3 323
30 000 – 35 000	122	3 950	32 377	3 258	3 256	414	3 764
35 000 – 50 000	216	9 037	41 838	7 526	7 439	1 154	9 039
50 000 oder mehr	336	25 064	74 595	21 234	20 546	4 486	21 288
davon							
50 000 - 125 000	314	21 284	67 783	17 923	17 382	3 538	19 669
125 000 oder mehr	22	3 780	171 818	3 311	3 164	948	1 620
darunter							
500 000 oder mehr	.	.	.	.	.	.	.
<b>I n s g e s a m t</b>	<b>1 565</b>	<b>50 053</b>	<b>31 983</b>	<b>41 522</b>	<b>40 737</b>	<b>6 737</b>	<b>44 915</b>
Nachrichtlich: Verlustfälle	5	- 57	- 11 400	- 81	- 81	—	1
<b>634017 Neukirchen (Knüll), Stadt</b>							
0	142	—	—	- 3	- 3	—	65
1 – 5 000	352	653	1 855	420	419	24	969
5 000 – 10 000	223	1 681	7 538	1 207	1 204	23	1 513
10 000 – 15 000	290	3 611	12 452	2 679	2 677	107	2 894
15 000 – 20 000	269	4 691	17 439	3 694	3 694	275	3 838
20 000 – 25 000	316	7 118	22 525	5 846	5 824	532	6 744
25 000 – 30 000	318	8 702	27 365	7 121	7 104	775	8 512
30 000 – 35 000	251	8 132	32 398	6 798	6 795	881	7 958
35 000 – 50 000	499	20 808	41 699	17 254	17 140	2 509	20 354
50 000 oder mehr	542	47 093	86 887	40 554	39 035	9 152	33 193
davon							
50 000 - 125 000	481	33 451	69 545	28 326	27 359	5 425	28 699
125 000 oder mehr	61	13 642	223 639	12 229	11 676	3 727	4 494
darunter							
500 000 oder mehr	4	2 607	651 750	2 320	2 233	845	421
<b>I n s g e s a m t</b>	<b>3 202</b>	<b>102 491</b>	<b>32 008</b>	<b>85 569</b>	<b>83 889</b>	<b>14 277</b>	<b>86 039</b>
Nachrichtlich: Verlustfälle	22	- 142	- 6 455	- 219	- 219	—	15
<b>634018 Niedenstein, Stadt</b>							
0	91	—	—	- 4	- 4	—	41
1 – 5 000	373	827	2 217	538	537	7	1 272
5 000 – 10 000	198	1 486	7 505	1 071	1 071	15	1 420
10 000 – 15 000	207	2 555	12 343	2 025	2 025	57	1 872
15 000 – 20 000	206	3 577	17 364	2 766	2 765	166	2 711
20 000 – 25 000	159	3 564	22 415	2 908	2 907	249	3 110
25 000 – 30 000	161	4 436	27 553	3 691	3 680	390	4 092
30 000 – 35 000	158	5 107	32 323	4 235	4 207	515	4 834
35 000 – 50 000	405	17 132	42 301	14 370	14 247	2 259	16 193
50 000 oder mehr	731	61 839	84 595	54 028	52 126	12 821	53 856
davon							
50 000 - 125 000	660	46 851	70 986	40 219	38 821	8 514	44 221
125 000 oder mehr	71	14 988	211 099	13 809	13 306	4 307	9 635
darunter							
500 000 oder mehr	4	2 942	735 500	2 876	2 869	984	1 058
<b>I n s g e s a m t</b>	<b>2 689</b>	<b>100 521</b>	<b>37 382</b>	<b>85 627</b>	<b>83 561</b>	<b>16 481</b>	<b>89 400</b>
Nachrichtlich: Verlustfälle	12	- 75	- 6 250	- 103	- 103	—	34

### 1. Unbeschränkt Lohn- und Einkommensteuerpflichtige<sup>1)</sup> in Hessen 2015 nach Größenklassen des Gesamtbetrags der Einkünfte und regionaler Gliederung

Verwaltungsbezirk Größenklassen nach dem Gesamtbetrag der Einkünfte von ... bis unter ... Euro	Steuer- pflichtige	Gesamtbetrag der Einkünfte		Einkommen	Zu versteuerndes Einkommen	Festgesetzte Einkommen- steuer	Nachrichtlich: Bruttolohn
		1 000 Euro	Euro je Steuer- pflichtigen				
		1 000 Euro					
634019 Oberaula							
0	55	—	—	- 8	- 8	—	27
1 — 5 000	149	277	1 859	179	179	4	398
5 000 — 10 000	117	901	7 701	655	655	11	852
10 000 — 15 000	143	1 773	12 399	1 348	1 347	37	1 355
15 000 — 20 000	168	2 937	17 482	2 376	2 365	165	2 556
20 000 — 25 000	154	3 455	22 435	2 843	2 835	242	3 224
25 000 — 30 000	154	4 210	27 338	3 482	3 482	365	4 036
30 000 — 35 000	129	4 162	32 264	3 458	3 457	445	3 923
35 000 — 50 000	215	8 849	41 158	7 325	7 278	1 095	8 513
50 000 oder mehr	246	20 452	83 138	17 511	17 008	3 978	15 222
davon							
50 000 - 125 000	218	15 197	69 711	12 839	12 484	2 498	12 968
125 000 oder mehr	28	5 255	187 679	4 672	4 523	1 480	2 254
darunter							
500 000 oder mehr	.	.	.	.	.	.	.
<b>I n s g e s a m t</b>	<b>1 530</b>	<b>47 016</b>	<b>30 729</b>	<b>39 169</b>	<b>38 597</b>	<b>6 342</b>	<b>40 106</b>
Nachrichtlich: Verlustfälle	5	- 19	- 3 800	- 32	- 32	—	2
634020 Ottrau							
0	55	—	—	- 5	- 5	—	27
1 — 5 000	122	244	2 000	167	167	3	372
5 000 — 10 000	85	681	8 012	524	524	5	656
10 000 — 15 000	100	1 257	12 570	955	955	31	977
15 000 — 20 000	95	1 661	17 484	1 303	1 302	79	1 401
20 000 — 25 000	104	2 341	22 510	1 844	1 839	159	2 096
25 000 — 30 000	90	2 462	27 356	2 014	2 008	225	2 323
30 000 — 35 000	83	2 695	32 470	2 153	2 152	272	2 679
35 000 — 50 000	174	7 254	41 690	5 955	5 922	858	7 157
50 000 oder mehr	196	14 774	75 378	12 393	12 039	2 496	12 913
davon							
50 000 - 125 000	185	12 835	69 378	10 737	10 462	2 026	11 931
125 000 oder mehr	11	1 938	176 182	1 657	1 577	470	982
darunter							
500 000 oder mehr	.	.	.	.	.	.	.
<b>I n s g e s a m t</b>	<b>1 104</b>	<b>33 369</b>	<b>30 226</b>	<b>27 303</b>	<b>26 903</b>	<b>4 127</b>	<b>30 601</b>
Nachrichtlich: Verlustfälle	.	.	.	.	.	.	.
634021 Schrecksbach							
0	83	—	—	- 5	- 5	—	42
1 — 5 000	162	294	1 815	164	164	2	452
5 000 — 10 000	112	874	7 804	633	633	10	734
10 000 — 15 000	115	1 413	12 287	1 072	1 072	27	1 050
15 000 — 20 000	125	2 191	17 528	1 737	1 736	101	1 547
20 000 — 25 000	109	2 445	22 431	1 981	1 981	146	2 014
25 000 — 30 000	103	2 851	27 680	2 389	2 383	288	2 759
30 000 — 35 000	92	2 986	32 457	2 478	2 477	307	2 920
35 000 — 50 000	247	10 349	41 899	8 664	8 571	1 262	10 126
50 000 oder mehr	294	23 273	79 160	19 986	19 298	4 261	18 814
davon							
50 000 - 125 000	273	18 654	68 330	15 842	15 317	3 002	17 027
125 000 oder mehr	21	4 619	219 952	4 144	3 981	1 259	1 787
darunter							
500 000 oder mehr	.	.	.	.	.	.	.
<b>I n s g e s a m t</b>	<b>1 442</b>	<b>46 675</b>	<b>32 368</b>	<b>39 099</b>	<b>38 310</b>	<b>6 403</b>	<b>40 458</b>
Nachrichtlich: Verlustfälle	.	.	.	.	.	.	.

### 1. Unbeschränkt Lohn- und Einkommensteuerpflichtige<sup>1)</sup> in Hessen 2015 nach Größenklassen des Gesamtbetrags der Einkünfte und regionaler Gliederung

Verwaltungsbezirk Größenklassen nach dem Gesamtbetrag der Einkünfte von ... bis unter ... Euro	Steuer- pflichtige	Gesamtbetrag der Einkünfte		Einkommen	Zu versteuerndes Einkommen	Festgesetzte Einkommen- steuer	Nachrichtlich: Bruttolohn	
		1 000 Euro	Euro je Steuer- pflichtigen					
		1 000 Euro						
634022 Schwalmstadt, Konfirmationsstadt								
0	395	—	—	- 13	- 13	2	210	
1 - 5 000	1 221	1 953	1 600	1 340	1 339	25	3 073	
5 000 - 10 000	590	4 477	7 588	3 338	3 337	52	4 150	
10 000 - 15 000	777	9 770	12 574	7 537	7 531	250	7 808	
15 000 - 20 000	690	12 076	17 501	9 709	9 700	618	10 664	
20 000 - 25 000	701	15 816	22 562	12 930	12 894	1 224	14 787	
25 000 - 30 000	737	20 205	27 415	16 748	16 729	1 862	19 591	
30 000 - 35 000	584	19 034	32 592	15 737	15 715	2 046	18 499	
35 000 - 50 000	1 395	57 834	41 458	48 581	48 171	7 348	56 319	
50 000 oder mehr	1 557	135 363	86 938	116 961	113 004	26 798	104 290	
davon								
50 000 - 125 000	1 409	99 292	70 470	84 142	81 312	16 664	91 052	
125 000 oder mehr	148	36 071	243 723	32 819	31 691	10 134	13 238	
darunter								
500 000 oder mehr	9	6 738	748 667	6 208	6 147	2 097	1 165	
<b>I n s g e s a m t</b>	<b>8 647</b>	<b>276 529</b>	<b>31 980</b>	<b>232 868</b>	<b>228 409</b>	<b>40 225</b>	<b>239 390</b>	
Nachrichtlich: Verlustfälle	47	- 252	- 5 362	- 359	- 359	—	50	
634023 Schwarzenborn, Stadt								
0	20	—	—	—	—	—	12	
1 - 5 000	52	110	2 115	57	56	3	145	
5 000 - 10 000	32	250	7 813	191	190	4	221	
10 000 - 15 000	31	379	12 226	271	271	8	345	
15 000 - 20 000	50	888	17 760	672	672	52	804	
20 000 - 25 000	66	1 506	22 818	1 309	1 308	141	1 583	
25 000 - 30 000	68	1 840	27 059	1 628	1 628	223	1 849	
30 000 - 35 000	48	1 574	32 792	1 318	1 313	155	1 578	
35 000 - 50 000	84	3 464	41 238	2 878	2 852	413	3 379	
50 000 oder mehr	72	5 309	73 736	4 478	4 338	905	4 241	
davon								
50 000 - 125 000	68	4 542	66 794	3 809	3 719	709	4 121	
125 000 oder mehr	4	767	191 750	669	619	196	120	
darunter								
500 000 oder mehr	.	.	.	.	.	.	.	
<b>I n s g e s a m t</b>	<b>523</b>	<b>15 320</b>	<b>29 293</b>	<b>12 801</b>	<b>12 628</b>	<b>1 904</b>	<b>14 157</b>	
Nachrichtlich: Verlustfälle	.	.	.	.	.	.	.	
634024 Spangenberg, Liebenbachstadt								
0	95	—	—	- 11	- 11	—	45	
1 - 5 000	412	795	1 930	544	544	11	1 197	
5 000 - 10 000	249	1 909	7 667	1 402	1 401	34	1 690	
10 000 - 15 000	240	2 972	12 383	2 307	2 306	69	2 118	
15 000 - 20 000	204	3 553	17 417	2 842	2 841	165	2 705	
20 000 - 25 000	253	5 693	22 502	4 599	4 588	378	4 675	
25 000 - 30 000	214	5 905	27 593	4 883	4 867	537	5 424	
30 000 - 35 000	197	6 419	32 584	5 377	5 360	707	6 191	
35 000 - 50 000	530	22 099	41 696	18 619	18 491	2 852	21 515	
50 000 oder mehr	622	55 455	89 156	47 129	45 609	11 010	42 966	
davon								
50 000 - 125 000	545	38 444	70 539	32 659	31 604	6 517	35 479	
125 000 oder mehr	77	17 011	220 922	14 470	14 006	4 493	7 487	
darunter								
500 000 oder mehr	5	3 936	787 200	3 345	3 323	1 108	730	
<b>I n s g e s a m t</b>	<b>3 016</b>	<b>104 800</b>	<b>34 748</b>	<b>87 691</b>	<b>85 996</b>	<b>15 764</b>	<b>88 526</b>	
Nachrichtlich: Verlustfälle	18	- 95	- 5 278	- 130	- 130	—	21	

### 1. Unbeschränkt Lohn- und Einkommensteuerpflichtige<sup>1)</sup> in Hessen 2015 nach Größenklassen des Gesamtbetrags der Einkünfte und regionaler Gliederung

Verwaltungsbezirk Größenklassen nach dem Gesamtbetrag der Einkünfte von ... bis unter ... Euro	Steuer- pflichtige	Gesamtbetrag der Einkünfte		Einkommen	Zu versteuerndes Einkommen	Festgesetzte Einkommen- steuer	Nachrichtlich: Bruttolohn
		1 000 Euro	Euro je Steuer- pflichtigen				
1 000 Euro							
<b>634025 Wabern</b>							
0	98	—	—	- 2	- 2	1	49
1 — 5 000	507	1 061	2 093	739	738	12	1 624
5 000 — 10 000	288	2 194	7 618	1 649	1 648	23	2 250
10 000 — 15 000	294	3 679	12 514	2 899	2 897	81	2 945
15 000 — 20 000	275	4 824	17 542	3 944	3 938	261	4 170
20 000 — 25 000	293	6 586	22 478	5 381	5 365	459	5 911
25 000 — 30 000	300	8 276	27 587	6 798	6 795	769	7 917
30 000 — 35 000	227	7 342	32 344	6 101	6 087	798	7 303
35 000 — 50 000	547	22 869	41 808	19 129	18 933	2 956	22 064
50 000 oder mehr	800	64 760	80 950	55 659	53 759	12 532	52 750
davon							
50 000 - 125 000	748	52 533	70 231	44 593	43 116	8 963	48 925
125 000 oder mehr	52	12 227	235 135	11 066	10 643	3 569	3 825
darunter							
500 000 oder mehr	4	2 692	673 000	2 584	2 570	897	95
<b>I n s g e s a m t</b>	<b>3 629</b>	<b>121 591</b>	<b>33 505</b>	<b>102 298</b>	<b>100 160</b>	<b>17 892</b>	<b>106 982</b>
Nachrichtlich: Verlustfälle	10	- 22	- 2 200	- 36	- 36	—	6
<b>634026 Willingshausen</b>							
0	130	—	—	- 1	- 1	—	66
1 — 5 000	267	428	1 603	281	281	6	752
5 000 — 10 000	174	1 345	7 730	987	986	14	1 159
10 000 — 15 000	182	2 261	12 423	1 769	1 768	52	1 709
15 000 — 20 000	175	3 074	17 566	2 453	2 452	167	2 670
20 000 — 25 000	175	3 970	22 686	3 238	3 233	302	3 681
25 000 — 30 000	218	5 962	27 349	4 871	4 857	491	5 634
30 000 — 35 000	170	5 520	32 471	4 623	4 616	612	5 596
35 000 — 50 000	401	16 801	41 898	13 957	13 823	2 152	16 495
50 000 oder mehr	522	43 202	82 762	36 906	35 765	8 191	34 073
davon							
50 000 - 125 000	475	32 590	68 611	27 372	26 563	5 233	29 892
125 000 oder mehr	47	10 612	225 787	9 534	9 202	2 958	4 180
darunter							
500 000 oder mehr	.	.	.	.	.	.	.
<b>I n s g e s a m t</b>	<b>2 414</b>	<b>82 563</b>	<b>34 202</b>	<b>69 085</b>	<b>67 781</b>	<b>11 988</b>	<b>71 835</b>
Nachrichtlich: Verlustfälle	7	- 65	- 9 286	- 82	- 82	—	8
<b>634027 Bad Zwesten</b>							
0	58	—	—	- 23	- 23	—	25
1 — 5 000	210	481	2 290	312	312	5	669
5 000 — 10 000	184	1 397	7 592	1 030	1 030	17	1 254
10 000 — 15 000	174	2 146	12 333	1 615	1 607	44	1 570
15 000 — 20 000	169	2 959	17 509	2 392	2 392	167	2 557
20 000 — 25 000	169	3 788	22 414	3 043	3 037	273	3 205
25 000 — 30 000	151	4 145	27 450	3 342	3 334	364	3 715
30 000 — 35 000	136	4 434	32 603	3 695	3 685	528	4 314
35 000 — 50 000	306	12 882	42 098	10 780	10 633	1 719	12 340
50 000 oder mehr	399	34 356	86 105	29 768	28 610	6 848	27 350
davon							
50 000 - 125 000	350	24 819	70 911	21 187	20 383	4 350	22 068
125 000 oder mehr	49	9 538	194 653	8 581	8 227	2 498	5 281
darunter							
500 000 oder mehr	.	.	.	.	.	.	.
<b>I n s g e s a m t</b>	<b>1 956</b>	<b>66 589</b>	<b>34 043</b>	<b>55 953</b>	<b>54 615</b>	<b>9 964</b>	<b>56 999</b>
Nachrichtlich: Verlustfälle	14	- 29	- 2 071	- 50	- 50	—	2

### 1. Unbeschränkt Lohn- und Einkommensteuerpflichtige<sup>1)</sup> in Hessen 2015 nach Größenklassen des Gesamtbetrags der Einkünfte und regionaler Gliederung

Verwaltungsbezirk Größenklassen nach dem Gesamtbetrag der Einkünfte von ... bis unter ... Euro	Steuer- pflichtige	Gesamtbetrag der Einkünfte		Einkommen	Zu versteuerndes Einkommen	Festgesetzte Einkommen- steuer	Nachrichtlich: Bruttolohn
		1 000 Euro	Euro je Steuer- pflichtigen				
1 000 Euro							
<b>635 Landkreis Waldeck-Frankenberg</b>							
0	3 714	—	—	- 133	- 133	21	1 822
1 - 5 000	7 695	14 659	1 905	9 434	9 410	324	21 342
5 000 - 10 000	5 559	42 412	7 629	31 250	31 238	559	38 625
10 000 - 15 000	6 729	83 783	12 451	65 035	65 002	2 800	63 376
15 000 - 20 000	6 380	111 642	17 499	89 729	89 665	5 813	91 988
20 000 - 25 000	6 298	141 859	22 524	116 875	116 669	10 675	127 951
25 000 - 30 000	6 209	170 683	27 490	141 957	141 647	16 192	161 341
30 000 - 35 000	5 790	187 823	32 439	156 869	156 645	20 366	179 557
35 000 - 50 000	13 442	559 592	41 630	470 360	466 657	70 775	537 635
50 000 oder mehr	14 644	1 288 436	87 984	1 112 288	1 076 243	262 116	955 717
davon							
50 000 - 125 000	13 105	921 358	70 306	781 359	756 375	154 794	816 922
125 000 oder mehr	1 539	367 077	238 517	330 929	319 868	107 322	138 795
darunter							
500 000 oder mehr	87	84 520	971 494	78 582	78 038	28 150	14 105
<b>Insgesamt</b>	<b>76 460</b>	<b>2 600 889</b>	<b>34 016</b>	<b>2 193 664</b>	<b>2 153 044</b>	<b>389 641</b>	<b>2 179 353</b>
Nachrichtlich: Verlustfälle	382	- 5 781	- 15 134	- 7 067	- 7 068	1	1 184
<b>635001 Allendorf (Eder)</b>							
0	154	—	—	- 5	- 5	1	82
1 - 5 000	322	451	1 401	292	292	26	762
5 000 - 10 000	139	1 043	7 504	800	800	21	1 011
10 000 - 15 000	234	2 882	12 316	2 259	2 258	75	2 136
15 000 - 20 000	184	3 217	17 484	2 563	2 563	161	2 501
20 000 - 25 000	181	4 060	22 431	3 387	3 381	298	3 599
25 000 - 30 000	196	5 404	27 571	4 474	4 454	492	5 249
30 000 - 35 000	217	7 043	32 456	6 027	6 024	785	6 933
35 000 - 50 000	557	23 142	41 548	19 737	19 567	3 023	23 237
50 000 oder mehr	614	51 507	83 888	44 278	42 811	10 238	42 490
davon							
50 000 - 125 000	565	40 255	71 248	34 256	33 208	6 806	37 921
125 000 oder mehr	49	11 251	229 612	10 023	9 602	3 432	4 570
darunter							
500 000 oder mehr	•	•	•	•	•	•	•
<b>Insgesamt</b>	<b>2 798</b>	<b>98 749</b>	<b>35 293</b>	<b>83 812</b>	<b>82 145</b>	<b>15 120</b>	<b>88 000</b>
Nachrichtlich: Verlustfälle	7	- 46	- 6 571	- 54	- 55	—	6
<b>635002 Bad Arolsen, Stadt</b>							
0	335	—	—	- 21	- 21	2	160
1 - 5 000	915	1 724	1 884	1 122	1 120	79	2 640
5 000 - 10 000	510	3 884	7 616	2 812	2 810	52	3 617
10 000 - 15 000	695	8 695	12 511	6 688	6 686	203	6 658
15 000 - 20 000	630	11 027	17 503	8 814	8 804	547	9 179
20 000 - 25 000	645	14 554	22 564	12 034	12 021	1 119	13 066
25 000 - 30 000	676	18 527	27 407	15 497	15 468	1 824	17 783
30 000 - 35 000	573	18 579	32 424	15 572	15 555	2 008	18 200
35 000 - 50 000	1 256	52 220	41 576	43 805	43 498	6 582	49 252
50 000 oder mehr	1 403	124 147	88 487	105 885	102 345	27 934	93 282
davon							
50 000 - 125 000	1 241	87 336	70 376	74 325	71 955	15 139	78 935
125 000 oder mehr	162	36 811	227 228	31 560	30 390	12 795	14 347
darunter							
500 000 oder mehr	6	5 807	967 833	3 856	3 849	2 083	468
<b>Insgesamt</b>	<b>7 638</b>	<b>253 357</b>	<b>33 171</b>	<b>212 209</b>	<b>208 287</b>	<b>40 349</b>	<b>213 837</b>
Nachrichtlich: Verlustfälle	32	- 224	- 7 000	- 320	- 320	—	43

### 1. Unbeschränkt Lohn- und Einkommensteuerpflichtige<sup>1)</sup> in Hessen 2015 nach Größenklassen des Gesamtbetrags der Einkünfte und regionaler Gliederung

Verwaltungsbezirk Größenklassen nach dem Gesamtbetrag der Einkünfte von ... bis unter ... Euro	Steuer- pflichtige	Gesamtbetrag der Einkünfte		Einkommen	Zu versteuerndes Einkommen	Festgesetzte Einkommen- steuer	Nachrichtlich: Bruttolohn
		1 000 Euro	Euro je Steuer- pflichtigen				
1 000 Euro							
<b>635003 Bad Wildungen, Stadt</b>							
0	309	—	—	- 8	- 8	11	147
1 - 5 000	863	1 817	2 105	1 156	1 146	48	2 589
5 000 - 10 000	720	5 470	7 597	3 989	3 989	68	5 083
10 000 - 15 000	727	9 111	12 532	7 067	7 065	236	6 869
15 000 - 20 000	868	15 182	17 491	12 232	12 227	841	12 940
20 000 - 25 000	787	17 786	22 600	14 635	14 589	1 367	16 239
25 000 - 30 000	769	21 156	27 511	17 593	17 569	2 034	19 549
30 000 - 35 000	672	21 708	32 304	18 186	18 165	2 372	20 190
35 000 - 50 000	1 169	48 683	41 645	40 707	40 341	6 148	45 562
50 000 oder mehr	1 393	131 822	94 632	114 907	111 028	28 738	91 767
davon							
50 000 - 125 000	1 196	84 098	70 316	71 674	69 218	14 586	73 472
125 000 oder mehr	197	47 724	242 254	43 233	41 809	14 152	18 295
darunter							
500 000 oder mehr	13	10 831	833 154	10 382	10 303	3 734	2 387
<b>I n s g e s a m t</b>	<b>8 277</b>	<b>272 734</b>	<b>32 951</b>	<b>230 463</b>	<b>226 109</b>	<b>41 861</b>	<b>220 936</b>
Nachrichtlich: Verlustfälle	48	- 476	- 9 917	- 631	- 631	—	117
<b>635004 Battenberg (Eder), Stadt</b>							
0	173	—	—	- 4	- 4	—	94
1 - 5 000	271	451	1 664	302	300	6	651
5 000 - 10 000	152	1 156	7 605	844	844	23	955
10 000 - 15 000	209	2 596	12 421	2 004	2 003	72	1 849
15 000 - 20 000	194	3 389	17 469	2 675	2 674	192	2 361
20 000 - 25 000	205	4 603	22 454	3 783	3 783	343	4 012
25 000 - 30 000	161	4 418	27 441	3 682	3 681	448	4 270
30 000 - 35 000	206	6 676	32 408	5 646	5 645	759	6 353
35 000 - 50 000	545	22 633	41 528	19 239	19 057	2 990	22 021
50 000 oder mehr	551	57 425	104 220	50 754	49 408	12 759	36 356
davon							
50 000 - 125 000	498	35 242	70 767	29 742	28 862	5 888	31 347
125 000 oder mehr	53	22 183	418 547	21 012	20 545	6 871	5 009
darunter							
500 000 oder mehr	3	12 972	4 324 000	12 586	12 551	4 375	239
<b>I n s g e s a m t</b>	<b>2 667</b>	<b>103 348</b>	<b>38 751</b>	<b>88 926</b>	<b>87 390</b>	<b>17 592</b>	<b>78 921</b>
Nachrichtlich: Verlustfälle	11	- 187	- 17 000	- 211	- 211	—	27
<b>635005 Bromskirchen</b>							
0	45	—	—	- 2	- 2	—	24
1 - 5 000	93	149	1 602	113	113	2	227
5 000 - 10 000	62	464	7 484	347	347	5	437
10 000 - 15 000	68	846	12 441	659	658	17	505
15 000 - 20 000	70	1 220	17 429	982	981	66	1 008
20 000 - 25 000	83	1 879	22 639	1 561	1 560	157	1 820
25 000 - 30 000	87	2 384	27 402	1 979	1 978	213	2 304
30 000 - 35 000	73	2 366	32 411	2 004	2 003	237	2 329
35 000 - 50 000	154	6 413	41 643	5 361	5 337	744	6 321
50 000 oder mehr	144	12 179	84 576	10 375	10 116	2 232	8 935
davon							
50 000 - 125 000	136	9 453	69 507	7 988	7 773	1 534	8 233
125 000 oder mehr	8	2 726	340 750	2 388	2 343	698	702
darunter							
500 000 oder mehr	.	.	.	.	.	.	.
<b>I n s g e s a m t</b>	<b>879</b>	<b>27 901</b>	<b>31 742</b>	<b>23 379</b>	<b>23 092</b>	<b>3 674</b>	<b>23 910</b>
Nachrichtlich: Verlustfälle	3	- 22	- 7 333	- 39	- 39	—	—

### 1. Unbeschränkt Lohn- und Einkommensteuerpflichtige<sup>1)</sup> in Hessen 2015 nach Größenklassen des Gesamtbetrags der Einkünfte und regionaler Gliederung

Verwaltungsbezirk Größenklassen nach dem Gesamtbetrag der Einkünfte von ... bis unter ... Euro	Steuer- pflichtige	Gesamtbetrag der Einkünfte		Einkommen	Zu versteuerndes Einkommen	Festgesetzte Einkommen- steuer	Nachrichtlich: Bruttolohn
		1 000 Euro	Euro je Steuer- pflichtigen				
		1 000 Euro					
<b>635006 Burgwald</b>							
0	95	—	—	- 3	- 3	—	46
1 – 5 000	212	339	1 599	238	238	5	534
5 000 – 10 000	139	1 050	7 554	789	789	11	957
10 000 – 15 000	245	2 992	12 212	2 279	2 278	65	2 244
15 000 – 20 000	163	2 867	17 589	2 263	2 258	142	2 230
20 000 – 25 000	176	3 957	22 483	3 308	3 303	308	3 527
25 000 – 30 000	195	5 356	27 467	4 468	4 445	525	5 123
30 000 – 35 000	175	5 677	32 440	4 750	4 744	619	5 646
35 000 – 50 000	469	19 499	41 576	16 414	16 278	2 577	18 772
50 000 oder mehr	570	54 802	96 144	47 975	46 523	11 719	39 933
davon							
50 000 - 125 000	503	35 683	70 940	30 452	29 424	6 102	32 873
125 000 oder mehr	67	19 120	285 373	17 523	17 099	5 616	7 060
darunter							
500 000 oder mehr	6	5 943	990 500	5 580	5 528	1 903	1 085
<b>I n s g e s a m t</b>	<b>2 439</b>	<b>96 539</b>	<b>39 581</b>	<b>82 483</b>	<b>80 854</b>	<b>15 971</b>	<b>79 013</b>
Nachrichtlich: Verlustfälle	8	- 77	- 9 625	- 109	- 109	—	11
<b>635007 Diemelsee</b>							
0	123	—	—	—	—	—	64
1 – 5 000	182	370	2 033	200	200	4	487
5 000 – 10 000	169	1 291	7 639	940	939	18	1 133
10 000 – 15 000	209	2 605	12 464	1 999	1 998	57	1 801
15 000 – 20 000	182	3 160	17 363	2 544	2 537	154	2 487
20 000 – 25 000	210	4 710	22 429	3 860	3 859	329	4 261
25 000 – 30 000	204	5 602	27 461	4 588	4 587	504	5 033
30 000 – 35 000	174	5 669	32 580	4 722	4 710	631	5 262
35 000 – 50 000	450	18 716	41 591	15 683	15 557	2 358	17 294
50 000 oder mehr	413	31 384	75 990	26 585	25 657	5 353	24 617
davon							
50 000 - 125 000	386	26 835	69 521	22 574	21 810	4 293	22 744
125 000 oder mehr	27	4 549	168 481	4 011	3 847	1 060	1 873
darunter							
500 000 oder mehr	•	•	•	•	•	•	•
<b>I n s g e s a m t</b>	<b>2 316</b>	<b>73 508</b>	<b>31 739</b>	<b>61 120</b>	<b>60 046</b>	<b>9 409</b>	<b>62 439</b>
Nachrichtlich: Verlustfälle	14	- 406	- 29 000	- 477	- 477	—	25
<b>635008 Diemelstadt, Stadt</b>							
0	93	—	—	- 1	- 1	—	54
1 – 5 000	270	469	1 737	294	293	9	659
5 000 – 10 000	179	1 382	7 721	1 025	1 024	22	1 179
10 000 – 15 000	216	2 706	12 528	2 048	2 040	58	1 940
15 000 – 20 000	202	3 551	17 579	2 919	2 918	206	3 139
20 000 – 25 000	217	4 881	22 493	4 016	4 015	368	4 561
25 000 – 30 000	222	6 121	27 572	5 048	5 037	568	5 631
30 000 – 35 000	211	6 856	32 493	5 667	5 641	729	6 577
35 000 – 50 000	440	18 242	41 459	15 353	15 237	2 273	17 770
50 000 oder mehr	443	38 819	87 628	33 341	32 299	7 558	27 948
davon							
50 000 - 125 000	397	28 216	71 073	23 731	22 990	4 667	24 373
125 000 oder mehr	46	10 603	230 500	9 610	9 309	2 891	3 575
darunter							
500 000 oder mehr	3	2 644	881 333	2 438	2 402	736	107
<b>I n s g e s a m t</b>	<b>2 493</b>	<b>83 027</b>	<b>33 304</b>	<b>69 710</b>	<b>68 504</b>	<b>11 791</b>	<b>69 458</b>
Nachrichtlich: Verlustfälle	14	- 58	- 4 143	- 97	- 97	—	12



### 1. Unbeschränkt Lohn- und Einkommensteuerpflichtige<sup>1)</sup> in Hessen 2015 nach Größenklassen des Gesamtbetrags der Einkünfte und regionaler Gliederung

Verwaltungsbezirk Größenklassen nach dem Gesamtbetrag der Einkünfte von ... bis unter ... Euro	Steuer- pflichtige	Gesamtbetrag der Einkünfte		Einkommen	Zu versteuerndes Einkommen	Festgesetzte Einkommen- steuer	Nachrichtlich: Bruttolohn
		1 000 Euro	Euro je Steuer- pflichtigen				
		1 000 Euro					
635009 Edertal, Nationalparkgemeinde							
0	156	—	—	- 17	- 17	—	84
1 – 5 000	280	579	2 068	360	360	5	827
5 000 – 10 000	249	1 877	7 538	1 364	1 364	18	1 620
10 000 – 15 000	267	3 359	12 581	2 579	2 575	84	2 448
15 000 – 20 000	264	4 624	17 515	3 716	3 715	233	3 625
20 000 – 25 000	274	6 172	22 526	5 045	5 038	447	5 541
25 000 – 30 000	240	6 615	27 563	5 376	5 358	575	6 215
30 000 – 35 000	236	7 673	32 513	6 456	6 439	829	7 222
35 000 – 50 000	461	19 292	41 848	16 023	15 876	2 341	17 629
50 000 oder mehr	636	52 296	82 226	44 952	43 215	10 002	41 315
davon							
50 000 - 125 000	580	41 672	71 848	35 322	34 069	7 018	36 261
125 000 oder mehr	56	10 623	189 696	9 630	9 146	2 984	5 054
darunter							
500 000 oder mehr	.	.	.	.	.	.	.
<b>I n s g e s a m t</b>	<b>3 063</b>	<b>102 486</b>	<b>33 459</b>	<b>85 854</b>	<b>83 924</b>	<b>14 533</b>	<b>86 525</b>
Nachrichtlich: Verlustfälle	19	- 1 454	- 76 526	- 1 510	- 1 510	—	69
635010 Frankenau, Nationalparkstadt							
0	55	—	—	- 1	- 1	—	27
1 – 5 000	128	267	2 086	173	173	2	378
5 000 – 10 000	103	772	7 495	578	578	9	775
10 000 – 15 000	141	1 719	12 191	1 340	1 340	44	1 359
15 000 – 20 000	98	1 724	17 592	1 376	1 375	86	1 410
20 000 – 25 000	117	2 627	22 453	2 138	2 134	200	2 424
25 000 – 30 000	124	3 415	27 540	2 825	2 825	318	3 158
30 000 – 35 000	104	3 358	32 288	2 733	2 731	368	3 152
35 000 – 50 000	273	11 400	41 758	9 481	9 390	1 468	11 042
50 000 oder mehr	299	23 621	79 000	20 063	19 295	4 400	20 646
davon							
50 000 - 125 000	276	19 735	71 504	16 603	15 998	3 342	18 035
125 000 oder mehr	23	3 886	168 957	3 460	3 297	1 057	2 610
darunter							
500 000 oder mehr	.	.	.	.	.	.	.
<b>I n s g e s a m t</b>	<b>1 442</b>	<b>48 904</b>	<b>33 914</b>	<b>40 707</b>	<b>39 842</b>	<b>6 893</b>	<b>44 370</b>
Nachrichtlich: Verlustfälle	5	- 26	- 5 200	- 37	- 37	—	—
635011 Frankenberg (Eder), Philipp-Soldan-Stadt							
0	354	—	—	- 13	- 13	1	172
1 – 5 000	881	1 661	1 885	1 076	1 074	22	2 384
5 000 – 10 000	651	4 950	7 604	3 702	3 702	66	4 479
10 000 – 15 000	762	9 455	12 408	7 484	7 482	995	7 570
15 000 – 20 000	637	11 162	17 523	8 905	8 891	560	9 113
20 000 – 25 000	652	14 673	22 505	11 986	11 968	1 110	13 226
25 000 – 30 000	655	18 086	27 612	15 058	15 031	1 728	17 460
30 000 – 35 000	716	23 249	32 471	19 401	19 374	2 555	22 817
35 000 – 50 000	1 660	69 078	41 613	58 170	57 709	8 890	66 994
50 000 oder mehr	1 790	155 770	87 022	135 004	130 985	31 960	122 643
davon							
50 000 - 125 000	1 598	111 865	70 003	95 113	92 340	18 970	101 663
125 000 oder mehr	192	43 906	228 677	39 891	38 645	12 990	20 980
darunter							
500 000 oder mehr	13	10 128	779 077	9 710	9 663	3 578	4 210
<b>I n s g e s a m t</b>	<b>8 758</b>	<b>308 084</b>	<b>35 177</b>	<b>260 774</b>	<b>256 202</b>	<b>47 886</b>	<b>266 856</b>
Nachrichtlich: Verlustfälle	42	- 668	- 15 905	- 819	- 819	—	213

### 1. Unbeschränkt Lohn- und Einkommensteuerpflichtige<sup>1)</sup> in Hessen 2015 nach Größenklassen des Gesamtbetrags der Einkünfte und regionaler Gliederung

Verwaltungsbezirk Größenklassen nach dem Gesamtbetrag der Einkünfte von ... bis unter ... Euro	Steuer- pflichtige	Gesamtbetrag der Einkünfte		Einkommen	Zu versteuerndes Einkommen	Festgesetzte Einkommen- steuer	Nachrichtlich: Bruttolohn
		1 000 Euro	Euro je Steuer- pflichtigen				
		1 000 Euro					
635012 Gemünden (Wohra), Stadt							
0	96	—	—	- 5	- 5	—	43
1 — 5 000	137	254	1 854	144	144	16	322
5 000 — 10 000	157	1 214	7 732	895	895	12	1 070
10 000 — 15 000	171	2 111	12 345	1 654	1 654	45	1 649
15 000 — 20 000	145	2 542	17 531	2 052	2 051	127	2 054
20 000 — 25 000	145	3 277	22 600	2 669	2 668	243	2 982
25 000 — 30 000	161	4 419	27 447	3 673	3 668	393	4 126
30 000 — 35 000	164	5 316	32 415	4 436	4 435	582	5 133
35 000 — 50 000	323	13 446	41 628	11 163	11 077	1 650	13 277
50 000 oder mehr	330	26 000	78 788	21 924	21 179	4 688	20 576
davon							
50 000 - 125 000	304	21 026	69 164	17 700	17 181	3 474	18 640
125 000 oder mehr	26	4 974	191 308	4 223	3 997	1 214	1 936
darunter							
500 000 oder mehr	.	.	.	.	.	.	.
<b>I n s g e s a m t</b>	<b>1 829</b>	<b>58 579</b>	<b>32 028</b>	<b>48 604</b>	<b>47 765</b>	<b>7 757</b>	<b>51 232</b>
Nachrichtlich: Verlustfälle	9	- 35	- 3 889	- 79	- 80	—	4
635013 Haina (Kloster)							
0	57	—	—	- 2	- 2	—	32
1 — 5 000	141	265	1 879	182	182	3	387
5 000 — 10 000	106	844	7 962	632	632	4	751
10 000 — 15 000	144	1 743	12 104	1 379	1 379	32	1 258
15 000 — 20 000	122	2 142	17 557	1 669	1 665	105	1 709
20 000 — 25 000	109	2 466	22 624	1 975	1 975	187	2 244
25 000 — 30 000	120	3 316	27 633	2 731	2 728	305	3 095
30 000 — 35 000	99	3 212	32 444	2 644	2 644	340	3 091
35 000 — 50 000	273	11 554	42 322	9 613	9 522	1 497	11 125
50 000 oder mehr	364	27 611	75 854	23 442	22 772	5 021	25 254
davon							
50 000 - 125 000	341	23 701	69 504	19 920	19 411	3 938	22 296
125 000 oder mehr	23	3 910	170 000	3 522	3 361	1 083	2 958
darunter							
500 000 oder mehr	.	.	.	.	.	.	.
<b>I n s g e s a m t</b>	<b>1 535</b>	<b>53 152</b>	<b>34 627</b>	<b>44 264</b>	<b>43 496</b>	<b>7 492</b>	<b>48 947</b>
Nachrichtlich: Verlustfälle	10	- 80	- 8 000	- 131	- 131	—	65
635014 Hatzfeld (Eder), Stadt							
0	85	—	—	- 2	- 2	—	37
1 — 5 000	113	221	1 956	148	148	2	346
5 000 — 10 000	94	737	7 840	555	555	9	611
10 000 — 15 000	159	1 968	12 377	1 515	1 515	53	1 434
15 000 — 20 000	113	1 959	17 336	1 558	1 556	95	1 424
20 000 — 25 000	104	2 350	22 596	1 929	1 919	187	2 100
25 000 — 30 000	111	3 026	27 261	2 511	2 505	308	3 023
30 000 — 35 000	103	3 350	32 524	2 818	2 817	392	3 234
35 000 — 50 000	334	13 990	41 886	11 823	11 737	1 903	13 895
50 000 oder mehr	306	26 509	86 631	22 712	21 984	5 192	21 248
davon							
50 000 - 125 000	279	19 794	70 946	16 631	16 105	3 344	18 677
125 000 oder mehr	27	6 715	248 704	6 081	5 880	1 848	2 571
darunter							
500 000 oder mehr	.	.	.	.	.	.	.
<b>I n s g e s a m t</b>	<b>1 522</b>	<b>54 111</b>	<b>35 553</b>	<b>45 568</b>	<b>44 736</b>	<b>8 141</b>	<b>47 352</b>
Nachrichtlich: Verlustfälle	8	- 593	- 74 125	- 641	- 641	—	115

### 1. Unbeschränkt Lohn- und Einkommensteuerpflichtige<sup>1)</sup> in Hessen 2015 nach Größenklassen des Gesamtbetrags der Einkünfte und regionaler Gliederung

Verwaltungsbezirk Größenklassen nach dem Gesamtbetrag der Einkünfte von ... bis unter ... Euro	Steuer- pflichtige	Gesamtbetrag der Einkünfte		Einkommen	Zu versteuerndes Einkommen	Festgesetzte Einkommen- steuer	Nachrichtlich: Bruttolohn
		1 000 Euro	Euro je Steuer- pflichtigen				
1 000 Euro							
<b>635015 Korbach, Hansestadt, Kreisstadt</b>							
0	654	—	—	- 23	- 23	2	301
1 – 5 000	1 074	2 070	1 927	1 361	1 359	33	3 118
5 000 – 10 000	801	6 112	7 630	4 594	4 589	97	5 731
10 000 – 15 000	925	11 549	12 485	9 101	9 099	291	9 306
15 000 – 20 000	939	16 427	17 494	13 332	13 329	833	13 947
20 000 – 25 000	912	20 473	22 448	16 978	16 920	1 533	18 760
25 000 – 30 000	782	21 470	27 455	17 918	17 846	1 970	20 177
30 000 – 35 000	775	25 199	32 515	21 082	21 049	2 716	23 863
35 000 – 50 000	2 172	90 155	41 508	76 578	76 110	11 315	88 294
50 000 oder mehr	2 068	182 672	88 333	158 248	152 929	37 268	136 034
davon							
50 000 - 125 000	1 837	129 230	70 348	109 826	106 098	21 794	115 238
125 000 oder mehr	231	53 442	231 351	48 422	46 831	15 475	20 796
darunter							
500 000 oder mehr	10	9 135	913 500	8 759	8 694	2 957	2 360
<b>I n s g e s a m t</b>	<b>11 102</b>	<b>376 127</b>	<b>33 879</b>	<b>319 169</b>	<b>313 208</b>	<b>56 058</b>	<b>319 530</b>
Nachrichtlich: Verlustfälle	50	- 409	- 8 180	- 545	- 545	—	139
<b>635016 Lichtenfels, Stadt</b>							
0	133	—	—	- 5	- 5	—	60
1 – 5 000	195	409	2 097	263	262	6	584
5 000 – 10 000	130	1 029	7 915	729	729	18	952
10 000 – 15 000	190	2 367	12 458	1 838	1 835	69	1 806
15 000 – 20 000	146	2 555	17 500	2 031	2 030	130	1 891
20 000 – 25 000	163	3 692	22 650	3 015	3 009	280	3 430
25 000 – 30 000	171	4 714	27 567	3 910	3 904	463	4 532
30 000 – 35 000	157	5 095	32 452	4 209	4 207	524	4 996
35 000 – 50 000	346	14 448	41 757	11 984	11 902	1 817	13 463
50 000 oder mehr	403	31 019	76 970	26 315	25 490	5 524	23 599
davon							
50 000 - 125 000	380	26 039	68 524	21 913	21 248	4 277	22 050
125 000 oder mehr	23	4 981	216 565	4 402	4 242	1 247	1 549
darunter							
500 000 oder mehr	•	•	•	•	•	•	•
<b>I n s g e s a m t</b>	<b>2 034</b>	<b>65 327</b>	<b>32 118</b>	<b>54 290</b>	<b>53 363</b>	<b>8 831</b>	<b>55 314</b>
Nachrichtlich: Verlustfälle	19	- 377	- 19 842	- 437	- 437	1	166
<b>635017 Rosenthal, Stadt</b>							
0	53	—	—	- 4	- 4	—	29
1 – 5 000	93	173	1 860	120	120	4	250
5 000 – 10 000	62	498	8 032	382	381	3	404
10 000 – 15 000	71	883	12 437	691	691	18	603
15 000 – 20 000	69	1 199	17 377	908	908	60	940
20 000 – 25 000	67	1 517	22 642	1 268	1 268	116	1 237
25 000 – 30 000	78	2 134	27 359	1 755	1 749	200	2 110
30 000 – 35 000	80	2 584	32 300	2 151	2 136	295	2 573
35 000 – 50 000	190	7 861	41 374	6 586	6 532	1 003	7 555
50 000 oder mehr	240	20 868	86 950	17 852	17 160	4 060	16 245
davon							
50 000 - 125 000	209	14 755	70 598	12 492	12 066	2 495	13 247
125 000 oder mehr	31	6 113	197 194	5 360	5 094	1 566	2 998
darunter							
500 000 oder mehr	•	•	•	•	•	•	•
<b>I n s g e s a m t</b>	<b>1 003</b>	<b>37 716</b>	<b>37 603</b>	<b>31 709</b>	<b>30 940</b>	<b>5 759</b>	<b>31 945</b>
Nachrichtlich: Verlustfälle	5	- 21	- 4 200	- 29	- 29	—	1

### 1. Unbeschränkt Lohn- und Einkommensteuerpflichtige<sup>1)</sup> in Hessen 2015 nach Größenklassen des Gesamtbetrags der Einkünfte und regionaler Gliederung

Verwaltungsbezirk Größenklassen nach dem Gesamtbetrag der Einkünfte von ... bis unter ... Euro	Steuer- pflichtige	Gesamtbetrag der Einkünfte		Einkommen	Zu versteuerndes Einkommen	Festgesetzte Einkommen- steuer	Nachrichtlich: Bruttolohn
		1 000 Euro	Euro je Steuer- pflichtigen				
		1 000 Euro					
<b>635018 Twistetal</b>							
0	161	—	—	- 8	- 8	—	76
1 – 5 000	258	434	1 682	263	262	8	656
5 000 – 10 000	184	1 359	7 386	975	975	25	1 345
10 000 – 15 000	181	2 255	12 459	1 727	1 727	57	1 694
15 000 – 20 000	156	2 727	17 481	2 175	2 174	152	2 376
20 000 – 25 000	156	3 526	22 603	2 912	2 901	266	3 067
25 000 – 30 000	174	4 766	27 391	4 006	4 006	458	4 419
30 000 – 35 000	164	5 347	32 604	4 498	4 492	584	5 042
35 000 – 50 000	371	15 511	41 809	13 019	12 905	1 902	15 017
50 000 oder mehr	440	36 020	81 864	30 390	29 326	6 610	26 343
davon							
50 000 - 125 000	401	27 852	69 456	23 513	22 715	4 464	23 676
125 000 oder mehr	39	8 168	209 436	6 877	6 611	2 147	2 667
darunter							
500 000 oder mehr	.	.	.	.	.	.	.
<b>I n s g e s a m t</b>	<b>2 245</b>	<b>71 944</b>	<b>32 046</b>	<b>59 957</b>	<b>58 761</b>	<b>10 063</b>	<b>60 035</b>
Nachrichtlich: Verlustfälle	10	- 35	- 3 500	- 61	- 61	—	11
<b>635019 Vöhl, Marktgemeinde</b>							
0	176	—	—	- 3	- 3	—	84
1 – 5 000	246	426	1 732	288	288	5	612
5 000 – 10 000	217	1 658	7 641	1 205	1 205	21	1 424
10 000 – 15 000	231	2 859	12 377	2 216	2 215	63	2 089
15 000 – 20 000	212	3 696	17 434	2 925	2 925	181	2 976
20 000 – 25 000	237	5 344	22 549	4 369	4 367	391	4 765
25 000 – 30 000	219	6 038	27 571	5 037	5 030	559	5 806
30 000 – 35 000	199	6 433	32 327	5 293	5 282	706	5 918
35 000 – 50 000	528	22 098	41 852	18 526	18 366	2 822	21 377
50 000 oder mehr	463	37 963	81 994	32 935	31 908	7 213	28 182
davon							
50 000 - 125 000	421	28 680	68 124	24 497	23 811	4 752	25 483
125 000 oder mehr	42	9 282	221 000	8 438	8 097	2 461	2 699
darunter							
500 000 oder mehr	.	.	.	.	.	.	.
<b>I n s g e s a m t</b>	<b>2 728</b>	<b>86 513</b>	<b>31 713</b>	<b>72 790</b>	<b>71 582</b>	<b>11 960</b>	<b>73 233</b>
Nachrichtlich: Verlustfälle	14	- 101	- 7 214	- 164	- 164	—	12
<b>635020 Volkmarsen, Stadt</b>							
0	125	—	—	- 5	- 5	—	64
1 – 5 000	379	756	1 995	492	491	16	1 112
5 000 – 10 000	224	1 704	7 607	1 251	1 251	22	1 625
10 000 – 15 000	296	3 710	12 534	2 825	2 824	84	2 698
15 000 – 20 000	300	5 244	17 480	4 274	4 269	282	4 646
20 000 – 25 000	293	6 558	22 382	5 491	5 474	470	5 883
25 000 – 30 000	289	7 947	27 498	6 626	6 606	729	7 694
30 000 – 35 000	234	7 572	32 359	6 278	6 271	788	7 238
35 000 – 50 000	509	21 387	42 018	17 938	17 750	2 677	20 455
50 000 oder mehr	599	51 396	85 803	44 238	42 648	10 086	37 483
davon							
50 000 - 125 000	534	37 269	69 792	31 466	30 396	6 076	33 186
125 000 oder mehr	65	14 126	217 323	12 772	12 252	4 010	4 297
darunter							
500 000 oder mehr	4	2 584	646 000	2 439	2 418	924	69
<b>I n s g e s a m t</b>	<b>3 248</b>	<b>106 274</b>	<b>32 720</b>	<b>89 407</b>	<b>87 578</b>	<b>15 155</b>	<b>88 899</b>
Nachrichtlich: Verlustfälle	13	- 43	- 3 308	- 63	- 63	—	15

### 1. Unbeschränkt Lohn- und Einkommensteuerpflichtige<sup>1)</sup> in Hessen 2015 nach Größenklassen des Gesamtbetrags der Einkünfte und regionaler Gliederung

Verwaltungsbezirk Größenklassen nach dem Gesamtbetrag der Einkünfte von ... bis unter ... Euro	Steuer- pflichtige	Gesamtbetrag der Einkünfte		Einkommen	Zu versteuerndes Einkommen	Festgesetzte Einkommen- steuer	Nachrichtlich: Bruttolohn
		1 000 Euro	Euro je Steuer- pflichtigen				
		1 000 Euro					
635021 Waldeck, Stadt							
0	180	—	—	- 1	- 1	1	89
1 - 5 000	355	722	2 034	458	457	11	1 000
5 000 - 10 000	248	1 897	7 649	1 361	1 360	18	1 638
10 000 - 15 000	287	3 579	12 470	2 751	2 751	79	2 492
15 000 - 20 000	293	5 119	17 471	4 116	4 115	258	4 017
20 000 - 25 000	273	6 214	22 762	5 091	5 090	460	5 439
25 000 - 30 000	286	7 869	27 514	6 556	6 547	846	7 424
30 000 - 35 000	249	8 078	32 442	6 629	6 627	836	7 788
35 000 - 50 000	541	22 386	41 379	18 677	18 519	2 740	21 367
50 000 oder mehr	639	57 508	89 997	49 691	48 155	11 695	41 484
davon							
50 000 - 125 000	565	39 724	70 308	33 576	32 551	6 573	35 313
125 000 oder mehr	74	17 784	240 324	16 115	15 604	5 122	6 171
darunter							
500 000 oder mehr	4	3 938	984 500	3 756	3 735	1 413	400
<b>I n s g e s a m t</b>	<b>3 351</b>	<b>113 373</b>	<b>33 833</b>	<b>95 330</b>	<b>93 621</b>	<b>16 945</b>	<b>92 738</b>
Nachrichtlich: Verlustfälle	25	- 175	- 7 000	- 252	- 252	—	18
635022 Willingen (Upland)							
0	102	—	—	—	—	—	53
1 - 5 000	287	652	2 272	388	387	12	817
5 000 - 10 000	263	2 023	7 692	1 480	1 480	19	1 826
10 000 - 15 000	301	3 794	12 605	2 933	2 929	104	2 968
15 000 - 20 000	393	6 910	17 583	5 700	5 699	402	6 014
20 000 - 25 000	292	6 538	22 390	5 426	5 426	496	5 768
25 000 - 30 000	289	7 898	27 329	6 646	6 625	732	7 161
30 000 - 35 000	209	6 782	32 450	5 665	5 654	712	6 001
35 000 - 50 000	421	17 438	41 420	14 478	14 390	2 059	15 919
50 000 oder mehr	536	57 098	106 526	50 422	49 010	11 865	29 338
davon							
50 000 - 125 000	458	32 898	71 830	28 044	27 145	5 261	23 260
125 000 oder mehr	78	24 200	310 256	22 377	21 865	6 604	6 078
darunter							
500 000 oder mehr	13	10 473	805 615	9 886	9 797	3 068	2 125
<b>I n s g e s a m t</b>	<b>3 093</b>	<b>109 133</b>	<b>35 284</b>	<b>93 137</b>	<b>91 599</b>	<b>16 402</b>	<b>75 864</b>
Nachrichtlich: Verlustfälle	16	- 268	- 16 750	- 362	- 362	—	111
636 Werra-Meißner-Kreis							
0	2 390	—	—	- 137	- 137	6	1 124
1 - 5 000	5 818	11 094	1 907	7 147	7 138	181	16 411
5 000 - 10 000	3 636	27 570	7 583	20 223	20 216	444	25 143
10 000 - 15 000	4 398	54 804	12 461	42 408	42 396	1 410	41 296
15 000 - 20 000	4 304	75 320	17 500	60 595	60 557	3 997	63 738
20 000 - 25 000	4 081	91 723	22 476	74 758	74 642	6 503	82 945
25 000 - 30 000	3 761	103 189	27 437	84 756	84 615	8 934	96 644
30 000 - 35 000	3 375	109 573	32 466	91 263	91 123	11 411	105 302
35 000 - 50 000	7 009	292 434	41 723	245 188	242 865	36 896	280 917
50 000 oder mehr	8 397	710 768	84 645	614 873	594 742	139 946	547 424
davon							
50 000 - 125 000	7 612	536 744	70 513	457 222	442 157	90 591	476 007
125 000 oder mehr	785	174 025	221 688	157 651	152 584	49 355	71 418
darunter							
500 000 oder mehr	37	29 740	803 784	28 171	27 820	9 304	3 893
<b>I n s g e s a m t</b>	<b>47 169</b>	<b>1 476 474</b>	<b>31 302</b>	<b>1 241 074</b>	<b>1 218 157</b>	<b>209 728</b>	<b>1 260 945</b>
Nachrichtlich: Verlustfälle	265	- 2 813	- 10 615	- 3 658	- 3 658	646	978

### 1. Unbeschränkt Lohn- und Einkommensteuerpflichtige<sup>1)</sup> in Hessen 2015 nach Größenklassen des Gesamtbetrags der Einkünfte und regionaler Gliederung

Verwaltungsbezirk Größenklassen nach dem Gesamtbetrag der Einkünfte von ... bis unter ... Euro	Steuer- pflichtige	Gesamtbetrag der Einkünfte		Einkommen	Zu versteuerndes Einkommen	Festgesetzte Einkommen- steuer	Nachrichtlich: Bruttolohn
		1 000 Euro	Euro je Steuer- pflichtigen				
		1 000 Euro					
636001 Bad Sooden-Allendorf, Stadt							
0	149	—	—	- 14	- 14	—	68
1 — 5 000	388	816	2 103	531	531	16	1 151
5 000 — 10 000	318	2 448	7 698	1 854	1 854	20	2 232
10 000 — 15 000	377	4 705	12 480	3 590	3 589	126	3 661
15 000 — 20 000	388	6 810	17 552	5 434	5 426	382	5 511
20 000 — 25 000	345	7 709	22 345	6 226	6 220	545	6 892
25 000 — 30 000	310	8 469	27 319	6 943	6 938	704	7 689
30 000 — 35 000	226	7 319	32 385	6 017	6 011	742	6 726
35 000 — 50 000	484	20 206	41 748	16 882	16 748	2 504	19 178
50 000 oder mehr	641	53 213	83 016	45 574	44 124	9 926	39 058
davon							
50 000 - 125 000	589	41 439	70 355	35 080	34 081	6 877	34 997
125 000 oder mehr	52	11 774	226 423	10 493	10 043	3 049	4 061
darunter							
500 000 oder mehr	4	3 056	764 000	2 870	2 849	790	33
<b>I n s g e s a m t</b>	<b>3 626</b>	<b>111 695</b>	<b>30 804</b>	<b>93 038</b>	<b>91 427</b>	<b>14 964</b>	<b>92 164</b>
Nachrichtlich: Verlustfälle	21	- 491	- 23 381	- 530	- 530	—	120
636002 Berkatal							
0	41	—	—	—	—	—	20
1 — 5 000	89	165	1 854	111	111	2	231
5 000 — 10 000	41	309	7 537	215	215	2	218
10 000 — 15 000	74	907	12 257	690	690	13	491
15 000 — 20 000	65	1 146	17 631	900	900	61	954
20 000 — 25 000	64	1 429	22 328	1 159	1 159	97	1 177
25 000 — 30 000	48	1 323	27 563	1 098	1 097	133	1 244
30 000 — 35 000	48	1 564	32 583	1 302	1 302	153	1 394
35 000 — 50 000	111	4 637	41 775	3 903	3 836	595	4 377
50 000 oder mehr	150	13 155	87 700	11 334	10 909	2 667	10 693
davon							
50 000 - 125 000	134	9 527	71 097	7 994	7 652	1 521	8 239
125 000 oder mehr	16	3 628	226 750	3 339	3 257	1 146	2 454
darunter							
500 000 oder mehr	•	•	•	•	•	•	•
<b>I n s g e s a m t</b>	<b>731</b>	<b>24 635</b>	<b>33 700</b>	<b>20 713</b>	<b>20 220</b>	<b>3 722</b>	<b>20 800</b>
Nachrichtlich: Verlustfälle	6	- 85	- 14 167	- 127	- 127	—	3
636003 Eschwege, Kreisstadt							
0	466	—	—	- 9	- 9	1	209
1 — 5 000	1 351	2 380	1 762	1 578	1 575	38	3 641
5 000 — 10 000	723	5 436	7 519	4 027	4 025	100	5 033
10 000 — 15 000	887	11 135	12 554	8 580	8 576	257	8 435
15 000 — 20 000	909	15 903	17 495	12 787	12 779	838	13 701
20 000 — 25 000	797	17 871	22 423	14 557	14 544	1 267	16 424
25 000 — 30 000	677	18 583	27 449	15 410	15 382	1 642	17 326
30 000 — 35 000	606	19 678	32 472	16 566	16 533	2 105	19 185
35 000 — 50 000	1 229	51 094	41 574	43 041	42 659	6 431	48 716
50 000 oder mehr	1 464	133 993	91 525	116 593	112 835	28 771	95 279
davon							
50 000 - 125 000	1 280	90 887	71 005	77 819	75 092	15 783	79 148
125 000 oder mehr	184	43 105	234 266	38 774	37 743	12 988	16 131
darunter							
500 000 oder mehr	12	9 003	750 250	8 655	8 537	2 990	818
<b>I n s g e s a m t</b>	<b>9 109</b>	<b>276 072</b>	<b>30 308</b>	<b>233 131</b>	<b>228 898</b>	<b>41 450</b>	<b>227 949</b>
Nachrichtlich: Verlustfälle	48	- 326	- 6 792	- 450	- 450	646	257

### 1. Unbeschränkt Lohn- und Einkommensteuerpflichtige<sup>1)</sup> in Hessen 2015 nach Größenklassen des Gesamtbetrags der Einkünfte und regionaler Gliederung

Verwaltungsbezirk Größenklassen nach dem Gesamtbetrag der Einkünfte von ... bis unter ... Euro	Steuer- pflichtige	Gesamtbetrag der Einkünfte		Einkommen	Zu versteuerndes Einkommen	Festgesetzte Einkommen- steuer	Nachrichtlich: Bruttolohn
		1 000 Euro	Euro je Steuer- pflichtigen				
		1 000 Euro					
<b>636004 Großalmerode, Stadt</b>							
0	183	—	—	- 10	- 10	—	85
1 — 5 000	329	634	1 927	402	402	5	979
5 000 — 10 000	238	1 764	7 412	1 318	1 318	23	1 725
10 000 — 15 000	280	3 459	12 354	2 676	2 676	79	2 638
15 000 — 20 000	268	4 676	17 448	3 752	3 750	251	4 150
20 000 — 25 000	272	6 137	22 563	5 047	5 046	458	5 599
25 000 — 30 000	231	6 340	27 446	5 258	5 247	550	6 086
30 000 — 35 000	276	8 985	32 554	7 627	7 621	1 018	8 877
35 000 — 50 000	506	20 811	41 128	17 435	17 318	2 642	20 243
50 000 oder mehr	586	49 238	84 024	42 724	41 377	9 746	42 192
davon							
50 000 - 125 000	535	37 524	70 138	31 910	30 815	6 315	35 851
125 000 oder mehr	51	11 714	229 686	10 813	10 562	3 430	6 341
darunter							
500 000 oder mehr	.	.	.	.	.	.	.
<b>I n s g e s a m t</b>	<b>3 169</b>	<b>102 046</b>	<b>32 201</b>	<b>86 228</b>	<b>84 744</b>	<b>14 772</b>	<b>92 573</b>
Nachrichtlich: Verlustfälle	13	- 112	- 8 615	- 157	- 157	—	23
<b>636005 Herleshausen</b>							
0	68	—	—	- 1	- 1	—	28
1 — 5 000	144	300	2 083	215	215	5	433
5 000 — 10 000	84	649	7 726	481	481	7	524
10 000 — 15 000	135	1 670	12 370	1 289	1 288	46	1 352
15 000 — 20 000	114	1 967	17 254	1 605	1 604	101	1 700
20 000 — 25 000	103	2 339	22 709	1 961	1 956	193	2 167
25 000 — 30 000	106	2 930	27 642	2 422	2 421	279	2 723
30 000 — 35 000	115	3 705	32 217	3 087	3 071	375	3 631
35 000 — 50 000	218	9 094	41 716	7 622	7 557	1 169	8 759
50 000 oder mehr	223	18 613	83 466	16 013	15 536	3 568	14 408
davon							
50 000 - 125 000	205	14 466	70 566	12 159	11 814	2 336	12 503
125 000 oder mehr	18	4 146	230 333	3 854	3 722	1 232	1 905
darunter							
500 000 oder mehr	.	.	.	.	.	.	.
<b>I n s g e s a m t</b>	<b>1 310</b>	<b>41 268</b>	<b>31 502</b>	<b>34 694</b>	<b>34 129</b>	<b>5 744</b>	<b>35 726</b>
Nachrichtlich: Verlustfälle	11	- 288	- 26 182	- 321	- 321	—	77
<b>636006 Hessisch Lichtenau, Stadt</b>							
0	278	—	—	- 20	- 20	1	115
1 — 5 000	676	1 431	2 117	921	920	22	2 103
5 000 — 10 000	461	3 469	7 525	2 514	2 514	62	3 354
10 000 — 15 000	540	6 706	12 419	5 206	5 205	195	5 400
15 000 — 20 000	505	8 819	17 463	7 116	7 116	443	7 423
20 000 — 25 000	466	10 467	22 461	8 459	8 443	671	9 461
25 000 — 30 000	465	12 779	27 482	10 378	10 364	1 031	11 811
30 000 — 35 000	430	14 010	32 581	11 706	11 703	1 456	13 523
35 000 — 50 000	925	38 848	41 998	32 582	32 286	5 038	37 856
50 000 oder mehr	1 065	84 336	79 189	72 785	70 564	15 854	69 924
davon							
50 000 - 125 000	988	69 127	69 967	59 159	57 493	11 756	62 884
125 000 oder mehr	77	15 208	197 506	13 625	13 071	4 099	7 039
darunter							
500 000 oder mehr	.	.	.	.	.	.	.
<b>I n s g e s a m t</b>	<b>5 811</b>	<b>180 864</b>	<b>31 124</b>	<b>151 648</b>	<b>149 095</b>	<b>24 775</b>	<b>160 970</b>
Nachrichtlich: Verlustfälle	27	- 399	- 14 778	- 524	- 524	—	126



### 1. Unbeschränkt Lohn- und Einkommensteuerpflichtige<sup>1)</sup> in Hessen 2015 nach Größenklassen des Gesamtbetrags der Einkünfte und regionaler Gliederung

Verwaltungsbezirk Größenklassen nach dem Gesamtbetrag der Einkünfte von ... bis unter ... Euro	Steuer- pflichtige	Gesamtbetrag der Einkünfte		Einkommen	Zu versteuerndes Einkommen	Festgesetzte Einkommen- steuer	Nachrichtlich: Bruttolohn
		1 000 Euro	Euro je Steuer- pflichtigen				
		1 000 Euro					
636007 Meinhard							
0	130	—	—	- 2	- 2	—	69
1 — 5 000	303	463	1 528	290	290	6	696
5 000 — 10 000	155	1 187	7 658	861	860	16	1 022
10 000 — 15 000	205	2 544	12 410	2 010	2 009	96	1 896
15 000 — 20 000	212	3 696	17 434	3 050	3 049	250	3 199
20 000 — 25 000	209	4 714	22 555	3 812	3 791	326	4 212
25 000 — 30 000	198	5 465	27 601	4 464	4 455	458	5 027
30 000 — 35 000	154	4 970	32 273	4 126	4 118	500	4 732
35 000 — 50 000	350	14 479	41 369	12 153	12 032	1 776	13 961
50 000 oder mehr	411	34 897	84 908	30 313	29 402	6 882	26 650
davon							
50 000 - 125 000	373	26 102	69 979	22 377	21 661	4 424	23 177
125 000 oder mehr	38	8 795	231 447	7 936	7 741	2 458	3 474
darunter							
500 000 oder mehr	.	.	.	.	.	.	.
<b>I n s g e s a m t</b>	<b>2 327</b>	<b>72 416</b>	<b>31 120</b>	<b>61 075</b>	<b>60 005</b>	<b>10 311</b>	<b>61 464</b>
Nachrichtlich: Verlustfälle	10	- 71	- 7 100	- 129	- 129	—	2
636008 Meißen							
0	88	—	—	- 4	- 4	—	45
1 — 5 000	165	272	1 648	183	182	3	433
5 000 — 10 000	104	765	7 356	530	529	8	584
10 000 — 15 000	122	1 485	12 172	1 134	1 133	58	965
15 000 — 20 000	108	1 876	17 370	1 466	1 461	96	1 557
20 000 — 25 000	109	2 473	22 688	2 009	2 009	185	2 280
25 000 — 30 000	114	3 105	27 237	2 527	2 525	263	2 933
30 000 — 35 000	103	3 346	32 485	2 733	2 732	334	3 049
35 000 — 50 000	230	9 624	41 843	7 962	7 851	1 201	9 591
50 000 oder mehr	287	23 244	80 990	20 056	19 366	4 323	17 980
davon							
50 000 - 125 000	263	18 221	69 281	15 476	14 920	2 957	16 233
125 000 oder mehr	24	5 023	209 292	4 580	4 446	1 366	1 747
darunter							
500 000 oder mehr	.	.	.	.	.	.	.
<b>I n s g e s a m t</b>	<b>1 430</b>	<b>46 189</b>	<b>32 300</b>	<b>38 595</b>	<b>37 785</b>	<b>6 472</b>	<b>39 417</b>
Nachrichtlich: Verlustfälle	12	- 68	- 5 667	- 108	- 108	—	16
636009 Neu-Eichenberg							
0	31	—	—	- 4	- 4	—	14
1 — 5 000	87	178	2 046	109	109	2	258
5 000 — 10 000	65	521	8 015	367	367	7	420
10 000 — 15 000	87	1 103	12 678	858	858	22	801
15 000 — 20 000	71	1 236	17 408	990	990	57	998
20 000 — 25 000	77	1 725	22 403	1 402	1 401	118	1 569
25 000 — 30 000	71	1 948	27 437	1 616	1 610	185	1 871
30 000 — 35 000	67	2 163	32 284	1 832	1 832	243	2 057
35 000 — 50 000	145	6 078	41 917	5 105	5 059	776	5 747
50 000 oder mehr	190	16 170	85 105	13 864	13 426	3 248	13 530
davon							
50 000 - 125 000	170	11 843	69 665	10 053	9 722	2 025	11 134
125 000 oder mehr	20	4 327	216 350	3 811	3 705	1 223	2 396
darunter							
500 000 oder mehr	.	.	.	.	.	.	.
<b>I n s g e s a m t</b>	<b>891</b>	<b>31 123</b>	<b>34 930</b>	<b>26 139</b>	<b>25 648</b>	<b>4 657</b>	<b>27 265</b>
Nachrichtlich: Verlustfälle	6	- 33	- 5 500	- 76	- 76	—	34

### 1. Unbeschränkt Lohn- und Einkommensteuerpflichtige<sup>1)</sup> in Hessen 2015 nach Größenklassen des Gesamtbetrags der Einkünfte und regionaler Gliederung

Verwaltungsbezirk Größenklassen nach dem Gesamtbetrag der Einkünfte von ... bis unter ... Euro	Steuer- pflichtige	Gesamtbetrag der Einkünfte		Einkommen	Zu versteuerndes Einkommen	Festgesetzte Einkommen- steuer	Nachrichtlich: Bruttolohn
		1 000 Euro	Euro je Steuer- pflichtigen				
		1 000 Euro					
<b>636010 Ringgau</b>							
0	62	—	—	—	—	—	33
1 – 5 000	171	272	1 591	166	166	5	404
5 000 – 10 000	100	758	7 580	555	555	10	645
10 000 – 15 000	132	1 651	12 508	1 263	1 263	45	1 136
15 000 – 20 000	131	2 295	17 519	1 807	1 806	116	1 808
20 000 – 25 000	129	2 905	22 519	2 358	2 358	218	2 723
25 000 – 30 000	122	3 336	27 344	2 756	2 754	299	3 316
30 000 – 35 000	118	3 830	32 458	3 145	3 143	393	3 820
35 000 – 50 000	231	9 626	41 671	7 919	7 851	1 183	9 386
50 000 oder mehr	243	19 186	78 955	16 510	15 991	3 571	14 445
davon							
50 000 - 125 000	220	15 145	68 841	12 870	12 564	2 459	12 637
125 000 oder mehr	23	4 041	175 696	3 640	3 427	1 112	1 808
darunter							
500 000 oder mehr	.	.	.	.	.	.	.
<b>I n s g e s a m t</b>	<b>1 439</b>	<b>43 857</b>	<b>30 477</b>	<b>36 479</b>	<b>35 886</b>	<b>5 840</b>	<b>37 715</b>
Nachrichtlich: Verlustfälle	13	- 37	- 2 846	- 58	- 58	—	19
<b>636011 Sontra, Stadt</b>							
0	150	—	—	- 3	- 3	—	81
1 – 5 000	366	732	2 000	474	474	11	1 049
5 000 – 10 000	311	2 373	7 630	1 774	1 774	34	2 226
10 000 – 15 000	319	3 971	12 448	3 112	3 112	85	2 948
15 000 – 20 000	289	5 080	17 578	4 086	4 085	242	4 126
20 000 – 25 000	331	7 460	22 538	6 153	6 143	527	7 026
25 000 – 30 000	327	8 949	27 367	7 336	7 329	723	8 444
30 000 – 35 000	257	8 357	32 518	6 913	6 903	819	8 010
35 000 – 50 000	533	22 226	41 700	18 550	18 416	2 764	21 488
50 000 oder mehr	507	41 685	82 219	36 017	34 922	7 924	31 858
davon							
50 000 - 125 000	463	32 342	69 853	27 528	26 711	5 304	28 261
125 000 oder mehr	44	9 343	212 341	8 489	8 211	2 619	3 597
darunter							
500 000 oder mehr	3	2 048	682 667	1 935	1 914	679	620
<b>I n s g e s a m t</b>	<b>3 390</b>	<b>100 834</b>	<b>29 745</b>	<b>84 411</b>	<b>83 155</b>	<b>13 129</b>	<b>87 256</b>
Nachrichtlich: Verlustfälle	19	- 193	- 10 158	- 253	- 253	—	94
<b>636012 Waldkappel, Stadt</b>							
0	92	—	—	—	—	—	46
1 – 5 000	212	421	1 986	240	240	6	629
5 000 – 10 000	143	1 076	7 524	747	747	11	950
10 000 – 15 000	183	2 270	12 404	1 721	1 721	43	1 546
15 000 – 20 000	196	3 446	17 582	2 738	2 738	167	2 991
20 000 – 25 000	186	4 178	22 462	3 445	3 438	306	3 751
25 000 – 30 000	177	4 873	27 531	4 035	4 034	459	4 776
30 000 – 35 000	150	4 876	32 507	4 058	4 048	509	4 582
35 000 – 50 000	346	14 398	41 613	12 052	11 901	1 818	13 841
50 000 oder mehr	401	34 313	85 569	29 683	28 649	6 639	26 317
davon							
50 000 - 125 000	362	25 566	70 624	21 612	20 782	4 136	22 332
125 000 oder mehr	39	8 746	224 256	8 071	7 867	2 503	3 985
darunter							
500 000 oder mehr	.	.	.	.	.	.	.
<b>I n s g e s a m t</b>	<b>2 086</b>	<b>69 850</b>	<b>33 485</b>	<b>58 720</b>	<b>57 515</b>	<b>9 958</b>	<b>59 430</b>
Nachrichtlich: Verlustfälle	11	- 75	- 6 818	- 108	- 108	—	28

### 1. Unbeschränkt Lohn- und Einkommensteuerpflichtige<sup>1)</sup> in Hessen 2015 nach Größenklassen des Gesamtbetrags der Einkünfte und regionaler Gliederung

Verwaltungsbezirk Größenklassen nach dem Gesamtbetrag der Einkünfte von ... bis unter ... Euro	Steuer- pflichtige	Gesamtbetrag der Einkünfte		Einkommen	Zu versteuerndes Einkommen	Festgesetzte Einkommen- steuer	Nachrichtlich: Bruttolohn
		1 000 Euro	Euro je Steuer- pflichtigen				
		1 000 Euro					
<b>636013 Wanfried, Stadt</b>							
0	154	—	—	- 6	- 6	—	76
1 — 5 000	291	449	1 543	290	290	8	713
5 000 — 10 000	139	1 044	7 511	758	758	30	945
10 000 — 15 000	172	2 156	12 535	1 695	1 695	60	1 560
15 000 — 20 000	202	3 498	17 317	2 804	2 802	188	2 970
20 000 — 25 000	158	3 542	22 418	2 921	2 916	250	3 272
25 000 — 30 000	154	4 211	27 344	3 428	3 406	338	3 984
30 000 — 35 000	136	4 373	32 154	3 703	3 693	444	4 275
35 000 — 50 000	264	11 028	41 773	9 224	9 114	1 343	10 225
50 000 oder mehr	307	25 199	82 081	21 705	20 975	4 651	19 363
davon							
50 000 - 125 000	281	19 811	70 502	16 804	16 276	3 291	17 055
125 000 oder mehr	26	5 388	207 231	4 901	4 699	1 360	2 308
darunter							
500 000 oder mehr	.	.	.	.	.	.	.
<b>I n s g e s a m t</b>	<b>1 977</b>	<b>55 499</b>	<b>28 072</b>	<b>46 522</b>	<b>45 643</b>	<b>7 314</b>	<b>47 383</b>
Nachrichtlich: Verlustfälle	11	- 235	- 21 364	- 272	- 273	—	23
<b>636014 Wehretal</b>							
0	140	—	—	- 4	- 4	—	65
1 — 5 000	252	468	1 857	303	302	7	732
5 000 — 10 000	130	994	7 646	735	735	13	917
10 000 — 15 000	218	2 760	12 661	2 126	2 126	78	1 988
15 000 — 20 000	202	3 571	17 678	2 916	2 910	199	3 113
20 000 — 25 000	219	4 917	22 452	4 027	4 017	367	4 300
25 000 — 30 000	182	4 969	27 302	4 080	4 076	421	4 713
30 000 — 35 000	155	5 051	32 587	4 214	4 199	505	4 746
35 000 — 50 000	369	15 435	41 829	12 958	12 814	1 940	15 058
50 000 oder mehr	529	43 741	82 686	37 987	36 592	8 303	35 080
davon							
50 000 - 125 000	490	34 686	70 788	29 723	28 540	5 963	31 747
125 000 oder mehr	39	9 055	232 179	8 265	8 052	2 340	3 334
darunter							
500 000 oder mehr	.	.	.	.	.	.	.
<b>I n s g e s a m t</b>	<b>2 396</b>	<b>81 907</b>	<b>34 185</b>	<b>69 343</b>	<b>67 768</b>	<b>11 833</b>	<b>70 712</b>
Nachrichtlich: Verlustfälle	4	- 75	- 18 750	- 97	- 97	—	4
<b>636015 Weißenborn</b>							
0	38	—	—	- 22	- 22	—	21
1 — 5 000	71	130	1 831	74	74	3	182
5 000 — 10 000	40	300	7 500	219	219	3	265
10 000 — 15 000	43	542	12 605	409	409	15	447
15 000 — 20 000	50	886	17 720	717	717	42	784
20 000 — 25 000	46	1 027	22 326	835	835	69	987
25 000 — 30 000	35	964	27 543	779	769	72	852
30 000 — 35 000	36	1 162	32 278	974	974	122	1 165
35 000 — 50 000	59	2 530	42 881	2 136	2 104	306	2 527
50 000 oder mehr	58	4 489	77 397	3 856	3 687	830	3 920
davon							
50 000 - 125 000	55	3 912	71 127	3 321	3 167	654	3 590
125 000 oder mehr	3	577	192 333	535	521	175	330
darunter							
500 000 oder mehr	.	.	.	.	.	.	.
<b>I n s g e s a m t</b>	<b>476</b>	<b>12 030</b>	<b>25 273</b>	<b>9 977</b>	<b>9 766</b>	<b>1 461</b>	<b>11 151</b>
Nachrichtlich: Verlustfälle	9	- 74	- 8 222	- 113	- 113	—	66

### 1. Unbeschränkt Lohn- und Einkommensteuerpflichtige<sup>1)</sup> in Hessen 2015 nach Größenklassen des Gesamtbetrags der Einkünfte und regionaler Gliederung

Verwaltungsbezirk Größenklassen nach dem Gesamtbetrag der Einkünfte von ... bis unter ... Euro	Steuer- pflichtige	Gesamtbetrag der Einkünfte		Einkommen	Zu versteuerndes Einkommen	Festgesetzte Einkommen- steuer	Nachrichtlich: Bruttolohn	
		1 000 Euro	Euro je Steuer- pflichtigen					
		1 000 Euro						
636016 Witzenhausen, Stadt								
	0	—	—	- 39	- 39	1	150	
1 – 5 000	923	1 984	2 150	1 261	1 259	42	2 775	
5 000 – 10 000	584	4 478	7 668	3 266	3 265	100	4 083	
10 000 – 15 000	624	7 739	12 402	6 048	6 047	191	6 033	
15 000 – 20 000	594	10 415	17 534	8 426	8 423	564	8 752	
20 000 – 25 000	570	12 829	22 507	10 387	10 367	908	11 107	
25 000 – 30 000	544	14 946	27 474	12 227	12 209	1 377	13 849	
30 000 – 35 000	498	16 183	32 496	13 259	13 239	1 693	15 532	
35 000 – 50 000	1 009	42 319	41 942	35 664	35 319	5 409	39 962	
50 000 oder mehr	1 335	115 297	86 365	99 859	96 384	23 042	86 726	
davon								
50 000 - 125 000	1 204	86 144	71 548	73 335	70 866	14 789	76 219	
125 000 oder mehr	131	29 152	222 534	26 524	25 518	8 253	10 507	
darunter								
500 000 oder mehr	6	5 024	837 333	4 741	4 684	1 409	366	
<b>I n s g e s a m t</b>	<b>7 001</b>	<b>226 190</b>	<b>32 308</b>	<b>190 359</b>	<b>186 473</b>	<b>33 325</b>	<b>188 969</b>	
Nachrichtlich: Verlustfälle	44	- 250	- 5 682	- 335	- 336	—	86	

1) Einschließlich der Steuerfälle/Steuerpflichtigen ohne Einkommensteuerveranlagung, soweit Werte in der elektronischen Lohnsteuerbescheinigung enthalten waren.

## 2. Einkommensmillionäre<sup>1)</sup> in Hessen 2015 nach regionaler Gliederung

AGS	Verwaltungsbezirk	Steuerpflichtige Einkommensmillionäre		Gesamtbetrag der Einkünfte		Festgesetzte Steuern	Einkommensmillionäre je 10 000 Steuerpflichtigen insgesamt		nachrichtlich: Steuerpflichtige insgesamt		Einkommensmillionäre je 10 000 Einwohner		nachrichtlich: Einwohner am 31.12.2015	
		Anzahl	Anzahl	1 000 Euro	Euro je Steuerpflichtigen		Anzahl	Anzahl	Anzahl	Anzahl	Anzahl	Anzahl	Anzahl	Anzahl
						1 000 Euro								
06	Hessen	1 842	4 839 411	2 627 259	1 869 368	6,0	3 090 718	3,0	6 176 172					
064	Reg. Bez. Darmstadt	1 449	3 681 232	2 540 533	1 413 490	7,3	1 995 229	3,7	3 922 369					
06411000	Darmstadt, Wissenschaftsstadt	51	126 949	2 489 196	50 787	6,3	80 775	3,3	155 353					
06412000	Frankfurt am Main, Stadt	424	910 812	2 148 142	374 297	11,4	373 504	5,8	732 688					
06413000	Offenbach am Main, Stadt	11	16 893	1 535 727	6 042	1,7	63 263	0,9	123 734					
06414000	Wiesbaden, Landeshauptstadt	109	466 341	4 278 358	168 940	7,6	143 515	3,9	276 218					
06431	Landkreis Bergstraße	54	128 280	2 375 556	44 706	4,0	135 876	2,0	266 928					
06431001	Abtsteinach	•	•	•	•	•	1 247	•	2 360					
06431002	Bensheim, Stadt	18	35 311	1 961 722	13 844	9,1	19 772	4,5	40 051					
06431003	Biblis	•	•	•	•	•	4 577	•	8 910					
06431004	Birkenau	•	•	•	•	•	5 058	•	9 933					
06431005	Bürstadt, Stadt	•	•	•	•	•	8 680	•	16 060					
06431006	Einhausen	•	•	•	•	•	3 147	•	6 281					
06431007	Fürth	•	•	•	•	•	5 243	•	10 465					
06431008	Gorxheimertal	•	•	•	•	•	2 114	•	4 160					
06431009	Grasellenbach	•	•	•	•	•	1 886	•	3 995					
06431010	Groß-Rohrheim	•	•	•	•	•	1 899	•	3 768					
06431011	Heppenheim (Bergstraße), Kreisstadt	14	23 325	1 666 071	9 803	10,9	12 818	5,5	25 284					
06431012	Hirschhorn (Neckar), Stadt	•	•	•	•	•	1 758	•	3 436					
06431013	Lampertheim, Stadt	•	•	•	•	•	17 366	•	32 303					
06431014	Lautertal (Odenwald)	•	•	•	•	•	3 591	•	7 201					
06431015	Lindenfels, Stadt	•	•	•	•	•	2 474	•	5 086					
06431016	Lorsch, Karolingerstadt	•	•	•	•	•	6 737	•	13 515					
06431017	Mörlenbach	•	•	•	•	•	5 277	•	9 972					
06431018	Neckarsteinach, Stadt	•	•	•	•	•	1 919	•	3 889					
06431019	Rimbach	•	•	•	•	•	4 262	•	8 571					
06431020	Viernheim, Stadt	7	11 785	1 683 571	4 771	4,1	16 885	2,1	34 146					
06431021	Wald-Michelbach	•	•	•	•	•	5 172	•	10 614					
06431022	Zwingenberg, Stadt	•	•	•	•	•	3 994	•	6 928					

## 2. Einkommensmillionäre<sup>1)</sup> in Hessen 2015 nach regionaler Gliederung

AGS	Verwaltungsbezirk	Steuerpflichtige Einkommensmillionäre		Gesamtbetrag der Einkünfte		Festgesetzte Steuern	Einkommensmillionäre je 10 000 Steuerpflichtigen insgesamt		Einkommensmillionäre je 10 000 Einwohner		nachrichtlich: Einwohner am 31.12.2015
		Anzahl	Anzahl	Euro je Steuerpflichtigen			Anzahl	Anzahl	Anzahl	Anzahl	
				1 000 Euro	Euro je Steuerpflichtigen	1 000 Euro					Anzahl
06432	Landkreis Darmstadt-Dieburg	76		172 480	2 269 474	56 954	5,1	150 209	2,6	292 773	
06432001	Alsbach-Hähnlein	•		•	•	•	•	4 725	•	9 299	
06432002	Babenhausen, Stadt	•		•	•	•	•	8 304	•	16 728	
06432003	Bickenbach	•		•	•	•	•	3 047	•	5 777	
06432004	Dieburg, Stadt	10		24 230	2 423 000	8 524	12,9	7 728	6,5	15 500	
06432005	Eppertshausen	•		•	•	•	•	3 031	•	6 231	
06432006	Erzhausen	•		•	•	•	•	3 880	•	7 864	
06432007	Fischbachtal	•		•	•	•	•	1 297	•	2 627	
06432008	Griesheim, Stadt	•		•	•	•	•	15 135	•	26 907	
06432009	Groß-Bieberau, Stadt	•		•	•	•	•	2 238	•	4 730	
06432010	Groß-Umstadt, Stadt	•		•	•	•	•	10 736	•	20 821	
06432011	Groß-Zimmern	•		•	•	•	•	6 991	•	14 069	
06432012	Messel	•		•	•	•	•	1 966	•	3 972	
06432013	Modautal	•		•	•	•	•	2 493	•	5 100	
06432014	Mühltal	9		20 674	2 297 111	7 773	12,6	7 149	6,5	13 753	
06432015	Münster (Hessen)	•		•	•	•	•	7 306	•	14 076	
06432016	Ober-Ramstadt, Stadt	•		•	•	•	•	7 508	•	15 029	
06432017	Otzberg	•		•	•	•	•	3 258	•	6 360	
06432018	Pfungstadt, Stadt	•		•	•	•	•	12 466	•	24 548	
06432019	Reinheim, Stadt	•		•	•	•	•	8 328	•	16 277	
06432020	Roßdorf	•		•	•	•	•	6 259	•	12 250	
06432021	Schaafheim	•		•	•	•	•	4 640	•	9 221	
06432022	Seeheim-Jugenheim	17		57 598	3 388 118	15 086	20,9	8 142	10,5	16 218	
06432023	Weiterstadt, Stadt	•		•	•	•	•	13 582	•	25 416	
06433	Landkreis Groß-Gerau	24		46 245	1 926 875	15 730	1,8	136 224	0,9	266 042	
06433001	Biebesheim am Rhein	•		•	•	•	•	3 321	•	6 881	
06433002	Bischofsheim	•		•	•	•	•	6 681	•	13 104	
06433003	Büttelborn	•		•	•	•	•	7 745	•	14 574	
06433004	Gernsheim, Schöffersstadt	•		•	•	•	•	5 497	•	10 069	

## 2. Einkommensmillionäre<sup>1)</sup> in Hessen 2015 nach regionaler Gliederung

AGS	Verwaltungsbezirk	Steuerpflichtige Einkommensmillionäre		Gesamtbetrag der Einkünfte		Festgesetzte Steuern	Einkommensmillionäre je 10 000 Steuerpflichtigen insgesamt		nachrichtlich: Steuerpflichtige insgesamt		Einkommensmillionäre je 10 000 Einwohner		nachrichtlich: Einwohner am 31.12.2015	
		Anzahl	Euro je Steuerpflichtigen	1 000 Euro			Anzahl	Anzahl	Anzahl	Anzahl	Anzahl	Anzahl	Anzahl	
				1 000 Euro	Euro je Steuerpflichtigen									
06433005	Ginsheim-Gustavsburg, Stadt	•	•	•	•	•	•	•	8 352	•	•	•	16 208	
06433006	Groß-Gerau, Stadt	•	•	•	•	•	•	•	12 466	•	•	•	24 648	
06433007	Kelsterbach, Stadt	•	•	•	•	•	•	•	8 509	•	•	•	15 721	
06433008	Mörfelden-Walldorf, Stadt	6	8 364	1 394 000	2 487	•	3,5	17 138	•	1,8	•	•	33 623	
06433009	Nauheim	•	•	•	•	•	•	•	5 442	•	•	•	10 510	
06433010	Raunheim, Stadt	•	•	•	•	•	•	•	7 717	•	•	•	15 636	
06433011	Riedstadt, Stadt	•	•	•	•	•	•	•	11 506	•	•	•	22 998	
06433012	Rüsselsheim, Stadt	•	•	•	•	•	•	•	31 661	•	•	•	63 030	
06433013	Stockstadt am Rhein	•	•	•	•	•	•	•	2 992	•	•	•	5 882	
06433014	Trebur	•	•	•	•	•	•	•	7 197	•	•	•	13 158	
06434	Hochtaunuskreis	330	834 611	2 529 124	338 209	•	27,8	118 507	•	14,1	•	•	233 427	
06434001	Bad Homburg v. d. Höhe, Stadt	101	289 483	2 866 168	115 901	•	36,2	27 863	•	19,0	•	•	53 244	
06434002	Friedrichsdorf, Stadt	20	45 650	2 282 500	17 249	•	15,7	12 723	•	8,0	•	•	25 092	
06434003	Glashütten	7	10 914	1 559 143	4 075	•	23,7	2 951	•	13,0	•	•	5 376	
06434004	Grävenwiesbach	•	•	•	•	•	•	•	2 463	•	•	•	5 278	
06434005	Königstein im Taunus, Stadt	86	269 139	3 129 523	111 170	•	104,7	8 212	•	52,5	•	•	16 393	
06434006	Kronberg im Taunus, Stadt	56	119 762	2 138 607	50 179	•	58,2	9 620	•	30,6	•	•	18 330	
06434007	Neu-Anspach, Stadt	•	•	•	•	•	•	•	7 218	•	•	•	14 624	
06434008	Oberursel (Taunus), Stadt	38	63 377	1 667 816	25 808	•	16,3	23 292	•	8,3	•	•	45 723	
06434009	Schmittlen	•	•	•	•	•	•	•	4 370	•	•	•	9 047	
06434010	Steinbach (Taunus), Stadt	•	•	•	•	•	•	•	5 133	•	•	•	10 453	
06434011	Uisingen, Stadt	6	9 347	1 557 833	3 590	•	8,8	6 801	•	4,3	•	•	14 025	
06434012	Wehrheim	•	•	•	•	•	•	•	4 749	•	•	•	9 355	
06434013	Weilrod	•	•	•	•	•	•	•	3 112	•	•	•	6 487	
06435	Main - Kinzig - Kreis	67	342 205	5 107 537	110 040	•	3,2	207 114	•	1,6	•	•	411 956	
06435001	Bad Orb, Stadt	•	•	•	•	•	•	•	4 717	•	•	•	9 631	
06435002	Bad Soden-Salmünster, Stadt	•	•	•	•	•	•	•	6 448	•	•	•	13 361	
06435003	Biebergmünd	•	•	•	•	•	•	•	4 162	•	•	•	8 384	
06435004	Birstein	•	•	•	•	•	•	•	2 917	•	•	•	6 269	



## 2. Einkommensmillionäre<sup>1)</sup> in Hessen 2015 nach regionaler Gliederung

AGS	Verwaltungsbezirk	Steuerpflichtige Einkommensmillionäre		Gesamtbetrag der Einkünfte		Festgesetzte Steuern	Einkommensmillionäre je 10 000 Steuerpflichtigen insgesamt		Einkommensmillionäre je 10 000 Einwohner		nachrichtlich: Einwohner am 31.12.2015
		Anzahl	Anzahl	Euro je Steuerpflichtigen			Anzahl	Anzahl	Anzahl	Anzahl	
				1 000 Euro	Euro je Steuerpflichtigen	1 000 Euro					Anzahl
06435005	Brachtal	•	•	•	•	•	•	•	•	•	5 137
06435006	Bruchköbel, Stadt	•	•	•	•	•	•	•	•	•	20 418
06435007	Erlensee, Stadt	•	•	•	•	•	•	•	•	•	14 005
06435008	Flörsbachtal	•	•	•	•	•	•	•	•	•	2 343
06435009	Freigericht	•	•	•	•	•	•	•	•	•	14 419
06435010	Gelnhausen, Barbarossastadt, Kreisstadt	6	8 159	1 359 833	3 369	5,2	11 621	2,6	22 687	•	22 687
06435011	Großkrotzenburg	•	•	•	•	•	•	•	•	•	7 497
06435012	Gründau	•	•	•	•	•	•	•	•	•	14 633
06435013	Hammersbach	•	•	•	•	•	•	•	•	•	4 797
06435014	Hanau, Brüder-Grimm-Stadt	11	18 524	1 684 000	5 655	2,4	45 441	1,2	92 643	•	92 643
06435015	Hasselroth	•	•	•	•	•	•	•	•	•	7 261
06435016	Jossgrund	•	•	•	•	•	•	•	•	•	3 448
06435017	Langenselbold, Stadt	•	•	•	•	•	•	•	•	•	13 810
06435018	Linsengericht	•	•	•	•	•	•	•	•	•	9 944
06435019	Maintal, Stadt	•	•	•	•	•	•	•	•	•	38 208
06435020	Neuberg	•	•	•	•	•	•	•	•	•	5 346
06435021	Nidderau, Stadt	•	•	•	•	•	•	•	•	•	19 964
06435022	Niederdorfelden	•	•	•	•	•	•	•	•	•	3 816
06435023	Rodenbach	•	•	•	•	•	•	•	•	•	11 176
06435024	Ronneburg	•	•	•	•	•	•	•	•	•	3 406
06435025	Schlüchtern, Stadt	•	•	•	•	•	•	•	•	•	15 827
06435026	Schöneck	•	•	•	•	•	•	•	•	•	11 812
06435027	Sinntal	•	•	•	•	•	•	•	•	•	8 961
06435028	Steinau an der Straße, Brüder-Grimm-Sta	•	•	•	•	•	•	•	•	•	10 373
06435029	Wächtersbach, Stadt	•	•	•	•	•	•	•	•	•	12 380
06436	Main - Taunus - Kreis	99	196 283	1 982 657	77 428	8,1	121 564	4,3	232 848	•	232 848
06436001	Bad Soden am Taunus, Stadt	39	72 616	1 861 949	30 100	32,4	12 036	17,6	22 161	•	22 161
06436002	Eppstein, Stadt	•	•	•	•	•	•	•	•	•	13 626
06436003	Eschborn, Stadt	9	18 734	2 081 556	6 985	8,1	11 107	4,3	20 824	•	20 824

## 2. Einkommensmillionäre<sup>1)</sup> in Hessen 2015 nach regionaler Gliederung

AGS	Verwaltungsbezirk	Steuerpflichtige Einkommensmillionäre		Gesamtbetrag der Einkünfte		Festgesetzte Steuern	Einkommensmillionäre je 10 000 Steuerpflichtigen insgesamt		Einkommensmillionäre je 10 000 Einwohner		nachrichtlich: Einwohner am 31.12.2015
		Anzahl	Anzahl	1 000 Euro	Euro je Steuerpflichtigen		Anzahl	Anzahl	Anzahl	Anzahl	
						nachrichtlich: Steuerpflichtige insgesamt					nachrichtlich: Steuerpflichtige insgesamt
06436004	Flörsheim am Main, Stadt	•	•	•	•	•	•	•	•	•	20 623
06436005	Hattersheim am Main, Stadt	•	•	•	•	•	•	•	•	•	26 908
06436006	Hochheim am Main, Stadt	•	•	•	•	•	•	•	•	•	17 057
06436007	Hofheim am Taunus, Kreisstadt	17	32 590	12 524	1 917 059	8,3	20 465	4,3	39 476	•	39 476
06436008	Kelkheim (Taunus), Stadt	16	31 561	11 965	1 972 563	11,0	14 593	5,6	28 452	•	28 452
06436009	Kriffel	•	•	•	•	•	5 943	•	10 898	•	10 898
06436010	Liederbach am Taunus	•	•	•	•	•	4 429	•	8 939	•	8 939
06436011	Schwalbach am Taunus, Stadt	•	•	•	•	•	7 681	•	15 203	•	15 203
06436012	Sulzbach (Taunus)	•	•	•	•	•	4 729	•	8 681	•	8 681
06437	Odenwaldkreis	8	15 715	5 438	1 964 375	1,7	47 702	0,8	97 000	•	97 000
06437001	Bad König, Stadt	•	•	•	•	•	4 548	•	9 544	•	9 544
06437003	Brensbach	•	•	•	•	•	2 579	•	5 041	•	5 041
06437004	Breuberg, Stadt	•	•	•	•	•	3 835	•	7 488	•	7 488
06437005	Brombachtal	•	•	•	•	•	1 685	•	3 475	•	3 475
06437006	Erbach, Kreisstadt	•	•	•	•	•	6 617	•	13 401	•	13 401
06437007	Fränkisch-Crumbach	•	•	•	•	•	1 615	•	3 184	•	3 184
06437009	Höchst i. Odw.	•	•	•	•	•	4 962	•	10 076	•	10 076
06437010	Lützelbach	•	•	•	•	•	3 501	•	6 910	•	6 910
06437011	Michelstadt, Stadt	•	•	•	•	•	7 879	•	16 642	•	16 642
06437012	Mossautal	•	•	•	•	•	1 227	•	2 451	•	2 451
06437013	Reichelsheim (Odenwald)	•	•	•	•	•	4 308	•	8 540	•	8 540
06437016	Oberzent, Stadt	•	•	•	•	•	4 946	•	10 248	•	10 248
06438	Landkreis Offenbach	76	168 413	73 433	2 215 961	4,3	175 291	2,2	347 357	•	347 357
06438001	Dietzenbach, Kreisstadt	•	•	•	•	•	15 462	•	33 397	•	33 397
06438002	Dreieich, Stadt	31	63 412	29 993	2 045 548	14,8	20 936	7,6	40 601	•	40 601
06438003	Egelsbach	•	•	•	•	•	5 556	•	11 494	•	11 494
06438004	Hainburg	•	•	•	•	•	7 267	•	14 254	•	14 254
06438005	Heusenstamm, Stadt	8	12 307	4 670	1 538 375	8,3	9 677	4,3	18 752	•	18 752
06438006	Langen (Hessen), Stadt	6	11 076	5 023	1 846 000	3,2	18 773	1,6	37 026	•	37 026

## 2. Einkommensmillionäre<sup>1)</sup> in Hessen 2015 nach regionaler Gliederung

AGS	Verwaltungsbezirk	Steuerpflichtige Einkommensmillionäre		Gesamtbetrag der Einkünfte		Festgesetzte Steuern	Einkommensmillionäre je 10 000 Steuerpflichtigen insgesamt		nachrichtlich: Steuerpflichtige insgesamt	Einkommensmillionäre je 10 000 Einwohner	nachrichtlich: Einwohner am 31.12.2015
		Anzahl	Anzahl	1 000 Euro	Euro je Steuerpflichtigen		Anzahl	Anzahl			
						1 000 Euro			Euro je Steuerpflichtigen	Anzahl	Anzahl
06438007	Mainhausen	•	•	•	•	•	•	•	4 687	•	9 211
06438008	Mühlheim am Main, Stadt	•	•	•	•	•	•	•	14 571	•	28 170
06438009	Neu-Isenburg, Stadt	7	11 045	1 577 857	3 652	3,5	•	•	19 758	1,9	37 565
06438010	Obertshausen, Stadt	6	32 257	5 376 167	14 163	4,8	•	•	12 488	2,5	24 443
06438011	Rodgau, Stadt	•	•	•	•	•	•	•	22 149	•	44 222
06438012	Rödermark, Stadt	•	•	•	•	•	•	•	13 320	•	27 242
06438013	Seligenstadt, Stadt	•	•	•	•	•	•	•	10 647	•	20 980
06439	Rheingau - Taunus - Kreis	42	89 900	2 140 476	30 678	4,5	•	•	92 376	2,3	184 114
06439001	Aarbergen	•	•	•	•	•	•	•	2 915	•	6 006
06439002	Bad Schwalbach, Kreisstadt	•	•	•	•	•	•	•	5 251	•	10 697
06439003	Eitville am Rhein, Stadt	7	10 525	1 503 571	3 505	8,0	•	•	8 714	4,1	16 970
06439004	Geisenheim, Hochschulstadt	•	•	•	•	•	•	•	5 930	•	11 690
06439005	Heidenrod	•	•	•	•	•	•	•	3 899	•	7 898
06439006	Hohenstein	•	•	•	•	•	•	•	3 001	•	6 112
06439007	Hünstetten	•	•	•	•	•	•	•	5 158	•	10 421
06439008	Idstein, Hochschulstadt	7	35 450	5 064 286	12 116	5,8	•	•	12 117	2,9	24 108
06439009	Kiedrich	•	•	•	•	•	•	•	2 012	•	4 106
06439010	Lorch, Stadt	•	•	•	•	•	•	•	1 838	•	4 056
06439011	Niedernhausen	6	8 795	1 465 833	3 332	8,0	•	•	7 507	4,1	14 544
06439012	Oestrich-Winkel, Stadt	•	•	•	•	•	•	•	6 014	•	11 632
06439013	Rüdesheim am Rhein, Stadt	•	•	•	•	•	•	•	4 933	•	9 873
06439014	Schlangenbad	•	•	•	•	•	•	•	3 204	•	6 290
06439015	Taunusstein, Stadt	8	11 172	1 396 500	3 546	5,6	•	•	14 295	2,8	29 063
06439016	Waldems	•	•	•	•	•	•	•	2 623	•	5 155
06439017	Walluf	•	•	•	•	•	•	•	2 965	•	5 493
06440	Wetteraukreis	78	166 104	2 129 538	60 807	5,2	•	•	149 309	2,6	301 931
06440001	Altenstadt	•	•	•	•	•	•	•	5 787	•	11 859
06440002	Bad Nauheim, Stadt	18	56 640	3 146 667	20 800	11,7	•	•	15 440	5,7	31 630
06440003	Bad Vilbel, Stadt	20	34 781	1 739 050	13 360	11,7	•	•	17 139	6,1	33 020

## 2. Einkommensmillionäre<sup>1)</sup> in Hessen 2015 nach regionaler Gliederung

AGS	Verwaltungsbezirk	Steuerpflichtige Einkommensmillionäre		Gesamtbetrag der Einkünfte		Festgesetzte Steuern	Einkommensmillionäre je 10 000 Steuerpflichtigen insgesamt		nachrichtlich: Steuerpflichtige insgesamt		Einkommensmillionäre je 10 000 Einwohner		nachrichtlich: Einwohner am 31.12.2015	
		Anzahl	Anzahl	1 000 Euro	Euro je Steuerpflichtigen		Anzahl	Anzahl	Anzahl	Anzahl	Anzahl	Anzahl	Anzahl	Anzahl
						1 000 Euro								
06440004	Büdingen, Stadt	•	•	•	•	•	•	•	•	10 312	•	•	•	21 785
06440005	Butzbach, Friedrich-Ludwig-Weidig-Stadt	6	9 718	1 619 667	3 651	4,9	2,3	12 325	25 557	•	•	•	•	•
06440006	Echzell	•	•	•	•	•	•	2 845	5 701	•	•	•	•	•
06440007	Florstadt, Stadt	•	•	•	•	•	•	4 354	8 695	•	•	•	•	•
06440008	Friedberg (Hessen), Kreisstadt	•	•	•	•	•	•	14 058	28 156	•	•	•	•	•
06440009	Gedern, Stadt	•	•	•	•	•	•	3 616	7 456	•	•	•	•	•
06440010	Glauburg	•	•	•	•	•	•	1 519	3 032	•	•	•	•	•
06440011	Hirzenhain	•	•	•	•	•	•	1 321	2 828	•	•	•	•	•
06440012	Karben, Stadt	6	11 462	1 910 333	3 856	5,3	2,7	11 374	22 163	•	•	•	•	•
06440013	Kefenrod	•	•	•	•	•	•	1 316	2 726	•	•	•	•	•
06440014	Limeshain	•	•	•	•	•	•	2 669	5 480	•	•	•	•	•
06440015	Münzenberg, Stadt	•	•	•	•	•	•	2 817	5 596	•	•	•	•	•
06440016	Nidda, Stadt	7	18 938	2 705 429	6 143	8,3	4,0	8 400	17 299	•	•	•	•	•
06440017	Niddatal, Stadt	•	•	•	•	•	•	4 639	9 470	•	•	•	•	•
06440018	Ober-Mörlen	•	•	•	•	•	•	2 928	5 720	•	•	•	•	•
06440019	Ortenberg, Stadt	•	•	•	•	•	•	4 279	9 091	•	•	•	•	•
06440020	Ranstadt	•	•	•	•	•	•	2 438	5 077	•	•	•	•	•
06440021	Reichelsheim (Wetterau), Stadt	•	•	•	•	•	•	3 300	6 856	•	•	•	•	•
06440022	Rockenberg	•	•	•	•	•	•	2 148	4 361	•	•	•	•	•
06440023	Rosbach v. d. Höhe, Stadt	•	•	•	•	•	•	6 330	12 250	•	•	•	•	•
06440024	Wölfersheim	•	•	•	•	•	•	4 716	9 925	•	•	•	•	•
06440025	Wöllstadt	•	•	•	•	•	•	3 239	6 198	•	•	•	•	•
065	Reg. Bez. Gießen	190	672 250	3 538 158	293 158	3,8	1,8	499 623	1 040 091	•	•	•	•	•
06531	Landkreis Gießen	64	129 222	2 019 094	44 812	5,1	2,4	125 963	262 505	•	•	•	•	•
06531001	Allendorf (Lumda), Stadt	•	•	•	•	•	•	1 933	4 089	•	•	•	•	•
06531002	Biebertal	•	•	•	•	•	•	5 147	10 052	•	•	•	•	•
06531003	Buseck	•	•	•	•	•	•	6 307	12 903	•	•	•	•	•
06531004	Fernwald	•	•	•	•	•	•	3 252	6 607	•	•	•	•	•
06531005	Gießen, Universitätsstadt	15	36 508	2 433 867	13 292	3,9	1,8	38 946	84 455	•	•	•	•	•

## 2. Einkommensmillionäre<sup>1)</sup> in Hessen 2015 nach regionaler Gliederung

AGS	Verwaltungsbezirk	Steuerpflichtige Einkommensmillionäre		Gesamtbetrag der Einkünfte		Festgesetzte Steuern	Einkommensmillionäre je 10 000 Steuerpflichtigen insgesamt		nachrichtlich: Steuerpflichtige insgesamt	Einkommensmillionäre je 10 000 Einwohner	nachrichtlich: Einwohner am 31.12.2015
		Anzahl	Anzahl	1 000 Euro	Euro je Steuerpflichtigen		Anzahl	Anzahl			
						1 000 Euro			Anzahl	Anzahl	Anzahl
06531006	Grünberg, Stadt	•	•	•	•	•	•	•	6 532	•	13 634
06531007	Heuchelheim a. d. Lahn	•	•	•	•	•	•	•	3 897	•	7 501
06531008	Hungen, Stadt	•	•	•	•	•	•	•	6 055	•	12 471
06531009	Langgöns	•	•	•	•	•	•	•	5 819	•	11 494
06531010	Laubach, Stadt	•	•	•	•	•	•	•	4 433	•	9 632
06531011	Lich, Stadt	8	13 161	1 645	125	4 367	12,2	6 556	6,0	13 290	
06531012	Linden, Stadt	•	•	•	•	•	•	6 213	•	12 747	
06531013	Lollar, Stadt	•	•	•	•	•	•	4 689	•	10 029	
06531014	Pohlheim, Stadt	•	•	•	•	•	•	8 468	•	17 890	
06531015	Rabenau	•	•	•	•	•	•	2 444	•	4 976	
06531016	Reiskirchen	•	•	•	•	•	•	5 010	•	10 298	
06531017	Staufenberg, Stadt	•	•	•	•	•	•	4 084	•	8 244	
06531018	Weittenberg	7	9 229	1 318	429	3 395	11,3	6 178	5,7	12 193	
06532	Lahn - Dill - Kreis	43	270 207	6 283	884	89 286	3,5	121 507	1,7	253 167	
06532001	Aßlar, Stadt	•	•	•	•	•	•	6 541	•	13 672	
06532002	Bischoffen	•	•	•	•	•	•	1 615	•	3 378	
06532003	Braunfels, Stadt	•	•	•	•	•	•	5 349	•	10 862	
06532004	Breitscheid	•	•	•	•	•	•	2 230	•	4 762	
06532005	Dietzhölztal	•	•	•	•	•	•	2 893	•	5 757	
06532006	Dillenburg, Oranienstadt	•	•	•	•	•	•	11 183	•	23 510	
06532007	Driedorf	•	•	•	•	•	•	2 498	•	5 146	
06532008	Ehringshausen	•	•	•	•	•	•	4 371	•	9 265	
06532009	Eschenburg	•	•	•	•	•	•	5 001	•	10 111	
06532010	Greifenstein	•	•	•	•	•	•	3 205	•	6 866	
06532011	Haiger, Stadt	•	•	•	•	•	•	8 794	•	19 199	
06532012	Herborn, Stadt	•	•	•	•	•	•	9 813	•	20 816	
06532013	Hohenahr	•	•	•	•	•	•	2 386	•	4 810	
06532014	Hüttenberg	•	•	•	•	•	•	5 325	•	10 731	
06532015	Lahnau	•	•	•	•	•	•	4 230	•	8 142	

## 2. Einkommensmillionäre<sup>1)</sup> in Hessen 2015 nach regionaler Gliederung

AGS	Verwaltungsbezirk	Steuerpflichtige Einkommensmillionäre		Gesamtbetrag der Einkünfte		Festgesetzte Steuern	Einkommensmillionäre je 10 000 Steuerpflichtigen insgesamt		nachrichtlich: Steuerpflichtige insgesamt		Einkommensmillionäre je 10 000 Einwohner		nachrichtlich: Einwohner am 31.12.2015		
		Anzahl	Anzahl	1 000 Euro	Euro je Steuerpflichtigen		Anzahl	Anzahl	Anzahl	Anzahl	Anzahl	Anzahl	Anzahl		
						1 000 Euro								Euro je Steuerpflichtigen	Anzahl
06532016	Leun, Stadt	•	•	•	•	•	•	•	•	•	•	•	•	•	5 862
06532017	Mittenaar	•	•	•	•	•	•	•	•	•	•	•	•	•	4 850
06532018	Schöffengrund	•	•	•	•	•	•	•	•	•	•	•	•	•	6 415
06532019	Siegbach	•	•	•	•	•	•	•	•	•	•	•	•	•	2 643
06532020	Sinn	•	•	•	•	•	•	•	•	•	•	•	•	•	6 443
06532021	Solms, Stadt	•	•	•	•	•	•	•	•	•	•	•	•	•	13 456
06532022	Waldsolms	•	•	•	•	•	•	•	•	•	•	•	•	•	4 822
06532023	Wetzlar, Stadt	12	18 640	1 553 333	6 115	4,9	24 518	2,3	51 649	2,3	171 922	2,1	5 669	6 518	
06533	Landkreis Limburg-Weilburg	36	63 918	1 775 500	23 344	4,4	81 355	2,1	171 922	2,1	5 669	•	14 031	8 527	
06533001	Beselich	•	•	•	•	•	•	•	•	•	•	•	•	•	2 393
06533002	Brechen	•	•	•	•	•	•	•	•	•	•	•	•	•	8 123
06533003	Bad Camberg, Stadt	6	12 287	2 047 833	5 335	8,4	7 137	4,3	14 031	4,3	8 527	•	12 426	9 646	
06533004	Dornburg	•	•	•	•	•	•	•	•	•	•	•	•	•	34 255
06533005	Elbtal	•	•	•	•	•	•	•	•	•	•	•	•	•	4 379
06533006	Elz	•	•	•	•	•	•	•	•	•	•	•	•	•	2 074
06533007	Hadamar, Stadt	•	•	•	•	•	•	•	•	•	•	•	•	•	2 642
06533008	Hünfelden	•	•	•	•	•	•	•	•	•	•	•	•	•	1 474
06533009	Limburg a.d. Lahn, Kreisstadt	•	•	•	•	•	•	•	•	•	•	•	•	•	4 629
06533010	Löhnberg	7	9 944	1 420 571	3 179	4,2	16 569	2,0	34 255	2,0	4 379	•	5 787	3 189	
06533011	Mengerskirchen, Marktflecken	•	•	•	•	•	•	•	•	•	•	•	•	•	9 561
06533012	Merenberg, Marktflecken	•	•	•	•	•	•	•	•	•	•	•	•	•	8 084
06533013	Runkel, Stadt	•	•	•	•	•	•	•	•	•	•	•	•	•	6 857
06533014	Selters (Taunus)	•	•	•	•	•	•	•	•	•	•	•	•	•	5 882
06533015	Villmar, Marktflecken	•	•	•	•	•	•	•	•	•	•	•	•	•	13 337
06533016	Waldbrunn (Westerwald)	•	•	•	•	•	•	•	•	•	•	•	•	•	8 839
06533017	Weilburg, Stadt	•	•	•	•	•	•	•	•	•	•	•	•	•	4 419
06533018	Weilmünster, Marktflecken	•	•	•	•	•	•	•	•	•	•	•	•	•	•
06533019	Weinbach	•	•	•	•	•	•	•	•	•	•	•	•	•	•
06534	Landkreis Marburg-Biedenkopf	33	174 521	5 288 515	124 285	2,7	120 275	1,3	245 241	1,3	245 241	•	•	•	

## 2. Einkommensmillionäre<sup>1)</sup> in Hessen 2015 nach regionaler Gliederung

AGS	Verwaltungsbezirk	Steuerpflichtige Einkommensmillionäre		Gesamtbetrag der Einkünfte		Festgesetzte Steuern	Einkommensmillionäre je 10 000 Steuerpflichtigen insgesamt		Einkommensmillionäre je 10 000 Einwohner		nachrichtlich: Einwohner am 31.12.2015
		Anzahl	Euro je Steuerpflichtigen	1 000 Euro	Euro je Steuerpflichtigen		Anzahl	Anzahl	Anzahl	Anzahl	
06534001	Amöneburg, Stadt	•	•	•	•	•	•	•	•	•	5 125
06534002	Angelburg	•	•	•	•	•	•	•	•	•	3 541
06534003	Bad Endbach	•	•	•	•	•	•	•	•	•	8 138
06534004	Biedenkopf, Stadt	•	•	•	•	•	•	•	•	•	13 685
06534005	Breidenbach	•	•	•	•	•	•	•	•	•	6 818
06534006	Cölbe	•	•	•	•	•	•	•	•	•	6 799
06534007	Dautphetal	•	•	•	•	•	•	•	•	•	11 584
06534008	Ebsdorfergrund	•	•	•	•	•	•	•	•	•	8 900
06534009	Fronhausen	•	•	•	•	•	•	•	•	•	4 048
06534010	Gladenbach, Stadt	•	•	•	•	•	•	•	•	•	12 166
06534011	Kirchhain, Stadt	•	•	•	•	•	•	•	•	•	16 294
06534012	Lahnatal	•	•	•	•	•	•	•	•	•	6 874
06534013	Lohra	•	•	•	•	•	•	•	•	•	5 465
06534014	Marburg, Universitätsstadt	20	115 781	5 789 050	106 540	5,6	35 554	2,7	73 836	•	73 836
06534015	Münchhausen	•	•	•	•	•	•	•	•	•	3 429
06534016	Neustadt (Hessen), Stadt	•	•	•	•	•	•	•	•	•	9 811
06534017	Rauschenberg, Stadt	•	•	•	•	•	•	•	•	•	4 469
06534018	Stadellendorf, Stadt	•	•	•	•	•	•	•	•	•	21 861
06534019	Steffenberg	•	•	•	•	•	•	•	•	•	4 061
06534020	Weimar (Lahn)	•	•	•	•	•	•	•	•	•	7 083
06534021	Wetter (Hessen), Stadt	•	•	•	•	•	•	•	•	•	8 959
06534022	Wohratal	•	•	•	•	•	•	•	•	•	2 295
06535	Vogelsbergkreis	14	34 381	2 455 786	11 432	2,8	50 523	1,3	107 256	•	107 256
06535001	Alsfeld, Stadt	•	•	•	•	•	•	•	•	•	16 142
06535002	Antrifttal	•	•	•	•	•	•	•	•	•	1 919
06535003	Feldatal	•	•	•	•	•	•	•	•	•	2 512
06535004	Freiensteinau	•	•	•	•	•	•	•	•	•	3 131
06535005	Gemünden (Felda)	•	•	•	•	•	•	•	•	•	2 811
06535006	Grebenu, Stadt	•	•	•	•	•	•	•	•	•	2 375



## 2. Einkommensmillionäre<sup>1)</sup> in Hessen 2015 nach regionaler Gliederung

AGS	Verwaltungsbezirk	Steuerpflichtige Einkommensmillionäre		Gesamtbetrag der Einkünfte		Festgesetzte Steuern	Einkommensmillionäre je 10 000 Steuerpflichtigen insgesamt		nachrichtlich: Steuerpflichtige insgesamt		Einkommensmillionäre je 10 000 Einwohner		nachrichtlich: Einwohner am 31.12.2015		
		Anzahl	Anzahl	1 000 Euro	Euro je Steuerpflichtigen		Anzahl	Anzahl	Anzahl	Anzahl	Anzahl	Anzahl	Anzahl	Anzahl	
						1 000 Euro									Euro je Steuerpflichtigen
06535007	Grebenhain	•	•	•	•	•	•	•	•	•	•	•	•	•	4 684
06535008	Herbstein, Stadt	•	•	•	•	•	•	•	•	•	•	•	•	•	4 808
06535009	Homburg (Ohm), Stadt	•	•	•	•	•	•	•	•	•	•	•	•	•	7 568
06535010	Kirtorf, Stadt	•	•	•	•	•	•	•	•	•	•	•	•	•	3 222
06535011	Lauterbach (Hessen), Kreisstadt	•	•	•	•	•	•	•	•	•	•	•	•	•	14 119
06535012	Lautertal (Vogelsberg)	•	•	•	•	•	•	•	•	•	•	•	•	•	2 367
06535013	Mücke	•	•	•	•	•	•	•	•	•	•	•	•	•	9 348
06535014	Romrod, Stadt	•	•	•	•	•	•	•	•	•	•	•	•	•	2 729
06535015	Schiltz, Stadt	•	•	•	•	•	•	•	•	•	•	•	•	•	9 631
06535016	Schotten, Stadt	•	•	•	•	•	•	•	•	•	•	•	•	•	10 126
06535017	Schwalmtal	•	•	•	•	•	•	•	•	•	•	•	•	•	2 800
06535018	Ulrichstein, Stadt	•	•	•	•	•	•	•	•	•	•	•	•	•	3 017
06535019	Wartenberg	•	•	•	•	•	•	•	•	•	•	•	•	•	3 947
066	Reg. Bez. Kassel	203	485 929	•	2 393 739	162 720	3,4	595 866	1,7	595 866	1,7	1 213 712	•	•	1 213 712
06611000	Kassel, documenta-Stadt	37	97 069	•	2 623 486	33 645	3,7	99 320	1,9	99 320	1,9	197 984	•	•	197 984
06631	Landkreis Fulda	62	162 524	•	2 621 355	49 489	5,7	107 952	2,8	107 952	2,8	220 132	•	•	220 132
06631001	Bad Salzschlirf	•	•	•	•	•	•	•	•	•	•	•	•	•	3 271
06631002	Burghaun, Marktgemeinde	•	•	•	•	•	•	•	•	•	•	•	•	•	6 387
06631003	Dipperz	•	•	•	•	•	•	•	•	•	•	•	•	•	3 450
06631004	Ebersburg	•	•	•	•	•	•	•	•	•	•	•	•	•	4 554
06631005	Ehrenberg (Rhön)	•	•	•	•	•	•	•	•	•	•	•	•	•	2 688
06631006	Eichenzell	•	•	•	•	•	•	•	•	•	•	•	•	•	11 019
06631007	Eiterfeld, Marktgemeinde	•	•	•	•	•	•	•	•	•	•	•	•	•	7 023
06631008	Flieden	•	•	•	•	•	•	•	•	•	•	•	•	•	8 758
06631009	Fulda, Stadt	19	70 770	•	3 724 737	19 509	5,9	32 344	2,8	32 344	2,8	67 253	•	•	67 253
06631010	Gersfeld (Rhön), Stadt	•	•	•	•	•	•	•	•	•	•	•	•	•	5 506
06631011	Großenlüder	•	•	•	•	•	•	•	•	•	•	•	•	•	8 692
06631012	Hilders, Marktgemeinde	•	•	•	•	•	•	•	•	•	•	•	•	•	4 757
06631013	Hofbieber	•	•	•	•	•	•	•	•	•	•	•	•	•	5 985

## 2. Einkommensmillionäre<sup>1)</sup> in Hessen 2015 nach regionaler Gliederung

AGS	Verwaltungsbezirk	Steuerpflichtige Einkommensmillionäre		Gesamtbetrag der Einkünfte		Festgesetzte Steuern	Einkommensmillionäre je 10 000 Steuerpflichtigen insgesamt		Einkommensmillionäre je 10 000 Einwohner		nachrichtlich: Einwohner am 31.12.2015
		Anzahl	Anzahl	1 000 Euro	Euro je Steuerpflichtigen		Anzahl	Anzahl	Anzahl	Anzahl	
						1 000 Euro					Euro je Steuerpflichtigen
06631014	Hosenfeld	•	•	•	•	•	•	•	•	•	4 629
06631015	Hünfeld, Konrad-Zuse-Stadt	•	•	•	•	•	•	•	•	•	15 996
06631016	Kalbach	•	•	•	•	•	•	•	•	•	6 264
06631017	Künzell	11	22 866	6 484	2 078 727	6 484	13,2	8 309	6,7	•	16 322
06631018	Neuhof	•	•	•	•	•	•	5 467	•	•	10 838
06631019	Nüsttal	•	•	•	•	•	•	1 419	•	•	2 801
06631020	Petersberg	•	•	•	•	•	•	7 766	•	•	15 344
06631021	Poppenhausen (Wasserkuppe)	•	•	•	•	•	•	1 237	•	•	2 569
06631022	Rasdorf, Point-Alpha-Gemeinde	•	•	•	•	•	•	764	•	•	1 640
06631023	Tann (Rhön), Stadt	•	•	•	•	•	•	2 086	•	•	4 386
06632	Landkreis Hersfeld-Rotenburg	17	38 878	13 196	2 286 941	13 196	2,9	59 346	1,4	•	121 166
06632001	Alheim	•	•	•	•	•	•	2 365	•	•	4 985
06632002	Bad Hersfeld, Kreisstadt	8	18 836	5 436	2 354 500	5 436	5,5	14 460	2,7	•	29 116
06632003	Bebra, Stadt	•	•	•	•	•	•	6 530	•	•	13 888
06632004	Breitenbach am Herzberg	•	•	•	•	•	•	853	•	•	1 754
06632005	Comberg	•	•	•	•	•	•	666	•	•	1 407
06632006	Friedewald	•	•	•	•	•	•	1 252	•	•	2 420
06632007	Haunack	•	•	•	•	•	•	1 644	•	•	3 175
06632008	Haunetal	•	•	•	•	•	•	1 445	•	•	2 943
06632009	Heringen (Werra), Stadt	•	•	•	•	•	•	3 868	•	•	7 294
06632010	Hohenroda	•	•	•	•	•	•	1 606	•	•	3 114
06632011	Kirchheim	•	•	•	•	•	•	1 835	•	•	4 093
06632012	Ludwigsau	•	•	•	•	•	•	2 725	•	•	5 530
06632013	Nentershausen	•	•	•	•	•	•	1 257	•	•	2 678
06632014	Neuenstein	•	•	•	•	•	•	1 526	•	•	3 016
06632015	Niederaula, Marktgemeinde	•	•	•	•	•	•	2 594	•	•	5 377
06632016	Philippsthal (Werra), Marktgemeinde	•	•	•	•	•	•	2 189	•	•	4 156
06632017	Ronshausen	•	•	•	•	•	•	1 143	•	•	2 336
06632018	Rotenburg a. d. Fulda, Stadt	•	•	•	•	•	•	6 579	•	•	14 411

## 2. Einkommensmillionäre<sup>1)</sup> in Hessen 2015 nach regionaler Gliederung

AGS	Verwaltungsbezirk	Steuerpflichtige Einkommensmillionäre		Gesamtbetrag der Einkünfte		Festgesetzte Steuern	Einkommensmillionäre je 10 000 Steuerpflichtigen insgesamt		nachrichtlich: Steuerpflichtige insgesamt		Einkommensmillionäre je 10 000 Einwohner		nachrichtlich: Einwohner am 31.12.2015	
		Anzahl	Anzahl	1 000 Euro	Euro je Steuerpflichtigen		Anzahl	Anzahl	Anzahl	Anzahl	Anzahl	Anzahl	Anzahl	Anzahl
						1 000 Euro								
06632019	Schenklengsfeld	•	•	•	•	•	•	•	•	2 265	•	•	•	4 527
06632020	Wildeck	•	•	•	•	•	•	•	•	2 544	•	•	•	4 946
06633	Landkreis Kassel	37	68 309	1 846 189	24 879	3,2	116 423	1,6	235 813	4 103	•	•	•	7 893
06633001	Ahnatal	•	•	•	•	•	•	•	•	1 524	•	•	•	3 718
06633002	Bad Karlshafen, Stadt	•	•	•	•	•	•	•	•	14 272	•	•	•	27 617
06633003	Baunatal, Stadt	6	19 257	3 209 500	8 236	4,2	14 272	2,2	27 617	1 798	•	•	•	3 590
06633004	Breuna	•	•	•	•	•	•	•	•	3 607	•	•	•	8 061
06633005	Calden	•	•	•	•	•	•	•	•	2 897	•	•	•	5 960
06633006	Bad Emstal	•	•	•	•	•	•	•	•	2 476	•	•	•	5 070
06633007	Espenau	•	•	•	•	•	•	•	•	4 526	•	•	•	8 692
06633008	Fuldabrück	•	•	•	•	•	•	•	•	6 118	•	•	•	12 395
06633009	Fuldatal	•	•	•	•	•	•	•	•	2 727	•	•	•	5 808
06633010	Grebenstein, Stadt	•	•	•	•	•	•	•	•	2 517	•	•	•	4 974
06633011	Habichtswald	•	•	•	•	•	•	•	•	2 545	•	•	•	5 570
06633012	Helsa	•	•	•	•	•	•	•	•	6 962	•	•	•	14 872
06633013	Hofgeismar, Stadt	•	•	•	•	•	•	•	•	3 357	•	•	•	6 868
06633014	Immenhausen, Stadt	•	•	•	•	•	•	•	•	6 337	•	•	•	12 406
06633015	Kaufungen	•	•	•	•	•	•	•	•	1 517	•	•	•	3 123
06633016	Liebenau, Stadt	•	•	•	•	•	•	•	•	6 901	•	•	•	13 591
06633017	Lohfelden	•	•	•	•	•	•	•	•	2 569	•	•	•	5 085
06633018	Naumburg, Stadt	•	•	•	•	•	•	•	•	952	•	•	•	1 929
06633019	Nieste	•	•	•	•	•	•	•	•	5 664	5,5	10 940	•	•
06633020	Niestetal	6	7 757	1 292 833	2 660	10,6	5 664	•	•	1 462	•	•	•	3 269
06633021	Oberweser	•	•	•	•	•	•	•	•	2 102	•	•	•	4 491
06633022	Reinhardshagen	•	•	•	•	•	•	•	•	5 313	•	•	•	10 140
06633023	Schauenburg	•	•	•	•	•	•	•	•	2 322	•	•	•	4 748
06633024	Söhrewald	•	•	•	•	•	•	•	•	2 335	•	•	•	5 087
06633025	Trendelburg, Stadt	•	•	•	•	•	•	•	•	9 013	•	•	•	18 033
06633026	Vellmar, Stadt	•	•	•	•	•	•	•	•	•	•	•	•	•

## 2. Einkommensmillionäre<sup>1)</sup> in Hessen 2015 nach regionaler Gliederung

AGS	Verwaltungsbezirk	Steuerpflichtige Einkommensmillionäre		Gesamtbetrag der Einkünfte		Festgesetzte Steuern	Einkommensmillionäre je 10 000 Steuerpflichtigen insgesamt		nachrichtlich: Steuerpflichtige insgesamt		Einkommensmillionäre je 10 000 Einwohner		nachrichtlich: Einwohner am 31.12.2015		
		Anzahl	Euro je Steuerpflichtigen	1 000 Euro	Euro je Steuerpflichtigen		Anzahl	Anzahl	Anzahl	Anzahl	Anzahl	Anzahl	Anzahl	Anzahl	
															1 000 Euro
06633027	Wahlsburg	•	•	•	•	•	•	•	•	•	•	•	•	•	2 039
06633028	Wolfhagen, Hans-Staden-Stadt	•	•	•	•	•	•	•	•	•	•	•	•	•	13 276
06633029	Zierenberg, Stadt	•	•	•	•	•	•	•	•	•	•	•	•	•	6 568
06634	Schwalm - Eder - Kreis	21	68 311	3 252 905	24 406	2,4	89 196	1,2	180 310	•	•	•	•	•	12 633
06634001	Borken (Hessen), Stadt	•	•	•	•	•	•	•	•	•	•	•	•	•	7 218
06634002	Edermünde	•	•	•	•	•	•	•	•	•	•	•	•	•	10 624
06634003	Felsberg, Stadt	•	•	•	•	•	•	•	•	•	•	•	•	•	7 296
06634004	Frielendorf	•	•	•	•	•	•	•	•	•	•	•	•	•	14 428
06634005	Fritzlar, Dom- und Kaiserstadt	•	•	•	•	•	•	•	•	•	•	•	•	•	3 063
06634006	Gilsberg	•	•	•	•	•	•	•	•	•	•	•	•	•	9 532
06634007	Gudensberg, Stadt	•	•	•	•	•	•	•	•	•	•	•	•	•	5 309
06634008	Guxhagen	•	•	•	•	•	•	•	•	•	•	•	•	•	13 907
06634009	Homburg (Efze), Reformationsstadt, Kreis	•	•	•	•	•	•	•	•	•	•	•	•	•	2 347
06634010	Jesberg	•	•	•	•	•	•	•	•	•	•	•	•	•	4 508
06634011	Knüllwald	•	•	•	•	•	•	•	•	•	•	•	•	•	2 911
06634012	Körle	•	•	•	•	•	•	•	•	•	•	•	•	•	3 964
06634013	Malsfeld	•	•	•	•	•	•	•	•	•	•	•	•	•	13 381
06634014	Melsungen, Stadt	•	•	•	•	•	•	•	•	•	•	•	•	•	3 333
06634015	Morschen	•	•	•	•	•	•	•	•	•	•	•	•	•	3 162
06634016	Neuental	•	•	•	•	•	•	•	•	•	•	•	•	•	7 174
06634017	Neukirchen (Knüll), Stadt	•	•	•	•	•	•	•	•	•	•	•	•	•	5 311
06634018	Niederstein, Stadt	•	•	•	•	•	•	•	•	•	•	•	•	•	3 169
06634019	Oberaula	•	•	•	•	•	•	•	•	•	•	•	•	•	2 242
06634020	Ottrau	•	•	•	•	•	•	•	•	•	•	•	•	•	3 104
06634021	Schrecksbach	•	•	•	•	•	•	•	•	•	•	•	•	•	17 861
06634022	Schwalmstadt, Konfirmationsstadt	•	•	•	•	•	•	•	•	•	•	•	•	•	1 408
06634023	Schwarzenborn, Stadt	•	•	•	•	•	•	•	•	•	•	•	•	•	6 329
06634024	Spangenberg, Liebenbachstadt	•	•	•	•	•	•	•	•	•	•	•	•	•	7 326
06634025	Wabern	•	•	•	•	•	•	•	•	•	•	•	•	•	•

## 2. Einkommensmillionäre<sup>1)</sup> in Hessen 2015 nach regionaler Gliederung

AGS	Verwaltungsbezirk	Steuerpflichtige Einkommensmillionäre		Gesamtbetrag der Einkünfte		Festgesetzte Steuern	Einkommensmillionäre je 10 000 Steuerpflichtigen insgesamt		nachrichtlich: Steuerpflichtige insgesamt	Einkommensmillionäre je 10 000 Einwohner	nachrichtlich: Einwohner am 31.12.2015
		Anzahl	Anzahl	1 000 Euro	Euro je Steuerpflichtigen		Anzahl	Anzahl			
						1 000 Euro			Anzahl	Anzahl	Anzahl
06634026	Willingshausen	•	•	•	•	•	•	•	2 414	•	4 872
06634027	Bad Zwesten	•	•	•	•	•	•	•	1 956	•	3 898
06635	Landkreis Waldeck-Frankenberg	20	39 603	1 980	150	13 651	2,6	76 460	1,3	157 592	
06635001	Allendorf (Eder)	•	•	•	•	•	•	2 798	•	5 665	
06635002	Bad Arolsen, Stadt	•	•	•	•	•	•	7 638	•	15 507	
06635003	Bad Wildungen, Stadt	•	•	•	•	•	•	8 277	•	16 777	
06635004	Battenberg (Eder), Stadt	•	•	•	•	•	•	2 667	•	5 414	
06635005	Bromskirchen	•	•	•	•	•	•	879	•	1 838	
06635006	Burgwald	•	•	•	•	•	•	2 439	•	4 863	
06635007	Diemelsee	•	•	•	•	•	•	2 316	•	4 831	
06635008	Diemelstadt, Stadt	•	•	•	•	•	•	2 493	•	5 250	
06635009	Edertal, Nationalparkgemeinde	•	•	•	•	•	•	3 063	•	6 292	
06635010	Frankenau, Nationalparkstadt	•	•	•	•	•	•	1 442	•	2 919	
06635011	Frankenberg (Eder), Philipp-Soldan-Stadt	•	•	•	•	•	•	8 758	•	17 855	
06635012	Gemünden (Wohra), Stadt	•	•	•	•	•	•	1 829	•	4 127	
06635013	Haina (Kloster)	•	•	•	•	•	•	1 535	•	3 581	
06635014	Hatzfeld (Eder), Stadt	•	•	•	•	•	•	1 522	•	3 029	
06635015	Korbach, Hansestadt, Kreisstadt	•	•	•	•	•	•	11 102	•	23 515	
06635016	Lichtenfels, Stadt	•	•	•	•	•	•	2 034	•	4 181	
06635017	Rosenthal, Stadt	•	•	•	•	•	•	1 003	•	2 213	
06635018	Twistetal	•	•	•	•	•	•	2 245	•	4 424	
06635019	Vöhl, Nationalparkgemeinde	•	•	•	•	•	•	2 728	•	5 616	
06635020	Volkmarseen, Stadt	•	•	•	•	•	•	3 248	•	6 867	
06635021	Waldeck, Stadt	•	•	•	•	•	•	3 351	•	6 758	
06635022	Willingen (Upland)	•	•	•	•	•	•	3 093	•	6 070	
06636	Werra - Meissner - Kreis	9	11 235	1 248	333	3 453	1,9	47 169	0,9	100 715	
06636001	Bad Sooden-Allendorf, Stadt	•	•	•	•	•	•	3 626	•	8 463	
06636002	Berkatal	•	•	•	•	•	•	731	•	1 560	
06636003	Eschwege, Kreisstadt	•	•	•	•	•	•	9 109	•	19 542	

## 2. Einkommensmillionäre<sup>1)</sup> in Hessen 2015 nach regionaler Gliederung

AGS	Verwaltungsbezirk	Steuerpflichtige Einkommensmillionäre		Gesamtbetrag der Einkünfte		Festgesetzte Steuern	Einkommensmillionäre je 10 000 Steuerpflichtigen insgesamt		nachrichtlich: Steuerpflichtige insgesamt	Einkommensmillionäre je 10 000 Einwohner		nachrichtlich: Einwohner am 31.12.2015
		Anzahl	1 000 Euro	Euro je Steuerpflichtigen			Anzahl	Anzahl		Anzahl	Anzahl	
				1 000 Euro	Euro je Steuerpflichtigen							
06636004	Großalmerode, Stadt	•	•	•	•	•	•	•	3 169	•	•	6 469
06636005	Herfeshausen	•	•	•	•	•	•	•	1 310	•	•	2 816
06636006	Hessisch Lichtenau, Stadt	•	•	•	•	•	•	•	5 811	•	•	12 100
06636007	Meinhard	•	•	•	•	•	•	•	2 327	•	•	4 716
06636008	Meißner	•	•	•	•	•	•	•	1 430	•	•	3 055
06636009	Neu-Eichenberg	•	•	•	•	•	•	•	891	•	•	1 848
06636010	Ringgau	•	•	•	•	•	•	•	1 439	•	•	2 974
06636011	Sontra, Stadt	•	•	•	•	•	•	•	3 390	•	•	7 629
06636012	Waldkappel, Stadt	•	•	•	•	•	•	•	2 086	•	•	4 411
06636013	Wanfried, Stadt	•	•	•	•	•	•	•	1 977	•	•	4 131
06636014	Wehretal	•	•	•	•	•	•	•	2 396	•	•	5 015
06636015	Weißenborn	•	•	•	•	•	•	•	476	•	•	1 037
06636016	Witzenhausen, Stadt	•	•	•	•	•	•	•	7 001	•	•	14 949

1) Unbeschränkt Lohn- und Einkommensteuerpflichtige mit einem Gesamtbetrag der Einkünfte von 1 Million Euro oder mehr. Aus Geheimhaltungsgründen wurden nur Gemeinden mit mindestens 6 Einkommensmillionären ausgewiesen.

### 3. Ranking der kreisfreien Städte und Landkreise in Hessen 2015 nach Anzahl der Einkommensmillionäre<sup>1)</sup> je Steuerpflichtigen

Rang	AGS	Verwaltungsbezirk	Steuerpflichtige Einkommensmillionäre		Gesamtbetrag der Einkünfte		Festgesetzte Steuern	Einkommensmillionäre je 10 000 Steuerpflichtigen insgesamt		nachrichtlich: Steuerpflichtige insgesamt		Einkommensmillionäre je 10 000 Einwohner		nachrichtlich: Einwohner am 31.12.2015	
			Anzahl	1 000 Euro	1 000 Euro	Euro je Steuerpflichtigen		1 000 Euro	Anzahl	Anzahl	Anzahl	Anzahl	Anzahl	Anzahl	
1	06434	Hochtaunuskreis	330	834 611	2 529 124	338 209	27,8	118 507	14,1	233 427					
2	06412	Frankfurt am Main, Stadt	424	910 812	2 148 142	374 297	11,4	373 504	5,8	732 688					
3	06436	Main-Taunus-Kreis	99	196 283	1 982 657	77 428	8,1	121 564	4,3	232 848					
4	06414	Wiesbaden, Landeshauptstadt	109	466 341	4 278 358	168 940	7,6	143 515	3,9	276 218					
5	06411	Darmstadt, Wissenschaftsstadt	51	126 949	2 489 196	50 787	6,3	80 775	3,3	155 353					
6	06631	Landkreis Fulda	62	162 524	2 621 355	49 489	5,7	107 952	2,8	220 132					
7	06440	Wetteraukreis	78	166 104	2 129 538	60 807	5,2	149 309	2,6	301 931					
8	06531	Landkreis Gießen	64	129 222	2 019 094	44 812	5,1	125 963	2,4	262 505					
9	06432	Landkreis Darmstadt-Dieburg	76	172 480	2 269 474	56 954	5,1	150 209	2,6	292 773					
10	06439	Rheingau-Taunus-Kreis	42	89 900	2 140 476	30 678	4,5	92 376	2,3	184 114					
11	06533	Landkreis Limburg-Weilburg	36	63 918	1 775 500	23 344	4,4	81 355	2,1	171 922					
12	06438	Landkreis Offenbach	76	168 413	2 215 961	73 433	4,3	175 291	2,2	347 357					
13	06431	Landkreis Bergstraße	54	128 280	2 375 556	44 706	4,0	135 876	2,0	266 928					
14	06611	Kassel, documenta-Stadt	37	97 069	2 623 486	33 645	3,7	99 320	1,9	197 984					
15	06532	Lahn-Dill-Kreis	43	270 207	6 283 884	89 286	3,5	121 507	1,7	253 167					
16	06435	Main-Kinzig-Kreis	67	342 205	5 107 537	110 040	3,2	207 114	1,6	411 956					
17	06633	Landkreis Kassel	37	68 309	1 846 189	24 879	3,2	116 423	1,6	235 813					
18	06632	Landkreis Hersfeld-Rotenburg	17	38 878	2 286 941	13 196	2,9	59 346	1,4	121 166					
19	06535	Vogelsbergkreis	14	34 381	2 455 786	11 432	2,8	50 523	1,3	107 256					
20	06534	Landkreis Marburg-Biedenkopf	33	174 521	5 288 515	124 285	2,7	120 275	1,3	245 241					
21	06635	Landkreis Waldeck-Frankenberg	20	39 603	1 980 150	13 651	2,6	76 460	1,3	157 592					
22	06634	Schwalim-Eder-Kreis	21	68 311	3 252 905	24 406	2,4	89 196	1,2	180 310					
23	06636	Weerra-Meissner-Kreis	9	11 235	1 248 333	3 453	1,9	47 169	0,9	100 715					
24	06433	Landkreis Groß-Gerau	24	46 245	1 926 875	15 730	1,8	136 224	0,9	266 042					
25	06413	Offenbach am Main, Stadt	11	16 893	1 535 727	6 042	1,7	63 263	0,9	123 734					
26	06437	Odenwaldkreis	8	15 715	1 964 375	5 438	1,7	47 702	0,8	97 000					

1) Unbeschränkt Lohn- und Einkommensteuerpflichtige mit einem Gesamtbetrag der Einkünfte von 1 Million Euro oder mehr



#### 4. Ranking der Gemeinden in Hessen 2015 nach Anzahl der Einkommensmillionäre<sup>1)</sup> je Steuerpflichtigen

Rang	AGS	Verwaltungsbezirk	Steuerpflichtige Einkommensmillionäre		Gesamtbetrag der Einkünfte		Festgesetzte Steuern	Einkommensmillionäre je 10 000 Steuerpflichtigen insgesamt		nachrichtlich: Steuerpflichtige insgesamt		Einkommensmillionäre je 10 000 Einwohner		nachrichtlich: Einwohner am 31.12.2015	
			Anzahl	1 000 Euro	1 000 Euro	Euro je Steuerpflichtigen		1 000 Euro	Anzahl	Anzahl	Anzahl	Anzahl			
1	06434005	Königstein im Taunus, Stadt	86	269 139	3 129 523	111 170	104,7	8 212	52,5	16 393					
2	06434006	Kronberg im Taunus, Stadt	56	119 762	2 138 607	50 179	58,2	9 620	30,6	18 330					
3	06434001	Bad Homburg v. d. Höhe, Stadt	101	289 483	2 866 168	115 901	36,2	27 863	19,0	53 244					
4	06436001	Bad Soden am Taunus, Stadt	39	72 616	1 861 949	30 100	32,4	12 036	17,6	22 161					
5	06434003	Glashütten	7	10 914	1 559 143	4 075	23,7	2 951	13,0	5 376					
6	06432022	Seeheim-Jugenheim	17	57 598	3 388 118	15 086	20,9	8 142	10,5	16 218					
7	06434008	Oberursel (Taunus), Stadt	38	63 377	1 667 816	25 808	16,3	23 292	8,3	45 723					
8	06434002	Friedrichsdorf, Stadt	20	45 650	2 282 500	17 249	15,7	12 723	8,0	25 092					
9	06438002	Dreieich, Stadt	31	63 412	2 045 548	29 993	14,8	20 936	7,6	40 601					
10	06631017	Künzell	11	22 866	2 078 727	6 484	13,2	8 309	6,7	16 322					
11	06432004	Dieburg, Stadt	10	24 230	2 423 000	8 524	12,9	7 728	6,5	15 500					
12	06432014	Mühltal	9	20 674	2 297 111	7 773	12,6	7 149	6,5	13 753					
13	06531011	Lich, Stadt	8	13 161	1 645 125	4 367	12,2	6 556	6,0	13 290					
14	06440003	Bad Vilbel, Stadt	20	34 781	1 739 050	13 360	11,7	17 139	6,1	33 020					
15	06440002	Bad Nauheim, Stadt	18	56 640	3 146 667	20 800	11,7	15 440	5,7	31 630					
16	06412000	Frankfurt am Main, Stadt	424	910 812	2 148 142	374 297	11,4	373 504	5,8	732 688					
17	06531018	Wettenberg	7	9 229	1 318 429	3 395	11,3	6 178	5,7	12 193					
18	06436008	Kelkheim (Taunus), Stadt	16	31 561	1 972 563	11 965	11,0	14 593	5,6	28 452					
19	06431011	Heppenheim (Bergstraße), Kreisstadt	14	23 325	1 666 071	9 803	10,9	12 818	5,5	25 284					
20	06633020	Niestetal	6	7 757	1 292 833	2 660	10,6	5 664	5,5	10 940					
21	06431002	Bensheim, Stadt	18	35 311	1 961 722	13 844	9,1	19 772	4,5	40 051					
22	06434011	Usingen, Stadt	6	9 347	1 557 833	3 590	8,8	6 801	4,3	14 025					
23	06533003	Bad Camberg, Stadt	6	12 287	2 047 833	5 335	8,4	7 137	4,3	14 031					
24	06440016	Nidda, Stadt	7	18 938	2 705 429	6 143	8,3	8 400	4,0	17 299					
25	06436007	Hofheim am Taunus, Kreisstadt	17	32 590	1 917 059	12 524	8,3	20 465	4,3	39 476					
26	06438005	Heusenstamm, Stadt	8	12 307	1 538 375	4 670	8,3	9 677	4,3	18 752					
27	06436003	Eschborn, Stadt	9	18 734	2 081 556	6 985	8,1	11 107	4,3	20 824					

#### 4. Ranking der Gemeinden in Hessen 2015 nach Anzahl der Einkommensmillionäre<sup>1)</sup> je Steuerpflichtigen

Rang	AGS	Verwaltungsbezirk	Steuerpflichtige Einkommensmillionäre		Gesamtbetrag der Einkünfte		Festgesetzte Steuern	Einkommensmillionäre je 10 000 Steuerpflichtigen insgesamt		nachrichtlich: Steuerpflichtige insgesamt		Einkommensmillionäre je 10 000 Einwohner		nachrichtlich: Einwohner am 31.12.2015	
			Anzahl	1 000 Euro	Euro je Steuerpflichtigen	1 000 Euro		Anzahl	Anzahl	Anzahl	Anzahl	Anzahl	Anzahl		
28	06439003	Eitville am Rhein, Stadt	7	10 525	1 503 571	3 505	8,0	8 714	4,1	16 970	4,1	14 544			
29	06439011	Niedernhausen	6	8 795	1 465 833	3 332	8,0	7 507	3,9	276 218	3,3	155 353			
30	06414000	Wiesbaden, Landeshauptstadt	109	466 341	4 278 358	168 940	6,3	80 775	2,8	67 253	2,9	24 108			
31	06411000	Darmstadt, Wissenschaftsstadt	51	126 949	2 489 196	50 787	5,9	32 344	2,7	73 836	2,8	29 063			
32	06631009	Fulda, Stadt	19	70 770	3 724 737	19 509	5,8	12 117	2,7	29 116	2,7	22 163			
33	06439008	Idstein, Hochschulstadt	7	35 450	5 064 286	12 116	5,6	35 554	2,6	22 687	2,6	51 649			
34	06534014	Marburg, Universitätsstadt	20	115 781	5 789 050	106 540	5,6	14 295	2,3	25 557	2,5	24 443			
35	06439015	Taunusstein, Stadt	8	11 172	1 396 500	3 546	5,5	14 460	2,0	34 255	2,0	27 617			
36	06632002	Bad Hersfeld, Kreisstadt	8	18 836	2 354 500	5 436	5,3	11 374	2,2	27 617	2,2	27 617			
37	06440012	Karben, Stadt	6	11 462	1 910 333	3 856	5,2	11 621	2,1	34 146	2,1	34 146			
38	06435010	Gelnhausen, Barbarossastadt, Kreisstadt	6	8 159	1 359 833	3 369	4,9	24 518	1,8	84 455	1,8	84 455			
39	06532023	Wetzlar, Stadt	12	18 640	1 553 333	6 115	4,9	12 325	1,9	197 984	1,9	197 984			
40	06440005	Butzbach, Friedrich-Ludwig-Weidig-Stadt	6	9 718	1 619 667	3 651	4,8	12 488	1,9	37 565	1,9	37 565			
41	06438010	Obertshausen, Stadt	6	32 257	5 376 167	14 163	4,2	16 569	2,2	27 617	2,2	27 617			
42	06533009	Limburg a.d. Lahn, Kreisstadt	7	9 944	1 420 571	3 179	4,2	14 272	2,2	27 617	2,2	27 617			
43	06633003	Baunatal, Stadt	6	19 257	3 209 500	8 236	4,2	14 272	2,2	27 617	2,2	27 617			
44	06431020	Viernheim, Stadt	7	11 785	1 683 571	4 771	4,1	16 885	2,1	34 146	2,1	34 146			
45	06531005	Gießen, Universitätsstadt	15	36 508	2 433 867	13 292	3,9	38 946	1,8	84 455	1,8	84 455			
46	06611000	Kassel, documenta-Stadt	37	97 069	2 623 486	33 645	3,7	99 320	1,9	197 984	1,9	197 984			
47	06438009	Neu-Isenburg, Stadt	7	11 045	1 577 857	3 652	3,5	19 758	1,9	37 565	1,9	37 565			
48	06433008	Mörfelden-Walldorf, Stadt	6	8 364	1 394 000	2 487	3,5	17 138	1,8	33 623	1,8	33 623			
49	06438006	Langen (Hessen), Stadt	6	11 076	1 846 000	5 023	3,2	18 773	1,6	37 026	1,6	37 026			
50	06435014	Hanau, Brüder-Grimm-Stadt	11	18 524	1 684 000	5 655	2,4	45 441	1,2	92 643	1,2	92 643			
51	06413000	Offenbach am Main, Stadt	11	16 893	1 535 727	6 042	1,7	63 263	0,9	123 734	0,9	123 734			

1) Unbeschränkt Lohn- und Einkommensteuerpflichtige mit einem Gesamtbetrag der Einkünfte von 1 Million Euro oder mehr. Aus Geheimhaltungsgründen wurden nur Gemeinden mit mindestens 6 Einkommensmillionären ausgewiesen.