



Statistische Berichte



Kennziffer: L IV 3 - j/16

2., korrigierte Auflage, Januar 2022

Lohn- und Einkommensteuerstatistik in Hessen 2016

Hessisches Statistisches Landesamt, Wiesbaden

2., korrigierte Auflage, Januar 2022

Korrekturen ausgeführt in Tabelle 5 (Seiten 33-182) und Tabelle 7 (Seiten 184-185)

Impressum

Dienstgebäude: Rheinstraße 35/37, 65185 Wiesbaden

Briefadresse: 65175 Wiesbaden

Kontakt für Fragen und Anregungen zu diesem Bericht

Herr Dr. Lutz 0611 3802-344

Herr Streu 0611 3802-629

Frau Balsys 0611 3802-618

E-Mail steuerstatistiken@statistik.hessen.de

Internet <https://statistik.hessen.de>

Copyright

© Hessisches Statistisches Landesamt, Wiesbaden, 2022

Vervielfältigung und Verbreitung, auch auszugsweise, mit Quellenangabe gestattet.

Allgemeine Geschäftsbedingungen

Die Allgemeinen Geschäftsbedingungen sind unter

<https://statistik.hessen.de/ueber-uns/agb-und-impressum/agb>

abrufbar.

Zeichenerklärungen

- = genau Null (nichts vorhanden) bzw. keine Veränderung eingetreten
- 0 = Zahlenwert ungleich Null, Betrag jedoch kleiner als die Hälfte von 1 in der letzten besetzten Stelle
- . = Zahlenwert unbekannt oder geheim zu halten
- ... = Zahlenwert lag bei Redaktionsschluss noch nicht vor
- () = Aussagewert eingeschränkt, da der Zahlenwert statistisch unsicher ist
- / = keine Angabe, da Zahlenwert nicht sicher genug
- x = Tabellenfeld gesperrt, weil Aussage nicht sinnvoll
(oder bei Veränderungsrate ist die Ausgangszahl kleiner als 100)
- D = Durchschnitt
- s = geschätzte Zahl
- p = vorläufige Zahl
- r = berichtigte Zahl

Aus Gründen der Übersichtlichkeit sind nur negative Veränderungsrate und Salden mit einem Vorzeichen versehen. Positive Veränderungsrate und Salden sind ohne Vorzeichen.

Im Allgemeinen ist ohne Rücksicht auf die Endsumme auf- bzw. abgerundet worden.

Das Ergebnis der Summierung der Einzelzahlen kann deshalb geringfügig von der Endsumme abweichen.

Inhalt

Abkürzungen	2
I. Grundlagen und Methoden	
1. Rechtsgrundlagen	4
2. Zweck und finanzpolitische Bedeutung	4
3. Erhebungsverfahren und Aufbereitungsmethoden	4
4. Erläuterung der Begriffe	5
5. Anmerkungen zu Sondernachweisen	8
II. Abbildungen	
1. Entwicklung der Lohn- und Einkommensteuer in Hessen 1986-2016	10
2. Gesamtbetrag der Einkünfte je Steuerpflichtigen in Hessen 1986-2016	10
3. Anzahl der unbeschränkt Lohn- und Einkommensteuerpflichtigen in Hessen 2016 nach überwiegender Einkunftsart	11
4. Gesamtbetrag der Einkünfte der unbeschränkt Lohn- und Einkommensteuerpflichtigen in Hessen 2016 nach überwiegender Einkunftsart	11
5. Unbeschränkt Lohn- und Einkommensteuerpflichtige, deren Gesamtbetrag der Einkünfte und festgesetzte Steuer in Hessen 2016 nach Größenklassen des Gesamtbetrags der Einkünfte	12
6. Einkommensmillionäre je 10 000 Steuerpflichtigen in Hessen 2016	13
7. Gesamtbetrag der Einkünfte je Einkommensmillionär in Hessen 2016	13
8. Gesamtbetrag der Einkünfte je Steuerpflichtigen in Hessen 2016	14
III. Tabellenteil	
1. Entwicklung der unbeschränkt Lohn- und Einkommensteuerpflichtigen in Hessen 1986 bis 2016	16
2. Gesamtübersicht der Lohn- und Einkommensteuer in Hessen 2016 und 2015	17
3. Unbeschränkt Lohn- und Einkommensteuerpflichtige in Hessen 2017 nach Grund-/Splitting-tabellen- Gliederung und Größenklassen des Gesamtbetrags der Einkünfte	19
4. Unbeschränkt Einkommensteuerpflichtige mit überwiegender Einkünften aus freiberuflicher Tätigkeit in Hessen 2016 nach ausgewählten Freien Berufen	31
5. Unbeschränkt Lohn- und Einkommensteuerpflichtige in Hessen 2016 nach Größenklassen des Gesamtbetrags der Einkünfte und regionaler Gliederung	33
6. Ranking der kreisfreien Städte und Landkreise mit Einkommensmillionären in Hessen 2016	183
7. Ranking der Gemeinden mit mindestens sechs Einkommensmillionären in Hessen 2016	184

Abkürzungen

BGBI.	Bundesgesetzblatt
ESt	Einkommensteuer
EStDV	Einkommensteuer-Durchführungsverordnung
EStG	Einkommensteuergesetz
EStER	Einkommensteuer-Ergänzungsrichtlinien
EStR	Einkommensteuer-Richtlinien
StKI	Steuerklasse
Stpfl	Steuerpflichtige

I. Grundlagen und Methoden

Grundlagen und Methoden

Hinweis

In der korrigierten Fassung des vorliegenden Statistischen Berichts wurde das Geheimhaltungsverfahren der Regionaltabelle „Unbeschränkt Lohn- und Einkommensteuerpflichtige nach Größenklassen des Gesamtbetrags der Einkünfte und regionaler Gliederung 2016“ (Tabelle 5) geringfügig modifiziert sowie das „Ranking der Gemeinden mit mindestens sechs Einkommensmillionären in Hessen 2016“ (Tabelle 7) entsprechend angepasst.

1. Rechtsgrundlagen

Nach dem Gesetz über Steuerstatistiken vom 11. Oktober 1995 (BGBl. I S. 1250, 1409) unter Berücksichtigung späterer Änderungen wurde für das Kalenderjahr 2016 eine Lohn- und Einkommensteuerstatistik durchgeführt.

2. Zweck und finanzpolitische Bedeutung

Der vorliegende Bericht enthält die Ergebnisse der Lohn- und Einkommensteuerstatistik 2016. Im Rahmen des steuerstatistischen Gesamtprogramms wird hiermit ein umfassender Überblick über Höhe, Struktur und Besteuerung des steuerlich erfassten Einkommens natürlicher Personen gegeben. Die Ergebnisse der Lohn- und Einkommensteuerstatistik liefert wesentliche Informationen über das Aufkommen dieser Steuern und über die Belastung der einzelnen Steuerpflichtigen. Sie sind Orientierungs- und Entscheidungshilfen für die Finanz- und Steuerpolitik, weil sie unter anderem wichtige Aufschlüsse über Struktur und Wirkungsweise des Steuersystems, insbesondere im Hinblick auf Be- und Entlastungen bei geplanten Steuerrechtsänderungen, geben. Die Steuerstatistiken sind daher zur Weiterentwicklung des Steuersystems unverzichtbar.

Darüber hinaus knüpfen an die Lohn- und Einkommensteuerstatistik auch Zahlungen an die Länder und die Gemeinden mit erheblichem Finanzvolumen an. Nach § 7 des Zerlegungsgesetzes werden im Rahmen dieser Statistik die nicht von den Wohnsitzländern vereinnahmten Lohnsteuerbeträge ermittelt, die anschließend zwischen den Ländern finanziell ausgeglichen werden (Lohnsteuerzerlegung). Weiterhin werden nach §§ 1 bis 3 Gemeindefinanzreformgesetz auf Basis der Ergebnisse dieser Statistik die „Schlüsselzahlen“ ermittelt, die wiederum die Grundlage für die Aufteilung des Gemeindeanteils an der Einkommensteuer bilden. Diese Beispiele zeigen die herausragende Bedeutung der Steuerstatistiken bei der vertikalen und horizontalen Steuerverteilung.

3. Erhebungsverfahren und Aufbereitungsmethoden

Die Lohn- und Einkommensteuerstatistik ist eine sekundärstatistische Totalerhebung. Die von der Hessischen Zentrale für Datenverarbeitung (HZD) im Auftrag der Finanzverwaltung zur Auswertung übermittelten Datensätze enthielten ausgewählte Merkmale der durchgeführten Veranlagungen. Für Lohnsteuerpflichtige, die weder der Antragsveranlagung noch der Pflichtveranlagung unterlagen, standen elektronische Lohnsteuerbescheinigungen zur Verfügung.

Vor einigen Jahren wurde die Lohn- und Einkommensteuerstatistik in dreijährlichem Turnus erfasst. Nach Änderung des Steuerstatistikgesetzes wird die Statistik seit 2012 jährlich durchgeführt.

4. Erläuterung der Begriffe

Einkommensteuerpflichtige

Als Einkommensteuerpflichtige gelten nach § 1 EStG grundsätzlich nur natürliche Personen. Die Zählung der Steuerpflichtigen erfolgt je Alleinstehenden oder je getrennt veranlagten Ehegatten bzw. je zusammenveranlagten Ehepaar.

- **Unbeschränkt** einkommensteuerpflichtig sind natürliche Personen, die im Inland einen Wohnsitz oder ihren gewöhnlichen Aufenthalt haben. Die unbeschränkte Steuerpflicht erstreckt sich auf sämtliche in- und ausländischen Einkünfte (vorbehaltlich der Regelung in Doppelbesteuerungsabkommen).
- **Beschränkt** einkommensteuerpflichtig sind natürliche Personen mit Wohnsitz oder gewöhnlichem Aufenthalt im Ausland. Die Steuerpflicht erstreckt sich auf Einkünfte im Sinne des § 49 EStG im Inland.

Summe der Einkünfte, Gesamtbetrag der Einkünfte, Einkommen und zu versteuerndes Einkommen

Das folgende Schema zur Ermittlung des zu versteuernden Einkommens klärt die Bedeutung der einzelnen Begriffe und deren Zusammenhang:

- Einkünfte aus Land- und Forstwirtschaft
- + Einkünfte aus Gewerbebetrieb
- + Einkünfte aus selbständiger Arbeit
- + Einkünfte aus nichtselbständiger Arbeit
- + Einkünfte aus Kapitalvermögen
- + Einkünfte aus Vermietung und Verpachtung
- + Sonstige Einkünfte
- = **Summe der Einkünfte**
 - Altersentlastungsbetrag
 - Entlastungsbetrag für Alleinerziehende
 - Freibetrag für Land- und Forstwirte
- = **Gesamtbetrag der Einkünfte**
 - Sonderausgaben
 - Außergewöhnliche Belastungen
 - Altersvorsorgebeiträge
 - Steuerbegünstigung
 - Verlustabzug nach § 10d EStG
- = **Einkommen**
 - Freibeträge für Kinder
 - Härteausgleich
- = **zu versteuerndes Einkommen**

Als Einkünfte gelten bei den drei ersten der genannten Einkunftsarten die nach den Vorschriften des Einkommensteuergesetzes zu ermittelnden Gewinne. Bei den übrigen Einkunftsarten ist jeweils der Überschuss der Einnahmen über die Werbungskosten anzusetzen. Bei den Einkünften aus Kapitalvermögen ist zu beachten, dass sie seit 2009 nicht mehr vollständig in der Einkommensteuer nachgewiesen werden können, da durch die Einführung der Abgeltungsteuer für Einkünfte aus Kapitalvermögen zum 1.1.2009 (Quellensteuer) die Steuerpflichtigen nicht mehr verpflichtet sind, ihre Einkünfte aus Kapitalvermögen in der Steuererklärung zu deklarieren.

Werbungskosten

Werbungskosten sind nach § 9 Abs. 1 EStG Aufwendungen zur Erwerbung, Sicherung und Erhaltung der Einnahmen. Hierzu zählen insbesondere Beiträge zu Berufsverbänden, Aufwendungen für Fahrten zwischen Wohnung und Arbeitsstätte und für Arbeitsmittel, ferner Fortbildungskosten, Verpflegungsaufwand bei Tätigkeit außerhalb des Wohnortes, bestimmte Schuldzinsen, Absetzungen für Abnutzung und Substanzverringerung. Sie sind bei der Einkunftsart abzuziehen, bei der sie erwachsen sind.

Für Werbungskosten sind bei der Ermittlung der Einkünfte die folgenden Pauschbeträge abzuziehen:

- Von den Einnahmen aus nichtselbständiger Arbeit ist ein Pauschbetrag von 1000 Euro abzuziehen, wenn nicht höhere Werbungskosten nachgewiesen werden.
- Die Bemessungsgrundlage für den Steuerabzug auf Einkünfte aus Kapitalvermögen beträgt 801 Euro für Alleinstehende und 1602 Euro bei zusammenveranlagten Ehegatten. Der Sparerpauschbetrag umfasst Zinsen, Dividenden, Gewinne aus dem Verkauf von Kapitalanlagen und Termingeschäften. Der Abzug der höheren tatsächlichen Werbungskosten ist vom Gesetz ausdrücklich ausgeschlossen.

Sonderausgaben

Sonderausgaben, die vom Gesamtbetrag der Einkünfte abgezogen werden dürfen, sind Aufwendungen, die weder Betriebsausgaben noch Werbungskosten sind. Es gibt neben einem unbeschränkten Abzug in Höhe der tatsächlichen Aufwendungen einen auf bestimmte Höchstbeträge beschränkten Sonderausgabenabzug. Alternativ ist auch ein Pauschalabzug möglich.

- Die unbeschränkt in voller Höhe abzugsfähigen Sonderausgaben sind Renten, dauernde Lasten, Kirchensteuer und Zinsen,
- die beschränkt, nur bis zu einem bestimmten Höchstbetrag abzugsfähigen Sonderausgaben sind z. B. Versicherungsbeiträge, Unterhaltszahlungen an den geschiedenen oder getrenntlebenden Ehegatten, Aufwendungen für hauswirtschaftliche Beschäftigungsverhältnisse, Spenden und Beiträge, Schulgeld und Aufwendungen für die eigene Berufsausbildung.

Außergewöhnliche Belastungen

Erwachsen einem Steuerpflichtigen zwangsläufig größere Aufwendungen als der überwiegenden Mehrzahl der Steuerpflichtigen gleicher Einkommens- und Vermögensverhältnisse und gleichen Familienstandes (außergewöhnliche Belastungen), so wird auf Antrag die Einkommensteuer dadurch ermäßigt, dass der Teil der Aufwendungen, der die zumutbare Belastung übersteigt, vom Gesamtbetrag der Einkünfte abgezogen wird (§ 33 EStG). Außergewöhnliche Belastungen sind z. B. gemäß §§ 33a bis 33b EStG: Außergewöhnliche Belastungen in besonderen Fällen (§ 33a EStG); Pauschbeträge für Behinderte, Hinterbliebene und Pflegepersonen (§ 33b EStG).

Festgesetzte Steuern

Die festgesetzten Steuern umfassen die Einkommensteuer der Einkommensteuerpflichtigen (Pflichtveranlagte) und die Jahreslohnsteuer der Lohnsteuerpflichtigen (Nicht- oder Antragsveranlagte).

Zur Ermittlung der festgesetzten Steuern wird folgende Berechnung vorgenommen:

- Steuerbetrag lt. Grund- oder Splittingtarif
- = **tarifliche Einkommensteuer**
- ausländische Steuer
- Steuerermäßigungen

- + Anspruch auf Altersvorsorgezulage
- + hinzuzurechnendes Kindergeld
- = **festgesetzte Einkommensteuer**

Verlustfälle

Um Verlustfälle handelt es sich, wenn die Veranlagung einen negativen Gesamtbetrag der Einkünfte aufweist.

Verbleibende Einkommensteuer

Die verbleibende Einkommensteuer ergibt sich aus der festgesetzten Einkommensteuer abzüglich der einbehaltenen Steuer. Ist der verbleibende Betrag negativ (d. h. die festgesetzte Einkommensteuer ist kleiner als die einbehaltene Steuer) so erfolgt eine Steuererstattung an den Steuerpflichtigen. Ist der verbleibende Betrag dagegen positiv, so muss der Steuerpflichtige Einkommensteuer nachzahlen.

Überwiegende Einkunftsart

Die Einkünfte der Lohn- und Einkommensteuerpflichtigen werden unter anderem in der Gliederung nach der jeweils überwiegenden Einkunftsart dargestellt. Als überwiegend gilt grundsätzlich diejenige Einkunftsart, bei der die Einkünfte höher sind als die jeweiligen Beträge der übrigen Einkunftsarten.

Durch die Einführung der Abgeltungsteuer für Einkünfte aus Kapitalvermögen zum 1.1.2009 (Quellensteuer) sind die Steuerpflichtigen nicht mehr verpflichtet, ihre Einkünfte aus Kapitalvermögen in der Steuererklärung zu deklarieren. In der Einkommensteuer können seitdem nicht mehr sämtliche Einkünfte aus Kapitalvermögen nachgewiesen werden.

Abgeltungsteuer

Die Besteuerung von Kapitalerträgen wurde zum 01.01.2009 durch die Einführung der Abgeltungsteuer neu geregelt. Demnach werden Kapitalerträge, welche über den Sparerpauschbetrag (801 Euro für einzeln veranlagte und 1.602 Euro für Ehegatten, die zusammen veranlagt werden) hinausgehen, pauschal mit 25% besteuert. Die Besteuerung erfolgt in Form einer Quellensteuer und wird direkt von dem jeweiligen Finanzinstitut, bei dem die Kapitalanlagen gehalten werden, einbehalten und an das Finanzamt abgeführt. Gleichzeitig wird der Solidaritätszuschlag (5,5% der Abgeltungsteuer) und — im Falle einer eingetragenen Religionszugehörigkeit — die Kirchensteuer (8 oder 9% der Abgeltungsteuer, abhängig vom jeweiligen Bundesland) abgeführt. Somit ist seit 2009 die Angabe von Kapitalerträgen in der Einkommensteuererklärung nicht mehr notwendig. Es gibt allerdings Ausnahmen, bei denen weiterhin eine Veranlagung vorgeschrieben ist. Außerdem besteht die Möglichkeit, bei der Angabe der Kapitalerträge in der Einkommensteuererklärung eine Günstigerprüfung durch die Finanzverwaltung durchführen zu lassen. Liegt der persönliche Steuersatz des Steuerpflichtigen unter 25%, wird im Rahmen der Einkommensteuerveranlagung die zu viel gezahlte Steuer erstattet.

Durch die Einführung der Abgeltungsteuer fand bereits in der Statistik 2010 eine Reduzierung der Steuerpflichtigen mit Einkünften aus Kapitalvermögen statt, da diese im Rahmen der Einkommensteuererklärung nicht mehr nachgewiesen werden mussten. Daher sind die diesbezüglichen Ergebnisse ab 2010 mit denen der Vorjahre nicht mehr vergleichbar.

5. Anmerkungen zu Sondernachweisen

Freie Berufe

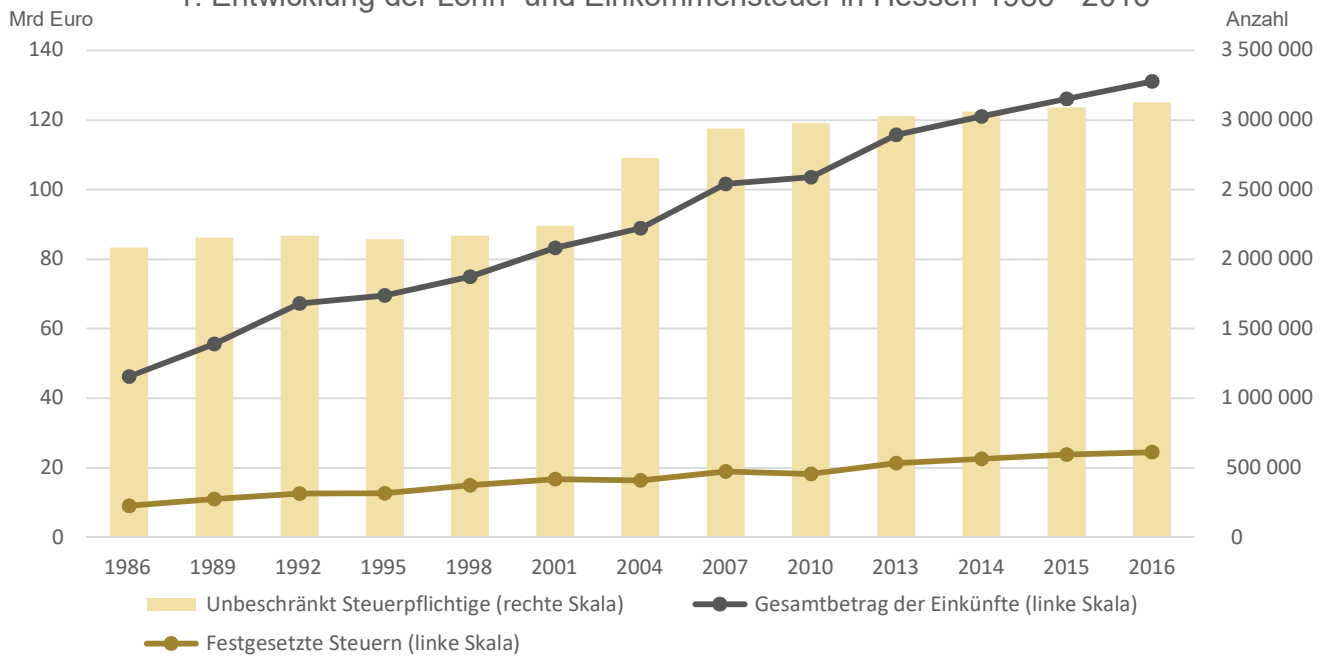
Für die Angehörigen von freien Berufen erfolgt in der Lohn- und Einkommensteuerstatistik ein gesonderter Nachweis. Es werden alle Steuerpflichtigen mit Einkünften aus freiberuflicher Tätigkeit erfasst, auch wenn diese nicht überwiegen. Bei zusammenveranlagten Ehegatten mit jeweils eigenen Einkünften aus freiberuflicher Tätigkeit wurde derjenige mit den höheren Einkünften aus freiberuflicher Tätigkeit in der entsprechenden Berufsgruppe erfasst.

Folgende ausgewählte Freie Berufe wurden gesondert aufbereitet:

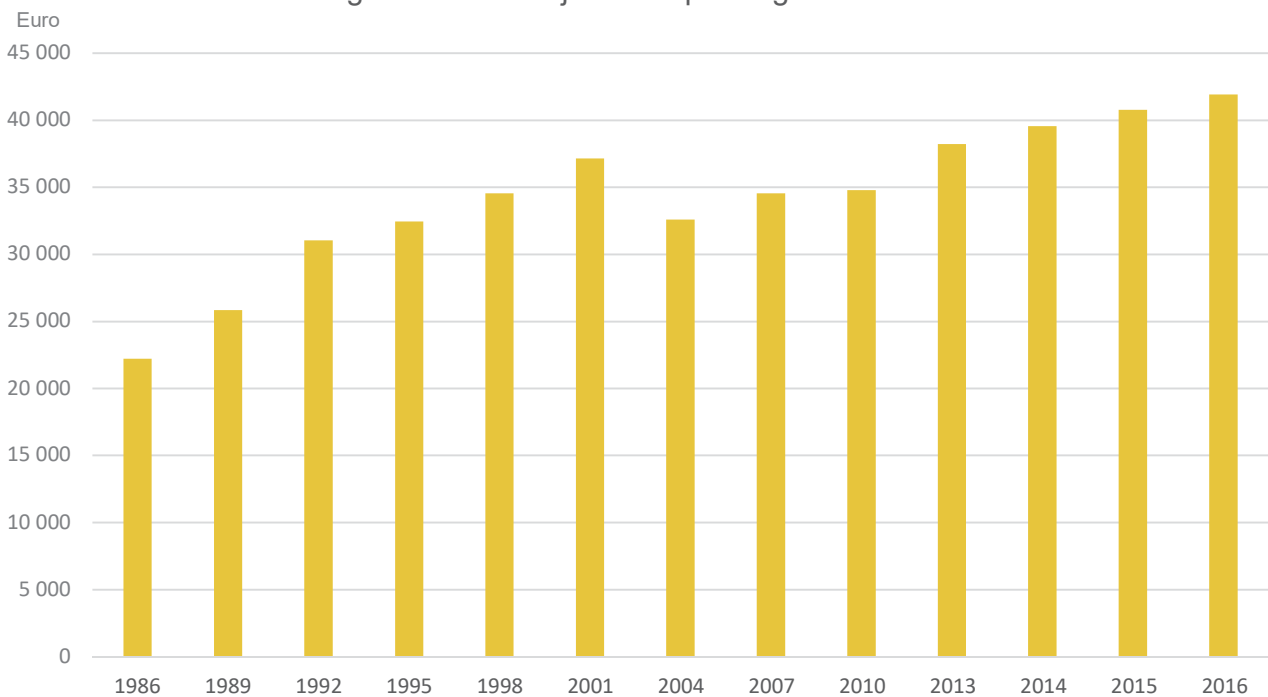
- Rechtsanwältinnen, Rechtsanwälte, Notarinnen und Notare (einschl. Patentanwältinnen und Patentanwälte)
- Freiberufliche Tätigkeit im Bereich sonstige Rechtsberatung (Gerichtsvollzieherinnen, Gerichtsvollzieher, Rechtsbeistände, Rentenberaterinnen, Rentenberater etc.)
- Wirtschaftsprüferinnen, Wirtschaftsprüfer, vereidigte Buchprüferinnen und Buchprüfer
- Steuerberaterinnen, Steuerberater und Steuerbevollmächtigte
- Sonstige Wirtschaftsberaterinnen und Wirtschaftsberater (ohne Vermögensberatung und -verwaltung)
- Tätigkeiten im Bereich Datenverarbeitung zusammen
- Forschung und Entwicklungstätigkeit
- Werbung
- Lehrertätigkeit
- Ärztinnen und Ärzte (Ärztinnen und Ärzte für Allgemeinmedizin, praktische Ärztinnen und Ärzte, Fachärztinnen und Fachärzte)
- Zahnärztinnen und Zahnärzte (einschl. Dentistinnen und Dentisten, aber ohne Zahntechnik)
- Tierärztinnen und Tierärzte
- Sonstiges Veterinärwesen
- Sonstige Heilberufe
- Architektinnen, Architekten, Innenarchitektinnen, Innenarchitekten, Vermessungs- und Bauingenieurinnen / -ingenieure (ohne Film- und Bühnenarchitektur)
- Ingenieurbüros für technische Fachplanung und Ingenieurdesign
- Technische, physikalische und chemische Untersuchung
- Künstlerische Berufe
- Freiberufliche Tätigkeit im Bereich Journalismus
- Freiberuflich tätige Fotografinnen und Fotografen
- Übersetzerinnen, Übersetzer, Dolmetscherinnen und Dolmetscher
- Textil-, Schmuck- und Möbeldesignerinnen/-designer
- Freiberuflich tätige Sachverständige
- Lotsinnen und Lotsen
- Sonstige

II. Abbildungen

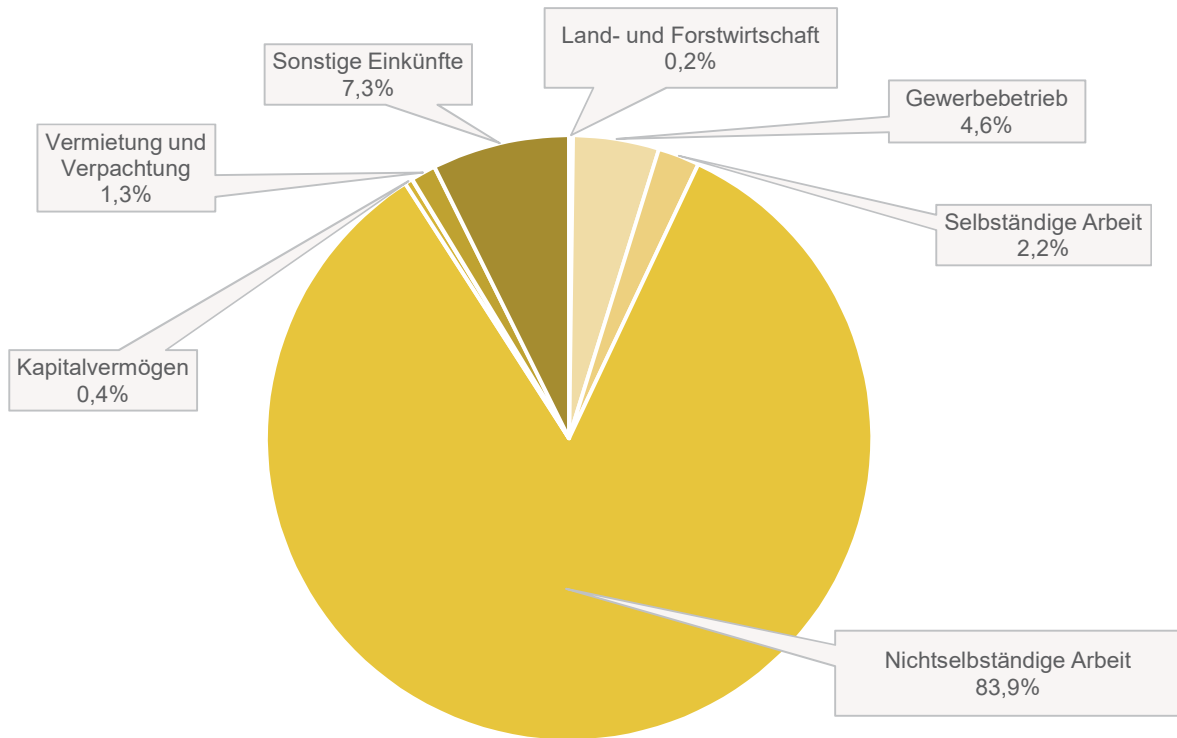
1. Entwicklung der Lohn- und Einkommensteuer in Hessen 1986 - 2016



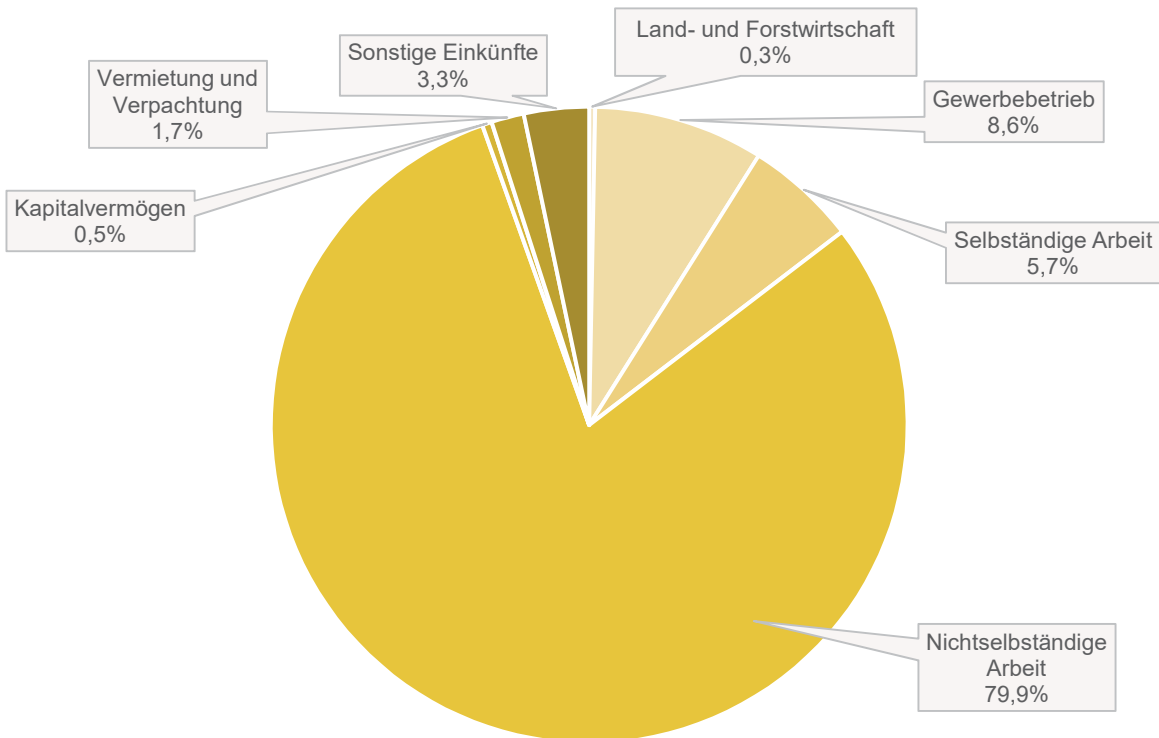
2. Gesamtbetrag der Einkünfte je Steuerpflichtigen in Hessen 1986 - 2016



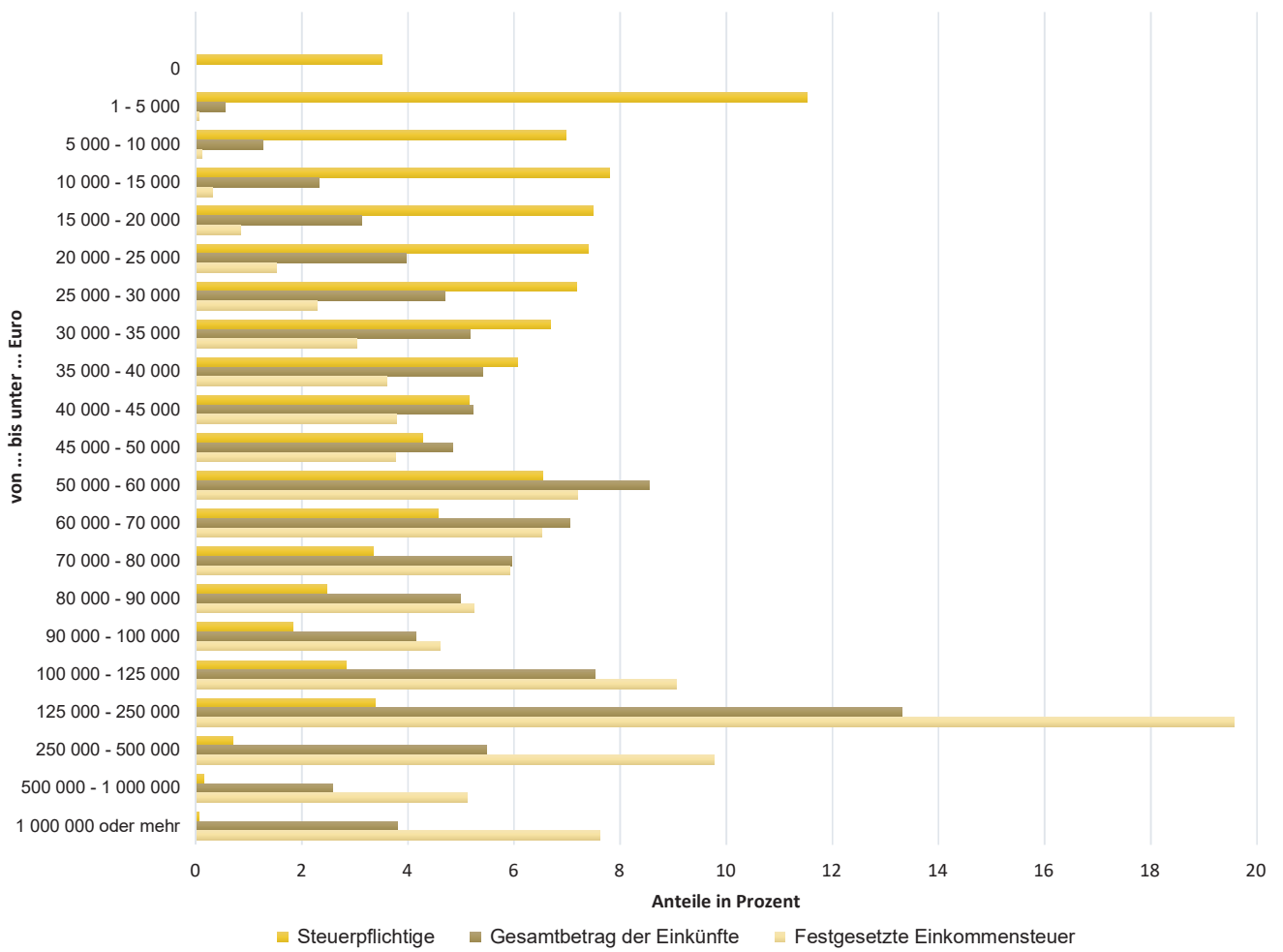
3. Anzahl der unbeschränkt Lohn- und Einkommensteuerpflichtigen in Hessen 2016 nach überwiegender Einkunftsart



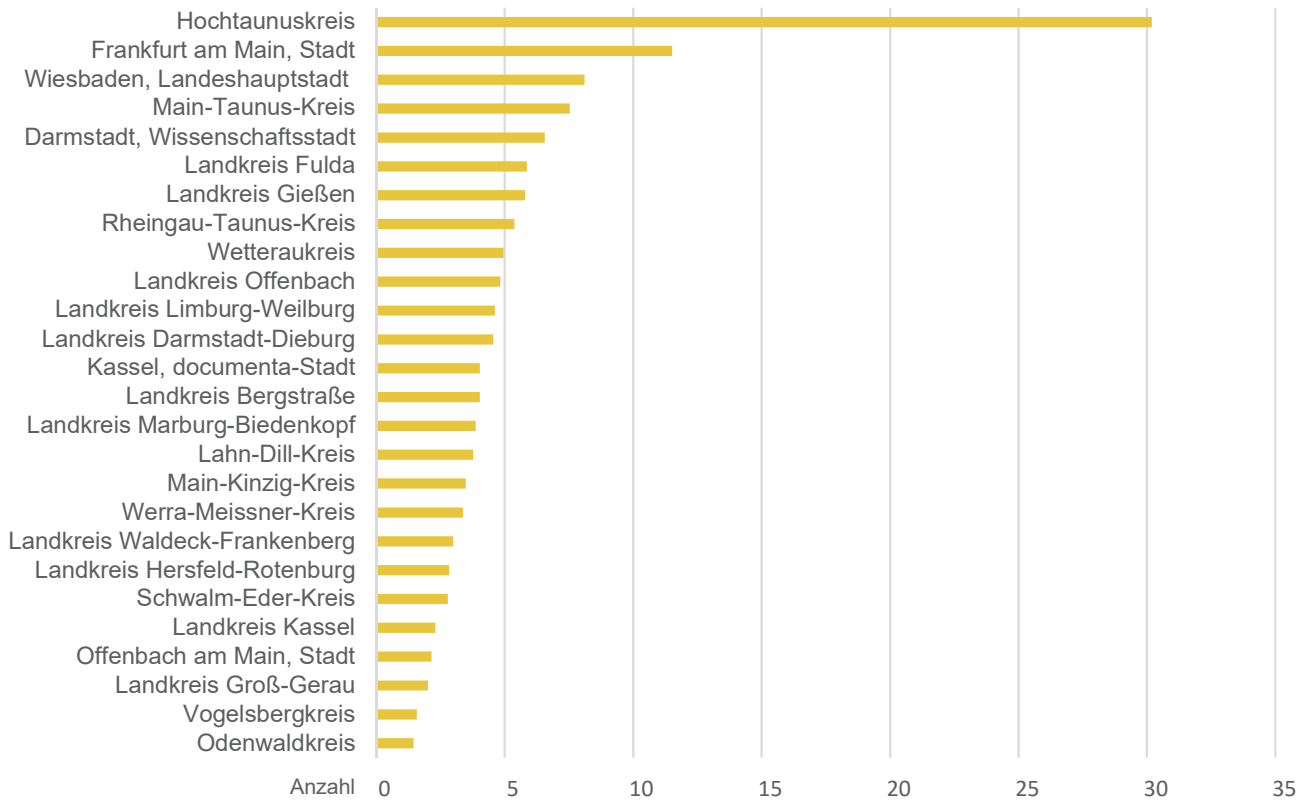
4. Gesamtbetrag der Einkünfte der unbeschränkt Lohn- und Einkommensteuerpflichtigen in Hessen 2016 nach überwiegender Einkunftsart



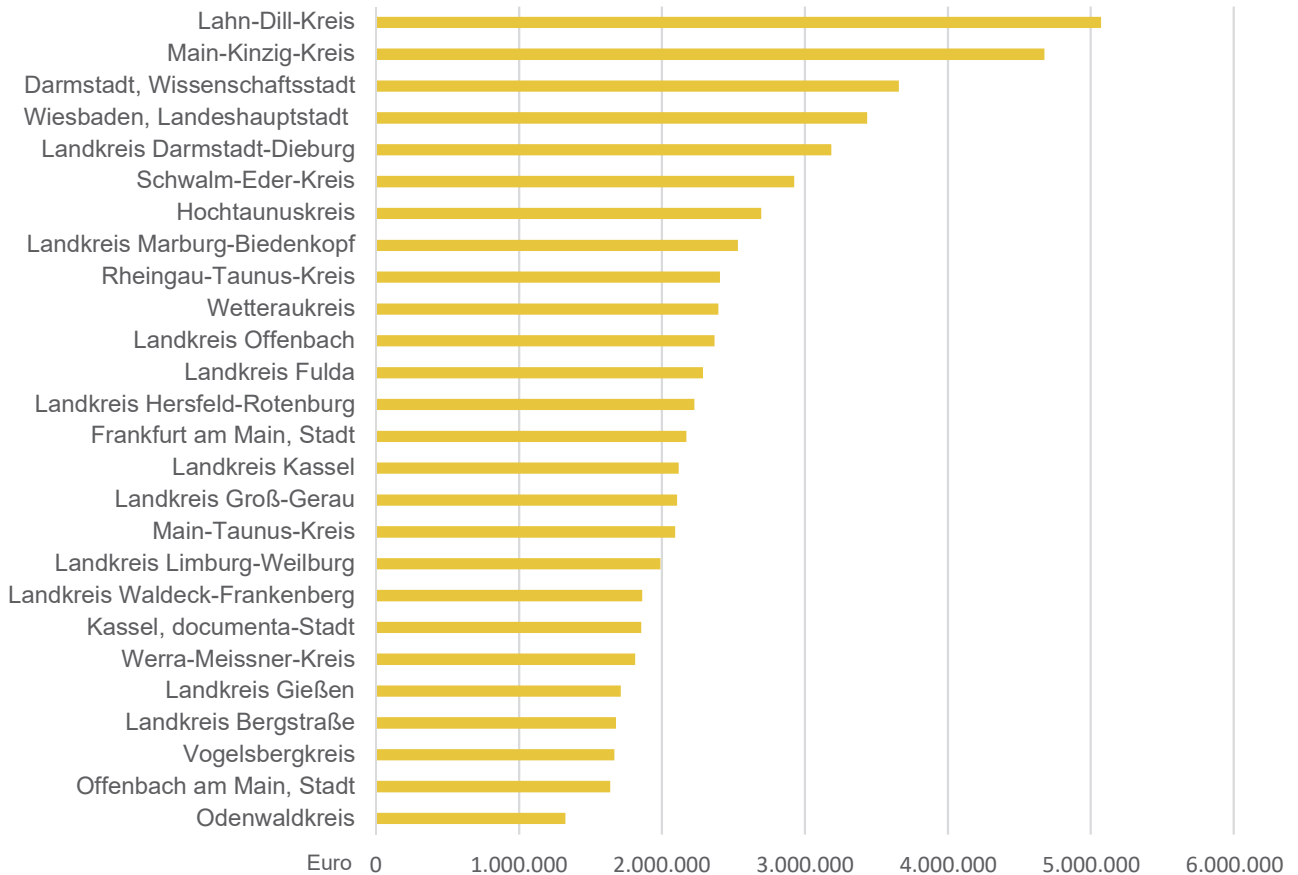
5. Unbeschränkt Lohn- und Einkommensteuerpflichtige, deren Gesamtbetrag der Einkünfte und festgesetzte Steuer in Hessen 2016 nach Größenklassen des Gesamtbetrags der Einkünfte



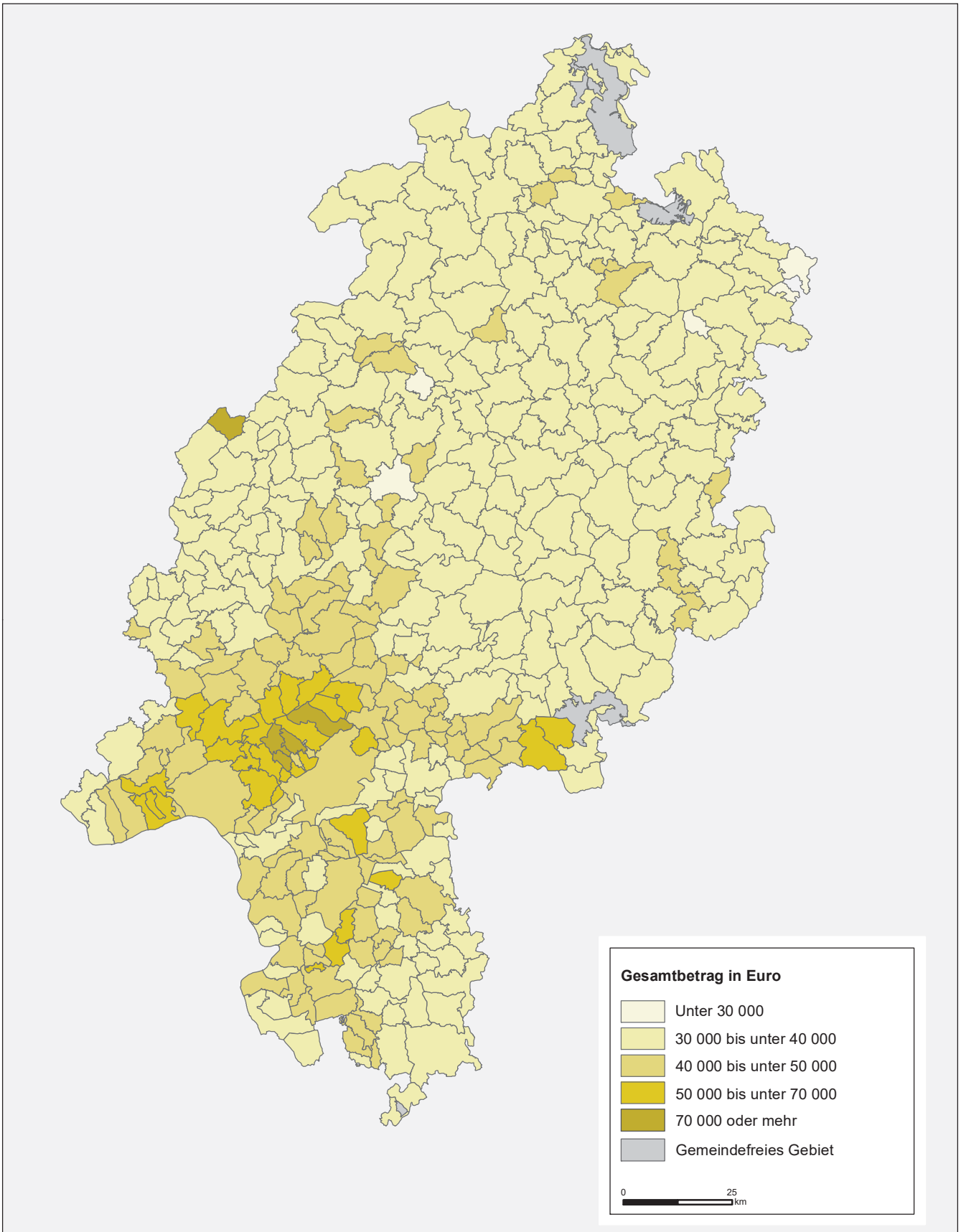
6. Einkommensmillionäre je 10 000 Steuerpflichtigen in Hessen 2016



7. Gesamtbetrag der Einkünfte je Einkommensmillionär in Hessen 2016



8. Gesamtbetrag der Einkünfte je Steuerpflichtigen in Hessen 2016



© GeoBasis-DE / BKG 2019
© Hessisches Statistisches Landesamt, Wiesbaden, 2020
Kartografie: Competence Center Geoinformation (CCG)

III. Tabellenteil

1. Entwicklung der unbeschränkt Lohn- und Einkommensteuerpflichtigen¹⁾ in Hessen 1986 bis 2016

Jahr	Steuerpflichtige	Gesamtbetrag der Einkünfte		Einkommen	Zu versteuerndes Einkommen	Festzusetzende Einkommensteuer
		insgesamt	je Steuerpflichtigen			
		1 000 Euro	Euro			
1 000 Euro						
1986	2 083 877	46 295 623	22 216	38 651 854	37 429 785	9 129 758
1989	2 154 052	55 648 982	25 835	46 925 269	45 201 188	11 030 646
1992	2 168 854	67 309 562	31 034	57 955 249	55 298 177	12 619 903
1995	2 144 057	69 604 105	32 464	58 687 365	55 969 208	12 736 519
1998	2 168 616	74 955 578	34 564	63 830 805	63 200 294	15 043 764
2001	2 239 548	83 211 892	37 156	72 686 142	71 429 704	16 779 331
2004	2 727 097	88 901 915	32 599	77 366 254	75 704 695	16 461 694
2007	2 940 597	101 626 517	34 560	90 523 597	88 883 158	19 016 709
2010	2 976 755	103 538 729	34 782	88 682 607	86 748 086	18 302 232
2013	3 028 689	115 760 607	38 221	99 083 632	96 783 871	21 349 241
2014	3 060 368	121 056 277	39 556	103 766 384	101 354 022	22 613 104
2015	3 090 718	126 035 743	40 779	108 263 345	105 734 638	23 860 082
2016	3 126 807	131 091 713	41 925	112 378 904	109 744 161	24 532 089

¹⁾ Einschließlich der Steuerfälle/Steuerpflichtigen ohne Einkommensteuerveranlagung, soweit Werte in der elektronischen Lohnsteuerbescheinigung enthalten waren.

2. Gesamtübersicht der Lohn und

Lfd. Nr.	Art der Angabe	Steuerpflichtige		Gesamtbetrag		
		2016	2015	2016		
		Anzahl		1 000 Euro	Euro je Steuerpflichtigen	
1	Unbeschränkt Steuerpflichtige zusammen	3 126 807	3 090 718	131 091 713	41 925	
2	nach der Grundtabelle Besteuerte ¹⁾	1 892 736	1 859 929	53 666 447	28 354	
3	nach der Splittingtabelle Besteuerte davon	1 234 071	1 230 789	77 425 265	62 740	
4	Alleinverdiener	429 821	442 512	14 890 514	34 644	
5	Doppelverdiener	804 250	788 277	62 534 751	77 755	
	mit überwiegenden Einkünften aus					
6	Land- und Forstwirtschaft	6 538	6 684	392 182	59 985	
7	Gewerbebetrieb	143 401	146 717	11 317 645	78 923	
8	selbständiger Arbeit	69 250	69 550	7 437 374	107 399	
9	nichtselbständiger Arbeit	2 623 244	2 593 030	104 803 580	39 952	
10	Kapitalvermögen ²⁾	13 153	16 445	632 242	48 068	
11	Vermietung und Verpachtung	42 064	41 605	2 174 223	51 688	
12	sonstigen Einkünften	229 157	216 687	4 334 467	18 915	
	mit einem Gesamtbetrag der Einkünfte von . bis unter . . Euro					
13		Nullfälle	110 132	117 699	—	—
14	1	5 000	360 393	365 111	724 112	2 009
15	5 000	10 000	218 412	224 277	1 649 716	7 553
16	10 000	15 000	243 765	247 266	3 043 205	12 484
17	15 000	20 000	234 199	232 409	4 091 939	17 472
18	20 000	25 000	231 296	228 773	5 203 651	22 498
19	25 000	30 000	224 558	221 467	6 170 131	27 477
20	30 000	35 000	208 972	209 459	6 781 773	32 453
21	35 000	40 000	189 444	183 835	7 090 061	37 426
22	40 000	45 000	161 350	157 400	6 846 576	42 433
23	45 000	50 000	133 958	130 492	6 353 074	47 426
24	50 000	60 000	204 676	197 991	11 193 575	54 689
25	60 000	70 000	142 940	138 725	9 252 339	64 729
26	70 000	80 000	104 581	100 575	7 815 171	74 728
27	80 000	90 000	77 167	73 249	6 539 345	84 743
28	90 000	100 000	57 401	54 283	5 438 908	94 753
29	100 000	125 000	88 827	82 830	9 870 176	111 117
30	125 000	250 000	106 004	98 200	17 440 066	164 523
31	250 000	500 000	21 692	20 007	7 196 749	331 770
32	500 000	1 000 000	5 094	4 828	3 391 827	665 847
33	1 000 000	oder mehr	1 946	1 842	4 999 322	2 569 025
34	Verlustfälle		18 603	19 336	- 259 332	- 13 940
	Beschränkt Steuerpflichtige					
35	mit positivem Einkommen		14 328	13 892	682 976	47 667
36	Verlustfälle		2 369	2 180	- 20 588	- 8 691

1) Einschließlich der Steuerfälle/Steuerpflichtigen ohne Einkommensteueranmeldung, soweit Werte in der elektronischen Lohnsteuerbescheinigung enthalten waren. — 2) Seit Einführung der Abgeltungssteuer im Jahr 2009 müssen die Einkünfte aus Kapitalvermögen in der Einkommensteuererklärung nicht mehr nachgewiesen werden.

Einkommensteuer in Hessen 2016 und 2015

der Einkünfte		Einkommen		Zu versteuerndes Einkommen		Festzusetzende Einkommensteuer		Lfd. Nr.
2015		2016	2015	2016	2015	2016	2015	
1 000 Euro	Euro je Steuerpflichtigen	1 000 Euro		1 000 Euro		1 000 Euro		
126 035 743	40 779	112 378 904	108 263 345	109 744 161	105 734 638	24 532 089	23 860 082	1
51 430 626	27 652	46 264 537	44 309 254	45 739 660	43 810 453	9 810 613	9 523 115	2
74 605 117	60 616	66 114 367	63 954 090	64 004 501	61 924 185	14 721 475	14 336 966	3
14 746 542	33 325	12 912 844	12 860 289	12 635 218	12 575 743	2 388 016	2 374 944	4
59 858 575	75 936	53 201 523	51 093 802	51 369 282	49 348 442	12 333 459	11 962 022	5
358 017	53 563	315 092	281 755	305 421	273 307	73 066	64 840	6
11 152 789	76 016	10 070 588	9 924 180	9 859 692	9 722 443	2 369 882	2 364 597	7
7 138 444	102 638	6 514 007	6 249 581	6 314 877	6 054 594	2 089 965	2 006 638	8
100 949 741	38 931	90 240 578	87 035 907	88 048 936	84 933 289	19 190 743	18 584 792	9
471 743	28 686	341 673	314 315	339 810	312 113	86 953	61 688	10
2 035 381	48 922	1 822 735	1 688 544	1 804 160	1 672 494	519 063	492 978	11
3 929 627	18 135	3 074 231	2 769 062	3 071 264	2 766 397	202 416	284 550	12
—	—	- 6 731	- 7 094	- 6 771	- 7 128	3 895	6 566	13
731 174	2 003	471 595	474 100	470 242	472 787	15 854	19 858	14
1 695 939	7 562	1 262 392	1 260 936	1 260 781	1 259 358	31 037	34 216	15
3 081 600	12 463	2 379 140	2 370 591	2 376 419	2 368 033	79 547	88 706	16
4 060 571	17 472	3 261 015	3 223 737	3 256 739	3 219 545	210 618	219 335	17
5 145 817	22 493	4 250 186	4 192 569	4 239 902	4 181 803	373 421	386 654	18
6 085 926	27 480	5 090 444	4 978 338	5 077 382	4 965 594	560 576	577 117	19
6 797 755	32 454	5 653 673	5 673 428	5 640 703	5 660 309	742 589	767 378	20
6 880 492	37 428	5 950 527	5 780 704	5 924 391	5 751 617	884 395	876 583	21
6 677 932	42 427	5 754 839	5 630 145	5 694 262	5 568 367	928 618	924 686	22
6 188 593	47 425	5 350 755	5 230 767	5 285 499	5 167 676	924 409	920 031	23
10 830 237	54 701	9 461 846	9 203 154	9 358 376	9 106 336	1 765 539	1 749 735	24
8 979 309	64 727	7 850 242	7 661 097	7 781 693	7 595 394	1 597 959	1 587 366	25
7 516 024	74 731	6 665 127	6 445 429	6 518 119	6 275 332	1 451 454	1 422 549	26
6 207 649	84 747	5 610 414	5 360 032	5 298 219	5 046 762	1 286 721	1 246 980	27
5 144 096	94 764	4 695 899	4 467 900	4 390 483	4 174 132	1 128 478	1 091 040	28
9 195 050	111 011	8 605 857	8 060 113	8 065 325	7 555 150	2 223 861	2 109 671	29
16 132 439	164 281	15 620 679	14 495 669	14 885 808	13 819 679	4 801 695	4 516 264	30
6 630 163	331 392	6 642 879	6 136 478	6 476 153	5 983 704	2 397 163	2 243 045	31
3 215 566	666 024	3 187 408	3 019 610	3 145 706	2 979 659	1 253 549	1 202 933	32
4 839 411	2 627 259	4 620 717	4 605 640	4 604 730	4 590 529	1 870 710	1 869 368	33
- 262 416	- 13 571	- 269 950	- 319 352	- 270 177	- 319 575	16 786	10 811	34
678 483	48 840	657 292	642 326	657 289	642 324	234 010	221 261	35
- 28 269	- 12 967	- 16 217	- 28 281	- 16 217	- 28 281	4	2	36

3. Unbeschränkt Lohn- und Einkommensteuerpflichtige¹⁾ in Hessen 2016

Lfd. Nr.	Gesamtbetrag der Einkünfte von ... bis unter ... Euro	Einkünfte aus								
		Land- und Forstwirtschaft		Gewerbebetrieb		selbständiger Arbeit		nichtselbständiger Arbeit		
		Stpfl.	1 000 Euro	Stpfl.	1 000 Euro	Stpfl.	1 000 Euro	Stpfl.	1 000 Euro	
										Lohn- und Einkommen-
1	Nullfälle	53	28	•	•	—	—	1 741	1 155	
2	1 – 5 000	970	841	•	•	6 113	9 757	333 374	670 550	
3	5 000 – 10 000	2 325	4 596	23 032	95 129	7 173	30 876	179 986	1 310 672	
4	10 000 – 15 000	3 313	8 531	25 075	149 277	7 844	48 396	183 841	2 013 426	
5	15 000 – 20 000	3 048	10 670	24 501	177 928	7 775	59 307	189 930	2 832 951	
6	20 000 – 25 000	2 655	10 769	24 367	223 845	7 692	68 989	202 091	4 023 712	
7	25 000 – 30 000	2 573	12 697	22 668	221 894	7 644	78 677	206 166	5 144 272	
8	30 000 – 35 000	2 404	11 950	22 049	235 062	7 360	86 836	195 799	5 890 874	
9	35 000 – 40 000	2 633	14 514	20 719	235 715	7 393	91 235	179 327	6 302 009	
10	40 000 – 45 000	2 474	15 914	19 747	240 980	7 182	99 194	153 045	6 114 858	
11	45 000 – 50 000	2 298	16 116	18 016	241 113	6 997	101 171	127 206	5 678 611	
12	50 000 – 60 000	3 819	28 811	31 414	464 330	13 101	210 308	194 505	10 010 077	
13	60 000 – 70 000	2 703	24 237	25 026	427 467	11 591	219 395	135 568	8 234 094	
14	70 000 – 80 000	2 276	23 533	20 039	391 145	10 173	222 918	99 019	6 917 340	
15	80 000 – 90 000	1 591	21 205	15 783	353 491	8 904	231 076	72 647	5 732 203	
16	90 000 – 100 000	1 175	18 751	12 571	326 835	7 657	226 150	53 898	4 699 595	
17	100 000 – 125 000	1 653	32 936	20 653	676 984	14 606	580 377	82 364	8 272 239	
18	125 000 – 250 000	1 905	65 345	30 570	1 762 602	26 590	2 172 358	94 176	12 809 774	
19	250 000 – 500 000	490	32 833	9 222	1 214 148	8 046	1 513 769	17 805	4 075 694	
20	500 000 – 1 000 000	117	16 056	2 789	870 441	2 012	693 894	3 973	1 601 441	
21	1 000 000 oder mehr	86	22 350	1 310	2 561 832	757	565 192	1 407	1 366 496	
22	Insgesamt	40 561	392 681	387 039	10 888 359	176 610	7 309 876	2 707 868	103 702 042	
23	Verlustfälle	446	– 9 211	8 843	– 216 676	2 248	– 14 359	9 142	13 538	

1) Einschließlich der Steuerfälle/Steuerpflichtigen ohne Einkommensteuerveranlagung, soweit Werte in der elektronischen Lohnsteuerbescheinigung enthalten waren. — 2) Seit Einführung der Abgeltungssteuer im Jahr 2009 müssen die Einkünfte aus Kapitalvermögen in der Einkommensteuererklärung nicht mehr nachgewiesen werden.

nach Größenklassen des Gesamtbetrags der Einkünfte

Einkünfte aus						Summe der Einkünfte		Abzüglich		Lfd. Nr.
Kapitalvermögen ²⁾		Vermietung und Verpachtung		sonstigen Einkünften				Altersentlastungsbetrag nach § 24a EStG		
Stpfl.	1 000 Euro	Stpfl.	1 000 Euro	Stpfl.	1 000 Euro	Stpfl.	1 000 Euro	Stpfl.	1 000 Euro	
steuerpflichtige insgesamt										
—	—	•	•	—	—	1 793	1 168	721	147	1
5 333	8 984	•	•	10 136	32 325	360 393	740 995	9 650	6 763	2
6 939	17 018	10 853	18 898	30 269	200 958	218 412	1 678 146	13 198	11 942	3
15 575	36 760	23 346	63 848	75 434	777 643	243 765	3 097 882	35 891	32 017	4
16 436	49 059	28 297	105 252	77 947	923 236	234 199	4 158 404	39 392	42 139	5
12 657	50 851	28 546	124 064	63 024	764 279	231 296	5 266 509	33 203	40 788	6
10 257	49 650	26 366	116 726	53 337	599 754	224 558	6 223 670	25 721	33 388	7
8 270	45 064	25 088	109 090	42 397	446 978	208 972	6 825 854	20 210	26 780	8
6 455	38 432	24 332	102 886	33 910	342 148	189 444	7 126 938	16 325	21 617	9
5 197	33 323	23 348	101 160	28 305	271 703	161 350	6 877 131	13 956	18 393	10
3 878	26 204	21 608	95 461	22 490	219 483	133 958	6 378 160	11 301	15 430	11
4 977	40 873	37 450	165 090	30 946	310 919	204 676	11 230 407	15 868	23 206	12
2 622	24 234	30 239	145 967	18 988	198 070	142 940	9 273 465	10 187	15 551	13
1 733	15 300	25 092	129 848	12 248	129 093	104 581	7 829 177	7 038	10 744	14
1 136	10 677	20 274	114 040	8 206	86 426	77 167	6 549 118	4 893	7 722	15
811	7 179	16 707	100 139	5 915	67 166	57 401	5 445 814	3 417	5 519	16
1 446	14 964	29 335	199 412	8 824	103 995	88 827	9 880 907	5 393	8 782	17
2 701	32 494	45 959	439 798	12 007	173 508	106 004	17 455 878	7 813	13 388	18
1 221	28 882	12 959	270 895	3 384	65 473	21 692	7 201 693	2 429	4 359	19
440	23 203	3 494	161 742	975	26 570	5 094	3 393 345	722	1 400	20
260	306 250	1 462	154 471	436	23 429	1 946	5 000 020	324	625	21
108 344	859 401	439 946	2 719 169	539 178	5 763 154	3 018 468	131 634 682	277 652	340 700	22
1 249	9 715	3 621	– 53 317	2 425	14 601	18 122	– 255 710	284	287	23

3. Unbeschränkt Lohn- und Einkommensteuerpflichtige¹⁾ in Hessen 2016

Lfd. Nr.	Gesamtbetrag der Einkünfte von ... bis unter ... Euro	Einkünfte aus									
		Land- und Forstwirtschaft		Gewerbebetrieb		selbständiger Arbeit		nichtselbständiger Arbeit			
		Stpfl.	1 000 Euro	Stpfl.	1 000 Euro	Stpfl.	1 000 Euro	Stpfl.	1 000 Euro		
		Lohn- und Einkommen-									
1	Nullfälle	45	21	•	•	—	—	1 365	1 073		
2	1 – 5 000	781	814	•	•	5 600	9 540	254 185	521 887		
3	5 000 – 10 000	1 483	3 078	18 858	88 390	6 410	29 071	150 009	1 095 874		
4	10 000 – 15 000	1 590	4 466	17 760	119 966	6 558	43 648	153 399	1 694 009		
5	15 000 – 20 000	1 250	5 188	14 422	123 759	5 747	50 019	145 893	2 252 671		
6	20 000 – 25 000	1 063	4 260	12 945	141 036	5 317	55 682	143 556	3 036 420		
7	25 000 – 30 000	1 047	5 020	11 016	123 650	4 876	59 306	139 047	3 683 704		
8	30 000 – 35 000	919	3 987	10 067	126 687	4 460	62 788	128 194	4 054 896		
9	35 000 – 40 000	1 061	5 744	8 795	116 245	4 095	61 458	112 906	4 136 801		
10	40 000 – 45 000	865	5 524	7 404	108 557	3 629	63 765	87 747	3 650 664		
11	45 000 – 50 000	726	5 187	6 107	103 788	3 241	60 718	66 710	3 102 859		
12	50 000 – 60 000	874	8 200	8 882	176 848	5 173	112 801	87 317	4 663 779		
13	60 000 – 70 000	472	6 361	5 963	147 930	4 039	109 045	48 870	3 077 801		
14	70 000 – 80 000	310	4 440	4 208	125 749	3 030	101 479	29 240	2 116 303		
15	80 000 – 90 000	206	3 929	2 855	101 385	2 341	99 878	17 527	1 434 640		
16	90 000 – 100 000	145	3 979	2 174	91 186	1 729	85 935	11 436	1 037 650		
17	100 000 – 125 000	173	4 153	3 391	179 836	3 048	201 153	14 845	1 558 343		
18	125 000 – 250 000	253	11 631	5 517	460 868	4 922	571 651	14 818	2 208 366		
19	250 000 – 500 000	76	7 313	1 800	319 098	1 225	267 081	2 679	720 113		
20	500 000 – 1 000 000	20	3 802	563	226 939	298	117 128	581	266 609		
21	1 000 000 oder mehr	22	6 097	326	839 448	118	133 930	219	200 108		
22	Insgesamt	13 381	103 195	158 089	3 742 927	75 856	2 296 075	1 610 543	44 514 568		
23	Verlustfälle	281	- 3 295	6 333	- 104 884	1 825	- 8 694	7 684	- 11 746		
		Lohn- und Einkommen-									
1	Nullfälle	8	7	•	•	—	—	376	82		
2	1 – 5 000	189	27	•	•	513	218	79 189	148 663		
3	5 000 – 10 000	842	1 518	4 174	6 739	763	1 806	29 977	214 797		
4	10 000 – 15 000	1 723	4 064	7 315	29 311	1 286	4 749	30 442	319 417		
5	15 000 – 20 000	1 798	5 482	10 079	54 170	2 028	9 289	44 037	580 280		
6	20 000 – 25 000	1 592	6 509	11 422	82 809	2 375	13 307	58 535	987 292		
7	25 000 – 30 000	1 526	7 677	11 652	98 244	2 768	19 371	67 119	1 460 569		
8	30 000 – 35 000	1 485	7 963	11 982	108 375	2 900	24 049	67 605	1 835 978		
9	35 000 – 40 000	1 572	8 770	11 924	119 469	3 298	29 776	66 421	2 165 208		
10	40 000 – 45 000	1 609	10 390	12 343	132 424	3 553	35 429	65 298	2 464 194		
11	45 000 – 50 000	1 572	10 929	11 909	137 325	3 756	40 453	60 496	2 575 752		
12	50 000 – 60 000	2 945	20 611	22 532	287 482	7 928	97 507	107 188	5 346 298		
13	60 000 – 70 000	2 231	17 876	19 063	279 537	7 552	110 350	86 698	5 156 293		
14	70 000 – 80 000	1 966	19 092	15 831	265 396	7 143	121 439	69 779	4 801 038		
15	80 000 – 90 000	1 385	17 275	12 928	252 106	6 563	131 198	55 120	4 297 564		
16	90 000 – 100 000	1 030	14 772	10 397	235 648	5 928	140 215	42 462	3 661 945		
17	100 000 – 125 000	1 480	28 783	17 262	497 148	11 558	379 224	67 519	6 713 896		
18	125 000 – 250 000	1 652	53 714	25 053	1 301 734	21 668	1 600 707	79 358	10 601 407		
19	250 000 – 500 000	414	25 520	7 422	895 050	6 821	1 246 688	15 126	3 355 581		
20	500 000 – 1 000 000	97	12 254	2 226	643 502	1 714	576 765	3 392	1 334 832		
21	1 000 000 oder mehr	64	16 253	984	1 722 384	639	431 262	1 188	1 166 388		
22	Insgesamt	27 180	289 486	228 950	7 145 432	100 754	5 013 801	1 097 325	59 187 473		
23	Verlustfälle	165	- 5 916	2 510	- 111 793	423	- 5 665	1 458	25 284		

1) Einschließlich der Steuerfälle/Steuerpflichtigen ohne Einkommensteuerveranlagung, soweit Werte in der elektronischen Lohnsteuerbescheinigung enthalten waren. — 2) Seit Einführung der Abgeltungssteuer im Jahr 2009 müssen die Einkünfte aus Kapitalvermögen in der Einkommensteuererklärung nicht mehr nachgewiesen werden.

nach Grund-/Splittingtabellen-Gliederung und Größenklassen des Gesamtbetrags der Einkünfte

Einkünfte aus						Summe der Einkünfte		Abzüglich		Lfd. Nr.
Kapitalvermögen ²⁾		Vermietung und Verpachtung		sonstigen Einkünften				Altersentlastungsbetrag nach § 24a EStG		
Stpfl.	1 000 Euro	Stpfl.	1 000 Euro	Stpfl.	1 000 Euro	Stpfl.	1 000 Euro	Stpfl.	1 000 Euro	
steuerpflichtige nach der Grundtabelle besteuert										
—	—	•	•	—	—	1 409	1 086	346	72	1
4 963	7 945	•	•	8 161	23 801	277 989	587 153	5 281	3 749	2
6 015	14 367	8 459	16 756	23 423	151 970	181 718	1 399 506	9 681	8 601	3
12 945	30 033	17 484	51 510	57 551	586 715	199 782	2 530 348	26 356	22 940	4
11 326	35 050	16 970	67 497	47 428	507 031	171 957	3 041 214	21 605	23 072	5
5 969	27 794	13 558	61 183	27 402	242 606	157 174	3 568 982	12 003	14 852	6
3 692	21 541	12 119	52 918	19 075	147 459	147 973	4 093 598	8 503	10 443	7
2 602	16 742	11 394	47 453	13 114	97 790	135 215	4 410 343	6 428	7 859	8
1 879	12 175	10 977	44 775	9 457	66 522	118 342	4 443 721	4 959	5 932	9
1 308	9 060	9 867	42 796	6 534	46 384	92 260	3 926 749	3 866	4 665	10
726	5 220	8 522	38 281	4 346	32 603	70 433	3 348 656	2 561	3 265	11
822	7 310	13 316	63 009	5 277	41 681	92 822	5 073 628	3 113	4 226	12
356	4 417	9 320	53 917	2 896	26 747	52 931	3 426 218	1 718	2 482	13
276	2 852	6 680	43 716	1 823	18 683	32 298	2 413 223	1 158	1 702	14
209	2 251	4 707	35 082	1 142	12 317	19 927	1 689 483	705	1 040	15
137	1 527	3 590	28 874	895	10 333	13 287	1 259 483	527	769	16
321	4 091	5 657	55 088	1 357	17 082	18 183	2 019 746	896	1 319	17
561	9 034	8 118	110 877	1 900	28 042	20 579	3 400 469	1 340	1 996	18
230	7 854	2 270	75 516	554	12 358	4 269	1 409 333	414	620	19
87	7 325	622	38 118	181	6 309	976	666 230	152	237	20
55	10 988	315	59 651	93	9 580	446	1 259 802	73	113	21
54 479	237 578	168 033	988 613	232 609	2 086 014	1 809 970	53 968 970	111 685	119 955	22
895	4 412	2 390	- 26 315	1 515	6 674	14 811	- 143 848	42	39	23
steuerpflichtige nach der Splittingtabelle besteuert										
—	—	•	•	—	—	384	82	375	76	1
370	1 039	•	•	1 975	8 523	82 404	153 842	4 369	3 014	2
924	2 651	2 394	2 142	6 846	48 988	36 694	278 641	3 517	3 341	3
2 630	6 727	5 862	12 338	17 883	190 928	43 983	567 533	9 535	9 076	4
5 110	14 009	11 327	37 756	30 519	416 205	62 242	1 117 190	17 787	19 068	5
6 688	23 057	14 988	62 881	35 622	521 673	74 122	1 697 527	21 200	25 936	6
6 565	28 108	14 247	63 808	34 262	452 295	76 585	2 130 071	17 218	22 945	7
5 668	28 322	13 694	61 637	29 283	349 187	73 757	2 415 511	13 782	18 922	8
4 576	26 257	13 355	58 111	24 453	275 626	71 102	2 683 217	11 366	15 684	9
3 889	24 263	13 481	58 364	21 771	225 319	69 090	2 950 382	10 090	13 728	10
3 152	20 984	13 086	57 180	18 144	186 881	63 525	3 029 504	8 740	12 165	11
4 155	33 563	24 134	102 081	25 669	269 237	111 854	6 156 779	12 755	18 979	12
2 266	19 817	20 919	92 050	16 092	171 323	90 009	5 847 247	8 469	13 068	13
1 457	12 448	18 412	86 132	10 425	110 410	72 283	5 415 955	5 880	9 042	14
927	8 426	15 567	78 958	7 064	74 109	57 240	4 859 635	4 188	6 682	15
674	5 652	13 117	71 265	5 020	56 833	44 114	4 186 331	2 890	4 751	16
1 125	10 873	23 678	144 324	7 467	86 913	70 644	7 861 161	4 497	7 464	17
2 140	23 460	37 841	328 922	10 107	145 467	85 425	14 055 410	6 473	11 392	18
991	21 028	10 689	195 378	2 830	53 115	17 423	5 792 360	2 015	3 739	19
353	15 878	2 872	123 624	794	20 261	4 118	2 727 115	570	1 163	20
205	295 262	1 147	94 820	343	13 849	1 500	3 740 218	251	512	21
53 865	621 823	271 913	1 730 556	306 569	3 677 140	1 208 498	77 665 712	165 967	220 746	22
354	5 303	1 231	- 27 003	910	7 927	3 311	- 111 862	242	247	23

3. Unbeschränkt Lohn- und Einkommensteuerpflichtige¹⁾ in Hessen 2016

Lfd. Nr.	Gesamtbetrag der Einkünfte von ... bis unter ... Euro	Abzüglich				Gesamtbetrag der Einkünfte		Sonderausgaben insgesamt	
		Entlastungsbetrag für Alleinerziehende nach § 24b EStG		Freibetrag für Land- und Forstwirte nach § 13 Abs. 3 EStG					
		Stpfl.	1 000 Euro	Stpfl.	1 000 Euro	Stpfl.	1 000 Euro	Stpfl.	1 000 Euro
Lohn- und Einkommen-									
1	Nullfälle	1 019	993	53	28	110 132	—	8 791	5 483
2	1 – 5 000	4 907	9 451	786	680	360 393	724 112	360 392	234 137
3	5 000 – 10 000	7 608	14 555	2 078	1 942	218 412	1 649 716	218 409	342 188
4	10 000 – 15 000	10 331	19 799	2 946	2 869	243 765	3 043 205	243 764	559 544
5	15 000 – 20 000	11 348	21 574	2 667	2 758	234 199	4 091 939	234 199	696 590
6	20 000 – 25 000	10 360	19 648	2 257	2 427	231 296	5 203 651	231 295	818 373
7	25 000 – 30 000	9 492	17 912	2 109	2 243	224 558	6 170 131	224 558	934 543
8	30 000 – 35 000	8 308	15 667	1 273	1 636	208 972	6 781 773	208 972	991 541
9	35 000 – 40 000	7 220	13 549	1 308	1 712	189 444	7 090 061	189 444	1 011 294
10	40 000 – 45 000	5 569	10 370	1 358	1 793	161 350	6 846 576	161 349	971 356
11	45 000 – 50 000	4 260	7 924	1 329	1 734	133 958	6 353 074	133 958	896 280
12	50 000 – 60 000	5 669	10 469	2 435	3 159	204 676	11 193 575	204 674	1 555 328
13	60 000 – 70 000	3 007	5 552	66	24	142 940	9 252 339	142 940	1 264 739
14	70 000 – 80 000	1 766	3 263	—	—	104 581	7 815 171	104 581	1 040 369
15	80 000 – 90 000	1 100	2 051	—	—	77 167	6 539 345	77 167	839 887
16	90 000 – 100 000	745	1 387	—	—	57 401	5 438 908	57 401	672 058
17	100 000 – 125 000	1 042	1 950	—	—	88 827	9 870 176	88 827	1 135 371
18	125 000 – 250 000	1 292	2 424	—	—	106 004	17 440 066	106 004	1 624 765
19	250 000 – 500 000	308	585	—	—	21 692	7 196 749	21 692	477 353
20	500 000 – 1 000 000	61	118	—	—	5 094	3 391 827	5 094	162 302
21	1 000 000 oder mehr	43	82	—	—	1 946	4 999 322	1 946	216 805
22	Insgesamt	95 455	179 325	20 665	23 004	3 126 807	131 091 713	3 025 457	16 450 305
23	Verlustfälle	1 700	3 247	102	89	18 603	- 259 332	18 601	51 516

¹⁾ Einschließlich der Steuerfälle/Steuerpflichtigen ohne Einkommensteuerveranlagung, soweit Werte in der elektronischen Lohnsteuerbescheinigung enthalten waren.

nach Größenklassen des Gesamtbetrags der Einkünfte

Außergewöhnliche Belastungen insgesamt		Als Sonderausgabenabzug berücksichtigte Altersvorsorgebeiträge nach §10a EStG		Steuerbegünstigungen		Verlustabzug § 10d EStG		Einkommen nach § 2 Abs. 4 EStG		Lfd. Nr.
				darunter: Summe der Abzugsbeträge nach §§ 10e, 10f, 10h EStG zur Förderung des Wohneigentums		Steuerlich wirksam gewordene Verluste (Verbraucher Vor- u. Rücktrag gesamt)				
Stpfl.	1 000 Euro	Stpfl.	1 000 Euro	Stpfl.	1 000 Euro	Stpfl.	1 000 Euro	Stpfl.	1 000 Euro	
steuerpflichtige insgesamt										
1 344	1 283	—	—	3	145	—	—	8 785	– 6 731	1
8 889	12 499	68	87	23	101	3 799	6 606	341 714	471 595	2
19 237	33 127	307	376	48	131	2 634	12 280	218 381	1 262 392	3
46 575	88 959	1 101	1 255	96	267	2 114	14 860	243 758	2 379 140	4
56 706	115 482	5 392	4 685	131	362	1 583	14 052	234 197	3 261 015	5
52 408	110 272	10 604	9 670	169	485	1 348	14 807	231 292	4 250 186	6
51 597	114 427	16 011	16 207	193	777	1 063	13 470	224 556	5 090 444	7
47 050	101 080	19 936	22 043	212	746	831	11 778	208 971	5 653 673	8
42 570	88 143	21 721	26 751	249	882	686	11 144	189 443	5 950 527	9
37 461	79 980	20 097	27 684	276	910	521	9 859	161 347	5 754 839	10
31 647	66 363	18 280	27 489	249	921	409	9 450	133 956	5 350 755	11
49 005	102 854	31 492	52 349	521	2 178	634	15 355	204 676	9 461 846	12
34 731	72 620	25 922	47 118	484	2 228	386	12 066	142 939	7 850 242	13
25 156	52 929	21 560	41 909	456	2 178	262	9 306	104 581	6 665 127	14
18 444	38 549	17 733	36 359	343	1 950	225	8 907	77 167	5 610 414	15
13 610	29 233	14 307	30 328	313	2 115	159	6 564	57 401	4 695 899	16
21 052	47 290	24 619	55 035	568	4 139	300	17 073	88 825	8 605 857	17
24 103	58 180	30 516	71 580	966	9 836	532	43 355	106 003	15 620 679	18
5 134	13 549	4 870	11 228	397	5 620	211	41 973	21 692	6 642 879	19
1 154	2 569	979	2 228	141	3 170	87	32 627	5 094	3 187 408	20
454	922	274	622	85	3 184	50	158 047	1 946	4 620 717	21
588 327	1 230 310	285 789	485 003	5 923	42 322	17 834	463 579	3 006 724	112 378 904	22
4 157	6 201	—	—	36	254	—	—	18 603	– 269 950	23

3. Unbeschränkt Lohn- und Einkommensteuerpflichtige¹⁾ in Hessen 2016

Lfd. Nr.	Gesamtbetrag der Einkünfte von ... bis unter ... Euro	Abzüglich				Gesamtbetrag der Einkünfte		Sonderausgaben insgesamt	
		Entlastungsbetrag für Alleinerziehende nach § 24b EStG		Freibetrag für Land- und Forstwirte nach § 13 Abs. 3 EStG					
		Stpfl.	1 000 Euro	Stpfl.	1 000 Euro	Stpfl.	1 000 Euro	Stpfl.	1 000 Euro
Lohn- und Einkommen-									
1	Nullfälle	1 019	993	45	21	84 175	—	7 733	4 538
2	1 – 5 000	4 895	9 426	645	490	277 989	573 499	277 988	180 076
3	5 000 – 10 000	7 569	14 485	1 344	996	181 718	1 375 432	181 715	275 795
4	10 000 – 15 000	10 290	19 724	1 384	987	199 782	2 486 705	199 781	442 156
5	15 000 – 20 000	11 305	21 497	1 046	766	171 957	2 995 885	171 957	481 022
6	20 000 – 25 000	10 308	19 559	847	625	157 174	3 533 951	157 173	500 502
7	25 000 – 30 000	9 439	17 821	801	580	147 973	4 064 757	147 973	548 020
8	30 000 – 35 000	8 254	15 573	14	4	135 215	4 386 909	135 215	579 032
9	35 000 – 40 000	7 166	13 452	—	—	118 342	4 424 337	118 342	577 759
10	40 000 – 45 000	5 513	10 271	—	—	92 260	3 911 813	92 259	505 305
11	45 000 – 50 000	4 222	7 862	—	—	70 433	3 337 530	70 433	422 395
12	50 000 – 60 000	5 608	10 371	—	—	92 822	5 059 032	92 820	608 656
13	60 000 – 70 000	2 972	5 493	—	—	52 931	3 418 244	52 931	388 165
14	70 000 – 80 000	1 749	3 237	—	—	32 298	2 408 284	32 298	253 118
15	80 000 – 90 000	1 081	2 020	—	—	19 927	1 686 423	19 927	162 683
16	90 000 – 100 000	729	1 362	—	—	13 287	1 257 352	13 287	112 556
17	100 000 – 125 000	1 008	1 891	—	—	18 183	2 016 538	18 183	161 700
18	125 000 – 250 000	1 257	2 369	—	—	20 579	3 396 104	20 579	220 026
19	250 000 – 500 000	291	555	—	—	4 269	1 408 158	4 269	65 266
20	500 000 – 1 000 000	•	•	—	—	976	665 876	976	22 292
21	1 000 000 oder mehr	•	•	—	—	446	1 259 618	446	28 692
22	Insgesamt	94 777	178 158	6 126	4 469	1 892 736	53 666 447	1 816 285	6 539 757
23	Verlustfälle	1 694	3 235	61	40	15 292	- 147 163	15 290	31 806
Lohn- und Einkommen-									
1	Nullfälle	—	—	8	7	25 957	—	1 058	945
2	1 – 5 000	12	25	141	190	82 404	150 613	82 404	54 060
3	5 000 – 10 000	39	70	734	946	36 694	274 284	36 694	66 392
4	10 000 – 15 000	41	75	1 562	1 882	43 983	556 500	43 983	117 389
5	15 000 – 20 000	43	77	1 621	1 993	62 242	1 096 054	62 242	215 568
6	20 000 – 25 000	52	90	1 410	1 802	74 122	1 669 699	74 122	317 871
7	25 000 – 30 000	53	91	1 308	1 663	76 585	2 105 374	76 585	386 523
8	30 000 – 35 000	54	94	1 259	1 632	73 757	2 394 863	73 757	412 508
9	35 000 – 40 000	54	97	1 308	1 712	71 102	2 665 724	71 102	433 535
10	40 000 – 45 000	56	99	1 358	1 793	69 090	2 934 763	69 090	466 051
11	45 000 – 50 000	38	62	1 329	1 734	63 525	3 015 543	63 525	473 885
12	50 000 – 60 000	61	98	2 435	3 159	111 854	6 134 543	111 854	946 672
13	60 000 – 70 000	35	59	66	24	90 009	5 834 095	90 009	876 574
14	70 000 – 80 000	17	26	—	—	72 283	5 406 887	72 283	787 251
15	80 000 – 90 000	19	31	—	—	57 240	4 852 922	57 240	677 204
16	90 000 – 100 000	16	25	—	—	44 114	4 181 556	44 114	559 502
17	100 000 – 125 000	34	60	—	—	70 644	7 853 638	70 644	973 671
18	125 000 – 250 000	35	55	—	—	85 425	14 043 963	85 425	1 404 739
19	250 000 – 500 000	17	30	—	—	17 423	5 788 591	17 423	412 087
20	500 000 – 1 000 000	•	•	—	—	4 118	2 725 950	4 118	140 010
21	1 000 000 oder mehr	•	•	—	—	1 500	3 739 704	1 500	188 112
22	Insgesamt	678	1 166	14 539	18 535	1 234 071	77 425 265	1 209 172	9 910 548
23	Verlustfälle	6	11	41	48	3 311	- 112 169	3 311	19 710

1) Einschließlich der Steuerfälle/Steuerpflichtigen ohne Einkommensteuerveranlagung, soweit Werte in der elektronischen Lohnsteuerbescheinigung enthalten waren.

nach Grund-/Splittingtabellen-Gliederung und Größenklassen des Gesamtbetrags der Einkünfte

Außergewöhnliche Belastungen insgesamt		Als Sonderausgabenabzug berücksichtigte Altersvorsorgebeiträge nach § 10a EStG		Steuerbegünstigungen darunter: Summe der Abzugsbeträge nach §§ 10e, 10f, 10h EStG zur Förderung des Wohneigentums		Verlustabzug § 10d EStG Steuerlich wirksam gewordene Verluste (Verbraucher Vor- u. Rücktrag gesamt)		Einkommen nach § 2 Abs. 4 EStG		Lfd. Nr.	
Stpfl.	1 000 Euro	Stpfl.	1 000 Euro	Stpfl.	1 000 Euro	Stpfl.	1 000 Euro	Stpfl.	1 000 Euro		
steuerpflichtige nach der Grundtabelle besteuert											
1 057	899	—	—	•	•	—	—	7 727	—	5 308	1
6 982	9 280	65	81	•	•	3 264	5 556	264 821	379 180	2	
14 560	24 669	301	368	40	117	2 118	9 566	181 702	1 065 468	3	
34 883	64 937	1 077	1 218	74	168	1 655	10 896	199 777	1 967 703	4	
35 658	74 720	5 341	4 610	85	182	1 185	9 748	171 957	2 425 223	5	
25 165	56 560	10 354	9 334	102	301	981	9 379	157 171	2 957 301	6	
21 101	45 103	14 975	14 787	104	433	721	8 423	147 971	3 446 951	7	
18 303	38 267	17 698	19 079	117	433	580	7 408	135 214	3 741 344	8	
15 667	30 954	18 258	21 719	134	418	466	6 887	118 341	3 784 968	9	
12 188	23 902	15 569	20 499	134	458	343	6 081	92 259	3 353 370	10	
8 827	17 033	12 624	18 169	115	446	247	5 129	70 433	2 872 433	11	
11 729	24 086	17 654	27 995	206	724	335	7 827	92 822	4 386 079	12	
6 470	13 823	10 692	18 478	152	613	183	5 430	52 930	2 988 537	13	
3 728	8 519	6 563	11 785	102	495	128	4 599	32 298	2 126 708	14	
2 269	5 249	4 284	7 947	77	431	98	3 891	19 927	1 503 225	15	
1 535	3 348	2 754	5 190	68	479	60	2 620	13 287	1 130 767	16	
2 202	5 752	3 510	6 659	104	834	118	6 258	18 183	1 830 609	17	
2 765	7 366	3 287	6 283	162	2 074	174	12 632	20 579	3 138 986	18	
616	2 441	500	948	56	1 051	70	13 244	4 269	1 322 180	19	
141	465	71	136	22	433	29	12 312	976	629 362	20	
71	137	21	39	14	517	19	10 748	446	1 219 450	21	
225 917	457 510	145 598	195 323	1 885	10 668	12 774	158 634	1 803 090	46 264 537	22	
3 062	3 848	—	—	21	49	—	—	15 292	—	152 321	23
steuerpflichtige nach der Splittingtabelle besteuert											
287	384	—	—	•	•	—	—	1 058	—	1 423	1
1 907	3 219	3	6	•	•	535	1 050	76 893	92 415	2	
4 677	8 458	6	8	8	14	516	2 714	36 679	196 924	3	
11 692	24 022	24	36	22	99	459	3 964	43 981	411 437	4	
21 048	40 763	51	74	46	180	398	4 304	62 240	835 792	5	
27 243	53 713	250	336	67	184	367	5 428	74 121	1 292 885	6	
30 496	69 324	1 036	1 420	89	344	342	5 047	76 585	1 643 493	7	
28 747	62 812	2 238	2 964	95	313	251	4 369	73 757	1 912 329	8	
26 903	57 189	3 463	5 033	115	464	220	4 257	71 102	2 165 559	9	
25 273	56 078	4 528	7 185	142	452	178	3 778	69 088	2 401 469	10	
22 820	49 330	5 656	9 320	134	474	162	4 321	63 523	2 478 322	11	
37 276	78 768	13 838	24 354	315	1 454	299	7 528	111 854	5 075 767	12	
28 261	58 797	15 230	28 641	332	1 615	203	6 636	90 009	4 861 705	13	
21 428	44 410	14 997	30 123	354	1 683	134	4 707	72 283	4 538 420	14	
16 175	33 301	13 449	28 412	266	1 519	127	5 016	57 240	4 107 189	15	
12 075	25 885	11 553	25 138	245	1 636	99	3 945	44 114	3 565 132	16	
18 850	41 538	21 109	48 376	464	3 305	182	10 815	70 642	6 775 247	17	
21 338	50 814	27 229	65 297	804	7 761	358	30 723	85 424	12 481 693	18	
4 518	11 108	4 370	10 280	341	4 569	141	28 730	17 423	5 320 698	19	
1 013	2 104	908	2 092	119	2 737	58	20 315	4 118	2 558 046	20	
383	784	253	583	71	2 667	31	147 299	1 500	3 401 267	21	
362 410	772 800	140 191	289 680	4 038	31 654	5 060	304 944	1 203 634	66 114 367	22	
1 095	2 353	—	—	15	205	—	—	3 311	—	117 629	23

3. Unbeschränkt Lohn- und Einkommensteuerpflichtige¹⁾ in Hessen 2016

Lfd. Nr.	Gesamtbetrag der Einkünfte von ... bis unter ... Euro	Abzusetzende Beträge				Zu versteuerndes Einkommen		Tarifliche Einkommensteuer ²⁾		
		abziehende Freibeträge für Kinder nach § 32 Abs. 6 EStG		Härteausgleich nach § 46 Abs. 3 EStG und § 70 EStDV		Stpfl.	1 000 Euro	Stpfl.	1 000 Euro	
		Stpfl.	1 000 Euro	Stpfl.	1 000 Euro					
										Lohn- und Einkommen-
1	Nullfälle	8	40	—	—	8 785	— 6 771	11 658	404	
2	1 – 5 000	163	783	2 711	571	341 718	470 242	73 348	11 329	
3	5 000 – 10 000	282	1 158	2 169	453	218 381	1 260 781	60 157	23 535	
4	10 000 – 15 000	486	2 217	2 446	505	243 758	2 376 419	165 056	71 750	
5	15 000 – 20 000	806	3 603	3 249	673	234 197	3 256 739	181 272	203 090	
6	20 000 – 25 000	1 961	9 481	4 007	803	231 292	4 239 902	198 575	368 266	
7	25 000 – 30 000	2 219	12 089	4 759	974	224 556	5 077 382	218 085	560 054	
8	30 000 – 35 000	2 169	11 909	5 163	1 060	208 970	5 640 703	206 922	742 645	
9	35 000 – 40 000	5 844	25 033	5 421	1 104	189 443	5 924 391	188 495	882 382	
10	40 000 – 45 000	13 187	59 482	5 368	1 095	161 347	5 694 262	160 769	916 200	
11	45 000 – 50 000	12 312	64 307	4 617	949	133 956	5 285 499	133 587	911 540	
12	50 000 – 60 000	17 972	101 837	8 008	1 633	204 676	9 358 376	204 290	1 750 627	
13	60 000 – 70 000	11 644	67 249	6 378	1 300	142 939	7 781 693	142 728	1 591 786	
14	70 000 – 80 000	22 639	145 995	5 050	1 013	104 581	6 518 119	104 443	1 421 054	
15	80 000 – 90 000	36 270	311 419	3 845	776	77 167	5 298 219	77 059	1 202 951	
16	90 000 – 100 000	29 417	304 807	3 024	608	57 401	4 390 483	57 344	1 047 848	
17	100 000 – 125 000	48 832	539 633	4 390	899	88 825	8 065 325	88 686	2 084 359	
18	125 000 – 250 000	62 938	734 030	4 206	840	106 003	14 885 808	105 810	4 628 179	
19	250 000 – 500 000	13 450	166 625	520	101	21 692	6 476 153	21 599	2 379 047	
20	500 000 – 1 000 000	3 175	41 689	83	13	5 094	3 145 706	5 062	1 256 837	
21	1 000 000 oder mehr	1 213	15 984	17	3	1 946	4 604 730	1 931	1 963 271	
22	Insgesamt	286 987	2 619 371	75 431	15 373	3 006 727	109 744 161	2 406 876	24 017 155	
23	Verlustfälle	30	172	281	55	18 603	— 270 177	18	531	

1) Einschließlich der Steuerfälle/Steuerpflichtigen ohne Einkommensteuerveranlagung, soweit Werte in der elektronischen Lohnsteuerbescheinigung enthalten waren. — 2) Für Fälle ohne Einkommensteuerveranlagung: Einbehaltene Lohnsteuer. — 3) Für Fälle ohne Einkommensteuerveranlagung: Einbehaltener Solidaritätszuschlag.

nach Größenklassen des Gesamtbetrags der Einkünfte

Hinzuzurechnender Anspruch auf Altersvorsorgezulage nach § 10a Abs. 2 EStG		Hinzuzurechnendes Kindergeld nach § 31 Satz 4 EStG		Festzusetzende Einkommensteuer		Festzusetzender Solidaritätszuschlag ³⁾		Verbleibende Einkommensteuer		Lfd. Nr.
Stpfl.	1 000 Euro	Stpfl.	1 000 Euro	Stpfl.	1 000 Euro	Stpfl.	1 000 Euro	Stpfl.	1 000 Euro	
steuerpflichtige insgesamt										
—	—	100	322	11 882	3 895	6 521	206	3 405	464	1
68	7	186	471	73 232	15 854	36 154	611	41 502	– 11 190	2
307	36	255	629	60 086	31 037	30 448	1 133	57 623	– 25 373	3
1 101	139	425	1 034	159 425	79 547	38 722	1 993	121 883	– 36 426	4
5 386	642	856	1 994	178 330	210 618	94 001	6 570	142 543	– 26 876	5
10 594	1 254	2 118	3 535	194 669	373 421	143 678	16 870	154 108	– 30 494	6
15 988	1 919	2 485	4 295	214 327	560 576	149 921	25 487	166 322	– 35 513	7
19 897	2 464	2 685	4 692	205 645	742 589	149 220	33 260	161 096	– 29 044	8
21 691	2 874	6 631	9 616	188 031	884 395	153 378	40 935	150 467	– 23 656	9
20 060	2 966	13 829	20 277	160 525	928 618	136 202	43 375	133 273	– 15 975	10
18 250	2 992	12 783	21 256	133 480	924 409	117 189	43 485	113 744	– 5 399	11
31 431	6 194	18 541	33 286	204 229	1 765 539	192 894	83 922	179 720	1 486	12
25 880	6 233	11 840	21 485	142 689	1 597 959	140 295	77 207	130 477	29 850	13
21 530	6 009	22 644	45 810	104 431	1 451 454	103 616	70 729	97 697	46 683	14
17 706	5 327	36 242	97 753	77 055	1 286 721	76 752	63 207	73 188	56 498	15
14 287	4 575	29 398	95 740	57 349	1 128 478	57 222	56 044	54 921	65 770	16
24 589	8 762	48 774	169 771	88 690	2 223 861	88 588	112 117	85 880	197 624	17
30 486	12 425	62 761	231 108	105 811	4 801 695	105 746	250 479	103 592	1 000 214	18
4 865	2 137	13 359	52 316	21 595	2 397 163	21 589	128 773	21 342	873 151	19
976	447	3 150	13 111	5 063	1 253 549	5 059	68 178	5 037	548 594	20
274	131	1 203	5 033	1 932	1 870 710	1 932	102 595	1 933	980 211	21
285 366	67 535	290 265	833 536	2 388 476	24 532 089	1 849 127	1 227 178	1 999 753	3 560 600	22
—	—	—	—	296	16 786	287	923	6 226	– 8 271	23

3. Unbeschränkt Lohn- und Einkommensteuerpflichtige¹⁾ in Hessen 2016

Lfd. Nr.	Gesamtbetrag der Einkünfte von ... bis unter ... Euro	Abzusetzende Beträge				Zu versteuerndes Einkommen		Tarifliche Einkommensteuer ²⁾	
		abzuziehende Freibeträge für Kinder nach § 32 Abs. 6 EStG		Härteausgleich nach § 46 Abs. 3 EStG und § 70 EStDV		Stpfl.	1 000 Euro	Stpfl.	1 000 Euro
		Stpfl.	1 000 Euro	Stpfl.	1 000 Euro				
Lohn- und Einkommen-									
1	Nullfälle	•	•	—	—	7 727	- 5 339	10 011	340
2	1 - 5 000	•	•	2 479	524	264 824	378 085	62 200	9 221
3	5 000 - 10 000	233	944	1 936	404	181 702	1 064 121	51 177	18 936
4	10 000 - 15 000	422	1 825	2 144	443	199 777	1 965 434	154 280	64 078
5	15 000 - 20 000	714	3 096	2 744	571	171 957	2 421 557	166 550	188 401
6	20 000 - 25 000	1 834	8 836	3 108	624	157 171	2 947 841	155 287	338 204
7	25 000 - 30 000	2 084	11 414	3 411	691	147 971	3 434 846	147 124	484 596
8	30 000 - 35 000	2 026	11 166	3 455	708	135 213	3 729 471	134 783	605 613
9	35 000 - 40 000	5 551	23 481	3 449	704	118 341	3 760 783	118 051	677 162
10	40 000 - 45 000	12 793	57 302	3 037	621	92 259	3 295 447	92 080	645 128
11	45 000 - 50 000	11 870	61 477	2 452	496	70 433	2 810 460	70 324	592 713
12	50 000 - 60 000	17 193	96 759	3 416	685	92 822	4 288 636	92 706	996 380
13	60 000 - 70 000	10 644	60 766	1 959	397	52 930	2 927 374	52 868	760 815
14	70 000 - 80 000	6 858	39 843	1 251	248	32 298	2 086 617	32 247	589 871
15	80 000 - 90 000	4 718	28 059	755	150	19 927	1 475 016	19 897	443 025
16	90 000 - 100 000	3 345	19 880	534	107	13 287	1 110 779	13 274	348 897
17	100 000 - 125 000	5 149	31 100	640	127	18 183	1 799 381	18 146	594 734
18	125 000 - 250 000	7 105	44 758	581	118	20 579	3 094 110	20 528	1 113 710
19	250 000 - 500 000	1 662	11 421	84	15	4 269	1 310 744	4 243	515 220
20	500 000 - 1 000 000	408	3 040	•	•	976	626 319	965	263 372
21	1 000 000 oder mehr	202	1 474	•	•	446	1 217 977	445	525 335
22	Insgesamt	94 943	517 241	37 452	7 636	1 803 092	45 739 660	1 417 186	9 775 754
23	Verlustfälle	20	113	271	54	15 292	- 152 488	14	23
Lohn- und Einkommen-									
1	Nullfälle	•	•	—	—	1 058	- 1 432	1 647	63
2	1 - 5 000	•	•	232	47	76 894	92 156	11 148	2 107
3	5 000 - 10 000	49	214	233	49	36 679	196 661	8 980	4 599
4	10 000 - 15 000	64	392	302	61	43 981	410 984	10 776	7 673
5	15 000 - 20 000	92	507	505	103	62 240	835 182	14 722	14 689
6	20 000 - 25 000	127	645	899	179	74 121	1 292 061	43 288	30 062
7	25 000 - 30 000	135	674	1 348	283	76 585	1 642 536	70 961	75 459
8	30 000 - 35 000	143	744	1 708	353	73 757	1 911 233	72 139	137 031
9	35 000 - 40 000	293	1 552	1 972	399	71 102	2 163 608	70 444	205 219
10	40 000 - 45 000	394	2 179	2 331	474	69 088	2 398 816	68 689	271 072
11	45 000 - 50 000	442	2 830	2 165	453	63 523	2 475 039	63 263	318 827
12	50 000 - 60 000	779	5 079	4 592	948	111 854	5 069 740	111 584	754 247
13	60 000 - 70 000	1 000	6 483	4 419	903	90 009	4 854 319	89 860	830 971
14	70 000 - 80 000	15 781	106 152	3 799	765	72 283	4 431 502	72 196	831 183
15	80 000 - 90 000	31 552	283 360	3 090	625	57 240	3 823 204	57 162	759 926
16	90 000 - 100 000	26 072	284 927	2 490	501	44 114	3 279 704	44 070	698 951
17	100 000 - 125 000	43 683	508 533	3 750	771	70 642	6 265 943	70 540	1 489 625
18	125 000 - 250 000	55 833	689 273	3 625	722	85 424	11 791 698	85 282	3 514 468
19	250 000 - 500 000	11 788	155 204	436	86	17 423	5 165 408	17 356	1 863 827
20	500 000 - 1 000 000	2 767	38 649	•	•	4 118	2 519 387	4 097	993 465
21	1 000 000 oder mehr	1 011	14 511	•	•	1 500	3 386 753	1 486	1 437 936
22	Insgesamt	192 044	2 102 130	37 979	7 737	1 203 635	64 004 501	989 690	14 241 401
23	Verlustfälle	10	59	10	2	3 311	- 117 689	4	508

1) Einschließlich der Steuerfälle/Steuerpflichtigen ohne Einkommensteuerveranlagung, soweit Werte in der elektronischen Lohnsteuerbescheinigung enthalten waren. — 2) Für Fälle ohne Einkommensteuerveranlagung: Einbehaltene Lohnsteuer. — 3) Für Fälle ohne Einkommensteuerveranlagung: Einbehaltener Solidaritätszuschlag.

nach Grund-/Splittingtabellen-Gliederung und Größenklassen des Gesamtbetrags der Einkünfte

Hinzuzurechnender Anspruch auf Altersvorsorgezulage nach § 10a Abs. 2 EStG		Hinzuzurechnendes Kindergeld nach § 31 Satz 4 EStG		Festgesetzte Einkommensteuer		Festzusetzender Solidaritätszuschlag ³⁾		Verbleibende Einkommensteuer		Lfd. Nr.
Stpfl.	1 000 Euro	Stpfl.	1 000 Euro	Stpfl.	1 000 Euro	Stpfl.	1 000 Euro	Stpfl.	1 000 Euro	
steuerpflichtige nach der Grundtabelle besteuert										
—	—	72	225	10 219	3 359	5 973	179	3 238	367	1
65	7	131	318	62 111	12 252	31 474	475	38 352	- 9 929	2
301	35	188	473	51 185	24 817	25 556	922	50 790	- 22 449	3
1 077	134	326	753	148 700	69 839	33 357	1 613	107 738	- 29 016	4
5 341	635	637	1 372	163 731	192 012	87 639	5 885	116 634	- 12 951	5
10 354	1 215	1 861	2 776	154 726	341 678	135 865	15 989	108 155	- 9 009	6
14 975	1 738	2 265	3 664	146 880	486 621	141 036	24 247	104 374	- 14 865	7
17 698	2 042	2 411	3 954	134 687	608 057	132 775	31 148	97 828	- 16 840	8
18 258	2 110	6 049	8 138	118 009	681 895	117 345	35 390	88 064	- 18 270	9
15 569	1 842	13 172	18 656	92 054	660 822	91 796	34 562	71 046	- 15 542	10
12 624	1 508	12 145	19 718	70 314	608 620	70 173	32 017	55 343	- 9 598	11
17 654	2 237	17 515	30 889	92 697	1 019 613	92 588	54 006	74 442	- 6 944	12
10 692	1 465	10 714	19 106	52 857	775 273	52 812	41 381	43 787	16 041	13
6 563	943	6 844	12 415	32 238	597 604	32 213	32 061	27 266	29 013	14
4 284	641	4 704	8 725	19 894	448 398	19 887	24 101	17 088	36 156	15
2 754	419	3 335	6 176	13 272	351 098	13 267	18 915	11 553	37 846	16
3 510	548	5 108	9 619	18 141	595 341	18 135	32 131	16 160	96 916	17
3 287	551	7 008	13 647	20 526	1 108 277	20 517	60 115	19 070	316 495	18
500	85	1 631	3 489	4 240	503 832	4 240	27 501	4 075	206 204	19
71	11	397	920	965	257 756	963	14 120	949	125 400	20
21	3	201	461	443	463 448	443	25 461	440	312 630	21
145 598	18 170	96 714	165 494	1 407 889	9 810 613	1 128 054	512 217	1 056 392	1 011 656	22
—	—	—	—	211	10 950	202	602	4 804	- 4 218	23
steuerpflichtige nach der Splittingtabelle besteuert										
—	—	28	96	1 663	536	548	27	167	97	1
3	1	55	153	11 121	3 601	4 680	137	3 150	- 1 261	2
6	1	67	156	8 901	6 221	4 892	211	6 833	- 2 924	3
24	4	99	281	10 725	9 708	5 365	380	14 145	- 7 410	4
45	7	219	622	14 599	18 606	6 362	685	25 909	- 13 925	5
240	40	257	759	39 943	31 743	7 813	880	45 953	- 21 485	6
1 013	181	220	631	67 447	73 955	8 885	1 240	61 948	- 20 647	7
2 199	422	274	738	70 958	134 532	16 445	2 111	63 268	- 12 204	8
3 433	765	582	1 478	70 022	202 501	36 033	5 545	62 403	- 5 385	9
4 491	1 124	657	1 621	68 471	267 796	44 406	8 813	62 227	- 432	10
5 626	1 483	638	1 538	63 166	315 789	47 016	11 468	58 401	4 198	11
13 777	3 957	1 026	2 397	111 532	745 926	100 306	29 917	105 278	8 430	12
15 188	4 768	1 126	2 379	89 832	822 687	87 483	35 826	86 690	13 809	13
14 967	5 066	15 800	33 395	72 193	853 851	71 403	38 668	70 431	17 670	14
13 422	4 686	31 538	89 028	57 161	838 323	56 865	39 106	56 100	20 342	15
11 533	4 156	26 063	89 564	44 077	777 380	43 955	37 130	43 368	27 924	16
21 079	8 214	43 666	160 153	70 549	1 628 520	70 453	79 987	69 720	100 707	17
27 199	11 874	55 753	217 461	85 285	3 693 418	85 229	190 365	84 522	683 719	18
4 365	2 052	11 728	48 827	17 355	1 893 331	17 349	101 272	17 267	666 947	19
905	436	2 753	12 192	4 098	995 792	4 096	54 058	4 088	423 194	20
253	128	1 002	4 572	1 489	1 407 262	1 489	77 133	1 493	667 581	21
139 768	49 365	193 551	668 042	980 587	14 721 475	721 073	714 961	943 361	2 548 944	22
—	—	—	—	85	5 836	85	321	1 422	- 4 054	23

4. Unbeschränkt Einkommensteuerpflichtige mit überwiegenden Einkünften aus freiberuflicher Tätigkeit in Hessen 2016 in ausgewählten Freien Berufen¹⁾

Ausgewählte Freie Berufe ²⁾	Einkünfte aus überwiegend freiberuflicher Tätigkeit		
	insgesamt		je Steuerfall
	Fälle	1 000 Euro	Euro
Rechtsanwälte und Notare (einschl. Patentanwälte)	6 130	575 926	93 952
Rechtsanwälte ohne Notariat	4 298	367 127	85 418
Rechtsanwälte mit Notariat	1 731	198 210	114 506
Notare	37	3 465	93 657
Patentanwälte	64	7 123	111 302
Freiberufliche Tätigkeit im Bereich sonstige Rechtsberatung	457	32 373	70 839
Wirtschaftsprüfer und vereidigte Buchprüfer	237	27 488	115 981
Wirtschaftsprüfer	179	22 561	126 039
vereidigte Buchprüfer	58	4 927	84 941
Steuerberater und Steuerbevollmächtigte	2 684	266 800	99 404
Sonstige Wirtschaftsberater (ohne Vermögensberater und -verwalter)	5 735	411 354	71 727
Markt- und Meinungsforscher	138	7 515	54 456
Unternehmens- und Publicrelations-Berater	5 597	403 839	72 153
Tätigkeiten im Bereich Datenverarbeitung zusammen	3 199	241 548	75 507
Programmierungstätigkeiten	1 520	102 082	67 159
Beratungsleistungen auf dem Gebiet der Informationstechnologie	1 594	132 661	83 225
Sonstige Tätigkeiten im Bereich Datenverarbeitung	85	6 806	80 068
Forschungs- und Entwicklungstätigkeit	903	49 006	54 270
Werbung	371	10 922	29 438
Lehrtätigkeit	11 904	282 657	23 745
Erwachsenenbildung	3 535	99 425	28 126
Sport- und Freizeitunterricht, Kulturunterricht	3 073	46 745	15 211
Sonstige Lehrtätigkeit	4 701	108 198	23 016
Fahr- und Flugschulen	595	28 290	47 546
Ärzte (Ärzte für Allgemeinmedizin, praktische Ärzte und Fachärzte)	10 408	1 228 786	118 062
Zahnärzte (einschl. Dentisten), ohne Zahntechniker	2 998	468 265	156 193
Tierärzte	741	46 723	63 053
Sonstige Veterinärwesen	149	3 606	24 204
Sonstige Heilberufe	13 016	555 435	42 673
Heilpraktiker	2 232	47 564	21 310
Psychologische Psychotherapeuten	3 026	162 660	53 754
Masseure, medizinische Bademeister, Krankengymnasten, Hebammen und verwandte Berufe	4 130	172 303	41 720
Sonstige selbständige Tätigkeiten im Gesundheitswesen	3 628	172 908	47 659
Soziale Dienste (mit Tagesbetreuung von Kindern)	2 431	59 058	24 294
Tagesbetreuung von Kindern	1 757	26 816	15 263
Sonstige soziale Dienste (ohne Tagesbetreuung von Kindern)	674	32 242	47 837
Architekten, Innenarchitekten, Vermessungs- und Bauingenieure (ohne Film- und Bühnenarchitekten)	7 184	435 337	60 598
Tätigkeiten im Bereich Hochbau und Innenarchitektur	2 712	141 929	52 334
Tätigkeiten im Bereich Orts-, Regional- und Landesplanung	537	28 516	53 102
Tätigkeiten im Bereich Garten- und Landschaftsgestaltung	225	11 535	51 265
Bautechnische Gesamtplanung	2 428	164 438	67 726

4. Unbeschränkt Einkommensteuerpflichtige mit überwiegenden Einkünften aus freiberuflicher Tätigkeit in Hessen 2016 in ausgewählten Freien Berufen¹⁾

Ausgewählte Freie Berufe ²⁾	Einkünfte aus überwiegend freiberuflicher Tätigkeit		
	insgesamt		je Steuerfall
	Fälle	1 000 Euro	Euro
Sonstige Ingenieurbüros	1 197	77 150	64 453
Vermessungsingenieure	85	11 769	138 453
Ingenieure für technische Fachplanung und Ingenieurdesign	2 031	125 206	61 647
Technische, physikalische und chemische Untersuchung	79	6 843	86 625
Künstlerische Berufe	7 414	192 912	26 020
Bildende Künstler	2 080	30 083	14 463
Restauratoren	73	2 121	29 053
Komponisten und Musikberater	710	13 052	18 384
Schriftsteller	1 613	72 850	45 164
Bühnen-, Film-, Hörfunk- und Fernsehkünstler	2 566	66 015	25 727
Artisten	127	1 926	15 164
Filmhersteller, Kameramann (einschl. Tonstudio)	72	2 651	36 821
Sonstige Künstlerische Berufe	173	4 213	24 352
Freiberufliche Tätigkeit im Bereich Journalismus	2 414	57 563	23 846
Tätigkeit in Korrespondenz- und Nachrichtenbüros	23	788	34 263
Journalisten und Pressefotografen	2 391	56 775	23 745
Freiberuflich tätige Fotografen	833	17 600	21 128
Übersetzer und Dolmetscher	2 299	56 474	24 565
Textil-, Schmuck- und Möbeldesigner	1 976	50 436	25 524
Freiberuflich tätige Sachverständige	2 542	126 573	49 793
Lotsen (der Schifffahrt)	4	307	76 814
Sonstige	18 560	1 390 302	74 909
Freie Berufe insgesamt	106 699	6 719 500	62 976

1) Die Einkünfte aus freiberuflicher Tätigkeit überwiegen die jeweiligen Einkünfte aus Land- und Forstwirtschaft, aus Gewerbebetrieb und aus nichtselbständiger Arbeit. — 2) Durch die Neuaufnahme von Wirtschaftszweigen zu den Freien Berufen sowie Änderungen der Wirtschaftszweigsystematik sind die Daten zum Teil mit vorherigen Erhebungen nicht vergleichbar.

5. Unbeschränkt Lohn- und Einkommensteuerpflichtige¹⁾ in Hessen 2016 nach Größenklassen des Gesamtbetrags der Einkünfte und regionaler Gliederung

Verwaltungsbezirk Größenklassen nach dem Gesamtbetrag der Einkünfte von ... bis unter ... Euro	Steuer- pflichtige	Gesamtbetrag der Einkünfte		Einkommen	Zu ver- steuerndes Einkommen	Festgesetzte Einkommen- steuer	Nachrichtlich: Bruttolohn	
		1 000 Euro	Euro je Steuer- pflichtigen					
1 000 Euro								
Land Hessen								
	Nullfälle	110 132	—	—	- 6 731	- 6 771	3 895	53 921
1 –	5 000	360 393	724 112	2 009	471 595	470 242	15 854	1 045 098
5 000 –	10 000	218 412	1 649 716	7 553	1 262 392	1 260 781	31 037	1 543 454
10 000 –	15 000	243 765	3 043 205	12 484	2 379 140	2 376 419	79 547	2 292 778
15 000 –	20 000	234 199	4 091 939	17 472	3 261 015	3 256 739	210 618	3 177 452
20 000 –	25 000	231 296	5 203 651	22 498	4 250 186	4 239 902	373 421	4 420 642
25 000 –	30 000	224 558	6 170 131	27 477	5 090 444	5 077 382	560 576	5 578 661
30 000 –	35 000	208 972	6 781 773	32 453	5 653 673	5 640 703	742 589	6 313 171
35 000 –	50 000	484 752	20 289 710	41 856	17 056 121	16 904 152	2 737 422	19 156 198
50 000 –	125 000	675 592	50 109 513	74 171	42 889 385	41 412 215	9 454 013	45 783 932
125 000 –	250 000	106 004	17 440 066	164 523	15 620 679	14 885 808	4 801 695	13 160 322
250 000 –	500 000	21 692	7 196 749	331 770	6 642 879	6 476 153	2 397 163	4 144 397
500 000 –	1 000 000	5 094	3 391 827	665 847	3 187 408	3 145 706	1 253 549	1 619 305
1 000 000 und mehr		1 946	4 999 322	2 569 025	4 620 717	4 604 730	1 870 710	1 375 205
Insgesamt		3 126 807	131 091 713	41 925	112 378 904	109 744 161	24 532 089	109 664 536
Nachrichtlich: Verlustfälle		18 603	- 259 332	- 13 940	- 269 950	- 270 177	16 786	56 293
4 Regierungsbezirk Darmstadt								
	Nullfälle	63 800	—	—	- 4 544	- 4 580	3 133	31 392
1 –	5 000	229 280	465 766	2 031	298 102	297 131	11 706	670 466
5 000 –	10 000	139 245	1 049 479	7 537	799 391	798 089	22 158	987 101
10 000 –	15 000	153 270	1 915 908	12 500	1 491 407	1 489 129	53 719	1 428 059
15 000 –	20 000	148 221	2 588 293	17 462	2 053 247	2 049 749	134 178	1 960 064
20 000 –	25 000	144 434	3 248 288	22 490	2 644 428	2 637 482	233 931	2 698 385
25 000 –	30 000	140 127	3 850 059	27 475	3 169 290	3 160 538	351 353	3 416 515
30 000 –	35 000	131 101	4 254 666	32 453	3 549 223	3 540 465	471 942	3 902 727
35 000 –	50 000	306 385	12 831 438	41 880	10 799 562	10 701 728	1 769 527	11 991 248
50 000 –	125 000	460 465	34 619 984	75 185	29 745 503	28 719 613	6 756 450	31 672 891
125 000 –	250 000	83 037	13 676 272	164 701	12 272 168	11 700 326	3 816 229	10 800 924
250 000 –	500 000	16 871	5 601 315	332 008	5 181 518	5 050 349	1 902 407	3 564 251
500 000 –	1 000 000	4 020	2 677 733	666 103	2 519 549	2 485 148	1 018 545	1 450 721
1 000 000 und mehr		1 520	3 968 450	2 610 822	3 631 844	3 618 851	1 486 996	1 245 585
Insgesamt		2 021 776	90 747 651	44 885	78 150 688	76 244 017	18 032 273	75 820 331
Nachrichtlich: Verlustfälle		12 946	- 185 925	- 14 362	- 189 033	- 189 188	13 740	41 220
411 Darmstadt, Wissenschaftsstadt								
	Nullfälle	2 918	—	—	- 271	- 271	86	1 452
1 –	5 000	11 564	25 322	2 190	16 825	16 788	398	35 400
5 000 –	10 000	6 487	48 186	7 428	37 436	37 396	1 727	47 419
10 000 –	15 000	6 125	76 353	12 466	60 780	60 735	2 292	60 894
15 000 –	20 000	5 520	96 145	17 418	76 862	76 792	5 538	78 022
20 000 –	25 000	5 340	120 251	22 519	98 411	98 222	9 282	103 764
25 000 –	30 000	5 143	141 300	27 474	117 022	116 690	13 711	128 344
30 000 –	35 000	4 842	157 310	32 489	132 241	131 923	18 452	145 720
35 000 –	50 000	12 457	523 955	42 061	443 499	439 702	76 213	497 363
50 000 –	125 000	18 120	1 355 417	74 802	1 169 361	1 129 716	274 706	1 244 418
125 000 –	250 000	2 999	486 587	162 250	433 255	411 369	134 928	375 257
250 000 –	500 000	512	166 364	324 929	152 271	148 098	56 525	88 891
500 000 –	1 000 000	122	81 548	668 426	77 189	76 215	32 721	34 707
1 000 000 und mehr		54	197 525	3 657 878	181 214	180 897	78 404	22 031
Insgesamt		82 203	3 476 263	42 289	2 996 094	2 924 273	704 982	2 863 682
Nachrichtlich: Verlustfälle		679	- 5 171	- 7 615	- 5 695	- 5 705	588	1 049

5. Unbeschränkt Lohn- und Einkommensteuerpflichtige¹⁾ in Hessen 2016 nach Größenklassen des Gesamtbetrags der Einkünfte und regionaler Gliederung

Verwaltungsbezirk Größenklassen nach dem Gesamtbetrag der Einkünfte von ... bis unter ... Euro	Steuer- pflichtige	Gesamtbetrag der Einkünfte		Einkommen	Zu ver- steuerndes Einkommen	Festgesetzte Einkommen- steuer	Nachrichtlich: Bruttolohn
		1 000 Euro	Euro je Steuer- pflichtigen				
				1 000 Euro			
412 Frankfurt am Main, Stadt							
	Nullfälle	11 040	—	—	—	—	—
1 –	5 000	41 692	86 445	2 073	53 916	53 628	2 686
5 000 –	10 000	28 853	216 912	7 518	165 548	165 101	5 384
10 000 –	15 000	29 785	371 708	12 480	292 055	291 147	12 056
15 000 –	20 000	28 032	489 047	17 446	392 021	390 660	27 161
20 000 –	25 000	26 447	594 187	22 467	488 164	486 543	45 330
25 000 –	30 000	24 420	670 746	27 467	557 194	555 619	64 611
30 000 –	35 000	23 031	747 250	32 445	629 261	627 726	87 655
35 000 –	50 000	55 331	2 321 061	41 949	1 974 249	1 958 824	343 687
50 000 –	125 000	88 321	6 626 564	75 028	5 770 907	5 622 928	1 419 922
125 000 –	250 000	17 697	2 944 011	166 356	2 661 469	2 562 452	864 936
250 000 –	500 000	3 957	1 323 101	334 370	1 230 011	1 203 797	463 680
500 000 –	1 000 000	1 020	684 819	671 391	640 835	632 873	265 878
1 000 000 und mehr		438	951 373	2 172 085	911 169	907 609	388 182
Insgesamt		380 064	18 027 223	47 432	15 765 750	15 457 854	3 992 131
Nachrichtlich: Verlustfälle		3 183	- 45 986	- 14 447	- 41 170	- 41 238	2 173
413 Offenbach am Main, Stadt							
	Nullfälle	2 582	—	—	- 153	- 155	16
1 –	5 000	8 929	18 778	2 103	12 623	12 550	410
5 000 –	10 000	6 272	47 361	7 551	37 298	37 200	811
10 000 –	15 000	6 420	80 105	12 477	64 471	64 241	2 506
15 000 –	20 000	5 893	102 701	17 428	83 621	83 314	5 055
20 000 –	25 000	5 522	124 122	22 478	103 188	102 931	8 597
25 000 –	30 000	4 799	131 537	27 409	109 816	109 483	11 728
30 000 –	35 000	4 202	136 225	32 419	115 179	114 964	14 808
35 000 –	50 000	9 005	375 441	41 693	318 010	315 743	51 290
50 000 –	125 000	9 821	709 840	72 278	611 570	596 149	136 405
125 000 –	250 000	1 212	198 132	163 476	177 992	170 858	54 454
250 000 –	500 000	218	72 331	331 792	66 898	65 590	25 520
500 000 –	1 000 000	41	28 051	684 164	26 514	26 210	16 758
1 000 000 und mehr		14	22 939	1 638 490	21 309	21 228	7 952
Insgesamt		64 930	2 047 563	31 535	1 748 336	1 720 308	336 308
Nachrichtlich: Verlustfälle		361	- 2 893	- 8 013	- 3 132	- 3 139	23
414 Wiesbaden, Landeshauptstadt							
	Nullfälle	4 650	—	—	- 316	- 330	237
1 –	5 000	17 205	34 856	2 026	22 422	22 369	924
5 000 –	10 000	10 605	79 422	7 489	60 895	60 819	1 733
10 000 –	15 000	11 477	143 695	12 520	113 525	113 356	4 453
15 000 –	20 000	10 572	184 421	17 444	147 653	147 496	10 049
20 000 –	25 000	10 081	227 114	22 529	186 202	185 781	17 046
25 000 –	30 000	10 036	276 071	27 508	229 333	228 702	26 267
30 000 –	35 000	9 763	316 835	32 453	267 424	266 777	36 390
35 000 –	50 000	22 732	951 807	41 871	807 756	800 609	135 303
50 000 –	125 000	31 246	2 324 549	74 395	2 006 689	1 943 547	465 710
125 000 –	250 000	5 427	900 461	165 922	808 140	772 827	254 044
250 000 –	500 000	1 214	404 920	333 542	373 875	364 695	139 650
500 000 –	1 000 000	304	205 421	675 727	194 918	192 717	78 353
1 000 000 und mehr		118	405 455	3 436 056	394 000	393 199	172 490
Insgesamt		145 430	6 455 027	44 386	5 612 514	5 492 563	1 342 651
Nachrichtlich: Verlustfälle		988	- 16 265	- 16 463	- 17 678	- 17 684	2 466

5. Unbeschränkt Lohn- und Einkommensteuerpflichtige¹⁾ in Hessen 2016 nach Größenklassen des Gesamtbetrags der Einkünfte und regionaler Gliederung

Verwaltungsbezirk	Größenklassen nach dem Gesamtbetrag der Einkünfte von ... bis unter ... Euro	Steuerpflichtige	Gesamtbetrag der Einkünfte		Einkommen	Zu versteuerndes Einkommen	Festgesetzte Einkommensteuer	Nachrichtlich: Bruttolohn
			1 000 Euro	Euro je Steuerpflichtigen				
					1 000 Euro			
431	Landkreis Bergstraße							
	Nullfälle	4 492	—	—	- 276	- 276	306	2 171
	1 – 5 000	17 503	35 062	2 003	23 156	23 110	515	52 536
	5 000 – 10 000	8 703	65 649	7 543	49 789	49 766	1 136	61 535
	10 000 – 15 000	10 021	125 523	12 526	97 741	97 661	3 374	93 358
	15 000 – 20 000	9 742	170 470	17 498	135 069	134 944	9 372	128 827
	20 000 – 25 000	9 793	220 406	22 506	179 699	179 256	15 668	182 810
	25 000 – 30 000	9 540	261 824	27 445	215 822	215 400	23 080	232 772
	30 000 – 35 000	8 767	284 404	32 440	236 901	236 397	30 672	261 588
	35 000 – 50 000	20 500	858 821	41 894	720 584	714 357	114 261	806 223
	50 000 – 125 000	31 289	2 335 311	74 637	1 993 948	1 920 995	429 923	2 133 478
	125 000 – 250 000	4 881	798 480	163 589	714 691	679 882	213 981	597 325
	250 000 – 500 000	940	309 873	329 652	285 556	278 512	103 200	165 921
	500 000 – 1 000 000	195	129 108	662 090	120 260	118 953	45 320	45 632
	1 000 000 und mehr	55	92 322	1 678 574	87 783	87 416	34 404	33 567
	Insgesamt	136 421	5 687 252	41 689	4 860 723	4 736 373	1 025 212	4 797 743
	Nachrichtlich: Verlustfälle	777	- 8 740	- 11 248	- 10 030	- 10 033	65	2 197
431001	Abtsteinach							
	Nullfälle	46	—	—	- 6	- 6	—	26
	1 – 5 000	164	280	1 705	182	181	3	446
	5 000 – 10 000	65	517	7 949	398	398	3	451
	10 000 – 15 000	80	1 008	12 601	743	743	19	813
	15 000 – 20 000	90	1 572	17 467	1 275	1 275	72	1 222
	20 000 – 25 000	76	1 727	22 720	1 405	1 405	127	1 483
	25 000 – 30 000	76	2 114	27 820	1 773	1 772	204	1 861
	30 000 – 35 000	71	2 290	32 257	1 861	1 860	228	2 188
	35 000 – 50 000	185	7 821	42 276	6 465	6 420	1 004	7 438
	50 000 – 125 000	338	24 693	73 055	21 093	20 351	4 435	23 384
	125 000 – 250 000	44	7 012	159 364	6 284	5 994	1 820	4 137
	250 000 – 500 000	11	3 572	324 700	3 241	3 147	1 140	1 055
	500 000 – 1 000 000
	1 000 000 und mehr
	Insgesamt	1 253	57 853	46 172	49 441	48 245	10 656	45 611
	Nachrichtlich: Verlustfälle	7	- 75	- 10 742	- 91	- 91	—	32
431002	Bensheim, Stadt							
	Nullfälle	590	—	—	- 21	- 21	6	277
	1 – 5 000	2 042	4 053	1 985	2 610	2 606	89	5 710
	5 000 – 10 000	1 247	9 318	7 472	7 056	7 049	130	8 552
	10 000 – 15 000	1 354	16 950	12 518	12 825	12 809	547	12 173
	15 000 – 20 000	1 364	23 880	17 507	18 881	18 842	1 692	17 544
	20 000 – 25 000	1 435	32 280	22 495	26 232	26 182	2 263	26 400
	25 000 – 30 000	1 364	37 352	27 384	30 658	30 609	3 247	32 772
	30 000 – 35 000	1 297	42 050	32 421	34 950	34 896	4 668	38 056
	35 000 – 50 000	3 021	126 578	41 899	106 264	105 189	17 289	118 236
	50 000 – 125 000	4 788	363 791	75 980	311 582	299 240	70 939	331 109
	125 000 – 250 000	1 154	191 499	165 944	171 100	162 258	52 716	153 484
	250 000 – 500 000	276	93 260	337 899	85 824	83 437	34 254	57 828
	500 000 – 1 000 000	49	33 249	678 555	30 597	30 225	11 842	17 392
	1 000 000 und mehr	16	25 315	1 582 205	24 385	24 270	9 487	12 220
	Insgesamt	19 997	999 575	49 986	862 943	837 589	209 169	831 754
	Nachrichtlich: Verlustfälle	125	- 1 163	- 9 305	- 1 150	- 1 150	21	335

5. Unbeschränkt Lohn- und Einkommensteuerpflichtige¹⁾ in Hessen 2016 nach Größenklassen des Gesamtbetrags der Einkünfte und regionaler Gliederung

Verwaltungsbezirk Größenklassen nach dem Gesamtbetrag der Einkünfte von ... bis unter ... Euro	Steuer- pflichtige	Gesamtbetrag der Einkünfte		Einkommen	Zu ver- steuerndes Einkommen	Festgesetzte Einkommen- steuer	Nachrichtlich: Bruttolohn
		1 000 Euro	Euro je Steuer- pflichtigen				

431003 Biblis

	Nullfälle	100	—	—	- 6	- 6	—	49
1 –	5 000	511	1 088	2 129	719	718	13	1 672
5 000 –	10 000	286	2 205	7 710	1 699	1 698	26	2 045
10 000 –	15 000	329	4 129	12 550	3 311	3 311	97	2 901
15 000 –	20 000	383	6 739	17 594	4 806	4 806	329	5 307
20 000 –	25 000	373	8 397	22 511	6 463	6 447	572	6 790
25 000 –	30 000	316	8 665	27 422	7 083	7 076	682	7 517
30 000 –	35 000	298	9 641	32 352	7 998	7 972	980	8 529
35 000 –	50 000	717	29 987	41 823	25 013	24 735	3 960	27 949
50 000 –	125 000	1 128	83 293	73 842	70 983	68 705	15 100	77 112
125 000 –	250 000	118	18 802	159 337	17 043	16 258	5 049	14 834
250 000 –	500 000
500 000 –	1 000 000
1 000 000 und mehr	
Insgesamt		4 581	187 946	41 027	159 289	155 764	32 348	165 429
Nachrichtlich: Verlustfälle		30	- 455	- 15 162	- 516	- 516	—	122

431004 Birkenau

	Nullfälle	169	—	—	- 21	- 21	286	79
1 –	5 000	748	1 307	1 747	853	853	19	2 011
5 000 –	10 000	310	2 361	7 617	1 740	1 740	35	2 080
10 000 –	15 000	390	4 873	12 496	3 785	3 784	106	3 414
15 000 –	20 000	368	6 381	17 341	4 998	4 998	280	4 306
20 000 –	25 000	305	6 854	22 472	5 502	5 474	504	5 287
25 000 –	30 000	346	9 522	27 521	7 844	7 820	827	8 365
30 000 –	35 000	291	9 432	32 414	7 866	7 842	1 043	8 462
35 000 –	50 000	689	28 861	41 888	24 232	23 945	3 756	26 728
50 000 –	125 000	1 221	92 133	75 457	78 697	75 499	16 644	84 044
125 000 –	250 000	185	29 998	162 150	26 753	25 355	7 826	23 388
250 000 –	500 000	39	12 600	323 083	11 791	11 524	3 948	6 611
500 000 –	1 000 000
1 000 000 und mehr	
Insgesamt		5 074	214 221	42 219	182 699	177 395	38 193	176 453
Nachrichtlich: Verlustfälle		33	- 222	- 6 737	- 278	- 278	44	103

431005 Bürstadt, Stadt

	Nullfälle	266	—	—	- 16	- 16	2	130
1 –	5 000	1 479	3 189	2 157	2 193	2 191	50	4 821
5 000 –	10 000	570	4 249	7 455	3 249	3 248	115	4 215
10 000 –	15 000	621	7 745	12 472	6 152	6 139	186	6 154
15 000 –	20 000	632	11 080	17 532	9 016	9 003	574	9 090
20 000 –	25 000	644	14 572	22 628	12 060	11 981	1 034	12 392
25 000 –	30 000	628	17 217	27 416	14 169	14 141	1 413	15 325
30 000 –	35 000	515	16 683	32 395	13 777	13 754	1 756	15 421
35 000 –	50 000	1 212	50 839	41 946	42 441	42 144	6 752	48 568
50 000 –	125 000	1 919	141 583	73 780	120 109	116 106	25 291	132 379
125 000 –	250 000	249	40 154	161 259	35 934	34 197	10 407	29 378
250 000 –	500 000	38	12 351	325 031	11 603	11 388	4 254	6 234
500 000 –	1 000 000
1 000 000 und mehr	
Insgesamt		8 779	325 032	37 024	275 911	269 458	53 762	284 848
Nachrichtlich: Verlustfälle		47	- 172	- 3 666	- 262	- 262	—	69

5. Unbeschränkt Lohn- und Einkommensteuerpflichtige¹⁾ in Hessen 2016 nach Größenklassen des Gesamtbetrags der Einkünfte und regionaler Gliederung

Verwaltungsbezirk Größenklassen nach dem Gesamtbetrag der Einkünfte von ... bis unter ... Euro	Steuer- pflichtige	Gesamtbetrag der Einkünfte		Einkommen	Zu ver- steuerndes Einkommen	Festgesetzte Einkommen- steuer	Nachrichtlich: Bruttolohn
		1 000 Euro	Euro je Steuer- pflichtigen				

431006 Einhausen

	Nullfälle	75	—	—	— 7	— 7	—	36
1 –	5 000	334	755	2 259	517	517	9	1 096
5 000 –	10 000	198	1 505	7 601	1 119	1 117	16	1 517
10 000 –	15 000	210	2 626	12 503	2 015	2 010	108	1 903
15 000 –	20 000	201	3 529	17 555	2 755	2 754	170	2 463
20 000 –	25 000	218	4 949	22 700	3 940	3 929	376	4 092
25 000 –	30 000	225	6 176	27 450	5 099	5 084	579	5 570
30 000 –	35 000	210	6 818	32 465	5 618	5 610	767	6 055
35 000 –	50 000	454	18 923	41 681	15 843	15 706	2 612	17 796
50 000 –	125 000	849	66 389	78 197	56 647	54 167	12 338	60 256
125 000 –	250 000	163	27 087	166 179	24 180	22 958	7 336	22 112
250 000 –	500 000	28	8 887	317 388	8 195	8 013	2 784	4 358
500 000 –	1 000 000
1 000 000 und mehr	
Insgesamt		3 173	152 546	48 076	130 643	126 536	28 631	128 295
Nachrichtlich: Verlustfälle		17	— 135	— 7 970	— 180	— 180	—	50

431007 Fürth

	Nullfälle	169	—	—	— 10	— 10	—	78
1 –	5 000	613	1 163	1 898	770	770	14	1 728
5 000 –	10 000	336	2 535	7 546	1 886	1 885	25	2 507
10 000 –	15 000	413	5 205	12 602	4 022	4 021	121	3 830
15 000 –	20 000	420	7 394	17 604	5 896	5 893	375	5 834
20 000 –	25 000	411	9 290	22 603	7 535	7 528	629	8 017
25 000 –	30 000	377	10 368	27 502	8 525	8 519	910	9 290
30 000 –	35 000	365	11 867	32 513	9 964	9 938	1 316	11 256
35 000 –	50 000	810	34 199	42 221	28 517	28 308	4 398	31 885
50 000 –	125 000	1 150	83 136	72 292	70 535	68 168	14 235	73 565
125 000 –	250 000	122	20 258	166 053	18 219	17 329	5 485	13 059
250 000 –	500 000
500 000 –	1 000 000
1 000 000 und mehr	
Insgesamt		5 207	192 885	37 043	162 800	159 144	29 784	162 926
Nachrichtlich: Verlustfälle		33	— 1 487	— 45 070	— 1 625	— 1 625	—	245

431008 Gornheimertal

	Nullfälle	81	—	—	— 1	— 1	—	36
1 –	5 000	302	472	1 563	300	300	7	779
5 000 –	10 000	100	783	7 828	592	591	9	761
10 000 –	15 000	179	2 248	12 558	1 694	1 694	48	1 519
15 000 –	20 000	150	2 630	17 531	2 023	2 023	119	1 919
20 000 –	25 000	145	3 245	22 380	2 611	2 601	204	2 575
25 000 –	30 000	150	4 089	27 263	3 348	3 345	354	3 500
30 000 –	35 000	117	3 799	32 469	3 055	3 040	370	3 551
35 000 –	50 000	298	12 561	42 150	10 549	10 514	1 646	12 179
50 000 –	125 000	502	37 896	75 490	32 246	31 064	7 005	35 253
125 000 –	250 000	56	9 075	162 046	8 218	7 836	2 366	6 710
250 000 –	500 000
500 000 –	1 000 000
1 000 000 und mehr	
Insgesamt		2 095	83 460	39 838	70 828	69 083	14 249	71 579
Nachrichtlich: Verlustfälle		11	— 34	— 3 136	— 79	— 79	—	30

5. Unbeschränkt Lohn- und Einkommensteuerpflichtige¹⁾ in Hessen 2016 nach Größenklassen des Gesamtbetrags der Einkünfte und regionaler Gliederung

Verwaltungsbezirk	Steuerpflichtige	Gesamtbetrag der Einkünfte		Einkommen	Zu versteuerndes Einkommen	Festgesetzte Einkommensteuer	Nachrichtlich: Bruttolohn
		1 000 Euro	Euro je Steuerpflichtigen				
Größenklassen nach dem Gesamtbetrag der Einkünfte von ... bis unter ... Euro		1 000 Euro					
431009 Grasellenbach							
	Nullfälle	87	—	—	—	—	40
1 – 5 000	231	415	1 795	229	228	9	652
5 000 – 10 000	150	1 145	7 631	831	827	11	1 084
10 000 – 15 000	157	1 951	12 429	1 458	1 458	35	1 448
15 000 – 20 000	184	3 246	17 642	2 571	2 570	157	2 652
20 000 – 25 000	142	3 172	22 340	2 577	2 571	228	2 775
25 000 – 30 000	150	4 131	27 538	3 462	3 457	358	3 873
30 000 – 35 000	143	4 634	32 409	3 824	3 823	459	4 377
35 000 – 50 000	288	11 888	41 279	9 905	9 846	1 408	11 064
50 000 – 125 000	334	24 427	73 134	20 734	20 041	4 190	21 409
125 000 – 250 000	38	6 308	166 005	5 579	5 277	1 468	3 059
250 000 – 500 000
500 000 – 1 000 000
1 000 000 und mehr
Insgesamt	1 910	64 101	33 561	53 666	52 551	9 111	53 307
Nachrichtlich: Verlustfälle	15	- 57	- 3 795	- 130	- 130	—	6
431010 Groß-Rohrheim							
	Nullfälle	45	—	—	- 7	- 7	19
1 – 5 000	202	400	1 983	256	255	6	624
5 000 – 10 000	110	840	7 639	643	643	9	856
10 000 – 15 000	156	1 954	12 527	1 486	1 486	35	1 494
15 000 – 20 000	155	2 735	17 647	2 253	2 248	147	2 293
20 000 – 25 000	161	3 617	22 464	2 955	2 945	249	2 912
25 000 – 30 000	154	4 233	27 488	3 443	3 437	366	3 604
30 000 – 35 000	123	4 008	32 586	3 395	3 394	452	4 029
35 000 – 50 000	307	13 055	42 525	11 009	10 922	1 766	12 474
50 000 – 125 000	465	34 340	73 849	29 360	28 476	6 456	32 850
125 000 – 250 000	37	5 735	155 009	5 112	4 867	1 481	4 689
250 000 – 500 000
500 000 – 1 000 000
1 000 000 und mehr
Insgesamt	1 921	74 278	38 666	63 055	61 790	12 088	67 379
Nachrichtlich: Verlustfälle	11	- 49	- 4 472	- 67	- 67	—	21
431011 Heppenheim (Bergstraße), Kreisstadt							
	Nullfälle	454	—	—	- 16	- 16	218
1 – 5 000	1 400	2 786	1 990	1 779	1 769	42	4 125
5 000 – 10 000	814	6 077	7 465	4 613	4 611	134	5 780
10 000 – 15 000	964	12 085	12 536	9 436	9 418	309	9 055
15 000 – 20 000	875	15 248	17 427	12 055	12 045	766	11 787
20 000 – 25 000	945	21 238	22 474	17 445	17 411	1 576	17 924
25 000 – 30 000	970	26 605	27 428	22 045	21 993	2 397	24 119
30 000 – 35 000	858	27 803	32 404	23 242	23 197	3 001	25 746
35 000 – 50 000	2 044	85 947	42 049	72 169	71 494	11 609	80 840
50 000 – 125 000	3 019	225 886	74 821	192 906	185 890	41 924	204 272
125 000 – 250 000	500	81 962	163 925	73 199	69 206	22 110	58 791
250 000 – 500 000	120	39 458	328 814	36 398	35 596	12 468	19 345
500 000 – 1 000 000	20	13 579	678 932	12 939	12 802	5 897	7 566
1 000 000 und mehr	9	14 882	1 653 602	14 527	14 428	6 194	2 919
Insgesamt	12 992	573 556	44 147	492 736	479 845	108 430	472 488
Nachrichtlich: Verlustfälle	86	- 1 229	- 14 290	- 1 300	- 1 300	—	173

5. Unbeschränkt Lohn- und Einkommensteuerpflichtige¹⁾ in Hessen 2016 nach Größenklassen des Gesamtbetrags der Einkünfte und regionaler Gliederung

Verwaltungsbezirk Größenklassen nach dem Gesamtbetrag der Einkünfte von ... bis unter ... Euro	Steuer- pflichtige	Gesamtbetrag der Einkünfte		Einkommen	Zu ver- steuerndes Einkommen	Festgesetzte Einkommen- steuer	Nachrichtlich: Bruttolohn
		1 000 Euro	Euro je Steuer- pflichtigen				

431012 Hirschhorn (Neckar), Stadt

	Nullfälle	58	—	—	- 2	- 2	—	26
1 –	5 000	225	435	1 931	268	268	6	630
5 000 –	10 000	151	1 122	7 428	837	837	10	887
10 000 –	15 000	146	1 857	12 720	1 478	1 478	34	1 241
15 000 –	20 000	122	2 144	17 570	1 628	1 621	91	1 380
20 000 –	25 000	115	2 557	22 236	2 019	2 018	161	2 154
25 000 –	30 000	131	3 597	27 458	2 940	2 934	299	3 112
30 000 –	35 000	147	4 791	32 590	3 961	3 935	527	4 704
35 000 –	50 000	294	12 192	41 468	10 155	10 082	1 570	11 994
50 000 –	125 000	324	23 585	72 793	20 032	19 427	4 155	21 833
125 000 –	250 000	38	6 165	162 249	5 539	5 279	1 608	4 184
250 000 –	500 000
500 000 –	1 000 000
1 000 000 und mehr
Insgesamt		1 760	63 331	35 984	53 441	52 365	10 031	52 720
Nachrichtlich: Verlustfälle		13	- 311	- 23 926	- 358	- 358	—	49

431013 Lampertheim, Stadt

	Nullfälle	559	—	—	- 37	- 37	2	286
1 –	5 000	3 093	6 689	2 163	4 741	4 739	81	9 990
5 000 –	10 000	1 085	8 015	7 387	6 233	6 232	113	7 890
10 000 –	15 000	1 232	15 500	12 581	12 226	12 223	397	11 886
15 000 –	20 000	1 221	21 341	17 478	16 936	16 930	1 109	16 009
20 000 –	25 000	1 136	25 567	22 506	21 055	21 019	1 830	21 781
25 000 –	30 000	1 106	30 325	27 419	25 113	25 060	2 740	27 072
30 000 –	35 000	1 011	32 837	32 479	27 303	27 219	3 550	30 042
35 000 –	50 000	2 470	103 624	41 953	87 202	86 533	13 807	96 911
50 000 –	125 000	3 991	296 243	74 228	253 327	244 530	54 415	274 954
125 000 –	250 000	501	80 597	160 872	72 133	68 974	21 245	60 148
250 000 –	500 000	75	23 523	313 641	21 903	21 427	7 424	11 903
500 000 –	1 000 000
1 000 000 und mehr
Insgesamt		17 496	654 810	37 426	557 935	544 529	110 748	572 218
Nachrichtlich: Verlustfälle		75	- 859	- 11 454	- 961	- 962	—	177

431014 Lautertal (Odenwald)

	Nullfälle	96	—	—	—	—	1	51
1 –	5 000	406	804	1 981	511	511	11	1 211
5 000 –	10 000	245	1 866	7 618	1 480	1 480	21	1 741
10 000 –	15 000	284	3 518	12 388	2 766	2 757	67	2 499
15 000 –	20 000	282	4 963	17 600	3 932	3 931	228	3 764
20 000 –	25 000	288	6 496	22 555	5 282	5 266	437	5 544
25 000 –	30 000	248	6 795	27 401	5 633	5 612	595	6 023
30 000 –	35 000	240	7 767	32 363	6 509	6 488	824	7 372
35 000 –	50 000	578	24 177	41 829	20 200	20 076	3 053	22 602
50 000 –	125 000	831	60 821	73 190	51 796	49 911	10 754	55 088
125 000 –	250 000	111	18 178	163 766	16 175	15 388	4 642	13 012
250 000 –	500 000
500 000 –	1 000 000
1 000 000 und mehr
Insgesamt		3 631	143 700	39 576	122 015	118 972	23 085	122 283
Nachrichtlich: Verlustfälle		18	- 167	- 9 302	- 206	- 206	—	13

5. Unbeschränkt Lohn- und Einkommensteuerpflichtige¹⁾ in Hessen 2016 nach Größenklassen des Gesamtbetrags der Einkünfte und regionaler Gliederung

Verwaltungsbezirk Größenklassen nach dem Gesamtbetrag der Einkünfte von ... bis unter ... Euro	Steuer- pflichtige	Gesamtbetrag der Einkünfte		Einkommen	Zu ver- steuerndes Einkommen	Festgesetzte Einkommen- steuer	Nachrichtlich: Bruttolohn
		1 000 Euro	Euro je Steuer- pflichtigen				

431015 Lindenfels, Stadt

	Nullfälle	79	—	—	- 4	- 4	—	39
1 –	5 000	256	508	1 986	326	326	7	709
5 000 –	10 000	166	1 259	7 584	917	917	42	1 093
10 000 –	15 000	213	2 626	12 328	2 042	2 042	56	1 942
15 000 –	20 000	193	3 384	17 533	2 776	2 769	188	2 658
20 000 –	25 000	196	4 407	22 486	3 556	3 545	319	3 745
25 000 –	30 000	176	4 832	27 455	3 995	3 985	436	4 445
30 000 –	35 000	176	5 710	32 443	4 693	4 682	586	5 354
35 000 –	50 000	420	17 517	41 707	14 598	14 513	2 237	16 431
50 000 –	125 000	519	37 371	72 006	31 514	30 451	6 455	33 367
125 000 –	250 000	67	10 516	156 961	9 336	8 929	2 712	6 687
250 000 –	500 000
500 000 –	1 000 000
1 000 000 und mehr	
Insgesamt		2 472	93 459	37 807	77 262	75 606	14 279	77 728
Nachrichtlich: Verlustfälle		10	- 49	- 4 855	- 73	- 73	—	57

431016 Lorsch, Karolingerstadt

	Nullfälle	217	—	—	- 45	- 45	1	99
1 –	5 000	781	1 620	2 075	1 035	1 034	17	2 402
5 000 –	10 000	409	3 149	7 698	2 370	2 369	43	2 859
10 000 –	15 000	481	6 002	12 479	4 687	4 686	139	4 300
15 000 –	20 000	418	7 333	17 543	5 857	5 857	364	5 769
20 000 –	25 000	456	10 282	22 549	8 416	8 415	743	8 753
25 000 –	30 000	448	12 287	27 427	10 002	10 000	1 095	10 548
30 000 –	35 000	470	15 287	32 525	12 757	12 735	1 688	13 838
35 000 –	50 000	1 107	46 182	41 718	38 914	38 505	6 246	43 409
50 000 –	125 000	1 683	128 310	76 239	109 885	105 142	24 364	116 541
125 000 –	250 000	305	49 760	163 147	44 606	42 074	13 357	38 518
250 000 –	500 000	40	13 689	342 215	12 527	12 187	4 646	7 747
500 000 –	1 000 000
1 000 000 und mehr	
Insgesamt		6 824	300 969	44 104	257 794	249 660	54 967	256 576
Nachrichtlich: Verlustfälle		44	- 392	- 8 914	- 503	- 503	—	45

431017 Mörlenbach

	Nullfälle	189	—	—	- 6	- 6	1	97
1 –	5 000	664	1 224	1 843	763	757	17	1 951
5 000 –	10 000	322	2 428	7 540	1 807	1 806	33	2 166
10 000 –	15 000	387	4 816	12 446	3 746	3 743	98	3 602
15 000 –	20 000	376	6 517	17 332	5 185	5 169	581	5 079
20 000 –	25 000	385	8 643	22 450	7 014	6 979	635	7 000
25 000 –	30 000	394	10 806	27 427	8 957	8 936	987	9 901
30 000 –	35 000	334	10 812	32 373	8 912	8 901	1 148	9 794
35 000 –	50 000	848	35 586	41 965	29 583	29 335	4 663	33 690
50 000 –	125 000	1 183	87 444	73 917	74 543	71 901	15 564	77 674
125 000 –	250 000	160	26 132	163 326	23 430	22 576	7 144	17 859
250 000 –	500 000	44	14 173	322 111	13 173	12 905	4 586	8 400
500 000 –	1 000 000
1 000 000 und mehr	
Insgesamt		5 296	216 238	40 830	184 476	180 308	38 268	178 546
Nachrichtlich: Verlustfälle		32	- 184	- 5 765	- 260	- 260	—	36

5. Unbeschränkt Lohn- und Einkommensteuerpflichtige¹⁾ in Hessen 2016 nach Größenklassen des Gesamtbetrags der Einkünfte und regionaler Gliederung

Verwaltungsbezirk Größenklassen nach dem Gesamtbetrag der Einkünfte von ... bis unter ... Euro	Steuer- pflichtige	Gesamtbetrag der Einkünfte		Einkommen	Zu ver- steuerndes Einkommen	Festgesetzte Einkommen- steuer	Nachrichtlich: Bruttolohn
		1 000 Euro	Euro je Steuer- pflichtigen				

431018 Neckarsteinach, Stadt

	Nullfälle	92	—	—	- 2	- 2	1	49
1 –	5 000	209	426	2 040	264	264	6	633
5 000 –	10 000	138	1 031	7 468	767	767	18	870
10 000 –	15 000	138	1 718	12 447	1 384	1 384	112	1 289
15 000 –	20 000	155	2 692	17 369	2 055	2 055	115	1 736
20 000 –	25 000	138	3 106	22 506	2 455	2 450	311	2 502
25 000 –	30 000	134	3 694	27 567	2 954	2 949	341	3 109
30 000 –	35 000	151	4 930	32 652	4 097	4 092	539	4 787
35 000 –	50 000	308	12 845	41 704	10 870	10 777	1 753	11 840
50 000 –	125 000	412	30 449	73 905	25 890	25 052	5 395	27 053
125 000 –	250 000	59	9 485	160 767	8 454	8 041	2 649	6 215
250 000 –	500 000
500 000 –	1 000 000
1 000 000 und mehr	
Insgesamt		1 950	76 513	39 237	64 911	63 395	13 261	64 183
Nachrichtlich: Verlustfälle		13	- 44	- 3 381	- 89	- 89	—	23

431019 Rimbach

	Nullfälle	152	—	—	- 6	- 6	—	71
1 –	5 000	521	927	1 780	602	601	9	1 468
5 000 –	10 000	252	1 955	7 756	1 453	1 453	17	1 645
10 000 –	15 000	333	4 160	12 492	3 141	3 141	85	3 151
15 000 –	20 000	302	5 291	17 521	4 119	4 118	265	3 704
20 000 –	25 000	290	6 480	22 345	5 304	5 284	436	5 508
25 000 –	30 000	302	8 292	27 458	6 729	6 727	727	7 108
30 000 –	35 000	279	8 999	32 256	7 398	7 376	972	8 282
35 000 –	50 000	633	26 670	42 133	22 218	22 006	3 523	24 883
50 000 –	125 000	1 017	75 486	74 224	64 161	61 707	13 489	68 731
125 000 –	250 000	138	22 626	163 958	20 392	19 590	6 057	16 574
250 000 –	500 000	24	8 415	350 612	7 527	7 245	2 359	3 332
500 000 –	1 000 000
1 000 000 und mehr	
Insgesamt		4 254	178 036	41 852	151 384	147 531	30 919	147 368
Nachrichtlich: Verlustfälle		22	- 311	- 14 156	- 293	- 293	—	41

431020 Viernheim, Stadt

	Nullfälle	571	—	—	- 43	- 43	3	273
1 –	5 000	2 391	4 783	2 001	3 128	3 120	78	7 252
5 000 –	10 000	1 190	8 967	7 536	6 944	6 943	188	8 729
10 000 –	15 000	1 321	16 601	12 567	13 189	13 179	594	12 900
15 000 –	20 000	1 211	21 202	17 508	17 191	17 182	1 216	16 140
20 000 –	25 000	1 273	28 695	22 541	23 761	23 717	1 968	22 990
25 000 –	30 000	1 246	34 255	27 492	28 541	28 463	3 101	30 606
30 000 –	35 000	1 129	36 632	32 446	30 960	30 899	3 943	33 990
35 000 –	50 000	2 515	104 958	41 733	89 080	88 304	14 249	98 476
50 000 –	125 000	3 606	267 641	74 221	229 626	221 915	49 302	246 937
125 000 –	250 000	507	83 274	164 248	74 787	71 579	22 180	59 740
250 000 –	500 000	90	30 233	335 919	27 736	27 179	9 610	13 481
500 000 –	1 000 000	20	13 154	657 690	12 329	12 274	4 929	1 800
1 000 000 und mehr		11	16 453	1 495 698	15 946	15 892	5 943	1 929
Insgesamt		17 081	666 848	39 040	573 175	560 604	117 303	555 243
Nachrichtlich: Verlustfälle		86	- 859	- 9 990	- 993	- 994	—	252

5. Unbeschränkt Lohn- und Einkommensteuerpflichtige¹⁾ in Hessen 2016 nach Größenklassen des Gesamtbetrags der Einkünfte und regionaler Gliederung

Verwaltungsbezirk Größenklassen nach dem Gesamtbetrag der Einkünfte von ... bis unter ... Euro	Steuer- pflichtige	Gesamtbetrag der Einkünfte		Einkommen	Zu ver- steuerndes Einkommen	Festgesetzte Einkommen- steuer	Nachrichtlich: Bruttolohn
		1 000 Euro	Euro je Steuer- pflichtigen				

431021 Wald-Michelbach

	Nullfälle	292	—	—	— 11	— 11	1	142
1 –	5 000	616	1 131	1 837	732	724	17	1 736
5 000 –	10 000	350	2 728	7 794	1 980	1 979	102	2 504
10 000 –	15 000	384	4 815	12 540	3 688	3 687	99	3 517
15 000 –	20 000	418	7 295	17 453	5 818	5 817	349	5 432
20 000 –	25 000	446	10 022	22 471	8 261	8 244	677	8 537
25 000 –	30 000	387	10 649	27 517	8 802	8 785	907	9 846
30 000 –	35 000	331	10 767	32 528	8 993	8 986	1 093	9 674
35 000 –	50 000	749	31 175	41 622	25 852	25 690	3 840	29 197
50 000 –	125 000	1 043	76 456	73 304	64 934	62 640	13 300	68 106
125 000 –	250 000	112	17 976	160 497	16 143	15 464	4 680	11 465
250 000 –	500 000	19	6 209	326 783	5 619	5 471	2 166	2 584
500 000 –	1 000 000
1 000 000 und mehr	
Insgesamt		5 153	183 843	35 677	155 152	151 797	28 656	154 384
Nachrichtlich: Verlustfälle		32	– 287	– 8 962	– 332	– 332	—	199

431022 Zwingenberg, Stadt

	Nullfälle	105	—	—	— 10	— 10	—	48
1 –	5 000	315	605	1 920	377	377	6	890
5 000 –	10 000	209	1 596	7 635	1 174	1 174	38	1 305
10 000 –	15 000	249	3 135	12 591	2 468	2 468	82	2 329
15 000 –	20 000	222	3 874	17 451	3 041	3 039	185	2 741
20 000 –	25 000	215	4 810	22 372	3 851	3 845	387	3 651
25 000 –	30 000	212	5 815	27 429	4 706	4 696	515	5 207
30 000 –	35 000	211	6 846	32 447	5 769	5 756	763	6 081
35 000 –	50 000	553	23 235	42 017	19 506	19 315	3 121	21 630
50 000 –	125 000	967	73 939	76 462	63 348	60 610	14 171	67 560
125 000 –	250 000	217	35 881	165 350	32 077	30 454	9 643	29 282
250 000 –	500 000	39	12 387	317 627	11 514	11 199	3 995	8 786
500 000 –	1 000 000
1 000 000 und mehr	
Insgesamt		3 522	184 051	52 257	159 165	154 204	37 277	156 425
Nachrichtlich: Verlustfälle		17	– 196	– 11 501	– 286	– 286	—	119

432 Landkreis Darmstadt-Dieburg

	Nullfälle	4 563	—	—	— 326	— 333	103	2 205
1 –	5 000	17 447	35 713	2 047	23 766	23 697	592	51 723
5 000 –	10 000	9 696	73 049	7 534	55 450	55 402	1 221	69 198
10 000 –	15 000	10 840	135 551	12 505	106 166	106 083	3 286	100 032
15 000 –	20 000	10 973	191 679	17 468	152 142	151 995	9 548	143 610
20 000 –	25 000	10 786	242 309	22 465	197 147	196 646	17 257	199 783
25 000 –	30 000	10 712	294 304	27 474	243 016	242 319	26 851	262 724
30 000 –	35 000	10 119	328 701	32 484	274 648	273 874	35 762	304 180
35 000 –	50 000	23 644	988 573	41 811	831 374	823 024	132 712	927 767
50 000 –	125 000	35 652	2 690 004	75 452	2 301 615	2 210 716	501 558	2 474 509
125 000 –	250 000	5 819	943 928	162 215	842 994	799 348	254 398	733 887
250 000 –	500 000	911	301 654	331 124	278 790	271 947	99 898	171 871
500 000 –	1 000 000	181	120 711	666 913	114 201	112 928	46 889	48 383
1 000 000 und mehr		69	219 843	3 186 133	206 596	206 167	82 631	26 504
Insgesamt		151 412	6 566 020	43 365	5 627 577	5 473 812	1 212 705	5 516 377
Nachrichtlich: Verlustfälle		776	– 12 534	– 16 153	– 13 209	– 13 211	307	2 714

5. Unbeschränkt Lohn- und Einkommensteuerpflichtige¹⁾ in Hessen 2016 nach Größenklassen des Gesamtbetrags der Einkünfte und regionaler Gliederung

Verwaltungsbezirk Größenklassen nach dem Gesamtbetrag der Einkünfte von ... bis unter ... Euro	Steuer- pflichtige	Gesamtbetrag der Einkünfte		Einkommen	Zu ver- steuerndes Einkommen	Festgesetzte Einkommen- steuer	Nachrichtlich: Bruttolohn
		1 000 Euro	Euro je Steuer- pflichtigen				

432001 Alsbach-Hähnlein

	Nullfälle	138	—	—	- 21	- 21	19	60
1 –	5 000	425	894	2 104	606	605	12	1 240
5 000 –	10 000	304	2 296	7 553	1 671	1 663	48	2 175
10 000 –	15 000	305	3 804	12 473	2 980	2 976	87	2 763
15 000 –	20 000	340	5 911	17 384	4 621	4 620	294	4 229
20 000 –	25 000	334	7 483	22 403	6 028	6 010	533	6 165
25 000 –	30 000	368	10 101	27 447	8 275	8 227	916	8 861
30 000 –	35 000	303	9 825	32 425	8 131	8 119	1 009	9 064
35 000 –	50 000	739	31 154	42 157	25 968	25 735	4 068	28 558
50 000 –	125 000	1 169	88 919	76 065	75 857	73 030	17 209	80 922
125 000 –	250 000	262	43 482	165 962	38 811	37 060	11 766	35 510
250 000 –	500 000	42	13 988	333 042	12 501	12 214	4 760	10 794
500 000 –	1 000 000
1 000 000 und mehr	
Insgesamt		4 739	227 187	47 940	194 492	189 241	44 451	196 433
Nachrichtlich: Verlustfälle		25	- 415	- 16 592	- 418	- 418	114	124

432002 Babenhausen, Stadt

	Nullfälle	276	—	—	- 20	- 20	1	143
1 –	5 000	885	1 678	1 896	1 079	1 078	31	2 559
5 000 –	10 000	588	4 407	7 495	3 359	3 359	113	4 250
10 000 –	15 000	624	7 792	12 486	6 176	6 171	171	5 693
15 000 –	20 000	682	11 925	17 485	9 429	9 420	580	9 352
20 000 –	25 000	614	13 863	22 578	11 200	11 162	1 007	11 634
25 000 –	30 000	619	16 982	27 435	13 875	13 859	1 687	15 125
30 000 –	35 000	557	18 073	32 448	14 973	14 969	1 910	17 193
35 000 –	50 000	1 338	55 931	41 802	47 132	46 720	7 465	53 089
50 000 –	125 000	1 869	138 611	74 163	118 399	114 096	25 180	128 694
125 000 –	250 000	247	39 384	159 449	34 993	33 170	10 183	28 547
250 000 –	500 000	40	12 953	323 824	11 828	11 645	3 812	6 353
500 000 –	1 000 000
1 000 000 und mehr	
Insgesamt		8 348	331 136	39 667	281 668	274 804	56 125	287 891
Nachrichtlich: Verlustfälle		41	- 332	- 8 108	- 410	- 410	—	120

432003 Bickenbach

	Nullfälle	72	—	—	- 4	- 4	—	33
1 –	5 000	340	779	2 292	570	570	15	1 101
5 000 –	10 000	165	1 222	7 409	895	895	17	1 224
10 000 –	15 000	195	2 438	12 500	1 850	1 849	55	1 723
15 000 –	20 000	198	3 470	17 525	2 697	2 696	173	2 445
20 000 –	25 000	217	4 866	22 425	3 871	3 861	333	4 031
25 000 –	30 000	210	5 806	27 646	4 721	4 716	534	5 265
30 000 –	35 000	173	5 592	32 322	4 613	4 593	627	5 296
35 000 –	50 000	475	19 894	41 882	16 500	16 331	2 677	19 325
50 000 –	125 000	786	60 113	76 480	51 556	49 605	11 436	55 738
125 000 –	250 000	172	27 792	161 584	24 864	23 387	7 555	23 119
250 000 –	500 000
500 000 –	1 000 000
1 000 000 und mehr	
Insgesamt		3 026	142 908	47 227	122 619	118 848	27 072	122 300
Nachrichtlich: Verlustfälle		23	- 885	- 38 474	- 962	- 962	—	101

5. Unbeschränkt Lohn- und Einkommensteuerpflichtige¹⁾ in Hessen 2016 nach Größenklassen des Gesamtbetrags der Einkünfte und regionaler Gliederung

Verwaltungsbezirk Größenklassen nach dem Gesamtbetrag der Einkünfte von ... bis unter ... Euro	Steuer- pflichtige	Gesamtbetrag der Einkünfte		Einkommen	Zu ver- steuerndes Einkommen	Festgesetzte Einkommen- steuer	Nachrichtlich: Bruttolohn
		1 000 Euro	Euro je Steuer- pflichtigen				

432004 Dieburg, Stadt

	Nullfälle	202	—	—	- 16	- 16	1	99
1 –	5 000	840	1 727	2 055	1 182	1 181	27	2 411
5 000 –	10 000	536	3 995	7 453	3 125	3 124	54	3 817
10 000 –	15 000	576	7 206	12 510	5 670	5 661	246	5 292
15 000 –	20 000	597	10 366	17 364	8 149	8 147	523	7 780
20 000 –	25 000	544	12 169	22 369	9 784	9 764	848	9 790
25 000 –	30 000	513	14 078	27 443	11 523	11 470	1 237	12 920
30 000 –	35 000	497	16 107	32 408	13 450	13 413	1 766	14 883
35 000 –	50 000	1 240	51 733	41 720	43 286	42 840	7 022	48 489
50 000 –	125 000	1 975	149 814	75 855	128 610	123 220	28 069	137 237
125 000 –	250 000	299	48 066	160 755	43 034	40 766	13 002	35 807
250 000 –	500 000	51	17 052	334 356	15 753	15 388	5 643	8 272
500 000 –	1 000 000	9	6 180	686 686	5 877	5 844	2 739	1 181
1 000 000 und mehr		12	69 848	5 820 683	68 022	67 949	28 067	5 581
Insgesamt		7 891	408 341	51 748	357 448	348 753	89 245	293 560
Nachrichtlich: Verlustfälle		43	- 255	- 5 929	- 300	- 301	—	134

432005 Eppertshausen

	Nullfälle	111	—	—	- 7	- 7	—	55
1 –	5 000	314	592	1 885	381	377	8	880
5 000 –	10 000	185	1 372	7 414	1 031	1 031	42	1 140
10 000 –	15 000	213	2 691	12 634	2 104	2 103	98	1 957
15 000 –	20 000	199	3 445	17 310	2 763	2 759	199	2 525
20 000 –	25 000	236	5 265	22 308	4 244	4 223	363	4 342
25 000 –	30 000	235	6 486	27 600	5 411	5 386	631	5 819
30 000 –	35 000	203	6 591	32 467	5 476	5 456	682	6 132
35 000 –	50 000	504	21 005	41 676	17 756	17 524	2 815	19 528
50 000 –	125 000	719	54 206	75 390	46 417	44 511	10 008	49 940
125 000 –	250 000	103	16 792	163 033	15 018	14 221	4 490	13 470
250 000 –	500 000
500 000 –	1 000 000
1 000 000 und mehr	
Insgesamt		3 049	134 311	44 051	115 871	112 654	25 109	115 036
Nachrichtlich: Verlustfälle		14	- 117	- 8 354	- 115	- 115	—	51

432006 Erzhausen

	Nullfälle	137	—	—	- 7	- 7	—	65
1 –	5 000	363	692	1 906	448	448	12	1 002
5 000 –	10 000	218	1 647	7 554	1 236	1 233	89	1 564
10 000 –	15 000	251	3 163	12 603	2 498	2 498	85	2 249
15 000 –	20 000	275	4 818	17 522	3 819	3 810	323	3 620
20 000 –	25 000	251	5 651	22 513	4 686	4 671	423	4 802
25 000 –	30 000	212	5 833	27 516	4 846	4 840	528	5 171
30 000 –	35 000	223	7 255	32 533	6 082	6 071	815	6 530
35 000 –	50 000	603	25 115	41 651	21 168	20 951	3 393	23 488
50 000 –	125 000	1 080	84 029	77 805	72 041	68 990	15 855	78 871
125 000 –	250 000	214	34 187	159 754	30 895	29 490	9 362	28 720
250 000 –	500 000	30	9 989	332 978	9 275	9 009	3 274	6 160
500 000 –	1 000 000
1 000 000 und mehr	
Insgesamt		3 865	188 165	48 684	162 399	157 339	36 328	166 853
Nachrichtlich: Verlustfälle		21	- 209	- 9 939	- 233	- 233	—	77

5. Unbeschränkt Lohn- und Einkommensteuerpflichtige¹⁾ in Hessen 2016 nach Größenklassen des Gesamtbetrags der Einkünfte und regionaler Gliederung

Verwaltungsbezirk Größenklassen nach dem Gesamtbetrag der Einkünfte von ... bis unter ... Euro	Steuer- pflichtige	Gesamtbetrag der Einkünfte		Einkommen	Zu ver- steuerndes Einkommen	Festgesetzte Einkommen- steuer	Nachrichtlich: Bruttolohn
		1 000 Euro	Euro je Steuer- pflichtigen				
				1 000 Euro			
432007 Fischbachtal							
	Nullfälle	29	—	—	—	—	16
1 –	5 000	108	222	2 059	115	115	3
5 000 –	10 000	75	559	7 453	404	403	8
10 000 –	15 000	97	1 238	12 766	997	997	32
15 000 –	20 000	108	1 913	17 715	1 513	1 509	92
20 000 –	25 000	104	2 328	22 382	1 901	1 901	151
25 000 –	30 000	92	2 499	27 162	2 108	2 103	222
30 000 –	35 000	81	2 636	32 545	2 202	2 192	293
35 000 –	50 000	205	8 517	41 545	7 091	7 066	1 112
50 000 –	125 000	346	25 866	74 756	22 100	21 228	4 754
125 000 –	250 000	51	8 094	158 704	7 344	7 001	2 419
250 000 –	500 000
500 000 –	1 000 000
1 000 000 und mehr
Insgesamt		1 305	56 757	43 492	48 297	47 029	10 007
Nachrichtlich: Verlustfälle		9	- 84	- 9 350	- 137	- 137	55
432008 Griesheim, Stadt							
	Nullfälle	434	—	—	- 16	- 16	13
1 –	5 000	2 243	4 910	2 189	3 514	3 505	83
5 000 –	10 000	953	7 115	7 466	5 597	5 578	131
10 000 –	15 000	1 058	13 207	12 483	10 564	10 546	343
15 000 –	20 000	1 049	18 308	17 453	14 788	14 769	927
20 000 –	25 000	1 009	22 660	22 458	18 637	18 593	1 650
25 000 –	30 000	1 027	28 213	27 471	23 484	23 446	2 612
30 000 –	35 000	958	31 170	32 536	26 349	26 275	3 532
35 000 –	50 000	2 296	96 220	41 908	81 501	80 687	13 329
50 000 –	125 000	3 439	261 458	76 027	224 918	215 964	50 294
125 000 –	250 000	566	91 805	162 200	82 027	77 894	25 035
250 000 –	500 000	80	25 740	321 746	23 928	23 318	8 274
500 000 –	1 000 000
1 000 000 und mehr
Insgesamt		15 128	618 721	40 899	532 087	517 180	112 801
Nachrichtlich: Verlustfälle		65	- 1 270	- 19 539	- 1 131	- 1 132	322
432009 Groß-Bieberau, Stadt							
	Nullfälle	65	—	—	- 1	- 1	—
1 –	5 000	246	500	2 034	329	329	6
5 000 –	10 000	154	1 173	7 618	876	876	12
10 000 –	15 000	165	2 034	12 325	1 619	1 618	58
15 000 –	20 000	156	2 741	17 570	2 159	2 159	162
20 000 –	25 000	173	3 893	22 505	3 183	3 158	302
25 000 –	30 000	167	4 639	27 778	3 850	3 839	444
30 000 –	35 000	183	5 920	32 348	4 915	4 893	614
35 000 –	50 000	350	14 655	41 871	12 298	12 158	1 964
50 000 –	125 000	522	38 789	74 308	32 961	31 721	6 820
125 000 –	250 000	73	12 158	166 552	10 210	9 700	3 113
250 000 –	500 000
500 000 –	1 000 000
1 000 000 und mehr
Insgesamt		2 270	91 517	40 316	77 067	74 987	15 012
Nachrichtlich: Verlustfälle		13	- 148	- 11 382	- 193	- 193	138

5. Unbeschränkt Lohn- und Einkommensteuerpflichtige¹⁾ in Hessen 2016 nach Größenklassen des Gesamtbetrags der Einkünfte und regionaler Gliederung

Verwaltungsbezirk Größenklassen nach dem Gesamtbetrag der Einkünfte von ... bis unter ... Euro	Steuer- pflichtige	Gesamtbetrag der Einkünfte		Einkommen	Zu ver- steuerndes Einkommen	Festgesetzte Einkommen- steuer	Nachrichtlich: Bruttolohn
		1 000 Euro	Euro je Steuer- pflichtigen				

432010 Groß-Umstadt, Stadt

	Nullfälle	396	—	—	- 30	- 30	1	199
1 –	5 000	1 190	2 087	1 754	1 344	1 338	28	3 127
5 000 –	10 000	621	4 734	7 623	3 537	3 535	59	4 161
10 000 –	15 000	769	9 508	12 364	7 342	7 340	196	6 929
15 000 –	20 000	791	13 838	17 494	11 040	11 030	715	10 603
20 000 –	25 000	821	18 428	22 446	15 108	15 060	1 339	15 444
25 000 –	30 000	778	21 344	27 435	17 635	17 584	1 940	19 180
30 000 –	35 000	775	25 181	32 491	20 987	20 948	2 763	23 898
35 000 –	50 000	1 835	76 448	41 661	64 342	63 707	10 286	71 959
50 000 –	125 000	2 543	189 593	74 555	161 753	155 121	34 431	174 246
125 000 –	250 000	372	60 019	161 342	53 112	50 381	15 536	44 434
250 000 –	500 000	64	20 184	315 371	18 676	18 178	6 628	9 307
500 000 –	1 000 000
1 000 000 und mehr	
Insgesamt		10 972	454 947	41 464	387 797	377 023	79 631	386 042
Nachrichtlich: Verlustfälle		64	- 503	- 7 860	- 548	- 548	23	121

432011 Groß-Zimmern

	Nullfälle	213	—	—	- 20	- 20	—	95
1 –	5 000	876	1 784	2 037	1 170	1 169	23	2 640
5 000 –	10 000	506	3 832	7 574	2 964	2 964	52	3 740
10 000 –	15 000	500	6 215	12 430	4 853	4 853	125	4 674
15 000 –	20 000	489	8 508	17 399	6 811	6 810	420	6 812
20 000 –	25 000	523	11 765	22 495	9 678	9 659	846	10 164
25 000 –	30 000	549	15 136	27 570	12 478	12 452	1 353	13 879
30 000 –	35 000	494	16 058	32 505	13 527	13 491	1 702	15 323
35 000 –	50 000	1 122	47 078	41 959	39 289	38 892	6 214	44 335
50 000 –	125 000	1 543	115 257	74 697	98 278	94 523	21 041	105 847
125 000 –	250 000	200	32 403	162 013	29 038	27 491	8 512	23 460
250 000 –	500 000	30	10 021	334 020	9 151	8 962	3 072	4 646
500 000 –	1 000 000
1 000 000 und mehr	
Insgesamt		7 051	273 098	38 732	232 049	226 029	45 055	236 843
Nachrichtlich: Verlustfälle		44	- 293	- 6 665	- 311	- 311	1	42

432012 Messel

	Nullfälle	58	—	—	- 6	- 6	—	32
1 –	5 000	212	395	1 866	227	227	3	597
5 000 –	10 000	122	931	7 631	699	699	15	859
10 000 –	15 000	143	1 828	12 781	1 428	1 428	47	1 252
15 000 –	20 000	143	2 484	17 368	1 953	1 953	109	1 581
20 000 –	25 000	131	2 951	22 530	2 362	2 358	173	2 130
25 000 –	30 000	137	3 777	27 572	3 097	3 092	332	3 264
30 000 –	35 000	141	4 581	32 488	3 779	3 774	478	4 067
35 000 –	50 000	302	12 721	42 123	10 738	10 657	1 670	11 883
50 000 –	125 000	527	39 795	75 513	33 985	32 532	7 445	37 817
125 000 –	250 000	73	11 629	159 308	10 205	9 607	3 050	10 815
250 000 –	500 000
500 000 –	1 000 000
1 000 000 und mehr	
Insgesamt		2 005	87 389	43 586	74 383	72 079	15 468	78 595
Nachrichtlich: Verlustfälle		8	- 211	- 26 412	- 224	- 224	—	57

5. Unbeschränkt Lohn- und Einkommensteuerpflichtige¹⁾ in Hessen 2016 nach Größenklassen des Gesamtbetrags der Einkünfte und regionaler Gliederung

Verwaltungsbezirk Größenklassen nach dem Gesamtbetrag der Einkünfte von ... bis unter ... Euro	Steuer- pflichtige	Gesamtbetrag der Einkünfte		Einkommen	Zu ver- steuerndes Einkommen	Festgesetzte Einkommen- steuer	Nachrichtlich: Bruttolohn
		1 000 Euro	Euro je Steuer- pflichtigen				

432013 Modautal

	Nullfälle	67	—	—	- 13	- 13	—	35
1 –	5 000	256	529	2 066	309	295	7	763
5 000 –	10 000	159	1 203	7 567	938	937	15	1 121
10 000 –	15 000	171	2 167	12 670	1 661	1 653	60	1 414
15 000 –	20 000	175	3 096	17 693	2 478	2 477	171	2 359
20 000 –	25 000	178	4 032	22 654	3 247	3 230	343	3 162
25 000 –	30 000	164	4 494	27 404	3 705	3 699	421	3 989
30 000 –	35 000	195	6 327	32 444	5 306	5 305	714	5 908
35 000 –	50 000	383	16 034	41 863	13 405	13 301	2 038	14 959
50 000 –	125 000	602	44 462	73 857	37 727	36 560	7 962	40 857
125 000 –	250 000	81	12 775	157 717	11 344	10 725	3 300	9 021
250 000 –	500 000
500 000 –	1 000 000
1 000 000 und mehr	
Insgesamt		2 450	104 959	42 840	88 788	86 683	18 489	87 069
Nachrichtlich: Verlustfälle		18	- 92	- 5 127	- 157	- 157	—	1

432014 Mühlthal

	Nullfälle	183	—	—	- 20	- 20	1	76
1 –	5 000	851	1 559	1 832	978	976	17	2 268
5 000 –	10 000	410	3 063	7 472	2 231	2 230	34	2 231
10 000 –	15 000	478	5 967	12 482	4 537	4 535	126	3 925
15 000 –	20 000	410	7 154	17 448	5 425	5 416	337	4 546
20 000 –	25 000	429	9 658	22 513	7 689	7 683	697	7 090
25 000 –	30 000	405	11 103	27 414	9 145	9 119	1 044	9 464
30 000 –	35 000	468	15 232	32 547	12 676	12 643	1 696	12 951
35 000 –	50 000	1 096	45 955	41 930	38 400	37 917	6 344	41 378
50 000 –	125 000	1 905	148 010	77 695	127 116	121 555	28 966	133 548
125 000 –	250 000	448	74 991	167 392	67 091	63 451	20 570	56 275
250 000 –	500 000	82	27 311	333 056	25 256	24 623	9 272	13 871
500 000 –	1 000 000	22	15 380	699 114	14 771	14 635	6 336	7 405
1 000 000 und mehr		7	17 350	2 478 615	16 909	16 862	5 783	93
Insgesamt		7 194	382 733	53 202	332 203	321 625	81 223	295 713
Nachrichtlich: Verlustfälle		49	- 421	- 8 600	- 428	- 429	—	195

432015 Münster (Hessen)

	Nullfälle	221	—	—	- 12	- 12	1	114
1 –	5 000	885	1 811	2 046	1 184	1 183	42	2 633
5 000 –	10 000	521	3 893	7 473	2 970	2 969	59	3 650
10 000 –	15 000	625	7 820	12 512	6 195	6 194	204	6 075
15 000 –	20 000	606	10 608	17 505	8 468	8 467	492	8 219
20 000 –	25 000	549	12 327	22 454	10 038	10 007	827	10 267
25 000 –	30 000	522	14 375	27 538	11 893	11 845	1 324	12 975
30 000 –	35 000	509	16 596	32 605	13 874	13 807	1 808	15 749
35 000 –	50 000	1 126	47 125	41 852	39 509	39 131	6 183	44 891
50 000 –	125 000	1 603	121 040	75 508	103 185	98 662	22 206	113 630
125 000 –	250 000	248	38 570	155 523	34 571	32 781	10 450	32 753
250 000 –	500 000
500 000 –	1 000 000
1 000 000 und mehr	
Insgesamt		7 459	290 282	38 917	246 758	239 631	48 649	259 150
Nachrichtlich: Verlustfälle		27	- 199	- 7 355	- 273	- 273	—	65

5. Unbeschränkt Lohn- und Einkommensteuerpflichtige¹⁾ in Hessen 2016 nach Größenklassen des Gesamtbetrags der Einkünfte und regionaler Gliederung

Verwaltungsbezirk Größenklassen nach dem Gesamtbetrag der Einkünfte von ... bis unter ... Euro	Steuer- pflichtige	Gesamtbetrag der Einkünfte		Einkommen	Zu ver- steuerndes Einkommen	Festgesetzte Einkommen- steuer	Nachrichtlich: Bruttolohn
		1 000 Euro	Euro je Steuer- pflichtigen				

432016 Ober-Ramstadt, Stadt

	Nullfälle	224	—	—	- 19	- 19	1	118
1 –	5 000	871	1 618	1 858	1 071	1 070	22	2 410
5 000 –	10 000	497	3 771	7 588	2 906	2 905	44	3 574
10 000 –	15 000	532	6 683	12 563	5 319	5 318	170	4 983
15 000 –	20 000	531	9 273	17 463	7 359	7 353	477	6 988
20 000 –	25 000	563	12 645	22 460	10 260	10 249	909	10 571
25 000 –	30 000	494	13 562	27 454	11 202	11 187	1 247	11 737
30 000 –	35 000	508	16 548	32 574	13 824	13 802	1 832	15 088
35 000 –	50 000	1 218	50 967	41 845	43 271	42 807	6 981	47 520
50 000 –	125 000	1 788	135 431	75 744	115 552	110 775	24 743	123 238
125 000 –	250 000	255	41 038	160 932	36 490	34 705	10 696	31 338
250 000 –	500 000	19	6 144	323 349	5 671	5 494	1 855	4 729
500 000 –	1 000 000
1 000 000 und mehr	
Insgesamt		7 507	302 213	40 257	257 232	249 955	50 374	263 947
Nachrichtlich: Verlustfälle		36	- 4 582	- 127 278	- 4 673	- 4 673	23	472

432017 Otzberg

	Nullfälle	87	—	—	- 5	- 5	—	43
1 –	5 000	363	762	2 098	477	470	13	1 057
5 000 –	10 000	212	1 631	7 694	1 254	1 254	11	1 376
10 000 –	15 000	229	2 846	12 428	2 182	2 174	57	1 813
15 000 –	20 000	258	4 539	17 594	3 581	3 580	240	3 508
20 000 –	25 000	206	4 683	22 734	3 781	3 770	344	3 904
25 000 –	30 000	239	6 563	27 462	5 405	5 358	593	5 738
30 000 –	35 000	244	7 936	32 525	6 579	6 568	895	7 520
35 000 –	50 000	538	22 235	41 329	18 641	18 450	3 020	21 047
50 000 –	125 000	819	61 274	74 815	52 063	50 044	11 170	57 193
125 000 –	250 000	111	17 803	160 392	15 900	15 090	4 746	12 882
250 000 –	500 000
500 000 –	1 000 000
1 000 000 und mehr	
Insgesamt		3 319	136 226	41 044	115 482	112 275	23 168	119 781
Nachrichtlich: Verlustfälle		19	- 141	- 7 419	- 197	- 197	—	6

432018 Pfungstadt, Stadt

	Nullfälle	426	—	—	- 24	- 24	3	194
1 –	5 000	1 427	2 852	1 999	1 812	1 811	49	4 205
5 000 –	10 000	891	6 700	7 520	5 216	5 215	135	6 544
10 000 –	15 000	968	12 158	12 560	9 415	9 408	307	8 980
15 000 –	20 000	999	17 378	17 395	13 993	13 979	842	13 767
20 000 –	25 000	952	21 383	22 461	17 547	17 516	1 455	17 807
25 000 –	30 000	1 020	28 032	27 482	23 478	23 397	2 560	25 876
30 000 –	35 000	929	30 072	32 370	25 145	25 042	3 176	28 043
35 000 –	50 000	1 924	80 063	41 613	67 750	67 270	10 487	76 120
50 000 –	125 000	2 645	196 053	74 122	167 622	161 740	35 714	182 691
125 000 –	250 000	322	52 188	162 074	46 852	44 710	13 933	40 218
250 000 –	500 000	39	12 949	332 021	12 134	11 881	4 405	7 596
500 000 –	1 000 000
1 000 000 und mehr	
Insgesamt		12 554	469 986	37 437	400 645	391 542	76 785	413 085
Nachrichtlich: Verlustfälle		53	- 341	- 6 432	- 419	- 419	—	64

5. Unbeschränkt Lohn- und Einkommensteuerpflichtige¹⁾ in Hessen 2016 nach Größenklassen des Gesamtbetrags der Einkünfte und regionaler Gliederung

Verwaltungsbezirk Größenklassen nach dem Gesamtbetrag der Einkünfte von ... bis unter ... Euro	Steuer- pflichtige	Gesamtbetrag der Einkünfte		Einkommen	Zu ver- steuerndes Einkommen	Festgesetzte Einkommen- steuer	Nachrichtlich: Bruttolohn
		1 000 Euro	Euro je Steuer- pflichtigen				

432019 Reinheim, Stadt

	Nullfälle	280	—	—	- 21	- 28	1	145
1 –	5 000	928	1 921	2 070	1 285	1 284	18	2 748
5 000 –	10 000	526	4 004	7 613	3 044	3 042	46	3 738
10 000 –	15 000	607	7 595	12 512	5 961	5 954	163	5 563
15 000 –	20 000	647	11 317	17 491	8 990	8 982	523	8 187
20 000 –	25 000	665	14 921	22 437	12 175	12 141	1 075	12 463
25 000 –	30 000	641	17 590	27 442	14 416	14 346	1 517	15 785
30 000 –	35 000	572	18 591	32 503	15 414	15 401	1 909	17 058
35 000 –	50 000	1 301	54 489	41 882	45 759	45 256	7 099	51 609
50 000 –	125 000	1 919	142 306	74 156	121 591	116 933	25 907	131 325
125 000 –	250 000	262	42 335	161 582	37 628	35 652	11 075	32 873
250 000 –	500 000	35	11 292	322 624	10 061	9 852	3 520	5 324
500 000 –	1 000 000
1 000 000 und mehr	
Insgesamt		8 390	330 824	39 431	280 469	272 867	54 307	288 029
Nachrichtlich: Verlustfälle		34	- 170	- 5 000	- 231	- 231	50	46

432020 Roßdorf

	Nullfälle	177	—	—	- 10	- 10	21	80
1 –	5 000	686	1 424	2 076	894	892	32	2 089
5 000 –	10 000	409	3 054	7 466	2 254	2 254	51	2 946
10 000 –	15 000	426	5 365	12 594	4 215	4 211	117	4 049
15 000 –	20 000	439	7 706	17 553	6 035	6 029	372	5 768
20 000 –	25 000	413	9 263	22 430	7 423	7 400	630	7 544
25 000 –	30 000	398	10 979	27 585	9 088	9 063	987	9 880
30 000 –	35 000	393	12 745	32 431	10 692	10 629	1 385	11 320
35 000 –	50 000	980	41 038	41 876	34 448	34 110	5 642	38 555
50 000 –	125 000	1 640	123 837	75 510	106 156	101 959	23 317	113 276
125 000 –	250 000	311	51 684	166 187	46 282	43 644	14 684	40 308
250 000 –	500 000	54	18 701	346 308	17 472	17 036	6 867	10 430
500 000 –	1 000 000
1 000 000 und mehr	
Insgesamt		6 339	309 318	48 796	268 247	260 395	64 003	249 639
Nachrichtlich: Verlustfälle		24	- 230	- 9 600	- 293	- 293	—	86

432021 Schaaheim

	Nullfälle	187	—	—	- 10	- 10	36	92
1 –	5 000	483	879	1 819	554	553	11	1 294
5 000 –	10 000	309	2 337	7 563	1 755	1 755	33	2 253
10 000 –	15 000	355	4 458	12 558	3 427	3 427	87	3 328
15 000 –	20 000	355	6 196	17 454	4 977	4 976	296	4 683
20 000 –	25 000	385	8 586	22 302	7 061	7 033	618	7 506
25 000 –	30 000	354	9 701	27 404	7 979	7 972	862	8 727
30 000 –	35 000	320	10 396	32 487	8 525	8 509	1 122	9 876
35 000 –	50 000	748	31 073	41 541	25 986	25 738	4 044	29 792
50 000 –	125 000	1 034	76 582	74 063	64 810	62 321	13 459	70 209
125 000 –	250 000	98	15 729	160 502	13 926	13 165	4 080	11 209
250 000 –	500 000
500 000 –	1 000 000
1 000 000 und mehr	
Insgesamt		4 654	175 591	37 729	148 104	144 409	28 064	153 445
Nachrichtlich: Verlustfälle		25	- 339	- 13 562	- 231	- 231	—	37

5. Unbeschränkt Lohn- und Einkommensteuerpflichtige¹⁾ in Hessen 2016 nach Größenklassen des Gesamtbetrags der Einkünfte und regionaler Gliederung

Verwaltungsbezirk Größenklassen nach dem Gesamtbetrag der Einkünfte von ... bis unter ... Euro	Steuer- pflichtige	Gesamtbetrag der Einkünfte		Einkommen	Zu ver- steuerndes Einkommen	Festgesetzte Einkommen- steuer	Nachrichtlich: Bruttolohn
		1 000 Euro	Euro je Steuer- pflichtigen				

432022 Seeheim-Jugenheim

	Nullfälle	190	—	—	- 13	- 13	—	78
1 –	5 000	726	1 494	2 057	828	827	69	2 092
5 000 –	10 000	445	3 399	7 637	2 276	2 275	40	2 784
10 000 –	15 000	590	7 387	12 521	5 616	5 615	167	5 034
15 000 –	20 000	572	9 997	17 476	7 683	7 676	457	6 224
20 000 –	25 000	538	12 053	22 402	9 594	9 566	885	9 466
25 000 –	30 000	551	15 135	27 469	12 099	12 087	1 301	12 237
30 000 –	35 000	479	15 585	32 536	12 943	12 894	1 725	13 517
35 000 –	50 000	1 230	51 643	41 986	43 154	42 635	7 086	46 858
50 000 –	125 000	2 123	163 713	77 114	140 737	134 991	32 081	144 184
125 000 –	250 000	564	93 044	164 971	83 474	79 111	25 972	75 033
250 000 –	500 000	138	46 251	335 154	43 042	41 749	15 797	33 045
500 000 –	1 000 000	27	17 951	664 839	16 629	16 509	8 098	9 312
1 000 000 und mehr		20	64 153	3 207 627	54 791	54 668	21 771	5 975
Insgesamt		8 193	501 802	61 248	432 853	420 590	115 450	365 837
Nachrichtlich: Verlustfälle		57	- 541	- 9 495	- 516	- 516	95	100

432023 Weiterstadt, Stadt

	Nullfälle	390	—	—	- 25	- 25	2	200
1 –	5 000	1 929	4 604	2 387	3 409	3 396	61	6 448
5 000 –	10 000	890	6 710	7 539	5 211	5 208	114	6 873
10 000 –	15 000	963	11 982	12 443	9 556	9 552	286	9 578
15 000 –	20 000	954	16 689	17 494	13 409	13 378	824	12 670
20 000 –	25 000	951	21 435	22 540	17 651	17 631	1 504	17 694
25 000 –	30 000	1 017	27 875	27 409	23 305	23 231	2 560	25 062
30 000 –	35 000	914	29 686	32 479	25 188	25 082	3 309	27 487
35 000 –	50 000	2 091	87 481	41 837	73 980	73 141	11 772	83 502
50 000 –	125 000	3 056	230 848	75 539	198 181	190 636	43 490	215 746
125 000 –	250 000	487	77 959	160 080	69 884	66 147	20 869	60 484
250 000 –	500 000	46	16 012	348 092	14 981	14 668	5 208	9 384
500 000 –	1 000 000
1 000 000 und mehr	
Insgesamt		13 704	547 610	39 960	470 619	457 873	95 888	479 144
Nachrichtlich: Verlustfälle		64	- 755	- 11 798	- 807	- 807	1	301

433 Landkreis Groß-Gerau

	Nullfälle	3 833	—	—	- 230	- 230	16	1 966
1 –	5 000	18 574	39 722	2 139	26 818	26 749	665	59 601
5 000 –	10 000	9 799	73 182	7 468	56 880	56 768	1 192	74 278
10 000 –	15 000	10 299	128 976	12 523	102 516	102 392	3 166	103 211
15 000 –	20 000	10 168	177 910	17 497	142 207	141 936	8 888	139 519
20 000 –	25 000	10 261	230 608	22 474	189 646	189 148	15 880	196 939
25 000 –	30 000	10 186	279 963	27 485	231 988	231 403	24 588	251 012
30 000 –	35 000	9 237	299 579	32 432	250 331	249 749	31 903	277 738
35 000 –	50 000	21 585	904 787	41 917	762 953	756 726	121 478	860 109
50 000 –	125 000	30 147	2 247 055	74 537	1 926 027	1 858 068	422 578	2 112 980
125 000 –	250 000	3 795	609 980	160 732	546 805	521 045	165 536	486 296
250 000 –	500 000	519	170 177	327 893	157 164	153 398	56 103	92 042
500 000 –	1 000 000	99	64 966	656 221	61 155	60 515	22 408	27 410
1 000 000 und mehr		28	58 993	2 106 891	56 663	56 474	20 904	15 156
Insgesamt		138 530	5 285 896	38 157	4 510 923	4 404 141	895 305	4 698 256
Nachrichtlich: Verlustfälle		626	- 7 448	- 11 897	- 8 274	- 8 275	91	1 971

5. Unbeschränkt Lohn- und Einkommensteuerpflichtige¹⁾ in Hessen 2016 nach Größenklassen des Gesamtbetrags der Einkünfte und regionaler Gliederung

Verwaltungsbezirk Größenklassen nach dem Gesamtbetrag der Einkünfte von ... bis unter ... Euro	Steuer- pflichtige	Gesamtbetrag der Einkünfte		Einkommen	Zu ver- steuerndes Einkommen	Festgesetzte Einkommen- steuer	Nachrichtlich: Bruttolohn
		1 000 Euro	Euro je Steuer- pflichtigen				

433001 Biebesheim am Rhein

	Nullfälle	108	—	—	—	—	—	48
1 –	5 000	414	734	1 774	485	484	15	1 146
5 000 –	10 000	202	1 539	7 620	1 199	1 192	14	1 453
10 000 –	15 000	245	3 056	12 475	2 414	2 411	89	2 357
15 000 –	20 000	243	4 264	17 548	3 457	3 456	210	3 397
20 000 –	25 000	253	5 713	22 581	4 769	4 763	418	4 842
25 000 –	30 000	266	7 334	27 570	6 001	5 985	598	6 599
30 000 –	35 000	255	8 277	32 457	6 879	6 873	863	7 830
35 000 –	50 000	528	22 062	41 785	18 579	18 407	2 942	21 517
50 000 –	125 000	726	52 550	72 383	44 753	43 291	9 348	49 386
125 000 –	250 000	71	12 153	171 175	10 813	10 421	3 600	7 062
250 000 –	500 000
500 000 –	1 000 000
1 000 000 und mehr	
Insgesamt		3 321	124 073	37 360	105 413	103 269	20 035	106 502
Nachrichtlich: Verlustfälle		22	- 120	- 5 447	- 212	- 212	—	16

433002 Bischofsheim

	Nullfälle	189	—	—	- 22	- 22	1	88
1 –	5 000	927	1 932	2 085	1 242	1 240	27	2 966
5 000 –	10 000	489	3 632	7 427	2 877	2 875	70	3 812
10 000 –	15 000	519	6 501	12 526	5 121	5 117	168	5 063
15 000 –	20 000	515	8 925	17 330	6 803	6 796	448	7 028
20 000 –	25 000	491	11 058	22 522	8 873	8 856	720	9 298
25 000 –	30 000	474	13 069	27 572	10 670	10 638	1 065	11 569
30 000 –	35 000	437	14 163	32 410	11 837	11 832	1 453	13 261
35 000 –	50 000	1 085	45 538	41 970	38 030	37 778	5 903	43 322
50 000 –	125 000	1 456	108 753	74 693	92 858	89 681	20 216	101 237
125 000 –	250 000	156	25 067	160 685	22 343	21 313	6 548	20 549
250 000 –	500 000
500 000 –	1 000 000
1 000 000 und mehr	
Insgesamt		6 756	245 040	36 270	206 649	202 016	38 989	222 237
Nachrichtlich: Verlustfälle		42	- 354	- 8 420	- 456	- 456	—	78

433003 Büttelborn

	Nullfälle	179	—	—	- 4	- 4	1	94
1 –	5 000	909	1 897	2 087	1 308	1 307	34	2 853
5 000 –	10 000	524	3 970	7 575	3 123	3 120	74	4 019
10 000 –	15 000	518	6 434	12 421	5 092	5 091	149	5 006
15 000 –	20 000	508	8 922	17 564	7 113	7 099	449	6 386
20 000 –	25 000	550	12 436	22 611	10 103	10 056	860	10 256
25 000 –	30 000	552	15 166	27 474	12 528	12 495	1 371	13 503
30 000 –	35 000	489	15 896	32 506	13 241	13 199	1 753	14 511
35 000 –	50 000	1 253	52 465	41 871	44 485	44 142	7 330	50 276
50 000 –	125 000	1 964	148 018	75 366	126 112	121 320	27 473	139 151
125 000 –	250 000	263	42 247	160 635	37 897	36 140	11 315	32 869
250 000 –	500 000	36	11 651	323 648	10 614	10 354	3 511	6 724
500 000 –	1 000 000
1 000 000 und mehr	
Insgesamt		7 751	323 837	41 780	276 246	268 897	56 210	288 968
Nachrichtlich: Verlustfälle		33	- 454	- 13 758	- 519	- 519	—	152

5. Unbeschränkt Lohn- und Einkommensteuerpflichtige¹⁾ in Hessen 2016 nach Größenklassen des Gesamtbetrags der Einkünfte und regionaler Gliederung

Verwaltungsbezirk Größenklassen nach dem Gesamtbetrag der Einkünfte von ... bis unter ... Euro	Steuer- pflichtige	Gesamtbetrag der Einkünfte		Einkommen	Zu ver- steuerndes Einkommen	Festgesetzte Einkommen- steuer	Nachrichtlich: Bruttolohn
		1 000 Euro	Euro je Steuer- pflichtigen				

433004 Gernsheim, Schöffersstadt

	Nullfälle	170	—	—	- 7	- 7	1	96
1 –	5 000	855	1 926	2 253	1 434	1 433	84	2 737
5 000 –	10 000	339	2 552	7 527	1 962	1 961	37	2 530
10 000 –	15 000	379	4 722	12 459	3 736	3 731	108	3 754
15 000 –	20 000	385	6 749	17 531	5 497	5 497	334	5 254
20 000 –	25 000	376	8 446	22 462	6 936	6 920	592	6 994
25 000 –	30 000	401	10 991	27 409	9 086	9 067	964	9 891
30 000 –	35 000	336	10 896	32 428	9 051	9 021	1 146	9 864
35 000 –	50 000	759	31 780	41 870	26 710	26 508	4 270	30 445
50 000 –	125 000	1 274	95 478	74 944	81 828	78 831	17 720	89 088
125 000 –	250 000	198	31 888	161 053	28 700	27 193	8 737	26 307
250 000 –	500 000	26	9 078	349 157	8 315	8 054	3 291	4 251
500 000 –	1 000 000
1 000 000 und mehr	
Insgesamt		5 505	221 172	40 177	189 471	184 375	39 454	192 676
Nachrichtlich: Verlustfälle		15	- 332	- 22 156	- 266	- 266	—	26

433005 Ginsheim-Gustavsburg, Stadt

	Nullfälle	276	—	—	- 12	- 12	1	132
1 –	5 000	1 051	2 200	2 093	1 520	1 518	27	3 331
5 000 –	10 000	545	4 038	7 408	3 142	3 134	55	4 203
10 000 –	15 000	634	7 930	12 508	6 374	6 366	187	6 463
15 000 –	20 000	544	9 535	17 527	7 569	7 565	439	6 955
20 000 –	25 000	606	13 630	22 492	11 325	11 305	953	11 743
25 000 –	30 000	621	17 071	27 489	14 322	14 285	1 595	15 661
30 000 –	35 000	585	18 977	32 439	16 024	15 987	2 058	17 654
35 000 –	50 000	1 429	60 231	42 149	51 416	51 025	8 182	58 534
50 000 –	125 000	1 883	138 929	73 781	118 886	114 965	25 962	132 244
125 000 –	250 000	223	35 551	159 420	31 810	30 180	9 478	29 619
250 000 –	500 000
500 000 –	1 000 000
1 000 000 und mehr	
Insgesamt		8 418	315 697	37 503	269 438	263 225	51 450	291 002
Nachrichtlich: Verlustfälle		32	- 312	- 9 743	- 388	- 388	—	82

433006 Groß-Gerau, Stadt

	Nullfälle	341	—	—	- 13	- 13	1	184
1 –	5 000	1 619	3 422	2 114	2 269	2 264	68	5 007
5 000 –	10 000	868	6 520	7 512	4 953	4 952	94	6 419
10 000 –	15 000	994	12 379	12 454	9 816	9 803	274	9 695
15 000 –	20 000	940	16 398	17 445	13 187	13 162	780	12 715
20 000 –	25 000	927	20 874	22 518	17 063	17 023	1 415	17 507
25 000 –	30 000	919	25 260	27 487	20 868	20 807	2 192	21 702
30 000 –	35 000	878	28 464	32 420	23 877	23 820	3 118	26 700
35 000 –	50 000	1 950	81 851	41 975	68 502	67 997	10 929	77 360
50 000 –	125 000	2 760	208 073	75 389	178 474	171 586	39 297	194 746
125 000 –	250 000	407	65 718	161 469	58 923	56 205	17 741	53 121
250 000 –	500 000	67	22 264	332 302	20 210	19 759	6 877	11 858
500 000 –	1 000 000	13	8 455	650 411	8 178	8 113	3 010	2 916
1 000 000 und mehr		6	9 616	1 602 717	8 851	8 802	3 116	1 956
Insgesamt		12 689	509 295	40 137	435 158	424 281	88 912	441 885
Nachrichtlich: Verlustfälle		54	- 681	- 12 620	- 821	- 821	—	109

5. Unbeschränkt Lohn- und Einkommensteuerpflichtige¹⁾ in Hessen 2016 nach Größenklassen des Gesamtbetrags der Einkünfte und regionaler Gliederung

Verwaltungsbezirk Größenklassen nach dem Gesamtbetrag der Einkünfte von ... bis unter ... Euro	Steuer- pflichtige	Gesamtbetrag der Einkünfte		Einkommen	Zu ver- steuerndes Einkommen	Festgesetzte Einkommen- steuer	Nachrichtlich: Bruttolohn
		1 000 Euro	Euro je Steuer- pflichtigen				

433007 Kelsterbach, Stadt

	Nullfälle	219	—	—	- 23	- 23	1	111
1 –	5 000	1 041	2 185	2 099	1 433	1 432	33	3 269
5 000 –	10 000	660	4 985	7 553	3 837	3 815	90	5 087
10 000 –	15 000	722	9 046	12 529	7 207	7 196	254	7 333
15 000 –	20 000	733	12 880	17 572	10 439	10 400	621	10 800
20 000 –	25 000	764	17 177	22 483	14 317	14 211	1 197	15 653
25 000 –	30 000	719	19 740	27 455	16 483	16 448	1 755	18 333
30 000 –	35 000	660	21 360	32 364	18 143	18 094	2 360	20 308
35 000 –	50 000	1 327	55 276	41 655	46 819	46 495	7 494	53 532
50 000 –	125 000	1 660	120 798	72 770	103 842	100 817	22 813	115 012
125 000 –	250 000	181	29 050	160 497	26 116	24 952	7 723	23 026
250 000 –	500 000
500 000 –	1 000 000
1 000 000 und mehr	
Insgesamt		8 712	302 584	34 732	258 061	253 108	47 630	277 484
Nachrichtlich: Verlustfälle		32	- 418	- 13 073	- 437	- 437	—	163

433008 Mörfelden-Walldorf, Stadt

	Nullfälle	445	—	—	- 39	- 39	3	218
1 –	5 000	1 751	3 713	2 121	2 444	2 427	65	5 525
5 000 –	10 000	1 193	8 996	7 541	6 907	6 892	186	8 711
10 000 –	15 000	1 290	16 205	12 562	12 771	12 732	407	12 433
15 000 –	20 000	1 328	23 227	17 490	18 422	18 357	1 274	17 639
20 000 –	25 000	1 302	29 253	22 468	24 175	24 123	2 088	23 854
25 000 –	30 000	1 318	36 243	27 499	30 262	30 170	3 446	31 609
30 000 –	35 000	1 162	37 617	32 372	31 746	31 661	4 174	34 109
35 000 –	50 000	2 856	119 274	41 763	101 045	100 240	16 631	111 070
50 000 –	125 000	4 118	306 405	74 406	263 546	255 024	59 476	284 864
125 000 –	250 000	607	98 269	161 892	88 173	84 278	26 499	78 345
250 000 –	500 000	93	30 426	327 164	27 982	27 353	10 404	17 379
500 000 –	1 000 000	24	16 430	684 575	15 737	15 571	6 176	7 374
1 000 000 und mehr		6	14 467	2 411 141	14 146	14 113	4 964	1 418
Insgesamt		17 493	740 524	42 333	637 317	622 901	135 793	634 549
Nachrichtlich: Verlustfälle		102	- 990	- 9 704	- 1 129	- 1 129	34	231

433009 Nauheim

	Nullfälle	129	—	—	- 5	- 5	—	65
1 –	5 000	638	1 370	2 147	884	884	20	2 204
5 000 –	10 000	347	2 580	7 434	2 002	2 001	55	2 652
10 000 –	15 000	404	5 091	12 600	4 029	4 029	118	3 676
15 000 –	20 000	397	6 935	17 470	5 471	5 463	382	4 926
20 000 –	25 000	366	8 212	22 437	6 639	6 613	573	6 576
25 000 –	30 000	377	10 366	27 496	8 471	8 452	856	8 617
30 000 –	35 000	351	11 354	32 347	9 281	9 270	1 152	9 863
35 000 –	50 000	881	37 178	42 199	31 115	30 838	4 942	33 693
50 000 –	125 000	1 329	100 278	75 454	86 358	83 277	19 325	93 452
125 000 –	250 000	201	32 300	160 695	29 016	27 775	10 314	26 149
250 000 –	500 000	23	7 424	322 762	7 038	6 899	2 439	4 286
500 000 –	1 000 000
1 000 000 und mehr	
Insgesamt		5 450	227 922	41 821	194 982	190 141	41 951	197 736
Nachrichtlich: Verlustfälle		20	- 180	- 9 005	- 192	- 192	—	22

5. Unbeschränkt Lohn- und Einkommensteuerpflichtige¹⁾ in Hessen 2016 nach Größenklassen des Gesamtbetrags der Einkünfte und regionaler Gliederung

Verwaltungsbezirk	Steuerpflichtige	Gesamtbetrag der Einkünfte		Einkommen	Zu versteuerndes Einkommen	Festgesetzte Einkommensteuer	Nachrichtlich: Bruttolohn	
		1 000 Euro	Euro je Steuerpflichtigen					
Größenklassen nach dem Gesamtbetrag der Einkünfte von ... bis unter ... Euro		1 000 Euro						
433010 Raunheim, Stadt								
	Nullfälle	220	—	—	- 8	- 8	1	117
1 –	5 000	1 195	2 491	2 085	1 674	1 665	37	3 703
5 000 –	10 000	641	4 804	7 494	3 816	3 805	82	5 000
10 000 –	15 000	649	8 081	12 452	6 560	6 558	210	7 052
15 000 –	20 000	623	10 870	17 448	8 935	8 910	527	9 545
20 000 –	25 000	694	15 634	22 528	12 999	12 981	994	14 180
25 000 –	30 000	679	18 669	27 495	15 533	15 493	1 571	17 973
30 000 –	35 000	556	18 014	32 398	15 075	15 046	1 798	17 076
35 000 –	50 000	1 180	49 451	41 908	41 636	41 356	6 035	47 779
50 000 –	125 000	1 374	98 388	71 607	84 052	81 370	17 226	93 035
125 000 –	250 000	95	15 002	157 912	13 437	12 887	3 788	10 760
250 000 –	500 000
500 000 –	1 000 000
1 000 000 und mehr
Insgesamt		7 917	245 178	30 969	207 176	203 414	33 348	228 099
Nachrichtlich: Verlustfälle		24	- 191	- 7 965	- 251	- 251	—	160
433011 Riedstadt, Stadt								
	Nullfälle	324	—	—	- 27	- 27	1	170
1 –	5 000	1 393	2 912	2 090	1 965	1 962	38	4 361
5 000 –	10 000	674	5 070	7 523	3 870	3 866	84	4 918
10 000 –	15 000	820	10 258	12 510	8 067	8 058	261	8 078
15 000 –	20 000	825	14 474	17 544	11 573	11 560	693	10 946
20 000 –	25 000	831	18 657	22 452	15 298	15 264	1 279	15 540
25 000 –	30 000	791	21 748	27 495	18 012	17 979	2 029	19 755
30 000 –	35 000	761	24 720	32 484	20 553	20 534	2 674	23 053
35 000 –	50 000	1 860	77 684	41 766	65 494	64 863	10 629	74 302
50 000 –	125 000	2 963	224 382	75 728	191 361	183 789	41 772	215 642
125 000 –	250 000	383	59 982	156 611	53 660	50 517	15 659	50 281
250 000 –	500 000	47	15 504	329 880	14 355	13 990	4 757	7 642
500 000 –	1 000 000
1 000 000 und mehr
Insgesamt		11 684	485 441	41 548	413 728	401 829	83 399	437 536
Nachrichtlich: Verlustfälle		46	- 1 035	- 22 510	- 860	- 860	—	204
433012 Rüsselsheim, Stadt								
	Nullfälle	965	—	—	- 59	- 59	4	502
1 –	5 000	5 487	12 109	2 207	8 282	8 262	176	18 265
5 000 –	10 000	2 650	19 600	7 396	15 445	15 410	274	20 643
10 000 –	15 000	2 434	30 572	12 560	24 505	24 487	715	25 598
15 000 –	20 000	2 419	42 382	17 520	33 940	33 870	1 998	34 627
20 000 –	25 000	2 402	53 860	22 423	44 356	44 264	3 655	47 301
25 000 –	30 000	2 330	63 973	27 456	52 893	52 773	5 296	57 590
30 000 –	35 000	2 066	67 098	32 477	55 873	55 737	6 901	62 606
35 000 –	50 000	4 879	205 008	42 018	172 814	171 423	27 089	195 059
50 000 –	125 000	6 080	449 563	73 941	386 992	373 700	84 998	422 025
125 000 –	250 000	702	113 156	161 190	101 297	96 791	30 493	90 016
250 000 –	500 000	118	39 080	331 188	36 381	35 540	13 443	21 438
500 000 –	1 000 000	17	11 081	651 840	9 365	9 240	3 112	4 166
1 000 000 und mehr		6	18 940	3 156 613	18 391	18 362	7 273	6 765
Insgesamt		32 555	1 126 421	34 601	960 475	939 800	185 426	1 006 600
Nachrichtlich: Verlustfälle		150	- 1 750	- 11 667	- 1 929	- 1 930	56	475

5. Unbeschränkt Lohn- und Einkommensteuerpflichtige¹⁾ in Hessen 2016 nach Größenklassen des Gesamtbetrags der Einkünfte und regionaler Gliederung

Verwaltungsbezirk Größenklassen nach dem Gesamtbetrag der Einkünfte von ... bis unter ... Euro	Steuerpflichtige	Gesamtbetrag der Einkünfte		Einkommen	Zu versteuerndes Einkommen	Festgesetzte Einkommensteuer	Nachrichtlich: Bruttolohn
		1 000 Euro	Euro je Steuerpflichtigen				

433013 Stockstadt am Rhein

	Nullfälle	111	—	—	- 2	- 2	—	51
1 –	5 000	358	679	1 896	456	456	13	1 028
5 000 –	10 000	190	1 387	7 301	1 069	1 068	20	1 273
10 000 –	15 000	220	2 763	12 561	2 155	2 155	76	2 048
15 000 –	20 000	223	3 916	17 561	3 170	3 170	307	3 151
20 000 –	25 000	249	5 554	22 305	4 592	4 587	379	4 726
25 000 –	30 000	241	6 627	27 496	5 579	5 574	603	6 336
30 000 –	35 000	231	7 506	32 493	6 191	6 162	775	7 177
35 000 –	50 000	461	19 278	41 818	16 215	16 010	2 541	18 706
50 000 –	125 000	666	49 868	74 877	42 502	41 000	9 059	46 968
125 000 –	250 000	62	9 927	160 120	9 049	8 647	2 658	6 939
250 000 –	500 000
500 000 –	1 000 000
1 000 000 und mehr	
Insgesamt		3 022	111 959	37 048	95 190	92 967	17 866	100 949
Nachrichtlich: Verlustfälle		13	- 133	- 10 266	- 172	- 172	—	24

433014 Trebur

	Nullfälle	157	—	—	- 8	- 8	—	90
1 –	5 000	936	2 150	2 297	1 423	1 416	28	3 206
5 000 –	10 000	477	3 510	7 359	2 678	2 677	56	3 558
10 000 –	15 000	471	5 938	12 607	4 670	4 658	149	4 655
15 000 –	20 000	485	8 432	17 386	6 631	6 630	425	6 149
20 000 –	25 000	450	10 102	22 450	8 203	8 183	757	8 470
25 000 –	30 000	498	13 706	27 522	11 280	11 236	1 246	11 873
30 000 –	35 000	470	15 239	32 423	12 560	12 513	1 678	13 725
35 000 –	50 000	1 137	47 713	41 964	40 092	39 641	6 562	44 513
50 000 –	125 000	1 894	145 572	76 859	124 462	119 416	27 893	136 129
125 000 –	250 000	246	39 670	161 260	35 571	33 748	10 982	31 252
250 000 –	500 000	28	8 902	317 938	8 466	8 271	3 151	4 973
500 000 –	1 000 000
1 000 000 und mehr	
Insgesamt		7 257	306 753	42 270	261 618	253 917	54 841	272 031
Nachrichtlich: Verlustfälle		41	- 496	- 12 098	- 643	- 643	—	229

434 Hochtaunuskreis

	Nullfälle	2 988	—	—	- 323	- 323	899	1 433
1 –	5 000	10 586	21 887	2 068	12 510	12 492	935	30 153
5 000 –	10 000	6 890	52 296	7 590	38 291	38 238	1 911	45 098
10 000 –	15 000	8 068	100 997	12 518	75 211	75 117	2 657	64 692
15 000 –	20 000	7 998	139 533	17 446	106 727	106 600	7 873	90 461
20 000 –	25 000	8 005	180 066	22 494	142 256	141 908	12 704	132 631
25 000 –	30 000	7 537	207 098	27 477	167 710	167 201	18 604	169 850
30 000 –	35 000	7 144	231 972	32 471	190 728	190 148	25 824	200 467
35 000 –	50 000	17 230	722 516	41 934	601 986	595 854	100 614	640 976
50 000 –	125 000	30 545	2 361 553	77 314	2 024 054	1 944 746	474 881	2 103 615
125 000 –	250 000	8 595	1 445 571	168 187	1 295 280	1 228 354	414 234	1 187 186
250 000 –	500 000	2 539	856 779	337 447	792 851	769 122	297 578	625 764
500 000 –	1 000 000	761	509 170	669 080	479 505	470 866	196 218	341 779
1 000 000 und mehr		360	970 810	2 696 695	756 805	752 884	326 362	394 116
Insgesamt		119 246	7 800 248	65 413	6 683 592	6 493 208	1 881 294	6 028 220
Nachrichtlich: Verlustfälle		907	- 29 444	- 32 463	- 27 874	- 27 895	2 398	5 241

5. Unbeschränkt Lohn- und Einkommensteuerpflichtige¹⁾ in Hessen 2016 nach Größenklassen des Gesamtbetrags der Einkünfte und regionaler Gliederung

Verwaltungsbezirk Größenklassen nach dem Gesamtbetrag der Einkünfte von ... bis unter ... Euro	Steuer- pflichtige	Gesamtbetrag der Einkünfte		Einkommen	Zu ver- steuerndes Einkommen	Festgesetzte Einkommen- steuer	Nachrichtlich: Bruttolohn
		1 000 Euro	Euro je Steuer- pflichtigen				

434001 Bad Homburg v. d. Höhe, Stadt

	Nullfälle	700	—	—	— 79	— 79	123	332
1 –	5 000	2 548	5 458	2 142	3 146	3 139	382	7 536
5 000 –	10 000	1 665	12 571	7 550	9 076	9 070	461	10 468
10 000 –	15 000	1 992	24 935	12 517	18 510	18 494	772	15 865
15 000 –	20 000	1 929	33 658	17 448	25 851	25 814	2 133	21 867
20 000 –	25 000	1 938	43 589	22 492	34 400	34 309	3 221	32 197
25 000 –	30 000	1 787	49 061	27 454	39 808	39 686	4 573	39 942
30 000 –	35 000	1 687	54 715	32 433	45 235	45 097	6 335	47 559
35 000 –	50 000	4 101	172 474	42 056	144 096	142 629	24 383	153 450
50 000 –	125 000	6 797	520 450	76 571	447 748	432 099	108 115	458 809
125 000 –	250 000	1 912	324 997	169 977	290 445	276 536	95 819	260 517
250 000 –	500 000	645	220 463	341 804	203 076	197 469	76 303	157 592
500 000 –	1 000 000	216	147 387	682 345	138 026	135 593	56 508	95 166
1 000 000 und mehr		113	516 350	4 569 471	321 426	320 022	144 037	141 369
Insgesamt		28 030	2 126 106	75 851	1 720 766	1 679 878	523 164	1 442 668
Nachrichtlich: Verlustfälle		265	– 9 768	– 36 859	– 9 820	– 9 820	1 905	1 605

434002 Friedrichsdorf, Stadt

	Nullfälle	358	—	—	— 26	— 26	127	176
1 –	5 000	1 246	2 626	2 107	1 496	1 494	43	3 635
5 000 –	10 000	750	5 688	7 583	4 282	4 278	145	5 259
10 000 –	15 000	826	10 347	12 526	7 952	7 934	267	6 616
15 000 –	20 000	867	15 142	17 465	11 696	11 684	756	9 447
20 000 –	25 000	851	19 184	22 543	15 184	15 129	1 174	13 799
25 000 –	30 000	800	21 932	27 416	17 927	17 887	1 924	17 878
30 000 –	35 000	742	24 088	32 464	19 945	19 873	2 474	20 582
35 000 –	50 000	1 882	78 686	41 810	65 847	65 104	10 735	69 421
50 000 –	125 000	3 451	267 580	77 537	229 353	219 563	52 690	240 095
125 000 –	250 000	848	139 968	165 057	125 581	118 493	38 690	119 277
250 000 –	500 000	203	67 837	334 174	63 397	61 686	22 940	47 245
500 000 –	1 000 000	29	18 913	652 180	18 085	17 811	7 237	12 664
1 000 000 und mehr		18	26 991	1 499 524	26 227	26 059	9 685	11 368
Insgesamt		12 871	698 983	54 307	606 946	586 967	148 888	577 460
Nachrichtlich: Verlustfälle		81	– 906	– 11 183	– 1 123	– 1 134	113	255

434003 Glashütten

	Nullfälle	63	—	—	—	—	—	33
1 –	5 000	250	470	1 882	267	267	19	686
5 000 –	10 000	172	1 276	7 417	910	910	78	1 032
10 000 –	15 000	181	2 237	12 360	1 482	1 482	43	1 320
15 000 –	20 000	168	2 930	17 438	2 156	2 155	114	1 576
20 000 –	25 000	175	3 933	22 476	3 034	3 028	264	2 746
25 000 –	30 000	172	4 764	27 699	3 844	3 829	422	3 828
30 000 –	35 000	153	4 997	32 662	4 008	3 984	544	3 696
35 000 –	50 000	402	16 916	42 080	13 771	13 626	2 202	14 490
50 000 –	125 000	819	64 214	78 405	54 697	52 103	12 217	55 005
125 000 –	250 000	283	48 192	170 288	43 076	40 663	13 972	38 234
250 000 –	500 000	76	25 234	332 021	23 687	22 979	8 517	19 079
500 000 –	1 000 000
1 000 000 und mehr	
Insgesamt		2 938	194 294	66 131	169 435	163 353	45 380	155 738
Nachrichtlich: Verlustfälle		22	– 94	– 4 277	– 155	– 155	—	24

5. Unbeschränkt Lohn- und Einkommensteuerpflichtige¹⁾ in Hessen 2016 nach Größenklassen des Gesamtbetrags der Einkünfte und regionaler Gliederung

Verwaltungsbezirk Größenklassen nach dem Gesamtbetrag der Einkünfte von ... bis unter ... Euro	Steuer- pflichtige	Gesamtbetrag der Einkünfte		Einkommen	Zu ver- steuerndes Einkommen	Festgesetzte Einkommen- steuer	Nachrichtlich: Bruttolohn
		1 000 Euro	Euro je Steuer- pflichtigen				

434004 Grävenwiesbach

	Nullfälle	69	—	—	- 1	- 1	—	30
1 –	5 000	238	521	2 191	322	322	12	774
5 000 –	10 000	182	1 394	7 657	1 048	1 048	24	1 333
10 000 –	15 000	193	2 398	12 427	1 884	1 884	56	1 695
15 000 –	20 000	187	3 282	17 553	2 649	2 649	181	2 531
20 000 –	25 000	196	4 397	22 431	3 558	3 557	312	3 732
25 000 –	30 000	165	4 535	27 483	3 741	3 730	401	4 092
30 000 –	35 000	193	6 276	32 518	5 171	5 141	663	5 955
35 000 –	50 000	387	16 133	41 686	13 391	13 246	2 109	15 439
50 000 –	125 000	590	43 846	74 315	37 109	35 608	7 888	41 535
125 000 –	250 000	92	14 666	159 418	13 099	12 377	3 837	11 701
250 000 –	500 000
500 000 –	1 000 000
1 000 000 und mehr	
Insgesamt		2 507	121 065	48 291	104 942	102 444	23 639	91 180
Nachrichtlich: Verlustfälle		19	- 295	- 15 512	- 340	- 340	—	40

434005 Königstein im Taunus, Stadt

	Nullfälle	176	—	—	- 42	- 42	299	77
1 –	5 000	625	1 305	2 088	608	607	82	1 840
5 000 –	10 000	474	3 614	7 626	2 411	2 401	508	2 753
10 000 –	15 000	455	5 676	12 475	4 090	4 067	158	3 511
15 000 –	20 000	498	8 709	17 488	6 628	6 621	959	5 649
20 000 –	25 000	449	10 128	22 557	7 917	7 869	837	7 320
25 000 –	30 000	499	13 728	27 511	10 971	10 938	1 287	11 217
30 000 –	35 000	454	14 743	32 474	11 822	11 794	1 760	12 075
35 000 –	50 000	1 038	43 563	41 968	35 817	35 457	7 041	36 084
50 000 –	125 000	2 018	158 233	78 411	135 391	130 783	34 297	133 945
125 000 –	250 000	901	154 352	171 312	138 524	131 815	45 807	124 250
250 000 –	500 000	405	139 253	343 836	128 380	124 333	49 541	102 944
500 000 –	1 000 000	167	115 202	689 831	108 225	106 198	44 076	76 695
1 000 000 und mehr		90	176 476	1 960 846	170 164	169 248	73 094	116 637
Insgesamt		8 249	844 983	102 435	760 907	742 090	259 745	634 995
Nachrichtlich: Verlustfälle		95	- 1 877	- 19 761	- 1 749	- 1 757	33	289

434006 Kronberg im Taunus, Stadt

	Nullfälle	183	—	—	- 37	- 37	300	93
1 –	5 000	787	1 596	2 028	797	796	149	2 072
5 000 –	10 000	506	3 916	7 739	2 779	2 774	306	2 964
10 000 –	15 000	614	7 724	12 580	5 340	5 333	233	4 420
15 000 –	20 000	630	10 965	17 404	7 854	7 843	554	6 085
20 000 –	25 000	637	14 284	22 424	10 616	10 593	1 043	9 566
25 000 –	30 000	585	16 084	27 494	12 582	12 550	1 462	11 631
30 000 –	35 000	583	18 981	32 557	15 240	15 209	2 190	15 508
35 000 –	50 000	1 271	53 296	41 932	43 929	43 550	7 840	44 629
50 000 –	125 000	2 433	189 846	78 030	162 037	156 374	40 191	161 498
125 000 –	250 000	921	158 650	172 259	142 376	135 890	46 961	127 929
250 000 –	500 000	301	105 173	349 412	96 483	93 307	38 000	78 610
500 000 –	1 000 000	150	97 673	651 153	91 497	89 625	37 814	74 612
1 000 000 und mehr		65	109 952	1 691 562	102 309	101 657	44 778	61 721
Insgesamt		9 666	788 140	81 537	693 802	675 466	221 821	601 339
Nachrichtlich: Verlustfälle		71	- 12 807	- 180 377	- 10 263	- 10 264	329	1 738

5. Unbeschränkt Lohn- und Einkommensteuerpflichtige¹⁾ in Hessen 2016 nach Größenklassen des Gesamtbetrags der Einkünfte und regionaler Gliederung

Verwaltungsbezirk Größenklassen nach dem Gesamtbetrag der Einkünfte von ... bis unter ... Euro	Steuer- pflichtige	Gesamtbetrag der Einkünfte		Einkommen	Zu ver- steuerndes Einkommen	Festgesetzte Einkommen- steuer	Nachrichtlich: Bruttolohn
		1 000 Euro	Euro je Steuer- pflichtigen				

434007 Neu-Anspach, Stadt

	Nullfälle	213	—	—	- 17	- 17	1	107
1 –	5 000	662	1 403	2 120	872	871	17	1 921
5 000 –	10 000	431	3 257	7 556	2 451	2 450	35	3 084
10 000 –	15 000	456	5 710	12 521	4 306	4 294	137	3 851
15 000 –	20 000	488	8 484	17 386	6 566	6 560	401	5 618
20 000 –	25 000	453	10 190	22 494	8 153	8 132	815	7 792
25 000 –	30 000	523	14 403	27 540	11 752	11 693	1 303	12 664
30 000 –	35 000	434	14 099	32 486	11 644	11 617	1 548	12 580
35 000 –	50 000	1 029	43 131	41 915	35 964	35 519	5 726	39 684
50 000 –	125 000	2 001	158 144	79 032	135 092	128 410	29 980	146 400
125 000 –	250 000	466	75 314	161 617	67 240	63 492	20 193	63 666
250 000 –	500 000	59	18 731	317 468	17 423	17 028	6 082	11 319
500 000 –	1 000 000
1 000 000 und mehr	
Insgesamt		7 231	367 649	50 844	315 737	304 188	72 188	316 771
Nachrichtlich: Verlustfälle		50	- 461	- 9 213	- 559	- 559	—	220

434008 Oberursel (Taunus), Stadt

	Nullfälle	568	—	—	- 57	- 57	17	259
1 –	5 000	2 081	4 052	1 947	2 388	2 386	129	5 512
5 000 –	10 000	1 220	9 221	7 558	6 842	6 832	148	8 173
10 000 –	15 000	1 533	19 150	12 492	14 320	14 312	498	12 202
15 000 –	20 000	1 512	26 337	17 419	19 783	19 750	1 231	17 011
20 000 –	25 000	1 540	34 615	22 477	27 654	27 619	2 436	25 767
25 000 –	30 000	1 369	37 562	27 437	30 415	30 343	3 388	30 663
30 000 –	35 000	1 352	43 876	32 453	36 246	36 103	4 907	38 237
35 000 –	50 000	3 582	150 039	41 887	126 069	124 662	21 262	135 332
50 000 –	125 000	6 202	478 688	77 183	411 369	395 406	98 091	431 472
125 000 –	250 000	1 751	293 773	167 775	263 504	248 801	84 364	246 874
250 000 –	500 000	545	181 585	333 183	168 660	163 117	62 900	141 656
500 000 –	1 000 000	124	80 895	652 380	76 626	75 214	32 684	55 611
1 000 000 und mehr		41	74 268	1 811 414	71 963	71 495	29 222	37 862
Insgesamt		23 420	1 434 062	61 232	1 255 783	1 215 983	341 277	1 186 632
Nachrichtlich: Verlustfälle		140	- 1 538	- 10 985	- 1 909	- 1 909	17	780

434009 Schmitten

	Nullfälle	119	—	—	- 23	- 23	28	53
1 –	5 000	325	674	2 074	378	378	8	896
5 000 –	10 000	255	1 972	7 733	1 421	1 421	23	1 678
10 000 –	15 000	319	4 037	12 654	2 973	2 970	120	2 507
15 000 –	20 000	282	4 944	17 531	3 921	3 921	259	3 744
20 000 –	25 000	285	6 414	22 506	5 114	5 105	395	4 814
25 000 –	30 000	293	8 080	27 575	6 627	6 616	725	6 907
30 000 –	35 000	241	7 826	32 474	6 444	6 422	830	6 805
35 000 –	50 000	629	26 387	41 951	21 857	21 641	3 463	23 356
50 000 –	125 000	1 245	97 885	78 623	83 741	80 193	18 884	87 688
125 000 –	250 000	347	57 733	166 378	51 789	49 277	15 931	48 418
250 000 –	500 000	87	27 518	316 296	25 600	24 885	9 368	21 265
500 000 –	1 000 000
1 000 000 und mehr	
Insgesamt		4 443	260 240	58 573	226 058	218 874	56 559	212 659
Nachrichtlich: Verlustfälle		41	- 331	- 8 076	- 460	- 460	—	102

5. Unbeschränkt Lohn- und Einkommensteuerpflichtige¹⁾ in Hessen 2016 nach Größenklassen des Gesamtbetrags der Einkünfte und regionaler Gliederung

Verwaltungsbezirk Größenklassen nach dem Gesamtbetrag der Einkünfte von ... bis unter ... Euro	Steuer- pflichtige	Gesamtbetrag der Einkünfte		Einkommen	Zu ver- steuerndes Einkommen	Festgesetzte Einkommen- steuer	Nachrichtlich: Bruttolohn
		1 000 Euro	Euro je Steuer- pflichtigen				

434010 Steinbach (Tanus), Stadt

	Nullfälle	155	—	—	- 11	- 11	—	78
1 –	5 000	508	1 041	2 049	662	662	18	1 461
5 000 –	10 000	299	2 268	7 585	1 779	1 770	30	2 060
10 000 –	15 000	395	4 929	12 479	3 807	3 805	91	3 369
15 000 –	20 000	404	7 069	17 499	5 530	5 518	325	4 775
20 000 –	25 000	412	9 229	22 401	7 366	7 348	576	6 776
25 000 –	30 000	342	9 354	27 351	7 720	7 685	771	7 785
30 000 –	35 000	352	11 415	32 429	9 474	9 473	1 184	10 207
35 000 –	50 000	767	32 102	41 854	27 052	26 872	4 134	29 043
50 000 –	125 000	1 190	88 671	74 513	76 282	73 651	17 228	81 660
125 000 –	250 000	241	40 265	167 074	36 173	34 214	11 492	35 050
250 000 –	500 000
500 000 –	1 000 000
1 000 000 und mehr	
Insgesamt		5 105	223 487	43 778	191 922	186 680	42 140	195 687
Nachrichtlich: Verlustfälle		26	- 344	- 13 218	- 378	- 378	—	67

434011 Usingen, Stadt

	Nullfälle	169	—	—	- 8	- 8	1	87
1 –	5 000	638	1 332	2 088	711	711	22	1 824
5 000 –	10 000	467	3 540	7 580	2 672	2 665	118	3 251
10 000 –	15 000	556	6 978	12 550	5 331	5 326	138	4 990
15 000 –	20 000	492	8 546	17 370	6 774	6 769	480	6 024
20 000 –	25 000	495	11 088	22 400	8 904	8 888	740	8 436
25 000 –	30 000	467	12 872	27 563	10 336	10 325	1 072	10 760
30 000 –	35 000	479	15 566	32 496	12 840	12 793	1 692	14 032
35 000 –	50 000	987	41 323	41 867	34 281	33 991	5 391	37 056
50 000 –	125 000	1 704	129 899	76 232	110 990	106 442	24 000	116 954
125 000 –	250 000	351	57 904	164 968	51 857	49 072	15 695	46 611
250 000 –	500 000	76	24 554	323 074	22 977	22 435	8 123	14 814
500 000 –	1 000 000
1 000 000 und mehr	
Insgesamt		6 898	326 290	47 302	279 850	271 483	62 040	272 745
Nachrichtlich: Verlustfälle		48	- 621	- 12 944	- 718	- 718	—	71

434012 Wehrheim

	Nullfälle	145	—	—	- 11	- 11	—	77
1 –	5 000	392	811	2 068	520	520	11	1 169
5 000 –	10 000	268	2 016	7 522	1 454	1 454	20	1 703
10 000 –	15 000	303	3 785	12 493	2 875	2 875	78	2 265
15 000 –	20 000	288	5 040	17 502	3 883	3 883	227	3 125
20 000 –	25 000	330	7 476	22 656	5 975	5 957	535	5 514
25 000 –	30 000	303	8 321	27 462	6 741	6 699	715	6 553
30 000 –	35 000	275	8 929	32 470	7 344	7 334	968	7 316
35 000 –	50 000	672	28 189	41 948	23 147	22 913	3 710	24 226
50 000 –	125 000	1 303	103 452	79 395	88 628	84 368	20 337	92 155
125 000 –	250 000	364	60 499	166 205	54 274	51 134	16 268	49 609
250 000 –	500 000	80	26 069	325 858	24 280	23 494	9 090	18 282
500 000 –	1 000 000	13	8 140	626 139	7 821	7 669	2 829	3 280
1 000 000 und mehr		7	14 974	2 139 147	14 085	14 042	5 896	7 436
Insgesamt		4 743	277 701	58 550	241 017	232 331	60 683	222 713
Nachrichtlich: Verlustfälle		31	- 250	- 8 076	- 207	- 207	—	36

5. Unbeschränkt Lohn- und Einkommensteuerpflichtige¹⁾ in Hessen 2016 nach Größenklassen des Gesamtbetrags der Einkünfte und regionaler Gliederung

Verwaltungsbezirk Größenklassen nach dem Gesamtbetrag der Einkünfte von ... bis unter ... Euro	Steuer- pflichtige	Gesamtbetrag der Einkünfte		Einkommen	Zu ver- steuerndes Einkommen	Festgesetzte Einkommen- steuer	Nachrichtlich: Bruttolohn
		1 000 Euro	Euro je Steuer- pflichtigen				

434013 Weilrod

	Nullfälle	70	—	—	- 10	- 10	—	32
1 –	5 000	286	598	2 089	340	340	43	827
5 000 –	10 000	201	1 565	7 786	1 166	1 166	16	1 340
10 000 –	15 000	245	3 091	12 615	2 341	2 341	67	2 083
15 000 –	20 000	253	4 426	17 495	3 434	3 432	252	3 010
20 000 –	25 000	244	5 538	22 697	4 382	4 371	357	4 173
25 000 –	30 000	232	6 402	27 595	5 246	5 221	562	5 929
30 000 –	35 000	199	6 459	32 459	5 315	5 308	730	5 914
35 000 –	50 000	483	20 278	41 983	16 765	16 644	2 621	18 769
50 000 –	125 000	792	60 647	76 574	51 617	49 746	10 964	56 398
125 000 –	250 000	118	19 259	163 211	17 342	16 589	5 205	15 050
250 000 –	500 000
500 000 –	1 000 000
1 000 000 und mehr	
Insgesamt		3 145	137 247	43 640	116 427	113 472	23 771	117 634
Nachrichtlich: Verlustfälle		18	- 153	- 8 476	- 194	- 194	—	15

435 Main-Kinzig-Kreis

	Nullfälle	7 565	—	—	- 437	- 439	94	3 779
1 –	5 000	24 174	47 324	1 958	30 936	30 854	860	69 445
5 000 –	10 000	14 142	107 218	7 582	81 643	81 520	1 698	100 767
10 000 –	15 000	16 188	202 142	12 487	157 304	157 206	5 077	150 168
15 000 –	20 000	16 048	280 294	17 466	221 757	221 501	13 593	214 787
20 000 –	25 000	15 663	352 352	22 496	286 312	285 635	24 443	299 059
25 000 –	30 000	15 769	433 560	27 494	356 090	355 114	38 354	393 194
30 000 –	35 000	14 754	478 816	32 453	397 406	396 495	51 136	446 746
35 000 –	50 000	33 037	1 380 670	41 792	1 155 228	1 144 649	181 826	1 304 435
50 000 –	125 000	44 778	3 319 014	74 122	2 830 099	2 729 069	605 297	3 057 868
125 000 –	250 000	6 249	1 012 717	162 061	906 124	863 325	269 606	756 770
250 000 –	500 000	1 036	339 564	327 764	313 529	306 235	109 582	174 782
500 000 –	1 000 000	250	167 363	669 452	158 593	156 695	61 849	66 143
1 000 000 und mehr		73	341 402	4 676 741	333 403	332 833	110 122	31 803
Insgesamt		209 726	8 462 435	40 350	7 227 988	7 060 693	1 473 539	7 069 747
Nachrichtlich: Verlustfälle		1 151	- 11 580	- 10 061	- 13 454	- 13 463	163	3 454

435001 Bad Orb, Stadt

	Nullfälle	190	—	—	- 8	- 8	1	99
1 –	5 000	517	1 013	1 959	616	616	15	1 438
5 000 –	10 000	372	2 857	7 680	2 060	2 059	52	2 656
10 000 –	15 000	499	6 196	12 417	4 770	4 770	221	4 184
15 000 –	20 000	450	7 815	17 366	6 166	6 165	368	5 723
20 000 –	25 000	370	8 323	22 495	6 690	6 684	555	6 895
25 000 –	30 000	425	11 687	27 498	9 488	9 451	1 004	10 670
30 000 –	35 000	383	12 438	32 476	10 307	10 273	1 349	11 213
35 000 –	50 000	683	28 500	41 727	23 478	23 316	3 683	26 180
50 000 –	125 000	774	55 914	72 240	47 483	46 189	9 734	48 082
125 000 –	250 000	100	16 391	163 909	14 152	13 553	4 054	9 835
250 000 –	500 000	14	4 656	332 539	3 937	3 832	1 268	2 672
500 000 –	1 000 000
1 000 000 und mehr	
Insgesamt		4 785	259 625	54 258	232 619	230 301	52 938	131 673
Nachrichtlich: Verlustfälle		36	- 188	- 5 224	- 293	- 293	—	61

5. Unbeschränkt Lohn- und Einkommensteuerpflichtige¹⁾ in Hessen 2016 nach Größenklassen des Gesamtbetrags der Einkünfte und regionaler Gliederung

Verwaltungsbezirk Größenklassen nach dem Gesamtbetrag der Einkünfte von ... bis unter ... Euro	Steuer- pflichtige	Gesamtbetrag der Einkünfte		Einkommen	Zu ver- steuerndes Einkommen	Festgesetzte Einkommen- steuer	Nachrichtlich: Bruttolohn
		1 000 Euro	Euro je Steuer- pflichtigen				

435002 Bad Soden-Salmünster, Stadt

	Nullfälle	321	—	—	- 17	- 17	2	160
1 –	5 000	734	1 471	2 004	944	930	21	2 128
5 000 –	10 000	468	3 612	7 717	2 779	2 778	51	3 503
10 000 –	15 000	530	6 599	12 450	5 168	5 160	185	5 059
15 000 –	20 000	546	9 500	17 399	7 579	7 573	510	7 699
20 000 –	25 000	506	11 367	22 464	9 216	9 204	782	10 242
25 000 –	30 000	542	14 893	27 478	12 098	12 059	1 230	13 823
30 000 –	35 000	490	15 857	32 362	13 126	13 118	1 638	15 215
35 000 –	50 000	989	41 037	41 494	33 949	33 659	5 046	39 451
50 000 –	125 000	1 229	87 262	71 002	74 104	71 667	15 062	80 193
125 000 –	250 000	147	23 721	161 367	20 876	19 819	6 004	15 329
250 000 –	500 000	26	8 308	319 552	7 684	7 495	2 415	3 247
500 000 –	1 000 000
1 000 000 und mehr	
Insgesamt		6 538	232 113	35 502	195 323	191 151	35 776	196 308
Nachrichtlich: Verlustfälle		35	- 370	- 10 567	- 315	- 315	—	29

435003 Biebergemünd

	Nullfälle	166	—	—	- 6	- 6	—	85
1 –	5 000	398	777	1 951	492	480	8	1 081
5 000 –	10 000	240	1 802	7 507	1 347	1 347	20	1 688
10 000 –	15 000	314	3 931	12 520	3 013	3 012	62	2 813
15 000 –	20 000	308	5 360	17 402	4 234	4 234	249	4 236
20 000 –	25 000	291	6 585	22 628	5 335	5 323	473	5 924
25 000 –	30 000	315	8 758	27 803	7 219	7 183	823	8 246
30 000 –	35 000	272	8 831	32 467	7 276	7 254	960	8 279
35 000 –	50 000	730	30 500	41 781	25 198	24 979	3 859	29 454
50 000 –	125 000	1 002	73 930	73 782	62 589	60 289	12 944	70 595
125 000 –	250 000	108	17 561	162 601	15 688	14 943	4 642	12 272
250 000 –	500 000	28	8 941	319 311	8 291	8 057	2 908	4 274
500 000 –	1 000 000
1 000 000 und mehr	
Insgesamt		4 179	281 370	67 330	251 901	248 278	60 706	150 416
Nachrichtlich: Verlustfälle		23	- 222	- 9 664	- 323	- 323	—	154

435004 Birstein

	Nullfälle	90	—	—	- 2	- 2	—	47
1 –	5 000	258	548	2 123	335	334	5	782
5 000 –	10 000	227	1 730	7 620	1 245	1 242	17	1 494
10 000 –	15 000	262	3 280	12 518	2 497	2 496	59	2 389
15 000 –	20 000	223	3 921	17 585	3 117	3 116	192	3 132
20 000 –	25 000	254	5 713	22 493	4 644	4 642	407	5 003
25 000 –	30 000	245	6 765	27 613	5 474	5 473	554	6 562
30 000 –	35 000	223	7 241	32 471	5 964	5 951	746	7 143
35 000 –	50 000	509	21 177	41 605	17 453	17 360	2 548	20 345
50 000 –	125 000	585	41 640	71 180	35 059	33 838	6 990	38 235
125 000 –	250 000	45	7 160	159 114	6 385	6 090	1 714	4 045
250 000 –	500 000	11	3 697	336 104	3 314	3 288	1 068	1 009
500 000 –	1 000 000
1 000 000 und mehr	
Insgesamt		2 938	108 979	37 093	91 379	89 657	16 598	91 089
Nachrichtlich: Verlustfälle		17	- 506	- 29 765	- 565	- 565	—	52

5. Unbeschränkt Lohn- und Einkommensteuerpflichtige¹⁾ in Hessen 2016 nach Größenklassen des Gesamtbetrags der Einkünfte und regionaler Gliederung

Verwaltungsbezirk Größenklassen nach dem Gesamtbetrag der Einkünfte von ... bis unter ... Euro	Steuer- pflichtige	Gesamtbetrag der Einkünfte		Einkommen	Zu ver- steuerndes Einkommen	Festgesetzte Einkommen- steuer	Nachrichtlich: Bruttolohn	
		1 000 Euro	Euro je Steuer- pflichtigen					
1 000 Euro								
435005 Brachtal								
	Nullfälle	136	—	—	- 2	- 2	—	69
1 –	5 000	291	536	1 842	370	369	6	814
5 000 –	10 000	151	1 152	7 628	882	882	9	1 028
10 000 –	15 000	203	2 528	12 456	1 983	1 983	53	1 963
15 000 –	20 000	219	3 855	17 602	3 107	3 106	189	3 146
20 000 –	25 000	203	4 586	22 591	3 795	3 785	340	3 992
25 000 –	30 000	227	6 248	27 523	5 117	5 089	550	5 895
30 000 –	35 000	184	5 948	32 327	4 901	4 894	582	5 790
35 000 –	50 000	407	16 905	41 536	14 057	13 979	2 007	16 155
50 000 –	125 000	530	38 522	72 682	32 877	31 768	6 681	36 336
125 000 –	250 000	44	7 529	171 105	6 829	6 527	2 096	6 053
250 000 –	500 000
500 000 –	1 000 000
1 000 000 und mehr
Insgesamt		2 605	92 085	35 349	77 936	76 351	13 918	83 057
Nachrichtlich: Verlustfälle		13	- 87	- 6 688	- 108	- 108	—	25
435006 Bruchköbel, Stadt								
	Nullfälle	327	—	—	- 28	- 28	1	160
1 –	5 000	1 166	2 286	1 961	1 508	1 491	25	3 377
5 000 –	10 000	620	4 709	7 595	3 532	3 523	42	4 209
10 000 –	15 000	807	10 104	12 520	7 840	7 837	212	6 990
15 000 –	20 000	791	13 742	17 373	10 677	10 674	599	9 542
20 000 –	25 000	730	16 508	22 613	13 307	13 289	1 165	12 417
25 000 –	30 000	793	21 866	27 574	17 804	17 746	1 935	18 719
30 000 –	35 000	722	23 480	32 520	19 484	19 456	2 476	20 929
35 000 –	50 000	1 604	67 371	42 002	56 308	55 665	8 885	61 962
50 000 –	125 000	2 567	193 010	75 189	165 385	159 129	35 858	175 567
125 000 –	250 000	435	70 011	160 945	62 757	59 878	18 950	54 663
250 000 –	500 000	70	22 822	326 026	20 659	20 037	7 339	11 678
500 000 –	1 000 000
1 000 000 und mehr
Insgesamt		10 652	464 465	43 604	397 169	386 532	84 756	387 047
Nachrichtlich: Verlustfälle		67	- 501	- 7 475	- 531	- 531	114	154
435007 Erlensee, Stadt								
	Nullfälle	215	—	—	- 30	- 30	1	106
1 –	5 000	943	1 866	1 979	1 264	1 262	30	2 761
5 000 –	10 000	563	4 286	7 612	3 368	3 367	62	4 069
10 000 –	15 000	587	7 330	12 488	5 796	5 788	173	5 584
15 000 –	20 000	594	10 369	17 457	8 358	8 357	531	8 164
20 000 –	25 000	513	11 533	22 482	9 427	9 388	797	9 828
25 000 –	30 000	533	14 695	27 570	12 104	12 078	1 288	13 321
30 000 –	35 000	478	15 513	32 455	12 980	12 938	1 641	14 422
35 000 –	50 000	1 042	43 692	41 931	36 748	36 339	5 700	41 194
50 000 –	125 000	1 494	111 282	74 486	95 010	91 562	20 247	102 603
125 000 –	250 000	169	27 795	164 466	24 768	23 618	7 432	21 090
250 000 –	500 000
500 000 –	1 000 000
1 000 000 und mehr
Insgesamt		7 158	257 595	35 987	218 558	213 324	41 494	226 854
Nachrichtlich: Verlustfälle		42	- 267	- 6 346	- 318	- 318	—	59

5. Unbeschränkt Lohn- und Einkommensteuerpflichtige¹⁾ in Hessen 2016 nach Größenklassen des Gesamtbetrags der Einkünfte und regionaler Gliederung

Verwaltungsbezirk Größenklassen nach dem Gesamtbetrag der Einkünfte von ... bis unter ... Euro	Steuer- pflichtige	Gesamtbetrag der Einkünfte		Einkommen	Zu ver- steuerndes Einkommen	Festgesetzte Einkommen- steuer	Nachrichtlich: Bruttolohn
		1 000 Euro	Euro je Steuer- pflichtigen				

435008 Flörsbachtal

	Nullfälle	45	—	—	- 1	- 1	—	21
1 –	5 000	108	207	1 919	137	137	1	330
5 000 –	10 000	81	618	7 631	452	452	4	510
10 000 –	15 000	94	1 148	12 214	872	872	21	782
15 000 –	20 000	93	1 639	17 625	1 260	1 260	75	1 261
20 000 –	25 000	83	1 857	22 379	1 464	1 464	117	1 571
25 000 –	30 000	81	2 224	27 459	1 783	1 777	216	2 128
30 000 –	35 000	80	2 606	32 576	2 157	2 149	304	2 561
35 000 –	50 000	212	8 858	41 781	7 331	7 300	1 103	8 612
50 000 –	125 000	248	18 049	72 777	15 354	14 895	3 150	16 907
125 000 –	250 000	25	3 990	159 596	3 608	3 485	989	2 355
250 000 –	500 000
500 000 –	1 000 000
1 000 000 und mehr	
Insgesamt		1 158	44 601	38 515	37 673	37 035	7 315	38 366
Nachrichtlich: Verlustfälle		7	- 35	- 4 977	- 50	- 51	1	8

435009 Freigericht

	Nullfälle	260	—	—	- 9	- 9	1	135
1 –	5 000	1 024	1 854	1 810	1 147	1 146	26	2 836
5 000 –	10 000	414	3 138	7 580	2 382	2 382	47	3 090
10 000 –	15 000	510	6 348	12 447	4 903	4 902	128	4 608
15 000 –	20 000	554	9 666	17 448	7 579	7 550	461	7 545
20 000 –	25 000	529	11 899	22 494	9 693	9 645	867	10 230
25 000 –	30 000	544	14 985	27 547	12 359	12 317	1 401	13 870
30 000 –	35 000	527	17 086	32 421	13 987	13 954	1 776	15 583
35 000 –	50 000	1 204	50 471	41 919	42 012	41 550	6 803	47 958
50 000 –	125 000	1 763	131 386	74 524	111 917	107 270	23 926	123 492
125 000 –	250 000	243	39 334	161 868	35 294	33 668	10 365	31 997
250 000 –	500 000	36	11 186	310 733	10 209	10 009	3 487	5 818
500 000 –	1 000 000
1 000 000 und mehr	
Insgesamt		7 619	305 603	40 111	259 265	252 077	51 940	270 607
Nachrichtlich: Verlustfälle		33	- 418	- 12 674	- 486	- 487	—	120

435010 Gelnhausen, Barbarossastadt, Kreisstadt

	Nullfälle	481	—	—	- 16	- 16	27	231
1 –	5 000	1 274	2 517	1 975	1 623	1 621	44	3 655
5 000 –	10 000	742	5 637	7 597	4 236	4 223	81	5 276
10 000 –	15 000	832	10 372	12 466	8 080	8 078	320	7 675
15 000 –	20 000	832	14 580	17 524	11 613	11 609	727	11 378
20 000 –	25 000	805	18 126	22 517	14 645	14 602	1 259	15 840
25 000 –	30 000	876	24 045	27 448	19 810	19 792	2 135	21 826
30 000 –	35 000	829	26 880	32 425	22 265	22 190	2 920	24 725
35 000 –	50 000	1 939	81 268	41 912	68 029	67 370	11 039	77 139
50 000 –	125 000	2 620	195 517	74 625	166 602	160 275	36 195	180 103
125 000 –	250 000	433	72 884	168 324	65 137	61 908	19 896	51 101
250 000 –	500 000	96	31 214	325 142	28 700	28 078	10 842	15 992
500 000 –	1 000 000	19	13 217	695 656	12 529	12 367	4 864	4 730
1 000 000 und mehr		7	17 266	2 466 636	16 953	16 902	5 911	3 859
Insgesamt		11 785	513 524	43 574	440 204	429 000	96 261	423 528
Nachrichtlich: Verlustfälle		78	- 621	- 7 966	- 673	- 673	—	94

5. Unbeschränkt Lohn- und Einkommensteuerpflichtige¹⁾ in Hessen 2016 nach Größenklassen des Gesamtbetrags der Einkünfte und regionaler Gliederung

Verwaltungsbezirk Größenklassen nach dem Gesamtbetrag der Einkünfte von ... bis unter ... Euro	Steuer- pflichtige	Gesamtbetrag der Einkünfte		Einkommen	Zu ver- steuerndes Einkommen	Festgesetzte Einkommen- steuer	Nachrichtlich: Bruttolohn
		1 000 Euro	Euro je Steuer- pflichtigen				

435011 Großkrotzenburg

	Nullfälle	148	—	—	- 6	- 6	—	69
1 –	5 000	448	857	1 913	595	594	10	1 254
5 000 –	10 000	249	1 927	7 741	1 543	1 542	26	1 871
10 000 –	15 000	289	3 645	12 613	2 833	2 832	81	2 733
15 000 –	20 000	277	4 832	17 444	3 787	3 786	231	3 681
20 000 –	25 000	248	5 593	22 553	4 506	4 495	408	4 614
25 000 –	30 000	309	8 512	27 548	7 012	7 001	773	7 621
30 000 –	35 000	269	8 718	32 409	7 258	7 246	943	8 044
35 000 –	50 000	608	25 492	41 927	21 303	21 080	3 429	23 960
50 000 –	125 000	970	73 084	75 344	62 148	59 623	13 451	70 456
125 000 –	250 000	123	19 582	159 202	17 351	16 387	5 116	16 068
250 000 –	500 000
500 000 –	1 000 000
1 000 000 und mehr	
Insgesamt		3 953	157 757	39 908	133 527	129 646	26 330	144 271
Nachrichtlich: Verlustfälle		16	- 72	- 4 485	- 113	- 113	—	29

435012 Gründau

	Nullfälle	240	—	—	- 17	- 17	1	115
1 –	5 000	752	1 442	1 917	953	953	15	2 112
5 000 –	10 000	451	3 446	7 641	2 606	2 604	38	3 206
10 000 –	15 000	585	7 298	12 476	5 662	5 661	148	5 619
15 000 –	20 000	537	9 366	17 442	7 428	7 422	458	7 600
20 000 –	25 000	593	13 390	22 580	10 960	10 944	1 016	11 754
25 000 –	30 000	567	15 551	27 427	12 909	12 854	1 354	14 209
30 000 –	35 000	539	17 520	32 505	14 576	14 541	1 908	16 709
35 000 –	50 000	1 256	52 620	41 895	43 916	43 469	6 920	50 117
50 000 –	125 000	1 720	126 954	73 810	108 286	104 493	22 849	116 764
125 000 –	250 000	219	35 421	161 740	32 009	30 441	9 603	28 118
250 000 –	500 000	41	13 031	317 821	12 257	12 001	4 245	7 176
500 000 –	1 000 000
1 000 000 und mehr	
Insgesamt		7 514	307 698	40 950	262 662	256 364	52 821	270 897
Nachrichtlich: Verlustfälle		48	- 402	- 8 374	- 417	- 417	—	177

435013 Hammersbach

	Nullfälle	77	—	—	- 8	- 8	—	39
1 –	5 000	253	499	1 973	296	296	5	744
5 000 –	10 000	169	1 268	7 504	968	968	15	1 125
10 000 –	15 000	163	2 048	12 567	1 612	1 612	42	1 355
15 000 –	20 000	185	3 244	17 533	2 546	2 546	158	2 337
20 000 –	25 000	186	4 205	22 608	3 395	3 377	298	3 439
25 000 –	30 000	180	4 957	27 537	4 048	4 046	424	4 512
30 000 –	35 000	154	5 008	32 523	4 101	4 080	519	4 478
35 000 –	50 000	355	14 788	41 656	12 297	12 082	1 915	13 634
50 000 –	125 000	618	46 147	74 672	39 527	38 155	8 625	41 985
125 000 –	250 000	98	15 886	162 104	14 302	13 747	4 348	12 944
250 000 –	500 000	19	6 388	336 211	6 004	5 883	1 980	2 345
500 000 –	1 000 000
1 000 000 und mehr	
Insgesamt		2 466	113 098	45 863	97 443	95 073	21 824	91 593
Nachrichtlich: Verlustfälle		12	- 186	- 15 518	- 219	- 219	—	35

5. Unbeschränkt Lohn- und Einkommensteuerpflichtige¹⁾ in Hessen 2016 nach Größenklassen des Gesamtbetrags der Einkünfte und regionaler Gliederung

Verwaltungsbezirk Größenklassen nach dem Gesamtbetrag der Einkünfte von ... bis unter ... Euro	Steuer- pflichtige	Gesamtbetrag der Einkünfte		Einkommen	Zu ver- steuerndes Einkommen	Festgesetzte Einkommen- steuer	Nachrichtlich: Bruttolohn
		1 000 Euro	Euro je Steuer- pflichtigen				

435014 Hanau, Brüder-Grimm-Stadt

	Nullfälle	1 671	—	—	- 91	- 91	5	844
1 –	5 000	6 312	12 215	1 935	8 220	8 207	358	18 071
5 000 –	10 000	3 424	25 698	7 505	19 815	19 774	537	24 648
10 000 –	15 000	3 816	47 776	12 520	37 640	37 598	1 388	37 868
15 000 –	20 000	3 684	64 215	17 431	51 579	51 523	3 264	51 784
20 000 –	25 000	3 602	80 941	22 471	66 834	66 684	5 589	70 607
25 000 –	30 000	3 339	91 682	27 458	76 239	76 039	8 225	84 253
30 000 –	35 000	3 118	101 163	32 445	84 879	84 722	10 903	95 322
35 000 –	50 000	7 166	299 187	41 751	252 826	250 898	39 817	282 833
50 000 –	125 000	8 637	633 993	73 404	542 588	525 508	117 985	578 394
125 000 –	250 000	1 229	200 458	163 106	179 895	172 164	54 144	144 300
250 000 –	500 000	211	69 723	330 439	64 051	62 422	22 409	36 958
500 000 –	1 000 000	58	40 470	697 755	37 642	37 193	14 778	12 264
1 000 000 und mehr		11	23 884	2 171 286	23 393	23 292	8 868	4 896
Insgesamt		46 278	1 691 405	36 549	1 445 510	1 415 933	288 271	1 443 042
Nachrichtlich: Verlustfälle		256	- 2 963	- 11 575	- 3 455	- 3 455	48	1 496

435015 Hasselroth

	Nullfälle	111	—	—	- 4	- 4	1	53
1 –	5 000	437	794	1 816	522	522	14	1 235
5 000 –	10 000	224	1 670	7 457	1 256	1 255	29	1 585
10 000 –	15 000	292	3 624	12 412	2 771	2 771	72	2 603
15 000 –	20 000	280	4 894	17 479	3 873	3 872	252	3 763
20 000 –	25 000	266	5 998	22 549	4 878	4 878	417	4 956
25 000 –	30 000	264	7 258	27 491	5 809	5 788	614	6 420
30 000 –	35 000	255	8 242	32 320	6 859	6 846	887	7 584
35 000 –	50 000	610	25 447	41 716	21 407	21 226	3 419	24 290
50 000 –	125 000	945	69 894	73 962	59 127	57 113	12 188	65 947
125 000 –	250 000	107	17 224	160 975	15 406	14 727	4 464	12 451
250 000 –	500 000
500 000 –	1 000 000
1 000 000 und mehr	
Insgesamt		3 812	154 327	40 485	130 727	127 698	25 382	135 052
Nachrichtlich: Verlustfälle		25	- 387	- 15 495	- 436	- 436	—	57

435016 Jossgrund

	Nullfälle	70	—	—	- 3	- 3	—	35
1 –	5 000	149	293	1 969	171	171	2	444
5 000 –	10 000	136	1 024	7 528	770	769	10	1 014
10 000 –	15 000	139	1 729	12 436	1 342	1 342	32	1 280
15 000 –	20 000	127	2 217	17 453	1 760	1 760	91	1 625
20 000 –	25 000	123	2 783	22 629	2 212	2 211	175	2 418
25 000 –	30 000	131	3 620	27 636	2 955	2 949	338	3 384
30 000 –	35 000	140	4 558	32 555	3 777	3 770	475	4 417
35 000 –	50 000	298	12 468	41 837	10 285	10 233	1 562	11 514
50 000 –	125 000	387	28 735	74 250	24 342	23 395	4 894	25 216
125 000 –	250 000	38	5 934	156 161	5 285	5 087	1 347	2 975
250 000 –	500 000
500 000 –	1 000 000
1 000 000 und mehr	
Insgesamt		1 749	69 125	39 523	58 355	57 114	10 823	55 550
Nachrichtlich: Verlustfälle		8	- 24	- 2 952	- 46	- 46	—	32

5. Unbeschränkt Lohn- und Einkommensteuerpflichtige¹⁾ in Hessen 2016 nach Größenklassen des Gesamtbetrags der Einkünfte und regionaler Gliederung

Verwaltungsbezirk Größenklassen nach dem Gesamtbetrag der Einkünfte von ... bis unter ... Euro	Steuer- pflichtige	Gesamtbetrag der Einkünfte		Einkommen	Zu ver- steuerndes Einkommen	Festgesetzte Einkommen- steuer	Nachrichtlich: Bruttolohn
		1 000 Euro	Euro je Steuer- pflichtigen				

435017 Langenselbold, Stadt

	Nullfälle	229	—	—	- 29	- 29	30	106
1 –	5 000	809	1 622	2 005	1 100	1 099	19	2 438
5 000 –	10 000	447	3 359	7 515	2 601	2 598	45	3 176
10 000 –	15 000	486	6 076	12 502	4 751	4 746	136	4 299
15 000 –	20 000	514	9 002	17 514	7 164	7 159	451	6 878
20 000 –	25 000	493	11 056	22 427	9 047	9 016	758	9 096
25 000 –	30 000	511	14 074	27 543	11 609	11 553	1 342	12 706
30 000 –	35 000	529	17 155	32 429	14 217	14 164	1 883	15 754
35 000 –	50 000	1 195	49 996	41 838	42 178	41 654	6 930	47 546
50 000 –	125 000	1 710	127 690	74 672	109 492	105 556	23 728	118 626
125 000 –	250 000	242	39 098	161 562	35 066	33 458	10 399	29 506
250 000 –	500 000	42	13 677	325 647	12 702	12 399	4 299	6 880
500 000 –	1 000 000
1 000 000 und mehr	
Insgesamt		7 219	309 472	42 869	266 141	259 509	56 729	269 069
Nachrichtlich: Verlustfälle		32	- 330	- 10 305	- 419	- 420	—	39

435018 Linsengericht

	Nullfälle	186	—	—	- 13	- 13	—	87
1 –	5 000	567	1 080	1 905	749	749	13	1 602
5 000 –	10 000	288	2 195	7 622	1 635	1 634	31	2 116
10 000 –	15 000	350	4 359	12 453	3 369	3 369	106	3 094
15 000 –	20 000	312	5 423	17 382	4 250	4 243	266	4 050
20 000 –	25 000	373	8 417	22 565	6 816	6 793	609	7 168
25 000 –	30 000	362	9 893	27 327	8 089	8 053	901	9 475
30 000 –	35 000	344	11 169	32 468	9 289	9 278	1 186	10 698
35 000 –	50 000	830	34 615	41 704	28 660	28 392	4 582	33 069
50 000 –	125 000	1 262	96 367	76 361	82 183	78 894	17 907	90 708
125 000 –	250 000	193	31 003	160 638	27 758	26 203	8 228	24 486
250 000 –	500 000	22	7 389	335 851	6 950	6 820	2 351	3 001
500 000 –	1 000 000
1 000 000 und mehr	
Insgesamt		5 098	218 690	42 897	186 285	180 906	38 570	191 311
Nachrichtlich: Verlustfälle		19	- 557	- 29 317	- 532	- 539	—	24

435019 Maintal, Stadt

	Nullfälle	720	—	—	- 35	- 37	17	378
1 –	5 000	2 295	4 637	2 021	2 982	2 972	78	6 674
5 000 –	10 000	1 445	10 984	7 601	8 410	8 385	164	10 323
10 000 –	15 000	1 617	20 220	12 505	15 826	15 808	557	14 685
15 000 –	20 000	1 710	29 871	17 468	23 659	23 579	1 364	21 084
20 000 –	25 000	1 560	35 069	22 480	28 408	28 326	2 332	28 304
25 000 –	30 000	1 522	41 828	27 482	34 540	34 448	3 723	36 366
30 000 –	35 000	1 430	46 330	32 399	38 610	38 513	4 960	42 489
35 000 –	50 000	3 172	132 353	41 725	111 843	110 935	17 709	123 128
50 000 –	125 000	4 118	306 018	74 312	261 721	252 877	57 235	279 712
125 000 –	250 000	601	97 032	161 451	86 984	82 926	25 970	74 117
250 000 –	500 000	72	23 389	324 852	22 017	21 600	7 948	13 043
500 000 –	1 000 000	21	13 461	640 978	12 791	12 668	5 715	3 101
1 000 000 und mehr		6	14 838	2 472 927	14 544	14 486	6 127	853
Insgesamt		20 289	776 030	38 249	662 301	647 487	133 899	654 257
Nachrichtlich: Verlustfälle		111	- 1 056	- 9 515	- 1 173	- 1 173	—	317

5. Unbeschränkt Lohn- und Einkommensteuerpflichtige¹⁾ in Hessen 2016 nach Größenklassen des Gesamtbetrags der Einkünfte und regionaler Gliederung

Verwaltungsbezirk Größenklassen nach dem Gesamtbetrag der Einkünfte von ... bis unter ... Euro	Steuer- pflichtige	Gesamtbetrag der Einkünfte		Einkommen	Zu ver- steuerndes Einkommen	Festgesetzte Einkommen- steuer	Nachrichtlich: Bruttolohn
		1 000 Euro	Euro je Steuer- pflichtigen				

435020 Neuberg

	Nullfälle	82	—	—	— 16	— 16	—	39
1 –	5 000	333	619	1 860	413	412	7	987
5 000 –	10 000	169	1 268	7 503	962	962	21	1 235
10 000 –	15 000	183	2 289	12 510	1 782	1 782	59	1 644
15 000 –	20 000	219	3 844	17 555	3 024	3 009	194	2 715
20 000 –	25 000	172	3 873	22 517	3 120	3 119	256	2 982
25 000 –	30 000	219	6 021	27 495	4 932	4 921	510	5 105
30 000 –	35 000	209	6 804	32 554	5 599	5 573	713	6 083
35 000 –	50 000	438	18 356	41 909	15 374	15 211	2 412	17 095
50 000 –	125 000	709	53 012	74 770	45 523	44 021	9 870	48 786
125 000 –	250 000	88	13 800	156 819	12 347	11 785	3 697	10 472
250 000 –	500 000
500 000 –	1 000 000
1 000 000 und mehr	
Insgesamt		2 845	118 751	41 740	101 422	99 014	20 855	102 158
Nachrichtlich: Verlustfälle		10	– 50	– 4 957	– 69	– 69	—	—

435021 Nidderau, Stadt

	Nullfälle	329	—	—	– 11	– 11	1	162
1 –	5 000	1 027	2 050	1 996	1 288	1 286	24	2 915
5 000 –	10 000	628	4 688	7 464	3 587	3 585	90	4 327
10 000 –	15 000	665	8 286	12 460	6 394	6 392	172	6 109
15 000 –	20 000	689	12 079	17 532	9 361	9 351	588	8 877
20 000 –	25 000	698	15 706	22 502	12 508	12 458	1 043	12 627
25 000 –	30 000	706	19 383	27 455	15 845	15 793	1 670	16 965
30 000 –	35 000	700	22 798	32 568	18 691	18 623	2 491	21 078
35 000 –	50 000	1 562	65 374	41 853	54 525	53 794	9 091	61 672
50 000 –	125 000	2 694	206 044	76 482	175 818	168 238	38 237	193 287
125 000 –	250 000	450	71 662	159 248	64 292	61 120	19 028	58 728
250 000 –	500 000	77	24 840	322 596	22 824	22 188	7 943	15 528
500 000 –	1 000 000
1 000 000 und mehr	
Insgesamt		10 239	464 789	45 394	396 596	384 197	84 487	407 051
Nachrichtlich: Verlustfälle		55	– 716	– 13 010	– 883	– 883	—	61

435022 Niederdorfelden

	Nullfälle	62	—	—	—	—	—	30
1 –	5 000	155	311	2 007	199	199	4	450
5 000 –	10 000	128	966	7 543	757	757	16	946
10 000 –	15 000	135	1 708	12 651	1 363	1 362	42	1 238
15 000 –	20 000	126	2 214	17 569	1 774	1 774	104	1 624
20 000 –	25 000	164	3 677	22 420	3 031	3 021	281	3 136
25 000 –	30 000	127	3 505	27 595	2 844	2 843	289	3 005
30 000 –	35 000	131	4 282	32 685	3 584	3 584	458	4 100
35 000 –	50 000	269	11 271	41 900	9 526	9 438	1 566	10 721
50 000 –	125 000	481	37 228	77 396	31 809	30 202	6 986	35 393
125 000 –	250 000	86	13 235	153 898	11 763	10 968	3 398	10 939
250 000 –	500 000
500 000 –	1 000 000
1 000 000 und mehr	
Insgesamt		1 877	85 535	45 570	73 540	70 946	15 777	73 096
Nachrichtlich: Verlustfälle		7	– 32	– 4 626	– 47	– 47	—	24

5. Unbeschränkt Lohn- und Einkommensteuerpflichtige¹⁾ in Hessen 2016 nach Größenklassen des Gesamtbetrags der Einkünfte und regionaler Gliederung

Verwaltungsbezirk Größenklassen nach dem Gesamtbetrag der Einkünfte von ... bis unter ... Euro	Steuer- pflichtige	Gesamtbetrag der Einkünfte		Einkommen	Zu ver- steuerndes Einkommen	Festgesetzte Einkommen- steuer	Nachrichtlich: Bruttolohn
		1 000 Euro	Euro je Steuer- pflichtigen				

435023 Rodenbach

	Nullfälle	214	—	—	- 2	- 2	1	114
1 –	5 000	766	1 504	1 964	976	974	15	2 327
5 000 –	10 000	371	2 807	7 565	2 161	2 156	38	2 640
10 000 –	15 000	419	5 263	12 561	4 049	4 048	106	3 585
15 000 –	20 000	461	8 024	17 406	6 207	6 206	349	5 409
20 000 –	25 000	439	9 853	22 444	7 741	7 734	615	7 287
25 000 –	30 000	468	12 854	27 465	10 144	10 107	1 056	10 742
30 000 –	35 000	349	11 319	32 434	9 353	9 328	1 223	9 915
35 000 –	50 000	856	35 883	41 919	30 068	29 793	4 870	32 814
50 000 –	125 000	1 281	95 484	74 539	81 354	78 373	17 420	88 797
125 000 –	250 000	178	28 588	160 606	25 680	24 413	7 653	23 863
250 000 –	500 000	29	9 616	331 597	8 994	8 801	3 207	5 963
500 000 –	1 000 000
1 000 000 und mehr	
Insgesamt		5 842	229 166	39 227	193 889	189 001	39 288	198 246
Nachrichtlich: Verlustfälle		29	- 146	- 5 021	- 236	- 236	—	44

435024 Ronneburg

	Nullfälle	56	—	—	- 4	- 4	—	26
1 –	5 000	194	381	1 965	215	215	5	564
5 000 –	10 000	109	822	7 542	636	636	8	800
10 000 –	15 000	108	1 334	12 354	1 047	1 046	32	932
15 000 –	20 000	134	2 338	17 451	1 813	1 813	108	1 737
20 000 –	25 000	136	3 061	22 508	2 476	2 476	223	2 799
25 000 –	30 000	138	3 764	27 275	3 102	3 096	366	3 330
30 000 –	35 000	109	3 538	32 457	2 944	2 935	390	3 235
35 000 –	50 000	283	11 841	41 841	9 903	9 791	1 561	11 140
50 000 –	125 000	429	32 361	75 433	27 568	26 359	5 882	29 700
125 000 –	250 000	64	10 261	160 321	9 204	8 765	2 756	8 251
250 000 –	500 000
500 000 –	1 000 000
1 000 000 und mehr	
Insgesamt		1 772	75 130	42 399	64 044	62 208	13 125	64 913
Nachrichtlich: Verlustfälle		12	- 328	- 27 366	- 250	- 250	—	50

435025 Schlüchtern, Stadt

	Nullfälle	303	—	—	- 35	- 35	1	148
1 –	5 000	823	1 658	2 014	1 044	1 043	48	2 422
5 000 –	10 000	582	4 485	7 705	3 382	3 381	51	4 206
10 000 –	15 000	623	7 800	12 521	5 869	5 868	201	5 849
15 000 –	20 000	610	10 702	17 545	8 391	8 378	523	8 824
20 000 –	25 000	628	14 107	22 464	11 468	11 450	1 032	12 603
25 000 –	30 000	636	17 506	27 525	14 208	14 185	1 494	16 449
30 000 –	35 000	609	19 796	32 506	16 238	16 193	2 084	19 043
35 000 –	50 000	1 313	54 606	41 589	45 238	44 822	6 893	52 074
50 000 –	125 000	1 476	106 152	71 919	89 757	86 748	18 517	97 401
125 000 –	250 000	152	24 775	162 992	21 818	20 669	6 603	14 975
250 000 –	500 000	28	9 771	348 969	8 748	8 542	2 960	4 535
500 000 –	1 000 000	6	3 923	653 800	3 623	3 560	1 175	104
1 000 000 und mehr		7	10 444	1 491 941	9 652	9 571	3 179	126
Insgesamt		7 796	285 725	36 650	239 402	234 374	44 760	238 758
Nachrichtlich: Verlustfälle		45	- 374	- 8 310	- 449	- 449	—	82

5. Unbeschränkt Lohn- und Einkommensteuerpflichtige¹⁾ in Hessen 2016 nach Größenklassen des Gesamtbetrags der Einkünfte und regionaler Gliederung

Verwaltungsbezirk Größenklassen nach dem Gesamtbetrag der Einkünfte von ... bis unter ... Euro	Steuer- pflichtige	Gesamtbetrag der Einkünfte		Einkommen	Zu ver- steuerndes Einkommen	Festgesetzte Einkommen- steuer	Nachrichtlich: Bruttolohn
		1 000 Euro	Euro je Steuer- pflichtigen				

435026 Schöneck

	Nullfälle	201	—	—	- 14	- 14	—	99
1 –	5 000	582	1 187	2 039	764	763	17	1 614
5 000 –	10 000	370	2 825	7 636	2 129	2 128	41	2 515
10 000 –	15 000	415	5 199	12 528	4 018	4 018	140	3 412
15 000 –	20 000	414	7 233	17 472	5 601	5 595	317	4 819
20 000 –	25 000	395	8 868	22 450	7 043	7 032	619	7 064
25 000 –	30 000	421	11 630	27 625	9 519	9 498	1 048	9 823
30 000 –	35 000	400	12 991	32 478	10 751	10 705	1 436	11 706
35 000 –	50 000	947	39 762	41 988	33 113	32 746	5 377	36 787
50 000 –	125 000	1 588	122 212	76 960	104 629	100 376	23 155	110 680
125 000 –	250 000	340	54 750	161 029	49 067	46 497	14 659	45 340
250 000 –	500 000	46	15 975	347 291	14 851	14 479	5 565	10 401
500 000 –	1 000 000
1 000 000 und mehr	
Insgesamt		6 133	296 655	48 370	254 404	246 649	57 526	250 411
Nachrichtlich: Verlustfälle		36	- 244	- 6 779	- 349	- 350	—	59

435027 Sinntal

	Nullfälle	152	—	—	- 9	- 9	—	82
1 –	5 000	397	769	1 938	484	484	12	1 052
5 000 –	10 000	270	2 111	7 819	1 548	1 548	17	1 792
10 000 –	15 000	374	4 652	12 439	3 544	3 542	93	3 359
15 000 –	20 000	305	5 379	17 636	4 208	4 208	230	4 099
20 000 –	25 000	345	7 747	22 456	6 141	6 120	552	7 100
25 000 –	30 000	404	11 077	27 418	9 007	8 985	961	10 795
30 000 –	35 000	368	11 948	32 466	9 733	9 729	1 238	11 811
35 000 –	50 000	822	34 243	41 658	28 077	27 896	4 040	33 507
50 000 –	125 000	798	56 641	70 979	47 362	46 011	9 199	52 687
125 000 –	250 000	57	9 331	163 697	8 418	8 052	2 422	5 934
250 000 –	500 000
500 000 –	1 000 000
1 000 000 und mehr	
Insgesamt		4 305	148 919	34 592	123 216	121 161	20 116	133 038
Nachrichtlich: Verlustfälle		21	- 274	- 13 049	- 351	- 351	—	43

435028 Steinau an der Straße, Brüder-Grimm-Stadt

	Nullfälle	218	—	—	- 2	- 2	1	105
1 –	5 000	526	1 110	2 111	722	720	15	1 534
5 000 –	10 000	374	2 858	7 642	2 089	2 085	84	2 522
10 000 –	15 000	395	4 884	12 365	3 769	3 769	112	3 664
15 000 –	20 000	370	6 480	17 514	4 937	4 937	327	5 124
20 000 –	25 000	438	9 855	22 500	8 003	7 982	692	9 004
25 000 –	30 000	399	10 942	27 423	8 933	8 916	952	10 193
30 000 –	35 000	408	13 264	32 510	10 894	10 891	1 362	12 704
35 000 –	50 000	797	33 256	41 726	27 418	27 241	4 144	32 511
50 000 –	125 000	988	70 828	71 688	59 573	57 601	11 859	64 446
125 000 –	250 000	109	18 072	165 801	16 057	15 298	4 517	11 600
250 000 –	500 000	16	5 490	343 141	5 136	5 035	1 728	2 426
500 000 –	1 000 000
1 000 000 und mehr	
Insgesamt		5 044	181 347	35 953	151 621	148 523	27 398	158 643
Nachrichtlich: Verlustfälle		31	- 154	- 4 977	- 230	- 230	—	67

5. Unbeschränkt Lohn- und Einkommensteuerpflichtige¹⁾ in Hessen 2016 nach Größenklassen des Gesamtbetrags der Einkünfte und regionaler Gliederung

Verwaltungsbezirk Größenklassen nach dem Gesamtbetrag der Einkünfte von ... bis unter ... Euro	Steuer- pflichtige	Gesamtbetrag der Einkünfte		Einkommen	Zu ver- steuerndes Einkommen	Festgesetzte Einkommen- steuer	Nachrichtlich: Bruttolohn
		1 000 Euro	Euro je Steuer- pflichtigen				

435029 Wächtersbach, Stadt

	Nullfälle	265	—	—	- 19	- 19	1	133
1 –	5 000	636	1 219	1 917	808	808	18	1 803
5 000 –	10 000	430	3 278	7 624	2 507	2 499	49	3 195
10 000 –	15 000	496	6 114	12 326	4 743	4 742	124	4 792
15 000 –	20 000	484	8 488	17 536	6 702	6 698	418	6 930
20 000 –	25 000	520	11 652	22 408	9 511	9 493	765	10 158
25 000 –	30 000	485	13 336	27 497	11 089	11 074	1 179	12 781
30 000 –	35 000	505	16 331	32 339	13 608	13 595	1 687	15 719
35 000 –	50 000	941	39 334	41 800	32 708	32 432	4 917	37 573
50 000 –	125 000	1 155	83 658	72 431	70 912	68 646	14 523	76 769
125 000 –	250 000	126	20 230	160 552	17 928	17 127	5 114	12 962
250 000 –	500 000	29	9 646	332 631	8 922	8 663	2 980	4 465
500 000 –	1 000 000
1 000 000 und mehr	
Insgesamt		6 078	218 855	36 008	184 874	181 183	33 854	189 446
Nachrichtlich: Verlustfälle		27	- 70	- 2 606	- 116	- 116	—	62

436 Main-Taunus-Kreis

	Nullfälle	3 097	—	—	- 222	- 222	69	1 482
1 –	5 000	13 040	24 762	1 899	14 862	14 795	1 190	36 515
5 000 –	10 000	6 712	50 822	7 572	38 313	38 232	1 036	46 654
10 000 –	15 000	7 848	98 470	12 547	71 615	71 519	2 659	66 497
15 000 –	20 000	7 970	139 404	17 491	108 260	108 086	6 767	93 450
20 000 –	25 000	7 780	175 037	22 498	139 946	139 553	12 154	131 785
25 000 –	30 000	7 821	215 066	27 499	175 027	174 459	19 301	177 084
30 000 –	35 000	7 582	246 113	32 460	203 213	202 644	26 794	213 232
35 000 –	50 000	17 984	754 851	41 973	633 375	626 964	105 476	684 196
50 000 –	125 000	33 248	2 573 542	77 404	2 209 996	2 124 845	513 055	2 358 756
125 000 –	250 000	8 274	1 373 737	166 031	1 230 939	1 166 987	381 147	1 155 281
250 000 –	500 000	1 690	556 958	329 561	515 963	500 653	187 589	409 234
500 000 –	1 000 000	366	243 165	664 384	229 226	225 502	89 670	162 905
1 000 000 und mehr		93	194 729	2 093 858	187 368	186 378	76 733	116 360
Insgesamt		123 505	6 646 655	53 817	5 757 880	5 580 397	1 423 640	5 653 430
Nachrichtlich: Verlustfälle		683	- 10 697	- 15 661	- 10 627	- 10 636	605	2 197

436001 Bad Soden am Taunus, Stadt

	Nullfälle	250	—	—	- 28	- 28	1	113
1 –	5 000	1 092	2 200	2 014	1 214	1 210	423	3 014
5 000 –	10 000	630	4 745	7 532	3 482	3 469	96	4 080
10 000 –	15 000	730	9 208	12 613	6 894	6 888	327	5 614
15 000 –	20 000	806	14 084	17 474	10 842	10 810	787	8 635
20 000 –	25 000	695	15 661	22 534	12 239	12 205	1 066	10 853
25 000 –	30 000	678	18 655	27 515	14 825	14 799	1 676	14 194
30 000 –	35 000	676	21 899	32 395	17 893	17 874	2 430	17 300
35 000 –	50 000	1 607	67 615	42 075	56 303	55 823	9 731	58 825
50 000 –	125 000	3 410	269 642	79 074	232 082	224 144	57 272	241 271
125 000 –	250 000	1 183	202 014	170 764	181 830	173 564	58 370	167 899
250 000 –	500 000	379	126 771	334 487	116 888	113 591	43 149	96 633
500 000 –	1 000 000	94	62 282	662 570	59 209	58 245	23 498	45 841
1 000 000 und mehr		39	69 872	1 791 595	67 621	67 109	27 885	41 812
Insgesamt		12 269	884 647	72 104	781 293	759 701	226 714	716 084
Nachrichtlich: Verlustfälle		94	- 1 458	- 15 510	- 1 535	- 1 543	—	424

5. Unbeschränkt Lohn- und Einkommensteuerpflichtige¹⁾ in Hessen 2016 nach Größenklassen des Gesamtbetrags der Einkünfte und regionaler Gliederung

Verwaltungsbezirk Größenklassen nach dem Gesamtbetrag der Einkünfte von ... bis unter ... Euro	Steuer- pflichtige	Gesamtbetrag der Einkünfte		Einkommen	Zu ver- steuerndes Einkommen	Festgesetzte Einkommen- steuer	Nachrichtlich: Bruttolohn
		1 000 Euro	Euro je Steuer- pflichtigen				

436002 Eppstein, Stadt

	Nullfälle	167	—	—	- 26	- 26	—	86
1 –	5 000	642	1 200	1 870	698	696	15	1 740
5 000 –	10 000	345	2 603	7 546	1 986	1 985	47	2 291
10 000 –	15 000	423	5 269	12 457	3 906	3 904	139	3 554
15 000 –	20 000	419	7 369	17 587	5 689	5 687	332	4 986
20 000 –	25 000	435	9 782	22 487	7 719	7 693	628	6 863
25 000 –	30 000	386	10 600	27 461	8 490	8 479	943	8 367
30 000 –	35 000	412	13 375	32 464	10 908	10 847	1 439	11 771
35 000 –	50 000	976	40 927	41 933	33 850	33 473	5 500	36 497
50 000 –	125 000	1 953	154 429	79 073	132 151	126 694	30 618	143 496
125 000 –	250 000	535	87 447	163 453	78 064	73 810	23 534	72 949
250 000 –	500 000	86	28 607	332 638	26 289	25 479	9 347	21 908
500 000 –	1 000 000
1 000 000 und mehr	
Insgesamt		6 799	391 358	57 561	338 098	326 826	84 001	329 811
Nachrichtlich: Verlustfälle		43	- 562	- 13 060	- 657	- 657	—	45

436003 Eschborn, Stadt

	Nullfälle	279	—	—	- 20	- 20	1	128
1 –	5 000	1 095	2 230	2 037	1 434	1 426	72	3 122
5 000 –	10 000	591	4 504	7 621	3 387	3 383	69	4 333
10 000 –	15 000	751	9 434	12 561	7 320	7 310	267	6 277
15 000 –	20 000	757	13 273	17 534	10 423	10 407	645	9 141
20 000 –	25 000	766	17 166	22 410	13 926	13 889	1 237	13 464
25 000 –	30 000	720	19 841	27 557	16 169	16 128	1 807	16 491
30 000 –	35 000	730	23 674	32 430	19 749	19 682	2 588	21 216
35 000 –	50 000	1 654	69 454	41 991	58 629	58 216	9 755	62 642
50 000 –	125 000	3 066	234 838	76 594	203 127	195 837	47 348	217 754
125 000 –	250 000	747	123 122	164 822	110 456	104 647	33 952	105 608
250 000 –	500 000	130	41 947	322 670	38 892	37 567	14 033	30 552
500 000 –	1 000 000
1 000 000 und mehr	
Insgesamt		11 310	579 884	51 272	502 283	487 051	119 381	503 354
Nachrichtlich: Verlustfälle		86	- 1 456	- 16 926	- 1 595	- 1 595	176	303

436004 Flörsheim am Main, Stadt

	Nullfälle	274	—	—	- 10	- 10	1	136
1 –	5 000	1 418	2 834	1 999	1 821	1 806	39	4 316
5 000 –	10 000	689	5 231	7 592	3 999	3 991	116	5 225
10 000 –	15 000	697	8 707	12 493	6 832	6 823	231	6 461
15 000 –	20 000	692	12 087	17 467	9 488	9 473	578	8 762
20 000 –	25 000	698	15 726	22 529	12 719	12 687	1 118	12 644
25 000 –	30 000	758	20 856	27 514	17 301	17 251	1 875	18 594
30 000 –	35 000	759	24 656	32 485	20 362	20 316	2 690	22 724
35 000 –	50 000	1 768	74 099	41 911	62 594	61 870	10 285	70 191
50 000 –	125 000	2 883	216 052	74 940	184 676	177 309	40 400	204 173
125 000 –	250 000	372	60 069	161 475	53 835	51 346	15 875	47 736
250 000 –	500 000	43	13 294	309 152	12 277	11 937	4 282	7 748
500 000 –	1 000 000
1 000 000 und mehr	
Insgesamt		11 059	458 725	41 480	390 722	379 537	79 093	410 783
Nachrichtlich: Verlustfälle		47	- 552	- 11 740	- 503	- 503	—	147

5. Unbeschränkt Lohn- und Einkommensteuerpflichtige¹⁾ in Hessen 2016 nach Größenklassen des Gesamtbetrags der Einkünfte und regionaler Gliederung

Verwaltungsbezirk Größenklassen nach dem Gesamtbetrag der Einkünfte von ... bis unter ... Euro	Steuer- pflichtige	Gesamtbetrag der Einkünfte		Einkommen	Zu ver- steuerndes Einkommen	Festgesetzte Einkommen- steuer	Nachrichtlich: Bruttolohn
		1 000 Euro	Euro je Steuer- pflichtigen				

436005 Hattersheim am Main, Stadt

	Nullfälle	449	—	—	- 22	- 22	60	208
1 –	5 000	1 801	3 122	1 733	1 908	1 889	68	4 827
5 000 –	10 000	809	6 122	7 568	4 719	4 700	135	5 779
10 000 –	15 000	1 003	12 585	12 547	9 596	9 587	281	9 235
15 000 –	20 000	952	16 680	17 521	13 012	12 985	792	11 689
20 000 –	25 000	1 008	22 656	22 476	18 345	18 256	1 514	18 178
25 000 –	30 000	971	26 731	27 529	21 884	21 829	2 352	23 422
30 000 –	35 000	883	28 686	32 487	24 017	23 991	3 088	25 783
35 000 –	50 000	2 135	89 290	41 822	75 454	74 709	12 556	84 491
50 000 –	125 000	3 552	271 600	76 464	233 280	225 205	52 891	255 793
125 000 –	250 000	635	102 301	161 104	91 501	87 063	27 849	87 816
250 000 –	500 000	75	24 286	323 817	22 588	21 947	8 356	16 738
500 000 –	1 000 000
1 000 000 und mehr	
Insgesamt		14 288	614 912	43 037	526 684	512 422	113 921	548 987
Nachrichtlich: Verlustfälle		69	- 724	- 10 486	- 802	- 802	—	190

436006 Hochheim am Main, Stadt

	Nullfälle	222	—	—	- 26	- 26	—	102
1 –	5 000	901	1 777	1 973	1 104	1 102	17	2 654
5 000 –	10 000	466	3 508	7 528	2 620	2 619	34	3 210
10 000 –	15 000	624	7 846	12 574	6 033	6 032	176	5 342
15 000 –	20 000	616	10 731	17 420	8 285	8 276	469	7 047
20 000 –	25 000	582	13 093	22 497	10 441	10 428	854	9 876
25 000 –	30 000	648	17 791	27 455	14 661	14 627	1 543	14 664
30 000 –	35 000	656	21 299	32 468	17 647	17 587	2 296	18 841
35 000 –	50 000	1 482	62 437	42 130	52 550	51 976	8 704	57 725
50 000 –	125 000	2 406	183 293	76 181	156 803	150 879	35 511	170 454
125 000 –	250 000	403	65 790	163 251	58 334	55 496	17 929	53 507
250 000 –	500 000	63	21 293	337 979	19 745	19 154	6 941	13 788
500 000 –	1 000 000
1 000 000 und mehr	
Insgesamt		9 085	425 577	46 844	364 362	354 230	80 878	365 890
Nachrichtlich: Verlustfälle		41	- 376	- 9 178	- 487	- 487	—	66

436007 Hofheim am Taunus, Kreisstadt.

	Nullfälle	514	—	—	- 33	- 33	2	252
1 –	5 000	2 064	3 958	1 918	2 415	2 405	349	5 752
5 000 –	10 000	1 132	8 550	7 553	6 434	6 417	129	7 604
10 000 –	15 000	1 250	15 654	12 523	11 397	11 387	460	10 756
15 000 –	20 000	1 243	21 779	17 522	16 789	16 772	1 092	14 461
20 000 –	25 000	1 275	28 700	22 510	23 008	22 938	2 019	21 125
25 000 –	30 000	1 231	33 897	27 536	27 551	27 458	3 036	27 615
30 000 –	35 000	1 250	40 556	32 445	33 376	33 239	4 506	34 331
35 000 –	50 000	3 052	127 920	41 913	107 164	106 019	18 205	113 939
50 000 –	125 000	5 609	436 209	77 770	373 805	358 390	87 381	393 026
125 000 –	250 000	1 662	278 204	167 391	249 173	236 009	78 126	232 207
250 000 –	500 000	371	122 743	330 844	114 526	111 246	42 028	87 600
500 000 –	1 000 000	87	57 723	663 488	54 869	53 930	21 650	39 132
1 000 000 und mehr		18	39 271	2 181 707	38 176	38 053	16 053	27 108
Insgesamt		20 758	1 215 164	58 540	1 058 651	1 024 230	275 035	1 014 910
Nachrichtlich: Verlustfälle		124	- 2 659	- 21 446	- 2 636	- 2 636	104	274

5. Unbeschränkt Lohn- und Einkommensteuerpflichtige¹⁾ in Hessen 2016 nach Größenklassen des Gesamtbetrags der Einkünfte und regionaler Gliederung

Verwaltungsbezirk Größenklassen nach dem Gesamtbetrag der Einkünfte von ... bis unter ... Euro	Steuer- pflichtige	Gesamtbetrag der Einkünfte		Einkommen	Zu ver- steuerndes Einkommen	Festgesetzte Einkommen- steuer	Nachrichtlich: Bruttolohn
		1 000 Euro	Euro je Steuer- pflichtigen				

436008 Kelkheim (Taunus), Stadt

	Nullfälle	338	—	—	— 30	— 30	1	163
1 –	5 000	1 461	2 776	1 900	1 563	1 561	121	4 185
5 000 –	10 000	787	5 957	7 570	4 404	4 402	279	5 349
10 000 –	15 000	915	11 495	12 563	8 593	8 556	248	7 193
15 000 –	20 000	961	16 795	17 477	13 157	13 136	828	11 014
20 000 –	25 000	929	20 933	22 533	16 639	16 612	1 520	15 948
25 000 –	30 000	925	25 420	27 481	20 499	20 397	2 312	20 388
30 000 –	35 000	881	28 622	32 488	23 303	23 271	3 049	24 016
35 000 –	50 000	2 109	88 470	41 949	73 576	72 769	12 051	77 565
50 000 –	125 000	3 959	310 276	78 372	266 198	255 503	62 700	275 378
125 000 –	250 000	1 190	199 625	167 752	178 767	168 701	55 471	166 232
250 000 –	500 000	293	97 346	332 239	89 902	87 119	32 748	73 019
500 000 –	1 000 000	67	43 954	656 029	40 470	39 807	16 070	31 445
1 000 000 und mehr		15	33 266	2 217 731	31 014	30 822	13 152	28 366
Insgesamt		14 830	884 936	59 672	768 056	742 627	200 549	740 260
Nachrichtlich: Verlustfälle		70	– 1 428	– 20 405	– 761	– 762	271	656

436009 Kriftel

	Nullfälle	135	—	—	– 7	– 7	—	72
1 –	5 000	675	1 225	1 815	732	731	18	1 880
5 000 –	10 000	334	2 553	7 644	1 963	1 962	31	2 410
10 000 –	15 000	360	4 491	12 474	3 130	3 130	97	2 906
15 000 –	20 000	380	6 661	17 528	5 149	5 136	309	4 591
20 000 –	25 000	361	8 130	22 520	6 421	6 415	553	5 693
25 000 –	30 000	390	10 675	27 372	8 700	8 659	966	8 265
30 000 –	35 000	360	11 721	32 558	9 651	9 611	1 285	10 380
35 000 –	50 000	918	38 708	42 166	32 415	32 074	5 418	35 062
50 000 –	125 000	1 665	128 073	76 920	109 761	105 278	25 121	117 669
125 000 –	250 000	362	59 435	164 186	53 065	50 413	16 307	51 241
250 000 –	500 000	56	18 339	327 490	17 050	16 540	6 119	13 838
500 000 –	1 000 000
1 000 000 und mehr	
Insgesamt		6 005	300 960	50 118	258 623	250 426	60 415	255 754
Nachrichtlich: Verlustfälle		30	– 274	– 9 119	– 286	– 286	1	21

436010 Liederbach am Taunus

	Nullfälle	134	—	—	– 6	– 6	1	66
1 –	5 000	498	915	1 838	507	506	12	1 322
5 000 –	10 000	231	1 747	7 564	1 323	1 321	26	1 554
10 000 –	15 000	297	3 719	12 523	2 870	2 869	99	2 631
15 000 –	20 000	264	4 595	17 406	3 522	3 522	213	3 109
20 000 –	25 000	241	5 449	22 610	4 301	4 291	351	3 789
25 000 –	30 000	256	7 063	27 591	5 664	5 629	606	5 213
30 000 –	35 000	244	7 937	32 531	6 575	6 551	816	6 625
35 000 –	50 000	561	23 475	41 844	19 707	19 541	3 223	21 023
50 000 –	125 000	1 291	102 459	79 364	88 232	84 175	20 630	93 570
125 000 –	250 000	362	60 417	166 898	54 192	50 858	16 464	54 153
250 000 –	500 000	70	22 314	318 768	20 644	19 912	7 316	17 564
500 000 –	1 000 000
1 000 000 und mehr	
Insgesamt		4 457	246 201	55 239	213 367	204 904	51 829	213 928
Nachrichtlich: Verlustfälle		22	– 206	– 9 347	– 280	– 280	9	4

5. Unbeschränkt Lohn- und Einkommensteuerpflichtige¹⁾ in Hessen 2016 nach Größenklassen des Gesamtbetrags der Einkünfte und regionaler Gliederung

Verwaltungsbezirk Größenklassen nach dem Gesamtbetrag der Einkünfte von ... bis unter ... Euro	Steuer- pflichtige	Gesamtbetrag der Einkünfte		Einkommen	Zu ver- steuerndes Einkommen	Festgesetzte Einkommen- steuer	Nachrichtlich: Bruttolohn
		1 000 Euro	Euro je Steuer- pflichtigen				

436011 Schwalbach am Taunus, Stadt

	Nullfälle	228	—	—	- 12	- 12	1	105
1 –	5 000	921	1 654	1 796	976	975	45	2 419
5 000 –	10 000	443	3 350	7 563	2 520	2 508	46	3 107
10 000 –	15 000	524	6 591	12 579	2 417	2 417	231	4 388
15 000 –	20 000	584	10 236	17 527	7 947	7 936	468	6 522
20 000 –	25 000	507	11 344	22 374	9 066	9 043	784	8 620
25 000 –	30 000	521	14 288	27 424	11 710	11 680	1 292	11 775
30 000 –	35 000	432	13 962	32 320	11 548	11 518	1 487	12 091
35 000 –	50 000	1 025	43 142	42 089	36 413	36 050	5 896	39 437
50 000 –	125 000	2 053	156 460	76 211	134 862	130 187	30 841	144 056
125 000 –	250 000	466	76 127	163 362	68 332	64 402	20 874	65 247
250 000 –	500 000	78	25 281	324 116	23 408	22 753	8 375	20 026
500 000 –	1 000 000
1 000 000 und mehr	
Insgesamt		7 806	382 012	48 938	327 705	317 753	76 806	328 611
Nachrichtlich: Verlustfälle		35	- 290	- 8 286	- 331	- 331	44	80

436012 Sulzbach (Taunus)

	Nullfälle	107	—	—	- 3	- 3	—	51
1 –	5 000	472	869	1 842	490	489	11	1 285
5 000 –	10 000	255	1 952	7 653	1 475	1 474	28	1 713
10 000 –	15 000	274	3 472	12 673	2 626	2 618	102	2 140
15 000 –	20 000	296	5 112	17 271	3 956	3 947	255	3 494
20 000 –	25 000	283	6 398	22 609	5 123	5 095	508	4 731
25 000 –	30 000	337	9 249	27 446	7 572	7 524	892	8 097
30 000 –	35 000	299	9 726	32 528	8 184	8 157	1 121	8 154
35 000 –	50 000	697	29 315	42 059	24 720	24 445	4 152	26 797
50 000 –	125 000	1 401	110 211	78 666	95 018	91 244	22 344	102 116
125 000 –	250 000	357	59 185	165 784	53 391	50 678	16 397	50 687
250 000 –	500 000	46	14 737	320 376	13 755	13 409	4 896	9 818
500 000 –	1 000 000
1 000 000 und mehr	
Insgesamt		4 839	262 278	54 201	228 038	220 690	55 018	225 058
Nachrichtlich: Verlustfälle		22	- 713	- 32 415	- 754	- 754	—	- 14

437 Odenwaldkreis

	Nullfälle	2 355	—	—	- 107	- 107	38	1 177
1 –	5 000	5 814	10 563	1 817	6 805	6 791	173	15 743
5 000 –	10 000	3 296	25 063	7 604	19 076	19 055	373	22 845
10 000 –	15 000	3 868	48 226	12 468	37 624	37 607	1 071	34 003
15 000 –	20 000	3 829	66 970	17 490	53 441	53 428	3 202	51 659
20 000 –	25 000	3 715	83 545	22 488	68 274	68 182	5 760	71 175
25 000 –	30 000	3 814	104 801	27 478	86 765	86 606	9 158	96 935
30 000 –	35 000	3 389	110 076	32 480	91 144	90 962	11 465	102 914
35 000 –	50 000	7 796	326 257	41 849	273 073	270 982	40 807	308 238
50 000 –	125 000	9 008	652 676	72 455	554 420	535 827	113 012	585 159
125 000 –	250 000	973	159 069	163 483	142 166	136 334	41 488	104 571
250 000 –	500 000	214	70 340	328 694	64 602	63 046	22 019	28 833
500 000 –	1 000 000	38	23 180	609 988	22 008	21 751	7 875	6 357
1 000 000 und mehr		7	9 287	1 326 694	9 070	9 010	3 242	524
Insgesamt		48 116	1 690 053	35 125	1 428 361	1 399 476	259 682	1 430 134
Nachrichtlich: Verlustfälle		236	- 2 787	- 11 808	- 3 306	- 3 307	139	736

5. Unbeschränkt Lohn- und Einkommensteuerpflichtige¹⁾ in Hessen 2016 nach Größenklassen des Gesamtbetrags der Einkünfte und regionaler Gliederung

Verwaltungsbezirk Größenklassen nach dem Gesamtbetrag der Einkünfte von ... bis unter ... Euro	Steuer- pflichtige	Gesamtbetrag der Einkünfte		Einkommen	Zu ver- steuerndes Einkommen	Festgesetzte Einkommen- steuer	Nachrichtlich: Bruttolohn
		1 000 Euro	Euro je Steuer- pflichtigen				

437001 Bad König, Stadt

	Nullfälle	209	—	—	— 9	— 9	—	89
1 –	5 000	551	934	1 695	539	538	13	1 371
5 000 –	10 000	278	2 095	7 537	1 516	1 515	30	1 896
10 000 –	15 000	372	4 622	12 424	3 463	3 463	78	3 097
15 000 –	20 000	388	6 803	17 532	5 309	5 307	282	4 660
20 000 –	25 000	364	8 227	22 601	6 688	6 682	575	7 067
25 000 –	30 000	367	10 115	27 562	8 213	8 192	819	8 840
30 000 –	35 000	352	11 423	32 450	9 448	9 425	1 169	10 458
35 000 –	50 000	773	32 262	41 735	27 026	26 764	4 032	30 193
50 000 –	125 000	890	64 195	72 129	54 347	52 488	10 970	57 758
125 000 –	250 000	88	14 538	165 210	13 124	12 534	3 793	9 139
250 000 –	500 000	17	5 315	312 626	4 787	4 686	1 480	2 273
500 000 –	1 000 000
1 000 000 und mehr	
Insgesamt		4 658	166 337	35 710	139 993	137 072	25 389	138 630
Nachrichtlich: Verlustfälle		21	– 177	– 8 420	– 214	– 214	—	78

437003 Brensbach

	Nullfälle	79	—	—	– 6	– 6	—	40
1 –	5 000	261	565	2 165	303	302	7	792
5 000 –	10 000	176	1 331	7 565	953	953	15	1 208
10 000 –	15 000	185	2 285	12 353	1 825	1 824	41	1 628
15 000 –	20 000	239	4 149	17 359	3 331	3 331	222	2 998
20 000 –	25 000	220	4 956	22 529	4 129	4 129	372	4 346
25 000 –	30 000	201	5 515	27 437	4 603	4 583	545	5 059
30 000 –	35 000	211	6 857	32 496	5 703	5 676	720	6 419
35 000 –	50 000	433	18 029	41 636	15 143	15 023	2 348	17 020
50 000 –	125 000	536	38 745	72 285	32 912	31 828	6 866	35 038
125 000 –	250 000	64	10 153	158 645	9 115	8 719	2 618	6 896
250 000 –	500 000
500 000 –	1 000 000
1 000 000 und mehr	
Insgesamt		2 619	97 404	37 191	82 526	80 794	15 267	83 894
Nachrichtlich: Verlustfälle		14	– 58	– 4 143	– 104	– 104	—	10

437004 Breuberg, Stadt

	Nullfälle	248	—	—	– 5	– 5	1	126
1 –	5 000	598	1 013	1 694	696	695	21	1 567
5 000 –	10 000	261	2 013	7 711	1 564	1 563	20	1 910
10 000 –	15 000	295	3 662	12 413	2 844	2 843	84	2 570
15 000 –	20 000	300	5 215	17 384	4 102	4 100	219	3 711
20 000 –	25 000	273	6 136	22 476	4 938	4 936	394	5 322
25 000 –	30 000	266	7 305	27 464	6 144	6 143	626	6 942
30 000 –	35 000	225	7 276	32 340	6 055	6 050	730	6 861
35 000 –	50 000	657	27 405	41 712	23 276	23 037	3 395	26 277
50 000 –	125 000	601	42 901	71 382	36 284	35 090	7 260	39 828
125 000 –	250 000	72	11 049	153 464	9 918	9 415	2 786	7 689
250 000 –	500 000
500 000 –	1 000 000
1 000 000 und mehr	
Insgesamt		3 808	117 947	30 974	99 471	97 457	16 812	104 642
Nachrichtlich: Verlustfälle		19	– 58	– 3 073	– 78	– 78	—	11

5. Unbeschränkt Lohn- und Einkommensteuerpflichtige¹⁾ in Hessen 2016 nach Größenklassen des Gesamtbetrags der Einkünfte und regionaler Gliederung

Verwaltungsbezirk	Steuerpflichtige	Gesamtbetrag der Einkünfte		Einkommen	Zu versteuerndes Einkommen	Festgesetzte Einkommensteuer	Nachrichtlich: Bruttolohn	
		1 000 Euro	Euro je Steuerpflichtigen					
Größenklassen nach dem Gesamtbetrag der Einkünfte von ... bis unter ... Euro		1 000 Euro						
437005 Brombachtal								
	Nullfälle	57	—	—	- 4	- 4	—	26
1 – 5 000	174	323	1 859	212	212	6	477	
5 000 – 10 000	86	673	7 820	512	512	5	546	
10 000 – 15 000	122	1 524	12 491	1 140	1 140	34	877	
15 000 – 20 000	123	2 143	17 419	1 622	1 622	90	1 468	
20 000 – 25 000	128	2 877	22 480	2 327	2 323	199	2 323	
25 000 – 30 000	148	4 050	27 363	3 335	3 329	360	3 648	
30 000 – 35 000	135	4 389	32 511	3 538	3 532	454	3 760	
35 000 – 50 000	288	12 051	41 843	10 009	9 954	1 518	10 773	
50 000 – 125 000	378	28 280	74 815	24 027	23 231	5 106	24 964	
125 000 – 250 000	36	5 856	162 680	5 305	5 028	1 576	4 769	
250 000 – 500 000	
500 000 – 1 000 000	
1 000 000 und mehr	
Insgesamt	1 687	65 848	39 032	55 330	54 092	10 441	55 333	
Nachrichtlich: Verlustfälle	9	- 67	- 7 399	- 84	- 84	—	4	
437006 Erbach, Kreisstadt								
	Nullfälle	354	—	—	- 19	- 19	1	190
1 – 5 000	863	1 539	1 783	1 023	1 023	34	2 291	
5 000 – 10 000	491	3 763	7 663	2 924	2 923	54	3 412	
10 000 – 15 000	588	7 368	12 530	5 884	5 883	196	5 292	
15 000 – 20 000	538	9 383	17 440	7 562	7 560	441	7 329	
20 000 – 25 000	517	11 623	22 481	9 526	9 504	788	10 086	
25 000 – 30 000	523	14 342	27 422	11 964	11 932	1 262	13 344	
30 000 – 35 000	455	14 826	32 584	12 201	12 183	1 547	14 113	
35 000 – 50 000	1 030	43 090	41 835	36 034	35 828	5 354	40 395	
50 000 – 125 000	1 175	85 464	72 735	72 895	70 263	14 638	75 415	
125 000 – 250 000	131	21 750	166 033	19 488	18 778	5 842	14 385	
250 000 – 500 000	37	12 048	325 614	11 237	10 962	3 826	5 725	
500 000 – 1 000 000	
1 000 000 und mehr	
Insgesamt	6 710	230 773	34 392	196 015	192 041	35 805	193 461	
Nachrichtlich: Verlustfälle	30	- 318	- 10 586	- 414	- 414	—	49	
437007 Fränkisch-Crumbach								
	Nullfälle	33	—	—	- 2	- 2	—	19
1 – 5 000	153	302	1 973	193	193	3	435	
5 000 – 10 000	96	727	7 574	537	537	5	647	
10 000 – 15 000	138	1 705	12 358	1 296	1 296	40	1 189	
15 000 – 20 000	103	1 823	17 699	1 435	1 435	97	1 537	
20 000 – 25 000	138	3 100	22 465	2 521	2 516	208	2 634	
25 000 – 30 000	139	3 778	27 183	3 117	3 111	323	3 436	
30 000 – 35 000	117	3 811	32 569	3 207	3 207	410	3 589	
35 000 – 50 000	251	10 550	42 030	8 790	8 724	1 359	9 854	
50 000 – 125 000	355	25 551	71 976	21 855	21 183	4 513	23 203	
125 000 – 250 000	59	9 401	159 343	8 438	8 057	2 405	6 902	
250 000 – 500 000	
500 000 – 1 000 000	
1 000 000 und mehr	
Insgesamt	1 595	65 587	41 121	56 000	54 801	10 853	55 360	
Nachrichtlich: Verlustfälle	10	- 477	- 47 663	- 516	- 516	—	13	

5. Unbeschränkt Lohn- und Einkommensteuerpflichtige¹⁾ in Hessen 2016 nach Größenklassen des Gesamtbetrags der Einkünfte und regionaler Gliederung

Verwaltungsbezirk Größenklassen nach dem Gesamtbetrag der Einkünfte von ... bis unter ... Euro	Steuer- pflichtige	Gesamtbetrag der Einkünfte		Einkommen	Zu ver- steuerndes Einkommen	Festgesetzte Einkommen- steuer	Nachrichtlich: Bruttolohn
		1 000 Euro	Euro je Steuer- pflichtigen				

437009 Höchst i. Odw.

	Nullfälle	260	—	—	- 14	- 14	1	122
1 –	5 000	759	1 299	1 712	884	884	18	2 057
5 000 –	10 000	341	2 622	7 690	2 020	2 016	50	2 337
10 000 –	15 000	384	4 800	12 499	3 789	3 784	116	3 576
15 000 –	20 000	381	6 696	17 575	5 341	5 340	299	5 357
20 000 –	25 000	369	8 295	22 479	6 853	6 847	586	7 198
25 000 –	30 000	388	10 708	27 598	8 879	8 862	927	10 152
30 000 –	35 000	318	10 344	32 529	8 628	8 604	1 144	9 926
35 000 –	50 000	769	32 401	42 134	27 324	27 135	4 073	31 332
50 000 –	125 000	966	71 400	73 913	60 648	58 527	12 821	65 619
125 000 –	250 000	98	16 220	165 513	14 477	13 952	4 180	11 261
250 000 –	500 000
500 000 –	1 000 000
1 000 000 und mehr
Insgesamt		5 051	172 789	34 209	146 252	143 270	26 882	151 383
Nachrichtlich: Verlustfälle		12	- 43	- 3 565	- 71	- 72	—	6

437010 Lützelbach

	Nullfälle	185	—	—	- 9	- 9	2	98
1 –	5 000	505	879	1 741	569	568	15	1 342
5 000 –	10 000	235	1 807	7 688	1 387	1 387	30	1 712
10 000 –	15 000	274	3 409	12 442	2 643	2 637	69	2 413
15 000 –	20 000	252	4 415	17 520	3 573	3 572	231	3 830
20 000 –	25 000	242	5 414	22 372	4 443	4 442	387	4 742
25 000 –	30 000	244	6 728	27 575	5 517	5 512	586	6 454
30 000 –	35 000	237	7 717	32 560	6 406	6 387	833	7 320
35 000 –	50 000	612	25 722	42 029	21 418	21 254	3 170	24 994
50 000 –	125 000	655	46 972	71 713	39 794	38 481	7 872	43 257
125 000 –	250 000	64	10 348	161 689	9 308	8 890	2 841	7 178
250 000 –	500 000
500 000 –	1 000 000
1 000 000 und mehr
Insgesamt		3 516	118 661	33 749	100 036	97 975	18 476	105 271
Nachrichtlich: Verlustfälle		15	- 193	- 12 851	- 230	- 230	—	88

437011 Michelstadt, Stadt

	Nullfälle	489	—	—	- 18	- 18	31	243
1 –	5 000	857	1 547	1 805	1 018	1 011	26	2 362
5 000 –	10 000	566	4 254	7 516	3 286	3 281	55	4 009
10 000 –	15 000	629	7 910	12 575	6 323	6 322	166	5 716
15 000 –	20 000	636	11 118	17 482	8 970	8 969	569	8 853
20 000 –	25 000	622	13 961	22 445	11 417	11 409	925	11 704
25 000 –	30 000	643	17 662	27 467	14 641	14 625	1 536	16 381
30 000 –	35 000	558	18 119	32 471	15 055	15 041	1 849	16 742
35 000 –	50 000	1 290	54 026	41 881	45 317	44 998	6 705	51 139
50 000 –	125 000	1 421	102 659	72 244	87 488	84 438	17 804	91 721
125 000 –	250 000	176	29 970	170 282	26 612	25 514	7 910	18 929
250 000 –	500 000	47	16 364	348 164	14 991	14 602	4 938	4 859
500 000 –	1 000 000
1 000 000 und mehr
Insgesamt		7 943	283 889	35 741	241 058	236 085	44 679	233 505
Nachrichtlich: Verlustfälle		35	- 550	- 15 726	- 638	- 638	139	83

5. Unbeschränkt Lohn- und Einkommensteuerpflichtige¹⁾ in Hessen 2016 nach Größenklassen des Gesamtbetrags der Einkünfte und regionaler Gliederung

Verwaltungsbezirk Größenklassen nach dem Gesamtbetrag der Einkünfte von ... bis unter ... Euro	Steuer- pflichtige	Gesamtbetrag der Einkünfte		Einkommen	Zu ver- steuerndes Einkommen	Festgesetzte Einkommen- steuer	Nachrichtlich: Bruttolohn
		1 000 Euro	Euro je Steuer- pflichtigen				

437012 Mossautal

	Nullfälle	66	—	—	— 9	— 9	—	33
1 –	5 000	124	214	1 722	120	119	3	307
5 000 –	10 000	82	609	7 424	425	425	5	461
10 000 –	15 000	111	1 384	12 472	1 048	1 048	27	1 008
15 000 –	20 000	81	1 429	17 641	1 127	1 127	62	903
20 000 –	25 000	95	2 137	22 493	1 763	1 763	152	1 668
25 000 –	30 000	93	2 562	27 545	2 095	2 095	246	2 334
30 000 –	35 000	81	2 642	32 622	2 150	2 149	285	2 360
35 000 –	50 000	205	8 586	41 881	7 180	7 089	1 067	7 769
50 000 –	125 000	251	17 806	70 941	15 131	14 759	3 023	15 335
125 000 –	250 000	27	4 430	164 061	3 958	3 856	1 065	2 220
250 000 –	500 000
500 000 –	1 000 000
1 000 000 und mehr
Insgesamt		1 223	44 409	36 312	37 437	36 842	6 614	34 768
Nachrichtlich: Verlustfälle		9	– 124	– 13 790	– 65	– 65	—	162

437013 Reichelsheim (Odenwald)

	Nullfälle	140	—	—	– 8	– 8	—	73
1 –	5 000	440	934	2 122	583	583	13	1 270
5 000 –	10 000	360	2 681	7 447	2 021	2 014	29	2 399
10 000 –	15 000	358	4 430	12 373	3 437	3 436	111	3 099
15 000 –	20 000	360	6 306	17 517	5 014	5 012	310	4 958
20 000 –	25 000	325	7 318	22 517	5 972	5 956	521	6 250
25 000 –	30 000	394	10 805	27 424	9 000	8 976	967	10 037
30 000 –	35 000	329	10 651	32 375	8 804	8 783	1 100	9 982
35 000 –	50 000	669	27 989	41 838	23 265	23 055	3 538	26 449
50 000 –	125 000	811	58 685	72 361	49 737	47 940	9 988	51 265
125 000 –	250 000	87	13 580	156 095	12 140	11 649	3 457	8 462
250 000 –	500 000
500 000 –	1 000 000
1 000 000 und mehr
Insgesamt		4 295	152 081	35 409	128 074	125 306	22 716	127 094
Nachrichtlich: Verlustfälle		30	– 218	– 7 257	– 286	– 286	—	36

437016 Oberzent, Stadt

	Nullfälle	235	—	—	– 6	– 6	2	119
1 –	5 000	529	1 014	1 916	665	664	15	1 471
5 000 –	10 000	324	2 489	7 682	1 930	1 929	75	2 309
10 000 –	15 000	412	5 128	12 446	3 933	3 932	109	3 536
15 000 –	20 000	428	7 491	17 502	6 053	6 052	380	6 056
20 000 –	25 000	422	9 500	22 513	7 697	7 676	652	7 836
25 000 –	30 000	408	11 231	27 526	9 258	9 247	962	10 307
30 000 –	35 000	371	12 021	32 403	9 951	9 926	1 224	11 384
35 000 –	50 000	819	34 148	41 695	28 291	28 122	4 250	32 044
50 000 –	125 000	969	70 019	72 259	59 303	57 599	12 150	61 755
125 000 –	250 000	71	11 772	165 800	10 283	9 940	3 014	6 740
250 000 –	500 000
500 000 –	1 000 000
1 000 000 und mehr
Insgesamt		5 011	174 327	34 789	146 170	143 741	25 750	146 794
Nachrichtlich: Verlustfälle		32	– 505	– 15 777	– 606	– 606	—	196

5. Unbeschränkt Lohn- und Einkommensteuerpflichtige¹⁾ in Hessen 2016 nach Größenklassen des Gesamtbetrags der Einkünfte und regionaler Gliederung

Verwaltungsbezirk Größenklassen nach dem Gesamtbetrag der Einkünfte von ... bis unter ... Euro	Steuer- pflichtige	Gesamtbetrag der Einkünfte		Einkommen	Zu ver- steuerndes Einkommen	Festgesetzte Einkommen- steuer	Nachrichtlich: Bruttolohn
		1 000 Euro	Euro je Steuer- pflichtigen				

438 Landkreis Offenbach

	Nullfälle	5 880	—	—	- 333	- 340	229	2 943
1 –	5 000	18 517	37 801	2 041	23 788	23 725	1 022	54 262
5 000 –	10 000	12 039	90 877	7 549	69 297	69 218	1 869	85 277
10 000 –	15 000	13 846	173 147	12 505	134 384	134 229	5 150	124 498
15 000 –	20 000	13 397	233 942	17 462	184 783	184 505	11 668	167 392
20 000 –	25 000	13 136	295 267	22 478	240 386	239 746	20 868	236 341
25 000 –	30 000	12 846	352 708	27 457	285 241	284 353	31 730	306 984
30 000 –	35 000	11 789	382 547	32 449	318 713	317 858	41 951	347 486
35 000 –	50 000	27 314	1 143 565	41 867	960 962	951 736	155 320	1 057 853
50 000 –	125 000	40 675	3 066 490	75 390	2 628 655	2 533 385	587 839	2 796 798
125 000 –	250 000	7 064	1 160 797	164 326	1 042 648	993 669	321 202	908 809
250 000 –	500 000	1 322	439 075	332 129	405 400	395 564	147 596	261 640
500 000 –	1 000 000	278	180 517	649 340	169 949	167 569	67 243	83 128
1 000 000 und mehr		86	203 737	2 369 034	195 913	195 182	82 417	50 237
Insgesamt		178 189	7 760 469	43 552	6 659 786	6 490 398	1 476 103	6 483 646
Nachrichtlich: Verlustfälle		1 136	- 14 008	- 12 331	- 15 823	- 15 828	2 174	3 640

438001 Dietzenbach, Kreisstadt

	Nullfälle	522	—	—	- 14	- 14	2	250
1 –	5 000	1 975	4 090	2 071	2 674	2 671	162	5 814
5 000 –	10 000	1 317	9 877	7 500	7 734	7 717	177	9 556
10 000 –	15 000	1 402	17 484	12 471	14 019	13 978	473	13 745
15 000 –	20 000	1 328	23 172	17 449	18 628	18 604	1 080	17 332
20 000 –	25 000	1 261	28 333	22 468	23 240	23 165	1 726	23 560
25 000 –	30 000	1 153	31 708	27 500	26 143	26 109	2 693	27 939
30 000 –	35 000	1 027	33 289	32 413	27 658	27 610	3 340	30 304
35 000 –	50 000	2 232	93 406	41 849	78 093	77 498	11 878	85 497
50 000 –	125 000	3 044	225 525	74 088	193 721	187 632	43 231	202 606
125 000 –	250 000	480	78 079	162 664	70 302	67 675	21 736	58 319
250 000 –	500 000	92	30 557	332 138	28 600	28 082	10 057	18 878
500 000 –	1 000 000
1 000 000 und mehr	
Insgesamt		15 852	590 579	37 256	505 399	495 205	102 218	500 694
Nachrichtlich: Verlustfälle		103	- 887	- 8 615	- 1 048	- 1 048	—	242

438002 Dreieich, Stadt

	Nullfälle	567	—	—	- 42	- 42	39	289
1 –	5 000	2 101	4 399	2 094	2 568	2 560	138	6 246
5 000 –	10 000	1 427	10 770	7 547	8 001	7 985	213	10 150
10 000 –	15 000	1 642	20 531	12 504	15 581	15 561	814	13 753
15 000 –	20 000	1 543	26 948	17 465	21 032	21 002	1 355	18 516
20 000 –	25 000	1 498	33 653	22 465	27 164	27 074	2 298	25 709
25 000 –	30 000	1 424	39 051	27 423	32 227	32 127	3 569	32 707
30 000 –	35 000	1 272	41 235	32 418	34 483	34 410	4 671	36 083
35 000 –	50 000	3 122	130 811	41 900	109 671	108 622	17 942	117 266
50 000 –	125 000	4 998	382 229	76 476	328 277	316 103	76 199	341 299
125 000 –	250 000	1 257	211 262	168 068	189 908	180 127	59 539	168 911
250 000 –	500 000	339	114 433	337 561	105 609	102 613	39 838	74 469
500 000 –	1 000 000	84	54 035	643 272	50 749	49 859	20 811	33 224
1 000 000 und mehr		36	78 355	2 176 541	76 344	76 004	35 394	25 333
Insgesamt		21 310	1 147 713	53 858	1 001 571	974 005	262 820	903 955
Nachrichtlich: Verlustfälle		176	- 3 545	- 20 141	- 4 014	- 4 014	53	603

5. Unbeschränkt Lohn- und Einkommensteuerpflichtige¹⁾ in Hessen 2016 nach Größenklassen des Gesamtbetrags der Einkünfte und regionaler Gliederung

Verwaltungsbezirk	Steuerpflichtige	Gesamtbetrag der Einkünfte		Einkommen	Zu versteuerndes Einkommen	Festgesetzte Einkommensteuer	Nachrichtlich: Bruttolohn	
		1 000 Euro	Euro je Steuerpflichtigen					
Größenklassen nach dem Gesamtbetrag der Einkünfte von ... bis unter ... Euro		1 000 Euro						
438003 Egelsbach								
	Nullfälle	212	—	—	- 3	- 3	1	108
1 –	5 000	507	1 041	2 052	644	643	13	1 457
5 000 –	10 000	317	2 421	7 638	1 829	1 828	26	2 233
10 000 –	15 000	380	4 757	12 518	3 580	3 577	217	3 292
15 000 –	20 000	349	6 138	17 587	4 755	4 754	306	4 264
20 000 –	25 000	360	8 168	22 689	6 601	6 592	552	6 220
25 000 –	30 000	381	10 401	27 299	8 606	8 581	869	8 600
30 000 –	35 000	384	12 401	32 293	10 199	10 153	1 339	11 272
35 000 –	50 000	832	34 990	42 055	29 226	28 884	4 659	32 513
50 000 –	125 000	1 490	115 290	77 376	98 673	94 130	21 988	107 329
125 000 –	250 000	346	55 455	160 275	49 608	46 837	14 848	45 092
250 000 –	500 000	30	9 899	329 975	9 026	8 787	3 267	5 955
500 000 –	1 000 000
1 000 000 und mehr	
Insgesamt		5 597	267 425	47 780	228 758	220 704	50 140	230 126
Nachrichtlich: Verlustfälle		27	- 197	- 7 308	- 218	- 218	—	49
438004 Hainburg								
	Nullfälle	295	—	—	- 11	- 11	—	141
1 –	5 000	757	1 492	1 970	924	923	23	2 156
5 000 –	10 000	472	3 615	7 658	2 693	2 688	45	3 428
10 000 –	15 000	550	6 838	12 433	5 357	5 357	208	5 107
15 000 –	20 000	586	10 223	17 445	8 074	8 068	472	7 446
20 000 –	25 000	588	13 194	22 439	10 514	10 503	880	10 191
25 000 –	30 000	547	14 999	27 421	12 308	12 265	1 330	13 197
30 000 –	35 000	543	17 647	32 498	14 573	14 540	1 865	16 412
35 000 –	50 000	1 073	45 067	42 001	37 389	37 037	5 954	42 660
50 000 –	125 000	1 705	127 119	74 556	108 087	103 984	23 094	116 943
125 000 –	250 000	152	24 768	162 950	22 062	21 179	6 695	16 712
250 000 –	500 000	29	9 610	331 396	9 029	8 862	3 204	4 894
500 000 –	1 000 000
1 000 000 und mehr	
Insgesamt		7 307	285 129	39 021	241 275	235 629	47 410	241 703
Nachrichtlich: Verlustfälle		54	- 417	- 7 714	- 313	- 313	—	124
438005 Heusenstamm, Stadt								
	Nullfälle	308	—	—	- 12	- 12	3	173
1 –	5 000	1 025	2 082	2 031	1 341	1 340	106	2 991
5 000 –	10 000	614	4 606	7 502	3 504	3 500	123	3 972
10 000 –	15 000	726	9 107	12 544	7 039	7 030	210	6 095
15 000 –	20 000	753	13 116	17 418	10 262	10 251	601	9 192
20 000 –	25 000	732	16 482	22 517	13 303	13 276	1 063	13 044
25 000 –	30 000	658	18 042	27 420	14 746	14 715	1 567	15 782
30 000 –	35 000	622	20 158	32 408	16 612	16 555	2 191	17 715
35 000 –	50 000	1 455	60 969	41 903	51 334	50 905	8 222	54 669
50 000 –	125 000	2 312	175 172	75 766	150 339	144 999	34 206	155 839
125 000 –	250 000	451	75 711	167 874	67 968	64 836	21 220	58 289
250 000 –	500 000	112	37 238	332 482	34 529	33 730	12 576	21 028
500 000 –	1 000 000	20	12 495	624 726	11 835	11 603	4 858	6 448
1 000 000 und mehr		10	20 767	2 076 725	20 279	20 222	6 659	2 904
Insgesamt		9 798	465 944	47 555	403 079	392 949	93 607	368 140
Nachrichtlich: Verlustfälle		72	- 464	- 6 439	- 683	- 683	187	82

5. Unbeschränkt Lohn- und Einkommensteuerpflichtige¹⁾ in Hessen 2016 nach Größenklassen des Gesamtbetrags der Einkünfte und regionaler Gliederung

Verwaltungsbezirk Größenklassen nach dem Gesamtbetrag der Einkünfte von ... bis unter ... Euro	Steuer- pflichtige	Gesamtbetrag der Einkünfte		Einkommen	Zu ver- steuerndes Einkommen	Festgesetzte Einkommen- steuer	Nachrichtlich: Bruttolohn
		1 000 Euro	Euro je Steuer- pflichtigen				

438006 Langen (Hessen), Stadt

	Nullfälle	693	—	—	- 66	- 66	7	332
1 –	5 000	1 833	3 670	2 002	2 267	2 263	65	5 269
5 000 –	10 000	1 274	9 614	7 547	7 449	7 435	179	9 184
10 000 –	15 000	1 461	18 258	12 497	14 204	14 201	472	13 661
15 000 –	20 000	1 377	24 109	17 508	19 366	19 346	1 323	18 373
20 000 –	25 000	1 355	30 417	22 448	25 088	25 034	2 521	25 145
25 000 –	30 000	1 374	37 734	27 463	31 314	31 205	3 460	33 365
30 000 –	35 000	1 302	42 267	32 463	35 443	35 356	4 756	39 293
35 000 –	50 000	2 904	121 408	41 807	102 447	101 562	16 732	114 438
50 000 –	125 000	4 519	345 527	76 461	297 647	287 266	68 314	321 628
125 000 –	250 000	844	136 304	161 498	122 560	116 497	37 740	115 712
250 000 –	500 000	128	42 156	329 347	38 341	37 260	13 685	28 201
500 000 –	1 000 000
1 000 000 und mehr	
Insgesamt		19 088	835 801	43 787	718 904	700 042	159 189	732 214
Nachrichtlich: Verlustfälle		114	- 1 480	- 12 982	- 1 731	- 1 732	312	296

438007 Mainhausen

	Nullfälle	212	—	—	- 17	- 17	2	117
1 –	5 000	729	1 418	1 946	983	982	61	2 091
5 000 –	10 000	342	2 504	7 320	1 951	1 951	57	2 305
10 000 –	15 000	378	4 676	12 371	3 559	3 558	264	3 591
15 000 –	20 000	333	5 803	17 425	4 497	4 487	266	4 043
20 000 –	25 000	336	7 501	22 325	6 088	6 081	569	5 831
25 000 –	30 000	346	9 454	27 323	7 702	7 648	892	8 517
30 000 –	35 000	305	9 899	32 456	8 171	8 154	1 114	9 257
35 000 –	50 000	720	30 169	41 901	25 286	24 964	4 146	28 907
50 000 –	125 000	1 141	86 095	75 455	73 196	70 166	15 990	80 117
125 000 –	250 000	163	26 774	164 255	23 980	22 582	7 188	22 100
250 000 –	500 000	27	8 522	315 622	7 586	7 356	2 743	4 598
500 000 –	1 000 000
1 000 000 und mehr	
Insgesamt		5 039	197 862	39 266	167 848	162 739	35 076	172 653
Nachrichtlich: Verlustfälle		29	- 817	- 28 166	- 656	- 656	—	118

438008 Mühlheim am Main, Stadt

	Nullfälle	497	—	—	- 26	- 30	43	244
1 –	5 000	1 590	3 125	1 965	2 025	2 016	63	4 558
5 000 –	10 000	958	7 183	7 498	5 580	5 577	138	6 736
10 000 –	15 000	1 127	14 143	12 549	11 153	11 141	351	10 315
15 000 –	20 000	1 183	20 610	17 421	16 542	16 510	994	15 246
20 000 –	25 000	1 115	25 094	22 506	20 684	20 634	1 856	21 074
25 000 –	30 000	1 065	29 302	27 513	24 301	24 202	2 664	25 963
30 000 –	35 000	1 026	33 345	32 500	27 556	27 478	3 691	30 568
35 000 –	50 000	2 462	103 024	41 846	86 879	86 085	13 873	96 424
50 000 –	125 000	3 260	241 211	73 991	206 070	199 106	44 696	220 604
125 000 –	250 000	388	63 090	162 604	56 629	54 153	17 022	46 635
250 000 –	500 000	67	21 640	322 978	20 026	19 575	7 207	10 200
500 000 –	1 000 000
1 000 000 und mehr	
Insgesamt		14 754	573 149	38 847	487 974	476 923	96 439	491 559
Nachrichtlich: Verlustfälle		63	- 467	- 7 413	- 537	- 538	—	132

5. Unbeschränkt Lohn- und Einkommensteuerpflichtige¹⁾ in Hessen 2016 nach Größenklassen des Gesamtbetrags der Einkünfte und regionaler Gliederung

Verwaltungsbezirk Größenklassen nach dem Gesamtbetrag der Einkünfte von ... bis unter ... Euro	Steuer- pflichtige	Gesamtbetrag der Einkünfte		Einkommen	Zu ver- steuerndes Einkommen	Festgesetzte Einkommen- steuer	Nachrichtlich: Bruttolohn
		1 000 Euro	Euro je Steuer- pflichtigen				

438009 Neu-Isenburg, Stadt

	Nullfälle	594	—	—	- 38	- 38	14	288
1 –	5 000	2 240	4 866	2 172	3 047	3 040	133	7 003
5 000 –	10 000	1 638	12 428	7 587	9 615	9 607	235	11 719
10 000 –	15 000	1 658	20 806	12 549	16 319	16 285	642	15 032
15 000 –	20 000	1 718	29 932	17 423	23 616	23 548	1 569	21 882
20 000 –	25 000	1 582	35 528	22 458	29 090	29 000	2 678	28 862
25 000 –	30 000	1 500	41 284	27 523	34 301	34 186	3 830	36 769
30 000 –	35 000	1 333	43 251	32 446	36 125	36 004	4 760	38 853
35 000 –	50 000	3 094	129 527	41 864	109 769	108 748	18 002	119 253
50 000 –	125 000	3 943	291 409	73 905	251 023	243 313	57 301	258 438
125 000 –	250 000	674	112 671	167 168	102 291	98 360	32 516	85 341
250 000 –	500 000	119	39 465	331 640	35 951	35 067	12 957	22 011
500 000 –	1 000 000
1 000 000 und mehr	
Insgesamt		20 129	790 274	39 260	679 078	664 803	145 434	657 674
Nachrichtlich: Verlustfälle		129	- 1 716	- 13 301	- 1 982	- 1 982	1 516	921

438010 Obertshausen, Stadt

	Nullfälle	556	—	—	- 15	- 19	1	285
1 –	5 000	1 179	2 381	2 020	1 518	1 510	49	3 436
5 000 –	10 000	835	6 336	7 588	4 789	4 788	308	6 121
10 000 –	15 000	989	12 448	12 587	9 762	9 746	318	9 144
15 000 –	20 000	955	16 674	17 460	13 187	13 179	853	11 592
20 000 –	25 000	953	21 392	22 447	17 369	17 332	1 490	17 516
25 000 –	30 000	954	26 179	27 441	21 733	21 644	2 407	23 296
30 000 –	35 000	843	27 284	32 365	22 824	22 748	2 988	24 639
35 000 –	50 000	2 075	86 733	41 799	73 150	72 517	12 174	82 069
50 000 –	125 000	2 787	206 070	73 940	175 541	169 858	38 303	187 888
125 000 –	250 000	380	61 647	162 228	55 000	52 378	16 578	44 798
250 000 –	500 000	62	21 293	343 437	19 708	19 443	7 422	9 796
500 000 –	1 000 000	10	6 473	647 282	6 066	5 975	2 711	2 087
1 000 000 und mehr		7	15 714	2 244 878	15 383	15 296	4 989	1 857
Insgesamt		12 585	510 624	40 574	436 015	426 394	90 591	424 524
Nachrichtlich: Verlustfälle		76	- 547	- 7 191	- 678	- 678	63	192

438011 Rodgau, Stadt

	Nullfälle	671	—	—	- 35	- 35	38	328
1 –	5 000	2 112	4 333	2 051	2 808	2 802	74	6 162
5 000 –	10 000	1 373	10 301	7 503	7 781	7 774	173	9 594
10 000 –	15 000	1 680	20 985	12 491	16 341	16 330	511	14 805
15 000 –	20 000	1 609	28 152	17 496	22 189	22 157	1 360	19 751
20 000 –	25 000	1 657	37 247	22 478	30 310	30 190	2 521	29 819
25 000 –	30 000	1 682	46 180	27 456	32 284	32 170	4 102	40 092
30 000 –	35 000	1 528	49 569	32 441	41 676	41 559	5 571	45 912
35 000 –	50 000	3 681	154 078	41 858	129 609	128 178	21 051	144 888
50 000 –	125 000	5 397	406 111	75 248	347 663	334 175	75 507	376 663
125 000 –	250 000	775	125 867	162 409	113 042	107 888	33 905	99 706
250 000 –	500 000	118	38 937	329 973	35 863	34 962	12 691	24 555
500 000 –	1 000 000	22	14 630	664 992	13 974	13 832	5 682	6 102
1 000 000 und mehr		11	15 828	1 438 866	15 580	15 533	6 241	4 433
Insgesamt		22 316	952 217	42 670	809 085	787 515	169 425	822 810
Nachrichtlich: Verlustfälle		142	- 1 113	- 7 837	- 1 462	- 1 462	33	305

5. Unbeschränkt Lohn- und Einkommensteuerpflichtige¹⁾ in Hessen 2016 nach Größenklassen des Gesamtbetrags der Einkünfte und regionaler Gliederung

Verwaltungsbezirk Größenklassen nach dem Gesamtbetrag der Einkünfte von ... bis unter ... Euro	Steuer- pflichtige	Gesamtbetrag der Einkünfte		Einkommen	Zu ver- steuerndes Einkommen	Festgesetzte Einkommen- steuer	Nachrichtlich: Bruttolohn
		1 000 Euro	Euro je Steuer- pflichtigen				

438012 Rödermark, Stadt

	Nullfälle	369	—	—	- 36	- 36	77	191
1 –	5 000	1 399	2 846	2 034	1 723	1 711	36	4 094
5 000 –	10 000	817	6 212	7 604	4 591	4 590	119	5 672
10 000 –	15 000	1 026	12 804	12 480	9 692	9 689	387	8 754
15 000 –	20 000	919	16 064	17 480	12 461	12 448	868	10 981
20 000 –	25 000	990	22 312	22 537	17 944	17 893	1 546	16 773
25 000 –	30 000	981	26 915	27 436	22 147	22 109	2 440	22 358
30 000 –	35 000	900	29 282	32 536	24 426	24 398	3 159	26 306
35 000 –	50 000	2 030	85 007	41 875	71 063	70 327	11 295	76 432
50 000 –	125 000	3 391	258 963	76 368	222 431	213 946	49 267	237 325
125 000 –	250 000	644	105 450	163 743	94 919	90 456	29 360	84 253
250 000 –	500 000	109	36 645	336 191	34 407	33 705	12 294	21 338
500 000 –	1 000 000
1 000 000 und mehr	
Insgesamt		13 599	651 874	47 935	560 512	545 778	130 420	526 789
Nachrichtlich: Verlustfälle		84	- 1 062	- 12 646	- 1 019	- 1 021	—	217

438013 Seligenstadt, Stadt

	Nullfälle	384	—	—	- 18	- 18	1	196
1 –	5 000	1 070	2 058	1 924	1 265	1 263	99	2 984
5 000 –	10 000	655	5 010	7 648	3 780	3 779	76	4 607
10 000 –	15 000	827	10 308	12 465	7 778	7 776	284	7 204
15 000 –	20 000	744	13 003	17 478	10 174	10 150	620	8 772
20 000 –	25 000	709	15 947	22 492	12 992	12 973	1 167	12 596
25 000 –	30 000	781	21 460	27 477	17 428	17 392	1 908	18 399
30 000 –	35 000	704	22 920	32 557	18 967	18 894	2 505	20 870
35 000 –	50 000	1 634	68 376	41 846	57 046	56 410	9 392	62 837
50 000 –	125 000	2 688	205 767	76 550	175 987	168 707	39 744	190 120
125 000 –	250 000	510	83 717	164 152	74 380	70 701	22 855	62 941
250 000 –	500 000	90	28 680	318 664	26 724	26 123	9 655	15 717
500 000 –	1 000 000
1 000 000 und mehr	
Insgesamt		10 815	491 877	45 481	420 288	407 713	93 333	410 805
Nachrichtlich: Verlustfälle		67	- 1 297	- 19 359	- 1 483	- 1 484	9	358

439 Rheingau-Taunus-Kreis

	Nullfälle	2 806	—	—	- 188	- 188	48	1 334
1 –	5 000	9 435	17 995	1 907	11 110	11 063	771	26 293
5 000 –	10 000	5 646	42 809	7 582	31 926	31 896	973	38 788
10 000 –	15 000	6 862	85 896	12 518	65 920	65 846	2 188	59 583
15 000 –	20 000	6 458	112 726	17 455	88 053	87 967	5 466	78 569
20 000 –	25 000	6 481	145 841	22 503	116 615	116 310	10 302	114 788
25 000 –	30 000	6 407	176 154	27 494	143 685	143 321	15 930	153 134
30 000 –	35 000	6 242	202 510	32 443	167 258	166 857	21 976	182 958
35 000 –	50 000	14 398	602 773	41 865	503 192	497 647	81 274	553 149
50 000 –	125 000	22 996	1 747 638	75 997	1 493 524	1 433 937	327 624	1 591 434
125 000 –	250 000	4 093	672 552	164 318	601 920	571 314	184 917	519 156
250 000 –	500 000	807	262 648	325 462	241 941	235 437	85 941	159 003
500 000 –	1 000 000	149	98 000	657 719	91 434	90 309	35 417	47 288
1 000 000 und mehr		50	120 299	2 405 987	117 387	117 022	40 728	24 171
Insgesamt		92 830	4 287 840	46 190	3 673 776	3 568 736	813 555	3 549 648
Nachrichtlich: Verlustfälle		607	- 8 981	- 14 796	- 9 435	- 9 445	2 508	2 102

5. Unbeschränkt Lohn- und Einkommensteuerpflichtige¹⁾ in Hessen 2016 nach Größenklassen des Gesamtbetrags der Einkünfte und regionaler Gliederung

Verwaltungsbezirk Größenklassen nach dem Gesamtbetrag der Einkünfte von ... bis unter ... Euro	Steuer- pflichtige	Gesamtbetrag der Einkünfte		Einkommen	Zu ver- steuerndes Einkommen	Festgesetzte Einkommen- steuer	Nachrichtlich: Bruttolohn	
		1 000 Euro	Euro je Steuer- pflichtigen					
1 000 Euro								
439001 Aarbergen								
	Nullfälle	157	—	—	- 6	- 6	1	72
1 –	5 000	286	521	1 821	332	332	7	774
5 000 –	10 000	197	1 505	7 640	1 106	1 105	15	1 356
10 000 –	15 000	213	2 656	12 470	2 012	2 012	58	1 910
15 000 –	20 000	210	3 667	17 463	2 922	2 921	179	2 750
20 000 –	25 000	223	5 047	22 632	4 118	4 098	348	4 361
25 000 –	30 000	213	5 834	27 391	4 763	4 757	532	5 467
30 000 –	35 000	232	7 524	32 432	6 241	6 225	824	7 329
35 000 –	50 000	461	19 225	41 704	16 100	15 961	2 445	18 851
50 000 –	125 000	622	45 317	72 856	38 527	37 366	7 844	42 039
125 000 –	250 000
250 000 –	500 000
500 000 –	1 000 000
1 000 000 und mehr	
Insgesamt		2 902	107 488	37 039	90 867	89 052	16 721	95 836
Nachrichtlich: Verlustfälle		16	- 207	- 12 961	- 242	- 242	—	—
439002 Bad Schwalbach, Kreisstadt								
	Nullfälle	195	—	—	- 9	- 9	—	92
1 –	5 000	534	1 048	1 962	673	673	33	1 536
5 000 –	10 000	350	2 648	7 566	1 968	1 968	54	2 342
10 000 –	15 000	416	5 224	12 557	4 091	4 091	122	3 830
15 000 –	20 000	370	6 461	17 463	5 189	5 169	335	4 995
20 000 –	25 000	403	9 069	22 504	7 314	7 299	602	7 278
25 000 –	30 000	407	11 202	27 523	9 267	9 248	1 069	10 254
30 000 –	35 000	389	12 619	32 440	10 456	10 440	1 278	11 100
35 000 –	50 000	810	33 721	41 630	28 279	28 033	4 335	30 354
50 000 –	125 000	1 196	89 775	75 063	76 768	73 828	16 486	81 549
125 000 –	250 000	169	26 976	159 619	24 262	23 135	7 267	18 722
250 000 –	500 000	25	7 896	315 842	7 152	6 963	2 427	3 284
500 000 –	1 000 000
1 000 000 und mehr	
Insgesamt		5 272	213 504	40 498	181 953	177 327	36 631	179 646
Nachrichtlich: Verlustfälle		22	- 153	- 6 959	- 241	- 241	—	24
439003 Eltville am Rhein, Stadt								
	Nullfälle	247	—	—	- 14	- 14	21	126
1 –	5 000	823	1 521	1 848	956	940	24	2 268
5 000 –	10 000	461	3 495	7 582	2 613	2 606	191	3 128
10 000 –	15 000	642	8 038	12 520	6 239	6 238	296	5 268
15 000 –	20 000	597	10 401	17 422	8 031	8 030	499	6 755
20 000 –	25 000	542	12 198	22 505	9 748	9 717	911	9 330
25 000 –	30 000	611	16 745	27 406	13 495	13 476	1 489	13 711
30 000 –	35 000	591	19 124	32 359	15 772	15 736	2 169	16 965
35 000 –	50 000	1 378	57 515	41 738	48 123	47 618	7 819	51 870
50 000 –	125 000	2 218	171 008	77 100	146 342	140 413	33 092	152 929
125 000 –	250 000	471	78 302	166 246	70 062	65 967	21 188	58 987
250 000 –	500 000	133	44 739	336 381	41 054	39 944	14 898	28 292
500 000 –	1 000 000	30	20 198	673 278	19 003	18 727	6 983	7 769
1 000 000 und mehr		8	17 253	2 156 578	16 639	16 590	4 671	527
Insgesamt		8 752	460 537	52 621	398 061	385 987	94 250	357 924
Nachrichtlich: Verlustfälle		65	- 2 047	- 31 498	- 2 137	- 2 137	143	297

5. Unbeschränkt Lohn- und Einkommensteuerpflichtige¹⁾ in Hessen 2016 nach Größenklassen des Gesamtbetrags der Einkünfte und regionaler Gliederung

Verwaltungsbezirk Größenklassen nach dem Gesamtbetrag der Einkünfte von ... bis unter ... Euro	Steuer- pflichtige	Gesamtbetrag der Einkünfte		Einkommen	Zu ver- steuerndes Einkommen	Festgesetzte Einkommen- steuer	Nachrichtlich: Bruttolohn
		1 000 Euro	Euro je Steuer- pflichtigen				

439004 Geisenheim, Hochschulstadt

	Nullfälle	189	—	—	- 6	- 6	—	95
1 –	5 000	684	1 187	1 735	772	768	18	1 852
5 000 –	10 000	406	3 066	7 552	2 337	2 335	50	2 739
10 000 –	15 000	451	5 652	12 532	4 334	4 332	134	3 840
15 000 –	20 000	448	7 902	17 639	6 128	6 127	376	5 532
20 000 –	25 000	396	8 929	22 548	7 244	7 243	617	7 338
25 000 –	30 000	409	11 228	27 452	9 180	9 163	1 006	9 811
30 000 –	35 000	383	12 418	32 423	10 148	10 127	1 381	11 170
35 000 –	50 000	912	38 058	41 730	31 933	31 557	5 289	35 279
50 000 –	125 000	1 337	99 978	74 778	84 833	81 315	17 916	88 926
125 000 –	250 000	193	31 592	163 690	28 371	26 839	8 561	23 345
250 000 –	500 000	43	14 138	328 794	13 129	12 699	4 647	6 291
500 000 –	1 000 000
1 000 000 und mehr	
Insgesamt		5 865	247 900	42 268	211 595	205 552	45 038	200 062
Nachrichtlich: Verlustfälle		26	- 185	- 7 115	- 320	- 320	—	194

439005 Heidenrod

	Nullfälle	133	—	—	- 5	- 5	1	55
1 –	5 000	359	687	1 914	389	388	9	976
5 000 –	10 000	275	2 075	7 545	1 583	1 582	16	1 927
10 000 –	15 000	297	3 700	12 457	2 848	2 836	73	2 621
15 000 –	20 000	267	4 619	17 301	3 603	3 603	226	3 368
20 000 –	25 000	305	6 878	22 552	5 547	5 526	480	5 573
25 000 –	30 000	291	8 018	27 552	6 564	6 534	755	7 415
30 000 –	35 000	271	8 775	32 378	7 209	7 193	920	8 133
35 000 –	50 000	672	28 119	41 843	23 272	23 008	3 613	26 272
50 000 –	125 000	904	67 794	74 993	57 635	55 489	11 985	63 978
125 000 –	250 000	111	17 897	161 233	16 033	15 313	4 658	12 267
250 000 –	500 000
500 000 –	1 000 000
1 000 000 und mehr	
Insgesamt		3 898	154 168	39 551	129 328	126 053	24 131	134 883
Nachrichtlich: Verlustfälle		16	- 134	- 8 381	- 142	- 142	—	52

439006 Hohenstein

	Nullfälle	99	—	—	- 14	- 14	—	46
1 –	5 000	281	560	1 993	329	325	7	801
5 000 –	10 000	155	1 208	7 793	899	899	15	1 058
10 000 –	15 000	211	2 608	12 358	1 974	1 966	49	1 836
15 000 –	20 000	213	3 698	17 363	2 879	2 870	166	2 345
20 000 –	25 000	236	5 325	22 565	4 267	4 261	358	4 148
25 000 –	30 000	230	6 308	27 427	5 289	5 273	603	5 675
30 000 –	35 000	215	6 988	32 502	5 756	5 749	754	6 391
35 000 –	50 000	523	21 825	41 731	18 135	17 915	2 879	20 115
50 000 –	125 000	795	59 414	74 735	50 748	48 908	10 617	55 055
125 000 –	250 000	97	15 705	161 905	14 093	13 473	4 120	11 737
250 000 –	500 000
500 000 –	1 000 000
1 000 000 und mehr	
Insgesamt		3 073	131 377	42 752	111 721	108 903	22 465	112 982
Nachrichtlich: Verlustfälle		15	- 111	- 7 413	- 137	- 144	—	22

5. Unbeschränkt Lohn- und Einkommensteuerpflichtige¹⁾ in Hessen 2016 nach Größenklassen des Gesamtbetrags der Einkünfte und regionaler Gliederung

Verwaltungsbezirk Größenklassen nach dem Gesamtbetrag der Einkünfte von ... bis unter ... Euro	Steuer- pflichtige	Gesamtbetrag der Einkünfte		Einkommen	Zu ver- steuerndes Einkommen	Festgesetzte Einkommen- steuer	Nachrichtlich: Bruttolohn
		1 000 Euro	Euro je Steuer- pflichtigen				

439007 Hünstetten

	Nullfälle	147	—	—	- 23	- 23	1	65
1 –	5 000	450	887	1 972	554	554	13	1 294
5 000 –	10 000	298	2 252	7 557	1 681	1 681	109	2 108
10 000 –	15 000	338	4 187	12 386	3 180	3 179	91	2 968
15 000 –	20 000	312	5 431	17 408	4 151	4 150	282	4 003
20 000 –	25 000	372	8 398	22 577	6 568	6 557	578	6 561
25 000 –	30 000	317	8 724	27 521	7 153	7 145	819	7 713
30 000 –	35 000	349	11 313	32 415	9 320	9 304	1 230	10 172
35 000 –	50 000	762	31 767	41 689	26 339	25 951	4 279	29 895
50 000 –	125 000	1 469	114 245	77 770	97 443	92 845	21 387	107 642
125 000 –	250 000	316	51 816	163 973	46 583	44 035	13 882	42 663
250 000 –	500 000	46	14 924	324 433	13 646	13 286	4 728	9 824
500 000 –	1 000 000
1 000 000 und mehr	
Insgesamt		5 187	264 000	50 896	226 425	218 423	51 522	231 767
Nachrichtlich: Verlustfälle		33	- 780	- 23 622	- 399	- 400	1	138

439008 Idstein, Hochschulstadt

	Nullfälle	356	—	—	- 38	- 38	1	171
1 –	5 000	1 370	2 629	1 919	1 638	1 636	95	3 843
5 000 –	10 000	716	5 457	7 622	4 084	4 082	76	5 069
10 000 –	15 000	835	10 379	12 430	7 821	7 806	236	7 577
15 000 –	20 000	832	14 498	17 425	11 188	11 186	656	10 060
20 000 –	25 000	776	17 442	22 477	14 076	14 034	1 243	14 394
25 000 –	30 000	743	20 452	27 526	16 562	16 482	1 846	17 858
30 000 –	35 000	800	25 952	32 439	21 417	21 314	2 842	24 028
35 000 –	50 000	1 850	77 907	42 112	64 724	63 943	10 644	72 113
50 000 –	125 000	3 181	244 723	76 933	209 737	201 081	47 944	228 199
125 000 –	250 000	765	126 655	165 562	113 708	107 861	36 590	107 388
250 000 –	500 000	143	46 242	323 367	43 059	41 877	15 177	32 656
500 000 –	1 000 000	20	12 834	641 683	12 288	12 161	4 544	7 022
1 000 000 und mehr		8	47 246	5 905 788	46 355	46 319	15 631	8 795
Insgesamt		12 395	652 415	52 635	566 621	549 744	137 524	539 174
Nachrichtlich: Verlustfälle		78	- 1 152	- 14 771	- 1 301	- 1 301	100	223

439009 Kiedrich

	Nullfälle	42	—	—	- 1	- 1	—	18
1 –	5 000	175	316	1 805	175	175	2	432
5 000 –	10 000	110	853	7 752	618	618	7	713
10 000 –	15 000	135	1 734	12 842	1 329	1 329	39	1 078
15 000 –	20 000	119	2 071	17 405	1 659	1 658	95	1 254
20 000 –	25 000	132	2 935	22 231	2 363	2 361	217	2 302
25 000 –	30 000	125	3 425	27 402	2 813	2 808	319	2 927
30 000 –	35 000	134	4 374	32 640	3 647	3 642	477	3 892
35 000 –	50 000	355	14 860	41 859	12 597	12 431	2 151	13 629
50 000 –	125 000	543	42 210	77 735	36 061	34 409	8 111	38 566
125 000 –	250 000	100	16 398	163 976	14 665	13 828	4 311	12 083
250 000 –	500 000	14	4 526	323 252	4 134	3 981	1 639	3 097
500 000 –	1 000 000
1 000 000 und mehr	
Insgesamt		1 990	101 075	50 792	87 279	84 416	19 998	81 578
Nachrichtlich: Verlustfälle		13	- 88	- 6 774	- 116	- 116	—	51

5. Unbeschränkt Lohn- und Einkommensteuerpflichtige¹⁾ in Hessen 2016 nach Größenklassen des Gesamtbetrags der Einkünfte und regionaler Gliederung

Verwaltungsbezirk Größenklassen nach dem Gesamtbetrag der Einkünfte von ... bis unter ... Euro	Steuer- pflichtige	Gesamtbetrag der Einkünfte		Einkommen	Zu ver- steuerndes Einkommen	Festgesetzte Einkommen- steuer	Nachrichtlich: Bruttolohn
		1 000 Euro	Euro je Steuer- pflichtigen				

439010 Lorch, Stadt

	Nullfälle	46	—	—	—	—	—	23
1 –	5 000	210	431	2 052	280	277	8	604
5 000 –	10 000	154	1 151	7 477	878	878	29	1 000
10 000 –	15 000	154	1 969	12 789	1 478	1 478	40	1 173
15 000 –	20 000	142	2 502	17 621	1 966	1 965	119	2 021
20 000 –	25 000	156	3 526	22 606	2 860	2 854	220	3 102
25 000 –	30 000	158	4 362	27 608	3 573	3 573	343	4 176
30 000 –	35 000	136	4 405	32 390	3 565	3 565	418	4 002
35 000 –	50 000	276	11 532	41 784	9 584	9 543	1 445	11 294
50 000 –	125 000	365	25 393	69 571	21 304	20 678	4 218	24 509
125 000 –	250 000
250 000 –	500 000
500 000 –	1 000 000
1 000 000 und mehr	
Insgesamt		1 823	60 842	33 375	50 395	49 518	8 369	54 577
Nachrichtlich: Verlustfälle		13	- 409	- 31 478	- 453	- 453	—	55

439011 Niedernhausen

	Nullfälle	192	—	—	- 22	- 22	3	94
1 –	5 000	704	1 386	1 969	781	780	437	2 025
5 000 –	10 000	423	3 171	7 497	2 293	2 293	42	2 947
10 000 –	15 000	506	6 368	12 584	4 872	4 867	142	4 335
15 000 –	20 000	482	8 458	17 548	6 657	6 653	439	5 667
20 000 –	25 000	492	11 052	22 464	8 759	8 727	982	8 676
25 000 –	30 000	544	14 974	27 526	12 078	12 066	1 311	12 519
30 000 –	35 000	433	14 017	32 372	11 481	11 460	1 534	12 065
35 000 –	50 000	1 147	48 277	42 090	40 182	39 781	6 574	43 761
50 000 –	125 000	2 015	154 337	76 594	132 209	127 163	29 878	141 273
125 000 –	250 000	452	75 604	167 265	67 406	64 377	20 728	60 589
250 000 –	500 000	107	33 750	315 423	31 492	30 682	11 259	21 011
500 000 –	1 000 000	15	10 234	682 264	9 746	9 642	3 939	7 147
1 000 000 und mehr		6	9 929	1 654 750	9 580	9 523	3 806	2 052
Insgesamt		7 518	391 557	52 083	337 514	327 993	81 073	324 161
Nachrichtlich: Verlustfälle		59	- 1 040	- 17 627	- 1 164	- 1 164	52	132

439012 Oestrich-Winkel, Stadt

	Nullfälle	194	—	—	- 16	- 16	1	97
1 –	5 000	684	1 224	1 789	773	770	14	1 825
5 000 –	10 000	372	2 798	7 523	2 118	2 118	59	2 467
10 000 –	15 000	496	6 183	12 465	4 803	4 798	251	4 037
15 000 –	20 000	449	7 875	17 538	6 156	6 149	380	5 031
20 000 –	25 000	412	9 279	22 521	7 375	7 361	619	7 029
25 000 –	30 000	390	10 712	27 466	8 681	8 624	975	9 278
30 000 –	35 000	398	12 921	32 464	10 706	10 681	1 422	11 731
35 000 –	50 000	919	38 455	41 845	32 009	31 665	5 114	35 068
50 000 –	125 000	1 402	105 970	75 585	90 318	86 851	19 380	93 058
125 000 –	250 000	239	38 854	162 569	34 517	32 863	10 303	29 785
250 000 –	500 000	35	11 103	317 223	10 131	9 796	3 537	8 067
500 000 –	1 000 000
1 000 000 und mehr	
Insgesamt		6 001	252 497	42 076	213 636	207 664	44 202	209 467
Nachrichtlich: Verlustfälle		42	- 281	- 6 686	- 360	- 360	40	80

5. Unbeschränkt Lohn- und Einkommensteuerpflichtige¹⁾ in Hessen 2016 nach Größenklassen des Gesamtbetrags der Einkünfte und regionaler Gliederung

Verwaltungsbezirk Größenklassen nach dem Gesamtbetrag der Einkünfte von ... bis unter ... Euro	Steuer- pflichtige	Gesamtbetrag der Einkünfte		Einkommen	Zu ver- steuerndes Einkommen	Festgesetzte Einkommen- steuer	Nachrichtlich: Bruttolohn
		1 000 Euro	Euro je Steuer- pflichtigen				

439013 Rüdesheim am Rhein, Stadt

	Nullfälle	139	—	—	— 9	— 9	—	63
1 –	5 000	712	1 292	1 814	878	871	22	1 948
5 000 –	10 000	407	3 093	7 599	2 410	2 410	68	2 848
10 000 –	15 000	476	5 983	12 570	4 708	4 703	151	4 732
15 000 –	20 000	420	7 324	17 437	5 926	5 921	383	5 969
20 000 –	25 000	420	9 450	22 500	7 663	7 639	681	7 908
25 000 –	30 000	348	9 582	27 535	7 904	7 893	845	8 415
30 000 –	35 000	348	11 302	32 477	9 533	9 527	1 292	10 747
35 000 –	50 000	691	28 888	41 806	24 286	24 060	3 770	26 403
50 000 –	125 000	861	63 433	73 674	53 934	52 177	11 141	55 018
125 000 –	250 000	104	16 819	161 721	14 796	14 028	4 249	10 316
250 000 –	500 000
500 000 –	1 000 000
1 000 000 und mehr	
Insgesamt		4 953	169 804	34 283	143 379	140 360	26 504	137 684
Nachrichtlich: Verlustfälle		32	– 298	– 9 303	– 363	– 363	—	93

439014 Schlagenbad

	Nullfälle	76	—	—	— 8	— 8	—	36
1 –	5 000	302	608	2 012	371	370	23	835
5 000 –	10 000	197	1 533	7 780	1 110	1 109	103	1 409
10 000 –	15 000	234	2 925	12 501	2 281	2 273	118	1 844
15 000 –	20 000	219	3 801	17 357	2 955	2 955	181	2 287
20 000 –	25 000	213	4 777	22 428	3 676	3 670	333	3 201
25 000 –	30 000	211	5 809	27 530	4 714	4 704	552	4 702
30 000 –	35 000	208	6 738	32 395	5 569	5 564	705	5 888
35 000 –	50 000	526	22 175	42 157	18 471	18 204	3 261	20 129
50 000 –	125 000	826	62 155	75 249	53 184	51 129	11 739	54 865
125 000 –	250 000	163	27 023	165 784	24 204	23 082	7 500	18 967
250 000 –	500 000	43	14 178	329 732	13 281	12 958	4 684	6 855
500 000 –	1 000 000
1 000 000 und mehr	
Insgesamt		3 228	162 114	50 221	139 786	135 914	33 251	124 357
Nachrichtlich: Verlustfälle		31	– 408	– 13 170	– 405	– 405	212	57

439015 Taunusstein, Stadt

	Nullfälle	443	—	—	— 13	— 13	2	210
1 –	5 000	1 331	2 730	2 051	1 631	1 629	49	3 831
5 000 –	10 000	818	6 187	7 564	4 560	4 545	106	5 549
10 000 –	15 000	1 064	13 366	12 562	10 198	10 189	285	9 388
15 000 –	20 000	1 004	17 499	17 429	13 604	13 571	820	12 287
20 000 –	25 000	991	22 238	22 440	17 701	17 642	1 471	17 065
25 000 –	30 000	1 031	28 343	27 491	23 157	23 098	2 474	24 592
30 000 –	35 000	963	31 282	32 484	25 825	25 744	3 318	28 310
35 000 –	50 000	2 254	94 319	41 845	78 922	78 032	12 574	85 117
50 000 –	125 000	3 748	286 462	76 431	245 461	235 111	53 883	258 721
125 000 –	250 000	550	89 492	162 713	79 975	75 606	24 715	66 854
250 000 –	500 000	99	32 176	325 008	29 295	28 485	10 438	19 662
500 000 –	1 000 000	25	16 701	668 052	16 136	15 896	6 852	8 101
1 000 000 und mehr		7	10 480	1 497 166	10 260	10 211	3 490	2 608
Insgesamt		14 328	651 276	45 455	556 714	539 747	120 479	542 293
Nachrichtlich: Verlustfälle		109	– 877	– 8 043	– 1 106	– 1 107	—	346

5. Unbeschränkt Lohn- und Einkommensteuerpflichtige¹⁾ in Hessen 2016 nach Größenklassen des Gesamtbetrags der Einkünfte und regionaler Gliederung

Verwaltungsbezirk	Steuerpflichtige	Gesamtbetrag der Einkünfte		Einkommen	Zu versteuerndes Einkommen	Festgesetzte Einkommensteuer	Nachrichtlich: Bruttolohn	
		1 000 Euro	Euro je Steuerpflichtigen					
Größenklassen nach dem Gesamtbetrag der Einkünfte von ... bis unter ... Euro		1 000 Euro						
439016 Waldems								
	Nullfälle	80	—	—	- 1	- 1	16	38
1 –	5 000	272	500	1 838	282	281	6	745
5 000 –	10 000	147	1 093	7 434	800	799	15	1 064
10 000 –	15 000	185	2 340	12 650	1 761	1 760	46	1 471
15 000 –	20 000	165	2 893	17 535	2 262	2 262	144	2 055
20 000 –	25 000	196	4 438	22 641	3 508	3 507	306	3 104
25 000 –	30 000	187	5 170	27 650	4 246	4 238	472	4 409
30 000 –	35 000	185	6 023	32 556	5 054	5 054	645	5 347
35 000 –	50 000	386	16 156	41 856	13 406	13 251	2 249	15 174
50 000 –	125 000	715	54 532	76 269	46 734	44 955	10 465	51 142
125 000 –	250 000	123	20 061	163 095	17 910	17 150	6 202	16 158
250 000 –	500 000
500 000 –	1 000 000
1 000 000 und mehr
Insgesamt		2 663	120 795	45 361	102 589	99 701	22 853	105 918
Nachrichtlich: Verlustfälle		14	- 539	- 38 492	- 220	- 220	1 960	149
439017 Walluf								
	Nullfälle	71	—	—	- 3	- 3	—	35
1 –	5 000	258	469	1 819	295	294	5	703
5 000 –	10 000	160	1 223	7 642	868	868	18	1 064
10 000 –	15 000	209	2 584	12 366	1 990	1 990	57	1 674
15 000 –	20 000	209	3 625	17 346	2 777	2 776	186	2 189
20 000 –	25 000	216	4 859	22 494	3 826	3 815	335	3 419
25 000 –	30 000	192	5 265	27 422	4 247	4 241	522	4 211
30 000 –	35 000	207	6 736	32 543	5 557	5 532	766	5 689
35 000 –	50 000	476	19 973	41 960	16 830	16 693	2 834	17 826
50 000 –	125 000	799	60 891	76 209	52 287	50 219	11 538	53 964
125 000 –	250 000	139	22 970	165 249	20 511	19 536	6 209	16 888
250 000 –	500 000
500 000 –	1 000 000
1 000 000 und mehr
Insgesamt		2 982	146 490	49 125	125 915	122 384	28 543	117 338
Nachrichtlich: Verlustfälle		23	- 272	- 11 819	- 330	- 330	—	190
440 Wetteraukreis								
	Nullfälle	5 031	—	—	- 312	- 312	30	2 419
1 –	5 000	14 800	29 536	1 996	18 566	18 519	563	42 087
5 000 –	10 000	10 105	76 631	7 583	57 549	57 479	1 094	69 926
10 000 –	15 000	11 623	145 119	12 485	112 096	111 989	3 782	105 116
15 000 –	20 000	11 621	203 051	17 473	160 651	160 526	9 997	155 070
20 000 –	25 000	11 424	257 184	22 513	208 182	207 621	18 641	213 892
25 000 –	30 000	11 097	304 926	27 478	250 581	249 867	27 439	274 257
30 000 –	35 000	10 240	332 329	32 454	274 775	274 090	37 154	308 245
35 000 –	50 000	23 372	976 361	41 775	813 321	804 911	129 266	914 346
50 000 –	125 000	34 619	2 610 332	75 402	2 224 638	2 135 685	483 942	2 376 075
125 000 –	250 000	5 959	970 252	162 821	867 744	822 561	261 359	747 120
250 000 –	500 000	992	327 533	330 175	302 668	294 253	107 526	193 903
500 000 –	1 000 000	216	141 716	656 092	133 763	132 046	51 946	53 359
1 000 000 und mehr		75	179 735	2 396 472	173 165	172 551	62 425	42 516
Insgesamt		151 174	6 554 705	43 359	5 597 387	5 441 785	1 195 165	5 498 333
Nachrichtlich: Verlustfälle		836	- 9 393	- 11 235	- 9 327	- 9 329	40	2 396

5. Unbeschränkt Lohn- und Einkommensteuerpflichtige¹⁾ in Hessen 2016 nach Größenklassen des Gesamtbetrags der Einkünfte und regionaler Gliederung

Verwaltungsbezirk Größenklassen nach dem Gesamtbetrag der Einkünfte von ... bis unter ... Euro	Steuer- pflichtige	Gesamtbetrag der Einkünfte		Einkommen	Zu ver- steuerndes Einkommen	Festgesetzte Einkommen- steuer	Nachrichtlich: Bruttolohn	
		1 000 Euro	Euro je Steuer- pflichtigen					
1 000 Euro								
440001 Altenstadt								
	Nullfälle	222	—	—	- 19	- 19	—	106
1 –	5 000	524	1 019	1 944	647	646	14	1 473
5 000 –	10 000	385	2 914	7 568	2 163	2 153	52	2 826
10 000 –	15 000	456	5 638	12 363	4 386	4 385	114	4 027
15 000 –	20 000	428	7 502	17 529	5 973	5 970	369	5 719
20 000 –	25 000	518	11 641	22 473	9 573	9 538	779	9 749
25 000 –	30 000	460	12 638	27 475	10 383	10 340	1 116	11 107
30 000 –	35 000	421	13 628	32 370	11 283	11 229	1 432	12 987
35 000 –	50 000	911	38 036	41 752	31 672	31 300	4 834	36 040
50 000 –	125 000	1 330	100 497	75 562	85 977	82 673	18 473	92 273
125 000 –	250 000	198	31 617	159 680	28 427	26 971	8 351	25 486
250 000 –	500 000
500 000 –	1 000 000
1 000 000 und mehr
I n s g e s a m t		5 889	237 931	40 403	202 403	196 861	39 734	209 116
Nachrichtlich: Verlustfälle		42	- 323	- 7 696	- 459	- 460	—	210
440002 Bad Nauheim, Stadt								
	Nullfälle	411	—	—	- 30	- 30	1	196
1 –	5 000	1 408	2 985	2 120	1 836	1 831	102	4 090
5 000 –	10 000	1 122	8 492	7 569	6 209	6 202	111	7 391
10 000 –	15 000	1 340	16 817	12 550	12 631	12 601	800	11 145
15 000 –	20 000	1 377	24 092	17 496	18 613	18 570	1 176	17 997
20 000 –	25 000	1 154	25 913	22 455	20 614	20 571	1 934	20 993
25 000 –	30 000	1 068	29 296	27 431	23 879	23 844	2 539	25 530
30 000 –	35 000	1 014	32 939	32 485	27 413	27 342	3 702	29 866
35 000 –	50 000	2 286	95 842	41 926	79 372	78 585	12 772	87 134
50 000 –	125 000	3 432	259 393	75 581	222 214	213 593	50 240	227 674
125 000 –	250 000	769	128 230	166 749	114 401	108 408	35 410	100 387
250 000 –	500 000	151	50 136	332 029	46 210	44 904	17 112	27 804
500 000 –	1 000 000	46	30 343	659 632	28 818	28 412	10 590	10 155
1 000 000 und mehr	.	21	52 861	2 517 193	51 693	51 519	19 259	14 435
I n s g e s a m t		15 599	757 340	48 551	653 875	636 351	155 751	584 797
Nachrichtlich: Verlustfälle		116	- 1 567	- 13 505	- 1 887	- 1 887	—	595
440003 Bad Vilbel, Stadt								
	Nullfälle	524	—	—	- 17	- 17	5	264
1 –	5 000	1 563	3 177	2 032	1 913	1 899	48	4 342
5 000 –	10 000	997	7 507	7 530	5 528	5 514	114	6 335
10 000 –	15 000	1 180	14 790	12 534	11 498	11 490	368	9 370
15 000 –	20 000	1 184	20 634	17 427	16 120	16 109	980	13 836
20 000 –	25 000	1 033	23 263	22 520	18 326	18 286	2 133	16 937
25 000 –	30 000	1 047	28 781	27 489	23 394	23 302	2 626	23 635
30 000 –	35 000	992	32 232	32 492	26 797	26 702	3 612	28 851
35 000 –	50 000	2 632	110 538	41 998	92 602	91 456	15 558	99 752
50 000 –	125 000	4 826	373 607	77 415	321 192	307 123	74 708	339 735
125 000 –	250 000	1 209	200 273	165 652	178 996	168 908	54 950	161 812
250 000 –	500 000	244	81 196	332 771	74 992	72 629	26 979	54 806
500 000 –	1 000 000	59	39 690	672 710	37 260	36 667	13 723	15 508
1 000 000 und mehr	.	18	46 166	2 564 781	44 555	44 346	16 639	16 911
I n s g e s a m t		17 508	981 853	56 080	853 156	824 413	212 444	792 094
Nachrichtlich: Verlustfälle		88	- 914	- 10 382	- 924	- 924	—	159

5. Unbeschränkt Lohn- und Einkommensteuerpflichtige¹⁾ in Hessen 2016 nach Größenklassen des Gesamtbetrags der Einkünfte und regionaler Gliederung

Verwaltungsbezirk Größenklassen nach dem Gesamtbetrag der Einkünfte von ... bis unter ... Euro	Steuer- pflichtige	Gesamtbetrag der Einkünfte		Einkommen	Zu ver- steuerndes Einkommen	Festgesetzte Einkommen- steuer	Nachrichtlich: Bruttolohn
		1 000 Euro	Euro je Steuer- pflichtigen				

440004 Büdingen, Stadt

	Nullfälle	360	—	—	- 41	- 41	1	189
1 –	5 000	1 071	2 100	1 961	1 356	1 354	34	2 922
5 000 –	10 000	771	5 906	7 660	4 520	4 519	122	5 648
10 000 –	15 000	853	10 537	12 353	8 190	8 174	219	7 951
15 000 –	20 000	784	13 677	17 445	10 846	10 832	652	11 303
20 000 –	25 000	859	19 298	22 466	15 868	15 841	1 373	16 947
25 000 –	30 000	897	24 689	27 524	20 427	20 376	2 279	22 877
30 000 –	35 000	786	25 486	32 424	21 131	21 118	2 716	24 149
35 000 –	50 000	1 664	69 392	41 702	57 836	57 371	8 793	66 751
50 000 –	125 000	2 097	154 699	73 771	131 395	126 807	27 379	136 539
125 000 –	250 000	266	43 979	165 334	39 707	38 099	12 782	27 818
250 000 –	500 000	52	17 131	329 437	15 988	15 643	5 684	8 741
500 000 –	1 000 000
1 000 000 und mehr	
Insgesamt		10 476	399 680	38 152	339 361	332 124	67 209	332 530
Nachrichtlich: Verlustfälle		57	- 620	- 10 884	- 764	- 765	—	77

440005 Butzbach, Friedrich-Ludwig-Weidig-Stadt

	Nullfälle	458	—	—	- 23	- 23	1	218
1 –	5 000	1 190	2 325	1 954	1 479	1 478	41	3 356
5 000 –	10 000	836	6 305	7 541	4 815	4 812	82	5 983
10 000 –	15 000	988	12 325	12 475	9 159	9 149	297	9 490
15 000 –	20 000	989	17 243	17 434	13 826	13 821	856	13 687
20 000 –	25 000	941	21 182	22 510	17 232	17 178	1 508	18 382
25 000 –	30 000	921	25 298	27 468	20 722	20 687	2 283	23 162
30 000 –	35 000	843	27 330	32 420	22 695	22 628	2 945	25 684
35 000 –	50 000	2 040	85 092	41 712	71 017	70 176	11 413	82 914
50 000 –	125 000	2 755	205 614	74 633	174 479	167 130	37 280	193 492
125 000 –	250 000	447	72 849	162 974	65 173	61 694	19 392	54 541
250 000 –	500 000	59	19 599	332 181	17 838	17 393	6 102	10 302
500 000 –	1 000 000
1 000 000 und mehr	
Insgesamt		12 479	510 573	40 915	433 296	420 909	87 604	445 229
Nachrichtlich: Verlustfälle		55	- 531	- 9 656	- 603	- 604	—	165

440006 Echzell

	Nullfälle	97	—	—	- 6	- 6	—	49
1 –	5 000	312	568	1 820	372	372	6	857
5 000 –	10 000	217	1 641	7 562	1 259	1 259	23	1 552
10 000 –	15 000	241	3 002	12 456	2 374	2 373	63	2 463
15 000 –	20 000	241	4 202	17 437	3 325	3 319	192	3 248
20 000 –	25 000	239	5 412	22 643	4 387	4 373	382	4 602
25 000 –	30 000	220	6 004	27 290	4 869	4 853	519	5 290
30 000 –	35 000	226	7 324	32 407	6 007	6 006	746	6 929
35 000 –	50 000	407	16 822	41 332	13 994	13 889	2 212	15 513
50 000 –	125 000	586	43 739	74 640	36 889	35 433	7 690	40 069
125 000 –	250 000	63	10 237	162 496	9 062	8 591	2 605	7 383
250 000 –	500 000	12	3 721	310 120	3 456	3 348	1 192	1 283
500 000 –	1 000 000
1 000 000 und mehr	
Insgesamt		2 867	107 676	37 557	90 765	88 559	17 307	91 286
Nachrichtlich: Verlustfälle		16	- 231	- 14 434	- 292	- 292	—	74

5. Unbeschränkt Lohn- und Einkommensteuerpflichtige¹⁾ in Hessen 2016 nach Größenklassen des Gesamtbetrags der Einkünfte und regionaler Gliederung

Verwaltungsbezirk Größenklassen nach dem Gesamtbetrag der Einkünfte von ... bis unter ... Euro	Steuer- pflichtige	Gesamtbetrag der Einkünfte		Einkommen	Zu ver- steuerndes Einkommen	Festgesetzte Einkommen- steuer	Nachrichtlich: Bruttolohn
		1 000 Euro	Euro je Steuer- pflichtigen				

440007 Florstadt, Stadt

	Nullfälle	147	—	—	- 5	- 5	—	65
1 –	5 000	409	831	2 031	522	521	13	1 164
5 000 –	10 000	313	2 356	7 528	1 781	1 780	25	2 169
10 000 –	15 000	367	4 609	12 559	3 642	3 642	118	3 873
15 000 –	20 000	373	6 544	17 545	5 251	5 250	324	5 367
20 000 –	25 000	322	7 281	22 613	5 900	5 875	521	6 139
25 000 –	30 000	382	10 514	27 523	8 694	8 639	988	9 812
30 000 –	35 000	302	9 798	32 444	8 167	8 160	1 065	9 486
35 000 –	50 000	691	28 612	41 406	23 723	23 503	3 745	26 866
50 000 –	125 000	898	66 415	73 958	56 391	54 178	11 856	60 730
125 000 –	250 000	133	21 389	160 820	19 137	18 357	5 659	16 089
250 000 –	500 000
500 000 –	1 000 000
1 000 000 und mehr	
Insgesamt		4 358	166 819	38 279	141 193	137 702	27 267	147 121
Nachrichtlich: Verlustfälle		26	- 147	- 5 667	- 238	- 238	—	71

440008 Friedberg (Hessen), Kreisstadt

	Nullfälle	458	—	—	- 33	- 33	2	214
1 –	5 000	1 617	3 406	2 107	2 191	2 190	88	4 795
5 000 –	10 000	1 093	8 237	7 536	6 251	6 247	126	7 963
10 000 –	15 000	1 112	13 843	12 449	10 837	10 828	320	10 474
15 000 –	20 000	1 064	18 611	17 492	14 954	14 952	958	15 605
20 000 –	25 000	1 072	24 165	22 542	19 841	19 807	1 714	20 777
25 000 –	30 000	988	27 138	27 468	22 255	22 201	2 438	24 954
30 000 –	35 000	945	30 714	32 501	25 244	25 175	3 217	28 653
35 000 –	50 000	2 145	89 872	41 898	75 083	74 336	12 280	84 635
50 000 –	125 000	3 221	243 875	75 714	208 248	199 218	45 707	223 836
125 000 –	250 000	531	84 891	159 870	75 534	71 236	22 659	66 763
250 000 –	500 000	82	26 701	325 627	24 474	23 646	8 544	15 767
500 000 –	1 000 000
1 000 000 und mehr	
Insgesamt		14 348	586 180	40 854	498 991	483 774	103 351	510 015
Nachrichtlich: Verlustfälle		78	- 815	- 10 453	- 906	- 906	—	294

440009 Gedern, Stadt

	Nullfälle	155	—	—	- 12	- 12	1	82
1 –	5 000	519	925	1 782	599	598	27	1 445
5 000 –	10 000	268	2 024	7 553	1 584	1 584	41	1 920
10 000 –	15 000	258	3 221	12 486	2 506	2 505	76	2 462
15 000 –	20 000	266	4 639	17 441	3 644	3 643	217	3 679
20 000 –	25 000	313	7 085	22 637	5 745	5 714	578	6 288
25 000 –	30 000	297	8 162	27 482	6 707	6 670	723	7 480
30 000 –	35 000	255	8 271	32 434	6 716	6 694	805	7 945
35 000 –	50 000	578	24 137	41 759	19 925	19 780	2 879	22 898
50 000 –	125 000	638	45 193	70 836	38 164	37 041	7 504	39 789
125 000 –	250 000	67	11 032	164 651	9 916	9 511	2 743	6 121
250 000 –	500 000
500 000 –	1 000 000
1 000 000 und mehr	
Insgesamt		3 636	122 534	33 700	102 779	100 856	17 954	102 760
Nachrichtlich: Verlustfälle		12	- 83	- 6 903	- 103	- 103	—	9

5. Unbeschränkt Lohn- und Einkommensteuerpflichtige¹⁾ in Hessen 2016 nach Größenklassen des Gesamtbetrags der Einkünfte und regionaler Gliederung

Verwaltungsbezirk Größenklassen nach dem Gesamtbetrag der Einkünfte von ... bis unter ... Euro	Steuer- pflichtige	Gesamtbetrag der Einkünfte		Einkommen	Zu ver- steuerndes Einkommen	Festgesetzte Einkommen- steuer	Nachrichtlich: Bruttolohn	
		1 000 Euro	Euro je Steuer- pflichtigen					
1 000 Euro								
440010 Glauburg								
	Nullfälle	33	—	—	- 4	- 4	—	18
1 –	5 000	147	259	1 762	176	176	4	388
5 000 –	10 000	110	851	7 733	672	672	8	741
10 000 –	15 000	112	1 400	12 496	1 135	1 134	31	1 063
15 000 –	20 000	110	1 921	17 463	1 483	1 483	99	1 637
20 000 –	25 000	140	3 168	22 627	2 543	2 533	219	2 602
25 000 –	30 000	131	3 608	27 541	2 987	2 981	328	3 478
30 000 –	35 000	132	4 289	32 491	3 503	3 497	472	3 918
35 000 –	50 000	228	9 536	41 824	7 822	7 753	1 239	9 017
50 000 –	125 000	339	25 247	74 475	21 450	20 779	4 479	23 696
125 000 –	250 000	32	4 924	153 862	4 413	4 201	1 306	2 855
250 000 –	500 000
500 000 –	1 000 000
1 000 000 und mehr
Insgesamt		1 521	59 953	39 417	50 764	49 709	9 543	50 707
Nachrichtlich: Verlustfälle		10	- 53	- 5 285	- 68	- 68	—	12
440011 Hirzenhain								
	Nullfälle	48	—	—	- 2	- 2	—	26
1 –	5 000	172	266	1 548	138	138	3	389
5 000 –	10 000	94	713	7 589	550	550	7	637
10 000 –	15 000	105	1 329	12 662	1 050	1 050	29	940
15 000 –	20 000	102	1 765	17 300	1 434	1 433	90	1 519
20 000 –	25 000	108	2 408	22 292	1 960	1 954	154	2 153
25 000 –	30 000	82	2 237	27 278	1 859	1 859	197	2 226
30 000 –	35 000	111	3 621	32 626	3 005	2 994	382	3 516
35 000 –	50 000	214	8 917	41 669	7 383	7 335	1 074	8 415
50 000 –	125 000	242	17 132	70 794	14 507	14 088	2 862	15 763
125 000 –	250 000
250 000 –	500 000
500 000 –	1 000 000
1 000 000 und mehr
Insgesamt		1 305	43 560	33 380	36 524	35 822	6 127	38 072
Nachrichtlich: Verlustfälle		13	- 50	- 3 849	- 72	- 72	—	5
440012 Karben, Stadt								
	Nullfälle	333	—	—	- 13	- 13	13	174
1 –	5 000	1 084	2 218	2 046	1 389	1 379	31	3 231
5 000 –	10 000	691	5 314	7 690	4 011	3 996	77	4 722
10 000 –	15 000	808	10 122	12 528	7 793	7 790	226	6 734
15 000 –	20 000	851	14 831	17 427	11 601	11 597	792	10 367
20 000 –	25 000	833	18 719	22 472	15 084	15 039	1 216	14 208
25 000 –	30 000	829	22 811	27 516	18 816	18 720	2 112	19 169
30 000 –	35 000	734	23 813	32 443	19 576	19 549	4 085	20 894
35 000 –	50 000	1 815	76 022	41 885	63 724	63 035	10 403	70 532
50 000 –	125 000	2 946	224 805	76 309	191 885	183 850	42 707	205 930
125 000 –	250 000	537	85 929	160 016	77 019	72 941	22 888	69 023
250 000 –	500 000	76	24 706	325 077	22 952	22 438	8 232	14 690
500 000 –	1 000 000	8	5 917	739 617	5 212	5 183	2 159	2 754
1 000 000 und mehr		7	14 322	2 046 049	11 974	11 923	4 280	4 412
Insgesamt		11 552	529 529	45 839	451 024	437 427	99 221	446 840
Nachrichtlich: Verlustfälle		66	- 500	- 7 568	- 738	- 738	40	176

5. Unbeschränkt Lohn- und Einkommensteuerpflichtige¹⁾ in Hessen 2016 nach Größenklassen des Gesamtbetrags der Einkünfte und regionaler Gliederung

Verwaltungsbezirk Größenklassen nach dem Gesamtbetrag der Einkünfte von ... bis unter ... Euro	Steuer- pflichtige	Gesamtbetrag der Einkünfte		Einkommen	Zu ver- steuerndes Einkommen	Festgesetzte Einkommen- steuer	Nachrichtlich: Bruttolohn
		1 000 Euro	Euro je Steuer- pflichtigen				

440013 Kefenrod

	Nullfälle	70	—	—	- 6	- 6	—	33
1 –	5 000	129	258	2 003	179	179	5	402
5 000 –	10 000	87	682	7 843	530	530	12	675
10 000 –	15 000	110	1 352	12 295	1 046	1 046	31	992
15 000 –	20 000	114	1 986	17 422	1 567	1 566	88	1 449
20 000 –	25 000	109	2 480	22 750	2 029	2 028	168	2 099
25 000 –	30 000	112	3 067	27 385	2 526	2 517	257	2 814
30 000 –	35 000	85	2 765	32 535	2 248	2 248	276	2 712
35 000 –	50 000	182	7 639	41 973	6 245	6 204	922	7 333
50 000 –	125 000	261	18 800	72 031	15 761	15 258	3 202	17 331
125 000 –	250 000
250 000 –	500 000
500 000 –	1 000 000
1 000 000 und mehr	
Insgesamt		1 288	46 458	36 070	39 005	38 305	7 394	40 060
Nachrichtlich: Verlustfälle		13	- 155	- 11 951	- 182	- 182	—	25

440014 Limeshain

	Nullfälle	84	—	—	- 4	- 4	—	40
1 –	5 000	251	495	1 971	280	279	8	717
5 000 –	10 000	177	1 347	7 613	1 020	1 019	16	1 211
10 000 –	15 000	213	2 665	12 511	2 124	2 123	73	1 965
15 000 –	20 000	219	3 801	17 356	2 976	2 975	166	2 790
20 000 –	25 000	222	4 957	22 328	3 928	3 921	314	4 169
25 000 –	30 000	211	5 814	27 554	4 848	4 837	517	5 339
30 000 –	35 000	191	6 194	32 432	5 107	5 106	640	5 794
35 000 –	50 000	432	17 943	41 535	14 947	14 808	2 312	16 779
50 000 –	125 000	606	45 850	75 660	39 242	37 864	8 308	42 103
125 000 –	250 000	82	13 050	159 143	11 864	11 295	3 451	9 420
250 000 –	500 000
500 000 –	1 000 000
1 000 000 und mehr	
Insgesamt		2 705	115 389	42 658	99 233	96 994	20 964	93 216
Nachrichtlich: Verlustfälle		13	- 28	- 2 145	- 43	- 43	—	28

440015 Münzenberg, Stadt

	Nullfälle	91	—	—	- 2	- 2	—	39
1 –	5 000	264	494	1 871	332	332	10	754
5 000 –	10 000	182	1 376	7 561	982	982	16	1 205
10 000 –	15 000	216	2 702	12 511	2 148	2 147	62	2 014
15 000 –	20 000	196	3 411	17 403	2 694	2 688	181	2 726
20 000 –	25 000	206	4 659	22 618	3 790	3 784	342	3 794
25 000 –	30 000	216	5 957	27 580	4 908	4 896	516	5 660
30 000 –	35 000	209	6 777	32 428	5 667	5 665	735	6 216
35 000 –	50 000	437	18 070	41 351	15 239	15 074	2 461	17 552
50 000 –	125 000	734	55 287	75 324	46 649	44 848	9 772	50 818
125 000 –	250 000	102	16 155	158 386	14 379	13 591	4 251	12 653
250 000 –	500 000
500 000 –	1 000 000
1 000 000 und mehr	
Insgesamt		2 863	119 330	41 680	100 929	98 075	19 861	105 560
Nachrichtlich: Verlustfälle		14	- 44	- 3 127	- 64	- 64	—	40

5. Unbeschränkt Lohn- und Einkommensteuerpflichtige¹⁾ in Hessen 2016 nach Größenklassen des Gesamtbetrags der Einkünfte und regionaler Gliederung

Verwaltungsbezirk Größenklassen nach dem Gesamtbetrag der Einkünfte von ... bis unter ... Euro	Steuer- pflichtige	Gesamtbetrag der Einkünfte		Einkommen	Zu ver- steuerndes Einkommen	Festgesetzte Einkommen- steuer	Nachrichtlich: Bruttolohn
		1 000 Euro	Euro je Steuer- pflichtigen				

440016 Nidda, Stadt

	Nullfälle	505	—	—	— 21	— 21	1	204
1 –	5 000	922	1 735	1 882	1 114	1 114	31	2 510
5 000 –	10 000	621	4 717	7 596	3 612	3 612	71	4 351
10 000 –	15 000	678	8 471	12 494	6 653	6 644	207	6 459
15 000 –	20 000	721	12 617	17 499	10 054	10 047	570	9 879
20 000 –	25 000	726	16 288	22 435	13 274	13 237	1 147	14 388
25 000 –	30 000	706	19 456	27 558	16 142	16 116	1 735	18 936
30 000 –	35 000	593	19 178	32 341	15 932	15 918	1 979	18 368
35 000 –	50 000	1 277	53 143	41 615	44 169	43 846	6 570	50 562
50 000 –	125 000	1 519	110 336	72 637	93 102	89 913	18 676	97 748
125 000 –	250 000	162	25 636	158 245	22 814	21 824	6 550	14 962
250 000 –	500 000	26	8 839	339 943	8 251	8 058	3 048	4 617
500 000 –	1 000 000
1 000 000 und mehr	
Insgesamt		8 467	304 102	35 916	258 343	253 519	48 328	243 769
Nachrichtlich: Verlustfälle		43	– 1 964	– 45 674	– 341	– 341	—	77

440017 Niddatal, Stadt

	Nullfälle	126	—	—	— 6	— 6	—	61
1 –	5 000	433	862	1 992	518	513	9	1 220
5 000 –	10 000	273	2 049	7 506	1 537	1 536	32	1 860
10 000 –	15 000	328	4 090	12 469	3 192	3 191	99	2 977
15 000 –	20 000	314	5 517	17 569	4 381	4 380	295	4 050
20 000 –	25 000	312	7 059	22 624	5 709	5 693	462	5 718
25 000 –	30 000	343	9 412	27 441	7 761	7 729	853	8 355
30 000 –	35 000	322	10 452	32 461	8 635	8 587	1 115	9 645
35 000 –	50 000	766	32 229	42 074	26 920	26 626	4 276	29 720
50 000 –	125 000	1 197	91 615	76 537	78 203	74 849	16 950	84 616
125 000 –	250 000	200	32 010	160 048	28 624	27 095	8 467	26 312
250 000 –	500 000	23	7 199	313 019	6 639	6 460	2 267	5 043
500 000 –	1 000 000
1 000 000 und mehr	
Insgesamt		4 646	209 394	45 070	178 659	173 151	37 329	182 238
Nachrichtlich: Verlustfälle		16	– 76	– 4 731	– 98	– 98	—	9

440018 Ober-Mörlen

	Nullfälle	80	—	—	— 15	— 15	—	38
1 –	5 000	264	627	2 374	378	376	10	814
5 000 –	10 000	194	1 479	7 622	1 075	1 075	15	1 299
10 000 –	15 000	206	2 615	12 695	2 023	2 023	61	1 694
15 000 –	20 000	245	4 300	17 550	3 387	3 385	228	3 104
20 000 –	25 000	258	5 771	22 367	4 667	4 656	388	4 746
25 000 –	30 000	196	5 380	27 451	4 431	4 411	486	4 880
30 000 –	35 000	206	6 672	32 390	5 575	5 553	746	6 118
35 000 –	50 000	458	18 907	41 283	15 807	15 695	2 556	17 395
50 000 –	125 000	708	52 496	74 147	44 696	42 996	9 648	47 170
125 000 –	250 000	140	23 039	164 563	20 494	19 405	6 182	18 584
250 000 –	500 000	20	6 636	331 802	6 249	6 059	2 210	5 367
500 000 –	1 000 000
1 000 000 und mehr	
Insgesamt		2 983	134 472	45 079	115 029	111 821	24 734	112 822
Nachrichtlich: Verlustfälle		27	– 291	– 10 789	– 292	– 292	—	28

5. Unbeschränkt Lohn- und Einkommensteuerpflichtige¹⁾ in Hessen 2016 nach Größenklassen des Gesamtbetrags der Einkünfte und regionaler Gliederung

Verwaltungsbezirk Größenklassen nach dem Gesamtbetrag der Einkünfte von ... bis unter ... Euro	Steuer- pflichtige	Gesamtbetrag der Einkünfte		Einkommen	Zu ver- steuerndes Einkommen	Festgesetzte Einkommen- steuer	Nachrichtlich: Bruttolohn
		1 000 Euro	Euro je Steuer- pflichtigen				

440019 Ortenberg, Stadt

	Nullfälle	171	—	—	- 9	- 9	1	87
1 –	5 000	455	769	1 690	486	485	19	1 129
5 000 –	10 000	317	2 433	7 676	1 794	1 793	26	2 119
10 000 –	15 000	340	4 177	12 285	3 176	3 168	84	2 821
15 000 –	20 000	378	6 586	17 422	5 252	5 248	319	5 099
20 000 –	25 000	358	8 048	22 480	6 524	6 509	564	7 099
25 000 –	30 000	396	10 871	27 452	9 016	9 005	965	10 166
30 000 –	35 000	326	10 604	32 527	8 728	8 706	1 110	10 201
35 000 –	50 000	651	27 122	41 662	22 461	22 173	3 392	25 935
50 000 –	125 000	808	58 285	72 134	49 490	47 894	10 163	52 459
125 000 –	250 000	77	12 295	159 680	11 040	10 554	3 239	7 482
250 000 –	500 000
500 000 –	1 000 000
1 000 000 und mehr	
Insgesamt		4 291	147 498	34 374	123 521	121 047	21 730	125 586
Nachrichtlich: Verlustfälle		30	- 202	- 6 725	- 258	- 258	—	39

440020 Ranstadt

	Nullfälle	90	—	—	- 2	- 2	—	41
1 –	5 000	278	475	1 708	289	288	8	730
5 000 –	10 000	146	1 109	7 594	836	836	17	967
10 000 –	15 000	199	2 506	12 591	1 856	1 855	57	1 756
15 000 –	20 000	187	3 270	17 487	2 554	2 554	154	2 464
20 000 –	25 000	183	4 120	22 515	3 356	3 350	287	3 637
25 000 –	30 000	171	4 693	27 445	3 827	3 810	420	4 338
30 000 –	35 000	190	6 199	32 625	5 060	5 049	639	5 971
35 000 –	50 000	399	16 518	41 399	13 714	13 563	2 143	16 004
50 000 –	125 000	559	42 356	75 771	35 868	34 456	7 548	39 057
125 000 –	250 000	62	9 941	160 344	8 986	8 483	2 581	7 042
250 000 –	500 000
500 000 –	1 000 000
1 000 000 und mehr	
Insgesamt		2 478	96 218	38 829	81 079	78 859	15 535	85 027
Nachrichtlich: Verlustfälle		11	- 67	- 6 065	- 87	- 87	—	23

440021 Reichelsheim (Wetterau), Stadt

	Nullfälle	109	—	—	- 6	- 6	—	56
1 –	5 000	312	654	2 097	398	397	8	895
5 000 –	10 000	206	1 597	7 754	1 219	1 219	15	1 499
10 000 –	15 000	270	3 381	12 522	2 645	2 644	100	2 638
15 000 –	20 000	243	4 255	17 509	3 416	3 410	216	3 143
20 000 –	25 000	249	5 607	22 519	4 529	4 513	356	4 743
25 000 –	30 000	261	7 200	27 587	6 012	5 995	653	6 580
30 000 –	35 000	237	7 701	32 494	6 369	6 353	847	7 436
35 000 –	50 000	548	22 818	41 639	18 987	18 830	2 928	21 299
50 000 –	125 000	744	56 307	75 681	47 784	46 077	10 066	51 864
125 000 –	250 000	113	17 714	156 758	15 915	15 182	4 613	13 903
250 000 –	500 000
500 000 –	1 000 000
1 000 000 und mehr	
Insgesamt		3 312	134 756	40 687	114 165	111 381	22 223	117 808
Nachrichtlich: Verlustfälle		14	- 114	- 8 116	- 170	- 170	—	21

5. Unbeschränkt Lohn- und Einkommensteuerpflichtige¹⁾ in Hessen 2016 nach Größenklassen des Gesamtbetrags der Einkünfte und regionaler Gliederung

Verwaltungsbezirk Größenklassen nach dem Gesamtbetrag der Einkünfte von ... bis unter ... Euro	Steuer- pflichtige	Gesamtbetrag der Einkünfte		Einkommen	Zu ver- steuerndes Einkommen	Festgesetzte Einkommen- steuer	Nachrichtlich: Bruttolohn
		1 000 Euro	Euro je Steuer- pflichtigen				

440022 Rockenberg

	Nullfälle	48	—	—	- 1	- 1	—	22
1 –	5 000	180	392	2 179	241	240	6	575
5 000 –	10 000	131	978	7 462	651	651	10	897
10 000 –	15 000	165	2 074	12 569	1 624	1 624	39	1 730
15 000 –	20 000	147	2 594	17 648	2 043	2 043	107	1 901
20 000 –	25 000	183	4 143	22 642	3 397	3 381	326	3 500
25 000 –	30 000	151	4 149	27 479	3 376	3 370	396	3 872
30 000 –	35 000	161	5 267	32 714	4 347	4 331	579	4 789
35 000 –	50 000	372	15 531	41 750	13 011	12 886	2 100	14 826
50 000 –	125 000	540	40 968	75 867	34 867	33 476	7 424	37 540
125 000 –	250 000	99	15 715	158 742	14 052	13 325	4 084	11 100
250 000 –	500 000
500 000 –	1 000 000
1 000 000 und mehr
Insgesamt		2 190	95 975	43 824	81 460	79 059	16 307	82 700
Nachrichtlich: Verlustfälle		8	- 207	- 25 820	- 240	- 240	—	43

440023 Rosbach v. d. Höhe, Stadt

	Nullfälle	191	—	—	- 4	- 4	—	93
1 –	5 000	530	1 092	2 060	650	649	15	1 527
5 000 –	10 000	376	2 861	7 609	2 067	2 065	31	2 432
10 000 –	15 000	446	5 572	12 493	4 269	4 269	131	3 871
15 000 –	20 000	437	7 666	17 543	6 179	6 174	399	5 613
20 000 –	25 000	431	9 722	22 558	7 917	7 889	709	7 851
25 000 –	30 000	417	11 397	27 331	9 350	9 338	1 088	9 941
30 000 –	35 000	378	12 226	32 345	10 057	10 008	1 327	10 654
35 000 –	50 000	923	38 589	41 808	32 090	31 633	5 242	34 785
50 000 –	125 000	1 777	139 013	78 229	118 681	113 366	26 327	126 585
125 000 –	250 000	370	61 186	165 366	54 807	51 911	16 549	50 458
250 000 –	500 000	56	18 929	338 024	17 673	17 165	6 365	13 590
500 000 –	1 000 000	10	6 503	650 269	6 225	6 151	2 560	4 455
1 000 000 und mehr	.	6	9 732	1 621 997	9 459	9 408	3 059	1 603
Insgesamt		6 348	324 489	51 117	279 420	270 021	63 800	273 458
Nachrichtlich: Verlustfälle		30	- 194	- 6 468	- 214	- 214	—	110

440024 Wölfersheim

	Nullfälle	123	—	—	- 17	- 17	—	60
1 –	5 000	449	992	2 209	677	677	13	1 447
5 000 –	10 000	305	2 271	7 445	1 754	1 744	29	2 177
10 000 –	15 000	370	4 612	12 466	3 592	3 591	101	3 618
15 000 –	20 000	397	6 961	17 535	5 611	5 611	362	5 670
20 000 –	25 000	393	8 859	22 542	7 188	7 161	633	7 570
25 000 –	30 000	377	10 337	27 420	8 488	8 473	866	9 352
30 000 –	35 000	352	11 414	32 426	9 355	9 333	1 157	10 796
35 000 –	50 000	786	32 758	41 677	27 114	26 769	4 131	30 755
50 000 –	125 000	1 067	78 928	73 972	66 614	63 940	13 967	73 481
125 000 –	250 000	119	19 129	160 744	17 160	16 397	5 029	14 623
250 000 –	500 000
500 000 –	1 000 000
1 000 000 und mehr
Insgesamt		4 756	182 704	38 415	153 559	149 577	28 695	162 846
Nachrichtlich: Verlustfälle		20	- 92	- 4 613	- 118	- 118	—	28

5. Unbeschränkt Lohn- und Einkommensteuerpflichtige¹⁾ in Hessen 2016 nach Größenklassen des Gesamtbetrags der Einkünfte und regionaler Gliederung

Verwaltungsbezirk Größenklassen nach dem Gesamtbetrag der Einkünfte von ... bis unter ... Euro	Steuer- pflichtige	Gesamtbetrag der Einkünfte		Einkommen	Zu ver- steuerndes Einkommen	Festgesetzte Einkommen- steuer	Nachrichtlich: Bruttolohn
		1 000 Euro	Euro je Steuer- pflichtigen				

440025 Wöllstadt

	Nullfälle	97	—	—	- 13	- 13	—	46
1 –	5 000	317	612	1 930	407	407	9	916
5 000 –	10 000	193	1 472	7 629	1 129	1 129	15	1 349
10 000 –	15 000	262	3 267	12 470	2 549	2 542	76	2 589
15 000 –	20 000	254	4 427	17 430	3 468	3 468	206	3 218
20 000 –	25 000	262	5 937	22 660	4 801	4 791	434	4 801
25 000 –	30 000	218	6 015	27 593	4 902	4 896	539	5 303
30 000 –	35 000	229	7 433	32 458	6 159	6 138	823	6 667
35 000 –	50 000	530	22 275	42 029	18 462	18 285	3 031	20 934
50 000 –	125 000	789	59 875	75 887	50 888	48 835	11 006	55 776
125 000 –	250 000	137	21 548	157 288	19 105	18 139	5 683	17 404
250 000 –	500 000
500 000 –	1 000 000
1 000 000 und mehr	
Insgesamt		3 309	140 290	42 396	118 853	115 468	24 752	122 676
Nachrichtlich: Verlustfälle		18	- 126	- 6 992	- 166	- 166	—	78

5 Regierungsbezirk Gießen

	Nullfälle	22 348	—	—	- 1 146	- 1 150	646	10 919
1 –	5 000	60 957	117 299	1 924	79 491	79 301	1 919	165 964
5 000 –	10 000	35 318	267 610	7 577	206 883	206 733	3 977	240 327
10 000 –	15 000	40 032	497 657	12 431	391 413	391 180	11 530	379 029
15 000 –	20 000	36 503	638 826	17 501	511 274	510 931	32 215	514 765
20 000 –	25 000	37 470	843 994	22 525	690 413	688 811	60 213	740 228
25 000 –	30 000	36 827	1 012 823	27 502	837 296	835 281	92 046	943 831
30 000 –	35 000	35 761	1 161 102	32 468	967 772	965 753	126 173	1 110 498
35 000 –	50 000	82 761	3 457 211	41 773	2 898 717	2 874 076	450 656	3 325 459
50 000 –	125 000	100 963	7 356 969	72 868	6 240 370	6 017 492	1 294 084	6 710 613
125 000 –	250 000	11 685	1 912 703	163 689	1 704 138	1 621 428	504 951	1 236 978
250 000 –	500 000	2 329	766 690	329 193	705 780	688 730	240 871	292 687
500 000 –	1 000 000	544	362 460	666 286	338 091	334 528	120 035	95 976
1 000 000 und mehr		213	568 252	2 667 851	545 367	543 977	226 746	65 487
Insgesamt		503 711	18 963 596	37 648	16 115 861	15 757 069	3 166 062	15 832 759
Nachrichtlich: Verlustfälle		2 831	- 31 903	- 11 269	- 34 509	- 34 548	1 859	7 049

531 Landkreis Gießen

	Nullfälle	5 988	—	—	- 301	- 301	96	2 929
1 –	5 000	16 569	32 902	1 986	22 409	22 344	598	47 089
5 000 –	10 000	9 172	69 194	7 544	53 578	53 525	1 055	65 812
10 000 –	15 000	10 152	126 727	12 483	99 978	99 896	3 100	99 533
15 000 –	20 000	9 160	160 007	17 468	128 373	128 302	8 234	130 261
20 000 –	25 000	9 331	210 097	22 516	172 358	171 941	15 306	184 607
25 000 –	30 000	9 195	252 925	27 507	210 190	209 641	23 574	234 695
30 000 –	35 000	8 825	286 555	32 471	239 171	238 714	31 738	272 426
35 000 –	50 000	20 018	836 162	41 771	703 638	697 265	112 251	798 982
50 000 –	125 000	25 273	1 852 663	73 306	1 577 354	1 519 338	334 947	1 679 735
125 000 –	250 000	3 251	532 504	163 797	475 006	452 176	141 238	342 515
250 000 –	500 000	654	216 294	330 725	199 125	194 187	69 136	80 505
500 000 –	1 000 000	157	106 348	677 376	100 447	99 303	35 883	26 277
1 000 000 und mehr		74	126 814	1 713 709	122 138	121 724	43 827	15 756
Insgesamt		127 819	4 809 191	37 625	4 103 462	4 008 054	820 982	3 981 122
Nachrichtlich: Verlustfälle		791	- 7 047	- 8 909	- 7 525	- 7 528	146	2 050

5. Unbeschränkt Lohn- und Einkommensteuerpflichtige¹⁾ in Hessen 2016 nach Größenklassen des Gesamtbetrags der Einkünfte und regionaler Gliederung

Verwaltungsbezirk Größenklassen nach dem Gesamtbetrag der Einkünfte von ... bis unter ... Euro	Steuer- pflichtige	Gesamtbetrag der Einkünfte		Einkommen	Zu ver- steuerndes Einkommen	Festgesetzte Einkommen- steuer	Nachrichtlich: Bruttolohn
		1 000 Euro	Euro je Steuer- pflichtigen				

531001 Allendorf (Lumda), Stadt

	Nullfälle	71	—	—	- 1	- 1	—	38
1 –	5 000	186	353	1 899	229	229	4	546
5 000 –	10 000	109	858	7 873	670	670	11	841
10 000 –	15 000	158	1 948	12 327	1 576	1 572	42	1 481
15 000 –	20 000	125	2 195	17 563	1 740	1 739	104	1 769
20 000 –	25 000	134	3 023	22 560	2 481	2 460	212	2 562
25 000 –	30 000	124	3 393	27 359	2 778	2 772	281	3 182
30 000 –	35 000	143	4 639	32 444	3 791	3 784	476	4 589
35 000 –	50 000	354	14 827	41 883	12 365	12 279	1 893	14 603
50 000 –	125 000	442	32 666	73 904	27 744	26 758	5 646	30 063
125 000 –	250 000	58	9 520	164 144	8 468	8 067	2 333	7 227
250 000 –	500 000
500 000 –	1 000 000
1 000 000 und mehr	
Insgesamt		1 916	79 893	41 698	68 057	66 480	12 993	68 629
Nachrichtlich: Verlustfälle		9	- 223	- 24 820	- 71	- 71	—	75

531002 Biebertal

	Nullfälle	194	—	—	- 9	- 9	—	91
1 –	5 000	634	1 229	1 938	865	864	10	1 880
5 000 –	10 000	264	2 022	7 658	1 523	1 522	20	1 845
10 000 –	15 000	354	4 441	12 544	3 425	3 425	93	3 047
15 000 –	20 000	328	5 740	17 498	4 497	4 495	318	4 243
20 000 –	25 000	322	7 272	22 583	5 788	5 757	484	5 976
25 000 –	30 000	364	10 014	27 512	8 356	8 335	936	8 686
30 000 –	35 000	348	11 317	32 521	9 318	9 289	1 229	10 659
35 000 –	50 000	914	38 250	41 849	32 130	31 682	5 318	36 968
50 000 –	125 000	1 284	95 288	74 211	81 252	78 053	17 011	88 248
125 000 –	250 000	122	20 518	168 177	18 395	17 587	5 409	12 006
250 000 –	500 000	31	10 694	344 962	9 746	9 518	3 336	4 016
500 000 –	1 000 000	6	4 074	679 065	3 864	3 833	1 271	217
1 000 000 und mehr		7	9 099	1 299 816	7 759	7 738	2 969	1 543
Insgesamt		5 172	219 956	42 528	186 909	182 089	38 403	179 424
Nachrichtlich: Verlustfälle		19	- 304	- 15 992	- 362	- 362	—	96

531003 Buseck

	Nullfälle	253	—	—	- 16	- 16	1	123
1 –	5 000	621	1 246	2 006	860	859	14	1 840
5 000 –	10 000	392	3 003	7 662	2 308	2 307	41	2 754
10 000 –	15 000	484	6 056	12 512	4 742	4 741	139	4 298
15 000 –	20 000	424	7 370	17 381	5 853	5 844	347	5 477
20 000 –	25 000	504	11 339	22 498	9 202	9 190	807	9 507
25 000 –	30 000	463	12 684	27 395	10 486	10 444	1 175	11 715
30 000 –	35 000	505	16 416	32 507	13 722	13 710	1 760	15 440
35 000 –	50 000	1 112	46 062	41 423	38 750	38 421	6 083	43 950
50 000 –	125 000	1 360	100 684	74 032	85 330	81 995	17 673	90 618
125 000 –	250 000	182	29 173	160 293	26 077	24 796	7 535	17 946
250 000 –	500 000	31	9 594	309 494	8 692	8 399	3 050	4 264
500 000 –	1 000 000
1 000 000 und mehr	
Insgesamt		6 342	257 297	40 570	219 250	213 877	43 052	212 282
Nachrichtlich: Verlustfälle		50	- 746	- 14 915	- 624	- 624	—	217

5. Unbeschränkt Lohn- und Einkommensteuerpflichtige¹⁾ in Hessen 2016 nach Größenklassen des Gesamtbetrags der Einkünfte und regionaler Gliederung

Verwaltungsbezirk Größenklassen nach dem Gesamtbetrag der Einkünfte von ... bis unter ... Euro	Steuer- pflichtige	Gesamtbetrag der Einkünfte		Einkommen	Zu ver- steuerndes Einkommen	Festgesetzte Einkommen- steuer	Nachrichtlich: Bruttolohn
		1 000 Euro	Euro je Steuer- pflichtigen				

531004 Fernwald

	Nullfälle	137	—	—	- 4	- 4	1	71
1 –	5 000	383	690	1 802	465	464	14	987
5 000 –	10 000	187	1 451	7 757	1 100	1 100	15	1 286
10 000 –	15 000	251	3 137	12 499	2 439	2 439	82	2 417
15 000 –	20 000	222	3 874	17 449	3 007	3 006	197	2 984
20 000 –	25 000	217	4 859	22 392	4 007	3 996	370	4 187
25 000 –	30 000	242	6 643	27 452	5 489	5 464	594	5 936
30 000 –	35 000	240	7 758	32 326	6 504	6 490	918	7 468
35 000 –	50 000	511	21 288	41 659	18 054	17 914	2 920	20 477
50 000 –	125 000	796	59 031	74 160	50 378	48 272	10 465	53 286
125 000 –	250 000	104	17 392	167 228	15 585	14 810	4 844	11 839
250 000 –	500 000
500 000 –	1 000 000
1 000 000 und mehr	
Insgesamt		3 318	136 837	41 241	117 002	113 727	23 953	116 494
Nachrichtlich: Verlustfälle		15	- 151	- 10 045	- 137	- 137	—	74

531005 Gießen, Universitätsstadt

	Nullfälle	2 449	—	—	- 145	- 145	48	1 211
1 –	5 000	7 029	14 472	2 059	10 094	10 071	336	20 290
5 000 –	10 000	3 639	27 109	7 449	21 384	21 353	434	26 894
10 000 –	15 000	3 452	43 021	12 463	34 555	34 541	1 158	36 820
15 000 –	20 000	2 837	49 393	17 410	40 270	40 249	2 752	43 096
20 000 –	25 000	2 809	63 279	22 527	52 856	52 751	4 973	58 035
25 000 –	30 000	2 661	73 264	27 532	61 622	61 490	7 185	69 485
30 000 –	35 000	2 395	77 801	32 485	65 520	65 426	9 032	74 490
35 000 –	50 000	5 396	225 049	41 707	191 249	189 692	31 884	216 790
50 000 –	125 000	6 321	459 016	72 618	392 927	379 800	87 855	411 854
125 000 –	250 000	870	142 350	163 621	126 446	120 008	38 202	87 879
250 000 –	500 000	153	50 540	330 330	46 358	45 170	16 305	18 100
500 000 –	1 000 000	44	28 761	653 654	27 032	26 772	10 492	6 325
1 000 000 und mehr		21	41 933	1 996 799	41 030	40 940	13 769	863
Insgesamt		40 076	1 295 989	32 338	1 111 197	1 088 116	224 424	1 072 132
Nachrichtlich: Verlustfälle		330	- 1 858	- 5 631	- 2 078	- 2 080	58	545

531006 Grünberg, Stadt

	Nullfälle	269	—	—	- 28	- 28	1	131
1 –	5 000	697	1 284	1 841	880	879	19	1 903
5 000 –	10 000	435	3 324	7 640	2 537	2 536	42	3 057
10 000 –	15 000	536	6 662	12 429	5 209	5 182	158	4 994
15 000 –	20 000	497	8 730	17 566	7 019	7 017	428	6 934
20 000 –	25 000	495	11 103	22 431	8 987	8 965	733	9 726
25 000 –	30 000	571	15 713	27 518	12 982	12 928	1 399	14 669
30 000 –	35 000	475	15 460	32 547	12 903	12 895	1 693	15 118
35 000 –	50 000	1 082	45 265	41 835	37 536	37 213	5 674	42 716
50 000 –	125 000	1 319	95 707	72 560	80 758	77 899	16 340	87 560
125 000 –	250 000	140	22 780	162 715	20 409	19 426	6 235	14 982
250 000 –	500 000
500 000 –	1 000 000
1 000 000 und mehr		6	13 945	2 324 176	13 479	13 466	5 375	978
Insgesamt		6 557	253 435	38 651	214 847	210 322	41 755	205 973
Nachrichtlich: Verlustfälle		51	- 259	- 5 077	- 346	- 346	—	72

5. Unbeschränkt Lohn- und Einkommensteuerpflichtige¹⁾ in Hessen 2016 nach Größenklassen des Gesamtbetrags der Einkünfte und regionaler Gliederung

Verwaltungsbezirk Größenklassen nach dem Gesamtbetrag der Einkünfte von ... bis unter ... Euro	Steuer- pflichtige	Gesamtbetrag der Einkünfte		Einkommen	Zu ver- steuerndes Einkommen	Festgesetzte Einkommen- steuer	Nachrichtlich: Bruttolohn
		1 000 Euro	Euro je Steuer- pflichtigen				

531007 Heuchelheim a. d. Lahn

	Nullfälle	177	—	—	— 12	— 12	37	80
1 –	5 000	528	1 030	1 950	700	685	12	1 474
5 000 –	10 000	232	1 762	7 593	1 380	1 380	52	1 713
10 000 –	15 000	321	4 026	12 542	3 204	3 202	102	3 067
15 000 –	20 000	267	4 660	17 453	3 722	3 716	223	3 499
20 000 –	25 000	273	6 204	22 725	5 046	5 034	462	5 062
25 000 –	30 000	267	7 318	27 408	6 063	6 049	643	6 344
30 000 –	35 000	230	7 482	32 532	6 347	6 331	842	7 027
35 000 –	50 000	637	26 602	41 761	22 547	22 369	3 669	25 227
50 000 –	125 000	835	62 119	74 394	53 068	50 965	11 406	56 240
125 000 –	250 000	123	19 365	157 443	17 233	16 307	4 971	12 907
250 000 –	500 000	28	10 581	377 885	9 939	9 775	3 466	3 769
500 000 –	1 000 000
1 000 000 und mehr	
Insgesamt		3 926	157 391	40 089	135 303	131 810	27 959	128 332
Nachrichtlich: Verlustfälle		13	— 58	— 4 444	— 89	— 89	—	8

531008 Hungen, Stadt

	Nullfälle	258	—	—	— 9	— 9	1	123
1 –	5 000	613	1 191	1 943	744	743	17	1 896
5 000 –	10 000	404	3 074	7 610	2 288	2 287	41	2 853
10 000 –	15 000	498	6 250	12 551	4 837	4 828	130	4 757
15 000 –	20 000	482	8 471	17 575	6 687	6 681	403	6 645
20 000 –	25 000	485	10 904	22 483	8 867	8 836	754	9 758
25 000 –	30 000	507	13 941	27 496	11 476	11 446	1 293	13 096
30 000 –	35 000	440	14 325	32 556	11 881	11 857	1 493	13 633
35 000 –	50 000	997	41 579	41 704	34 746	34 401	5 332	39 468
50 000 –	125 000	1 216	88 102	72 452	74 488	71 839	15 243	81 857
125 000 –	250 000	126	20 635	163 771	18 571	17 740	5 581	13 773
250 000 –	500 000	35	11 730	335 142	10 779	10 558	3 491	4 227
500 000 –	1 000 000
1 000 000 und mehr	
Insgesamt		6 070	228 199	37 595	193 069	188 888	36 648	192 919
Nachrichtlich: Verlustfälle		32	— 284	— 8 872	— 380	— 380	—	151

531009 Langgöns

	Nullfälle	223	—	—	— 12	— 12	—	109
1 –	5 000	558	1 080	1 936	639	637	13	1 561
5 000 –	10 000	394	3 000	7 615	2 312	2 311	52	2 821
10 000 –	15 000	418	5 190	12 416	4 078	4 077	118	4 014
15 000 –	20 000	402	7 058	17 557	5 578	5 577	366	5 560
20 000 –	25 000	440	9 900	22 500	8 089	8 083	681	8 577
25 000 –	30 000	423	11 621	27 473	9 701	9 688	1 100	10 729
30 000 –	35 000	432	14 035	32 488	11 725	11 719	1 576	13 477
35 000 –	50 000	912	38 143	41 823	32 000	31 616	5 146	35 831
50 000 –	125 000	1 373	101 816	74 156	86 620	83 682	18 497	93 475
125 000 –	250 000	200	33 114	165 568	29 714	28 312	9 001	22 030
250 000 –	500 000	20	6 593	329 655	6 116	6 000	2 176	3 673
500 000 –	1 000 000
1 000 000 und mehr	
Insgesamt		5 809	243 417	41 903	207 677	202 714	42 374	204 388
Nachrichtlich: Verlustfälle		40	— 273	— 6 831	— 347	— 347	—	166

5. Unbeschränkt Lohn- und Einkommensteuerpflichtige¹⁾ in Hessen 2016 nach Größenklassen des Gesamtbetrags der Einkünfte und regionaler Gliederung

Verwaltungsbezirk Größenklassen nach dem Gesamtbetrag der Einkünfte von ... bis unter ... Euro	Steuer- pflichtige	Gesamtbetrag der Einkünfte		Einkommen	Zu ver- steuerndes Einkommen	Festgesetzte Einkommen- steuer	Nachrichtlich: Bruttolohn
		1 000 Euro	Euro je Steuer- pflichtigen				

531010 Laubach, Stadt

	Nullfälle	189	—	—	- 10	- 10	1	90
1 –	5 000	433	825	1 904	536	536	9	1 229
5 000 –	10 000	286	2 199	7 687	1 645	1 645	32	2 001
10 000 –	15 000	385	4 780	12 414	3 695	3 692	106	3 558
15 000 –	20 000	349	6 162	17 655	4 869	4 868	297	4 881
20 000 –	25 000	368	8 288	22 523	6 743	6 716	591	7 100
25 000 –	30 000	316	8 677	27 458	7 132	7 115	773	8 089
30 000 –	35 000	353	11 442	32 413	9 500	9 475	1 227	11 060
35 000 –	50 000	787	32 816	41 697	27 383	27 139	4 124	30 869
50 000 –	125 000	888	63 908	71 968	53 977	52 173	10 688	59 186
125 000 –	250 000	86	14 229	165 458	12 746	12 162	3 734	8 566
250 000 –	500 000	17	5 824	342 606	5 382	5 217	1 893	1 846
500 000 –	1 000 000
1 000 000 und mehr	
Insgesamt		4 463	163 656	36 669	137 106	134 169	24 843	139 624
Nachrichtlich: Verlustfälle		24	- 170	- 7 069	- 192	- 192	—	31

531011 Lich, Stadt

	Nullfälle	217	—	—	- 6	- 6	1	106
1 –	5 000	615	1 178	1 915	791	781	13	1 666
5 000 –	10 000	429	3 263	7 606	2 446	2 444	74	2 944
10 000 –	15 000	498	6 215	12 480	4 849	4 846	134	4 578
15 000 –	20 000	473	8 250	17 441	6 560	6 555	417	6 634
20 000 –	25 000	504	11 319	22 458	9 113	9 071	790	9 799
25 000 –	30 000	547	15 076	27 562	12 452	12 415	1 320	13 562
30 000 –	35 000	486	15 807	32 525	13 117	13 084	1 785	14 682
35 000 –	50 000	1 172	49 043	41 846	40 969	40 529	6 506	46 520
50 000 –	125 000	1 439	106 224	73 818	90 403	86 871	19 249	95 519
125 000 –	250 000	197	33 143	168 237	29 302	27 975	9 060	22 448
250 000 –	500 000	48	15 676	326 592	14 269	13 853	5 026	7 539
500 000 –	1 000 000	9	6 111	679 016	5 861	5 699	2 006	1 850
1 000 000 und mehr		7	12 751	1 821 594	12 450	12 364	4 119	2 209
Insgesamt		6 641	284 056	42 773	242 576	236 480	50 498	230 057
Nachrichtlich: Verlustfälle		34	- 1 140	- 33 541	- 1 304	- 1 304	—	102

531012 Linden, Stadt

	Nullfälle	225	—	—	- 1	- 1	1	119
1 –	5 000	657	1 314	2 000	883	881	17	1 786
5 000 –	10 000	433	3 248	7 502	2 476	2 469	44	3 010
10 000 –	15 000	483	6 029	12 482	4 708	4 698	160	4 447
15 000 –	20 000	457	7 962	17 423	6 356	6 350	412	6 436
20 000 –	25 000	495	11 187	22 599	9 124	9 110	807	9 831
25 000 –	30 000	452	12 456	27 558	10 371	10 356	1 235	11 669
30 000 –	35 000	456	14 799	32 454	12 234	12 208	1 650	13 619
35 000 –	50 000	1 026	42 815	41 730	35 976	35 610	5 823	40 781
50 000 –	125 000	1 359	100 651	74 062	85 679	82 398	18 240	90 672
125 000 –	250 000	198	32 457	163 922	29 040	27 724	8 579	20 516
250 000 –	500 000	45	14 484	321 865	13 356	12 997	4 745	4 208
500 000 –	1 000 000
1 000 000 und mehr	
Insgesamt		6 302	262 203	41 606	224 335	218 791	47 128	210 150
Nachrichtlich: Verlustfälle		29	- 170	- 5 862	- 211	- 211	—	47

5. Unbeschränkt Lohn- und Einkommensteuerpflichtige¹⁾ in Hessen 2016 nach Größenklassen des Gesamtbetrags der Einkünfte und regionaler Gliederung

Verwaltungsbezirk Größenklassen nach dem Gesamtbetrag der Einkünfte von ... bis unter ... Euro	Steuer- pflichtige	Gesamtbetrag der Einkünfte		Einkommen	Zu ver- steuerndes Einkommen	Festgesetzte Einkommen- steuer	Nachrichtlich: Bruttolohn
		1 000 Euro	Euro je Steuer- pflichtigen				

531013 Lollar, Stadt

	Nullfälle	197	—	—	- 9	- 9	—	98
1 –	5 000	665	1 195	1 797	817	816	15	1 785
5 000 –	10 000	346	2 593	7 495	2 032	2 031	44	2 549
10 000 –	15 000	392	4 857	12 391	3 812	3 812	113	3 947
15 000 –	20 000	355	6 197	17 456	5 022	5 021	316	5 131
20 000 –	25 000	375	8 457	22 553	6 922	6 908	599	7 617
25 000 –	30 000	357	9 791	27 427	8 007	7 966	829	9 236
30 000 –	35 000	350	11 312	32 321	9 388	9 377	1 171	10 876
35 000 –	50 000	742	30 998	41 776	26 038	25 811	3 898	29 893
50 000 –	125 000	831	60 459	72 754	51 749	49 781	10 913	56 006
125 000 –	250 000	106	17 164	161 921	15 382	14 762	4 260	10 017
250 000 –	500 000	20	5 985	299 256	5 589	5 490	1 866	1 563
500 000 –	1 000 000
1 000 000 und mehr	
Insgesamt		4 744	166 039	35 000	141 568	138 529	26 261	139 864
Nachrichtlich: Verlustfälle		19	- 134	- 7 050	- 157	- 158	—	27

531014 Pohlheim, Stadt

	Nullfälle	435	—	—	- 8	- 8	2	211
1 –	5 000	968	1 907	1 970	1 282	1 280	37	2 657
5 000 –	10 000	626	4 721	7 541	3 677	3 675	53	4 246
10 000 –	15 000	633	7 926	12 522	6 355	6 352	193	6 160
15 000 –	20 000	649	11 359	17 502	9 153	9 151	584	9 017
20 000 –	25 000	662	14 899	22 506	12 236	12 200	1 055	13 214
25 000 –	30 000	645	17 725	27 480	14 632	14 595	1 534	16 247
30 000 –	35 000	583	18 890	32 401	15 735	15 701	1 984	17 372
35 000 –	50 000	1 327	55 517	41 837	46 656	46 343	7 149	51 684
50 000 –	125 000	1 801	132 218	73 413	112 578	108 008	23 609	117 289
125 000 –	250 000	201	32 579	162 085	29 016	27 544	8 350	20 220
250 000 –	500 000	53	17 222	324 936	15 974	15 546	5 443	5 446
500 000 –	1 000 000
1 000 000 und mehr	
Insgesamt		8 599	327 890	38 131	279 791	272 773	55 105	267 898
Nachrichtlich: Verlustfälle		47	- 293	- 6 238	- 310	- 310	—	166

531015 Rabenau

	Nullfälle	98	—	—	- 1	- 1	—	44
1 –	5 000	242	462	1 909	294	293	6	654
5 000 –	10 000	133	1 025	7 703	775	775	8	950
10 000 –	15 000	191	2 411	12 624	1 857	1 856	41	1 817
15 000 –	20 000	189	3 299	17 457	2 634	2 634	156	2 649
20 000 –	25 000	205	4 623	22 551	3 749	3 748	323	4 154
25 000 –	30 000	203	5 583	27 502	4 595	4 571	490	5 226
30 000 –	35 000	199	6 447	32 396	5 327	5 302	695	6 337
35 000 –	50 000	447	18 853	42 176	15 579	15 448	2 386	18 636
50 000 –	125 000	496	35 497	71 567	29 717	28 723	5 970	32 998
125 000 –	250 000	48	7 684	160 079	6 882	6 577	1 895	5 699
250 000 –	500 000
500 000 –	1 000 000
1 000 000 und mehr	
Insgesamt		2 457	88 104	35 858	73 514	72 017	12 663	79 502
Nachrichtlich: Verlustfälle		12	- 28	- 2 309	- 38	- 38	—	7

5. Unbeschränkt Lohn- und Einkommensteuerpflichtige¹⁾ in Hessen 2016 nach Größenklassen des Gesamtbetrags der Einkünfte und regionaler Gliederung

Verwaltungsbezirk Größenklassen nach dem Gesamtbetrag der Einkünfte von ... bis unter ... Euro	Steuer- pflichtige	Gesamtbetrag der Einkünfte		Einkommen	Zu ver- steuerndes Einkommen	Festgesetzte Einkommen- steuer	Nachrichtlich: Bruttolohn
		1 000 Euro	Euro je Steuer- pflichtigen				

531016 Reiskirchen

	Nullfälle	192	—	—	- 3	- 3	1	91
1 –	5 000	475	989	2 081	648	647	28	1 386
5 000 –	10 000	297	2 249	7 572	1 756	1 755	30	2 131
10 000 –	15 000	390	4 902	12 569	3 791	3 790	110	3 763
15 000 –	20 000	384	6 677	17 389	5 363	5 361	309	5 492
20 000 –	25 000	365	8 166	22 373	6 676	6 657	552	7 011
25 000 –	30 000	384	10 559	27 497	8 791	8 774	958	9 904
30 000 –	35 000	466	15 151	32 513	12 546	12 511	1 574	14 529
35 000 –	50 000	892	37 285	41 800	31 126	30 893	4 661	36 038
50 000 –	125 000	1 035	74 987	72 451	63 344	61 069	12 795	69 552
125 000 –	250 000	116	19 044	164 170	17 078	16 348	4 934	11 902
250 000 –	500 000	22	7 096	322 534	6 689	6 561	2 201	2 575
500 000 –	1 000 000
1 000 000 und mehr	
Insgesamt		5 027	195 896	38 969	166 327	162 860	30 763	165 241
Nachrichtlich: Verlustfälle		22	- 208	- 9 433	- 136	- 136	—	61

531017 Staufenberg, Stadt

	Nullfälle	162	—	—	- 9	- 9	1	83
1 –	5 000	468	862	1 841	612	612	13	1 256
5 000 –	10 000	241	1 836	7 619	1 421	1 420	22	1 768
10 000 –	15 000	291	3 642	12 516	2 833	2 833	82	2 771
15 000 –	20 000	296	5 191	17 539	4 182	4 181	250	4 218
20 000 –	25 000	274	6 193	22 602	5 041	5 034	446	5 380
25 000 –	30 000	285	7 868	27 608	6 588	6 581	729	7 602
30 000 –	35 000	297	9 634	32 437	8 084	8 059	1 075	9 418
35 000 –	50 000	737	30 821	41 819	26 009	25 764	4 091	29 734
50 000 –	125 000	973	70 953	72 921	60 206	58 121	12 471	66 110
125 000 –	250 000	100	16 150	161 501	14 417	13 849	4 085	12 064
250 000 –	500 000
500 000 –	1 000 000
1 000 000 und mehr	
Insgesamt		4 145	160 684	38 766	136 330	133 260	25 559	143 484
Nachrichtlich: Verlustfälle		14	- 412	- 29 435	- 375	- 375	—	65

531018 Wettenberg

	Nullfälle	242	—	—	- 19	- 19	—	110
1 –	5 000	797	1 596	2 002	1 069	1 067	21	2 291
5 000 –	10 000	325	2 458	7 563	1 847	1 844	39	2 149
10 000 –	15 000	417	5 234	12 552	4 013	4 009	138	3 596
15 000 –	20 000	424	7 418	17 496	5 862	5 856	356	5 593
20 000 –	25 000	404	9 081	22 479	7 432	7 426	667	7 111
25 000 –	30 000	384	10 599	27 601	8 667	8 652	1 099	9 320
30 000 –	35 000	427	13 839	32 410	11 527	11 499	1 558	12 633
35 000 –	50 000	973	40 950	42 086	34 524	34 140	5 696	38 797
50 000 –	125 000	1 505	113 340	75 309	97 137	92 930	20 878	99 204
125 000 –	250 000	274	45 207	164 991	40 246	38 183	12 230	30 494
250 000 –	500 000	65	22 157	340 875	20 533	19 950	7 960	9 243
500 000 –	1 000 000
1 000 000 und mehr	
Insgesamt		6 255	288 249	46 083	248 601	241 152	56 602	224 730
Nachrichtlich: Verlustfälle		31	- 337	- 10 864	- 370	- 370	88	139

5. Unbeschränkt Lohn- und Einkommensteuerpflichtige¹⁾ in Hessen 2016 nach Größenklassen des Gesamtbetrags der Einkünfte und regionaler Gliederung

Verwaltungsbezirk Größenklassen nach dem Gesamtbetrag der Einkünfte von ... bis unter ... Euro	Steuer- pflichtige	Gesamtbetrag der Einkünfte		Einkommen	Zu ver- steuerndes Einkommen	Festgesetzte Einkommen- steuer	Nachrichtlich: Bruttolohn
		1 000 Euro	Euro je Steuer- pflichtigen				

532 Lahn-Dill-Kreis

	Nullfälle	5 314	—	—	— 226	— 226	141	2 506
1 –	5 000	14 516	26 351	1 815	18 019	17 995	387	39 717
5 000 –	10 000	7 553	57 352	7 593	43 592	43 560	949	53 473
10 000 –	15 000	9 510	118 111	12 420	93 037	92 990	2 799	90 157
15 000 –	20 000	8 697	152 317	17 514	121 917	121 819	7 515	120 030
20 000 –	25 000	8 886	200 137	22 523	164 558	164 160	14 235	174 678
25 000 –	30 000	9 014	247 997	27 512	206 221	205 751	22 257	231 330
30 000 –	35 000	8 895	288 834	32 472	242 669	242 097	31 100	276 992
35 000 –	50 000	21 565	901 261	41 793	760 963	755 080	116 528	869 008
50 000 –	125 000	24 372	1 765 576	72 443	1 499 613	1 448 493	306 456	1 611 123
125 000 –	250 000	2 665	435 207	163 305	388 024	369 686	115 397	279 617
250 000 –	500 000	558	184 288	330 264	169 684	166 183	57 530	65 903
500 000 –	1 000 000	135	89 498	662 945	83 024	82 251	28 858	19 199
1 000 000 und mehr		46	233 410	5 074 140	220 832	220 621	75 646	7 561
Insgesamt		121 726	4 700 339	38 614	4 011 927	3 930 461	779 797	3 841 294
Nachrichtlich: Verlustfälle		619	– 8 704	– 14 061	– 9 876	– 9 877	1	1 513

532001 Aßlar, Stadt

	Nullfälle	270	—	—	– 22	– 22	—	130
1 –	5 000	821	1 507	1 836	1 024	1 022	20	2 247
5 000 –	10 000	445	3 332	7 488	2 574	2 573	43	3 204
10 000 –	15 000	524	6 546	12 493	5 123	5 122	160	5 090
15 000 –	20 000	468	8 153	17 420	6 611	6 608	409	6 497
20 000 –	25 000	485	10 933	22 542	9 071	9 040	748	9 597
25 000 –	30 000	448	12 343	27 551	10 175	10 152	1 050	11 403
30 000 –	35 000	492	15 988	32 496	13 368	13 327	1 721	15 365
35 000 –	50 000	1 092	45 657	41 810	38 354	38 120	5 693	43 623
50 000 –	125 000	1 297	94 571	72 915	80 595	77 936	16 271	84 408
125 000 –	250 000	141	23 849	169 141	21 314	20 303	6 506	16 171
250 000 –	500 000	29	9 451	325 903	8 821	8 607	2 969	4 228
500 000 –	1 000 000
1 000 000 und mehr	
Insgesamt		6 526	243 294	37 281	207 558	203 255	39 157	203 322
Nachrichtlich: Verlustfälle		36	– 212	– 5 888	– 243	– 243	—	35

532002 Bischoffen

	Nullfälle	75	—	—	– 5	– 5	—	29
1 –	5 000	157	291	1 853	183	182	3	416
5 000 –	10 000	91	704	7 732	523	522	9	662
10 000 –	15 000	123	1 516	12 324	1 114	1 113	22	1 047
15 000 –	20 000	110	1 931	17 551	1 519	1 518	105	1 489
20 000 –	25 000	108	2 435	22 545	1 966	1 960	152	2 038
25 000 –	30 000	121	3 348	27 666	2 749	2 749	313	3 300
30 000 –	35 000	111	3 604	32 472	2 941	2 940	368	3 351
35 000 –	50 000	300	12 573	41 910	10 521	10 436	1 580	12 199
50 000 –	125 000	364	26 205	71 991	22 308	21 671	4 469	24 469
125 000 –	250 000	43	6 415	149 180	5 746	5 466	1 483	3 463
250 000 –	500 000
500 000 –	1 000 000
1 000 000 und mehr	
Insgesamt		1 613	63 042	39 084	53 182	52 149	9 634	53 458
Nachrichtlich: Verlustfälle		6	– 21	– 3 483	– 30	– 30	—	2

5. Unbeschränkt Lohn- und Einkommensteuerpflichtige¹⁾ in Hessen 2016 nach Größenklassen des Gesamtbetrags der Einkünfte und regionaler Gliederung

Verwaltungsbezirk Größenklassen nach dem Gesamtbetrag der Einkünfte von ... bis unter ... Euro	Steuer- pflichtige	Gesamtbetrag der Einkünfte		Einkommen	Zu ver- steuerndes Einkommen	Festgesetzte Einkommen- steuer	Nachrichtlich: Bruttolohn
		1 000 Euro	Euro je Steuer- pflichtigen				

532003 Braunfels, Stadt

	Nullfälle	159	—	—	– 15	– 15	1	74
1 –	5 000	583	1 131	1 940	736	735	14	1 596
5 000 –	10 000	372	2 821	7 585	2 117	2 117	30	2 392
10 000 –	15 000	435	5 514	12 676	4 318	4 317	125	4 007
15 000 –	20 000	428	7 483	17 484	5 787	5 782	356	5 249
20 000 –	25 000	417	9 390	22 518	7 547	7 520	658	7 839
25 000 –	30 000	420	11 516	27 419	9 393	9 357	943	10 195
30 000 –	35 000	364	11 835	32 514	9 821	9 795	1 274	10 878
35 000 –	50 000	912	38 075	41 748	32 189	31 925	5 074	35 835
50 000 –	125 000	1 123	83 003	73 912	71 109	68 742	14 980	74 431
125 000 –	250 000	142	23 432	165 016	20 807	19 901	5 954	14 008
250 000 –	500 000	27	8 860	328 134	8 261	8 131	2 706	3 409
500 000 –	1 000 000
1 000 000 und mehr	
Insgesamt		5 391	210 850	39 111	179 456	175 642	35 074	171 862
Nachrichtlich: Verlustfälle		26	– 485	– 18 649	– 615	– 615	—	131

532004 Breitscheid

	Nullfälle	104	—	—	– 4	– 4	1	50
1 –	5 000	230	421	1 831	302	302	8	635
5 000 –	10 000	146	1 109	7 593	851	851	19	1 057
10 000 –	15 000	191	2 339	12 245	1 855	1 855	44	1 864
15 000 –	20 000	172	3 002	17 452	2 380	2 373	137	2 270
20 000 –	25 000	132	2 987	22 630	2 514	2 505	243	2 711
25 000 –	30 000	174	4 767	27 394	3 952	3 947	411	4 583
30 000 –	35 000	163	5 296	32 493	4 446	4 440	553	5 182
35 000 –	50 000	384	16 064	41 834	13 376	13 294	1 914	15 314
50 000 –	125 000	468	33 418	71 406	28 033	26 976	5 333	30 679
125 000 –	250 000	47	7 765	165 207	6 860	6 571	2 078	5 791
250 000 –	500 000
500 000 –	1 000 000
1 000 000 und mehr	
Insgesamt		2 226	82 285	36 965	69 183	67 643	12 505	72 081
Nachrichtlich: Verlustfälle		9	– 81	– 9 007	– 104	– 104	—	22

532005 Dietzhölztal

	Nullfälle	156	—	—	—	—	—	62
1 –	5 000	364	539	1 480	379	378	10	872
5 000 –	10 000	176	1 371	7 790	1 050	1 049	24	1 178
10 000 –	15 000	235	2 892	12 308	2 257	2 257	54	2 075
15 000 –	20 000	177	3 116	17 606	2 467	2 466	151	2 483
20 000 –	25 000	172	3 854	22 405	3 060	3 055	269	3 316
25 000 –	30 000	210	5 797	27 606	4 779	4 773	512	5 407
30 000 –	35 000	183	5 932	32 413	4 983	4 953	649	5 540
35 000 –	50 000	567	24 095	42 495	20 515	20 393	3 092	23 421
50 000 –	125 000	543	38 267	70 474	32 369	31 411	6 266	36 085
125 000 –	250 000
250 000 –	500 000
500 000 –	1 000 000
1 000 000 und mehr	
Insgesamt		2 833	233 978	82 590	210 488	209 052	56 560	84 898
Nachrichtlich: Verlustfälle		10	– 87	– 8 743	– 127	– 127	—	8

5. Unbeschränkt Lohn- und Einkommensteuerpflichtige¹⁾ in Hessen 2016 nach Größenklassen des Gesamtbetrags der Einkünfte und regionaler Gliederung

Verwaltungsbezirk Größenklassen nach dem Gesamtbetrag der Einkünfte von ... bis unter ... Euro	Steuer- pflichtige	Gesamtbetrag der Einkünfte		Einkommen	Zu ver- steuerndes Einkommen	Festgesetzte Einkommen- steuer	Nachrichtlich: Bruttolohn
		1 000 Euro	Euro je Steuer- pflichtigen				

532006 Dillenburg, Oranienstadt

	Nullfälle	549	—	—	- 15	- 15	2	263
1 –	5 000	1 434	2 605	1 816	1 852	1 852	40	4 037
5 000 –	10 000	653	4 957	7 591	3 829	3 827	76	4 772
10 000 –	15 000	836	10 296	12 316	8 140	8 138	227	8 280
15 000 –	20 000	780	13 682	17 541	10 992	10 990	675	10 913
20 000 –	25 000	832	18 685	22 458	15 488	15 471	1 338	16 583
25 000 –	30 000	802	22 103	27 559	18 507	18 475	1 996	20 572
30 000 –	35 000	809	26 265	32 465	22 115	22 089	2 699	25 711
35 000 –	50 000	2 201	92 255	41 915	78 342	77 895	11 754	89 786
50 000 –	125 000	2 068	146 906	71 038	124 054	120 110	24 499	134 694
125 000 –	250 000	170	27 748	163 224	24 563	23 375	7 042	16 463
250 000 –	500 000	42	13 791	328 369	12 450	12 096	4 187	3 575
500 000 –	1 000 000
1 000 000 und mehr	
Insgesamt		11 193	393 402	35 147	333 817	327 708	58 934	337 604
Nachrichtlich: Verlustfälle		54	- 2 220	- 41 120	- 2 409	- 2 409	1	273

532007 Driedorf

	Nullfälle	180	—	—	- 14	- 14	72	87
1 –	5 000	267	448	1 678	299	299	7	716
5 000 –	10 000	154	1 189	7 723	923	923	15	1 105
10 000 –	15 000	177	2 172	12 269	1 767	1 767	49	1 717
15 000 –	20 000	162	2 865	17 683	2 201	2 199	125	2 247
20 000 –	25 000	178	4 026	22 620	3 338	3 333	282	3 431
25 000 –	30 000	152	4 202	27 647	3 577	3 565	402	3 847
30 000 –	35 000	186	6 047	32 512	5 069	5 058	649	5 875
35 000 –	50 000	465	19 378	41 674	16 195	16 055	2 495	18 692
50 000 –	125 000	490	34 894	71 211	29 751	28 760	5 880	31 835
125 000 –	250 000	52	8 617	165 709	7 838	7 455	2 507	5 174
250 000 –	500 000
500 000 –	1 000 000
1 000 000 und mehr	
Insgesamt		2 480	92 263	37 203	78 716	77 052	15 313	77 412
Nachrichtlich: Verlustfälle		18	- 121	- 6 705	- 98	- 98	—	10

532008 Ehringshausen

	Nullfälle	207	—	—	- 2	- 2	—	95
1 –	5 000	533	959	1 799	649	648	13	1 448
5 000 –	10 000	261	1 942	7 440	1 456	1 455	30	1 812
10 000 –	15 000	339	4 214	12 431	3 376	3 374	110	3 262
15 000 –	20 000	334	5 850	17 514	4 619	4 617	267	4 619
20 000 –	25 000	341	7 689	22 549	6 314	6 303	520	6 640
25 000 –	30 000	307	8 496	27 676	7 040	7 017	796	8 083
30 000 –	35 000	314	10 238	32 604	8 604	8 594	1 078	9 927
35 000 –	50 000	765	31 926	41 733	26 859	26 684	3 950	30 876
50 000 –	125 000	873	62 779	71 911	53 336	51 668	10 681	58 862
125 000 –	250 000	89	14 329	160 999	12 791	12 197	3 802	10 033
250 000 –	500 000
500 000 –	1 000 000
1 000 000 und mehr	
Insgesamt		4 387	158 708	36 177	134 671	131 983	24 437	137 358
Nachrichtlich: Verlustfälle		13	- 57	- 4 388	- 80	- 80	—	13

5. Unbeschränkt Lohn- und Einkommensteuerpflichtige¹⁾ in Hessen 2016 nach Größenklassen des Gesamtbetrags der Einkünfte und regionaler Gliederung

Verwaltungsbezirk Größenklassen nach dem Gesamtbetrag der Einkünfte von ... bis unter ... Euro	Steuer- pflichtige	Gesamtbetrag der Einkünfte		Einkommen	Zu ver- steuerndes Einkommen	Festgesetzte Einkommen- steuer	Nachrichtlich: Bruttolohn
		1 000 Euro	Euro je Steuer- pflichtigen				

1 000 Euro

532009 Eschenburg

	Nullfälle	238	—	—	- 2	- 2	1	114
1 –	5 000	586	1 062	1 812	770	770	18	1 616
5 000 –	10 000	270	2 076	7 688	1 610	1 605	31	1 945
10 000 –	15 000	397	4 882	12 298	3 842	3 841	83	3 804
15 000 –	20 000	313	5 492	17 548	4 485	4 483	282	4 591
20 000 –	25 000	318	7 136	22 441	5 871	5 845	523	6 259
25 000 –	30 000	343	9 472	27 616	8 030	8 022	884	9 168
30 000 –	35 000	352	11 428	32 467	9 678	9 672	1 206	10 982
35 000 –	50 000	1 016	42 963	42 286	36 416	36 168	5 570	42 698
50 000 –	125 000	1 052	73 517	69 883	61 867	59 936	11 686	68 345
125 000 –	250 000	71	12 094	170 339	10 844	10 264	3 172	7 894
250 000 –	500 000	10	3 441	344 115	3 205	3 184	1 109	1 556
500 000 –	1 000 000
1 000 000 und mehr	
Insgesamt		4 975	181 896	36 562	154 444	151 568	27 519	160 402
Nachrichtlich: Verlustfälle		29	- 264	- 9 119	- 324	- 324	—	31

532010 Greifenstein

	Nullfälle	157	—	—	- 1	- 1	—	68
1 –	5 000	379	722	1 906	454	453	9	1 065
5 000 –	10 000	161	1 228	7 629	910	910	18	1 066
10 000 –	15 000	243	3 049	12 546	2 384	2 384	69	2 267
15 000 –	20 000	233	4 076	17 495	3 262	3 262	203	3 142
20 000 –	25 000	250	5 589	22 356	4 609	4 598	389	4 906
25 000 –	30 000	256	7 018	27 413	5 728	5 720	588	6 740
30 000 –	35 000	251	8 129	32 385	6 858	6 850	911	8 034
35 000 –	50 000	540	22 498	41 663	18 906	18 790	2 850	21 922
50 000 –	125 000	689	49 116	71 286	41 520	40 206	8 235	46 321
125 000 –	250 000	56	9 266	165 468	8 330	8 046	2 448	5 706
250 000 –	500 000
500 000 –	1 000 000
1 000 000 und mehr	
Insgesamt		3 224	114 521	35 521	96 559	94 760	16 836	102 071
Nachrichtlich: Verlustfälle		14	- 135	- 9 627	- 174	- 174	—	26

532011 Haiger, Stadt

	Nullfälle	399	—	—	- 15	- 15	2	191
1 –	5 000	1 072	1 864	1 739	1 313	1 312	27	2 853
5 000 –	10 000	564	4 322	7 664	3 283	3 281	70	4 099
10 000 –	15 000	684	8 499	12 425	6 789	6 788	181	6 612
15 000 –	20 000	579	10 121	17 481	8 198	8 193	501	8 163
20 000 –	25 000	635	14 418	22 705	12 093	12 082	1 024	12 556
25 000 –	30 000	671	18 491	27 557	15 582	15 559	1 641	17 908
30 000 –	35 000	645	20 938	32 462	17 826	17 809	2 286	20 348
35 000 –	50 000	1 677	70 098	41 800	59 445	59 106	8 763	68 332
50 000 –	125 000	1 671	117 705	70 440	99 584	96 513	20 453	105 402
125 000 –	250 000	153	25 157	164 428	22 438	21 398	6 574	13 283
250 000 –	500 000	28	8 801	314 322	8 060	7 894	2 727	3 503
500 000 –	1 000 000	11	7 329	666 317	6 879	6 784	2 627	2 473
1 000 000 und mehr		6	22 699	3 783 125	20 739	20 710	8 556	271
Insgesamt		8 795	330 442	37 572	282 213	277 415	55 433	265 992
Nachrichtlich: Verlustfälle		37	- 305	- 8 252	- 347	- 347	—	69

5. Unbeschränkt Lohn- und Einkommensteuerpflichtige¹⁾ in Hessen 2016 nach Größenklassen des Gesamtbetrags der Einkünfte und regionaler Gliederung

Verwaltungsbezirk Größenklassen nach dem Gesamtbetrag der Einkünfte von ... bis unter ... Euro	Steuer- pflichtige	Gesamtbetrag der Einkünfte		Einkommen	Zu ver- steuerndes Einkommen	Festgesetzte Einkommen- steuer	Nachrichtlich: Bruttolohn
		1 000 Euro	Euro je Steuer- pflichtigen				

532012 Herborn, Stadt

	Nullfälle	508	—	—	- 26	- 26	1	235
1 –	5 000	1 136	1 955	1 721	1 370	1 369	45	2 965
5 000 –	10 000	570	4 343	7 619	3 273	3 273	55	3 912
10 000 –	15 000	741	9 211	12 431	7 283	7 281	371	6 774
15 000 –	20 000	703	12 306	17 506	10 008	9 995	583	9 703
20 000 –	25 000	670	15 058	22 474	12 508	12 485	1 096	13 480
25 000 –	30 000	719	19 785	27 517	16 512	16 483	1 752	18 490
30 000 –	35 000	772	25 066	32 469	21 159	21 111	2 763	23 928
35 000 –	50 000	1 895	78 949	41 662	66 920	66 375	10 408	75 477
50 000 –	125 000	1 855	135 769	73 191	115 373	111 628	23 718	123 133
125 000 –	250 000	208	34 023	163 572	30 437	29 167	9 514	21 210
250 000 –	500 000	52	17 210	330 954	15 662	15 388	5 268	4 722
500 000 –	1 000 000	12	8 098	674 822	7 219	7 138	2 608	2 165
1 000 000 und mehr		6	13 016	2 169 401	12 705	12 675	4 785	1 513
Insgesamt		9 847	374 789	38 061	320 403	314 341	62 967	307 706
Nachrichtlich: Verlustfälle		29	- 124	- 4 291	- 176	- 176	—	16

532013 Hohenahr

	Nullfälle	97	—	—	- 6	- 6	—	46
1 –	5 000	230	437	1 899	303	303	6	631
5 000 –	10 000	146	1 097	7 515	816	815	14	1 037
10 000 –	15 000	205	2 573	12 553	2 037	2 037	57	1 961
15 000 –	20 000	149	2 579	17 311	2 076	2 071	133	2 067
20 000 –	25 000	161	3 608	22 409	2 994	2 987	276	3 060
25 000 –	30 000	174	4 778	27 458	3 969	3 953	454	4 482
30 000 –	35 000	157	5 101	32 490	4 277	4 245	599	5 128
35 000 –	50 000	450	18 822	41 826	15 661	15 532	2 404	18 143
50 000 –	125 000	539	40 031	74 268	34 120	32 821	7 027	36 401
125 000 –	250 000	62	10 760	173 542	9 720	9 374	2 952	6 321
250 000 –	500 000
500 000 –	1 000 000
1 000 000 und mehr	
Insgesamt		2 381	94 409	39 651	80 346	78 476	15 504	79 907
Nachrichtlich: Verlustfälle		12	- 166	- 13 795	- 170	- 170	—	11

532014 Hüttenberg

	Nullfälle	195	—	—	- 5	- 5	—	87
1 –	5 000	514	1 010	1 965	680	680	15	1 462
5 000 –	10 000	306	2 332	7 622	1 714	1 714	24	2 128
10 000 –	15 000	406	5 059	12 462	3 992	3 992	117	3 802
15 000 –	20 000	391	6 845	17 506	5 374	5 373	341	5 235
20 000 –	25 000	357	8 031	22 496	6 628	6 614	590	6 979
25 000 –	30 000	390	10 752	27 569	8 896	8 859	1 012	9 693
30 000 –	35 000	353	11 464	32 476	9 562	9 540	1 277	10 909
35 000 –	50 000	909	38 170	41 991	32 031	31 669	5 214	36 403
50 000 –	125 000	1 356	100 183	73 881	84 928	81 533	17 700	91 494
125 000 –	250 000	181	29 613	163 605	26 348	24 865	7 987	20 830
250 000 –	500 000
500 000 –	1 000 000
1 000 000 und mehr	
Insgesamt		5 388	227 047	42 139	192 384	186 841	38 438	192 844
Nachrichtlich: Verlustfälle		33	- 249	- 7 550	- 337	- 337	—	18

5. Unbeschränkt Lohn- und Einkommensteuerpflichtige¹⁾ in Hessen 2016 nach Größenklassen des Gesamtbetrags der Einkünfte und regionaler Gliederung

Verwaltungsbezirk Größenklassen nach dem Gesamtbetrag der Einkünfte von ... bis unter ... Euro	Steuer- pflichtige	Gesamtbetrag der Einkünfte		Einkommen	Zu ver- steuerndes Einkommen	Festgesetzte Einkommen- steuer	Nachrichtlich: Bruttolohn
		1 000 Euro	Euro je Steuer- pflichtigen				

1 000 Euro

532015 Lahnau

	Nullfälle	145	—	—	—	—	1	72
1 –	5 000	551	957	1 738	661	660	12	1 464
5 000 –	10 000	230	1 723	7 490	1 298	1 298	41	1 528
10 000 –	15 000	301	3 748	12 453	2 947	2 946	97	2 731
15 000 –	20 000	267	4 670	17 491	3 709	3 709	235	3 282
20 000 –	25 000	300	6 780	22 600	5 538	5 510	490	5 499
25 000 –	30 000	318	8 758	27 541	7 278	7 268	828	8 027
30 000 –	35 000	327	10 618	32 471	8 911	8 845	1 168	10 275
35 000 –	50 000	724	30 278	41 821	25 748	25 494	4 138	29 433
50 000 –	125 000	977	71 304	72 982	60 575	58 451	12 715	65 687
125 000 –	250 000	117	18 545	158 503	16 589	15 777	4 769	12 731
250 000 –	500 000	25	8 120	324 789	7 526	7 367	2 316	2 142
500 000 –	1 000 000
1 000 000 und mehr	
Insgesamt		4 291	184 822	43 072	159 776	156 256	32 352	143 670
Nachrichtlich: Verlustfälle		17	- 83	- 4 856	- 121	- 121	—	11

532016 Leun, Stadt

	Nullfälle	75	—	—	- 3	- 3	—	37
1 –	5 000	297	561	1 888	370	370	5	837
5 000 –	10 000	142	1 092	7 687	836	836	13	964
10 000 –	15 000	219	2 716	12 402	2 092	2 092	68	2 059
15 000 –	20 000	217	3 790	17 465	3 026	3 015	190	3 148
20 000 –	25 000	210	4 712	22 440	3 766	3 766	332	4 098
25 000 –	30 000	216	5 896	27 297	4 876	4 866	525	5 569
30 000 –	35 000	227	7 380	32 509	6 169	6 157	805	7 163
35 000 –	50 000	494	20 697	41 896	17 347	17 204	2 577	19 608
50 000 –	125 000	503	36 590	72 744	31 008	29 851	6 215	32 479
125 000 –	250 000	46	7 689	167 157	6 863	6 567	2 040	4 313
250 000 –	500 000
500 000 –	1 000 000
1 000 000 und mehr	
Insgesamt		2 656	94 652	35 637	79 496	77 791	13 811	80 939
Nachrichtlich: Verlustfälle		16	- 89	- 5 589	- 136	- 136	—	37

532017 Mittenaar

	Nullfälle	121	—	—	- 4	- 4	—	58
1 –	5 000	283	483	1 707	340	340	6	724
5 000 –	10 000	120	903	7 524	684	684	8	897
10 000 –	15 000	161	2 001	12 432	1 598	1 576	40	1 572
15 000 –	20 000	172	3 021	17 566	2 388	2 386	140	2 418
20 000 –	25 000	161	3 631	22 553	2 916	2 916	243	3 006
25 000 –	30 000	163	4 482	27 499	3 788	3 782	432	4 124
30 000 –	35 000	166	5 419	32 642	4 510	4 479	583	5 265
35 000 –	50 000	417	17 367	41 648	14 572	14 463	2 219	16 813
50 000 –	125 000	520	37 269	71 672	31 716	30 720	6 350	34 520
125 000 –	250 000	56	9 086	162 249	8 102	7 656	2 354	6 082
250 000 –	500 000
500 000 –	1 000 000
1 000 000 und mehr	
Insgesamt		2 351	89 886	38 233	76 626	74 961	14 431	76 903
Nachrichtlich: Verlustfälle		10	- 393	- 39 258	- 415	- 415	—	57

5. Unbeschränkt Lohn- und Einkommensteuerpflichtige¹⁾ in Hessen 2016 nach Größenklassen des Gesamtbetrags der Einkünfte und regionaler Gliederung

Verwaltungsbezirk Größenklassen nach dem Gesamtbetrag der Einkünfte von ... bis unter ... Euro	Steuer- pflichtige	Gesamtbetrag der Einkünfte		Einkommen	Zu ver- steuerndes Einkommen	Festgesetzte Einkommen- steuer	Nachrichtlich: Bruttolohn
		1 000 Euro	Euro je Steuer- pflichtigen				

1 000 Euro

532018 Schöffengrund

	Nullfälle	91	—	—	- 3	- 3	—	41
1 –	5 000	347	659	1 899	435	435	11	1 005
5 000 –	10 000	174	1 294	7 435	946	946	18	1 257
10 000 –	15 000	213	2 664	12 507	2 106	2 106	56	1 979
15 000 –	20 000	203	3 559	17 534	2 781	2 781	179	2 633
20 000 –	25 000	252	5 722	22 708	4 532	4 510	405	4 883
25 000 –	30 000	226	6 246	27 637	5 108	5 096	560	5 590
30 000 –	35 000	225	7 320	32 534	6 217	6 211	835	6 769
35 000 –	50 000	554	23 257	41 981	19 435	19 237	3 038	22 223
50 000 –	125 000	737	53 976	73 238	45 807	44 137	9 477	50 066
125 000 –	250 000	84	13 352	158 953	11 925	11 352	3 460	8 617
250 000 –	500 000
500 000 –	1 000 000
1 000 000 und mehr	
Insgesamt		3 120	125 883	40 347	106 563	104 053	20 634	107 031
Nachrichtlich: Verlustfälle		13	- 38	- 2 955	- 57	- 57	—	17

532019 Siegbach

	Nullfälle	65	—	—	- 1	- 1	—	30
1 –	5 000	132	234	1 776	160	159	3	354
5 000 –	10 000	72	556	7 727	431	431	3	546
10 000 –	15 000	101	1 247	12 344	998	998	20	953
15 000 –	20 000	89	1 560	17 528	1 214	1 213	73	1 268
20 000 –	25 000	82	1 842	22 462	1 543	1 543	148	1 713
25 000 –	30 000	106	2 910	27 449	2 421	2 420	279	2 846
30 000 –	35 000	112	3 652	32 610	3 129	3 128	412	3 529
35 000 –	50 000	283	11 834	41 816	9 965	9 874	1 476	11 813
50 000 –	125 000	253	17 924	70 846	15 185	14 881	3 011	17 015
125 000 –	250 000
250 000 –	500 000
500 000 –	1 000 000
1 000 000 und mehr	
Insgesamt		1 309	44 382	33 906	37 386	36 934	6 091	41 226
Nachrichtlich: Verlustfälle		6	- 228	- 38 061	- 239	- 239	—	20

532020 Sinn

	Nullfälle	213	—	—	- 9	- 9	37	89
1 –	5 000	342	669	1 956	484	483	10	1 011
5 000 –	10 000	197	1 543	7 830	1 207	1 206	17	1 452
10 000 –	15 000	238	2 970	12 478	2 359	2 359	78	2 426
15 000 –	20 000	219	3 824	17 459	3 058	3 058	205	2 885
20 000 –	25 000	233	5 222	22 410	4 332	4 317	365	4 823
25 000 –	30 000	255	7 011	27 494	5 916	5 875	638	6 643
30 000 –	35 000	226	7 335	32 455	6 201	6 199	763	6 861
35 000 –	50 000	561	23 266	41 473	19 612	19 480	2 917	22 717
50 000 –	125 000	608	43 419	71 413	36 773	35 532	7 271	38 400
125 000 –	250 000	69	11 180	162 025	10 035	9 528	3 437	6 179
250 000 –	500 000
500 000 –	1 000 000
1 000 000 und mehr	
Insgesamt		3 176	115 034	36 220	98 218	96 187	18 685	96 880
Nachrichtlich: Verlustfälle		19	- 174	- 9 171	- 235	- 235	—	4

5. Unbeschränkt Lohn- und Einkommensteuerpflichtige¹⁾ in Hessen 2016 nach Größenklassen des Gesamtbetrags der Einkünfte und regionaler Gliederung

Verwaltungsbezirk Größenklassen nach dem Gesamtbetrag der Einkünfte von ... bis unter ... Euro	Steuer- pflichtige	Gesamtbetrag der Einkünfte		Einkommen	Zu ver- steuerndes Einkommen	Festgesetzte Einkommen- steuer	Nachrichtlich: Bruttolohn
		1 000 Euro	Euro je Steuer- pflichtigen				

532021 Solms, Stadt

	Nullfälle	253	—	—	— 17	— 17	1	131
1 –	5 000	763	1 378	1 806	931	929	16	2 101
5 000 –	10 000	387	2 944	7 607	2 218	2 217	35	2 684
10 000 –	15 000	503	6 218	12 361	4 818	4 816	127	4 348
15 000 –	20 000	472	8 287	17 557	6 627	6 625	392	6 384
20 000 –	25 000	489	11 055	22 606	9 044	9 017	742	9 393
25 000 –	30 000	522	14 357	27 503	11 939	11 891	1 249	13 192
30 000 –	35 000	509	16 471	32 360	13 729	13 717	1 708	15 642
35 000 –	50 000	1 104	46 044	41 707	38 808	38 500	5 902	44 307
50 000 –	125 000	1 325	96 200	72 604	81 750	78 693	16 494	86 670
125 000 –	250 000	142	22 874	161 082	20 210	19 362	5 868	15 152
250 000 –	500 000	31	9 653	311 383	8 915	8 719	2 823	3 338
500 000 –	1 000 000
1 000 000 und mehr	
Insgesamt		6 506	240 573	36 977	203 908	199 372	37 260	203 632
Nachrichtlich: Verlustfälle		34	– 145	– 4 256	– 199	– 199	—	42

532022 Waldsolms

	Nullfälle	53	—	—	—	—	—	31
1 –	5 000	212	414	1 951	266	266	3	588
5 000 –	10 000	129	941	7 291	694	694	91	847
10 000 –	15 000	184	2 271	12 340	1 741	1 741	46	1 681
15 000 –	20 000	180	3 154	17 522	2 475	2 474	160	2 301
20 000 –	25 000	196	4 417	22 535	3 556	3 545	314	3 737
25 000 –	30 000	198	5 440	27 473	4 487	4 477	487	4 783
30 000 –	35 000	180	5 846	32 476	4 822	4 797	643	5 388
35 000 –	50 000	392	16 250	41 454	13 568	13 454	2 095	15 704
50 000 –	125 000	561	42 324	75 444	35 800	34 374	7 501	39 474
125 000 –	250 000	79	11 996	151 852	10 538	10 004	3 019	9 888
250 000 –	500 000
500 000 –	1 000 000
1 000 000 und mehr	
Insgesamt		2 379	99 065	41 641	83 492	81 293	16 213	86 339
Nachrichtlich: Verlustfälle		16	– 72	– 4 514	– 95	– 95	—	35

532023 Wetzlar, Stadt

	Nullfälle	1 004	—	—	– 55	– 55	19	487
1 –	5 000	3 283	6 045	1 841	4 057	4 046	86	9 073
5 000 –	10 000	1 787	13 534	7 574	10 349	10 334	264	12 931
10 000 –	15 000	2 054	25 514	12 421	20 100	20 089	599	19 847
15 000 –	20 000	1 879	32 950	17 536	26 659	26 627	1 671	27 043
20 000 –	25 000	1 907	42 918	22 505	35 328	35 237	3 087	38 133
25 000 –	30 000	1 823	50 030	27 444	41 518	41 447	4 506	46 686
30 000 –	35 000	1 771	57 464	32 447	48 274	48 138	6 151	54 942
35 000 –	50 000	3 863	160 745	41 611	136 180	134 932	21 407	153 669
50 000 –	125 000	4 500	330 206	73 379	282 051	271 942	60 225	300 253
125 000 –	250 000	609	99 358	163 150	88 523	84 133	26 368	66 061
250 000 –	500 000	153	50 644	331 004	47 059	46 068	16 429	21 648
500 000 –	1 000 000	40	26 873	671 825	24 402	24 234	8 176	6 501
1 000 000 und mehr		6	8 836	1 472 634	8 596	8 555	3 023	481
Insgesamt		24 679	905 117	36 676	773 041	755 728	152 010	757 755
Nachrichtlich: Verlustfälle		162	– 2 953	– 18 231	– 3 144	– 3 144	—	624

5. Unbeschränkt Lohn- und Einkommensteuerpflichtige¹⁾ in Hessen 2016 nach Größenklassen des Gesamtbetrags der Einkünfte und regionaler Gliederung

Verwaltungsbezirk Größenklassen nach dem Gesamtbetrag der Einkünfte von ... bis unter ... Euro	Steuer- pflichtige	Gesamtbetrag der Einkünfte		Einkommen	Zu ver- steuerndes Einkommen	Festgesetzte Einkommen- steuer	Nachrichtlich: Bruttolohn
		1 000 Euro	Euro je Steuer- pflichtigen				

533 Landkreis Limburg-Weilburg

	Nullfälle	2 847	—	—	— 181	— 185	115	1 391
1 –	5 000	8 589	17 284	2 012	11 077	11 039	319	24 718
5 000 –	10 000	5 674	43 191	7 612	32 843	32 810	701	40 492
10 000 –	15 000	6 617	82 329	12 442	64 090	64 050	1 853	62 740
15 000 –	20 000	6 145	107 485	17 491	85 413	85 338	5 236	85 957
20 000 –	25 000	6 538	147 266	22 525	119 705	119 391	10 085	130 266
25 000 –	30 000	6 444	177 068	27 478	144 983	144 619	15 432	165 296
30 000 –	35 000	6 031	195 933	32 488	162 188	161 873	20 698	187 238
35 000 –	50 000	13 133	547 768	41 709	456 198	452 268	70 547	527 200
50 000 –	125 000	17 433	1 291 112	74 061	1 097 811	1 055 978	231 400	1 197 094
125 000 –	250 000	2 118	348 896	164 729	312 461	297 032	93 575	246 864
250 000 –	500 000	444	144 352	325 118	133 556	130 031	46 306	67 148
500 000 –	1 000 000	104	69 981	672 898	65 973	65 292	23 216	22 138
1 000 000 und mehr		38	75 621	1 990 035	72 985	72 715	25 877	8 957
Insgesamt		82 155	3 248 286	39 539	2 759 104	2 692 249	545 361	2 767 499
Nachrichtlich: Verlustfälle		454	– 4 401	– 9 694	– 5 014	– 5 048	11	897

533001 Beselich

	Nullfälle	97	—	—	– 12	– 12	28	49
1 –	5 000	271	589	2 174	389	388	9	793
5 000 –	10 000	165	1 245	7 545	965	965	20	1 271
10 000 –	15 000	220	2 762	12 556	2 184	2 183	51	2 254
15 000 –	20 000	196	3 432	17 513	2 761	2 758	174	2 758
20 000 –	25 000	223	5 026	22 540	4 140	4 132	344	4 558
25 000 –	30 000	214	5 891	27 530	4 822	4 821	499	5 659
30 000 –	35 000	190	6 192	32 592	5 099	5 088	653	6 188
35 000 –	50 000	456	19 017	41 705	15 900	15 764	2 378	18 233
50 000 –	125 000	535	39 193	73 258	33 118	31 746	6 881	36 659
125 000 –	250 000	56	9 031	161 265	8 064	7 663	2 295	5 317
250 000 –	500 000
500 000 –	1 000 000
1 000 000 und mehr	
Insgesamt		2 632	95 669	36 348	80 484	78 478	14 364	85 002
Nachrichtlich: Verlustfälle		16	– 117	– 7 298	– 103	– 103	—	33

533002 Brechen

	Nullfälle	133	—	—	– 18	– 18	—	62
1 –	5 000	364	689	1 892	394	393	9	1 052
5 000 –	10 000	202	1 554	7 693	1 179	1 179	20	1 544
10 000 –	15 000	245	3 045	12 428	2 366	2 365	61	2 454
15 000 –	20 000	233	4 122	17 690	3 246	3 245	195	3 337
20 000 –	25 000	233	5 249	22 528	4 196	4 176	347	4 336
25 000 –	30 000	241	6 625	27 488	5 310	5 310	562	5 867
30 000 –	35 000	220	7 168	32 583	5 876	5 875	717	6 801
35 000 –	50 000	507	21 277	41 967	17 614	17 474	2 817	20 784
50 000 –	125 000	794	59 422	74 839	50 189	47 914	10 844	57 774
125 000 –	250 000	82	13 150	160 367	11 752	11 057	3 450	11 075
250 000 –	500 000
500 000 –	1 000 000
1 000 000 und mehr	
Insgesamt		3 274	129 818	39 651	108 960	105 646	21 284	118 278
Nachrichtlich: Verlustfälle		16	– 45	– 2 812	– 67	– 67	1	42

5. Unbeschränkt Lohn- und Einkommensteuerpflichtige¹⁾ in Hessen 2016 nach Größenklassen des Gesamtbetrags der Einkünfte und regionaler Gliederung

Verwaltungsbezirk Größenklassen nach dem Gesamtbetrag der Einkünfte von ... bis unter ... Euro	Steuer- pflichtige	Gesamtbetrag der Einkünfte		Einkommen	Zu ver- steuerndes Einkommen	Festgesetzte Einkommen- steuer	Nachrichtlich: Bruttolohn
		1 000 Euro	Euro je Steuer- pflichtigen				

1 000 Euro

533003 Bad Camberg, Stadt

	Nullfälle	223	—	—	- 7	- 7	1	108
1 –	5 000	736	1 502	2 041	891	882	24	2 133
5 000 –	10 000	430	3 214	7 474	2 375	2 367	74	2 962
10 000 –	15 000	532	6 620	12 444	4 966	4 965	226	4 740
15 000 –	20 000	533	9 327	17 499	7 325	7 306	427	6 969
20 000 –	25 000	488	11 011	22 563	8 811	8 787	750	9 272
25 000 –	30 000	504	13 896	27 572	11 267	11 232	1 211	12 247
30 000 –	35 000	428	13 875	32 418	11 319	11 306	1 406	12 905
35 000 –	50 000	1 197	49 984	41 758	41 374	41 003	6 692	47 401
50 000 –	125 000	1 801	136 359	75 713	116 099	111 668	25 365	130 550
125 000 –	250 000	289	48 311	167 167	43 345	41 434	13 303	38 872
250 000 –	500 000	53	16 905	318 959	15 573	15 085	5 543	10 408
500 000 –	1 000 000
1 000 000 und mehr	
Insgesamt		7 228	326 324	45 147	277 693	270 314	59 825	281 062
Nachrichtlich: Verlustfälle		37	- 352	- 9 507	- 423	- 423	—	93

533004 Dornburg

	Nullfälle	154	—	—	- 22	- 22	—	75
1 –	5 000	425	837	1 970	559	548	13	1 238
5 000 –	10 000	278	2 123	7 635	1 623	1 622	18	1 963
10 000 –	15 000	354	4 379	12 370	3 435	3 433	83	3 540
15 000 –	20 000	291	5 102	17 533	4 013	4 012	216	4 183
20 000 –	25 000	329	7 450	22 644	6 043	6 036	484	6 571
25 000 –	30 000	352	9 701	27 559	7 871	7 861	833	9 191
30 000 –	35 000	312	10 148	32 527	8 444	8 427	1 066	9 797
35 000 –	50 000	636	26 354	41 437	21 893	21 749	3 271	25 275
50 000 –	125 000	772	56 620	73 342	48 250	46 279	9 977	52 370
125 000 –	250 000	96	15 328	159 667	13 746	13 034	4 169	11 524
250 000 –	500 000	14	4 479	319 957	4 150	4 096	1 512	2 235
500 000 –	1 000 000
1 000 000 und mehr	
Insgesamt		4 021	151 587	37 699	128 703	125 747	24 510	129 150
Nachrichtlich: Verlustfälle		29	- 260	- 8 973	- 269	- 269	—	65

533005 Elbtal

	Nullfälle	43	—	—	—	—	—	22
1 –	5 000	104	168	1 617	121	121	3	261
5 000 –	10 000	74	551	7 446	416	416	9	535
10 000 –	15 000	92	1 145	12 442	911	911	27	966
15 000 –	20 000	104	1 820	17 504	1 480	1 480	94	1 518
20 000 –	25 000	102	2 295	22 496	1 914	1 914	153	2 090
25 000 –	30 000	96	2 640	27 501	2 170	2 153	248	2 595
30 000 –	35 000	79	2 554	32 335	2 135	2 134	277	2 467
35 000 –	50 000	172	7 218	41 964	6 066	6 021	906	6 796
50 000 –	125 000	218	16 160	74 127	13 704	13 168	2 770	15 034
125 000 –	250 000	25	4 172	166 862	3 732	3 593	1 026	1 947
250 000 –	500 000
500 000 –	1 000 000
1 000 000 und mehr	
Insgesamt		1 119	43 249	38 650	36 967	36 160	7 091	35 688
Nachrichtlich: Verlustfälle	

5. Unbeschränkt Lohn- und Einkommensteuerpflichtige¹⁾ in Hessen 2016 nach Größenklassen des Gesamtbetrags der Einkünfte und regionaler Gliederung

Verwaltungsbezirk Größenklassen nach dem Gesamtbetrag der Einkünfte von ... bis unter ... Euro	Steuer- pflichtige	Gesamtbetrag der Einkünfte		Einkommen	Zu ver- steuerndes Einkommen	Festgesetzte Einkommen- steuer	Nachrichtlich: Bruttolohn
		1 000 Euro	Euro je Steuer- pflichtigen				

1 000 Euro

533006 Elz

	Nullfälle	178	—	—	- 4	- 4	1	86
1 –	5 000	429	862	2 010	599	599	14	1 248
5 000 –	10 000	253	1 965	7 768	1 514	1 513	25	1 926
10 000 –	15 000	335	4 124	12 310	3 216	3 214	77	3 230
15 000 –	20 000	276	4 791	17 360	3 800	3 799	220	3 875
20 000 –	25 000	332	7 514	22 632	6 190	6 173	500	6 819
25 000 –	30 000	298	8 179	27 445	6 539	6 532	662	7 642
30 000 –	35 000	256	8 278	32 335	6 888	6 868	886	8 208
35 000 –	50 000	623	25 882	41 543	21 637	21 438	3 287	24 430
50 000 –	125 000	762	56 899	74 671	48 661	46 479	10 318	51 728
125 000 –	250 000	115	19 776	171 961	17 765	16 683	5 376	12 564
250 000 –	500 000	23	7 575	329 349	7 026	6 829	2 257	2 285
500 000 –	1 000 000	8	5 593	699 148	5 391	5 330	1 817	2 226
1 000 000 und mehr		6	15 700	2 616 691	15 417	15 361	5 973	3 643
Insgesamt		3 894	167 138	42 922	144 639	140 815	31 413	129 911
Nachrichtlich: Verlustfälle		19	- 147	- 7 762	- 204	- 208	—	15

533007 Hadamar, Stadt

	Nullfälle	210	—	—	- 13	- 13	1	99
1 –	5 000	602	1 285	2 134	869	862	37	1 755
5 000 –	10 000	433	3 262	7 533	2 493	2 492	57	3 185
10 000 –	15 000	515	6 389	12 407	5 065	5 064	137	5 196
15 000 –	20 000	442	7 700	17 422	6 117	6 114	366	6 586
20 000 –	25 000	507	11 429	22 542	9 370	9 343	777	10 205
25 000 –	30 000	441	12 081	27 394	9 876	9 848	1 033	11 358
30 000 –	35 000	434	14 102	32 493	11 722	11 689	1 452	13 429
35 000 –	50 000	891	37 163	41 710	31 185	30 901	4 778	35 228
50 000 –	125 000	1 068	77 835	72 879	66 145	63 468	13 507	71 770
125 000 –	250 000	139	22 780	163 884	20 320	19 342	6 065	14 962
250 000 –	500 000	34	10 919	321 159	9 987	9 820	3 421	4 094
500 000 –	1 000 000
1 000 000 und mehr	
Insgesamt		5 723	210 018	36 697	177 994	173 723	33 596	179 825
Nachrichtlich: Verlustfälle		37	- 334	- 9 035	- 321	- 328	—	58

533008 Hünfelden

	Nullfälle	128	—	—	- 21	- 26	—	63
1 –	5 000	485	1 013	2 088	657	656	16	1 434
5 000 –	10 000	279	2 162	7 749	1 608	1 607	81	1 948
10 000 –	15 000	378	4 642	12 280	3 621	3 620	104	3 407
15 000 –	20 000	320	5 624	17 574	4 395	4 384	243	4 161
20 000 –	25 000	390	8 810	22 589	7 050	7 039	610	7 895
25 000 –	30 000	324	8 860	27 345	7 155	7 129	764	7 957
30 000 –	35 000	356	11 639	32 694	9 556	9 547	1 259	11 134
35 000 –	50 000	759	31 821	41 925	26 440	26 248	4 062	30 853
50 000 –	125 000	1 211	91 685	75 711	77 986	74 972	16 495	84 990
125 000 –	250 000	144	23 570	163 684	21 043	20 087	6 586	17 913
250 000 –	500 000	23	7 854	341 479	7 334	7 176	2 534	4 295
500 000 –	1 000 000
1 000 000 und mehr	
Insgesamt		4 806	210 164	43 729	178 995	174 501	36 772	178 636
Nachrichtlich: Verlustfälle		24	- 174	- 7 250	- 180	- 180	10	16

5. Unbeschränkt Lohn- und Einkommensteuerpflichtige¹⁾ in Hessen 2016 nach Größenklassen des Gesamtbetrags der Einkünfte und regionaler Gliederung

Verwaltungsbezirk Größenklassen nach dem Gesamtbetrag der Einkünfte von ... bis unter ... Euro	Steuer- pflichtige	Gesamtbetrag der Einkünfte		Einkommen	Zu ver- steuerndes Einkommen	Festgesetzte Einkommen- steuer	Nachrichtlich: Bruttolohn
		1 000 Euro	Euro je Steuer- pflichtigen				

533009 Limburg a. d. Lahn, Kreisstadt

	Nullfälle	600	—	—	- 15	- 15	3	296
1 –	5 000	1 847	3 796	2 055	2 511	2 508	61	5 367
5 000 –	10 000	1 322	10 010	7 572	7 785	7 771	129	9 501
10 000 –	15 000	1 427	17 813	12 483	14 109	14 085	412	13 783
15 000 –	20 000	1 323	23 115	17 472	18 497	18 478	1 256	18 898
20 000 –	25 000	1 330	29 827	22 426	24 373	24 316	2 087	26 291
25 000 –	30 000	1 306	35 814	27 423	29 703	29 625	3 120	33 470
30 000 –	35 000	1 263	40 993	32 457	34 100	34 012	4 395	38 578
35 000 –	50 000	2 506	104 216	41 587	87 123	86 445	13 601	99 883
50 000 –	125 000	3 320	248 055	74 715	212 016	204 317	46 228	224 336
125 000 –	250 000	467	76 877	164 618	68 917	65 381	20 824	54 378
250 000 –	500 000	135	43 798	324 428	40 574	39 417	13 935	18 937
500 000 –	1 000 000	23	14 332	623 118	13 069	12 858	4 658	4 892
1 000 000 und mehr		8	11 218	1 402 243	10 777	10 741	3 376	644
Insgesamt		16 877	659 864	39 098	563 538	549 939	114 085	549 255
Nachrichtlich: Verlustfälle		101	- 1 136	- 11 250	- 1 120	- 1 127	—	153

533010 Löhnberg

	Nullfälle	89	—	—	- 5	- 5	—	40
1 –	5 000	228	472	2 070	291	290	7	705
5 000 –	10 000	155	1 199	7 735	926	925	8	1 063
10 000 –	15 000	179	2 244	12 534	1 733	1 733	42	1 691
15 000 –	20 000	129	2 235	17 326	1 783	1 783	99	1 835
20 000 –	25 000	178	4 008	22 516	3 336	3 330	285	3 591
25 000 –	30 000	141	3 856	27 350	3 213	3 192	357	3 549
30 000 –	35 000	167	5 418	32 441	4 512	4 503	568	5 156
35 000 –	50 000	373	15 428	41 362	12 834	12 740	1 910	14 729
50 000 –	125 000	406	29 625	72 969	25 231	24 375	5 221	26 598
125 000 –	250 000
250 000 –	500 000
500 000 –	1 000 000
1 000 000 und mehr	
Insgesamt		2 099	73 849	35 183	62 308	60 885	10 959	64 892
Nachrichtlich: Verlustfälle		15	- 141	- 9 418	- 164	- 179	—	29

533011 Mengerskirchen, Marktflücken

	Nullfälle	101	—	—	- 8	- 8	—	47
1 –	5 000	295	570	1 933	372	371	10	880
5 000 –	10 000	197	1 527	7 751	1 187	1 186	17	1 473
10 000 –	15 000	227	2 819	12 418	2 175	2 175	62	2 162
15 000 –	20 000	202	3 524	17 443	2 849	2 847	164	2 924
20 000 –	25 000	202	4 591	22 727	3 789	3 768	328	4 286
25 000 –	30 000	201	5 538	27 550	4 559	4 553	465	5 343
30 000 –	35 000	207	6 742	32 570	5 670	5 663	740	6 626
35 000 –	50 000	441	18 391	41 704	15 362	15 229	2 312	18 115
50 000 –	125 000	550	39 708	72 196	33 598	32 345	6 904	36 445
125 000 –	250 000	52	8 667	166 673	7 738	7 375	2 222	5 475
250 000 –	500 000
500 000 –	1 000 000
1 000 000 und mehr	
Insgesamt		2 687	100 009	37 220	84 843	82 979	16 146	85 745
Nachrichtlich: Verlustfälle		11	- 54	- 4 866	- 76	- 76	—	17

5. Unbeschränkt Lohn- und Einkommensteuerpflichtige¹⁾ in Hessen 2016 nach Größenklassen des Gesamtbetrags der Einkünfte und regionaler Gliederung

Verwaltungsbezirk Größenklassen nach dem Gesamtbetrag der Einkünfte von ... bis unter ... Euro	Steuer- pflichtige	Gesamtbetrag der Einkünfte		Einkommen	Zu ver- steuerndes Einkommen	Festgesetzte Einkommen- steuer	Nachrichtlich: Bruttolohn
		1 000 Euro	Euro je Steuer- pflichtigen				

533012 Merenberg, Marktflücken

	Nullfälle	42	—	—	- 2	- 2	1	20
1 –	5 000	138	285	2 063	174	174	46	410
5 000 –	10 000	108	822	7 607	600	600	17	827
10 000 –	15 000	96	1 188	12 379	923	923	25	891
15 000 –	20 000	121	2 111	17 447	1 706	1 706	111	1 929
20 000 –	25 000	122	2 751	22 552	2 230	2 230	191	2 457
25 000 –	30 000	151	4 192	27 763	3 479	3 474	381	3 970
30 000 –	35 000	133	4 331	32 567	3 544	3 528	436	4 316
35 000 –	50 000	250	10 410	41 641	8 615	8 540	1 324	10 302
50 000 –	125 000	299	21 487	71 862	18 175	17 533	3 629	19 798
125 000 –	250 000
250 000 –	500 000
500 000 –	1 000 000
1 000 000 und mehr	
Insgesamt		1 493	55 028	36 857	46 250	45 309	8 231	48 454
Nachrichtlich: Verlustfälle	

533013 Runkel, Stadt

	Nullfälle	170	—	—	- 6	- 6	1	86
1 –	5 000	477	941	1 973	621	620	11	1 379
5 000 –	10 000	292	2 200	7 534	1 683	1 682	39	2 209
10 000 –	15 000	375	4 653	12 409	3 601	3 596	108	3 547
15 000 –	20 000	308	5 399	17 530	4 263	4 262	263	4 363
20 000 –	25 000	366	8 265	22 583	6 710	6 694	571	7 354
25 000 –	30 000	380	10 442	27 480	8 664	8 638	1 005	9 798
30 000 –	35 000	326	10 574	32 434	8 732	8 715	1 136	10 047
35 000 –	50 000	749	31 573	42 153	26 486	26 255	4 142	30 646
50 000 –	125 000	1 056	76 635	72 571	65 285	63 040	13 308	72 232
125 000 –	250 000	115	18 816	163 619	16 971	16 171	4 974	13 553
250 000 –	500 000	12	3 935	327 925	3 627	3 498	1 258	1 673
500 000 –	1 000 000
1 000 000 und mehr	
Insgesamt		4 632	178 277	38 488	151 159	147 659	28 569	157 875
Nachrichtlich: Verlustfälle		28	- 256	- 9 154	- 340	- 340	—	90

533014 Selters (Taunus)

	Nullfälle	105	—	—	- 2	- 2	4	48
1 –	5 000	377	711	1 886	395	394	8	1 031
5 000 –	10 000	227	1 718	7 570	1 285	1 285	16	1 532
10 000 –	15 000	254	3 169	12 477	2 389	2 389	59	2 384
15 000 –	20 000	240	4 209	17 539	3 291	3 290	185	3 156
20 000 –	25 000	288	6 456	22 418	5 067	5 056	431	5 523
25 000 –	30 000	264	7 250	27 461	5 863	5 850	617	6 542
30 000 –	35 000	228	7 401	32 458	6 050	6 034	764	7 086
35 000 –	50 000	524	21 897	41 787	18 046	17 822	2 886	21 853
50 000 –	125 000	896	67 424	75 250	57 058	54 724	12 096	65 953
125 000 –	250 000	77	13 153	170 823	11 815	11 322	3 620	10 061
250 000 –	500 000
500 000 –	1 000 000
1 000 000 und mehr	
Insgesamt		3 501	142 480	40 697	119 807	116 583	23 486	130 125
Nachrichtlich: Verlustfälle		15	- 63	- 4 227	- 91	- 91	—	34

5. Unbeschränkt Lohn- und Einkommensteuerpflichtige¹⁾ in Hessen 2016 nach Größenklassen des Gesamtbetrags der Einkünfte und regionaler Gliederung

Verwaltungsbezirk Größenklassen nach dem Gesamtbetrag der Einkünfte von ... bis unter ... Euro	Steuer- pflichtige	Gesamtbetrag der Einkünfte		Einkommen	Zu ver- steuerndes Einkommen	Festgesetzte Einkommen- steuer	Nachrichtlich: Bruttolohn
		1 000 Euro	Euro je Steuer- pflichtigen				

533015 Villmar, Marktflecken

	Nullfälle	89	—	—	— 11	— 11	—	41
1 –	5 000	314	618	1 969	392	391	7	886
5 000 –	10 000	223	1 725	7 734	1 217	1 216	45	1 446
10 000 –	15 000	225	2 820	12 533	2 102	2 102	49	1 925
15 000 –	20 000	211	3 678	17 431	2 876	2 867	164	2 833
20 000 –	25 000	260	5 886	22 640	4 743	4 726	388	5 143
25 000 –	30 000	274	7 545	27 538	6 145	6 119	641	7 214
30 000 –	35 000	246	8 001	32 526	6 528	6 522	848	7 546
35 000 –	50 000	522	21 793	41 749	18 090	17 928	2 789	21 247
50 000 –	125 000	758	55 207	72 833	46 777	45 088	9 687	52 284
125 000 –	250 000	87	14 364	165 099	12 873	12 243	3 904	10 411
250 000 –	500 000	15	4 784	318 945	4 393	4 220	1 624	2 504
500 000 –	1 000 000
1 000 000 und mehr	
Insgesamt		3 232	133 227	41 221	112 583	109 847	22 834	116 328
Nachrichtlich: Verlustfälle		18	– 219	– 12 171	– 265	– 266	—	12

533016 Waldbrunn (Westerwald)

	Nullfälle	90	—	—	– 9	– 9	1	43
1 –	5 000	250	495	1 980	304	302	9	696
5 000 –	10 000	179	1 376	7 689	1 033	1 032	20	1 245
10 000 –	15 000	212	2 643	12 469	2 091	2 090	66	2 070
15 000 –	20 000	216	3 800	17 591	3 114	3 113	192	3 227
20 000 –	25 000	226	5 089	22 518	4 151	4 131	302	4 642
25 000 –	30 000	248	6 819	27 496	5 627	5 620	568	6 773
30 000 –	35 000	214	6 916	32 318	5 717	5 716	691	6 785
35 000 –	50 000	487	20 225	41 530	16 782	16 678	2 542	19 406
50 000 –	125 000	517	37 683	72 887	31 860	30 696	6 503	33 573
125 000 –	250 000	55	9 250	168 177	8 289	7 834	2 427	5 357
250 000 –	500 000
500 000 –	1 000 000
1 000 000 und mehr	
Insgesamt		2 707	99 740	36 845	84 013	82 153	15 134	85 575
Nachrichtlich: Verlustfälle		12	– 81	– 6 734	– 93	– 93	—	19

533017 Weilburg, Stadt

	Nullfälle	195	—	—	– 17	– 17	66	106
1 –	5 000	655	1 339	2 044	860	859	21	1 852
5 000 –	10 000	434	3 279	7 556	2 483	2 482	61	2 889
10 000 –	15 000	469	5 862	12 499	4 623	4 623	139	4 301
15 000 –	20 000	508	8 865	17 451	7 095	7 093	444	7 093
20 000 –	25 000	497	11 138	22 411	9 111	9 093	774	10 000
25 000 –	30 000	495	13 606	27 486	11 201	11 159	1 216	12 999
30 000 –	35 000	456	14 845	32 555	12 362	12 325	1 605	14 220
35 000 –	50 000	991	41 255	41 630	34 434	34 077	5 337	39 710
50 000 –	125 000	1 164	85 474	73 431	72 798	70 166	15 019	75 823
125 000 –	250 000	126	20 442	162 235	18 222	17 360	5 329	12 087
250 000 –	500 000	33	11 645	352 867	10 669	10 401	3 638	4 388
500 000 –	1 000 000
1 000 000 und mehr	
Insgesamt		6 035	232 396	38 508	198 188	193 920	38 569	186 976
Nachrichtlich: Verlustfälle		31	– 214	– 6 894	– 295	– 295	—	20

5. Unbeschränkt Lohn- und Einkommensteuerpflichtige¹⁾ in Hessen 2016 nach Größenklassen des Gesamtbetrags der Einkünfte und regionaler Gliederung

Verwaltungsbezirk Größenklassen nach dem Gesamtbetrag der Einkünfte von ... bis unter ... Euro	Steuer- pflichtige	Gesamtbetrag der Einkünfte		Einkommen	Zu ver- steuerndes Einkommen	Festgesetzte Einkommen- steuer	Nachrichtlich: Bruttolohn
		1 000 Euro	Euro je Steuer- pflichtigen				

1 000 Euro

533018 Weilmünster, Marktflecken

	Nullfälle	150	—	—	- 5	- 5	8	73
1 –	5 000	391	736	1 882	467	466	10	1 076
5 000 –	10 000	280	2 152	7 687	1 631	1 630	35	2 024
10 000 –	15 000	331	4 136	12 496	3 123	3 121	90	2 940
15 000 –	20 000	329	5 766	17 525	4 508	4 508	275	4 140
20 000 –	25 000	313	7 017	22 419	5 729	5 707	531	6 233
25 000 –	30 000	351	9 657	27 514	7 858	7 846	853	8 873
30 000 –	35 000	341	11 061	32 438	9 186	9 174	1 189	10 456
35 000 –	50 000	676	28 150	41 641	23 358	23 129	3 557	27 175
50 000 –	125 000	855	63 286	74 019	53 526	51 563	11 086	58 206
125 000 –	250 000	86	13 840	160 928	12 201	11 607	3 468	10 198
250 000 –	500 000	19	6 600	347 391	6 133	6 023	2 221	3 863
500 000 –	1 000 000
1 000 000 und mehr	
Insgesamt		4 130	163 070	39 484	137 983	134 971	27 034	135 827
Nachrichtlich: Verlustfälle		23	- 681	- 29 622	- 799	- 800	—	178

533019 Weinbach

	Nullfälle	50	—	—	- 3	- 3	—	27
1 –	5 000	201	377	1 874	212	212	3	520
5 000 –	10 000	143	1 107	7 741	840	840	10	949
10 000 –	15 000	151	1 875	12 419	1 458	1 458	36	1 258
15 000 –	20 000	163	2 864	17 569	2 294	2 294	149	2 172
20 000 –	25 000	152	3 453	22 717	2 752	2 742	234	2 999
25 000 –	30 000	163	4 477	27 465	3 659	3 658	396	4 249
30 000 –	35 000	175	5 693	32 533	4 748	4 746	612	5 493
35 000 –	50 000	373	15 713	42 127	12 958	12 824	1 955	15 134
50 000 –	125 000	451	32 356	71 742	27 338	26 438	5 564	30 971
125 000 –	250 000	36	5 715	158 757	5 216	4 920	1 578	3 973
250 000 –	500 000
500 000 –	1 000 000
1 000 000 und mehr	
Insgesamt		2 065	76 379	36 987	63 998	62 619	11 460	68 896
Nachrichtlich: Verlustfälle		9	- 73	- 8 080	- 122	- 122	—	12

534 Landkreis Marburg-Biedenkopf

	Nullfälle	5 783	—	—	- 314	- 314	286	2 889
1 –	5 000	16 295	31 228	1 916	21 808	21 754	482	40 681
5 000 –	10 000	9 340	70 402	7 538	56 198	56 172	919	56 324
10 000 –	15 000	9 525	117 819	12 369	93 665	93 618	2 733	89 563
15 000 –	20 000	8 384	146 868	17 518	118 038	117 977	7 673	120 930
20 000 –	25 000	8 443	190 080	22 513	155 569	155 257	13 890	166 454
25 000 –	30 000	8 012	220 407	27 510	181 828	181 417	20 588	204 874
30 000 –	35 000	8 024	260 368	32 449	216 806	216 361	29 006	249 401
35 000 –	50 000	19 605	820 293	41 841	687 514	681 396	107 812	793 111
50 000 –	125 000	24 479	1 781 196	72 764	1 505 946	1 451 776	312 179	1 628 994
125 000 –	250 000	2 782	454 080	163 221	402 852	382 465	118 272	290 392
250 000 –	500 000	515	170 625	331 310	156 863	152 893	52 796	64 869
500 000 –	1 000 000	105	68 849	655 703	63 384	62 645	23 179	23 201
1 000 000 und mehr		47	119 066	2 533 309	116 504	116 059	77 338	32 139
Insgesamt		121 339	4 451 280	36 685	3 776 662	3 689 475	767 154	3 763 822
Nachrichtlich: Verlustfälle		658	- 9 595	- 14 582	- 9 413	- 9 414	1 502	1 946

5. Unbeschränkt Lohn- und Einkommensteuerpflichtige¹⁾ in Hessen 2016 nach Größenklassen des Gesamtbetrags der Einkünfte und regionaler Gliederung

Verwaltungsbezirk Größenklassen nach dem Gesamtbetrag der Einkünfte von ... bis unter ... Euro	Steuer- pflichtige	Gesamtbetrag der Einkünfte		Einkommen	Zu ver- steuerndes Einkommen	Festgesetzte Einkommen- steuer	Nachrichtlich: Bruttolohn
		1 000 Euro	Euro je Steuer- pflichtigen				

534001 Amöneburg, Stadt

	Nullfälle	84	—	—	—	—	—	41
1 –	5 000	216	366	1 694	247	247	5	572
5 000 –	10 000	158	1 190	7 530	899	899	15	1 077
10 000 –	15 000	206	2 568	12 467	2 016	2 016	61	1 821
15 000 –	20 000	169	2 949	17 452	2 408	2 407	138	2 203
20 000 –	25 000	156	3 515	22 535	2 876	2 871	235	2 763
25 000 –	30 000	170	4 641	27 303	3 875	3 869	443	4 372
30 000 –	35 000	189	6 158	32 580	5 135	5 105	698	6 028
35 000 –	50 000	490	20 335	41 501	17 170	17 000	2 778	19 928
50 000 –	125 000	649	47 691	73 484	40 265	38 497	8 291	43 796
125 000 –	250 000	64	10 400	162 508	9 252	8 687	2 614	6 055
250 000 –	500 000
500 000 –	1 000 000
1 000 000 und mehr	
Insgesamt		2 563	103 939	40 554	87 922	85 289	16 524	90 388
Nachrichtlich: Verlustfälle		14	- 45	- 3 190	- 70	- 70	—	72

534002 Angelburg

	Nullfälle	100	—	—	- 2	- 2	—	48
1 –	5 000	212	368	1 734	261	260	8	573
5 000 –	10 000	123	933	7 588	740	740	19	960
10 000 –	15 000	142	1 756	12 366	1 416	1 416	40	1 489
15 000 –	20 000	120	2 102	17 515	1 762	1 761	113	1 962
20 000 –	25 000	116	2 612	22 519	2 169	2 167	195	2 428
25 000 –	30 000	115	3 150	27 388	2 666	2 666	298	3 114
30 000 –	35 000	121	3 935	32 517	3 253	3 253	428	3 939
35 000 –	50 000	317	13 405	42 287	11 168	11 086	1 720	13 103
50 000 –	125 000	351	25 024	71 294	21 008	20 293	4 117	23 132
125 000 –	250 000
250 000 –	500 000
500 000 –	1 000 000
1 000 000 und mehr	
Insgesamt		1 739	57 162	32 871	47 924	47 029	7 914	52 821
Nachrichtlich: Verlustfälle		12	- 133	- 11 051	- 156	- 156	—	52

534003 Bad Endbach

	Nullfälle	192	—	—	- 4	- 4	—	95
1 –	5 000	423	769	1 818	531	531	11	1 151
5 000 –	10 000	261	2 007	7 691	1 525	1 524	27	1 908
10 000 –	15 000	306	3 755	12 271	2 971	2 971	78	3 166
15 000 –	20 000	276	4 860	17 609	3 896	3 890	259	4 034
20 000 –	25 000	274	6 201	22 633	5 078	5 077	434	5 711
25 000 –	30 000	294	8 091	27 522	6 644	6 632	775	7 875
30 000 –	35 000	277	8 931	32 242	7 336	7 334	939	8 774
35 000 –	50 000	645	26 996	41 854	22 485	22 351	3 346	26 466
50 000 –	125 000	753	52 782	70 095	44 342	42 896	8 484	49 357
125 000 –	250 000	71	11 044	155 553	9 765	9 209	2 491	5 328
250 000 –	500 000
500 000 –	1 000 000
1 000 000 und mehr	
Insgesamt		3 791	133 537	35 225	112 016	109 702	19 041	115 020
Nachrichtlich: Verlustfälle		8	- 30	- 3 795	- 34	- 34	—	3

5. Unbeschränkt Lohn- und Einkommensteuerpflichtige¹⁾ in Hessen 2016 nach Größenklassen des Gesamtbetrags der Einkünfte und regionaler Gliederung

Verwaltungsbezirk Größenklassen nach dem Gesamtbetrag der Einkünfte von ... bis unter ... Euro	Steuer- pflichtige	Gesamtbetrag der Einkünfte		Einkommen	Zu ver- steuerndes Einkommen	Festgesetzte Einkommen- steuer	Nachrichtlich: Bruttolohn
		1 000 Euro	Euro je Steuer- pflichtigen				

534004 Biedenkopf, Stadt

	Nullfälle	287	—	—	- 3	- 3	1	148
1 –	5 000	907	1 367	1 507	912	912	20	2 178
5 000 –	10 000	361	2 703	7 488	1 884	1 883	46	2 669
10 000 –	15 000	482	5 960	12 364	4 775	4 766	137	4 702
15 000 –	20 000	455	7 943	17 456	6 407	6 405	394	6 224
20 000 –	25 000	402	9 057	22 530	7 411	7 398	630	7 981
25 000 –	30 000	388	10 660	27 473	8 832	8 822	1 041	9 864
30 000 –	35 000	454	14 766	32 525	12 374	12 353	1 612	14 159
35 000 –	50 000	1 148	48 197	41 984	40 980	40 673	6 266	46 853
50 000 –	125 000	1 337	95 183	71 191	80 714	77 984	15 964	86 946
125 000 –	250 000	136	22 732	167 147	20 235	19 322	5 881	12 252
250 000 –	500 000	46	15 354	333 789	14 200	13 917	4 799	5 288
500 000 –	1 000 000
1 000 000 und mehr	
Insgesamt		6 412	247 364	38 578	211 937	207 625	41 838	201 476
Nachrichtlich: Verlustfälle		21	- 364	- 17 323	- 410	- 410	—	103

534005 Breidenbach

	Nullfälle	200	—	—	- 3	- 3	1	104
1 –	5 000	469	681	1 453	468	467	8	1 103
5 000 –	10 000	158	1 248	7 897	992	992	25	1 231
10 000 –	15 000	254	3 174	12 496	2 536	2 536	81	2 350
15 000 –	20 000	178	3 116	17 506	2 526	2 521	147	2 257
20 000 –	25 000	214	4 823	22 537	3 919	3 917	334	4 073
25 000 –	30 000	194	5 305	27 345	4 461	4 455	462	4 887
30 000 –	35 000	200	6 508	32 541	5 484	5 453	679	6 280
35 000 –	50 000	626	26 580	42 461	22 530	22 357	3 385	26 069
50 000 –	125 000	707	49 676	70 263	41 972	40 621	8 169	46 397
125 000 –	250 000	48	8 172	170 249	7 342	7 039	1 937	4 277
250 000 –	500 000
500 000 –	1 000 000
1 000 000 und mehr	
Insgesamt		3 267	120 578	36 908	102 849	100 846	19 249	100 649
Nachrichtlich: Verlustfälle		12	- 128	- 10 682	- 149	- 149	—	19

534006 Cölbe

	Nullfälle	138	—	—	- 6	- 6	—	67
1 –	5 000	339	678	2 000	438	438	10	975
5 000 –	10 000	221	1 701	7 695	1 233	1 233	14	1 551
10 000 –	15 000	274	3 380	12 336	2 651	2 650	69	2 628
15 000 –	20 000	256	4 496	17 564	3 604	3 603	235	3 619
20 000 –	25 000	260	5 849	22 496	4 833	4 823	435	5 125
25 000 –	30 000	232	6 372	27 464	5 213	5 197	595	6 020
30 000 –	35 000	240	7 773	32 386	6 571	6 557	882	7 457
35 000 –	50 000	561	23 279	41 496	19 467	19 274	3 159	22 163
50 000 –	125 000	765	56 960	74 458	48 381	46 465	10 095	52 242
125 000 –	250 000	90	14 035	155 940	12 382	11 751	3 683	11 112
250 000 –	500 000
500 000 –	1 000 000
1 000 000 und mehr	
Insgesamt		3 389	129 856	38 317	109 641	106 758	21 115	114 260
Nachrichtlich: Verlustfälle		13	- 2 389	- 183 803	- 2 430	- 2 430	—	235

5. Unbeschränkt Lohn- und Einkommensteuerpflichtige¹⁾ in Hessen 2016 nach Größenklassen des Gesamtbetrags der Einkünfte und regionaler Gliederung

Verwaltungsbezirk Größenklassen nach dem Gesamtbetrag der Einkünfte von ... bis unter ... Euro	Steuer- pflichtige	Gesamtbetrag der Einkünfte		Einkommen	Zu ver- steuerndes Einkommen	Festgesetzte Einkommen- steuer	Nachrichtlich: Bruttolohn
		1 000 Euro	Euro je Steuer- pflichtigen				

534007 Dautphetal

	Nullfälle	252	—	—	- 7	- 7	2	114
1 –	5 000	641	1 114	1 738	737	736	21	1 681
5 000 –	10 000	283	2 161	7 638	1 657	1 657	30	2 086
10 000 –	15 000	433	5 375	12 413	4 377	4 376	117	4 448
15 000 –	20 000	325	5 663	17 425	4 512	4 512	289	4 578
20 000 –	25 000	356	8 014	22 512	6 603	6 597	549	7 087
25 000 –	30 000	366	10 140	27 706	8 407	8 401	921	9 350
30 000 –	35 000	391	12 713	32 515	10 659	10 652	1 392	12 168
35 000 –	50 000	1 062	44 612	42 008	37 507	37 332	5 744	43 972
50 000 –	125 000	1 260	91 711	72 786	76 634	73 923	15 187	85 328
125 000 –	250 000	125	19 809	158 474	17 458	16 576	4 834	12 308
250 000 –	500 000
500 000 –	1 000 000
1 000 000 und mehr	
Insgesamt		5 520	211 862	38 381	178 377	174 438	32 411	185 634
Nachrichtlich: Verlustfälle		30	- 506	- 16 874	- 594	- 594	—	99

534008 Ebsdorfergrund

	Nullfälle	169	—	—	- 18	- 18	9	76
1 –	5 000	1 592	3 905	2 453	3 579	3 578	16	1 039
5 000 –	10 000	1 710	12 864	7 523	12 314	12 314	116	1 706
10 000 –	15 000	616	7 268	11 799	6 345	6 345	201	2 884
15 000 –	20 000	327	5 711	17 465	4 569	4 568	303	4 585
20 000 –	25 000	337	7 581	22 495	6 188	6 177	550	6 279
25 000 –	30 000	329	9 045	27 494	7 412	7 401	823	8 122
30 000 –	35 000	308	10 012	32 507	8 265	8 253	1 137	9 305
35 000 –	50 000	744	31 003	41 671	25 764	25 463	4 030	29 873
50 000 –	125 000	1 048	77 308	73 767	65 021	62 762	13 352	70 207
125 000 –	250 000	112	18 483	165 029	16 380	15 614	4 834	13 153
250 000 –	500 000
500 000 –	1 000 000
1 000 000 und mehr	
Insgesamt		7 308	188 913	25 850	161 072	157 575	27 342	149 556
Nachrichtlich: Verlustfälle		19	- 243	- 12 771	- 63	- 63	—	13

534009 Fronhausen

	Nullfälle	73	—	—	- 2	- 2	66	35
1 –	5 000	186	347	1 867	228	228	4	485
5 000 –	10 000	123	925	7 518	716	716	10	823
10 000 –	15 000	174	2 154	12 380	1 616	1 615	43	1 641
15 000 –	20 000	151	2 672	17 697	2 154	2 150	126	2 263
20 000 –	25 000	142	3 190	22 464	2 617	2 611	220	2 786
25 000 –	30 000	137	3 781	27 599	3 108	3 093	329	3 296
30 000 –	35 000	125	4 055	32 441	3 300	3 296	429	3 729
35 000 –	50 000	353	14 758	41 807	12 463	12 362	1 984	14 478
50 000 –	125 000	530	39 004	73 592	32 951	31 754	6 811	36 694
125 000 –	250 000	48	7 310	152 294	6 532	6 130	1 872	5 280
250 000 –	500 000
500 000 –	1 000 000
1 000 000 und mehr	
Insgesamt		2 051	81 698	39 833	68 957	67 182	13 003	73 333
Nachrichtlich: Verlustfälle	

5. Unbeschränkt Lohn- und Einkommensteuerpflichtige¹⁾ in Hessen 2016 nach Größenklassen des Gesamtbetrags der Einkünfte und regionaler Gliederung

Verwaltungsbezirk Größenklassen nach dem Gesamtbetrag der Einkünfte von ... bis unter ... Euro	Steuer- pflichtige	Gesamtbetrag der Einkünfte		Einkommen	Zu ver- steuerndes Einkommen	Festgesetzte Einkommen- steuer	Nachrichtlich: Bruttolohn
		1 000 Euro	Euro je Steuer- pflichtigen				

534010 Gladenbach, Stadt

	Nullfälle	238	—	—	- 9	- 9	1	125
1 –	5 000	590	1 012	1 715	662	662	16	1 554
5 000 –	10 000	400	3 015	7 537	2 284	2 283	38	2 871
10 000 –	15 000	450	5 556	12 347	4 203	4 201	111	4 255
15 000 –	20 000	420	7 324	17 439	5 889	5 879	371	5 782
20 000 –	25 000	423	9 514	22 491	7 703	7 694	685	8 269
25 000 –	30 000	399	10 911	27 346	8 979	8 967	954	10 128
30 000 –	35 000	388	12 619	32 524	10 362	10 338	1 356	12 146
35 000 –	50 000	1 057	44 219	41 834	36 883	36 524	5 671	42 571
50 000 –	125 000	1 185	85 659	72 286	72 080	69 717	14 281	76 743
125 000 –	250 000	119	19 389	162 935	17 428	16 646	4 895	11 380
250 000 –	500 000	17	5 598	329 301	5 218	5 099	1 944	2 468
500 000 –	1 000 000
1 000 000 und mehr	
Insgesamt		5 693	210 414	36 960	176 878	173 148	32 416	179 406
Nachrichtlich: Verlustfälle		27	- 740	- 27 411	- 796	- 796	—	45

534011 Kirchhain, Stadt

	Nullfälle	263	—	—	- 12	- 12	1	131
1 –	5 000	812	1 527	1 881	1 010	995	19	2 229
5 000 –	10 000	492	3 741	7 604	2 838	2 837	63	3 460
10 000 –	15 000	635	7 915	12 465	6 232	6 231	182	5 817
15 000 –	20 000	550	9 689	17 616	7 751	7 740	491	7 657
20 000 –	25 000	592	13 297	22 461	10 842	10 830	975	11 460
25 000 –	30 000	599	16 509	27 561	13 611	13 583	1 516	15 658
30 000 –	35 000	566	18 341	32 405	15 324	15 277	2 056	17 874
35 000 –	50 000	1 513	63 084	41 695	52 939	52 438	8 264	61 562
50 000 –	125 000	1 770	129 413	73 115	109 192	105 066	22 169	119 268
125 000 –	250 000	174	28 456	163 537	25 124	23 863	7 186	18 320
250 000 –	500 000
500 000 –	1 000 000
1 000 000 und mehr	
Insgesamt		7 995	307 989	38 523	260 087	253 839	47 786	267 434
Nachrichtlich: Verlustfälle		38	- 537	- 14 138	- 482	- 482	—	100

534012 Lahntal

	Nullfälle	148	—	—	- 12	- 12	1	83
1 –	5 000	380	704	1 853	414	414	12	1 000
5 000 –	10 000	219	1 636	7 470	1 277	1 276	25	1 608
10 000 –	15 000	252	3 147	12 490	2 490	2 489	79	2 534
15 000 –	20 000	231	4 068	17 612	3 245	3 244	212	3 309
20 000 –	25 000	255	5 738	22 502	4 708	4 702	426	5 069
25 000 –	30 000	253	6 959	27 504	5 760	5 726	645	6 348
30 000 –	35 000	235	7 605	32 361	6 300	6 273	851	7 568
35 000 –	50 000	533	22 283	41 807	18 784	18 592	3 026	21 577
50 000 –	125 000	832	62 805	75 487	53 222	50 873	11 125	57 149
125 000 –	250 000	119	19 553	164 308	17 386	16 351	4 982	14 254
250 000 –	500 000
500 000 –	1 000 000
1 000 000 und mehr	
Insgesamt		3 479	143 010	41 107	121 441	117 613	23 925	123 455
Nachrichtlich: Verlustfälle		13	- 141	- 10 831	- 110	- 110	—	127

5. Unbeschränkt Lohn- und Einkommensteuerpflichtige¹⁾ in Hessen 2016 nach Größenklassen des Gesamtbetrags der Einkünfte und regionaler Gliederung

Verwaltungsbezirk Größenklassen nach dem Gesamtbetrag der Einkünfte von ... bis unter ... Euro	Steuer- pflichtige	Gesamtbetrag der Einkünfte		Einkommen	Zu ver- steuerndes Einkommen	Festgesetzte Einkommen- steuer	Nachrichtlich: Bruttolohn
		1 000 Euro	Euro je Steuer- pflichtigen				

534013 Lohra

	Nullfälle	102	—	—	— 13	— 13	—	44
1 –	5 000	262	498	1 901	330	326	7	690
5 000 –	10 000	172	1 299	7 552	971	970	12	1 139
10 000 –	15 000	240	2 986	12 443	2 333	2 333	56	2 065
15 000 –	20 000	203	3 581	17 639	2 791	2 790	189	2 935
20 000 –	25 000	230	5 217	22 681	4 164	4 139	373	4 574
25 000 –	30 000	187	5 159	27 590	4 162	4 161	476	4 870
30 000 –	35 000	197	6 381	32 393	5 340	5 334	720	6 163
35 000 –	50 000	480	20 051	41 773	16 779	16 601	2 608	19 744
50 000 –	125 000	607	44 369	73 095	37 500	36 120	7 515	40 801
125 000 –	250 000	56	9 549	170 510	8 552	8 219	2 543	5 703
250 000 –	500 000
500 000 –	1 000 000
1 000 000 und mehr	
Insgesamt		2 750	104 452	37 982	87 849	85 828	16 046	89 698
Nachrichtlich: Verlustfälle		11	– 102	– 9 295	– 171	– 171	—	—

534014 Marburg, Universitätsstadt

	Nullfälle	2 109	—	—	– 161	– 161	201	1 054
1 –	5 000	6 130	12 223	1 994	8 308	8 287	218	17 094
5 000 –	10 000	2 816	21 003	7 458	16 249	16 239	319	20 368
10 000 –	15 000	2 688	33 388	12 421	26 428	26 415	834	26 446
15 000 –	20 000	2 305	40 234	17 455	32 312	32 302	2 203	33 061
20 000 –	25 000	2 502	56 352	22 523	46 227	46 118	4 392	49 161
25 000 –	30 000	2 176	59 908	27 531	49 295	49 163	5 804	54 355
30 000 –	35 000	2 147	69 702	32 465	58 198	58 107	8 165	65 620
35 000 –	50 000	4 918	205 895	41 866	172 533	170 859	28 608	194 623
50 000 –	125 000	6 985	517 725	74 120	441 407	425 035	98 641	466 512
125 000 –	250 000	1 103	181 546	164 593	161 410	153 088	49 898	120 822
250 000 –	500 000	230	76 552	332 836	70 341	68 396	24 573	33 539
500 000 –	1 000 000	54	35 187	651 606	31 909	31 500	11 363	11 996
1 000 000 und mehr		31	87 866	2 834 378	86 120	85 820	66 276	31 220
Insgesamt		36 194	1 397 583	38 614	1 200 575	1 171 165	301 495	1 125 871
Nachrichtlich: Verlustfälle		308	– 3 321	– 10 783	– 2 658	– 2 658	1 478	607

534015 Münchhausen

	Nullfälle	59	—	—	– 21	– 21	—	29
1 –	5 000	160	321	2 003	178	177	3	400
5 000 –	10 000	96	722	7 519	524	524	5	600
10 000 –	15 000	155	1 920	12 389	1 513	1 513	34	1 310
15 000 –	20 000	105	1 861	17 719	1 411	1 410	81	1 293
20 000 –	25 000	124	2 783	22 443	2 215	2 205	173	2 338
25 000 –	30 000	125	3 430	27 439	2 832	2 827	335	3 212
30 000 –	35 000	134	4 354	32 492	3 586	3 580	455	4 013
35 000 –	50 000	296	12 267	41 441	10 103	10 028	1 562	12 007
50 000 –	125 000	348	24 982	71 789	20 783	20 079	4 198	23 036
125 000 –	250 000	24	3 669	152 887	3 132	2 970	861	2 494
250 000 –	500 000
500 000 –	1 000 000
1 000 000 und mehr	
Insgesamt		1 633	60 157	36 838	49 927	48 916	8 941	52 036
Nachrichtlich: Verlustfälle		11	– 101	– 9 182	– 140	– 140	23	8

5. Unbeschränkt Lohn- und Einkommensteuerpflichtige¹⁾ in Hessen 2016 nach Größenklassen des Gesamtbetrags der Einkünfte und regionaler Gliederung

Verwaltungsbezirk Größenklassen nach dem Gesamtbetrag der Einkünfte von ... bis unter ... Euro	Steuer- pflichtige	Gesamtbetrag der Einkünfte		Einkommen	Zu ver- steuerndes Einkommen	Festgesetzte Einkommen- steuer	Nachrichtlich: Bruttolohn
		1 000 Euro	Euro je Steuer- pflichtigen				

534016 Neustadt (Hessen), Stadt

	Nullfälle	215	—	—	— 3	— 3	—	113
1 –	5 000	498	784	1 575	521	520	12	1 242
5 000 –	10 000	238	1 797	7 551	1 392	1 392	21	1 775
10 000 –	15 000	338	4 144	12 261	3 290	3 289	96	3 442
15 000 –	20 000	348	6 073	17 451	4 912	4 911	327	5 361
20 000 –	25 000	319	7 148	22 407	5 847	5 846	500	6 686
25 000 –	30 000	357	9 892	27 710	8 116	8 087	927	9 389
30 000 –	35 000	330	10 748	32 570	8 911	8 905	1 115	10 341
35 000 –	50 000	739	30 706	41 551	25 763	25 529	3 725	30 279
50 000 –	125 000	743	51 375	69 146	43 112	41 710	8 279	47 999
125 000 –	250 000	51	8 320	163 129	7 348	7 007	2 072	4 697
250 000 –	500 000
500 000 –	1 000 000
1 000 000 und mehr	
Insgesamt		4 184	133 611	31 934	111 687	109 565	17 908	122 847
Nachrichtlich: Verlustfälle		17	– 174	– 10 257	– 222	– 222	—	60

534017 Rauschenberg, Stadt

	Nullfälle	75	—	—	– 6	– 6	—	31
1 –	5 000	172	340	1 978	221	221	7	482
5 000 –	10 000	131	991	7 567	769	769	12	945
10 000 –	15 000	182	2 268	12 461	1 746	1 745	47	1 784
15 000 –	20 000	166	2 900	17 469	2 390	2 390	148	2 341
20 000 –	25 000	162	3 634	22 429	2 992	2 986	264	3 159
25 000 –	30 000	168	4 620	27 497	3 824	3 813	447	4 482
30 000 –	35 000	164	5 309	32 372	4 387	4 377	579	5 192
35 000 –	50 000	427	17 832	41 762	14 800	14 589	2 327	17 636
50 000 –	125 000	452	32 752	72 460	27 498	26 706	5 517	29 793
125 000 –	250 000	34	5 400	158 834	4 815	4 622	1 394	3 943
250 000 –	500 000
500 000 –	1 000 000
1 000 000 und mehr	
Insgesamt		2 140	79 545	37 170	66 818	65 553	11 759	70 437
Nachrichtlich: Verlustfälle		12	– 158	– 13 202	– 193	– 193	—	5

534018 Stadtallendorf, Stadt

	Nullfälle	637	—	—	– 20	– 20	2	324
1 –	5 000	1 095	1 882	1 719	1 266	1 265	37	2 927
5 000 –	10 000	634	4 826	7 613	3 739	3 731	65	4 618
10 000 –	15 000	835	10 318	12 357	8 216	8 202	244	8 722
15 000 –	20 000	984	17 276	17 556	13 954	13 950	947	15 953
20 000 –	25 000	775	17 396	22 447	14 333	14 306	1 200	15 681
25 000 –	30 000	751	20 574	27 396	17 124	17 079	1 891	19 955
30 000 –	35 000	742	24 026	32 380	20 107	20 053	2 598	23 404
35 000 –	50 000	1 803	75 216	41 717	63 151	62 724	9 246	73 572
50 000 –	125 000	1 708	117 632	68 871	98 875	95 854	18 902	109 359
125 000 –	250 000	119	19 456	163 497	17 229	16 347	4 702	9 530
250 000 –	500 000	26	9 186	353 325	8 548	8 362	2 727	1 933
500 000 –	1 000 000
1 000 000 und mehr	
Insgesamt		10 117	323 867	32 012	272 170	267 436	44 498	287 142
Nachrichtlich: Verlustfälle		38	– 210	– 5 519	– 298	– 298	1	62

5. Unbeschränkt Lohn- und Einkommensteuerpflichtige¹⁾ in Hessen 2016 nach Größenklassen des Gesamtbetrags der Einkünfte und regionaler Gliederung

Verwaltungsbezirk Größenklassen nach dem Gesamtbetrag der Einkünfte von ... bis unter ... Euro	Steuer- pflichtige	Gesamtbetrag der Einkünfte		Einkommen	Zu ver- steuerndes Einkommen	Festgesetzte Einkommen- steuer	Nachrichtlich: Bruttolohn
		1 000 Euro	Euro je Steuer- pflichtigen				

534019 Steffenberg

	Nullfälle	96	—	—	- 3	- 3	—	51
1 –	5 000	231	365	1 581	230	230	4	567
5 000 –	10 000	113	887	7 849	669	669	17	778
10 000 –	15 000	142	1 772	12 478	1 407	1 406	33	1 426
15 000 –	20 000	136	2 382	17 517	1 925	1 924	113	1 947
20 000 –	25 000	107	2 387	22 309	1 992	1 981	163	2 010
25 000 –	30 000	126	3 483	27 639	2 885	2 885	304	3 277
30 000 –	35 000	148	4 814	32 530	4 073	4 067	550	4 840
35 000 –	50 000	390	16 435	42 141	13 813	13 730	2 052	16 061
50 000 –	125 000	387	27 002	69 772	22 674	22 061	4 286	24 580
125 000 –	250 000
250 000 –	500 000
500 000 –	1 000 000
1 000 000 und mehr	
Insgesamt		1 909	65 846	34 492	55 358	54 457	9 306	59 082
Nachrichtlich: Verlustfälle		6	- 14	- 2 414	- 30	- 30	—	—

534020 Weimar (Lahn)

	Nullfälle	139	—	—	- 4	- 4	—	79
1 –	5 000	311	631	2 029	396	396	7	829
5 000 –	10 000	205	1 562	7 620	1 139	1 138	13	1 291
10 000 –	15 000	249	3 137	12 600	2 477	2 477	64	2 375
15 000 –	20 000	230	4 055	17 630	3 236	3 235	187	3 091
20 000 –	25 000	243	5 479	22 549	4 383	4 367	390	4 753
25 000 –	30 000	234	6 442	27 530	5 244	5 223	567	5 779
30 000 –	35 000	270	8 744	32 384	7 243	7 203	970	8 070
35 000 –	50 000	603	25 243	41 863	21 090	20 859	3 404	24 029
50 000 –	125 000	950	71 410	75 168	60 472	57 896	12 952	65 580
125 000 –	250 000	124	20 213	163 004	18 009	16 935	5 095	13 514
250 000 –	500 000
500 000 –	1 000 000
1 000 000 und mehr	
Insgesamt		3 575	154 687	43 269	130 753	126 684	26 079	131 692
Nachrichtlich: Verlustfälle		20	- 92	- 4 622	- 136	- 136	—	251

534021 Wetter (Hessen), Stadt

	Nullfälle	146	—	—	- 3	- 3	1	70
1 –	5 000	421	869	2 063	555	551	14	1 196
5 000 –	10 000	312	2 385	7 644	1 752	1 751	20	2 056
10 000 –	15 000	368	4 569	12 416	3 616	3 615	99	3 348
15 000 –	20 000	363	6 385	17 588	5 171	5 170	324	5 250
20 000 –	25 000	370	8 374	22 632	6 936	6 917	626	7 420
25 000 –	30 000	319	8 768	27 486	7 287	7 276	809	8 157
30 000 –	35 000	305	9 874	32 373	8 105	8 098	1 075	9 515
35 000 –	50 000	720	30 337	42 134	25 137	24 908	3 936	29 213
50 000 –	125 000	891	65 263	73 247	54 887	52 982	11 278	59 328
125 000 –	250 000	96	15 517	161 640	13 505	12 913	3 907	9 642
250 000 –	500 000
500 000 –	1 000 000
1 000 000 und mehr	
Insgesamt		4 323	156 592	36 223	130 893	128 034	23 399	136 895
Nachrichtlich: Verlustfälle		20	- 128	- 6 418	- 205	- 205	—	83

5. Unbeschränkt Lohn- und Einkommensteuerpflichtige¹⁾ in Hessen 2016 nach Größenklassen des Gesamtbetrags der Einkünfte und regionaler Gliederung

Verwaltungsbezirk Größenklassen nach dem Gesamtbetrag der Einkünfte von ... bis unter ... Euro	Steuer- pflichtige	Gesamtbetrag der Einkünfte		Einkommen	Zu ver- steuerndes Einkommen	Festgesetzte Einkommen- steuer	Nachrichtlich: Bruttolohn
		1 000 Euro	Euro je Steuer- pflichtigen				

534022 Wohratal

	Nullfälle	61	—	—	— 1	— 1	—	26
1 –	5 000	248	478	1 926	314	314	23	713
5 000 –	10 000	114	805	7 064	634	634	8	807
10 000 –	15 000	104	1 306	12 561	1 012	1 012	26	909
15 000 –	20 000	86	1 528	17 769	1 215	1 215	79	1 221
20 000 –	25 000	84	1 918	22 832	1 533	1 527	139	1 643
25 000 –	30 000	93	2 566	27 594	2 091	2 091	225	2 361
30 000 –	35 000	93	2 999	32 246	2 494	2 492	320	2 817
35 000 –	50 000	180	7 558	41 989	6 206	6 118	971	7 331
50 000 –	125 000	221	15 472	70 007	12 956	12 482	2 567	14 747
125 000 –	250 000
250 000 –	500 000
500 000 –	1 000 000
1 000 000 und mehr	
Insgesamt		1 307	38 619	29 548	31 528	30 797	5 158	34 689
Nachrichtlich: Verlustfälle	

535 Vogelsbergkreis

	Nullfälle	2 416	—	—	— 123	— 123	8	1 203
1 –	5 000	4 988	9 534	1 911	6 178	6 169	133	13 760
5 000 –	10 000	3 579	27 471	7 676	20 673	20 667	353	24 226
10 000 –	15 000	4 228	52 671	12 458	40 643	40 626	1 044	37 036
15 000 –	20 000	4 117	72 150	17 525	57 532	57 495	3 558	57 587
20 000 –	25 000	4 272	96 415	22 569	78 223	78 062	6 697	84 222
25 000 –	30 000	4 162	114 426	27 493	94 074	93 853	10 197	107 636
30 000 –	35 000	3 986	129 413	32 467	106 939	106 708	13 631	124 440
35 000 –	50 000	8 440	351 728	41 674	290 404	288 067	43 518	337 158
50 000 –	125 000	9 406	666 421	70 851	559 646	541 906	109 101	593 666
125 000 –	250 000	869	142 016	163 425	125 795	120 069	36 468	77 590
250 000 –	500 000	158	51 131	323 613	46 551	45 436	15 103	14 262
500 000 –	1 000 000	43	27 784	646 136	25 263	25 037	8 898	5 160
1 000 000 und mehr		8	13 340	1 667 559	12 909	12 858	4 059	1 074
Insgesamt		50 672	1 754 500	34 625	1 464 706	1 436 830	252 768	1 479 022
Nachrichtlich: Verlustfälle		309	— 2 156	— 6 977	— 2 682	— 2 682	198	643

535001 Alsfeld, Stadt

	Nullfälle	426	—	—	— 8	— 8	2	184
1 –	5 000	778	1 594	2 048	1 091	1 089	26	2 260
5 000 –	10 000	569	4 347	7 640	3 335	3 335	55	3 864
10 000 –	15 000	676	8 444	12 491	6 532	6 530	179	5 932
15 000 –	20 000	651	11 427	17 553	9 231	9 223	595	9 663
20 000 –	25 000	667	15 085	22 617	12 464	12 445	1 075	13 703
25 000 –	30 000	595	16 301	27 397	13 441	13 395	1 463	15 237
30 000 –	35 000	615	19 956	32 450	16 568	16 525	2 110	18 672
35 000 –	50 000	1 212	50 347	41 540	41 709	41 309	6 287	47 970
50 000 –	125 000	1 271	89 675	70 555	75 870	73 422	14 944	79 759
125 000 –	250 000	131	21 959	167 627	19 383	18 350	5 882	12 487
250 000 –	500 000	22	6 958	316 274	6 373	6 222	2 221	2 196
500 000 –	1 000 000
1 000 000 und mehr	
Insgesamt		7 621	254 765	33 429	214 177	209 996	37 404	213 404
Nachrichtlich: Verlustfälle		46	— 446	— 9 704	— 557	— 557	—	65

5. Unbeschränkt Lohn- und Einkommensteuerpflichtige¹⁾ in Hessen 2016 nach Größenklassen des Gesamtbetrags der Einkünfte und regionaler Gliederung

Verwaltungsbezirk Größenklassen nach dem Gesamtbetrag der Einkünfte von ... bis unter ... Euro	Steuer- pflichtige	Gesamtbetrag der Einkünfte		Einkommen	Zu ver- steuerndes Einkommen	Festgesetzte Einkommen- steuer	Nachrichtlich: Bruttolohn
		1 000 Euro	Euro je Steuer- pflichtigen				

535002 Antritttal

	Nullfälle	43	—	—	—	—	—	18
1 –	5 000	86	189	2 193	120	119	2	260
5 000 –	10 000	64	488	7 631	366	366	6	412
10 000 –	15 000	82	1 036	12 638	813	813	26	734
15 000 –	20 000	65	1 146	17 629	936	936	67	1 024
20 000 –	25 000	72	1 617	22 463	1 329	1 309	118	1 446
25 000 –	30 000	62	1 692	27 286	1 369	1 369	144	1 677
30 000 –	35 000	70	2 264	32 338	1 887	1 882	234	2 249
35 000 –	50 000	195	8 184	41 971	6 694	6 667	1 000	8 085
50 000 –	125 000	196	13 475	68 750	11 360	10 950	2 216	12 207
125 000 –	250 000
250 000 –	500 000
500 000 –	1 000 000
1 000 000 und mehr	
Insgesamt		952	33 311	34 990	27 755	27 097	4 699	30 225
Nachrichtlich: Verlustfälle	

535003 Feldatal

	Nullfälle	68	—	—	- 4	- 4	—	27
1 –	5 000	108	246	2 279	133	133	3	325
5 000 –	10 000	88	693	7 872	533	533	6	553
10 000 –	15 000	108	1 345	12 453	1 034	1 034	26	998
15 000 –	20 000	106	1 860	17 546	1 481	1 480	102	1 519
20 000 –	25 000	95	2 154	22 669	1 696	1 691	138	1 838
25 000 –	30 000	99	2 742	27 694	2 241	2 240	243	2 453
30 000 –	35 000	92	2 990	32 502	2 436	2 435	301	3 000
35 000 –	50 000	215	8 879	41 298	7 271	7 187	1 096	8 332
50 000 –	125 000	213	15 093	70 859	12 635	12 233	2 445	13 711
125 000 –	250 000	15	2 409	160 606	1 915	1 832	539	926
250 000 –	500 000
500 000 –	1 000 000
1 000 000 und mehr	
Insgesamt		1 215	40 757	33 545	33 558	32 967	5 530	33 911
Nachrichtlich: Verlustfälle		6	- 16	- 2 609	- 22	- 22	—	10

535004 Freiensteinau

	Nullfälle	51	—	—	- 1	- 1	—	30
1 –	5 000	99	227	2 297	153	152	2	281
5 000 –	10 000	113	890	7 875	656	656	8	755
10 000 –	15 000	112	1 394	12 447	989	989	25	872
15 000 –	20 000	132	2 310	17 503	1 763	1 762	113	1 690
20 000 –	25 000	126	2 825	22 422	2 293	2 292	205	2 410
25 000 –	30 000	132	3 647	27 626	2 927	2 916	310	3 269
30 000 –	35 000	138	4 492	32 554	3 665	3 658	479	4 363
35 000 –	50 000	261	10 851	41 576	8 755	8 718	1 222	10 108
50 000 –	125 000	291	20 626	70 878	17 063	16 519	3 258	18 023
125 000 –	250 000	19	2 844	149 660	2 515	2 396	699	1 679
250 000 –	500 000
500 000 –	1 000 000
1 000 000 und mehr	
Insgesamt		1 481	52 725	35 601	43 141	42 375	6 967	43 886
Nachrichtlich: Verlustfälle		9	- 43	- 4 754	- 51	- 51	—	11

5. Unbeschränkt Lohn- und Einkommensteuerpflichtige¹⁾ in Hessen 2016 nach Größenklassen des Gesamtbetrags der Einkünfte und regionaler Gliederung

Verwaltungsbezirk Größenklassen nach dem Gesamtbetrag der Einkünfte von ... bis unter ... Euro	Steuer- pflichtige	Gesamtbetrag der Einkünfte		Einkommen	Zu ver- steuerndes Einkommen	Festgesetzte Einkommen- steuer	Nachrichtlich: Bruttolohn
		1 000 Euro	Euro je Steuer- pflichtigen				

1 000 Euro

535005 Gemünden (Felda)

	Nullfälle	54	—	—	—	—	—	27
1 –	5 000	120	264	2 199	165	165	5	342
5 000 –	10 000	84	634	7 545	446	446	6	524
10 000 –	15 000	100	1 254	12 540	970	969	21	959
15 000 –	20 000	100	1 746	17 456	1 404	1 404	66	1 285
20 000 –	25 000	130	2 931	22 544	2 380	2 374	213	2 698
25 000 –	30 000	97	2 672	27 546	2 213	2 212	246	2 528
30 000 –	35 000	92	2 989	32 487	2 443	2 427	294	2 860
35 000 –	50 000	202	8 371	41 441	6 956	6 880	1 049	8 420
50 000 –	125 000	268	19 002	70 905	15 828	15 365	3 094	17 504
125 000 –	250 000	23	3 329	144 720	2 943	2 809	801	2 852
250 000 –	500 000
500 000 –	1 000 000
1 000 000 und mehr	
Insgesamt		1 278	46 127	36 093	38 447	37 687	6 578	40 274
Nachrichtlich: Verlustfälle		7	- 27	- 3 892	- 46	- 46	—	4

535006 Grebenau, Stadt

	Nullfälle	62	—	—	- 5	- 5	—	28
1 –	5 000	138	258	1 872	171	170	5	390
5 000 –	10 000	75	583	7 772	429	429	3	403
10 000 –	15 000	84	1 031	12 279	819	819	19	711
15 000 –	20 000	108	1 911	17 695	1 531	1 530	96	1 461
20 000 –	25 000	81	1 816	22 414	1 496	1 496	132	1 479
25 000 –	30 000	111	3 073	27 682	2 517	2 511	254	2 910
30 000 –	35 000	100	3 250	32 499	2 668	2 662	339	3 169
35 000 –	50 000	198	8 240	41 615	6 764	6 716	1 001	7 858
50 000 –	125 000	207	14 409	69 611	12 105	11 761	2 371	13 115
125 000 –	250 000
250 000 –	500 000
500 000 –	1 000 000
1 000 000 und mehr	
Insgesamt		1 188	43 037	36 226	36 435	35 864	6 776	33 218
Nachrichtlich: Verlustfälle	

535007 Grebenhain

	Nullfälle	96	—	—	- 4	- 4	—	47
1 –	5 000	190	404	2 125	240	240	6	565
5 000 –	10 000	141	1 079	7 651	814	813	6	962
10 000 –	15 000	160	2 008	12 550	1 563	1 562	38	1 418
15 000 –	20 000	182	3 185	17 500	2 472	2 471	145	2 252
20 000 –	25 000	198	4 471	22 581	3 615	3 608	302	3 927
25 000 –	30 000	226	6 217	27 507	5 099	5 090	564	5 865
30 000 –	35 000	182	5 884	32 328	4 876	4 868	645	5 853
35 000 –	50 000	372	15 472	41 591	12 613	12 542	1 847	14 771
50 000 –	125 000	418	29 676	70 996	25 088	24 442	5 048	26 611
125 000 –	250 000	42	6 520	155 240	5 706	5 516	1 915	3 704
250 000 –	500 000
500 000 –	1 000 000
1 000 000 und mehr	
Insgesamt		2 214	78 561	35 484	65 414	64 450	11 654	67 285
Nachrichtlich: Verlustfälle		20	- 95	- 4 748	- 122	- 122	—	17

5. Unbeschränkt Lohn- und Einkommensteuerpflichtige¹⁾ in Hessen 2016 nach Größenklassen des Gesamtbetrags der Einkünfte und regionaler Gliederung

Verwaltungsbezirk Größenklassen nach dem Gesamtbetrag der Einkünfte von ... bis unter ... Euro	Steuer- pflichtige	Gesamtbetrag der Einkünfte		Einkommen	Zu ver- steuerndes Einkommen	Festgesetzte Einkommen- steuer	Nachrichtlich: Bruttolohn
		1 000 Euro	Euro je Steuer- pflichtigen				

1 000 Euro

535008 Herbstein, Stadt

	Nullfälle	99	—	—	— 4	— 4	—	51
1 –	5 000	376	533	1 417	358	357	4	902
5 000 –	10 000	158	1 235	7 813	993	993	16	1 214
10 000 –	15 000	204	2 559	12 542	1 877	1 876	44	1 896
15 000 –	20 000	184	3 206	17 423	2 532	2 531	145	2 502
20 000 –	25 000	187	4 168	22 287	3 317	3 306	274	3 571
25 000 –	30 000	176	4 844	27 522	4 002	4 001	432	4 630
30 000 –	35 000	202	6 591	32 629	5 348	5 335	723	6 612
35 000 –	50 000	370	15 311	41 381	12 577	12 477	1 859	14 895
50 000 –	125 000	406	28 938	71 277	24 037	23 361	4 556	23 021
125 000 –	250 000	41	7 069	172 406	6 215	6 012	1 709	3 118
250 000 –	500 000
500 000 –	1 000 000
1 000 000 und mehr	
Insgesamt		2 410	77 997	32 364	64 464	63 436	10 654	62 844
Nachrichtlich: Verlustfälle		16	– 93	– 5 837	– 116	– 116	—	42

535009 Homberg (Ohm), Stadt

	Nullfälle	103	—	—	— 5	— 5	—	49
1 –	5 000	389	663	1 704	414	414	7	951
5 000 –	10 000	252	1 966	7 801	1 432	1 431	19	1 607
10 000 –	15 000	263	3 294	12 524	2 556	2 555	75	2 216
15 000 –	20 000	244	4 283	17 552	3 362	3 361	207	3 192
20 000 –	25 000	289	6 593	22 812	5 388	5 377	506	5 502
25 000 –	30 000	246	6 795	27 624	5 704	5 679	672	6 355
30 000 –	35 000	267	8 670	32 472	7 105	7 088	994	8 194
35 000 –	50 000	704	29 395	41 755	24 688	24 496	3 834	28 562
50 000 –	125 000	756	54 472	72 053	45 470	43 837	8 898	48 313
125 000 –	250 000	68	11 347	166 865	9 949	9 498	2 706	6 409
250 000 –	500 000
500 000 –	1 000 000
1 000 000 und mehr	
Insgesamt		3 597	134 378	37 358	111 852	109 431	19 813	112 107
Nachrichtlich: Verlustfälle		26	– 112	– 4 309	– 174	– 174	—	90

535010 Kirtorf, Stadt

	Nullfälle	70	—	—	—	—	—	35
1 –	5 000	149	282	1 894	180	180	2	434
5 000 –	10 000	95	738	7 767	553	553	6	596
10 000 –	15 000	141	1 745	12 373	1 354	1 354	38	1 218
15 000 –	20 000	108	1 883	17 438	1 513	1 507	96	1 624
20 000 –	25 000	111	2 515	22 661	2 068	2 053	183	2 247
25 000 –	30 000	112	3 106	27 736	2 590	2 579	290	3 027
30 000 –	35 000	122	3 964	32 491	3 326	3 325	410	3 791
35 000 –	50 000	271	11 276	41 608	9 314	9 208	1 357	10 881
50 000 –	125 000	317	21 958	69 267	18 469	18 050	3 508	20 054
125 000 –	250 000	21	3 352	159 634	2 935	2 759	823	2 019
250 000 –	500 000
500 000 –	1 000 000
1 000 000 und mehr	
Insgesamt		1 523	53 888	35 383	45 185	44 407	7 679	46 029
Nachrichtlich: Verlustfälle		10	– 56	– 5 628	– 72	– 72	—	6

5. Unbeschränkt Lohn- und Einkommensteuerpflichtige¹⁾ in Hessen 2016 nach Größenklassen des Gesamtbetrags der Einkünfte und regionaler Gliederung

Verwaltungsbezirk Größenklassen nach dem Gesamtbetrag der Einkünfte von ... bis unter ... Euro	Steuer- pflichtige	Gesamtbetrag der Einkünfte		Einkommen	Zu ver- steuerndes Einkommen	Festgesetzte Einkommen- steuer	Nachrichtlich: Bruttolohn
		1 000 Euro	Euro je Steuer- pflichtigen				

535011 Lauterbach (Hessen), Kreisstadt

	Nullfälle	264	—	—	— 5	— 5	1	130
1 –	5 000	557	1 172	2 104	800	798	17	1 628
5 000 –	10 000	436	3 323	7 621	2 539	2 539	60	3 092
10 000 –	15 000	541	6 704	12 392	5 242	5 241	130	4 688
15 000 –	20 000	474	8 296	17 503	6 688	6 680	393	6 557
20 000 –	25 000	530	11 905	22 463	9 648	9 625	767	10 121
25 000 –	30 000	516	14 136	27 396	11 596	11 574	1 209	13 303
30 000 –	35 000	454	14 758	32 506	12 295	12 267	1 551	14 308
35 000 –	50 000	973	40 691	41 820	33 718	33 443	5 088	38 350
50 000 –	125 000	1 139	80 921	71 046	67 983	65 788	13 339	71 171
125 000 –	250 000	131	21 049	160 677	18 510	17 616	5 471	12 170
250 000 –	500 000	30	9 224	307 457	8 385	8 137	2 758	3 587
500 000 –	1 000 000
1 000 000 und mehr	
Insgesamt		6 057	219 748	36 280	184 448	180 651	33 381	180 967
Nachrichtlich: Verlustfälle		44	– 465	– 10 576	– 489	– 489	198	211

535012 Lautertal (Vogelsberg)

	Nullfälle	34	—	—	– 11	– 11	—	15
1 –	5 000	90	181	2 011	86	86	2	237
5 000 –	10 000	80	608	7 594	452	452	5	559
10 000 –	15 000	87	1 085	12 473	867	866	25	819
15 000 –	20 000	102	1 789	17 538	1 454	1 453	83	1 331
20 000 –	25 000	94	2 117	22 526	1 670	1 669	135	1 835
25 000 –	30 000	95	2 607	27 441	2 130	2 119	239	2 567
30 000 –	35 000	103	3 340	32 427	2 740	2 738	330	3 098
35 000 –	50 000	223	9 310	41 747	7 607	7 566	1 150	8 958
50 000 –	125 000	216	14 975	69 327	12 354	12 103	2 286	13 126
125 000 –	250 000
250 000 –	500 000
500 000 –	1 000 000
1 000 000 und mehr	
Insgesamt		1 141	38 890	34 084	31 895	31 496	4 960	34 435
Nachrichtlich: Verlustfälle	

535013 Mücke

	Nullfälle	171	—	—	– 6	– 6	—	80
1 –	5 000	428	778	1 819	489	489	9	1 101
5 000 –	10 000	283	2 146	7 583	1 579	1 578	20	1 751
10 000 –	15 000	375	4 689	12 505	3 652	3 651	98	3 331
15 000 –	20 000	339	5 916	17 451	4 663	4 661	316	4 773
20 000 –	25 000	375	8 453	22 540	6 785	6 772	594	7 598
25 000 –	30 000	348	9 522	27 362	7 791	7 784	849	9 113
30 000 –	35 000	377	12 229	32 437	10 176	10 149	1 322	12 137
35 000 –	50 000	777	32 503	41 832	26 957	26 738	4 118	31 615
50 000 –	125 000	967	69 557	71 930	58 756	56 755	11 682	64 182
125 000 –	250 000	87	14 230	163 567	12 812	12 228	3 802	7 891
250 000 –	500 000
500 000 –	1 000 000
1 000 000 und mehr	
Insgesamt		4 541	165 216	36 383	138 566	135 650	24 501	144 419
Nachrichtlich: Verlustfälle		29	– 180	– 6 204	– 233	– 233	—	95

5. Unbeschränkt Lohn- und Einkommensteuerpflichtige¹⁾ in Hessen 2016 nach Größenklassen des Gesamtbetrags der Einkünfte und regionaler Gliederung

Verwaltungsbezirk Größenklassen nach dem Gesamtbetrag der Einkünfte von ... bis unter ... Euro	Steuer- pflichtige	Gesamtbetrag der Einkünfte		Einkommen	Zu ver- steuerndes Einkommen	Festgesetzte Einkommen- steuer	Nachrichtlich: Bruttolohn
		1 000 Euro	Euro je Steuer- pflichtigen				

535014 Romrod, Stadt

	Nullfälle	58	—	—	—	—	—	27
1 –	5 000	104	229	2 198	143	143	4	317
5 000 –	10 000	111	855	7 705	623	623	8	756
10 000 –	15 000	105	1 311	12 487	1 042	1 042	30	1 021
15 000 –	20 000	97	1 697	17 497	1 368	1 368	79	1 343
20 000 –	25 000	102	2 309	22 633	1 832	1 831	141	2 100
25 000 –	30 000	91	2 511	27 598	2 039	2 029	210	2 396
30 000 –	35 000	103	3 323	32 259	2 744	2 744	329	3 204
35 000 –	50 000	217	9 086	41 869	7 519	7 450	1 105	8 740
50 000 –	125 000	249	17 444	70 055	14 698	14 226	2 832	16 139
125 000 –	250 000	32	5 171	161 588	4 663	4 399	1 272	2 269
250 000 –	500 000
500 000 –	1 000 000
1 000 000 und mehr	
Insgesamt		1 275	45 910	36 008	38 452	37 570	6 639	38 690
Nachrichtlich: Verlustfälle	

535015 Schlitz, Stadt

	Nullfälle	387	—	—	– 58	– 58	1	260
1 –	5 000	426	814	1 910	524	523	14	1 203
5 000 –	10 000	400	3 053	7 633	2 269	2 267	72	2 766
10 000 –	15 000	378	4 683	12 390	3 573	3 572	80	3 325
15 000 –	20 000	389	6 832	17 563	5 507	5 505	323	5 702
20 000 –	25 000	408	9 299	22 791	7 545	7 532	660	8 425
25 000 –	30 000	443	12 171	27 474	9 972	9 949	1 063	11 644
30 000 –	35 000	341	11 046	32 392	9 071	9 059	1 119	10 453
35 000 –	50 000	711	29 609	41 644	24 240	24 045	3 551	28 735
50 000 –	125 000	726	50 762	69 921	42 573	41 087	8 075	45 714
125 000 –	250 000	57	9 545	167 449	8 459	8 086	2 441	4 786
250 000 –	500 000
500 000 –	1 000 000
1 000 000 und mehr	
Insgesamt		4 679	144 062	30 789	119 444	117 211	19 238	124 291
Nachrichtlich: Verlustfälle		26	– 197	– 7 570	– 277	– 277	—	30

535016 Schotten, Stadt

	Nullfälle	244	—	—	– 3	– 3	—	109
1 –	5 000	550	915	1 664	607	607	12	1 432
5 000 –	10 000	314	2 395	7 627	1 810	1 810	25	2 222
10 000 –	15 000	415	5 154	12 419	3 860	3 854	100	3 662
15 000 –	20 000	439	7 714	17 573	6 152	6 150	387	6 341
20 000 –	25 000	425	9 559	22 493	7 765	7 750	694	8 209
25 000 –	30 000	415	11 451	27 594	9 435	9 424	1 045	10 469
30 000 –	35 000	371	12 058	32 500	9 982	9 965	1 218	11 473
35 000 –	50 000	742	30 818	41 534	25 462	25 265	3 824	29 481
50 000 –	125 000	902	63 703	70 624	53 430	51 896	10 410	55 738
125 000 –	250 000	95	15 560	163 784	13 992	13 470	3 903	7 414
250 000 –	500 000
500 000 –	1 000 000
1 000 000 und mehr	
Insgesamt		4 928	165 325	33 548	137 903	135 520	23 249	137 596
Nachrichtlich: Verlustfälle		27	– 189	– 7 003	– 170	– 170	—	18

5. Unbeschränkt Lohn- und Einkommensteuerpflichtige¹⁾ in Hessen 2016 nach Größenklassen des Gesamtbetrags der Einkünfte und regionaler Gliederung

Verwaltungsbezirk Größenklassen nach dem Gesamtbetrag der Einkünfte von ... bis unter ... Euro	Steuer- pflichtige	Gesamtbetrag der Einkünfte		Einkommen	Zu ver- steuerndes Einkommen	Festgesetzte Einkommen- steuer	Nachrichtlich: Bruttolohn
		1 000 Euro	Euro je Steuer- pflichtigen				

535017 Schwalmtal

	Nullfälle	59	—	—	- 2	- 2	—	24
1 –	5 000	112	195	1 742	136	136	4	286
5 000 –	10 000	111	835	7 525	621	621	14	725
10 000 –	15 000	108	1 359	12 584	1 054	1 054	22	842
15 000 –	20 000	109	1 907	17 497	1 496	1 493	98	1 568
20 000 –	25 000	117	2 631	22 485	2 162	2 161	177	2 328
25 000 –	30 000	111	3 049	27 472	2 530	2 518	287	2 988
30 000 –	35 000	106	3 474	32 773	2 894	2 883	355	3 187
35 000 –	50 000	206	8 653	42 006	7 128	7 085	1 032	8 009
50 000 –	125 000	263	19 028	72 350	16 121	15 569	3 205	16 679
125 000 –	250 000
250 000 –	500 000
500 000 –	1 000 000
1 000 000 und mehr	
Insgesamt		1 320	45 320	34 333	37 990	37 242	6 481	37 759
Nachrichtlich: Verlustfälle		11	- 42	- 3 848	- 86	- 86	—	15

535018 Ulrichstein, Stadt

	Nullfälle	67	—	—	- 6	- 6	—	31
1 –	5 000	133	260	1 956	158	157	5	376
5 000 –	10 000	95	728	7 662	548	548	4	578
10 000 –	15 000	144	1 794	12 461	1 429	1 428	36	1 163
15 000 –	20 000	122	2 129	17 452	1 640	1 640	91	1 484
20 000 –	25 000	123	2 791	22 692	2 232	2 231	182	2 202
25 000 –	30 000	116	3 191	27 512	2 596	2 591	273	2 983
30 000 –	35 000	109	3 553	32 595	2 932	2 921	379	3 392
35 000 –	50 000	237	9 876	41 671	8 126	8 061	1 238	9 180
50 000 –	125 000	238	16 686	70 109	14 029	13 579	2 706	14 928
125 000 –	250 000
250 000 –	500 000
500 000 –	1 000 000
1 000 000 und mehr	
Insgesamt		1 405	45 015	32 039	37 353	36 764	6 117	38 779
Nachrichtlich: Verlustfälle		7	- 61	- 8 644	- 78	- 78	—	5

535019 Wartenberg

	Nullfälle	60	—	—	—	—	—	30
1 –	5 000	155	331	2 136	210	210	5	470
5 000 –	10 000	110	876	7 963	675	675	13	887
10 000 –	15 000	145	1 781	12 284	1 417	1 417	31	1 231
15 000 –	20 000	166	2 913	17 546	2 340	2 339	155	2 276
20 000 –	25 000	142	3 177	22 373	2 540	2 540	201	2 583
25 000 –	30 000	171	4 698	27 471	3 883	3 873	405	4 219
30 000 –	35 000	142	4 584	32 281	3 784	3 778	499	4 424
35 000 –	50 000	354	14 856	41 966	12 306	12 216	1 860	14 208
50 000 –	125 000	363	26 021	71 684	21 778	20 965	4 227	23 670
125 000 –	250 000	26	4 328	166 476	3 869	3 695	1 120	2 399
250 000 –	500 000
500 000 –	1 000 000
1 000 000 und mehr	
Insgesamt		1 847	69 469	37 612	58 229	57 016	10 449	58 901
Nachrichtlich: Verlustfälle		9	- 62	- 6 885	- 88	- 88	—	5

5. Unbeschränkt Lohn- und Einkommensteuerpflichtige¹⁾ in Hessen 2016 nach Größenklassen des Gesamtbetrags der Einkünfte und regionaler Gliederung

Verwaltungsbezirk Größenklassen nach dem Gesamtbetrag der Einkünfte von ... bis unter ... Euro	Steuer- pflichtige	Gesamtbetrag der Einkünfte		Einkommen	Zu ver- steuerndes Einkommen	Festgesetzte Einkommen- steuer	Nachrichtlich: Bruttolohn
		1 000 Euro	Euro je Steuer- pflichtigen				

1 000 Euro

6 Regierungsbezirk Kassel

	Nullfälle	23 984	—	—	- 1 042	- 1 042	117	11 610
1 –	5 000	70 156	141 046	2 010	94 002	93 810	2 228	208 667
5 000 –	10 000	43 849	332 627	7 586	256 118	255 959	4 902	316 026
10 000 –	15 000	50 463	629 640	12 477	496 320	496 110	14 298	485 690
15 000 –	20 000	49 475	864 820	17 480	696 495	696 059	44 224	702 623
20 000 –	25 000	49 392	1 111 368	22 501	915 345	913 609	79 277	982 028
25 000 –	30 000	47 604	1 307 249	27 461	1 083 858	1 081 563	117 176	1 218 316
30 000 –	35 000	42 110	1 366 004	32 439	1 136 678	1 134 485	144 474	1 299 947
35 000 –	50 000	95 606	4 001 061	41 849	3 357 841	3 328 348	517 239	3 839 491
50 000 –	125 000	114 164	8 132 560	71 236	6 903 513	6 675 111	1 403 479	7 400 427
125 000 –	250 000	11 282	1 851 091	164 075	1 644 373	1 564 054	480 515	1 122 420
250 000 –	500 000	2 492	828 744	332 562	755 581	737 075	253 885	287 459
500 000 –	1 000 000	530	351 635	663 461	329 768	326 030	114 969	72 608
1 000 000 und mehr		213	462 620	2 171 925	443 506	441 902	156 968	64 133
Insgesamt		601 320	21 380 466	35 556	18 112 355	17 743 074	3 333 753	18 011 446
Nachrichtlich: Verlustfälle		2 826	- 41 504	- 14 686	- 46 408	- 46 441	1 187	8 024

611 Kassel, documenta-Stadt

	Nullfälle	3 703	—	—	- 186	- 186	16	1 774
1 –	5 000	14 058	30 123	2 143	20 729	20 675	451	43 165
5 000 –	10 000	9 036	67 532	7 474	53 607	53 565	1 311	65 913
10 000 –	15 000	9 361	116 725	12 469	94 889	94 829	3 043	95 382
15 000 –	20 000	8 726	152 041	17 424	125 265	125 161	8 544	128 710
20 000 –	25 000	8 150	183 385	22 501	153 473	153 223	13 872	165 462
25 000 –	30 000	7 353	201 630	27 421	170 461	170 097	19 115	187 759
30 000 –	35 000	6 442	208 830	32 417	174 460	174 068	23 510	196 493
35 000 –	50 000	14 307	599 010	41 868	510 340	505 798	83 827	570 342
50 000 –	125 000	17 638	1 255 977	71 209	1 079 400	1 045 794	235 269	1 142 771
125 000 –	250 000	2 117	348 003	164 385	310 412	295 371	94 793	232 003
250 000 –	500 000	478	159 051	332 744	144 303	140 904	51 544	63 601
500 000 –	1 000 000	104	69 563	668 878	66 112	65 370	24 290	17 539
1 000 000 und mehr		41	76 110	1 856 348	73 804	73 487	24 529	18 513
Insgesamt		101 514	3 467 982	34 163	2 977 070	2 918 155	584 114	2 929 427
Nachrichtlich: Verlustfälle		559	- 5 585	- 9 992	- 5 874	- 5 881	1 034	1 066

631 Landkreis Fulda

	Nullfälle	5 216	—	—	- 217	- 217	31	2 601
1 –	5 000	11 465	22 409	1 955	14 369	14 320	331	33 211
5 000 –	10 000	7 729	59 353	7 679	45 011	44 964	803	56 241
10 000 –	15 000	8 668	107 934	12 452	83 899	83 863	2 440	83 849
15 000 –	20 000	8 589	150 420	17 513	120 329	120 260	7 677	125 329
20 000 –	25 000	9 120	205 286	22 509	168 518	168 261	14 808	184 666
25 000 –	30 000	8 995	247 060	27 466	203 844	203 397	22 178	233 337
30 000 –	35 000	8 484	275 690	32 495	228 837	228 432	29 240	267 477
35 000 –	50 000	17 916	745 765	41 626	621 415	616 545	94 743	715 372
50 000 –	125 000	19 885	1 428 430	71 835	1 207 038	1 163 303	244 069	1 283 010
125 000 –	250 000	2 262	373 064	164 926	330 237	312 453	96 011	213 817
250 000 –	500 000	595	196 251	329 833	178 156	173 350	58 081	64 975
500 000 –	1 000 000	123	81 728	664 452	76 653	75 748	26 293	17 148
1 000 000 und mehr		64	146 421	2 287 836	140 818	140 236	48 690	13 868
Insgesamt		109 111	4 039 811	37 025	3 418 908	3 344 913	645 394	3 294 900
Nachrichtlich: Verlustfälle		657	- 14 770	- 22 480	- 16 795	- 16 814	119	1 904

5. Unbeschränkt Lohn- und Einkommensteuerpflichtige¹⁾ in Hessen 2016 nach Größenklassen des Gesamtbetrags der Einkünfte und regionaler Gliederung

Verwaltungsbezirk Größenklassen nach dem Gesamtbetrag der Einkünfte von ... bis unter ... Euro	Steuer- pflichtige	Gesamtbetrag der Einkünfte		Einkommen	Zu ver- steuerndes Einkommen	Festgesetzte Einkommen- steuer	Nachrichtlich: Bruttolohn
		1 000 Euro	Euro je Steuer- pflichtigen				

631001 Bad Salzschlirf

	Nullfälle	55	—	—	— 4	— 4	—	29
1 –	5 000	148	335	2 260	231	231	4	472
5 000 –	10 000	120	906	7 552	652	652	15	796
10 000 –	15 000	147	1 844	12 546	1 452	1 451	35	1 282
15 000 –	20 000	153	2 675	17 483	2 067	2 067	121	2 219
20 000 –	25 000	152	3 436	22 604	2 832	2 830	225	3 136
25 000 –	30 000	133	3 632	27 311	2 970	2 969	323	3 437
30 000 –	35 000	128	4 184	32 685	3 476	3 461	418	4 010
35 000 –	50 000	220	9 168	41 671	7 564	7 498	1 112	8 747
50 000 –	125 000	185	13 659	73 830	11 708	11 279	2 372	12 582
125 000 –	250 000	16	2 784	174 003	2 393	2 271	655	1 290
250 000 –	500 000
500 000 –	1 000 000
1 000 000 und mehr
Insgesamt		1 465	45 786	31 253	38 088	37 434	6 180	39 128
Nachrichtlich: Verlustfälle		8	— 37	— 4 642	— 55	— 55	—	3

631002 Burghaun, Marktgemeinde

	Nullfälle	136	—	—	— 14	— 14	1	62
1 –	5 000	344	687	1 998	424	424	8	1 044
5 000 –	10 000	233	1 772	7 603	1 362	1 362	11	1 567
10 000 –	15 000	297	3 728	12 553	2 940	2 939	83	2 854
15 000 –	20 000	250	4 376	17 504	3 500	3 500	218	3 580
20 000 –	25 000	248	5 644	22 756	4 632	4 627	421	4 925
25 000 –	30 000	269	7 387	27 460	6 044	6 022	648	7 076
30 000 –	35 000	243	7 912	32 562	6 569	6 551	847	7 831
35 000 –	50 000	587	24 600	41 908	20 576	20 382	3 104	23 747
50 000 –	125 000	602	43 518	72 289	36 616	35 080	7 212	40 105
125 000 –	250 000	75	11 699	155 991	10 360	9 851	2 890	7 956
250 000 –	500 000
500 000 –	1 000 000
1 000 000 und mehr
Insgesamt		3 298	117 385	35 593	98 518	96 109	17 031	102 223
Nachrichtlich: Verlustfälle		16	— 84	— 5 249	— 83	— 83	—	29

631003 Dipperz

	Nullfälle	70	—	—	— 3	— 3	—	32
1 –	5 000	164	351	2 141	232	231	2	495
5 000 –	10 000	114	877	7 695	645	645	9	766
10 000 –	15 000	146	1 844	12 631	1 465	1 465	43	1 389
15 000 –	20 000	141	2 488	17 649	1 992	1 991	202	2 066
20 000 –	25 000	149	3 355	22 520	2 767	2 761	250	2 981
25 000 –	30 000	151	4 185	27 716	3 477	3 477	393	3 970
30 000 –	35 000	144	4 664	32 386	3 911	3 910	511	4 456
35 000 –	50 000	289	11 924	41 261	9 981	9 907	1 615	11 507
50 000 –	125 000	356	26 110	73 343	22 114	21 088	4 435	22 504
125 000 –	250 000	47	7 674	163 268	6 882	6 494	1 984	4 082
250 000 –	500 000
500 000 –	1 000 000
1 000 000 und mehr
Insgesamt		1 782	68 445	38 409	58 160	56 541	11 086	56 245
Nachrichtlich: Verlustfälle		12	— 50	— 4 192	— 37	— 38	—	31

5. Unbeschränkt Lohn- und Einkommensteuerpflichtige¹⁾ in Hessen 2016 nach Größenklassen des Gesamtbetrags der Einkünfte und regionaler Gliederung

Verwaltungsbezirk Größenklassen nach dem Gesamtbetrag der Einkünfte von ... bis unter ... Euro	Steuer- pflichtige	Gesamtbetrag der Einkünfte		Einkommen	Zu ver- steuerndes Einkommen	Festgesetzte Einkommen- steuer	Nachrichtlich: Bruttolohn
		1 000 Euro	Euro je Steuer- pflichtigen				

631004 Ebersburg

	Nullfälle	86	—	—	- 10	- 10	—	44
1 –	5 000	167	323	1 933	190	190	4	447
5 000 –	10 000	142	1 092	7 688	813	813	9	966
10 000 –	15 000	171	2 134	12 477	1 566	1 566	32	1 466
15 000 –	20 000	180	3 168	17 600	2 504	2 504	143	2 669
20 000 –	25 000	203	4 570	22 513	3 806	3 805	337	4 063
25 000 –	30 000	182	4 998	27 461	4 130	4 104	458	4 805
30 000 –	35 000	176	5 753	32 686	4 818	4 806	614	5 486
35 000 –	50 000	383	15 883	41 470	13 078	13 008	1 889	14 674
50 000 –	125 000	446	32 074	71 915	26 869	25 880	5 359	28 849
125 000 –	250 000	38	6 453	169 821	5 837	5 651	1 617	3 344
250 000 –	500 000
500 000 –	1 000 000
1 000 000 und mehr	
Insgesamt		2 190	89 532	40 882	75 694	74 286	14 302	67 961
Nachrichtlich: Verlustfälle		17	- 67	- 3 914	- 104	- 104	—	26

631005 Ehrenberg (Rhön)

	Nullfälle	67	—	—	- 1	- 1	—	35
1 –	5 000	142	230	1 622	121	120	2	334
5 000 –	10 000	103	792	7 693	582	582	8	667
10 000 –	15 000	128	1 582	12 360	1 233	1 233	28	1 235
15 000 –	20 000	88	1 552	17 632	1 215	1 214	83	1 374
20 000 –	25 000	100	2 264	22 635	1 830	1 824	190	2 069
25 000 –	30 000	146	3 996	27 372	3 249	3 247	355	3 932
30 000 –	35 000	115	3 740	32 522	3 072	3 072	402	3 666
35 000 –	50 000	239	9 940	41 591	8 023	7 975	1 164	9 588
50 000 –	125 000	212	14 760	69 623	12 254	11 899	2 361	12 898
125 000 –	250 000	20	3 129	156 453	2 804	2 627	684	1 215
250 000 –	500 000
500 000 –	1 000 000
1 000 000 und mehr	
Insgesamt		1 367	44 855	32 813	36 980	36 369	6 004	37 265
Nachrichtlich: Verlustfälle		8	- 29	- 3 609	- 54	- 54	—	23

631006 Eichenzell

	Nullfälle	255	—	—	- 4	- 4	1	122
1 –	5 000	496	1 010	2 037	689	688	16	1 493
5 000 –	10 000	348	2 705	7 774	2 072	2 071	49	2 606
10 000 –	15 000	387	4 832	12 486	3 740	3 739	107	3 743
15 000 –	20 000	403	7 067	17 536	5 540	5 534	352	5 897
20 000 –	25 000	511	11 517	22 539	9 415	9 408	860	10 188
25 000 –	30 000	447	12 304	27 525	10 208	10 186	1 124	11 517
30 000 –	35 000	466	15 143	32 495	12 495	12 471	1 630	14 326
35 000 –	50 000	1 009	42 091	41 716	35 015	34 723	5 347	40 516
50 000 –	125 000	1 175	84 533	71 943	71 529	68 911	14 239	76 813
125 000 –	250 000	149	25 061	168 193	22 282	20 837	6 268	15 682
250 000 –	500 000	21	6 691	318 635	5 981	5 804	1 901	2 443
500 000 –	1 000 000
1 000 000 und mehr	
Insgesamt		5 679	226 140	39 820	191 488	186 810	36 071	189 309
Nachrichtlich: Verlustfälle		34	- 184	- 5 426	- 230	- 231	—	66

5. Unbeschränkt Lohn- und Einkommensteuerpflichtige¹⁾ in Hessen 2016 nach Größenklassen des Gesamtbetrags der Einkünfte und regionaler Gliederung

Verwaltungsbezirk Größenklassen nach dem Gesamtbetrag der Einkünfte von ... bis unter ... Euro	Steuer- pflichtige	Gesamtbetrag der Einkünfte		Einkommen	Zu ver- steuerndes Einkommen	Festgesetzte Einkommen- steuer	Nachrichtlich: Bruttolohn
		1 000 Euro	Euro je Steuer- pflichtigen				

631007 Eiterfeld, Marktgemeinde

	Nullfälle	164	—	—	—	—	1	80
1 –	5 000	391	705	1 802	422	421	9	1 104
5 000 –	10 000	214	1 674	7 822	1 269	1 268	25	1 515
10 000 –	15 000	294	3 629	12 344	2 828	2 825	63	2 640
15 000 –	20 000	265	4 619	17 429	3 727	3 727	220	3 384
20 000 –	25 000	256	5 700	22 266	4 636	4 629	413	5 043
25 000 –	30 000	260	7 148	27 491	5 866	5 845	638	6 654
30 000 –	35 000	276	9 000	32 608	7 467	7 449	976	8 831
35 000 –	50 000	567	23 561	41 554	19 488	19 334	2 931	22 379
50 000 –	125 000	727	51 916	71 411	43 696	42 075	8 559	46 098
125 000 –	250 000	70	11 384	162 635	10 143	9 470	2 765	5 598
250 000 –	500 000
500 000 –	1 000 000
1 000 000 und mehr	
Insgesamt		3 510	134 493	38 317	114 073	111 385	21 968	105 537
Nachrichtlich: Verlustfälle		19	- 269	- 14 167	- 295	- 295	—	57

631008 Flieden

	Nullfälle	250	—	—	- 15	- 15	—	114
1 –	5 000	409	811	1 983	458	458	13	1 193
5 000 –	10 000	285	2 194	7 699	1 663	1 662	24	2 245
10 000 –	15 000	301	3 755	12 474	2 933	2 933	97	3 011
15 000 –	20 000	323	5 663	17 532	4 445	4 445	288	4 654
20 000 –	25 000	361	8 051	22 301	6 545	6 544	552	7 100
25 000 –	30 000	366	10 061	27 488	8 159	8 152	851	9 672
30 000 –	35 000	303	9 820	32 409	8 081	8 071	1 028	9 634
35 000 –	50 000	697	29 075	41 715	24 115	23 908	3 667	28 156
50 000 –	125 000	872	62 829	72 052	52 919	50 813	10 614	59 450
125 000 –	250 000	85	13 769	161 991	12 304	11 641	3 518	9 226
250 000 –	500 000
500 000 –	1 000 000
1 000 000 und mehr	
Insgesamt		4 269	154 261	36 135	129 310	126 231	23 164	138 008
Nachrichtlich: Verlustfälle		18	- 96	- 5 330	- 95	- 95	—	29

631009 Fulda, Stadt

	Nullfälle	1 683	—	—	- 67	- 67	6	849
1 –	5 000	4 164	8 231	1 977	5 552	5 517	136	12 156
5 000 –	10 000	2 676	20 412	7 628	15 773	15 756	334	20 288
10 000 –	15 000	2 655	33 094	12 465	26 060	26 045	858	27 461
15 000 –	20 000	2 689	46 990	17 475	38 300	38 273	2 473	41 031
20 000 –	25 000	2 817	63 357	22 491	52 446	52 362	4 537	58 398
25 000 –	30 000	2 670	73 369	27 479	61 113	61 007	6 537	69 519
30 000 –	35 000	2 527	82 102	32 490	68 644	68 514	8 671	79 956
35 000 –	50 000	5 066	210 506	41 553	176 574	175 253	27 192	202 122
50 000 –	125 000	5 077	363 605	71 618	308 446	297 905	64 408	324 298
125 000 –	250 000	637	105 455	165 550	93 485	88 949	27 815	62 219
250 000 –	500 000	220	71 977	327 169	65 530	63 780	22 220	26 231
500 000 –	1 000 000	46	30 036	652 951	28 096	27 764	10 441	8 227
1 000 000 und mehr		19	51 631	2 717 445	50 299	50 130	15 943	2 334
Insgesamt		32 946	1 160 765	35 232	990 252	971 188	191 571	935 089
Nachrichtlich: Verlustfälle		206	- 11 193	- 54 333	- 12 405	- 12 405	119	527

5. Unbeschränkt Lohn- und Einkommensteuerpflichtige¹⁾ in Hessen 2016 nach Größenklassen des Gesamtbetrags der Einkünfte und regionaler Gliederung

Verwaltungsbezirk Größenklassen nach dem Gesamtbetrag der Einkünfte von ... bis unter ... Euro	Steuer- pflichtige	Gesamtbetrag der Einkünfte		Einkommen	Zu ver- steuerndes Einkommen	Festgesetzte Einkommen- steuer	Nachrichtlich: Bruttolohn
		1 000 Euro	Euro je Steuer- pflichtigen				

631010 Gersfeld (Rhön), Stadt

	Nullfälle	100	—	—	— 7	— 7	—	47
1 –	5 000	251	477	1 900	295	295	6	711
5 000 –	10 000	205	1 568	7 651	1 106	1 102	48	1 376
10 000 –	15 000	244	3 071	12 586	2 302	2 301	66	2 106
15 000 –	20 000	273	4 767	17 460	3 782	3 781	233	3 826
20 000 –	25 000	240	5 403	22 512	4 424	4 423	399	4 727
25 000 –	30 000	263	7 201	27 381	5 922	5 916	633	6 804
30 000 –	35 000	199	6 479	32 556	5 362	5 356	679	6 278
35 000 –	50 000	413	17 063	41 314	14 176	14 073	2 091	15 893
50 000 –	125 000	381	27 275	71 588	22 964	22 255	4 432	21 720
125 000 –	250 000	34	5 613	165 102	4 885	4 616	1 422	2 486
250 000 –	500 000
500 000 –	1 000 000
1 000 000 und mehr	
Insgesamt		2 618	86 103	32 889	71 736	70 519	11 975	67 094
Nachrichtlich: Verlustfälle		18	– 421	– 23 389	– 534	– 534	—	131

631011 Großsünder

	Nullfälle	232	—	—	– 11	– 11	1	119
1 –	5 000	367	729	1 986	439	437	10	1 039
5 000 –	10 000	249	1 935	7 771	1 498	1 498	27	1 840
10 000 –	15 000	338	4 177	12 358	3 259	3 258	87	3 275
15 000 –	20 000	308	5 399	17 530	4 332	4 331	275	4 309
20 000 –	25 000	350	7 904	22 582	6 505	6 504	577	6 855
25 000 –	30 000	366	10 068	27 509	8 330	8 313	908	9 448
30 000 –	35 000	394	12 784	32 448	10 655	10 635	1 373	12 476
35 000 –	50 000	737	30 761	41 739	25 499	25 294	3 854	29 935
50 000 –	125 000	905	65 557	72 439	55 012	52 972	10 818	59 372
125 000 –	250 000	96	16 091	167 612	14 059	13 283	3 913	8 079
250 000 –	500 000	25	8 262	330 467	7 542	7 354	2 378	2 624
500 000 –	1 000 000
1 000 000 und mehr	
Insgesamt		4 375	171 227	39 138	144 237	140 909	26 547	141 368
Nachrichtlich: Verlustfälle		24	– 68	– 2 836	– 90	– 105	—	66

631012 Hilders, Marktgemeinde

	Nullfälle	86	—	—	—	—	—	40
1 –	5 000	225	488	2 167	331	330	5	726
5 000 –	10 000	167	1 302	7 795	927	927	9	1 083
10 000 –	15 000	203	2 537	12 499	1 954	1 954	48	1 980
15 000 –	20 000	181	3 170	17 513	2 509	2 509	160	2 510
20 000 –	25 000	204	4 620	22 645	3 781	3 780	343	4 263
25 000 –	30 000	215	5 913	27 500	4 809	4 798	521	5 393
30 000 –	35 000	154	4 997	32 449	4 142	4 136	540	4 958
35 000 –	50 000	335	14 123	42 159	11 737	11 670	1 745	13 315
50 000 –	125 000	394	27 643	70 160	23 237	22 491	4 496	23 915
125 000 –	250 000	27	4 357	161 374	3 920	3 725	1 035	1 921
250 000 –	500 000
500 000 –	1 000 000
1 000 000 und mehr	
Insgesamt		2 198	72 190	32 843	60 040	58 922	9 671	60 445
Nachrichtlich: Verlustfälle		12	– 165	– 13 782	– 205	– 205	—	141

5. Unbeschränkt Lohn- und Einkommensteuerpflichtige¹⁾ in Hessen 2016 nach Größenklassen des Gesamtbetrags der Einkünfte und regionaler Gliederung

Verwaltungsbezirk Größenklassen nach dem Gesamtbetrag der Einkünfte von ... bis unter ... Euro	Steuer- pflichtige	Gesamtbetrag der Einkünfte		Einkommen	Zu ver- steuerndes Einkommen	Festgesetzte Einkommen- steuer	Nachrichtlich: Bruttolohn
		1 000 Euro	Euro je Steuer- pflichtigen				

631013 Hofbieber

	Nullfälle	166	—	—	— 8	— 8	1	84
1 –	5 000	297	587	1 977	336	336	6	835
5 000 –	10 000	188	1 505	8 003	1 151	1 151	11	1 329
10 000 –	15 000	233	2 870	12 317	2 196	2 195	54	2 251
15 000 –	20 000	198	3 465	17 502	2 682	2 682	144	2 673
20 000 –	25 000	219	4 974	22 712	4 048	4 040	359	4 462
25 000 –	30 000	235	6 456	27 473	5 227	5 201	559	6 077
30 000 –	35 000	206	6 705	32 547	5 506	5 505	723	6 570
35 000 –	50 000	509	21 295	41 837	17 459	17 346	2 628	20 355
50 000 –	125 000	614	43 112	70 216	36 039	34 685	7 016	37 963
125 000 –	250 000	60	9 776	162 928	8 482	7 871	2 509	5 622
250 000 –	500 000
500 000 –	1 000 000
1 000 000 und mehr	
Insgesamt		2 940	106 891	36 358	88 825	86 614	15 741	90 022
Nachrichtlich: Verlustfälle		28	– 358	– 12 784	– 271	– 271	—	114

631014 Hosenfeld

	Nullfälle	122	—	—	— 2	— 2	—	56
1 –	5 000	210	440	2 097	283	283	5	654
5 000 –	10 000	151	1 184	7 841	863	863	5	1 097
10 000 –	15 000	168	2 077	12 362	1 567	1 565	33	1 490
15 000 –	20 000	178	3 112	17 484	2 481	2 474	156	2 592
20 000 –	25 000	184	4 151	22 561	3 312	3 311	299	3 615
25 000 –	30 000	194	5 311	27 374	4 343	4 331	469	5 017
30 000 –	35 000	176	5 690	32 331	4 619	4 605	609	5 603
35 000 –	50 000	366	15 185	41 490	12 516	12 423	1 852	14 405
50 000 –	125 000	415	29 908	72 067	25 104	24 193	4 843	26 580
125 000 –	250 000	46	7 315	159 025	6 313	5 931	1 680	3 606
250 000 –	500 000
500 000 –	1 000 000
1 000 000 und mehr	
Insgesamt		2 221	80 419	36 208	67 133	65 617	12 394	67 392
Nachrichtlich: Verlustfälle		16	– 127	– 7 910	– 175	– 175	—	15

631015 Hünfeld, Konrad-Zuse-Stadt

	Nullfälle	326	—	—	— 13	— 13	2	156
1 –	5 000	848	1 633	1 925	1 064	1 061	34	2 410
5 000 –	10 000	576	4 383	7 609	3 247	3 246	54	4 015
10 000 –	15 000	655	8 118	12 394	6 226	6 224	152	6 396
15 000 –	20 000	624	10 900	17 468	8 678	8 677	562	9 121
20 000 –	25 000	649	14 587	22 476	11 929	11 884	1 052	13 154
25 000 –	30 000	641	17 577	27 422	14 518	14 469	1 568	16 460
30 000 –	35 000	609	19 759	32 445	16 332	16 309	2 063	19 147
35 000 –	50 000	1 309	54 433	41 584	45 389	44 985	6 850	52 077
50 000 –	125 000	1 532	110 087	71 859	92 881	89 547	18 380	98 568
125 000 –	250 000	162	26 704	164 841	23 415	22 094	6 929	14 849
250 000 –	500 000	38	12 101	318 458	11 124	10 867	3 491	2 668
500 000 –	1 000 000
1 000 000 und mehr	
Insgesamt		7 978	289 935	36 342	244 050	238 546	44 553	239 926
Nachrichtlich: Verlustfälle		47	– 275	– 5 841	– 377	– 377	—	104

5. Unbeschränkt Lohn- und Einkommensteuerpflichtige¹⁾ in Hessen 2016 nach Größenklassen des Gesamtbetrags der Einkünfte und regionaler Gliederung

Verwaltungsbezirk Größenklassen nach dem Gesamtbetrag der Einkünfte von ... bis unter ... Euro	Steuer- pflichtige	Gesamtbetrag der Einkünfte		Einkommen	Zu ver- steuerndes Einkommen	Festgesetzte Einkommen- steuer	Nachrichtlich: Bruttolohn
		1 000 Euro	Euro je Steuer- pflichtigen				

631016 Kalbach

	Nullfälle	153	—	—	— 8	— 8	—	75
1 –	5 000	288	557	1 934	320	320	8	906
5 000 –	10 000	201	1 539	7 654	1 136	1 136	12	1 437
10 000 –	15 000	266	3 272	12 301	2 546	2 545	53	2 596
15 000 –	20 000	243	4 255	17 509	3 387	3 386	201	3 678
20 000 –	25 000	238	5 382	22 614	4 347	4 334	369	4 675
25 000 –	30 000	226	6 250	27 654	5 053	5 041	556	5 901
30 000 –	35 000	221	7 178	32 480	5 784	5 782	695	6 757
35 000 –	50 000	557	23 374	41 964	19 366	19 222	2 914	22 464
50 000 –	125 000	607	42 785	70 487	35 893	34 732	7 013	39 498
125 000 –	250 000	47	7 905	168 189	7 066	6 735	1 953	3 629
250 000 –	500 000
500 000 –	1 000 000
1 000 000 und mehr	
Insgesamt		3 065	109 609	35 761	91 499	89 686	16 157	93 021
Nachrichtlich: Verlustfälle		16	— 141	— 8 819	— 179	— 179	—	32

631017 Künzell

	Nullfälle	372	—	—	— 4	— 4	1	198
1 –	5 000	751	1 422	1 894	906	905	20	2 196
5 000 –	10 000	498	3 844	7 719	2 941	2 935	41	3 701
10 000 –	15 000	616	7 681	12 469	5 962	5 960	222	5 362
15 000 –	20 000	669	11 725	17 526	9 354	9 346	595	9 360
20 000 –	25 000	698	15 675	22 457	12 901	12 877	1 137	13 887
25 000 –	30 000	645	17 679	27 409	14 437	14 405	1 664	16 346
30 000 –	35 000	656	21 312	32 488	17 812	17 764	2 328	20 320
35 000 –	50 000	1 425	59 279	41 600	49 723	49 314	7 691	56 737
50 000 –	125 000	1 669	120 906	72 442	102 734	98 933	21 467	108 987
125 000 –	250 000	229	38 010	165 981	33 754	31 818	9 933	22 788
250 000 –	500 000	48	15 949	332 266	14 757	14 341	4 998	6 617
500 000 –	1 000 000	15	10 766	717 739	10 125	10 017	3 349	1 817
1 000 000 und mehr		10	26 038	2 603 801	25 141	25 050	8 724	471
Insgesamt		8 301	350 286	42 198	300 543	293 662	62 171	268 788
Nachrichtlich: Verlustfälle		51	— 273	— 5 353	— 348	— 348	—	67

631018 Neuhof

	Nullfälle	375	—	—	— 13	— 13	13	188
1 –	5 000	511	884	1 730	544	543	13	1 312
5 000 –	10 000	360	2 741	7 614	2 098	2 086	28	2 608
10 000 –	15 000	410	5 123	12 494	4 025	4 021	102	4 016
15 000 –	20 000	439	7 726	17 599	6 238	6 230	396	6 526
20 000 –	25 000	437	9 837	22 510	8 125	8 124	717	8 855
25 000 –	30 000	459	12 659	27 581	10 447	10 435	1 173	12 157
30 000 –	35 000	412	13 380	32 475	11 065	11 056	1 463	13 201
35 000 –	50 000	906	37 882	41 812	31 618	31 352	4 857	36 704
50 000 –	125 000	1 066	76 561	71 821	64 859	62 460	13 015	71 300
125 000 –	250 000	82	13 483	164 424	12 061	11 484	3 507	8 448
250 000 –	500 000	21	7 157	340 800	6 608	6 357	2 012	1 527
500 000 –	1 000 000
1 000 000 und mehr	
Insgesamt		5 485	193 999	35 369	163 656	160 007	28 824	167 532
Nachrichtlich: Verlustfälle		24	— 174	— 7 264	— 246	— 246	—	37

5. Unbeschränkt Lohn- und Einkommensteuerpflichtige¹⁾ in Hessen 2016 nach Größenklassen des Gesamtbetrags der Einkünfte und regionaler Gliederung

Verwaltungsbezirk Größenklassen nach dem Gesamtbetrag der Einkünfte von ... bis unter ... Euro	Steuer- pflichtige	Gesamtbetrag der Einkünfte		Einkommen	Zu ver- steuerndes Einkommen	Festgesetzte Einkommen- steuer	Nachrichtlich: Bruttolohn
		1 000 Euro	Euro je Steuer- pflichtigen				

631019 Nüsttal

	Nullfälle	26	—	—	—	—	—	14
1 –	5 000	142	284	1 998	177	177	3	392
5 000 –	10 000	106	794	7 490	591	591	7	702
10 000 –	15 000	122	1 507	12 353	1 142	1 142	25	1 119
15 000 –	20 000	98	1 716	17 510	1 380	1 380	88	1 337
20 000 –	25 000	118	2 666	22 590	2 147	2 146	194	2 460
25 000 –	30 000	128	3 501	27 353	2 876	2 875	315	3 314
30 000 –	35 000	119	3 879	32 596	3 186	3 175	413	3 943
35 000 –	50 000	263	10 841	41 219	8 784	8 731	1 279	10 455
50 000 –	125 000	263	18 386	69 907	15 462	14 976	2 952	16 377
125 000 –	250 000
250 000 –	500 000
500 000 –	1 000 000
1 000 000 und mehr	
Insgesamt		1 421	52 433	36 899	43 928	43 001	7 968	45 934
Nachrichtlich: Verlustfälle		8	– 96	– 12 042	– 105	– 105	—	76

631020 Petersberg

	Nullfälle	338	—	—	– 22	– 22	1	174
1 –	5 000	689	1 357	1 970	782	780	17	1 991
5 000 –	10 000	451	3 471	7 696	2 616	2 615	59	3 336
10 000 –	15 000	536	6 735	12 566	5 262	5 262	173	5 152
15 000 –	20 000	542	9 503	17 534	7 544	7 542	467	7 809
20 000 –	25 000	643	14 499	22 549	11 875	11 842	1 035	13 210
25 000 –	30 000	637	17 432	27 366	14 517	14 481	1 593	16 422
30 000 –	35 000	600	19 494	32 491	16 262	16 231	2 079	18 857
35 000 –	50 000	1 403	58 391	41 619	49 209	48 785	7 808	56 114
50 000 –	125 000	1 714	126 654	73 894	107 887	103 612	22 431	115 396
125 000 –	250 000	248	41 002	165 330	36 411	34 433	10 849	24 968
250 000 –	500 000	68	22 717	334 077	20 937	20 329	6 691	7 418
500 000 –	1 000 000	8	4 854	606 698	4 571	4 544	1 471	1 200
1 000 000 und mehr		7	15 061	2 151 531	14 392	14 332	6 138	278
Insgesamt		7 884	341 171	43 274	292 241	284 766	60 812	272 325
Nachrichtlich: Verlustfälle		34	– 205	– 6 042	– 278	– 278	—	184

631021 Poppenhausen (Wasserkuppe)

	Nullfälle	33	—	—	– 1	– 1	—	15
1 –	5 000	118	257	2 176	171	171	5	351
5 000 –	10 000	111	852	7 679	649	649	6	780
10 000 –	15 000	103	1 264	12 271	928	928	19	773
15 000 –	20 000	98	1 744	17 791	1 326	1 326	100	1 376
20 000 –	25 000	112	2 515	22 456	2 104	2 104	196	2 203
25 000 –	30 000	124	3 398	27 400	2 746	2 731	296	3 003
30 000 –	35 000	87	2 829	32 512	2 321	2 317	306	2 601
35 000 –	50 000	182	7 556	41 518	6 187	6 145	931	7 214
50 000 –	125 000	237	16 644	70 226	13 844	13 282	2 895	13 393
125 000 –	250 000	31	4 930	159 023	4 285	4 027	1 232	2 725
250 000 –	500 000
500 000 –	1 000 000
1 000 000 und mehr	
Insgesamt		1 253	49 176	39 247	40 036	39 052	7 639	35 864
Nachrichtlich: Verlustfälle		12	– 47	– 3 902	– 94	– 94	—	32

5. Unbeschränkt Lohn- und Einkommensteuerpflichtige¹⁾ in Hessen 2016 nach Größenklassen des Gesamtbetrags der Einkünfte und regionaler Gliederung

Verwaltungsbezirk Größenklassen nach dem Gesamtbetrag der Einkünfte von ... bis unter ... Euro	Steuer- pflichtige	Gesamtbetrag der Einkünfte		Einkommen	Zu ver- steuerndes Einkommen	Festgesetzte Einkommen- steuer	Nachrichtlich: Bruttolohn
		1 000 Euro	Euro je Steuer- pflichtigen				

631022 Rasdorf, Point-Alpha-Gemeinde

	Nullfälle	32	—	—	- 4	- 4	—	16
1 –	5 000	84	160	1 905	108	108	2	260
5 000 –	10 000	60	471	7 849	341	341	7	393
10 000 –	15 000	51	626	12 268	463	463	9	380
15 000 –	20 000	56	988	17 643	743	743	43	687
20 000 –	25 000	52	1 168	22 459	934	931	75	890
25 000 –	30 000	63	1 731	27 471	1 440	1 440	167	1 650
30 000 –	35 000	62	2 024	32 641	1 656	1 656	205	1 921
35 000 –	50 000	145	6 026	41 560	4 910	4 875	709	5 775
50 000 –	125 000	161	11 130	69 130	9 325	9 004	1 824	10 192
125 000 –	250 000
250 000 –	500 000
500 000 –	1 000 000
1 000 000 und mehr	
Insgesamt		777	31 890	41 043	26 918	26 437	5 148	22 818
Nachrichtlich: Verlustfälle		7	- 17	- 2 446	- 43	- 44	—	22

631023 Tann (Rhön), Stadt

	Nullfälle	89	—	—	- 3	- 3	—	52
1 –	5 000	259	451	1 742	294	293	6	689
5 000 –	10 000	171	1 341	7 842	1 013	1 013	6	1 129
10 000 –	15 000	197	2 434	12 355	1 850	1 849	49	1 871
15 000 –	20 000	190	3 353	17 647	2 600	2 598	157	2 652
20 000 –	25 000	179	4 013	22 418	3 178	3 172	270	3 507
25 000 –	30 000	175	4 804	27 454	3 963	3 953	431	4 762
30 000 –	35 000	211	6 863	32 528	5 603	5 602	668	6 650
35 000 –	50 000	309	12 807	41 447	10 429	10 342	1 513	12 490
50 000 –	125 000	275	18 778	68 283	15 645	15 231	2 929	16 153
125 000 –	250 000	23	3 910	170 003	3 269	3 213	1 291	946
250 000 –	500 000
500 000 –	1 000 000
1 000 000 und mehr	
Insgesamt		2 089	62 819	30 071	51 501	50 824	8 417	51 606
Nachrichtlich: Verlustfälle		22	- 393	- 17 859	- 493	- 493	—	93

632 Landkreis Hersfeld-Rotenburg

	Nullfälle	3 083	—	—	- 107	- 107	7	1 454
1 –	5 000	6 729	11 976	1 780	7 801	7 787	224	17 903
5 000 –	10 000	4 174	31 970	7 659	24 345	24 335	516	29 817
10 000 –	15 000	5 168	64 448	12 471	50 572	50 548	1 472	49 646
15 000 –	20 000	5 190	90 527	17 443	72 953	72 897	4 388	73 459
20 000 –	25 000	5 201	117 081	22 511	96 950	96 743	8 285	105 290
25 000 –	30 000	5 102	140 168	27 473	116 165	115 892	12 076	131 658
30 000 –	35 000	4 344	140 643	32 376	116 809	116 597	14 109	134 074
35 000 –	50 000	9 672	403 809	41 750	338 157	335 258	50 675	389 719
50 000 –	125 000	10 059	714 504	71 031	605 435	585 688	120 893	651 305
125 000 –	250 000	991	161 992	163 463	143 835	137 281	41 881	101 684
250 000 –	500 000	218	72 403	332 122	65 932	64 399	21 752	24 334
500 000 –	1 000 000	52	35 353	679 873	33 355	32 894	11 803	8 119
1 000 000 und mehr		17	37 871	2 227 723	37 025	36 887	12 386	2 192
Insgesamt		60 000	2 022 744	33 712	1 709 226	1 677 100	300 467	1 720 655
Nachrichtlich: Verlustfälle		262	- 2 594	- 9 899	- 2 988	- 2 988	—	978

5. Unbeschränkt Lohn- und Einkommensteuerpflichtige¹⁾ in Hessen 2016 nach Größenklassen des Gesamtbetrags der Einkünfte und regionaler Gliederung

Verwaltungsbezirk Größenklassen nach dem Gesamtbetrag der Einkünfte von ... bis unter ... Euro	Steuer- pflichtige	Gesamtbetrag der Einkünfte		Einkommen	Zu ver- steuerndes Einkommen	Festgesetzte Einkommen- steuer	Nachrichtlich: Bruttolohn
		1 000 Euro	Euro je Steuer- pflichtigen				

632001 Alheim

	Nullfälle	52	—	—	- 9	- 9	—	28
1 –	5 000	233	531	2 278	369	369	10	744
5 000 –	10 000	177	1 341	7 575	992	992	33	1 247
10 000 –	15 000	223	2 806	12 584	2 242	2 240	111	2 416
15 000 –	20 000	190	3 306	17 401	2 649	2 644	162	2 729
20 000 –	25 000	229	5 169	22 573	4 244	4 228	363	4 857
25 000 –	30 000	210	5 754	27 402	4 764	4 762	495	5 364
30 000 –	35 000	158	5 098	32 269	4 238	4 237	489	4 900
35 000 –	50 000	434	18 132	41 778	14 955	14 845	2 188	17 793
50 000 –	125 000	399	27 905	69 938	23 367	22 661	4 430	24 706
125 000 –	250 000	47	7 814	166 249	6 812	6 438	1 842	5 020
250 000 –	500 000
500 000 –	1 000 000
1 000 000 und mehr	
Insgesamt		2 358	79 974	33 916	66 516	65 239	10 756	70 317
Nachrichtlich: Verlustfälle		13	- 78	- 5 983	- 122	- 122	—	47

632002 Bad Hersfeld, Kreisstadt

	Nullfälle	670	—	—	- 34	- 34	2	310
1 –	5 000	1 841	3 543	1 924	2 378	2 370	76	5 152
5 000 –	10 000	1 088	8 270	7 601	6 330	6 328	153	7 782
10 000 –	15 000	1 260	15 646	12 418	12 378	12 371	373	12 184
15 000 –	20 000	1 318	23 038	17 480	18 617	18 603	1 165	19 322
20 000 –	25 000	1 351	30 424	22 520	25 389	25 337	2 333	27 412
25 000 –	30 000	1 275	35 105	27 534	29 384	29 326	3 166	32 872
30 000 –	35 000	1 098	35 446	32 283	29 613	29 578	3 599	33 197
35 000 –	50 000	2 087	86 620	41 504	72 559	71 929	11 090	81 596
50 000 –	125 000	2 337	169 618	72 579	144 981	140 163	30 548	151 242
125 000 –	250 000	330	54 476	165 079	48 296	46 000	14 366	34 827
250 000 –	500 000	89	30 169	338 978	27 527	26 970	9 231	10 730
500 000 –	1 000 000	21	14 281	680 047	13 526	13 355	5 392	4 880
1 000 000 und mehr		9	22 600	2 511 079	22 062	21 991	7 786	641
Insgesamt		14 774	529 236	35 822	453 008	444 286	89 279	422 147
Nachrichtlich: Verlustfälle		67	- 760	- 11 346	- 932	- 932	—	363

632003 Bebra, Stadt

	Nullfälle	220	—	—	- 12	- 12	1	105
1 –	5 000	810	1 550	1 914	1 060	1 059	30	2 329
5 000 –	10 000	530	4 107	7 750	3 105	3 104	55	3 927
10 000 –	15 000	608	7 536	12 394	5 970	5 969	165	6 463
15 000 –	20 000	629	10 969	17 438	8 920	8 912	516	9 983
20 000 –	25 000	616	13 863	22 505	11 496	11 470	864	13 222
25 000 –	30 000	636	17 496	27 510	14 515	14 496	1 379	17 207
30 000 –	35 000	513	16 581	32 321	13 733	13 690	1 602	16 078
35 000 –	50 000	1 031	43 102	41 806	36 061	35 792	5 218	42 248
50 000 –	125 000	998	69 979	70 119	59 203	57 238	11 504	63 826
125 000 –	250 000	76	12 242	161 074	10 880	10 362	3 064	7 497
250 000 –	500 000	11	3 581	325 525	3 036	2 963	1 030	1 246
500 000 –	1 000 000
1 000 000 und mehr	
Insgesamt		6 685	206 934	30 955	173 760	170 732	27 163	184 130
Nachrichtlich: Verlustfälle		23	- 202	- 8 770	- 297	- 297	—	220

5. Unbeschränkt Lohn- und Einkommensteuerpflichtige¹⁾ in Hessen 2016 nach Größenklassen des Gesamtbetrags der Einkünfte und regionaler Gliederung

Verwaltungsbezirk Größenklassen nach dem Gesamtbetrag der Einkünfte von ... bis unter ... Euro	Steuer- pflichtige	Gesamtbetrag der Einkünfte		Einkommen	Zu ver- steuerndes Einkommen	Festgesetzte Einkommen- steuer	Nachrichtlich: Bruttolohn
		1 000 Euro	Euro je Steuer- pflichtigen				

632004 Breitenbach am Herzberg

	Nullfälle
1 –	5 000	125	195	1 559	138	138	4	309
5 000 –	10 000	76	582	7 653	461	460	11	573
10 000 –	15 000	63	798	12 672	635	634	19	600
15 000 –	20 000	77	1 329	17 256	1 048	1 042	73	1 117
20 000 –	25 000	68	1 529	22 492	1 219	1 214	105	1 208
25 000 –	30 000	61	1 682	27 581	1 408	1 408	159	1 658
30 000 –	35 000	61	1 990	32 628	1 625	1 624	207	1 929
35 000 –	50 000	129	5 324	41 268	4 438	4 403	642	5 167
50 000 –	125 000	134	9 401	70 160	7 841	7 595	1 484	8 474
125 000 –	250 000
250 000 –	500 000
500 000 –	1 000 000
1 000 000 und mehr	
Insgesamt		851	26 479	31 115	22 091	21 710	3 574	21 926
Nachrichtlich: Verlustfälle	

632005 Cornberg

	Nullfälle
1 –	5 000	91	173	1 905	127	127	3	226
5 000 –	10 000	51	404	7 928	313	313	5	394
10 000 –	15 000	61	741	12 146	568	568	15	592
15 000 –	20 000	63	1 105	17 542	902	901	54	997
20 000 –	25 000	51	1 154	22 618	973	968	88	1 136
25 000 –	30 000	48	1 304	27 157	1 119	1 114	129	1 260
30 000 –	35 000	53	1 708	32 219	1 409	1 404	170	1 657
35 000 –	50 000	105	4 324	41 181	3 620	3 586	514	4 190
50 000 –	125 000	104	6 936	66 695	5 822	5 689	1 050	6 335
125 000 –	250 000
250 000 –	500 000
500 000 –	1 000 000
1 000 000 und mehr	
Insgesamt		660	18 436	27 933	15 342	15 130	2 164	17 195
Nachrichtlich: Verlustfälle	

632006 Friedewald

	Nullfälle	109	—	—	—	—	—	53
1 –	5 000	139	185	1 330	89	89	2	314
5 000 –	10 000	75	568	7 568	425	425	5	576
10 000 –	15 000	93	1 158	12 456	926	926	27	806
15 000 –	20 000	110	1 938	17 618	1 542	1 538	92	1 531
20 000 –	25 000	98	2 188	22 326	1 777	1 772	155	1 931
25 000 –	30 000	93	2 534	27 249	2 097	2 087	218	2 267
30 000 –	35 000	79	2 565	32 472	2 106	2 098	277	2 393
35 000 –	50 000	215	9 002	41 872	7 581	7 530	1 210	8 742
50 000 –	125 000	231	17 057	73 841	14 504	13 927	2 979	15 683
125 000 –	250 000
250 000 –	500 000
500 000 –	1 000 000
1 000 000 und mehr	
Insgesamt		1 278	44 612	34 908	37 872	36 983	7 064	38 081
Nachrichtlich: Verlustfälle	

5. Unbeschränkt Lohn- und Einkommensteuerpflichtige¹⁾ in Hessen 2016 nach Größenklassen des Gesamtbetrags der Einkünfte und regionaler Gliederung

Verwaltungsbezirk Größenklassen nach dem Gesamtbetrag der Einkünfte von ... bis unter ... Euro	Steuer- pflichtige	Gesamtbetrag der Einkünfte		Einkommen	Zu ver- steuerndes Einkommen	Festgesetzte Einkommen- steuer	Nachrichtlich: Bruttolohn
		1 000 Euro	Euro je Steuer- pflichtigen				

632007 Haunack

	Nullfälle	79	—	—	- 2	- 2	—	38
1 –	5 000	192	302	1 575	151	150	7	449
5 000 –	10 000	104	799	7 686	586	586	10	659
10 000 –	15 000	140	1 752	12 515	1 329	1 329	34	1 186
15 000 –	20 000	111	1 937	17 446	1 564	1 560	89	1 484
20 000 –	25 000	145	3 251	22 423	2 710	2 701	224	2 868
25 000 –	30 000	143	3 925	27 444	3 278	3 257	337	3 799
30 000 –	35 000	139	4 511	32 450	3 734	3 724	459	4 315
35 000 –	50 000	233	9 818	42 138	8 282	8 202	1 271	9 415
50 000 –	125 000	316	21 721	68 738	18 330	17 755	3 564	20 184
125 000 –	250 000	23	3 962	172 272	3 539	3 334	1 059	2 465
250 000 –	500 000
500 000 –	1 000 000
1 000 000 und mehr	
Insgesamt		1 632	54 594	33 452	45 889	44 915	7 737	47 502
Nachrichtlich: Verlustfälle		8	- 60	- 7 445	- 89	- 89	—	18

632008 Haunetal

	Nullfälle	48	—	—	- 1	- 1	—	24
1 –	5 000	167	318	1 907	177	177	3	474
5 000 –	10 000	102	780	7 652	592	591	7	698
10 000 –	15 000	125	1 544	12 352	1 171	1 171	27	1 078
15 000 –	20 000	111	1 929	17 380	1 544	1 543	94	1 498
20 000 –	25 000	130	2 925	22 497	2 379	2 379	216	2 513
25 000 –	30 000	130	3 583	27 562	2 932	2 925	313	3 461
30 000 –	35 000	116	3 759	32 407	3 123	3 122	393	3 581
35 000 –	50 000	231	9 701	41 995	7 968	7 901	1 160	9 452
50 000 –	125 000	278	19 855	71 421	16 672	16 122	3 334	18 449
125 000 –	250 000
250 000 –	500 000
500 000 –	1 000 000
1 000 000 und mehr	
Insgesamt		1 463	57 645	39 402	49 074	48 340	9 044	43 452
Nachrichtlich: Verlustfälle		8	- 42	- 5 280	- 63	- 63	—	11

632009 Heringen (Werra), Stadt

	Nullfälle	522	—	—	- 5	- 5	—	249
1 –	5 000	463	547	1 181	349	349	12	927
5 000 –	10 000	205	1 579	7 701	1 235	1 235	27	1 348
10 000 –	15 000	271	3 410	12 584	2 679	2 678	84	2 266
15 000 –	20 000	289	4 962	17 169	3 981	3 975	214	3 077
20 000 –	25 000	278	6 266	22 539	5 141	5 141	401	4 883
25 000 –	30 000	231	6 327	27 390	5 217	5 211	534	5 391
30 000 –	35 000	220	7 145	32 478	5 992	5 983	707	6 367
35 000 –	50 000	679	28 743	42 331	24 736	24 499	3 815	27 784
50 000 –	125 000	659	45 709	69 361	38 980	37 936	7 595	43 908
125 000 –	250 000	48	7 765	161 764	6 999	6 730	2 073	5 575
250 000 –	500 000
500 000 –	1 000 000
1 000 000 und mehr	
Insgesamt		3 874	116 375	30 040	98 775	97 112	16 741	102 191
Nachrichtlich: Verlustfälle		10	- 105	- 10 519	- 131	- 131	—	18

5. Unbeschränkt Lohn- und Einkommensteuerpflichtige¹⁾ in Hessen 2016 nach Größenklassen des Gesamtbetrags der Einkünfte und regionaler Gliederung

Verwaltungsbezirk Größenklassen nach dem Gesamtbetrag der Einkünfte von ... bis unter ... Euro	Steuer- pflichtige	Gesamtbetrag der Einkünfte		Einkommen	Zu ver- steuerndes Einkommen	Festgesetzte Einkommen- steuer	Nachrichtlich: Bruttolohn
		1 000 Euro	Euro je Steuer- pflichtigen				

632010 Hohenroda

	Nullfälle	134	—	—	- 3	- 3	—	61
1 –	5 000	211	279	1 322	170	169	4	467
5 000 –	10 000	96	737	7 682	551	550	8	583
10 000 –	15 000	130	1 639	12 608	1 293	1 292	36	1 035
15 000 –	20 000	113	1 974	17 472	1 550	1 549	89	1 159
20 000 –	25 000	123	2 758	22 423	2 243	2 239	192	2 217
25 000 –	30 000	115	3 159	27 472	2 618	2 618	256	2 842
30 000 –	35 000	112	3 655	32 631	3 022	3 009	381	3 302
35 000 –	50 000	277	11 670	42 131	9 772	9 670	1 496	11 416
50 000 –	125 000	270	18 662	69 118	15 668	15 157	3 074	17 988
125 000 –	250 000
250 000 –	500 000
500 000 –	1 000 000
1 000 000 und mehr	
Insgesamt		1 605	50 022	31 167	41 866	41 107	7 260	44 707
Nachrichtlich: Verlustfälle		8	- 37	- 4 672	- 61	- 61	—	7

632011 Kirchheim

	Nullfälle	64	—	—	- 4	- 4	—	30
1 –	5 000	178	409	2 298	268	268	8	580
5 000 –	10 000	166	1 268	7 641	979	978	21	1 173
10 000 –	15 000	195	2 457	12 599	1 950	1 950	53	2 024
15 000 –	20 000	175	3 055	17 454	2 489	2 489	148	2 475
20 000 –	25 000	186	4 195	22 553	3 517	3 516	347	4 035
25 000 –	30 000	156	4 266	27 347	3 560	3 555	380	4 104
30 000 –	35 000	147	4 770	32 450	3 906	3 896	460	4 517
35 000 –	50 000	255	10 570	41 452	8 766	8 651	1 301	10 107
50 000 –	125 000	325	22 925	70 537	19 365	18 814	3 769	19 769
125 000 –	250 000	30	5 010	166 998	4 519	4 398	1 348	2 776
250 000 –	500 000
500 000 –	1 000 000
1 000 000 und mehr	
Insgesamt		1 885	63 311	33 587	53 374	52 555	9 077	52 975
Nachrichtlich: Verlustfälle		16	- 211	- 13 174	- 123	- 123	—	49

632012 Ludwigsau

	Nullfälle	110	—	—	- 4	- 4	—	51
1 –	5 000	307	548	1 785	367	366	8	838
5 000 –	10 000	187	1 392	7 443	1 073	1 073	16	1 260
10 000 –	15 000	229	2 824	12 332	2 187	2 187	57	2 104
15 000 –	20 000	213	3 748	17 598	2 997	2 997	171	2 986
20 000 –	25 000	231	5 173	22 392	4 218	4 201	351	4 839
25 000 –	30 000	228	6 273	27 512	5 093	5 092	500	5 799
30 000 –	35 000	238	7 674	32 244	6 305	6 294	727	7 480
35 000 –	50 000	503	20 906	41 563	17 345	17 230	2 451	20 000
50 000 –	125 000	454	31 920	70 308	26 947	26 186	5 164	28 694
125 000 –	250 000	26	4 146	159 459	3 696	3 493	1 155	2 602
250 000 –	500 000
500 000 –	1 000 000
1 000 000 und mehr	
Insgesamt		2 739	89 961	32 844	75 235	74 023	12 160	78 569
Nachrichtlich: Verlustfälle		9	- 45	- 5 043	- 75	- 75	—	13

5. Unbeschränkt Lohn- und Einkommensteuerpflichtige¹⁾ in Hessen 2016 nach Größenklassen des Gesamtbetrags der Einkünfte und regionaler Gliederung

Verwaltungsbezirk Größenklassen nach dem Gesamtbetrag der Einkünfte von ... bis unter ... Euro	Steuer- pflichtige	Gesamtbetrag der Einkünfte		Einkommen	Zu ver- steuerndes Einkommen	Festgesetzte Einkommen- steuer	Nachrichtlich: Bruttolohn
		1 000 Euro	Euro je Steuer- pflichtigen				

632013 Nentershausen

	Nullfälle	63	—	—	— 3	— 3	—	29
1 –	5 000	120	204	1 697	135	134	2	284
5 000 –	10 000	92	716	7 777	548	548	10	576
10 000 –	15 000	111	1 407	12 674	1 104	1 104	36	1 103
15 000 –	20 000	103	1 810	17 575	1 439	1 438	85	1 297
20 000 –	25 000	141	3 136	22 241	2 620	2 620	233	2 877
25 000 –	30 000	109	3 001	27 537	2 485	2 478	261	2 926
30 000 –	35 000	93	3 023	32 503	2 543	2 533	300	3 034
35 000 –	50 000	243	10 206	41 999	8 486	8 404	1 239	10 083
50 000 –	125 000	176	12 523	71 154	10 470	10 115	2 015	11 312
125 000 –	250 000
250 000 –	500 000
500 000 –	1 000 000
1 000 000 und mehr	
Insgesamt		1 273	39 747	31 223	33 153	32 520	5 136	35 283
Nachrichtlich: Verlustfälle		10	– 45	– 4 488	– 66	– 66	—	7

632014 Neuenstein

	Nullfälle	57	—	—	– 1	– 1	—	25
1 –	5 000	171	287	1 677	187	187	5	466
5 000 –	10 000	111	860	7 745	672	669	15	875
10 000 –	15 000	157	1 963	12 502	1 558	1 557	49	1 492
15 000 –	20 000	168	2 943	17 517	2 449	2 448	145	2 541
20 000 –	25 000	127	2 847	22 415	2 361	2 354	202	2 714
25 000 –	30 000	133	3 648	27 426	3 069	3 059	335	3 518
30 000 –	35 000	113	3 675	32 520	3 067	3 057	378	3 506
35 000 –	50 000	221	9 196	41 612	7 557	7 527	1 045	8 767
50 000 –	125 000	247	17 589	71 209	14 829	14 323	2 969	15 872
125 000 –	250 000
250 000 –	500 000
500 000 –	1 000 000
1 000 000 und mehr	
Insgesamt		1 529	47 880	31 315	40 161	39 427	6 350	42 102
Nachrichtlich: Verlustfälle		8	– 43	– 5 436	– 59	– 59	—	6

632015 Niederaula, Marktgemeinde

	Nullfälle	95	—	—	– 4	– 4	—	48
1 –	5 000	250	437	1 749	277	277	6	664
5 000 –	10 000	169	1 291	7 637	957	957	32	1 167
10 000 –	15 000	228	2 831	12 418	2 196	2 188	68	2 234
15 000 –	20 000	248	4 337	17 486	3 534	3 533	226	3 592
20 000 –	25 000	235	5 297	22 541	4 412	4 400	396	4 881
25 000 –	30 000	274	7 459	27 222	6 252	6 208	670	7 177
30 000 –	35 000	176	5 711	32 449	4 682	4 664	587	5 678
35 000 –	50 000	424	17 651	41 630	14 536	14 437	2 108	16 525
50 000 –	125 000	445	31 178	70 063	26 093	25 151	5 034	28 027
125 000 –	250 000	53	8 508	160 528	7 541	7 167	2 115	5 051
250 000 –	500 000
500 000 –	1 000 000
1 000 000 und mehr	
Insgesamt		2 609	89 132	34 163	74 571	72 994	12 505	76 051
Nachrichtlich: Verlustfälle		13	– 52	– 3 968	– 51	– 51	—	9

5. Unbeschränkt Lohn- und Einkommensteuerpflichtige¹⁾ in Hessen 2016 nach Größenklassen des Gesamtbetrags der Einkünfte und regionaler Gliederung

Verwaltungsbezirk Größenklassen nach dem Gesamtbetrag der Einkünfte von ... bis unter ... Euro	Steuer- pflichtige	Gesamtbetrag der Einkünfte		Einkommen	Zu ver- steuerndes Einkommen	Festgesetzte Einkommen- steuer	Nachrichtlich: Bruttolohn
		1 000 Euro	Euro je Steuer- pflichtigen				

632016 Philippsthal (Werra), Marktgemeinde

	Nullfälle	248	—	—	— 2	— 2	1	121
1 –	5 000	237	324	1 369	203	203	6	499
5 000 –	10 000	123	923	7 507	705	705	12	858
10 000 –	15 000	200	2 523	12 613	2 007	2 007	50	1 813
15 000 –	20 000	174	3 030	17 414	2 360	2 360	156	1 909
20 000 –	25 000	147	3 335	22 684	2 752	2 741	224	2 499
25 000 –	30 000	136	3 731	27 433	3 084	3 083	311	2 929
30 000 –	35 000	118	3 853	32 656	3 229	3 224	424	3 669
35 000 –	50 000	424	17 859	42 120	15 333	15 202	2 402	17 575
50 000 –	125 000	366	25 871	70 685	22 084	21 434	4 383	24 558
125 000 –	250 000
250 000 –	500 000
500 000 –	1 000 000
1 000 000 und mehr	
Insgesamt		2 215	69 217	31 249	58 836	57 854	10 035	60 783
Nachrichtlich: Verlustfälle		11	– 60	– 5 440	– 90	– 90	—	16

632017 Ronshausen

	Nullfälle	48	—	—	—	—	—	21
1 –	5 000	102	178	1 746	124	124	3	264
5 000 –	10 000	63	481	7 642	369	369	8	500
10 000 –	15 000	99	1 215	12 273	953	953	23	1 044
15 000 –	20 000	88	1 537	17 464	1 250	1 250	77	1 261
20 000 –	25 000	88	1 981	22 512	1 640	1 622	128	1 894
25 000 –	30 000	117	3 210	27 432	2 627	2 621	256	3 133
30 000 –	35 000	86	2 787	32 412	2 286	2 286	265	2 719
35 000 –	50 000	206	8 640	41 943	7 170	7 087	1 104	8 217
50 000 –	125 000	254	18 294	72 025	15 556	14 949	3 084	17 541
125 000 –	250 000
250 000 –	500 000
500 000 –	1 000 000
1 000 000 und mehr	
Insgesamt		1 167	41 767	35 790	35 083	34 291	5 895	38 374
Nachrichtlich: Verlustfälle	

632018 Rotenburg a. d. Fulda, Stadt

	Nullfälle	183	—	—	– 20	– 20	1	84
1 –	5 000	592	1 200	2 027	763	762	20	1 739
5 000 –	10 000	460	3 567	7 754	2 710	2 710	56	3 397
10 000 –	15 000	586	7 328	12 505	5 795	5 794	149	5 712
15 000 –	20 000	590	10 299	17 455	8 288	8 285	506	8 900
20 000 –	25 000	586	13 210	22 543	10 957	10 949	934	12 243
25 000 –	30 000	624	17 198	27 561	14 074	14 009	1 464	16 390
30 000 –	35 000	487	15 789	32 420	13 089	13 071	1 555	15 242
35 000 –	50 000	1 150	47 855	41 613	40 063	39 726	6 007	46 724
50 000 –	125 000	1 133	80 474	71 027	68 003	65 734	13 663	74 501
125 000 –	250 000	117	19 146	163 643	16 927	16 166	5 016	12 900
250 000 –	500 000	34	11 053	325 075	10 072	9 732	3 365	2 914
500 000 –	1 000 000
1 000 000 und mehr	
Insgesamt		6 552	234 407	35 776	197 678	193 798	35 269	202 282
Nachrichtlich: Verlustfälle		25	– 397	– 15 891	– 409	– 409	—	157

5. Unbeschränkt Lohn- und Einkommensteuerpflichtige¹⁾ in Hessen 2016 nach Größenklassen des Gesamtbetrags der Einkünfte und regionaler Gliederung

Verwaltungsbezirk Größenklassen nach dem Gesamtbetrag der Einkünfte von ... bis unter ... Euro	Steuer- pflichtige	Gesamtbetrag der Einkünfte		Einkommen	Zu ver- steuerndes Einkommen	Festgesetzte Einkommen- steuer	Nachrichtlich: Bruttolohn
		1 000 Euro	Euro je Steuer- pflichtigen				

632019 Schenklengsfeld

	Nullfälle	157	—	—	—	—	—	76
1 –	5 000	256	368	1 438	209	209	6	593
5 000 –	10 000	136	1 065	7 829	816	815	11	1 009
10 000 –	15 000	180	2 247	12 483	1 515	1 514	43	1 448
15 000 –	20 000	194	3 368	17 361	2 635	2 635	137	2 129
20 000 –	25 000	158	3 545	22 440	2 851	2 851	204	2 606
25 000 –	30 000	161	4 429	27 506	3 612	3 606	400	3 868
30 000 –	35 000	146	4 722	32 341	3 948	3 948	492	4 385
35 000 –	50 000	346	14 542	42 030	12 203	12 090	1 832	14 019
50 000 –	125 000	478	34 729	72 654	29 289	28 200	5 772	30 909
125 000 –	250 000	39	6 275	160 908	5 639	5 326	1 607	3 900
250 000 –	500 000
500 000 –	1 000 000
1 000 000 und mehr	
Insgesamt		2 262	79 260	35 040	66 434	64 815	11 781	66 752
Nachrichtlich: Verlustfälle		10	- 108	- 10 751	- 147	- 147	—	19

632020 Wildeck

	Nullfälle	155	—	—	- 4	- 4	—	68
1 –	5 000	244	397	1 627	259	259	7	585
5 000 –	10 000	163	1 240	7 610	926	926	20	1 214
10 000 –	15 000	209	2 623	12 550	2 115	2 114	54	2 046
15 000 –	20 000	226	3 914	17 317	3 197	3 196	192	3 471
20 000 –	25 000	213	4 834	22 697	4 051	4 040	324	4 454
25 000 –	30 000	222	6 084	27 405	4 977	4 976	513	5 693
30 000 –	35 000	191	6 180	32 357	5 158	5 157	638	6 125
35 000 –	50 000	479	19 947	41 642	16 725	16 548	2 581	19 899
50 000 –	125 000	455	32 159	70 679	27 432	26 541	5 478	29 328
125 000 –	250 000	25	4 149	165 976	3 729	3 602	1 029	1 917
250 000 –	500 000
500 000 –	1 000 000
1 000 000 und mehr	
Insgesamt		2 589	83 755	32 350	70 509	69 270	11 476	75 836
Nachrichtlich: Verlustfälle	

633 Landkreis Kassel

	Nullfälle	3 672	—	—	- 181	- 181	11	1 755
1 –	5 000	13 687	28 707	2 097	19 194	19 152	536	43 348
5 000 –	10 000	7 828	59 043	7 543	45 277	45 248	779	56 833
10 000 –	15 000	9 228	115 521	12 519	90 152	90 124	2 484	85 610
15 000 –	20 000	9 124	159 582	17 490	127 223	127 136	7 574	122 749
20 000 –	25 000	9 134	205 513	22 500	167 925	167 592	14 142	174 145
25 000 –	30 000	8 901	244 407	27 458	201 762	201 220	21 634	222 369
30 000 –	35 000	7 725	250 612	32 442	209 176	208 703	26 368	235 484
35 000 –	50 000	18 385	773 645	42 080	650 825	644 344	101 055	740 039
50 000 –	125 000	26 335	1 882 288	71 475	1 603 233	1 549 954	326 382	1 744 621
125 000 –	250 000	2 441	397 727	162 936	354 943	337 691	102 471	254 823
250 000 –	500 000	453	150 544	332 326	138 882	135 582	45 943	56 783
500 000 –	1 000 000	85	57 117	671 968	53 777	53 244	18 705	11 804
1 000 000 und mehr		27	57 196	2 118 363	55 064	54 894	21 093	14 870
Insgesamt		117 025	4 381 901	37 444	3 717 253	3 634 703	689 176	3 765 234
Nachrichtlich: Verlustfälle		421	- 7 504	- 17 825	- 8 146	- 8 148	8	1 444

5. Unbeschränkt Lohn- und Einkommensteuerpflichtige¹⁾ in Hessen 2016 nach Größenklassen des Gesamtbetrags der Einkünfte und regionaler Gliederung

Verwaltungsbezirk Größenklassen nach dem Gesamtbetrag der Einkünfte von ... bis unter ... Euro	Steuer- pflichtige	Gesamtbetrag der Einkünfte		Einkommen	Zu ver- steuerndes Einkommen	Festgesetzte Einkommen- steuer	Nachrichtlich: Bruttolohn
		1 000 Euro	Euro je Steuer- pflichtigen				

633001 Ahnatal

	Nullfälle	129	—	—	- 1	- 1	—	58
1 –	5 000	394	833	2 115	559	559	8	1 237
5 000 –	10 000	208	1 547	7 439	1 155	1 155	19	1 443
10 000 –	15 000	271	3 358	12 389	2 577	2 577	56	2 219
15 000 –	20 000	310	5 434	17 528	4 282	4 281	247	3 997
20 000 –	25 000	346	7 765	22 441	6 274	6 262	519	6 071
25 000 –	30 000	277	7 602	27 445	6 221	6 214	670	6 672
30 000 –	35 000	269	8 757	32 553	7 257	7 251	867	8 093
35 000 –	50 000	666	28 055	42 124	23 557	23 245	3 671	26 179
50 000 –	125 000	1 053	78 257	74 319	66 785	64 028	13 923	72 047
125 000 –	250 000	157	25 841	164 594	23 067	21 914	6 734	17 015
250 000 –	500 000
500 000 –	1 000 000
1 000 000 und mehr	
Insgesamt		4 104	177 193	43 176	150 924	146 566	29 798	148 843
Nachrichtlich: Verlustfälle		17	- 677	- 39 830	- 746	- 746	—	28

633002 Bad Karlshafen, Stadt

	Nullfälle	56	—	—	- 11	- 11	—	31
1 –	5 000	142	300	2 111	198	198	3	421
5 000 –	10 000	132	993	7 526	745	745	30	893
10 000 –	15 000	152	1 872	12 318	1 400	1 399	31	1 323
15 000 –	20 000	140	2 438	17 417	1 953	1 953	118	1 871
20 000 –	25 000	150	3 406	22 705	2 793	2 792	251	3 068
25 000 –	30 000	138	3 774	27 351	3 082	3 077	319	3 399
30 000 –	35 000	108	3 467	32 098	2 804	2 804	313	3 336
35 000 –	50 000	242	10 151	41 948	8 524	8 462	1 227	9 696
50 000 –	125 000	233	16 487	70 758	13 837	13 452	2 772	13 909
125 000 –	250 000	23	3 927	170 721	3 491	3 340	916	1 002
250 000 –	500 000
500 000 –	1 000 000
1 000 000 und mehr	
Insgesamt		1 525	50 638	33 205	42 030	41 362	7 059	39 090
Nachrichtlich: Verlustfälle		10	- 134	- 13 390	- 164	- 164	—	73

633003 Baunatal, Stadt

	Nullfälle	384	—	—	- 17	- 17	2	191
1 –	5 000	2 029	4 692	2 312	3 252	3 250	143	7 210
5 000 –	10 000	1 084	7 956	7 340	6 208	6 207	69	8 599
10 000 –	15 000	1 078	13 506	12 529	10 708	10 705	275	10 879
15 000 –	20 000	972	17 011	17 501	13 524	13 507	813	12 846
20 000 –	25 000	1 030	23 101	22 428	18 884	18 855	1 513	19 162
25 000 –	30 000	938	25 722	27 422	21 221	21 145	2 127	22 825
30 000 –	35 000	788	25 636	32 533	21 401	21 332	2 750	24 026
35 000 –	50 000	2 040	86 802	42 550	73 299	72 767	11 522	83 638
50 000 –	125 000	3 645	256 467	70 361	220 463	213 580	45 468	245 077
125 000 –	250 000	313	50 803	162 310	45 491	43 277	13 591	39 365
250 000 –	500 000	50	16 674	333 477	15 583	15 180	5 234	7 651
500 000 –	1 000 000
1 000 000 und mehr	
Insgesamt		14 359	553 970	38 580	475 368	465 088	94 620	491 516
Nachrichtlich: Verlustfälle		44	- 368	- 8 371	- 455	- 455	—	122

5. Unbeschränkt Lohn- und Einkommensteuerpflichtige¹⁾ in Hessen 2016 nach Größenklassen des Gesamtbetrags der Einkünfte und regionaler Gliederung

Verwaltungsbezirk Größenklassen nach dem Gesamtbetrag der Einkünfte von ... bis unter ... Euro	Steuer- pflichtige	Gesamtbetrag der Einkünfte		Einkommen	Zu ver- steuerndes Einkommen	Festgesetzte Einkommen- steuer	Nachrichtlich: Bruttolohn
		1 000 Euro	Euro je Steuer- pflichtigen				

633004 Breuna

	Nullfälle	59	—	—	—	—	—	29
1 –	5 000	201	414	2 061	262	262	4	620
5 000 –	10 000	146	1 115	7 637	856	856	8	1 021
10 000 –	15 000	140	1 756	12 542	1 362	1 362	43	1 210
15 000 –	20 000	129	2 265	17 559	1 775	1 775	97	1 661
20 000 –	25 000	145	3 281	22 627	2 680	2 674	236	2 924
25 000 –	30 000	171	4 656	27 225	3 871	3 870	418	4 363
30 000 –	35 000	130	4 190	32 230	3 437	3 420	465	4 154
35 000 –	50 000	306	12 759	41 697	10 529	10 438	1 624	12 471
50 000 –	125 000	372	26 073	70 089	21 974	21 327	4 302	23 967
125 000 –	250 000
250 000 –	500 000
500 000 –	1 000 000
1 000 000 und mehr	
Insgesamt		1 834	63 009	34 356	52 567	51 553	8 784	55 888
Nachrichtlich: Verlustfälle		7	- 50	- 7 211	- 67	- 67	—	9

633005 Calden

	Nullfälle	104	—	—	—	—	—	53
1 –	5 000	432	919	2 126	614	613	9	1 363
5 000 –	10 000	228	1 749	7 670	1 389	1 389	32	1 616
10 000 –	15 000	296	3 678	12 427	2 828	2 827	60	2 664
15 000 –	20 000	265	4 642	17 515	3 777	3 776	225	3 727
20 000 –	25 000	290	6 501	22 416	5 356	5 348	454	5 559
25 000 –	30 000	293	8 083	27 586	6 622	6 610	693	7 342
30 000 –	35 000	210	6 826	32 503	5 645	5 629	712	6 243
35 000 –	50 000	583	24 507	42 036	20 647	20 410	3 254	23 602
50 000 –	125 000	827	60 243	72 845	51 038	49 113	10 453	56 231
125 000 –	250 000	79	12 907	163 377	11 545	11 029	3 293	8 005
250 000 –	500 000
500 000 –	1 000 000
1 000 000 und mehr	
Insgesamt		3 630	139 204	38 348	118 053	115 237	21 832	118 140
Nachrichtlich: Verlustfälle		13	- 85	- 6 517	- 120	- 120	—	19

633006 Bad Emstal

	Nullfälle	76	—	—	- 2	- 2	1	38
1 –	5 000	322	686	2 132	457	453	8	1 014
5 000 –	10 000	205	1 555	7 588	1 221	1 220	19	1 375
10 000 –	15 000	246	3 081	12 526	2 426	2 425	80	2 450
15 000 –	20 000	251	4 360	17 369	3 431	3 430	195	3 205
20 000 –	25 000	216	4 873	22 562	3 987	3 977	343	4 043
25 000 –	30 000	216	5 904	27 335	4 796	4 785	513	5 319
30 000 –	35 000	185	5 995	32 405	4 996	4 976	633	5 609
35 000 –	50 000	474	19 944	42 076	16 736	16 555	2 582	19 069
50 000 –	125 000	674	48 339	71 720	40 619	39 296	8 176	45 323
125 000 –	250 000	50	7 691	153 819	6 866	6 574	2 011	4 770
250 000 –	500 000
500 000 –	1 000 000
1 000 000 und mehr	
Insgesamt		2 930	107 840	36 806	90 642	88 700	16 225	94 382
Nachrichtlich: Verlustfälle		9	- 22	- 2 446	- 40	- 40	—	7

5. Unbeschränkt Lohn- und Einkommensteuerpflichtige¹⁾ in Hessen 2016 nach Größenklassen des Gesamtbetrags der Einkünfte und regionaler Gliederung

Verwaltungsbezirk Größenklassen nach dem Gesamtbetrag der Einkünfte von ... bis unter ... Euro	Steuer- pflichtige	Gesamtbetrag der Einkünfte		Einkommen	Zu ver- steuerndes Einkommen	Festgesetzte Einkommen- steuer	Nachrichtlich: Bruttolohn
		1 000 Euro	Euro je Steuer- pflichtigen				

633007 Espenau

	Nullfälle	106	—	—	- 7	- 7	—	51
1 –	5 000	312	604	1 937	427	427	7	892
5 000 –	10 000	146	1 105	7 567	833	833	11	1 031
10 000 –	15 000	185	2 329	12 587	1 795	1 794	51	1 739
15 000 –	20 000	188	3 317	17 646	2 663	2 663	165	2 428
20 000 –	25 000	192	4 319	22 497	3 550	3 538	304	3 525
25 000 –	30 000	162	4 459	27 527	3 617	3 606	393	4 192
30 000 –	35 000	163	5 296	32 491	4 420	4 419	541	4 995
35 000 –	50 000	398	16 677	41 901	14 164	14 018	2 188	15 458
50 000 –	125 000	623	45 213	72 574	38 520	36 923	7 867	42 331
125 000 –	250 000	45	7 469	165 969	6 735	6 411	1 928	4 866
250 000 –	500 000
500 000 –	1 000 000
1 000 000 und mehr	
Insgesamt		2 534	97 340	38 414	82 928	80 757	15 436	83 549
Nachrichtlich: Verlustfälle		10	- 124	- 12 424	- 156	- 156	—	31

633008 Fuldabrück

	Nullfälle	118	—	—	- 10	- 10	—	55
1 –	5 000	513	1 105	2 154	718	718	124	1 632
5 000 –	10 000	264	1 974	7 475	1 555	1 555	22	1 978
10 000 –	15 000	336	4 209	12 527	3 213	3 213	108	2 977
15 000 –	20 000	350	6 131	17 518	4 825	4 818	282	4 736
20 000 –	25 000	333	7 480	22 462	6 086	6 075	491	6 042
25 000 –	30 000	346	9 507	27 478	7 963	7 941	859	8 852
30 000 –	35 000	304	9 843	32 377	8 309	8 297	1 011	8 773
35 000 –	50 000	702	29 518	42 048	24 854	24 596	3 824	28 012
50 000 –	125 000	1 102	78 999	71 687	67 845	65 903	14 069	73 095
125 000 –	250 000	99	15 541	156 983	13 908	13 263	3 977	11 561
250 000 –	500 000
500 000 –	1 000 000
1 000 000 und mehr	
Insgesamt		4 493	174 219	38 776	148 668	145 585	28 209	152 163
Nachrichtlich: Verlustfälle		22	- 1 412	- 64 190	- 1 513	- 1 513	—	97

633009 Fulda

	Nullfälle	231	—	—	- 3	- 3	—	113
1 –	5 000	665	1 399	2 103	928	926	16	2 056
5 000 –	10 000	423	3 223	7 620	2 390	2 388	40	2 972
10 000 –	15 000	500	6 280	12 561	4 908	4 907	137	4 646
15 000 –	20 000	490	8 561	17 471	6 852	6 846	419	6 266
20 000 –	25 000	441	9 924	22 503	8 058	8 016	660	8 503
25 000 –	30 000	445	12 200	27 416	10 039	10 021	1 058	10 823
30 000 –	35 000	439	14 155	32 244	11 899	11 871	1 519	13 463
35 000 –	50 000	1 050	44 255	42 147	37 353	37 047	5 808	41 960
50 000 –	125 000	1 328	95 451	71 875	81 558	78 928	16 773	88 384
125 000 –	250 000	83	13 204	159 090	11 962	11 427	3 582	7 529
250 000 –	500 000
500 000 –	1 000 000
1 000 000 und mehr	
Insgesamt		6 125	220 084	35 932	186 574	182 785	33 484	189 677
Nachrichtlich: Verlustfälle		19	- 773	- 40 688	- 865	- 865	—	161

5. Unbeschränkt Lohn- und Einkommensteuerpflichtige¹⁾ in Hessen 2016 nach Größenklassen des Gesamtbetrags der Einkünfte und regionaler Gliederung

Verwaltungsbezirk Größenklassen nach dem Gesamtbetrag der Einkünfte von ... bis unter ... Euro	Steuer- pflichtige	Gesamtbetrag der Einkünfte		Einkommen	Zu ver- steuerndes Einkommen	Festgesetzte Einkommen- steuer	Nachrichtlich: Bruttolohn
		1 000 Euro	Euro je Steuer- pflichtigen				

1 000 Euro

633010 Grebenstein, Stadt

	Nullfälle	89	—	—	– 9	– 9	—	47
1 –	5 000	373	735	1 971	510	509	11	1 125
5 000 –	10 000	190	1 421	7 479	1 051	1 050	19	1 254
10 000 –	15 000	204	2 551	12 506	2 060	2 060	58	2 027
15 000 –	20 000	241	4 191	17 390	3 365	3 358	198	3 399
20 000 –	25 000	222	5 026	22 641	4 132	4 120	347	4 259
25 000 –	30 000	197	5 430	27 564	4 497	4 465	500	5 269
30 000 –	35 000	208	6 741	32 409	5 580	5 551	673	6 283
35 000 –	50 000	417	17 634	42 288	14 769	14 624	2 216	16 492
50 000 –	125 000	599	42 935	71 678	36 261	34 970	7 450	38 498
125 000 –	250 000	48	7 813	162 781	6 906	6 581	2 064	4 537
250 000 –	500 000
500 000 –	1 000 000
1 000 000 und mehr	
Insgesamt		2 800	99 819	35 650	84 068	82 138	15 241	84 251
Nachrichtlich: Verlustfälle		10	– 31	– 3 135	– 54	– 54	—	28

633011 Habichtswald

	Nullfälle	70	—	—	– 9	– 9	—	29
1 –	5 000	282	575	2 040	349	349	5	888
5 000 –	10 000	148	1 127	7 613	877	876	13	1 120
10 000 –	15 000	163	2 040	12 514	1 558	1 558	43	1 608
15 000 –	20 000	170	2 986	17 563	2 342	2 342	182	2 158
20 000 –	25 000	189	4 285	22 670	3 434	3 433	290	3 667
25 000 –	30 000	206	5 644	27 396	4 580	4 574	492	4 985
30 000 –	35 000	155	5 031	32 457	4 197	4 169	542	4 675
35 000 –	50 000	406	17 120	42 168	14 330	14 133	2 305	16 250
50 000 –	125 000	647	47 218	72 980	40 377	38 871	8 443	45 366
125 000 –	250 000	82	13 521	164 893	12 044	11 488	3 595	9 384
250 000 –	500 000
500 000 –	1 000 000
1 000 000 und mehr	
Insgesamt		2 535	109 246	43 095	93 421	91 011	19 470	97 366
Nachrichtlich: Verlustfälle		11	– 179	– 16 263	– 65	– 65	—	44

633012 Helsa

	Nullfälle	86	—	—	– 4	– 4	—	41
1 –	5 000	347	692	1 995	462	462	9	1 044
5 000 –	10 000	177	1 357	7 665	1 046	1 046	25	1 271
10 000 –	15 000	187	2 343	12 531	1 786	1 786	45	1 759
15 000 –	20 000	201	3 509	17 456	2 757	2 757	162	2 765
20 000 –	25 000	224	5 035	22 476	4 167	4 161	356	4 370
25 000 –	30 000	198	5 452	27 534	4 519	4 512	475	5 025
30 000 –	35 000	175	5 657	32 327	4 677	4 662	598	5 284
35 000 –	50 000	401	16 934	42 230	14 304	14 197	2 157	16 341
50 000 –	125 000	515	36 558	70 987	31 137	30 140	6 158	35 418
125 000 –	250 000	42	6 665	158 683	5 905	5 474	1 730	4 817
250 000 –	500 000
500 000 –	1 000 000
1 000 000 und mehr	
Insgesamt		2 560	87 060	34 008	73 414	71 807	12 568	79 339
Nachrichtlich: Verlustfälle		10	– 40	– 4 015	– 56	– 56	—	52

5. Unbeschränkt Lohn- und Einkommensteuerpflichtige¹⁾ in Hessen 2016 nach Größenklassen des Gesamtbetrags der Einkünfte und regionaler Gliederung

Verwaltungsbezirk Größenklassen nach dem Gesamtbetrag der Einkünfte von ... bis unter ... Euro	Steuer- pflichtige	Gesamtbetrag der Einkünfte		Einkommen	Zu ver- steuerndes Einkommen	Festgesetzte Einkommen- steuer	Nachrichtlich: Bruttolohn
		1 000 Euro	Euro je Steuer- pflichtigen				

633013 Hofgeismar, Stadt

	Nullfälle	217	—	—	— 8	— 8	—	115
1 –	5 000	872	1 615	1 852	1 094	1 092	17	2 416
5 000 –	10 000	472	3 606	7 640	2 803	2 802	44	3 466
10 000 –	15 000	568	7 108	12 514	5 552	5 552	156	5 440
15 000 –	20 000	580	10 179	17 551	8 132	8 130	491	8 259
20 000 –	25 000	611	13 762	22 524	11 205	11 193	950	12 141
25 000 –	30 000	606	16 617	27 420	13 613	13 569	1 411	15 790
30 000 –	35 000	477	15 496	32 486	12 833	12 830	1 590	14 636
35 000 –	50 000	1 113	46 670	41 931	38 872	38 465	5 789	45 044
50 000 –	125 000	1 296	91 341	70 479	77 282	74 768	15 228	81 456
125 000 –	250 000	115	19 403	168 721	16 929	16 072	4 684	9 113
250 000 –	500 000	28	8 998	321 368	8 261	8 080	2 811	3 664
500 000 –	1 000 000
1 000 000 und mehr	
Insgesamt		6 964	241 299	34 649	202 620	198 509	35 273	203 835
Nachrichtlich: Verlustfälle		29	– 377	– 13 009	– 249	– 249	—	8

633014 Immenhausen, Stadt

	Nullfälle	131	—	—	– 7	– 7	—	59
1 –	5 000	382	793	2 076	468	464	8	1 169
5 000 –	10 000	217	1 646	7 587	1 268	1 267	24	1 642
10 000 –	15 000	331	4 106	12 405	3 208	3 207	78	3 005
15 000 –	20 000	277	4 801	17 331	3 791	3 790	212	3 572
20 000 –	25 000	262	5 909	22 553	4 893	4 883	416	5 202
25 000 –	30 000	223	6 164	27 641	5 023	5 017	522	5 429
30 000 –	35 000	233	7 556	32 431	6 335	6 324	816	7 272
35 000 –	50 000	547	22 898	41 861	19 300	19 083	2 935	21 838
50 000 –	125 000	700	49 652	70 931	42 079	40 798	8 385	46 263
125 000 –	250 000	60	9 748	162 458	8 768	8 399	2 537	5 947
250 000 –	500 000
500 000 –	1 000 000
1 000 000 und mehr	
Insgesamt		3 376	119 106	35 280	100 634	98 662	17 576	102 396
Nachrichtlich: Verlustfälle		12	– 136	– 11 344	– 173	– 173	—	44

633015 Kaufungen

	Nullfälle	196	—	—	– 5	– 5	1	94
1 –	5 000	708	1 447	2 044	953	945	13	2 204
5 000 –	10 000	409	3 133	7 659	2 422	2 420	45	2 937
10 000 –	15 000	461	5 777	12 532	4 484	4 483	118	4 135
15 000 –	20 000	490	8 617	17 585	6 822	6 820	393	6 562
20 000 –	25 000	472	10 656	22 576	8 855	8 834	767	9 235
25 000 –	30 000	493	13 508	27 400	11 262	11 220	1 250	11 979
30 000 –	35 000	451	14 630	32 438	12 299	12 269	1 564	13 743
35 000 –	50 000	1 006	42 572	42 318	35 928	35 509	6 012	40 242
50 000 –	125 000	1 412	102 344	72 482	86 947	83 674	17 898	94 995
125 000 –	250 000	170	27 574	162 203	24 740	23 329	7 086	17 448
250 000 –	500 000	39	12 307	315 566	11 240	10 939	3 614	4 081
500 000 –	1 000 000
1 000 000 und mehr	
Insgesamt		6 315	249 512	39 511	212 672	207 121	40 945	208 651
Nachrichtlich: Verlustfälle		18	– 135	– 7 513	– 98	– 98	—	132

5. Unbeschränkt Lohn- und Einkommensteuerpflichtige¹⁾ in Hessen 2016 nach Größenklassen des Gesamtbetrags der Einkünfte und regionaler Gliederung

Verwaltungsbezirk Größenklassen nach dem Gesamtbetrag der Einkünfte von ... bis unter ... Euro	Steuer- pflichtige	Gesamtbetrag der Einkünfte		Einkommen	Zu ver- steuerndes Einkommen	Festgesetzte Einkommen- steuer	Nachrichtlich: Bruttolohn
		1 000 Euro	Euro je Steuer- pflichtigen				

633016 Liebenau, Stadt

	Nullfälle	48	—	—	- 2	- 2	—	23
1 –	5 000	166	311	1 871	202	201	4	440
5 000 –	10 000	97	784	8 086	630	629	9	718
10 000 –	15 000	140	1 745	12 461	1 388	1 388	37	1 265
15 000 –	20 000	125	2 185	17 478	1 777	1 775	101	1 850
20 000 –	25 000	120	2 687	22 390	2 236	2 235	187	2 443
25 000 –	30 000	120	3 330	27 750	2 741	2 740	290	3 070
30 000 –	35 000	99	3 205	32 370	2 639	2 638	347	3 018
35 000 –	50 000	271	11 385	42 013	9 554	9 474	1 393	11 431
50 000 –	125 000	306	21 096	68 941	17 828	17 231	3 494	18 689
125 000 –	250 000
250 000 –	500 000
500 000 –	1 000 000
1 000 000 und mehr	
Insgesamt		1 515	52 123	34 405	43 934	43 096	7 355	45 170
Nachrichtlich: Verlustfälle	

633017 Lohfelden

	Nullfälle	207	—	—	- 16	- 16	1	97
1 –	5 000	860	1 769	2 057	1 219	1 219	25	2 697
5 000 –	10 000	479	3 571	7 455	2 709	2 708	49	3 503
10 000 –	15 000	586	7 409	12 643	5 908	5 903	191	5 806
15 000 –	20 000	577	10 101	17 506	8 194	8 191	474	7 986
20 000 –	25 000	524	11 802	22 523	9 831	9 808	841	10 049
25 000 –	30 000	537	14 710	27 393	12 384	12 343	1 341	13 667
30 000 –	35 000	467	15 175	32 494	12 925	12 901	1 622	14 148
35 000 –	50 000	1 065	44 345	41 639	37 750	37 383	5 931	42 703
50 000 –	125 000	1 458	103 491	70 981	88 347	85 372	17 913	95 840
125 000 –	250 000	154	24 848	161 350	22 178	21 099	6 289	15 421
250 000 –	500 000
500 000 –	1 000 000
1 000 000 und mehr	
Insgesamt		6 949	251 752	36 229	214 934	210 145	39 382	215 058
Nachrichtlich: Verlustfälle		27	- 427	- 15 824	- 431	- 431	—	27

633018 Naumburg, Stadt

	Nullfälle	72	—	—	- 9	- 9	—	35
1 –	5 000	322	731	2 271	485	485	8	1 247
5 000 –	10 000	185	1 422	7 688	1 073	1 072	24	1 343
10 000 –	15 000	236	2 941	12 462	2 314	2 313	63	2 326
15 000 –	20 000	232	4 068	17 535	3 172	3 171	171	3 058
20 000 –	25 000	200	4 501	22 506	3 656	3 648	313	3 950
25 000 –	30 000	203	5 558	27 378	4 584	4 573	500	5 221
30 000 –	35 000	151	4 900	32 448	4 030	4 024	491	4 703
35 000 –	50 000	378	15 946	42 184	13 120	12 984	2 055	15 495
50 000 –	125 000	539	38 009	70 517	31 903	30 882	6 383	35 322
125 000 –	250 000	40	6 323	158 083	5 517	5 179	1 537	3 748
250 000 –	500 000
500 000 –	1 000 000
1 000 000 und mehr	
Insgesamt		2 570	89 149	34 688	74 055	72 450	12 970	78 362
Nachrichtlich: Verlustfälle		9	- 136	- 15 106	- 179	- 179	—	216

5. Unbeschränkt Lohn- und Einkommensteuerpflichtige¹⁾ in Hessen 2016 nach Größenklassen des Gesamtbetrags der Einkünfte und regionaler Gliederung

Verwaltungsbezirk Größenklassen nach dem Gesamtbetrag der Einkünfte von ... bis unter ... Euro	Steuer- pflichtige	Gesamtbetrag der Einkünfte		Einkommen	Zu ver- steuerndes Einkommen	Festgesetzte Einkommen- steuer	Nachrichtlich: Bruttolohn
		1 000 Euro	Euro je Steuer- pflichtigen				

633019 Nieste

	Nullfälle	32	—	—	- 2	- 2	—	16
1 –	5 000	82	152	1 853	87	87	3	245
5 000 –	10 000	58	442	7 618	344	344	5	465
10 000 –	15 000	65	817	12 562	634	634	19	589
15 000 –	20 000	48	834	17 379	656	655	44	615
20 000 –	25 000	59	1 324	22 434	1 106	1 106	105	1 178
25 000 –	30 000	61	1 691	27 727	1 397	1 392	150	1 595
30 000 –	35 000	74	2 404	32 493	2 023	2 023	269	2 300
35 000 –	50 000	155	6 463	41 694	5 392	5 307	875	6 429
50 000 –	125 000	285	20 743	72 782	17 677	17 103	3 568	20 379
125 000 –	250 000	32	5 083	158 838	4 606	4 403	1 256	3 848
250 000 –	500 000
500 000 –	1 000 000
1 000 000 und mehr	
Insgesamt		957	43 953	45 928	37 735	36 830	7 962	38 960
Nachrichtlich: Verlustfälle	

633020 Niestetal

	Nullfälle	204	—	—	- 11	- 11	—	94
1 –	5 000	570	1 180	2 071	750	749	11	1 757
5 000 –	10 000	358	2 681	7 488	2 041	2 039	37	2 622
10 000 –	15 000	404	5 052	12 505	3 868	3 867	104	3 588
15 000 –	20 000	466	8 171	17 533	6 668	6 667	429	6 288
20 000 –	25 000	453	10 213	22 545	8 437	8 421	771	8 535
25 000 –	30 000	437	12 007	27 476	10 020	10 003	1 160	10 847
30 000 –	35 000	401	13 036	32 509	11 038	11 016	1 458	12 047
35 000 –	50 000	934	39 318	42 097	33 419	33 055	5 402	37 403
50 000 –	125 000	1 305	93 483	71 634	79 902	77 507	16 463	83 901
125 000 –	250 000	143	23 778	166 282	21 515	20 573	6 219	14 221
250 000 –	500 000	21	7 148	340 383	6 571	6 415	2 324	3 596
500 000 –	1 000 000
1 000 000 und mehr	
Insgesamt		5 707	228 972	40 121	196 801	192 789	38 501	186 273
Nachrichtlich: Verlustfälle		17	- 557	- 32 765	- 570	- 570	8	58

633021 Oberweser

	Nullfälle	88	—	—	- 3	- 3	1	29
1 –	5 000	135	217	1 604	129	129	4	319
5 000 –	10 000	90	682	7 583	514	513	9	609
10 000 –	15 000	144	1 782	12 373	1 404	1 404	28	1 276
15 000 –	20 000	125	2 224	17 791	1 777	1 776	101	1 589
20 000 –	25 000	138	3 099	22 455	2 541	2 540	200	2 546
25 000 –	30 000	134	3 683	27 487	3 061	3 060	352	3 626
30 000 –	35 000	120	3 896	32 464	3 164	3 159	391	3 568
35 000 –	50 000	260	10 854	41 745	9 137	9 048	1 355	10 675
50 000 –	125 000	300	20 666	68 887	17 301	16 827	3 397	18 586
125 000 –	250 000	17	2 998	176 337	2 602	2 533	771	953
250 000 –	500 000
500 000 –	1 000 000
1 000 000 und mehr	
Insgesamt		1 557	53 415	34 306	44 671	43 959	7 400	44 444
Nachrichtlich: Verlustfälle	

5. Unbeschränkt Lohn- und Einkommensteuerpflichtige¹⁾ in Hessen 2016 nach Größenklassen des Gesamtbetrags der Einkünfte und regionaler Gliederung

Verwaltungsbezirk Größenklassen nach dem Gesamtbetrag der Einkünfte von ... bis unter ... Euro	Steuer- pflichtige	Gesamtbetrag der Einkünfte		Einkommen	Zu ver- steuerndes Einkommen	Festgesetzte Einkommen- steuer	Nachrichtlich: Bruttolohn
		1 000 Euro	Euro je Steuer- pflichtigen				

633022 Reinhardshagen

	Nullfälle	66	—	—	— 5	— 5	—	28
1 –	5 000	199	384	1 932	238	238	7	575
5 000 –	10 000	128	1 018	7 950	774	774	15	918
10 000 –	15 000	176	2 211	12 560	1 724	1 724	49	1 574
15 000 –	20 000	173	3 038	17 560	2 450	2 450	149	2 417
20 000 –	25 000	187	4 197	22 445	3 450	3 438	300	3 588
25 000 –	30 000	175	4 765	27 231	3 965	3 935	411	4 433
30 000 –	35 000	195	6 353	32 581	5 303	5 300	640	6 288
35 000 –	50 000	335	14 084	42 041	11 774	11 660	1 716	13 350
50 000 –	125 000	421	29 507	70 087	24 983	24 260	4 929	26 554
125 000 –	250 000	37	5 912	159 781	5 257	4 935	1 505	3 790
250 000 –	500 000
500 000 –	1 000 000
1 000 000 und mehr
Insgesamt		2 099	73 690	35 107	61 938	60 672	10 459	64 794
Nachrichtlich: Verlustfälle		11	– 33	– 3 027	– 72	– 72	—	36

633023 Schauenburg

	Nullfälle	146	—	—	– 8	– 8	1	71
1 –	5 000	627	1 441	2 299	963	955	10	2 172
5 000 –	10 000	344	2 581	7 503	1 979	1 978	40	2 601
10 000 –	15 000	387	4 845	12 520	3 763	3 762	100	3 536
15 000 –	20 000	374	6 486	17 343	5 133	5 128	302	4 838
20 000 –	25 000	388	8 701	22 426	7 006	6 990	556	7 264
25 000 –	30 000	401	11 090	27 655	9 195	9 181	1 018	10 047
30 000 –	35 000	325	10 563	32 501	8 871	8 828	1 179	9 783
35 000 –	50 000	819	34 643	42 299	29 014	28 706	4 556	33 009
50 000 –	125 000	1 405	101 276	72 083	86 423	83 323	17 821	93 644
125 000 –	250 000	112	18 338	163 733	16 303	15 652	4 777	12 102
250 000 –	500 000
500 000 –	1 000 000
1 000 000 und mehr
Insgesamt		5 346	206 736	38 671	174 837	170 578	32 389	180 235
Nachrichtlich: Verlustfälle		22	– 181	– 8 236	– 226	– 226	—	25

633024 Söhrewald

	Nullfälle	78	—	—	– 1	– 1	—	36
1 –	5 000	293	580	1 978	405	405	5	894
5 000 –	10 000	135	1 005	7 443	789	782	14	876
10 000 –	15 000	170	2 134	12 555	1 683	1 683	51	1 528
15 000 –	20 000	183	3 202	17 496	2 538	2 538	142	2 432
20 000 –	25 000	174	3 936	22 623	3 190	3 189	270	3 137
25 000 –	30 000	183	5 025	27 457	4 193	4 191	432	4 556
30 000 –	35 000	140	4 569	32 635	3 810	3 804	506	4 508
35 000 –	50 000	379	15 907	41 972	13 309	13 163	2 077	15 442
50 000 –	125 000	571	40 824	71 496	34 705	33 528	6 894	38 606
125 000 –	250 000	48	7 444	155 080	6 606	6 286	1 815	5 125
250 000 –	500 000
500 000 –	1 000 000
1 000 000 und mehr
Insgesamt		2 361	87 145	36 910	73 509	71 769	12 892	77 847
Nachrichtlich: Verlustfälle		10	– 65	– 6 479	– 85	– 85	—	4

5. Unbeschränkt Lohn- und Einkommensteuerpflichtige¹⁾ in Hessen 2016 nach Größenklassen des Gesamtbetrags der Einkünfte und regionaler Gliederung

Verwaltungsbezirk Größenklassen nach dem Gesamtbetrag der Einkünfte von ... bis unter ... Euro	Steuer- pflichtige	Gesamtbetrag der Einkünfte		Einkommen	Zu ver- steuerndes Einkommen	Festgesetzte Einkommen- steuer	Nachrichtlich: Bruttolohn
		1 000 Euro	Euro je Steuer- pflichtigen				

633025 Trendelburg, Stadt

	Nullfälle	75	—	—	- 3	- 3	—	38
1 –	5 000	221	423	1 914	267	267	4	635
5 000 –	10 000	150	1 118	7 454	841	841	6	966
10 000 –	15 000	217	2 741	12 630	2 127	2 127	49	1 770
15 000 –	20 000	208	3 643	17 512	2 900	2 899	172	2 859
20 000 –	25 000	193	4 330	22 434	3 533	3 527	313	3 937
25 000 –	30 000	207	5 692	27 499	4 622	4 605	485	5 144
30 000 –	35 000	158	5 115	32 374	4 186	4 175	497	4 917
35 000 –	50 000	397	16 659	41 962	13 909	13 795	2 081	16 173
50 000 –	125 000	469	33 156	70 695	27 815	26 917	5 342	29 729
125 000 –	250 000
250 000 –	500 000
500 000 –	1 000 000
1 000 000 und mehr	
Insgesamt		2 331	80 031	34 333	66 591	65 292	10 739	69 140
Nachrichtlich: Verlustfälle		12	- 84	- 7 002	- 142	- 142	—	6

633026 Vellmar, Stadt

	Nullfälle	298	—	—	- 17	- 17	1	139
1 –	5 000	1 066	2 216	2 079	1 536	1 535	27	3 368
5 000 –	10 000	579	4 359	7 529	3 357	3 354	63	4 173
10 000 –	15 000	680	8 511	12 516	6 623	6 614	195	5 897
15 000 –	20 000	712	12 370	17 373	9 772	9 769	548	9 107
20 000 –	25 000	703	15 801	22 477	12 675	12 653	1 086	12 710
25 000 –	30 000	681	18 679	27 429	15 382	15 323	1 598	16 304
30 000 –	35 000	590	19 139	32 440	16 083	16 045	2 032	17 713
35 000 –	50 000	1 368	57 413	41 969	48 565	48 119	7 481	53 867
50 000 –	125 000	2 101	152 027	72 359	130 747	126 336	27 201	141 367
125 000 –	250 000	216	34 820	161 202	31 203	29 653	9 107	24 350
250 000 –	500 000	36	12 001	333 359	11 089	10 833	3 609	4 920
500 000 –	1 000 000
1 000 000 und mehr	
Insgesamt		9 045	348 750	38 557	297 598	290 693	56 854	295 546
Nachrichtlich: Verlustfälle		25	- 259	- 10 369	- 298	- 299	—	79

633027 Wahlsburg

	Nullfälle	56	—	—	- 2	- 2	—	29
1 –	5 000	102	173	1 696	119	119	2	274
5 000 –	10 000	64	496	7 746	328	328	7	408
10 000 –	15 000	91	1 159	12 741	901	901	34	831
15 000 –	20 000	76	1 326	17 448	1 093	1 093	65	1 142
20 000 –	25 000	89	1 999	22 460	1 654	1 653	143	1 738
25 000 –	30 000	81	2 238	27 632	1 887	1 887	206	2 146
30 000 –	35 000	73	2 369	32 447	1 957	1 956	237	2 212
35 000 –	50 000	150	6 235	41 567	5 202	5 191	728	5 961
50 000 –	125 000	170	11 863	69 781	9 966	9 683	1 887	10 615
125 000 –	250 000
250 000 –	500 000
500 000 –	1 000 000
1 000 000 und mehr	
Insgesamt		967	30 505	31 546	25 477	25 099	4 015	26 704
Nachrichtlich: Verlustfälle	

5. Unbeschränkt Lohn- und Einkommensteuerpflichtige¹⁾ in Hessen 2016 nach Größenklassen des Gesamtbetrags der Einkünfte und regionaler Gliederung

Verwaltungsbezirk Größenklassen nach dem Gesamtbetrag der Einkünfte von ... bis unter ... Euro	Steuer- pflichtige	Gesamtbetrag der Einkünfte		Einkommen	Zu ver- steuerndes Einkommen	Festgesetzte Einkommen- steuer	Nachrichtlich: Bruttolohn
		1 000 Euro	Euro je Steuer- pflichtigen				

633028 Wolfhagen, Hans-Staden-Stadt

	Nullfälle	146	—	—	- 3	- 3	1	69
1 –	5 000	697	1 504	2 157	995	995	37	2 220
5 000 –	10 000	496	3 720	7 500	2 813	2 810	65	3 497
10 000 –	15 000	540	6 753	12 505	5 332	5 331	157	5 045
15 000 –	20 000	519	9 089	17 513	7 302	7 291	457	7 710
20 000 –	25 000	541	12 155	22 468	9 876	9 847	795	10 524
25 000 –	30 000	513	14 075	27 437	11 552	11 517	1 350	12 961
30 000 –	35 000	439	14 187	32 317	11 744	11 728	1 477	13 781
35 000 –	50 000	1 042	43 591	41 834	36 508	36 062	5 644	42 079
50 000 –	125 000	1 206	85 571	70 954	72 318	70 177	14 459	77 623
125 000 –	250 000	109	18 483	169 572	16 272	15 403	4 615	10 173
250 000 –	500 000	21	7 503	357 265	6 911	6 741	2 242	2 301
500 000 –	1 000 000
1 000 000 und mehr	
I n s g e s a m t		6 277	223 590	35 620	188 287	184 523	33 503	188 362
Nachrichtlich: Verlustfälle		25	- 141	- 5 638	- 171	- 171	—	45

633029 Zierenberg, Stadt

	Nullfälle	104	—	—	- 2	- 2	—	46
1 –	5 000	373	816	2 189	547	540	6	1 213
5 000 –	10 000	216	1 657	7 669	1 268	1 267	18	1 513
10 000 –	15 000	274	3 427	12 506	2 617	2 616	70	2 498
15 000 –	20 000	252	4 405	17 480	3 500	3 486	217	3 406
20 000 –	25 000	242	5 446	22 503	4 380	4 373	367	4 776
25 000 –	30 000	259	7 141	27 572	5 855	5 843	641	6 489
30 000 –	35 000	198	6 426	32 456	5 315	5 303	630	5 912
35 000 –	50 000	481	20 307	42 219	17 005	16 850	2 645	19 730
50 000 –	125 000	773	55 001	71 152	46 598	45 039	9 267	51 406
125 000 –	250 000	72	11 907	165 370	10 650	10 164	2 993	7 234
250 000 –	500 000
500 000 –	1 000 000
1 000 000 und mehr	
I n s g e s a m t		3 260	122 548	37 592	102 305	99 927	18 236	105 253
Nachrichtlich: Verlustfälle		12	- 981	- 81 771	- 1 033	- 1 033	—	29

634 Schwalm-Eder-Kreis

	Nullfälle	2 689	—	—	- 110	- 110	25	1 361
1 –	5 000	10 944	22 626	2 067	15 391	15 380	261	34 040
5 000 –	10 000	6 381	48 328	7 574	37 171	37 160	598	46 102
10 000 –	15 000	7 237	90 221	12 467	70 837	70 821	1 905	69 175
15 000 –	20 000	7 166	125 286	17 483	100 055	100 011	5 961	101 603
20 000 –	25 000	7 386	166 334	22 520	135 903	135 622	11 585	145 505
25 000 –	30 000	7 205	197 947	27 474	163 201	162 901	17 523	185 220
30 000 –	35 000	6 078	197 110	32 430	163 065	162 773	20 295	186 241
35 000 –	50 000	14 389	605 801	42 102	505 889	501 294	77 969	586 809
50 000 –	125 000	18 228	1 295 374	71 065	1 093 836	1 057 027	219 166	1 194 789
125 000 –	250 000	1 523	249 174	163 608	220 490	210 417	63 608	151 000
250 000 –	500 000	304	102 379	336 774	94 092	91 828	30 855	35 327
500 000 –	1 000 000	64	42 161	658 764	37 892	37 487	13 420	9 043
1 000 000 und mehr		25	73 155	2 926 188	68 105	67 935	25 678	7 172
I n s g e s a m t		89 619	3 215 896	35 884	2 705 817	2 650 545	488 851	2 753 388
Nachrichtlich: Verlustfälle		341	- 2 822	- 8 274	- 3 389	- 3 390	26	626

5. Unbeschränkt Lohn- und Einkommensteuerpflichtige¹⁾ in Hessen 2016 nach Größenklassen des Gesamtbetrags der Einkünfte und regionaler Gliederung

Verwaltungsbezirk Größenklassen nach dem Gesamtbetrag der Einkünfte von ... bis unter ... Euro	Steuer- pflichtige	Gesamtbetrag der Einkünfte		Einkommen	Zu ver- steuerndes Einkommen	Festgesetzte Einkommen- steuer	Nachrichtlich: Bruttolohn
		1 000 Euro	Euro je Steuer- pflichtigen				

634001 Borken (Hessen), Stadt

	Nullfälle	175	—	—	- 2	- 2	1	95
1 –	5 000	862	2 022	2 345	1 385	1 384	20	2 987
5 000 –	10 000	524	3 878	7 401	2 985	2 985	40	3 828
10 000 –	15 000	582	7 282	12 512	5 773	5 771	155	5 794
15 000 –	20 000	544	9 558	17 570	7 536	7 534	432	8 020
20 000 –	25 000	557	12 575	22 576	10 328	10 311	879	11 098
25 000 –	30 000	552	15 163	27 470	12 386	12 368	1 301	14 012
30 000 –	35 000	449	14 592	32 499	11 890	11 864	1 418	13 626
35 000 –	50 000	946	39 748	42 017	33 030	32 681	4 979	39 253
50 000 –	125 000	1 129	79 069	70 034	66 796	64 781	13 145	72 929
125 000 –	250 000	68	11 141	163 840	9 813	9 415	2 712	5 318
250 000 –	500 000
500 000 –	1 000 000
1 000 000 und mehr	
Insgesamt		6 403	201 301	31 439	167 783	164 900	27 026	178 529
Nachrichtlich: Verlustfälle		27	- 333	- 12 322	- 253	- 253	—	51

634002 Edermünde

	Nullfälle	87	—	—	- 2	- 2	—	42
1 –	5 000	496	1 170	2 358	798	797	12	1 762
5 000 –	10 000	259	1 946	7 515	1 532	1 532	16	2 013
10 000 –	15 000	263	3 281	12 475	2 579	2 579	75	2 686
15 000 –	20 000	243	4 251	17 496	3 393	3 393	188	3 076
20 000 –	25 000	259	5 872	22 670	4 765	4 759	425	4 904
25 000 –	30 000	288	7 911	27 467	6 555	6 549	707	7 353
30 000 –	35 000	214	6 936	32 411	5 800	5 780	717	6 509
35 000 –	50 000	579	24 586	42 463	20 597	20 392	3 310	24 115
50 000 –	125 000	1 094	79 218	72 412	67 588	65 071	13 996	75 792
125 000 –	250 000	74	12 098	163 484	10 816	10 344	3 105	8 026
250 000 –	500 000
500 000 –	1 000 000
1 000 000 und mehr	
Insgesamt		3 869	152 456	39 404	129 338	126 048	24 263	137 630
Nachrichtlich: Verlustfälle		13	- 173	- 13 346	- 210	- 210	—	13

634003 Felsberg, Stadt

	Nullfälle	135	—	—	- 1	- 1	1	77
1 –	5 000	689	1 453	2 109	974	973	12	2 213
5 000 –	10 000	394	3 032	7 694	2 351	2 349	31	2 825
10 000 –	15 000	427	5 311	12 438	4 180	4 179	105	4 062
15 000 –	20 000	391	6 789	17 362	5 330	5 330	313	5 241
20 000 –	25 000	445	10 045	22 573	8 153	8 140	695	8 704
25 000 –	30 000	396	10 923	27 584	9 007	8 987	992	10 044
30 000 –	35 000	385	12 449	32 334	10 346	10 334	1 303	11 504
35 000 –	50 000	850	36 014	42 370	30 187	29 945	4 791	34 740
50 000 –	125 000	1 127	80 331	71 279	67 737	65 385	13 719	75 259
125 000 –	250 000	92	14 330	155 765	12 395	11 811	3 733	8 669
250 000 –	500 000	28	8 994	321 217	8 213	8 004	2 676	4 086
500 000 –	1 000 000
1 000 000 und mehr	
Insgesamt		5 366	198 324	36 959	166 597	163 139	30 849	169 323
Nachrichtlich: Verlustfälle		16	- 75	- 4 690	- 172	- 172	—	87

5. Unbeschränkt Lohn- und Einkommensteuerpflichtige¹⁾ in Hessen 2016 nach Größenklassen des Gesamtbetrags der Einkünfte und regionaler Gliederung

Verwaltungsbezirk Größenklassen nach dem Gesamtbetrag der Einkünfte von ... bis unter ... Euro	Steuer- pflichtige	Gesamtbetrag der Einkünfte		Einkommen	Zu ver- steuerndes Einkommen	Festgesetzte Einkommen- steuer	Nachrichtlich: Bruttolohn
		1 000 Euro	Euro je Steuer- pflichtigen				

634004 Frielendorf

	Nullfälle	121	—	—	- 2	- 2	—	63
1 –	5 000	412	805	1 954	540	540	9	1 190
5 000 –	10 000	237	1 800	7 595	1 414	1 414	23	1 627
10 000 –	15 000	281	3 536	12 584	2 831	2 831	82	2 753
15 000 –	20 000	289	5 058	17 502	4 108	4 108	251	4 084
20 000 –	25 000	321	7 273	22 657	5 952	5 950	507	6 346
25 000 –	30 000	309	8 496	27 496	6 983	6 962	716	8 044
30 000 –	35 000	275	8 944	32 523	7 294	7 293	881	8 451
35 000 –	50 000	596	24 814	41 634	20 584	20 441	2 999	24 046
50 000 –	125 000	690	48 720	70 609	40 951	39 648	7 887	43 911
125 000 –	250 000	35	5 477	156 485	4 827	4 619	1 274	3 391
250 000 –	500 000
500 000 –	1 000 000
1 000 000 und mehr	
Insgesamt		3 581	119 900	33 482	99 976	98 211	16 076	104 882
Nachrichtlich: Verlustfälle		19	- 55	- 2 907	- 104	- 104	—	11

634005 Fritzlar, Dom- und Kaiserstadt

	Nullfälle	202	—	—	- 6	- 6	—	96
1 –	5 000	1 048	2 093	1 997	1 482	1 481	27	3 265
5 000 –	10 000	517	3 959	7 657	3 024	3 024	40	3 965
10 000 –	15 000	579	7 266	12 548	5 720	5 717	161	5 842
15 000 –	20 000	589	10 261	17 421	8 338	8 331	495	8 263
20 000 –	25 000	629	14 174	22 535	11 589	11 579	980	12 406
25 000 –	30 000	570	15 698	27 540	12 996	12 968	1 412	14 939
30 000 –	35 000	489	15 886	32 487	13 044	13 022	1 653	14 871
35 000 –	50 000	1 106	46 530	42 071	38 616	38 230	6 028	44 916
50 000 –	125 000	1 575	110 482	70 147	93 928	90 790	19 031	99 344
125 000 –	250 000	138	22 328	161 799	19 830	19 065	5 753	13 951
250 000 –	500 000	35	12 246	349 872	11 231	10 983	3 774	3 988
500 000 –	1 000 000
1 000 000 und mehr	
Insgesamt		7 489	269 692	36 012	228 214	223 546	42 428	227 507
Nachrichtlich: Verlustfälle		17	- 96	- 5 662	- 93	- 93	—	45

634006 Gilsberg

	Nullfälle	45	—	—	- 5	- 5	—	19
1 –	5 000	122	218	1 788	117	116	3	313
5 000 –	10 000	110	823	7 477	581	581	5	694
10 000 –	15 000	121	1 501	12 407	1 150	1 150	25	967
15 000 –	20 000	111	1 951	17 579	1 548	1 547	105	1 578
20 000 –	25 000	118	2 646	22 421	2 153	2 148	171	2 181
25 000 –	30 000	106	2 909	27 441	2 371	2 370	253	2 738
30 000 –	35 000	109	3 506	32 166	2 881	2 875	347	3 281
35 000 –	50 000	255	10 713	42 010	8 746	8 662	1 326	10 042
50 000 –	125 000	276	20 104	72 842	16 699	16 151	3 259	17 671
125 000 –	250 000
250 000 –	500 000
500 000 –	1 000 000
1 000 000 und mehr	
Insgesamt		1 399	50 782	36 299	42 086	41 293	7 142	42 249
Nachrichtlich: Verlustfälle		9	- 57	- 6 381	- 102	- 102	—	17

5. Unbeschränkt Lohn- und Einkommensteuerpflichtige¹⁾ in Hessen 2016 nach Größenklassen des Gesamtbetrags der Einkünfte und regionaler Gliederung

Verwaltungsbezirk Größenklassen nach dem Gesamtbetrag der Einkünfte von ... bis unter ... Euro	Steuer- pflichtige	Gesamtbetrag der Einkünfte		Einkommen	Zu ver- steuerndes Einkommen	Festgesetzte Einkommen- steuer	Nachrichtlich: Bruttolohn
		1 000 Euro	Euro je Steuer- pflichtigen				

634007 Gudensberg, Stadt

	Nullfälle	100	—	—	— 6	— 6	1	53
1 –	5 000	565	1 258	2 227	866	865	13	1 881
5 000 –	10 000	354	2 671	7 544	2 102	2 102	31	2 650
10 000 –	15 000	362	4 506	12 449	3 552	3 551	87	3 640
15 000 –	20 000	376	6 602	17 559	5 345	5 339	322	5 525
20 000 –	25 000	418	9 411	22 514	7 780	7 764	646	8 237
25 000 –	30 000	345	9 452	27 396	7 800	7 787	851	8 719
30 000 –	35 000	302	9 777	32 373	8 202	8 192	1 024	9 189
35 000 –	50 000	699	29 625	42 382	24 824	24 608	3 857	28 520
50 000 –	125 000	1 163	83 906	72 146	71 516	68 798	14 819	78 714
125 000 –	250 000	99	16 152	163 154	14 422	13 782	4 217	10 776
250 000 –	500 000
500 000 –	1 000 000
1 000 000 und mehr	
Insgesamt		4 799	185 303	38 613	157 636	153 862	29 514	160 583
Nachrichtlich: Verlustfälle		16	– 199	– 12 444	– 255	– 256	—	47

634008 Guxhagen

	Nullfälle	64	—	—	– 2	– 2	—	33
1 –	5 000	271	565	2 086	374	374	5	851
5 000 –	10 000	155	1 185	7 642	938	937	21	1 247
10 000 –	15 000	216	2 669	12 356	2 111	2 110	54	2 059
15 000 –	20 000	194	3 377	17 408	2 700	2 699	155	2 753
20 000 –	25 000	198	4 430	22 372	3 652	3 636	323	3 629
25 000 –	30 000	202	5 549	27 469	4 497	4 486	485	5 098
30 000 –	35 000	161	5 224	32 446	4 328	4 327	529	4 757
35 000 –	50 000	442	18 961	42 898	15 893	15 745	2 523	18 286
50 000 –	125 000	706	50 626	71 709	43 000	41 465	8 894	47 668
125 000 –	250 000	58	9 171	158 117	8 085	7 710	2 324	6 245
250 000 –	500 000
500 000 –	1 000 000
1 000 000 und mehr	
Insgesamt		2 678	106 700	39 843	90 278	88 107	16 955	94 215
Nachrichtlich: Verlustfälle		15	– 313	– 20 885	– 211	– 211	—	5

634009 Homberg (Efze), Reformationsstadt, Kreisstadt

	Nullfälle	197	—	—	– 3	– 3	—	95
1 –	5 000	771	1 651	2 141	1 101	1 099	21	2 456
5 000 –	10 000	489	3 689	7 544	2 786	2 785	52	3 441
10 000 –	15 000	560	7 019	12 535	5 612	5 612	163	5 664
15 000 –	20 000	569	9 925	17 443	8 059	8 050	459	8 393
20 000 –	25 000	596	13 453	22 573	11 008	10 986	944	12 041
25 000 –	30 000	569	15 555	27 337	12 910	12 899	1 418	14 639
30 000 –	35 000	432	13 998	32 402	11 688	11 644	1 383	13 071
35 000 –	50 000	1 116	46 875	42 003	39 151	38 758	5 896	44 733
50 000 –	125 000	1 211	83 958	69 329	70 839	68 694	14 039	77 216
125 000 –	250 000	101	16 576	164 121	14 714	14 101	4 310	9 157
250 000 –	500 000
500 000 –	1 000 000
1 000 000 und mehr	
Insgesamt		6 639	224 660	33 839	189 090	185 643	32 126	193 715
Nachrichtlich: Verlustfälle		23	– 307	– 13 352	– 365	– 365	—	93

5. Unbeschränkt Lohn- und Einkommensteuerpflichtige¹⁾ in Hessen 2016 nach Größenklassen des Gesamtbetrags der Einkünfte und regionaler Gliederung

Verwaltungsbezirk Größenklassen nach dem Gesamtbetrag der Einkünfte von ... bis unter ... Euro	Steuer- pflichtige	Gesamtbetrag der Einkünfte		Einkommen	Zu ver- steuerndes Einkommen	Festgesetzte Einkommen- steuer	Nachrichtlich: Bruttolohn
		1 000 Euro	Euro je Steuer- pflichtigen				

1 000 Euro

634010 Jesberg

	Nullfälle
1 –	5 000	169	356	2 109	233	233	1	534
5 000 –	10 000	95	716	7 540	542	542	7	629
10 000 –	15 000	110	1 337	12 152	1 021	1 021	20	814
15 000 –	20 000	105	1 832	17 447	1 417	1 417	83	1 380
20 000 –	25 000	88	1 981	22 508	1 568	1 563	134	1 690
25 000 –	30 000	107	2 952	27 590	2 397	2 392	252	2 697
30 000 –	35 000	78	2 530	32 433	2 036	2 030	243	2 329
35 000 –	50 000	162	6 754	41 688	5 539	5 476	827	6 351
50 000 –	125 000	207	14 280	68 984	11 675	11 353	2 212	12 874
125 000 –	250 000
250 000 –	500 000
500 000 –	1 000 000
1 000 000 und mehr	
Insgesamt		1 169	35 420	30 299	28 791	28 258	4 465	30 255
Nachrichtlich: Verlustfälle	

634011 Knüllwald

	Nullfälle	59	—	—	—	—	—	31
1 –	5 000	244	510	2 092	334	333	5	735
5 000 –	10 000	170	1 274	7 492	988	988	15	1 170
10 000 –	15 000	187	2 325	12 434	1 799	1 798	44	1 689
15 000 –	20 000	172	2 986	17 359	2 380	2 380	121	2 227
20 000 –	25 000	181	4 086	22 576	3 300	3 294	281	3 438
25 000 –	30 000	201	5 507	27 398	4 595	4 593	515	5 229
30 000 –	35 000	167	5 436	32 550	4 451	4 445	560	5 119
35 000 –	50 000	387	16 253	41 997	13 514	13 394	2 124	15 618
50 000 –	125 000	432	31 172	72 158	26 059	25 270	5 223	29 248
125 000 –	250 000	33	5 485	166 222	4 869	4 647	1 293	2 649
250 000 –	500 000
500 000 –	1 000 000
1 000 000 und mehr	
Insgesamt		2 241	83 451	37 238	70 493	69 300	12 815	67 842
Nachrichtlich: Verlustfälle		9	- 133	- 14 828	- 160	- 160	—	27

634012 Körle

	Nullfälle	47	—	—	—	—	—	23
1 –	5 000	142	324	2 281	227	227	5	468
5 000 –	10 000	78	558	7 157	406	406	6	554
10 000 –	15 000	119	1 505	12 649	1 142	1 142	30	1 093
15 000 –	20 000	106	1 823	17 197	1 455	1 455	78	1 301
20 000 –	25 000	102	2 303	22 581	1 862	1 857	151	1 892
25 000 –	30 000	95	2 601	27 380	2 151	2 151	229	2 319
30 000 –	35 000	105	3 398	32 360	2 785	2 779	346	3 012
35 000 –	50 000	250	10 646	42 583	8 960	8 895	1 426	10 237
50 000 –	125 000	387	28 895	74 665	24 334	23 329	4 949	26 896
125 000 –	250 000	37	5 961	161 110	5 337	5 111	1 516	4 740
250 000 –	500 000
500 000 –	1 000 000
1 000 000 und mehr	
Insgesamt		1 474	60 301	40 910	50 820	49 432	9 532	53 731
Nachrichtlich: Verlustfälle	

5. Unbeschränkt Lohn- und Einkommensteuerpflichtige¹⁾ in Hessen 2016 nach Größenklassen des Gesamtbetrags der Einkünfte und regionaler Gliederung

Verwaltungsbezirk Größenklassen nach dem Gesamtbetrag der Einkünfte von ... bis unter ... Euro	Steuer- pflichtige	Gesamtbetrag der Einkünfte		Einkommen	Zu ver- steuerndes Einkommen	Festgesetzte Einkommen- steuer	Nachrichtlich: Bruttolohn
		1 000 Euro	Euro je Steuer- pflichtigen				

634013 Malsfeld

	Nullfälle	56	—	—	- 3	- 3	—	27
1 –	5 000	234	544	2 326	374	374	4	799
5 000 –	10 000	118	889	7 531	675	675	7	852
10 000 –	15 000	146	1 862	12 752	1 480	1 479	45	1 424
15 000 –	20 000	149	2 601	17 458	2 050	2 050	122	2 045
20 000 –	25 000	154	3 476	22 574	2 825	2 818	230	3 029
25 000 –	30 000	151	4 162	27 562	3 455	3 454	366	3 725
30 000 –	35 000	149	4 822	32 365	4 023	4 017	526	4 867
35 000 –	50 000	336	14 173	42 182	11 926	11 836	1 887	13 836
50 000 –	125 000	451	31 869	70 662	26 881	25 874	5 343	29 568
125 000 –	250 000	41	6 614	161 319	5 834	5 555	1 629	4 026
250 000 –	500 000
500 000 –	1 000 000
1 000 000 und mehr	
Insgesamt		1 994	75 814	38 021	62 946	61 458	11 224	65 065
Nachrichtlich: Verlustfälle		9	- 151	- 16 781	- 176	- 176	—	15

634014 Melsungen, Stadt

	Nullfälle	194	—	—	- 17	- 17	1	98
1 –	5 000	860	1 964	2 284	1 352	1 351	20	2 896
5 000 –	10 000	496	3 776	7 613	2 977	2 976	56	3 806
10 000 –	15 000	548	6 832	12 468	5 240	5 239	144	5 118
15 000 –	20 000	550	9 620	17 490	7 539	7 532	424	7 386
20 000 –	25 000	507	11 395	22 475	9 223	9 196	792	9 538
25 000 –	30 000	459	12 607	27 466	10 393	10 361	1 082	11 308
30 000 –	35 000	428	13 864	32 391	11 602	11 576	1 498	13 306
35 000 –	50 000	1 277	54 469	42 654	46 229	45 724	7 614	52 521
50 000 –	125 000	1 516	110 518	72 901	93 770	90 384	19 435	104 072
125 000 –	250 000	200	33 604	168 018	29 860	28 484	9 108	23 726
250 000 –	500 000	39	12 955	332 184	11 930	11 596	4 279	7 660
500 000 –	1 000 000
1 000 000 und mehr	
Insgesamt		7 087	303 686	42 851	258 094	252 347	56 216	244 493
Nachrichtlich: Verlustfälle		27	- 164	- 6 066	- 222	- 222	26	25

634015 Morschen

	Nullfälle	54	—	—	- 3	- 3	—	24
1 –	5 000	191	424	2 219	265	265	6	582
5 000 –	10 000	117	869	7 429	660	660	8	760
10 000 –	15 000	136	1 697	12 477	1 328	1 328	37	1 194
15 000 –	20 000	128	2 235	17 464	1 794	1 793	100	1 767
20 000 –	25 000	130	2 912	22 400	2 409	2 408	206	2 663
25 000 –	30 000	150	4 108	27 389	3 369	3 363	360	3 855
30 000 –	35 000	109	3 542	32 492	2 956	2 948	383	3 383
35 000 –	50 000	282	11 776	41 758	9 859	9 804	1 458	11 484
50 000 –	125 000	306	21 590	70 557	18 108	17 547	3 599	20 027
125 000 –	250 000
250 000 –	500 000
500 000 –	1 000 000
1 000 000 und mehr	
Insgesamt		1 630	54 284	33 303	45 397	44 620	7 543	48 596
Nachrichtlich: Verlustfälle	

5. Unbeschränkt Lohn- und Einkommensteuerpflichtige¹⁾ in Hessen 2016 nach Größenklassen des Gesamtbetrags der Einkünfte und regionaler Gliederung

Verwaltungsbezirk Größenklassen nach dem Gesamtbetrag der Einkünfte von ... bis unter ... Euro	Steuer- pflichtige	Gesamtbetrag der Einkünfte		Einkommen	Zu ver- steuerndes Einkommen	Festgesetzte Einkommen- steuer	Nachrichtlich: Bruttolohn
		1 000 Euro	Euro je Steuer- pflichtigen				

634016 Neuental

	Nullfälle	41	—	—	—	—	—	23
1 –	5 000	176	378	2 150	265	265	4	565
5 000 –	10 000	92	692	7 519	517	517	12	584
10 000 –	15 000	141	1 749	12 407	1 347	1 346	27	1 200
15 000 –	20 000	150	2 648	17 652	2 101	2 100	123	2 264
20 000 –	25 000	139	3 115	22 408	2 514	2 513	192	2 736
25 000 –	30 000	122	3 366	27 593	2 738	2 735	267	3 129
30 000 –	35 000	103	3 298	32 015	2 772	2 765	353	3 060
35 000 –	50 000	246	10 376	42 180	8 554	8 457	1 309	10 033
50 000 –	125 000	322	22 111	68 668	18 528	18 020	3 605	20 805
125 000 –	250 000
250 000 –	500 000
500 000 –	1 000 000
1 000 000 und mehr	
Insgesamt		1 554	51 378	33 062	42 527	41 755	6 839	45 768
Nachrichtlich: Verlustfälle		6	- 62	- 10 355	- 53	- 53	—	53

634017 Neukirchen (Knüll), Stadt

	Nullfälle	122	—	—	- 9	- 9	—	60
1 –	5 000	322	590	1 833	391	391	6	842
5 000 –	10 000	236	1 801	7 631	1 337	1 337	26	1 694
10 000 –	15 000	261	3 267	12 517	2 532	2 531	91	2 617
15 000 –	20 000	283	4 962	17 533	3 884	3 884	245	4 074
20 000 –	25 000	314	7 038	22 414	5 779	5 766	497	6 538
25 000 –	30 000	302	8 322	27 557	6 872	6 858	764	8 215
30 000 –	35 000	256	8 305	32 443	6 908	6 892	851	7 990
35 000 –	50 000	503	20 978	41 706	17 382	17 259	2 512	20 496
50 000 –	125 000	519	36 926	71 149	31 023	29 922	5 950	31 107
125 000 –	250 000	47	8 164	173 702	7 175	6 751	1 964	3 068
250 000 –	500 000
500 000 –	1 000 000
1 000 000 und mehr	
Insgesamt		3 178	106 317	33 454	88 737	86 877	14 854	89 011
Nachrichtlich: Verlustfälle		12	- 108	- 8 976	- 142	- 142	—	—

634018 Niedenstein, Stadt

	Nullfälle	73	—	—	- 3	- 3	—	34
1 –	5 000	378	853	2 257	586	585	8	1 286
5 000 –	10 000	183	1 365	7 457	1 059	1 059	18	1 376
10 000 –	15 000	226	2 784	12 317	2 180	2 179	48	2 124
15 000 –	20 000	209	3 667	17 547	2 909	2 908	188	2 882
20 000 –	25 000	174	3 924	22 552	3 170	3 169	256	3 307
25 000 –	30 000	161	4 452	27 655	3 630	3 604	365	4 094
30 000 –	35 000	150	4 857	32 378	4 000	3 992	499	4 503
35 000 –	50 000	404	17 188	42 546	14 339	14 202	2 255	16 414
50 000 –	125 000	692	49 276	71 208	42 075	40 574	8 697	46 516
125 000 –	250 000	58	9 207	158 744	8 219	7 805	2 434	7 320
250 000 –	500 000
500 000 –	1 000 000
1 000 000 und mehr	
Insgesamt		2 720	102 753	37 777	87 060	84 891	16 319	91 312
Nachrichtlich: Verlustfälle		10	- 37	- 3 719	- 77	- 77	—	15

5. Unbeschränkt Lohn- und Einkommensteuerpflichtige¹⁾ in Hessen 2016 nach Größenklassen des Gesamtbetrags der Einkünfte und regionaler Gliederung

Verwaltungsbezirk Größenklassen nach dem Gesamtbetrag der Einkünfte von ... bis unter ... Euro	Steuer- pflichtige	Gesamtbetrag der Einkünfte		Einkommen	Zu ver- steuerndes Einkommen	Festgesetzte Einkommen- steuer	Nachrichtlich: Bruttolohn
		1 000 Euro	Euro je Steuer- pflichtigen				

634019 Oberaula

	Nullfälle	44	—	—	— 3	— 3	—	21
1 –	5 000	144	293	2 034	195	195	5	438
5 000 –	10 000	119	920	7 729	694	694	9	843
10 000 –	15 000	142	1 797	12 653	1 425	1 425	37	1 275
15 000 –	20 000	169	3 000	17 753	2 411	2 410	133	2 362
20 000 –	25 000	146	3 304	22 633	2 738	2 730	227	3 192
25 000 –	30 000	147	4 022	27 363	3 318	3 317	346	3 823
30 000 –	35 000	129	4 193	32 504	3 476	3 475	457	4 109
35 000 –	50 000	228	9 433	41 374	7 851	7 804	1 178	9 089
50 000 –	125 000	242	17 184	71 009	14 375	14 041	2 880	14 691
125 000 –	250 000
250 000 –	500 000
500 000 –	1 000 000
1 000 000 und mehr	
Insgesamt		1 535	49 086	31 978	40 863	40 303	6 596	41 650
Nachrichtlich: Verlustfälle	

634020 Ottrau

	Nullfälle	49	—	—	— 1	— 1	—	23
1 –	5 000	95	198	2 086	142	142	3	278
5 000 –	10 000	81	614	7 582	448	448	5	619
10 000 –	15 000	104	1 287	12 376	999	999	23	1 001
15 000 –	20 000	92	1 603	17 422	1 245	1 244	71	1 320
20 000 –	25 000	113	2 533	22 415	2 028	2 023	160	2 282
25 000 –	30 000	101	2 753	27 255	2 219	2 218	256	2 659
30 000 –	35 000	86	2 783	32 356	2 241	2 236	280	2 732
35 000 –	50 000	178	7 547	42 396	6 161	6 121	881	7 438
50 000 –	125 000	183	12 711	69 457	10 481	10 190	1 948	12 077
125 000 –	250 000
250 000 –	500 000
500 000 –	1 000 000
1 000 000 und mehr	
Insgesamt		1 094	34 176	31 240	27 843	27 413	4 171	31 542
Nachrichtlich: Verlustfälle		7	— 52	— 7 439	— 32	— 32	—	4

634021 Schrecksbach

	Nullfälle	70	—	—	— 14	— 14	—	39
1 –	5 000	157	279	1 779	195	195	4	426
5 000 –	10 000	113	868	7 685	652	651	13	782
10 000 –	15 000	119	1 435	12 058	1 094	1 094	18	936
15 000 –	20 000	126	2 215	17 575	1 806	1 805	120	1 847
20 000 –	25 000	129	2 868	22 232	2 334	2 318	168	2 242
25 000 –	30 000	108	2 984	27 634	2 501	2 495	259	2 760
30 000 –	35 000	96	3 133	32 635	2 575	2 573	321	3 024
35 000 –	50 000	236	10 016	42 442	8 361	8 274	1 191	9 718
50 000 –	125 000	286	19 953	69 766	16 863	16 288	3 235	18 095
125 000 –	250 000	12	1 883	156 881	1 629	1 551	396	1 081
250 000 –	500 000
500 000 –	1 000 000
1 000 000 und mehr	
Insgesamt		1 461	48 585	33 255	40 665	39 832	6 656	41 788
Nachrichtlich: Verlustfälle	

5. Unbeschränkt Lohn- und Einkommensteuerpflichtige¹⁾ in Hessen 2016 nach Größenklassen des Gesamtbetrags der Einkünfte und regionaler Gliederung

Verwaltungsbezirk Größenklassen nach dem Gesamtbetrag der Einkünfte von ... bis unter ... Euro	Steuer- pflichtige	Gesamtbetrag der Einkünfte		Einkommen	Zu ver- steuerndes Einkommen	Festgesetzte Einkommen- steuer	Nachrichtlich: Bruttolohn
		1 000 Euro	Euro je Steuer- pflichtigen				

1 000 Euro

634022 Schwalmstadt, Konfirmationsstadt

	Nullfälle	377	—	—	- 14	- 14	1	191
1 –	5 000	1 200	1 934	1 612	1 384	1 383	32	3 113
5 000 –	10 000	585	4 501	7 694	3 485	3 483	52	4 199
10 000 –	15 000	687	8 554	12 451	6 731	6 730	184	6 760
15 000 –	20 000	691	12 066	17 462	9 635	9 633	591	10 403
20 000 –	25 000	735	16 524	22 482	13 539	13 500	1 251	14 939
25 000 –	30 000	756	20 722	27 409	17 127	17 097	1 790	19 731
30 000 –	35 000	610	19 800	32 458	16 442	16 433	2 056	18 963
35 000 –	50 000	1 391	57 672	41 461	48 230	47 791	7 269	56 344
50 000 –	125 000	1 466	104 320	71 159	87 958	85 057	17 173	95 616
125 000 –	250 000	117	19 790	169 149	17 682	16 901	5 097	11 286
250 000 –	500 000	30	10 529	350 981	9 717	9 477	3 115	2 710
500 000 –	1 000 000
1 000 000 und mehr	
Insgesamt		8 654	284 416	32 865	239 404	234 912	41 119	245 195
Nachrichtlich: Verlustfälle		35	- 97	- 2 759	- 158	- 158	—	67

634023 Schwarzenborn, Stadt

	Nullfälle
1 –	5 000	48	88	1 831	23	23	1	132
5 000 –	10 000	32	249	7 771	204	204	4	224
10 000 –	15 000	28	346	12 340	271	271	6	278
15 000 –	20 000	43	763	17 741	592	592	38	667
20 000 –	25 000	58	1 312	22 618	1 126	1 121	109	1 277
25 000 –	30 000	73	1 978	27 098	1 714	1 713	219	2 049
30 000 –	35 000	47	1 528	32 502	1 254	1 253	159	1 459
35 000 –	50 000	83	3 430	41 321	2 846	2 823	397	3 423
50 000 –	125 000	74	4 866	65 757	4 070	4 004	786	4 535
125 000 –	250 000
250 000 –	500 000
500 000 –	1 000 000
1 000 000 und mehr	
Insgesamt		507	15 261	30 100	12 735	12 588	1 872	14 268
Nachrichtlich: Verlustfälle	

634024 Spangenberg, Liebenbachstadt

	Nullfälle	86	—	—	- 5	- 5	15	45
1 –	5 000	424	787	1 857	530	529	16	1 200
5 000 –	10 000	227	1 700	7 487	1 267	1 266	56	1 374
10 000 –	15 000	257	3 217	12 517	2 533	2 533	72	2 228
15 000 –	20 000	236	4 094	17 349	3 271	3 270	219	3 148
20 000 –	25 000	220	4 971	22 595	4 048	4 028	336	4 024
25 000 –	30 000	232	6 395	27 563	5 315	5 285	575	5 703
30 000 –	35 000	202	6 545	32 401	5 432	5 426	659	6 149
35 000 –	50 000	521	21 930	42 093	18 418	18 279	2 817	21 343
50 000 –	125 000	565	39 950	70 709	33 422	32 360	6 624	36 932
125 000 –	250 000	65	10 542	162 185	9 324	8 871	2 609	6 553
250 000 –	500 000
500 000 –	1 000 000
1 000 000 und mehr	
Insgesamt		3 052	108 814	35 653	91 191	89 353	16 461	90 940
Nachrichtlich: Verlustfälle		16	- 115	- 7 177	- 176	- 176	—	16

5. Unbeschränkt Lohn- und Einkommensteuerpflichtige¹⁾ in Hessen 2016 nach Größenklassen des Gesamtbetrags der Einkünfte und regionaler Gliederung

Verwaltungsbezirk Größenklassen nach dem Gesamtbetrag der Einkünfte von ... bis unter ... Euro	Steuer- pflichtige	Gesamtbetrag der Einkünfte		Einkommen	Zu ver- steuerndes Einkommen	Festgesetzte Einkommen- steuer	Nachrichtlich: Bruttolohn
		1 000 Euro	Euro je Steuer- pflichtigen				

1 000 Euro

634025 Wabern

	Nullfälle	79	—	—	- 3	- 3	—	40
1 –	5 000	500	1 058	2 117	727	727	11	1 581
5 000 –	10 000	260	1 941	7 465	1 511	1 511	19	1 975
10 000 –	15 000	276	3 421	12 395	2 741	2 741	76	2 653
15 000 –	20 000	296	5 180	17 500	4 261	4 260	266	4 329
20 000 –	25 000	297	6 655	22 408	5 489	5 486	464	6 132
25 000 –	30 000	308	8 469	27 495	6 994	6 988	779	8 111
30 000 –	35 000	252	8 188	32 493	6 744	6 734	832	7 885
35 000 –	50 000	549	23 183	42 228	19 351	19 186	2 964	22 852
50 000 –	125 000	765	53 366	69 760	44 867	43 363	8 807	49 241
125 000 –	250 000	48	7 688	160 162	6 666	6 272	1 832	3 496
250 000 –	500 000
500 000 –	1 000 000
1 000 000 und mehr
Insgesamt		3 644	124 638	34 204	104 472	102 278	17 708	109 658
Nachrichtlich: Verlustfälle		10	- 42	- 4 226	- 59	- 59	—	3

634026 Willingshausen

	Nullfälle	104	—	—	- 1	- 1	—	54
1 –	5 000	257	431	1 676	286	286	6	656
5 000 –	10 000	154	1 196	7 767	929	929	9	1 007
10 000 –	15 000	171	2 115	12 367	1 667	1 666	42	1 547
15 000 –	20 000	188	3 294	17 523	2 634	2 634	176	2 817
20 000 –	25 000	188	4 229	22 495	3 451	3 446	298	3 843
25 000 –	30 000	204	5 636	27 630	4 605	4 600	496	5 486
30 000 –	35 000	177	5 757	32 524	4 765	4 752	619	5 485
35 000 –	50 000	458	19 107	41 718	15 910	15 767	2 389	18 292
50 000 –	125 000	479	33 936	70 847	28 282	27 472	5 458	30 983
125 000 –	250 000	35	5 932	169 492	5 175	4 943	1 587	3 237
250 000 –	500 000
500 000 –	1 000 000
1 000 000 und mehr
Insgesamt		2 425	86 827	35 805	72 528	71 239	12 723	74 843
Nachrichtlich: Verlustfälle		11	- 58	- 5 229	- 77	- 77	—	10

634027 Bad Zwesten

	Nullfälle	59	—	—	- 3	- 3	—	28
1 –	5 000	167	378	2 262	245	245	3	589
5 000 –	10 000	186	1 418	7 623	1 107	1 107	17	1 366
10 000 –	15 000	188	2 322	12 349	1 798	1 798	54	1 758
15 000 –	20 000	167	2 925	17 515	2 313	2 312	143	2 451
20 000 –	25 000	170	3 829	22 525	3 118	3 113	264	3 197
25 000 –	30 000	191	5 254	27 508	4 303	4 302	468	4 741
30 000 –	35 000	118	3 823	32 401	3 128	3 113	400	3 606
35 000 –	50 000	309	13 004	42 086	10 831	10 739	1 762	12 670
50 000 –	125 000	365	26 036	71 332	22 013	21 195	4 453	23 001
125 000 –	250 000	49	8 339	170 194	7 374	7 051	2 088	4 567
250 000 –	500 000
500 000 –	1 000 000
1 000 000 und mehr
Insgesamt		1 977	81 573	41 261	70 254	68 942	15 360	58 797
Nachrichtlich: Verlustfälle		9	- 32	- 3 546	- 40	- 40	—	4

5. Unbeschränkt Lohn- und Einkommensteuerpflichtige¹⁾ in Hessen 2016 nach Größenklassen des Gesamtbetrags der Einkünfte und regionaler Gliederung

Verwaltungsbezirk Größenklassen nach dem Gesamtbetrag der Einkünfte von ... bis unter ... Euro	Steuer- pflichtige	Gesamtbetrag der Einkünfte		Einkommen	Zu ver- steuerndes Einkommen	Festgesetzte Einkommen- steuer	Nachrichtlich: Bruttolohn
		1 000 Euro	Euro je Steuer- pflichtigen				

635 Landkreis Waldeck-Frankenberg

	Nullfälle	3 387	—	—	- 154	- 154	21	1 632
1 –	5 000	7 547	14 284	1 893	9 408	9 396	263	20 836
5 000 –	10 000	5 242	40 154	7 660	30 777	30 768	525	36 759
10 000 –	15 000	6 515	81 337	12 485	63 922	63 889	1 786	61 165
15 000 –	20 000	6 380	111 758	17 517	90 071	90 032	6 234	89 084
20 000 –	25 000	6 263	140 893	22 496	116 258	116 008	10 145	124 523
25 000 –	30 000	6 244	171 541	27 473	142 629	142 405	15 718	160 046
30 000 –	35 000	5 674	184 000	32 429	153 833	153 614	19 779	175 536
35 000 –	50 000	13 618	568 130	41 719	476 540	472 710	71 288	547 037
50 000 –	125 000	14 080	993 489	70 560	837 992	812 149	163 744	883 727
125 000 –	250 000	1 257	207 932	165 420	184 290	175 122	52 682	109 082
250 000 –	500 000	297	99 209	334 037	89 517	87 425	31 015	25 834
500 000 –	1 000 000	69	44 925	651 085	42 424	42 000	13 978	6 719
1 000 000 und mehr		23	42 832	1 862 274	40 227	40 090	15 385	5 991
Insgesamt		76 596	2 700 484	35 256	2 277 734	2 235 455	402 562	2 247 971
Nachrichtlich: Verlustfälle		364	- 6 249	- 17 167	- 6 629	- 6 633	—	1 280

635001 Allendorf (Eder)

	Nullfälle	122	—	—	- 2	- 2	—	60
1 –	5 000	318	469	1 474	329	328	22	745
5 000 –	10 000	128	958	7 485	734	733	8	908
10 000 –	15 000	232	2 888	12 450	2 309	2 309	56	2 121
15 000 –	20 000	179	3 151	17 605	2 562	2 561	151	2 407
20 000 –	25 000	164	3 678	22 425	3 037	3 031	255	3 044
25 000 –	30 000	192	5 265	27 421	4 387	4 372	487	4 833
30 000 –	35 000	189	6 130	32 435	5 126	5 120	662	5 963
35 000 –	50 000	591	24 584	41 598	20 885	20 747	3 108	24 515
50 000 –	125 000	585	41 756	71 377	35 237	34 174	6 982	39 904
125 000 –	250 000	36	5 726	159 046	5 163	4 893	1 378	3 120
250 000 –	500 000
500 000 –	1 000 000
1 000 000 und mehr	
Insgesamt		2 753	100 365	36 456	84 870	83 198	15 063	89 246
Nachrichtlich: Verlustfälle		9	- 1 719	- 190 992	- 1 743	- 1 743	—	29

635002 Bad Arolsen, Stadt

	Nullfälle	311	—	—	- 33	- 33	1	153
1 –	5 000	866	1 569	1 812	1 053	1 053	54	2 369
5 000 –	10 000	534	4 100	7 678	3 068	3 067	76	3 783
10 000 –	15 000	685	8 627	12 594	6 758	6 749	189	6 521
15 000 –	20 000	666	11 658	17 504	9 387	9 385	546	9 290
20 000 –	25 000	649	14 645	22 566	12 086	12 063	1 076	13 181
25 000 –	30 000	637	17 521	27 505	14 692	14 667	1 599	16 504
30 000 –	35 000	591	19 152	32 406	16 074	16 050	2 056	18 487
35 000 –	50 000	1 259	52 520	41 716	44 155	43 798	6 655	50 494
50 000 –	125 000	1 341	94 771	70 672	80 325	77 769	16 065	86 400
125 000 –	250 000	133	22 168	166 679	19 600	18 579	5 588	11 216
250 000 –	500 000
500 000 –	1 000 000
1 000 000 und mehr	
Insgesamt		7 712	264 781	34 334	222 161	217 899	40 940	222 312
Nachrichtlich: Verlustfälle		37	- 274	- 7 400	- 294	- 294	—	366

5. Unbeschränkt Lohn- und Einkommensteuerpflichtige¹⁾ in Hessen 2016 nach Größenklassen des Gesamtbetrags der Einkünfte und regionaler Gliederung

Verwaltungsbezirk Größenklassen nach dem Gesamtbetrag der Einkünfte von ... bis unter ... Euro	Steuer- pflichtige	Gesamtbetrag der Einkünfte		Einkommen	Zu ver- steuerndes Einkommen	Festgesetzte Einkommen- steuer	Nachrichtlich: Bruttolohn
		1 000 Euro	Euro je Steuer- pflichtigen				

1 000 Euro

635003 Bad Wildungen, Stadt

	Nullfälle	326	—	—	- 20	- 20	1	164
1 -	5 000	886	1 856	2 095	1 197	1 193	32	2 696
5 000 -	10 000	676	5 218	7 720	4 064	4 062	67	4 994
10 000 -	15 000	706	8 819	12 491	6 823	6 821	202	6 377
15 000 -	20 000	848	14 822	17 479	11 941	11 939	748	12 278
20 000 -	25 000	818	18 420	22 519	15 322	15 269	1 363	16 429
25 000 -	30 000	792	21 713	27 415	18 085	18 064	2 096	20 039
30 000 -	35 000	654	21 193	32 405	17 804	17 783	2 310	19 871
35 000 -	50 000	1 195	49 836	41 704	41 622	41 333	6 151	46 489
50 000 -	125 000	1 280	89 906	70 239	76 226	73 861	15 241	78 500
125 000 -	250 000	149	25 072	168 268	22 210	21 108	6 675	13 989
250 000 -	500 000	45	15 273	339 409	14 056	13 747	4 856	4 512
500 000 -	1 000 000
1 000 000 und mehr	
Insgesamt		8 388	282 687	33 701	239 461	235 188	43 411	228 139
Nachrichtlich: Verlustfälle		49	- 403	- 8 226	- 431	- 434	—	190

635004 Battenberg (Eder), Stadt

	Nullfälle	155	—	—	- 11	- 11	1	80
1 -	5 000	261	392	1 501	260	259	6	571
5 000 -	10 000	165	1 253	7 595	963	963	19	1 064
10 000 -	15 000	203	2 505	12 341	1 938	1 937	56	1 704
15 000 -	20 000	197	3 447	17 496	2 712	2 711	173	2 462
20 000 -	25 000	204	4 580	22 449	3 783	3 783	329	3 812
25 000 -	30 000	178	4 884	27 436	3 998	3 995	440	4 349
30 000 -	35 000	185	6 022	32 550	5 114	5 109	704	5 855
35 000 -	50 000	535	22 352	41 779	18 983	18 841	2 926	21 600
50 000 -	125 000	549	39 353	71 682	33 036	32 027	6 554	35 444
125 000 -	250 000	42	6 891	164 060	6 242	5 829	1 837	4 159
250 000 -	500 000
500 000 -	1 000 000
1 000 000 und mehr	
Insgesamt		2 685	104 073	38 761	88 685	87 075	16 904	81 791
Nachrichtlich: Verlustfälle		8	- 44	- 5 548	- 58	- 58	—	7

635005 Bromskirchen

	Nullfälle	42	—	—	- 2	- 2	—	23
1 -	5 000	83	138	1 663	92	91	1	243
5 000 -	10 000	63	478	7 590	372	372	5	413
10 000 -	15 000	68	833	12 250	626	626	13	451
15 000 -	20 000	57	977	17 147	820	820	43	778
20 000 -	25 000	77	1 739	22 584	1 451	1 451	133	1 642
25 000 -	30 000	94	2 613	27 794	2 206	2 206	265	2 455
30 000 -	35 000	75	2 431	32 414	2 082	2 081	247	2 430
35 000 -	50 000	162	6 788	41 901	5 717	5 697	786	6 562
50 000 -	125 000	148	10 321	69 736	8 652	8 458	1 660	9 321
125 000 -	250 000
250 000 -	500 000
500 000 -	1 000 000
1 000 000 und mehr	
Insgesamt		882	29 921	33 925	25 208	24 891	4 064	25 440
Nachrichtlich: Verlustfälle	

5. Unbeschränkt Lohn- und Einkommensteuerpflichtige¹⁾ in Hessen 2016 nach Größenklassen des Gesamtbetrags der Einkünfte und regionaler Gliederung

Verwaltungsbezirk Größenklassen nach dem Gesamtbetrag der Einkünfte von ... bis unter ... Euro	Steuer- pflichtige	Gesamtbetrag der Einkünfte		Einkommen	Zu ver- steuerndes Einkommen	Festgesetzte Einkommen- steuer	Nachrichtlich: Bruttolohn
		1 000 Euro	Euro je Steuer- pflichtigen				

635006 Burgwald

	Nullfälle	95	—	—	- 4	- 4	—	45
1 –	5 000	214	373	1 743	254	254	7	584
5 000 –	10 000	150	1 143	7 621	850	850	18	1 011
10 000 –	15 000	201	2 505	12 462	1 945	1 944	47	1 827
15 000 –	20 000	160	2 803	17 518	2 237	2 237	128	2 062
20 000 –	25 000	193	4 342	22 497	3 604	3 603	316	3 937
25 000 –	30 000	198	5 456	27 557	4 575	4 570	532	5 144
30 000 –	35 000	159	5 148	32 380	4 261	4 254	683	4 906
35 000 –	50 000	467	19 418	41 580	16 322	16 170	2 502	19 003
50 000 –	125 000	537	38 370	71 452	32 477	31 407	6 430	35 251
125 000 –	250 000	49	7 865	160 509	6 970	6 677	1 975	5 188
250 000 –	500 000	19	7 107	374 035	6 500	6 348	2 037	1 264
500 000 –	1 000 000
1 000 000 und mehr	
Insgesamt		2 448	101 299	41 380	86 485	84 778	17 176	81 870
Nachrichtlich: Verlustfälle		7	- 56	- 7 964	- 59	- 59	—	3

635007 Diemelsee

	Nullfälle	116	—	—	- 4	- 4	11	53
1 –	5 000	181	360	1 987	206	205	4	465
5 000 –	10 000	145	1 107	7 632	816	816	11	959
10 000 –	15 000	204	2 518	12 342	1 986	1 986	51	1 736
15 000 –	20 000	192	3 362	17 511	2 675	2 674	171	2 718
20 000 –	25 000	196	4 417	22 534	3 614	3 613	298	3 858
25 000 –	30 000	178	4 923	27 658	4 093	4 093	452	4 588
30 000 –	35 000	175	5 643	32 248	4 709	4 708	582	5 081
35 000 –	50 000	450	18 752	41 671	15 674	15 537	2 369	17 294
50 000 –	125 000	438	30 501	69 636	25 519	24 673	4 800	26 038
125 000 –	250 000
250 000 –	500 000
500 000 –	1 000 000
1 000 000 und mehr	
Insgesamt		2 305	77 523	33 633	64 591	63 421	10 276	64 658
Nachrichtlich: Verlustfälle		14	- 254	- 18 172	- 303	- 303	—	16

635008 Diemelstadt, Stadt

	Nullfälle	77	—	—	- 8	- 8	—	42
1 –	5 000	274	451	1 644	295	295	9	677
5 000 –	10 000	165	1 265	7 664	948	948	14	1 144
10 000 –	15 000	194	2 412	12 434	1 885	1 884	46	1 790
15 000 –	20 000	208	3 625	17 430	2 952	2 944	181	2 896
20 000 –	25 000	220	4 935	22 434	4 114	4 109	382	4 815
25 000 –	30 000	216	5 959	27 587	4 971	4 969	524	5 601
30 000 –	35 000	230	7 498	32 600	6 285	6 268	777	7 351
35 000 –	50 000	419	17 383	41 487	14 523	14 379	2 159	16 444
50 000 –	125 000	444	31 685	71 362	26 613	25 780	5 166	27 806
125 000 –	250 000	39	6 285	161 166	5 410	5 139	1 495	2 394
250 000 –	500 000
500 000 –	1 000 000
1 000 000 und mehr	
Insgesamt		2 495	85 730	34 361	71 792	70 411	11 935	71 608
Nachrichtlich: Verlustfälle		12	- 111	- 9 272	- 143	- 143	—	8

5. Unbeschränkt Lohn- und Einkommensteuerpflichtige¹⁾ in Hessen 2016 nach Größenklassen des Gesamtbetrags der Einkünfte und regionaler Gliederung

Verwaltungsbezirk Größenklassen nach dem Gesamtbetrag der Einkünfte von ... bis unter ... Euro	Steuer- pflichtige	Gesamtbetrag der Einkünfte		Einkommen	Zu ver- steuerndes Einkommen	Festgesetzte Einkommen- steuer	Nachrichtlich: Bruttolohn
		1 000 Euro	Euro je Steuer- pflichtigen				

1 000 Euro

635009 Edertal, Nationalparkgemeinde

	Nullfälle	116	—	—	— 3	— 3	—	58
1 –	5 000	269	578	2 149	328	328	5	767
5 000 –	10 000	233	1 759	7 547	1 340	1 339	18	1 602
10 000 –	15 000	258	3 217	12 468	2 543	2 542	71	2 338
15 000 –	20 000	270	4 737	17 543	3 806	3 805	225	3 602
20 000 –	25 000	254	5 693	22 415	4 629	4 613	391	4 766
25 000 –	30 000	277	7 610	27 474	6 200	6 198	672	7 143
30 000 –	35 000	229	7 428	32 437	6 210	6 210	749	6 884
35 000 –	50 000	464	19 432	41 879	16 101	15 939	2 389	17 819
50 000 –	125 000	612	43 193	70 576	36 372	35 200	7 037	38 175
125 000 –	250 000	61	10 209	167 354	9 163	8 677	2 656	5 825
250 000 –	500 000
500 000 –	1 000 000
1 000 000 und mehr	
Insgesamt		3 049	105 852	34 717	88 505	86 617	14 829	89 217
Nachrichtlich: Verlustfälle		18	– 365	– 20 304	– 371	– 371	—	37

635010 Frankenau, Nationalparkstadt

	Nullfälle	52	—	—	—	—	—	23
1 –	5 000	112	241	2 153	153	152	2	327
5 000 –	10 000	102	790	7 742	601	601	7	703
10 000 –	15 000	135	1 664	12 325	1 353	1 353	34	1 383
15 000 –	20 000	94	1 634	17 380	1 283	1 283	74	1 259
20 000 –	25 000	108	2 423	22 434	1 964	1 959	164	2 082
25 000 –	30 000	118	3 234	27 404	2 668	2 667	288	3 037
30 000 –	35 000	106	3 440	32 450	2 837	2 831	369	3 310
35 000 –	50 000	287	12 000	41 812	9 951	9 861	1 559	11 754
50 000 –	125 000	296	21 151	71 456	17 697	17 111	3 461	18 936
125 000 –	250 000
250 000 –	500 000
500 000 –	1 000 000
1 000 000 und mehr	
Insgesamt		1 433	50 796	35 447	42 240	41 359	7 107	45 441
Nachrichtlich: Verlustfälle		6	– 33	– 5 545	– 49	– 49	—	7

635011 Frankenberg (Eder), Philipp-Soldan-Stadt

	Nullfälle	347	—	—	– 13	– 13	1	166
1 –	5 000	812	1 499	1 845	1 042	1 041	20	2 188
5 000 –	10 000	627	4 764	7 598	3 649	3 649	60	4 359
10 000 –	15 000	754	9 391	12 454	7 477	7 476	213	7 365
15 000 –	20 000	660	11 548	17 497	9 282	9 280	1 340	9 062
20 000 –	25 000	640	14 443	22 568	11 883	11 865	1 036	12 954
25 000 –	30 000	668	18 385	27 523	15 268	15 239	1 726	17 535
30 000 –	35 000	690	22 491	32 596	18 758	18 745	2 454	21 893
35 000 –	50 000	1 695	70 573	41 636	59 213	58 746	9 044	69 136
50 000 –	125 000	1 687	118 318	70 135	99 903	96 982	19 571	107 603
125 000 –	250 000	144	23 557	163 587	20 665	19 629	6 236	13 997
250 000 –	500 000	35	11 666	333 328	10 640	10 393	3 477	4 103
500 000 –	1 000 000
1 000 000 und mehr	
Insgesamt		8 770	316 533	36 093	267 342	262 597	48 772	273 343
Nachrichtlich: Verlustfälle		36	– 375	– 10 406	– 428	– 428	—	132

5. Unbeschränkt Lohn- und Einkommensteuerpflichtige¹⁾ in Hessen 2016 nach Größenklassen des Gesamtbetrags der Einkünfte und regionaler Gliederung

Verwaltungsbezirk Größenklassen nach dem Gesamtbetrag der Einkünfte von ... bis unter ... Euro	Steuer- pflichtige	Gesamtbetrag der Einkünfte		Einkommen	Zu ver- steuerndes Einkommen	Festgesetzte Einkommen- steuer	Nachrichtlich: Bruttolohn
		1 000 Euro	Euro je Steuer- pflichtigen				

635012 Gemünden (Wohra), Stadt

	Nullfälle	81	—	—	- 3	- 3	—	37
1 –	5 000	153	291	1 900	180	180	3	435
5 000 –	10 000	111	850	7 654	633	633	11	731
10 000 –	15 000	178	2 188	12 294	1 667	1 667	43	1 654
15 000 –	20 000	152	2 640	17 371	2 087	2 087	112	2 044
20 000 –	25 000	154	3 462	22 479	2 843	2 842	250	2 929
25 000 –	30 000	173	4 720	27 280	3 975	3 969	426	4 393
30 000 –	35 000	150	4 869	32 457	4 028	4 017	506	4 841
35 000 –	50 000	334	14 025	41 990	11 609	11 538	1 727	13 855
50 000 –	125 000	309	21 430	69 353	17 832	17 301	3 429	19 437
125 000 –	250 000
250 000 –	500 000
500 000 –	1 000 000
1 000 000 und mehr	
Insgesamt		1 824	59 516	32 629	49 309	48 481	7 792	52 439
Nachrichtlich: Verlustfälle		9	- 33	- 3 696	- 73	- 73	—	7

635013 Haina (Kloster)

	Nullfälle	49	—	—	- 3	- 3	—	25
1 –	5 000	158	271	1 715	196	196	4	403
5 000 –	10 000	99	771	7 785	579	578	6	695
10 000 –	15 000	128	1 580	12 343	1 259	1 258	30	1 213
15 000 –	20 000	106	1 849	17 446	1 441	1 441	77	1 260
20 000 –	25 000	106	2 363	22 290	1 839	1 832	158	1 985
25 000 –	30 000	106	2 919	27 536	2 403	2 399	258	2 709
30 000 –	35 000	133	4 308	32 390	3 579	3 574	482	3 955
35 000 –	50 000	273	11 493	42 100	9 479	9 382	1 473	11 372
50 000 –	125 000	361	25 164	69 708	21 076	20 491	3 968	23 312
125 000 –	250 000
250 000 –	500 000
500 000 –	1 000 000
1 000 000 und mehr	
Insgesamt		1 552	56 346	36 306	46 944	46 075	7 977	50 869
Nachrichtlich: Verlustfälle	

635014 Hatzfeld (Eder), Stadt

	Nullfälle	89	—	—	—	—	—	37
1 –	5 000	124	233	1 878	155	155	4	354
5 000 –	10 000	76	590	7 760	467	467	8	487
10 000 –	15 000	132	1 672	12 665	1 329	1 329	31	1 173
15 000 –	20 000	108	1 904	17 629	1 501	1 501	81	1 327
20 000 –	25 000	99	2 236	22 588	1 856	1 850	170	1 989
25 000 –	30 000	111	3 044	27 420	2 541	2 535	293	2 860
30 000 –	35 000	109	3 556	32 626	2 988	2 988	411	3 667
35 000 –	50 000	320	13 379	41 810	11 268	11 172	1 801	13 144
50 000 –	125 000	322	22 474	69 794	18 714	18 122	3 652	21 167
125 000 –	250 000
250 000 –	500 000
500 000 –	1 000 000
1 000 000 und mehr	
Insgesamt		1 516	55 755	36 778	46 946	46 041	8 224	48 696
Nachrichtlich: Verlustfälle		16	- 510	- 31 844	- 570	- 570	—	62

5. Unbeschränkt Lohn- und Einkommensteuerpflichtige¹⁾ in Hessen 2016 nach Größenklassen des Gesamtbetrags der Einkünfte und regionaler Gliederung

Verwaltungsbezirk Größenklassen nach dem Gesamtbetrag der Einkünfte von ... bis unter ... Euro	Steuer- pflichtige	Gesamtbetrag der Einkünfte		Einkommen	Zu ver- steuerndes Einkommen	Festgesetzte Einkommen- steuer	Nachrichtlich: Bruttolohn
		1 000 Euro	Euro je Steuer- pflichtigen				

635015 Korbach, Hansestadt, Kreisstadt

	Nullfälle	573	—	—	- 7	- 7	1	269
1 –	5 000	1 055	2 066	1 958	1 408	1 407	32	3 050
5 000 –	10 000	721	5 511	7 643	4 343	4 342	73	5 258
10 000 –	15 000	920	11 483	12 482	9 127	9 122	260	9 265
15 000 –	20 000	911	16 008	17 572	12 996	12 992	779	13 150
20 000 –	25 000	893	20 012	22 410	16 641	16 586	1 423	17 935
25 000 –	30 000	821	22 573	27 494	18 751	18 720	1 988	20 858
30 000 –	35 000	722	23 416	32 432	19 515	19 468	2 413	21 918
35 000 –	50 000	2 220	92 557	41 692	78 607	78 081	11 549	90 777
50 000 –	125 000	1 989	140 990	70 885	119 400	115 526	23 382	124 774
125 000 –	250 000	181	30 644	169 304	27 278	26 032	7 971	16 922
250 000 –	500 000	45	14 170	314 893	12 716	12 362	4 250	2 406
500 000 –	1 000 000
1 000 000 und mehr	
Insgesamt		11 065	391 924	35 420	332 762	326 556	58 491	329 648
Nachrichtlich: Verlustfälle		43	- 356	- 8 288	- 457	- 457	—	84

635016 Lichtenfels, Stadt

	Nullfälle	129	—	—	- 3	- 3	—	59
1 –	5 000	192	419	2 183	288	288	9	582
5 000 –	10 000	131	1 022	7 802	763	763	15	947
10 000 –	15 000	183	2 303	12 583	1 771	1 762	53	1 815
15 000 –	20 000	155	2 750	17 739	2 209	2 208	146	1 954
20 000 –	25 000	168	3 781	22 507	3 101	3 096	285	3 356
25 000 –	30 000	155	4 263	27 505	3 505	3 494	408	4 124
30 000 –	35 000	146	4 722	32 341	3 946	3 945	494	4 415
35 000 –	50 000	380	15 786	41 541	13 056	12 966	1 941	14 888
50 000 –	125 000	385	27 022	70 188	22 693	22 079	4 419	22 751
125 000 –	250 000
250 000 –	500 000
500 000 –	1 000 000
1 000 000 und mehr	
Insgesamt		2 057	68 224	33 167	56 556	55 568	9 231	57 292
Nachrichtlich: Verlustfälle		12	- 368	- 30 641	- 120	- 120	—	11

635017 Rosenthal, Stadt

	Nullfälle	36	—	—	- 1	- 1	—	19
1 –	5 000	90	139	1 540	83	83	1	218
5 000 –	10 000	52	401	7 704	314	314	5	295
10 000 –	15 000	87	1 085	12 476	885	885	25	775
15 000 –	20 000	75	1 312	17 493	1 028	1 028	56	943
20 000 –	25 000	69	1 551	22 485	1 256	1 240	113	1 317
25 000 –	30 000	75	2 057	27 422	1 702	1 692	182	1 864
30 000 –	35 000	68	2 215	32 567	1 827	1 812	242	2 224
35 000 –	50 000	184	7 772	42 237	6 509	6 435	1 006	7 729
50 000 –	125 000	226	16 031	70 935	13 490	13 056	2 604	14 213
125 000 –	250 000	23	3 777	164 214	3 382	3 177	1 007	2 328
250 000 –	500 000
500 000 –	1 000 000
1 000 000 und mehr	
Insgesamt		993	39 991	40 273	33 764	32 931	6 278	32 913
Nachrichtlich: Verlustfälle		6	- 69	- 11 464	- 80	- 80	—	6

5. Unbeschränkt Lohn- und Einkommensteuerpflichtige¹⁾ in Hessen 2016 nach Größenklassen des Gesamtbetrags der Einkünfte und regionaler Gliederung

Verwaltungsbezirk Größenklassen nach dem Gesamtbetrag der Einkünfte von ... bis unter ... Euro	Steuer- pflichtige	Gesamtbetrag der Einkünfte		Einkommen	Zu ver- steuerndes Einkommen	Festgesetzte Einkommen- steuer	Nachrichtlich: Bruttolohn
		1 000 Euro	Euro je Steuer- pflichtigen				

635018 Twistetal

	Nullfälle	126	—	—	— 6	— 6	—	57
1 –	5 000	258	481	1 863	330	330	13	729
5 000 –	10 000	142	1 085	7 640	829	829	21	1 060
10 000 –	15 000	182	2 276	12 504	1 754	1 754	57	1 709
15 000 –	20 000	185	3 254	17 591	2 664	2 664	186	2 786
20 000 –	25 000	154	3 486	22 635	2 882	2 873	237	2 867
25 000 –	30 000	169	4 627	27 377	3 809	3 804	406	4 107
30 000 –	35 000	153	4 944	32 314	4 159	4 158	509	4 709
35 000 –	50 000	365	15 234	41 737	12 592	12 449	1 825	14 739
50 000 –	125 000	431	30 343	70 402	25 499	24 756	4 807	25 919
125 000 –	250 000	34	5 630	165 586	5 070	4 865	1 454	1 928
250 000 –	500 000
500 000 –	1 000 000
1 000 000 und mehr	
Insgesamt		2 210	75 586	34 202	63 083	61 893	10 534	61 490
Nachrichtlich: Verlustfälle		11	– 267	– 24 278	– 305	– 305	—	130

635019 Vöhl, Marktgemeinde

	Nullfälle	164	—	—	– 9	– 9	—	79
1 –	5 000	253	463	1 830	319	319	6	643
5 000 –	10 000	200	1 525	7 626	1 199	1 199	18	1 364
10 000 –	15 000	225	2 825	12 555	2 199	2 199	52	2 025
15 000 –	20 000	215	3 743	17 408	2 975	2 974	180	2 862
20 000 –	25 000	230	5 190	22 564	4 129	4 124	340	4 388
25 000 –	30 000	213	5 830	27 371	4 845	4 844	504	5 359
30 000 –	35 000	198	6 400	32 325	5 271	5 268	652	5 928
35 000 –	50 000	511	21 452	41 980	17 990	17 810	2 731	20 778
50 000 –	125 000	474	32 190	67 912	27 223	26 575	5 195	28 996
125 000 –	250 000	35	5 650	161 433	5 042	4 772	1 432	2 698
250 000 –	500 000
500 000 –	1 000 000
1 000 000 und mehr	
Insgesamt		2 729	90 544	33 178	76 147	74 974	12 721	75 467
Nachrichtlich: Verlustfälle		7	– 55	– 7 910	– 85	– 85	—	—

635020 Volkmarsen, Stadt

	Nullfälle	118	—	—	– 7	– 7	—	59
1 –	5 000	365	705	1 931	466	466	13	1 032
5 000 –	10 000	228	1 780	7 808	1 363	1 363	23	1 636
10 000 –	15 000	265	3 324	12 542	2 559	2 559	82	2 488
15 000 –	20 000	303	5 280	17 427	4 319	4 318	251	4 459
20 000 –	25 000	292	6 560	22 464	5 488	5 482	482	6 077
25 000 –	30 000	297	8 131	27 376	6 725	6 702	697	7 711
30 000 –	35 000	242	7 755	32 046	6 524	6 507	837	7 524
35 000 –	50 000	518	21 684	41 861	18 099	17 914	2 651	20 524
50 000 –	125 000	590	41 768	70 793	35 250	33 956	6 876	36 958
125 000 –	250 000	40	6 678	166 938	5 930	5 519	1 570	2 600
250 000 –	500 000
500 000 –	1 000 000
1 000 000 und mehr	
Insgesamt		3 277	110 764	33 800	93 415	91 358	15 707	91 915
Nachrichtlich: Verlustfälle		14	– 133	– 9 469	– 75	– 75	—	13

5. Unbeschränkt Lohn- und Einkommensteuerpflichtige¹⁾ in Hessen 2016 nach Größenklassen des Gesamtbetrags der Einkünfte und regionaler Gliederung

Verwaltungsbezirk Größenklassen nach dem Gesamtbetrag der Einkünfte von ... bis unter ... Euro	Steuer- pflichtige	Gesamtbetrag der Einkünfte		Einkommen	Zu ver- steuerndes Einkommen	Festgesetzte Einkommen- steuer	Nachrichtlich: Bruttolohn
		1 000 Euro	Euro je Steuer- pflichtigen				

635021 Waldeck, Stadt

	Nullfälle	176	—	—	— 10	— 10	—	82
1 –	5 000	322	650	2 018	399	399	6	903
5 000 –	10 000	243	1 848	7 603	1 415	1 414	17	1 569
10 000 –	15 000	283	3 540	12 508	2 789	2 789	75	2 558
15 000 –	20 000	288	5 063	17 580	4 054	4 054	245	4 146
20 000 –	25 000	248	5 605	22 602	4 546	4 536	395	4 775
25 000 –	30 000	288	7 936	27 555	6 614	6 606	765	7 289
30 000 –	35 000	251	8 137	32 419	6 775	6 763	905	7 870
35 000 –	50 000	558	23 150	41 488	19 219	19 044	2 788	21 984
50 000 –	125 000	609	42 870	70 395	36 064	35 046	7 023	38 208
125 000 –	250 000	58	9 770	168 452	8 696	8 288	2 354	4 681
250 000 –	500 000
500 000 –	1 000 000
1 000 000 und mehr	
Insgesamt		3 346	117 901	35 236	99 193	97 450	17 527	96 362
Nachrichtlich: Verlustfälle		16	– 100	– 6 262	– 125	– 125	—	31

635022 Willingen (Upland)

	Nullfälle	87	—	—	– 6	– 6	—	42
1 –	5 000	301	643	2 138	373	373	10	854
5 000 –	10 000	251	1 938	7 720	1 466	1 466	26	1 777
10 000 –	15 000	292	3 683	12 615	2 941	2 937	98	2 874
15 000 –	20 000	351	6 190	17 636	5 141	5 128	341	5 340
20 000 –	25 000	327	7 332	22 422	6 190	6 189	551	6 382
25 000 –	30 000	288	7 881	27 365	6 616	6 601	710	7 543
30 000 –	35 000	219	7 101	32 424	5 959	5 955	732	6 455
35 000 –	50 000	431	17 961	41 673	14 967	14 872	2 147	16 138
50 000 –	125 000	467	33 881	72 551	28 695	27 800	5 423	24 614
125 000 –	250 000	66	10 853	164 437	9 728	9 348	2 486	3 556
250 000 –	500 000	11	3 294	299 411	3 074	3 023	960	866
500 000 –	1 000 000	10	6 530	652 960	6 159	6 091	1 768	596
1 000 000 und mehr		6	7 088	1 181 305	6 971	6 917	2 353	781
Insgesamt		3 107	114 375	36 812	98 274	96 694	17 604	77 818
Nachrichtlich: Verlustfälle		28	– 502	– 17 917	– 608	– 608	—	126

636 Werra-Meißner-Kreis

	Nullfälle	2 234	—	—	– 88	– 88	6	1 033
1 –	5 000	5 726	10 922	1 907	7 111	7 102	162	16 163
5 000 –	10 000	3 459	26 246	7 588	19 930	19 919	370	24 361
10 000 –	15 000	4 286	53 453	12 471	42 047	42 036	1 169	40 863
15 000 –	20 000	4 300	75 205	17 490	60 598	60 562	3 847	61 689
20 000 –	25 000	4 138	92 878	22 445	76 318	76 160	6 441	82 438
25 000 –	30 000	3 804	104 497	27 470	85 796	85 652	8 932	97 926
30 000 –	35 000	3 363	109 120	32 447	90 499	90 299	11 173	104 642
35 000 –	50 000	7 319	304 901	41 659	254 675	252 400	37 683	290 172
50 000 –	125 000	7 939	562 498	70 853	476 580	461 196	93 955	500 205
125 000 –	250 000	691	113 199	163 819	100 167	95 719	29 068	60 010
250 000 –	500 000	147	48 907	332 702	44 699	43 586	14 696	16 606
500 000 –	1 000 000	33	20 787	629 917	19 554	19 287	6 480	2 236
1 000 000 und mehr		16	29 034	1 814 634	28 462	28 375	9 207	1 526
Insgesamt		47 455	1 551 648	32 697	1 306 347	1 282 203	223 189	1 299 871
Nachrichtlich: Verlustfälle		222	– 1 980	– 8 921	– 2 587	– 2 587	—	726

5. Unbeschränkt Lohn- und Einkommensteuerpflichtige¹⁾ in Hessen 2016 nach Größenklassen des Gesamtbetrags der Einkünfte und regionaler Gliederung

Verwaltungsbezirk Größenklassen nach dem Gesamtbetrag der Einkünfte von ... bis unter ... Euro	Steuer- pflichtige	Gesamtbetrag der Einkünfte		Einkommen	Zu ver- steuerndes Einkommen	Festgesetzte Einkommen- steuer	Nachrichtlich: Bruttolohn
		1 000 Euro	Euro je Steuer- pflichtigen				

1 000 Euro

636001 Bad Sooden-Allendorf, Stadt

	Nullfälle	134	—	—	— 5	— 5	—	56
1 –	5 000	405	835	2 061	543	543	14	1 171
5 000 –	10 000	301	2 325	7 725	1 792	1 792	31	2 160
10 000 –	15 000	350	4 335	12 386	3 407	3 406	96	3 282
15 000 –	20 000	384	6 707	17 465	5 397	5 396	342	5 479
20 000 –	25 000	341	7 609	22 313	6 308	6 288	555	6 620
25 000 –	30 000	309	8 501	27 513	6 966	6 958	730	7 837
30 000 –	35 000	244	7 934	32 515	6 572	6 562	807	7 397
35 000 –	50 000	517	21 695	41 964	18 025	17 875	2 648	20 223
50 000 –	125 000	585	41 463	70 877	34 898	33 877	6 793	35 035
125 000 –	250 000	51	8 384	164 386	7 417	7 024	2 209	4 700
250 000 –	500 000
500 000 –	1 000 000
1 000 000 und mehr	
Insgesamt		3 634	115 455	31 771	96 159	94 456	15 777	95 339
Nachrichtlich: Verlustfälle		23	– 248	– 10 775	– 291	– 291	—	122

636002 Berkatal

	Nullfälle
1 –	5 000	80	152	1 902	102	101	1	222
5 000 –	10 000	43	323	7 523	242	242	4	239
10 000 –	15 000	76	943	12 412	716	716	18	590
15 000 –	20 000	62	1 091	17 597	864	864	53	853
20 000 –	25 000	56	1 260	22 498	1 024	1 020	84	978
25 000 –	30 000	53	1 467	27 673	1 218	1 218	128	1 359
30 000 –	35 000	56	1 827	32 621	1 516	1 507	180	1 697
35 000 –	50 000	110	4 655	42 318	3 892	3 821	589	4 256
50 000 –	125 000	140	9 904	70 741	8 297	8 047	1 588	8 590
125 000 –	250 000
250 000 –	500 000
500 000 –	1 000 000
1 000 000 und mehr	
Insgesamt		722	24 581	34 046	20 571	20 120	3 544	20 392
Nachrichtlich: Verlustfälle	

636003 Eschwege, Kreisstadt

	Nullfälle	466	—	—	– 19	– 19	1	210
1 –	5 000	1 341	2 363	1 762	1 571	1 569	34	3 597
5 000 –	10 000	713	5 340	7 490	4 015	4 013	76	5 046
10 000 –	15 000	904	11 305	12 505	8 889	8 887	255	8 978
15 000 –	20 000	946	16 515	17 458	13 382	13 378	827	13 637
20 000 –	25 000	850	19 040	22 400	15 749	15 722	1 368	17 598
25 000 –	30 000	675	18 495	27 400	15 284	15 245	1 571	17 293
30 000 –	35 000	612	19 810	32 369	16 543	16 491	2 098	19 276
35 000 –	50 000	1 277	53 018	41 517	44 578	44 139	6 631	50 292
50 000 –	125 000	1 338	95 834	71 625	81 716	78 734	16 593	84 685
125 000 –	250 000	150	24 518	163 456	21 525	20 657	6 494	12 676
250 000 –	500 000	39	12 663	324 683	11 570	11 266	4 072	4 869
500 000 –	1 000 000
1 000 000 und mehr	
Insgesamt		9 329	299 631	32 118	255 022	250 182	46 808	239 499
Nachrichtlich: Verlustfälle		33	– 268	– 8 133	– 393	– 393	—	35

5. Unbeschränkt Lohn- und Einkommensteuerpflichtige¹⁾ in Hessen 2016 nach Größenklassen des Gesamtbetrags der Einkünfte und regionaler Gliederung

Verwaltungsbezirk Größenklassen nach dem Gesamtbetrag der Einkünfte von ... bis unter ... Euro	Steuer- pflichtige	Gesamtbetrag der Einkünfte		Einkommen	Zu ver- steuerndes Einkommen	Festgesetzte Einkommen- steuer	Nachrichtlich: Bruttolohn
		1 000 Euro	Euro je Steuer- pflichtigen				

636004 Großalmerode, Stadt

	Nullfälle	171	—	—	— 10	— 10	—	75
1 –	5 000	353	740	2 097	491	490	10	1 115
5 000 –	10 000	220	1 671	7 597	1 321	1 317	22	1 669
10 000 –	15 000	288	3 616	12 556	2 875	2 875	70	2 850
15 000 –	20 000	259	4 508	17 405	3 666	3 661	225	3 783
20 000 –	25 000	267	5 983	22 409	4 949	4 943	424	5 372
25 000 –	30 000	245	6 725	27 447	5 592	5 590	592	6 287
30 000 –	35 000	255	8 293	32 520	7 042	7 031	912	8 066
35 000 –	50 000	561	23 246	41 437	19 386	19 249	2 829	22 546
50 000 –	125 000	551	38 886	70 573	32 939	31 864	6 595	36 726
125 000 –	250 000	38	6 251	164 501	5 566	5 328	1 673	3 699
250 000 –	500 000
500 000 –	1 000 000
1 000 000 und mehr	
Insgesamt		3 219	104 817	32 562	88 444	86 914	14 952	93 998
Nachrichtlich: Verlustfälle		10	– 220	– 22 046	– 256	– 256	—	144

636005 Herleshausen

	Nullfälle	60	—	—	— 6	— 6	—	30
1 –	5 000	133	258	1 943	192	192	6	391
5 000 –	10 000	84	631	7 509	465	465	7	513
10 000 –	15 000	109	1 371	12 576	1 071	1 071	31	1 104
15 000 –	20 000	126	2 194	17 413	1 750	1 750	112	1 766
20 000 –	25 000	103	2 315	22 477	1 944	1 939	178	2 057
25 000 –	30 000	96	2 653	27 632	2 195	2 189	245	2 589
30 000 –	35 000	123	4 003	32 543	3 368	3 363	435	3 811
35 000 –	50 000	224	9 326	41 633	7 732	7 662	1 182	9 195
50 000 –	125 000	220	15 322	69 644	12 881	12 555	2 444	13 651
125 000 –	250 000	17	2 644	155 536	2 141	2 047	515	1 031
250 000 –	500 000
500 000 –	1 000 000
1 000 000 und mehr	
Insgesamt		1 302	43 118	33 117	35 974	35 411	5 951	36 960
Nachrichtlich: Verlustfälle		9	– 90	– 9 954	– 122	– 122	—	52

636006 Hessisch Lichtenau, Stadt

	Nullfälle	282	—	—	— 10	— 10	1	116
1 –	5 000	668	1 429	2 139	921	920	25	2 100
5 000 –	10 000	407	3 054	7 503	2 300	2 299	42	3 092
10 000 –	15 000	487	6 089	12 503	4 800	4 799	123	4 855
15 000 –	20 000	513	9 010	17 563	7 274	7 268	421	7 445
20 000 –	25 000	471	10 559	22 419	8 561	8 554	697	9 086
25 000 –	30 000	480	13 172	27 441	10 724	10 712	1 036	11 949
30 000 –	35 000	406	13 177	32 456	10 911	10 894	1 283	12 566
35 000 –	50 000	970	40 648	41 905	33 909	33 630	5 134	39 701
50 000 –	125 000	1 033	71 994	69 694	60 931	59 370	11 895	65 774
125 000 –	250 000	69	11 545	167 317	10 184	9 711	3 014	6 492
250 000 –	500 000
500 000 –	1 000 000
1 000 000 und mehr	
Insgesamt		5 804	188 096	32 408	157 471	154 968	25 849	165 310
Nachrichtlich: Verlustfälle		16	– 110	– 6 897	– 147	– 147	—	54

5. Unbeschränkt Lohn- und Einkommensteuerpflichtige¹⁾ in Hessen 2016 nach Größenklassen des Gesamtbetrags der Einkünfte und regionaler Gliederung

Verwaltungsbezirk Größenklassen nach dem Gesamtbetrag der Einkünfte von ... bis unter ... Euro	Steuer- pflichtige	Gesamtbetrag der Einkünfte		Einkommen	Zu ver- steuerndes Einkommen	Festgesetzte Einkommen- steuer	Nachrichtlich: Bruttolohn
		1 000 Euro	Euro je Steuer- pflichtigen				

636007 Meinhard

	Nullfälle	120	—	—	— 14	— 14	—	57
1 –	5 000	308	454	1 473	299	299	6	703
5 000 –	10 000	152	1 122	7 379	842	842	19	1 034
10 000 –	15 000	170	2 120	12 469	1 689	1 685	77	1 540
15 000 –	20 000	204	3 544	17 374	2 813	2 807	265	2 834
20 000 –	25 000	208	4 693	22 563	3 808	3 797	330	4 037
25 000 –	30 000	196	5 392	27 512	4 406	4 386	435	5 113
30 000 –	35 000	140	4 520	32 286	3 727	3 716	450	4 143
35 000 –	50 000	366	15 091	41 231	12 663	12 545	1 801	14 296
50 000 –	125 000	407	28 504	70 033	24 429	23 655	4 749	25 526
125 000 –	250 000	33	5 190	157 259	4 486	4 333	1 262	2 540
250 000 –	500 000
500 000 –	1 000 000
1 000 000 und mehr	
Insgesamt		2 315	77 563	33 504	65 673	64 505	11 606	62 642
Nachrichtlich: Verlustfälle		9	– 84	– 9 357	– 107	– 107	—	17

636008 Meißner

	Nullfälle	73	—	—	—	—	—	34
1 –	5 000	184	327	1 776	195	194	3	471
5 000 –	10 000	99	766	7 736	545	545	9	587
10 000 –	15 000	135	1 686	12 486	1 266	1 266	27	1 081
15 000 –	20 000	108	1 873	17 340	1 529	1 528	101	1 652
20 000 –	25 000	112	2 544	22 713	2 067	2 067	182	2 345
25 000 –	30 000	115	3 204	27 858	2 594	2 586	270	3 024
30 000 –	35 000	90	2 912	32 358	2 336	2 326	283	2 725
35 000 –	50 000	231	9 718	42 071	8 065	7 951	1 225	9 319
50 000 –	125 000	266	18 779	70 598	15 839	15 297	3 081	17 044
125 000 –	250 000	20	3 595	179 731	3 248	3 137	894	1 606
250 000 –	500 000
500 000 –	1 000 000
1 000 000 und mehr	
Insgesamt		1 439	50 329	34 975	42 447	41 587	7 575	40 272
Nachrichtlich: Verlustfälle		8	– 27	– 3 401	– 51	– 51	—	41

636009 Neu-Eichenberg

	Nullfälle	37	—	—	– 3	– 3	—	19
1 –	5 000	82	176	2 148	92	92	3	254
5 000 –	10 000	64	505	7 892	382	381	4	447
10 000 –	15 000	81	1 034	12 761	811	811	18	698
15 000 –	20 000	67	1 182	17 648	964	964	60	1 002
20 000 –	25 000	79	1 782	22 553	1 471	1 471	138	1 556
25 000 –	30 000	77	2 106	27 349	1 709	1 709	178	1 989
30 000 –	35 000	65	2 126	32 702	1 788	1 783	236	2 006
35 000 –	50 000	153	6 391	41 773	5 353	5 311	802	5 984
50 000 –	125 000	170	12 271	72 179	10 416	10 003	2 120	11 216
125 000 –	250 000
250 000 –	500 000
500 000 –	1 000 000
1 000 000 und mehr	
Insgesamt		899	32 095	35 700	27 075	26 503	4 805	28 195
Nachrichtlich: Verlustfälle		7	– 16	– 2 274	– 30	– 30	—	13

5. Unbeschränkt Lohn- und Einkommensteuerpflichtige¹⁾ in Hessen 2016 nach Größenklassen des Gesamtbetrags der Einkünfte und regionaler Gliederung

Verwaltungsbezirk Größenklassen nach dem Gesamtbetrag der Einkünfte von ... bis unter ... Euro	Steuer- pflichtige	Gesamtbetrag der Einkünfte		Einkommen	Zu ver- steuerndes Einkommen	Festgesetzte Einkommen- steuer	Nachrichtlich: Bruttolohn
		1 000 Euro	Euro je Steuer- pflichtigen				

636010 Ringgau

	Nullfälle	60	—	—	- 3	- 3	—	28
1 –	5 000	148	230	1 557	150	150	3	399
5 000 –	10 000	115	898	7 806	690	689	12	774
10 000 –	15 000	113	1 390	12 300	1 099	1 098	29	1 009
15 000 –	20 000	145	2 543	17 537	2 010	2 009	114	1 940
20 000 –	25 000	124	2 794	22 535	2 276	2 276	203	2 537
25 000 –	30 000	122	3 342	27 395	2 740	2 738	309	3 283
30 000 –	35 000	120	3 906	32 548	3 196	3 195	404	3 806
35 000 –	50 000	241	10 015	41 558	8 285	8 231	1 202	9 487
50 000 –	125 000	231	15 993	69 234	13 429	13 053	2 557	13 808
125 000 –	250 000
250 000 –	500 000
500 000 –	1 000 000
1 000 000 und mehr	
Insgesamt		1 440	44 941	31 209	37 314	36 658	5 852	38 402
Nachrichtlich: Verlustfälle		8	- 51	- 6 389	- 80	- 80	—	58

636011 Sontra, Stadt

	Nullfälle	140	—	—	- 1	- 1	—	71
1 –	5 000	340	695	2 045	446	446	14	996
5 000 –	10 000	265	2 036	7 682	1 591	1 591	26	1 894
10 000 –	15 000	339	4 206	12 407	3 308	3 307	97	3 116
15 000 –	20 000	299	5 229	17 489	4 270	4 263	255	4 344
20 000 –	25 000	317	7 153	22 565	5 929	5 904	480	6 683
25 000 –	30 000	320	8 788	27 463	7 317	7 311	752	8 428
30 000 –	35 000	272	8 815	32 408	7 244	7 238	833	8 483
35 000 –	50 000	552	22 848	41 391	18 942	18 863	2 705	21 339
50 000 –	125 000	479	33 728	70 414	28 397	27 475	5 459	29 245
125 000 –	250 000	48	7 853	163 598	6 961	6 641	1 891	3 554
250 000 –	500 000
500 000 –	1 000 000
1 000 000 und mehr	
Insgesamt		3 380	106 566	31 528	89 367	87 964	14 125	89 154
Nachrichtlich: Verlustfälle		16	- 49	- 3 061	- 79	- 79	—	20

636012 Waldkappel, Stadt

	Nullfälle	81	—	—	- 1	- 1	—	39
1 –	5 000	191	376	1 970	243	243	6	553
5 000 –	10 000	150	1 165	7 765	880	880	14	1 040
10 000 –	15 000	177	2 226	12 574	1 743	1 743	49	1 631
15 000 –	20 000	165	2 927	17 737	2 346	2 345	147	2 411
20 000 –	25 000	187	4 201	22 463	3 454	3 437	266	3 627
25 000 –	30 000	171	4 709	27 538	3 909	3 904	431	4 603
30 000 –	35 000	147	4 763	32 399	3 923	3 922	497	4 689
35 000 –	50 000	366	15 228	41 606	12 766	12 626	1 903	14 554
50 000 –	125 000	374	26 538	70 956	22 258	21 508	4 179	22 563
125 000 –	250 000	32	5 149	160 905	4 564	4 379	1 221	2 539
250 000 –	500 000
500 000 –	1 000 000
1 000 000 und mehr	
Insgesamt		2 048	70 426	34 388	59 059	57 935	9 722	59 214
Nachrichtlich: Verlustfälle		13	- 72	- 5 504	- 101	- 101	—	12

5. Unbeschränkt Lohn- und Einkommensteuerpflichtige¹⁾ in Hessen 2016 nach Größenklassen des Gesamtbetrags der Einkünfte und regionaler Gliederung

Verwaltungsbezirk Größenklassen nach dem Gesamtbetrag der Einkünfte von ... bis unter ... Euro	Steuer- pflichtige	Gesamtbetrag der Einkünfte		Einkommen	Zu ver- steuerndes Einkommen	Festgesetzte Einkommen- steuer	Nachrichtlich: Bruttolohn
		1 000 Euro	Euro je Steuer- pflichtigen				

636013 Wanfried, Stadt

	Nullfälle	146	—	—	— 3	— 3	—	73
1 –	5 000	283	420	1 484	238	238	6	706
5 000 –	10 000	124	952	7 679	743	743	22	904
10 000 –	15 000	173	2 180	12 602	1 721	1 721	50	1 589
15 000 –	20 000	197	3 449	17 509	2 751	2 751	217	2 821
20 000 –	25 000	176	3 934	22 352	3 232	3 216	272	3 562
25 000 –	30 000	152	4 169	27 426	3 304	3 292	309	3 826
30 000 –	35 000	126	4 103	32 562	3 479	3 479	407	4 058
35 000 –	50 000	269	11 149	41 447	9 305	9 189	1 365	10 460
50 000 –	125 000	307	21 847	71 162	18 545	17 928	3 560	18 930
125 000 –	250 000
250 000 –	500 000
500 000 –	1 000 000
1 000 000 und mehr	
Insgesamt		1 984	58 493	29 482	49 002	47 996	7 734	49 264
Nachrichtlich: Verlustfälle		8	– 29	– 3 629	– 50	– 50	—	10

636014 Wehretal

	Nullfälle	132	—	—	– 3	– 3	—	65
1 –	5 000	259	462	1 784	313	313	5	717
5 000 –	10 000	124	932	7 520	713	713	12	860
10 000 –	15 000	191	2 404	12 584	1 904	1 904	50	1 861
15 000 –	20 000	200	3 477	17 385	2 791	2 790	174	2 704
20 000 –	25 000	214	4 805	22 454	3 955	3 944	318	4 127
25 000 –	30 000	201	5 474	27 231	4 519	4 503	508	5 214
30 000 –	35 000	176	5 719	32 495	4 737	4 726	569	5 519
35 000 –	50 000	399	16 713	41 887	13 930	13 793	2 025	15 913
50 000 –	125 000	491	35 250	71 792	30 058	28 910	6 002	32 353
125 000 –	250 000	33	5 103	154 640	4 520	4 278	1 196	2 906
250 000 –	500 000
500 000 –	1 000 000
1 000 000 und mehr	
Insgesamt		2 428	85 072	35 038	71 913	70 282	12 211	73 055
Nachrichtlich: Verlustfälle		11	– 74	– 6 724	– 99	– 99	—	67

636015 Weißenborn

	Nullfälle
1 –	5 000	60	98	1 630	67	67	3	151
5 000 –	10 000	49	369	7 538	263	263	6	330
10 000 –	15 000	50	632	12 639	469	468	11	507
15 000 –	20 000	39	704	18 060	551	551	31	589
20 000 –	25 000	53	1 189	22 434	953	953	62	1 022
25 000 –	30 000	25	687	27 464	571	571	64	696
30 000 –	35 000	43	1 384	32 183	1 140	1 129	136	1 284
35 000 –	50 000	54	2 245	41 577	1 879	1 861	265	2 284
50 000 –	125 000	74	5 110	69 055	4 335	4 164	823	4 680
125 000 –	250 000
250 000 –	500 000
500 000 –	1 000 000
1 000 000 und mehr	
Insgesamt		480	13 195	27 490	10 944	10 700	1 632	11 864
Nachrichtlich: Verlustfälle	

5. Unbeschränkt Lohn- und Einkommensteuerpflichtige¹⁾ in Hessen 2016 nach Größenklassen des Gesamtbetrags der Einkünfte und regionaler Gliederung

Verwaltungsbezirk Größenklassen nach dem Gesamtbetrag der Einkünfte von ... bis unter ... Euro	Steuer- pflichtige	Gesamtbetrag der Einkünfte		Einkommen	Zu ver- steuerndes Einkommen	Festgesetzte Einkommen- steuer	Nachrichtlich: Bruttolohn
		1 000 Euro	Euro je Steuer- pflichtigen				

1 000 Euro

636016 Witzenhausen, Stadt

	Nullfälle	271	—	—	– 9	– 9	1	126
1 –	5 000	891	1 906	2 139	1 248	1 246	25	2 618
5 000 –	10 000	549	4 157	7 571	3 146	3 144	64	3 773
10 000 –	15 000	643	7 917	12 313	6 279	6 278	168	6 172
15 000 –	20 000	586	10 252	17 495	8 239	8 238	501	8 428
20 000 –	25 000	580	13 018	22 444	10 637	10 630	885	11 230
25 000 –	30 000	567	15 614	27 537	12 749	12 740	1 375	14 434
30 000 –	35 000	488	15 830	32 439	12 977	12 939	1 644	15 114
35 000 –	50 000	1 029	42 915	41 705	35 966	35 653	5 377	40 323
50 000 –	125 000	1 273	91 077	71 545	77 210	74 755	15 518	80 379
125 000 –	250 000	123	20 670	168 048	18 524	17 709	5 542	11 374
250 000 –	500 000	26	8 585	330 176	7 949	7 764	2 553	2 068
500 000 –	1 000 000
1 000 000 und mehr	
I n s g e s a m t		7 032	237 269	33 741	199 913	196 021	35 045	196 309
Nachrichtlich: Verlustfälle		42	– 538	– 12 817	– 621	– 621	—	35

1) Einschließlich der Steuerfälle/Steuerpflichtigen ohne Einkommensteueranmeldung, soweit Werte in der elektronischen Lohnsteuerbescheinigung enthalten waren.

6. Ranking der kreisfreien Städte und Landkreise mit Einkommensmillionären¹⁾ in Hessen 2016

AGS	Verwaltungsbezirk	Steuerpflichtige Einkommensmillionäre		Gesamtbetrag der Einkünfte		Festzusetzende Steuern	Einkommensmillionäre je 10 000 Steuerpflichtigen insgesamt	nachrichtlich: Steuerpflichtige insgesamt	Einkommensmillionäre je 10 000 Einwohner	nachrichtlich: Einwohner am 31.12.2016
		Anzahl	1 000 Euro	Euro je Steuerpflichtigen	1 000 Euro					
		Anzahl								
434	Hochtaunuskreis	360	970 810	2 696 695	326 362	30,2	119 246	15,3	234 991	
412	Frankfurt am Main, Stadt	438	951 373	2 172 085	388 182	11,5	380 064	5,9	736 414	
414	Wiesbaden, Landeshauptstadt	118	405 455	3 436 056	172 490	8,1	145 430	4,3	277 619	
436	Main-Taunus-Kreis	93	194 729	2 093 858	76 733	7,5	123 505	3,9	235 708	
411	Darmstadt, Wissenschaftsstadt	54	197 525	3 657 878	78 404	6,6	82 203	3,4	157 437	
631	Landkreis Fulda	64	146 421	2 287 836	48 690	5,9	109 111	2,9	221 170	
531	Landkreis Gießen	74	126 814	1 713 709	43 827	5,8	127 819	2,8	265 699	
439	Rheingau-Taunus-Kreis	50	120 299	2 405 987	40 728	5,4	92 830	2,7	185 668	
440	Wetteraukreis	75	179 735	2 396 472	62 425	5,0	151 174	2,5	303 914	
438	Landkreis Offenbach	86	203 737	2 369 034	82 417	4,8	178 189	2,5	349 982	
432	Landkreis Darmstadt-Dieburg	69	219 843	3 186 133	82 631	4,6	151 412	2,3	294 744	
533	Landkreis Limburg-Weilburg	38	75 621	1 990 035	25 877	4,6	82 155	2,2	172 120	
431	Landkreis Bergstraße	55	92 322	1 678 574	34 404	4,0	136 421	2,1	267 935	
611	Kassel, documenta-Stadt	41	76 110	1 856 348	24 529	4,0	101 514	2,1	199 062	
534	Landkreis Marburg-Biedenkopf	47	119 066	2 533 309	77 338	3,9	121 339	1,9	245 013	
532	Lahn-Dill-Kreis	46	233 410	5 074 140	75 646	3,8	121 726	1,8	254 074	
435	Main-Kinzig-Kreis	73	341 402	4 676 741	110 122	3,5	209 726	1,8	416 715	
636	Werra-Meißner-Kreis	16	29 034	1 814 634	9 207	3,4	47 455	1,6	100 965	
635	Landkreis Waldeck-Frankenberg	23	42 832	1 862 274	15 385	3,0	76 596	1,5	157 967	
632	Landkreis Hersfeld-Rotenburg	17	37 871	2 227 723	12 386	2,8	60 000	1,4	121 037	
634	Schwalim-Eder-Kreis	25	73 155	2 926 188	25 678	2,8	89 619	1,4	181 105	
633	Landkreis Kassel	27	57 196	2 118 363	21 093	2,3	117 025	1,1	236 905	
413	Offenbach am Main, Stadt	14	22 939	1 638 490	7 952	2,2	64 930	1,1	124 589	
433	Landkreis Groß-Gerau	28	58 993	2 106 891	20 904	2,0	138 530	1,0	269 045	
535	Vogelsbergkreis	8	13 340	1 667 559	4 059	1,6	50 672	0,7	106 737	
437	Odenwaldkreis	7	9 287	1 326 694	3 242	1,5	48 116	0,7	96 473	

1) Unbeschränkt Lohn- und Einkommenssteuerpflichtige mit einem Gesamtbetrag der Einkünfte von 1 Million Euro oder mehr

7. Ranking der Gemeinden mit mindestens sechs Einkommensmillionären¹⁾ in Hessen 2016

Rang	AGS	Verwaltungsbezirk	Steuerpflichtige Einkommensmillionäre		Gesamtbetrag der Einkünfte		Festzusetzende Steuern	Einkommensmillionäre je 10.000 Steuerpflichtigen insgesamt	nachrichtlich: Steuerpflichtige insgesamt	Einkommensmillionäre je 10.000 Einwohner	nachrichtlich: Einwohner am 31.12.2016
			Anzahl	1 000 Euro	Euro je Steuerpflichtigen	1 000 Euro					
1	434005	Königstein im Taunus, Stadt	90	176 476	1 960 846	73 094	109,1	8 249	54,6	16 474	
2	434006	Kronberg im Taunus, Stadt	65	109 952	1 691 562	44 778	67,2	9 666	35,6	18 275	
3	434001	Bad Homburg v. d. Höhe, Stadt	113	516 350	4 569 471	144 037	40,3	28 030	21,0	53 707	
4	436001	Bad Soden am Taunus, Stadt	39	69 872	1 791 595	27 885	31,8	12 269	17,4	22 393	
5	432022	Seeheim-Jugenheim	20	64 153	3 207 627	21 771	24,4	8 193	12,2	16 368	
6	635022	Willingen (Upland)	6	7 088	1 181 305	2 353	19,3	3 107	9,9	6 061	
7	434008	Oberursel (Taunus), Stadt	41	74 268	1 811 414	29 222	17,5	23 420	8,9	45 849	
8	438002	Dreieich, Stadt	36	78 355	2 176 541	35 394	16,9	21 310	8,8	41 042	
9	533006	Elz	6	15 700	2 616 691	5 973	15,4	3 894	7,3	8 188	
10	432004	Dieburg, Stadt	12	69 848	5 820 683	28 067	15,2	7 891	7,7	15 592	
11	434012	Wehrheim	7	14 974	2 139 147	5 896	14,8	4 743	7,4	9 405	
12	434002	Friedrichsdorf, Stadt	18	26 991	1 499 524	9 685	14,0	12 871	7,1	25 284	
13	531002	Biebertal	7	9 099	1 299 816	2 969	13,5	5 172	6,9	10 123	
14	440002	Bad Nauheim, Stadt	21	52 861	2 517 193	19 259	13,5	15 599	6,6	31 924	
15	631017	Künzell	10	26 038	2 603 801	8 724	12,0	8 301	6,1	16 431	
16	412000	Frankfurt am Main, Stadt	438	951 373	2 172 085	388 182	11,5	380 064	5,9	736 414	
17	531011	Lich, Stadt	7	12 751	1 821 594	4 119	10,5	6 641	5,3	13 301	
18	440003	Bad Vilbel, Stadt	18	46 166	2 564 781	16 639	10,3	17 508	5,4	33 458	
19	438005	Heusenstamm, Stadt	10	20 767	2 076 725	6 659	10,2	9 798	5,3	18 932	
20	436008	Kelkheim (Taunus), Stadt	15	33 266	2 217 731	13 152	10,1	14 830	5,2	28 691	
21	432014	Mühlital	7	17 350	2 478 615	5 783	9,7	7 194	5,0	13 863	
22	440023	Rosbach v. d. Höhe, Stadt	6	9 732	1 621 997	3 059	9,5	6 348	4,9	12 262	
23	531006	Grünberg, Stadt	6	13 945	2 324 176	5 375	9,2	6 557	4,4	13 717	
24	439003	Eitville am Rhein, Stadt	8	17 253	2 156 578	4 671	9,1	8 752	4,7	16 999	
25	435025	Schlüchtern, Stadt	7	10 444	1 491 941	3 179	9,0	7 796	4,4	15 911	
26	631020	Petersberg	7	15 061	2 151 531	6 138	8,9	7 884	4,4	15 737	
27	436007	Hofheim am Taunus, Kreisstadt.	18	39 271	2 181 707	16 053	8,7	20 758	4,6	39 517	
28	534014	Marburg, Universitätsstadt	31	87 866	2 834 378	66 276	8,6	36 194	4,2	74 675	

7. Ranking der Gemeinden mit mindestens sechs Einkommensmillionären¹⁾ in Hessen 2016

Rang	AGS	Verwaltungsbezirk	Steuerpflichtige Einkommensmillionäre		Gesamtbetrag der Einkünfte		Festzusetzende Steuern	Einkommensmillionäre je 10 000 Steuerpflichtigen insgesamt	nachrichtlich: Steuerpflichtige insgesamt	Einkommensmillionäre je 10 000 Einwohner	nachrichtlich: Einwohner am 31.12.2016
			Anzahl	1 000 Euro	Euro je Steuerpflichtigen	1 000 Euro					
29	414000	Wiesbaden, Landeshauptstadt	118	405 455	3 436 056	172 490	8,1	145 430	4,3	277 619	
30	431002	Bensheim, Stadt	16	25 315	1 582 205	9 487	8,0	19 997	4,0	40 168	
31	439011	Niedermhausen	6	9 929	1 654 750	3 806	8,0	7 518	4,1	14 653	
32	431011	Heppenheim (Bergstraße), Kreisstadt	9	14 882	1 653 602	6 194	6,9	12 992	3,5	25 725	
33	532011	Haiger, Stadt	6	22 699	3 783 125	8 556	6,8	8 795	3,1	19 316	
34	411000	Darmstadt, Wissenschaftsstadt	54	197 525	3 657 878	78 404	6,6	82 203	3,4	157 437	
35	439008	Idstein, Hochschulstadt	8	47 246	5 905 788	15 631	6,5	12 395	3,3	24 558	
36	431020	Viernheim, Stadt	11	16 453	1 495 698	5 943	6,4	17 081	3,2	34 100	
37	532012	Herborn, Stadt	6	13 016	2 169 401	4 785	6,1	9 847	2,9	20 618	
38	632002	Bad Hersfeld, Kreisstadt	9	22 600	2 511 079	7 786	6,1	14 774	3,0	29 615	
39	440012	Karben, Stadt	7	14 322	2 046 049	4 280	6,1	11 552	3,2	22 211	
40	435010	Gelnhausen, Barbarossastadt, Kreisstadt	7	17 266	2 466 636	5 911	5,9	11 785	3,1	22 796	
41	631009	Fulda, Stadt	19	51 631	2 717 445	15 943	5,8	32 946	2,8	67 466	
42	438010	Obertshausen, Stadt	7	15 714	2 244 878	4 989	5,6	12 585	2,8	24 573	
43	531005	Gießen, Universitätsstadt	21	41 933	1 996 799	13 769	5,2	40 076	2,4	86 543	
44	438011	Rodgau, Stadt	11	15 828	1 438 866	6 241	4,9	22 316	2,5	44 465	
45	439015	Taunusstein, Stadt	7	10 480	1 497 166	3 490	4,9	14 328	2,4	29 470	
46	533009	Limburg a. d. Lahn, Kreisstadt	8	11 218	1 402 243	3 376	4,7	16 877	2,3	34 808	
47	433006	Groß-Gerau, Stadt	6	9 616	1 602 717	3 116	4,7	12 689	2,4	24 695	
48	611000	Kassel, documenta-Stadt	41	76 110	1 856 348	24 529	4,0	101 514	2,1	199 062	
49	433008	Mörfelden-Walldorf, Stadt	6	14 467	2 411 141	4 964	3,4	17 493	1,8	34 135	
50	435019	Maintal, Stadt	6	14 838	2 472 927	6 127	3,0	20 289	1,5	38 739	
51	532023	Wetzlar, Stadt	6	8 836	1 472 634	3 023	2,4	24 679	1,1	52 446	
52	435014	Hanau, Brüder-Grimm-Stadt	11	23 884	2 171 286	8 868	2,4	46 278	1,2	95 370	
53	413000	Offenbach am Main, Stadt	14	22 939	1 638 490	7 952	2,2	64 930	1,1	124 589	
54	433012	Rüsselsheim, Stadt	6	18 940	3 156 613	7 273	1,8	32 555	0,9	64 022	

¹⁾ Unbeschränkt Lohn- und Einkommensteuerpflichtige mit einem Gesamtbetrag der Einkünfte von 1 Million Euro oder mehr