



## Statistische Berichte



Kennziffer: D II 1-1 - j/19

2., korrigierte Auflage, August 2021

# Rechtliche Einheiten und Niederlassungen in Hessen

Ergebnisse des Unternehmensregisters, Stand: 30.09.2020

## Hessisches Statistisches Landesamt, Wiesbaden

2., korrigierte Auflage, August 2021

Korrekturen ausgeführt auf Seiten 307 bis 309, 318 bis 320, 329 bis 331 und 340 bis 342.

Änderungen ergeben sich darüber hinaus aufgrund von Rundungsunterschieden.

### Impressum

Dienstgebäude: Rheinstraße 35/37, 65185 Wiesbaden

Briefadresse: 65175 Wiesbaden

### Kontakt für Fragen und Anregungen zu diesem Bericht

Bastian Russler 0611 3802-170

Dr. Benjamin Hampf 0611 3802-468

Uwe Ramolla 0611 3802-174

E-Mail [urs@statistik.hessen.de](mailto:urs@statistik.hessen.de)

Telefax 0611 3802-198

Internet <https://statistik.hessen.de>

### Copyright

© Hessisches Statistisches Landesamt, Wiesbaden, 2021

Vervielfältigung und Verbreitung, auch auszugsweise, mit Quellenangabe gestattet.

### Allgemeine Geschäftsbedingungen

Die Allgemeinen Geschäftsbedingungen sind unter

<https://statistik.hessen.de/ueber-uns/agb-und-impressum/agb>

abrufbar.

### Zeichenerklärungen

- = genau Null (nichts vorhanden) bzw. keine Veränderung eingetreten
- 0 = Zahlenwert ungleich Null, Betrag jedoch kleiner als die Hälfte von 1 in der letzten besetzten Stelle
- . = Zahlenwert unbekannt oder geheim zu halten
- . . . = Zahlenwert lag bei Redaktionsschluss noch nicht vor
- () = Aussagewert eingeschränkt, da der Zahlenwert statistisch unsicher ist
- / = keine Angabe, da Zahlenwert nicht sicher genug
- x = Tabellenfeld gesperrt, weil Aussage nicht sinnvoll  
(oder bei Veränderungsrate ist die Ausgangszahl kleiner als 100)
- D = Durchschnitt
- s = geschätzte Zahl
- p = vorläufige Zahl
- r = berichtigte Zahl

Aus Gründen der Übersichtlichkeit sind nur negative Veränderungsrate und Salden mit einem Vorzeichen versehen. Positive Veränderungsrate und Salden sind ohne Vorzeichen.

Im Allgemeinen ist ohne Rücksicht auf die Endsumme auf- bzw. abgerundet worden.

Das Ergebnis der Summierung der Einzelzahlen kann deshalb geringfügig von der Endsumme abweichen.

## Inhalt

	Seite
<b>I. Grundlagen und Methoden</b>	<b>3</b>
<b>II. Abbildungen</b>	
1. Anzahl der Rechtlichen Einheiten und Niederlassungen in Hessen (Berichtsjahr 2010 bis 2019)	11
2. Anteil der Rechtlichen Einheiten in Hessen im Jahr 2019 nach Wirtschaftsbereichen	12
3. Anzahl der Rechtlichen Einheiten und Niederlassungen in Hessen im Jahr 2019 nach Verwaltungsbezirken	13
<b>III. Tabellenteil</b>	
1.1. Rechtliche Einheiten mit abhängig Beschäftigten und Umsatz in Hessen 2019 nach ausgewählten Wirtschaftsabschnitten	14
1.2. Abhängig Beschäftigte der Rechtlichen Einheiten in Hessen 2019 nach ausgewählten Wirtschaftsabschnitten und Größenklassen der abhängig Beschäftigten	15
2.1. Niederlassungen mit abhängig Beschäftigten in Hessen 2019 nach ausgewählten Wirtschaftsabschnitten	16
2.2. Abhängig Beschäftigte der Niederlassungen in Hessen 2019 nach ausgewählten Wirtschaftsabschnitten und Größenklassen der abhängig Beschäftigten	17
3.1. Rechtliche Einheiten mit abhängig Beschäftigten in Hessen 2019 nach ausgewählten Wirtschaftsabschnitten und Verwaltungsbezirken	18
3.2. Rechtliche Einheiten in Hessen 2019 nach ausgewählten Wirtschaftsabschnitten, Größenklassen der abhängig Beschäftigten und Verwaltungsbezirken	34
4.1. Niederlassungen mit abhängig Beschäftigten in Hessen 2019 nach ausgewählten Wirtschaftsabschnitten und Verwaltungsbezirken	50
4.2. Niederlassungen in Hessen 2019 nach ausgewählten Wirtschaftsabschnitten, Größenklassen der abhängig Beschäftigten und Verwaltungsbezirken	66
5. Rechtliche Einheiten in Hessen 2019 nach ausgewählten Wirtschaftsabteilungen und Größenklassen der abhängig Beschäftigten	82
6. Niederlassungen in Hessen 2019 nach ausgewählten Wirtschaftsabteilungen und Größenklassen der abhängig Beschäftigten	85
7. Rechtliche Einheiten mit abhängig Beschäftigten in Hessen 2019 nach ausgewählten Wirtschaftsabteilungen und Verwaltungsbezirken	88
8. Niederlassungen mit abhängig Beschäftigten in Hessen 2019 nach ausgewählten Wirtschaftsabteilungen und Verwaltungsbezirken	174

9. Rechtliche Einheiten mit abhängig Beschäftigten und Umsatz in Hessen 2019 nach ausgewählten Wirtschaftsklassen	260
10. Niederlassungen mit abhängig Beschäftigten in Hessen 2019 nach ausgewählten Wirtschaftsklassen	280
11.1. Rechtliche Einheiten mit abhängig Beschäftigten in Hessen 2019 nach Gemeinden	300
11.2. Rechtliche Einheiten in Hessen 2019 nach Gemeinden und Größenklassen der abhängig Beschäftigten	311
12.1. Niederlassungen mit abhängig Beschäftigten in Hessen 2019 nach Gemeinden	322
12.2. Niederlassungen in Hessen 2019 nach Gemeinden und Größenklassen der abhängig Beschäftigten	333
<b>IV. Anhang</b>	
Gliederung der Klassifikation der Wirtschaftszweige, Ausgabe 2008 (WZ 2008)	344

# Grundlagen und Methoden

## Begriffserläuterungen

### Niederlassung

Eine Niederlassung ist eine örtlich abgegrenzte Einheit, die einer Rechtlichen Einheit zugeordnet ist. Sie ist rechtlich unselbstständig.

### Rechtliche Einheit

Eine Rechtliche Einheit wird in der deutschen amtlichen Statistik als kleinste rechtlich selbstständige Einheit definiert, die aus handels- bzw. steuerrechtlichen Gründen Bücher führt. Ferner muss die Rechtliche Einheit eine jährliche Feststellung des Vermögensbestandes bzw. des Erfolgs der wirtschaftlichen Tätigkeit vornehmen. Hierzu zählt auch die Ausübung einer freiberuflichen Tätigkeit.

Eine Rechtliche Einheit ist demnach eine natürliche Person, die wirtschaftlich tätig ist, eine juristische Person oder eine Personenvereinigung. Betrachtet werden also beispielsweise eine Aktiengesellschaft, Gesellschaft mit beschränkter Haftung, Offene Handelsgesellschaft oder Einzelunternehmer.

### Unternehmen

Das Unternehmen entspricht der kleinsten Kombination Rechtlicher Einheiten, die eine organisatorische Einheit zur Erzeugung von Waren und Dienstleistungen bildet und insbesondere in Bezug auf die Verwendung der ihr zufließenden laufenden Mittel über eine gewisse Entscheidungsfreiheit verfügt. Ein Unternehmen übt eine Tätigkeit oder mehrere Tätigkeiten an einem Standort oder an mehreren Standorten aus. Ein Unternehmen kann einer einzigen Rechtlichen Einheit entsprechen oder aus mehreren Rechtlichen Einheiten bestehen.

### Unternehmensgruppe

Eine Unternehmensgruppe ist ein Zusammenschluss von Rechtlichen Einheiten, die über Kontrollbeziehungen verbunden sind. Das Gruppenoberhaupt der Unternehmensgruppe fungiert als das höchste Kontrollorgan in der Gruppe und wird von keiner anderen Einheit kontrolliert. Das Gruppenoberhaupt einer Unternehmensgruppe kann auch eine natürliche Person sein; in diesem Fall müssen mindestens zwei weitere juristische Personen von dieser natürlichen Person kontrolliert werden. Unternehmensgruppen können global in mehreren Staaten angesiedelt sein; das deutsche statistische Unternehmensregister enthält davon die deutschen Teile.

### Umsatz

Die Hauptquelle für den Umsatz im Unternehmensregister sind die Angaben zu den jährlichen Lieferungen und Leistungen aus den monatlichen bzw. vierteljährlichen Umsatzsteuer-Voranmeldungen, die von den umsatzsteuerpflichtigen Rechtlichen Einheiten abgegeben und gemäß Verwaltungsdatenverwendungsgesetz (VwDVG) von den Finanzbehörden an die Statistik übermittelt werden (steuerbare Umsätze aus Lieferungen und Leistungen). Umsätze für Organkreismitglieder werden aus Erhebungen, Jahresabschlüssen und anderen Quellen übernommen oder geschätzt. Die so im Unternehmensregister enthaltenen Umsätze stellen einen guten Näherungswert zur Umsatzdefinition der strukturellen Unternehmensstatistik dar, die gemäß EU-Empfehlungshandbuch für Unternehmensregister zu verwenden ist.<sup>1</sup>

### Abhängig Beschäftigte

Die abhängig Beschäftigten umfassen die sozialversicherungspflichtig Beschäftigten sowie die ausschließlich geringfügig entlohnt Beschäftigten. Kurzfristig Beschäftigte werden nicht nachgewiesen.

### Sozialversicherungspflichtig Beschäftigte

Zu den sozialversicherungspflichtig Beschäftigten zählen alle Arbeitnehmerinnen und Arbeitnehmer einschließlich der zu ihrer Berufsausbildung Beschäftigten, die kranken-, renten-, pflegeversicherungspflichtig oder beitragspflichtig

---

<sup>1</sup> Verordnung (EG) Nr. 250/2009 der Kommission vom 11. März 2009 zur Durchführung der Verordnung (EG) Nr. 295/2008 des Europäischen Parlaments und des Rates im Hinblick auf die Definitionen der Merkmale, das technische Format für die Datenübermittlung, die erforderlichen Doppelmeldungen gemäß NACE Rev. 1.1 und NACE Rev. 2 und die zuzulassenden Abweichungen bei der strukturellen Unternehmensstatistik.

nach dem Recht der Arbeitsförderung sind oder für die von Arbeitgebern Beitragsanteile nach dem Recht der Arbeitsförderung zu entrichten sind und die von der Bundesagentur für Arbeit aus dem Kontext der Beschäftigungsstatistik übermittelt wurden.

### **Geringfügig entlohnt Beschäftigte**

Eine geringfügig entlohnte Beschäftigung liegt nach § 8 Abs. 1 Nr. 1 Sozialgesetzbuch IV (SGB IV) vor, wenn das Arbeitsentgelt aus dieser Beschäftigung (§ 14 SGB IV) regelmäßig im Monat 450 Euro nicht überschreitet. Geringfügig entlohnt Beschäftigte im Nebenjob (neben einer sozialversicherungspflichtigen Beschäftigung) sind bei Auswertungen aus dem statistischen Unternehmensregister nicht enthalten.

### **Wirtschaftssystematische Zuordnung**

Die branchenbezogene Einordnung von Niederlassungen, Rechtlichen Einheiten und Unternehmen des statistischen Unternehmensregisters basiert auf der Klassifikation der Wirtschaftszweige, Ausgabe 2008 (WZ 2008).

### **Organschaft**

Registereinheiten, die im statistischen Sinn eigenständige Rechtliche Einheiten darstellen, werden umsatzsteuerrechtlich nicht als eigenständige Rechtliche Einheiten betrachtet, wenn sie als Organgesellschaft einer so genannten Organschaft zugeordnet werden. Eine solche Zuordnung erfolgt, wenn juristische Personen nach dem Gesamtbild der tatsächlichen Verhältnisse finanziell, wirtschaftlich und organisatorisch in die Rechtliche Einheit des so genannten Organträgers eingegliedert sind (siehe auch § 2 Abs. 2 Nr. 2 Umsatzsteuergesetz (UStG) in der Fassung der Bekanntmachung vom 27. April 1993 (BGBl. I S. 565, 1160), zuletzt geändert durch Artikel 3 des Dritten Gesetzes zur Umsetzung steuerlicher Hilfsmaßnahmen zur Bewältigung der Corona-Krise vom 10. März 2021, BGBl. I S. 331).

### **Schätzumsatz bei Organschaften**

Im Falle von Organschaften liefern die Finanzbehörden für die Verarbeitung im Unternehmensregister nur einen Datensatz, der den Umsatz der Organschaft sowie den Namen, die Anschrift des Organträgers und dessen Wirtschaftszweig enthält. Angaben über die zu einer Organschaft gehörenden Organgesellschaften werden nicht übermittelt. Der steuerbare Umsatz der Organgesellschaften wird beim zugehörigen Organträger mit ausgewiesen. Steuerbar sind nur die Außenumsätze einer Organschaft und nicht die zwischen den Organgesellschaften bzw. mit dem Organträger getätigten Innenumsätze.

Insgesamt führt die Verwendung der Umsatzsteuerdateien im Falle umsatzsteuerlicher Organschaften zu einer Einbuße an sachlicher und regionaler Genauigkeit der Registerinhalte. Dies wirkt sich auch auf die verschiedenen Nutzungsmöglichkeiten des statistischen Unternehmensregisters aus. So sind Auswertungen nur bedingt aussagefähig, wenn beispielsweise in der Anzahl der Rechtlichen Einheiten die Organgesellschaften fehlen oder Umsätze möglicherweise in einem Wirtschaftszweig bzw. einer Region nachgewiesen werden, in dem bzw. in der sie nicht hauptsächlich erzielt wurden. Um die sich aus den steuerrechtlichen Besonderheiten von Organkreisen ergebenden Probleme im statistischen Unternehmensregister zu minimieren, wurde ein Verfahren zur Schätzung der Umsätze entwickelt. Das Schätzverfahren berücksichtigt als Produkt aus den Kenngrößen „Umsatz je sozialversicherungspflichtig Beschäftigten“ und „Anzahl der sozialversicherungspflichtig Beschäftigten“ für Organschaftsmitglieder (Organgesellschaften und Organträger) die regionale und wirtschaftszweigsystematische Zuordnung der zu einem Organkreis gehörenden Unternehmen. Für weitere ausführlichere Angaben zum Schätzverfahren siehe Statistisches Bundesamt „Wirtschaft und Statistik 9/2004“.

## Allgemeines

### Definition

Das statistische Unternehmensregister (im Folgenden Unternehmensregister genannt) ist eine regelmäßig aktualisierte Datenbank mit Informationen zu Niederlassungen, Rechtlichen Einheiten, Unternehmen und Unternehmensgruppen aus allen Wirtschaftsbereichen und deren Beziehungen zueinander. Quellen zur Pflege des Unternehmensregisters sind zum einen Dateien aus Verwaltungs- und Statistikbereichen, wie die Bundesagentur für Arbeit oder die Finanzbehörden, und zum anderen Aktualisierungsinformationen aus statistischen Erhebungen, die das Unternehmensregister als Auswahlgrundlage nutzen, sowie Daten eines kommerziellen Datenbankanbieters. Das Unternehmensregister wird von den Statistischen Ämtern des Bundes und der Länder geführt und aktualisiert. Das Unternehmensregister dient als wichtiges Instrument zur rationellen Unterstützung statistischer Erhebungen und trägt dadurch zur Entlastung der Wirtschaft von Erhebungen bei.

Das Unternehmensregister ermöglicht eigenständige Auswertungen zur Gesamtwirtschaft und zu einzelnen Wirtschaftsbereichen. Die Vorgehensweise bei der Erstellung dieser Veröffentlichungen wird in dem Abschnitt „Auswertung des Unternehmensregisters“ verdeutlicht.

### Geheimhaltung und Datenschutz

Die erhobenen Einzelangaben werden nach § 16 Bundesstatistikgesetz (BStatG)<sup>2</sup> grundsätzlich geheim gehalten. Nur in ausdrücklich gesetzlichen Ausnahmefällen dürfen Einzelangaben übermittelt werden. Die Namen und Adressen der Befragten werden in keinem Fall an Dritte weitergegeben. Nach § 16 BStatG ist es möglich, den Hochschulen oder sonstigen Einrichtungen mit der Aufgabe unabhängiger wissenschaftlicher Forschung für die Durchführung wissenschaftlicher Vorhaben Einzelangaben dann zur Verfügung zu stellen, wenn diese so anonymisiert sind, dass sie nur mit einem unverhältnismäßig großen Aufwand an Zeit, Kosten und Arbeitskraft dem Befragten oder Betroffenen zugeordnet werden können. Die Pflicht der Geheimhaltung besteht auch für Personen, die Empfänger von Einzelangaben sind. Nach § 3 Abs. 2 Statistikregistergesetz (StatRegG)<sup>3</sup> dürfen der Bundesagentur für Arbeit abweichende Wirtschaftszweige bzw. Kennzeichen über abweichende Adressangaben ausschließlich für statistische Zwecke in den abgeschotteten Bereich der Bundesagentur für Arbeit aus dem Unternehmensregister übermittelt werden. Nach § 9 StatRegG dürfen den für statistische Aufgaben zuständigen Stellen der Gemeinden und Gemeindeverbände, die die Voraussetzungen des § 16 Abs. 5 Satz 2 des BStatG erfüllen, auf Anforderung für ausschließlich statistische Zwecke Angaben aus dem Statistikregister zu den Merkmalen wirtschaftliche Haupt- und Nebentätigkeiten, Zahl der tätigen Personen und der sozialversicherungspflichtig Beschäftigten sowie Gemeindegemeinschaften, Straße und Hausnummer für örtliche Einheiten in deren Zuständigkeitsbereich übermitteln.

### Rechtsgrundlagen

Auf Grundlage der EU-Verordnung (EG) Nr. 177/2008 sind die Mitgliedstaaten der Europäischen Union verpflichtet, bestimmte Informationen in Unternehmensregistern zu erfassen.<sup>4</sup> Die nationale Rechtsgrundlage hierzu ist § 13 Bundesstatistikgesetz (BStatG). Neben der Nutzung von Angaben aus bestehenden Fachstatistiken wurden mit dem Statistikregistergesetz (StatRegG) und dem Verwaltungsdatenverwendungsgesetz (VwDVG)<sup>5</sup> in Deutschland die rechtlichen Grundlagen für die statistische Nutzung von Verwaltungsdaten geschaffen.

### Besonderer Hinweis zu Veröffentlichungen ab Berichtsjahr 2018

Ab dem Berichtsjahr 2018 wurden bei den Auswertungen aus dem statistischen Unternehmensregister Anpassungen vorgenommen: Bis zum BJ 2017 bezeichnete Tabellen zu „Unternehmen“ wurden in Tabellen zu „Rechtlichen Einheiten“, Tabellen zu „Betrieben“ in Tabellen zu „Niederlassungen“ umbenannt. Hintergrund ist die Umsetzung der EU-Unternehmensdefinition. Die EU-Einheitenverordnung<sup>6</sup> definiert das Unternehmen als „kleinste Kombination

<sup>2</sup> Bundesstatistikgesetz (BStatG) vom 20. Oktober 2016 (BGBl. I S. 2394), zuletzt geändert durch Art. 6 des Gesetzes zur Durchführung der Verordnung (EU) 2017/1939 des Rates vom 12. Oktober 2017 zur Durchführung einer Verstärkten Zusammenarbeit zur Errichtung der Europäischen Staatsanwaltschaft und zur Änderung weiterer Vorschriften vom 10. Juli 2020 (BGBl. I S. 1652).

<sup>3</sup> Statistikregistergesetz (StatRegG) vom 16. Juni 1998 (BGBl. I S. 1300), zuletzt geändert durch Art. 5 des Gesetzes zur Umsetzung der Verordnung des Europäischen Parlaments und des Rates über europäische Unternehmensstatistiken zur Aufhebung von zehn Rechtsakten im Bereich Unternehmensstatistiken und zur Änderung anderer Statistikgesetze vom 22. Februar 2021 (BGBl. I S. 271).

<sup>4</sup> Verordnung (EG) Nr. 177/2008 des Europäischen Parlaments und des Rates vom 20. Februar 2008 zur Schaffung eines gemeinsamen Rahmens für Unternehmensregister für statistische Zwecke und zur Aufhebung der Verordnung (EWG) Nr. 2186/93 des Rates (ABl. der EG Nr. L 61, S. 6).

<sup>5</sup> Verwaltungsdatenverwendungsgesetz vom 04. November 2010 (BGBl. IS. 1480), zuletzt geändert durch Artikel 1 des Gesetzes vom 18. Dezember 2018 (BGBl. I S. 2637).

<sup>6</sup> Verordnung (EWG) Nr. 696/93 des Rates vom 15. März 1993 betreffend die statistischen Einheiten für die Beobachtung und Analyse der Wirtschaft in der Gemeinschaft (ABl. L 76 vom 30.03.1993, S. 1).

rechtlicher Einheiten, die eine organisatorische Einheit zur Erzeugung von Waren und Dienstleistungen bildet und [...] über eine gewisse Entscheidungsfreiheit verfügt“. Somit kann ein Unternehmen auch aus mehreren Rechtlichen Einheiten bestehen. Bis einschließlich Berichtsjahr 2017 wurde in der amtlichen Statistik die Rechtliche Einheit mit dem Unternehmen gleichgesetzt und beide Begriffe synonym verwendet. Mit der Anwendung der EU-Unternehmensdefinition müssen diese Einheiten und Begriffe künftig klar voneinander unterschieden werden.

#### **Besonderer Hinweis zu Veröffentlichungen ab Berichtsjahr 2019**

Bis einschließlich Berichtsjahr 2018 wurde ausschließlich die Anzahl der sozialversicherungspflichtig Beschäftigten veröffentlicht. Ab Berichtsjahr 2019 wird die Anzahl der abhängig Beschäftigten untergliedert nach sozialversicherungspflichtig Beschäftigten und geringfügig entlohnt Beschäftigten veröffentlicht.

Die Anzahl der Beschäftigten wird künftig nicht mehr als Stichtagswert für den Monat Dezember (Zahl der Beschäftigten am 31.12. eines Berichtsjahres) abgebildet, sondern als Durchschnittswert: Es wird der Mittelwert der zwölf Monatsstichtagswerte eines Jahres gebildet, kaufmännisch gerundet und veröffentlicht (Summe der Stichtagswerte 31.01. bis 31.12. eines Berichtsjahres, dividiert durch zwölf).

Darüber hinaus wird ab dem Berichtsjahr 2019 das Tabellenangebot angepasst und erweitert, so dass nun auch Ergebnisse zu Beschäftigtenzahlen nach Beschäftigtengrößenklassen ausgewiesen werden.



## Inhalt und Zweck der Statistik

### Erhebungsinhalte

Nach der Registerverordnung der EU sind alle wirtschaftlichen Einheiten zu erfassen, die einen Beitrag zum Bruttoinlandsprodukt leisten, sowie alle Rechtlichen Einheiten und alle dazugehörigen Örtlichen Einheiten, deren Schwerpunkt der wirtschaftlichen Tätigkeit in einem der Abschnitte A bis N oder O bis S der Klassifikation der Wirtschaftszweige, Ausgabe 2008 (WZ 2008) liegt.

Ausgenommen sind dabei:

- private Haushalte, da sie nicht als Rechtliche Einheiten betrachtet werden; auch sind die privaten Haushalte ausgeschlossen, die Hauspersonal beschäftigen (Abschnitt T der WZ 2008),
- natürliche Personen als Eigentümer von Immobilien,
- internationale Organisationen, Botschaften und Vertretungen ausländischer Regierungen (Abschnitt U der WZ 2008).

### Erfasste Merkmale im Unternehmensregister

Im Unternehmensregister wird zu den geführten Einheiten eine Fülle von Merkmalen erfasst, die sich grob in fünf Kategorien gliedern lassen:

- Identifizierungsmerkmale: Sie dienen der eindeutigen Identifizierung der Registereinheiten (z. B. Identitäts- und Schlüsselnummern, Adressen).
- Schichtungsmerkmale: Sie werden für die Abgrenzung von Erfassungsbereichen für statistische Erhebungen sowie für Stichprobenpläne (z. B. Branchenzugehörigkeit, Beschäftigtenzahlen, Umsatzangaben) benötigt.
- Demografische Merkmale: Das sind zeitliche Angaben, Informationen zur demografischen Entwicklung der Einheiten (z. B. Zugangsdatum, Aktualitätsstand, Statusänderungen).
- Beziehungsmerkmale: Sie beschreiben Beziehungen zwischen Registereinheiten, insbesondere zwischen Rechtlichen Einheiten und Örtlichen Einheiten.
- Verwaltungsmerkmale: Sie dienen der internen Organisation des Registers.

### Zweck der Statistik

Das Unternehmensregister hat folgende Ziele und Vorteile:

- Es dient der Bereitstellung von Strukturdaten über fast alle Arten der wirtschaftlichen Tätigkeit.
- Es bildet die Auswahlgrundlage und den Hochrechnungsrahmen für die Berichtskreise und Stichproben statistischer Erhebungen.
- Unter bestimmten Bedingungen kann es als Grundlage für den Ersatz von Zählungen und spezifischen Erhebungen dienen.
- Es ermöglicht die Registrierung von Ereignissen (Unternehmensdemografie) wie z. B. Gründung, Fusion, Aufspaltung, Übernahme, Schließung.

Das Unternehmensregister dient der Bereitstellung von Strukturdaten insbesondere für:

- das statistische Amt der Europäischen Union (Eurostat),
- Nutzer aus Wissenschaft und Forschung,
- Wirtschaftsverbände, Interessenvertretungen und Unternehmen,
- Städte- und Kommunalstatistiker.

## Veröffentlichung und Auswertungen

### Auswertung des Unternehmensregisters

Bei der Erstellung der Tabellen aus dem Unternehmensregister werden Ergebnisse nahezu über alle Wirtschaftszweige hinweg ausgewiesen. Ausgenommen sind die Abschnitte „Land- und Forstwirtschaft, Fischerei“ (Abschnitt A), „Öffentliche Verwaltung, Verteidigung, Sozialversicherung“ (Abschnitt O), „Private Haushalte mit Hauspersonal, Herstellung von Waren und Erbringung von Dienstleistungen durch private Haushalte für den Eigenbedarf ohne ausgeprägten Schwerpunkt“ (Abschnitt T) und „Exterritoriale Organisationen und Körperschaften“ (Abschnitt U) der WZ 2008.<sup>7</sup>

Grundsätzlich werden bei Auswertungen aus dem Unternehmensregister Einheiten mit Umsatzsteuervoranmeldungen und/oder Beschäftigten eines Berichtsjahres berücksichtigt. Hierbei werden auch Einheiten berücksichtigt, die nur zeitweise im Berichtsjahr aktiv waren und insbesondere auch Einheiten, die das Ende des Berichtsjahres (31.12.) nicht überlebt haben.

Damit eine Einheit (Niederlassung oder Rechtliche Einheit) des statistischen Unternehmensregisters in die tabellarische Auswertung mit einbezogen wird, muss sie beim Umsatz und/oder bei den Beschäftigten jeweils auch bestimmte Relevanz-Schwellen überschreiten. Diese Relevanz-Schwellen für die Auswertung sind – vereinfacht gesagt – folgendermaßen definiert:

- Eine Niederlassung wird dann in die Auswertung mit einbezogen, wenn sie Beschäftigte aufweist oder wenn sie den einzigen Standort einer Rechtlichen Einheit bildet, welche im Berichtsjahr einen Umsatz von mehr als 17.500 Euro aufweist.
- Eine Rechtliche Einheit wird dann auswertungsrelevant, wenn sie im Berichtsjahr einen Umsatz von mehr als 17.500 Euro erzielt oder über Beschäftigte verfügt.

Niederlassungen und Rechtliche Einheiten, die diese Kriterien erfüllen, gelangen in die Auswertung zu einem Berichtsjahr, und zwar unabhängig davon, ob sie zu einem bestimmten späteren Stand des Unternehmensregisters noch wirtschaftlich aktiv waren oder nicht.

Besonderheiten bei der Veröffentlichung von Daten zu Niederlassungen:

- Es werden auch Niederlassungen von Rechtlichen Einheiten erfasst, die aus lediglich einer Niederlassung am Standort der Rechtlichen Einheit bestehen, die keine Beschäftigten hat, jedoch über Umsätze für das Berichtsjahr der zuletzt verarbeiteten Verwaltungs- und Statistikdaten (hier 2019) verfügt.

Besonderheiten bei der Veröffentlichung von Daten zu Rechtlichen Einheiten:

- Bei Rechtlichen Einheiten mit mehreren Niederlassungen erfolgt die Wirtschaftszweiguordnung anhand des Schwerpunkts der wirtschaftlichen Tätigkeit.
- Die Anzahl der Beschäftigten der zugehörigen Niederlassungen wird bei der Rechtlichen Einheit summiert.
- Umsatzwerte können in bestimmten Bereichen unterzeichnet sein (Näheres hierzu im Abschnitt „Hinweise zur Verwendung der Daten sowie Untererfassungen“).

So genannte Organgesellschaften und deren Umsätze werden auch dann nachgewiesen, wenn sie keine Beschäftigten haben bzw. keine Umsatzsteuervoranmeldungen abgegeben haben.

Der Gesamtbestand an Wirtschaftseinheiten bezieht sich auf ein Berichtsjahr.

Um zwischen der Unternehmensstatistik und den Auswertungen aus dem Unternehmensregister ein höheres Maß an Konsistenz zu erzielen, werden Einheiten aus dem Bereich Privatvermietung (im Sinne privater Vermögensverwaltung; Wirtschaftszweig 68.2) seit Berichtsjahr 2015 nicht mehr dargestellt.

### Hinweise zur Verwendung der Daten sowie zu Untererfassungen

Die Qualität der im Unternehmensregister gespeicherten Angaben wird größtenteils von der Datenlage der zur Führung und Pflege verwendeten Verwaltungs- und Statistikdaten bestimmt.

<sup>7</sup> Klassifikation der Wirtschaftszweige, Ausgabe 2008.

Durch Registerpflegearbeiten der Statistischen Ämter werden zum Teil aber auch Auswertungsmerkmale wie der Wirtschaftszweig oder der Gemeindeschlüssel sowie Zusammenhänge zwischen Niederlassungen und Rechtlichen Einheiten gegenüber dem Stand der ursprünglichen Verwaltungs- und Statistikdatenlieferung korrigiert.

Auch durch Rückflüsse aus laufenden Erhebungen werden Angaben des Unternehmensregisters insbesondere zu bedeutenden Einheiten aktualisiert, so dass die Angaben zu diesen Einheiten eine hohe Qualität aufweisen.

Es ist zu berücksichtigen, dass die Höhe der Umsätze im Unternehmensregister in bestimmten Wirtschaftsbereichen untererfasst ist. Das liegt daran, dass bestimmte Bestandteile des Umsatzes (zu nennen sind hier: steuerfreie Umsätze ohne Vorsteuerabzug und nicht-steuerbare Umsätze) ggf. nicht oder nur unvollständig nachgewiesen werden. In Bereichen, in denen solche Bestandteile eine wesentliche Rolle spielen, kann dies zur Klammerung von Umsatzwerten in den Veröffentlichungstabellen führen.

Die Untererfassung von Umsätzen betrifft umsatzsteuerbefreite Einheiten im Gesundheitswesen (Abschnitt "Q" der WZ 2008) wie beispielsweise Arztpraxen, Praxen von psychologischen Psychotherapeutinnen und -therapeuten, Massagepraxen, Krankengymnastikpraxen, Praxen von Hebammen sowie Heilpraktikerpraxen. Die Untererfassung betrifft auch Einheiten, deren Umsätze in Deutschland (zum Teil) nicht steuerbar sind, wie z.B. im Bereich Verkehr (Abschnitt "H" der WZ 2008) Umsätze für die Seeschifffahrt und für die Luftfahrt.

Zu berücksichtigen ist weiterhin, dass der Umsatz im Abschnitt "K" der WZ 2008 („Erbringung von Finanz- und Versicherungsdienstleistungen“) deutlich unterzeichnet wird, weil steuerfreie Bank- und Versicherungsumsätze, die nicht zum Vorsteuerabzug berechtigen, nur teilweise nachgewiesen werden.

Sind in umsatzsteuerbefreiten Einheiten keine Beschäftigten tätig, so gelangen diese nicht ins Unternehmensregister, was somit die Anzahl der Einheiten unterzeichnet.

Auch dadurch, dass in den Dateien der Bundesagentur für Arbeit zum Teil die Beschäftigten mehrerer Betriebe<sup>8</sup> unter einer Meldung zusammengefasst werden, ist die tatsächliche Anzahl der Niederlassungen unterrepräsentiert. Dies kann Auswirkungen auf die Eingruppierung nach Größenklassen der Beschäftigten haben.

Bei der Verwendung der Daten im Längsschnitt ist zu beachten, dass konzeptionelle Änderungen bei der direkten Pflege, Auswertung und Führung des Unternehmensregisters selbst, aber auch bei den zur Pflege des Unternehmensregisters verwendeten Verwaltungs- und Statistikdaten zu einer eingeschränkten Interpretierbarkeit der Längsschnittanalysen führen können. Dies gilt ebenfalls für Änderungen bei einzelnen Merkmalen, insbesondere beim Wirtschaftszweig: Wird bspw. eine beschäftigungs- oder umsatzstarke Einheit von einem Wirtschaftsabschnitt in einen anderen umgesetzt, so führt dies zu einer Verlagerung von Beschäftigten bzw. Umsatz in einen anderen Wirtschaftsbereich.

### **Abweichungen der Unternehmensregisterdaten gegenüber Fachstatistiken**

Abweichungen von Angaben des Unternehmensregisters gegenüber einzelnen Fachstatistiken sind durch methodische Unterschiede bedingt. Sie können unter anderem darauf zurückgeführt werden, dass bei den Tabellen zu Rechtlichen Einheiten auch Rechtliche Einheiten ohne Umsatzsteuerpflicht, aber mit Beschäftigten berücksichtigt werden, während bei den Tabellen zu Niederlassungen auch Rechtliche Einheiten gezählt werden, die lediglich aus einer Niederlassung am Standort der Rechtlichen Einheit bestehen. Dadurch weist das Unternehmensregister tendenziell mehr Rechtliche Einheiten als die Umsatzsteuerstatistik und mehr Niederlassungen als die Bundesagentur für Arbeit aus. Außerdem können bestimmte Angaben einen unterschiedlichen Zeitstand haben.

---

<sup>8</sup> Der von der Bundesagentur für Arbeit verwendete Begriff „Betrieb“ entspricht im Unternehmensregister dem Begriff „Niederlassung“.

## **Qualität**

### **Qualitätskriterien**

In Anlehnung an das Europäische Statistische System benutzt die amtliche Statistik bestimmte Kriterien, die zu einer Bewertung der Qualität statistischer Ergebnisse dienen können. Dadurch sollen dem Nutzer/der Nutzerin transparente Informationen zu den Daten des Unternehmensregisters zur Verfügung gestellt werden. Die Qualität des Unternehmensregisters kann vorwiegend anhand der Kriterien „Genauigkeit“ sowie „Aktualität und Pünktlichkeit“ gemessen werden.

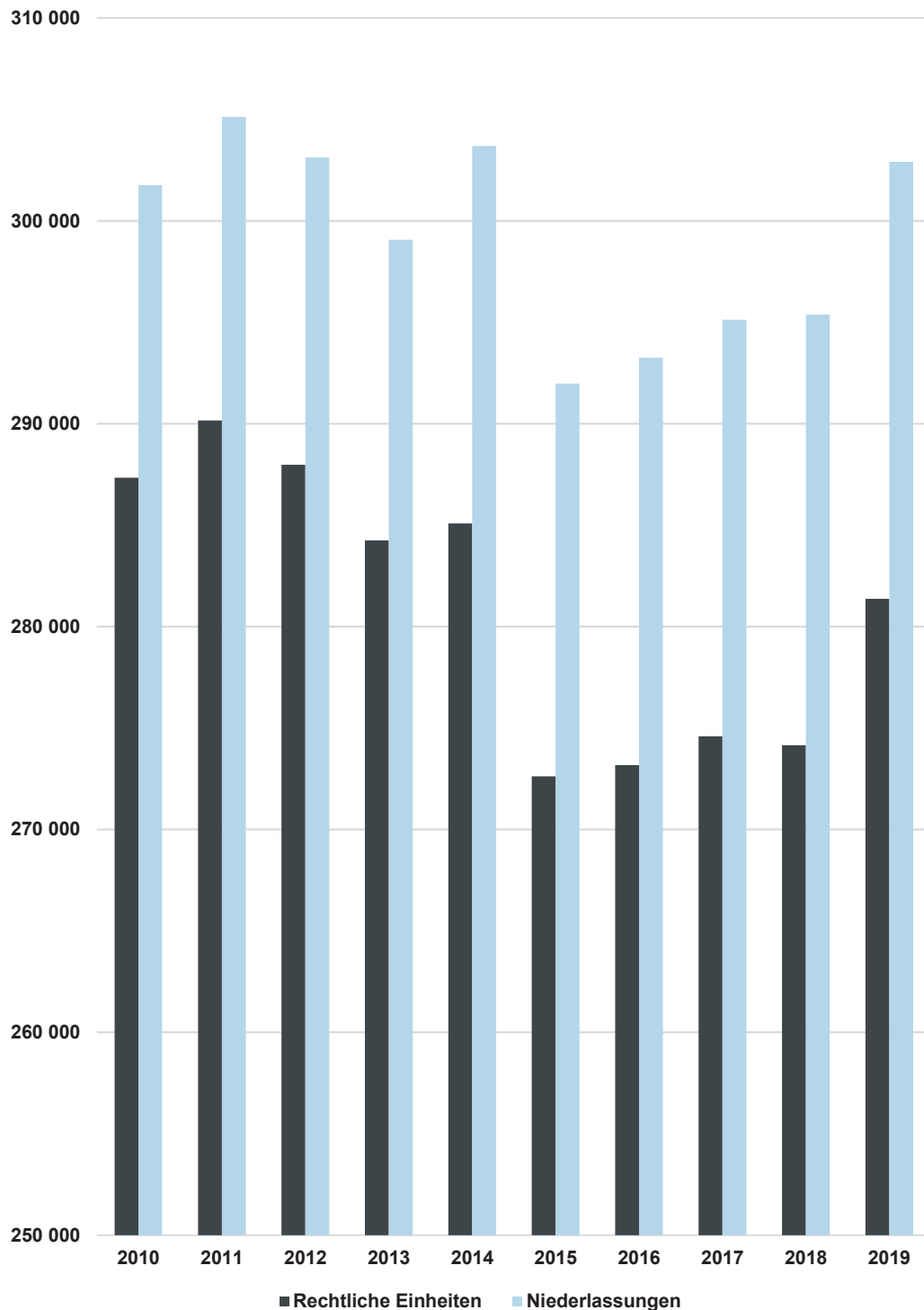
### **Genauigkeit**

Daten aus dem Unternehmensregister stimmen im Allgemeinen nicht exakt mit den aus statistischen Erhebungen gewonnenen Werten zu den Einheiten und Merkmalen überein. Die Qualität der im Unternehmensregister abgelegten Angaben wird größtenteils von den zur Pflege des statistischen Unternehmensregisters herangezogenen Verwaltungsdaten bestimmt. Mit Hilfe der Zusammenführung von Daten aus verschiedenen Quellen und der kombinierten Plausibilisierung wird die Qualität der Angaben im Unternehmensregister verbessert. Zusätzlich werden die Daten des Unternehmensregisters einer Revision unterzogen, wenn diese durch Rückflüsse von Informationen aus laufenden Erhebungen oder Recherchen aktualisiert werden. Dies betrifft insbesondere auch die Pflege der wirtschaftszweigsystematischen Zuordnung der statistischen Einheiten. Insofern trägt das Unternehmensregister dem Anspruch einer bestmöglichen Genauigkeit im Hinblick auf statistische Erhebungen Rechnung.

### **Aktualität und Pünktlichkeit**

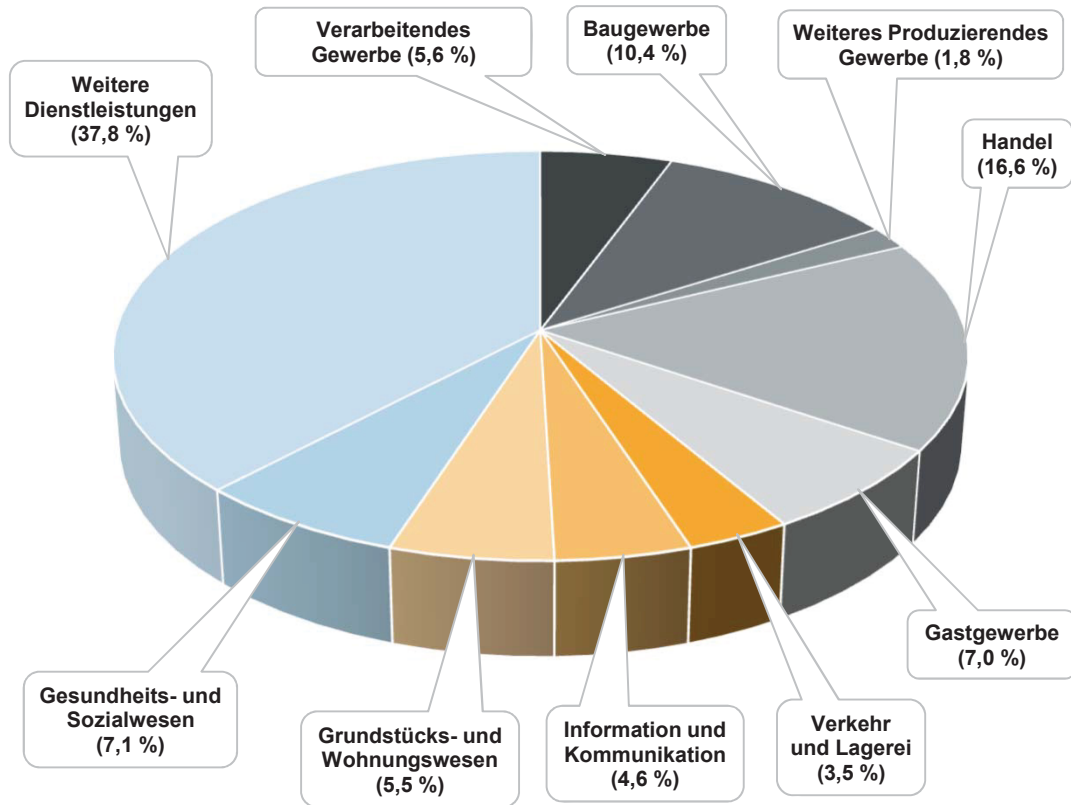
Die Zeitdifferenz zwischen dem Berichtszeitpunkt und dem Zeitpunkt, zu dem Daten aus dem Unternehmensregister planmäßig für die Nutzer verfügbar werden, nimmt Bezug auf das Kriterium der Aktualität und Pünktlichkeit. Angaben aus dem Unternehmensregister zum Berichtsjahr 2019 wurden bis Ende September 2020 kontinuierlich verbessert, so dass für eine Veröffentlichung ein Datenabzug am 30.09.2020 aus dem Unternehmensregister erfolgte.

### 1. Anzahl der Rechtlichen Einheiten und Niederlassungen in Hessen (Berichtsjahr 2010 bis 2019)<sup>1)</sup>



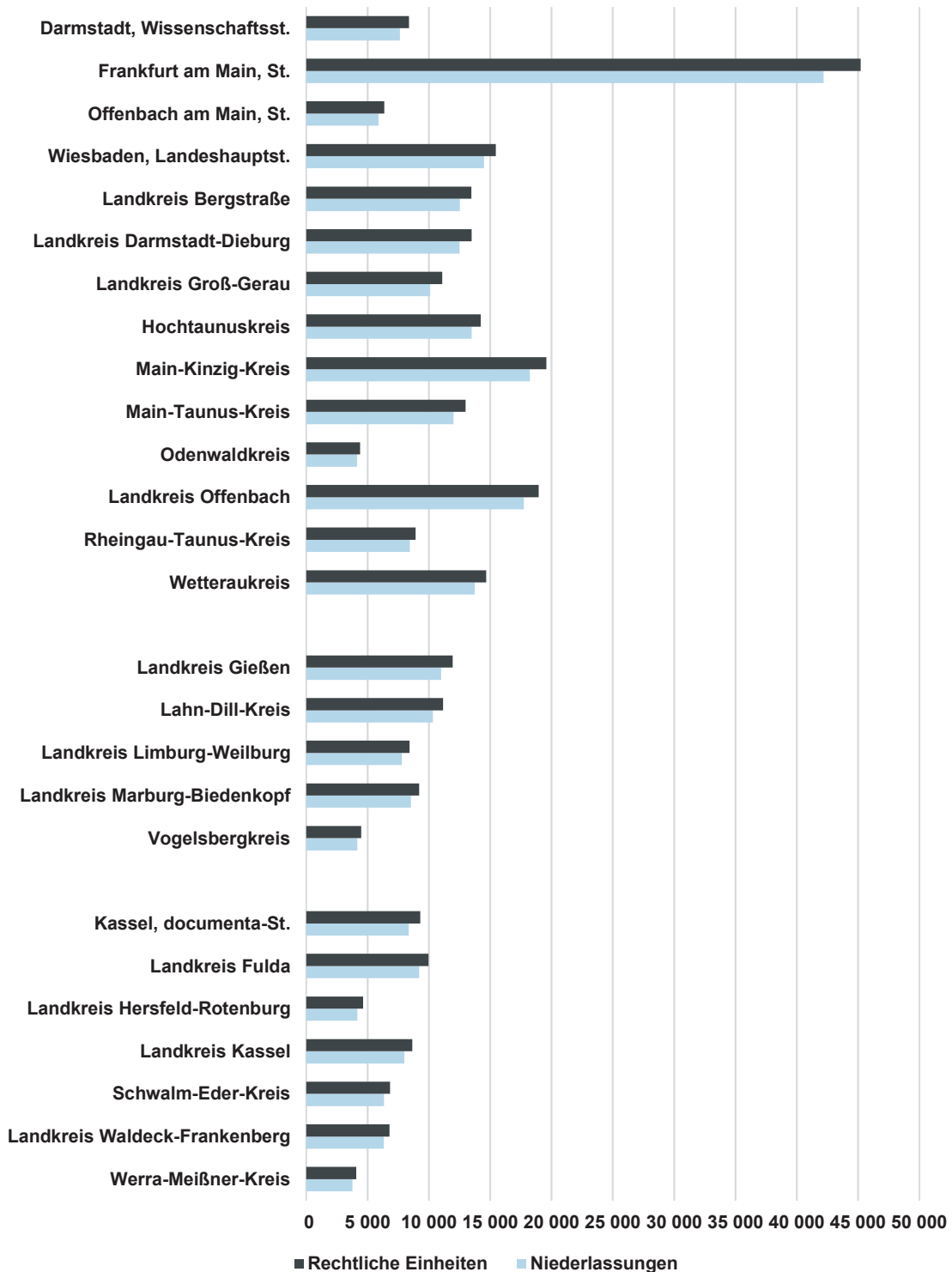
1) Rechtliche Einheit: Eine Rechtliche Einheit wird in der deutschen amtlichen Statistik als kleinste rechtlich selbstständige Einheit definiert, die aus handels- bzw. steuerrechtlichen Gründen Bücher führt. Ferner muss die Rechtliche Einheit eine jährliche Feststellung des Vermögensbestandes bzw. des Erfolgs der wirtschaftlichen Tätigkeit vornehmen. Hierzu zählen auch Einrichtungen zur Ausübung einer freiberuflichen Tätigkeit. — Niederlassung: Eine Niederlassung ist eine Örtliche Einheit, die einer Rechtlichen Einheit zugeordnet ist. Zur Niederlassung gehören auch örtlich und organisatorisch angegliederte Teile. — Berichtsjahr: Bezugsjahr der Verwaltungsdaten.

## 2. Anteil der Rechtlichen Einheiten in Hessen im Jahr 2019 nach Wirtschaftsbereichen<sup>1)</sup>



1) Wirtschaftsbereiche zusammengesetzt in Anlehnung an die Klassifikation der Wirtschaftszweige, Ausgabe 2008 (siehe Anhang). — Verarbeitendes Gewerbe: Abschnitt C; Baugewerbe: Abschnitt F; Weiteres Produzierendes Gewerbe: Abschnitte B, D, E; Handel: Abschnitt G; Gastgewerbe: Abschnitt I; Verkehr und Lagerei: Abschnitt H; Information und Kommunikation: Abschnitt J; Grundstücks- und Wohnungswesen: Abschnitt L; Gesundheits- und Sozialwesen: Abschnitt Q; Weitere Dienstleistungen: Abschnitte K, M, N, P, R, S.

### 3. Anzahl der Rechtlichen Einheiten und Niederlassungen<sup>1)</sup> in Hessen im Jahr 2019 nach Verwaltungsbezirken



1) Rechtliche Einheit: Eine Rechtliche Einheit wird in der deutschen amtlichen Statistik als kleinste rechtlich selbstständige Einheit definiert, die aus handels- bzw. steuerrechtlichen Gründen Bücher führt. Ferner muss die Rechtliche Einheit eine jährliche Feststellung des Vermögensbestandes bzw. des Erfolgs der wirtschaftlichen Tätigkeit vornehmen. Hierzu zählen auch Einrichtungen zur Ausübung einer freiberuflichen Tätigkeit. — Niederlassung: Eine Niederlassung ist eine Örtliche Einheit, die einer Rechtlichen Einheit zugeordnet ist. Zur Niederlassung gehören auch örtlich und organisatorisch angegliederte Teile.

### 1.1. Rechtliche Einheiten mit abhängig Beschäftigten und Umsatz in Hessen 2019 nach ausgewählten Wirtschaftsabschnitten

WZ 2008	Wirtschaftsabschnitt	Rechtliche Einheiten	Abhängig Beschäftigte			Umsatz
		Insgesamt	Insgesamt	davon		Mill. Euro
				SVB <sup>1)</sup>	GEB <sup>2)</sup>	
B	Bergbau und Gewinnung von Steinen und Erden	135	1 633	1 473	160	434
C	Verarbeitendes Gewerbe	15 828	499 482	474 449	25 033	139 698
D	Energieversorgung	3 927	21 506	20 864	641	39 389
E	Wasserversorgung; Abwasser- und Abfallentsorgung und Beseitigung von Umweltverschmutzungen	917	19 229	18 295	934	4 345
F	Baugewerbe	29 265	145 119	132 648	12 471	22 773
G	Handel; Instandhaltung und Reparatur von Kraftfahrzeugen	46 749	382 043	325 370	56 672	206 501
H	Verkehr und Lagerei	9 896	269 925	242 306	27 619	51 693
I	Gastgewerbe	19 712	151 213	105 769	45 444	9 926
J	Information und Kommunikation	12 929	121 828	114 979	6 849	29 001
K	Erbringung von Finanz- und Versicherungsdienstleistungen	6 591	187 640	184 514	3 127	23 351
L	Grundstücks- und Wohnungswesen	15 571	34 006	27 026	6 980	11 224
M	Erbringung von freiberuflichen, wissenschaftlichen und technischen Dienstleistungen	45 093	213 651	194 738	18 913	40 446
N	Erbringung von sonstigen wirtschaftlichen Dienstleistungen	18 988	323 627	279 309	44 318	28 570
P	Erziehung und Unterricht	6 716	92 528	79 213	13 316	1 573
Q	Gesundheits- und Sozialwesen	19 982	390 231	354 315	35 916	8 553
R	Kunst, Unterhaltung und Erholung	8 131	30 638	21 372	9 265	3 703
S	Erbringung von sonstigen Dienstleistungen	20 938	103 657	82 907	20 750	3 379
<b>Insgesamt</b>		<b>281 368</b>	<b>2 987 954</b>	<b>2 659 547</b>	<b>328 407</b>	<b>624 559</b>

1) Sozialversicherungspflichtig Beschäftigte. — 2) Geringfügig entlohnt Beschäftigte.



## 1.2. Abhängig Beschäftigte der Rechtlichen Einheiten in Hessen 2019 nach ausgewählten Wirtschaftsabschnitten und Größenklassen der abhängig Beschäftigten

WZ 2008	Wirtschaftsabschnitt	Abhängig Beschäftigte	davon nach Größenklassen der abhängig Beschäftigten			
		Insgesamt	0 bis unter 10	10 bis unter 50	50 bis unter 250	250 oder mehr
B	Bergbau und Gewinnung von Steinen und Erden	1 633	257	508	868	—
C	Verarbeitendes Gewerbe	499 482	26 423	62 490	109 470	301 100
D	Energieversorgung	21 506	684	1 155	5 661	14 005
E	Wasserversorgung; Abwasser- und Abfallentsorgung und Beseitigung von Umweltverschmutzungen	19 229	1 407	4 813	6 293	6 715
F	Baugewerbe	145 119	50 488	56 601	24 517	13 512
G	Handel; Instandhaltung und Reparatur von Kraftfahrzeugen	382 043	72 035	103 677	93 067	113 264
H	Verkehr und Lagerei	269 925	16 230	31 815	35 786	186 094
I	Gastgewerbe	151 213	39 969	41 532	21 964	47 747
J	Information und Kommunikation	121 828	11 713	21 680	30 306	58 130
K	Erbringung von Finanz- und Versicherungsdienstleistungen	187 640	9 178	7 658	20 133	150 672
L	Grundstücks- und Wohnungswesen	34 006	14 014	6 497	5 373	8 122
M	Erbringung von freiberuflichen, wissenschaftlichen und technischen Dienstleistungen	213 651	44 731	51 678	38 691	78 551
N	Erbringung von sonstigen wirtschaftlichen Dienstleistungen	323 627	26 440	39 711	63 600	193 876
P	Erziehung und Unterricht	92 528	9 183	17 716	18 482	47 147
Q	Gesundheits- und Sozialwesen	390 231	51 974	65 016	82 376	190 865
R	Kunst, Unterhaltung und Erholung	30 638	8 098	9 638	6 443	6 458
S	Erbringung von sonstigen Dienstleistungen	103 657	29 198	28 642	19 343	26 474
<b>I n s g e s a m t</b>		<b>2 987 954</b>	<b>412 021</b>	<b>550 828</b>	<b>582 373</b>	<b>1 442 732</b>

## 2.1. Niederlassungen mit abhängig Beschäftigten in Hessen 2019 nach ausgewählten Wirtschaftsabschnitten

WZ 2008	Wirtschaftsabschnitt	Niederlassungen	Abhängig Beschäftigte		
		Insgesamt	Insgesamt	davon	
				SVB <sup>1)</sup>	GEB <sup>2)</sup>
B	Bergbau und Gewinnung von Steinen und Erden	166	2 220	2 102	118
C	Verarbeitendes Gewerbe	16 531	477 600	453 245	24 355
D	Energieversorgung	4 035	20 785	20 108	678
E	Wasserversorgung; Abwasser- und Abfallentsorgung und Beseitigung von Umweltverschmutzungen	1 027	21 101	20 011	1 090
F	Baugewerbe	29 834	142 965	130 588	12 378
G	Handel; Instandhaltung und Reparatur von Kraftfahrzeugen	54 573	442 520	375 787	66 732
H	Verkehr und Lagerei	11 180	220 355	196 488	23 868
I	Gastgewerbe	21 110	127 830	87 663	40 168
J	Information und Kommunikation	13 871	113 541	106 702	6 840
K	Erbringung von Finanz- und Versicherungsdienstleistungen	7 814	142 176	139 024	3 153
L	Grundstücks- und Wohnungswesen	15 941	32 416	25 565	6 852
M	Erbringung von freiberuflichen, wissenschaftlichen und technischen Dienstleistungen	46 867	220 603	201 611	18 992
N	Erbringung von sonstigen wirtschaftlichen Dienstleistungen	20 587	243 857	201 160	42 697
P	Erziehung und Unterricht	8 107	107 811	93 743	14 069
Q	Gesundheits- und Sozialwesen	21 138	389 123	352 795	36 329
R	Kunst, Unterhaltung und Erholung	8 556	31 119	22 003	9 115
S	Erbringung von sonstigen Dienstleistungen	21 563	87 146	67 519	19 627
	<b>Insgesamt</b>	<b>302 900</b>	<b>2 823 169</b>	<b>2 496 112</b>	<b>327 057</b>

1) Sozialversicherungspflichtig Beschäftigte. — 2) Geringfügig entlohnt Beschäftigte.

## 2.2. Abhängig Beschäftigte der Niederlassungen in Hessen 2019 nach ausgewählten Wirtschaftsabschnitten und Größenklassen der abhängig Beschäftigten

WZ 2008	Wirtschaftsabschnitt	Abhängig Beschäftigte	davon nach Größenklassen der abhängig Beschäftigten			
		Insgesamt	0 bis unter 10	10 bis unter 50	50 bis unter 250	250 oder mehr
B	Bergbau und Gewinnung von Steinen und Erden	2 220	•	722	371	•
C	Verarbeitendes Gewerbe	477 600	27 682	65 166	122 716	262 037
D	Energieversorgung	20 785	856	1 951	6 158	11 821
E	Wasserversorgung; Abwasser- und Abfallentsorgung und Beseitigung von Umweltverschmutzungen	21 101	1 597	5 988	8 274	5 243
F	Baugewerbe	142 965	50 908	58 148	26 794	7 115
G	Handel; Instandhaltung und Reparatur von Kraftfahrzeugen	442 520	93 253	151 096	130 649	67 521
H	Verkehr und Lagerei	220 355	18 223	41 721	52 665	107 746
I	Gastgewerbe	127 830	42 668	52 575	21 773	10 814
J	Information und Kommunikation	113 541	13 014	25 968	38 209	36 350
K	Erbringung von Finanz- und Versicherungsdienstleistungen	142 176	12 337	13 716	30 581	85 543
L	Grundstücks- und Wohnungswesen	32 416	14 541	7 267	6 870	3 740
M	Erbringung von freiberuflichen, wissenschaftlichen und technischen Dienstleistungen	220 603	•	58 837	47 822	•
N	Erbringung von sonstigen wirtschaftlichen Dienstleistungen	243 857	29 024	49 591	85 116	80 125
P	Erziehung und Unterricht	107 811	11 159	30 748	23 622	42 282
Q	Gesundheits- und Sozialwesen	389 123	53 568	73 634	107 536	154 386
R	Kunst, Unterhaltung und Erholung	31 119	9 430	9 833	6 705	5 151
S	Erbringung von sonstigen Dienstleistungen	87 146	32 181	20 941	18 508	15 516
<b>I n s g e s a m t</b>		<b>2 823 169</b>	<b>457 847</b>	<b>667 902</b>	<b>734 367</b>	<b>963 054</b>

**3.1. Rechtliche Einheiten mit abhängig Beschäftigten in Hessen 2019  
nach ausgewählten Wirtschaftsabschnitten und Verwaltungsbezirken**

WZ 2008	Wirtschaftsabschnitt	Rechtliche Einheiten	Abhängig Beschäftigte		
		Insgesamt	Insgesamt	davon	
				SVB <sup>1)</sup>	GEB <sup>2)</sup>
<b>Darmstadt, Wissenschaftsstadt</b>					
B	Bergbau und Gewinnung von Steinen und Erden	—	—	—	—
C	Verarbeitendes Gewerbe	301	22 709	22 327	382
D	Energieversorgung	27	1 381	1 378	3
E	Wasserversorgung; Abwasser- und Abfallentsorgung und Beseitigung von Umweltverschmutzungen	11	•	•	9
F	Baugewerbe	445	1 902	1 737	165
G	Handel; Instandhaltung und Reparatur von Kraftfahrzeugen	1 018	14 814	13 357	1 458
H	Verkehr und Lagerei	198	2 413	1 746	667
I	Gastgewerbe	531	3 728	2 483	1 245
J	Information und Kommunikation	657	7 323	6 969	353
K	Erbringung von Finanz- und Versicherungsdienstleistungen	155	•	•	84
L	Grundstücks- und Wohnungswesen	467	1 398	1 174	224
M	Erbringung von freiberuflichen, wissenschaftlichen und technischen Dienstleistungen	1 727	12 728	11 821	907
N	Erbringung von sonstigen wirtschaftlichen Dienstleistungen	424	4 114	3 273	841
P	Erziehung und Unterricht	211	12 471	10 210	2 261
Q	Gesundheits- und Sozialwesen	630	14 142	12 893	1 249
R	Kunst, Unterhaltung und Erholung	251	1 539	1 160	379
S	Erbringung von sonstigen Dienstleistungen	597	4 449	3 800	649
	<b>Z u s a m m e n</b>	<b>7 650</b>	<b>108 063</b>	<b>97 189</b>	<b>10 875</b>
<b>Frankfurt am Main, Stadt</b>					
B	Bergbau und Gewinnung von Steinen und Erden	6	•	•	•
C	Verarbeitendes Gewerbe	980	56 814	55 881	933
D	Energieversorgung	165	8 739	8 716	23
E	Wasserversorgung; Abwasser- und Abfallentsorgung und Beseitigung von Umweltverschmutzungen	57	•	•	•
F	Baugewerbe	2 867	17 446	16 563	884
G	Handel; Instandhaltung und Reparatur von Kraftfahrzeugen	5 295	43 166	38 546	4 620
H	Verkehr und Lagerei	2 175	150 686	145 601	5 086
I	Gastgewerbe	3 017	36 507	29 847	6 660
J	Information und Kommunikation	2 800	58 974	58 306	668
K	Erbringung von Finanz- und Versicherungsdienstleistungen	1 395	122 596	122 193	403
L	Grundstücks- und Wohnungswesen	2 851	11 841	10 668	1 172
M	Erbringung von freiberuflichen, wissenschaftlichen und technischen Dienstleistungen	9 341	70 427	66 260	4 167
N	Erbringung von sonstigen wirtschaftlichen Dienstleistungen	2 966	92 983	82 662	10 321
P	Erziehung und Unterricht	889	18 257	16 151	2 106
Q	Gesundheits- und Sozialwesen	2 772	62 821	57 839	4 982
R	Kunst, Unterhaltung und Erholung	1 497	8 809	7 136	1 673

### 3.1. Rechtliche Einheiten mit abhängig Beschäftigten in Hessen 2019 nach ausgewählten Wirtschaftsabschnitten und Verwaltungsbezirken

WZ 2008	Wirtschaftsabschnitt	Rechtliche Einheiten	Abhängig Beschäftigte		
		Insgesamt	Insgesamt	davon	
				SVB <sup>1)</sup>	GEB <sup>2)</sup>
S	Erbringung von sonstigen Dienstleistungen	3 116	30 632	27 761	2 872
	<b>Z u s a m m e n</b>	<b>42 189</b>	<b>793 251</b>	<b>746 584</b>	<b>46 667</b>
<b>Offenbach am Main, Stadt</b>					
B	Bergbau und Gewinnung von Steinen und Erden	1	•	•	•
C	Verarbeitendes Gewerbe	193	6 179	5 953	226
D	Energieversorgung	15	•	•	•
E	Wasserversorgung; Abwasser- und Abfallentsorgung und Beseitigung von Umweltverschmutzungen	13	382	372	10
F	Baugewerbe	886	4 192	3 993	199
G	Handel; Instandhaltung und Reparatur von Kraftfahrzeugen	876	10 746	9 743	1 003
H	Verkehr und Lagerei	318	4 022	2 328	1 694
I	Gastgewerbe	476	1 756	1 238	519
J	Information und Kommunikation	258	1 347	1 252	95
K	Erbringung von Finanz- und Versicherungsdienstleistungen	87	•	•	40
L	Grundstücks- und Wohnungswesen	298	494	303	191
M	Erbringung von freiberuflichen, wissenschaftlichen und technischen Dienstleistungen	848	4 754	4 388	366
N	Erbringung von sonstigen wirtschaftlichen Dienstleistungen	507	9 444	8 677	767
P	Erziehung und Unterricht	129	1 065	926	139
Q	Gesundheits- und Sozialwesen	401	9 211	8 374	837
R	Kunst, Unterhaltung und Erholung	195	337	218	119
S	Erbringung von sonstigen Dienstleistungen	403	1 307	991	317
	<b>Z u s a m m e n</b>	<b>5 904</b>	<b>56 271</b>	<b>49 743</b>	<b>6 528</b>
<b>Wiesbaden, Landeshauptstadt</b>					
B	Bergbau und Gewinnung von Steinen und Erden	—	—	—	—
C	Verarbeitendes Gewerbe	467	20 331	19 802	530
D	Energieversorgung	50	1 238	1 235	3
E	Wasserversorgung; Abwasser- und Abfallentsorgung und Beseitigung von Umweltverschmutzungen	25	1 868	1 798	71
F	Baugewerbe	1 279	5 371	4 947	424
G	Handel; Instandhaltung und Reparatur von Kraftfahrzeugen	2 120	16 380	14 606	1 773
H	Verkehr und Lagerei	483	4 520	3 914	606
I	Gastgewerbe	977	8 687	6 272	2 415
J	Information und Kommunikation	764	4 935	4 661	274
K	Erbringung von Finanz- und Versicherungsdienstleistungen	320	20 354	20 174	180
L	Grundstücks- und Wohnungswesen	877	3 094	2 713	381
M	Erbringung von freiberuflichen, wissenschaftlichen und technischen Dienstleistungen	2 888	14 371	13 523	849
N	Erbringung von sonstigen wirtschaftlichen Dienstleistungen	1 107	17 158	13 558	3 600

### 3.1. Rechtliche Einheiten mit abhängig Beschäftigten in Hessen 2019 nach ausgewählten Wirtschaftsabschnitten und Verwaltungsbezirken

WZ 2008	Wirtschaftsabschnitt	Rechtliche Einheiten	Abhängig Beschäftigte		
		Insgesamt	Insgesamt	davon	
				SVB <sup>1)</sup>	GEB <sup>2)</sup>
P	Erziehung und Unterricht	362	4 118	3 606	512
Q	Gesundheits- und Sozialwesen	1 143	20 143	18 473	1 670
R	Kunst, Unterhaltung und Erholung	516	2 304	1 852	451
S	Erbringung von sonstigen Dienstleistungen	1 126	5 728	4 942	786
	<b>Z u s a m m e n</b>	<b>14 504</b>	<b>150 599</b>	<b>136 076</b>	<b>14 524</b>
<b>Landkreis Bergstraße</b>					
B	Bergbau und Gewinnung von Steinen und Erden	11	177	167	9
C	Verarbeitendes Gewerbe	891	18 600	17 297	1 303
D	Energieversorgung	162	465	446	19
E	Wasserversorgung; Abwasser- und Abfallentsorgung und Beseitigung von Umweltverschmutzungen	47	998	917	80
F	Baugewerbe	1 658	6 508	5 788	720
G	Handel; Instandhaltung und Reparatur von Kraftfahrzeugen	2 157	13 898	11 223	2 675
H	Verkehr und Lagerei	328	2 294	1 794	501
I	Gastgewerbe	860	3 781	1 965	1 815
J	Information und Kommunikation	489	1 337	1 128	208
K	Erbringung von Finanz- und Versicherungsdienstleistungen	269	1 435	1 295	140
L	Grundstücks- und Wohnungswesen	629	1 027	725	302
M	Erbringung von freiberuflichen, wissenschaftlichen und technischen Dienstleistungen	1 741	4 449	3 710	739
N	Erbringung von sonstigen wirtschaftlichen Dienstleistungen	819	5 531	4 306	1 225
P	Erziehung und Unterricht	270	1 477	1 269	209
Q	Gesundheits- und Sozialwesen	806	10 788	9 447	1 342
R	Kunst, Unterhaltung und Erholung	418	1 030	655	375
S	Erbringung von sonstigen Dienstleistungen	983	4 066	3 059	1 007
	<b>Z u s a m m e n</b>	<b>12 538</b>	<b>77 858</b>	<b>65 190</b>	<b>12 668</b>
<b>Landkreis Darmstadt-Dieburg</b>					
B	Bergbau und Gewinnung von Steinen und Erden	4	.	.	.
C	Verarbeitendes Gewerbe	876	14 210	12 836	1 374
D	Energieversorgung	146	.	.	.
E	Wasserversorgung; Abwasser- und Abfallentsorgung und Beseitigung von Umweltverschmutzungen	51	772	728	44
F	Baugewerbe	1 553	6 128	5 496	631
G	Handel; Instandhaltung und Reparatur von Kraftfahrzeugen	2 162	12 703	10 532	2 171
H	Verkehr und Lagerei	419	3 030	2 522	508
I	Gastgewerbe	766	2 940	1 741	1 199
J	Information und Kommunikation	634	1 867	1 687	180
K	Erbringung von Finanz- und Versicherungsdienstleistungen	244	1 609	1 501	108
L	Grundstücks- und Wohnungswesen	593	570	333	237

### 3.1. Rechtliche Einheiten mit abhängig Beschäftigten in Hessen 2019 nach ausgewählten Wirtschaftsabschnitten und Verwaltungsbezirken

WZ 2008	Wirtschaftsabschnitt	Rechtliche Einheiten	Abhängig Beschäftigte		
		Insgesamt	Insgesamt	davon	
				SVB <sup>1)</sup>	GEB <sup>2)</sup>
M	Erbringung von freiberuflichen, wissenschaftlichen und technischen Dienstleistungen	1 892	3 872	3 205	668
N	Erbringung von sonstigen wirtschaftlichen Dienstleistungen	889	7 291	5 466	1 825
P	Erziehung und Unterricht	297	1 757	1 526	231
Q	Gesundheits- und Sozialwesen	716	9 383	8 398	985
R	Kunst, Unterhaltung und Erholung	355	931	544	387
S	Erbringung von sonstigen Dienstleistungen	905	3 200	2 486	714
	<b>Z u s a m m e n</b>	<b>12 502</b>	<b>70 340</b>	<b>59 045</b>	<b>11 294</b>
<b>Landkreis Groß-Gerau</b>					
B	Bergbau und Gewinnung von Steinen und Erden	12	66	62	4
C	Verarbeitendes Gewerbe	454	30 495	29 899	596
D	Energieversorgung	106	185	182	3
E	Wasserversorgung; Abwasser- und Abfallentsorgung und Beseitigung von Umweltverschmutzungen	52	1 597	1 543	54
F	Baugewerbe	1 092	7 733	7 271	462
G	Handel; Instandhaltung und Reparatur von Kraftfahrzeugen	1 786	21 481	19 424	2 057
H	Verkehr und Lagerei	790	21 985	20 785	1 200
I	Gastgewerbe	816	9 024	7 281	1 743
J	Information und Kommunikation	425	3 565	3 324	241
K	Erbringung von Finanz- und Versicherungsdienstleistungen	175	1 447	1 371	76
L	Grundstücks- und Wohnungswesen	530	912	607	304
M	Erbringung von freiberuflichen, wissenschaftlichen und technischen Dienstleistungen	1 207	4 560	4 153	406
N	Erbringung von sonstigen wirtschaftlichen Dienstleistungen	761	9 622	7 505	2 117
P	Erziehung und Unterricht	212	1 330	1 169	162
Q	Gesundheits- und Sozialwesen	642	9 958	8 697	1 261
R	Kunst, Unterhaltung und Erholung	296	556	245	310
S	Erbringung von sonstigen Dienstleistungen	763	2 276	1 666	610
	<b>Z u s a m m e n</b>	<b>10 119</b>	<b>126 790</b>	<b>115 183</b>	<b>11 608</b>
<b>Hochtaunuskreis</b>					
B	Bergbau und Gewinnung von Steinen und Erden	4	•	•	9
C	Verarbeitendes Gewerbe	572	18 669	18 044	625
D	Energieversorgung	127	•	•	5
E	Wasserversorgung; Abwasser- und Abfallentsorgung und Beseitigung von Umweltverschmutzungen	20	449	419	30
F	Baugewerbe	1 121	3 949	3 572	377
G	Handel; Instandhaltung und Reparatur von Kraftfahrzeugen	2 002	13 233	11 549	1 685
H	Verkehr und Lagerei	289	3 864	3 538	326
I	Gastgewerbe	702	5 917	4 549	1 368
J	Information und Kommunikation	793	6 605	6 244	362

### 3.1. Rechtliche Einheiten mit abhängig Beschäftigten in Hessen 2019 nach ausgewählten Wirtschaftsabschnitten und Verwaltungsbezirken

WZ 2008	Wirtschaftsabschnitt	Rechtliche Einheiten	Abhängig Beschäftigte		
		Insgesamt	Insgesamt	davon	
				SVB <sup>1)</sup>	GEB <sup>2)</sup>
K	Erbringung von Finanz- und Versicherungsdienstleistungen	377	7 404	7 287	117
L	Grundstücks- und Wohnungswesen	873	1 094	799	295
M	Erbringung von freiberuflichen, wissenschaftlichen und technischen Dienstleistungen	2 963	15 701	14 782	919
N	Erbringung von sonstigen wirtschaftlichen Dienstleistungen	958	10 019	8 864	1 154
P	Erziehung und Unterricht	364	2 898	2 573	324
Q	Gesundheits- und Sozialwesen	978	26 789	24 944	1 845
R	Kunst, Unterhaltung und Erholung	363	1 334	1 034	300
S	Erbringung von sonstigen Dienstleistungen	999	2 678	2 120	558
	<b>Z u s a m m e n</b>	<b>13 505</b>	<b>120 881</b>	<b>110 584</b>	<b>10 297</b>
<b>Main-Kinzig-Kreis</b>					
B	Bergbau und Gewinnung von Steinen und Erden	9	327	306	22
C	Verarbeitendes Gewerbe	1 199	40 109	38 388	1 721
D	Energieversorgung	204	754	723	31
E	Wasserversorgung; Abwasser- und Abfallentsorgung und Beseitigung von Umweltverschmutzungen	68	1 150	1 079	71
F	Baugewerbe	2 297	11 783	10 850	933
G	Handel; Instandhaltung und Reparatur von Kraftfahrzeugen	3 326	23 330	19 301	4 029
H	Verkehr und Lagerei	701	5 226	4 363	863
I	Gastgewerbe	1 328	5 886	3 646	2 240
J	Information und Kommunikation	693	3 058	2 526	532
K	Erbringung von Finanz- und Versicherungsdienstleistungen	359	1 756	1 584	172
L	Grundstücks- und Wohnungswesen	984	1 708	1 184	524
M	Erbringung von freiberuflichen, wissenschaftlichen und technischen Dienstleistungen	2 367	8 189	6 597	1 593
N	Erbringung von sonstigen wirtschaftlichen Dienstleistungen	1 305	14 974	12 607	2 367
P	Erziehung und Unterricht	420	2 429	2 045	384
Q	Gesundheits- und Sozialwesen	1 124	19 365	17 535	1 830
R	Kunst, Unterhaltung und Erholung	488	1 174	724	450
S	Erbringung von sonstigen Dienstleistungen	1 384	4 239	2 690	1 550
	<b>Z u s a m m e n</b>	<b>18 256</b>	<b>145 456</b>	<b>126 144</b>	<b>19 312</b>
<b>Main-Taunus-Kreis</b>					
B	Bergbau und Gewinnung von Steinen und Erden	—	—	—	—
C	Verarbeitendes Gewerbe	500	15 474	14 688	787
D	Energieversorgung	79	166	160	6
E	Wasserversorgung; Abwasser- und Abfallentsorgung und Beseitigung von Umweltverschmutzungen	38	1 055	1 021	34
F	Baugewerbe	1 127	4 578	4 201	377
G	Handel; Instandhaltung und Reparatur von Kraftfahrzeugen	1 979	20 961	19 067	1 895



### 3.1. Rechtliche Einheiten mit abhängig Beschäftigten in Hessen 2019 nach ausgewählten Wirtschaftsabschnitten und Verwaltungsbezirken

WZ 2008	Wirtschaftsabschnitt	Rechtliche Einheiten	Abhängig Beschäftigte		
		Insgesamt	Insgesamt	davon	
				SVB <sup>1)</sup>	GEB <sup>2)</sup>
H	Verkehr und Lagerei	386	3 074	2 515	559
I	Gastgewerbe	702	12 184	8 929	3 255
J	Information und Kommunikation	802	7 701	7 436	266
K	Erbringung von Finanz- und Versicherungsdienstleistungen	289	5 098	5 020	79
L	Grundstücks- und Wohnungswesen	806	963	708	255
M	Erbringung von freiberuflichen, wissenschaftlichen und technischen Dienstleistungen	2 182	16 214	15 641	573
N	Erbringung von sonstigen wirtschaftlichen Dienstleistungen	1 003	65 073	62 974	2 100
P	Erziehung und Unterricht	282	3 344	3 071	272
Q	Gesundheits- und Sozialwesen	741	6 925	5 936	988
R	Kunst, Unterhaltung und Erholung	282	812	538	274
S	Erbringung von sonstigen Dienstleistungen	827	3 283	2 645	638
	<b>Z u s a m m e n</b>	12 025	166 906	154 548	12 358
<b>Odenwaldkreis</b>					
B	Bergbau und Gewinnung von Steinen und Erden	3	.	.	.
C	Verarbeitendes Gewerbe	445	7 961	7 192	768
D	Energieversorgung	69	.	.	.
E	Wasserversorgung; Abwasser- und Abfallentsorgung und Beseitigung von Umweltverschmutzungen	20	230	219	11
F	Baugewerbe	536	2 248	1 969	279
G	Handel; Instandhaltung und Reparatur von Kraftfahrzeugen	751	3 827	3 003	825
H	Verkehr und Lagerei	101	661	501	159
I	Gastgewerbe	363	1 281	674	607
J	Information und Kommunikation	132	185	147	38
K	Erbringung von Finanz- und Versicherungsdienstleistungen	68	438	410	28
L	Grundstücks- und Wohnungswesen	179	164	77	87
M	Erbringung von freiberuflichen, wissenschaftlichen und technischen Dienstleistungen	414	736	600	136
N	Erbringung von sonstigen wirtschaftlichen Dienstleistungen	300	3 206	2 444	762
P	Erziehung und Unterricht	97	415	377	38
Q	Gesundheits- und Sozialwesen	235	3 969	3 388	581
R	Kunst, Unterhaltung und Erholung	111	201	86	114
S	Erbringung von sonstigen Dienstleistungen	323	1 262	944	318
	<b>Z u s a m m e n</b>	4 147	26 847	22 090	4 756
<b>Landkreis Offenbach</b>					
B	Bergbau und Gewinnung von Steinen und Erden	5	.	.	.
C	Verarbeitendes Gewerbe	1 030	22 751	21 391	1 361
D	Energieversorgung	111	.	.	.
E	Wasserversorgung; Abwasser- und Abfallentsorgung und Beseitigung von Umweltverschmutzungen	45	621	582	39

### 3.1. Rechtliche Einheiten mit abhängig Beschäftigten in Hessen 2019 nach ausgewählten Wirtschaftsabschnitten und Verwaltungsbezirken

WZ 2008	Wirtschaftsabschnitt	Rechtliche Einheiten	Abhängig Beschäftigte		
		Insgesamt	Insgesamt	davon	
				SVB <sup>1)</sup>	GEB <sup>2)</sup>
F	Baugewerbe	2 020	9 724	9 021	703
G	Handel; Instandhaltung und Reparatur von Kraftfahrzeugen	3 283	28 209	25 177	3 032
H	Verkehr und Lagerei	648	10 896	10 229	667
I	Gastgewerbe	1 027	16 707	12 690	4 018
J	Information und Kommunikation	907	6 066	5 766	300
K	Erbringung von Finanz- und Versicherungsdienstleistungen	379	3 455	3 296	159
L	Grundstücks- und Wohnungswesen	1 097	2 910	2 436	474
M	Erbringung von freiberuflichen, wissenschaftlichen und technischen Dienstleistungen	2 710	11 266	10 281	985
N	Erbringung von sonstigen wirtschaftlichen Dienstleistungen	1 437	19 592	15 548	4 044
P	Erziehung und Unterricht	389	1 974	1 676	298
Q	Gesundheits- und Sozialwesen	971	14 693	13 320	1 373
R	Kunst, Unterhaltung und Erholung	431	1 033	646	387
S	Erbringung von sonstigen Dienstleistungen	1 263	3 900	3 041	859
	<b>Z u s a m m e n</b>	<b>17 753</b>	<b>154 606</b>	<b>135 874</b>	<b>18 732</b>
<b>Rheingau-Taunus-Kreis</b>					
B	Bergbau und Gewinnung von Steinen und Erden	2	•	•	•
C	Verarbeitendes Gewerbe	469	8 333	7 601	732
D	Energieversorgung	77	•	•	•
E	Wasserversorgung; Abwasser- und Abfallentsorgung und Beseitigung von Umweltverschmutzungen	33	490	416	75
F	Baugewerbe	937	3 352	2 964	388
G	Handel; Instandhaltung und Reparatur von Kraftfahrzeugen	1 302	7 737	6 379	1 358
H	Verkehr und Lagerei	202	1 510	1 143	367
I	Gastgewerbe	639	2 962	1 776	1 185
J	Information und Kommunikation	446	2 424	2 173	251
K	Erbringung von Finanz- und Versicherungsdienstleistungen	168	649	557	91
L	Grundstücks- und Wohnungswesen	437	466	271	195
M	Erbringung von freiberuflichen, wissenschaftlichen und technischen Dienstleistungen	1 469	5 253	4 525	729
N	Erbringung von sonstigen wirtschaftlichen Dienstleistungen	621	3 054	2 251	803
P	Erziehung und Unterricht	223	1 878	1 620	258
Q	Gesundheits- und Sozialwesen	563	8 390	7 615	775
R	Kunst, Unterhaltung und Erholung	234	726	445	281
S	Erbringung von sonstigen Dienstleistungen	632	2 104	1 154	951
	<b>Z u s a m m e n</b>	<b>8 454</b>	<b>49 345</b>	<b>40 906</b>	<b>8 439</b>
<b>Wetteraukreis</b>					
B	Bergbau und Gewinnung von Steinen und Erden	7	•	•	•
C	Verarbeitendes Gewerbe	830	15 717	14 439	1 278

### 3.1. Rechtliche Einheiten mit abhängig Beschäftigten in Hessen 2019 nach ausgewählten Wirtschaftsabschnitten und Verwaltungsbezirken

WZ 2008	Wirtschaftsabschnitt	Rechtliche Einheiten	Abhängig Beschäftigte		
		Insgesamt	Insgesamt	davon	
				SVB <sup>1)</sup>	GEB <sup>2)</sup>
D	Energieversorgung	154	1 216	1 037	179
E	Wasserversorgung; Abwasser- und Abfallentsorgung und Beseitigung von Umweltverschmutzungen	43	•	•	•
F	Baugewerbe	1 591	6 687	6 012	675
G	Handel; Instandhaltung und Reparatur von Kraftfahrzeugen	2 403	19 326	16 242	3 085
H	Verkehr und Lagerei	391	2 982	2 410	573
I	Gastgewerbe	834	3 337	1 936	1 402
J	Information und Kommunikation	605	2 510	2 254	257
K	Erbringung von Finanz- und Versicherungsdienstleistungen	305	2 318	2 159	159
L	Grundstücks- und Wohnungswesen	627	748	495	253
M	Erbringung von freiberuflichen, wissenschaftlichen und technischen Dienstleistungen	2 134	4 710	3 921	789
N	Erbringung von sonstigen wirtschaftlichen Dienstleistungen	1 001	5 505	4 358	1 148
P	Erziehung und Unterricht	331	2 817	2 581	237
Q	Gesundheits- und Sozialwesen	887	12 361	10 877	1 484
R	Kunst, Unterhaltung und Erholung	430	1 694	1 071	623
S	Erbringung von sonstigen Dienstleistungen	1 175	3 062	2 095	968
	<b>Z u s a m m e n</b>	13 748	85 393	72 252	13 141
<b>Reg.-Bez. D a r m s t a d t</b>					
B	Bergbau und Gewinnung von Steinen und Erden	64	866	807	59
C	Verarbeitendes Gewerbe	9 207	298 352	285 738	12 614
D	Energieversorgung	1 492	15 789	15 448	340
E	Wasserversorgung; Abwasser- und Abfallentsorgung und Beseitigung von Umweltverschmutzungen	523	13 263	12 609	655
F	Baugewerbe	19 409	91 601	84 385	7 216
G	Handel; Instandhaltung und Reparatur von Kraftfahrzeugen	30 460	249 810	218 146	31 665
H	Verkehr und Lagerei	7 429	217 162	203 387	13 774
I	Gastgewerbe	13 038	114 697	85 026	29 671
J	Information und Kommunikation	10 405	107 895	103 872	4 023
K	Erbringung von Finanz- und Versicherungsdienstleistungen	4 590	171 157	169 321	1 835
L	Grundstücks- und Wohnungswesen	11 248	27 388	22 494	4 894
M	Erbringung von freiberuflichen, wissenschaftlichen und technischen Dienstleistungen	33 883	177 232	163 405	13 827
N	Erbringung von sonstigen wirtschaftlichen Dienstleistungen	14 098	267 565	234 491	33 075
P	Erziehung und Unterricht	4 476	56 231	48 799	7 432
Q	Gesundheits- und Sozialwesen	12 609	228 936	207 734	21 202
R	Kunst, Unterhaltung und Erholung	5 867	22 477	16 354	6 123
S	Erbringung von sonstigen Dienstleistungen	14 496	72 186	59 392	12 794
	<b>Z u s a m m e n</b>	193 294	2 132 605	1 931 407	201 198

### 3.1. Rechtliche Einheiten mit abhängig Beschäftigten in Hessen 2019 nach ausgewählten Wirtschaftsabschnitten und Verwaltungsbezirken

WZ 2008	Wirtschaftsabschnitt	Rechtliche Einheiten	Abhängig Beschäftigte		
		Insgesamt	Insgesamt	davon	
				SVB <sup>1)</sup>	GEB <sup>2)</sup>
<b>Landkreis Gießen</b>					
B	Bergbau und Gewinnung von Steinen und Erden	8	37	32	5
C	Verarbeitendes Gewerbe	644	18 087	16 841	1 246
D	Energieversorgung	123	26	20	6
E	Wasserversorgung; Abwasser- und Abfallentsorgung und Beseitigung von Umweltverschmutzungen	52	1 401	1 359	42
F	Baugewerbe	1 188	5 182	4 668	514
G	Handel; Instandhaltung und Reparatur von Kraftfahrzeugen	2 050	15 669	12 789	2 879
H	Verkehr und Lagerei	271	5 662	2 885	2 777
I	Gastgewerbe	748	4 161	2 005	2 156
J	Information und Kommunikation	405	2 408	2 237	172
K	Erbringung von Finanz- und Versicherungsdienstleistungen	247	2 856	2 705	150
L	Grundstücks- und Wohnungswesen	586	935	694	241
M	Erbringung von freiberuflichen, wissenschaftlichen und technischen Dienstleistungen	1 714	4 691	3 890	801
N	Erbringung von sonstigen wirtschaftlichen Dienstleistungen	647	4 621	3 709	912
P	Erziehung und Unterricht	262	9 212	7 286	1 926
Q	Gesundheits- und Sozialwesen	943	22 616	20 911	1 705
R	Kunst, Unterhaltung und Erholung	310	1 248	781	468
S	Erbringung von sonstigen Dienstleistungen	816	3 362	2 490	872
	<b>Z u s a m m e n</b>	11 014	102 172	85 300	16 872
<b>Lahn-Dill-Kreis</b>					
B	Bergbau und Gewinnung von Steinen und Erden	7	60	•	•
C	Verarbeitendes Gewerbe	1 137	37 470	35 288	2 182
D	Energieversorgung	161	267	252	15
E	Wasserversorgung; Abwasser- und Abfallentsorgung und Beseitigung von Umweltverschmutzungen	46	771	726	45
F	Baugewerbe	1 160	5 146	4 537	609
G	Handel; Instandhaltung und Reparatur von Kraftfahrzeugen	1 983	13 950	11 406	2 544
H	Verkehr und Lagerei	293	3 218	2 671	547
I	Gastgewerbe	654	2 714	1 483	1 231
J	Information und Kommunikation	296	1 564	•	•
K	Erbringung von Finanz- und Versicherungsdienstleistungen	219	1 693	1 520	174
L	Grundstücks- und Wohnungswesen	488	1 075	694	381
M	Erbringung von freiberuflichen, wissenschaftlichen und technischen Dienstleistungen	1 284	3 822	3 205	617
N	Erbringung von sonstigen wirtschaftlichen Dienstleistungen	594	6 046	4 406	1 640
P	Erziehung und Unterricht	221	975	853	122
Q	Gesundheits- und Sozialwesen	758	15 294	13 614	1 680
R	Kunst, Unterhaltung und Erholung	259	777	454	322

### 3.1. Rechtliche Einheiten mit abhängig Beschäftigten in Hessen 2019 nach ausgewählten Wirtschaftsabschnitten und Verwaltungsbezirken

WZ 2008	Wirtschaftsabschnitt	Rechtliche Einheiten	Abhängig Beschäftigte		
		Insgesamt	Insgesamt	davon	
				SVB <sup>1)</sup>	GEB <sup>2)</sup>
S	Erbringung von sonstigen Dienstleistungen	781	3 191	2 175	1 016
	<b>Z u s a m m e n</b>	10 341	98 032	84 687	13 345
<b>Landkreis Limburg-Weilburg</b>					
B	Bergbau und Gewinnung von Steinen und Erden	13	250	207	43
C	Verarbeitendes Gewerbe	543	10 728	9 584	1 144
D	Energieversorgung	197	188	163	25
E	Wasserversorgung; Abwasser- und Abfallentsorgung und Beseitigung von Umweltverschmutzungen	29	393	379	14
F	Baugewerbe	1 084	6 141	5 522	619
G	Handel; Instandhaltung und Reparatur von Kraftfahrzeugen	1 387	8 144	6 680	1 463
H	Verkehr und Lagerei	197	2 499	1 605	895
I	Gastgewerbe	530	2 130	1 217	913
J	Information und Kommunikation	263	929	819	110
K	Erbringung von Finanz- und Versicherungsdienstleistungen	187	1 087	985	101
L	Grundstücks- und Wohnungswesen	381	491	330	162
M	Erbringung von freiberuflichen, wissenschaftlichen und technischen Dienstleistungen	1 054	3 107	2 615	493
N	Erbringung von sonstigen wirtschaftlichen Dienstleistungen	539	3 232	2 395	837
P	Erziehung und Unterricht	194	1 674	1 435	239
Q	Gesundheits- und Sozialwesen	508	9 578	8 499	1 080
R	Kunst, Unterhaltung und Erholung	180	391	172	220
S	Erbringung von sonstigen Dienstleistungen	513	3 496	2 745	751
	<b>Z u s a m m e n</b>	7 799	54 458	45 351	9 108
<b>Landkreis Marburg-Biedenkopf</b>					
B	Bergbau und Gewinnung von Steinen und Erden	5	•	•	•
C	Verarbeitendes Gewerbe	638	32 087	30 782	1 305
D	Energieversorgung	208	868	826	42
E	Wasserversorgung; Abwasser- und Abfallentsorgung und Beseitigung von Umweltverschmutzungen	40	•	•	•
F	Baugewerbe	850	4 434	3 985	449
G	Handel; Instandhaltung und Reparatur von Kraftfahrzeugen	1 567	10 158	7 827	2 331
H	Verkehr und Lagerei	181	2 403	1 596	808
I	Gastgewerbe	645	3 687	1 732	1 956
J	Information und Kommunikation	276	1 574	1 080	494
K	Erbringung von Finanz- und Versicherungsdienstleistungen	193	1 196	1 096	100
L	Grundstücks- und Wohnungswesen	393	529	344	186
M	Erbringung von freiberuflichen, wissenschaftlichen und technischen Dienstleistungen	1 104	2 983	2 536	448
N	Erbringung von sonstigen wirtschaftlichen Dienstleistungen	452	5 798	4 563	1 236

### 3.1. Rechtliche Einheiten mit abhängig Beschäftigten in Hessen 2019 nach ausgewählten Wirtschaftsabschnitten und Verwaltungsbezirken

WZ 2008	Wirtschaftsabschnitt	Rechtliche Einheiten	Abhängig Beschäftigte		
		Insgesamt	Insgesamt	davon	
				SVB <sup>1)</sup>	GEB <sup>2)</sup>
P	Erziehung und Unterricht	276	8 119	6 979	1 140
Q	Gesundheits- und Sozialwesen	852	14 918	12 878	2 040
R	Kunst, Unterhaltung und Erholung	226	1 182	715	467
S	Erbringung von sonstigen Dienstleistungen	631	4 038	3 186	852
	<b>Z u s a m m e n</b>	<b>8 537</b>	<b>94 326</b>	<b>80 447</b>	<b>13 879</b>
<b>Vogelsbergkreis</b>					
B	Bergbau und Gewinnung von Steinen und Erden	1	•	•	•
C	Verarbeitendes Gewerbe	414	8 686	7 985	701
D	Energieversorgung	200	59	42	16
E	Wasserversorgung; Abwasser- und Abfallentsorgung und Beseitigung von Umweltverschmutzungen	28	•	•	•
F	Baugewerbe	544	2 624	2 357	268
G	Handel; Instandhaltung und Reparatur von Kraftfahrzeugen	806	4 663	3 781	881
H	Verkehr und Lagerei	115	1 245	724	521
I	Gastgewerbe	307	1 344	715	628
J	Information und Kommunikation	93	803	•	•
K	Erbringung von Finanz- und Versicherungsdienstleistungen	80	583	521	62
L	Grundstücks- und Wohnungswesen	150	106	70	36
M	Erbringung von freiberuflichen, wissenschaftlichen und technischen Dienstleistungen	430	1 062	876	186
N	Erbringung von sonstigen wirtschaftlichen Dienstleistungen	218	1 200	980	220
P	Erziehung und Unterricht	90	429	365	65
Q	Gesundheits- und Sozialwesen	286	8 359	7 705	654
R	Kunst, Unterhaltung und Erholung	90	230	97	133
S	Erbringung von sonstigen Dienstleistungen	319	1 493	1 059	434
	<b>Z u s a m m e n</b>	<b>4 171</b>	<b>33 276</b>	<b>27 838</b>	<b>5 438</b>
<b>Reg.-Bez. G i e ß e n</b>					
B	Bergbau und Gewinnung von Steinen und Erden	34	387	332	56
C	Verarbeitendes Gewerbe	3 376	107 057	100 480	6 577
D	Energieversorgung	889	1 407	1 303	104
E	Wasserversorgung; Abwasser- und Abfallentsorgung und Beseitigung von Umweltverschmutzungen	195	3 269	3 114	154
F	Baugewerbe	4 826	23 526	21 068	2 458
G	Handel; Instandhaltung und Reparatur von Kraftfahrzeugen	7 793	52 582	42 484	10 099
H	Verkehr und Lagerei	1 057	15 027	9 479	5 548
I	Gastgewerbe	2 884	14 036	7 151	6 884
J	Information und Kommunikation	1 333	7 279	5 684	1 595
K	Erbringung von Finanz- und Versicherungsdienstleistungen	926	7 414	6 826	588
L	Grundstücks- und Wohnungswesen	1 998	3 136	2 131	1 006

### 3.1. Rechtliche Einheiten mit abhängig Beschäftigten in Hessen 2019 nach ausgewählten Wirtschaftsabschnitten und Verwaltungsbezirken

WZ 2008	Wirtschaftsabschnitt	Rechtliche Einheiten	Abhängig Beschäftigte		
		Insgesamt	Insgesamt	davon	
				SVB <sup>1)</sup>	GEB <sup>2)</sup>
M	Erbringung von freiberuflichen, wissenschaftlichen und technischen Dienstleistungen	5 586	15 665	13 122	2 544
N	Erbringung von sonstigen wirtschaftlichen Dienstleistungen	2 450	20 897	16 052	4 845
P	Erziehung und Unterricht	1 043	20 410	16 917	3 493
Q	Gesundheits- und Sozialwesen	3 347	70 764	63 606	7 158
R	Kunst, Unterhaltung und Erholung	1 065	3 828	2 219	1 609
S	Erbringung von sonstigen Dienstleistungen	3 060	15 580	11 654	3 926
	<b>Z u s a m m e n</b>	<b>41 862</b>	<b>382 263</b>	<b>323 622</b>	<b>58 642</b>
<b>Kassel, documenta-Stadt</b>					
B	Bergbau und Gewinnung von Steinen und Erden	2	•	•	•
C	Verarbeitendes Gewerbe	365	15 838	15 323	515
D	Energieversorgung	82	2 554	2 535	19
E	Wasserversorgung; Abwasser- und Abfallentsorgung und Beseitigung von Umweltverschmutzungen	12	•	•	•
F	Baugewerbe	587	4 161	3 835	327
G	Handel; Instandhaltung und Reparatur von Kraftfahrzeugen	1 438	12 884	10 883	2 000
H	Verkehr und Lagerei	231	5 995	4 174	1 821
I	Gastgewerbe	655	4 814	2 887	1 927
J	Information und Kommunikation	322	2 660	2 526	134
K	Erbringung von Finanz- und Versicherungsdienstleistungen	214	2 870	2 749	121
L	Grundstücks- und Wohnungswesen	476	1 148	880	268
M	Erbringung von freiberuflichen, wissenschaftlichen und technischen Dienstleistungen	1 455	7 290	6 544	746
N	Erbringung von sonstigen wirtschaftlichen Dienstleistungen	472	10 044	8 134	1 910
P	Erziehung und Unterricht	273	7 535	6 275	1 260
Q	Gesundheits- und Sozialwesen	879	20 249	18 693	1 556
R	Kunst, Unterhaltung und Erholung	261	1 556	1 255	301
S	Erbringung von sonstigen Dienstleistungen	644	4 683	3 908	775
	<b>Z u s a m m e n</b>	<b>8 368</b>	<b>105 066</b>	<b>91 380</b>	<b>13 685</b>
<b>Landkreis Fulda</b>					
B	Bergbau und Gewinnung von Steinen und Erden	6	58	52	6
C	Verarbeitendes Gewerbe	656	22 215	20 613	1 602
D	Energieversorgung	278	658	622	37
E	Wasserversorgung; Abwasser- und Abfallentsorgung und Beseitigung von Umweltverschmutzungen	27	323	301	21
F	Baugewerbe	1 014	7 032	6 395	637
G	Handel; Instandhaltung und Reparatur von Kraftfahrzeugen	1 763	19 644	16 387	3 257
H	Verkehr und Lagerei	266	5 158	3 923	1 235
I	Gastgewerbe	668	4 564	2 687	1 877
J	Information und Kommunikation	268	1 447	1 340	107

### 3.1. Rechtliche Einheiten mit abhängig Beschäftigten in Hessen 2019 nach ausgewählten Wirtschaftsabschnitten und Verwaltungsbezirken

WZ 2008	Wirtschaftsabschnitt	Rechtliche Einheiten	Abhängig Beschäftigte		
		Insgesamt	Insgesamt	davon	
				SVB <sup>1)</sup>	GEB <sup>2)</sup>
K	Erbringung von Finanz- und Versicherungsdienstleistungen	232	2 048	1 882	166
L	Grundstücks- und Wohnungswesen	556	574	360	214
M	Erbringung von freiberuflichen, wissenschaftlichen und technischen Dienstleistungen	1 203	5 398	4 942	456
N	Erbringung von sonstigen wirtschaftlichen Dienstleistungen	470	13 355	11 817	1 538
P	Erziehung und Unterricht	230	3 180	2 603	577
Q	Gesundheits- und Sozialwesen	699	14 848	13 470	1 378
R	Kunst, Unterhaltung und Erholung	265	687	331	356
S	Erbringung von sonstigen Dienstleistungen	618	3 170	2 317	853
	<b>Z u s a m m e n</b>	<b>9 219</b>	<b>104 359</b>	<b>90 043</b>	<b>14 317</b>
<b>Landkreis Hersfeld-Rotenburg</b>					
B	Bergbau und Gewinnung von Steinen und Erden	7	147	129	19
C	Verarbeitendes Gewerbe	301	6 156	5 542	615
D	Energieversorgung	157	100	85	15
E	Wasserversorgung; Abwasser- und Abfallentsorgung und Beseitigung von Umweltverschmutzungen	21	219	213	6
F	Baugewerbe	524	5 191	4 943	247
G	Handel; Instandhaltung und Reparatur von Kraftfahrzeugen	791	5 981	4 642	1 339
H	Verkehr und Lagerei	141	14 897	11 419	3 478
I	Gastgewerbe	335	2 013	1 265	747
J	Information und Kommunikation	83	521	288	233
K	Erbringung von Finanz- und Versicherungsdienstleistungen	83	848	793	55
L	Grundstücks- und Wohnungswesen	224	375	264	111
M	Erbringung von freiberuflichen, wissenschaftlichen und technischen Dienstleistungen	434	1 229	1 020	210
N	Erbringung von sonstigen wirtschaftlichen Dienstleistungen	208	2 640	2 104	537
P	Erziehung und Unterricht	86	840	722	118
Q	Gesundheits- und Sozialwesen	360	7 207	6 671	536
R	Kunst, Unterhaltung und Erholung	92	219	126	93
S	Erbringung von sonstigen Dienstleistungen	331	1 282	897	385
	<b>Z u s a m m e n</b>	<b>4 178</b>	<b>49 864</b>	<b>41 121</b>	<b>8 743</b>
<b>Landkreis Kassel</b>					
B	Bergbau und Gewinnung von Steinen und Erden	6	33	26	7
C	Verarbeitendes Gewerbe	608	12 063	11 130	932
D	Energieversorgung	276	131	94	37
E	Wasserversorgung; Abwasser- und Abfallentsorgung und Beseitigung von Umweltverschmutzungen	46	831	793	37
F	Baugewerbe	972	3 740	3 238	502
G	Handel; Instandhaltung und Reparatur von Kraftfahrzeugen	1 495	11 205	9 140	2 065



### 3.1. Rechtliche Einheiten mit abhängig Beschäftigten in Hessen 2019 nach ausgewählten Wirtschaftsabschnitten und Verwaltungsbezirken

WZ 2008	Wirtschaftsabschnitt	Rechtliche Einheiten	Abhängig Beschäftigte		
		Insgesamt	Insgesamt	davon	
				SVB <sup>1)</sup>	GEB <sup>2)</sup>
H	Verkehr und Lagerei	318	3 576	2 976	601
I	Gastgewerbe	518	2 577	1 375	1 202
J	Information und Kommunikation	222	887	551	335
K	Erbringung von Finanz- und Versicherungsdienstleistungen	198	691	569	122
L	Grundstücks- und Wohnungswesen	338	335	178	157
M	Erbringung von freiberuflichen, wissenschaftlichen und technischen Dienstleistungen	936	2 234	1 865	369
N	Erbringung von sonstigen wirtschaftlichen Dienstleistungen	486	3 933	2 844	1 089
P	Erziehung und Unterricht	180	1 121	1 034	87
Q	Gesundheits- und Sozialwesen	664	12 823	11 716	1 108
R	Kunst, Unterhaltung und Erholung	197	603	306	297
S	Erbringung von sonstigen Dienstleistungen	550	1 900	1 188	712
	<b>Z u s a m m e n</b>	<b>8 010</b>	<b>58 683</b>	<b>49 024</b>	<b>9 659</b>
<b>Schwalm-Eder-Kreis</b>					
B	Bergbau und Gewinnung von Steinen und Erden	9	59	•	•
C	Verarbeitendes Gewerbe	446	16 229	15 557	671
D	Energieversorgung	336	102	60	42
E	Wasserversorgung; Abwasser- und Abfallentsorgung und Beseitigung von Umweltverschmutzungen	40	290	•	•
F	Baugewerbe	783	3 294	2 877	417
G	Handel; Instandhaltung und Reparatur von Kraftfahrzeugen	1 184	17 576	13 671	3 905
H	Verkehr und Lagerei	181	4 644	4 259	385
I	Gastgewerbe	504	2 350	1 397	954
J	Information und Kommunikation	122	452	178	274
K	Erbringung von Finanz- und Versicherungsdienstleistungen	152	1 072	966	107
L	Grundstücks- und Wohnungswesen	273	447	319	128
M	Erbringung von freiberuflichen, wissenschaftlichen und technischen Dienstleistungen	642	1 804	1 486	318
N	Erbringung von sonstigen wirtschaftlichen Dienstleistungen	288	1 967	1 257	710
P	Erziehung und Unterricht	185	1 058	951	106
Q	Gesundheits- und Sozialwesen	557	12 118	10 962	1 156
R	Kunst, Unterhaltung und Erholung	138	417	244	172
S	Erbringung von sonstigen Dienstleistungen	508	1 830	1 246	584
	<b>Z u s a m m e n</b>	<b>6 348</b>	<b>65 707</b>	<b>55 751</b>	<b>9 956</b>
<b>Landkreis Waldeck-Frankenberg</b>					
B	Bergbau und Gewinnung von Steinen und Erden	6	•	•	•
C	Verarbeitendes Gewerbe	577	16 159	15 135	1 024
D	Energieversorgung	302	474	453	21
E	Wasserversorgung; Abwasser- und Abfallentsorgung und Beseitigung von Umweltverschmutzungen	35	•	•	•

### 3.1. Rechtliche Einheiten mit abhängig Beschäftigten in Hessen 2019 nach ausgewählten Wirtschaftsabschnitten und Verwaltungsbezirken

WZ 2008	Wirtschaftsabschnitt	Rechtliche Einheiten	Abhängig Beschäftigte		
		Insgesamt	Insgesamt	davon	
				SVB <sup>1)</sup>	GEB <sup>2)</sup>
F	Baugewerbe	700	4 112	3 676	436
G	Handel; Instandhaltung und Reparatur von Kraftfahrzeugen	1 099	8 295	6 821	1 474
H	Verkehr und Lagerei	171	2 485	1 977	508
I	Gastgewerbe	776	4 789	3 268	1 521
J	Information und Kommunikation	97	410	363	47
K	Erbringung von Finanz- und Versicherungsdienstleistungen	112	1 060	964	96
L	Grundstücks- und Wohnungswesen	291	427	293	134
M	Erbringung von freiberuflichen, wissenschaftlichen und technischen Dienstleistungen	569	1 844	1 542	302
N	Erbringung von sonstigen wirtschaftlichen Dienstleistungen	297	2 293	1 951	342
P	Erziehung und Unterricht	160	1 335	1 221	114
Q	Gesundheits- und Sozialwesen	521	15 788	14 653	1 135
R	Kunst, Unterhaltung und Erholung	160	604	371	234
S	Erbringung von sonstigen Dienstleistungen	448	1 849	1 402	447
	<b>Z u s a m m e n</b>	<b>6 321</b>	<b>62 173</b>	<b>54 311</b>	<b>7 863</b>
<b>Werra-Meißner-Kreis</b>					
B	Bergbau und Gewinnung von Steinen und Erden	1	•	•	•
C	Verarbeitendes Gewerbe	292	5 414	4 930	484
D	Energieversorgung	115	291	265	26
E	Wasserversorgung; Abwasser- und Abfallentsorgung und Beseitigung von Umweltverschmutzungen	18	•	•	•
F	Baugewerbe	450	2 463	2 232	232
G	Handel; Instandhaltung und Reparatur von Kraftfahrzeugen	726	4 066	3 197	869
H	Verkehr und Lagerei	102	982	712	270
I	Gastgewerbe	334	1 373	712	661
J	Information und Kommunikation	77	276	177	99
K	Erbringung von Finanz- und Versicherungsdienstleistungen	84	481	445	37
L	Grundstücks- und Wohnungswesen	167	176	108	68
M	Erbringung von freiberuflichen, wissenschaftlichen und technischen Dienstleistungen	385	954	813	142
N	Erbringung von sonstigen wirtschaftlichen Dienstleistungen	219	932	659	273
P	Erziehung und Unterricht	83	820	691	129
Q	Gesundheits- und Sozialwesen	346	7 498	6 812	687
R	Kunst, Unterhaltung und Erholung	86	247	167	81
S	Erbringung von sonstigen Dienstleistungen	283	1 176	903	274
	<b>Z u s a m m e n</b>	<b>3 768</b>	<b>27 234</b>	<b>22 889</b>	<b>4 345</b>
<b>Reg.-Bez. K a s s e l</b>					
B	Bergbau und Gewinnung von Steinen und Erden	37	380	334	45
C	Verarbeitendes Gewerbe	3 245	94 073	88 231	5 842

### 3.1. Rechtliche Einheiten mit abhängig Beschäftigten in Hessen 2019 nach ausgewählten Wirtschaftsabschnitten und Verwaltungsbezirken

WZ 2008	Wirtschaftsabschnitt	Rechtliche Einheiten	Abhängig Beschäftigte		
		Insgesamt	Insgesamt	davon	
				SVB <sup>1)</sup>	GEB <sup>2)</sup>
D	Energieversorgung	1 546	4 310	4 113	197
E	Wasserversorgung; Abwasser- und Abfallentsorgung und Beseitigung von Umweltverschmutzungen	199	2 697	2 572	125
F	Baugewerbe	5 030	29 992	27 196	2 796
G	Handel; Instandhaltung und Reparatur von Kraftfahrzeugen	8 496	79 650	64 741	14 909
H	Verkehr und Lagerei	1 410	37 737	29 439	8 297
I	Gastgewerbe	3 790	22 480	13 591	8 889
J	Information und Kommunikation	1 191	6 654	5 424	1 230
K	Erbringung von Finanz- und Versicherungsdienstleistungen	1 075	9 070	8 366	704
L	Grundstücks- und Wohnungswesen	2 325	3 482	2 401	1 081
M	Erbringung von freiberuflichen, wissenschaftlichen und technischen Dienstleistungen	5 624	20 754	18 211	2 542
N	Erbringung von sonstigen wirtschaftlichen Dienstleistungen	2 440	35 165	28 766	6 399
P	Erziehung und Unterricht	1 197	15 888	13 497	2 391
Q	Gesundheits- und Sozialwesen	4 026	90 531	82 975	7 556
R	Kunst, Unterhaltung und Erholung	1 199	4 333	2 799	1 534
S	Erbringung von sonstigen Dienstleistungen	3 382	15 891	11 861	4 030
	<b>Z u s a m m e n</b>	46 212	473 085	404 518	68 567
<b>Land Hessen</b>					
B	Bergbau und Gewinnung von Steinen und Erden	135	1 633	1 473	160
C	Verarbeitendes Gewerbe	15 828	499 482	474 449	25 033
D	Energieversorgung	3 927	21 506	20 864	641
E	Wasserversorgung; Abwasser- und Abfallentsorgung und Beseitigung von Umweltverschmutzungen	917	19 229	18 295	934
F	Baugewerbe	29 265	145 119	132 648	12 471
G	Handel; Instandhaltung und Reparatur von Kraftfahrzeugen	46 749	382 043	325 370	56 672
H	Verkehr und Lagerei	9 896	269 925	242 306	27 619
I	Gastgewerbe	19 712	151 213	105 769	45 444
J	Information und Kommunikation	12 929	121 828	114 979	6 849
K	Erbringung von Finanz- und Versicherungsdienstleistungen	6 591	187 640	184 514	3 127
L	Grundstücks- und Wohnungswesen	15 571	34 006	27 026	6 980
M	Erbringung von freiberuflichen, wissenschaftlichen und technischen Dienstleistungen	45 093	213 651	194 738	18 913
N	Erbringung von sonstigen wirtschaftlichen Dienstleistungen	18 988	323 627	279 309	44 318
P	Erziehung und Unterricht	6 716	92 528	79 213	13 316
Q	Gesundheits- und Sozialwesen	19 982	390 231	354 315	35 916
R	Kunst, Unterhaltung und Erholung	8 131	30 638	21 372	9 265
S	Erbringung von sonstigen Dienstleistungen	20 938	103 657	82 907	20 750
	<b>I n s g e s a m t</b>	281 368	2 987 954	2 659 547	328 407

1) Sozialversicherungspflichtig Beschäftigte. — 2) Geringfügig entlohnt Beschäftigte.

### 3.2. Rechtliche Einheiten in Hessen 2019 nach ausgewählten Wirtschaftsabschnitten, Größenklassen der abhängig Beschäftigten und Verwaltungsbezirken

WZ 2008	Wirtschaftsabschnitt	Rechtliche Einheiten	davon nach Größenklassen der abhängig Beschäftigten			
		Insgesamt	0 bis unter 10	10 bis unter 50	50 bis unter 250	250 oder mehr
<b>Darmstadt, Wissenschaftsstadt</b>						
B	Bergbau und Gewinnung von Steinen und Erden	—	—	—	—	—
C	Verarbeitendes Gewerbe	301	223	48	20	10
D	Energieversorgung	27	22	1	1	3
E	Wasserversorgung; Abwasser- und Abfallentsorgung und Beseitigung von Umweltverschmutzungen	11	9	—	1	1
F	Baugewerbe	445	395	48	2	—
G	Handel; Instandhaltung und Reparatur von Kraftfahrzeugen	1 018	850	127	34	7
H	Verkehr und Lagerei	198	171	22	2	3
I	Gastgewerbe	531	432	88	11	—
J	Information und Kommunikation	657	538	90	25	4
K	Erbringung von Finanz- und Versicherungsdienstleistungen	155	143	7	3	2
L	Grundstücks- und Wohnungswesen	467	454	9	4	—
M	Erbringung von freiberuflichen, wissenschaftlichen und technischen Dienstleistungen	1 727	1 543	157	21	6
N	Erbringung von sonstigen wirtschaftlichen Dienstleistungen	424	353	56	12	3
P	Erziehung und Unterricht	211	176	19	13	3
Q	Gesundheits- und Sozialwesen	630	488	110	21	11
R	Kunst, Unterhaltung und Erholung	251	232	14	4	1
S	Erbringung von sonstigen Dienstleistungen	597	526	61	7	3
	<b>Z u s a m m e n</b>	<b>7 650</b>	<b>6 555</b>	<b>857</b>	<b>181</b>	<b>57</b>
<b>Frankfurt am Main, Stadt</b>						
B	Bergbau und Gewinnung von Steinen und Erden	6	6	—	—	—
C	Verarbeitendes Gewerbe	980	799	124	35	22
D	Energieversorgung	165	153	4	3	5
E	Wasserversorgung; Abwasser- und Abfallentsorgung und Beseitigung von Umweltverschmutzungen	57	36	14	5	2
F	Baugewerbe	2 867	2 493	317	51	6
G	Handel; Instandhaltung und Reparatur von Kraftfahrzeugen	5 295	4 695	481	100	19
H	Verkehr und Lagerei	2 175	1 856	220	68	31
I	Gastgewerbe	3 017	2 454	489	56	18
J	Information und Kommunikation	2 800	2 368	303	96	33
K	Erbringung von Finanz- und Versicherungsdienstleistungen	1 395	1 070	192	87	46
L	Grundstücks- und Wohnungswesen	2 851	2 723	101	19	8
M	Erbringung von freiberuflichen, wissenschaftlichen und technischen Dienstleistungen	9 341	8 478	669	160	34
N	Erbringung von sonstigen wirtschaftlichen Dienstleistungen	2 966	2 388	379	142	57
P	Erziehung und Unterricht	889	765	78	37	9
Q	Gesundheits- und Sozialwesen	2 772	2 220	413	99	40
R	Kunst, Unterhaltung und Erholung	1 497	1 391	81	19	6

### 3.2. Rechtliche Einheiten in Hessen 2019 nach ausgewählten Wirtschaftsabschnitten, Größenklassen der abhängig Beschäftigten und Verwaltungsbezirken

WZ 2008	Wirtschaftsabschnitt	Rechtliche Einheiten	davon nach Größenklassen der abhängig Beschäftigten			
		Insgesamt	0 bis unter 10	10 bis unter 50	50 bis unter 250	250 oder mehr
S	Erbringung von sonstigen Dienstleistungen	3 116	2 825	226	46	19
	<b>Z u s a m m e n</b>	42 189	36 720	4 091	1 023	355
	<b>Offenbach am Main, Stadt</b>					
B	Bergbau und Gewinnung von Steinen und Erden	1	1	—	—	—
C	Verarbeitendes Gewerbe	193	152	28	10	3
D	Energieversorgung	15	13	—	1	1
E	Wasserversorgung; Abwasser- und Abfallentsorgung und Beseitigung von Umweltverschmutzungen	13	7	1	5	—
F	Baugewerbe	886	798	80	6	2
G	Handel; Instandhaltung und Reparatur von Kraftfahrzeugen	876	770	86	16	4
H	Verkehr und Lagerei	318	283	25	7	3
I	Gastgewerbe	476	428	46	2	—
J	Information und Kommunikation	258	236	16	5	1
K	Erbringung von Finanz- und Versicherungsdienstleistungen	87	84	2	1	—
L	Grundstücks- und Wohnungswesen	298	293	4	1	—
M	Erbringung von freiberuflichen, wissenschaftlichen und technischen Dienstleistungen	848	780	53	12	3
N	Erbringung von sonstigen wirtschaftlichen Dienstleistungen	507	425	58	20	4
P	Erziehung und Unterricht	129	102	23	4	—
Q	Gesundheits- und Sozialwesen	401	290	83	23	5
R	Kunst, Unterhaltung und Erholung	195	183	12	—	—
S	Erbringung von sonstigen Dienstleistungen	403	383	17	3	—
	<b>Z u s a m m e n</b>	5 904	5 228	534	116	26
	<b>Wiesbaden, Landeshauptstadt</b>					
B	Bergbau und Gewinnung von Steinen und Erden	—	—	—	—	—
C	Verarbeitendes Gewerbe	467	378	51	16	22
D	Energieversorgung	50	45	2	1	2
E	Wasserversorgung; Abwasser- und Abfallentsorgung und Beseitigung von Umweltverschmutzungen	25	14	6	2	3
F	Baugewerbe	1 279	1 130	142	7	—
G	Handel; Instandhaltung und Reparatur von Kraftfahrzeugen	2 120	1 862	208	41	9
H	Verkehr und Lagerei	483	415	55	10	3
I	Gastgewerbe	977	830	131	14	2
J	Information und Kommunikation	764	680	66	15	3
K	Erbringung von Finanz- und Versicherungsdienstleistungen	320	275	18	19	8
L	Grundstücks- und Wohnungswesen	877	857	16	3	1
M	Erbringung von freiberuflichen, wissenschaftlichen und technischen Dienstleistungen	2 888	2 704	160	20	4
N	Erbringung von sonstigen wirtschaftlichen Dienstleistungen	1 107	947	121	25	14

### 3.2. Rechtliche Einheiten in Hessen 2019 nach ausgewählten Wirtschaftsabschnitten, Größenklassen der abhängig Beschäftigten und Verwaltungsbezirken

WZ 2008	Wirtschaftsabschnitt	Rechtliche Einheiten	davon nach Größenklassen der abhängig Beschäftigten			
		Insgesamt	0 bis unter 10	10 bis unter 50	50 bis unter 250	250 oder mehr
P	Erziehung und Unterricht	362	304	44	10	4
Q	Gesundheits- und Sozialwesen	1 143	920	172	39	12
R	Kunst, Unterhaltung und Erholung	516	483	25	7	1
S	Erbringung von sonstigen Dienstleistungen	1 126	1 020	91	14	1
	<b>Z u s a m m e n</b>	14 504	12 864	1 308	243	89
<b>Landkreis Bergstraße</b>						
B	Bergbau und Gewinnung von Steinen und Erden	11	7	3	1	—
C	Verarbeitendes Gewerbe	891	646	183	54	8
D	Energieversorgung	162	159	1	2	—
E	Wasserversorgung; Abwasser- und Abfallentsorgung und Beseitigung von Umweltverschmutzungen	47	27	13	7	—
F	Baugewerbe	1 658	1 480	171	6	1
G	Handel; Instandhaltung und Reparatur von Kraftfahrzeugen	2 157	1 864	241	49	3
H	Verkehr und Lagerei	328	263	59	6	—
I	Gastgewerbe	860	760	94	6	—
J	Information und Kommunikation	489	463	23	3	—
K	Erbringung von Finanz- und Versicherungsdienstleistungen	269	256	9	2	2
L	Grundstücks- und Wohnungswesen	629	615	13	1	—
M	Erbringung von freiberuflichen, wissenschaftlichen und technischen Dienstleistungen	1 741	1 644	85	11	1
N	Erbringung von sonstigen wirtschaftlichen Dienstleistungen	819	725	76	16	2
P	Erziehung und Unterricht	270	238	29	3	—
Q	Gesundheits- und Sozialwesen	806	607	164	31	4
R	Kunst, Unterhaltung und Erholung	418	395	22	1	—
S	Erbringung von sonstigen Dienstleistungen	983	907	65	9	2
	<b>Z u s a m m e n</b>	12 538	11 056	1 251	208	23
<b>Landkreis Darmstadt-Dieburg</b>						
B	Bergbau und Gewinnung von Steinen und Erden	4	3	1	—	—
C	Verarbeitendes Gewerbe	876	668	156	43	9
D	Energieversorgung	146	144	2	—	—
E	Wasserversorgung; Abwasser- und Abfallentsorgung und Beseitigung von Umweltverschmutzungen	51	39	9	2	1
F	Baugewerbe	1 553	1 402	141	10	—
G	Handel; Instandhaltung und Reparatur von Kraftfahrzeugen	2 162	1 890	227	41	4
H	Verkehr und Lagerei	419	352	56	11	—
I	Gastgewerbe	766	707	55	4	—
J	Information und Kommunikation	634	592	36	5	1
K	Erbringung von Finanz- und Versicherungsdienstleistungen	244	239	2	—	3
L	Grundstücks- und Wohnungswesen	593	589	4	—	—

### 3.2. Rechtliche Einheiten in Hessen 2019 nach ausgewählten Wirtschaftsabschnitten, Größenklassen der abhängig Beschäftigten und Verwaltungsbezirken

WZ 2008	Wirtschaftsabschnitt	Rechtliche Einheiten	davon nach Größenklassen der abhängig Beschäftigten			
		Insgesamt	0 bis unter 10	10 bis unter 50	50 bis unter 250	250 oder mehr
M	Erbringung von freiberuflichen, wissenschaftlichen und technischen Dienstleistungen	1 892	1 812	71	9	—
N	Erbringung von sonstigen wirtschaftlichen Dienstleistungen	889	803	66	15	5
P	Erziehung und Unterricht	297	257	34	6	—
Q	Gesundheits- und Sozialwesen	716	587	111	14	4
R	Kunst, Unterhaltung und Erholung	355	331	22	2	—
S	Erbringung von sonstigen Dienstleistungen	905	841	54	9	1
	<b>Z u s a m m e n</b>	12 502	11 256	1 047	171	28
<b>Landkreis Groß-Gerau</b>						
B	Bergbau und Gewinnung von Steinen und Erden	12	10	2	—	—
C	Verarbeitendes Gewerbe	454	345	74	27	8
D	Energieversorgung	106	103	1	2	—
E	Wasserversorgung; Abwasser- und Abfallentsorgung und Beseitigung von Umweltverschmutzungen	52	27	20	3	2
F	Baugewerbe	1 092	952	125	11	4
G	Handel; Instandhaltung und Reparatur von Kraftfahrzeugen	1 786	1 568	180	33	5
H	Verkehr und Lagerei	790	597	141	40	12
I	Gastgewerbe	816	747	64	2	3
J	Information und Kommunikation	425	389	25	9	2
K	Erbringung von Finanz- und Versicherungsdienstleistungen	175	168	3	2	2
L	Grundstücks- und Wohnungswesen	530	516	13	1	—
M	Erbringung von freiberuflichen, wissenschaftlichen und technischen Dienstleistungen	1 207	1 143	50	10	4
N	Erbringung von sonstigen wirtschaftlichen Dienstleistungen	761	642	85	27	7
P	Erziehung und Unterricht	212	177	31	4	—
Q	Gesundheits- und Sozialwesen	642	517	97	23	5
R	Kunst, Unterhaltung und Erholung	296	283	13	—	—
S	Erbringung von sonstigen Dienstleistungen	763	714	45	4	—
	<b>Z u s a m m e n</b>	10 119	8 898	969	198	54
<b>Hochtaunuskreis</b>						
B	Bergbau und Gewinnung von Steinen und Erden	4	3	—	1	—
C	Verarbeitendes Gewerbe	572	446	81	33	12
D	Energieversorgung	127	125	1	1	—
E	Wasserversorgung; Abwasser- und Abfallentsorgung und Beseitigung von Umweltverschmutzungen	20	10	8	2	—
F	Baugewerbe	1 121	1 019	99	3	—
G	Handel; Instandhaltung und Reparatur von Kraftfahrzeugen	2 002	1 774	182	38	8
H	Verkehr und Lagerei	289	253	31	3	2
I	Gastgewerbe	702	611	79	10	2
J	Information und Kommunikation	793	722	51	16	4

### 3.2. Rechtliche Einheiten in Hessen 2019 nach ausgewählten Wirtschaftsabschnitten, Größenklassen der abhängig Beschäftigten und Verwaltungsbezirken

WZ 2008	Wirtschaftsabschnitt	Rechtliche Einheiten	davon nach Größenklassen der abhängig Beschäftigten			
		Insgesamt	0 bis unter 10	10 bis unter 50	50 bis unter 250	250 oder mehr
K	Erbringung von Finanz- und Versicherungsdienstleistungen	377	345	13	13	6
L	Grundstücks- und Wohnungswesen	873	852	20	1	—
M	Erbringung von freiberuflichen, wissenschaftlichen und technischen Dienstleistungen	2 963	2 817	118	20	8
N	Erbringung von sonstigen wirtschaftlichen Dienstleistungen	958	859	74	17	8
P	Erziehung und Unterricht	364	321	34	7	2
Q	Gesundheits- und Sozialwesen	978	784	116	52	26
R	Kunst, Unterhaltung und Erholung	363	340	18	5	—
S	Erbringung von sonstigen Dienstleistungen	999	954	36	9	—
	<b>Z u s a m m e n</b>	13 505	12 235	961	231	78
<b>Main-Kinzig-Kreis</b>						
B	Bergbau und Gewinnung von Steinen und Erden	9	4	3	2	—
C	Verarbeitendes Gewerbe	1 199	875	211	85	28
D	Energieversorgung	204	196	4	4	—
E	Wasserversorgung; Abwasser- und Abfallentsorgung und Beseitigung von Umweltverschmutzungen	68	52	11	4	1
F	Baugewerbe	2 297	2 040	232	22	3
G	Handel; Instandhaltung und Reparatur von Kraftfahrzeugen	3 326	2 941	334	42	9
H	Verkehr und Lagerei	701	583	95	23	—
I	Gastgewerbe	1 328	1 212	101	14	1
J	Information und Kommunikation	693	654	29	7	3
K	Erbringung von Finanz- und Versicherungsdienstleistungen	359	349	5	4	1
L	Grundstücks- und Wohnungswesen	984	968	12	3	1
M	Erbringung von freiberuflichen, wissenschaftlichen und technischen Dienstleistungen	2 367	2 215	136	13	3
N	Erbringung von sonstigen wirtschaftlichen Dienstleistungen	1 305	1 161	101	33	10
P	Erziehung und Unterricht	420	361	51	8	—
Q	Gesundheits- und Sozialwesen	1 124	880	192	40	12
R	Kunst, Unterhaltung und Erholung	488	455	31	2	—
S	Erbringung von sonstigen Dienstleistungen	1 384	1 300	76	7	1
	<b>Z u s a m m e n</b>	18 256	16 246	1 624	313	73
<b>Main-Taunus-Kreis</b>						
B	Bergbau und Gewinnung von Steinen und Erden	—	—	—	—	—
C	Verarbeitendes Gewerbe	500	386	73	31	10
D	Energieversorgung	79	76	1	2	—
E	Wasserversorgung; Abwasser- und Abfallentsorgung und Beseitigung von Umweltverschmutzungen	38	24	9	4	1
F	Baugewerbe	1 127	1 016	105	6	—
G	Handel; Instandhaltung und Reparatur von Kraftfahrzeugen	1 979	1 700	212	56	11



### 3.2. Rechtliche Einheiten in Hessen 2019 nach ausgewählten Wirtschaftsabschnitten, Größenklassen der abhängig Beschäftigten und Verwaltungsbezirken

WZ 2008	Wirtschaftsabschnitt	Rechtliche Einheiten	davon nach Größenklassen der abhängig Beschäftigten			
		Insgesamt	0 bis unter 10	10 bis unter 50	50 bis unter 250	250 oder mehr
H	Verkehr und Lagerei	386	321	56	8	1
I	Gastgewerbe	702	605	84	10	3
J	Information und Kommunikation	802	711	56	30	5
K	Erbringung von Finanz- und Versicherungsdienstleistungen	289	262	14	7	6
L	Grundstücks- und Wohnungswesen	806	794	10	2	—
M	Erbringung von freiberuflichen, wissenschaftlichen und technischen Dienstleistungen	2 182	2 046	117	14	5
N	Erbringung von sonstigen wirtschaftlichen Dienstleistungen	1 003	869	89	31	14
P	Erziehung und Unterricht	282	229	41	9	3
Q	Gesundheits- und Sozialwesen	741	621	99	18	3
R	Kunst, Unterhaltung und Erholung	282	263	17	2	—
S	Erbringung von sonstigen Dienstleistungen	827	767	46	14	—
	<b>Z u s a m m e n</b>	<b>12 025</b>	<b>10 690</b>	<b>1 029</b>	<b>244</b>	<b>62</b>
<b>Odenwaldkreis</b>						
B	Bergbau und Gewinnung von Steinen und Erden	3	3	—	—	—
C	Verarbeitendes Gewerbe	445	322	97	24	2
D	Energieversorgung	69	67	2	—	—
E	Wasserversorgung; Abwasser- und Abfallentsorgung und Beseitigung von Umweltverschmutzungen	20	16	3	1	—
F	Baugewerbe	536	481	52	3	—
G	Handel; Instandhaltung und Reparatur von Kraftfahrzeugen	751	664	76	10	1
H	Verkehr und Lagerei	101	87	12	2	—
I	Gastgewerbe	363	328	34	1	—
J	Information und Kommunikation	132	127	5	—	—
K	Erbringung von Finanz- und Versicherungsdienstleistungen	68	67	—	—	1
L	Grundstücks- und Wohnungswesen	179	177	2	—	—
M	Erbringung von freiberuflichen, wissenschaftlichen und technischen Dienstleistungen	414	395	19	—	—
N	Erbringung von sonstigen wirtschaftlichen Dienstleistungen	300	257	34	7	2
P	Erziehung und Unterricht	97	84	12	1	—
Q	Gesundheits- und Sozialwesen	235	152	64	18	1
R	Kunst, Unterhaltung und Erholung	111	106	5	—	—
S	Erbringung von sonstigen Dienstleistungen	323	300	21	1	1
	<b>Z u s a m m e n</b>	<b>4 147</b>	<b>3 633</b>	<b>438</b>	<b>68</b>	<b>8</b>
<b>Landkreis Offenbach</b>						
B	Bergbau und Gewinnung von Steinen und Erden	5	4	—	1	—
C	Verarbeitendes Gewerbe	1 030	768	189	56	17
D	Energieversorgung	111	104	1	6	—
E	Wasserversorgung; Abwasser- und Abfallentsorgung und Beseitigung von Umweltverschmutzungen	45	29	13	3	—

### 3.2. Rechtliche Einheiten in Hessen 2019 nach ausgewählten Wirtschaftsabschnitten, Größenklassen der abhängig Beschäftigten und Verwaltungsbezirken

WZ 2008	Wirtschaftsabschnitt	Rechtliche Einheiten	davon nach Größenklassen der abhängig Beschäftigten			
		Insgesamt	0 bis unter 10	10 bis unter 50	50 bis unter 250	250 oder mehr
F	Baugewerbe	2 020	1 820	180	17	3
G	Handel; Instandhaltung und Reparatur von Kraftfahrzeugen	3 283	2 879	318	71	15
H	Verkehr und Lagerei	648	536	86	22	4
I	Gastgewerbe	1 027	939	72	10	6
J	Information und Kommunikation	907	814	69	21	3
K	Erbringung von Finanz- und Versicherungsdienstleistungen	379	355	15	6	3
L	Grundstücks- und Wohnungswesen	1 097	1 069	20	6	2
M	Erbringung von freiberuflichen, wissenschaftlichen und technischen Dienstleistungen	2 710	2 547	135	21	7
N	Erbringung von sonstigen wirtschaftlichen Dienstleistungen	1 437	1 236	135	51	15
P	Erziehung und Unterricht	389	324	61	4	—
Q	Gesundheits- und Sozialwesen	971	790	159	19	3
R	Kunst, Unterhaltung und Erholung	431	407	23	1	—
S	Erbringung von sonstigen Dienstleistungen	1 263	1 192	61	9	1
	<b>Z u s a m m e n</b>	<b>17 753</b>	<b>15 813</b>	<b>1 537</b>	<b>324</b>	<b>79</b>
<b>Rheingau-Taunus-Kreis</b>						
B	Bergbau und Gewinnung von Steinen und Erden	2	2	—	—	—
C	Verarbeitendes Gewerbe	469	364	63	36	6
D	Energieversorgung	77	77	—	—	—
E	Wasserversorgung; Abwasser- und Abfallentsorgung und Beseitigung von Umweltverschmutzungen	33	20	11	2	—
F	Baugewerbe	937	857	75	5	—
G	Handel; Instandhaltung und Reparatur von Kraftfahrzeugen	1 302	1 147	138	13	4
H	Verkehr und Lagerei	202	161	36	5	—
I	Gastgewerbe	639	567	67	5	—
J	Information und Kommunikation	446	418	19	7	2
K	Erbringung von Finanz- und Versicherungsdienstleistungen	168	164	2	2	—
L	Grundstücks- und Wohnungswesen	437	435	1	1	—
M	Erbringung von freiberuflichen, wissenschaftlichen und technischen Dienstleistungen	1 469	1 405	57	4	3
N	Erbringung von sonstigen wirtschaftlichen Dienstleistungen	621	572	39	9	1
P	Erziehung und Unterricht	223	190	28	4	1
Q	Gesundheits- und Sozialwesen	563	475	64	16	8
R	Kunst, Unterhaltung und Erholung	234	218	14	2	—
S	Erbringung von sonstigen Dienstleistungen	632	599	29	3	1
	<b>Z u s a m m e n</b>	<b>8 454</b>	<b>7 671</b>	<b>643</b>	<b>114</b>	<b>26</b>
<b>Wetteraukreis</b>						
B	Bergbau und Gewinnung von Steinen und Erden	7	6	—	1	—
C	Verarbeitendes Gewerbe	830	631	146	46	7

### 3.2. Rechtliche Einheiten in Hessen 2019 nach ausgewählten Wirtschaftsabschnitten, Größenklassen der abhängig Beschäftigten und Verwaltungsbezirken

WZ 2008	Wirtschaftsabschnitt	Rechtliche Einheiten	davon nach Größenklassen der abhängig Beschäftigten			
		Insgesamt	0 bis unter 10	10 bis unter 50	50 bis unter 250	250 oder mehr
D	Energieversorgung	154	142	7	4	1
E	Wasserversorgung; Abwasser- und Abfallentsorgung und Beseitigung von Umweltverschmutzungen	43	33	10	—	—
F	Baugewerbe	1 591	1 431	154	5	1
G	Handel; Instandhaltung und Reparatur von Kraftfahrzeugen	2 403	2 086	251	59	7
H	Verkehr und Lagerei	391	320	63	8	—
I	Gastgewerbe	834	764	66	4	—
J	Information und Kommunikation	605	567	28	9	1
K	Erbringung von Finanz- und Versicherungsdienstleistungen	305	296	5	2	2
L	Grundstücks- und Wohnungswesen	627	615	12	—	—
M	Erbringung von freiberuflichen, wissenschaftlichen und technischen Dienstleistungen	2 134	2 028	98	7	1
N	Erbringung von sonstigen wirtschaftlichen Dienstleistungen	1 001	907	77	15	2
P	Erziehung und Unterricht	331	282	41	5	3
Q	Gesundheits- und Sozialwesen	887	715	138	27	7
R	Kunst, Unterhaltung und Erholung	430	393	34	2	1
S	Erbringung von sonstigen Dienstleistungen	1 175	1 107	65	3	—
	<b>Z u s a m m e n</b>	13 748	12 323	1 195	197	33
	<b>Reg.-Bez. D a r m s t a d t</b>					
B	Bergbau und Gewinnung von Steinen und Erden	64	49	9	6	—
C	Verarbeitendes Gewerbe	9 207	7 003	1 524	516	164
D	Energieversorgung	1 492	1 426	27	27	12
E	Wasserversorgung; Abwasser- und Abfallentsorgung und Beseitigung von Umweltverschmutzungen	523	343	128	41	11
F	Baugewerbe	19 409	17 314	1 921	154	20
G	Handel; Instandhaltung und Reparatur von Kraftfahrzeugen	30 460	26 690	3 061	603	106
H	Verkehr und Lagerei	7 429	6 198	957	215	59
I	Gastgewerbe	13 038	11 384	1 470	149	35
J	Information und Kommunikation	10 405	9 279	816	248	62
K	Erbringung von Finanz- und Versicherungsdienstleistungen	4 590	4 073	287	148	82
L	Grundstücks- und Wohnungswesen	11 248	10 957	237	42	12
M	Erbringung von freiberuflichen, wissenschaftlichen und technischen Dienstleistungen	33 883	31 557	1 925	322	79
N	Erbringung von sonstigen wirtschaftlichen Dienstleistungen	14 098	12 144	1 390	420	144
P	Erziehung und Unterricht	4 476	3 810	526	115	25
Q	Gesundheits- und Sozialwesen	12 609	10 046	1 982	440	141
R	Kunst, Unterhaltung und Erholung	5 867	5 480	331	47	9
S	Erbringung von sonstigen Dienstleistungen	14 496	13 435	893	138	30
	<b>Z u s a m m e n</b>	193 294	171 188	17 484	3 631	991

### 3.2. Rechtliche Einheiten in Hessen 2019 nach ausgewählten Wirtschaftsabschnitten, Größenklassen der abhängig Beschäftigten und Verwaltungsbezirken

WZ 2008	Wirtschaftsabschnitt	Rechtliche Einheiten	davon nach Größenklassen der abhängig Beschäftigten			
		Insgesamt	0 bis unter 10	10 bis unter 50	50 bis unter 250	250 oder mehr
<b>Landkreis Gießen</b>						
B	Bergbau und Gewinnung von Steinen und Erden	8	6	2	—	—
C	Verarbeitendes Gewerbe	644	449	121	57	17
D	Energieversorgung	123	122	1	—	—
E	Wasserversorgung; Abwasser- und Abfallentsorgung und Beseitigung von Umweltverschmutzungen	52	36	11	4	1
F	Baugewerbe	1 188	1 062	119	5	2
G	Handel; Instandhaltung und Reparatur von Kraftfahrzeugen	2 050	1 761	231	51	7
H	Verkehr und Lagerei	271	201	47	20	3
I	Gastgewerbe	748	631	107	10	—
J	Information und Kommunikation	405	364	32	8	1
K	Erbringung von Finanz- und Versicherungsdienstleistungen	247	234	6	5	2
L	Grundstücks- und Wohnungswesen	586	565	20	1	—
M	Erbringung von freiberuflichen, wissenschaftlichen und technischen Dienstleistungen	1 714	1 605	98	11	—
N	Erbringung von sonstigen wirtschaftlichen Dienstleistungen	647	566	59	21	1
P	Erziehung und Unterricht	262	223	28	8	3
Q	Gesundheits- und Sozialwesen	943	766	137	30	10
R	Kunst, Unterhaltung und Erholung	310	287	20	2	1
S	Erbringung von sonstigen Dienstleistungen	816	752	58	4	2
	<b>Z u s a m m e n</b>	11 014	9 630	1 097	237	50
<b>Lahn-Dill-Kreis</b>						
B	Bergbau und Gewinnung von Steinen und Erden	7	5	2	—	—
C	Verarbeitendes Gewerbe	1 137	762	257	92	26
D	Energieversorgung	161	158	1	2	—
E	Wasserversorgung; Abwasser- und Abfallentsorgung und Beseitigung von Umweltverschmutzungen	46	28	11	7	—
F	Baugewerbe	1 160	1 030	123	7	—
G	Handel; Instandhaltung und Reparatur von Kraftfahrzeugen	1 983	1 687	254	38	4
H	Verkehr und Lagerei	293	227	51	15	—
I	Gastgewerbe	654	596	55	3	—
J	Information und Kommunikation	296	264	24	8	—
K	Erbringung von Finanz- und Versicherungsdienstleistungen	219	213	1	2	3
L	Grundstücks- und Wohnungswesen	488	478	7	2	1
M	Erbringung von freiberuflichen, wissenschaftlichen und technischen Dienstleistungen	1 284	1 181	95	8	—
N	Erbringung von sonstigen wirtschaftlichen Dienstleistungen	594	500	68	21	5
P	Erziehung und Unterricht	221	196	22	3	—
Q	Gesundheits- und Sozialwesen	758	581	129	40	8
R	Kunst, Unterhaltung und Erholung	259	239	19	1	—

### 3.2. Rechtliche Einheiten in Hessen 2019 nach ausgewählten Wirtschaftsabschnitten, Größenklassen der abhängig Beschäftigten und Verwaltungsbezirken

WZ 2008	Wirtschaftsabschnitt	Rechtliche Einheiten	davon nach Größenklassen der abhängig Beschäftigten			
		Insgesamt	0 bis unter 10	10 bis unter 50	50 bis unter 250	250 oder mehr
S	Erbringung von sonstigen Dienstleistungen	781	711	60	10	—
	<b>Z u s a m m e n</b>	10 341	8 856	1 179	259	47
<b>Landkreis Limburg-Weilburg</b>						
B	Bergbau und Gewinnung von Steinen und Erden	13	8	4	1	—
C	Verarbeitendes Gewerbe	543	404	94	37	8
D	Energieversorgung	197	194	2	1	—
E	Wasserversorgung; Abwasser- und Abfallentsorgung und Beseitigung von Umweltverschmutzungen	29	21	6	2	—
F	Baugewerbe	1 084	958	113	11	2
G	Handel; Instandhaltung und Reparatur von Kraftfahrzeugen	1 387	1 205	156	24	2
H	Verkehr und Lagerei	197	151	35	10	1
I	Gastgewerbe	530	486	40	4	—
J	Information und Kommunikation	263	242	18	3	—
K	Erbringung von Finanz- und Versicherungsdienstleistungen	187	176	7	3	1
L	Grundstücks- und Wohnungswesen	381	371	10	—	—
M	Erbringung von freiberuflichen, wissenschaftlichen und technischen Dienstleistungen	1 054	988	57	9	—
N	Erbringung von sonstigen wirtschaftlichen Dienstleistungen	539	491	34	14	—
P	Erziehung und Unterricht	194	154	33	7	—
Q	Gesundheits- und Sozialwesen	508	384	98	18	8
R	Kunst, Unterhaltung und Erholung	180	169	11	—	—
S	Erbringung von sonstigen Dienstleistungen	513	472	35	5	1
	<b>Z u s a m m e n</b>	7 799	6 874	753	149	23
<b>Landkreis Marburg-Biedenkopf</b>						
B	Bergbau und Gewinnung von Steinen und Erden	5	4	1	—	—
C	Verarbeitendes Gewerbe	638	428	138	53	19
D	Energieversorgung	208	205	1	—	2
E	Wasserversorgung; Abwasser- und Abfallentsorgung und Beseitigung von Umweltverschmutzungen	40	26	14	—	—
F	Baugewerbe	850	741	98	11	—
G	Handel; Instandhaltung und Reparatur von Kraftfahrzeugen	1 567	1 360	168	37	2
H	Verkehr und Lagerei	181	127	44	9	1
I	Gastgewerbe	645	570	65	9	1
J	Information und Kommunikation	276	249	19	7	1
K	Erbringung von Finanz- und Versicherungsdienstleistungen	193	187	5	—	1
L	Grundstücks- und Wohnungswesen	393	384	8	1	—
M	Erbringung von freiberuflichen, wissenschaftlichen und technischen Dienstleistungen	1 104	1 018	82	4	—
N	Erbringung von sonstigen wirtschaftlichen Dienstleistungen	452	388	48	14	2

### 3.2. Rechtliche Einheiten in Hessen 2019 nach ausgewählten Wirtschaftsabschnitten, Größenklassen der abhängig Beschäftigten und Verwaltungsbezirken

WZ 2008	Wirtschaftsabschnitt	Rechtliche Einheiten	davon nach Größenklassen der abhängig Beschäftigten			
		Insgesamt	0 bis unter 10	10 bis unter 50	50 bis unter 250	250 oder mehr
P	Erziehung und Unterricht	276	218	41	14	3
Q	Gesundheits- und Sozialwesen	852	651	152	42	7
R	Kunst, Unterhaltung und Erholung	226	196	26	4	—
S	Erbringung von sonstigen Dienstleistungen	631	560	60	8	3
	<b>Z u s a m m e n</b>	<b>8 537</b>	<b>7 312</b>	<b>970</b>	<b>213</b>	<b>42</b>
<b>Vogelsbergkreis</b>						
B	Bergbau und Gewinnung von Steinen und Erden	1	1	—	—	—
C	Verarbeitendes Gewerbe	414	280	92	39	3
D	Energieversorgung	200	199	1	—	—
E	Wasserversorgung; Abwasser- und Abfallentsorgung und Beseitigung von Umweltverschmutzungen	28	19	8	1	—
F	Baugewerbe	544	486	52	6	—
G	Handel; Instandhaltung und Reparatur von Kraftfahrzeugen	806	691	103	11	1
H	Verkehr und Lagerei	115	78	35	1	1
I	Gastgewerbe	307	271	34	2	—
J	Information und Kommunikation	93	88	4	—	1
K	Erbringung von Finanz- und Versicherungsdienstleistungen	80	74	4	1	1
L	Grundstücks- und Wohnungswesen	150	148	2	—	—
M	Erbringung von freiberuflichen, wissenschaftlichen und technischen Dienstleistungen	430	410	18	2	—
N	Erbringung von sonstigen wirtschaftlichen Dienstleistungen	218	200	12	6	—
P	Erziehung und Unterricht	90	79	10	1	—
Q	Gesundheits- und Sozialwesen	286	207	53	20	6
R	Kunst, Unterhaltung und Erholung	90	81	9	—	—
S	Erbringung von sonstigen Dienstleistungen	319	293	24	1	1
	<b>Z u s a m m e n</b>	<b>4 171</b>	<b>3 605</b>	<b>461</b>	<b>91</b>	<b>14</b>
<b>Reg.-Bez. G i e ß e n</b>						
B	Bergbau und Gewinnung von Steinen und Erden	34	24	9	1	—
C	Verarbeitendes Gewerbe	3 376	2 323	702	278	73
D	Energieversorgung	889	878	6	3	2
E	Wasserversorgung; Abwasser- und Abfallentsorgung und Beseitigung von Umweltverschmutzungen	195	130	50	14	1
F	Baugewerbe	4 826	4 277	505	40	4
G	Handel; Instandhaltung und Reparatur von Kraftfahrzeugen	7 793	6 704	912	161	16
H	Verkehr und Lagerei	1 057	784	212	55	6
I	Gastgewerbe	2 884	2 554	301	28	1
J	Information und Kommunikation	1 333	1 207	97	26	3
K	Erbringung von Finanz- und Versicherungsdienstleistungen	926	884	23	11	8
L	Grundstücks- und Wohnungswesen	1 998	1 946	47	4	1

### 3.2. Rechtliche Einheiten in Hessen 2019 nach ausgewählten Wirtschaftsabschnitten, Größenklassen der abhängig Beschäftigten und Verwaltungsbezirken

WZ 2008	Wirtschaftsabschnitt	Rechtliche Einheiten	davon nach Größenklassen der abhängig Beschäftigten			
		Insgesamt	0 bis unter 10	10 bis unter 50	50 bis unter 250	250 oder mehr
M	Erbringung von freiberuflichen, wissenschaftlichen und technischen Dienstleistungen	5 586	5 202	350	34	—
N	Erbringung von sonstigen wirtschaftlichen Dienstleistungen	2 450	2 145	221	76	8
P	Erziehung und Unterricht	1 043	870	134	33	6
Q	Gesundheits- und Sozialwesen	3 347	2 589	569	150	39
R	Kunst, Unterhaltung und Erholung	1 065	972	85	7	1
S	Erbringung von sonstigen Dienstleistungen	3 060	2 788	237	28	7
	<b>Z u s a m m e n</b>	<b>41 862</b>	<b>36 277</b>	<b>4 460</b>	<b>949</b>	<b>176</b>
<b>Kassel, documenta-Stadt</b>						
B	Bergbau und Gewinnung von Steinen und Erden	2	2	—	—	—
C	Verarbeitendes Gewerbe	365	263	75	22	5
D	Energieversorgung	82	72	2	6	2
E	Wasserversorgung; Abwasser- und Abfallentsorgung und Beseitigung von Umweltverschmutzungen	12	7	2	2	1
F	Baugewerbe	587	480	92	15	—
G	Handel; Instandhaltung und Reparatur von Kraftfahrzeugen	1 438	1 227	175	32	4
H	Verkehr und Lagerei	231	165	48	13	5
I	Gastgewerbe	655	524	121	9	1
J	Information und Kommunikation	322	275	33	13	1
K	Erbringung von Finanz- und Versicherungsdienstleistungen	214	195	12	4	3
L	Grundstücks- und Wohnungswesen	476	457	16	3	—
M	Erbringung von freiberuflichen, wissenschaftlichen und technischen Dienstleistungen	1 455	1 313	118	22	2
N	Erbringung von sonstigen wirtschaftlichen Dienstleistungen	472	367	67	28	10
P	Erziehung und Unterricht	273	215	39	16	3
Q	Gesundheits- und Sozialwesen	879	681	144	38	16
R	Kunst, Unterhaltung und Erholung	261	238	19	3	1
S	Erbringung von sonstigen Dienstleistungen	644	588	41	12	3
	<b>Z u s a m m e n</b>	<b>8 368</b>	<b>7 069</b>	<b>1 004</b>	<b>238</b>	<b>57</b>
<b>Landkreis Fulda</b>						
B	Bergbau und Gewinnung von Steinen und Erden	6	5	1	—	—
C	Verarbeitendes Gewerbe	656	436	137	61	22
D	Energieversorgung	278	273	1	4	—
E	Wasserversorgung; Abwasser- und Abfallentsorgung und Beseitigung von Umweltverschmutzungen	27	20	5	2	—
F	Baugewerbe	1 014	835	159	19	1
G	Handel; Instandhaltung und Reparatur von Kraftfahrzeugen	1 763	1 462	245	50	6
H	Verkehr und Lagerei	266	180	69	15	2
I	Gastgewerbe	668	549	109	9	1
J	Information und Kommunikation	268	239	24	5	—

### 3.2. Rechtliche Einheiten in Hessen 2019 nach ausgewählten Wirtschaftsabschnitten, Größenklassen der abhängig Beschäftigten und Verwaltungsbezirken

WZ 2008	Wirtschaftsabschnitt	Rechtliche Einheiten	davon nach Größenklassen der abhängig Beschäftigten			
		Insgesamt	0 bis unter 10	10 bis unter 50	50 bis unter 250	250 oder mehr
K	Erbringung von Finanz- und Versicherungsdienstleistungen	232	215	11	4	2
L	Grundstücks- und Wohnungswesen	556	549	7	—	—
M	Erbringung von freiberuflichen, wissenschaftlichen und technischen Dienstleistungen	1 203	1 102	88	10	3
N	Erbringung von sonstigen wirtschaftlichen Dienstleistungen	470	386	50	20	14
P	Erziehung und Unterricht	230	178	42	8	2
Q	Gesundheits- und Sozialwesen	699	506	154	32	7
R	Kunst, Unterhaltung und Erholung	265	245	19	1	—
S	Erbringung von sonstigen Dienstleistungen	618	555	55	6	2
	<b>Z u s a m m e n</b>	<b>9 219</b>	<b>7 735</b>	<b>1 176</b>	<b>246</b>	<b>62</b>
<b>Landkreis Hersfeld-Rotenburg</b>						
B	Bergbau und Gewinnung von Steinen und Erden	7	5	1	1	—
C	Verarbeitendes Gewerbe	301	214	57	24	6
D	Energieversorgung	157	156	—	1	—
E	Wasserversorgung; Abwasser- und Abfallentsorgung und Beseitigung von Umweltverschmutzungen	21	13	8	—	—
F	Baugewerbe	524	463	51	8	2
G	Handel; Instandhaltung und Reparatur von Kraftfahrzeugen	791	671	102	15	3
H	Verkehr und Lagerei	141	91	29	18	3
I	Gastgewerbe	335	293	35	7	—
J	Information und Kommunikation	83	73	8	2	—
K	Erbringung von Finanz- und Versicherungsdienstleistungen	83	78	2	2	1
L	Grundstücks- und Wohnungswesen	224	218	4	2	—
M	Erbringung von freiberuflichen, wissenschaftlichen und technischen Dienstleistungen	434	402	30	2	—
N	Erbringung von sonstigen wirtschaftlichen Dienstleistungen	208	185	14	8	1
P	Erziehung und Unterricht	86	69	12	5	—
Q	Gesundheits- und Sozialwesen	360	290	51	14	5
R	Kunst, Unterhaltung und Erholung	92	87	5	—	—
S	Erbringung von sonstigen Dienstleistungen	331	310	19	2	—
	<b>Z u s a m m e n</b>	<b>4 178</b>	<b>3 618</b>	<b>428</b>	<b>111</b>	<b>21</b>
<b>Landkreis Kassel</b>						
B	Bergbau und Gewinnung von Steinen und Erden	6	5	1	—	—
C	Verarbeitendes Gewerbe	608	420	149	31	8
D	Energieversorgung	276	273	3	—	—
E	Wasserversorgung; Abwasser- und Abfallentsorgung und Beseitigung von Umweltverschmutzungen	46	35	6	5	—
F	Baugewerbe	972	874	95	3	—
G	Handel; Instandhaltung und Reparatur von Kraftfahrzeugen	1 495	1 305	162	26	2



### 3.2. Rechtliche Einheiten in Hessen 2019 nach ausgewählten Wirtschaftsabschnitten, Größenklassen der abhängig Beschäftigten und Verwaltungsbezirken

WZ 2008	Wirtschaftsabschnitt	Rechtliche Einheiten	davon nach Größenklassen der abhängig Beschäftigten			
		Insgesamt	0 bis unter 10	10 bis unter 50	50 bis unter 250	250 oder mehr
H	Verkehr und Lagerei	318	234	76	7	1
I	Gastgewerbe	518	458	54	6	—
J	Information und Kommunikation	222	206	13	2	1
K	Erbringung von Finanz- und Versicherungsdienstleistungen	198	192	4	2	—
L	Grundstücks- und Wohnungswesen	338	335	3	—	—
M	Erbringung von freiberuflichen, wissenschaftlichen und technischen Dienstleistungen	936	894	36	6	—
N	Erbringung von sonstigen wirtschaftlichen Dienstleistungen	486	431	44	8	3
P	Erziehung und Unterricht	180	140	39	1	—
Q	Gesundheits- und Sozialwesen	664	500	128	30	6
R	Kunst, Unterhaltung und Erholung	197	185	11	1	—
S	Erbringung von sonstigen Dienstleistungen	550	511	37	2	—
	<b>Z u s a m m e n</b>	<b>8 010</b>	<b>6 998</b>	<b>861</b>	<b>130</b>	<b>21</b>
<b>Schwalm-Eder-Kreis</b>						
B	Bergbau und Gewinnung von Steinen und Erden	9	8	1	—	—
C	Verarbeitendes Gewerbe	446	321	97	21	7
D	Energieversorgung	336	334	2	—	—
E	Wasserversorgung; Abwasser- und Abfallentsorgung und Beseitigung von Umweltverschmutzungen	40	33	6	1	—
F	Baugewerbe	783	694	84	5	—
G	Handel; Instandhaltung und Reparatur von Kraftfahrzeugen	1 184	989	159	27	9
H	Verkehr und Lagerei	181	130	36	12	3
I	Gastgewerbe	504	462	38	3	1
J	Information und Kommunikation	122	118	3	—	1
K	Erbringung von Finanz- und Versicherungsdienstleistungen	152	145	4	1	2
L	Grundstücks- und Wohnungswesen	273	266	6	1	—
M	Erbringung von freiberuflichen, wissenschaftlichen und technischen Dienstleistungen	642	602	37	3	—
N	Erbringung von sonstigen wirtschaftlichen Dienstleistungen	288	259	19	9	1
P	Erziehung und Unterricht	185	155	26	4	—
Q	Gesundheits- und Sozialwesen	557	436	90	24	7
R	Kunst, Unterhaltung und Erholung	138	125	13	—	—
S	Erbringung von sonstigen Dienstleistungen	508	475	31	2	—
	<b>Z u s a m m e n</b>	<b>6 348</b>	<b>5 552</b>	<b>652</b>	<b>113</b>	<b>31</b>
<b>Landkreis Waldeck-Frankenberg</b>						
B	Bergbau und Gewinnung von Steinen und Erden	6	5	—	1	—
C	Verarbeitendes Gewerbe	577	388	140	32	17
D	Energieversorgung	302	298	2	1	1
E	Wasserversorgung; Abwasser- und Abfallentsorgung und Beseitigung von Umweltverschmutzungen	35	28	7	—	—

### 3.2. Rechtliche Einheiten in Hessen 2019 nach ausgewählten Wirtschaftsabschnitten, Größenklassen der abhängig Beschäftigten und Verwaltungsbezirken

WZ 2008	Wirtschaftsabschnitt	Rechtliche Einheiten	davon nach Größenklassen der abhängig Beschäftigten			
		Insgesamt	0 bis unter 10	10 bis unter 50	50 bis unter 250	250 oder mehr
F	Baugewerbe	700	600	88	11	1
G	Handel; Instandhaltung und Reparatur von Kraftfahrzeugen	1 099	928	148	21	2
H	Verkehr und Lagerei	171	128	34	9	—
I	Gastgewerbe	776	681	79	16	—
J	Information und Kommunikation	97	91	4	2	—
K	Erbringung von Finanz- und Versicherungsdienstleistungen	112	105	4	2	1
L	Grundstücks- und Wohnungswesen	291	281	9	1	—
M	Erbringung von freiberuflichen, wissenschaftlichen und technischen Dienstleistungen	569	529	36	4	—
N	Erbringung von sonstigen wirtschaftlichen Dienstleistungen	297	256	32	8	1
P	Erziehung und Unterricht	160	126	31	3	—
Q	Gesundheits- und Sozialwesen	521	367	99	42	13
R	Kunst, Unterhaltung und Erholung	160	142	17	1	—
S	Erbringung von sonstigen Dienstleistungen	448	417	28	3	—
	<b>Z u s a m m e n</b>	<b>6 321</b>	<b>5 370</b>	<b>758</b>	<b>157</b>	<b>36</b>
<b>Werra-Meißner-Kreis</b>						
B	Bergbau und Gewinnung von Steinen und Erden	1	1	—	—	—
C	Verarbeitendes Gewerbe	292	202	58	31	1
D	Energieversorgung	115	110	3	2	—
E	Wasserversorgung; Abwasser- und Abfallentsorgung und Beseitigung von Umweltverschmutzungen	18	15	3	—	—
F	Baugewerbe	450	391	53	6	—
G	Handel; Instandhaltung und Reparatur von Kraftfahrzeugen	726	625	90	11	—
H	Verkehr und Lagerei	102	72	28	2	—
I	Gastgewerbe	334	300	32	2	—
J	Information und Kommunikation	77	73	3	1	—
K	Erbringung von Finanz- und Versicherungsdienstleistungen	84	83	—	—	1
L	Grundstücks- und Wohnungswesen	167	164	3	—	—
M	Erbringung von freiberuflichen, wissenschaftlichen und technischen Dienstleistungen	385	358	25	2	—
N	Erbringung von sonstigen wirtschaftlichen Dienstleistungen	219	200	16	3	—
P	Erziehung und Unterricht	83	66	15	1	1
Q	Gesundheits- und Sozialwesen	346	247	69	25	5
R	Kunst, Unterhaltung und Erholung	86	79	6	1	—
S	Erbringung von sonstigen Dienstleistungen	283	252	28	3	—
	<b>Z u s a m m e n</b>	<b>3 768</b>	<b>3 238</b>	<b>432</b>	<b>90</b>	<b>8</b>
<b>Reg.-Bez. K a s s e l</b>						
B	Bergbau und Gewinnung von Steinen und Erden	37	31	4	2	—
C	Verarbeitendes Gewerbe	3 245	2 244	713	222	66

### 3.2. Rechtliche Einheiten in Hessen 2019 nach ausgewählten Wirtschaftsabschnitten, Größenklassen der abhängig Beschäftigten und Verwaltungsbezirken

WZ 2008	Wirtschaftsabschnitt	Rechtliche Einheiten	davon nach Größenklassen der abhängig Beschäftigten			
		Insgesamt	0 bis unter 10	10 bis unter 50	50 bis unter 250	250 oder mehr
D	Energieversorgung	1 546	1 516	13	14	3
E	Wasserversorgung; Abwasser- und Abfallentsorgung und Beseitigung von Umweltverschmutzungen	199	151	37	10	1
F	Baugewerbe	5 030	4 337	622	67	4
G	Handel; Instandhaltung und Reparatur von Kraftfahrzeugen	8 496	7 207	1 081	182	26
H	Verkehr und Lagerei	1 410	1 000	320	76	14
I	Gastgewerbe	3 790	3 267	468	52	3
J	Information und Kommunikation	1 191	1 075	88	25	3
K	Erbringung von Finanz- und Versicherungsdienstleistungen	1 075	1 013	37	15	10
L	Grundstücks- und Wohnungswesen	2 325	2 270	48	7	—
M	Erbringung von freiberuflichen, wissenschaftlichen und technischen Dienstleistungen	5 624	5 200	370	49	5
N	Erbringung von sonstigen wirtschaftlichen Dienstleistungen	2 440	2 084	242	84	30
P	Erziehung und Unterricht	1 197	949	204	38	6
Q	Gesundheits- und Sozialwesen	4 026	3 027	735	205	59
R	Kunst, Unterhaltung und Erholung	1 199	1 101	90	7	1
S	Erbringung von sonstigen Dienstleistungen	3 382	3 108	239	30	5
	<b>Z u s a m m e n</b>	46 212	39 580	5 311	1 085	236
<b>Land Hessen</b>						
B	Bergbau und Gewinnung von Steinen und Erden	135	104	22	9	—
C	Verarbeitendes Gewerbe	15 828	11 570	2 939	1 016	303
D	Energieversorgung	3 927	3 820	46	44	17
E	Wasserversorgung; Abwasser- und Abfallentsorgung und Beseitigung von Umweltverschmutzungen	917	624	215	65	13
F	Baugewerbe	29 265	25 928	3 048	261	28
G	Handel; Instandhaltung und Reparatur von Kraftfahrzeugen	46 749	40 601	5 054	946	148
H	Verkehr und Lagerei	9 896	7 982	1 489	346	79
I	Gastgewerbe	19 712	17 205	2 239	229	39
J	Information und Kommunikation	12 929	11 561	1 001	299	68
K	Erbringung von Finanz- und Versicherungsdienstleistungen	6 591	5 970	347	174	100
L	Grundstücks- und Wohnungswesen	15 571	15 173	332	53	13
M	Erbringung von freiberuflichen, wissenschaftlichen und technischen Dienstleistungen	45 093	41 959	2 645	405	84
N	Erbringung von sonstigen wirtschaftlichen Dienstleistungen	18 988	16 373	1 853	580	182
P	Erziehung und Unterricht	6 716	5 629	864	186	37
Q	Gesundheits- und Sozialwesen	19 982	15 662	3 286	795	239
R	Kunst, Unterhaltung und Erholung	8 131	7 553	506	61	11
S	Erbringung von sonstigen Dienstleistungen	20 938	19 331	1 369	196	42
	<b>I n s g e s a m t</b>	281 368	247 045	27 255	5 665	1 403

#### 4.1. Niederlassungen mit abhängig Beschäftigten in Hessen 2019 nach ausgewählten Wirtschaftsabschnitten und Verwaltungsbezirken

WZ 2008	Wirtschaftsabschnitt	Niederlassungen	Abhängig Beschäftigte		
		Insgesamt	Insgesamt	davon	
				SVB <sup>1)</sup>	GEB <sup>2)</sup>
<b>Darmstadt, Wissenschaftsstadt</b>					
B	Bergbau und Gewinnung von Steinen und Erden	—	—	—	—
C	Verarbeitendes Gewerbe	311	20 926	20 558	368
D	Energieversorgung	27	1 333	1 331	3
E	Wasserversorgung; Abwasser- und Abfallentsorgung und Beseitigung von Umweltverschmutzungen	14	859	850	9
F	Baugewerbe	457	2 243	2 075	168
G	Handel; Instandhaltung und Reparatur von Kraftfahrzeugen	1 227	13 929	12 317	1 613
H	Verkehr und Lagerei	222	3 546	2 845	701
I	Gastgewerbe	589	4 278	2 929	1 349
J	Information und Kommunikation	711	9 946	9 665	281
K	Erbringung von Finanz- und Versicherungsdienstleistungen	183	1 930	1 850	80
L	Grundstücks- und Wohnungswesen	490	1 500	1 276	225
M	Erbringung von freiberuflichen, wissenschaftlichen und technischen Dienstleistungen	1 802	13 346	12 469	876
N	Erbringung von sonstigen wirtschaftlichen Dienstleistungen	499	6 845	5 807	1 038
P	Erziehung und Unterricht	281	10 529	8 328	2 201
Q	Gesundheits- und Sozialwesen	683	13 722	12 492	1 231
R	Kunst, Unterhaltung und Erholung	265	1 720	1 302	418
S	Erbringung von sonstigen Dienstleistungen	619	4 435	3 866	570
	<b>Z u s a m m e n</b>	<b>8 380</b>	<b>111 088</b>	<b>99 959</b>	<b>11 129</b>
<b>Frankfurt am Main, Stadt</b>					
B	Bergbau und Gewinnung von Steinen und Erden	6	•	•	•
C	Verarbeitendes Gewerbe	1 053	42 023	41 162	861
D	Energieversorgung	170	•	6 521	•
E	Wasserversorgung; Abwasser- und Abfallentsorgung und Beseitigung von Umweltverschmutzungen	56	•	•	•
F	Baugewerbe	2 949	18 419	17 541	879
G	Handel; Instandhaltung und Reparatur von Kraftfahrzeugen	6 070	58 470	52 466	6 004
H	Verkehr und Lagerei	2 347	93 496	90 017	3 479
I	Gastgewerbe	3 254	32 953	26 855	6 098
J	Information und Kommunikation	3 040	42 032	41 313	719
K	Erbringung von Finanz- und Versicherungsdienstleistungen	1 538	74 759	74 416	342
L	Grundstücks- und Wohnungswesen	2 938	9 975	8 872	1 102
M	Erbringung von freiberuflichen, wissenschaftlichen und technischen Dienstleistungen	9 883	73 444	69 195	4 248
N	Erbringung von sonstigen wirtschaftlichen Dienstleistungen	3 311	68 804	59 717	9 087
P	Erziehung und Unterricht	999	17 087	15 006	2 082
Q	Gesundheits- und Sozialwesen	2 862	60 604	56 157	4 447
R	Kunst, Unterhaltung und Erholung	1 546	8 192	6 844	1 348

**4.1. Niederlassungen mit abhängig Beschäftigten in Hessen 2019  
nach ausgewählten Wirtschaftsabschnitten und Verwaltungsbezirken**

WZ 2008	Wirtschaftsabschnitt	Nieder- lassungen	Abhängig Beschäftigte		
		Insgesamt	Insgesamt	davon	
				SVB <sup>1)</sup>	GEB <sup>2)</sup>
S	Erbringung von sonstigen Dienstleistungen	3 199	21 753	19 335	2 418
	<b>Z u s a m m e n</b>	45 221	631 050	587 825	43 225
<b>Offenbach am Main, Stadt</b>					
B	Bergbau und Gewinnung von Steinen und Erden	1	•	•	•
C	Verarbeitendes Gewerbe	206	5 045	4 819	226
D	Energieversorgung	15	•	•	•
E	Wasserversorgung; Abwasser- und Abfallentsorgung und Beseitigung von Umweltverschmutzungen	15	•	•	•
F	Baugewerbe	919	3 511	3 314	197
G	Handel; Instandhaltung und Reparatur von Kraftfahrzeugen	1 032	8 078	7 000	1 078
H	Verkehr und Lagerei	338	3 859	2 171	1 688
I	Gastgewerbe	517	2 083	1 522	561
J	Information und Kommunikation	277	1 656	1 553	103
K	Erbringung von Finanz- und Versicherungsdienstleistungen	111	2 628	2 583	44
L	Grundstücks- und Wohnungswesen	308	493	305	187
M	Erbringung von freiberuflichen, wissenschaftlichen und technischen Dienstleistungen	888	4 832	4 456	375
N	Erbringung von sonstigen wirtschaftlichen Dienstleistungen	558	6 039	5 215	824
P	Erziehung und Unterricht	154	1 970	1 812	158
Q	Gesundheits- und Sozialwesen	420	9 474	8 627	847
R	Kunst, Unterhaltung und Erholung	209	465	330	135
S	Erbringung von sonstigen Dienstleistungen	412	1 311	995	316
	<b>Z u s a m m e n</b>	6 380	52 322	45 566	6 756
<b>Wiesbaden, Landeshauptstadt</b>					
B	Bergbau und Gewinnung von Steinen und Erden	—	—	—	—
C	Verarbeitendes Gewerbe	475	15 019	14 529	491
D	Energieversorgung	53	1 233	1 230	2
E	Wasserversorgung; Abwasser- und Abfallentsorgung und Beseitigung von Umweltverschmutzungen	27	1 785	1 716	69
F	Baugewerbe	1 309	5 347	4 931	416
G	Handel; Instandhaltung und Reparatur von Kraftfahrzeugen	2 456	22 454	19 928	2 527
H	Verkehr und Lagerei	513	5 177	4 524	653
I	Gastgewerbe	1 045	7 142	5 120	2 022
J	Information und Kommunikation	828	5 462	5 181	282
K	Erbringung von Finanz- und Versicherungsdienstleistungen	364	13 734	13 483	252
L	Grundstücks- und Wohnungswesen	894	2 505	2 126	379
M	Erbringung von freiberuflichen, wissenschaftlichen und technischen Dienstleistungen	2 990	10 296	9 472	824
N	Erbringung von sonstigen wirtschaftlichen Dienstleistungen	1 203	13 115	10 671	2 444

**4.1. Niederlassungen mit abhängig Beschäftigten in Hessen 2019  
nach ausgewählten Wirtschaftsabschnitten und Verwaltungsbezirken**

WZ 2008	Wirtschaftsabschnitt	Nieder- lassungen	Abhängig Beschäftigte		
		Insgesamt	Insgesamt	davon	
				SVB <sup>1)</sup>	GEB <sup>2)</sup>
P	Erziehung und Unterricht	438	6 153	5 565	588
Q	Gesundheits- und Sozialwesen	1 176	20 341	18 568	1 773
R	Kunst, Unterhaltung und Erholung	553	2 595	2 049	547
S	Erbringung von sonstigen Dienstleistungen	1 148	4 937	4 199	739
	<b>Z u s a m m e n</b>	15 472	137 295	123 290	14 005
<b>Landkreis Bergstraße</b>					
B	Bergbau und Gewinnung von Steinen und Erden	15	166	160	6
C	Verarbeitendes Gewerbe	921	16 773	15 448	1 324
D	Energieversorgung	173	861	843	19
E	Wasserversorgung; Abwasser- und Abfallentsorgung und Beseitigung von Umweltverschmutzungen	57	1 412	1 283	129
F	Baugewerbe	1 683	6 523	5 805	718
G	Handel; Instandhaltung und Reparatur von Kraftfahrzeugen	2 523	17 820	14 554	3 266
H	Verkehr und Lagerei	383	4 180	3 630	550
I	Gastgewerbe	913	4 190	2 331	1 859
J	Information und Kommunikation	520	1 604	1 393	211
K	Erbringung von Finanz- und Versicherungsdienstleistungen	319	1 738	1 595	143
L	Grundstücks- und Wohnungswesen	636	1 000	703	297
M	Erbringung von freiberuflichen, wissenschaftlichen und technischen Dienstleistungen	1 786	4 189	3 535	655
N	Erbringung von sonstigen wirtschaftlichen Dienstleistungen	870	6 082	4 716	1 366
P	Erziehung und Unterricht	367	3 055	2 735	321
Q	Gesundheits- und Sozialwesen	839	12 311	10 844	1 468
R	Kunst, Unterhaltung und Erholung	452	1 238	786	452
S	Erbringung von sonstigen Dienstleistungen	1 016	3 000	2 104	896
	<b>Z u s a m m e n</b>	13 473	86 144	72 465	13 679
<b>Landkreis Darmstadt-Dieburg</b>					
B	Bergbau und Gewinnung von Steinen und Erden	8	54	46	8
C	Verarbeitendes Gewerbe	913	18 248	16 878	1 370
D	Energieversorgung	152	80	54	27
E	Wasserversorgung; Abwasser- und Abfallentsorgung und Beseitigung von Umweltverschmutzungen	57	595	541	54
F	Baugewerbe	1 588	6 465	5 829	636
G	Handel; Instandhaltung und Reparatur von Kraftfahrzeugen	2 579	19 021	15 870	3 151
H	Verkehr und Lagerei	474	4 510	3 967	543
I	Gastgewerbe	819	3 119	1 831	1 288
J	Information und Kommunikation	660	1 723	1 548	174
K	Erbringung von Finanz- und Versicherungsdienstleistungen	287	1 507	1 397	110
L	Grundstücks- und Wohnungswesen	630	782	537	245

**4.1. Niederlassungen mit abhängig Beschäftigten in Hessen 2019  
nach ausgewählten Wirtschaftsabschnitten und Verwaltungsbezirken**

WZ 2008	Wirtschaftsabschnitt	Nieder- lassungen	Abhängig Beschäftigte		
		Insgesamt	Insgesamt	davon	
				SVB <sup>1)</sup>	GEB <sup>2)</sup>
M	Erbringung von freiberuflichen, wissenschaftlichen und technischen Dienstleistungen	1 947	4 455	3 776	679
N	Erbringung von sonstigen wirtschaftlichen Dienstleistungen	931	8 430	6 418	2 011
P	Erziehung und Unterricht	369	3 152	2 840	312
Q	Gesundheits- und Sozialwesen	780	10 711	9 564	1 147
R	Kunst, Unterhaltung und Erholung	371	948	567	381
S	Erbringung von sonstigen Dienstleistungen	934	2 522	1 898	624
	<b>Z u s a m m e n</b>	<b>13 499</b>	<b>86 320</b>	<b>73 562</b>	<b>12 758</b>
<b>Landkreis Groß-Gerau</b>					
B	Bergbau und Gewinnung von Steinen und Erden	12	66	•	•
C	Verarbeitendes Gewerbe	484	23 437	22 852	585
D	Energieversorgung	106	185	•	•
E	Wasserversorgung; Abwasser- und Abfallentsorgung und Beseitigung von Umweltverschmutzungen	62	1 941	1 884	57
F	Baugewerbe	1 117	6 488	6 038	450
G	Handel; Instandhaltung und Reparatur von Kraftfahrzeugen	2 109	16 478	14 026	2 452
H	Verkehr und Lagerei	950	15 541	14 403	1 138
I	Gastgewerbe	880	4 516	3 334	1 182
J	Information und Kommunikation	462	4 506	4 264	242
K	Erbringung von Finanz- und Versicherungsdienstleistungen	216	1 883	1 804	79
L	Grundstücks- und Wohnungswesen	533	883	602	281
M	Erbringung von freiberuflichen, wissenschaftlichen und technischen Dienstleistungen	1 270	4 871	4 452	419
N	Erbringung von sonstigen wirtschaftlichen Dienstleistungen	843	9 713	7 757	1 956
P	Erziehung und Unterricht	269	2 252	2 034	218
Q	Gesundheits- und Sozialwesen	687	11 320	9 927	1 392
R	Kunst, Unterhaltung und Erholung	318	657	341	316
S	Erbringung von sonstigen Dienstleistungen	786	2 314	1 745	569
	<b>Z u s a m m e n</b>	<b>11 104</b>	<b>107 049</b>	<b>95 708</b>	<b>11 341</b>
<b>Hochtaunuskreis</b>					
B	Bergbau und Gewinnung von Steinen und Erden	5	31	•	•
C	Verarbeitendes Gewerbe	580	12 454	11 900	554
D	Energieversorgung	130	263	•	•
E	Wasserversorgung; Abwasser- und Abfallentsorgung und Beseitigung von Umweltverschmutzungen	20	449	419	30
F	Baugewerbe	1 142	3 961	3 591	370
G	Handel; Instandhaltung und Reparatur von Kraftfahrzeugen	2 268	17 903	15 701	2 202
H	Verkehr und Lagerei	315	2 313	2 026	287
I	Gastgewerbe	750	5 109	3 843	1 266
J	Information und Kommunikation	837	6 840	6 510	331

**4.1. Niederlassungen mit abhängig Beschäftigten in Hessen 2019  
nach ausgewählten Wirtschaftsabschnitten und Verwaltungsbezirken**

WZ 2008	Wirtschaftsabschnitt	Niederlassungen	Abhängig Beschäftigte		
		Insgesamt	Insgesamt	davon	
				SVB <sup>1)</sup>	GEB <sup>2)</sup>
K	Erbringung von Finanz- und Versicherungsdienstleistungen	434	6 896	6 778	118
L	Grundstücks- und Wohnungswesen	886	1 098	800	297
M	Erbringung von freiberuflichen, wissenschaftlichen und technischen Dienstleistungen	3 029	15 595	14 787	807
N	Erbringung von sonstigen wirtschaftlichen Dienstleistungen	1 009	7 782	6 862	920
P	Erziehung und Unterricht	421	3 561	3 237	325
Q	Gesundheits- und Sozialwesen	996	13 589	12 160	1 429
R	Kunst, Unterhaltung und Erholung	379	1 213	919	294
S	Erbringung von sonstigen Dienstleistungen	1 034	2 632	2 074	558
	<b>Z u s a m m e n</b>	<b>14 235</b>	<b>101 689</b>	<b>91 894</b>	<b>9 795</b>
<b>Main-Kinzig-Kreis</b>					
B	Bergbau und Gewinnung von Steinen und Erden	11	149	139	10
C	Verarbeitendes Gewerbe	1 251	32 501	30 825	1 676
D	Energieversorgung	209	922	891	31
E	Wasserversorgung; Abwasser- und Abfallentsorgung und Beseitigung von Umweltverschmutzungen	75	1 369	1 280	90
F	Baugewerbe	2 343	10 408	9 494	914
G	Handel; Instandhaltung und Reparatur von Kraftfahrzeugen	3 922	29 545	24 455	5 090
H	Verkehr und Lagerei	779	6 984	6 076	909
I	Gastgewerbe	1 380	5 876	3 738	2 138
J	Information und Kommunikation	735	2 921	2 392	529
K	Erbringung von Finanz- und Versicherungsdienstleistungen	426	2 864	2 670	194
L	Grundstücks- und Wohnungswesen	1 001	1 735	1 210	525
M	Erbringung von freiberuflichen, wissenschaftlichen und technischen Dienstleistungen	2 461	10 514	8 914	1 599
N	Erbringung von sonstigen wirtschaftlichen Dienstleistungen	1 408	16 831	14 279	2 552
P	Erziehung und Unterricht	469	3 608	3 203	404
Q	Gesundheits- und Sozialwesen	1 184	20 813	18 906	1 907
R	Kunst, Unterhaltung und Erholung	513	1 249	797	452
S	Erbringung von sonstigen Dienstleistungen	1 419	3 933	2 412	1 520
	<b>Z u s a m m e n</b>	<b>19 586</b>	<b>152 220</b>	<b>131 680</b>	<b>20 540</b>
<b>Main-Taunus-Kreis</b>					
B	Bergbau und Gewinnung von Steinen und Erden	—	—	—	—
C	Verarbeitendes Gewerbe	519	9 071	8 363	708
D	Energieversorgung	87	244	241	4
E	Wasserversorgung; Abwasser- und Abfallentsorgung und Beseitigung von Umweltverschmutzungen	38	820	789	31
F	Baugewerbe	1 157	4 910	4 528	382
G	Handel; Instandhaltung und Reparatur von Kraftfahrzeugen	2 333	23 786	21 493	2 294



**4.1. Niederlassungen mit abhängig Beschäftigten in Hessen 2019  
nach ausgewählten Wirtschaftsabschnitten und Verwaltungsbezirken**

WZ 2008	Wirtschaftsabschnitt	Nieder- lassungen	Abhängig Beschäftigte		
		Insgesamt	Insgesamt	davon	
				SVB <sup>1)</sup>	GEB <sup>2)</sup>
H	Verkehr und Lagerei	432	3 408	2 826	583
I	Gastgewerbe	756	4 295	3 185	1 110
J	Information und Kommunikation	866	10 332	10 037	295
K	Erbringung von Finanz- und Versicherungsdienstleistungen	341	8 009	7 938	72
L	Grundstücks- und Wohnungswesen	829	1 014	761	253
M	Erbringung von freiberuflichen, wissenschaftlichen und technischen Dienstleistungen	2 275	16 639	15 944	695
N	Erbringung von sonstigen wirtschaftlichen Dienstleistungen	1 082	10 328	8 796	1 532
P	Erziehung und Unterricht	349	4 077	3 698	379
Q	Gesundheits- und Sozialwesen	786	7 917	6 861	1 056
R	Kunst, Unterhaltung und Erholung	297	859	574	285
S	Erbringung von sonstigen Dienstleistungen	851	2 642	2 028	614
	<b>Z u s a m m e n</b>	<b>12 998</b>	<b>108 351</b>	<b>98 060</b>	<b>10 291</b>
<b>Odenwaldkreis</b>					
B	Bergbau und Gewinnung von Steinen und Erden	3	•	•	•
C	Verarbeitendes Gewerbe	459	9 298	8 512	786
D	Energieversorgung	70	•	•	•
E	Wasserversorgung; Abwasser- und Abfallentsorgung und Beseitigung von Umweltverschmutzungen	25	392	•	•
F	Baugewerbe	544	2 194	1 922	273
G	Handel; Instandhaltung und Reparatur von Kraftfahrzeugen	856	4 178	3 224	954
H	Verkehr und Lagerei	109	1 077	910	167
I	Gastgewerbe	378	1 487	836	651
J	Information und Kommunikation	138	199	161	38
K	Erbringung von Finanz- und Versicherungsdienstleistungen	91	655	626	29
L	Grundstücks- und Wohnungswesen	181	164	77	87
M	Erbringung von freiberuflichen, wissenschaftlichen und technischen Dienstleistungen	425	790	646	144
N	Erbringung von sonstigen wirtschaftlichen Dienstleistungen	305	3 194	2 448	746
P	Erziehung und Unterricht	121	797	731	67
Q	Gesundheits- und Sozialwesen	257	5 246	4 652	594
R	Kunst, Unterhaltung und Erholung	114	212	91	121
S	Erbringung von sonstigen Dienstleistungen	328	1 045	757	288
	<b>Z u s a m m e n</b>	<b>4 404</b>	<b>30 991</b>	<b>26 000</b>	<b>4 991</b>
<b>Landkreis Offenbach</b>					
B	Bergbau und Gewinnung von Steinen und Erden	5	•	•	•
C	Verarbeitendes Gewerbe	1 082	21 292	20 011	1 281
D	Energieversorgung	115	683	653	30
E	Wasserversorgung; Abwasser- und Abfallentsorgung und Beseitigung von Umweltverschmutzungen	52	•	•	•

**4.1. Niederlassungen mit abhängig Beschäftigten in Hessen 2019  
nach ausgewählten Wirtschaftsabschnitten und Verwaltungsbezirken**

WZ 2008	Wirtschaftsabschnitt	Niederlassungen		Abhängig Beschäftigte	
		Insgesamt	Insgesamt	davon	
				SVB <sup>1)</sup>	GEB <sup>2)</sup>
F	Baugewerbe	2 085	10 005	9 302	703
G	Handel; Instandhaltung und Reparatur von Kraftfahrzeugen	3 718	32 484	28 764	3 720
H	Verkehr und Lagerei	740	11 100	10 434	666
I	Gastgewerbe	1 102	5 335	3 989	1 346
J	Information und Kommunikation	980	6 456	6 155	301
K	Erbringung von Finanz- und Versicherungsdienstleistungen	444	4 128	3 969	159
L	Grundstücks- und Wohnungswesen	1 123	2 268	1 811	457
M	Erbringung von freiberuflichen, wissenschaftlichen und technischen Dienstleistungen	2 793	9 418	8 462	956
N	Erbringung von sonstigen wirtschaftlichen Dienstleistungen	1 508	16 232	12 374	3 858
P	Erziehung und Unterricht	458	3 206	2 813	393
Q	Gesundheits- und Sozialwesen	1 020	10 927	9 568	1 359
R	Kunst, Unterhaltung und Erholung	451	1 105	696	409
S	Erbringung von sonstigen Dienstleistungen	1 299	3 347	2 547	800
	<b>Z u s a m m e n</b>	<b>18 975</b>	<b>138 873</b>	<b>122 389</b>	<b>16 484</b>
<b>Rheingau-Taunus-Kreis</b>					
B	Bergbau und Gewinnung von Steinen und Erden	2	•	•	•
C	Verarbeitendes Gewerbe	485	8 631	7 892	739
D	Energieversorgung	83	•	•	•
E	Wasserversorgung; Abwasser- und Abfallentsorgung und Beseitigung von Umweltverschmutzungen	40	•	•	•
F	Baugewerbe	945	3 392	3 008	384
G	Handel; Instandhaltung und Reparatur von Kraftfahrzeugen	1 490	9 177	7 562	1 615
H	Verkehr und Lagerei	225	1 982	1 548	434
I	Gastgewerbe	675	3 220	1 997	1 222
J	Information und Kommunikation	465	1 431	1 213	218
K	Erbringung von Finanz- und Versicherungsdienstleistungen	206	853	758	95
L	Grundstücks- und Wohnungswesen	444	463	270	193
M	Erbringung von freiberuflichen, wissenschaftlichen und technischen Dienstleistungen	1 500	4 146	3 510	636
N	Erbringung von sonstigen wirtschaftlichen Dienstleistungen	640	3 093	2 271	822
P	Erziehung und Unterricht	259	1 753	1 540	213
Q	Gesundheits- und Sozialwesen	602	9 251	8 423	828
R	Kunst, Unterhaltung und Erholung	236	691	423	268
S	Erbringung von sonstigen Dienstleistungen	640	1 918	967	952
	<b>Z u s a m m e n</b>	<b>8 937</b>	<b>50 767</b>	<b>42 064</b>	<b>8 703</b>
<b>Wetteraukreis</b>					
B	Bergbau und Gewinnung von Steinen und Erden	10	•	•	•
C	Verarbeitendes Gewerbe	864	17 602	16 309	1 293

**4.1. Niederlassungen mit abhängig Beschäftigten in Hessen 2019  
nach ausgewählten Wirtschaftsabschnitten und Verwaltungsbezirken**

WZ 2008	Wirtschaftsabschnitt	Nieder- lassungen	Abhängig Beschäftigte		
		Insgesamt	Insgesamt	davon	
				SVB <sup>1)</sup>	GEB <sup>2)</sup>
D	Energieversorgung	158	878	702	176
E	Wasserversorgung; Abwasser- und Abfallentsorgung und Beseitigung von Umweltverschmutzungen	52	•	•	•
F	Baugewerbe	1 604	6 778	6 103	675
G	Handel; Instandhaltung und Reparatur von Kraftfahrzeugen	2 783	19 873	16 399	3 474
H	Verkehr und Lagerei	443	4 078	3 474	604
I	Gastgewerbe	899	3 902	2 448	1 454
J	Information und Kommunikation	636	2 531	2 277	254
K	Erbringung von Finanz- und Versicherungsdienstleistungen	355	1 976	1 834	142
L	Grundstücks- und Wohnungswesen	637	755	501	254
M	Erbringung von freiberuflichen, wissenschaftlichen und technischen Dienstleistungen	2 179	6 286	5 439	847
N	Erbringung von sonstigen wirtschaftlichen Dienstleistungen	1 052	6 157	4 900	1 258
P	Erziehung und Unterricht	396	3 539	3 218	322
Q	Gesundheits- und Sozialwesen	976	15 736	14 046	1 690
R	Kunst, Unterhaltung und Erholung	434	1 141	753	388
S	Erbringung von sonstigen Dienstleistungen	1 198	2 809	1 880	930
	<b>Z u s a m m e n</b>	14 676	94 857	81 047	13 810
<b>Reg.-Bez. D a r m s t a d t</b>					
B	Bergbau und Gewinnung von Steinen und Erden	78	606	•	•
C	Verarbeitendes Gewerbe	9 603	252 319	240 059	12 260
D	Energieversorgung	1 548	13 924	13 591	332
E	Wasserversorgung; Abwasser- und Abfallentsorgung und Beseitigung von Umweltverschmutzungen	590	14 695	•	•
F	Baugewerbe	19 842	90 645	83 481	7 164
G	Handel; Instandhaltung und Reparatur von Kraftfahrzeugen	35 366	293 196	253 757	39 439
H	Verkehr und Lagerei	8 270	161 249	148 849	12 400
I	Gastgewerbe	13 957	87 503	63 958	23 545
J	Information und Kommunikation	11 155	97 639	93 662	3 977
K	Erbringung von Finanz- und Versicherungsdienstleistungen	5 315	123 560	121 702	1 858
L	Grundstücks- und Wohnungswesen	11 530	24 633	19 851	4 782
M	Erbringung von freiberuflichen, wissenschaftlichen und technischen Dienstleistungen	35 228	178 819	165 058	13 762
N	Erbringung von sonstigen wirtschaftlichen Dienstleistungen	15 219	182 644	152 229	30 415
P	Erziehung und Unterricht	5 350	64 739	56 758	7 981
Q	Gesundheits- und Sozialwesen	13 268	221 963	200 795	21 168
R	Kunst, Unterhaltung und Erholung	6 138	22 285	16 470	5 815
S	Erbringung von sonstigen Dienstleistungen	14 883	58 598	46 805	11 792
	<b>Z u s a m m e n</b>	207 340	1 889 015	1 691 509	197 506

**4.1. Niederlassungen mit abhängig Beschäftigten in Hessen 2019  
nach ausgewählten Wirtschaftsabschnitten und Verwaltungsbezirken**

WZ 2008	Wirtschaftsabschnitt	Nieder- lassungen	Abhängig Beschäftigte		
		Insgesamt	Insgesamt	davon	
				SVB <sup>1)</sup>	GEB <sup>2)</sup>
<b>Landkreis Gießen</b>					
B	Bergbau und Gewinnung von Steinen und Erden	10	56	50	5
C	Verarbeitendes Gewerbe	669	19 512	18 353	1 159
D	Energieversorgung	131	710	700	10
E	Wasserversorgung; Abwasser- und Abfallentsorgung und Beseitigung von Umweltverschmutzungen	56	851	811	40
F	Baugewerbe	1 202	5 165	4 658	507
G	Handel; Instandhaltung und Reparatur von Kraftfahrzeugen	2 424	20 593	17 036	3 557
H	Verkehr und Lagerei	319	7 231	4 330	2 901
I	Gastgewerbe	808	4 427	2 273	2 154
J	Information und Kommunikation	430	2 280	2 101	179
K	Erbringung von Finanz- und Versicherungsdienstleistungen	304	2 720	2 583	137
L	Grundstücks- und Wohnungswesen	602	1 149	904	245
M	Erbringung von freiberuflichen, wissenschaftlichen und technischen Dienstleistungen	1 775	5 150	4 332	819
N	Erbringung von sonstigen wirtschaftlichen Dienstleistungen	728	6 570	5 350	1 220
P	Erziehung und Unterricht	327	10 179	8 205	1 974
Q	Gesundheits- und Sozialwesen	998	19 946	18 238	1 707
R	Kunst, Unterhaltung und Erholung	326	1 249	747	502
S	Erbringung von sonstigen Dienstleistungen	839	3 245	2 399	846
	<b>Z u s a m m e n</b>	<b>11 948</b>	<b>111 032</b>	<b>93 071</b>	<b>17 961</b>
<b>Lahn-Dill-Kreis</b>					
B	Bergbau und Gewinnung von Steinen und Erden	9	•	•	•
C	Verarbeitendes Gewerbe	1 183	34 218	32 031	2 187
D	Energieversorgung	166	•	•	•
E	Wasserversorgung; Abwasser- und Abfallentsorgung und Beseitigung von Umweltverschmutzungen	47	847	797	49
F	Baugewerbe	1 185	5 181	4 570	610
G	Handel; Instandhaltung und Reparatur von Kraftfahrzeugen	2 310	17 731	14 509	3 222
H	Verkehr und Lagerei	338	4 655	3 792	863
I	Gastgewerbe	704	2 912	1 675	1 237
J	Information und Kommunikation	315	1 993	1 773	220
K	Erbringung von Finanz- und Versicherungsdienstleistungen	285	2 119	1 949	170
L	Grundstücks- und Wohnungswesen	490	966	631	335
M	Erbringung von freiberuflichen, wissenschaftlichen und technischen Dienstleistungen	1 324	4 378	3 764	614
N	Erbringung von sonstigen wirtschaftlichen Dienstleistungen	647	7 418	5 618	1 800
P	Erziehung und Unterricht	272	2 094	1 867	227
Q	Gesundheits- und Sozialwesen	819	16 506	14 686	1 820
R	Kunst, Unterhaltung und Erholung	273	854	498	356

**4.1. Niederlassungen mit abhängig Beschäftigten in Hessen 2019  
nach ausgewählten Wirtschaftsabschnitten und Verwaltungsbezirken**

WZ 2008	Wirtschaftsabschnitt	Nieder- lassungen	Abhängig Beschäftigte		
		Insgesamt	Insgesamt	davon	
				SVB <sup>1)</sup>	GEB <sup>2)</sup>
S	Erbringung von sonstigen Dienstleistungen	803	2 838	1 889	949
	<b>Z u s a m m e n</b>	11 170	105 181	90 506	14 675
<b>Landkreis Limburg-Weilburg</b>					
B	Bergbau und Gewinnung von Steinen und Erden	11	199	172	27
C	Verarbeitendes Gewerbe	569	11 740	10 613	1 127
D	Energieversorgung	200	269	251	18
E	Wasserversorgung; Abwasser- und Abfallentsorgung und Beseitigung von Umweltverschmutzungen	32	567	538	29
F	Baugewerbe	1 109	6 207	5 593	615
G	Handel; Instandhaltung und Reparatur von Kraftfahrzeugen	1 643	11 604	9 652	1 951
H	Verkehr und Lagerei	224	2 624	1 940	684
I	Gastgewerbe	567	2 459	1 448	1 011
J	Information und Kommunikation	274	1 015	900	115
K	Erbringung von Finanz- und Versicherungsdienstleistungen	225	1 286	1 190	95
L	Grundstücks- und Wohnungswesen	381	478	319	159
M	Erbringung von freiberuflichen, wissenschaftlichen und technischen Dienstleistungen	1 092	3 309	2 784	525
N	Erbringung von sonstigen wirtschaftlichen Dienstleistungen	569	3 987	3 141	847
P	Erziehung und Unterricht	233	2 055	1 856	199
Q	Gesundheits- und Sozialwesen	553	10 188	9 058	1 130
R	Kunst, Unterhaltung und Erholung	194	482	239	243
S	Erbringung von sonstigen Dienstleistungen	551	2 962	2 173	788
	<b>Z u s a m m e n</b>	8 427	61 429	51 868	9 561
<b>Landkreis Marburg-Biedenkopf</b>					
B	Bergbau und Gewinnung von Steinen und Erden	8	66	62	5
C	Verarbeitendes Gewerbe	663	30 377	29 083	1 294
D	Energieversorgung	215	916	874	42
E	Wasserversorgung; Abwasser- und Abfallentsorgung und Beseitigung von Umweltverschmutzungen	50	585	558	27
F	Baugewerbe	854	4 352	3 906	447
G	Handel; Instandhaltung und Reparatur von Kraftfahrzeugen	1 806	12 967	10 097	2 870
H	Verkehr und Lagerei	221	3 071	2 205	866
I	Gastgewerbe	682	4 180	2 129	2 052
J	Information und Kommunikation	298	1 573	1 091	483
K	Erbringung von Finanz- und Versicherungsdienstleistungen	246	1 682	1 564	118
L	Grundstücks- und Wohnungswesen	402	627	445	183
M	Erbringung von freiberuflichen, wissenschaftlichen und technischen Dienstleistungen	1 144	3 144	2 688	456
N	Erbringung von sonstigen wirtschaftlichen Dienstleistungen	492	7 270	5 904	1 367

**4.1. Niederlassungen mit abhängig Beschäftigten in Hessen 2019  
nach ausgewählten Wirtschaftsabschnitten und Verwaltungsbezirken**

WZ 2008	Wirtschaftsabschnitt	Niederlassungen	Abhängig Beschäftigte		
		Insgesamt	Insgesamt	davon	
				SVB <sup>1)</sup>	GEB <sup>2)</sup>
P	Erziehung und Unterricht	337	9 135	7 929	1 207
Q	Gesundheits- und Sozialwesen	892	18 778	16 762	2 016
R	Kunst, Unterhaltung und Erholung	246	1 133	685	447
S	Erbringung von sonstigen Dienstleistungen	658	3 247	2 480	767
	<b>Z u s a m m e n</b>	<b>9 214</b>	<b>103 104</b>	<b>88 459</b>	<b>14 645</b>
<b>Vogelsbergkreis</b>					
B	Bergbau und Gewinnung von Steinen und Erden	1	•	•	•
C	Verarbeitendes Gewerbe	431	9 011	8 307	704
D	Energieversorgung	207	•	•	•
E	Wasserversorgung; Abwasser- und Abfallentsorgung und Beseitigung von Umweltverschmutzungen	29	407	380	27
F	Baugewerbe	550	2 719	2 444	276
G	Handel; Instandhaltung und Reparatur von Kraftfahrzeugen	930	6 024	4 841	1 183
H	Verkehr und Lagerei	128	1 411	897	515
I	Gastgewerbe	334	1 707	1 008	699
J	Information und Kommunikation	101	841	221	620
K	Erbringung von Finanz- und Versicherungsdienstleistungen	100	697	634	63
L	Grundstücks- und Wohnungswesen	152	111	70	42
M	Erbringung von freiberuflichen, wissenschaftlichen und technischen Dienstleistungen	438	1 087	903	184
N	Erbringung von sonstigen wirtschaftlichen Dienstleistungen	227	1 376	1 142	234
P	Erziehung und Unterricht	116	823	731	92
Q	Gesundheits- und Sozialwesen	322	7 993	7 315	678
R	Kunst, Unterhaltung und Erholung	99	254	117	137
S	Erbringung von sonstigen Dienstleistungen	335	1 178	764	414
	<b>Z u s a m m e n</b>	<b>4 500</b>	<b>35 761</b>	<b>29 878</b>	<b>5 883</b>
<b>Reg.-Bez. G i e ß e n</b>					
B	Bergbau und Gewinnung von Steinen und Erden	39	425	387	39
C	Verarbeitendes Gewerbe	3 515	104 857	98 386	6 471
D	Energieversorgung	919	2 386	2 284	102
E	Wasserversorgung; Abwasser- und Abfallentsorgung und Beseitigung von Umweltverschmutzungen	214	3 256	3 084	172
F	Baugewerbe	4 900	23 625	21 170	2 454
G	Handel; Instandhaltung und Reparatur von Kraftfahrzeugen	9 113	68 919	56 136	12 783
H	Verkehr und Lagerei	1 230	18 991	13 164	5 828
I	Gastgewerbe	3 095	15 685	8 533	7 153
J	Information und Kommunikation	1 418	7 702	6 085	1 616
K	Erbringung von Finanz- und Versicherungsdienstleistungen	1 160	8 504	7 921	583
L	Grundstücks- und Wohnungswesen	2 027	3 332	2 369	963

#### 4.1. Niederlassungen mit abhängig Beschäftigten in Hessen 2019 nach ausgewählten Wirtschaftsabschnitten und Verwaltungsbezirken

WZ 2008	Wirtschaftsabschnitt	Nieder- lassungen	Abhängig Beschäftigte		
		Insgesamt	Insgesamt	davon	
				SVB <sup>1)</sup>	GEB <sup>2)</sup>
M	Erbringung von freiberuflichen, wissenschaftlichen und technischen Dienstleistungen	5 773	17 068	14 471	2 597
N	Erbringung von sonstigen wirtschaftlichen Dienstleistungen	2 663	26 621	21 155	5 467
P	Erziehung und Unterricht	1 285	24 286	20 587	3 698
Q	Gesundheits- und Sozialwesen	3 584	73 411	66 059	7 352
R	Kunst, Unterhaltung und Erholung	1 138	3 971	2 287	1 684
S	Erbringung von sonstigen Dienstleistungen	3 186	13 470	9 706	3 764
	<b>Z u s a m m e n</b>	<b>45 259</b>	<b>416 507</b>	<b>353 782</b>	<b>62 725</b>
<b>Kassel, documenta-Stadt</b>					
B	Bergbau und Gewinnung von Steinen und Erden	4	•	•	•
C	Verarbeitendes Gewerbe	398	15 865	15 378	487
D	Energieversorgung	85	1 831	•	•
E	Wasserversorgung; Abwasser- und Abfallentsorgung und Beseitigung von Umweltverschmutzungen	15	•	•	•
F	Baugewerbe	610	4 414	4 086	328
G	Handel; Instandhaltung und Reparatur von Kraftfahrzeugen	1 755	16 293	13 769	2 524
H	Verkehr und Lagerei	282	8 202	6 294	1 908
I	Gastgewerbe	725	5 704	3 560	2 144
J	Information und Kommunikation	361	3 405	3 262	143
K	Erbringung von Finanz- und Versicherungsdienstleistungen	261	3 198	3 080	118
L	Grundstücks- und Wohnungswesen	502	1 746	1 450	296
M	Erbringung von freiberuflichen, wissenschaftlichen und technischen Dienstleistungen	1 536	8 623	7 835	789
N	Erbringung von sonstigen wirtschaftlichen Dienstleistungen	563	13 275	10 910	2 365
P	Erziehung und Unterricht	324	7 945	6 679	1 266
Q	Gesundheits- und Sozialwesen	919	20 752	19 199	1 553
R	Kunst, Unterhaltung und Erholung	282	1 852	1 489	363
S	Erbringung von sonstigen Dienstleistungen	679	4 568	3 804	763
	<b>Z u s a m m e n</b>	<b>9 301</b>	<b>119 193</b>	<b>104 120</b>	<b>15 073</b>
<b>Landkreis Fulda</b>					
B	Bergbau und Gewinnung von Steinen und Erden	4	25	•	•
C	Verarbeitendes Gewerbe	681	23 165	21 765	1 399
D	Energieversorgung	283	679	642	38
E	Wasserversorgung; Abwasser- und Abfallentsorgung und Beseitigung von Umweltverschmutzungen	32	484	•	•
F	Baugewerbe	1 022	7 066	6 433	633
G	Handel; Instandhaltung und Reparatur von Kraftfahrzeugen	2 059	18 368	15 446	2 922
H	Verkehr und Lagerei	312	7 079	5 810	1 269
I	Gastgewerbe	712	5 095	3 108	1 987
J	Information und Kommunikation	296	2 064	1 925	138

**4.1. Niederlassungen mit abhängig Beschäftigten in Hessen 2019  
nach ausgewählten Wirtschaftsabschnitten und Verwaltungsbezirken**

WZ 2008	Wirtschaftsabschnitt	Niederlassungen	Abhängig Beschäftigte		
		Insgesamt	Insgesamt	davon	
				SVB <sup>1)</sup>	GEB <sup>2)</sup>
K	Erbringung von Finanz- und Versicherungsdienstleistungen	278	1 970	1 814	156
L	Grundstücks- und Wohnungswesen	568	752	533	219
M	Erbringung von freiberuflichen, wissenschaftlichen und technischen Dienstleistungen	1 254	6 709	6 211	499
N	Erbringung von sonstigen wirtschaftlichen Dienstleistungen	527	7 369	5 923	1 446
P	Erziehung und Unterricht	274	2 881	2 383	498
Q	Gesundheits- und Sozialwesen	741	15 643	14 231	1 413
R	Kunst, Unterhaltung und Erholung	278	807	418	388
S	Erbringung von sonstigen Dienstleistungen	653	3 464	2 485	979
	<b>Z u s a m m e n</b>	<b>9 974</b>	<b>103 619</b>	<b>89 604</b>	<b>14 015</b>
<b>Landkreis Hersfeld-Rotenburg</b>					
B	Bergbau und Gewinnung von Steinen und Erden	7	147	129	19
C	Verarbeitendes Gewerbe	318	10 623	10 002	621
D	Energieversorgung	160	389	362	27
E	Wasserversorgung; Abwasser- und Abfallentsorgung und Beseitigung von Umweltverschmutzungen	24	316	310	6
F	Baugewerbe	528	3 843	3 602	242
G	Handel; Instandhaltung und Reparatur von Kraftfahrzeugen	969	7 858	6 419	1 439
H	Verkehr und Lagerei	182	10 150	9 644	507
I	Gastgewerbe	378	2 426	1 568	857
J	Information und Kommunikation	91	560	366	194
K	Erbringung von Finanz- und Versicherungsdienstleistungen	119	903	846	57
L	Grundstücks- und Wohnungswesen	228	401	294	107
M	Erbringung von freiberuflichen, wissenschaftlichen und technischen Dienstleistungen	455	1 766	1 553	214
N	Erbringung von sonstigen wirtschaftlichen Dienstleistungen	234	2 492	2 085	407
P	Erziehung und Unterricht	124	1 354	1 251	103
Q	Gesundheits- und Sozialwesen	393	8 127	7 531	596
R	Kunst, Unterhaltung und Erholung	102	328	224	105
S	Erbringung von sonstigen Dienstleistungen	339	1 005	647	358
	<b>Z u s a m m e n</b>	<b>4 651</b>	<b>52 688</b>	<b>46 832</b>	<b>5 856</b>
<b>Landkreis Kassel</b>					
B	Bergbau und Gewinnung von Steinen und Erden	10	72	65	7
C	Verarbeitendes Gewerbe	630	28 862	27 957	905
D	Energieversorgung	278	383	350	33
E	Wasserversorgung; Abwasser- und Abfallentsorgung und Beseitigung von Umweltverschmutzungen	50	807	771	35
F	Baugewerbe	985	3 750	3 250	500
G	Handel; Instandhaltung und Reparatur von Kraftfahrzeugen	1 770	12 114	9 636	2 478



**4.1. Niederlassungen mit abhängig Beschäftigten in Hessen 2019  
nach ausgewählten Wirtschaftsabschnitten und Verwaltungsbezirken**

WZ 2008	Wirtschaftsabschnitt	Niederlassungen	Abhängig Beschäftigte		
		Insgesamt	Insgesamt	davon	
				SVB <sup>1)</sup>	GEB <sup>2)</sup>
H	Verkehr und Lagerei	376	5 757	5 105	652
I	Gastgewerbe	560	2 937	1 645	1 293
J	Information und Kommunikation	228	936	602	334
K	Erbringung von Finanz- und Versicherungsdienstleistungen	238	1 004	880	124
L	Grundstücks- und Wohnungswesen	342	412	257	155
M	Erbringung von freiberuflichen, wissenschaftlichen und technischen Dienstleistungen	975	2 727	2 355	372
N	Erbringung von sonstigen wirtschaftlichen Dienstleistungen	523	5 289	4 104	1 185
P	Erziehung und Unterricht	214	1 612	1 507	106
Q	Gesundheits- und Sozialwesen	709	12 472	11 353	1 119
R	Kunst, Unterhaltung und Erholung	207	627	335	292
S	Erbringung von sonstigen Dienstleistungen	554	1 770	1 083	686
	<b>Z u s a m m e n</b>	<b>8 649</b>	<b>81 529</b>	<b>71 255</b>	<b>10 274</b>
<b>Schwalm-Eder-Kreis</b>					
B	Bergbau und Gewinnung von Steinen und Erden	14	84	•	•
C	Verarbeitendes Gewerbe	473	15 027	14 360	666
D	Energieversorgung	343	221	179	42
E	Wasserversorgung; Abwasser- und Abfallentsorgung und Beseitigung von Umweltverschmutzungen	45	325	•	•
F	Baugewerbe	789	3 286	2 877	410
G	Handel; Instandhaltung und Reparatur von Kraftfahrzeugen	1 374	11 275	9 157	2 118
H	Verkehr und Lagerei	217	4 781	4 293	488
I	Gastgewerbe	534	2 548	1 537	1 012
J	Information und Kommunikation	129	462	189	273
K	Erbringung von Finanz- und Versicherungsdienstleistungen	189	1 201	1 094	107
L	Grundstücks- und Wohnungswesen	282	471	338	133
M	Erbringung von freiberuflichen, wissenschaftlichen und technischen Dienstleistungen	660	1 790	1 473	317
N	Erbringung von sonstigen wirtschaftlichen Dienstleistungen	311	2 196	1 470	726
P	Erziehung und Unterricht	215	1 569	1 449	121
Q	Gesundheits- und Sozialwesen	599	12 618	11 426	1 192
R	Kunst, Unterhaltung und Erholung	150	474	290	184
S	Erbringung von sonstigen Dienstleistungen	518	1 733	1 158	575
	<b>Z u s a m m e n</b>	<b>6 842</b>	<b>60 061</b>	<b>51 663</b>	<b>8 397</b>
<b>Landkreis Waldeck-Frankenberg</b>					
B	Bergbau und Gewinnung von Steinen und Erden	6	•	•	•
C	Verarbeitendes Gewerbe	604	20 541	19 483	1 058
D	Energieversorgung	303	775	714	61
E	Wasserversorgung; Abwasser- und Abfallentsorgung und Beseitigung von Umweltverschmutzungen	35	•	•	•

**4.1. Niederlassungen mit abhängig Beschäftigten in Hessen 2019  
nach ausgewählten Wirtschaftsabschnitten und Verwaltungsbezirken**

WZ 2008	Wirtschaftsabschnitt	Niederlassungen	Abhängig Beschäftigte		
		Insgesamt	Insgesamt	davon	
				SVB <sup>1)</sup>	GEB <sup>2)</sup>
F	Baugewerbe	704	4 045	3 610	435
G	Handel; Instandhaltung und Reparatur von Kraftfahrzeugen	1 321	9 427	7 532	1 895
H	Verkehr und Lagerei	192	2 991	2 456	535
I	Gastgewerbe	801	4 350	2 870	1 480
J	Information und Kommunikation	110	455	408	47
K	Erbringung von Finanz- und Versicherungsdienstleistungen	148	1 110	1 014	96
L	Grundstücks- und Wohnungswesen	285	387	254	133
M	Erbringung von freiberuflichen, wissenschaftlichen und technischen Dienstleistungen	587	2 007	1 715	292
N	Erbringung von sonstigen wirtschaftlichen Dienstleistungen	314	2 851	2 439	412
P	Erziehung und Unterricht	208	2 102	1 967	135
Q	Gesundheits- und Sozialwesen	558	16 160	14 917	1 243
R	Kunst, Unterhaltung und Erholung	171	581	364	217
S	Erbringung von sonstigen Dienstleistungen	459	1 582	1 142	440
	<b>Z u s a m m e n</b>	<b>6 806</b>	<b>69 557</b>	<b>61 058</b>	<b>8 499</b>
<b>Werra-Meißner-Kreis</b>					
B	Bergbau und Gewinnung von Steinen und Erden	4	•	•	•
C	Verarbeitendes Gewerbe	309	6 342	5 854	488
D	Energieversorgung	116	198	•	•
E	Wasserversorgung; Abwasser- und Abfallentsorgung und Beseitigung von Umweltverschmutzungen	22	•	•	•
F	Baugewerbe	454	2 292	2 079	213
G	Handel; Instandhaltung und Reparatur von Kraftfahrzeugen	846	5 070	3 936	1 134
H	Verkehr und Lagerei	119	1 155	875	280
I	Gastgewerbe	348	1 583	885	698
J	Information und Kommunikation	83	320	202	117
K	Erbringung von Finanz- und Versicherungsdienstleistungen	106	727	673	54
L	Grundstücks- und Wohnungswesen	177	283	220	64
M	Erbringung von freiberuflichen, wissenschaftlichen und technischen Dienstleistungen	399	1 093	941	152
N	Erbringung von sonstigen wirtschaftlichen Dienstleistungen	233	1 119	844	275
P	Erziehung und Unterricht	113	1 324	1 162	162
Q	Gesundheits- und Sozialwesen	367	7 978	7 284	694
R	Kunst, Unterhaltung und Erholung	90	194	126	68
S	Erbringung von sonstigen Dienstleistungen	292	958	689	269
	<b>Z u s a m m e n</b>	<b>4 078</b>	<b>31 001</b>	<b>26 288</b>	<b>4 713</b>
<b>Reg.-Bez. K a s s e l</b>					
B	Bergbau und Gewinnung von Steinen und Erden	49	1 189	•	•
C	Verarbeitendes Gewerbe	3 413	120 424	114 800	5 624

**4.1. Niederlassungen mit abhängig Beschäftigten in Hessen 2019  
nach ausgewählten Wirtschaftsabschnitten und Verwaltungsbezirken**

WZ 2008	Wirtschaftsabschnitt	Nieder- lassungen	Abhängig Beschäftigte		
		Insgesamt	Insgesamt	davon	
				SVB <sup>1)</sup>	GEB <sup>2)</sup>
D	Energieversorgung	1 568	4 476	4 232	244
E	Wasserversorgung; Abwasser- und Abfallentsorgung und Beseitigung von Umweltverschmutzungen	223	3 150	•	•
F	Baugewerbe	5 092	28 696	25 936	2 760
G	Handel; Instandhaltung und Reparatur von Kraftfahrzeugen	10 094	80 405	65 895	14 510
H	Verkehr und Lagerei	1 680	40 115	34 475	5 640
I	Gastgewerbe	4 058	24 642	15 172	9 470
J	Information und Kommunikation	1 298	8 200	6 954	1 246
K	Erbringung von Finanz- und Versicherungsdienstleistungen	1 339	10 113	9 401	712
L	Grundstücks- und Wohnungswesen	2 384	4 452	3 345	1 107
M	Erbringung von freiberuflichen, wissenschaftlichen und technischen Dienstleistungen	5 866	24 716	22 082	2 633
N	Erbringung von sonstigen wirtschaftlichen Dienstleistungen	2 705	34 591	27 776	6 815
P	Erziehung und Unterricht	1 472	18 787	16 398	2 390
Q	Gesundheits- und Sozialwesen	4 286	93 750	85 941	7 809
R	Kunst, Unterhaltung und Erholung	1 280	4 863	3 247	1 616
S	Erbringung von sonstigen Dienstleistungen	3 494	15 079	11 008	4 071
	<b>Z u s a m m e n</b>	<b>50 301</b>	<b>517 647</b>	<b>450 820</b>	<b>66 827</b>
<b>Land Hessen</b>					
B	Bergbau und Gewinnung von Steinen und Erden	166	2 220	2 102	118
C	Verarbeitendes Gewerbe	16 531	477 600	453 245	24 355
D	Energieversorgung	4 035	20 785	20 108	678
E	Wasserversorgung; Abwasser- und Abfallentsorgung und Beseitigung von Umweltverschmutzungen	1 027	21 101	20 011	1 090
F	Baugewerbe	29 834	142 965	130 588	12 378
G	Handel; Instandhaltung und Reparatur von Kraftfahrzeugen	54 573	442 520	375 787	66 732
H	Verkehr und Lagerei	11 180	220 355	196 488	23 868
I	Gastgewerbe	21 110	127 830	87 663	40 168
J	Information und Kommunikation	13 871	113 541	106 702	6 840
K	Erbringung von Finanz- und Versicherungsdienstleistungen	7 814	142 176	139 024	3 153
L	Grundstücks- und Wohnungswesen	15 941	32 416	25 565	6 852
M	Erbringung von freiberuflichen, wissenschaftlichen und technischen Dienstleistungen	46 867	220 603	201 611	18 992
N	Erbringung von sonstigen wirtschaftlichen Dienstleistungen	20 587	243 857	201 160	42 697
P	Erziehung und Unterricht	8 107	107 811	93 743	14 069
Q	Gesundheits- und Sozialwesen	21 138	389 123	352 795	36 329
R	Kunst, Unterhaltung und Erholung	8 556	31 119	22 003	9 115
S	Erbringung von sonstigen Dienstleistungen	21 563	87 146	67 519	19 627
	<b>I n s g e s a m t</b>	<b>302 900</b>	<b>2 823 169</b>	<b>2 496 112</b>	<b>327 057</b>

1) Sozialversicherungspflichtig Beschäftigte. — 2) Geringfügig entlohnt Beschäftigte.

**4.2. Niederlassungen in Hessen 2019 nach ausgewählten Wirtschaftsabschnitten, Größenklassen der abhängig Beschäftigten und Verwaltungsbezirken**

WZ 2008	Wirtschaftsabschnitt	Nieder- lassungen	davon nach Größenklassen der abhängig Beschäftigten			
		Insgesamt	0 bis unter 10	10 bis unter 50	50 bis unter 250	250 oder mehr
<b>Darmstadt, Wissenschaftsstadt</b>						
B	Bergbau und Gewinnung von Steinen und Erden	—	—	—	—	—
C	Verarbeitendes Gewerbe	311	232	48	21	10
D	Energieversorgung	27	24	—	1	2
E	Wasserversorgung; Abwasser- und Abfallentsorgung und Beseitigung von Umweltverschmutzungen	14	9	3	1	1
F	Baugewerbe	457	403	52	1	1
G	Handel; Instandhaltung und Reparatur von Kraftfahrzeugen	1 227	978	191	52	6
H	Verkehr und Lagerei	222	186	26	6	4
I	Gastgewerbe	589	473	106	10	—
J	Information und Kommunikation	711	578	97	30	6
K	Erbringung von Finanz- und Versicherungsdienstleistungen	183	161	14	6	2
L	Grundstücks- und Wohnungswesen	490	475	10	5	—
M	Erbringung von freiberuflichen, wissenschaftlichen und technischen Dienstleistungen	1 802	1 590	172	31	9
N	Erbringung von sonstigen wirtschaftlichen Dienstleistungen	499	391	76	27	5
P	Erziehung und Unterricht	281	214	50	15	2
Q	Gesundheits- und Sozialwesen	683	520	127	26	10
R	Kunst, Unterhaltung und Erholung	265	242	17	5	1
S	Erbringung von sonstigen Dienstleistungen	619	563	45	8	3
	<b>Z u s a m m e n</b>	<b>8 380</b>	<b>7 039</b>	<b>1 034</b>	<b>245</b>	<b>62</b>
<b>Frankfurt am Main, Stadt</b>						
B	Bergbau und Gewinnung von Steinen und Erden	6	6	—	—	—
C	Verarbeitendes Gewerbe	1 053	845	136	45	27
D	Energieversorgung	170	155	8	2	5
E	Wasserversorgung; Abwasser- und Abfallentsorgung und Beseitigung von Umweltverschmutzungen	56	36	14	4	2
F	Baugewerbe	2 949	2 547	338	58	6
G	Handel; Instandhaltung und Reparatur von Kraftfahrzeugen	6 070	5 174	701	168	27
H	Verkehr und Lagerei	2 347	1 937	284	89	37
I	Gastgewerbe	3 254	2 588	578	77	11
J	Information und Kommunikation	3 040	2 517	367	131	25
K	Erbringung von Finanz- und Versicherungsdienstleistungen	1 538	1 147	228	117	46
L	Grundstücks- und Wohnungswesen	2 938	2 788	121	24	5
M	Erbringung von freiberuflichen, wissenschaftlichen und technischen Dienstleistungen	9 883	8 843	787	212	41
N	Erbringung von sonstigen wirtschaftlichen Dienstleistungen	3 311	2 594	465	200	52
P	Erziehung und Unterricht	999	840	107	44	8
Q	Gesundheits- und Sozialwesen	2 862	2 267	440	119	36
R	Kunst, Unterhaltung und Erholung	1 546	1 444	74	22	6

**4.2. Niederlassungen in Hessen 2019 nach ausgewählten Wirtschaftsabschnitten, Größenklassen der abhängig Beschäftigten und Verwaltungsbezirken**

WZ 2008	Wirtschaftsabschnitt	Nieder- lassungen	davon nach Größenklassen der abhängig Beschäftigten			
		Insgesamt	0 bis unter 10	10 bis unter 50	50 bis unter 250	250 oder mehr
S	Erbringung von sonstigen Dienstleistungen	3 199	2 903	235	49	12
	<b>Z u s a m m e n</b>	<b>45 221</b>	<b>38 631</b>	<b>4 883</b>	<b>1 361</b>	<b>346</b>
	<b>Offenbach am Main, Stadt</b>					
B	Bergbau und Gewinnung von Steinen und Erden	1	1	—	—	—
C	Verarbeitendes Gewerbe	206	164	29	10	3
D	Energieversorgung	15	13	—	1	1
E	Wasserversorgung; Abwasser- und Abfallentsorgung und Beseitigung von Umweltverschmutzungen	15	9	2	4	—
F	Baugewerbe	919	832	80	7	—
G	Handel; Instandhaltung und Reparatur von Kraftfahrzeugen	1 032	871	131	27	3
H	Verkehr und Lagerei	338	296	33	7	2
I	Gastgewerbe	517	460	55	2	—
J	Information und Kommunikation	277	249	20	7	1
K	Erbringung von Finanz- und Versicherungsdienstleistungen	111	96	7	7	1
L	Grundstücks- und Wohnungswesen	308	304	3	1	—
M	Erbringung von freiberuflichen, wissenschaftlichen und technischen Dienstleistungen	888	813	58	14	3
N	Erbringung von sonstigen wirtschaftlichen Dienstleistungen	558	463	66	26	3
P	Erziehung und Unterricht	154	121	26	6	1
Q	Gesundheits- und Sozialwesen	420	297	93	25	5
R	Kunst, Unterhaltung und Erholung	209	196	12	1	—
S	Erbringung von sonstigen Dienstleistungen	412	395	13	4	—
	<b>Z u s a m m e n</b>	<b>6 380</b>	<b>5 580</b>	<b>628</b>	<b>149</b>	<b>23</b>
	<b>Wiesbaden, Landeshauptstadt</b>					
B	Bergbau und Gewinnung von Steinen und Erden	—	—	—	—	—
C	Verarbeitendes Gewerbe	475	388	48	22	17
D	Energieversorgung	53	48	2	1	2
E	Wasserversorgung; Abwasser- und Abfallentsorgung und Beseitigung von Umweltverschmutzungen	27	17	6	1	3
F	Baugewerbe	1 309	1 158	144	7	—
G	Handel; Instandhaltung und Reparatur von Kraftfahrzeugen	2 456	2 066	305	74	11
H	Verkehr und Lagerei	513	430	68	11	4
I	Gastgewerbe	1 045	873	156	15	1
J	Information und Kommunikation	828	730	78	19	1
K	Erbringung von Finanz- und Versicherungsdienstleistungen	364	298	31	25	10
L	Grundstücks- und Wohnungswesen	894	872	16	4	2
M	Erbringung von freiberuflichen, wissenschaftlichen und technischen Dienstleistungen	2 990	2 782	183	20	5
N	Erbringung von sonstigen wirtschaftlichen Dienstleistungen	1 203	998	158	35	12

**4.2. Niederlassungen in Hessen 2019 nach ausgewählten Wirtschaftsabschnitten, Größenklassen der abhängig Beschäftigten und Verwaltungsbezirken**

WZ 2008	Wirtschaftsabschnitt	Nieder- lassungen	davon nach Größenklassen der abhängig Beschäftigten			
		Insgesamt	0 bis unter 10	10 bis unter 50	50 bis unter 250	250 oder mehr
P	Erziehung und Unterricht	438	335	83	14	6
Q	Gesundheits- und Sozialwesen	1 176	928	179	60	9
R	Kunst, Unterhaltung und Erholung	553	513	30	9	1
S	Erbringung von sonstigen Dienstleistungen	1 148	1 070	65	12	1
	<b>Z u s a m m e n</b>	<b>15 472</b>	<b>13 506</b>	<b>1 552</b>	<b>329</b>	<b>85</b>
<b>Landkreis Bergstraße</b>						
B	Bergbau und Gewinnung von Steinen und Erden	15	10	5	—	—
C	Verarbeitendes Gewerbe	921	664	187	60	10
D	Energieversorgung	173	167	3	2	1
E	Wasserversorgung; Abwasser- und Abfallentsorgung und Beseitigung von Umweltverschmutzungen	57	31	15	11	—
F	Baugewerbe	1 683	1 505	172	5	1
G	Handel; Instandhaltung und Reparatur von Kraftfahrzeugen	2 523	2 106	357	57	3
H	Verkehr und Lagerei	383	285	82	16	—
I	Gastgewerbe	913	792	115	6	—
J	Information und Kommunikation	520	487	28	5	—
K	Erbringung von Finanz- und Versicherungsdienstleistungen	319	289	25	4	1
L	Grundstücks- und Wohnungswesen	636	625	10	1	—
M	Erbringung von freiberuflichen, wissenschaftlichen und technischen Dienstleistungen	1 786	1 685	89	12	—
N	Erbringung von sonstigen wirtschaftlichen Dienstleistungen	870	760	86	23	1
P	Erziehung und Unterricht	367	276	84	7	—
Q	Gesundheits- und Sozialwesen	839	621	171	42	5
R	Kunst, Unterhaltung und Erholung	452	425	25	2	—
S	Erbringung von sonstigen Dienstleistungen	1 016	975	33	7	1
	<b>Z u s a m m e n</b>	<b>13 473</b>	<b>11 703</b>	<b>1 487</b>	<b>260</b>	<b>23</b>
<b>Landkreis Darmstadt-Dieburg</b>						
B	Bergbau und Gewinnung von Steinen und Erden	8	5	3	—	—
C	Verarbeitendes Gewerbe	913	686	164	53	10
D	Energieversorgung	152	149	3	—	—
E	Wasserversorgung; Abwasser- und Abfallentsorgung und Beseitigung von Umweltverschmutzungen	57	44	10	3	—
F	Baugewerbe	1 588	1 432	142	14	—
G	Handel; Instandhaltung und Reparatur von Kraftfahrzeugen	2 579	2 159	356	57	7
H	Verkehr und Lagerei	474	374	82	17	1
I	Gastgewerbe	819	747	69	3	—
J	Information und Kommunikation	660	619	36	5	—
K	Erbringung von Finanz- und Versicherungsdienstleistungen	287	264	20	2	1
L	Grundstücks- und Wohnungswesen	630	616	14	—	—

**4.2. Niederlassungen in Hessen 2019 nach ausgewählten Wirtschaftsabschnitten, Größenklassen der abhängig Beschäftigten und Verwaltungsbezirken**

WZ 2008	Wirtschaftsabschnitt	Nieder- lassungen	davon nach Größenklassen der abhängig Beschäftigten			
		Insgesamt	0 bis unter 10	10 bis unter 50	50 bis unter 250	250 oder mehr
M	Erbringung von freiberuflichen, wissenschaftlichen und technischen Dienstleistungen	1 947	1 858	76	13	—
N	Erbringung von sonstigen wirtschaftlichen Dienstleistungen	931	831	76	19	5
P	Erziehung und Unterricht	369	276	82	11	—
Q	Gesundheits- und Sozialwesen	780	619	128	31	2
R	Kunst, Unterhaltung und Erholung	371	350	19	2	—
S	Erbringung von sonstigen Dienstleistungen	934	896	31	6	1
	<b>Z u s a m m e n</b>	<b>13 499</b>	<b>11 925</b>	<b>1 311</b>	<b>236</b>	<b>27</b>
<b>Landkreis Groß-Gerau</b>						
B	Bergbau und Gewinnung von Steinen und Erden	12	10	2	—	—
C	Verarbeitendes Gewerbe	484	366	77	34	7
D	Energieversorgung	106	103	1	2	—
E	Wasserversorgung; Abwasser- und Abfallentsorgung und Beseitigung von Umweltverschmutzungen	62	31	21	9	1
F	Baugewerbe	1 117	970	131	14	2
G	Handel; Instandhaltung und Reparatur von Kraftfahrzeugen	2 109	1 771	285	49	4
H	Verkehr und Lagerei	950	675	199	71	5
I	Gastgewerbe	880	784	90	3	3
J	Information und Kommunikation	462	418	29	11	4
K	Erbringung von Finanz- und Versicherungsdienstleistungen	216	198	11	5	2
L	Grundstücks- und Wohnungswesen	533	519	13	1	—
M	Erbringung von freiberuflichen, wissenschaftlichen und technischen Dienstleistungen	1 270	1 187	66	14	3
N	Erbringung von sonstigen wirtschaftlichen Dienstleistungen	843	700	99	37	7
P	Erziehung und Unterricht	269	211	52	5	1
Q	Gesundheits- und Sozialwesen	687	540	109	31	7
R	Kunst, Unterhaltung und Erholung	318	302	16	—	—
S	Erbringung von sonstigen Dienstleistungen	786	752	30	3	1
	<b>Z u s a m m e n</b>	<b>11 104</b>	<b>9 537</b>	<b>1 231</b>	<b>289</b>	<b>47</b>
<b>Hochtaunuskreis</b>						
B	Bergbau und Gewinnung von Steinen und Erden	5	4	1	—	—
C	Verarbeitendes Gewerbe	580	457	82	32	9
D	Energieversorgung	130	127	1	2	—
E	Wasserversorgung; Abwasser- und Abfallentsorgung und Beseitigung von Umweltverschmutzungen	20	10	8	2	—
F	Baugewerbe	1 142	1 039	100	3	—
G	Handel; Instandhaltung und Reparatur von Kraftfahrzeugen	2 268	1 950	253	56	9
H	Verkehr und Lagerei	315	272	36	6	1
I	Gastgewerbe	750	641	96	12	1
J	Information und Kommunikation	837	757	57	18	5

#### 4.2. Niederlassungen in Hessen 2019 nach ausgewählten Wirtschaftsabschnitten, Größenklassen der abhängig Beschäftigten und Verwaltungsbezirken

WZ 2008	Wirtschaftsabschnitt	Nieder- lassungen	davon nach Größenklassen der abhängig Beschäftigten			
		Insgesamt	0 bis unter 10	10 bis unter 50	50 bis unter 250	250 oder mehr
K	Erbringung von Finanz- und Versicherungsdienstleistungen	434	387	28	13	6
L	Grundstücks- und Wohnungswesen	886	867	18	1	—
M	Erbringung von freiberuflichen, wissenschaftlichen und technischen Dienstleistungen	3 029	2 875	130	16	8
N	Erbringung von sonstigen wirtschaftlichen Dienstleistungen	1 009	895	90	19	5
P	Erziehung und Unterricht	421	356	57	5	3
Q	Gesundheits- und Sozialwesen	996	810	134	43	9
R	Kunst, Unterhaltung und Erholung	379	355	20	4	—
S	Erbringung von sonstigen Dienstleistungen	1 034	998	28	8	—
	<b>Z u s a m m e n</b>	14 235	12 800	1 139	240	56
<b>Main-Kinzig-Kreis</b>						
B	Bergbau und Gewinnung von Steinen und Erden	11	6	4	1	—
C	Verarbeitendes Gewerbe	1 251	908	228	89	26
D	Energieversorgung	209	199	5	5	—
E	Wasserversorgung; Abwasser- und Abfallentsorgung und Beseitigung von Umweltverschmutzungen	75	55	13	6	1
F	Baugewerbe	2 343	2 082	237	23	1
G	Handel; Instandhaltung und Reparatur von Kraftfahrzeugen	3 922	3 325	514	73	10
H	Verkehr und Lagerei	779	626	121	31	1
I	Gastgewerbe	1 380	1 254	114	11	1
J	Information und Kommunikation	735	688	38	7	2
K	Erbringung von Finanz- und Versicherungsdienstleistungen	426	393	24	7	2
L	Grundstücks- und Wohnungswesen	1 001	985	12	3	1
M	Erbringung von freiberuflichen, wissenschaftlichen und technischen Dienstleistungen	2 461	2 293	149	14	5
N	Erbringung von sonstigen wirtschaftlichen Dienstleistungen	1 408	1 224	129	45	10
P	Erziehung und Unterricht	469	386	75	7	1
Q	Gesundheits- und Sozialwesen	1 184	908	207	57	12
R	Kunst, Unterhaltung und Erholung	513	475	36	2	—
S	Erbringung von sonstigen Dienstleistungen	1 419	1 348	65	5	1
	<b>Z u s a m m e n</b>	19 586	17 155	1 971	386	74
<b>Main-Taunus-Kreis</b>						
B	Bergbau und Gewinnung von Steinen und Erden	—	—	—	—	—
C	Verarbeitendes Gewerbe	519	403	76	31	9
D	Energieversorgung	87	80	5	2	—
E	Wasserversorgung; Abwasser- und Abfallentsorgung und Beseitigung von Umweltverschmutzungen	38	25	8	4	1
F	Baugewerbe	1 157	1 042	106	9	—
G	Handel; Instandhaltung und Reparatur von Kraftfahrzeugen	2 333	1 919	326	76	12



#### 4.2. Niederlassungen in Hessen 2019 nach ausgewählten Wirtschaftsabschnitten, Größenklassen der abhängig Beschäftigten und Verwaltungsbezirken

WZ 2008	Wirtschaftsabschnitt	Nieder- lassungen	davon nach Größenklassen der abhängig Beschäftigten			
		Insgesamt	0 bis unter 10	10 bis unter 50	50 bis unter 250	250 oder mehr
H	Verkehr und Lagerei	432	347	74	11	—
I	Gastgewerbe	756	646	104	5	1
J	Information und Kommunikation	866	748	72	39	7
K	Erbringung von Finanz- und Versicherungsdienstleistungen	341	297	30	8	6
L	Grundstücks- und Wohnungswesen	829	815	13	1	—
M	Erbringung von freiberuflichen, wissenschaftlichen und technischen Dienstleistungen	2 275	2 114	139	15	7
N	Erbringung von sonstigen wirtschaftlichen Dienstleistungen	1 082	929	110	36	7
P	Erziehung und Unterricht	349	262	71	14	2
Q	Gesundheits- und Sozialwesen	786	641	114	28	3
R	Kunst, Unterhaltung und Erholung	297	278	17	2	—
S	Erbringung von sonstigen Dienstleistungen	851	806	35	10	—
	<b>Z u s a m m e n</b>	12 998	11 352	1 300	291	55
<b>Odenwaldkreis</b>						
B	Bergbau und Gewinnung von Steinen und Erden	3	3	—	—	—
C	Verarbeitendes Gewerbe	459	333	95	27	4
D	Energieversorgung	70	68	2	—	—
E	Wasserversorgung; Abwasser- und Abfallentsorgung und Beseitigung von Umweltverschmutzungen	25	18	5	2	—
F	Baugewerbe	544	490	51	3	—
G	Handel; Instandhaltung und Reparatur von Kraftfahrzeugen	856	740	104	12	—
H	Verkehr und Lagerei	109	88	16	5	—
I	Gastgewerbe	378	336	41	1	—
J	Information und Kommunikation	138	133	5	—	—
K	Erbringung von Finanz- und Versicherungsdienstleistungen	91	85	4	1	1
L	Grundstücks- und Wohnungswesen	181	179	2	—	—
M	Erbringung von freiberuflichen, wissenschaftlichen und technischen Dienstleistungen	425	404	21	—	—
N	Erbringung von sonstigen wirtschaftlichen Dienstleistungen	305	260	33	10	2
P	Erziehung und Unterricht	121	96	23	2	—
Q	Gesundheits- und Sozialwesen	257	162	72	20	3
R	Kunst, Unterhaltung und Erholung	114	109	5	—	—
S	Erbringung von sonstigen Dienstleistungen	328	315	11	1	1
	<b>Z u s a m m e n</b>	4 404	3 819	490	84	11
<b>Landkreis Offenbach</b>						
B	Bergbau und Gewinnung von Steinen und Erden	5	4	—	1	—
C	Verarbeitendes Gewerbe	1 082	815	191	60	16
D	Energieversorgung	115	109	—	6	—
E	Wasserversorgung; Abwasser- und Abfallentsorgung und Beseitigung von Umweltverschmutzungen	52	31	18	3	—

#### 4.2. Niederlassungen in Hessen 2019 nach ausgewählten Wirtschaftsabschnitten, Größenklassen der abhängig Beschäftigten und Verwaltungsbezirken

WZ 2008	Wirtschaftsabschnitt	Nieder- lassungen	davon nach Größenklassen der abhängig Beschäftigten			
		Insgesamt	0 bis unter 10	10 bis unter 50	50 bis unter 250	250 oder mehr
F	Baugewerbe	2 085	1 877	185	21	2
G	Handel; Instandhaltung und Reparatur von Kraftfahrzeugen	3 718	3 153	446	106	13
H	Verkehr und Lagerei	740	592	109	34	5
I	Gastgewerbe	1 102	999	95	7	1
J	Information und Kommunikation	980	865	85	27	3
K	Erbringung von Finanz- und Versicherungsdienstleistungen	444	399	31	12	2
L	Grundstücks- und Wohnungswesen	1 123	1 093	23	6	1
M	Erbringung von freiberuflichen, wissenschaftlichen und technischen Dienstleistungen	2 793	2 621	143	24	5
N	Erbringung von sonstigen wirtschaftlichen Dienstleistungen	1 508	1 290	151	59	8
P	Erziehung und Unterricht	458	352	99	7	—
Q	Gesundheits- und Sozialwesen	1 020	809	174	33	4
R	Kunst, Unterhaltung und Erholung	451	425	25	1	—
S	Erbringung von sonstigen Dienstleistungen	1 299	1 251	41	6	1
	<b>Z u s a m m e n</b>	18 975	16 685	1 816	413	61
<b>Rheingau-Taunus-Kreis</b>						
B	Bergbau und Gewinnung von Steinen und Erden	2	2	—	—	—
C	Verarbeitendes Gewerbe	485	374	66	40	5
D	Energieversorgung	83	80	3	—	—
E	Wasserversorgung; Abwasser- und Abfallentsorgung und Beseitigung von Umweltverschmutzungen	40	23	14	3	—
F	Baugewerbe	945	863	77	5	—
G	Handel; Instandhaltung und Reparatur von Kraftfahrzeugen	1 490	1 269	198	21	2
H	Verkehr und Lagerei	225	176	42	7	—
I	Gastgewerbe	675	595	75	5	—
J	Information und Kommunikation	465	436	21	8	—
K	Erbringung von Finanz- und Versicherungsdienstleistungen	206	190	14	2	—
L	Grundstücks- und Wohnungswesen	444	442	1	1	—
M	Erbringung von freiberuflichen, wissenschaftlichen und technischen Dienstleistungen	1 500	1 435	58	5	2
N	Erbringung von sonstigen wirtschaftlichen Dienstleistungen	640	591	39	9	1
P	Erziehung und Unterricht	259	211	44	4	—
Q	Gesundheits- und Sozialwesen	602	496	70	29	7
R	Kunst, Unterhaltung und Erholung	236	223	11	2	—
S	Erbringung von sonstigen Dienstleistungen	640	615	23	1	1
	<b>Z u s a m m e n</b>	8 937	8 021	756	142	18
<b>Wetteraukreis</b>						
B	Bergbau und Gewinnung von Steinen und Erden	10	8	2	—	—
C	Verarbeitendes Gewerbe	864	652	155	47	10

#### 4.2. Niederlassungen in Hessen 2019 nach ausgewählten Wirtschaftsabschnitten, Größenklassen der abhängig Beschäftigten und Verwaltungsbezirken

WZ 2008	Wirtschaftsabschnitt	Nieder- lassungen	davon nach Größenklassen der abhängig Beschäftigten			
		Insgesamt	0 bis unter 10	10 bis unter 50	50 bis unter 250	250 oder mehr
D	Energieversorgung	158	149	6	2	1
E	Wasserversorgung; Abwasser- und Abfallentsorgung und Beseitigung von Umweltverschmutzungen	52	37	11	4	—
F	Baugewerbe	1 604	1 439	159	5	1
G	Handel; Instandhaltung und Reparatur von Kraftfahrzeugen	2 783	2 341	365	72	5
H	Verkehr und Lagerei	443	346	82	15	—
I	Gastgewerbe	899	806	89	3	1
J	Information und Kommunikation	636	593	33	9	1
K	Erbringung von Finanz- und Versicherungsdienstleistungen	355	333	16	5	1
L	Grundstücks- und Wohnungswesen	637	625	12	—	—
M	Erbringung von freiberuflichen, wissenschaftlichen und technischen Dienstleistungen	2 179	2 066	102	8	3
N	Erbringung von sonstigen wirtschaftlichen Dienstleistungen	1 052	944	86	21	1
P	Erziehung und Unterricht	396	312	75	7	2
Q	Gesundheits- und Sozialwesen	976	745	172	50	9
R	Kunst, Unterhaltung und Erholung	434	404	29	1	—
S	Erbringung von sonstigen Dienstleistungen	1 198	1 152	43	3	—
	<b>Z u s a m m e n</b>	14 676	12 952	1 437	252	35
<b>Reg.-Bez. D a r m s t a d t</b>						
B	Bergbau und Gewinnung von Steinen und Erden	78	59	17	2	—
C	Verarbeitendes Gewerbe	9 603	7 287	1 582	571	163
D	Energieversorgung	1 548	1 471	39	26	12
E	Wasserversorgung; Abwasser- und Abfallentsorgung und Beseitigung von Umweltverschmutzungen	590	376	148	57	9
F	Baugewerbe	19 842	17 679	1 974	175	14
G	Handel; Instandhaltung und Reparatur von Kraftfahrzeugen	35 366	29 822	4 532	900	112
H	Verkehr und Lagerei	8 270	6 630	1 254	326	60
I	Gastgewerbe	13 957	11 994	1 783	160	20
J	Information und Kommunikation	11 155	9 818	966	316	55
K	Erbringung von Finanz- und Versicherungsdienstleistungen	5 315	4 537	483	214	81
L	Grundstücks- und Wohnungswesen	11 530	11 205	268	48	9
M	Erbringung von freiberuflichen, wissenschaftlichen und technischen Dienstleistungen	35 228	32 566	2 173	398	91
N	Erbringung von sonstigen wirtschaftlichen Dienstleistungen	15 219	12 870	1 664	566	119
P	Erziehung und Unterricht	5 350	4 248	928	148	26
Q	Gesundheits- und Sozialwesen	13 268	10 363	2 190	594	121
R	Kunst, Unterhaltung und Erholung	6 138	5 741	336	53	8
S	Erbringung von sonstigen Dienstleistungen	14 883	14 039	698	123	23
	<b>Z u s a m m e n</b>	207 340	180 705	21 035	4 677	923

**4.2. Niederlassungen in Hessen 2019 nach ausgewählten Wirtschaftsabschnitten, Größenklassen der abhängig Beschäftigten und Verwaltungsbezirken**

WZ 2008	Wirtschaftsabschnitt	Nieder- lassungen	davon nach Größenklassen der abhängig Beschäftigten			
		Insgesamt	0 bis unter 10	10 bis unter 50	50 bis unter 250	250 oder mehr
<b>Landkreis Gießen</b>						
B	Bergbau und Gewinnung von Steinen und Erden	10	7	3	—	—
C	Verarbeitendes Gewerbe	669	465	120	68	16
D	Energieversorgung	131	126	4	—	1
E	Wasserversorgung; Abwasser- und Abfallentsorgung und Beseitigung von Umweltverschmutzungen	56	36	15	5	—
F	Baugewerbe	1 202	1 073	121	7	1
G	Handel; Instandhaltung und Reparatur von Kraftfahrzeugen	2 424	2 011	340	66	7
H	Verkehr und Lagerei	319	228	62	25	4
I	Gastgewerbe	808	678	125	5	—
J	Information und Kommunikation	430	383	37	10	—
K	Erbringung von Finanz- und Versicherungsdienstleistungen	304	270	24	8	2
L	Grundstücks- und Wohnungswesen	602	581	19	2	—
M	Erbringung von freiberuflichen, wissenschaftlichen und technischen Dienstleistungen	1 775	1 655	108	12	—
N	Erbringung von sonstigen wirtschaftlichen Dienstleistungen	728	607	91	27	3
P	Erziehung und Unterricht	327	259	53	12	3
Q	Gesundheits- und Sozialwesen	998	791	152	44	11
R	Kunst, Unterhaltung und Erholung	326	302	22	1	1
S	Erbringung von sonstigen Dienstleistungen	839	788	44	5	2
	<b>Z u s a m m e n</b>	11 948	10 260	1 340	297	51
<b>Lahn-Dill-Kreis</b>						
B	Bergbau und Gewinnung von Steinen und Erden	9	6	3	—	—
C	Verarbeitendes Gewerbe	1 183	792	268	95	28
D	Energieversorgung	166	161	2	3	—
E	Wasserversorgung; Abwasser- und Abfallentsorgung und Beseitigung von Umweltverschmutzungen	47	27	14	6	—
F	Baugewerbe	1 185	1 056	122	7	—
G	Handel; Instandhaltung und Reparatur von Kraftfahrzeugen	2 310	1 904	348	54	4
H	Verkehr und Lagerei	338	252	66	18	2
I	Gastgewerbe	704	633	68	3	—
J	Information und Kommunikation	315	278	28	8	1
K	Erbringung von Finanz- und Versicherungsdienstleistungen	285	263	15	5	2
L	Grundstücks- und Wohnungswesen	490	478	9	2	1
M	Erbringung von freiberuflichen, wissenschaftlichen und technischen Dienstleistungen	1 324	1 217	98	8	1
N	Erbringung von sonstigen wirtschaftlichen Dienstleistungen	647	529	82	31	5
P	Erziehung und Unterricht	272	217	46	9	—
Q	Gesundheits- und Sozialwesen	819	612	145	53	9
R	Kunst, Unterhaltung und Erholung	273	253	19	1	—

**4.2. Niederlassungen in Hessen 2019 nach ausgewählten Wirtschaftsabschnitten, Größenklassen der abhängig Beschäftigten und Verwaltungsbezirken**

WZ 2008	Wirtschaftsabschnitt	Nieder- lassungen	davon nach Größenklassen der abhängig Beschäftigten			
		Insgesamt	0 bis unter 10	10 bis unter 50	50 bis unter 250	250 oder mehr
S	Erbringung von sonstigen Dienstleistungen	803	748	48	7	—
	<b>Z u s a m m e n</b>	11 170	9 426	1 381	310	53
<b>Landkreis Limburg-Weilburg</b>						
B	Bergbau und Gewinnung von Steinen und Erden	11	8	2	1	—
C	Verarbeitendes Gewerbe	569	418	101	40	10
D	Energieversorgung	200	196	2	2	—
E	Wasserversorgung; Abwasser- und Abfallentsorgung und Beseitigung von Umweltverschmutzungen	32	22	7	3	—
F	Baugewerbe	1 109	983	112	12	2
G	Handel; Instandhaltung und Reparatur von Kraftfahrzeugen	1 643	1 365	243	33	2
H	Verkehr und Lagerei	224	169	43	12	—
I	Gastgewerbe	567	511	51	5	—
J	Information und Kommunikation	274	250	21	3	—
K	Erbringung von Finanz- und Versicherungsdienstleistungen	225	207	13	4	1
L	Grundstücks- und Wohnungswesen	381	372	9	—	—
M	Erbringung von freiberuflichen, wissenschaftlichen und technischen Dienstleistungen	1 092	1 017	66	9	—
N	Erbringung von sonstigen wirtschaftlichen Dienstleistungen	569	510	40	19	—
P	Erziehung und Unterricht	233	176	49	8	—
Q	Gesundheits- und Sozialwesen	553	407	113	27	6
R	Kunst, Unterhaltung und Erholung	194	181	13	—	—
S	Erbringung von sonstigen Dienstleistungen	551	518	30	2	1
	<b>Z u s a m m e n</b>	8 427	7 310	915	180	22
<b>Landkreis Marburg-Biedenkopf</b>						
B	Bergbau und Gewinnung von Steinen und Erden	8	5	3	—	—
C	Verarbeitendes Gewerbe	663	443	143	60	17
D	Energieversorgung	215	209	4	—	2
E	Wasserversorgung; Abwasser- und Abfallentsorgung und Beseitigung von Umweltverschmutzungen	50	30	19	1	—
F	Baugewerbe	854	746	97	11	—
G	Handel; Instandhaltung und Reparatur von Kraftfahrzeugen	1 806	1 507	250	47	2
H	Verkehr und Lagerei	221	153	57	10	1
I	Gastgewerbe	682	591	80	10	1
J	Information und Kommunikation	298	269	22	6	1
K	Erbringung von Finanz- und Versicherungsdienstleistungen	246	228	14	3	1
L	Grundstücks- und Wohnungswesen	402	390	10	2	—
M	Erbringung von freiberuflichen, wissenschaftlichen und technischen Dienstleistungen	1 144	1 056	84	4	—
N	Erbringung von sonstigen wirtschaftlichen Dienstleistungen	492	411	56	20	5

**4.2. Niederlassungen in Hessen 2019 nach ausgewählten Wirtschaftsabschnitten, Größenklassen der abhängig Beschäftigten und Verwaltungsbezirken**

WZ 2008	Wirtschaftsabschnitt	Nieder- lassungen	davon nach Größenklassen der abhängig Beschäftigten			
		Insgesamt	0 bis unter 10	10 bis unter 50	50 bis unter 250	250 oder mehr
P	Erziehung und Unterricht	337	251	64	18	4
Q	Gesundheits- und Sozialwesen	892	668	165	48	11
R	Kunst, Unterhaltung und Erholung	246	212	32	2	—
S	Erbringung von sonstigen Dienstleistungen	658	604	43	10	1
	<b>Z u s a m m e n</b>	9 214	7 773	1 143	252	46
<b>Vogelsbergkreis</b>						
B	Bergbau und Gewinnung von Steinen und Erden	1	1	—	—	—
C	Verarbeitendes Gewerbe	431	288	96	43	4
D	Energieversorgung	207	204	3	—	—
E	Wasserversorgung; Abwasser- und Abfallentsorgung und Beseitigung von Umweltverschmutzungen	29	20	8	1	—
F	Baugewerbe	550	491	52	7	—
G	Handel; Instandhaltung und Reparatur von Kraftfahrzeugen	930	774	142	13	1
H	Verkehr und Lagerei	128	83	43	1	1
I	Gastgewerbe	334	282	50	2	—
J	Information und Kommunikation	101	95	5	—	1
K	Erbringung von Finanz- und Versicherungsdienstleistungen	100	91	6	3	—
L	Grundstücks- und Wohnungswesen	152	150	2	—	—
M	Erbringung von freiberuflichen, wissenschaftlichen und technischen Dienstleistungen	438	416	20	2	—
N	Erbringung von sonstigen wirtschaftlichen Dienstleistungen	227	207	12	8	—
P	Erziehung und Unterricht	116	89	26	1	—
Q	Gesundheits- und Sozialwesen	322	219	66	31	6
R	Kunst, Unterhaltung und Erholung	99	90	9	—	—
S	Erbringung von sonstigen Dienstleistungen	335	321	11	3	—
	<b>Z u s a m m e n</b>	4 500	3 821	551	115	13
<b>Reg.-Bez. G i e ß e n</b>						
B	Bergbau und Gewinnung von Steinen und Erden	39	27	11	1	—
C	Verarbeitendes Gewerbe	3 515	2 406	728	306	75
D	Energieversorgung	919	896	15	5	3
E	Wasserversorgung; Abwasser- und Abfallentsorgung und Beseitigung von Umweltverschmutzungen	214	135	63	16	—
F	Baugewerbe	4 900	4 349	504	44	3
G	Handel; Instandhaltung und Reparatur von Kraftfahrzeugen	9 113	7 561	1 323	213	16
H	Verkehr und Lagerei	1 230	885	271	66	8
I	Gastgewerbe	3 095	2 695	374	25	1
J	Information und Kommunikation	1 418	1 275	113	27	3
K	Erbringung von Finanz- und Versicherungsdienstleistungen	1 160	1 059	72	23	6
L	Grundstücks- und Wohnungswesen	2 027	1 971	49	6	1

**4.2. Niederlassungen in Hessen 2019 nach ausgewählten Wirtschaftsabschnitten, Größenklassen der abhängig Beschäftigten und Verwaltungsbezirken**

WZ 2008	Wirtschaftsabschnitt	Nieder- lassungen	davon nach Größenklassen der abhängig Beschäftigten			
		Insgesamt	0 bis unter 10	10 bis unter 50	50 bis unter 250	250 oder mehr
M	Erbringung von freiberuflichen, wissenschaftlichen und technischen Dienstleistungen	5 773	5 361	376	35	1
N	Erbringung von sonstigen wirtschaftlichen Dienstleistungen	2 663	2 264	281	105	13
P	Erziehung und Unterricht	1 285	992	238	48	7
Q	Gesundheits- und Sozialwesen	3 584	2 697	641	203	43
R	Kunst, Unterhaltung und Erholung	1 138	1 038	95	4	1
S	Erbringung von sonstigen Dienstleistungen	3 186	2 979	176	27	4
	<b>Z u s a m m e n</b>	<b>45 259</b>	<b>38 590</b>	<b>5 330</b>	<b>1 154</b>	<b>185</b>
<b>Kassel, documenta-Stadt</b>						
B	Bergbau und Gewinnung von Steinen und Erden	4	2	1	—	1
C	Verarbeitendes Gewerbe	398	282	77	27	12
D	Energieversorgung	85	73	5	5	2
E	Wasserversorgung; Abwasser- und Abfallentsorgung und Beseitigung von Umweltverschmutzungen	15	7	6	1	1
F	Baugewerbe	610	493	101	16	—
G	Handel; Instandhaltung und Reparatur von Kraftfahrzeugen	1 755	1 427	261	65	2
H	Verkehr und Lagerei	282	185	70	19	8
I	Gastgewerbe	725	562	149	14	—
J	Information und Kommunikation	361	299	45	16	1
K	Erbringung von Finanz- und Versicherungsdienstleistungen	261	222	25	11	3
L	Grundstücks- und Wohnungswesen	502	476	20	6	—
M	Erbringung von freiberuflichen, wissenschaftlichen und technischen Dienstleistungen	1 536	1 372	133	28	3
N	Erbringung von sonstigen wirtschaftlichen Dienstleistungen	563	401	100	51	11
P	Erziehung und Unterricht	324	233	71	19	1
Q	Gesundheits- und Sozialwesen	919	695	154	55	15
R	Kunst, Unterhaltung und Erholung	282	252	24	5	1
S	Erbringung von sonstigen Dienstleistungen	679	618	45	14	2
	<b>Z u s a m m e n</b>	<b>9 301</b>	<b>7 599</b>	<b>1 287</b>	<b>352</b>	<b>63</b>
<b>Landkreis Fulda</b>						
B	Bergbau und Gewinnung von Steinen und Erden	4	3	1	—	—
C	Verarbeitendes Gewerbe	681	449	144	64	24
D	Energieversorgung	283	277	2	4	—
E	Wasserversorgung; Abwasser- und Abfallentsorgung und Beseitigung von Umweltverschmutzungen	32	22	6	4	—
F	Baugewerbe	1 022	841	161	20	—
G	Handel; Instandhaltung und Reparatur von Kraftfahrzeugen	2 059	1 651	345	58	5
H	Verkehr und Lagerei	312	200	85	24	3
I	Gastgewerbe	712	574	126	11	1
J	Information und Kommunikation	296	258	29	9	—

**4.2. Niederlassungen in Hessen 2019 nach ausgewählten Wirtschaftsabschnitten, Größenklassen der abhängig Beschäftigten und Verwaltungsbezirken**

WZ 2008	Wirtschaftsabschnitt	Nieder- lassungen	davon nach Größenklassen der abhängig Beschäftigten			
		Insgesamt	0 bis unter 10	10 bis unter 50	50 bis unter 250	250 oder mehr
K	Erbringung von Finanz- und Versicherungsdienstleistungen	278	250	21	6	1
L	Grundstücks- und Wohnungswesen	568	558	9	1	—
M	Erbringung von freiberuflichen, wissenschaftlichen und technischen Dienstleistungen	1 254	1 134	101	15	4
N	Erbringung von sonstigen wirtschaftlichen Dienstleistungen	527	433	59	30	5
P	Erziehung und Unterricht	274	204	62	7	1
Q	Gesundheits- und Sozialwesen	741	521	172	41	7
R	Kunst, Unterhaltung und Erholung	278	253	24	1	—
S	Erbringung von sonstigen Dienstleistungen	653	600	43	9	1
	<b>Z u s a m m e n</b>	<b>9 974</b>	<b>8 228</b>	<b>1 390</b>	<b>304</b>	<b>52</b>

**Landkreis Hersfeld-Rotenburg**

B	Bergbau und Gewinnung von Steinen und Erden	7	5	1	1	—
C	Verarbeitendes Gewerbe	318	222	59	29	8
D	Energieversorgung	160	157	—	3	—
E	Wasserversorgung; Abwasser- und Abfallentsorgung und Beseitigung von Umweltverschmutzungen	24	14	9	1	—
F	Baugewerbe	528	466	52	8	2
G	Handel; Instandhaltung und Reparatur von Kraftfahrzeugen	969	780	167	21	1
H	Verkehr und Lagerei	182	113	38	26	5
I	Gastgewerbe	378	320	51	7	—
J	Information und Kommunikation	91	80	9	2	—
K	Erbringung von Finanz- und Versicherungsdienstleistungen	119	107	8	3	1
L	Grundstücks- und Wohnungswesen	228	221	5	2	—
M	Erbringung von freiberuflichen, wissenschaftlichen und technischen Dienstleistungen	455	415	35	4	1
N	Erbringung von sonstigen wirtschaftlichen Dienstleistungen	234	199	22	12	1
P	Erziehung und Unterricht	124	91	28	5	—
Q	Gesundheits- und Sozialwesen	393	301	63	25	4
R	Kunst, Unterhaltung und Erholung	102	96	5	1	—
S	Erbringung von sonstigen Dienstleistungen	339	325	13	1	—
	<b>Z u s a m m e n</b>	<b>4 651</b>	<b>3 912</b>	<b>565</b>	<b>151</b>	<b>23</b>

**Landkreis Kassel**

B	Bergbau und Gewinnung von Steinen und Erden	10	8	2	—	—
C	Verarbeitendes Gewerbe	630	433	151	37	9
D	Energieversorgung	278	273	4	1	—
E	Wasserversorgung; Abwasser- und Abfallentsorgung und Beseitigung von Umweltverschmutzungen	50	38	6	6	—
F	Baugewerbe	985	886	96	3	—
G	Handel; Instandhaltung und Reparatur von Kraftfahrzeugen	1 770	1 484	248	36	2



**4.2. Niederlassungen in Hessen 2019 nach ausgewählten Wirtschaftsabschnitten, Größenklassen der abhängig Beschäftigten und Verwaltungsbezirken**

WZ 2008	Wirtschaftsabschnitt	Nieder- lassungen	davon nach Größenklassen der abhängig Beschäftigten			
		Insgesamt	0 bis unter 10	10 bis unter 50	50 bis unter 250	250 oder mehr
H	Verkehr und Lagerei	376	260	99	13	4
I	Gastgewerbe	560	483	71	6	—
J	Information und Kommunikation	228	210	16	1	1
K	Erbringung von Finanz- und Versicherungsdienstleistungen	238	222	13	3	—
L	Grundstücks- und Wohnungswesen	342	338	3	1	—
M	Erbringung von freiberuflichen, wissenschaftlichen und technischen Dienstleistungen	975	924	43	8	—
N	Erbringung von sonstigen wirtschaftlichen Dienstleistungen	523	457	50	13	3
P	Erziehung und Unterricht	214	160	50	4	—
Q	Gesundheits- und Sozialwesen	709	524	134	44	7
R	Kunst, Unterhaltung und Erholung	207	195	11	1	—
S	Erbringung von sonstigen Dienstleistungen	554	525	27	2	—
	<b>Z u s a m m e n</b>	<b>8 649</b>	<b>7 420</b>	<b>1 024</b>	<b>179</b>	<b>26</b>
<b>Schwalm-Eder-Kreis</b>						
B	Bergbau und Gewinnung von Steinen und Erden	14	12	2	—	—
C	Verarbeitendes Gewerbe	473	341	102	23	7
D	Energieversorgung	343	337	6	—	—
E	Wasserversorgung; Abwasser- und Abfallentsorgung und Beseitigung von Umweltverschmutzungen	45	36	8	1	—
F	Baugewerbe	789	700	84	5	—
G	Handel; Instandhaltung und Reparatur von Kraftfahrzeugen	1 374	1 123	218	30	3
H	Verkehr und Lagerei	217	147	46	22	2
I	Gastgewerbe	534	481	47	6	—
J	Information und Kommunikation	129	125	3	—	1
K	Erbringung von Finanz- und Versicherungsdienstleistungen	189	170	14	5	—
L	Grundstücks- und Wohnungswesen	282	274	7	1	—
M	Erbringung von freiberuflichen, wissenschaftlichen und technischen Dienstleistungen	660	618	40	2	—
N	Erbringung von sonstigen wirtschaftlichen Dienstleistungen	311	276	25	9	1
P	Erziehung und Unterricht	215	175	34	6	—
Q	Gesundheits- und Sozialwesen	599	458	99	36	6
R	Kunst, Unterhaltung und Erholung	150	138	12	—	—
S	Erbringung von sonstigen Dienstleistungen	518	491	25	2	—
	<b>Z u s a m m e n</b>	<b>6 842</b>	<b>5 902</b>	<b>772</b>	<b>148</b>	<b>20</b>
<b>Landkreis Waldeck-Frankenberg</b>						
B	Bergbau und Gewinnung von Steinen und Erden	6	5	1	—	—
C	Verarbeitendes Gewerbe	604	397	149	40	18
D	Energieversorgung	303	297	2	3	1
E	Wasserversorgung; Abwasser- und Abfallentsorgung und Beseitigung von Umweltverschmutzungen	35	29	6	—	—

#### 4.2. Niederlassungen in Hessen 2019 nach ausgewählten Wirtschaftsabschnitten, Größenklassen der abhängig Beschäftigten und Verwaltungsbezirken

WZ 2008	Wirtschaftsabschnitt	Nieder- lassungen	davon nach Größenklassen der abhängig Beschäftigten			
		Insgesamt	0 bis unter 10	10 bis unter 50	50 bis unter 250	250 oder mehr
F	Baugewerbe	704	605	88	10	1
G	Handel; Instandhaltung und Reparatur von Kraftfahrzeugen	1 321	1 085	211	23	2
H	Verkehr und Lagerei	192	137	41	14	—
I	Gastgewerbe	801	707	81	13	—
J	Information und Kommunikation	110	104	4	2	—
K	Erbringung von Finanz- und Versicherungsdienstleistungen	148	133	12	2	1
L	Grundstücks- und Wohnungswesen	285	276	8	1	—
M	Erbringung von freiberuflichen, wissenschaftlichen und technischen Dienstleistungen	587	543	40	4	—
N	Erbringung von sonstigen wirtschaftlichen Dienstleistungen	314	263	37	14	—
P	Erziehung und Unterricht	208	145	59	4	—
Q	Gesundheits- und Sozialwesen	558	381	107	56	14
R	Kunst, Unterhaltung und Erholung	171	155	16	—	—
S	Erbringung von sonstigen Dienstleistungen	459	440	15	4	—
	<b>Z u s a m m e n</b>	<b>6 806</b>	<b>5 702</b>	<b>877</b>	<b>190</b>	<b>37</b>
<b>Werra-Meißner-Kreis</b>						
B	Bergbau und Gewinnung von Steinen und Erden	4	4	—	—	—
C	Verarbeitendes Gewerbe	309	210	62	36	1
D	Energieversorgung	116	111	4	1	—
E	Wasserversorgung; Abwasser- und Abfallentsorgung und Beseitigung von Umweltverschmutzungen	22	15	5	2	—
F	Baugewerbe	454	397	52	5	—
G	Handel; Instandhaltung und Reparatur von Kraftfahrzeugen	846	702	130	14	—
H	Verkehr und Lagerei	119	83	33	3	—
I	Gastgewerbe	348	307	39	2	—
J	Information und Kommunikation	83	76	6	1	—
K	Erbringung von Finanz- und Versicherungsdienstleistungen	106	101	2	3	—
L	Grundstücks- und Wohnungswesen	177	171	5	1	—
M	Erbringung von freiberuflichen, wissenschaftlichen und technischen Dienstleistungen	399	370	27	2	—
N	Erbringung von sonstigen wirtschaftlichen Dienstleistungen	233	209	20	4	—
P	Erziehung und Unterricht	113	78	32	2	1
Q	Gesundheits- und Sozialwesen	367	260	70	32	5
R	Kunst, Unterhaltung und Erholung	90	85	5	—	—
S	Erbringung von sonstigen Dienstleistungen	292	270	20	2	—
	<b>Z u s a m m e n</b>	<b>4 078</b>	<b>3 449</b>	<b>512</b>	<b>110</b>	<b>7</b>
<b>Reg.-Bez. K a s s e l</b>						
B	Bergbau und Gewinnung von Steinen und Erden	49	39	8	1	1
C	Verarbeitendes Gewerbe	3 413	2 334	744	256	79

**4.2. Niederlassungen in Hessen 2019 nach ausgewählten Wirtschaftsabschnitten, Größenklassen der abhängig Beschäftigten und Verwaltungsbezirken**

WZ 2008	Wirtschaftsabschnitt	Nieder- lassungen	davon nach Größenklassen der abhängig Beschäftigten			
		Insgesamt	0 bis unter 10	10 bis unter 50	50 bis unter 250	250 oder mehr
D	Energieversorgung	1 568	1 525	23	17	3
E	Wasserversorgung; Abwasser- und Abfallentsorgung und Beseitigung von Umweltverschmutzungen	223	161	46	15	1
F	Baugewerbe	5 092	4 388	634	67	3
G	Handel; Instandhaltung und Reparatur von Kraftfahrzeugen	10 094	8 252	1 580	247	15
H	Verkehr und Lagerei	1 680	1 125	412	121	22
I	Gastgewerbe	4 058	3 434	564	59	1
J	Information und Kommunikation	1 298	1 152	112	31	3
K	Erbringung von Finanz- und Versicherungsdienstleistungen	1 339	1 205	95	33	6
L	Grundstücks- und Wohnungswesen	2 384	2 314	57	13	—
M	Erbringung von freiberuflichen, wissenschaftlichen und technischen Dienstleistungen	5 866	5 376	419	63	8
N	Erbringung von sonstigen wirtschaftlichen Dienstleistungen	2 705	2 238	313	133	21
P	Erziehung und Unterricht	1 472	1 086	336	47	3
Q	Gesundheits- und Sozialwesen	4 286	3 140	799	289	58
R	Kunst, Unterhaltung und Erholung	1 280	1 174	97	8	1
S	Erbringung von sonstigen Dienstleistungen	3 494	3 269	188	34	3
	<b>Z u s a m m e n</b>	<b>50 301</b>	<b>42 212</b>	<b>6 427</b>	<b>1 434</b>	<b>228</b>
<b>Land Hessen</b>						
B	Bergbau und Gewinnung von Steinen und Erden	166	125	36	4	1
C	Verarbeitendes Gewerbe	16 531	12 027	3 054	1 133	317
D	Energieversorgung	4 035	3 892	77	48	18
E	Wasserversorgung; Abwasser- und Abfallentsorgung und Beseitigung von Umweltverschmutzungen	1 027	672	257	88	10
F	Baugewerbe	29 834	26 416	3 112	286	20
G	Handel; Instandhaltung und Reparatur von Kraftfahrzeugen	54 573	45 635	7 435	1 360	143
H	Verkehr und Lagerei	11 180	8 640	1 937	513	90
I	Gastgewerbe	21 110	18 123	2 721	244	22
J	Information und Kommunikation	13 871	12 245	1 191	374	61
K	Erbringung von Finanz- und Versicherungsdienstleistungen	7 814	6 801	650	270	93
L	Grundstücks- und Wohnungswesen	15 941	15 490	374	67	10
M	Erbringung von freiberuflichen, wissenschaftlichen und technischen Dienstleistungen	46 867	43 303	2 968	496	100
N	Erbringung von sonstigen wirtschaftlichen Dienstleistungen	20 587	17 372	2 258	804	153
P	Erziehung und Unterricht	8 107	6 326	1 502	243	36
Q	Gesundheits- und Sozialwesen	21 138	16 200	3 630	1 086	222
R	Kunst, Unterhaltung und Erholung	8 556	7 953	528	65	10
S	Erbringung von sonstigen Dienstleistungen	21 563	20 287	1 062	184	30
	<b>I n s g e s a m t</b>	<b>302 900</b>	<b>261 507</b>	<b>32 792</b>	<b>7 265</b>	<b>1 336</b>

### 5. Rechtliche Einheiten in Hessen 2019 nach ausgewählten Wirtschaftsabteilungen und Größenklassen der abhängig Beschäftigten

WZ 2008	Wirtschaftsabschnitt Wirtschaftsabteilung	Rechtliche Einheiten	davon nach Größenklassen der abhängig Beschäftigten			
		Insgesamt	0 bis unter 10	10 bis unter 50	50 bis unter 250	250 oder mehr
<b>B</b>	<b>Bergbau und Gewinnung von Steinen und Erden</b>	135	104	22	9	—
05	Kohlenbergbau	—	—	—	—	—
06	Gewinnung von Erdöl und Erdgas	1	1	—	—	—
07	Erzbergbau	—	—	—	—	—
08	Gewinnung von Steinen und Erden, sonstiger Bergbau	119	89	21	9	—
09	Erbringung von Dienstleistungen für den Bergbau und für die Gewinnung von Steinen und Erden	15	14	1	—	—
<b>C</b>	<b>Verarbeitendes Gewerbe</b>	15 828	11 570	2 939	1 016	303
10	Herstellung von Nahrungs- und Futtermitteln	2 202	1 497	576	102	27
11	Getränkeherstellung	189	139	31	12	7
12	Tabakverarbeitung	4	2	2	—	—
13	Herstellung von Textilien	320	263	36	20	1
14	Herstellung von Bekleidung	200	178	18	4	—
15	Herstellung von Leder, Lederwaren und Schuhen	120	107	11	2	—
16	Herstellung von Holz-, Flecht-, Korb- und Korkwaren (ohne Möbel)	862	725	116	17	4
17	Herstellung von Papier, Pappe und Waren daraus	163	96	32	24	11
18	Herstellung von Druckerzeugnissen; Vervielfältigung von bespielten Ton-, Bild- und Datenträgern	999	824	137	38	—
19	Kokerei und Mineralölverarbeitung	8	4	2	2	—
20	Herstellung von chemischen Erzeugnissen	332	185	53	67	27
21	Herstellung von pharmazeutischen Erzeugnissen	69	34	8	12	15
22	Herstellung von Gummi- und Kunststoffwaren	596	315	156	102	23
23	Herstellung von Glas und Glaswaren, Keramik, Verarbeitung von Steinen und Erden	778	639	89	36	14
24	Metallerzeugung und -bearbeitung	130	83	24	11	12
25	Herstellung von Metallerzeugnissen	2 904	2 146	585	148	25
26	Herstellung von Datenverarbeitungsgeräten, elektronischen und optischen Erzeugnissen	830	587	155	65	23
27	Herstellung von elektrischen Ausrüstungen	511	299	122	70	20
28	Maschinenbau	1 233	700	316	175	42
29	Herstellung von Kraftwagen und Kraftwagenteilen	204	119	38	27	20
30	Sonstiger Fahrzeugbau	69	50	11	4	4
31	Herstellung von Möbeln	557	476	58	18	5
32	Herstellung von sonstigen Waren	1 422	1 164	217	28	13
33	Reparatur und Installation von Maschinen und Ausrüstungen	1 126	938	146	32	10
<b>D</b>	<b>Energieversorgung</b>	3 927	3 820	46	44	17
35	Energieversorgung	3 927	3 820	46	44	17
	<b>Wasserversorgung; Abwasser- und Abfallentsorgung und Beseitigung von Umweltverschmutzungen</b>					
<b>E</b>	<b>Wasserversorgung</b>	917	624	215	65	13
36	Wasserversorgung	181	136	33	10	2
37	Abwasserentsorgung	194	132	53	9	—
38	Sammlung, Behandlung und Beseitigung von Abfällen; Rückgewinnung	502	323	124	45	10

### 5. Rechtliche Einheiten in Hessen 2019 nach ausgewählten Wirtschaftsabteilungen und Größenklassen der abhängig Beschäftigten

WZ 2008	Wirtschaftsabschnitt Wirtschaftsabteilung	Rechtliche Einheiten	davon nach Größenklassen der abhängig Beschäftigten			
		Insgesamt	0 bis unter 10	10 bis unter 50	50 bis unter 250	250 oder mehr
39	Beseitigung von Umweltverschmutzungen und sonstige Entsorgung	40	33	5	1	1
<b>F</b>	<b>Baugewerbe</b>	29 265	25 928	3 048	261	28
41	Hochbau	2 340	1 837	435	60	8
42	Tiefbau	987	694	219	65	9
43	Vorbereitende Baustellenarbeiten, Bauinstallation und sonstiges Ausbaugewerbe	25 938	23 397	2 394	136	11
<b>G</b>	<b>Handel; Instandhaltung und Reparatur von Kraftfahrzeugen</b>	46 749	40 601	5 054	946	148
45	Handel mit Kraftfahrzeugen; Instandhaltung und Reparatur von Kraftfahrzeugen	8 684	7 708	827	126	23
46	Großhandel (ohne Handel mit Kraftfahrzeugen)	13 064	10 682	1 810	480	92
47	Einzelhandel (ohne Handel mit Kraftfahrzeugen)	25 001	22 211	2 417	340	33
<b>H</b>	<b>Verkehr und Lagerei</b>	9 896	7 982	1 489	346	79
49	Landverkehr und Transport in Rohrfernleitungen	5 903	4 897	828	155	23
50	Schifffahrt	39	30	8	1	—
51	Luftfahrt	124	64	37	19	4
52	Lagerei sowie Erbringung von sonstigen Dienstleistungen für den Verkehr	2 013	1 389	449	134	41
53	Post-, Kurier- und Expressdienste	1 817	1 602	167	37	11
<b>I</b>	<b>Gastgewerbe</b>	19 712	17 205	2 239	229	39
55	Beherbergung	3 355	2 662	586	97	10
56	Gastronomie	16 357	14 543	1 653	132	29
<b>J</b>	<b>Information und Kommunikation</b>	12 929	11 561	1 001	299	68
58	Verlagswesen	799	640	107	41	11
59	Herstellung, Verleih und Vertrieb von Filmen und Fernsehprogrammen; Kinos; Tonstudios und Verlegen von Musik	668	598	54	16	—
60	Rundfunkveranstalter	21	12	5	3	1
61	Telekommunikation	380	312	52	13	3
62	Erbringung von Dienstleistungen der Informationstechnologie	9 808	8 858	707	194	49
63	Informationsdienstleistungen	1 253	1 141	76	32	4
<b>K</b>	<b>Erbringung von Finanz- und Versicherungsdienstleistungen</b>	6 591	5 970	347	174	100
64	Erbringung von Finanzdienstleistungen	1 274	950	143	106	75
65	Versicherungen, Rückversicherungen und Pensionskassen (ohne Sozialversicherung)	92	47	17	16	12
66	Mit Finanz- und Versicherungsdienstleistungen verbundene Tätigkeiten	5 225	4 973	187	52	13
<b>L</b>	<b>Grundstücks- und Wohnungswesen</b>	15 571	15 173	332	53	13
68	Grundstücks- und Wohnungswesen	15 571	15 173	332	53	13
<b>M</b>	<b>Erbringung von freiberuflichen, wissenschaftlichen und technischen Dienstleistungen</b>	45 093	41 959	2 645	405	84
69	Rechts- und Steuerberatung, Wirtschaftsprüfung	11 160	10 225	868	58	9

### 5. Rechtliche Einheiten in Hessen 2019 nach ausgewählten Wirtschaftsabteilungen und Größenklassen der abhängig Beschäftigten

WZ 2008	Wirtschaftsabschnitt Wirtschaftsabteilung	Rechtliche Einheiten	davon nach Größenklassen der abhängig Beschäftigten			
		Insgesamt	0 bis unter 10	10 bis unter 50	50 bis unter 250	250 oder mehr
70	Verwaltung und Führung von Unternehmen und Betrieben; Unternehmensberatung	12 586	11 795	614	145	32
71	Architektur- und Ingenieurbüros; technische, physikalische und chemische Untersuchung	10 694	9 860	712	101	21
72	Forschung und Entwicklung	692	588	59	38	7
73	Werbung und Marktforschung	3 073	2 775	239	46	13
74	Sonstige freiberufliche, wissenschaftliche und technische Tätigkeiten	6 018	5 886	117	13	2
75	Veterinärwesen	870	830	36	4	—
<b>N</b>	<b>Erbringung von sonstigen wirtschaftlichen Dienstleistungen</b>	<b>18 988</b>	<b>16 373</b>	<b>1 853</b>	<b>580</b>	<b>182</b>
77	Vermietung von beweglichen Sachen	1 710	1 578	108	20	4
78	Vermittlung und Überlassung von Arbeitskräften	1 073	603	244	172	54
79	Reisebüros, Reiseveranstalter und Erbringung sonstiger Reservierungsdienstleistungen	1 228	1 092	108	17	11
80	Wach- und Sicherheitsdienste sowie Detekteien	601	393	144	50	14
81	Gebäudebetreuung; Garten- und Landschaftsbau	10 018	8 872	881	205	60
82	Erbringung von wirtschaftlichen Dienstleistungen für Unternehmen und Privatpersonen a. n. g.	4 358	3 835	368	116	39
<b>P</b>	<b>Erziehung und Unterricht</b>	<b>6 716</b>	<b>5 629</b>	<b>864</b>	<b>186</b>	<b>37</b>
85	Erziehung und Unterricht	6 716	5 629	864	186	37
<b>Q</b>	<b>Gesundheits- und Sozialwesen</b>	<b>19 982</b>	<b>15 662</b>	<b>3 286</b>	<b>795</b>	<b>239</b>
86	Gesundheitswesen	15 994	13 707	1 966	200	121
87	Heime (ohne Erholungs- und Ferienheime)	858	211	287	308	52
88	Sozialwesen (ohne Heime)	3 130	1 744	1 033	287	66
<b>R</b>	<b>Kunst, Unterhaltung und Erholung</b>	<b>8 131</b>	<b>7 553</b>	<b>506</b>	<b>61</b>	<b>11</b>
90	Kreative, künstlerische und unterhaltende Tätigkeiten	3 454	3 403	39	6	6
91	Bibliotheken, Archive, Museen, botanische und zoologische Gärten	134	101	20	12	1
92	Spiel-, Wett- und Lotteriewesen	814	678	123	13	—
93	Erbringung von Dienstleistungen des Sports, der Unterhaltung und der Erholung	3 729	3 371	324	30	4
<b>S</b>	<b>Erbringung von sonstigen Dienstleistungen</b>	<b>20 938</b>	<b>19 331</b>	<b>1 369</b>	<b>196</b>	<b>42</b>
94	Interessenvertretungen sowie kirchliche und sonstige religiöse Vereinigungen (ohne Sozialwesen und Sport)	5 413	4 290	936	152	35
95	Reparatur von Datenverarbeitungsgeräten und Gebrauchsgütern	1 042	1 017	23	2	—
96	Erbringung von sonstigen überwiegend persönlichen Dienstleistungen	14 483	14 024	410	42	7
	<b>I n s g e s a m t</b>	<b>281 368</b>	<b>247 045</b>	<b>27 255</b>	<b>5 665</b>	<b>1 403</b>

## 6. Niederlassungen in Hessen 2019 nach ausgewählten Wirtschaftsabteilungen und Größenklassen der abhängig Beschäftigten

WZ 2008	Wirtschaftsabschnitt Wirtschaftsabteilung	Niederlassungen	davon nach Größenklassen der abhängig Beschäftigten			
		Insgesamt	0 bis unter 10	10 bis unter 50	50 bis unter 250	250 oder mehr
<b>B</b>	<b>Bergbau und Gewinnung von Steinen und Erden</b>	166	125	36	4	1
05	Kohlenbergbau	—	—	—	—	—
06	Gewinnung von Erdöl und Erdgas	2	1	—	—	1
07	Erzbergbau	—	—	—	—	—
08	Gewinnung von Steinen und Erden, sonstiger Bergbau	146	108	34	4	—
09	Erbringung von Dienstleistungen für den Bergbau und für die Gewinnung von Steinen und Erden	18	16	2	—	—
<b>C</b>	<b>Verarbeitendes Gewerbe</b>	16 531	12 027	3 054	1 133	317
10	Herstellung von Nahrungs- und Futtermitteln	2 267	1 548	584	112	23
11	Getränkeherstellung	197	143	33	12	9
12	Tabakverarbeitung	5	3	2	—	—
13	Herstellung von Textilien	334	274	37	23	—
14	Herstellung von Bekleidung	207	187	16	4	—
15	Herstellung von Leder, Lederwaren und Schuhen	123	110	11	2	—
16	Herstellung von Holz-, Flecht-, Korb- und Korkwaren (ohne Möbel)	876	738	116	19	3
17	Herstellung von Papier, Pappe und Waren daraus	173	98	35	30	10
18	Herstellung von Druckerzeugnissen; Vervielfältigung von bespielten Ton-, Bild- und Datenträgern	1 023	848	135	40	—
19	Kokerei und Mineralölverarbeitung	6	4	1	1	—
20	Herstellung von chemischen Erzeugnissen	382	210	67	74	31
21	Herstellung von pharmazeutischen Erzeugnissen	79	38	11	14	16
22	Herstellung von Gummi- und Kunststoffwaren	632	333	163	109	27
23	Herstellung von Glas und Glaswaren, Keramik, Verarbeitung von Steinen und Erden	835	673	106	46	10
24	Metallerzeugung und -bearbeitung	142	90	25	14	13
25	Herstellung von Metallerzeugnissen	2 990	2 207	600	158	25
26	Herstellung von Datenverarbeitungsgeräten, elektronischen und optischen Erzeugnissen	869	614	160	69	26
27	Herstellung von elektrischen Ausrüstungen	545	318	125	80	22
28	Maschinenbau	1 301	732	333	195	41
29	Herstellung von Kraftwagen und Kraftwagenteilen	214	126	39	28	21
30	Sonstiger Fahrzeugbau	77	52	12	5	8
31	Herstellung von Möbeln	569	486	60	19	4
32	Herstellung von sonstigen Waren	1 450	1 194	212	33	11
33	Reparatur und Installation von Maschinen und Ausrüstungen	1 235	1 001	171	46	17
<b>D</b>	<b>Energieversorgung</b>	4 035	3 892	77	48	18
35	Energieversorgung	4 035	3 892	77	48	18
<b>E</b>	<b>Wasserversorgung; Abwasser- und Abfallentsorgung und Beseitigung von Umweltverschmutzungen</b>	1 027	672	257	88	10
36	Wasserversorgung	189	136	34	18	1
37	Abwasserentsorgung	222	147	60	15	—
38	Sammlung, Behandlung und Beseitigung von Abfällen; Rückgewinnung	573	355	157	53	8

## 6. Niederlassungen in Hessen 2019 nach ausgewählten Wirtschaftsabteilungen und Größenklassen der abhängig Beschäftigten

WZ 2008	Wirtschaftsabschnitt Wirtschaftsabteilung	Niederlassungen	davon nach Größenklassen der abhängig Beschäftigten			
		Insgesamt	0 bis unter 10	10 bis unter 50	50 bis unter 250	250 oder mehr
39	Beseitigung von Umweltverschmutzungen und sonstige Entsorgung	43	34	6	2	1
<b>F</b>	<b>Baugewerbe</b>	29 834	26 416	3 112	286	20
41	Hochbau	2 427	1 919	440	62	6
42	Tiefbau	1 026	715	230	72	9
43	Vorbereitende Baustellenarbeiten, Bauinstallation und sonstiges Ausbaugewerbe	26 381	23 782	2 442	152	5
<b>G</b>	<b>Handel; Instandhaltung und Reparatur von Kraftfahrzeugen</b>	54 573	45 635	7 435	1 360	143
45	Handel mit Kraftfahrzeugen; Instandhaltung und Reparatur von Kraftfahrzeugen	9 261	8 049	1 026	169	17
46	Großhandel (ohne Handel mit Kraftfahrzeugen)	14 213	11 439	2 127	568	79
47	Einzelhandel (ohne Handel mit Kraftfahrzeugen)	31 099	26 147	4 282	623	47
<b>H</b>	<b>Verkehr und Lagerei</b>	11 180	8 640	1 937	513	90
49	Landverkehr und Transport in Rohrfernleitungen	6 162	5 062	909	170	21
50	Schifffahrt	41	32	8	1	—
51	Luftfahrt	137	72	36	22	7
52	Lagerei sowie Erbringung von sonstigen Dienstleistungen für den Verkehr	2 614	1 682	658	234	40
53	Post-, Kurier- und Expressdienste	2 226	1 792	326	86	22
<b>I</b>	<b>Gastgewerbe</b>	21 110	18 123	2 721	244	22
55	Beherbergung	3 632	2 782	725	119	6
56	Gastronomie	17 478	15 341	1 996	125	16
<b>J</b>	<b>Information und Kommunikation</b>	13 871	12 245	1 191	374	61
58	Verlagswesen	863	689	116	46	12
59	Herstellung, Verleih und Vertrieb von Filmen und Fernsehprogrammen; Kinos; Tonstudios und Verlegen von Musik	697	620	64	13	—
60	Rundfunkveranstalter	35	23	6	5	1
61	Telekommunikation	539	412	100	24	3
62	Erbringung von Dienstleistungen der Informationstechnologie	10 414	9 312	815	248	39
63	Informationsdienstleistungen	1 323	1 189	90	38	6
<b>K</b>	<b>Erbringung von Finanz- und Versicherungsdienstleistungen</b>	7 814	6 801	650	270	93
64	Erbringung von Finanzdienstleistungen	2 234	1 599	397	166	72
65	Versicherungen, Rückversicherungen und Pensionskassen (ohne Sozialversicherung)	185	89	46	38	12
66	Mit Finanz- und Versicherungsdienstleistungen verbundene Tätigkeiten	5 395	5 113	207	66	9
<b>L</b>	<b>Grundstücks- und Wohnungswesen</b>	15 941	15 490	374	67	10
68	Grundstücks- und Wohnungswesen	15 941	15 490	374	67	10
<b>M</b>	<b>Erbringung von freiberuflichen, wissenschaftlichen und technischen Dienstleistungen</b>	46 867	43 303	2 968	496	100
69	Rechts- und Steuerberatung, Wirtschaftsprüfung	11 525	10 498	943	72	12



## 6. Niederlassungen in Hessen 2019 nach ausgewählten Wirtschaftsabteilungen und Größenklassen der abhängig Beschäftigten

WZ 2008	Wirtschaftsabschnitt Wirtschaftsabteilung	Nieder- lassungen	davon nach Größenklassen der abhängig Beschäftigten			
		Insgesamt	0 bis unter 10	10 bis unter 50	50 bis unter 250	250 oder mehr
70	Verwaltung und Führung von Unternehmen und Betrieben; Unternehmensberatung	13 104	12 202	682	186	34
71	Architektur- und Ingenieurbüros; technische, physikalische und chemische Untersuchung	11 199	10 193	857	123	26
72	Forschung und Entwicklung	745	620	68	43	14
73	Werbung und Marktforschung	3 231	2 907	261	53	10
74	Sonstige freiberufliche, wissenschaftliche und technische Tätigkeiten	6 182	6 044	120	14	4
75	Veterinärwesen	881	839	37	5	—
<b>N</b>	<b>Erbringung von sonstigen wirtschaftlichen Dienstleistungen</b>	<b>20 587</b>	<b>17 372</b>	<b>2 258</b>	<b>804</b>	<b>153</b>
77	Vermietung von beweglichen Sachen	1 891	1 695	159	36	1
78	Vermittlung und Überlassung von Arbeitskräften	1 603	811	438	323	31
79	Reisebüros, Reiseveranstalter und Erbringung sonstiger Reservierungsdienstleistungen	1 397	1 248	124	21	4
80	Wach- und Sicherheitsdienste sowie Detekteien	683	447	162	59	15
81	Gebäudebetreuung; Garten- und Landschaftsbau	10 445	9 147	973	249	76
82	Erbringung von wirtschaftlichen Dienstleistungen für Unternehmen und Privatpersonen a. n. g.	4 568	4 024	402	116	26
<b>P</b>	<b>Erziehung und Unterricht</b>	<b>8 107</b>	<b>6 326</b>	<b>1 502</b>	<b>243</b>	<b>36</b>
85	Erziehung und Unterricht	8 107	6 326	1 502	243	36
<b>Q</b>	<b>Gesundheits- und Sozialwesen</b>	<b>21 138</b>	<b>16 200</b>	<b>3 630</b>	<b>1 086</b>	<b>222</b>
86	Gesundheitswesen	16 274	13 884	2 030	239	121
87	Heime (ohne Erholungs- und Ferienheime)	1 286	320	419	507	40
88	Sozialwesen (ohne Heime)	3 578	1 996	1 181	340	61
<b>R</b>	<b>Kunst, Unterhaltung und Erholung</b>	<b>8 556</b>	<b>7 953</b>	<b>528</b>	<b>65</b>	<b>10</b>
90	Kreative, künstlerische und unterhaltende Tätigkeiten	3 527	3 472	42	8	5
91	Bibliotheken, Archive, Museen, botanische und zoologische Gärten	150	111	22	16	1
92	Spiel-, Wett- und Lotteriewesen	997	866	122	9	—
93	Erbringung von Dienstleistungen des Sports, der Unterhaltung und der Erholung	3 882	3 504	342	32	4
<b>S</b>	<b>Erbringung von sonstigen Dienstleistungen</b>	<b>21 563</b>	<b>20 287</b>	<b>1 062</b>	<b>184</b>	<b>30</b>
94	Interessenvertretungen sowie kirchliche und sonstige religiöse Vereinigungen (ohne Sozialwesen und Sport)	5 570	4 819	602	125	24
95	Reparatur von Datenverarbeitungsgeräten und Gebrauchsgütern	1 103	1 065	33	5	—
96	Erbringung von sonstigen überwiegend persönlichen Dienstleistungen	14 890	14 403	427	54	6
	<b>I n s g e s a m t</b>	<b>302 900</b>	<b>261 507</b>	<b>32 792</b>	<b>7 265</b>	<b>1 336</b>

**7. Rechtliche Einheiten mit abhängig Beschäftigten in Hessen 2019 nach ausgewählten Wirtschaftsabteilungen und Verwaltungsbezirken**

WZ 2008	Wirtschaftsabschnitt Wirtschaftsabteilung	Rechtliche Einheiten	Abhängig Beschäftigte		
		Insgesamt	Insgesamt	davon	
				SVB <sup>1)</sup>	GEB <sup>2)</sup>
<b>Darmstadt, Wissenschaftsstadt</b>					
<b>B</b>	<b>Bergbau und Gewinnung von Steinen und Erden</b>	—	—	—	—
05	Kohlenbergbau	—	—	—	—
06	Gewinnung von Erdöl und Erdgas	—	—	—	—
07	Erzbergbau	—	—	—	—
08	Gewinnung von Steinen und Erden, sonstiger Bergbau	—	—	—	—
09	Erbringung von Dienstleistungen für den Bergbau und für die Gewinnung von Steinen und Erden	—	—	—	—
<b>C</b>	<b>Verarbeitendes Gewerbe</b>	301	22 709	22 327	382
10	Herstellung von Nahrungs- und Futtermitteln	30	2 620	2 501	119
11	Getränkeherstellung	2	•	•	•
12	Tabakverarbeitung	—	—	—	—
13	Herstellung von Textilien	6	•	5	•
14	Herstellung von Bekleidung	6	19	15	4
15	Herstellung von Leder, Lederwaren und Schuhen	4	•	•	•
16	Herstellung von Holz-, Flecht-, Korb- und Korkwaren (ohne Möbel)	5	•	•	•
17	Herstellung von Papier, Pappe und Waren daraus	3	•	•	•
18	Herstellung von Druckerzeugnissen; Vervielfältigung von bespielten Ton-, Bild- und Datenträgern	45	423	391	32
19	Kokerei und Mineralölverarbeitung	—	—	—	—
20	Herstellung von chemischen Erzeugnissen	16	13 105	13 066	39
21	Herstellung von pharmazeutischen Erzeugnissen	3	•	•	•
22	Herstellung von Gummi- und Kunststoffwaren	4	•	•	•
23	Herstellung von Glas und Glaswaren, Keramik, Verarbeitung von Steinen und Erden	14	64	•	•
24	Metallerzeugung und -bearbeitung	3	28	•	•
25	Herstellung von Metallerzeugnissen	36	357	329	28
26	Herstellung von Datenverarbeitungsgeräten, elektronischen und optischen Erzeugnissen	29	1 301	1 281	20
27	Herstellung von elektrischen Ausrüstungen	17	357	338	19
28	Maschinenbau	22	1 383	1 365	18
29	Herstellung von Kraftwagen und Kraftwagenteilen	4	•	•	•
30	Sonstiger Fahrzeugbau	3	•	•	•
31	Herstellung von Möbeln	8	48	41	6
32	Herstellung von sonstigen Waren	28	146	104	42
33	Reparatur und Installation von Maschinen und Ausrüstungen	13	192	•	•
<b>D</b>	<b>Energieversorgung</b>	27	1 381	1 378	3
35	Energieversorgung	27	1 381	1 378	3
<b>E</b>	<b>Wasserversorgung; Abwasser- und Abfallentsorgung und Beseitigung von Umweltverschmutzungen</b>	11	•	•	9
36	Wasserversorgung	—	—	—	—
37	Abwasserentsorgung	2	•	•	•

**7. Rechtliche Einheiten mit abhängig Beschäftigten in Hessen 2019 nach ausgewählten Wirtschaftsabteilungen und Verwaltungsbezirken**

WZ 2008	Wirtschaftsabschnitt Wirtschaftsabteilung	Rechtliche Einheiten	Abhängig Beschäftigte		
		Insgesamt	Insgesamt	davon	
				SVB <sup>1)</sup>	GEB <sup>2)</sup>
38	Sammlung, Behandlung und Beseitigung von Abfällen; Rückgewinnung	8	•	•	•
39	Beseitigung von Umweltverschmutzungen und sonstige Entsorgung	1	•	•	•
<b>F</b>	<b>Baugewerbe</b>	445	1 902	1 737	165
41	Hochbau	44	119	104	16
42	Tiefbau	27	126	106	20
43	Vorbereitende Baustellenarbeiten, Bauinstallation und sonstiges Ausbaugewerbe	374	1 657	1 528	129
<b>G</b>	<b>Handel; Instandhaltung und Reparatur von Kraftfahrzeugen</b>	1 018	14 814	13 357	1 458
45	Handel mit Kraftfahrzeugen; Instandhaltung und Reparatur von Kraftfahrzeugen	149	1 427	1 273	154
46	Großhandel (ohne Handel mit Kraftfahrzeugen)	275	9 400	9 109	291
47	Einzelhandel (ohne Handel mit Kraftfahrzeugen)	594	3 987	2 974	1 012
<b>H</b>	<b>Verkehr und Lagerei</b>	198	2 413	1 746	667
49	Landverkehr und Transport in Rohrfernleitungen	135	1 250	1 125	125
50	Schifffahrt	—	—	—	—
51	Luftfahrt	—	—	—	—
52	Lagerei sowie Erbringung von sonstigen Dienstleistungen für den Verkehr	25	325	•	•
53	Post-, Kurier- und Expressdienste	38	838	•	•
<b>I</b>	<b>Gastgewerbe</b>	531	3 728	2 483	1 245
55	Beherbergung	52	413	338	75
56	Gastronomie	479	3 315	2 145	1 170
<b>J</b>	<b>Information und Kommunikation</b>	657	7 323	6 969	353
58	Verlagswesen	35	402	371	31
59	Herstellung, Verleih und Vertrieb von Filmen und Fernsehprogrammen; Kinos; Tonstudios und Verlegen von Musik	40	425	302	123
60	Rundfunkveranstalter	—	—	—	—
61	Telekommunikation	11	173	170	2
62	Erbringung von Dienstleistungen der Informationstechnologie	512	6 025	5 854	170
63	Informationsdienstleistungen	59	299	272	27
<b>K</b>	<b>Erbringung von Finanz- und Versicherungsdienstleistungen</b>	155	•	•	84
64	Erbringung von Finanzdienstleistungen	29	1 576	1 570	6
65	Versicherungen, Rückversicherungen und Pensionskassen (ohne Sozialversicherung)	3	•	•	•
66	Mit Finanz- und Versicherungsdienstleistungen verbundene Tätigkeiten	123	388	•	•
<b>L</b>	<b>Grundstücks- und Wohnungswesen</b>	467	1 398	1 174	224
68	Grundstücks- und Wohnungswesen	467	1 398	1 174	224
<b>M</b>	<b>Erbringung von freiberuflichen, wissenschaftlichen und technischen Dienstleistungen</b>	1 727	12 728	11 821	907

## 7. Rechtliche Einheiten mit abhängig Beschäftigten in Hessen 2019 nach ausgewählten Wirtschaftsabteilungen und Verwaltungsbezirken

WZ 2008	Wirtschaftsabschnitt Wirtschaftsabteilung	Rechtliche Einheiten	Abhängig Beschäftigte		
		Insgesamt	Insgesamt	davon	
				SVB <sup>1)</sup>	GEB <sup>2)</sup>
69	Rechts- und Steuerberatung, Wirtschaftsprüfung	330	1 295	1 096	199
70	Verwaltung und Führung von Unternehmen und Betrieben; Unternehmensberatung	326	4 061	3 949	112
71	Architektur- und Ingenieurbüros; technische, physikalische und chemische Untersuchung	640	4 801	4 402	399
72	Forschung und Entwicklung	44	1 909	1 832	77
73	Werbung und Marktforschung	96	241	193	48
74	Sonstige freiberufliche, wissenschaftliche und technische Tätigkeiten	280	374	309	65
75	Veterinärwesen	11	47	40	7
<b>N</b>	<b>Erbringung von sonstigen wirtschaftlichen Dienstleistungen</b>	424	4 114	3 273	841
77	Vermietung von beweglichen Sachen	40	89	65	24
78	Vermittlung und Überlassung von Arbeitskräften	28	1 386	1 364	23
79	Reisebüros, Reiseveranstalter und Erbringung sonstiger Reservierungsdienstleistungen	31	69	58	11
80	Wach- und Sicherheitsdienste sowie Detekteien	17	126	90	36
81	Gebäudebetreuung; Garten- und Landschaftsbau	186	1 141	745	396
82	Erbringung von wirtschaftlichen Dienstleistungen für Unternehmen und Privatpersonen a. n. g.	122	1 303	952	351
<b>P</b>	<b>Erziehung und Unterricht</b>	211	12 471	10 210	2 261
85	Erziehung und Unterricht	211	12 471	10 210	2 261
<b>Q</b>	<b>Gesundheits- und Sozialwesen</b>	630	14 142	12 893	1 249
86	Gesundheitswesen	495	6 714	6 169	545
87	Heime (ohne Erholungs- und Ferienheime)	19	2 739	2 587	152
88	Sozialwesen (ohne Heime)	116	4 689	4 137	553
<b>R</b>	<b>Kunst, Unterhaltung und Erholung</b>	251	1 539	1 160	379
90	Kreative, künstlerische und unterhaltende Tätigkeiten	134	744	647	97
91	Bibliotheken, Archive, Museen, botanische und zoologische Gärten	9	100	86	14
92	Spiel-, Wett- und Lotteriewesen	16	60	39	21
93	Erbringung von Dienstleistungen des Sports, der Unterhaltung und der Erholung	92	634	388	247
<b>S</b>	<b>Erbringung von sonstigen Dienstleistungen</b>	597	4 449	3 800	649
94	Interessenvertretungen sowie kirchliche und sonstige religiöse Vereinigungen (ohne Sozialwesen und Sport)	195	3 632	3 156	476
95	Reparatur von Datenverarbeitungsgeräten und Gebrauchsgütern	27	41	28	12
96	Erbringung von sonstigen überwiegend persönlichen Dienstleistungen	375	776	616	161
	<b>I n s g e s a m t</b>	7 650	108 063	97 189	10 875
<b>Frankfurt am Main, Stadt</b>					
<b>B</b>	<b>Bergbau und Gewinnung von Steinen und Erden</b>	6	•	•	•
05	Kohlenbergbau	—	—	—	—
06	Gewinnung von Erdöl und Erdgas	1	•	•	•
07	Erzbergbau	—	—	—	—

**7. Rechtliche Einheiten mit abhängig Beschäftigten in Hessen 2019 nach ausgewählten Wirtschaftsabteilungen und Verwaltungsbezirken**

WZ 2008	Wirtschaftsabschnitt Wirtschaftsabteilung	Rechtliche Einheiten	Abhängig Beschäftigte		
		Insgesamt	Insgesamt	davon	
				SVB <sup>1)</sup>	GEB <sup>2)</sup>
08	Gewinnung von Steinen und Erden, sonstiger Bergbau	—	—	—	—
09	Erbringung von Dienstleistungen für den Bergbau und für die Gewinnung von Steinen und Erden	5	•	•	•
<b>C</b>	<b>Verarbeitendes Gewerbe</b>	980	56 814	55 881	933
10	Herstellung von Nahrungs- und Futtermitteln	128	8 571	8 233	338
11	Getränkeherstellung	14	•	•	43
12	Tabakverarbeitung	—	—	—	—
13	Herstellung von Textilien	25	58	51	7
14	Herstellung von Bekleidung	28	72	57	15
15	Herstellung von Leder, Lederwaren und Schuhen	14	13	•	•
16	Herstellung von Holz-, Flecht-, Korb- und Korkwaren (ohne Möbel)	33	101	96	5
17	Herstellung von Papier, Pappe und Waren daraus	8	7	•	•
18	Herstellung von Druckerzeugnissen; Vervielfältigung von bespielten Ton-, Bild- und Datenträgern	114	560	495	65
19	Kokerei und Mineralölverarbeitung	1	•	•	•
20	Herstellung von chemischen Erzeugnissen	45	8 973	8 950	23
21	Herstellung von pharmazeutischen Erzeugnissen	6	•	•	•
22	Herstellung von Gummi- und Kunststoffwaren	9	70	65	5
23	Herstellung von Glas und Glaswaren, Keramik, Verarbeitung von Steinen und Erden	43	174	155	19
24	Metallerzeugung und -bearbeitung	2	•	•	•
25	Herstellung von Metallerzeugnissen	92	938	846	92
26	Herstellung von Datenverarbeitungsgeräten, elektronischen und optischen Erzeugnissen	69	492	459	33
27	Herstellung von elektrischen Ausrüstungen	35	1 311	1 293	18
28	Maschinenbau	45	2 438	2 412	27
29	Herstellung von Kraftwagen und Kraftwagenteilen	18	•	•	27
30	Sonstiger Fahrzeugbau	6	•	•	•
31	Herstellung von Möbeln	42	286	269	17
32	Herstellung von sonstigen Waren	129	714	600	114
33	Reparatur und Installation von Maschinen und Ausrüstungen	74	11 603	11 525	79
<b>D</b>	<b>Energieversorgung</b>	165	8 739	8 716	23
35	Energieversorgung	165	8 739	8 716	23
<b>E</b>	<b>Wasserversorgung; Abwasser- und Abfallentsorgung und Beseitigung von Umweltverschmutzungen</b>	57	•	•	•
36	Wasserversorgung	4	•	•	•
37	Abwasserentsorgung	7	95	78	17
38	Sammlung, Behandlung und Beseitigung von Abfällen; Rückgewinnung	44	2 390	2 326	64
39	Beseitigung von Umweltverschmutzungen und sonstige Entsorgung	2	•	•	•
<b>F</b>	<b>Baugewerbe</b>	2 867	17 446	16 563	884
41	Hochbau	319	4 661	4 546	115
42	Tiefbau	63	2 033	1 986	46

**7. Rechtliche Einheiten mit abhängig Beschäftigten in Hessen 2019 nach ausgewählten Wirtschaftsabteilungen und Verwaltungsbezirken**

WZ 2008	Wirtschaftsabschnitt Wirtschaftsabteilung	Rechtliche Einheiten	Abhängig Beschäftigte		
		Insgesamt	Insgesamt	davon	
				SVB <sup>1)</sup>	GEB <sup>2)</sup>
43	Vorbereitende Baustellenarbeiten, Bauinstallation und sonstiges Ausbaugewerbe	2 485	10 753	10 031	722
<b>G</b>	<b>Handel; Instandhaltung und Reparatur von Kraftfahrzeugen</b>	5 295	43 166	38 546	4 620
45	Handel mit Kraftfahrzeugen; Instandhaltung und Reparatur von Kraftfahrzeugen	644	5 070	4 807	263
46	Großhandel (ohne Handel mit Kraftfahrzeugen)	1 650	21 780	20 746	1 034
47	Einzelhandel (ohne Handel mit Kraftfahrzeugen)	3 001	16 316	12 993	3 323
<b>H</b>	<b>Verkehr und Lagerei</b>	2 175	150 686	145 601	5 086
49	Landverkehr und Transport in Rohrfernleitungen	1 481	52 433	48 594	3 839
50	Schifffahrt	5	104	•	•
51	Luftfahrt	84	7 335	7 319	16
52	Lagerei sowie Erbringung von sonstigen Dienstleistungen für den Verkehr	341	88 885	88 073	812
53	Post-, Kurier- und Expressdienste	264	1 929	•	•
<b>I</b>	<b>Gastgewerbe</b>	3 017	36 507	29 847	6 660
55	Beherbergung	328	11 557	10 328	1 230
56	Gastronomie	2 689	24 950	19 520	5 430
<b>J</b>	<b>Information und Kommunikation</b>	2 800	58 974	58 306	668
58	Verlagswesen	197	4 375	4 215	161
59	Herstellung, Verleih und Vertrieb von Filmen und Fernsehprogrammen; Kinos; Tonstudios und Verlegen von Musik	192	•	•	•
60	Rundfunkveranstalter	6	•	•	•
61	Telekommunikation	126	1 882	1 849	32
62	Erbringung von Dienstleistungen der Informationstechnologie	2 004	45 234	44 930	304
63	Informationsdienstleistungen	275	3 114	3 041	73
<b>K</b>	<b>Erbringung von Finanz- und Versicherungsdienstleistungen</b>	1 395	122 596	122 193	403
64	Erbringung von Finanzdienstleistungen	485	107 531	107 426	104
65	Versicherungen, Rückversicherungen und Pensionskassen (ohne Sozialversicherung)	35	2 522	2 518	4
66	Mit Finanz- und Versicherungsdienstleistungen verbundene Tätigkeiten	875	12 544	12 249	295
<b>L</b>	<b>Grundstücks- und Wohnungswesen</b>	2 851	11 841	10 668	1 172
68	Grundstücks- und Wohnungswesen	2 851	11 841	10 668	1 172
<b>M</b>	<b>Erbringung von freiberuflichen, wissenschaftlichen und technischen Dienstleistungen</b>	9 341	70 427	66 260	4 167
69	Rechts- und Steuerberatung, Wirtschaftsprüfung	2 560	25 121	24 019	1 101
70	Verwaltung und Führung von Unternehmen und Betrieben; Unternehmensberatung	3 009	22 999	22 295	704
71	Architektur- und Ingenieurbüros; technische, physikalische und chemische Untersuchung	1 348	6 937	6 669	267
72	Forschung und Entwicklung	174	2 840	2 670	170
73	Werbung und Marktforschung	681	10 745	8 991	1 754

**7. Rechtliche Einheiten mit abhängig Beschäftigten in Hessen 2019 nach ausgewählten Wirtschaftsabteilungen und Verwaltungsbezirken**

WZ 2008	Wirtschaftsabschnitt Wirtschaftsabteilung	Rechtliche Einheiten	Abhängig Beschäftigte		
		Insgesamt	Insgesamt	davon	
				SVB <sup>1)</sup>	GEB <sup>2)</sup>
74	Sonstige freiberufliche, wissenschaftliche und technische Tätigkeiten	1 530	1 607	1 466	141
75	Veterinärwesen	39	179	150	30
<b>N</b>	<b>Erbringung von sonstigen wirtschaftlichen Dienstleistungen</b>	2 966	92 983	82 662	10 321
77	Vermietung von beweglichen Sachen	156	1 489	1 411	78
78	Vermittlung und Überlassung von Arbeitskräften	276	28 243	27 544	699
79	Reisebüros, Reiseveranstalter und Erbringung sonstiger Reservierungsdienstleistungen	287	8 700	8 514	186
80	Wach- und Sicherheitsdienste sowie Detekteien	119	11 412	10 447	965
81	Gebäudebetreuung; Garten- und Landschaftsbau	1 337	23 628	17 475	6 153
82	Erbringung von wirtschaftlichen Dienstleistungen für Unternehmen und Privatpersonen a. n. g.	791	19 512	17 272	2 240
<b>P</b>	<b>Erziehung und Unterricht</b>	889	18 257	16 151	2 106
85	Erziehung und Unterricht	889	18 257	16 151	2 106
<b>Q</b>	<b>Gesundheits- und Sozialwesen</b>	2 772	62 821	57 839	4 982
86	Gesundheitswesen	2 190	28 446	26 077	2 369
87	Heime (ohne Erholungs- und Ferienheime)	68	6 106	5 752	354
88	Sozialwesen (ohne Heime)	514	28 269	26 010	2 259
<b>R</b>	<b>Kunst, Unterhaltung und Erholung</b>	1 497	8 809	7 136	1 673
90	Kreative, künstlerische und unterhaltende Tätigkeiten	921	2 047	1 834	213
91	Bibliotheken, Archive, Museen, botanische und zoologische Gärten	27	1 195	1 131	64
92	Spiel-, Wett- und Lotteriewesen	112	760	590	171
93	Erbringung von Dienstleistungen des Sports, der Unterhaltung und der Erholung	437	4 807	3 581	1 225
<b>S</b>	<b>Erbringung von sonstigen Dienstleistungen</b>	3 116	30 632	27 761	2 872
94	Interessenvertretungen sowie kirchliche und sonstige religiöse Vereinigungen (ohne Sozialwesen und Sport)	967	26 770	24 811	1 959
95	Reparatur von Datenverarbeitungsgeräten und Gebrauchsgütern	157	242	182	60
96	Erbringung von sonstigen überwiegend persönlichen Dienstleistungen	1 992	3 620	2 767	853
	<b>I n s g e s a m t</b>	42 189	793 251	746 584	46 667
<b>Offenbach am Main, Stadt</b>					
<b>B</b>	<b>Bergbau und Gewinnung von Steinen und Erden</b>	1	•	•	•
05	Kohlenbergbau	—	—	—	—
06	Gewinnung von Erdöl und Erdgas	—	—	—	—
07	Erzbergbau	—	—	—	—
08	Gewinnung von Steinen und Erden, sonstiger Bergbau	—	—	—	—
09	Erbringung von Dienstleistungen für den Bergbau und für die Gewinnung von Steinen und Erden	1	•	•	•
<b>C</b>	<b>Verarbeitendes Gewerbe</b>	193	6 179	5 953	226
10	Herstellung von Nahrungs- und Futtermitteln	20	271	204	67
11	Getränkeherstellung	—	—	—	—

**7. Rechtliche Einheiten mit abhängig Beschäftigten in Hessen 2019 nach ausgewählten Wirtschaftsabteilungen und Verwaltungsbezirken**

WZ 2008	Wirtschaftsabschnitt Wirtschaftsabteilung	Rechtliche Einheiten	Abhängig Beschäftigte		
		Insgesamt	Insgesamt	davon	
				SVB <sup>1)</sup>	GEB <sup>2)</sup>
12	Tabakverarbeitung	—	—	—	—
13	Herstellung von Textilien	7	28	26	2
14	Herstellung von Bekleidung	5	•	•	•
15	Herstellung von Leder, Lederwaren und Schuhen	8	23	16	7
16	Herstellung von Holz-, Flecht-, Korb- und Korkwaren (ohne Möbel)	8	12	•	•
17	Herstellung von Papier, Pappe und Waren daraus	4	•	•	•
18	Herstellung von Druckerzeugnissen; Vervielfältigung von bespielten Ton-, Bild- und Datenträgern	19	64	48	16
19	Kokerei und Mineralölverarbeitung	—	—	—	—
20	Herstellung von chemischen Erzeugnissen	6	413	384	29
21	Herstellung von pharmazeutischen Erzeugnissen	—	—	—	—
22	Herstellung von Gummi- und Kunststoffwaren	3	•	•	•
23	Herstellung von Glas und Glaswaren, Keramik, Verarbeitung von Steinen und Erden	5	15	•	•
24	Metallerzeugung und -bearbeitung	—	—	—	—
25	Herstellung von Metallerzeugnissen	30	184	165	19
26	Herstellung von Datenverarbeitungsgeräten, elektronischen und optischen Erzeugnissen	11	467	458	9
27	Herstellung von elektrischen Ausrüstungen	6	40	33	7
28	Maschinenbau	13	1 408	1 393	16
29	Herstellung von Kraftwagen und Kraftwagenteilen	3	•	•	•
30	Sonstiger Fahrzeugbau	—	—	—	—
31	Herstellung von Möbeln	8	•	•	8
32	Herstellung von sonstigen Waren	26	168	145	23
33	Reparatur und Installation von Maschinen und Ausrüstungen	11	49	•	•
<b>D</b>	<b>Energieversorgung</b>	15	•	•	•
35	Energieversorgung	15	•	•	•
<b>E</b>	<b>Wasserversorgung; Abwasser- und Abfallentsorgung und Beseitigung von Umweltverschmutzungen</b>	13	382	372	10
36	Wasserversorgung	1	•	•	•
37	Abwasserentsorgung	2	•	•	•
38	Sammlung, Behandlung und Beseitigung von Abfällen; Rückgewinnung	9	272	266	6
39	Beseitigung von Umweltverschmutzungen und sonstige Entsorgung	1	•	•	•
<b>F</b>	<b>Baugewerbe</b>	886	4 192	3 993	199
41	Hochbau	92	715	695	20
42	Tiefbau	16	164	160	4
43	Vorbereitende Baustellenarbeiten, Bauinstallation und sonstiges Ausbaugewerbe	778	3 313	3 138	175
<b>G</b>	<b>Handel; Instandhaltung und Reparatur von Kraftfahrzeugen</b>	876	10 746	9 743	1 003
45	Handel mit Kraftfahrzeugen; Instandhaltung und Reparatur von Kraftfahrzeugen	135	1 035	972	63
46	Großhandel (ohne Handel mit Kraftfahrzeugen)	236	7 809	7 333	476
47	Einzelhandel (ohne Handel mit Kraftfahrzeugen)	505	1 902	1 438	464



**7. Rechtliche Einheiten mit abhängig Beschäftigten in Hessen 2019 nach ausgewählten Wirtschaftsabteilungen und Verwaltungsbezirken**

WZ 2008	Wirtschaftsabschnitt Wirtschaftsabteilung	Rechtliche Einheiten	Abhängig Beschäftigte		
		Insgesamt	Insgesamt	davon	
				SVB <sup>1)</sup>	GEB <sup>2)</sup>
<b>H</b>	<b>Verkehr und Lagerei</b>	318	4 022	2 328	1 694
49	Landverkehr und Transport in Rohrfernleitungen	203	1 435	1 269	166
50	Schifffahrt	1	•	•	•
51	Luftfahrt	—	—	—	—
52	Lagerei sowie Erbringung von sonstigen Dienstleistungen für den Verkehr	31	•	•	•
53	Post-, Kurier- und Expressdienste	83	1 766	•	•
<b>I</b>	<b>Gastgewerbe</b>	476	1 756	1 238	519
55	Beherbergung	42	426	370	56
56	Gastronomie	434	1 330	868	462
<b>J</b>	<b>Information und Kommunikation</b>	258	1 347	1 252	95
58	Verlagswesen	22	386	•	•
59	Herstellung, Verleih und Vertrieb von Filmen und Fernsehprogrammen; Kinos; Tonstudios und Verlegen von Musik	22	44	40	3
60	Rundfunkveranstalter	—	—	—	—
61	Telekommunikation	9	6	3	3
62	Erbringung von Dienstleistungen der Informationstechnologie	173	869	820	49
63	Informationsdienstleistungen	32	42	•	•
<b>K</b>	<b>Erbringung von Finanz- und Versicherungsdienstleistungen</b>	87	•	•	40
64	Erbringung von Finanzdienstleistungen	20	•	•	•
65	Versicherungen, Rückversicherungen und Pensionskassen (ohne Sozialversicherung)	—	—	—	—
66	Mit Finanz- und Versicherungsdienstleistungen verbundene Tätigkeiten	67	119	•	•
<b>L</b>	<b>Grundstücks- und Wohnungswesen</b>	298	494	303	191
68	Grundstücks- und Wohnungswesen	298	494	303	191
<b>M</b>	<b>Erbringung von freiberuflichen, wissenschaftlichen und technischen Dienstleistungen</b>	848	4 754	4 388	366
69	Rechts- und Steuerberatung, Wirtschaftsprüfung	236	762	634	128
70	Verwaltung und Führung von Unternehmen und Betrieben; Unternehmensberatung	183	1 073	948	125
71	Architektur- und Ingenieurbüros; technische, physikalische und chemische Untersuchung	165	1 115	1 081	34
72	Forschung und Entwicklung	8	262	•	•
73	Werbung und Marktforschung	81	436	388	48
74	Sonstige freiberufliche, wissenschaftliche und technische Tätigkeiten	167	1 091	1 069	21
75	Veterinärwesen	8	16	•	•
<b>N</b>	<b>Erbringung von sonstigen wirtschaftlichen Dienstleistungen</b>	507	9 444	8 677	767
77	Vermietung von beweglichen Sachen	16	26	•	•
78	Vermittlung und Überlassung von Arbeitskräften	34	5 712	5 654	58
79	Reisebüros, Reiseveranstalter und Erbringung sonstiger Reservierungsdienstleistungen	23	75	63	13

## 7. Rechtliche Einheiten mit abhängig Beschäftigten in Hessen 2019 nach ausgewählten Wirtschaftsabteilungen und Verwaltungsbezirken

WZ 2008	Wirtschaftsabschnitt Wirtschaftsabteilung	Rechtliche Einheiten	Abhängig Beschäftigte		
		Insgesamt	Insgesamt	davon	
				SVB <sup>1)</sup>	GEB <sup>2)</sup>
80	Wach- und Sicherheitsdienste sowie Detekteien	31	1 092	•	•
81	Gebäudebetreuung; Garten- und Landschaftsbau	297	1 953	1 474	479
82	Erbringung von wirtschaftlichen Dienstleistungen für Unternehmen und Privatpersonen a. n. g.	106	586	477	109
<b>P</b>	<b>Erziehung und Unterricht</b>	129	1 065	926	139
85	Erziehung und Unterricht	129	1 065	926	139
<b>Q</b>	<b>Gesundheits- und Sozialwesen</b>	401	9 211	8 374	837
86	Gesundheitswesen	312	5 296	4 800	496
87	Heime (ohne Erholungs- und Ferienheime)	16	2 170	2 087	83
88	Sozialwesen (ohne Heime)	73	1 745	1 487	258
<b>R</b>	<b>Kunst, Unterhaltung und Erholung</b>	195	337	218	119
90	Kreative, künstlerische und unterhaltende Tätigkeiten	118	28	•	•
91	Bibliotheken, Archive, Museen, botanische und zoologische Gärten	2	•	•	•
92	Spiel-, Wett- und Lotteriewesen	17	•	49	•
93	Erbringung von Dienstleistungen des Sports, der Unterhaltung und der Erholung	58	216	124	92
<b>S</b>	<b>Erbringung von sonstigen Dienstleistungen</b>	403	1 307	991	317
94	Interessenvertretungen sowie kirchliche und sonstige religiöse Vereinigungen (ohne Sozialwesen und Sport)	73	573	458	116
95	Reparatur von Datenverarbeitungsgeräten und Gebrauchsgütern	30	16	8	8
96	Erbringung von sonstigen überwiegend persönlichen Dienstleistungen	300	718	525	193
	<b>I n s g e s a m t</b>	5 904	56 271	49 743	6 528
<b>Wiesbaden, Landeshauptstadt</b>					
<b>B</b>	<b>Bergbau und Gewinnung von Steinen und Erden</b>	—	—	—	—
05	Kohlenbergbau	—	—	—	—
06	Gewinnung von Erdöl und Erdgas	—	—	—	—
07	Erzbergbau	—	—	—	—
08	Gewinnung von Steinen und Erden, sonstiger Bergbau	—	—	—	—
09	Erbringung von Dienstleistungen für den Bergbau und für die Gewinnung von Steinen und Erden	—	—	—	—
<b>C</b>	<b>Verarbeitendes Gewerbe</b>	467	20 331	19 802	530
10	Herstellung von Nahrungs- und Futtermitteln	59	1 168	920	248
11	Getränkeherstellung	7	•	•	22
12	Tabakverarbeitung	1	•	•	•
13	Herstellung von Textilien	14	36	•	•
14	Herstellung von Bekleidung	16	20	16	3
15	Herstellung von Leder, Lederwaren und Schuhen	5	9	•	•
16	Herstellung von Holz-, Flecht-, Korb- und Korkwaren (ohne Möbel)	16	22	16	6
17	Herstellung von Papier, Pappe und Waren daraus	6	•	•	•

**7. Rechtliche Einheiten mit abhängig Beschäftigten in Hessen 2019 nach ausgewählten Wirtschaftsabteilungen und Verwaltungsbezirken**

WZ 2008	Wirtschaftsabschnitt Wirtschaftsabteilung	Rechtliche Einheiten	Abhängig Beschäftigte		
		Insgesamt	Insgesamt	davon	
				SVB <sup>1)</sup>	GEB <sup>2)</sup>
18	Herstellung von Druckerzeugnissen; Vervielfältigung von bespielten Ton-, Bild- und Datenträgern	38	438	405	33
19	Kokerei und Mineralölverarbeitung	1	•	•	•
20	Herstellung von chemischen Erzeugnissen	22	1 999	1 991	7
21	Herstellung von pharmazeutischen Erzeugnissen	7	•	•	•
22	Herstellung von Gummi- und Kunststoffwaren	11	2 067	2 058	9
23	Herstellung von Glas und Glaswaren, Keramik, Verarbeitung von Steinen und Erden	27	2 671	2 628	43
24	Metallerzeugung und -bearbeitung	2	•	•	•
25	Herstellung von Metallerzeugnissen	54	218	205	14
26	Herstellung von Datenverarbeitungsgeräten, elektronischen und optischen Erzeugnissen	19	2 967	2 944	23
27	Herstellung von elektrischen Ausrüstungen	7	•	•	7
28	Maschinenbau	29	1 933	1 914	19
29	Herstellung von Kraftwagen und Kraftwagenteilen	4	•	•	•
30	Sonstiger Fahrzeugbau	2	•	•	•
31	Herstellung von Möbeln	16	59	51	8
32	Herstellung von sonstigen Waren	77	434	380	54
33	Reparatur und Installation von Maschinen und Ausrüstungen	27	59	48	12
<b>D</b>	<b>Energieversorgung</b>	50	1 238	1 235	3
35	Energieversorgung	50	1 238	1 235	3
<b>E</b>	<b>Wasserversorgung; Abwasser- und Abfallentsorgung und Beseitigung von Umweltverschmutzungen</b>	25	1 868	1 798	71
36	Wasserversorgung	2	•	•	•
37	Abwasserentsorgung	1	•	•	•
38	Sammlung, Behandlung und Beseitigung von Abfällen; Rückgewinnung	20	1 509	1 444	65
39	Beseitigung von Umweltverschmutzungen und sonstige Entsorgung	2	•	•	•
<b>F</b>	<b>Baugewerbe</b>	1 279	5 371	4 947	424
41	Hochbau	105	900	866	34
42	Tiefbau	28	287	265	22
43	Vorbereitende Baustellenarbeiten, Bauinstallation und sonstiges Ausbaugewerbe	1 146	4 184	3 816	369
<b>G</b>	<b>Handel; Instandhaltung und Reparatur von Kraftfahrzeugen</b>	2 120	16 380	14 606	1 773
45	Handel mit Kraftfahrzeugen; Instandhaltung und Reparatur von Kraftfahrzeugen	346	1 687	1 526	160
46	Großhandel (ohne Handel mit Kraftfahrzeugen)	559	9 454	9 090	365
47	Einzelhandel (ohne Handel mit Kraftfahrzeugen)	1 215	5 239	3 990	1 249
<b>H</b>	<b>Verkehr und Lagerei</b>	483	4 520	3 914	606
49	Landverkehr und Transport in Rohrfernleitungen	290	3 043	2 822	220
50	Schifffahrt	2	•	•	•
51	Luftfahrt	3	•	•	•

**7. Rechtliche Einheiten mit abhängig Beschäftigten in Hessen 2019 nach ausgewählten Wirtschaftsabteilungen und Verwaltungsbezirken**

WZ 2008	Wirtschaftsabschnitt Wirtschaftsabteilung	Rechtliche Einheiten	Abhängig Beschäftigte		
		Insgesamt	Insgesamt	davon	
				SVB <sup>1)</sup>	GEB <sup>2)</sup>
52	Lagerei sowie Erbringung von sonstigen Dienstleistungen für den Verkehr	71	759	684	75
53	Post-, Kurier- und Expressdienste	117	714	405	309
<b>I</b>	<b>Gastgewerbe</b>	977	8 687	6 272	2 415
55	Beherbergung	122	1 169	958	212
56	Gastronomie	855	7 517	5 314	2 203
<b>J</b>	<b>Information und Kommunikation</b>	764	4 935	4 661	274
58	Verlagswesen	54	689	595	94
59	Herstellung, Verleih und Vertrieb von Filmen und Fernsehprogrammen; Kinos; Tonstudios und Verlegen von Musik	78	253	219	34
60	Rundfunkveranstalter	2	•	•	•
61	Telekommunikation	18	•	•	•
62	Erbringung von Dienstleistungen der Informationstechnologie	554	3 660	3 550	111
63	Informationsdienstleistungen	58	210	181	29
<b>K</b>	<b>Erbringung von Finanz- und Versicherungsdienstleistungen</b>	320	20 354	20 174	180
64	Erbringung von Finanzdienstleistungen	61	3 758	3 722	36
65	Versicherungen, Rückversicherungen und Pensionskassen (ohne Sozialversicherung)	25	14 506	14 441	65
66	Mit Finanz- und Versicherungsdienstleistungen verbundene Tätigkeiten	234	2 090	2 011	79
<b>L</b>	<b>Grundstücks- und Wohnungswesen</b>	877	3 094	2 713	381
68	Grundstücks- und Wohnungswesen	877	3 094	2 713	381
<b>M</b>	<b>Erbringung von freiberuflichen, wissenschaftlichen und technischen Dienstleistungen</b>	2 888	14 371	13 523	849
69	Rechts- und Steuerberatung, Wirtschaftsprüfung	748	2 287	1 969	318
70	Verwaltung und Führung von Unternehmen und Betrieben; Unternehmensberatung	777	2 864	2 675	189
71	Architektur- und Ingenieurbüros; technische, physikalische und chemische Untersuchung	581	7 589	7 404	185
72	Forschung und Entwicklung	38	82	•	•
73	Werbung und Marktforschung	220	986	910	76
74	Sonstige freiberufliche, wissenschaftliche und technische Tätigkeiten	495	458	407	51
75	Veterinärwesen	29	105	•	•
<b>N</b>	<b>Erbringung von sonstigen wirtschaftlichen Dienstleistungen</b>	1 107	17 158	13 558	3 600
77	Vermietung von beweglichen Sachen	52	232	210	22
78	Vermittlung und Überlassung von Arbeitskräften	67	3 790	3 539	251
79	Reisebüros, Reiseveranstalter und Erbringung sonstiger Reservierungsdienstleistungen	54	259	224	35
80	Wach- und Sicherheitsdienste sowie Detekteien	37	593	433	160
81	Gebäudebetreuung; Garten- und Landschaftsbau	648	8 625	5 731	2 894
82	Erbringung von wirtschaftlichen Dienstleistungen für Unternehmen und Privatpersonen a. n. g.	249	3 659	3 420	239

**7. Rechtliche Einheiten mit abhängig Beschäftigten in Hessen 2019 nach ausgewählten Wirtschaftsabteilungen und Verwaltungsbezirken**

WZ 2008	Wirtschaftsabschnitt Wirtschaftsabteilung	Rechtliche Einheiten	Abhängig Beschäftigte		
		Insgesamt	Insgesamt	davon	
				SVB <sup>1)</sup>	GEB <sup>2)</sup>
<b>P</b>	<b>Erziehung und Unterricht</b>	362	4 118	3 606	512
85	Erziehung und Unterricht	362	4 118	3 606	512
<b>Q</b>	<b>Gesundheits- und Sozialwesen</b>	1 143	20 143	18 473	1 670
86	Gesundheitswesen	935	10 208	9 183	1 025
87	Heime (ohne Erholungs- und Ferienheime)	24	2 838	2 758	81
88	Sozialwesen (ohne Heime)	184	7 096	6 532	564
<b>R</b>	<b>Kunst, Unterhaltung und Erholung</b>	516	2 304	1 852	451
90	Kreative, künstlerische und unterhaltende Tätigkeiten	300	840	728	112
91	Bibliotheken, Archive, Museen, botanische und zoologische Gärten	9	153	132	21
92	Spiel-, Wett- und Lotteriewesen	42	544	505	39
93	Erbringung von Dienstleistungen des Sports, der Unterhaltung und der Erholung	165	767	488	279
<b>S</b>	<b>Erbringung von sonstigen Dienstleistungen</b>	1 126	5 728	4 942	786
94	Interessenvertretungen sowie kirchliche und sonstige religiöse Vereinigungen (ohne Sozialwesen und Sport)	287	3 763	3 372	391
95	Reparatur von Datenverarbeitungsgeräten und Gebrauchsgütern	45	33	24	9
96	Erbringung von sonstigen überwiegend persönlichen Dienstleistungen	794	1 933	1 547	386
	<b>I n s g e s a m t</b>	14 504	150 599	136 076	14 524
<b>Landkreis Bergstraße</b>					
<b>B</b>	<b>Bergbau und Gewinnung von Steinen und Erden</b>	11	177	167	9
05	Kohlenbergbau	—	—	—	—
06	Gewinnung von Erdöl und Erdgas	—	—	—	—
07	Erzbergbau	—	—	—	—
08	Gewinnung von Steinen und Erden, sonstiger Bergbau	11	177	167	9
09	Erbringung von Dienstleistungen für den Bergbau und für die Gewinnung von Steinen und Erden	—	—	—	—
<b>C</b>	<b>Verarbeitendes Gewerbe</b>	891	18 600	17 297	1 303
10	Herstellung von Nahrungs- und Futtermitteln	124	1 343	965	378
11	Getränkeherstellung	8	123	•	•
12	Tabakverarbeitung	—	—	—	—
13	Herstellung von Textilien	12	103	83	20
14	Herstellung von Bekleidung	9	25	13	12
15	Herstellung von Leder, Lederwaren und Schuhen	6	60	53	6
16	Herstellung von Holz-, Flecht-, Korb- und Korkwaren (ohne Möbel)	54	221	183	38
17	Herstellung von Papier, Pappe und Waren daraus	7	249	241	8
18	Herstellung von Druckerzeugnissen; Vervielfältigung von bespielten Ton-, Bild- und Datenträgern	42	153	110	43
19	Kokerei und Mineralölverarbeitung	—	—	—	—
20	Herstellung von chemischen Erzeugnissen	25	1 639	1 575	64
21	Herstellung von pharmazeutischen Erzeugnissen	7	422	•	•

## 7. Rechtliche Einheiten mit abhängig Beschäftigten in Hessen 2019 nach ausgewählten Wirtschaftsabteilungen und Verwaltungsbezirken

WZ 2008	Wirtschaftsabschnitt Wirtschaftsabteilung	Rechtliche Einheiten	Abhängig Beschäftigte		
		Insgesamt	Insgesamt	davon	
				SVB <sup>1)</sup>	GEB <sup>2)</sup>
22	Herstellung von Gummi- und Kunststoffwaren	52	1 648	1 561	88
23	Herstellung von Glas und Glaswaren, Keramik, Verarbeitung von Steinen und Erden	57	444	380	65
24	Metallerzeugung und -bearbeitung	5	60	51	9
25	Herstellung von Metallerzeugnissen	167	1 504	1 302	202
26	Herstellung von Datenverarbeitungsgeräten, elektronischen und optischen Erzeugnissen	41	970	942	29
27	Herstellung von elektrischen Ausrüstungen	23	4 938	4 900	38
28	Maschinenbau	74	1 549	1 440	109
29	Herstellung von Kraftwagen und Kraftwagenteilen	9	77	•	•
30	Sonstiger Fahrzeugbau	5	29	•	•
31	Herstellung von Möbeln	28	468	444	24
32	Herstellung von sonstigen Waren	68	2 157	2 045	112
33	Reparatur und Installation von Maschinen und Ausrüstungen	68	419	381	38
<b>D</b>	<b>Energieversorgung</b>	162	465	446	19
35	Energieversorgung	162	465	446	19
<b>E</b>	<b>Wasserversorgung; Abwasser- und Abfallentsorgung und Beseitigung von Umweltverschmutzungen</b>	47	998	917	80
36	Wasserversorgung	8	•	•	•
37	Abwasserentsorgung	13	217	207	10
38	Sammlung, Behandlung und Beseitigung von Abfällen; Rückgewinnung	24	604	554	51
39	Beseitigung von Umweltverschmutzungen und sonstige Entsorgung	2	•	•	•
<b>F</b>	<b>Baugewerbe</b>	1 658	6 508	5 788	720
41	Hochbau	128	645	570	75
42	Tiefbau	41	437	392	44
43	Vorbereitende Baustellenarbeiten, Bauinstallation und sonstiges Ausbaugewerbe	1 489	5 426	4 826	600
<b>G</b>	<b>Handel; Instandhaltung und Reparatur von Kraftfahrzeugen</b>	2 157	13 898	11 223	2 675
45	Handel mit Kraftfahrzeugen; Instandhaltung und Reparatur von Kraftfahrzeugen	446	1 979	1 720	259
46	Großhandel (ohne Handel mit Kraftfahrzeugen)	587	6 326	5 695	631
47	Einzelhandel (ohne Handel mit Kraftfahrzeugen)	1 124	5 592	3 808	1 785
<b>H</b>	<b>Verkehr und Lagerei</b>	328	2 294	1 794	501
49	Landverkehr und Transport in Rohrfernleitungen	209	1 583	1 170	412
50	Schifffahrt	3	•	•	•
51	Luftfahrt	—	—	—	—
52	Lagerei sowie Erbringung von sonstigen Dienstleistungen für den Verkehr	66	420	386	34
53	Post-, Kurier- und Expressdienste	50	•	•	•
<b>I</b>	<b>Gastgewerbe</b>	860	3 781	1 965	1 815
55	Beherbergung	116	805	507	298

## 7. Rechtliche Einheiten mit abhängig Beschäftigten in Hessen 2019 nach ausgewählten Wirtschaftsabteilungen und Verwaltungsbezirken

WZ 2008	Wirtschaftsabschnitt Wirtschaftsabteilung	Rechtliche Einheiten	Abhängig Beschäftigte		
		Insgesamt	Insgesamt	davon	
				SVB <sup>1)</sup>	GEB <sup>2)</sup>
56	Gastronomie	744	2 976	1 458	1 518
<b>J</b>	<b>Information und Kommunikation</b>	489	1 337	1 128	208
58	Verlagswesen	34	187	99	88
59	Herstellung, Verleih und Vertrieb von Filmen und Fernsehprogrammen; Kinos; Tonstudios und Verlegen von Musik	17	67	39	28
60	Rundfunkveranstalter	1	•	•	•
61	Telekommunikation	6	•	•	•
62	Erbringung von Dienstleistungen der Informationstechnologie	385	1 034	946	87
63	Informationsdienstleistungen	46	36	31	5
<b>K</b>	<b>Erbringung von Finanz- und Versicherungsdienstleistungen</b>	269	1 435	1 295	140
64	Erbringung von Finanzdienstleistungen	39	•	975	•
65	Versicherungen, Rückversicherungen und Pensionskassen (ohne Sozialversicherung)	1	•	•	•
66	Mit Finanz- und Versicherungsdienstleistungen verbundene Tätigkeiten	229	•	•	•
<b>L</b>	<b>Grundstücks- und Wohnungswesen</b>	629	1 027	725	302
68	Grundstücks- und Wohnungswesen	629	1 027	725	302
<b>M</b>	<b>Erbringung von freiberuflichen, wissenschaftlichen und technischen Dienstleistungen</b>	1 741	4 449	3 710	739
69	Rechts- und Steuerberatung, Wirtschaftsprüfung	385	1 241	998	243
70	Verwaltung und Führung von Unternehmen und Betrieben; Unternehmensberatung	464	1 109	911	198
71	Architektur- und Ingenieurbüros; technische, physikalische und chemische Untersuchung	500	1 290	1 121	169
72	Forschung und Entwicklung	25	173	161	12
73	Werbung und Marktforschung	135	385	329	56
74	Sonstige freiberufliche, wissenschaftliche und technische Tätigkeiten	191	113	84	29
75	Veterinärwesen	41	138	108	31
<b>N</b>	<b>Erbringung von sonstigen wirtschaftlichen Dienstleistungen</b>	819	5 531	4 306	1 225
77	Vermietung von beweglichen Sachen	91	217	161	56
78	Vermittlung und Überlassung von Arbeitskräften	30	1 302	1 233	69
79	Reisebüros, Reiseveranstalter und Erbringung sonstiger Reservierungsdienstleistungen	49	125	83	42
80	Wach- und Sicherheitsdienste sowie Detekteien	21	260	186	74
81	Gebäudebetreuung; Garten- und Landschaftsbau	477	2 800	1 916	884
82	Erbringung von wirtschaftlichen Dienstleistungen für Unternehmen und Privatpersonen a. n. g.	151	827	727	100
<b>P</b>	<b>Erziehung und Unterricht</b>	270	1 477	1 269	209
85	Erziehung und Unterricht	270	1 477	1 269	209
<b>Q</b>	<b>Gesundheits- und Sozialwesen</b>	806	10 788	9 447	1 342
86	Gesundheitswesen	622	5 443	4 620	823
87	Heime (ohne Erholungs- und Ferienheime)	52	3 068	2 879	189

## 7. Rechtliche Einheiten mit abhängig Beschäftigten in Hessen 2019 nach ausgewählten Wirtschaftsabteilungen und Verwaltungsbezirken

WZ 2008	Wirtschaftsabschnitt Wirtschaftsabteilung	Rechtliche Einheiten	Abhängig Beschäftigte		
		Insgesamt	Insgesamt	davon	
				SVB <sup>1)</sup>	GEB <sup>2)</sup>
88	Sozialwesen (ohne Heime)	132	2 277	1 948	330
<b>R</b>	<b>Kunst, Unterhaltung und Erholung</b>	418	1 030	655	375
90	Kreative, künstlerische und unterhaltende Tätigkeiten	140	74	51	23
91	Bibliotheken, Archive, Museen, botanische und zoologische Gärten	5	46	43	3
92	Spiel-, Wett- und Lotteriewesen	47	378	280	98
93	Erbringung von Dienstleistungen des Sports, der Unterhaltung und der Erholung	226	532	281	251
<b>S</b>	<b>Erbringung von sonstigen Dienstleistungen</b>	983	4 066	3 059	1 007
94	Interessenvertretungen sowie kirchliche und sonstige religiöse Vereinigungen (ohne Sozialwesen und Sport)	211	2 373	1 887	486
95	Reparatur von Datenverarbeitungsgeräten und Gebrauchsgütern	45	80	69	11
96	Erbringung von sonstigen überwiegend persönlichen Dienstleistungen	727	1 613	1 103	510
	<b>I n s g e s a m t</b>	12 538	77 858	65 190	12 668
<b>Landkreis Darmstadt-Dieburg</b>					
<b>B</b>	<b>Bergbau und Gewinnung von Steinen und Erden</b>	4	•	•	•
05	Kohlenbergbau	—	—	—	—
06	Gewinnung von Erdöl und Erdgas	—	—	—	—
07	Erzbergbau	—	—	—	—
08	Gewinnung von Steinen und Erden, sonstiger Bergbau	4	•	•	•
09	Erbringung von Dienstleistungen für den Bergbau und für die Gewinnung von Steinen und Erden	—	—	—	—
<b>C</b>	<b>Verarbeitendes Gewerbe</b>	876	14 210	12 836	1 374
10	Herstellung von Nahrungs- und Futtermitteln	115	1 090	728	362
11	Getränkeherstellung	11	191	144	47
12	Tabakverarbeitung	—	—	—	—
13	Herstellung von Textilien	16	265	244	21
14	Herstellung von Bekleidung	9	20	10	11
15	Herstellung von Leder, Lederwaren und Schuhen	7	67	56	11
16	Herstellung von Holz-, Flecht-, Korb- und Korkwaren (ohne Möbel)	27	132	109	23
17	Herstellung von Papier, Pappe und Waren daraus	9	72	60	13
18	Herstellung von Druckerzeugnissen; Vervielfältigung von bespielten Ton-, Bild- und Datenträgern	61	332	195	137
19	Kokerei und Mineralölverarbeitung	—	—	—	—
20	Herstellung von chemischen Erzeugnissen	26	2 758	2 685	72
21	Herstellung von pharmazeutischen Erzeugnissen	2	•	•	•
22	Herstellung von Gummi- und Kunststoffwaren	32	1 552	1 471	81
23	Herstellung von Glas und Glaswaren, Keramik, Verarbeitung von Steinen und Erden	34	76	66	10
24	Metallerzeugung und -bearbeitung	7	182	172	10
25	Herstellung von Metallerzeugnissen	194	2 055	1 839	216
26	Herstellung von Datenverarbeitungsgeräten, elektronischen und optischen Erzeugnissen	63	1 021	941	80



## 7. Rechtliche Einheiten mit abhängig Beschäftigten in Hessen 2019 nach ausgewählten Wirtschaftsabteilungen und Verwaltungsbezirken

WZ 2008	Wirtschaftsabschnitt Wirtschaftsabteilung	Rechtliche Einheiten	Abhängig Beschäftigte		
		Insgesamt	Insgesamt	davon	
				SVB <sup>1)</sup>	GEB <sup>2)</sup>
27	Herstellung von elektrischen Ausrüstungen	30	362	342	20
28	Maschinenbau	70	1 666	1 582	84
29	Herstellung von Kraftwagen und Kraftwagenteilen	10	463	432	31
30	Sonstiger Fahrzeugbau	4	•	•	•
31	Herstellung von Möbeln	22	100	86	14
32	Herstellung von sonstigen Waren	81	802	725	77
33	Reparatur und Installation von Maschinen und Ausrüstungen	46	565	520	46
<b>D</b>	<b>Energieversorgung</b>	146	•	•	•
35	Energieversorgung	146	•	•	•
<b>E</b>	<b>Wasserversorgung; Abwasser- und Abfallentsorgung und Beseitigung von Umweltverschmutzungen</b>	51	772	728	44
36	Wasserversorgung	11	144	136	8
37	Abwasserentsorgung	12	140	131	9
38	Sammlung, Behandlung und Beseitigung von Abfällen; Rückgewinnung	23	478	453	25
39	Beseitigung von Umweltverschmutzungen und sonstige Entsorgung	5	11	9	2
<b>F</b>	<b>Baugewerbe</b>	1 553	6 128	5 496	631
41	Hochbau	104	692	638	55
42	Tiefbau	45	818	764	54
43	Vorbereitende Baustellenarbeiten, Bauinstallation und sonstiges Ausbaugewerbe	1 404	4 617	4 094	523
<b>G</b>	<b>Handel; Instandhaltung und Reparatur von Kraftfahrzeugen</b>	2 162	12 703	10 532	2 171
45	Handel mit Kraftfahrzeugen; Instandhaltung und Reparatur von Kraftfahrzeugen	454	2 656	2 386	270
46	Großhandel (ohne Handel mit Kraftfahrzeugen)	569	5 844	5 286	558
47	Einzelhandel (ohne Handel mit Kraftfahrzeugen)	1 139	4 203	2 859	1 344
<b>H</b>	<b>Verkehr und Lagerei</b>	419	3 030	2 522	508
49	Landverkehr und Transport in Rohrfernleitungen	227	1 630	1 360	269
50	Schifffahrt	1	•	•	•
51	Luftfahrt	4	•	•	•
52	Lagerei sowie Erbringung von sonstigen Dienstleistungen für den Verkehr	89	1 078	950	129
53	Post-, Kurier- und Expressdienste	98	315	206	109
<b>I</b>	<b>Gastgewerbe</b>	766	2 940	1 741	1 199
55	Beherbergung	100	624	391	233
56	Gastronomie	666	2 316	1 350	965
<b>J</b>	<b>Information und Kommunikation</b>	634	1 867	1 687	180
58	Verlagswesen	28	96	64	32
59	Herstellung, Verleih und Vertrieb von Filmen und Fernsehprogrammen; Kinos; Tonstudios und Verlegen von Musik	21	21	15	6
60	Rundfunkveranstalter	—	—	—	—

## 7. Rechtliche Einheiten mit abhängig Beschäftigten in Hessen 2019 nach ausgewählten Wirtschaftsabteilungen und Verwaltungsbezirken

WZ 2008	Wirtschaftsabschnitt Wirtschaftsabteilung	Rechtliche Einheiten	Abhängig Beschäftigte		
		Insgesamt	Insgesamt	davon	
				SVB <sup>1)</sup>	GEB <sup>2)</sup>
61	Telekommunikation	11	91	85	6
62	Erbringung von Dienstleistungen der Informationstechnologie	509	1 461	1 342	119
63	Informationsdienstleistungen	65	198	181	17
<b>K</b>	<b>Erbringung von Finanz- und Versicherungsdienstleistungen</b>	244	1 609	1 501	108
64	Erbringung von Finanzdienstleistungen	32	960	947	13
65	Versicherungen, Rückversicherungen und Pensionskassen (ohne Sozialversicherung)	1	•	•	•
66	Mit Finanz- und Versicherungsdienstleistungen verbundene Tätigkeiten	211	•	•	•
<b>L</b>	<b>Grundstücks- und Wohnungswesen</b>	593	570	333	237
68	Grundstücks- und Wohnungswesen	593	570	333	237
<b>M</b>	<b>Erbringung von freiberuflichen, wissenschaftlichen und technischen Dienstleistungen</b>	1 892	3 872	3 205	668
69	Rechts- und Steuerberatung, Wirtschaftsprüfung	344	1 048	855	194
70	Verwaltung und Führung von Unternehmen und Betrieben; Unternehmensberatung	461	671	561	110
71	Architektur- und Ingenieurbüros; technische, physikalische und chemische Untersuchung	629	1 325	1 129	196
72	Forschung und Entwicklung	34	255	239	16
73	Werbung und Marktforschung	130	247	157	90
74	Sonstige freiberufliche, wissenschaftliche und technische Tätigkeiten	245	209	167	43
75	Veterinärwesen	49	117	97	20
<b>N</b>	<b>Erbringung von sonstigen wirtschaftlichen Dienstleistungen</b>	889	7 291	5 466	1 825
77	Vermietung von beweglichen Sachen	118	334	287	47
78	Vermittlung und Überlassung von Arbeitskräften	31	1 548	1 412	136
79	Reisebüros, Reiseveranstalter und Erbringung sonstiger Reservierungsdienstleistungen	49	114	83	31
80	Wach- und Sicherheitsdienste sowie Detekteien	21	173	106	67
81	Gebäudebetreuung; Garten- und Landschaftsbau	471	4 284	2 955	1 329
82	Erbringung von wirtschaftlichen Dienstleistungen für Unternehmen und Privatpersonen a. n. g.	199	839	623	216
<b>P</b>	<b>Erziehung und Unterricht</b>	297	1 757	1 526	231
85	Erziehung und Unterricht	297	1 757	1 526	231
<b>Q</b>	<b>Gesundheits- und Sozialwesen</b>	716	9 383	8 398	985
86	Gesundheitswesen	593	4 020	3 406	613
87	Heime (ohne Erholungs- und Ferienheime)	23	1 342	1 208	133
88	Sozialwesen (ohne Heime)	100	4 022	3 783	238
<b>R</b>	<b>Kunst, Unterhaltung und Erholung</b>	355	931	544	387
90	Kreative, künstlerische und unterhaltende Tätigkeiten	122	93	67	26
91	Bibliotheken, Archive, Museen, botanische und zoologische Gärten	3	6	•	•
92	Spiel-, Wett- und Lotteriewesen	30	120	•	•

## 7. Rechtliche Einheiten mit abhängig Beschäftigten in Hessen 2019 nach ausgewählten Wirtschaftsabteilungen und Verwaltungsbezirken

WZ 2008	Wirtschaftsabschnitt Wirtschaftsabteilung	Rechtliche Einheiten	Abhängig Beschäftigte		
		Insgesamt	Insgesamt	davon	
				SVB <sup>1)</sup>	GEB <sup>2)</sup>
93	Erbringung von Dienstleistungen des Sports, der Unterhaltung und der Erholung	200	712	386	326
<b>S</b>	<b>Erbringung von sonstigen Dienstleistungen</b>	<b>905</b>	<b>3 200</b>	<b>2 486</b>	<b>714</b>
94	Interessenvertretungen sowie kirchliche und sonstige religiöse Vereinigungen (ohne Sozialwesen und Sport)	180	2 081	1 670	411
95	Reparatur von Datenverarbeitungsgeräten und Gebrauchsgütern	43	146	123	23
96	Erbringung von sonstigen überwiegend persönlichen Dienstleistungen	682	973	693	280
	<b>I n s g e s a m t</b>	<b>12 502</b>	<b>70 340</b>	<b>59 045</b>	<b>11 294</b>
<b>Landkreis Groß-Gerau</b>					
<b>B</b>	<b>Bergbau und Gewinnung von Steinen und Erden</b>	<b>12</b>	<b>66</b>	<b>62</b>	<b>4</b>
05	Kohlenbergbau	—	—	—	—
06	Gewinnung von Erdöl und Erdgas	—	—	—	—
07	Erzbergbau	—	—	—	—
08	Gewinnung von Steinen und Erden, sonstiger Bergbau	11	•	•	•
09	Erbringung von Dienstleistungen für den Bergbau und für die Gewinnung von Steinen und Erden	1	•	•	•
<b>C</b>	<b>Verarbeitendes Gewerbe</b>	<b>454</b>	<b>30 495</b>	<b>29 899</b>	<b>596</b>
10	Herstellung von Nahrungs- und Futtermitteln	59	1 210	1 011	199
11	Getränkeherstellung	4	•	•	•
12	Tabakverarbeitung	—	—	—	—
13	Herstellung von Textilien	14	158	129	29
14	Herstellung von Bekleidung	8	•	•	•
15	Herstellung von Leder, Lederwaren und Schuhen	1	•	•	•
16	Herstellung von Holz-, Flecht-, Korb- und Korkwaren (ohne Möbel)	18	72	69	4
17	Herstellung von Papier, Pappe und Waren daraus	5	•	•	•
18	Herstellung von Druckerzeugnissen; Vervielfältigung von bespielten Ton-, Bild- und Datenträgern	24	638	603	36
19	Kokerei und Mineralölverarbeitung	—	—	—	—
20	Herstellung von chemischen Erzeugnissen	10	393	380	12
21	Herstellung von pharmazeutischen Erzeugnissen	—	—	—	—
22	Herstellung von Gummi- und Kunststoffwaren	14	280	266	14
23	Herstellung von Glas und Glaswaren, Keramik, Verarbeitung von Steinen und Erden	27	201	184	18
24	Metallerzeugung und -bearbeitung	2	•	•	•
25	Herstellung von Metallerzeugnissen	84	1 825	1 715	110
26	Herstellung von Datenverarbeitungsgeräten, elektronischen und optischen Erzeugnissen	19	136	113	22
27	Herstellung von elektrischen Ausrüstungen	13	•	•	8
28	Maschinenbau	38	1 217	1 168	48
29	Herstellung von Kraftwagen und Kraftwagenteilen	15	•	•	18
30	Sonstiger Fahrzeugbau	2	•	•	•
31	Herstellung von Möbeln	17	463	448	16
32	Herstellung von sonstigen Waren	36	129	100	29

## 7. Rechtliche Einheiten mit abhängig Beschäftigten in Hessen 2019 nach ausgewählten Wirtschaftsabteilungen und Verwaltungsbezirken

WZ 2008	Wirtschaftsabschnitt Wirtschaftsabteilung	Rechtliche Einheiten	Abhängig Beschäftigte		
		Insgesamt	Insgesamt	davon	
				SVB <sup>1)</sup>	GEB <sup>2)</sup>
33	Reparatur und Installation von Maschinen und Ausrüstungen	44	581	556	25
<b>D</b>	<b>Energieversorgung</b>	106	185	182	3
35	Energieversorgung	106	185	182	3
<b>E</b>	<b>Wasserversorgung; Abwasser- und Abfallentsorgung und Beseitigung von Umweltverschmutzungen</b>	52	1 597	1 543	54
36	Wasserversorgung	8	•	409	•
37	Abwasserentsorgung	11	160	•	•
38	Sammlung, Behandlung und Beseitigung von Abfällen; Rückgewinnung	32	1 024	982	41
39	Beseitigung von Umweltverschmutzungen und sonstige Entsorgung	1	•	•	•
<b>F</b>	<b>Baugewerbe</b>	1 092	7 733	7 271	462
41	Hochbau	101	2 664	2 600	63
42	Tiefbau	36	427	397	30
43	Vorbereitende Baustellenarbeiten, Bauinstallation und sonstiges Ausbaugewerbe	955	4 643	4 274	369
<b>G</b>	<b>Handel; Instandhaltung und Reparatur von Kraftfahrzeugen</b>	1 786	21 481	19 424	2 057
45	Handel mit Kraftfahrzeugen; Instandhaltung und Reparatur von Kraftfahrzeugen	416	1 545	1 322	223
46	Großhandel (ohne Handel mit Kraftfahrzeugen)	499	14 388	13 710	678
47	Einzelhandel (ohne Handel mit Kraftfahrzeugen)	871	5 548	4 392	1 156
<b>H</b>	<b>Verkehr und Lagerei</b>	790	21 985	20 785	1 200
49	Landverkehr und Transport in Rohrfernleitungen	313	3 857	3 308	549
50	Schifffahrt	5	16	•	•
51	Luftfahrt	7	•	•	•
52	Lagerei sowie Erbringung von sonstigen Dienstleistungen für den Verkehr	294	12 802	12 373	429
53	Post-, Kurier- und Expressdienste	171	•	•	215
<b>I</b>	<b>Gastgewerbe</b>	816	9 024	7 281	1 743
55	Beherbergung	109	670	448	222
56	Gastronomie	707	8 354	6 833	1 521
<b>J</b>	<b>Information und Kommunikation</b>	425	3 565	3 324	241
58	Verlagswesen	13	•	45	•
59	Herstellung, Verleih und Vertrieb von Filmen und Fernsehprogrammen; Kinos; Tonstudios und Verlegen von Musik	16	21	•	•
60	Rundfunkveranstalter	1	•	•	•
61	Telekommunikation	15	151	134	17
62	Erbringung von Dienstleistungen der Informationstechnologie	348	2 922	2 850	72
63	Informationsdienstleistungen	32	379	•	•
<b>K</b>	<b>Erbringung von Finanz- und Versicherungsdienstleistungen</b>	175	1 447	1 371	76
64	Erbringung von Finanzdienstleistungen	26	1 168	1 166	2

## 7. Rechtliche Einheiten mit abhängig Beschäftigten in Hessen 2019 nach ausgewählten Wirtschaftsabteilungen und Verwaltungsbezirken

WZ 2008	Wirtschaftsabschnitt Wirtschaftsabteilung	Rechtliche Einheiten	Abhängig Beschäftigte		
		Insgesamt	Insgesamt	davon	
				SVB <sup>1)</sup>	GEB <sup>2)</sup>
65	Versicherungen, Rückversicherungen und Pensionskassen (ohne Sozialversicherung)	2	•	•	•
66	Mit Finanz- und Versicherungsdienstleistungen verbundene Tätigkeiten	147	•	•	•
<b>L</b>	<b>Grundstücks- und Wohnungswesen</b>	530	912	607	304
68	Grundstücks- und Wohnungswesen	530	912	607	304
<b>M</b>	<b>Erbringung von freiberuflichen, wissenschaftlichen und technischen Dienstleistungen</b>	1 207	4 560	4 153	406
69	Rechts- und Steuerberatung, Wirtschaftsprüfung	281	731	564	167
70	Verwaltung und Führung von Unternehmen und Betrieben; Unternehmensberatung	316	741	684	58
71	Architektur- und Ingenieurbüros; technische, physikalische und chemische Untersuchung	324	2 194	2 080	115
72	Forschung und Entwicklung	15	•	•	•
73	Werbung und Marktforschung	91	225	191	34
74	Sonstige freiberufliche, wissenschaftliche und technische Tätigkeiten	160	•	•	•
75	Veterinärwesen	20	•	•	•
<b>N</b>	<b>Erbringung von sonstigen wirtschaftlichen Dienstleistungen</b>	761	9 622	7 505	2 117
77	Vermietung von beweglichen Sachen	74	238	203	35
78	Vermittlung und Überlassung von Arbeitskräften	60	2 145	1 873	272
79	Reisebüros, Reiseveranstalter und Erbringung sonstiger Reservierungsdienstleistungen	45	119	98	21
80	Wach- und Sicherheitsdienste sowie Detekteien	19	956	893	63
81	Gebäudebetreuung; Garten- und Landschaftsbau	403	5 032	3 414	1 619
82	Erbringung von wirtschaftlichen Dienstleistungen für Unternehmen und Privatpersonen a. n. g.	160	1 132	1 024	108
<b>P</b>	<b>Erziehung und Unterricht</b>	212	1 330	1 169	162
85	Erziehung und Unterricht	212	1 330	1 169	162
<b>Q</b>	<b>Gesundheits- und Sozialwesen</b>	642	9 958	8 697	1 261
86	Gesundheitswesen	515	6 303	5 590	713
87	Heime (ohne Erholungs- und Ferienheime)	22	1 985	1 780	205
88	Sozialwesen (ohne Heime)	105	1 670	1 328	343
<b>R</b>	<b>Kunst, Unterhaltung und Erholung</b>	296	556	245	310
90	Kreative, künstlerische und unterhaltende Tätigkeiten	101	20	13	7
91	Bibliotheken, Archive, Museen, botanische und zoologische Gärten	2	•	•	•
92	Spiel-, Wett- und Lotteriewesen	40	•	•	•
93	Erbringung von Dienstleistungen des Sports, der Unterhaltung und der Erholung	153	389	121	268
<b>S</b>	<b>Erbringung von sonstigen Dienstleistungen</b>	763	2 276	1 666	610
94	Interessenvertretungen sowie kirchliche und sonstige religiöse Vereinigungen (ohne Sozialwesen und Sport)	152	1 213	839	373
95	Reparatur von Datenverarbeitungsgeräten und Gebrauchsgütern	51	43	27	16

## 7. Rechtliche Einheiten mit abhängig Beschäftigten in Hessen 2019 nach ausgewählten Wirtschaftsabteilungen und Verwaltungsbezirken

WZ 2008	Wirtschaftsabschnitt Wirtschaftsabteilung	Rechtliche Einheiten	Abhängig Beschäftigte		
		Insgesamt	Insgesamt	davon	
				SVB <sup>1)</sup>	GEB <sup>2)</sup>
96	Erbringung von sonstigen überwiegend persönlichen Dienstleistungen	560	1 021	800	221
	<b>I n s g e s a m t</b>	10 119	126 790	115 183	11 608
<b>Hochtaunuskreis</b>					
<b>B</b>	<b>Bergbau und Gewinnung von Steinen und Erden</b>	4	•	•	9
05	Kohlenbergbau	—	—	—	—
06	Gewinnung von Erdöl und Erdgas	—	—	—	—
07	Erzbergbau	—	—	—	—
08	Gewinnung von Steinen und Erden, sonstiger Bergbau	4	•	•	9
09	Erbringung von Dienstleistungen für den Bergbau und für die Gewinnung von Steinen und Erden	—	—	—	—
<b>C</b>	<b>Verarbeitendes Gewerbe</b>	572	18 669	18 044	625
10	Herstellung von Nahrungs- und Futtermitteln	65	719	553	166
11	Getränkeherstellung	7	•	•	11
12	Tabakverarbeitung	—	—	—	—
13	Herstellung von Textilien	10	15	11	4
14	Herstellung von Bekleidung	11	24	•	•
15	Herstellung von Leder, Lederwaren und Schuhen	4	23	•	•
16	Herstellung von Holz-, Flecht-, Korb- und Korkwaren (ohne Möbel)	23	•	•	•
17	Herstellung von Papier, Pappe und Waren daraus	7	110	102	8
18	Herstellung von Druckerzeugnissen; Vervielfältigung von bespielten Ton-, Bild- und Datenträgern	37	72	56	16
19	Kokerei und Mineralölverarbeitung	—	—	—	—
20	Herstellung von chemischen Erzeugnissen	10	209	201	8
21	Herstellung von pharmazeutischen Erzeugnissen	5	436	431	5
22	Herstellung von Gummi- und Kunststoffwaren	12	575	563	12
23	Herstellung von Glas und Glaswaren, Keramik, Verarbeitung von Steinen und Erden	21	1 291	•	•
24	Metallerzeugung und -bearbeitung	3	•	•	•
25	Herstellung von Metallerzeugnissen	106	1 898	1 805	93
26	Herstellung von Datenverarbeitungsgeräten, elektronischen und optischen Erzeugnissen	43	1 863	1 827	36
27	Herstellung von elektrischen Ausrüstungen	24	588	553	35
28	Maschinenbau	45	2 499	2 445	54
29	Herstellung von Kraftwagen und Kraftwagenteilen	8	•	•	•
30	Sonstiger Fahrzeugbau	—	—	—	—
31	Herstellung von Möbeln	16	62	56	5
32	Herstellung von sonstigen Waren	79	5 019	4 934	86
33	Reparatur und Installation von Maschinen und Ausrüstungen	36	412	386	27
<b>D</b>	<b>Energieversorgung</b>	127	•	•	5
35	Energieversorgung	127	•	•	5
<b>E</b>	<b>Wasserversorgung; Abwasser- und Abfallentsorgung und Beseitigung von Umweltverschmutzungen</b>	20	449	419	30

## 7. Rechtliche Einheiten mit abhängig Beschäftigten in Hessen 2019 nach ausgewählten Wirtschaftsabteilungen und Verwaltungsbezirken

WZ 2008	Wirtschaftsabschnitt Wirtschaftsabteilung	Rechtliche Einheiten	Abhängig Beschäftigte		
		Insgesamt	Insgesamt	davon	
				SVB <sup>1)</sup>	GEB <sup>2)</sup>
36	Wasserversorgung	4	140	•	•
37	Abwasserentsorgung	7	183	176	7
38	Sammlung, Behandlung und Beseitigung von Abfällen; Rückgewinnung	7	•	•	•
39	Beseitigung von Umweltverschmutzungen und sonstige Entsorgung	2	•	•	•
<b>F</b>	<b>Baugewerbe</b>	1 121	3 949	3 572	377
41	Hochbau	79	537	503	34
42	Tiefbau	18	277	260	16
43	Vorbereitende Baustellenarbeiten, Bauinstallation und sonstiges Ausbaugewerbe	1 024	3 136	2 809	327
<b>G</b>	<b>Handel; Instandhaltung und Reparatur von Kraftfahrzeugen</b>	2 002	13 233	11 549	1 685
45	Handel mit Kraftfahrzeugen; Instandhaltung und Reparatur von Kraftfahrzeugen	294	2 778	2 616	162
46	Großhandel (ohne Handel mit Kraftfahrzeugen)	683	6 320	5 848	472
47	Einzelhandel (ohne Handel mit Kraftfahrzeugen)	1 025	4 135	3 085	1 051
<b>H</b>	<b>Verkehr und Lagerei</b>	289	3 864	3 538	326
49	Landverkehr und Transport in Rohrfernleitungen	187	2 619	2 405	213
50	Schifffahrt	—	—	—	—
51	Luftfahrt	3	•	•	•
52	Lagerei sowie Erbringung von sonstigen Dienstleistungen für den Verkehr	50	908	848	60
53	Post-, Kurier- und Expressdienste	49	•	•	•
<b>I</b>	<b>Gastgewerbe</b>	702	5 917	4 549	1 368
55	Beherbergung	146	1 059	862	197
56	Gastronomie	556	4 858	3 687	1 171
<b>J</b>	<b>Information und Kommunikation</b>	793	6 605	6 244	362
58	Verlagswesen	39	637	466	171
59	Herstellung, Verleih und Vertrieb von Filmen und Fernsehprogrammen; Kinos; Tonstudios und Verlegen von Musik	27	9	6	3
60	Rundfunkveranstalter	—	—	—	—
61	Telekommunikation	18	115	112	3
62	Erbringung von Dienstleistungen der Informationstechnologie	614	5 584	5 441	143
63	Informationsdienstleistungen	95	260	219	41
<b>K</b>	<b>Erbringung von Finanz- und Versicherungsdienstleistungen</b>	377	7 404	7 287	117
64	Erbringung von Finanzdienstleistungen	79	3 000	2 978	22
65	Versicherungen, Rückversicherungen und Pensionskassen (ohne Sozialversicherung)	5	2 853	2 849	4
66	Mit Finanz- und Versicherungsdienstleistungen verbundene Tätigkeiten	293	1 552	1 460	92
<b>L</b>	<b>Grundstücks- und Wohnungswesen</b>	873	1 094	799	295
68	Grundstücks- und Wohnungswesen	873	1 094	799	295

## 7. Rechtliche Einheiten mit abhängig Beschäftigten in Hessen 2019 nach ausgewählten Wirtschaftsabteilungen und Verwaltungsbezirken

WZ 2008	Wirtschaftsabschnitt Wirtschaftsabteilung	Rechtliche Einheiten	Abhängig Beschäftigte		
		Insgesamt	Insgesamt	davon	
				SVB <sup>1)</sup>	GEB <sup>2)</sup>
	<b>Erbringung von freiberuflichen, wissenschaftlichen und technischen Dienstleistungen</b>	2 963	15 701	14 782	919
M					
69	Rechts- und Steuerberatung, Wirtschaftsprüfung	682	2 108	1 839	269
70	Verwaltung und Führung von Unternehmen und Betrieben; Unternehmensberatung	1 246	10 825	10 517	308
71	Architektur- und Ingenieurbüros; technische, physikalische und chemische Untersuchung	494	1 804	1 665	140
72	Forschung und Entwicklung	28	272	226	46
73	Werbung und Marktforschung	150	392	302	90
74	Sonstige freiberufliche, wissenschaftliche und technische Tätigkeiten	325	204	162	42
75	Veterinärwesen	38	97	71	25
	<b>N Erbringung von sonstigen wirtschaftlichen Dienstleistungen</b>	958	10 019	8 864	1 154
77	Vermietung von beweglichen Sachen	77	1 245	•	•
78	Vermittlung und Überlassung von Arbeitskräften	54	1 657	1 604	53
79	Reisebüros, Reiseveranstalter und Erbringung sonstiger Reservierungsdienstleistungen	59	1 999	1 925	75
80	Wach- und Sicherheitsdienste sowie Detekteien	24	295	•	•
81	Gebäudebetreuung; Garten- und Landschaftsbau	481	3 358	2 765	593
82	Erbringung von wirtschaftlichen Dienstleistungen für Unternehmen und Privatpersonen a. n. g.	263	1 466	1 392	74
	<b>P Erziehung und Unterricht</b>	364	2 898	2 573	324
85	Erziehung und Unterricht	364	2 898	2 573	324
	<b>Q Gesundheits- und Sozialwesen</b>	978	26 789	24 944	1 845
86	Gesundheitswesen	810	16 675	15 648	1 027
87	Heime (ohne Erholungs- und Ferienheime)	48	7 194	6 793	401
88	Sozialwesen (ohne Heime)	120	2 920	2 503	417
	<b>R Kunst, Unterhaltung und Erholung</b>	363	1 334	1 034	300
90	Kreative, künstlerische und unterhaltende Tätigkeiten	181	60	49	12
91	Bibliotheken, Archive, Museen, botanische und zoologische Gärten	6	196	155	41
92	Spiel-, Wett- und Lotteriewesen	20	422	396	26
93	Erbringung von Dienstleistungen des Sports, der Unterhaltung und der Erholung	156	656	434	222
	<b>S Erbringung von sonstigen Dienstleistungen</b>	999	2 678	2 120	558
94	Interessenvertretungen sowie kirchliche und sonstige religiöse Vereinigungen (ohne Sozialwesen und Sport)	171	1 416	1 131	285
95	Reparatur von Datenverarbeitungsgeräten und Gebrauchsgütern	46	42	28	13
96	Erbringung von sonstigen überwiegend persönlichen Dienstleistungen	782	1 221	961	259
	<b>I n s g e s a m t</b>	13 505	120 881	110 584	10 297
	<b>Main-Kinzig-Kreis</b>				
B	<b>Bergbau und Gewinnung von Steinen und Erden</b>	9	327	306	22



## 7. Rechtliche Einheiten mit abhängig Beschäftigten in Hessen 2019 nach ausgewählten Wirtschaftsabteilungen und Verwaltungsbezirken

WZ 2008	Wirtschaftsabschnitt Wirtschaftsabteilung	Rechtliche Einheiten	Abhängig Beschäftigte		
		Insgesamt	Insgesamt	davon	
				SVB <sup>1)</sup>	GEB <sup>2)</sup>
05	Kohlenbergbau	—	—	—	—
06	Gewinnung von Erdöl und Erdgas	—	—	—	—
07	Erzbergbau	—	—	—	—
08	Gewinnung von Steinen und Erden, sonstiger Bergbau	7	•	•	•
09	Erbringung von Dienstleistungen für den Bergbau und für die Gewinnung von Steinen und Erden	2	•	•	•
<b>C</b>	<b>Verarbeitendes Gewerbe</b>	1 199	40 109	38 388	1 721
10	Herstellung von Nahrungs- und Futtermitteln	158	1 678	1 233	446
11	Getränkeherstellung	8	47	33	14
12	Tabakverarbeitung	—	—	—	—
13	Herstellung von Textilien	25	94	76	17
14	Herstellung von Bekleidung	9	11	8	3
15	Herstellung von Leder, Lederwaren und Schuhen	3	•	•	•
16	Herstellung von Holz-, Flecht-, Korb- und Korkwaren (ohne Möbel)	70	1 189	1 079	110
17	Herstellung von Papier, Pappe und Waren daraus	16	2 407	2 386	21
18	Herstellung von Druckerzeugnissen; Vervielfältigung von bespielten Ton-, Bild- und Datenträgern	72	586	484	103
19	Kokerei und Mineralölverarbeitung	—	—	—	—
20	Herstellung von chemischen Erzeugnissen	25	2 005	1 984	21
21	Herstellung von pharmazeutischen Erzeugnissen	2	•	•	•
22	Herstellung von Gummi- und Kunststoffwaren	65	12 117	11 945	173
23	Herstellung von Glas und Glaswaren, Keramik, Verarbeitung von Steinen und Erden	52	2 047	1 998	48
24	Metallerzeugung und -bearbeitung	14	4 115	4 110	5
25	Herstellung von Metallerzeugnissen	218	3 404	3 154	250
26	Herstellung von Datenverarbeitungsgeräten, elektronischen und optischen Erzeugnissen	63	983	913	70
27	Herstellung von elektrischen Ausrüstungen	40	2 005	1 943	62
28	Maschinenbau	103	3 066	2 941	126
29	Herstellung von Kraftwagen und Kraftwagenteilen	15	920	911	10
30	Sonstiger Fahrzeugbau	3	•	•	•
31	Herstellung von Möbeln	37	511	474	37
32	Herstellung von sonstigen Waren	106	1 644	1 546	98
33	Reparatur und Installation von Maschinen und Ausrüstungen	95	728	667	62
<b>D</b>	<b>Energieversorgung</b>	204	754	723	31
35	Energieversorgung	204	754	723	31
<b>E</b>	<b>Wasserversorgung; Abwasser- und Abfallentsorgung und Beseitigung von Umweltverschmutzungen</b>	68	1 150	1 079	71
36	Wasserversorgung	10	•	•	•
37	Abwasserentsorgung	13	321	302	19
38	Sammlung, Behandlung und Beseitigung von Abfällen; Rückgewinnung	42	780	744	36
39	Beseitigung von Umweltverschmutzungen und sonstige Entsorgung	3	•	•	•

## 7. Rechtliche Einheiten mit abhängig Beschäftigten in Hessen 2019 nach ausgewählten Wirtschaftsabteilungen und Verwaltungsbezirken

WZ 2008	Wirtschaftsabschnitt Wirtschaftsabteilung	Rechtliche Einheiten	Abhängig Beschäftigte		
		Insgesamt	Insgesamt	davon	
				SVB <sup>1)</sup>	GEB <sup>2)</sup>
<b>F</b>	<b>Baugewerbe</b>	2 297	11 783	10 850	933
41	Hochbau	172	1 658	1 577	82
42	Tiefbau	60	1 118	1 067	51
43	Vorbereitende Baustellenarbeiten, Bauinstallation und sonstiges Ausbaugewerbe	2 065	9 006	8 206	800
<b>G</b>	<b>Handel; Instandhaltung und Reparatur von Kraftfahrzeugen</b>	3 326	23 330	19 301	4 029
45	Handel mit Kraftfahrzeugen; Instandhaltung und Reparatur von Kraftfahrzeugen	659	3 009	2 597	412
46	Großhandel (ohne Handel mit Kraftfahrzeugen)	908	9 990	8 784	1 206
47	Einzelhandel (ohne Handel mit Kraftfahrzeugen)	1 759	10 331	7 920	2 411
<b>H</b>	<b>Verkehr und Lagerei</b>	701	5 226	4 363	863
49	Landverkehr und Transport in Rohrfernleitungen	430	3 015	2 443	572
50	Schifffahrt	—	—	—	—
51	Luftfahrt	1	•	•	•
52	Lagerei sowie Erbringung von sonstigen Dienstleistungen für den Verkehr	137	•	1 623	•
53	Post-, Kurier- und Expressdienste	133	•	•	•
<b>I</b>	<b>Gastgewerbe</b>	1 328	5 886	3 646	2 240
55	Beherbergung	199	1 236	835	402
56	Gastronomie	1 129	4 650	2 811	1 838
<b>J</b>	<b>Information und Kommunikation</b>	693	3 058	2 526	532
58	Verlagswesen	35	635	329	306
59	Herstellung, Verleih und Vertrieb von Filmen und Fernsehprogrammen; Kinos; Tonstudios und Verlegen von Musik	27	76	58	18
60	Rundfunkveranstalter	—	—	—	—
61	Telekommunikation	21	487	480	8
62	Erbringung von Dienstleistungen der Informationstechnologie	546	1 353	1 212	141
63	Informationsdienstleistungen	64	506	447	59
<b>K</b>	<b>Erbringung von Finanz- und Versicherungsdienstleistungen</b>	359	1 756	1 584	172
64	Erbringung von Finanzdienstleistungen	37	•	1 180	•
65	Versicherungen, Rückversicherungen und Pensionskassen (ohne Sozialversicherung)	1	•	•	•
66	Mit Finanz- und Versicherungsdienstleistungen verbundene Tätigkeiten	321	•	•	•
<b>L</b>	<b>Grundstücks- und Wohnungswesen</b>	984	1 708	1 184	524
68	Grundstücks- und Wohnungswesen	984	1 708	1 184	524
<b>M</b>	<b>Erbringung von freiberuflichen, wissenschaftlichen und technischen Dienstleistungen</b>	2 367	8 189	6 597	1 593
69	Rechts- und Steuerberatung, Wirtschaftsprüfung	628	1 943	1 559	383
70	Verwaltung und Führung von Unternehmen und Betrieben; Unternehmensberatung	590	2 725	2 534	191

## 7. Rechtliche Einheiten mit abhängig Beschäftigten in Hessen 2019 nach ausgewählten Wirtschaftsabteilungen und Verwaltungsbezirken

WZ 2008	Wirtschaftsabschnitt Wirtschaftsabteilung	Rechtliche Einheiten	Abhängig Beschäftigte		
		Insgesamt	Insgesamt	davon	
				SVB <sup>1)</sup>	GEB <sup>2)</sup>
71	Architektur- und Ingenieurbüros; technische, physikalische und chemische Untersuchung	637	2 121	1 890	231
72	Forschung und Entwicklung	30	127	111	16
73	Werbung und Marktforschung	158	908	210	698
74	Sonstige freiberufliche, wissenschaftliche und technische Tätigkeiten	273	178	130	48
75	Veterinärwesen	51	188	162	26
<b>N</b>	<b>Erbringung von sonstigen wirtschaftlichen Dienstleistungen</b>	<b>1 305</b>	<b>14 974</b>	<b>12 607</b>	<b>2 367</b>
77	Vermietung von beweglichen Sachen	128	305	236	69
78	Vermittlung und Überlassung von Arbeitskräften	70	2 244	2 193	52
79	Reisebüros, Reiseveranstalter und Erbringung sonstiger Reservierungsdienstleistungen	71	242	172	71
80	Wach- und Sicherheitsdienste sowie Detekteien	37	5 716	5 381	335
81	Gebäudebetreuung; Garten- und Landschaftsbau	713	4 411	2 776	1 635
82	Erbringung von wirtschaftlichen Dienstleistungen für Unternehmen und Privatpersonen a. n. g.	286	2 056	1 850	206
<b>P</b>	<b>Erziehung und Unterricht</b>	<b>420</b>	<b>2 429</b>	<b>2 045</b>	<b>384</b>
85	Erziehung und Unterricht	420	2 429	2 045	384
<b>Q</b>	<b>Gesundheits- und Sozialwesen</b>	<b>1 124</b>	<b>19 365</b>	<b>17 535</b>	<b>1 830</b>
86	Gesundheitswesen	902	10 135	9 080	1 055
87	Heime (ohne Erholungs- und Ferienheime)	37	4 776	4 454	322
88	Sozialwesen (ohne Heime)	185	4 454	4 001	453
<b>R</b>	<b>Kunst, Unterhaltung und Erholung</b>	<b>488</b>	<b>1 174</b>	<b>724</b>	<b>450</b>
90	Kreative, künstlerische und unterhaltende Tätigkeiten	178	60	36	24
91	Bibliotheken, Archive, Museen, botanische und zoologische Gärten	5	40	34	7
92	Spiel-, Wett- und Lotteriewesen	50	304	249	55
93	Erbringung von Dienstleistungen des Sports, der Unterhaltung und der Erholung	255	770	406	363
<b>S</b>	<b>Erbringung von sonstigen Dienstleistungen</b>	<b>1 384</b>	<b>4 239</b>	<b>2 690</b>	<b>1 550</b>
94	Interessenvertretungen sowie kirchliche und sonstige religiöse Vereinigungen (ohne Sozialwesen und Sport)	229	1 614	1 167	447
95	Reparatur von Datenverarbeitungsgeräten und Gebrauchsgütern	65	76	50	26
96	Erbringung von sonstigen überwiegend persönlichen Dienstleistungen	1 090	2 549	1 473	1 077
	<b>I n s g e s a m t</b>	<b>18 256</b>	<b>145 456</b>	<b>126 144</b>	<b>19 312</b>
<b>Main-Taunus-Kreis</b>					
<b>B</b>	<b>Bergbau und Gewinnung von Steinen und Erden</b>	—	—	—	—
05	Kohlenbergbau	—	—	—	—
06	Gewinnung von Erdöl und Erdgas	—	—	—	—
07	Erzbergbau	—	—	—	—
08	Gewinnung von Steinen und Erden, sonstiger Bergbau	—	—	—	—
09	Erbringung von Dienstleistungen für den Bergbau und für die Gewinnung von Steinen und Erden	—	—	—	—

## 7. Rechtliche Einheiten mit abhängig Beschäftigten in Hessen 2019 nach ausgewählten Wirtschaftsabteilungen und Verwaltungsbezirken

WZ 2008	Wirtschaftsabschnitt Wirtschaftsabteilung	Rechtliche Einheiten	Abhängig Beschäftigte		
		Insgesamt	Insgesamt	davon	
				SVB <sup>1)</sup>	GEB <sup>2)</sup>
<b>C</b>	<b>Verarbeitendes Gewerbe</b>	500	15 474	14 688	787
10	Herstellung von Nahrungs- und Futtermitteln	51	776	598	178
11	Getränkeherstellung	10	53	30	22
12	Tabakverarbeitung	1	•	•	•
13	Herstellung von Textilien	8	15	•	•
14	Herstellung von Bekleidung	10	29	21	8
15	Herstellung von Leder, Lederwaren und Schuhen	3	•	•	•
16	Herstellung von Holz-, Flecht-, Korb- und Korkwaren (ohne Möbel)	32	136	121	15
17	Herstellung von Papier, Pappe und Waren daraus	9	6 941	6 860	81
18	Herstellung von Druckerzeugnissen; Vervielfältigung von bespielten Ton-, Bild- und Datenträgern	49	391	235	156
19	Kokerei und Mineralölverarbeitung	—	—	—	—
20	Herstellung von chemischen Erzeugnissen	23	2 512	2 492	20
21	Herstellung von pharmazeutischen Erzeugnissen	2	•	•	•
22	Herstellung von Gummi- und Kunststoffwaren	12	594	585	8
23	Herstellung von Glas und Glaswaren, Keramik, Verarbeitung von Steinen und Erden	15	43	37	6
24	Metallerzeugung und -bearbeitung	3	•	•	•
25	Herstellung von Metallerzeugnissen	88	966	872	94
26	Herstellung von Datenverarbeitungsgeräten, elektronischen und optischen Erzeugnissen	31	688	661	27
27	Herstellung von elektrischen Ausrüstungen	12	167	147	20
28	Maschinenbau	31	1 136	1 059	78
29	Herstellung von Kraftwagen und Kraftwagenteilen	2	•	•	•
30	Sonstiger Fahrzeugbau	1	•	•	•
31	Herstellung von Möbeln	24	190	179	11
32	Herstellung von sonstigen Waren	49	177	142	36
33	Reparatur und Installation von Maschinen und Ausrüstungen	34	181	170	11
<b>D</b>	<b>Energieversorgung</b>	79	166	160	6
35	Energieversorgung	79	166	160	6
<b>E</b>	<b>Wasserversorgung; Abwasser- und Abfallentsorgung und Beseitigung von Umweltverschmutzungen</b>	38	1 055	1 021	34
36	Wasserversorgung	5	•	•	•
37	Abwasserentsorgung	9	124	109	15
38	Sammlung, Behandlung und Beseitigung von Abfällen; Rückgewinnung	20	919	903	15
39	Beseitigung von Umweltverschmutzungen und sonstige Entsorgung	4	•	•	•
<b>F</b>	<b>Baugewerbe</b>	1 127	4 578	4 201	377
41	Hochbau	110	700	656	44
42	Tiefbau	23	234	218	16
43	Vorbereitende Baustellenarbeiten, Bauinstallation und sonstiges Ausbaugewerbe	994	3 644	3 327	317
<b>G</b>	<b>Handel; Instandhaltung und Reparatur von Kraftfahrzeugen</b>	1 979	20 961	19 067	1 895

## 7. Rechtliche Einheiten mit abhängig Beschäftigten in Hessen 2019 nach ausgewählten Wirtschaftsabteilungen und Verwaltungsbezirken

WZ 2008	Wirtschaftsabschnitt Wirtschaftsabteilung	Rechtliche Einheiten	Abhängig Beschäftigte		
		Insgesamt	Insgesamt	davon	
				SVB <sup>1)</sup>	GEB <sup>2)</sup>
45	Handel mit Kraftfahrzeugen; Instandhaltung und Reparatur von Kraftfahrzeugen	351	4 229	3 691	538
46	Großhandel (ohne Handel mit Kraftfahrzeugen)	758	12 773	12 272	502
47	Einzelhandel (ohne Handel mit Kraftfahrzeugen)	870	3 959	3 104	855
<b>H</b>	<b>Verkehr und Lagerei</b>	<b>386</b>	<b>3 074</b>	<b>2 515</b>	<b>559</b>
49	Landverkehr und Transport in Rohrfernleitungen	213	1 617	1 344	273
50	Schifffahrt	1	.	.	.
51	Luftfahrt	3	.	.	.
52	Lagerei sowie Erbringung von sonstigen Dienstleistungen für den Verkehr	83	803	643	160
53	Post-, Kurier- und Expressdienste	86	651	525	126
<b>I</b>	<b>Gastgewerbe</b>	<b>702</b>	<b>12 184</b>	<b>8 929</b>	<b>3 255</b>
55	Beherbergung	113	863	677	186
56	Gastronomie	589	11 322	8 253	3 069
<b>J</b>	<b>Information und Kommunikation</b>	<b>802</b>	<b>7 701</b>	<b>7 436</b>	<b>266</b>
58	Verlagswesen	36	146	86	61
59	Herstellung, Verleih und Vertrieb von Filmen und Fernsehprogrammen; Kinos; Tonstudios und Verlegen von Musik	17	.	.	.
60	Rundfunkveranstalter	2	.	.	.
61	Telekommunikation	20	403	394	9
62	Erbringung von Dienstleistungen der Informationstechnologie	641	5 741	5 607	133
63	Informationsdienstleistungen	86	1 290	1 270	20
<b>K</b>	<b>Erbringung von Finanz- und Versicherungsdienstleistungen</b>	<b>289</b>	<b>5 098</b>	<b>5 020</b>	<b>79</b>
64	Erbringung von Finanzdienstleistungen	91	2 474	2 468	6
65	Versicherungen, Rückversicherungen und Pensionskassen (ohne Sozialversicherung)	—	—	—	—
66	Mit Finanz- und Versicherungsdienstleistungen verbundene Tätigkeiten	198	2 624	2 551	73
<b>L</b>	<b>Grundstücks- und Wohnungswesen</b>	<b>806</b>	<b>963</b>	<b>708</b>	<b>255</b>
68	Grundstücks- und Wohnungswesen	806	963	708	255
<b>M</b>	<b>Erbringung von freiberuflichen, wissenschaftlichen und technischen Dienstleistungen</b>	<b>2 182</b>	<b>16 214</b>	<b>15 641</b>	<b>573</b>
69	Rechts- und Steuerberatung, Wirtschaftsprüfung	482	1 055	863	193
70	Verwaltung und Führung von Unternehmen und Betrieben; Unternehmensberatung	825	2 404	2 251	153
71	Architektur- und Ingenieurbüros; technische, physikalische und chemische Untersuchung	399	1 070	966	104
72	Forschung und Entwicklung	28	2 489	2 484	5
73	Werbung und Marktforschung	129	1 012	972	41
74	Sonstige freiberufliche, wissenschaftliche und technische Tätigkeiten	283	.	.	.
75	Veterinärwesen	36	.	.	.
<b>N</b>	<b>Erbringung von sonstigen wirtschaftlichen Dienstleistungen</b>	<b>1 003</b>	<b>65 073</b>	<b>62 974</b>	<b>2 100</b>

## 7. Rechtliche Einheiten mit abhängig Beschäftigten in Hessen 2019 nach ausgewählten Wirtschaftsabteilungen und Verwaltungsbezirken

WZ 2008	Wirtschaftsabschnitt Wirtschaftsabteilung	Rechtliche Einheiten	Abhängig Beschäftigte		
		Insgesamt	Insgesamt	davon	
				SVB <sup>1)</sup>	GEB <sup>2)</sup>
77	Vermietung von beweglichen Sachen	63	1 216	974	242
78	Vermittlung und Überlassung von Arbeitskräften	57	54 312	53 836	476
79	Reisebüros, Reiseveranstalter und Erbringung sonstiger Reservierungsdienstleistungen	71	1 009	974	35
80	Wach- und Sicherheitsdienste sowie Detekteien	32	434	338	96
81	Gebäudebetreuung; Garten- und Landschaftsbau	501	3 022	2 167	855
82	Erbringung von wirtschaftlichen Dienstleistungen für Unternehmen und Privatpersonen a. n. g.	279	5 081	4 684	397
<b>P</b>	<b>Erziehung und Unterricht</b>	282	3 344	3 071	272
85	Erziehung und Unterricht	282	3 344	3 071	272
<b>Q</b>	<b>Gesundheits- und Sozialwesen</b>	741	6 925	5 936	988
86	Gesundheitswesen	625	3 238	2 691	547
87	Heime (ohne Erholungs- und Ferienheime)	19	1 202	1 151	51
88	Sozialwesen (ohne Heime)	97	2 485	2 094	391
<b>R</b>	<b>Kunst, Unterhaltung und Erholung</b>	282	812	538	274
90	Kreative, künstlerische und unterhaltende Tätigkeiten	119	57	30	27
91	Bibliotheken, Archive, Museen, botanische und zoologische Gärten	4	•	•	•
92	Spiel-, Wett- und Lotteriewesen	31	•	•	•
93	Erbringung von Dienstleistungen des Sports, der Unterhaltung und der Erholung	128	610	386	224
<b>S</b>	<b>Erbringung von sonstigen Dienstleistungen</b>	827	3 283	2 645	638
94	Interessenvertretungen sowie kirchliche und sonstige religiöse Vereinigungen (ohne Sozialwesen und Sport)	125	1 808	1 530	278
95	Reparatur von Datenverarbeitungsgeräten und Gebrauchsgütern	42	36	23	13
96	Erbringung von sonstigen überwiegend persönlichen Dienstleistungen	660	1 439	1 092	348
	<b>I n s g e s a m t</b>	12 025	166 906	154 548	12 358
<b>Odenwaldkreis</b>					
<b>B</b>	<b>Bergbau und Gewinnung von Steinen und Erden</b>	3	•	•	•
05	Kohlenbergbau	—	—	—	—
06	Gewinnung von Erdöl und Erdgas	—	—	—	—
07	Erzbergbau	—	—	—	—
08	Gewinnung von Steinen und Erden, sonstiger Bergbau	3	•	•	•
09	Erbringung von Dienstleistungen für den Bergbau und für die Gewinnung von Steinen und Erden	—	—	—	—
<b>C</b>	<b>Verarbeitendes Gewerbe</b>	445	7 961	7 192	768
10	Herstellung von Nahrungs- und Futtermitteln	73	862	687	175
11	Getränkeherstellung	11	172	122	50
12	Tabakverarbeitung	—	—	—	—
13	Herstellung von Textilien	3	•	•	•
14	Herstellung von Bekleidung	1	•	•	•

## 7. Rechtliche Einheiten mit abhängig Beschäftigten in Hessen 2019 nach ausgewählten Wirtschaftsabteilungen und Verwaltungsbezirken

WZ 2008	Wirtschaftsabschnitt Wirtschaftsabteilung	Rechtliche Einheiten	Abhängig Beschäftigte		
		Insgesamt	Insgesamt	davon	
				SVB <sup>1)</sup>	GEB <sup>2)</sup>
15	Herstellung von Leder, Lederwaren und Schuhen	2	•	•	•
16	Herstellung von Holz-, Flecht-, Korb- und Korkwaren (ohne Möbel)	22	182	146	36
17	Herstellung von Papier, Pappe und Waren daraus	3	•	•	•
18	Herstellung von Druckerzeugnissen; Vervielfältigung von bespielten Ton-, Bild- und Datenträgern	20	64	45	19
19	Kokerei und Mineralölverarbeitung	—	—	—	—
20	Herstellung von chemischen Erzeugnissen	8	71	60	12
21	Herstellung von pharmazeutischen Erzeugnissen	—	—	—	—
22	Herstellung von Gummi- und Kunststoffwaren	39	3 743	3 622	121
23	Herstellung von Glas und Glaswaren, Keramik, Verarbeitung von Steinen und Erden	15	35	24	11
24	Metallerzeugung und -bearbeitung	4	21	•	•
25	Herstellung von Metallerzeugnissen	79	439	350	89
26	Herstellung von Datenverarbeitungsgeräten, elektronischen und optischen Erzeugnissen	14	36	23	14
27	Herstellung von elektrischen Ausrüstungen	20	806	732	75
28	Maschinenbau	34	626	572	54
29	Herstellung von Kraftwagen und Kraftwagenteilen	2	•	•	•
30	Sonstiger Fahrzeugbau	3	108	•	•
31	Herstellung von Möbeln	19	80	72	8
32	Herstellung von sonstigen Waren	41	346	295	51
33	Reparatur und Installation von Maschinen und Ausrüstungen	32	211	176	35
<b>D</b>	<b>Energieversorgung</b>	69	•	•	•
35	Energieversorgung	69	•	•	•
<b>E</b>	<b>Wasserversorgung; Abwasser- und Abfallentsorgung und Beseitigung von Umweltverschmutzungen</b>	20	230	219	11
36	Wasserversorgung	7	•	•	•
37	Abwasserentsorgung	4	•	•	•
38	Sammlung, Behandlung und Beseitigung von Abfällen; Rückgewinnung	9	174	170	4
39	Beseitigung von Umweltverschmutzungen und sonstige Entsorgung	—	—	—	—
<b>F</b>	<b>Baugewerbe</b>	536	2 248	1 969	279
41	Hochbau	30	225	209	16
42	Tiefbau	9	121	109	11
43	Vorbereitende Baustellenarbeiten, Bauinstallation und sonstiges Ausbaugewerbe	497	1 902	1 651	251
<b>G</b>	<b>Handel; Instandhaltung und Reparatur von Kraftfahrzeugen</b>	751	3 827	3 003	825
45	Handel mit Kraftfahrzeugen; Instandhaltung und Reparatur von Kraftfahrzeugen	165	1 358	1 197	161
46	Großhandel (ohne Handel mit Kraftfahrzeugen)	194	905	740	165
47	Einzelhandel (ohne Handel mit Kraftfahrzeugen)	392	1 564	1 065	499
<b>H</b>	<b>Verkehr und Lagerei</b>	101	661	501	159
49	Landverkehr und Transport in Rohrfernleitungen	63	537	417	120

## 7. Rechtliche Einheiten mit abhängig Beschäftigten in Hessen 2019 nach ausgewählten Wirtschaftsabteilungen und Verwaltungsbezirken

WZ 2008	Wirtschaftsabschnitt Wirtschaftsabteilung	Rechtliche Einheiten	Abhängig Beschäftigte		
		Insgesamt	Insgesamt	davon	
				SVB <sup>1)</sup>	GEB <sup>2)</sup>
50	Schifffahrt	1	•	•	•
51	Luftfahrt	—	—	—	—
52	Lagerei sowie Erbringung von sonstigen Dienstleistungen für den Verkehr	18	•	•	•
53	Post-, Kurier- und Expressdienste	19	89	61	28
<b>I</b>	<b>Gastgewerbe</b>	363	1 281	674	607
55	Beherbergung	103	458	253	205
56	Gastronomie	260	824	421	403
<b>J</b>	<b>Information und Kommunikation</b>	132	185	147	38
58	Verlagswesen	11	•	•	5
59	Herstellung, Verleih und Vertrieb von Filmen und Fernsehprogrammen; Kinos; Tonstudios und Verlegen von Musik	8	22	•	•
60	Rundfunkveranstalter	—	—	—	—
61	Telekommunikation	2	•	•	•
62	Erbringung von Dienstleistungen der Informationstechnologie	94	123	99	24
63	Informationsdienstleistungen	17	9	•	•
<b>K</b>	<b>Erbringung von Finanz- und Versicherungsdienstleistungen</b>	68	438	410	28
64	Erbringung von Finanzdienstleistungen	4	•	•	•
65	Versicherungen, Rückversicherungen und Pensionskassen (ohne Sozialversicherung)	—	—	—	—
66	Mit Finanz- und Versicherungsdienstleistungen verbundene Tätigkeiten	64	•	•	•
<b>L</b>	<b>Grundstücks- und Wohnungswesen</b>	179	164	77	87
68	Grundstücks- und Wohnungswesen	179	164	77	87
<b>M</b>	<b>Erbringung von freiberuflichen, wissenschaftlichen und technischen Dienstleistungen</b>	414	736	600	136
69	Rechts- und Steuerberatung, Wirtschaftsprüfung	84	261	220	40
70	Verwaltung und Führung von Unternehmen und Betrieben; Unternehmensberatung	89	173	139	34
71	Architektur- und Ingenieurbüros; technische, physikalische und chemische Untersuchung	144	198	160	38
72	Forschung und Entwicklung	8	•	•	•
73	Werbung und Marktforschung	30	53	39	14
74	Sonstige freiberufliche, wissenschaftliche und technische Tätigkeiten	44	18	15	3
75	Veterinärwesen	15	•	•	•
<b>N</b>	<b>Erbringung von sonstigen wirtschaftlichen Dienstleistungen</b>	300	3 206	2 444	762
77	Vermietung von beweglichen Sachen	28	59	48	11
78	Vermittlung und Überlassung von Arbeitskräften	21	512	467	45
79	Reisebüros, Reiseveranstalter und Erbringung sonstiger Reservierungsdienstleistungen	13	48	37	11
80	Wach- und Sicherheitsdienste sowie Detekteien	7	127	83	44
81	Gebäudebetreuung; Garten- und Landschaftsbau	176	2 283	1 685	598



## 7. Rechtliche Einheiten mit abhängig Beschäftigten in Hessen 2019 nach ausgewählten Wirtschaftsabteilungen und Verwaltungsbezirken

WZ 2008	Wirtschaftsabschnitt Wirtschaftsabteilung	Rechtliche Einheiten	Abhängig Beschäftigte		
		Insgesamt	Insgesamt	davon	
				SVB <sup>1)</sup>	GEB <sup>2)</sup>
82	Erbringung von wirtschaftlichen Dienstleistungen für Unternehmen und Privatpersonen a. n. g.	55	177	124	53
<b>P</b>	<b>Erziehung und Unterricht</b>	97	415	377	38
85	Erziehung und Unterricht	97	415	377	38
<b>Q</b>	<b>Gesundheits- und Sozialwesen</b>	235	3 969	3 388	581
86	Gesundheitswesen	162	1 661	1 469	192
87	Heime (ohne Erholungs- und Ferienheime)	39	1 408	1 194	214
88	Sozialwesen (ohne Heime)	34	900	725	175
<b>R</b>	<b>Kunst, Unterhaltung und Erholung</b>	111	201	86	114
90	Kreative, künstlerische und unterhaltende Tätigkeiten	32	9	6	3
91	Bibliotheken, Archive, Museen, botanische und zoologische Gärten	2	•	•	•
92	Spiel-, Wett- und Lotteriewesen	12	•	•	•
93	Erbringung von Dienstleistungen des Sports, der Unterhaltung und der Erholung	65	145	48	97
<b>S</b>	<b>Erbringung von sonstigen Dienstleistungen</b>	323	1 262	944	318
94	Interessenvertretungen sowie kirchliche und sonstige religiöse Vereinigungen (ohne Sozialwesen und Sport)	77	815	648	167
95	Reparatur von Datenverarbeitungsgeräten und Gebrauchsgütern	16	34	27	7
96	Erbringung von sonstigen überwiegend persönlichen Dienstleistungen	230	413	270	143
	<b>I n s g e s a m t</b>	4 147	26 847	22 090	4 756
<b>Landkreis Offenbach</b>					
<b>B</b>	<b>Bergbau und Gewinnung von Steinen und Erden</b>	5	•	•	•
05	Kohlenbergbau	—	—	—	—
06	Gewinnung von Erdöl und Erdgas	—	—	—	—
07	Erzbergbau	—	—	—	—
08	Gewinnung von Steinen und Erden, sonstiger Bergbau	2	•	•	•
09	Erbringung von Dienstleistungen für den Bergbau und für die Gewinnung von Steinen und Erden	3	•	•	•
<b>C</b>	<b>Verarbeitendes Gewerbe</b>	1 030	22 751	21 391	1 361
10	Herstellung von Nahrungs- und Futtermitteln	94	2 823	2 494	330
11	Getränkeherstellung	9	•	•	19
12	Tabakverarbeitung	—	—	—	—
13	Herstellung von Textilien	33	227	204	23
14	Herstellung von Bekleidung	6	27	19	9
15	Herstellung von Leder, Lederwaren und Schuhen	26	255	245	10
16	Herstellung von Holz-, Flecht-, Korb- und Korkwaren (ohne Möbel)	27	243	220	23
17	Herstellung von Papier, Pappe und Waren daraus	11	185	166	19
18	Herstellung von Druckerzeugnissen; Vervielfältigung von bespielten Ton-, Bild- und Datenträgern	104	544	424	120
19	Kokerei und Mineralölverarbeitung	1	•	•	•

## 7. Rechtliche Einheiten mit abhängig Beschäftigten in Hessen 2019 nach ausgewählten Wirtschaftsabteilungen und Verwaltungsbezirken

WZ 2008	Wirtschaftsabschnitt Wirtschaftsabteilung	Rechtliche Einheiten	Abhängig Beschäftigte		
		Insgesamt	Insgesamt	davon	
				SVB <sup>1)</sup>	GEB <sup>2)</sup>
20	Herstellung von chemischen Erzeugnissen	18	1 032	1 019	13
21	Herstellung von pharmazeutischen Erzeugnissen	6	1 772	•	•
22	Herstellung von Gummi- und Kunststoffwaren	55	1 041	977	65
23	Herstellung von Glas und Glaswaren, Keramik, Verarbeitung von Steinen und Erden	36	388	365	23
24	Metallerzeugung und -bearbeitung	4	•	•	•
25	Herstellung von Metallerzeugnissen	189	2 287	2 087	200
26	Herstellung von Datenverarbeitungsgeräten, elektronischen und optischen Erzeugnissen	60	904	847	56
27	Herstellung von elektrischen Ausrüstungen	34	729	658	71
28	Maschinenbau	88	3 411	3 268	142
29	Herstellung von Kraftwagen und Kraftwagenteilen	20	2 460	2 448	13
30	Sonstiger Fahrzeugbau	2	•	•	•
31	Herstellung von Möbeln	31	150	132	18
32	Herstellung von sonstigen Waren	100	840	717	123
33	Reparatur und Installation von Maschinen und Ausrüstungen	76	2 825	2 767	58
<b>D</b>	<b>Energieversorgung</b>	111	•	•	•
35	Energieversorgung	111	•	•	•
<b>E</b>	<b>Wasserversorgung; Abwasser- und Abfallentsorgung und Beseitigung von Umweltverschmutzungen</b>	45	621	582	39
36	Wasserversorgung	7	132	•	•
37	Abwasserentsorgung	5	•	79	•
38	Sammlung, Behandlung und Beseitigung von Abfällen; Rückgewinnung	31	395	364	31
39	Beseitigung von Umweltverschmutzungen und sonstige Entsorgung	2	•	•	•
<b>F</b>	<b>Baugewerbe</b>	2 020	9 724	9 021	703
41	Hochbau	185	1 214	1 141	73
42	Tiefbau	42	726	711	15
43	Vorbereitende Baustellenarbeiten, Bauinstallation und sonstiges Ausbaugewerbe	1 793	7 784	7 169	615
<b>G</b>	<b>Handel; Instandhaltung und Reparatur von Kraftfahrzeugen</b>	3 283	28 209	25 177	3 032
45	Handel mit Kraftfahrzeugen; Instandhaltung und Reparatur von Kraftfahrzeugen	517	4 064	3 688	376
46	Großhandel (ohne Handel mit Kraftfahrzeugen)	1 211	18 524	17 465	1 059
47	Einzelhandel (ohne Handel mit Kraftfahrzeugen)	1 555	5 621	4 024	1 597
<b>H</b>	<b>Verkehr und Lagerei</b>	648	10 896	10 229	667
49	Landverkehr und Transport in Rohrfernleitungen	313	1 879	1 557	322
50	Schifffahrt	3	•	•	•
51	Luftfahrt	4	•	•	•
52	Lagerei sowie Erbringung von sonstigen Dienstleistungen für den Verkehr	157	8 096	7 861	235
53	Post-, Kurier- und Expressdienste	171	732	626	106

## 7. Rechtliche Einheiten mit abhängig Beschäftigten in Hessen 2019 nach ausgewählten Wirtschaftsabteilungen und Verwaltungsbezirken

WZ 2008	Wirtschaftsabschnitt Wirtschaftsabteilung	Rechtliche Einheiten	Abhängig Beschäftigte		
		Insgesamt	Insgesamt	davon	
				SVB <sup>1)</sup>	GEB <sup>2)</sup>
<b>I</b>	<b>Gastgewerbe</b>	1 027	16 707	12 690	4 018
55	Beherbergung	124	874	679	196
56	Gastronomie	903	15 833	12 011	3 822
<b>J</b>	<b>Information und Kommunikation</b>	907	6 066	5 766	300
58	Verlagswesen	41	723	689	34
59	Herstellung, Verleih und Vertrieb von Filmen und Fernsehprogrammen; Kinos; Tonstudios und Verlegen von Musik	33	•	•	•
60	Rundfunkveranstalter	1	•	•	•
61	Telekommunikation	26	135	125	10
62	Erbringung von Dienstleistungen der Informationstechnologie	734	4 779	4 556	224
63	Informationsdienstleistungen	72	326	310	16
<b>K</b>	<b>Erbringung von Finanz- und Versicherungsdienstleistungen</b>	379	3 455	3 296	159
64	Erbringung von Finanzdienstleistungen	65	1 747	•	•
65	Versicherungen, Rückversicherungen und Pensionskassen (ohne Sozialversicherung)	3	9	•	•
66	Mit Finanz- und Versicherungsdienstleistungen verbundene Tätigkeiten	311	1 698	1 563	135
<b>L</b>	<b>Grundstücks- und Wohnungswesen</b>	1 097	2 910	2 436	474
68	Grundstücks- und Wohnungswesen	1 097	2 910	2 436	474
<b>M</b>	<b>Erbringung von freiberuflichen, wissenschaftlichen und technischen Dienstleistungen</b>	2 710	11 266	10 281	985
69	Rechts- und Steuerberatung, Wirtschaftsprüfung	651	3 178	2 850	329
70	Verwaltung und Führung von Unternehmen und Betrieben; Unternehmensberatung	842	2 880	2 735	145
71	Architektur- und Ingenieurbüros; technische, physikalische und chemische Untersuchung	609	3 086	2 843	242
72	Forschung und Entwicklung	27	587	580	7
73	Werbung und Marktforschung	223	927	744	183
74	Sonstige freiberufliche, wissenschaftliche und technische Tätigkeiten	315	378	327	51
75	Veterinärwesen	43	230	202	28
<b>N</b>	<b>Erbringung von sonstigen wirtschaftlichen Dienstleistungen</b>	1 437	19 592	15 548	4 044
77	Vermietung von beweglichen Sachen	118	679	608	71
78	Vermittlung und Überlassung von Arbeitskräften	74	1 656	1 565	91
79	Reisebüros, Reiseveranstalter und Erbringung sonstiger Reservierungsdienstleistungen	71	252	211	41
80	Wach- und Sicherheitsdienste sowie Detekteien	41	582	431	151
81	Gebäudebetreuung; Garten- und Landschaftsbau	758	11 057	7 836	3 221
82	Erbringung von wirtschaftlichen Dienstleistungen für Unternehmen und Privatpersonen a. n. g.	375	5 366	4 897	469
<b>P</b>	<b>Erziehung und Unterricht</b>	389	1 974	1 676	298
85	Erziehung und Unterricht	389	1 974	1 676	298

## 7. Rechtliche Einheiten mit abhängig Beschäftigten in Hessen 2019 nach ausgewählten Wirtschaftsabteilungen und Verwaltungsbezirken

WZ 2008	Wirtschaftsabschnitt Wirtschaftsabteilung	Rechtliche Einheiten	Abhängig Beschäftigte		
		Insgesamt	Insgesamt	davon	
				SVB <sup>1)</sup>	GEB <sup>2)</sup>
<b>Q</b>	<b>Gesundheits- und Sozialwesen</b>	971	14 693	13 320	1 373
86	Gesundheitswesen	812	12 037	11 063	974
87	Heime (ohne Erholungs- und Ferienheime)	23	947	891	56
88	Sozialwesen (ohne Heime)	136	1 709	1 366	343
<b>R</b>	<b>Kunst, Unterhaltung und Erholung</b>	431	1 033	646	387
90	Kreative, künstlerische und unterhaltende Tätigkeiten	145	46	35	11
91	Bibliotheken, Archive, Museen, botanische und zoologische Gärten	4	11	•	•
92	Spiel-, Wett- und Lotteriewesen	74	335	•	•
93	Erbringung von Dienstleistungen des Sports, der Unterhaltung und der Erholung	208	641	333	308
<b>S</b>	<b>Erbringung von sonstigen Dienstleistungen</b>	1 263	3 900	3 041	859
94	Interessenvertretungen sowie kirchliche und sonstige religiöse Vereinigungen (ohne Sozialwesen und Sport)	174	1 837	1 442	395
95	Reparatur von Datenverarbeitungsgeräten und Gebrauchsgütern	92	170	158	11
96	Erbringung von sonstigen überwiegend persönlichen Dienstleistungen	997	1 894	1 442	452
	<b>I n s g e s a m t</b>	17 753	154 606	135 874	18 732
<b>Rheingau-Taunus-Kreis</b>					
<b>B</b>	<b>Bergbau und Gewinnung von Steinen und Erden</b>	2	•	•	•
05	Kohlenbergbau	—	—	—	—
06	Gewinnung von Erdöl und Erdgas	—	—	—	—
07	Erzbergbau	—	—	—	—
08	Gewinnung von Steinen und Erden, sonstiger Bergbau	2	•	•	•
09	Erbringung von Dienstleistungen für den Bergbau und für die Gewinnung von Steinen und Erden	—	—	—	—
<b>C</b>	<b>Verarbeitendes Gewerbe</b>	469	8 333	7 601	732
10	Herstellung von Nahrungs- und Futtermitteln	58	1 655	1 425	230
11	Getränkeherstellung	37	292	226	66
12	Tabakverarbeitung	1	•	•	•
13	Herstellung von Textilien	6	22	•	•
14	Herstellung von Bekleidung	5	•	•	•
15	Herstellung von Leder, Lederwaren und Schuhen	5	•	•	•
16	Herstellung von Holz-, Flecht-, Korb- und Korkwaren (ohne Möbel)	21	38	30	8
17	Herstellung von Papier, Pappe und Waren daraus	3	•	•	•
18	Herstellung von Druckerzeugnissen; Vervielfältigung von bespielten Ton-, Bild- und Datenträgern	29	246	90	156
19	Kokerei und Mineralölverarbeitung	—	—	—	—
20	Herstellung von chemischen Erzeugnissen	11	279	265	14
21	Herstellung von pharmazeutischen Erzeugnissen	4	181	164	17
22	Herstellung von Gummi- und Kunststoffwaren	17	652	626	26
23	Herstellung von Glas und Glaswaren, Keramik, Verarbeitung von Steinen und Erden	21	111	92	18

## 7. Rechtliche Einheiten mit abhängig Beschäftigten in Hessen 2019 nach ausgewählten Wirtschaftsabteilungen und Verwaltungsbezirken

WZ 2008	Wirtschaftsabschnitt Wirtschaftsabteilung	Rechtliche Einheiten	Abhängig Beschäftigte		
		Insgesamt	Insgesamt	davon	
				SVB <sup>1)</sup>	GEB <sup>2)</sup>
24	Metallerzeugung und -bearbeitung	2	•	•	•
25	Herstellung von Metallerzeugnissen	78	480	427	53
26	Herstellung von Datenverarbeitungsgeräten, elektronischen und optischen Erzeugnissen	31	1 018	995	23
27	Herstellung von elektrischen Ausrüstungen	13	802	786	16
28	Maschinenbau	35	1 905	1 873	31
29	Herstellung von Kraftwagen und Kraftwagenteilen	1	•	•	•
30	Sonstiger Fahrzeugbau	2	•	•	•
31	Herstellung von Möbeln	33	103	89	14
32	Herstellung von sonstigen Waren	28	175	145	30
33	Reparatur und Installation von Maschinen und Ausrüstungen	28	154	136	18
<b>D</b>	<b>Energieversorgung</b>	77	•	•	•
35	Energieversorgung	77	•	•	•
<b>E</b>	<b>Wasserversorgung; Abwasser- und Abfallentsorgung und Beseitigung von Umweltverschmutzungen</b>	33	490	416	75
36	Wasserversorgung	12	139	126	12
37	Abwasserentsorgung	9	•	•	•
38	Sammlung, Behandlung und Beseitigung von Abfällen; Rückgewinnung	11	264	216	48
39	Beseitigung von Umweltverschmutzungen und sonstige Entsorgung	1	•	•	•
<b>F</b>	<b>Baugewerbe</b>	937	3 352	2 964	388
41	Hochbau	56	434	407	27
42	Tiefbau	15	158	145	13
43	Vorbereitende Baustellenarbeiten, Bauinstallation und sonstiges Ausbaugewerbe	866	2 760	2 412	348
<b>G</b>	<b>Handel; Instandhaltung und Reparatur von Kraftfahrzeugen</b>	1 302	7 737	6 379	1 358
45	Handel mit Kraftfahrzeugen; Instandhaltung und Reparatur von Kraftfahrzeugen	219	866	743	123
46	Großhandel (ohne Handel mit Kraftfahrzeugen)	364	3 770	3 388	382
47	Einzelhandel (ohne Handel mit Kraftfahrzeugen)	719	3 102	2 249	853
<b>H</b>	<b>Verkehr und Lagerei</b>	202	1 510	1 143	367
49	Landverkehr und Transport in Rohrfernleitungen	125	833	555	278
50	Schifffahrt	6	•	•	•
51	Luftfahrt	3	•	•	•
52	Lagerei sowie Erbringung von sonstigen Dienstleistungen für den Verkehr	27	427	405	21
53	Post-, Kurier- und Expressdienste	41	160	117	43
<b>I</b>	<b>Gastgewerbe</b>	639	2 962	1 776	1 185
55	Beherbergung	152	993	680	313
56	Gastronomie	487	1 968	1 096	872
<b>J</b>	<b>Information und Kommunikation</b>	446	2 424	2 173	251

## 7. Rechtliche Einheiten mit abhängig Beschäftigten in Hessen 2019 nach ausgewählten Wirtschaftsabteilungen und Verwaltungsbezirken

WZ 2008	Wirtschaftsabschnitt Wirtschaftsabteilung	Rechtliche Einheiten	Abhängig Beschäftigte		
		Insgesamt	Insgesamt	davon	
				SVB <sup>1)</sup>	GEB <sup>2)</sup>
58	Verlagswesen	27	151	87	63
59	Herstellung, Verleih und Vertrieb von Filmen und Fernsehprogrammen; Kinos; Tonstudios und Verlegen von Musik	20	82	•	•
60	Rundfunkveranstalter	1	•	•	•
61	Telekommunikation	11	•	•	•
62	Erbringung von Dienstleistungen der Informationstechnologie	346	2 108	1 998	109
63	Informationsdienstleistungen	41	24	17	7
<b>K</b>	<b>Erbringung von Finanz- und Versicherungsdienstleistungen</b>	168	649	557	91
64	Erbringung von Finanzdienstleistungen	17	413	390	22
65	Versicherungen, Rückversicherungen und Pensionskassen (ohne Sozialversicherung)	—	—	—	—
66	Mit Finanz- und Versicherungsdienstleistungen verbundene Tätigkeiten	151	236	167	69
<b>L</b>	<b>Grundstücks- und Wohnungswesen</b>	437	466	271	195
68	Grundstücks- und Wohnungswesen	437	466	271	195
<b>M</b>	<b>Erbringung von freiberuflichen, wissenschaftlichen und technischen Dienstleistungen</b>	1 469	5 253	4 525	729
69	Rechts- und Steuerberatung, Wirtschaftsprüfung	323	789	646	143
70	Verwaltung und Führung von Unternehmen und Betrieben; Unternehmensberatung	412	506	426	80
71	Architektur- und Ingenieurbüros; technische, physikalische und chemische Untersuchung	412	2 662	2 411	251
72	Forschung und Entwicklung	20	574	549	26
73	Werbung und Marktforschung	78	455	276	179
74	Sonstige freiberufliche, wissenschaftliche und technische Tätigkeiten	190	121	90	31
75	Veterinärwesen	34	147	127	20
<b>N</b>	<b>Erbringung von sonstigen wirtschaftlichen Dienstleistungen</b>	621	3 054	2 251	803
77	Vermietung von beweglichen Sachen	45	47	37	10
78	Vermittlung und Überlassung von Arbeitskräften	11	114	103	10
79	Reisebüros, Reiseveranstalter und Erbringung sonstiger Reservierungsdienstleistungen	28	89	74	15
80	Wach- und Sicherheitsdienste sowie Detekteien	17	145	116	29
81	Gebäudebetreuung; Garten- und Landschaftsbau	370	1 833	1 260	572
82	Erbringung von wirtschaftlichen Dienstleistungen für Unternehmen und Privatpersonen a. n. g.	150	826	661	166
<b>P</b>	<b>Erziehung und Unterricht</b>	223	1 878	1 620	258
85	Erziehung und Unterricht	223	1 878	1 620	258
<b>Q</b>	<b>Gesundheits- und Sozialwesen</b>	563	8 390	7 615	775
86	Gesundheitswesen	468	4 205	3 789	416
87	Heime (ohne Erholungs- und Ferienheime)	30	2 063	1 904	158
88	Sozialwesen (ohne Heime)	65	2 123	1 922	201
<b>R</b>	<b>Kunst, Unterhaltung und Erholung</b>	234	726	445	281

## 7. Rechtliche Einheiten mit abhängig Beschäftigten in Hessen 2019 nach ausgewählten Wirtschaftsabteilungen und Verwaltungsbezirken

WZ 2008	Wirtschaftsabschnitt Wirtschaftsabteilung	Rechtliche Einheiten	Abhängig Beschäftigte		
		Insgesamt	Insgesamt	davon	
				SVB <sup>1)</sup>	GEB <sup>2)</sup>
90	Kreative, künstlerische und unterhaltende Tätigkeiten	119	77	65	13
91	Bibliotheken, Archive, Museen, botanische und zoologische Gärten	8	98	74	24
92	Spiel-, Wett- und Lotteriewesen	17	90	67	23
93	Erbringung von Dienstleistungen des Sports, der Unterhaltung und der Erholung	90	461	240	221
<b>S</b>	<b>Erbringung von sonstigen Dienstleistungen</b>	632	2 104	1 154	951
94	Interessenvertretungen sowie kirchliche und sonstige religiöse Vereinigungen (ohne Sozialwesen und Sport)	109	836	566	270
95	Reparatur von Datenverarbeitungsgeräten und Gebrauchsgütern	41	36	28	8
96	Erbringung von sonstigen überwiegend persönlichen Dienstleistungen	482	1 233	560	673
	<b>I n s g e s a m t</b>	8 454	49 345	40 906	8 439
<b>Wetteraukreis</b>					
<b>B</b>	<b>Bergbau und Gewinnung von Steinen und Erden</b>	7	•	•	•
05	Kohlenbergbau	—	—	—	—
06	Gewinnung von Erdöl und Erdgas	—	—	—	—
07	Erzbergbau	—	—	—	—
08	Gewinnung von Steinen und Erden, sonstiger Bergbau	6	•	•	•
09	Erbringung von Dienstleistungen für den Bergbau und für die Gewinnung von Steinen und Erden	1	•	•	•
<b>C</b>	<b>Verarbeitendes Gewerbe</b>	830	15 717	14 439	1 278
10	Herstellung von Nahrungs- und Futtermitteln	126	1 820	1 391	429
11	Getränkeherstellung	11	749	•	•
12	Tabakverarbeitung	—	—	—	—
13	Herstellung von Textilien	19	435	405	31
14	Herstellung von Bekleidung	6	•	•	•
15	Herstellung von Leder, Lederwaren und Schuhen	1	•	•	•
16	Herstellung von Holz-, Flecht-, Korb- und Korkwaren (ohne Möbel)	47	220	180	39
17	Herstellung von Papier, Pappe und Waren daraus	10	429	368	62
18	Herstellung von Druckerzeugnissen; Vervielfältigung von bespielten Ton-, Bild- und Datenträgern	48	126	99	27
19	Kokerei und Mineralölverarbeitung	—	—	—	—
20	Herstellung von chemischen Erzeugnissen	10	134	123	12
21	Herstellung von pharmazeutischen Erzeugnissen	4	•	•	•
22	Herstellung von Gummi- und Kunststoffwaren	33	1 065	966	99
23	Herstellung von Glas und Glaswaren, Keramik, Verarbeitung von Steinen und Erden	40	336	303	33
24	Metallerzeugung und -bearbeitung	7	122	113	8
25	Herstellung von Metallerzeugnissen	166	1 198	1 041	157
26	Herstellung von Datenverarbeitungsgeräten, elektronischen und optischen Erzeugnissen	39	673	635	38
27	Herstellung von elektrischen Ausrüstungen	25	1 600	1 558	42
28	Maschinenbau	68	1 815	1 726	90
29	Herstellung von Kraftwagen und Kraftwagenteilen	13	1 154	1 140	15

## 7. Rechtliche Einheiten mit abhängig Beschäftigten in Hessen 2019 nach ausgewählten Wirtschaftsabteilungen und Verwaltungsbezirken

WZ 2008	Wirtschaftsabschnitt Wirtschaftsabteilung	Rechtliche Einheiten	Abhängig Beschäftigte		
		Insgesamt	Insgesamt	davon	
				SVB <sup>1)</sup>	GEB <sup>2)</sup>
30	Sonstiger Fahrzeugbau	6	960	947	13
31	Herstellung von Möbeln	20	•	•	7
32	Herstellung von sonstigen Waren	61	358	276	82
33	Reparatur und Installation von Maschinen und Ausrüstungen	70	419	359	61
<b>D</b>	<b>Energieversorgung</b>	154	1 216	1 037	179
35	Energieversorgung	154	1 216	1 037	179
<b>E</b>	<b>Wasserversorgung; Abwasser- und Abfallentsorgung und Beseitigung von Umweltverschmutzungen</b>	43	•	•	•
36	Wasserversorgung	5	•	•	•
37	Abwasserentsorgung	13	74	65	9
38	Sammlung, Behandlung und Beseitigung von Abfällen; Rückgewinnung	22	200	180	19
39	Beseitigung von Umweltverschmutzungen und sonstige Entsorgung	3	•	•	•
<b>F</b>	<b>Baugewerbe</b>	1 591	6 687	6 012	675
41	Hochbau	110	1 533	1 457	76
42	Tiefbau	36	455	410	45
43	Vorbereitende Baustellenarbeiten, Bauinstallation und sonstiges Ausbaugewerbe	1 445	4 700	4 145	555
<b>G</b>	<b>Handel; Instandhaltung und Reparatur von Kraftfahrzeugen</b>	2 403	19 326	16 242	3 085
45	Handel mit Kraftfahrzeugen; Instandhaltung und Reparatur von Kraftfahrzeugen	478	5 352	4 871	480
46	Großhandel (ohne Handel mit Kraftfahrzeugen)	631	5 963	5 446	517
47	Einzelhandel (ohne Handel mit Kraftfahrzeugen)	1 294	8 012	5 924	2 088
<b>H</b>	<b>Verkehr und Lagerei</b>	391	2 982	2 410	573
49	Landverkehr und Transport in Rohrfernleitungen	235	1 822	1 401	421
50	Schifffahrt	—	—	—	—
51	Luftfahrt	—	—	—	—
52	Lagerei sowie Erbringung von sonstigen Dienstleistungen für den Verkehr	82	1 004	882	122
53	Post-, Kurier- und Expressdienste	74	157	127	30
<b>I</b>	<b>Gastgewerbe</b>	834	3 337	1 936	1 402
55	Beherbergung	114	646	392	253
56	Gastronomie	720	2 692	1 543	1 148
<b>J</b>	<b>Information und Kommunikation</b>	605	2 510	2 254	257
58	Verlagswesen	33	208	116	92
59	Herstellung, Verleih und Vertrieb von Filmen und Fernsehprogrammen; Kinos; Tonstudios und Verlegen von Musik	25	•	•	•
60	Rundfunkveranstalter	2	•	•	•
61	Telekommunikation	14	16	13	2
62	Erbringung von Dienstleistungen der Informationstechnologie	465	1 951	1 849	102
63	Informationsdienstleistungen	66	100	91	9



## 7. Rechtliche Einheiten mit abhängig Beschäftigten in Hessen 2019 nach ausgewählten Wirtschaftsabteilungen und Verwaltungsbezirken

WZ 2008	Wirtschaftsabschnitt Wirtschaftsabteilung	Rechtliche Einheiten	Abhängig Beschäftigte		
		Insgesamt	Insgesamt	davon	
				SVB <sup>1)</sup>	GEB <sup>2)</sup>
<b>K</b>	<b>Erbringung von Finanz- und Versicherungsdienstleistungen</b>	305	2 318	2 159	159
64	Erbringung von Finanzdienstleistungen	35	1 629	1 599	30
65	Versicherungen, Rückversicherungen und Pensionskassen (ohne Sozialversicherung)	—	—	—	—
66	Mit Finanz- und Versicherungsdienstleistungen verbundene Tätigkeiten	270	689	560	129
<b>L</b>	<b>Grundstücks- und Wohnungswesen</b>	627	748	495	253
68	Grundstücks- und Wohnungswesen	627	748	495	253
<b>M</b>	<b>Erbringung von freiberuflichen, wissenschaftlichen und technischen Dienstleistungen</b>	2 134	4 710	3 921	789
69	Rechts- und Steuerberatung, Wirtschaftsprüfung	522	1 684	1 388	296
70	Verwaltung und Führung von Unternehmen und Betrieben; Unternehmensberatung	588	612	494	118
71	Architektur- und Ingenieurbüros; technische, physikalische und chemische Untersuchung	558	1 479	1 280	199
72	Forschung und Entwicklung	27	184	140	45
73	Werbung und Marktforschung	129	479	412	67
74	Sonstige freiberufliche, wissenschaftliche und technische Tätigkeiten	245	153	118	36
75	Veterinärwesen	65	119	89	30
<b>N</b>	<b>Erbringung von sonstigen wirtschaftlichen Dienstleistungen</b>	1 001	5 505	4 358	1 148
77	Vermietung von beweglichen Sachen	105	508	421	87
78	Vermittlung und Überlassung von Arbeitskräften	40	903	847	56
79	Reisebüros, Reiseveranstalter und Erbringung sonstiger Reservierungsdienstleistungen	46	189	154	36
80	Wach- und Sicherheitsdienste sowie Detekteien	29	182	97	85
81	Gebäudebetreuung; Garten- und Landschaftsbau	542	2 417	1 728	689
82	Erbringung von wirtschaftlichen Dienstleistungen für Unternehmen und Privatpersonen a. n. g.	239	1 306	1 111	195
<b>P</b>	<b>Erziehung und Unterricht</b>	331	2 817	2 581	237
85	Erziehung und Unterricht	331	2 817	2 581	237
<b>Q</b>	<b>Gesundheits- und Sozialwesen</b>	887	12 361	10 877	1 484
86	Gesundheitswesen	712	6 717	5 871	846
87	Heime (ohne Erholungs- und Ferienheime)	33	2 669	2 529	140
88	Sozialwesen (ohne Heime)	142	2 975	2 477	498
<b>R</b>	<b>Kunst, Unterhaltung und Erholung</b>	430	1 694	1 071	623
90	Kreative, künstlerische und unterhaltende Tätigkeiten	162	461	•	•
91	Bibliotheken, Archive, Museen, botanische und zoologische Gärten	5	22	•	•
92	Spiel-, Wett- und Lotteriewesen	48	226	156	70
93	Erbringung von Dienstleistungen des Sports, der Unterhaltung und der Erholung	215	985	457	528
<b>S</b>	<b>Erbringung von sonstigen Dienstleistungen</b>	1 175	3 062	2 095	968

## 7. Rechtliche Einheiten mit abhängig Beschäftigten in Hessen 2019 nach ausgewählten Wirtschaftsabteilungen und Verwaltungsbezirken

WZ 2008	Wirtschaftsabschnitt Wirtschaftsabteilung	Rechtliche Einheiten	Abhängig Beschäftigte		
		Insgesamt	Insgesamt	davon	
				SVB <sup>1)</sup>	GEB <sup>2)</sup>
94	Interessenvertretungen sowie kirchliche und sonstige religiöse Vereinigungen (ohne Sozialwesen und Sport)	295	1 571	973	598
95	Reparatur von Datenverarbeitungsgeräten und Gebrauchsgütern	59	114	99	15
96	Erbringung von sonstigen überwiegend persönlichen Dienstleistungen	821	1 377	1 023	355
	<b>I n s g e s a m t</b>	<b>13 748</b>	<b>85 393</b>	<b>72 252</b>	<b>13 141</b>
<b>Reg.-Bez. D a r m s t a d t</b>					
<b>B</b>	<b>Bergbau und Gewinnung von Steinen und Erden</b>	64	866	807	59
05	Kohlenbergbau	—	—	—	—
06	Gewinnung von Erdöl und Erdgas	1	•	•	•
07	Erzbergbau	—	—	—	—
08	Gewinnung von Steinen und Erden, sonstiger Bergbau	50	•	•	•
09	Erbringung von Dienstleistungen für den Bergbau und für die Gewinnung von Steinen und Erden	13	22	•	•
<b>C</b>	<b>Verarbeitendes Gewerbe</b>	9 207	298 352	285 738	12 614
10	Herstellung von Nahrungs- und Futtermitteln	1 160	26 607	22 942	3 665
11	Getränkeherstellung	139	8 401	8 026	376
12	Tabakverarbeitung	3	•	•	•
13	Herstellung von Textilien	198	1 470	1 300	170
14	Herstellung von Bekleidung	129	261	187	74
15	Herstellung von Leder, Lederwaren und Schuhen	89	498	440	58
16	Herstellung von Holz-, Flecht-, Korb- und Korkwaren (ohne Möbel)	403	2 650	2 336	315
17	Herstellung von Papier, Pappe und Waren daraus	101	11 344	11 100	244
18	Herstellung von Druckerzeugnissen; Vervielfältigung von bespielten Ton-, Bild- und Datenträgern	702	4 639	3 680	959
19	Kokerei und Mineralölverarbeitung	3	•	•	•
20	Herstellung von chemischen Erzeugnissen	255	35 521	35 176	345
21	Herstellung von pharmazeutischen Erzeugnissen	48	21 409	21 310	99
22	Herstellung von Gummi- und Kunststoffwaren	358	25 424	24 721	703
23	Herstellung von Glas und Glaswaren, Keramik, Verarbeitung von Steinen und Erden	407	7 896	7 567	329
24	Metallerzeugung und -bearbeitung	58	4 887	4 841	46
25	Herstellung von Metallerzeugnissen	1 581	17 752	16 135	1 617
26	Herstellung von Datenverarbeitungsgeräten, elektronischen und optischen Erzeugnissen	532	13 518	13 037	481
27	Herstellung von elektrischen Ausrüstungen	299	14 128	13 691	437
28	Maschinenbau	695	26 052	25 157	895
29	Herstellung von Kraftwagen und Kraftwagenteilen	124	38 432	38 298	135
30	Sonstiger Fahrzeugbau	39	2 104	2 065	40
31	Herstellung von Möbeln	321	3 646	3 453	193
32	Herstellung von sonstigen Waren	909	13 109	12 153	957
33	Reparatur und Installation von Maschinen und Ausrüstungen	654	18 399	17 928	471
<b>D</b>	<b>Energieversorgung</b>	1 492	15 789	15 448	340

## 7. Rechtliche Einheiten mit abhängig Beschäftigten in Hessen 2019 nach ausgewählten Wirtschaftsabteilungen und Verwaltungsbezirken

WZ 2008	Wirtschaftsabschnitt Wirtschaftsabteilung	Rechtliche Einheiten	Abhängig Beschäftigte		
		Insgesamt	Insgesamt	davon	
				SVB <sup>1)</sup>	GEB <sup>2)</sup>
35	Energieversorgung	1 492	15 789	15 448	340
	<b>Wasserversorgung; Abwasser- und Abfallentsorgung und Beseitigung von Umweltverschmutzungen</b>				
<b>E</b>		523	13 263	12 609	655
36	Wasserversorgung	84	1 327	1 239	87
37	Abwasserentsorgung	108	1 621	1 494	127
38	Sammlung, Behandlung und Beseitigung von Abfällen; Rückgewinnung	302	9 808	9 397	412
39	Beseitigung von Umweltverschmutzungen und sonstige Entsorgung	29	508	479	29
<b>F</b>	<b>Baugewerbe</b>	19 409	91 601	84 385	7 216
41	Hochbau	1 635	16 697	15 968	729
42	Tiefbau	459	7 379	6 991	388
43	Vorbereitende Baustellenarbeiten, Bauinstallation und sonstiges Ausbaugewerbe	17 315	67 525	61 426	6 099
<b>G</b>	<b>Handel; Instandhaltung und Reparatur von Kraftfahrzeugen</b>	30 460	249 810	218 146	31 665
45	Handel mit Kraftfahrzeugen; Instandhaltung und Reparatur von Kraftfahrzeugen	5 273	37 054	33 408	3 646
46	Großhandel (ohne Handel mit Kraftfahrzeugen)	9 124	133 247	124 912	8 335
47	Einzelhandel (ohne Handel mit Kraftfahrzeugen)	16 063	79 509	59 825	19 684
<b>H</b>	<b>Verkehr und Lagerei</b>	7 429	217 162	203 387	13 774
49	Landverkehr und Transport in Rohrfernleitungen	4 424	77 550	69 770	7 780
50	Schifffahrt	28	258	186	72
51	Luftfahrt	112	11 799	11 763	36
52	Lagerei sowie Erbringung von sonstigen Dienstleistungen für den Verkehr	1 471	118 129	115 796	2 333
53	Post-, Kurier- und Expressdienste	1 394	9 427	5 872	3 555
<b>I</b>	<b>Gastgewerbe</b>	13 038	114 697	85 026	29 671
55	Beherbergung	1 820	21 793	17 717	4 076
56	Gastronomie	11 218	92 904	67 309	25 595
<b>J</b>	<b>Information und Kommunikation</b>	10 405	107 895	103 872	4 023
58	Verlagswesen	605	8 737	7 534	1 203
59	Herstellung, Verleih und Vertrieb von Filmen und Fernsehprogrammen; Kinos; Tonstudios und Verlegen von Musik	543	2 175	1 718	457
60	Rundfunkveranstalter	16	•	•	55
61	Telekommunikation	308	•	•	105
62	Erbringung von Dienstleistungen der Informationstechnologie	7 925	82 842	81 054	1 788
63	Informationsdienstleistungen	1 008	6 792	6 377	415
<b>K</b>	<b>Erbringung von Finanz- und Versicherungsdienstleistungen</b>	4 590	171 157	169 321	1 835
64	Erbringung von Finanzdienstleistungen	1 020	127 113	126 796	317
65	Versicherungen, Rückversicherungen und Pensionskassen (ohne Sozialversicherung)	76	20 492	20 408	85
66	Mit Finanz- und Versicherungsdienstleistungen verbundene Tätigkeiten	3 494	23 551	22 117	1 434

## 7. Rechtliche Einheiten mit abhängig Beschäftigten in Hessen 2019 nach ausgewählten Wirtschaftsabteilungen und Verwaltungsbezirken

WZ 2008	Wirtschaftsabschnitt Wirtschaftsabteilung	Rechtliche Einheiten	Abhängig Beschäftigte		
		Insgesamt	Insgesamt	davon	
				SVB <sup>1)</sup>	GEB <sup>2)</sup>
<b>L</b>	<b>Grundstücks- und Wohnungswesen</b>	11 248	27 388	22 494	4 894
68	Grundstücks- und Wohnungswesen	11 248	27 388	22 494	4 894
<b>M</b>	<b>Erbringung von freiberuflichen, wissenschaftlichen und technischen Dienstleistungen</b>	33 883	177 232	163 405	13 827
69	Rechts- und Steuerberatung, Wirtschaftsprüfung	8 256	43 502	39 499	4 004
70	Verwaltung und Führung von Unternehmen und Betrieben; Unternehmensberatung	10 128	53 643	51 120	2 523
71	Architektur- und Ingenieurbüros; technische, physikalische und chemische Untersuchung	7 440	37 669	35 100	2 569
72	Forschung und Entwicklung	506	10 262	9 815	447
73	Werbung und Marktforschung	2 331	17 490	14 113	3 377
74	Sonstige freiberufliche, wissenschaftliche und technische Tätigkeiten	4 743	12 879	12 270	610
75	Veterinärwesen	479	1 787	1 489	298
<b>N</b>	<b>Erbringung von sonstigen wirtschaftlichen Dienstleistungen</b>	14 098	267 565	234 491	33 075
77	Vermietung von beweglichen Sachen	1 111	6 685	5 634	1 051
78	Vermittlung und Überlassung von Arbeitskräften	853	105 522	103 231	2 290
79	Reisebüros, Reiseveranstalter und Erbringung sonstiger Reservierungsdienstleistungen	897	13 290	12 669	621
80	Wach- und Sicherheitsdienste sowie Detekteien	452	22 092	19 817	2 275
81	Gebäudebetreuung; Garten- und Landschaftsbau	7 360	75 843	53 927	21 916
82	Erbringung von wirtschaftlichen Dienstleistungen für Unternehmen und Privatpersonen a. n. g.	3 425	44 134	39 212	4 922
<b>P</b>	<b>Erziehung und Unterricht</b>	4 476	56 231	48 799	7 432
85	Erziehung und Unterricht	4 476	56 231	48 799	7 432
<b>Q</b>	<b>Gesundheits- und Sozialwesen</b>	12 609	228 936	207 734	21 202
86	Gesundheitswesen	10 153	121 098	109 457	11 641
87	Heime (ohne Erholungs- und Ferienheime)	453	40 506	37 966	2 539
88	Sozialwesen (ohne Heime)	2 003	67 333	60 311	7 022
<b>R</b>	<b>Kunst, Unterhaltung und Erholung</b>	5 867	22 477	16 354	6 123
90	Kreative, künstlerische und unterhaltende Tätigkeiten	2 772	4 617	4 027	590
91	Bibliotheken, Archive, Museen, botanische und zoologische Gärten	91	1 914	1 718	196
92	Spiel-, Wett- und Lotteriewesen	556	3 623	2 935	688
93	Erbringung von Dienstleistungen des Sports, der Unterhaltung und der Erholung	2 448	12 324	7 674	4 650
<b>S</b>	<b>Erbringung von sonstigen Dienstleistungen</b>	14 496	72 186	59 392	12 794
94	Interessenvertretungen sowie kirchliche und sonstige religiöse Vereinigungen (ohne Sozialwesen und Sport)	3 245	50 299	43 648	6 651
95	Reparatur von Datenverarbeitungsgeräten und Gebrauchsgütern	759	1 107	875	232
96	Erbringung von sonstigen überwiegend persönlichen Dienstleistungen	10 492	20 780	14 870	5 911
	<b>I n s g e s a m t</b>	193 294	2 132 605	1 931 407	201 198

## 7. Rechtliche Einheiten mit abhängig Beschäftigten in Hessen 2019 nach ausgewählten Wirtschaftsabteilungen und Verwaltungsbezirken

WZ 2008	Wirtschaftsabschnitt Wirtschaftsabteilung	Rechtliche Einheiten	Abhängig Beschäftigte		
		Insgesamt	Insgesamt	davon	
				SVB <sup>1)</sup>	GEB <sup>2)</sup>
<b>Landkreis Gießen</b>					
<b>B</b>	<b>Bergbau und Gewinnung von Steinen und Erden</b>	8	37	32	5
05	Kohlenbergbau	—	—	—	—
06	Gewinnung von Erdöl und Erdgas	—	—	—	—
07	Erzbergbau	—	—	—	—
08	Gewinnung von Steinen und Erden, sonstiger Bergbau	8	37	32	5
09	Erbringung von Dienstleistungen für den Bergbau und für die Gewinnung von Steinen und Erden	—	—	—	—
<b>C</b>	<b>Verarbeitendes Gewerbe</b>	644	18 087	16 841	1 246
10	Herstellung von Nahrungs- und Futtermitteln	73	1 631	1 176	456
11	Getränkeherstellung	6	•	•	•
12	Tabakverarbeitung	1	•	•	•
13	Herstellung von Textilien	12	•	•	12
14	Herstellung von Bekleidung	7	•	•	•
15	Herstellung von Leder, Lederwaren und Schuhen	5	13	•	•
16	Herstellung von Holz-, Flecht-, Korb- und Korkwaren (ohne Möbel)	33	236	209	27
17	Herstellung von Papier, Pappe und Waren daraus	11	250	234	16
18	Herstellung von Druckerzeugnissen; Vervielfältigung von bespielten Ton-, Bild- und Datenträgern	36	255	180	76
19	Kokerei und Mineralölverarbeitung	—	—	—	—
20	Herstellung von chemischen Erzeugnissen	10	358	305	53
21	Herstellung von pharmazeutischen Erzeugnissen	4	•	•	•
22	Herstellung von Gummi- und Kunststoffwaren	24	823	788	36
23	Herstellung von Glas und Glaswaren, Keramik, Verarbeitung von Steinen und Erden	32	2 120	2 071	49
24	Metallerzeugung und -bearbeitung	7	743	•	•
25	Herstellung von Metallerzeugnissen	113	2 017	1 841	176
26	Herstellung von Datenverarbeitungsgeräten, elektronischen und optischen Erzeugnissen	34	2 182	2 151	31
27	Herstellung von elektrischen Ausrüstungen	32	2 525	2 489	36
28	Maschinenbau	68	3 338	3 230	108
29	Herstellung von Kraftwagen und Kraftwagenteilen	6	194	•	•
30	Sonstiger Fahrzeugbau	1	•	•	•
31	Herstellung von Möbeln	25	161	128	33
32	Herstellung von sonstigen Waren	56	512	452	60
33	Reparatur und Installation von Maschinen und Ausrüstungen	48	331	278	53
<b>D</b>	<b>Energieversorgung</b>	123	26	20	6
35	Energieversorgung	123	26	20	6
<b>E</b>	<b>Wasserversorgung; Abwasser- und Abfallentsorgung und Beseitigung von Umweltverschmutzungen</b>	52	1 401	1 359	42
36	Wasserversorgung	11	828	•	•
37	Abwasserentsorgung	16	172	158	14

## 7. Rechtliche Einheiten mit abhängig Beschäftigten in Hessen 2019 nach ausgewählten Wirtschaftsabteilungen und Verwaltungsbezirken

WZ 2008	Wirtschaftsabschnitt Wirtschaftsabteilung	Rechtliche Einheiten	Abhängig Beschäftigte		
		Insgesamt	Insgesamt	davon	
				SVB <sup>1)</sup>	GEB <sup>2)</sup>
38	Sammlung, Behandlung und Beseitigung von Abfällen; Rückgewinnung	21	374	355	19
39	Beseitigung von Umweltverschmutzungen und sonstige Entsorgung	4	27	•	•
<b>F</b>	<b>Baugewerbe</b>	1 188	5 182	4 668	514
41	Hochbau	86	446	396	49
42	Tiefbau	31	545	517	28
43	Vorbereitende Baustellenarbeiten, Bauinstallation und sonstiges Ausbaugewerbe	1 071	4 191	3 755	437
<b>G</b>	<b>Handel; Instandhaltung und Reparatur von Kraftfahrzeugen</b>	2 050	15 669	12 789	2 879
45	Handel mit Kraftfahrzeugen; Instandhaltung und Reparatur von Kraftfahrzeugen	420	2 703	2 322	382
46	Großhandel (ohne Handel mit Kraftfahrzeugen)	543	6 639	5 966	673
47	Einzelhandel (ohne Handel mit Kraftfahrzeugen)	1 087	6 327	4 502	1 825
<b>H</b>	<b>Verkehr und Lagerei</b>	271	5 662	2 885	2 777
49	Landverkehr und Transport in Rohrfernleitungen	148	2 081	1 563	519
50	Schifffahrt	—	—	—	—
51	Luftfahrt	1	•	•	•
52	Lagerei sowie Erbringung von sonstigen Dienstleistungen für den Verkehr	47	•	•	•
53	Post-, Kurier- und Expressdienste	75	2 764	676	2 088
<b>I</b>	<b>Gastgewerbe</b>	748	4 161	2 005	2 156
55	Beherbergung	98	509	316	193
56	Gastronomie	650	3 651	1 689	1 963
<b>J</b>	<b>Information und Kommunikation</b>	405	2 408	2 237	172
58	Verlagswesen	25	315	287	29
59	Herstellung, Verleih und Vertrieb von Filmen und Fernsehprogrammen; Kinos; Tonstudios und Verlegen von Musik	12	48	•	•
60	Rundfunkveranstalter	—	—	—	—
61	Telekommunikation	9	36	•	•
62	Erbringung von Dienstleistungen der Informationstechnologie	324	1 824	1 700	124
63	Informationsdienstleistungen	35	185	180	5
<b>K</b>	<b>Erbringung von Finanz- und Versicherungsdienstleistungen</b>	247	2 856	2 705	150
64	Erbringung von Finanzdienstleistungen	42	2 165	2 127	38
65	Versicherungen, Rückversicherungen und Pensionskassen (ohne Sozialversicherung)	2	•	•	•
66	Mit Finanz- und Versicherungsdienstleistungen verbundene Tätigkeiten	203	•	•	•
<b>L</b>	<b>Grundstücks- und Wohnungswesen</b>	586	935	694	241
68	Grundstücks- und Wohnungswesen	586	935	694	241
<b>M</b>	<b>Erbringung von freiberuflichen, wissenschaftlichen und technischen Dienstleistungen</b>	1 714	4 691	3 890	801

## 7. Rechtliche Einheiten mit abhängig Beschäftigten in Hessen 2019 nach ausgewählten Wirtschaftsabteilungen und Verwaltungsbezirken

WZ 2008	Wirtschaftsabschnitt Wirtschaftsabteilung	Rechtliche Einheiten	Abhängig Beschäftigte		
		Insgesamt	Insgesamt	davon	
				SVB <sup>1)</sup>	GEB <sup>2)</sup>
69	Rechts- und Steuerberatung, Wirtschaftsprüfung	475	1 527	1 271	256
70	Verwaltung und Führung von Unternehmen und Betrieben; Unternehmensberatung	351	712	604	109
71	Architektur- und Ingenieurbüros; technische, physikalische und chemische Untersuchung	438	1 323	1 118	205
72	Forschung und Entwicklung	42	470	376	94
73	Werbung und Marktforschung	135	355	287	68
74	Sonstige freiberufliche, wissenschaftliche und technische Tätigkeiten	202	177	150	27
75	Veterinärwesen	71	127	86	41
<b>N</b>	<b>Erbringung von sonstigen wirtschaftlichen Dienstleistungen</b>	647	4 621	3 709	912
77	Vermietung von beweglichen Sachen	65	288	243	45
78	Vermittlung und Überlassung von Arbeitskräften	22	1 154	1 074	81
79	Reisebüros, Reiseveranstalter und Erbringung sonstiger Reservierungsdienstleistungen	58	350	301	49
80	Wach- und Sicherheitsdienste sowie Detekteien	29	450	370	79
81	Gebäudebetreuung; Garten- und Landschaftsbau	325	1 555	1 090	464
82	Erbringung von wirtschaftlichen Dienstleistungen für Unternehmen und Privatpersonen a. n. g.	148	824	631	194
<b>P</b>	<b>Erziehung und Unterricht</b>	262	9 212	7 286	1 926
85	Erziehung und Unterricht	262	9 212	7 286	1 926
<b>Q</b>	<b>Gesundheits- und Sozialwesen</b>	943	22 616	20 911	1 705
86	Gesundheitswesen	769	15 131	14 060	1 071
87	Heime (ohne Erholungs- und Ferienheime)	42	2 895	2 719	176
88	Sozialwesen (ohne Heime)	132	4 590	4 132	458
<b>R</b>	<b>Kunst, Unterhaltung und Erholung</b>	310	1 248	781	468
90	Kreative, künstlerische und unterhaltende Tätigkeiten	119	364	313	51
91	Bibliotheken, Archive, Museen, botanische und zoologische Gärten	1	•	•	•
92	Spiel-, Wett- und Lotteriewesen	32	•	•	•
93	Erbringung von Dienstleistungen des Sports, der Unterhaltung und der Erholung	158	671	297	374
<b>S</b>	<b>Erbringung von sonstigen Dienstleistungen</b>	816	3 362	2 490	872
94	Interessenvertretungen sowie kirchliche und sonstige religiöse Vereinigungen (ohne Sozialwesen und Sport)	264	2 135	1 616	518
95	Reparatur von Datenverarbeitungsgeräten und Gebrauchsgütern	39	40	26	14
96	Erbringung von sonstigen überwiegend persönlichen Dienstleistungen	513	1 188	847	340
	<b>I n s g e s a m t</b>	11 014	102 172	85 300	16 872
<b>Lahn-Dill-Kreis</b>					
<b>B</b>	<b>Bergbau und Gewinnung von Steinen und Erden</b>	7	60	•	•
05	Kohlenbergbau	—	—	—	—
06	Gewinnung von Erdöl und Erdgas	—	—	—	—
07	Erzbergbau	—	—	—	—

## 7. Rechtliche Einheiten mit abhängig Beschäftigten in Hessen 2019 nach ausgewählten Wirtschaftsabteilungen und Verwaltungsbezirken

WZ 2008	Wirtschaftsabschnitt Wirtschaftsabteilung	Rechtliche Einheiten	Abhängig Beschäftigte		
		Insgesamt	Insgesamt	davon	
				SVB <sup>1)</sup>	GEB <sup>2)</sup>
08	Gewinnung von Steinen und Erden, sonstiger Bergbau	7	60	•	•
09	Erbringung von Dienstleistungen für den Bergbau und für die Gewinnung von Steinen und Erden	—	—	—	—
<b>C</b>	<b>Verarbeitendes Gewerbe</b>	1 137	37 470	35 288	2 182
10	Herstellung von Nahrungs- und Futtermitteln	115	1 084	745	340
11	Getränkeherstellung	3	•	21	•
12	Tabakverarbeitung	—	—	—	—
13	Herstellung von Textilien	12	151	140	12
14	Herstellung von Bekleidung	8	•	•	•
15	Herstellung von Leder, Lederwaren und Schuhen	5	•	•	•
16	Herstellung von Holz-, Flecht-, Korb- und Korkwaren (ohne Möbel)	65	387	324	63
17	Herstellung von Papier, Pappe und Waren daraus	7	181	•	•
18	Herstellung von Druckerzeugnissen; Vervielfältigung von bespielten Ton-, Bild- und Datenträgern	38	186	142	43
19	Kokerei und Mineralölverarbeitung	1	•	•	•
20	Herstellung von chemischen Erzeugnissen	13	783	756	27
21	Herstellung von pharmazeutischen Erzeugnissen	2	•	•	•
22	Herstellung von Gummi- und Kunststoffwaren	39	1 977	1 857	120
23	Herstellung von Glas und Glaswaren, Keramik, Verarbeitung von Steinen und Erden	47	1 087	1 020	67
24	Metallerzeugung und -bearbeitung	17	2 096	2 077	19
25	Herstellung von Metallerzeugnissen	351	11 460	10 678	782
26	Herstellung von Datenverarbeitungsgeräten, elektronischen und optischen Erzeugnissen	84	4 004	3 860	144
27	Herstellung von elektrischen Ausrüstungen	50	4 578	4 459	119
28	Maschinenbau	114	4 354	4 180	174
29	Herstellung von Kraftwagen und Kraftwagenteilen	15	2 235	2 210	25
30	Sonstiger Fahrzeugbau	3	•	•	•
31	Herstellung von Möbeln	22	1 482	1 465	17
32	Herstellung von sonstigen Waren	57	830	735	95
33	Reparatur und Installation von Maschinen und Ausrüstungen	69	364	323	41
<b>D</b>	<b>Energieversorgung</b>	161	267	252	15
35	Energieversorgung	161	267	252	15
<b>E</b>	<b>Wasserversorgung; Abwasser- und Abfallentsorgung und Beseitigung von Umweltverschmutzungen</b>	46	771	726	45
36	Wasserversorgung	6	110	•	•
37	Abwasserentsorgung	9	•	42	•
38	Sammlung, Behandlung und Beseitigung von Abfällen; Rückgewinnung	29	596	567	29
39	Beseitigung von Umweltverschmutzungen und sonstige Entsorgung	2	•	•	•
<b>F</b>	<b>Baugewerbe</b>	1 160	5 146	4 537	609
41	Hochbau	92	569	531	38
42	Tiefbau	40	668	636	32



## 7. Rechtliche Einheiten mit abhängig Beschäftigten in Hessen 2019 nach ausgewählten Wirtschaftsabteilungen und Verwaltungsbezirken

WZ 2008	Wirtschaftsabschnitt Wirtschaftsabteilung	Rechtliche Einheiten	Abhängig Beschäftigte		
		Insgesamt	Insgesamt	davon	
				SVB <sup>1)</sup>	GEB <sup>2)</sup>
43	Vorbereitende Baustellenarbeiten, Bauinstallation und sonstiges Ausbaugewerbe	1 028	3 909	3 370	539
<b>G</b>	<b>Handel; Instandhaltung und Reparatur von Kraftfahrzeugen</b>	1 983	13 950	11 406	2 544
45	Handel mit Kraftfahrzeugen; Instandhaltung und Reparatur von Kraftfahrzeugen	427	1 581	1 339	242
46	Großhandel (ohne Handel mit Kraftfahrzeugen)	563	6 793	6 182	611
47	Einzelhandel (ohne Handel mit Kraftfahrzeugen)	993	5 576	3 885	1 691
<b>H</b>	<b>Verkehr und Lagerei</b>	293	3 218	2 671	547
49	Landverkehr und Transport in Rohrfernleitungen	160	1 724	1 400	324
50	Schifffahrt	—	—	—	—
51	Luftfahrt	2	•	•	•
52	Lagerei sowie Erbringung von sonstigen Dienstleistungen für den Verkehr	65	1 115	999	117
53	Post-, Kurier- und Expressdienste	66	•	•	•
<b>I</b>	<b>Gastgewerbe</b>	654	2 714	1 483	1 231
55	Beherbergung	85	447	269	178
56	Gastronomie	569	2 267	1 214	1 053
<b>J</b>	<b>Information und Kommunikation</b>	296	1 564	•	•
58	Verlagswesen	21	463	353	110
59	Herstellung, Verleih und Vertrieb von Filmen und Fernsehprogrammen; Kinos; Tonstudios und Verlegen von Musik	13	17	12	4
60	Rundfunkveranstalter	1	•	•	•
61	Telekommunikation	16	87	•	•
62	Erbringung von Dienstleistungen der Informationstechnologie	217	736	661	75
63	Informationsdienstleistungen	28	•	77	•
<b>K</b>	<b>Erbringung von Finanz- und Versicherungsdienstleistungen</b>	219	1 693	1 520	174
64	Erbringung von Finanzdienstleistungen	26	1 307	1 263	44
65	Versicherungen, Rückversicherungen und Pensionskassen (ohne Sozialversicherung)	—	—	—	—
66	Mit Finanz- und Versicherungsdienstleistungen verbundene Tätigkeiten	193	387	257	130
<b>L</b>	<b>Grundstücks- und Wohnungswesen</b>	488	1 075	694	381
68	Grundstücks- und Wohnungswesen	488	1 075	694	381
<b>M</b>	<b>Erbringung von freiberuflichen, wissenschaftlichen und technischen Dienstleistungen</b>	1 284	3 822	3 205	617
69	Rechts- und Steuerberatung, Wirtschaftsprüfung	321	1 258	1 027	231
70	Verwaltung und Führung von Unternehmen und Betrieben; Unternehmensberatung	313	806	720	86
71	Architektur- und Ingenieurbüros; technische, physikalische und chemische Untersuchung	357	1 215	1 041	174
72	Forschung und Entwicklung	15	47	•	•
73	Werbung und Marktforschung	74	188	149	39

## 7. Rechtliche Einheiten mit abhängig Beschäftigten in Hessen 2019 nach ausgewählten Wirtschaftsabteilungen und Verwaltungsbezirken

WZ 2008	Wirtschaftsabschnitt Wirtschaftsabteilung	Rechtliche Einheiten	Abhängig Beschäftigte		
		Insgesamt	Insgesamt	davon	
				SVB <sup>1)</sup>	GEB <sup>2)</sup>
74	Sonstige freiberufliche, wissenschaftliche und technische Tätigkeiten	154	220	171	49
75	Veterinärwesen	50	88	•	•
<b>N</b>	<b>Erbringung von sonstigen wirtschaftlichen Dienstleistungen</b>	594	6 046	4 406	1 640
77	Vermietung von beweglichen Sachen	68	165	113	52
78	Vermittlung und Überlassung von Arbeitskräften	27	1 483	1 420	63
79	Reisebüros, Reiseveranstalter und Erbringung sonstiger Reservierungsdienstleistungen	36	158	126	33
80	Wach- und Sicherheitsdienste sowie Detekteien	11	160	134	26
81	Gebäudebetreuung; Garten- und Landschaftsbau	332	2 996	1 846	1 150
82	Erbringung von wirtschaftlichen Dienstleistungen für Unternehmen und Privatpersonen a. n. g.	120	1 083	767	316
<b>P</b>	<b>Erziehung und Unterricht</b>	221	975	853	122
85	Erziehung und Unterricht	221	975	853	122
<b>Q</b>	<b>Gesundheits- und Sozialwesen</b>	758	15 294	13 614	1 680
86	Gesundheitswesen	611	8 017	7 095	922
87	Heime (ohne Erholungs- und Ferienheime)	36	3 411	3 104	306
88	Sozialwesen (ohne Heime)	111	3 866	3 415	451
<b>R</b>	<b>Kunst, Unterhaltung und Erholung</b>	259	777	454	322
90	Kreative, künstlerische und unterhaltende Tätigkeiten	63	42	•	•
91	Bibliotheken, Archive, Museen, botanische und zoologische Gärten	5	42	•	•
92	Spiel-, Wett- und Lotteriewesen	28	234	168	66
93	Erbringung von Dienstleistungen des Sports, der Unterhaltung und der Erholung	163	459	238	221
<b>S</b>	<b>Erbringung von sonstigen Dienstleistungen</b>	781	3 191	2 175	1 016
94	Interessenvertretungen sowie kirchliche und sonstige religiöse Vereinigungen (ohne Sozialwesen und Sport)	230	2 039	1 442	597
95	Reparatur von Datenverarbeitungsgeräten und Gebrauchsgütern	29	57	36	22
96	Erbringung von sonstigen überwiegend persönlichen Dienstleistungen	522	1 094	697	398
	<b>I n s g e s a m t</b>	10 341	98 032	84 687	13 345
<b>Landkreis Limburg-Weilburg</b>					
<b>B</b>	<b>Bergbau und Gewinnung von Steinen und Erden</b>	13	250	207	43
05	Kohlenbergbau	—	—	—	—
06	Gewinnung von Erdöl und Erdgas	—	—	—	—
07	Erzbergbau	—	—	—	—
08	Gewinnung von Steinen und Erden, sonstiger Bergbau	13	250	207	43
09	Erbringung von Dienstleistungen für den Bergbau und für die Gewinnung von Steinen und Erden	—	—	—	—
<b>C</b>	<b>Verarbeitendes Gewerbe</b>	543	10 728	9 584	1 144
10	Herstellung von Nahrungs- und Futtermitteln	84	2 146	1 638	508
11	Getränkeherstellung	8	262	249	13

## 7. Rechtliche Einheiten mit abhängig Beschäftigten in Hessen 2019 nach ausgewählten Wirtschaftsabteilungen und Verwaltungsbezirken

WZ 2008	Wirtschaftsabschnitt Wirtschaftsabteilung	Rechtliche Einheiten	Abhängig Beschäftigte		
		Insgesamt	Insgesamt	davon	
				SVB <sup>1)</sup>	GEB <sup>2)</sup>
12	Tabakverarbeitung	—	—	—	—
13	Herstellung von Textilien	9	•	•	30
14	Herstellung von Bekleidung	8	•	•	•
15	Herstellung von Leder, Lederwaren und Schuhen	2	•	•	•
16	Herstellung von Holz-, Flecht-, Korb- und Korkwaren (ohne Möbel)	38	145	121	24
17	Herstellung von Papier, Pappe und Waren daraus	5	68	•	•
18	Herstellung von Druckerzeugnissen; Vervielfältigung von bespielten Ton-, Bild- und Datenträgern	23	228	167	61
19	Kokerei und Mineralölverarbeitung	1	•	•	•
20	Herstellung von chemischen Erzeugnissen	4	•	•	•
21	Herstellung von pharmazeutischen Erzeugnissen	1	•	•	•
22	Herstellung von Gummi- und Kunststoffwaren	18	1 028	1 003	25
23	Herstellung von Glas und Glaswaren, Keramik, Verarbeitung von Steinen und Erden	33	239	226	14
24	Metallerzeugung und -bearbeitung	8	•	133	•
25	Herstellung von Metallerzeugnissen	96	1 361	1 232	129
26	Herstellung von Datenverarbeitungsgeräten, elektronischen und optischen Erzeugnissen	40	1 140	1 098	43
27	Herstellung von elektrischen Ausrüstungen	18	873	841	32
28	Maschinenbau	44	1 532	1 465	68
29	Herstellung von Kraftwagen und Kraftwagenteilen	8	248	210	38
30	Sonstiger Fahrzeugbau	1	•	•	•
31	Herstellung von Möbeln	18	29	23	6
32	Herstellung von sonstigen Waren	32	268	230	38
33	Reparatur und Installation von Maschinen und Ausrüstungen	44	196	166	30
<b>D</b>	<b>Energieversorgung</b>	197	188	163	25
35	Energieversorgung	197	188	163	25
<b>E</b>	<b>Wasserversorgung; Abwasser- und Abfallentsorgung und Beseitigung von Umweltverschmutzungen</b>	29	393	379	14
36	Wasserversorgung	10	•	•	•
37	Abwasserentsorgung	7	•	•	•
38	Sammlung, Behandlung und Beseitigung von Abfällen; Rückgewinnung	12	333	321	12
39	Beseitigung von Umweltverschmutzungen und sonstige Entsorgung	—	—	—	—
<b>F</b>	<b>Baugewerbe</b>	1 084	6 141	5 522	619
41	Hochbau	86	712	647	65
42	Tiefbau	74	1 629	1 552	77
43	Vorbereitende Baustellenarbeiten, Bauinstallation und sonstiges Ausbaugewerbe	924	3 800	3 323	477
<b>G</b>	<b>Handel; Instandhaltung und Reparatur von Kraftfahrzeugen</b>	1 387	8 144	6 680	1 463
45	Handel mit Kraftfahrzeugen; Instandhaltung und Reparatur von Kraftfahrzeugen	309	1 337	1 144	193
46	Großhandel (ohne Handel mit Kraftfahrzeugen)	361	3 511	3 168	343
47	Einzelhandel (ohne Handel mit Kraftfahrzeugen)	717	3 295	2 368	927

## 7. Rechtliche Einheiten mit abhängig Beschäftigten in Hessen 2019 nach ausgewählten Wirtschaftsabteilungen und Verwaltungsbezirken

WZ 2008	Wirtschaftsabschnitt Wirtschaftsabteilung	Rechtliche Einheiten	Abhängig Beschäftigte		
		Insgesamt	Insgesamt	davon	
				SVB <sup>1)</sup>	GEB <sup>2)</sup>
<b>H</b>	<b>Verkehr und Lagerei</b>	197	2 499	1 605	895
49	Landverkehr und Transport in Rohrfernleitungen	103	1 170	902	268
50	Schifffahrt	2	•	•	•
51	Luftfahrt	3	•	•	•
52	Lagerei sowie Erbringung von sonstigen Dienstleistungen für den Verkehr	49	524	466	58
53	Post-, Kurier- und Expressdienste	40	799	235	565
<b>I</b>	<b>Gastgewerbe</b>	530	2 130	1 217	913
55	Beherbergung	81	371	217	154
56	Gastronomie	449	1 760	1 000	760
<b>J</b>	<b>Information und Kommunikation</b>	263	929	819	110
58	Verlagswesen	19	•	137	•
59	Herstellung, Verleih und Vertrieb von Filmen und Fernsehprogrammen; Kinos; Tonstudios und Verlegen von Musik	9	78	•	•
60	Rundfunkveranstalter	—	—	—	—
61	Telekommunikation	8	•	•	7
62	Erbringung von Dienstleistungen der Informationstechnologie	196	525	484	41
63	Informationsdienstleistungen	31	121	111	9
<b>K</b>	<b>Erbringung von Finanz- und Versicherungsdienstleistungen</b>	187	1 087	985	101
64	Erbringung von Finanzdienstleistungen	27	589	582	7
65	Versicherungen, Rückversicherungen und Pensionskassen (ohne Sozialversicherung)	—	—	—	—
66	Mit Finanz- und Versicherungsdienstleistungen verbundene Tätigkeiten	160	498	403	95
<b>L</b>	<b>Grundstücks- und Wohnungswesen</b>	381	491	330	162
68	Grundstücks- und Wohnungswesen	381	491	330	162
<b>M</b>	<b>Erbringung von freiberuflichen, wissenschaftlichen und technischen Dienstleistungen</b>	1 054	3 107	2 615	493
69	Rechts- und Steuerberatung, Wirtschaftsprüfung	274	1 051	860	191
70	Verwaltung und Führung von Unternehmen und Betrieben; Unternehmensberatung	243	445	393	51
71	Architektur- und Ingenieurbüros; technische, physikalische und chemische Untersuchung	291	763	637	125
72	Forschung und Entwicklung	11	429	423	6
73	Werbung und Marktforschung	73	201	109	92
74	Sonstige freiberufliche, wissenschaftliche und technische Tätigkeiten	126	124	106	18
75	Veterinärwesen	36	96	86	10
<b>N</b>	<b>Erbringung von sonstigen wirtschaftlichen Dienstleistungen</b>	539	3 232	2 395	837
77	Vermietung von beweglichen Sachen	49	144	99	45
78	Vermittlung und Überlassung von Arbeitskräften	22	•	•	•
79	Reisebüros, Reiseveranstalter und Erbringung sonstiger Reservierungsdienstleistungen	31	•	•	•

## 7. Rechtliche Einheiten mit abhängig Beschäftigten in Hessen 2019 nach ausgewählten Wirtschaftsabteilungen und Verwaltungsbezirken

WZ 2008	Wirtschaftsabschnitt Wirtschaftsabteilung	Rechtliche Einheiten	Abhängig Beschäftigte		
		Insgesamt	Insgesamt	davon	
				SVB <sup>1)</sup>	GEB <sup>2)</sup>
80	Wach- und Sicherheitsdienste sowie Detekteien	18	391	323	68
81	Gebäudebetreuung; Garten- und Landschaftsbau	316	1 727	1 166	561
82	Erbringung von wirtschaftlichen Dienstleistungen für Unternehmen und Privatpersonen a. n. g.	103	357	281	77
<b>P</b>	<b>Erziehung und Unterricht</b>	194	1 674	1 435	239
85	Erziehung und Unterricht	194	1 674	1 435	239
<b>Q</b>	<b>Gesundheits- und Sozialwesen</b>	508	9 578	8 499	1 080
86	Gesundheitswesen	410	5 769	5 109	659
87	Heime (ohne Erholungs- und Ferienheime)	29	1 427	1 301	126
88	Sozialwesen (ohne Heime)	69	2 382	2 088	294
<b>R</b>	<b>Kunst, Unterhaltung und Erholung</b>	180	391	172	220
90	Kreative, künstlerische und unterhaltende Tätigkeiten	55	40	26	14
91	Bibliotheken, Archive, Museen, botanische und zoologische Gärten	2	•	•	•
92	Spiel-, Wett- und Lotteriewesen	14	•	•	•
93	Erbringung von Dienstleistungen des Sports, der Unterhaltung und der Erholung	109	300	117	183
<b>S</b>	<b>Erbringung von sonstigen Dienstleistungen</b>	513	3 496	2 745	751
94	Interessenvertretungen sowie kirchliche und sonstige religiöse Vereinigungen (ohne Sozialwesen und Sport)	142	2 515	2 049	466
95	Reparatur von Datenverarbeitungsgeräten und Gebrauchsgütern	28	•	•	•
96	Erbringung von sonstigen überwiegend persönlichen Dienstleistungen	343	•	•	•
	<b>I n s g e s a m t</b>	7 799	54 458	45 351	9 108
<b>Landkreis Marburg-Biedenkopf</b>					
<b>B</b>	<b>Bergbau und Gewinnung von Steinen und Erden</b>	5	•	•	•
05	Kohlenbergbau	—	—	—	—
06	Gewinnung von Erdöl und Erdgas	—	—	—	—
07	Erzbergbau	—	—	—	—
08	Gewinnung von Steinen und Erden, sonstiger Bergbau	5	•	•	•
09	Erbringung von Dienstleistungen für den Bergbau und für die Gewinnung von Steinen und Erden	—	—	—	—
<b>C</b>	<b>Verarbeitendes Gewerbe</b>	638	32 087	30 782	1 305
10	Herstellung von Nahrungs- und Futtermitteln	104	6 225	5 835	390
11	Getränkeherstellung	4	•	•	•
12	Tabakverarbeitung	—	—	—	—
13	Herstellung von Textilien	9	135	128	7
14	Herstellung von Bekleidung	2	•	•	•
15	Herstellung von Leder, Lederwaren und Schuhen	2	•	•	•
16	Herstellung von Holz-, Flecht-, Korb- und Korkwaren (ohne Möbel)	36	228	191	37
17	Herstellung von Papier, Pappe und Waren daraus	3	393	386	7

## 7. Rechtliche Einheiten mit abhängig Beschäftigten in Hessen 2019 nach ausgewählten Wirtschaftsabteilungen und Verwaltungsbezirken

WZ 2008	Wirtschaftsabschnitt Wirtschaftsabteilung	Rechtliche Einheiten	Abhängig Beschäftigte		
		Insgesamt	Insgesamt	davon	
				SVB <sup>1)</sup>	GEB <sup>2)</sup>
18	Herstellung von Druckerzeugnissen; Vervielfältigung von bespielten Ton-, Bild- und Datenträgern	28	413	314	99
19	Kokerei und Mineralölverarbeitung	—	—	—	—
20	Herstellung von chemischen Erzeugnissen	7	•	•	•
21	Herstellung von pharmazeutischen Erzeugnissen	5	6 206	6 196	9
22	Herstellung von Gummi- und Kunststoffwaren	31	2 307	2 212	95
23	Herstellung von Glas und Glaswaren, Keramik, Verarbeitung von Steinen und Erden	35	250	218	33
24	Metallerzeugung und -bearbeitung	16	5 063	5 014	50
25	Herstellung von Metallerzeugnissen	159	5 691	5 440	252
26	Herstellung von Datenverarbeitungsgeräten, elektronischen und optischen Erzeugnissen	24	414	388	26
27	Herstellung von elektrischen Ausrüstungen	16	292	253	39
28	Maschinenbau	54	3 318	3 219	98
29	Herstellung von Kraftwagen und Kraftwagenteilen	2	•	•	•
30	Sonstiger Fahrzeugbau	1	•	•	•
31	Herstellung von Möbeln	13	420	391	29
32	Herstellung von sonstigen Waren	48	482	391	91
33	Reparatur und Installation von Maschinen und Ausrüstungen	39	147	123	24
<b>D</b>	<b>Energieversorgung</b>	208	868	826	42
35	Energieversorgung	208	868	826	42
<b>E</b>	<b>Wasserversorgung; Abwasser- und Abfallentsorgung und Beseitigung von Umweltverschmutzungen</b>	40	•	•	•
36	Wasserversorgung	6	•	•	•
37	Abwasserentsorgung	9	127	121	6
38	Sammlung, Behandlung und Beseitigung von Abfällen; Rückgewinnung	23	192	175	17
39	Beseitigung von Umweltverschmutzungen und sonstige Entsorgung	2	•	•	•
<b>F</b>	<b>Baugewerbe</b>	850	4 434	3 985	449
41	Hochbau	42	425	384	40
42	Tiefbau	43	623	593	30
43	Vorbereitende Baustellenarbeiten, Bauinstallation und sonstiges Ausbaugewerbe	765	3 386	3 007	379
<b>G</b>	<b>Handel; Instandhaltung und Reparatur von Kraftfahrzeugen</b>	1 567	10 158	7 827	2 331
45	Handel mit Kraftfahrzeugen; Instandhaltung und Reparatur von Kraftfahrzeugen	282	1 522	1 325	197
46	Großhandel (ohne Handel mit Kraftfahrzeugen)	362	2 696	2 359	337
47	Einzelhandel (ohne Handel mit Kraftfahrzeugen)	923	5 940	4 143	1 797
<b>H</b>	<b>Verkehr und Lagerei</b>	181	2 403	1 596	808
49	Landverkehr und Transport in Rohrfernleitungen	115	1 468	1 124	344
50	Schifffahrt	—	—	—	—
51	Luftfahrt	1	•	•	•

## 7. Rechtliche Einheiten mit abhängig Beschäftigten in Hessen 2019 nach ausgewählten Wirtschaftsabteilungen und Verwaltungsbezirken

WZ 2008	Wirtschaftsabschnitt Wirtschaftsabteilung	Rechtliche Einheiten	Abhängig Beschäftigte		
		Insgesamt	Insgesamt	davon	
				SVB <sup>1)</sup>	GEB <sup>2)</sup>
52	Lagerei sowie Erbringung von sonstigen Dienstleistungen für den Verkehr	42	•	•	•
53	Post-, Kurier- und Expressdienste	23	•	•	412
<b>I</b>	<b>Gastgewerbe</b>	645	3 687	1 732	1 956
55	Beherbergung	126	926	576	350
56	Gastronomie	519	2 762	1 156	1 606
<b>J</b>	<b>Information und Kommunikation</b>	276	1 574	1 080	494
58	Verlagswesen	22	631	•	•
59	Herstellung, Verleih und Vertrieb von Filmen und Fernsehprogrammen; Kinos; Tonstudios und Verlegen von Musik	15	•	•	•
60	Rundfunkveranstalter	1	•	•	•
61	Telekommunikation	9	60	58	2
62	Erbringung von Dienstleistungen der Informationstechnologie	208	727	666	61
63	Informationsdienstleistungen	21	58	53	5
<b>K</b>	<b>Erbringung von Finanz- und Versicherungsdienstleistungen</b>	193	1 196	1 096	100
64	Erbringung von Finanzdienstleistungen	24	•	•	•
65	Versicherungen, Rückversicherungen und Pensionskassen (ohne Sozialversicherung)	1	•	•	•
66	Mit Finanz- und Versicherungsdienstleistungen verbundene Tätigkeiten	168	•	•	84
<b>L</b>	<b>Grundstücks- und Wohnungswesen</b>	393	529	344	186
68	Grundstücks- und Wohnungswesen	393	529	344	186
<b>M</b>	<b>Erbringung von freiberuflichen, wissenschaftlichen und technischen Dienstleistungen</b>	1 104	2 983	2 536	448
69	Rechts- und Steuerberatung, Wirtschaftsprüfung	323	1 115	926	189
70	Verwaltung und Führung von Unternehmen und Betrieben; Unternehmensberatung	234	553	504	49
71	Architektur- und Ingenieurbüros; technische, physikalische und chemische Untersuchung	283	767	657	110
72	Forschung und Entwicklung	35	173	153	20
73	Werbung und Marktforschung	53	94	72	22
74	Sonstige freiberufliche, wissenschaftliche und technische Tätigkeiten	138	146	114	32
75	Veterinärwesen	38	134	109	26
<b>N</b>	<b>Erbringung von sonstigen wirtschaftlichen Dienstleistungen</b>	452	5 798	4 563	1 236
77	Vermietung von beweglichen Sachen	45	182	117	65
78	Vermittlung und Überlassung von Arbeitskräften	16	831	812	20
79	Reisebüros, Reiseveranstalter und Erbringung sonstiger Reservierungsdienstleistungen	35	152	117	35
80	Wach- und Sicherheitsdienste sowie Detekteien	16	62	34	29
81	Gebäudebetreuung; Garten- und Landschaftsbau	276	4 057	3 102	955
82	Erbringung von wirtschaftlichen Dienstleistungen für Unternehmen und Privatpersonen a. n. g.	64	513	381	133

## 7. Rechtliche Einheiten mit abhängig Beschäftigten in Hessen 2019 nach ausgewählten Wirtschaftsabteilungen und Verwaltungsbezirken

WZ 2008	Wirtschaftsabschnitt Wirtschaftsabteilung	Rechtliche Einheiten	Abhängig Beschäftigte		
		Insgesamt	Insgesamt	davon	
				SVB <sup>1)</sup>	GEB <sup>2)</sup>
<b>P</b>	<b>Erziehung und Unterricht</b>	276	8 119	6 979	1 140
85	Erziehung und Unterricht	276	8 119	6 979	1 140
<b>Q</b>	<b>Gesundheits- und Sozialwesen</b>	852	14 918	12 878	2 040
86	Gesundheitswesen	659	6 343	5 486	857
87	Heime (ohne Erholungs- und Ferienheime)	49	3 597	3 371	226
88	Sozialwesen (ohne Heime)	144	4 978	4 020	958
<b>R</b>	<b>Kunst, Unterhaltung und Erholung</b>	226	1 182	715	467
90	Kreative, künstlerische und unterhaltende Tätigkeiten	61	93	•	•
91	Bibliotheken, Archive, Museen, botanische und zoologische Gärten	4	•	•	•
92	Spiel-, Wett- und Lotteriewesen	30	•	204	•
93	Erbringung von Dienstleistungen des Sports, der Unterhaltung und der Erholung	131	741	378	363
<b>S</b>	<b>Erbringung von sonstigen Dienstleistungen</b>	631	4 038	3 186	852
94	Interessenvertretungen sowie kirchliche und sonstige religiöse Vereinigungen (ohne Sozialwesen und Sport)	261	3 008	2 423	584
95	Reparatur von Datenverarbeitungsgeräten und Gebrauchsgütern	28	63	46	17
96	Erbringung von sonstigen überwiegend persönlichen Dienstleistungen	342	968	717	251
	<b>I n s g e s a m t</b>	<b>8 537</b>	<b>94 326</b>	<b>80 447</b>	<b>13 879</b>
<b>Vogelsbergkreis</b>					
<b>B</b>	<b>Bergbau und Gewinnung von Steinen und Erden</b>	1	•	•	•
05	Kohlenbergbau	—	—	—	—
06	Gewinnung von Erdöl und Erdgas	—	—	—	—
07	Erzbergbau	—	—	—	—
08	Gewinnung von Steinen und Erden, sonstiger Bergbau	1	•	•	•
09	Erbringung von Dienstleistungen für den Bergbau und für die Gewinnung von Steinen und Erden	—	—	—	—
<b>C</b>	<b>Verarbeitendes Gewerbe</b>	414	8 686	7 985	701
10	Herstellung von Nahrungs- und Futtermitteln	78	775	570	205
11	Getränkeherstellung	4	•	•	14
12	Tabakverarbeitung	—	—	—	—
13	Herstellung von Textilien	11	282	257	26
14	Herstellung von Bekleidung	6	273	256	17
15	Herstellung von Leder, Lederwaren und Schuhen	2	•	•	•
16	Herstellung von Holz-, Flecht-, Korb- und Korkwaren (ohne Möbel)	45	521	489	32
17	Herstellung von Papier, Pappe und Waren daraus	7	888	865	23
18	Herstellung von Druckerzeugnissen; Vervielfältigung von bespielten Ton-, Bild- und Datenträgern	9	182	133	49
19	Kokerei und Mineralölverarbeitung	1	•	•	•
20	Herstellung von chemischen Erzeugnissen	4	168	145	23
21	Herstellung von pharmazeutischen Erzeugnissen	—	—	—	—



## 7. Rechtliche Einheiten mit abhängig Beschäftigten in Hessen 2019 nach ausgewählten Wirtschaftsabteilungen und Verwaltungsbezirken

WZ 2008	Wirtschaftsabschnitt Wirtschaftsabteilung	Rechtliche Einheiten	Abhängig Beschäftigte		
		Insgesamt	Insgesamt	davon	
				SVB <sup>1)</sup>	GEB <sup>2)</sup>
22	Herstellung von Gummi- und Kunststoffwaren	16	574	546	29
23	Herstellung von Glas und Glaswaren, Keramik, Verarbeitung von Steinen und Erden	26	105	93	12
24	Metallerzeugung und -bearbeitung	3	•	•	•
25	Herstellung von Metallerzeugnissen	80	2 574	2 459	115
26	Herstellung von Datenverarbeitungsgeräten, elektronischen und optischen Erzeugnissen	13	274	252	22
27	Herstellung von elektrischen Ausrüstungen	15	342	308	34
28	Maschinenbau	27	982	943	39
29	Herstellung von Kraftwagen und Kraftwagenteilen	4	•	•	15
30	Sonstiger Fahrzeugbau	1	•	•	•
31	Herstellung von Möbeln	16	178	174	4
32	Herstellung von sonstigen Waren	20	209	188	21
33	Reparatur und Installation von Maschinen und Ausrüstungen	26	90	74	16
<b>D</b>	<b>Energieversorgung</b>	200	59	42	16
35	Energieversorgung	200	59	42	16
<b>E</b>	<b>Wasserversorgung; Abwasser- und Abfallentsorgung und Beseitigung von Umweltverschmutzungen</b>	28	•	•	•
36	Wasserversorgung	7	•	•	•
37	Abwasserentsorgung	6	59	45	15
38	Sammlung, Behandlung und Beseitigung von Abfällen; Rückgewinnung	14	299	284	15
39	Beseitigung von Umweltverschmutzungen und sonstige Entsorgung	1	•	•	•
<b>F</b>	<b>Baugewerbe</b>	544	2 624	2 357	268
41	Hochbau	33	316	283	33
42	Tiefbau	24	301	286	15
43	Vorbereitende Baustellenarbeiten, Bauinstallation und sonstiges Ausbaugewerbe	487	2 008	1 787	220
<b>G</b>	<b>Handel; Instandhaltung und Reparatur von Kraftfahrzeugen</b>	806	4 663	3 781	881
45	Handel mit Kraftfahrzeugen; Instandhaltung und Reparatur von Kraftfahrzeugen	178	852	743	108
46	Großhandel (ohne Handel mit Kraftfahrzeugen)	220	1 652	1 426	226
47	Einzelhandel (ohne Handel mit Kraftfahrzeugen)	408	2 159	1 612	547
<b>H</b>	<b>Verkehr und Lagerei</b>	115	1 245	724	521
49	Landverkehr und Transport in Rohrfernleitungen	69	649	422	227
50	Schifffahrt	—	—	—	—
51	Luftfahrt	—	—	—	—
52	Lagerei sowie Erbringung von sonstigen Dienstleistungen für den Verkehr	33	244	•	•
53	Post-, Kurier- und Expressdienste	13	353	•	•
<b>I</b>	<b>Gastgewerbe</b>	307	1 344	715	628
55	Beherbergung	85	575	318	257

## 7. Rechtliche Einheiten mit abhängig Beschäftigten in Hessen 2019 nach ausgewählten Wirtschaftsabteilungen und Verwaltungsbezirken

WZ 2008	Wirtschaftsabschnitt Wirtschaftsabteilung	Rechtliche Einheiten	Abhängig Beschäftigte		
		Insgesamt	Insgesamt	davon	
				SVB <sup>1)</sup>	GEB <sup>2)</sup>
56	Gastronomie	222	769	397	372
<b>J</b>	<b>Information und Kommunikation</b>	93	803	•	•
58	Verlagswesen	10	•	•	•
59	Herstellung, Verleih und Vertrieb von Filmen und Fernsehprogrammen; Kinos; Tonstudios und Verlegen von Musik	1	•	•	•
60	Rundfunkveranstalter	1	•	•	•
61	Telekommunikation	2	•	•	•
62	Erbringung von Dienstleistungen der Informationstechnologie	72	128	113	15
63	Informationsdienstleistungen	7	•	4	•
<b>K</b>	<b>Erbringung von Finanz- und Versicherungsdienstleistungen</b>	80	583	521	62
64	Erbringung von Finanzdienstleistungen	9	•	•	•
65	Versicherungen, Rückversicherungen und Pensionskassen (ohne Sozialversicherung)	2	•	•	•
66	Mit Finanz- und Versicherungsdienstleistungen verbundene Tätigkeiten	69	120	•	•
<b>L</b>	<b>Grundstücks- und Wohnungswesen</b>	150	106	70	36
68	Grundstücks- und Wohnungswesen	150	106	70	36
<b>M</b>	<b>Erbringung von freiberuflichen, wissenschaftlichen und technischen Dienstleistungen</b>	430	1 062	876	186
69	Rechts- und Steuerberatung, Wirtschaftsprüfung	92	299	237	61
70	Verwaltung und Führung von Unternehmen und Betrieben; Unternehmensberatung	99	216	203	13
71	Architektur- und Ingenieurbüros; technische, physikalische und chemische Untersuchung	137	366	303	63
72	Forschung und Entwicklung	11	43	•	•
73	Werbung und Marktforschung	19	39	29	9
74	Sonstige freiberufliche, wissenschaftliche und technische Tätigkeiten	46	46	27	20
75	Veterinärwesen	26	53	•	•
<b>N</b>	<b>Erbringung von sonstigen wirtschaftlichen Dienstleistungen</b>	218	1 200	980	220
77	Vermietung von beweglichen Sachen	34	18	15	3
78	Vermittlung und Überlassung von Arbeitskräften	1	•	•	•
79	Reisebüros, Reiseveranstalter und Erbringung sonstiger Reservierungsdienstleistungen	15	•	•	•
80	Wach- und Sicherheitsdienste sowie Detekteien	6	103	85	18
81	Gebäudebetreuung; Garten- und Landschaftsbau	115	725	574	151
82	Erbringung von wirtschaftlichen Dienstleistungen für Unternehmen und Privatpersonen a. n. g.	47	297	256	40
<b>P</b>	<b>Erziehung und Unterricht</b>	90	429	365	65
85	Erziehung und Unterricht	90	429	365	65
<b>Q</b>	<b>Gesundheits- und Sozialwesen</b>	286	8 359	7 705	654
86	Gesundheitswesen	219	2 525	2 236	289
87	Heime (ohne Erholungs- und Ferienheime)	18	4 422	4 233	189

## 7. Rechtliche Einheiten mit abhängig Beschäftigten in Hessen 2019 nach ausgewählten Wirtschaftsabteilungen und Verwaltungsbezirken

WZ 2008	Wirtschaftsabschnitt Wirtschaftsabteilung	Rechtliche Einheiten	Abhängig Beschäftigte		
		Insgesamt	Insgesamt	davon	
				SVB <sup>1)</sup>	GEB <sup>2)</sup>
88	Sozialwesen (ohne Heime)	49	1 412	1 236	177
<b>R</b>	<b>Kunst, Unterhaltung und Erholung</b>	90	230	97	133
90	Kreative, künstlerische und unterhaltende Tätigkeiten	24	3	•	•
91	Bibliotheken, Archive, Museen, botanische und zoologische Gärten	1	•	•	•
92	Spiel-, Wett- und Lotteriewesen	7	•	35	•
93	Erbringung von Dienstleistungen des Sports, der Unterhaltung und der Erholung	58	173	58	115
<b>S</b>	<b>Erbringung von sonstigen Dienstleistungen</b>	319	1 493	1 059	434
94	Interessenvertretungen sowie kirchliche und sonstige religiöse Vereinigungen (ohne Sozialwesen und Sport)	132	776	490	286
95	Reparatur von Datenverarbeitungsgeräten und Gebrauchsgütern	8	•	•	•
96	Erbringung von sonstigen überwiegend persönlichen Dienstleistungen	179	•	•	•
	<b>I n s g e s a m t</b>	4 171	33 276	27 838	5 438
<b>Reg.-Bez. G i e ß e n</b>					
<b>B</b>	<b>Bergbau und Gewinnung von Steinen und Erden</b>	34	387	332	56
05	Kohlenbergbau	—	—	—	—
06	Gewinnung von Erdöl und Erdgas	—	—	—	—
07	Erzbergbau	—	—	—	—
08	Gewinnung von Steinen und Erden, sonstiger Bergbau	34	387	332	56
09	Erbringung von Dienstleistungen für den Bergbau und für die Gewinnung von Steinen und Erden	—	—	—	—
<b>C</b>	<b>Verarbeitendes Gewerbe</b>	3 376	107 057	100 480	6 577
10	Herstellung von Nahrungs- und Futtermitteln	454	11 861	9 963	1 899
11	Getränkeherstellung	25	495	451	44
12	Tabakverarbeitung	1	•	•	•
13	Herstellung von Textilien	53	789	702	87
14	Herstellung von Bekleidung	31	606	476	130
15	Herstellung von Leder, Lederwaren und Schuhen	16	22	•	•
16	Herstellung von Holz-, Flecht-, Korb- und Korkwaren (ohne Möbel)	217	1 517	1 334	182
17	Herstellung von Papier, Pappe und Waren daraus	33	1 779	1 692	87
18	Herstellung von Druckerzeugnissen; Vervielfältigung von bespielten Ton-, Bild- und Datenträgern	134	1 265	936	329
19	Kokerei und Mineralölverarbeitung	3	•	•	•
20	Herstellung von chemischen Erzeugnissen	38	1 672	1 554	118
21	Herstellung von pharmazeutischen Erzeugnissen	12	•	•	•
22	Herstellung von Gummi- und Kunststoffwaren	128	6 709	6 406	304
23	Herstellung von Glas und Glaswaren, Keramik, Verarbeitung von Steinen und Erden	173	3 802	3 628	174
24	Metallerzeugung und -bearbeitung	51	8 094	8 008	86
25	Herstellung von Metallerzeugnissen	799	23 103	21 649	1 454
26	Herstellung von Datenverarbeitungsgeräten, elektronischen und optischen Erzeugnissen	195	8 014	7 750	265

## 7. Rechtliche Einheiten mit abhängig Beschäftigten in Hessen 2019 nach ausgewählten Wirtschaftsabteilungen und Verwaltungsbezirken

WZ 2008	Wirtschaftsabschnitt Wirtschaftsabteilung	Rechtliche Einheiten	Abhängig Beschäftigte		
		Insgesamt	Insgesamt	davon	
				SVB <sup>1)</sup>	GEB <sup>2)</sup>
27	Herstellung von elektrischen Ausrüstungen	131	8 609	8 350	260
28	Maschinenbau	307	13 524	13 037	487
29	Herstellung von Kraftwagen und Kraftwagenteilen	35	2 853	2 769	84
30	Sonstiger Fahrzeugbau	7	32	25	7
31	Herstellung von Möbeln	94	2 269	2 181	88
32	Herstellung von sonstigen Waren	213	2 300	1 996	305
33	Reparatur und Installation von Maschinen und Ausrüstungen	226	1 128	964	164
<b>D</b>	<b>Energieversorgung</b>	889	1 407	1 303	104
35	Energieversorgung	889	1 407	1 303	104
<b>E</b>	<b>Wasserversorgung; Abwasser- und Abfallentsorgung und Beseitigung von Umweltverschmutzungen</b>	195	3 269	3 114	154
36	Wasserversorgung	40	974	965	9
37	Abwasserentsorgung	47	.	.	.
38	Sammlung, Behandlung und Beseitigung von Abfällen; Rückgewinnung	99	1 794	1 702	92
39	Beseitigung von Umweltverschmutzungen und sonstige Entsorgung	9	.	.	.
<b>F</b>	<b>Baugewerbe</b>	4 826	23 526	21 068	2 458
41	Hochbau	339	2 467	2 242	225
42	Tiefbau	212	3 766	3 585	181
43	Vorbereitende Baustellenarbeiten, Bauinstallation und sonstiges Ausbaugewerbe	4 275	17 294	15 242	2 052
<b>G</b>	<b>Handel; Instandhaltung und Reparatur von Kraftfahrzeugen</b>	7 793	52 582	42 484	10 099
45	Handel mit Kraftfahrzeugen; Instandhaltung und Reparatur von Kraftfahrzeugen	1 616	7 995	6 873	1 122
46	Großhandel (ohne Handel mit Kraftfahrzeugen)	2 049	21 291	19 102	2 189
47	Einzelhandel (ohne Handel mit Kraftfahrzeugen)	4 128	23 297	16 509	6 788
<b>H</b>	<b>Verkehr und Lagerei</b>	1 057	15 027	9 479	5 548
49	Landverkehr und Transport in Rohrfernleitungen	595	7 092	5 410	1 682
50	Schifffahrt	2	.	.	.
51	Luftfahrt	7	.	.	.
52	Lagerei sowie Erbringung von sonstigen Dienstleistungen für den Verkehr	236	3 106	2 665	441
53	Post-, Kurier- und Expressdienste	217	4 780	1 361	3 419
<b>I</b>	<b>Gastgewerbe</b>	2 884	14 036	7 151	6 884
55	Beherbergung	475	2 827	1 696	1 131
56	Gastronomie	2 409	11 209	5 455	5 753
<b>J</b>	<b>Information und Kommunikation</b>	1 333	7 279	5 684	1 595
58	Verlagswesen	97	2 204	1 129	1 075
59	Herstellung, Verleih und Vertrieb von Filmen und Fernsehprogrammen; Kinos; Tonstudios und Verlegen von Musik	50	250	105	144
60	Rundfunkveranstalter	3	.	.	.

## 7. Rechtliche Einheiten mit abhängig Beschäftigten in Hessen 2019 nach ausgewählten Wirtschaftsabteilungen und Verwaltungsbezirken

WZ 2008	Wirtschaftsabschnitt Wirtschaftsabteilung	Rechtliche Einheiten	Abhängig Beschäftigte		
		Insgesamt	Insgesamt	davon	
				SVB <sup>1)</sup>	GEB <sup>2)</sup>
61	Telekommunikation	44	•	•	•
62	Erbringung von Dienstleistungen der Informationstechnologie	1 017	3 940	3 624	316
63	Informationsdienstleistungen	122	456	425	32
<b>K</b>	<b>Erbringung von Finanz- und Versicherungsdienstleistungen</b>	926	7 414	6 826	588
64	Erbringung von Finanzdienstleistungen	128	5 370	5 235	135
65	Versicherungen, Rückversicherungen und Pensionskassen (ohne Sozialversicherung)	5	•	•	3
66	Mit Finanz- und Versicherungsdienstleistungen verbundene Tätigkeiten	793	•	•	449
<b>L</b>	<b>Grundstücks- und Wohnungswesen</b>	1 998	3 136	2 131	1 006
68	Grundstücks- und Wohnungswesen	1 998	3 136	2 131	1 006
<b>M</b>	<b>Erbringung von freiberuflichen, wissenschaftlichen und technischen Dienstleistungen</b>	5 586	15 665	13 122	2 544
69	Rechts- und Steuerberatung, Wirtschaftsprüfung	1 485	5 250	4 322	928
70	Verwaltung und Führung von Unternehmen und Betrieben; Unternehmensberatung	1 240	2 732	2 424	308
71	Architektur- und Ingenieurbüros; technische, physikalische und chemische Untersuchung	1 506	4 434	3 757	677
72	Forschung und Entwicklung	114	1 162	1 033	129
73	Werbung und Marktforschung	354	877	646	231
74	Sonstige freiberufliche, wissenschaftliche und technische Tätigkeiten	666	713	567	146
75	Veterinärwesen	221	498	373	125
<b>N</b>	<b>Erbringung von sonstigen wirtschaftlichen Dienstleistungen</b>	2 450	20 897	16 052	4 845
77	Vermietung von beweglichen Sachen	261	798	586	211
78	Vermittlung und Überlassung von Arbeitskräften	88	3 947	3 739	208
79	Reisebüros, Reiseveranstalter und Erbringung sonstiger Reservierungsdienstleistungen	175	852	687	165
80	Wach- und Sicherheitsdienste sowie Detekteien	80	1 166	946	220
81	Gebäudebetreuung; Garten- und Landschaftsbau	1 364	11 060	7 779	3 281
82	Erbringung von wirtschaftlichen Dienstleistungen für Unternehmen und Privatpersonen a. n. g.	482	3 075	2 315	760
<b>P</b>	<b>Erziehung und Unterricht</b>	1 043	20 410	16 917	3 493
85	Erziehung und Unterricht	1 043	20 410	16 917	3 493
<b>Q</b>	<b>Gesundheits- und Sozialwesen</b>	3 347	70 764	63 606	7 158
86	Gesundheitswesen	2 668	37 785	33 986	3 798
87	Heime (ohne Erholungs- und Ferienheime)	174	15 752	14 728	1 023
88	Sozialwesen (ohne Heime)	505	17 228	14 891	2 337
<b>R</b>	<b>Kunst, Unterhaltung und Erholung</b>	1 065	3 828	2 219	1 609
90	Kreative, künstlerische und unterhaltende Tätigkeiten	322	542	433	109
91	Bibliotheken, Archive, Museen, botanische und zoologische Gärten	13	110	93	17
92	Spiel-, Wett- und Lotteriewesen	111	832	605	227

## 7. Rechtliche Einheiten mit abhängig Beschäftigten in Hessen 2019 nach ausgewählten Wirtschaftsabteilungen und Verwaltungsbezirken

WZ 2008	Wirtschaftsabschnitt Wirtschaftsabteilung	Rechtliche Einheiten	Abhängig Beschäftigte		
		Insgesamt	Insgesamt	davon	
				SVB <sup>1)</sup>	GEB <sup>2)</sup>
93	Erbringung von Dienstleistungen des Sports, der Unterhaltung und der Erholung	619	2 344	1 088	1 256
<b>S</b>	<b>Erbringung von sonstigen Dienstleistungen</b>	<b>3 060</b>	<b>15 580</b>	<b>11 654</b>	<b>3 926</b>
94	Interessenvertretungen sowie kirchliche und sonstige religiöse Vereinigungen (ohne Sozialwesen und Sport)	1 029	10 472	8 021	2 452
95	Reparatur von Datenverarbeitungsgeräten und Gebrauchsgütern	132	239	171	68
96	Erbringung von sonstigen überwiegend persönlichen Dienstleistungen	1 899	4 868	3 462	1 406
	<b>I n s g e s a m t</b>	<b>41 862</b>	<b>382 263</b>	<b>323 622</b>	<b>58 642</b>
<b>Kassel, documenta-Stadt</b>					
<b>B</b>	<b>Bergbau und Gewinnung von Steinen und Erden</b>	<b>2</b>	<b>•</b>	<b>•</b>	<b>•</b>
05	Kohlenbergbau	—	—	—	—
06	Gewinnung von Erdöl und Erdgas	—	—	—	—
07	Erzbergbau	—	—	—	—
08	Gewinnung von Steinen und Erden, sonstiger Bergbau	1	•	•	•
09	Erbringung von Dienstleistungen für den Bergbau und für die Gewinnung von Steinen und Erden	1	•	•	•
<b>C</b>	<b>Verarbeitendes Gewerbe</b>	<b>365</b>	<b>15 838</b>	<b>15 323</b>	<b>515</b>
10	Herstellung von Nahrungs- und Futtermitteln	46	380	253	127
11	Getränkeherstellung	1	•	•	•
12	Tabakverarbeitung	—	—	—	—
13	Herstellung von Textilien	8	•	•	•
14	Herstellung von Bekleidung	7	4	•	•
15	Herstellung von Leder, Lederwaren und Schuhen	2	•	•	•
16	Herstellung von Holz-, Flecht-, Korb- und Korkwaren (ohne Möbel)	17	72	66	6
17	Herstellung von Papier, Pappe und Waren daraus	3	•	•	•
18	Herstellung von Druckerzeugnissen; Vervielfältigung von bespielten Ton-, Bild- und Datenträgern	46	592	540	52
19	Kokerei und Mineralölverarbeitung	—	—	—	—
20	Herstellung von chemischen Erzeugnissen	2	•	•	•
21	Herstellung von pharmazeutischen Erzeugnissen	2	•	•	•
22	Herstellung von Gummi- und Kunststoffwaren	10	522	511	11
23	Herstellung von Glas und Glaswaren, Keramik, Verarbeitung von Steinen und Erden	12	173	156	17
24	Metallerzeugung und -bearbeitung	2	•	•	•
25	Herstellung von Metallerzeugnissen	43	953	912	41
26	Herstellung von Datenverarbeitungsgeräten, elektronischen und optischen Erzeugnissen	26	519	501	18
27	Herstellung von elektrischen Ausrüstungen	10	336	327	10
28	Maschinenbau	32	1 037	1 008	29
29	Herstellung von Kraftwagen und Kraftwagenteilen	7	•	•	8
30	Sonstiger Fahrzeugbau	5	•	•	6
31	Herstellung von Möbeln	9	24	•	•
32	Herstellung von sonstigen Waren	57	642	536	105

## 7. Rechtliche Einheiten mit abhängig Beschäftigten in Hessen 2019 nach ausgewählten Wirtschaftsabteilungen und Verwaltungsbezirken

WZ 2008	Wirtschaftsabschnitt Wirtschaftsabteilung	Rechtliche Einheiten	Abhängig Beschäftigte		
		Insgesamt	Insgesamt	davon	
				SVB <sup>1)</sup>	GEB <sup>2)</sup>
33	Reparatur und Installation von Maschinen und Ausrüstungen	18	175	127	48
<b>D</b>	<b>Energieversorgung</b>	82	2 554	2 535	19
35	Energieversorgung	82	2 554	2 535	19
<b>E</b>	<b>Wasserversorgung; Abwasser- und Abfallentsorgung und Beseitigung von Umweltverschmutzungen</b>	12	•	•	•
36	Wasserversorgung	—	—	—	—
37	Abwasserentsorgung	2	•	•	•
38	Sammlung, Behandlung und Beseitigung von Abfällen; Rückgewinnung	10	603	•	•
39	Beseitigung von Umweltverschmutzungen und sonstige Entsorgung	—	—	—	—
<b>F</b>	<b>Baugewerbe</b>	587	4 161	3 835	327
41	Hochbau	60	685	653	32
42	Tiefbau	46	951	898	53
43	Vorbereitende Baustellenarbeiten, Bauinstallation und sonstiges Ausbaugewerbe	481	2 526	2 284	241
<b>G</b>	<b>Handel; Instandhaltung und Reparatur von Kraftfahrzeugen</b>	1 438	12 884	10 883	2 000
45	Handel mit Kraftfahrzeugen; Instandhaltung und Reparatur von Kraftfahrzeugen	292	1 408	1 218	190
46	Großhandel (ohne Handel mit Kraftfahrzeugen)	303	6 316	5 932	384
47	Einzelhandel (ohne Handel mit Kraftfahrzeugen)	843	5 160	3 734	1 427
<b>H</b>	<b>Verkehr und Lagerei</b>	231	5 995	4 174	1 821
49	Landverkehr und Transport in Rohrfernleitungen	135	2 886	2 688	197
50	Schifffahrt	1	•	•	•
51	Luftfahrt	1	•	•	•
52	Lagerei sowie Erbringung von sonstigen Dienstleistungen für den Verkehr	52	•	1 126	•
53	Post-, Kurier- und Expressdienste	42	•	•	•
<b>I</b>	<b>Gastgewerbe</b>	655	4 814	2 887	1 927
55	Beherbergung	73	849	673	177
56	Gastronomie	582	3 965	2 215	1 750
<b>J</b>	<b>Information und Kommunikation</b>	322	2 660	2 526	134
58	Verlagswesen	33	669	649	20
59	Herstellung, Verleih und Vertrieb von Filmen und Fernsehprogrammen; Kinos; Tonstudios und Verlegen von Musik	31	234	200	34
60	Rundfunkveranstalter	1	•	•	•
61	Telekommunikation	6	•	•	•
62	Erbringung von Dienstleistungen der Informationstechnologie	222	1 341	1 276	65
63	Informationsdienstleistungen	29	281	267	14
<b>K</b>	<b>Erbringung von Finanz- und Versicherungsdienstleistungen</b>	214	2 870	2 749	121
64	Erbringung von Finanzdienstleistungen	34	2 112	2 093	19

## 7. Rechtliche Einheiten mit abhängig Beschäftigten in Hessen 2019 nach ausgewählten Wirtschaftsabteilungen und Verwaltungsbezirken

WZ 2008	Wirtschaftsabschnitt Wirtschaftsabteilung	Rechtliche Einheiten	Abhängig Beschäftigte		
		Insgesamt	Insgesamt	davon	
				SVB <sup>1)</sup>	GEB <sup>2)</sup>
65	Versicherungen, Rückversicherungen und Pensionskassen (ohne Sozialversicherung)	6	196	•	•
66	Mit Finanz- und Versicherungsdienstleistungen verbundene Tätigkeiten	174	562	•	•
<b>L</b>	<b>Grundstücks- und Wohnungswesen</b>	476	1 148	880	268
68	Grundstücks- und Wohnungswesen	476	1 148	880	268
<b>M</b>	<b>Erbringung von freiberuflichen, wissenschaftlichen und technischen Dienstleistungen</b>	1 455	7 290	6 544	746
69	Rechts- und Steuerberatung, Wirtschaftsprüfung	384	1 650	1 443	207
70	Verwaltung und Führung von Unternehmen und Betrieben; Unternehmensberatung	278	2 401	2 296	105
71	Architektur- und Ingenieurbüros; technische, physikalische und chemische Untersuchung	451	2 101	1 899	202
72	Forschung und Entwicklung	28	152	146	6
73	Werbung und Marktforschung	108	526	392	134
74	Sonstige freiberufliche, wissenschaftliche und technische Tätigkeiten	192	390	306	84
75	Veterinärwesen	14	72	64	8
<b>N</b>	<b>Erbringung von sonstigen wirtschaftlichen Dienstleistungen</b>	472	10 044	8 134	1 910
77	Vermietung von beweglichen Sachen	49	202	158	44
78	Vermittlung und Überlassung von Arbeitskräften	40	3 292	3 097	195
79	Reisebüros, Reiseveranstalter und Erbringung sonstiger Reservierungsdienstleistungen	40	70	56	14
80	Wach- und Sicherheitsdienste sowie Detekteien	13	847	586	262
81	Gebäudebetreuung; Garten- und Landschaftsbau	201	2 969	2 524	445
82	Erbringung von wirtschaftlichen Dienstleistungen für Unternehmen und Privatpersonen a. n. g.	129	2 663	1 714	949
<b>P</b>	<b>Erziehung und Unterricht</b>	273	7 535	6 275	1 260
85	Erziehung und Unterricht	273	7 535	6 275	1 260
<b>Q</b>	<b>Gesundheits- und Sozialwesen</b>	879	20 249	18 693	1 556
86	Gesundheitswesen	700	12 040	11 180	861
87	Heime (ohne Erholungs- und Ferienheime)	30	2 484	2 385	99
88	Sozialwesen (ohne Heime)	149	5 724	5 128	596
<b>R</b>	<b>Kunst, Unterhaltung und Erholung</b>	261	1 556	1 255	301
90	Kreative, künstlerische und unterhaltende Tätigkeiten	117	646	582	65
91	Bibliotheken, Archive, Museen, botanische und zoologische Gärten	7	341	314	27
92	Spiel-, Wett- und Lotteriewesen	32	243	192	51
93	Erbringung von Dienstleistungen des Sports, der Unterhaltung und der Erholung	105	326	167	159
<b>S</b>	<b>Erbringung von sonstigen Dienstleistungen</b>	644	4 683	3 908	775
94	Interessenvertretungen sowie kirchliche und sonstige religiöse Vereinigungen (ohne Sozialwesen und Sport)	202	3 488	3 043	445
95	Reparatur von Datenverarbeitungsgeräten und Gebrauchsgütern	32	26	11	16



## 7. Rechtliche Einheiten mit abhängig Beschäftigten in Hessen 2019 nach ausgewählten Wirtschaftsabteilungen und Verwaltungsbezirken

WZ 2008	Wirtschaftsabschnitt Wirtschaftsabteilung	Rechtliche Einheiten	Abhängig Beschäftigte		
		Insgesamt	Insgesamt	davon	
				SVB <sup>1)</sup>	GEB <sup>2)</sup>
96	Erbringung von sonstigen überwiegend persönlichen Dienstleistungen	410	1 168	854	314
	<b>I n s g e s a m t</b>	<b>8 368</b>	<b>105 066</b>	<b>91 380</b>	<b>13 685</b>
<b>Landkreis Fulda</b>					
<b>B</b>	<b>Bergbau und Gewinnung von Steinen und Erden</b>	6	58	52	6
05	Kohlenbergbau	—	—	—	—
06	Gewinnung von Erdöl und Erdgas	—	—	—	—
07	Erzbergbau	—	—	—	—
08	Gewinnung von Steinen und Erden, sonstiger Bergbau	6	58	52	6
09	Erbringung von Dienstleistungen für den Bergbau und für die Gewinnung von Steinen und Erden	—	—	—	—
<b>C</b>	<b>Verarbeitendes Gewerbe</b>	656	22 215	20 613	1 602
10	Herstellung von Nahrungs- und Futtermitteln	108	4 024	3 338	686
11	Getränkeherstellung	6	832	803	29
12	Tabakverarbeitung	—	—	—	—
13	Herstellung von Textilien	16	948	932	16
14	Herstellung von Bekleidung	12	32	24	8
15	Herstellung von Leder, Lederwaren und Schuhen	1	•	•	•
16	Herstellung von Holz-, Flecht-, Korb- und Korkwaren (ohne Möbel)	44	892	816	76
17	Herstellung von Papier, Pappe und Waren daraus	9	717	708	9
18	Herstellung von Druckerzeugnissen; Vervielfältigung von bespielten Ton-, Bild- und Datenträgern	26	559	451	109
19	Kokerei und Mineralölverarbeitung	—	—	—	—
20	Herstellung von chemischen Erzeugnissen	12	•	•	9
21	Herstellung von pharmazeutischen Erzeugnissen	1	•	•	•
22	Herstellung von Gummi- und Kunststoffwaren	19	417	380	37
23	Herstellung von Glas und Glaswaren, Keramik, Verarbeitung von Steinen und Erden	37	819	745	75
24	Metallerzeugung und -bearbeitung	3	•	•	•
25	Herstellung von Metallerzeugnissen	122	2 389	2 217	172
26	Herstellung von Datenverarbeitungsgeräten, elektronischen und optischen Erzeugnissen	11	•	•	•
27	Herstellung von elektrischen Ausrüstungen	18	918	886	32
28	Maschinenbau	60	4 400	4 280	121
29	Herstellung von Kraftwagen und Kraftwagenteilen	9	1 601	1 565	35
30	Sonstiger Fahrzeugbau	5	•	•	7
31	Herstellung von Möbeln	40	325	290	35
32	Herstellung von sonstigen Waren	56	1 154	1 060	95
33	Reparatur und Installation von Maschinen und Ausrüstungen	41	392	361	31
<b>D</b>	<b>Energieversorgung</b>	278	658	622	37
35	Energieversorgung	278	658	622	37
<b>E</b>	<b>Wasserversorgung; Abwasser- und Abfallentsorgung und Beseitigung von Umweltverschmutzungen</b>	27	323	301	21

## 7. Rechtliche Einheiten mit abhängig Beschäftigten in Hessen 2019 nach ausgewählten Wirtschaftsabteilungen und Verwaltungsbezirken

WZ 2008	Wirtschaftsabschnitt Wirtschaftsabteilung	Rechtliche Einheiten	Abhängig Beschäftigte		
		Insgesamt	Insgesamt	davon	
				SVB <sup>1)</sup>	GEB <sup>2)</sup>
36	Wasserversorgung	8	•	•	•
37	Abwasserentsorgung	6	•	•	•
38	Sammlung, Behandlung und Beseitigung von Abfällen; Rückgewinnung	13	192	175	17
39	Beseitigung von Umweltverschmutzungen und sonstige Entsorgung	—	—	—	—
<b>F</b>	<b>Baugewerbe</b>	1 014	7 032	6 395	637
41	Hochbau	71	771	707	64
42	Tiefbau	58	1 141	1 099	43
43	Vorbereitende Baustellenarbeiten, Bauinstallation und sonstiges Ausbaugewerbe	885	5 119	4 589	530
<b>G</b>	<b>Handel; Instandhaltung und Reparatur von Kraftfahrzeugen</b>	1 763	19 644	16 387	3 257
45	Handel mit Kraftfahrzeugen; Instandhaltung und Reparatur von Kraftfahrzeugen	351	2 479	2 165	314
46	Großhandel (ohne Handel mit Kraftfahrzeugen)	422	5 419	4 919	500
47	Einzelhandel (ohne Handel mit Kraftfahrzeugen)	990	11 746	9 303	2 443
<b>H</b>	<b>Verkehr und Lagerei</b>	266	5 158	3 923	1 235
49	Landverkehr und Transport in Rohrfernleitungen	157	•	•	•
50	Schifffahrt	—	—	—	—
51	Luftfahrt	2	•	•	•
52	Lagerei sowie Erbringung von sonstigen Dienstleistungen für den Verkehr	59	1 891	1 779	112
53	Post-, Kurier- und Expressdienste	48	•	•	•
<b>I</b>	<b>Gastgewerbe</b>	668	4 564	2 687	1 877
55	Beherbergung	220	2 305	1 585	721
56	Gastronomie	448	2 259	1 103	1 156
<b>J</b>	<b>Information und Kommunikation</b>	268	1 447	1 340	107
58	Verlagswesen	16	221	196	24
59	Herstellung, Verleih und Vertrieb von Filmen und Fernsehprogrammen; Kinos; Tonstudios und Verlegen von Musik	13	25	•	•
60	Rundfunkveranstalter	—	—	—	—
61	Telekommunikation	4	14	•	•
62	Erbringung von Dienstleistungen der Informationstechnologie	207	1 089	1 019	69
63	Informationsdienstleistungen	28	99	91	8
<b>K</b>	<b>Erbringung von Finanz- und Versicherungsdienstleistungen</b>	232	2 048	1 882	166
64	Erbringung von Finanzdienstleistungen	22	•	•	•
65	Versicherungen, Rückversicherungen und Pensionskassen (ohne Sozialversicherung)	2	•	•	•
66	Mit Finanz- und Versicherungsdienstleistungen verbundene Tätigkeiten	208	432	320	112
<b>L</b>	<b>Grundstücks- und Wohnungswesen</b>	556	574	360	214
68	Grundstücks- und Wohnungswesen	556	574	360	214

## 7. Rechtliche Einheiten mit abhängig Beschäftigten in Hessen 2019 nach ausgewählten Wirtschaftsabteilungen und Verwaltungsbezirken

WZ 2008	Wirtschaftsabschnitt Wirtschaftsabteilung	Rechtliche Einheiten	Abhängig Beschäftigte		
		Insgesamt	Insgesamt	davon	
				SVB <sup>1)</sup>	GEB <sup>2)</sup>
	<b>Erbringung von freiberuflichen, wissenschaftlichen und technischen Dienstleistungen</b>	1 203	5 398	4 942	456
69	Rechts- und Steuerberatung, Wirtschaftsprüfung	260	1 293	1 134	159
70	Verwaltung und Führung von Unternehmen und Betrieben; Unternehmensberatung	340	1 355	1 251	103
71	Architektur- und Ingenieurbüros; technische, physikalische und chemische Untersuchung	388	2 370	2 246	124
72	Forschung und Entwicklung	7	•	•	•
73	Werbung und Marktforschung	63	137	115	22
74	Sonstige freiberufliche, wissenschaftliche und technische Tätigkeiten	116	152	126	25
75	Veterinärwesen	29	•	•	•
	<b>N Erbringung von sonstigen wirtschaftlichen Dienstleistungen</b>	470	13 355	11 817	1 538
77	Vermietung von beweglichen Sachen	60	179	126	52
78	Vermittlung und Überlassung von Arbeitskräften	53	9 530	9 318	212
79	Reisebüros, Reiseveranstalter und Erbringung sonstiger Reservierungsdienstleistungen	25	168	124	44
80	Wach- und Sicherheitsdienste sowie Detekteien	20	343	217	126
81	Gebäudebetreuung; Garten- und Landschaftsbau	222	2 601	1 640	961
82	Erbringung von wirtschaftlichen Dienstleistungen für Unternehmen und Privatpersonen a. n. g.	90	535	392	143
	<b>P Erziehung und Unterricht</b>	230	3 180	2 603	577
85	Erziehung und Unterricht	230	3 180	2 603	577
	<b>Q Gesundheits- und Sozialwesen</b>	699	14 848	13 470	1 378
86	Gesundheitswesen	566	8 255	7 422	833
87	Heime (ohne Erholungs- und Ferienheime)	39	4 222	3 927	294
88	Sozialwesen (ohne Heime)	94	2 371	2 121	251
	<b>R Kunst, Unterhaltung und Erholung</b>	265	687	331	356
90	Kreative, künstlerische und unterhaltende Tätigkeiten	80	124	99	26
91	Bibliotheken, Archive, Museen, botanische und zoologische Gärten	10	65	30	35
92	Spiel-, Wett- und Lotteriewesen	15	8	4	4
93	Erbringung von Dienstleistungen des Sports, der Unterhaltung und der Erholung	160	491	199	292
	<b>S Erbringung von sonstigen Dienstleistungen</b>	618	3 170	2 317	853
94	Interessenvertretungen sowie kirchliche und sonstige religiöse Vereinigungen (ohne Sozialwesen und Sport)	213	1 705	1 215	490
95	Reparatur von Datenverarbeitungsgeräten und Gebrauchsgütern	31	22	14	8
96	Erbringung von sonstigen überwiegend persönlichen Dienstleistungen	374	1 444	1 088	356
	<b>I n s g e s a m t</b>	9 219	104 359	90 043	14 317
	<b>Landkreis Hersfeld-Rotenburg</b>				
<b>B</b>	<b>Bergbau und Gewinnung von Steinen und Erden</b>	7	147	129	19

## 7. Rechtliche Einheiten mit abhängig Beschäftigten in Hessen 2019 nach ausgewählten Wirtschaftsabteilungen und Verwaltungsbezirken

WZ 2008	Wirtschaftsabschnitt Wirtschaftsabteilung	Rechtliche Einheiten	Abhängig Beschäftigte		
		Insgesamt	Insgesamt	davon	
				SVB <sup>1)</sup>	GEB <sup>2)</sup>
05	Kohlenbergbau	—	—	—	—
06	Gewinnung von Erdöl und Erdgas	—	—	—	—
07	Erzbergbau	—	—	—	—
08	Gewinnung von Steinen und Erden, sonstiger Bergbau	7	147	129	19
09	Erbringung von Dienstleistungen für den Bergbau und für die Gewinnung von Steinen und Erden	—	—	—	—
<b>C</b>	<b>Verarbeitendes Gewerbe</b>	301	6 156	5 542	615
10	Herstellung von Nahrungs- und Futtermitteln	71	908	687	221
11	Getränkeherstellung	1	•	•	•
12	Tabakverarbeitung	—	—	—	—
13	Herstellung von Textilien	5	•	•	•
14	Herstellung von Bekleidung	3	120	107	13
15	Herstellung von Leder, Lederwaren und Schuhen	3	•	•	•
16	Herstellung von Holz-, Flecht-, Korb- und Korkwaren (ohne Möbel)	19	298	279	18
17	Herstellung von Papier, Pappe und Waren daraus	2	•	•	•
18	Herstellung von Druckerzeugnissen; Vervielfältigung von bespielten Ton-, Bild- und Datenträgern	11	167	82	85
19	Kokerei und Mineralölverarbeitung	—	—	—	—
20	Herstellung von chemischen Erzeugnissen	1	•	•	•
21	Herstellung von pharmazeutischen Erzeugnissen	2	•	•	•
22	Herstellung von Gummi- und Kunststoffwaren	7	124	113	11
23	Herstellung von Glas und Glaswaren, Keramik, Verarbeitung von Steinen und Erden	27	373	345	28
24	Metallerzeugung und -bearbeitung	1	•	•	•
25	Herstellung von Metallerzeugnissen	44	784	736	48
26	Herstellung von Datenverarbeitungsgeräten, elektronischen und optischen Erzeugnissen	7	301	283	18
27	Herstellung von elektrischen Ausrüstungen	11	268	244	24
28	Maschinenbau	23	1 042	997	45
29	Herstellung von Kraftwagen und Kraftwagenteilen	5	•	•	•
30	Sonstiger Fahrzeugbau	2	•	•	•
31	Herstellung von Möbeln	16	277	265	12
32	Herstellung von sonstigen Waren	19	•	•	44
33	Reparatur und Installation von Maschinen und Ausrüstungen	21	503	487	16
<b>D</b>	<b>Energieversorgung</b>	157	100	85	15
35	Energieversorgung	157	100	85	15
	<b>Wasserversorgung; Abwasser- und Abfallentsorgung und Beseitigung von Umweltverschmutzungen</b>				
<b>E</b>	<b>Beseitigung von Umweltverschmutzungen</b>	21	219	213	6
36	Wasserversorgung	9	71	•	•
37	Abwasserentsorgung	5	56	•	•
38	Sammlung, Behandlung und Beseitigung von Abfällen; Rückgewinnung	7	92	•	•
39	Beseitigung von Umweltverschmutzungen und sonstige Entsorgung	—	—	—	—

## 7. Rechtliche Einheiten mit abhängig Beschäftigten in Hessen 2019 nach ausgewählten Wirtschaftsabteilungen und Verwaltungsbezirken

WZ 2008	Wirtschaftsabschnitt Wirtschaftsabteilung	Rechtliche Einheiten	Abhängig Beschäftigte		
		Insgesamt	Insgesamt	davon	
				SVB <sup>1)</sup>	GEB <sup>2)</sup>
<b>F</b>	<b>Baugewerbe</b>	524	5 191	4 943	247
41	Hochbau	36	443	427	16
42	Tiefbau	102	3 031	2 989	42
43	Vorbereitende Baustellenarbeiten, Bauinstallation und sonstiges Ausbaugewerbe	386	1 717	1 527	189
<b>G</b>	<b>Handel; Instandhaltung und Reparatur von Kraftfahrzeugen</b>	791	5 981	4 642	1 339
45	Handel mit Kraftfahrzeugen; Instandhaltung und Reparatur von Kraftfahrzeugen	164	1 362	1 192	170
46	Großhandel (ohne Handel mit Kraftfahrzeugen)	152	1 340	1 206	134
47	Einzelhandel (ohne Handel mit Kraftfahrzeugen)	475	3 279	2 244	1 035
<b>H</b>	<b>Verkehr und Lagerei</b>	141	14 897	11 419	3 478
49	Landverkehr und Transport in Rohrfernleitungen	80	•	•	•
50	Schifffahrt	—	—	—	—
51	Luftfahrt	—	—	—	—
52	Lagerei sowie Erbringung von sonstigen Dienstleistungen für den Verkehr	39	4 797	4 654	144
53	Post-, Kurier- und Expressdienste	22	•	•	•
<b>I</b>	<b>Gastgewerbe</b>	335	2 013	1 265	747
55	Beherbergung	89	958	629	329
56	Gastronomie	246	1 055	636	419
<b>J</b>	<b>Information und Kommunikation</b>	83	521	288	233
58	Verlagswesen	9	•	95	•
59	Herstellung, Verleih und Vertrieb von Filmen und Fernsehprogrammen; Kinos; Tonstudios und Verlegen von Musik	2	•	•	•
60	Rundfunkveranstalter	—	—	—	—
61	Telekommunikation	3	•	•	•
62	Erbringung von Dienstleistungen der Informationstechnologie	64	208	161	47
63	Informationsdienstleistungen	5	•	•	•
<b>K</b>	<b>Erbringung von Finanz- und Versicherungsdienstleistungen</b>	83	848	793	55
64	Erbringung von Finanzdienstleistungen	10	707	692	15
65	Versicherungen, Rückversicherungen und Pensionskassen (ohne Sozialversicherung)	1	•	•	•
66	Mit Finanz- und Versicherungsdienstleistungen verbundene Tätigkeiten	72	•	•	•
<b>L</b>	<b>Grundstücks- und Wohnungswesen</b>	224	375	264	111
68	Grundstücks- und Wohnungswesen	224	375	264	111
<b>M</b>	<b>Erbringung von freiberuflichen, wissenschaftlichen und technischen Dienstleistungen</b>	434	1 229	1 020	210
69	Rechts- und Steuerberatung, Wirtschaftsprüfung	117	496	413	82
70	Verwaltung und Führung von Unternehmen und Betrieben; Unternehmensberatung	80	141	111	30

## 7. Rechtliche Einheiten mit abhängig Beschäftigten in Hessen 2019 nach ausgewählten Wirtschaftsabteilungen und Verwaltungsbezirken

WZ 2008	Wirtschaftsabschnitt Wirtschaftsabteilung	Rechtliche Einheiten	Abhängig Beschäftigte		
		Insgesamt	Insgesamt	davon	
				SVB <sup>1)</sup>	GEB <sup>2)</sup>
71	Architektur- und Ingenieurbüros; technische, physikalische und chemische Untersuchung	163	465	396	70
72	Forschung und Entwicklung	3	•	•	•
73	Werbung und Marktforschung	27	66	53	13
74	Sonstige freiberufliche, wissenschaftliche und technische Tätigkeiten	29	18	•	•
75	Veterinärwesen	15	•	33	•
<b>N</b>	<b>Erbringung von sonstigen wirtschaftlichen Dienstleistungen</b>	208	2 640	2 104	537
77	Vermietung von beweglichen Sachen	33	61	32	29
78	Vermittlung und Überlassung von Arbeitskräften	7	290	279	11
79	Reisebüros, Reiseveranstalter und Erbringung sonstiger Reservierungsdienstleistungen	12	52	38	14
80	Wach- und Sicherheitsdienste sowie Detekteien	8	140	128	12
81	Gebäudebetreuung; Garten- und Landschaftsbau	119	1 686	1 249	438
82	Erbringung von wirtschaftlichen Dienstleistungen für Unternehmen und Privatpersonen a. n. g.	29	411	378	33
<b>P</b>	<b>Erziehung und Unterricht</b>	86	840	722	118
85	Erziehung und Unterricht	86	840	722	118
<b>Q</b>	<b>Gesundheits- und Sozialwesen</b>	360	7 207	6 671	536
86	Gesundheitswesen	295	4 607	4 244	363
87	Heime (ohne Erholungs- und Ferienheime)	13	1 668	1 622	45
88	Sozialwesen (ohne Heime)	52	932	805	127
<b>R</b>	<b>Kunst, Unterhaltung und Erholung</b>	92	219	126	93
90	Kreative, künstlerische und unterhaltende Tätigkeiten	21	•	•	•
91	Bibliotheken, Archive, Museen, botanische und zoologische Gärten	1	•	•	•
92	Spiel-, Wett- und Lotteriewesen	17	99	68	31
93	Erbringung von Dienstleistungen des Sports, der Unterhaltung und der Erholung	53	104	47	57
<b>S</b>	<b>Erbringung von sonstigen Dienstleistungen</b>	331	1 282	897	385
94	Interessenvertretungen sowie kirchliche und sonstige religiöse Vereinigungen (ohne Sozialwesen und Sport)	120	799	•	•
95	Reparatur von Datenverarbeitungsgeräten und Gebrauchsgütern	11	7	•	•
96	Erbringung von sonstigen überwiegend persönlichen Dienstleistungen	200	476	329	147
	<b>I n s g e s a m t</b>	4 178	49 864	41 121	8 743
<b>Landkreis Kassel</b>					
<b>B</b>	<b>Bergbau und Gewinnung von Steinen und Erden</b>	6	33	26	7
05	Kohlenbergbau	—	—	—	—
06	Gewinnung von Erdöl und Erdgas	—	—	—	—
07	Erzbergbau	—	—	—	—
08	Gewinnung von Steinen und Erden, sonstiger Bergbau	6	33	26	7
09	Erbringung von Dienstleistungen für den Bergbau und für die Gewinnung von Steinen und Erden	—	—	—	—

## 7. Rechtliche Einheiten mit abhängig Beschäftigten in Hessen 2019 nach ausgewählten Wirtschaftsabteilungen und Verwaltungsbezirken

WZ 2008	Wirtschaftsabschnitt Wirtschaftsabteilung	Rechtliche Einheiten	Abhängig Beschäftigte		
		Insgesamt	Insgesamt	davon	
				SVB <sup>1)</sup>	GEB <sup>2)</sup>
<b>C</b>	<b>Verarbeitendes Gewerbe</b>	608	12 063	11 130	932
10	Herstellung von Nahrungs- und Futtermitteln	93	1 464	1 097	367
11	Getränkeherstellung	5	297	289	7
12	Tabakverarbeitung	—	—	—	—
13	Herstellung von Textilien	12	146	137	9
14	Herstellung von Bekleidung	8	5	•	•
15	Herstellung von Leder, Lederwaren und Schuhen	3	•	•	•
16	Herstellung von Holz-, Flecht-, Korb- und Korkwaren (ohne Möbel)	34	166	127	38
17	Herstellung von Papier, Pappe und Waren daraus	3	•	•	•
18	Herstellung von Druckerzeugnissen; Vervielfältigung von bespielten Ton-, Bild- und Datenträgern	29	161	145	16
19	Kokerei und Mineralölverarbeitung	1	•	•	•
20	Herstellung von chemischen Erzeugnissen	12	368	360	9
21	Herstellung von pharmazeutischen Erzeugnissen	1	•	•	•
22	Herstellung von Gummi- und Kunststoffwaren	21	891	860	31
23	Herstellung von Glas und Glaswaren, Keramik, Verarbeitung von Steinen und Erden	34	527	495	32
24	Metallerzeugung und -bearbeitung	4	50	44	6
25	Herstellung von Metallerzeugnissen	100	1 208	1 101	107
26	Herstellung von Datenverarbeitungsgeräten, elektronischen und optischen Erzeugnissen	27	470	451	19
27	Herstellung von elektrischen Ausrüstungen	15	2 378	2 349	29
28	Maschinenbau	43	811	762	50
29	Herstellung von Kraftwagen und Kraftwagenteilen	13	1 315	1 291	23
30	Sonstiger Fahrzeugbau	6	•	•	•
31	Herstellung von Möbeln	21	120	104	16
32	Herstellung von sonstigen Waren	55	374	300	74
33	Reparatur und Installation von Maschinen und Ausrüstungen	68	1 232	1 147	85
<b>D</b>	<b>Energieversorgung</b>	276	131	94	37
35	Energieversorgung	276	131	94	37
<b>E</b>	<b>Wasserversorgung; Abwasser- und Abfallentsorgung und Beseitigung von Umweltverschmutzungen</b>	46	831	793	37
36	Wasserversorgung	12	249	239	10
37	Abwasserentsorgung	10	55	49	6
38	Sammlung, Behandlung und Beseitigung von Abfällen; Rückgewinnung	24	527	505	22
39	Beseitigung von Umweltverschmutzungen und sonstige Entsorgung	—	—	—	—
<b>F</b>	<b>Baugewerbe</b>	972	3 740	3 238	502
41	Hochbau	68	407	361	46
42	Tiefbau	26	326	291	36
43	Vorbereitende Baustellenarbeiten, Bauinstallation und sonstiges Ausbaugewerbe	878	3 006	2 586	420
<b>G</b>	<b>Handel; Instandhaltung und Reparatur von Kraftfahrzeugen</b>	1 495	11 205	9 140	2 065

## 7. Rechtliche Einheiten mit abhängig Beschäftigten in Hessen 2019 nach ausgewählten Wirtschaftsabteilungen und Verwaltungsbezirken

WZ 2008	Wirtschaftsabschnitt Wirtschaftsabteilung	Rechtliche Einheiten	Abhängig Beschäftigte		
		Insgesamt	Insgesamt	davon	
				SVB <sup>1)</sup>	GEB <sup>2)</sup>
45	Handel mit Kraftfahrzeugen; Instandhaltung und Reparatur von Kraftfahrzeugen	340	4 508	4 180	328
46	Großhandel (ohne Handel mit Kraftfahrzeugen)	384	1 956	1 637	319
47	Einzelhandel (ohne Handel mit Kraftfahrzeugen)	771	4 741	3 323	1 418
<b>H</b>	<b>Verkehr und Lagerei</b>	318	3 576	2 976	601
49	Landverkehr und Transport in Rohrfernleitungen	206	1 612	1 231	381
50	Schifffahrt	5	•	•	•
51	Luftfahrt	2	•	•	•
52	Lagerei sowie Erbringung von sonstigen Dienstleistungen für den Verkehr	61	1 519	1 436	82
53	Post-, Kurier- und Expressdienste	44	419	285	134
<b>I</b>	<b>Gastgewerbe</b>	518	2 577	1 375	1 202
55	Beherbergung	133	879	520	360
56	Gastronomie	385	1 698	856	842
<b>J</b>	<b>Information und Kommunikation</b>	222	887	551	335
58	Verlagswesen	13	319	•	•
59	Herstellung, Verleih und Vertrieb von Filmen und Fernsehprogrammen; Kinos; Tonstudios und Verlegen von Musik	13	80	67	13
60	Rundfunkveranstalter	—	—	—	—
61	Telekommunikation	5	4	•	•
62	Erbringung von Dienstleistungen der Informationstechnologie	166	439	394	45
63	Informationsdienstleistungen	25	45	39	5
<b>K</b>	<b>Erbringung von Finanz- und Versicherungsdienstleistungen</b>	198	691	569	122
64	Erbringung von Finanzdienstleistungen	23	•	•	•
65	Versicherungen, Rückversicherungen und Pensionskassen (ohne Sozialversicherung)	1	•	•	•
66	Mit Finanz- und Versicherungsdienstleistungen verbundene Tätigkeiten	174	358	260	99
<b>L</b>	<b>Grundstücks- und Wohnungswesen</b>	338	335	178	157
68	Grundstücks- und Wohnungswesen	338	335	178	157
<b>M</b>	<b>Erbringung von freiberuflichen, wissenschaftlichen und technischen Dienstleistungen</b>	936	2 234	1 865	369
69	Rechts- und Steuerberatung, Wirtschaftsprüfung	234	654	521	133
70	Verwaltung und Führung von Unternehmen und Betrieben; Unternehmensberatung	186	467	424	42
71	Architektur- und Ingenieurbüros; technische, physikalische und chemische Untersuchung	302	848	726	122
72	Forschung und Entwicklung	10	12	6	6
73	Werbung und Marktforschung	74	87	57	30
74	Sonstige freiberufliche, wissenschaftliche und technische Tätigkeiten	100	57	45	12
75	Veterinärwesen	30	110	85	25
<b>N</b>	<b>Erbringung von sonstigen wirtschaftlichen Dienstleistungen</b>	486	3 933	2 844	1 089



## 7. Rechtliche Einheiten mit abhängig Beschäftigten in Hessen 2019 nach ausgewählten Wirtschaftsabteilungen und Verwaltungsbezirken

WZ 2008	Wirtschaftsabschnitt Wirtschaftsabteilung	Rechtliche Einheiten	Abhängig Beschäftigte		
		Insgesamt	Insgesamt	davon	
				SVB <sup>1)</sup>	GEB <sup>2)</sup>
77	Vermietung von beweglichen Sachen	74	270	207	62
78	Vermittlung und Überlassung von Arbeitskräften	12	•	195	•
79	Reisebüros, Reiseveranstalter und Erbringung sonstiger Reservierungsdienstleistungen	23	100	54	46
80	Wach- und Sicherheitsdienste sowie Detekteien	5	•	21	•
81	Gebäudebetreuung; Garten- und Landschaftsbau	297	2 639	1 917	722
82	Erbringung von wirtschaftlichen Dienstleistungen für Unternehmen und Privatpersonen a. n. g.	75	644	449	195
<b>P</b>	<b>Erziehung und Unterricht</b>	180	1 121	1 034	87
85	Erziehung und Unterricht	180	1 121	1 034	87
<b>Q</b>	<b>Gesundheits- und Sozialwesen</b>	664	12 823	11 716	1 108
86	Gesundheitswesen	508	3 979	3 399	581
87	Heime (ohne Erholungs- und Ferienheime)	49	4 607	4 386	222
88	Sozialwesen (ohne Heime)	107	4 237	3 931	305
<b>R</b>	<b>Kunst, Unterhaltung und Erholung</b>	197	603	306	297
90	Kreative, künstlerische und unterhaltende Tätigkeiten	56	28	14	15
91	Bibliotheken, Archive, Museen, botanische und zoologische Gärten	2	•	•	•
92	Spiel-, Wett- und Lotteriewesen	29	•	•	•
93	Erbringung von Dienstleistungen des Sports, der Unterhaltung und der Erholung	110	463	219	244
<b>S</b>	<b>Erbringung von sonstigen Dienstleistungen</b>	550	1 900	1 188	712
94	Interessenvertretungen sowie kirchliche und sonstige religiöse Vereinigungen (ohne Sozialwesen und Sport)	153	909	594	315
95	Reparatur von Datenverarbeitungsgeräten und Gebrauchsgütern	20	42	29	13
96	Erbringung von sonstigen überwiegend persönlichen Dienstleistungen	377	950	565	385
	<b>I n s g e s a m t</b>	8 010	58 683	49 024	9 659
<b>Schwalm-Eder-Kreis</b>					
<b>B</b>	<b>Bergbau und Gewinnung von Steinen und Erden</b>	9	59	•	•
05	Kohlenbergbau	—	—	—	—
06	Gewinnung von Erdöl und Erdgas	—	—	—	—
07	Erzbergbau	—	—	—	—
08	Gewinnung von Steinen und Erden, sonstiger Bergbau	9	59	•	•
09	Erbringung von Dienstleistungen für den Bergbau und für die Gewinnung von Steinen und Erden	—	—	—	—
<b>C</b>	<b>Verarbeitendes Gewerbe</b>	446	16 229	15 557	671
10	Herstellung von Nahrungs- und Futtermitteln	91	1 893	1 622	270
11	Getränkeherstellung	4	•	•	•
12	Tabakverarbeitung	—	—	—	—
13	Herstellung von Textilien	12	90	80	9
14	Herstellung von Bekleidung	4	61	51	11

## 7. Rechtliche Einheiten mit abhängig Beschäftigten in Hessen 2019 nach ausgewählten Wirtschaftsabteilungen und Verwaltungsbezirken

WZ 2008	Wirtschaftsabschnitt Wirtschaftsabteilung	Rechtliche Einheiten	Abhängig Beschäftigte		
		Insgesamt	Insgesamt	davon	
				SVB <sup>1)</sup>	GEB <sup>2)</sup>
15	Herstellung von Leder, Lederwaren und Schuhen	3	•	•	•
16	Herstellung von Holz-, Flecht-, Korb- und Korkwaren (ohne Möbel)	39	223	194	29
17	Herstellung von Papier, Pappe und Waren daraus	2	•	•	•
18	Herstellung von Druckerzeugnissen; Vervielfältigung von bespielten Ton-, Bild- und Datenträgern	19	351	321	30
19	Kokerei und Mineralölverarbeitung	—	—	—	—
20	Herstellung von chemischen Erzeugnissen	5	122	112	10
21	Herstellung von pharmazeutischen Erzeugnissen	1	•	•	•
22	Herstellung von Gummi- und Kunststoffwaren	14	682	651	30
23	Herstellung von Glas und Glaswaren, Keramik, Verarbeitung von Steinen und Erden	37	174	147	27
24	Metallerzeugung und -bearbeitung	2	•	•	•
25	Herstellung von Metallerzeugnissen	60	1 200	1 149	51
26	Herstellung von Datenverarbeitungsgeräten, elektronischen und optischen Erzeugnissen	12	63	•	•
27	Herstellung von elektrischen Ausrüstungen	10	•	•	•
28	Maschinenbau	29	1 268	1 229	39
29	Herstellung von Kraftwagen und Kraftwagenteilen	5	51	•	•
30	Sonstiger Fahrzeugbau	2	•	•	•
31	Herstellung von Möbeln	23	173	151	23
32	Herstellung von sonstigen Waren	35	•	•	44
33	Reparatur und Installation von Maschinen und Ausrüstungen	37	160	120	40
<b>D</b>	<b>Energieversorgung</b>	336	102	60	42
35	Energieversorgung	336	102	60	42
<b>E</b>	<b>Wasserversorgung; Abwasser- und Abfallentsorgung und Beseitigung von Umweltverschmutzungen</b>	40	290	•	•
36	Wasserversorgung	14	•	•	•
37	Abwasserentsorgung	7	31	26	5
38	Sammlung, Behandlung und Beseitigung von Abfällen; Rückgewinnung	18	200	182	19
39	Beseitigung von Umweltverschmutzungen und sonstige Entsorgung	1	•	•	•
<b>F</b>	<b>Baugewerbe</b>	783	3 294	2 877	417
41	Hochbau	59	454	413	41
42	Tiefbau	27	375	347	28
43	Vorbereitende Baustellenarbeiten, Bauinstallation und sonstiges Ausbaugewerbe	697	2 465	2 118	348
<b>G</b>	<b>Handel; Instandhaltung und Reparatur von Kraftfahrzeugen</b>	1 184	17 576	13 671	3 905
45	Handel mit Kraftfahrzeugen; Instandhaltung und Reparatur von Kraftfahrzeugen	248	1 213	1 021	192
46	Großhandel (ohne Handel mit Kraftfahrzeugen)	244	4 940	4 502	438
47	Einzelhandel (ohne Handel mit Kraftfahrzeugen)	692	11 422	8 148	3 274
<b>H</b>	<b>Verkehr und Lagerei</b>	181	4 644	4 259	385
49	Landverkehr und Transport in Rohrfernleitungen	107	1 459	1 215	244

## 7. Rechtliche Einheiten mit abhängig Beschäftigten in Hessen 2019 nach ausgewählten Wirtschaftsabteilungen und Verwaltungsbezirken

WZ 2008	Wirtschaftsabschnitt Wirtschaftsabteilung	Rechtliche Einheiten	Abhängig Beschäftigte		
		Insgesamt	Insgesamt	davon	
				SVB <sup>1)</sup>	GEB <sup>2)</sup>
50	Schifffahrt	—	—	—	—
51	Luftfahrt	—	—	—	—
52	Lagerei sowie Erbringung von sonstigen Dienstleistungen für den Verkehr	42	3 057	2 943	114
53	Post-, Kurier- und Expressdienste	32	128	101	27
<b>I</b>	<b>Gastgewerbe</b>	504	2 350	1 397	954
55	Beherbergung	136	644	316	328
56	Gastronomie	368	1 707	1 081	626
<b>J</b>	<b>Information und Kommunikation</b>	122	452	178	274
58	Verlagswesen	8	•	61	•
59	Herstellung, Verleih und Vertrieb von Filmen und Fernsehprogrammen; Kinos; Tonstudios und Verlegen von Musik	5	•	•	•
60	Rundfunkveranstalter	—	—	—	—
61	Telekommunikation	7	•	•	•
62	Erbringung von Dienstleistungen der Informationstechnologie	85	107	93	14
63	Informationsdienstleistungen	17	•	•	•
<b>K</b>	<b>Erbringung von Finanz- und Versicherungsdienstleistungen</b>	152	1 072	966	107
64	Erbringung von Finanzdienstleistungen	13	827	797	30
65	Versicherungen, Rückversicherungen und Pensionskassen (ohne Sozialversicherung)	—	—	—	—
66	Mit Finanz- und Versicherungsdienstleistungen verbundene Tätigkeiten	139	246	168	77
<b>L</b>	<b>Grundstücks- und Wohnungswesen</b>	273	447	319	128
68	Grundstücks- und Wohnungswesen	273	447	319	128
<b>M</b>	<b>Erbringung von freiberuflichen, wissenschaftlichen und technischen Dienstleistungen</b>	642	1 804	1 486	318
69	Rechts- und Steuerberatung, Wirtschaftsprüfung	182	937	801	136
70	Verwaltung und Führung von Unternehmen und Betrieben; Unternehmensberatung	106	274	242	32
71	Architektur- und Ingenieurbüros; technische, physikalische und chemische Untersuchung	189	326	266	60
72	Forschung und Entwicklung	8	5	•	•
73	Werbung und Marktforschung	50	60	41	20
74	Sonstige freiberufliche, wissenschaftliche und technische Tätigkeiten	76	120	63	57
75	Veterinärwesen	31	82	•	•
<b>N</b>	<b>Erbringung von sonstigen wirtschaftlichen Dienstleistungen</b>	288	1 967	1 257	710
77	Vermietung von beweglichen Sachen	36	49	34	16
78	Vermittlung und Überlassung von Arbeitskräften	6	245	•	•
79	Reisebüros, Reiseveranstalter und Erbringung sonstiger Reservierungsdienstleistungen	21	49	38	11
80	Wach- und Sicherheitsdienste sowie Detekteien	7	79	•	•
81	Gebäudebetreuung; Garten- und Landschaftsbau	172	1 001	637	365

## 7. Rechtliche Einheiten mit abhängig Beschäftigten in Hessen 2019 nach ausgewählten Wirtschaftsabteilungen und Verwaltungsbezirken

WZ 2008	Wirtschaftsabschnitt Wirtschaftsabteilung	Rechtliche Einheiten	Abhängig Beschäftigte		
		Insgesamt	Insgesamt	davon	
				SVB <sup>1)</sup>	GEB <sup>2)</sup>
82	Erbringung von wirtschaftlichen Dienstleistungen für Unternehmen und Privatpersonen a. n. g.	46	544	250	294
<b>P</b>	<b>Erziehung und Unterricht</b>	185	1 058	951	106
85	Erziehung und Unterricht	185	1 058	951	106
<b>Q</b>	<b>Gesundheits- und Sozialwesen</b>	557	12 118	10 962	1 156
86	Gesundheitswesen	431	4 385	3 813	572
87	Heime (ohne Erholungs- und Ferienheime)	33	2 048	1 884	165
88	Sozialwesen (ohne Heime)	93	5 684	5 265	419
<b>R</b>	<b>Kunst, Unterhaltung und Erholung</b>	138	417	244	172
90	Kreative, künstlerische und unterhaltende Tätigkeiten	32	34	19	14
91	Bibliotheken, Archive, Museen, botanische und zoologische Gärten	3	•	•	•
92	Spiel-, Wett- und Lotteriewesen	18	•	•	•
93	Erbringung von Dienstleistungen des Sports, der Unterhaltung und der Erholung	85	312	166	146
<b>S</b>	<b>Erbringung von sonstigen Dienstleistungen</b>	508	1 830	1 246	584
94	Interessenvertretungen sowie kirchliche und sonstige religiöse Vereinigungen (ohne Sozialwesen und Sport)	188	1 135	765	370
95	Reparatur von Datenverarbeitungsgeräten und Gebrauchsgütern	21	15	9	6
96	Erbringung von sonstigen überwiegend persönlichen Dienstleistungen	299	680	472	208
	<b>I n s g e s a m t</b>	6 348	65 707	55 751	9 956
<b>Landkreis Waldeck-Frankenberg</b>					
<b>B</b>	<b>Bergbau und Gewinnung von Steinen und Erden</b>	6	•	•	•
05	Kohlenbergbau	—	—	—	—
06	Gewinnung von Erdöl und Erdgas	—	—	—	—
07	Erzbergbau	—	—	—	—
08	Gewinnung von Steinen und Erden, sonstiger Bergbau	6	•	•	•
09	Erbringung von Dienstleistungen für den Bergbau und für die Gewinnung von Steinen und Erden	—	—	—	—
<b>C</b>	<b>Verarbeitendes Gewerbe</b>	577	16 159	15 135	1 024
10	Herstellung von Nahrungs- und Futtermitteln	115	2 617	2 158	459
11	Getränkeherstellung	5	36	28	8
12	Tabakverarbeitung	—	—	—	—
13	Herstellung von Textilien	9	21	16	5
14	Herstellung von Bekleidung	4	•	•	•
15	Herstellung von Leder, Lederwaren und Schuhen	2	•	•	•
16	Herstellung von Holz-, Flecht-, Korb- und Korkwaren (ohne Möbel)	61	1 403	1 319	84
17	Herstellung von Papier, Pappe und Waren daraus	6	951	943	8
18	Herstellung von Druckerzeugnissen; Vervielfältigung von bespielten Ton-, Bild- und Datenträgern	16	54	41	14
19	Kokerei und Mineralölverarbeitung	1	•	•	•

## 7. Rechtliche Einheiten mit abhängig Beschäftigten in Hessen 2019 nach ausgewählten Wirtschaftsabteilungen und Verwaltungsbezirken

WZ 2008	Wirtschaftsabschnitt Wirtschaftsabteilung	Rechtliche Einheiten	Abhängig Beschäftigte		
		Insgesamt	Insgesamt	davon	
				SVB <sup>1)</sup>	GEB <sup>2)</sup>
20	Herstellung von chemischen Erzeugnissen	2	•	•	•
21	Herstellung von pharmazeutischen Erzeugnissen	2	•	•	•
22	Herstellung von Gummi- und Kunststoffwaren	25	1 784	1 733	52
23	Herstellung von Glas und Glaswaren, Keramik, Verarbeitung von Steinen und Erden	30	432	399	33
24	Metallerzeugung und -bearbeitung	6	•	•	5
25	Herstellung von Metallerzeugnissen	110	2 905	2 761	144
26	Herstellung von Datenverarbeitungsgeräten, elektronischen und optischen Erzeugnissen	15	611	596	15
27	Herstellung von elektrischen Ausrüstungen	15	680	662	18
28	Maschinenbau	30	2 290	2 247	44
29	Herstellung von Kraftwagen und Kraftwagenteilen	3	•	•	•
30	Sonstiger Fahrzeugbau	3	5	•	•
31	Herstellung von Möbeln	21	271	242	29
32	Herstellung von sonstigen Waren	52	993	919	74
33	Reparatur und Installation von Maschinen und Ausrüstungen	44	158	137	20
<b>D</b>	<b>Energieversorgung</b>	302	474	453	21
35	Energieversorgung	302	474	453	21
<b>E</b>	<b>Wasserversorgung; Abwasser- und Abfallentsorgung und Beseitigung von Umweltverschmutzungen</b>	35	•	•	•
36	Wasserversorgung	11	58	•	•
37	Abwasserentsorgung	4	19	•	•
38	Sammlung, Behandlung und Beseitigung von Abfällen; Rückgewinnung	19	96	82	14
39	Beseitigung von Umweltverschmutzungen und sonstige Entsorgung	1	•	•	•
<b>F</b>	<b>Baugewerbe</b>	700	4 112	3 676	436
41	Hochbau	47	454	432	22
42	Tiefbau	36	797	760	36
43	Vorbereitende Baustellenarbeiten, Bauinstallation und sonstiges Ausbaugewerbe	617	2 862	2 484	378
<b>G</b>	<b>Handel; Instandhaltung und Reparatur von Kraftfahrzeugen</b>	1 099	8 295	6 821	1 474
45	Handel mit Kraftfahrzeugen; Instandhaltung und Reparatur von Kraftfahrzeugen	245	1 078	915	163
46	Großhandel (ohne Handel mit Kraftfahrzeugen)	231	3 636	3 344	292
47	Einzelhandel (ohne Handel mit Kraftfahrzeugen)	623	3 581	2 563	1 018
<b>H</b>	<b>Verkehr und Lagerei</b>	171	2 485	1 977	508
49	Landverkehr und Transport in Rohrfernleitungen	121	1 129	858	271
50	Schifffahrt	3	•	•	•
51	Luftfahrt	—	—	—	—
52	Lagerei sowie Erbringung von sonstigen Dienstleistungen für den Verkehr	35	1 107	1 042	65
53	Post-, Kurier- und Expressdienste	12	•	•	•

## 7. Rechtliche Einheiten mit abhängig Beschäftigten in Hessen 2019 nach ausgewählten Wirtschaftsabteilungen und Verwaltungsbezirken

WZ 2008	Wirtschaftsabschnitt Wirtschaftsabteilung	Rechtliche Einheiten	Abhängig Beschäftigte		
		Insgesamt	Insgesamt	davon	
				SVB <sup>1)</sup>	GEB <sup>2)</sup>
<b>I</b>	<b>Gastgewerbe</b>	776	4 789	3 268	1 521
55	Beherbergung	316	2 914	2 183	731
56	Gastronomie	460	1 875	1 085	791
<b>J</b>	<b>Information und Kommunikation</b>	97	410	363	47
58	Verlagswesen	8	64	•	•
59	Herstellung, Verleih und Vertrieb von Filmen und Fernsehprogrammen; Kinos; Tonstudios und Verlegen von Musik	7	32	12	20
60	Rundfunkveranstalter	—	—	—	—
61	Telekommunikation	2	•	•	•
62	Erbringung von Dienstleistungen der Informationstechnologie	69	84	68	17
63	Informationsdienstleistungen	11	•	•	•
<b>K</b>	<b>Erbringung von Finanz- und Versicherungsdienstleistungen</b>	112	1 060	964	96
64	Erbringung von Finanzdienstleistungen	15	850	811	39
65	Versicherungen, Rückversicherungen und Pensionskassen (ohne Sozialversicherung)	—	—	—	—
66	Mit Finanz- und Versicherungsdienstleistungen verbundene Tätigkeiten	97	210	153	57
<b>L</b>	<b>Grundstücks- und Wohnungswesen</b>	291	427	293	134
68	Grundstücks- und Wohnungswesen	291	427	293	134
<b>M</b>	<b>Erbringung von freiberuflichen, wissenschaftlichen und technischen Dienstleistungen</b>	569	1 844	1 542	302
69	Rechts- und Steuerberatung, Wirtschaftsprüfung	147	723	616	107
70	Verwaltung und Führung von Unternehmen und Betrieben; Unternehmensberatung	143	516	465	51
71	Architektur- und Ingenieurbüros; technische, physikalische und chemische Untersuchung	144	330	268	62
72	Forschung und Entwicklung	9	26	•	•
73	Werbung und Marktforschung	43	108	59	50
74	Sonstige freiberufliche, wissenschaftliche und technische Tätigkeiten	52	36	•	•
75	Veterinärwesen	31	106	85	21
<b>N</b>	<b>Erbringung von sonstigen wirtschaftlichen Dienstleistungen</b>	297	2 293	1 951	342
77	Vermietung von beweglichen Sachen	50	40	27	13
78	Vermittlung und Überlassung von Arbeitskräften	10	664	633	30
79	Reisebüros, Reiseveranstalter und Erbringung sonstiger Reservierungsdienstleistungen	19	464	434	30
80	Wach- und Sicherheitsdienste sowie Detekteien	10	110	52	58
81	Gebäudebetreuung; Garten- und Landschaftsbau	160	618	447	171
82	Erbringung von wirtschaftlichen Dienstleistungen für Unternehmen und Privatpersonen a. n. g.	48	399	357	41
<b>P</b>	<b>Erziehung und Unterricht</b>	160	1 335	1 221	114
85	Erziehung und Unterricht	160	1 335	1 221	114

## 7. Rechtliche Einheiten mit abhängig Beschäftigten in Hessen 2019 nach ausgewählten Wirtschaftsabteilungen und Verwaltungsbezirken

WZ 2008	Wirtschaftsabschnitt Wirtschaftsabteilung	Rechtliche Einheiten	Abhängig Beschäftigte		
		Insgesamt	Insgesamt	davon	
				SVB <sup>1)</sup>	GEB <sup>2)</sup>
<b>Q</b>	<b>Gesundheits- und Sozialwesen</b>	521	15 788	14 653	1 135
86	Gesundheitswesen	409	9 531	8 888	643
87	Heime (ohne Erholungs- und Ferienheime)	44	3 350	3 140	210
88	Sozialwesen (ohne Heime)	68	2 907	2 625	282
<b>R</b>	<b>Kunst, Unterhaltung und Erholung</b>	160	604	371	234
90	Kreative, künstlerische und unterhaltende Tätigkeiten	36	25	16	10
91	Bibliotheken, Archive, Museen, botanische und zoologische Gärten	5	27	23	3
92	Spiel-, Wett- und Lotteriewesen	21	151	123	28
93	Erbringung von Dienstleistungen des Sports, der Unterhaltung und der Erholung	98	402	209	193
<b>S</b>	<b>Erbringung von sonstigen Dienstleistungen</b>	448	1 849	1 402	447
94	Interessenvertretungen sowie kirchliche und sonstige religiöse Vereinigungen (ohne Sozialwesen und Sport)	161	1 130	888	242
95	Reparatur von Datenverarbeitungsgeräten und Gebrauchsgütern	19	24	19	6
96	Erbringung von sonstigen überwiegend persönlichen Dienstleistungen	268	695	496	199
	<b>I n s g e s a m t</b>	6 321	62 173	54 311	7 863
<b>Werra-Meißner-Kreis</b>					
<b>B</b>	<b>Bergbau und Gewinnung von Steinen und Erden</b>	1	•	•	•
05	Kohlenbergbau	—	—	—	—
06	Gewinnung von Erdöl und Erdgas	—	—	—	—
07	Erzbergbau	—	—	—	—
08	Gewinnung von Steinen und Erden, sonstiger Bergbau	—	—	—	—
09	Erbringung von Dienstleistungen für den Bergbau und für die Gewinnung von Steinen und Erden	1	•	•	•
<b>C</b>	<b>Verarbeitendes Gewerbe</b>	292	5 414	4 930	484
10	Herstellung von Nahrungs- und Futtermitteln	64	614	447	167
11	Getränkeherstellung	3	•	•	•
12	Tabakverarbeitung	—	—	—	—
13	Herstellung von Textilien	7	78	66	11
14	Herstellung von Bekleidung	2	•	•	•
15	Herstellung von Leder, Lederwaren und Schuhen	1	•	•	•
16	Herstellung von Holz-, Flecht-, Korb- und Korkwaren (ohne Möbel)	28	264	229	35
17	Herstellung von Papier, Pappe und Waren daraus	4	316	•	•
18	Herstellung von Druckerzeugnissen; Vervielfältigung von bespielten Ton-, Bild- und Datenträgern	16	202	185	16
19	Kokerei und Mineralölverarbeitung	—	—	—	—
20	Herstellung von chemischen Erzeugnissen	5	201	•	•
21	Herstellung von pharmazeutischen Erzeugnissen	—	—	—	—
22	Herstellung von Gummi- und Kunststoffwaren	14	766	748	18
23	Herstellung von Glas und Glaswaren, Keramik, Verarbeitung von Steinen und Erden	21	492	463	28

## 7. Rechtliche Einheiten mit abhängig Beschäftigten in Hessen 2019 nach ausgewählten Wirtschaftsabteilungen und Verwaltungsbezirken

WZ 2008	Wirtschaftsabschnitt Wirtschaftsabteilung	Rechtliche Einheiten	Abhängig Beschäftigte		
		Insgesamt	Insgesamt	davon	
				SVB <sup>1)</sup>	GEB <sup>2)</sup>
24	Metallerzeugung und -bearbeitung	3	•	•	•
25	Herstellung von Metallerzeugnissen	45	860	802	58
26	Herstellung von Datenverarbeitungsgeräten, elektronischen und optischen Erzeugnissen	5	•	•	5
27	Herstellung von elektrischen Ausrüstungen	2	•	•	•
28	Maschinenbau	14	945	929	16
29	Herstellung von Kraftwagen und Kraftwagenteilen	3	55	49	6
30	Sonstiger Fahrzeugbau	—	—	—	—
31	Herstellung von Möbeln	12	76	•	•
32	Herstellung von sonstigen Waren	26	260	218	42
33	Reparatur und Installation von Maschinen und Ausrüstungen	17	86	70	16
<b>D</b>	<b>Energieversorgung</b>	115	291	265	26
35	Energieversorgung	115	291	265	26
<b>E</b>	<b>Wasserversorgung; Abwasser- und Abfallentsorgung und Beseitigung von Umweltverschmutzungen</b>	18	•	•	•
36	Wasserversorgung	3	•	•	•
37	Abwasserentsorgung	5	20	•	•
38	Sammlung, Behandlung und Beseitigung von Abfällen; Rückgewinnung	10	61	51	10
39	Beseitigung von Umweltverschmutzungen und sonstige Entsorgung	—	—	—	—
<b>F</b>	<b>Baugewerbe</b>	450	2 463	2 232	232
41	Hochbau	25	423	394	29
42	Tiefbau	21	252	237	15
43	Vorbereitende Baustellenarbeiten, Bauinstallation und sonstiges Ausbaugewerbe	404	1 788	1 601	187
<b>G</b>	<b>Handel; Instandhaltung und Reparatur von Kraftfahrzeugen</b>	726	4 066	3 197	869
45	Handel mit Kraftfahrzeugen; Instandhaltung und Reparatur von Kraftfahrzeugen	155	878	736	142
46	Großhandel (ohne Handel mit Kraftfahrzeugen)	155	634	531	103
47	Einzelhandel (ohne Handel mit Kraftfahrzeugen)	416	2 555	1 930	624
<b>H</b>	<b>Verkehr und Lagerei</b>	102	982	712	270
49	Landverkehr und Transport in Rohrfernleitungen	78	819	587	232
50	Schifffahrt	—	—	—	—
51	Luftfahrt	—	—	—	—
52	Lagerei sowie Erbringung von sonstigen Dienstleistungen für den Verkehr	18	•	119	•
53	Post-, Kurier- und Expressdienste	6	•	6	•
<b>I</b>	<b>Gastgewerbe</b>	334	1 373	712	661
55	Beherbergung	93	474	245	229
56	Gastronomie	241	899	467	433
<b>J</b>	<b>Information und Kommunikation</b>	77	276	177	99



## 7. Rechtliche Einheiten mit abhängig Beschäftigten in Hessen 2019 nach ausgewählten Wirtschaftsabteilungen und Verwaltungsbezirken

WZ 2008	Wirtschaftsabschnitt Wirtschaftsabteilung	Rechtliche Einheiten	Abhängig Beschäftigte		
		Insgesamt	Insgesamt	davon	
				SVB <sup>1)</sup>	GEB <sup>2)</sup>
58	Verlagswesen	10	168	86	81
59	Herstellung, Verleih und Vertrieb von Filmen und Fernsehprogrammen; Kinos; Tonstudios und Verlegen von Musik	4	•	•	•
60	Rundfunkveranstalter	1	•	•	•
61	Telekommunikation	1	•	•	•
62	Erbringung von Dienstleistungen der Informationstechnologie	53	86	78	8
63	Informationsdienstleistungen	8	10	6	3
<b>K</b>	<b>Erbringung von Finanz- und Versicherungsdienstleistungen</b>	84	481	445	37
64	Erbringung von Finanzdienstleistungen	9	•	•	•
65	Versicherungen, Rückversicherungen und Pensionskassen (ohne Sozialversicherung)	1	•	•	•
66	Mit Finanz- und Versicherungsdienstleistungen verbundene Tätigkeiten	74	•	•	33
<b>L</b>	<b>Grundstücks- und Wohnungswesen</b>	167	176	108	68
68	Grundstücks- und Wohnungswesen	167	176	108	68
<b>M</b>	<b>Erbringung von freiberuflichen, wissenschaftlichen und technischen Dienstleistungen</b>	385	954	813	142
69	Rechts- und Steuerberatung, Wirtschaftsprüfung	95	420	358	62
70	Verwaltung und Führung von Unternehmen und Betrieben; Unternehmensberatung	85	92	79	13
71	Architektur- und Ingenieurbüros; technische, physikalische und chemische Untersuchung	111	311	273	38
72	Forschung und Entwicklung	7	•	•	•
73	Werbung und Marktforschung	23	30	23	7
74	Sonstige freiberufliche, wissenschaftliche und technische Tätigkeiten	44	35	26	9
75	Veterinärwesen	20	•	•	•
<b>N</b>	<b>Erbringung von sonstigen wirtschaftlichen Dienstleistungen</b>	219	932	659	273
77	Vermietung von beweglichen Sachen	36	49	33	16
78	Vermittlung und Überlassung von Arbeitskräften	4	•	•	•
79	Reisebüros, Reiseveranstalter und Erbringung sonstiger Reservierungsdienstleistungen	16	53	38	16
80	Wach- und Sicherheitsdienste sowie Detekteien	6	•	•	•
81	Gebäudebetreuung; Garten- und Landschaftsbau	123	373	268	105
82	Erbringung von wirtschaftlichen Dienstleistungen für Unternehmen und Privatpersonen a. n. g.	34	381	274	108
<b>P</b>	<b>Erziehung und Unterricht</b>	83	820	691	129
85	Erziehung und Unterricht	83	820	691	129
<b>Q</b>	<b>Gesundheits- und Sozialwesen</b>	346	7 498	6 812	687
86	Gesundheitswesen	264	4 135	3 718	416
87	Heime (ohne Erholungs- und Ferienheime)	23	880	825	55
88	Sozialwesen (ohne Heime)	59	2 484	2 268	216
<b>R</b>	<b>Kunst, Unterhaltung und Erholung</b>	86	247	167	81

## 7. Rechtliche Einheiten mit abhängig Beschäftigten in Hessen 2019 nach ausgewählten Wirtschaftsabteilungen und Verwaltungsbezirken

WZ 2008	Wirtschaftsabschnitt Wirtschaftsabteilung	Rechtliche Einheiten	Abhängig Beschäftigte		
		Insgesamt	Insgesamt	davon	
				SVB <sup>1)</sup>	GEB <sup>2)</sup>
90	Kreative, künstlerische und unterhaltende Tätigkeiten	18	•	•	•
91	Bibliotheken, Archive, Museen, botanische und zoologische Gärten	2	•	•	•
92	Spiel-, Wett- und Lotteriewesen	15	129	100	28
93	Erbringung von Dienstleistungen des Sports, der Unterhaltung und der Erholung	51	93	47	45
<b>S</b>	<b>Erbringung von sonstigen Dienstleistungen</b>	283	1 176	903	274
94	Interessenvertretungen sowie kirchliche und sonstige religiöse Vereinigungen (ohne Sozialwesen und Sport)	102	637	•	•
95	Reparatur von Datenverarbeitungsgeräten und Gebrauchsgütern	17	27	•	•
96	Erbringung von sonstigen überwiegend persönlichen Dienstleistungen	164	513	406	108
	<b>I n s g e s a m t</b>	3 768	27 234	22 889	4 345
<b>Reg.-Bez. K a s s e l</b>					
<b>B</b>	<b>Bergbau und Gewinnung von Steinen und Erden</b>	37	380	334	45
05	Kohlenbergbau	—	—	—	—
06	Gewinnung von Erdöl und Erdgas	—	—	—	—
07	Erzbergbau	—	—	—	—
08	Gewinnung von Steinen und Erden, sonstiger Bergbau	35	•	•	•
09	Erbringung von Dienstleistungen für den Bergbau und für die Gewinnung von Steinen und Erden	2	•	•	•
<b>C</b>	<b>Verarbeitendes Gewerbe</b>	3 245	94 073	88 231	5 842
10	Herstellung von Nahrungs- und Futtermitteln	588	11 899	9 603	2 297
11	Getränkeherstellung	25	1 296	1 213	84
12	Tabakverarbeitung	—	—	—	—
13	Herstellung von Textilien	69	1 291	1 237	54
14	Herstellung von Bekleidung	40	226	190	36
15	Herstellung von Leder, Lederwaren und Schuhen	15	90	79	11
16	Herstellung von Holz-, Flecht-, Korb- und Korkwaren (ohne Möbel)	242	3 317	3 031	286
17	Herstellung von Papier, Pappe und Waren daraus	29	2 347	2 307	41
18	Herstellung von Druckerzeugnissen; Vervielfältigung von bespielten Ton-, Bild- und Datenträgern	163	2 086	1 764	321
19	Kokerei und Mineralölverarbeitung	2	•	•	•
20	Herstellung von chemischen Erzeugnissen	39	9 667	9 571	96
21	Herstellung von pharmazeutischen Erzeugnissen	9	•	•	•
22	Herstellung von Gummi- und Kunststoffwaren	110	5 186	4 996	190
23	Herstellung von Glas und Glaswaren, Keramik, Verarbeitung von Steinen und Erden	198	2 990	2 749	240
24	Metallerzeugung und -bearbeitung	21	1 053	1 036	17
25	Herstellung von Metallerzeugnissen	524	10 298	9 678	620
26	Herstellung von Datenverarbeitungsgeräten, elektronischen und optischen Erzeugnissen	103	3 520	3 410	110
27	Herstellung von elektrischen Ausrüstungen	81	4 829	4 706	123
28	Maschinenbau	231	11 794	11 452	342
29	Herstellung von Kraftwagen und Kraftwagenteilen	45	4 318	4 237	81

## 7. Rechtliche Einheiten mit abhängig Beschäftigten in Hessen 2019 nach ausgewählten Wirtschaftsabteilungen und Verwaltungsbezirken

WZ 2008	Wirtschaftsabschnitt Wirtschaftsabteilung	Rechtliche Einheiten	Abhängig Beschäftigte		
		Insgesamt	Insgesamt	davon	
				SVB <sup>1)</sup>	GEB <sup>2)</sup>
30	Sonstiger Fahrzeugbau	23	1 044	1 023	21
31	Herstellung von Möbeln	142	1 265	1 140	125
32	Herstellung von sonstigen Waren	300	12 360	11 882	477
33	Reparatur und Installation von Maschinen und Ausrüstungen	246	2 705	2 449	256
<b>D</b>	<b>Energieversorgung</b>	1 546	4 310	4 113	197
35	Energieversorgung	1 546	4 310	4 113	197
	<b>Wasserversorgung; Abwasser- und Abfallentsorgung und Beseitigung von Umweltverschmutzungen</b>				
<b>E</b>	<b>Wasserversorgung; Abwasser- und Abfallentsorgung und Beseitigung von Umweltverschmutzungen</b>	199	2 697	2 572	125
36	Wasserversorgung	57	439	425	13
37	Abwasserentsorgung	39	•	•	•
38	Sammlung, Behandlung und Beseitigung von Abfällen; Rückgewinnung	101	1 770	1 684	87
39	Beseitigung von Umweltverschmutzungen und sonstige Entsorgung	2	•	•	•
<b>F</b>	<b>Baugewerbe</b>	5 030	29 992	27 196	2 796
41	Hochbau	366	3 637	3 387	250
42	Tiefbau	316	6 872	6 620	253
43	Vorbereitende Baustellenarbeiten, Bauinstallation und sonstiges Ausbaugewerbe	4 348	19 482	17 189	2 293
<b>G</b>	<b>Handel; Instandhaltung und Reparatur von Kraftfahrzeugen</b>	8 496	79 650	64 741	14 909
45	Handel mit Kraftfahrzeugen; Instandhaltung und Reparatur von Kraftfahrzeugen	1 795	12 926	11 426	1 500
46	Großhandel (ohne Handel mit Kraftfahrzeugen)	1 891	24 240	22 070	2 170
47	Einzelhandel (ohne Handel mit Kraftfahrzeugen)	4 810	42 484	31 245	11 239
<b>H</b>	<b>Verkehr und Lagerei</b>	1 410	37 737	29 439	8 297
49	Landverkehr und Transport in Rohrfernleitungen	884	12 343	10 334	2 009
50	Schifffahrt	9	•	•	•
51	Luftfahrt	5	•	•	•
52	Lagerei sowie Erbringung von sonstigen Dienstleistungen für den Verkehr	306	13 734	13 099	635
53	Post-, Kurier- und Expressdienste	206	11 612	5 966	5 646
<b>I</b>	<b>Gastgewerbe</b>	3 790	22 480	13 591	8 889
55	Beherbergung	1 060	9 023	6 150	2 873
56	Gastronomie	2 730	13 458	7 442	6 016
<b>J</b>	<b>Information und Kommunikation</b>	1 191	6 654	5 424	1 230
58	Verlagswesen	97	1 951	1 192	759
59	Herstellung, Verleih und Vertrieb von Filmen und Fernsehprogrammen; Kinos; Tonstudios und Verlegen von Musik	75	514	348	166
60	Rundfunkveranstalter	2	•	•	•
61	Telekommunikation	28	•	•	•
62	Erbringung von Dienstleistungen der Informationstechnologie	866	3 354	3 088	266
63	Informationsdienstleistungen	123	671	636	35

## 7. Rechtliche Einheiten mit abhängig Beschäftigten in Hessen 2019 nach ausgewählten Wirtschaftsabteilungen und Verwaltungsbezirken

WZ 2008	Wirtschaftsabschnitt Wirtschaftsabteilung	Rechtliche Einheiten	Abhängig Beschäftigte		
		Insgesamt	Insgesamt	davon	
				SVB <sup>1)</sup>	GEB <sup>2)</sup>
<b>K</b>	<b>Erbringung von Finanz- und Versicherungsdienstleistungen</b>	1 075	9 070	8 366	704
64	Erbringung von Finanzdienstleistungen	126	6 721	6 539	182
65	Versicherungen, Rückversicherungen und Pensionskassen (ohne Sozialversicherung)	11	•	•	3
66	Mit Finanz- und Versicherungsdienstleistungen verbundene Tätigkeiten	938	•	•	518
<b>L</b>	<b>Grundstücks- und Wohnungswesen</b>	2 325	3 482	2 401	1 081
68	Grundstücks- und Wohnungswesen	2 325	3 482	2 401	1 081
<b>M</b>	<b>Erbringung von freiberuflichen, wissenschaftlichen und technischen Dienstleistungen</b>	5 624	20 754	18 211	2 542
69	Rechts- und Steuerberatung, Wirtschaftsprüfung	1 419	6 171	5 286	886
70	Verwaltung und Führung von Unternehmen und Betrieben; Unternehmensberatung	1 218	5 245	4 868	376
71	Architektur- und Ingenieurbüros; technische, physikalische und chemische Untersuchung	1 748	6 750	6 072	678
72	Forschung und Entwicklung	72	232	208	24
73	Werbung und Marktforschung	388	1 014	739	275
74	Sonstige freiberufliche, wissenschaftliche und technische Tätigkeiten	609	808	601	207
75	Veterinärwesen	170	534	437	97
<b>N</b>	<b>Erbringung von sonstigen wirtschaftlichen Dienstleistungen</b>	2 440	35 165	28 766	6 399
77	Vermietung von beweglichen Sachen	338	849	618	231
78	Vermittlung und Überlassung von Arbeitskräften	132	14 265	13 768	497
79	Reisebüros, Reiseveranstalter und Erbringung sonstiger Reservierungsdienstleistungen	156	957	782	175
80	Wach- und Sicherheitsdienste sowie Detekteien	69	1 631	1 104	527
81	Gebäudebetreuung; Garten- und Landschaftsbau	1 294	11 887	8 681	3 206
82	Erbringung von wirtschaftlichen Dienstleistungen für Unternehmen und Privatpersonen a. n. g.	451	5 577	3 814	1 763
<b>P</b>	<b>Erziehung und Unterricht</b>	1 197	15 888	13 497	2 391
85	Erziehung und Unterricht	1 197	15 888	13 497	2 391
<b>Q</b>	<b>Gesundheits- und Sozialwesen</b>	4 026	90 531	82 975	7 556
86	Gesundheitswesen	3 173	46 932	42 663	4 269
87	Heime (ohne Erholungs- und Ferienheime)	231	19 260	18 170	1 090
88	Sozialwesen (ohne Heime)	622	24 339	22 142	2 197
<b>R</b>	<b>Kunst, Unterhaltung und Erholung</b>	1 199	4 333	2 799	1 534
90	Kreative, künstlerische und unterhaltende Tätigkeiten	360	866	731	135
91	Bibliotheken, Archive, Museen, botanische und zoologische Gärten	30	468	398	70
92	Spiel-, Wett- und Lotteriewesen	147	808	615	192
93	Erbringung von Dienstleistungen des Sports, der Unterhaltung und der Erholung	662	2 190	1 054	1 136
<b>S</b>	<b>Erbringung von sonstigen Dienstleistungen</b>	3 382	15 891	11 861	4 030

## 7. Rechtliche Einheiten mit abhängig Beschäftigten in Hessen 2019 nach ausgewählten Wirtschaftsabteilungen und Verwaltungsbezirken

WZ 2008	Wirtschaftsabschnitt Wirtschaftsabteilung	Rechtliche Einheiten	Abhängig Beschäftigte		
		Insgesamt	Insgesamt	davon	
				SVB <sup>1)</sup>	GEB <sup>2)</sup>
94	Interessenvertretungen sowie kirchliche und sonstige religiöse Vereinigungen (ohne Sozialwesen und Sport)	1 139	9 802	7 548	2 254
95	Reparatur von Datenverarbeitungsgeräten und Gebrauchsgütern	151	163	103	59
96	Erbringung von sonstigen überwiegend persönlichen Dienstleistungen	2 092	5 926	4 210	1 717
	<b>I n s g e s a m t</b>	46 212	473 085	404 518	68 567
<b>Land H e s s e n</b>					
<b>B</b>	<b>Bergbau und Gewinnung von Steinen und Erden</b>	135	1 633	1 473	160
05	Kohlenbergbau	—	—	—	—
06	Gewinnung von Erdöl und Erdgas	1	•	•	•
07	Erzbergbau	—	—	—	—
08	Gewinnung von Steinen und Erden, sonstiger Bergbau	119	1 607	•	•
09	Erbringung von Dienstleistungen für den Bergbau und für die Gewinnung von Steinen und Erden	15	•	•	•
<b>C</b>	<b>Verarbeitendes Gewerbe</b>	15 828	499 482	474 449	25 033
10	Herstellung von Nahrungs- und Futtermitteln	2 202	50 368	42 508	7 860
11	Getränkeherstellung	189	10 192	9 689	503
12	Tabakverarbeitung	4	28	•	•
13	Herstellung von Textilien	320	3 549	3 239	311
14	Herstellung von Bekleidung	200	1 094	853	241
15	Herstellung von Leder, Lederwaren und Schuhen	120	609	•	•
16	Herstellung von Holz-, Flecht-, Korb- und Korkwaren (ohne Möbel)	862	7 484	6 701	783
17	Herstellung von Papier, Pappe und Waren daraus	163	15 471	15 099	371
18	Herstellung von Druckerzeugnissen; Vervielfältigung von bespielten Ton-, Bild- und Datenträgern	999	7 989	6 381	1 609
19	Kokerei und Mineralölverarbeitung	8	228	215	13
20	Herstellung von chemischen Erzeugnissen	332	46 859	46 300	559
21	Herstellung von pharmazeutischen Erzeugnissen	69	28 464	28 341	123
22	Herstellung von Gummi- und Kunststoffwaren	596	37 319	36 122	1 197
23	Herstellung von Glas und Glaswaren, Keramik, Verarbeitung von Steinen und Erden	778	14 687	13 944	743
24	Metallerzeugung und -bearbeitung	130	14 034	13 886	149
25	Herstellung von Metallerzeugnissen	2 904	51 154	47 463	3 691
26	Herstellung von Datenverarbeitungsgeräten, elektronischen und optischen Erzeugnissen	830	25 053	24 197	856
27	Herstellung von elektrischen Ausrüstungen	511	27 566	26 746	820
28	Maschinenbau	1 233	51 369	49 645	1 724
29	Herstellung von Kraftwagen und Kraftwagenteilen	204	45 604	45 303	300
30	Sonstiger Fahrzeugbau	69	3 180	3 112	68
31	Herstellung von Möbeln	557	7 180	6 774	406
32	Herstellung von sonstigen Waren	1 422	27 769	26 031	1 739
33	Reparatur und Installation von Maschinen und Ausrüstungen	1 126	22 232	21 342	891
<b>D</b>	<b>Energieversorgung</b>	3 927	21 506	20 864	641

## 7. Rechtliche Einheiten mit abhängig Beschäftigten in Hessen 2019 nach ausgewählten Wirtschaftsabteilungen und Verwaltungsbezirken

WZ 2008	Wirtschaftsabschnitt Wirtschaftsabteilung	Rechtliche Einheiten	Abhängig Beschäftigte		
		Insgesamt	Insgesamt	davon	
				SVB <sup>1)</sup>	GEB <sup>2)</sup>
35	Energieversorgung	3 927	21 506	20 864	641
	<b>Wasserversorgung; Abwasser- und Abfallentsorgung und Beseitigung von Umweltverschmutzungen</b>				
<b>E</b>		917	19 229	18 295	934
36	Wasserversorgung	181	2 739	2 629	110
37	Abwasserentsorgung	194	2 560	2 363	197
38	Sammlung, Behandlung und Beseitigung von Abfällen; Rückgewinnung	502	13 373	12 783	590
39	Beseitigung von Umweltverschmutzungen und sonstige Entsorgung	40	557	520	38
	<b>F Baugewerbe</b>	29 265	145 119	132 648	12 471
41	Hochbau	2 340	22 800	21 597	1 204
42	Tiefbau	987	18 017	17 195	822
43	Vorbereitende Baustellenarbeiten, Bauinstallation und sonstiges Ausbaugewerbe	25 938	104 302	93 857	10 445
	<b>G Handel; Instandhaltung und Reparatur von Kraftfahrzeugen</b>	46 749	382 043	325 370	56 672
45	Handel mit Kraftfahrzeugen; Instandhaltung und Reparatur von Kraftfahrzeugen	8 684	57 975	51 707	6 268
46	Großhandel (ohne Handel mit Kraftfahrzeugen)	13 064	178 777	166 084	12 693
47	Einzelhandel (ohne Handel mit Kraftfahrzeugen)	25 001	145 290	107 579	37 711
	<b>H Verkehr und Lagerei</b>	9 896	269 925	242 306	27 619
49	Landverkehr und Transport in Rohrfernleitungen	5 903	96 984	85 514	11 470
50	Schifffahrt	39	292	212	80
51	Luftfahrt	124	11 862	11 821	41
52	Lagerei sowie Erbringung von sonstigen Dienstleistungen für den Verkehr	2 013	134 969	131 560	3 409
53	Post-, Kurier- und Expressdienste	1 817	25 819	13 199	12 620
	<b>I Gastgewerbe</b>	19 712	151 213	105 769	45 444
55	Beherbergung	3 355	33 643	25 563	8 080
56	Gastronomie	16 357	117 570	80 206	37 364
	<b>J Information und Kommunikation</b>	12 929	121 828	114 979	6 849
58	Verlagswesen	799	12 892	9 855	3 037
59	Herstellung, Verleih und Vertrieb von Filmen und Fernsehprogrammen; Kinos; Tonstudios und Verlegen von Musik	668	2 939	2 171	768
60	Rundfunkveranstalter	21	3 908	3 841	67
61	Telekommunikation	380	4 035	3 909	126
62	Erbringung von Dienstleistungen der Informationstechnologie	9 808	90 135	87 765	2 370
63	Informationsdienstleistungen	1 253	7 919	7 437	482
	<b>K Erbringung von Finanz- und Versicherungsdienstleistungen</b>	6 591	187 640	184 514	3 127
64	Erbringung von Finanzdienstleistungen	1 274	139 204	138 570	634
65	Versicherungen, Rückversicherungen und Pensionskassen (ohne Sozialversicherung)	92	20 968	20 877	91
66	Mit Finanz- und Versicherungsdienstleistungen verbundene Tätigkeiten	5 225	27 468	25 067	2 401

## 7. Rechtliche Einheiten mit abhängig Beschäftigten in Hessen 2019 nach ausgewählten Wirtschaftsabteilungen und Verwaltungsbezirken

WZ 2008	Wirtschaftsabschnitt Wirtschaftsabteilung	Rechtliche Einheiten	Abhängig Beschäftigte		
		Insgesamt	Insgesamt	davon	
				SVB <sup>1)</sup>	GEB <sup>2)</sup>
<b>L</b>	<b>Grundstücks- und Wohnungswesen</b>	15 571	34 006	27 026	6 980
68	Grundstücks- und Wohnungswesen	15 571	34 006	27 026	6 980
<b>M</b>	<b>Erbringung von freiberuflichen, wissenschaftlichen und technischen Dienstleistungen</b>	45 093	213 651	194 738	18 913
69	Rechts- und Steuerberatung, Wirtschaftsprüfung	11 160	54 923	49 106	5 817
70	Verwaltung und Führung von Unternehmen und Betrieben; Unternehmensberatung	12 586	61 620	58 413	3 207
71	Architektur- und Ingenieurbüros; technische, physikalische und chemische Untersuchung	10 694	48 853	44 929	3 924
72	Forschung und Entwicklung	692	11 656	11 056	600
73	Werbung und Marktforschung	3 073	19 382	15 499	3 883
74	Sonstige freiberufliche, wissenschaftliche und technische Tätigkeiten	6 018	14 400	13 437	963
75	Veterinärwesen	870	2 819	2 299	519
<b>N</b>	<b>Erbringung von sonstigen wirtschaftlichen Dienstleistungen</b>	18 988	323 627	279 309	44 318
77	Vermietung von beweglichen Sachen	1 710	8 331	6 838	1 493
78	Vermittlung und Überlassung von Arbeitskräften	1 073	123 734	120 739	2 995
79	Reisebüros, Reiseveranstalter und Erbringung sonstiger Reservierungsdienstleistungen	1 228	15 099	14 138	961
80	Wach- und Sicherheitsdienste sowie Detekteien	601	24 888	21 866	3 022
81	Gebäudebetreuung; Garten- und Landschaftsbau	10 018	98 790	70 387	28 403
82	Erbringung von wirtschaftlichen Dienstleistungen für Unternehmen und Privatpersonen a. n. g.	4 358	52 786	45 341	7 444
<b>P</b>	<b>Erziehung und Unterricht</b>	6 716	92 528	79 213	13 316
85	Erziehung und Unterricht	6 716	92 528	79 213	13 316
<b>Q</b>	<b>Gesundheits- und Sozialwesen</b>	19 982	390 231	354 315	35 916
86	Gesundheitswesen	15 994	205 814	186 106	19 709
87	Heime (ohne Erholungs- und Ferienheime)	858	75 517	70 865	4 652
88	Sozialwesen (ohne Heime)	3 130	108 900	97 345	11 555
<b>R</b>	<b>Kunst, Unterhaltung und Erholung</b>	8 131	30 638	21 372	9 265
90	Kreative, künstlerische und unterhaltende Tätigkeiten	3 454	6 025	5 191	834
91	Bibliotheken, Archive, Museen, botanische und zoologische Gärten	134	2 492	2 209	283
92	Spiel-, Wett- und Lotteriewesen	814	5 263	4 156	1 107
93	Erbringung von Dienstleistungen des Sports, der Unterhaltung und der Erholung	3 729	16 858	9 816	7 042
<b>S</b>	<b>Erbringung von sonstigen Dienstleistungen</b>	20 938	103 657	82 907	20 750
94	Interessenvertretungen sowie kirchliche und sonstige religiöse Vereinigungen (ohne Sozialwesen und Sport)	5 413	70 574	59 217	11 357
95	Reparatur von Datenverarbeitungsgeräten und Gebrauchsgütern	1 042	1 509	1 149	360
96	Erbringung von sonstigen überwiegend persönlichen Dienstleistungen	14 483	31 574	22 541	9 033
	<b>I n s g e s a m t</b>	281 368	2 987 954	2 659 547	328 407

1) Sozialversicherungspflichtig Beschäftigte. — 2) Geringfügig entlohnt Beschäftigte.



### 8. Niederlassungen mit abhängig Beschäftigten in Hessen 2019 nach ausgewählten Wirtschaftsabteilungen und Verwaltungsbezirken

WZ 2008	Wirtschaftsabschnitt Wirtschaftsabteilung	Nieder- lassungen	Abhängig Beschäftigte		
		Insgesamt	Insgesamt	davon	
				SVB <sup>1)</sup>	GEB <sup>2)</sup>
<b>Darmstadt, Wissenschaftsstadt</b>					
<b>B</b>	<b>Bergbau und Gewinnung von Steinen und Erden</b>	—	—	—	—
05	Kohlenbergbau	—	—	—	—
06	Gewinnung von Erdöl und Erdgas	—	—	—	—
07	Erzbergbau	—	—	—	—
08	Gewinnung von Steinen und Erden, sonstiger Bergbau	—	—	—	—
09	Erbringung von Dienstleistungen für den Bergbau und für die Gewinnung von Steinen und Erden	—	—	—	—
<b>C</b>	<b>Verarbeitendes Gewerbe</b>	311	20 926	20 558	368
10	Herstellung von Nahrungs- und Futtermitteln	29	2 275	2 158	117
11	Getränkeherstellung	2	•	•	•
12	Tabakverarbeitung	—	—	—	—
13	Herstellung von Textilien	6	9	•	•
14	Herstellung von Bekleidung	5	8	•	•
15	Herstellung von Leder, Lederwaren und Schuhen	4	•	•	•
16	Herstellung von Holz-, Flecht-, Korb- und Korkwaren (ohne Möbel)	5	•	•	•
17	Herstellung von Papier, Pappe und Waren daraus	3	•	•	•
18	Herstellung von Druckerzeugnissen; Vervielfältigung von bespielten Ton-, Bild- und Datenträgern	45	414	383	31
19	Kokerei und Mineralölverarbeitung	—	—	—	—
20	Herstellung von chemischen Erzeugnissen	16	11 319	11 301	18
21	Herstellung von pharmazeutischen Erzeugnissen	3	•	•	•
22	Herstellung von Gummi- und Kunststoffwaren	4	•	•	•
23	Herstellung von Glas und Glaswaren, Keramik, Verarbeitung von Steinen und Erden	14	•	•	•
24	Metallerzeugung und -bearbeitung	3	28	•	•
25	Herstellung von Metallerzeugnissen	37	412	383	28
26	Herstellung von Datenverarbeitungsgeräten, elektronischen und optischen Erzeugnissen	34	1 586	1 565	22
27	Herstellung von elektrischen Ausrüstungen	19	387	365	22
28	Maschinenbau	23	1 521	1 497	24
29	Herstellung von Kraftwagen und Kraftwagenteilen	4	•	•	•
30	Sonstiger Fahrzeugbau	3	•	•	•
31	Herstellung von Möbeln	9	•	•	6
32	Herstellung von sonstigen Waren	29	148	106	42
33	Reparatur und Installation von Maschinen und Ausrüstungen	14	•	•	•
<b>D</b>	<b>Energieversorgung</b>	27	1 333	1 331	3
35	Energieversorgung	27	1 333	1 331	3
<b>E</b>	<b>Wasserversorgung; Abwasser- und Abfallentsorgung und Beseitigung von Umweltverschmutzungen</b>	14	859	850	9
36	Wasserversorgung	—	—	—	—
37	Abwasserentsorgung	3	82	•	•



## 8. Niederlassungen mit abhängig Beschäftigten in Hessen 2019 nach ausgewählten Wirtschaftsabteilungen und Verwaltungsbezirken

WZ 2008	Wirtschaftsabschnitt Wirtschaftsabteilung	Nieder- lassungen	Abhängig Beschäftigte		
		Insgesamt	Insgesamt	davon	
				SVB <sup>1)</sup>	GEB <sup>2)</sup>
38	Sammlung, Behandlung und Beseitigung von Abfällen; Rückgewinnung	10	•	•	•
39	Beseitigung von Umweltverschmutzungen und sonstige Entsorgung	1	•	•	•
<b>F</b>	<b>Baugewerbe</b>	457	2 243	2 075	168
41	Hochbau	44	119	103	16
42	Tiefbau	29	439	414	25
43	Vorbereitende Baustellenarbeiten, Bauinstallation und sonstiges Ausbaugewerbe	384	1 685	1 558	128
<b>G</b>	<b>Handel; Instandhaltung und Reparatur von Kraftfahrzeugen</b>	1 227	13 929	12 317	1 613
45	Handel mit Kraftfahrzeugen; Instandhaltung und Reparatur von Kraftfahrzeugen	174	1 764	1 610	154
46	Großhandel (ohne Handel mit Kraftfahrzeugen)	315	5 796	5 621	175
47	Einzelhandel (ohne Handel mit Kraftfahrzeugen)	738	6 370	5 086	1 284
<b>H</b>	<b>Verkehr und Lagerei</b>	222	3 546	2 845	701
49	Landverkehr und Transport in Rohrfernleitungen	142	1 344	1 219	125
50	Schifffahrt	—	—	—	—
51	Luftfahrt	—	—	—	—
52	Lagerei sowie Erbringung von sonstigen Dienstleistungen für den Verkehr	37	530	471	59
53	Post-, Kurier- und Expressdienste	43	1 671	1 154	517
<b>I</b>	<b>Gastgewerbe</b>	589	4 278	2 929	1 349
55	Beherbergung	62	630	519	112
56	Gastronomie	527	3 647	2 411	1 237
<b>J</b>	<b>Information und Kommunikation</b>	711	9 946	9 665	281
58	Verlagswesen	41	513	480	33
59	Herstellung, Verleih und Vertrieb von Filmen und Fernsehprogrammen; Kinos; Tonstudios und Verlegen von Musik	36	281	238	43
60	Rundfunkveranstalter	—	—	—	—
61	Telekommunikation	20	400	397	3
62	Erbringung von Dienstleistungen der Informationstechnologie	551	8 482	8 305	177
63	Informationsdienstleistungen	63	271	245	25
<b>K</b>	<b>Erbringung von Finanz- und Versicherungsdienstleistungen</b>	183	1 930	1 850	80
64	Erbringung von Finanzdienstleistungen	45	1 266	1 262	4
65	Versicherungen, Rückversicherungen und Pensionskassen (ohne Sozialversicherung)	9	281	•	•
66	Mit Finanz- und Versicherungsdienstleistungen verbundene Tätigkeiten	129	383	•	•
<b>L</b>	<b>Grundstücks- und Wohnungswesen</b>	490	1 500	1 276	225
68	Grundstücks- und Wohnungswesen	490	1 500	1 276	225
<b>M</b>	<b>Erbringung von freiberuflichen, wissenschaftlichen und technischen Dienstleistungen</b>	1 802	13 346	12 469	876

## 8. Niederlassungen mit abhängig Beschäftigten in Hessen 2019 nach ausgewählten Wirtschaftsabteilungen und Verwaltungsbezirken

WZ 2008	Wirtschaftsabschnitt Wirtschaftsabteilung	Nieder- lassungen	Abhängig Beschäftigte		
		Insgesamt	Insgesamt	davon	
				SVB <sup>1)</sup>	GEB <sup>2)</sup>
69	Rechts- und Steuerberatung, Wirtschaftsprüfung	345	1 757	1 548	209
70	Verwaltung und Führung von Unternehmen und Betrieben; Unternehmensberatung	348	3 418	3 314	103
71	Architektur- und Ingenieurbüros; technische, physikalische und chemische Untersuchung	668	4 352	4 057	295
72	Forschung und Entwicklung	47	2 647	2 497	150
73	Werbung und Marktforschung	97	253	206	47
74	Sonstige freiberufliche, wissenschaftliche und technische Tätigkeiten	286	872	807	65
75	Veterinärwesen	11	47	40	7
<b>N</b>	<b>Erbringung von sonstigen wirtschaftlichen Dienstleistungen</b>	499	6 845	5 807	1 038
77	Vermietung von beweglichen Sachen	49	182	130	52
78	Vermittlung und Überlassung von Arbeitskräften	61	2 879	2 823	56
79	Reisebüros, Reiseveranstalter und Erbringung sonstiger Reservierungsdienstleistungen	38	96	85	12
80	Wach- und Sicherheitsdienste sowie Detekteien	19	195	150	45
81	Gebäudebetreuung; Garten- und Landschaftsbau	202	1 852	1 327	526
82	Erbringung von wirtschaftlichen Dienstleistungen für Unternehmen und Privatpersonen a. n. g.	130	1 642	1 293	349
<b>P</b>	<b>Erziehung und Unterricht</b>	281	10 529	8 328	2 201
85	Erziehung und Unterricht	281	10 529	8 328	2 201
<b>Q</b>	<b>Gesundheits- und Sozialwesen</b>	683	13 722	12 492	1 231
86	Gesundheitswesen	506	6 850	6 295	556
87	Heime (ohne Erholungs- und Ferienheime)	29	1 584	1 512	72
88	Sozialwesen (ohne Heime)	148	5 288	4 685	603
<b>R</b>	<b>Kunst, Unterhaltung und Erholung</b>	265	1 720	1 302	418
90	Kreative, künstlerische und unterhaltende Tätigkeiten	135	745	648	97
91	Bibliotheken, Archive, Museen, botanische und zoologische Gärten	9	100	86	14
92	Spiel-, Wett- und Lotteriewesen	23	112	90	22
93	Erbringung von Dienstleistungen des Sports, der Unterhaltung und der Erholung	98	764	479	284
<b>S</b>	<b>Erbringung von sonstigen Dienstleistungen</b>	619	4 435	3 866	570
94	Interessenvertretungen sowie kirchliche und sonstige religiöse Vereinigungen (ohne Sozialwesen und Sport)	202	2 616	2 227	389
95	Reparatur von Datenverarbeitungsgeräten und Gebrauchsgütern	27	41	28	12
96	Erbringung von sonstigen überwiegend persönlichen Dienstleistungen	390	1 778	1 610	168
	<b>I n s g e s a m t</b>	8 380	111 088	99 959	11 129
<b>Frankfurt am Main, Stadt</b>					
<b>B</b>	<b>Bergbau und Gewinnung von Steinen und Erden</b>	6	•	•	•
05	Kohlenbergbau	—	—	—	—
06	Gewinnung von Erdöl und Erdgas	1	•	•	•
07	Erzbergbau	—	—	—	—

## 8. Niederlassungen mit abhängig Beschäftigten in Hessen 2019 nach ausgewählten Wirtschaftsabteilungen und Verwaltungsbezirken

WZ 2008	Wirtschaftsabschnitt Wirtschaftsabteilung	Nieder- lassungen	Abhängig Beschäftigte		
		Insgesamt	Insgesamt	davon	
				SVB <sup>1)</sup>	GEB <sup>2)</sup>
08	Gewinnung von Steinen und Erden, sonstiger Bergbau	—	—	—	—
09	Erbringung von Dienstleistungen für den Bergbau und für die Gewinnung von Steinen und Erden	5	•	•	•
<b>C</b>	<b>Verarbeitendes Gewerbe</b>	1 053	42 023	41 162	861
10	Herstellung von Nahrungs- und Futtermitteln	137	4 914	4 583	331
11	Getränkeherstellung	14	•	•	20
12	Tabakverarbeitung	—	—	—	—
13	Herstellung von Textilien	27	59	52	7
14	Herstellung von Bekleidung	31	96	81	15
15	Herstellung von Leder, Lederwaren und Schuhen	14	13	•	•
16	Herstellung von Holz-, Flecht-, Korb- und Korkwaren (ohne Möbel)	35	111	101	9
17	Herstellung von Papier, Pappe und Waren daraus	8	•	•	•
18	Herstellung von Druckerzeugnissen; Vervielfältigung von bespielten Ton-, Bild- und Datenträgern	121	605	537	69
19	Kokerei und Mineralölverarbeitung	—	—	—	—
20	Herstellung von chemischen Erzeugnissen	56	5 429	5 418	11
21	Herstellung von pharmazeutischen Erzeugnissen	10	•	•	•
22	Herstellung von Gummi- und Kunststoffwaren	13	134	•	•
23	Herstellung von Glas und Glaswaren, Keramik, Verarbeitung von Steinen und Erden	47	534	514	20
24	Metallerzeugung und -bearbeitung	2	•	•	•
25	Herstellung von Metallerzeugnissen	95	857	768	89
26	Herstellung von Datenverarbeitungsgeräten, elektronischen und optischen Erzeugnissen	69	909	873	36
27	Herstellung von elektrischen Ausrüstungen	38	687	672	15
28	Maschinenbau	45	2 229	2 202	28
29	Herstellung von Kraftwagen und Kraftwagenteilen	18	•	•	•
30	Sonstiger Fahrzeugbau	6	•	•	•
31	Herstellung von Möbeln	41	207	191	17
32	Herstellung von sonstigen Waren	132	670	558	112
33	Reparatur und Installation von Maschinen und Ausrüstungen	94	10 012	9 960	53
<b>D</b>	<b>Energieversorgung</b>	170	•	6 521	•
35	Energieversorgung	170	•	6 521	•
<b>E</b>	<b>Wasserversorgung; Abwasser- und Abfallentsorgung und Beseitigung von Umweltverschmutzungen</b>	56	•	•	•
36	Wasserversorgung	3	•	•	•
37	Abwasserentsorgung	7	95	78	17
38	Sammlung, Behandlung und Beseitigung von Abfällen; Rückgewinnung	44	2 363	2 302	61
39	Beseitigung von Umweltverschmutzungen und sonstige Entsorgung	2	•	•	•
<b>F</b>	<b>Baugewerbe</b>	2 949	18 419	17 541	879
41	Hochbau	336	5 183	5 068	115
42	Tiefbau	71	1 837	1 788	49

## 8. Niederlassungen mit abhängig Beschäftigten in Hessen 2019 nach ausgewählten Wirtschaftsabteilungen und Verwaltungsbezirken

WZ 2008	Wirtschaftsabschnitt Wirtschaftsabteilung	Niederlassungen	Abhängig Beschäftigte		
		Insgesamt	Insgesamt	davon	
				SVB <sup>1)</sup>	GEB <sup>2)</sup>
43	Vorbereitende Baustellenarbeiten, Bauinstallation und sonstiges Ausbaugewerbe	2 542	11 399	10 685	714
<b>G</b>	<b>Handel; Instandhaltung und Reparatur von Kraftfahrzeugen</b>	6 070	58 470	52 466	6 004
45	Handel mit Kraftfahrzeugen; Instandhaltung und Reparatur von Kraftfahrzeugen	696	6 555	6 276	279
46	Großhandel (ohne Handel mit Kraftfahrzeugen)	1 825	22 467	21 696	771
47	Einzelhandel (ohne Handel mit Kraftfahrzeugen)	3 549	29 448	24 493	4 954
<b>H</b>	<b>Verkehr und Lagerei</b>	2 347	93 496	90 017	3 479
49	Landverkehr und Transport in Rohrfernleitungen	1 512	16 978	14 544	2 434
50	Schifffahrt	5	104	•	•
51	Luftfahrt	94	35 352	35 322	30
52	Lagerei sowie Erbringung von sonstigen Dienstleistungen für den Verkehr	446	34 193	33 622	571
53	Post-, Kurier- und Expressdienste	290	6 868	•	•
<b>I</b>	<b>Gastgewerbe</b>	3 254	32 953	26 855	6 098
55	Beherbergung	386	8 488	7 934	554
56	Gastronomie	2 868	24 466	18 921	5 544
<b>J</b>	<b>Information und Kommunikation</b>	3 040	42 032	41 313	719
58	Verlagswesen	217	4 698	4 536	162
59	Herstellung, Verleih und Vertrieb von Filmen und Fernsehprogrammen; Kinos; Tonstudios und Verlegen von Musik	199	•	•	•
60	Rundfunkveranstalter	10	•	•	•
61	Telekommunikation	147	2 400	2 368	32
62	Erbringung von Dienstleistungen der Informationstechnologie	2 162	26 212	25 913	299
63	Informationsdienstleistungen	305	4 226	4 150	77
<b>K</b>	<b>Erbringung von Finanz- und Versicherungsdienstleistungen</b>	1 538	74 759	74 416	342
64	Erbringung von Finanzdienstleistungen	552	58 986	58 921	65
65	Versicherungen, Rückversicherungen und Pensionskassen (ohne Sozialversicherung)	66	3 069	3 063	6
66	Mit Finanz- und Versicherungsdienstleistungen verbundene Tätigkeiten	920	12 704	12 433	271
<b>L</b>	<b>Grundstücks- und Wohnungswesen</b>	2 938	9 975	8 872	1 102
68	Grundstücks- und Wohnungswesen	2 938	9 975	8 872	1 102
<b>M</b>	<b>Erbringung von freiberuflichen, wissenschaftlichen und technischen Dienstleistungen</b>	9 883	73 444	69 195	4 248
69	Rechts- und Steuerberatung, Wirtschaftsprüfung	2 690	21 611	20 451	1 160
70	Verwaltung und Führung von Unternehmen und Betrieben; Unternehmensberatung	3 176	25 448	24 832	616
71	Architektur- und Ingenieurbüros; technische, physikalische und chemische Untersuchung	1 468	10 221	9 914	307
72	Forschung und Entwicklung	184	3 760	3 417	343
73	Werbung und Marktforschung	744	9 878	8 253	1 625

### 8. Niederlassungen mit abhängig Beschäftigten in Hessen 2019 nach ausgewählten Wirtschaftsabteilungen und Verwaltungsbezirken

WZ 2008	Wirtschaftsabschnitt Wirtschaftsabteilung	Niederlassungen		Abhängig Beschäftigte	
		Insgesamt	Insgesamt	davon	
				SVB <sup>1)</sup>	GEB <sup>2)</sup>
74	Sonstige freiberufliche, wissenschaftliche und technische Tätigkeiten	1 582	2 347	2 179	168
75	Veterinärwesen	39	179	150	30
<b>N</b>	<b>Erbringung von sonstigen wirtschaftlichen Dienstleistungen</b>	<b>3 311</b>	<b>68 804</b>	<b>59 717</b>	<b>9 087</b>
77	Vermietung von beweglichen Sachen	188	1 890	1 742	148
78	Vermittlung und Überlassung von Arbeitskräften	420	15 706	14 920	786
79	Reisebüros, Reiseveranstalter und Erbringung sonstiger Reservierungsdienstleistungen	322	4 785	4 646	140
80	Wach- und Sicherheitsdienste sowie Detekteien	149	11 696	10 664	1 031
81	Gebäudebetreuung; Garten- und Landschaftsbau	1 399	25 496	19 173	6 323
82	Erbringung von wirtschaftlichen Dienstleistungen für Unternehmen und Privatpersonen a. n. g.	833	9 231	8 572	659
<b>P</b>	<b>Erziehung und Unterricht</b>	<b>999</b>	<b>17 087</b>	<b>15 006</b>	<b>2 082</b>
85	Erziehung und Unterricht	999	17 087	15 006	2 082
<b>Q</b>	<b>Gesundheits- und Sozialwesen</b>	<b>2 862</b>	<b>60 604</b>	<b>56 157</b>	<b>4 447</b>
86	Gesundheitswesen	2 225	29 819	27 484	2 336
87	Heime (ohne Erholungs- und Ferienheime)	90	6 170	5 805	364
88	Sozialwesen (ohne Heime)	547	24 615	22 868	1 747
<b>R</b>	<b>Kunst, Unterhaltung und Erholung</b>	<b>1 546</b>	<b>8 192</b>	<b>6 844</b>	<b>1 348</b>
90	Kreative, künstlerische und unterhaltende Tätigkeiten	940	2 048	1 835	213
91	Bibliotheken, Archive, Museen, botanische und zoologische Gärten	28	1 533	1 466	67
92	Spiel-, Wett- und Lotteriewesen	121	751	596	154
93	Erbringung von Dienstleistungen des Sports, der Unterhaltung und der Erholung	457	3 861	2 947	914
<b>S</b>	<b>Erbringung von sonstigen Dienstleistungen</b>	<b>3 199</b>	<b>21 753</b>	<b>19 335</b>	<b>2 418</b>
94	Interessenvertretungen sowie kirchliche und sonstige religiöse Vereinigungen (ohne Sozialwesen und Sport)	980	16 850	15 372	1 478
95	Reparatur von Datenverarbeitungsgeräten und Gebrauchsgütern	168	462	400	62
96	Erbringung von sonstigen überwiegend persönlichen Dienstleistungen	2 051	4 441	3 563	879
	<b>I n s g e s a m t</b>	<b>45 221</b>	<b>631 050</b>	<b>587 825</b>	<b>43 225</b>
<b>Offenbach am Main, Stadt</b>					
<b>B</b>	<b>Bergbau und Gewinnung von Steinen und Erden</b>	<b>1</b>	<b>•</b>	<b>•</b>	<b>•</b>
05	Kohlenbergbau	—	—	—	—
06	Gewinnung von Erdöl und Erdgas	—	—	—	—
07	Erzbergbau	—	—	—	—
08	Gewinnung von Steinen und Erden, sonstiger Bergbau	—	—	—	—
09	Erbringung von Dienstleistungen für den Bergbau und für die Gewinnung von Steinen und Erden	1	•	•	•
<b>C</b>	<b>Verarbeitendes Gewerbe</b>	<b>206</b>	<b>5 045</b>	<b>4 819</b>	<b>226</b>
10	Herstellung von Nahrungs- und Futtermitteln	21	274	206	67
11	Getränkeherstellung	—	—	—	—

### 8. Niederlassungen mit abhängig Beschäftigten in Hessen 2019 nach ausgewählten Wirtschaftsabteilungen und Verwaltungsbezirken

WZ 2008	Wirtschaftsabschnitt Wirtschaftsabteilung	Niederlassungen	Abhängig Beschäftigte		
		Insgesamt	Insgesamt	davon	
				SVB <sup>1)</sup>	GEB <sup>2)</sup>
12	Tabakverarbeitung	—	—	—	—
13	Herstellung von Textilien	7	28	26	2
14	Herstellung von Bekleidung	5	•	•	•
15	Herstellung von Leder, Lederwaren und Schuhen	8	23	16	7
16	Herstellung von Holz-, Flecht-, Korb- und Korkwaren (ohne Möbel)	8	•	•	•
17	Herstellung von Papier, Pappe und Waren daraus	4	•	•	•
18	Herstellung von Druckerzeugnissen; Vervielfältigung von bespielten Ton-, Bild- und Datenträgern	19	64	48	16
19	Kokerei und Mineralölverarbeitung	—	—	—	—
20	Herstellung von chemischen Erzeugnissen	6	413	384	29
21	Herstellung von pharmazeutischen Erzeugnissen	—	—	—	—
22	Herstellung von Gummi- und Kunststoffwaren	4	•	12	•
23	Herstellung von Glas und Glaswaren, Keramik, Verarbeitung von Steinen und Erden	5	•	•	•
24	Metallerzeugung und -bearbeitung	—	—	—	—
25	Herstellung von Metallerzeugnissen	33	186	166	20
26	Herstellung von Datenverarbeitungsgeräten, elektronischen und optischen Erzeugnissen	12	191	182	9
27	Herstellung von elektrischen Ausrüstungen	7	•	•	7
28	Maschinenbau	15	1 691	1 676	15
29	Herstellung von Kraftwagen und Kraftwagenteilen	3	•	•	•
30	Sonstiger Fahrzeugbau	—	—	—	—
31	Herstellung von Möbeln	8	88	80	8
32	Herstellung von sonstigen Waren	26	167	144	23
33	Reparatur und Installation von Maschinen und Ausrüstungen	15	•	•	•
<b>D</b>	<b>Energieversorgung</b>	15	•	•	•
35	Energieversorgung	15	•	•	•
<b>E</b>	<b>Wasserversorgung; Abwasser- und Abfallentsorgung und Beseitigung von Umweltverschmutzungen</b>	15	•	•	•
36	Wasserversorgung	2	•	•	•
37	Abwasserentsorgung	2	•	•	•
38	Sammlung, Behandlung und Beseitigung von Abfällen; Rückgewinnung	10	234	228	6
39	Beseitigung von Umweltverschmutzungen und sonstige Entsorgung	1	•	•	•
<b>F</b>	<b>Baugewerbe</b>	919	3 511	3 314	197
41	Hochbau	102	740	720	20
42	Tiefbau	18	164	160	4
43	Vorbereitende Baustellenarbeiten, Bauinstallation und sonstiges Ausbaugewerbe	799	2 607	2 433	174
<b>G</b>	<b>Handel; Instandhaltung und Reparatur von Kraftfahrzeugen</b>	1 032	8 078	7 000	1 078
45	Handel mit Kraftfahrzeugen; Instandhaltung und Reparatur von Kraftfahrzeugen	155	1 334	1 265	68
46	Großhandel (ohne Handel mit Kraftfahrzeugen)	257	3 043	2 805	239
47	Einzelhandel (ohne Handel mit Kraftfahrzeugen)	620	3 701	2 930	771

## 8. Niederlassungen mit abhängig Beschäftigten in Hessen 2019 nach ausgewählten Wirtschaftsabteilungen und Verwaltungsbezirken

WZ 2008	Wirtschaftsabschnitt Wirtschaftsabteilung	Niederlassungen	Abhängig Beschäftigte		
		Insgesamt	Insgesamt	davon	
				SVB <sup>1)</sup>	GEB <sup>2)</sup>
<b>H</b>	<b>Verkehr und Lagerei</b>	338	3 859	2 171	1 688
49	Landverkehr und Transport in Rohrfernleitungen	209	1 200	1 039	162
50	Schifffahrt	1	•	•	•
51	Luftfahrt	—	—	—	—
52	Lagerei sowie Erbringung von sonstigen Dienstleistungen für den Verkehr	35	•	•	•
53	Post-, Kurier- und Expressdienste	93	2 309	•	•
<b>I</b>	<b>Gastgewerbe</b>	517	2 083	1 522	561
55	Beherbergung	46	376	321	54
56	Gastronomie	471	1 708	1 201	507
<b>J</b>	<b>Information und Kommunikation</b>	277	1 656	1 553	103
58	Verlagswesen	25	412	•	•
59	Herstellung, Verleih und Vertrieb von Filmen und Fernsehprogrammen; Kinos; Tonstudios und Verlegen von Musik	25	75	63	12
60	Rundfunkveranstalter	—	—	—	—
61	Telekommunikation	12	17	•	•
62	Erbringung von Dienstleistungen der Informationstechnologie	180	1 036	988	48
63	Informationsdienstleistungen	35	116	114	2
<b>K</b>	<b>Erbringung von Finanz- und Versicherungsdienstleistungen</b>	111	2 628	2 583	44
64	Erbringung von Finanzdienstleistungen	36	2 215	•	•
65	Versicherungen, Rückversicherungen und Pensionskassen (ohne Sozialversicherung)	2	•	•	•
66	Mit Finanz- und Versicherungsdienstleistungen verbundene Tätigkeiten	73	•	•	•
<b>L</b>	<b>Grundstücks- und Wohnungswesen</b>	308	493	305	187
68	Grundstücks- und Wohnungswesen	308	493	305	187
<b>M</b>	<b>Erbringung von freiberuflichen, wissenschaftlichen und technischen Dienstleistungen</b>	888	4 832	4 456	375
69	Rechts- und Steuerberatung, Wirtschaftsprüfung	246	948	819	130
70	Verwaltung und Führung von Unternehmen und Betrieben; Unternehmensberatung	195	1 272	1 139	133
71	Architektur- und Ingenieurbüros; technische, physikalische und chemische Untersuchung	175	1 235	1 201	34
72	Forschung und Entwicklung	8	247	•	•
73	Werbung und Marktforschung	83	374	326	48
74	Sonstige freiberufliche, wissenschaftliche und technische Tätigkeiten	173	740	719	21
75	Veterinärwesen	8	16	•	•
<b>N</b>	<b>Erbringung von sonstigen wirtschaftlichen Dienstleistungen</b>	558	6 039	5 215	824
77	Vermietung von beweglichen Sachen	21	54	45	10
78	Vermittlung und Überlassung von Arbeitskräften	51	2 591	2 505	86
79	Reisebüros, Reiseveranstalter und Erbringung sonstiger Reservierungsdienstleistungen	26	110	102	8

## 8. Niederlassungen mit abhängig Beschäftigten in Hessen 2019 nach ausgewählten Wirtschaftsabteilungen und Verwaltungsbezirken

WZ 2008	Wirtschaftsabschnitt Wirtschaftsabteilung	Niederlassungen	Abhängig Beschäftigte		
		Insgesamt	Insgesamt	davon	
				SVB <sup>1)</sup>	GEB <sup>2)</sup>
80	Wach- und Sicherheitsdienste sowie Detekteien	39	417	317	100
81	Gebäudebetreuung; Garten- und Landschaftsbau	308	2 316	1 808	508
82	Erbringung von wirtschaftlichen Dienstleistungen für Unternehmen und Privatpersonen a. n. g.	113	551	438	113
<b>P</b>	<b>Erziehung und Unterricht</b>	154	1 970	1 812	158
85	Erziehung und Unterricht	154	1 970	1 812	158
<b>Q</b>	<b>Gesundheits- und Sozialwesen</b>	420	9 474	8 627	847
86	Gesundheitswesen	319	5 419	4 921	498
87	Heime (ohne Erholungs- und Ferienheime)	19	2 047	1 963	85
88	Sozialwesen (ohne Heime)	82	2 008	1 743	264
<b>R</b>	<b>Kunst, Unterhaltung und Erholung</b>	209	465	330	135
90	Kreative, künstlerische und unterhaltende Tätigkeiten	121	•	•	•
91	Bibliotheken, Archive, Museen, botanische und zoologische Gärten	3	•	•	•
92	Spiel-, Wett- und Lotteriewesen	24	102	80	22
93	Erbringung von Dienstleistungen des Sports, der Unterhaltung und der Erholung	61	228	132	96
<b>S</b>	<b>Erbringung von sonstigen Dienstleistungen</b>	412	1 311	995	316
94	Interessenvertretungen sowie kirchliche und sonstige religiöse Vereinigungen (ohne Sozialwesen und Sport)	74	531	413	118
95	Reparatur von Datenverarbeitungsgeräten und Gebrauchsgütern	31	18	10	8
96	Erbringung von sonstigen überwiegend persönlichen Dienstleistungen	307	762	572	190
	<b>I n s g e s a m t</b>	6 380	52 322	45 566	6 756
<b>Wiesbaden, Landeshauptstadt</b>					
<b>B</b>	<b>Bergbau und Gewinnung von Steinen und Erden</b>	—	—	—	—
05	Kohlenbergbau	—	—	—	—
06	Gewinnung von Erdöl und Erdgas	—	—	—	—
07	Erzbergbau	—	—	—	—
08	Gewinnung von Steinen und Erden, sonstiger Bergbau	—	—	—	—
09	Erbringung von Dienstleistungen für den Bergbau und für die Gewinnung von Steinen und Erden	—	—	—	—
<b>C</b>	<b>Verarbeitendes Gewerbe</b>	475	15 019	14 529	491
10	Herstellung von Nahrungs- und Futtermitteln	58	1 150	900	250
11	Getränkeherstellung	7	•	•	22
12	Tabakverarbeitung	1	•	•	•
13	Herstellung von Textilien	14	36	•	•
14	Herstellung von Bekleidung	16	19	15	3
15	Herstellung von Leder, Lederwaren und Schuhen	5	9	•	•
16	Herstellung von Holz-, Flecht-, Korb- und Korkwaren (ohne Möbel)	17	24	17	6
17	Herstellung von Papier, Pappe und Waren daraus	7	•	•	•



### 8. Niederlassungen mit abhängig Beschäftigten in Hessen 2019 nach ausgewählten Wirtschaftsabteilungen und Verwaltungsbezirken

WZ 2008	Wirtschaftsabschnitt Wirtschaftsabteilung	Niederlassungen	Abhängig Beschäftigte		
		Insgesamt	Insgesamt	davon	
				SVB <sup>1)</sup>	GEB <sup>2)</sup>
18	Herstellung von Druckerzeugnissen; Vervielfältigung von bespielten Ton-, Bild- und Datenträgern	42	383	350	34
19	Kokerei und Mineralölverarbeitung	—	—	—	—
20	Herstellung von chemischen Erzeugnissen	21	1 855	1 850	4
21	Herstellung von pharmazeutischen Erzeugnissen	7	•	•	•
22	Herstellung von Gummi- und Kunststoffwaren	11	1 528	1 524	4
23	Herstellung von Glas und Glaswaren, Keramik, Verarbeitung von Steinen und Erden	28	916	900	17
24	Metallerzeugung und -bearbeitung	2	•	•	•
25	Herstellung von Metallerzeugnissen	54	205	191	14
26	Herstellung von Datenverarbeitungsgeräten, elektronischen und optischen Erzeugnissen	19	2 181	2 160	21
27	Herstellung von elektrischen Ausrüstungen	7	•	•	7
28	Maschinenbau	30	2 176	2 160	16
29	Herstellung von Kraftwagen und Kraftwagenteilen	4	•	•	•
30	Sonstiger Fahrzeugbau	2	•	•	•
31	Herstellung von Möbeln	15	34	31	3
32	Herstellung von sonstigen Waren	78	437	383	54
33	Reparatur und Installation von Maschinen und Ausrüstungen	30	77	•	•
<b>D</b>	<b>Energieversorgung</b>	53	1 233	1 230	2
35	Energieversorgung	53	1 233	1 230	2
<b>E</b>	<b>Wasserversorgung; Abwasser- und Abfallentsorgung und Beseitigung von Umweltverschmutzungen</b>	27	1 785	1 716	69
36	Wasserversorgung	2	•	•	•
37	Abwasserentsorgung	1	•	•	•
38	Sammlung, Behandlung und Beseitigung von Abfällen; Rückgewinnung	22	1 426	1 363	63
39	Beseitigung von Umweltverschmutzungen und sonstige Entsorgung	2	•	•	•
<b>F</b>	<b>Baugewerbe</b>	1 309	5 347	4 931	416
41	Hochbau	107	643	612	31
42	Tiefbau	32	334	310	24
43	Vorbereitende Baustellenarbeiten, Bauinstallation und sonstiges Ausbaugewerbe	1 170	4 370	4 009	361
<b>G</b>	<b>Handel; Instandhaltung und Reparatur von Kraftfahrzeugen</b>	2 456	22 454	19 928	2 527
45	Handel mit Kraftfahrzeugen; Instandhaltung und Reparatur von Kraftfahrzeugen	373	2 131	1 953	179
46	Großhandel (ohne Handel mit Kraftfahrzeugen)	612	9 401	9 027	375
47	Einzelhandel (ohne Handel mit Kraftfahrzeugen)	1 471	10 921	8 948	1 973
<b>H</b>	<b>Verkehr und Lagerei</b>	513	5 177	4 524	653
49	Landverkehr und Transport in Rohrfernleitungen	297	3 107	2 885	223
50	Schifffahrt	2	•	•	•
51	Luffahrt	3	•	•	•

### 8. Niederlassungen mit abhängig Beschäftigten in Hessen 2019 nach ausgewählten Wirtschaftsabteilungen und Verwaltungsbezirken

WZ 2008	Wirtschaftsabschnitt Wirtschaftsabteilung	Niederlassungen	Abhängig Beschäftigte		
		Insgesamt	Insgesamt	davon	
				SVB <sup>1)</sup>	GEB <sup>2)</sup>
52	Lagerei sowie Erbringung von sonstigen Dienstleistungen für den Verkehr	87	1 248	1 129	120
53	Post-, Kurier- und Expressdienste	124	818	•	•
<b>I</b>	<b>Gastgewerbe</b>	1 045	7 142	5 120	2 022
55	Beherbergung	127	1 262	1 061	201
56	Gastronomie	918	5 880	4 059	1 821
<b>J</b>	<b>Information und Kommunikation</b>	828	5 462	5 181	282
58	Verlagswesen	61	784	677	107
59	Herstellung, Verleih und Vertrieb von Filmen und Fernsehprogrammen; Kinos; Tonstudios und Verlegen von Musik	84	289	258	31
60	Rundfunkveranstalter	4	42	•	•
61	Telekommunikation	24	157	•	•
62	Erbringung von Dienstleistungen der Informationstechnologie	593	3 889	3 780	109
63	Informationsdienstleistungen	62	303	275	28
<b>K</b>	<b>Erbringung von Finanz- und Versicherungsdienstleistungen</b>	364	13 734	13 483	252
64	Erbringung von Finanzdienstleistungen	80	4 174	4 034	140
65	Versicherungen, Rückversicherungen und Pensionskassen (ohne Sozialversicherung)	35	8 273	8 242	32
66	Mit Finanz- und Versicherungsdienstleistungen verbundene Tätigkeiten	249	1 287	1 207	81
<b>L</b>	<b>Grundstücks- und Wohnungswesen</b>	894	2 505	2 126	379
68	Grundstücks- und Wohnungswesen	894	2 505	2 126	379
<b>M</b>	<b>Erbringung von freiberuflichen, wissenschaftlichen und technischen Dienstleistungen</b>	2 990	10 296	9 472	824
69	Rechts- und Steuerberatung, Wirtschaftsprüfung	757	2 299	1 987	312
70	Verwaltung und Führung von Unternehmen und Betrieben; Unternehmensberatung	816	2 660	2 502	158
71	Architektur- und Ingenieurbüros; technische, physikalische und chemische Untersuchung	609	2 990	2 806	184
72	Forschung und Entwicklung	38	•	65	•
73	Werbung und Marktforschung	235	1 716	1 625	91
74	Sonstige freiberufliche, wissenschaftliche und technische Tätigkeiten	504	436	385	51
75	Veterinärwesen	31	•	104	•
<b>N</b>	<b>Erbringung von sonstigen wirtschaftlichen Dienstleistungen</b>	1 203	13 115	10 671	2 444
77	Vermietung von beweglichen Sachen	65	331	280	51
78	Vermittlung und Überlassung von Arbeitskräften	95	2 251	2 060	191
79	Reisebüros, Reiseveranstalter und Erbringung sonstiger Reservierungsdienstleistungen	63	329	293	36
80	Wach- und Sicherheitsdienste sowie Detekteien	40	733	549	184
81	Gebäudebetreuung; Garten- und Landschaftsbau	677	5 933	4 192	1 741
82	Erbringung von wirtschaftlichen Dienstleistungen für Unternehmen und Privatpersonen a. n. g.	263	3 537	3 296	241

## 8. Niederlassungen mit abhängig Beschäftigten in Hessen 2019 nach ausgewählten Wirtschaftsabteilungen und Verwaltungsbezirken

WZ 2008	Wirtschaftsabschnitt Wirtschaftsabteilung	Nieder- lassungen	Abhängig Beschäftigte		
		Insgesamt	Insgesamt	davon	
				SVB <sup>1)</sup>	GEB <sup>2)</sup>
<b>P</b>	<b>Erziehung und Unterricht</b>	438	6 153	5 565	588
85	Erziehung und Unterricht	438	6 153	5 565	588
<b>Q</b>	<b>Gesundheits- und Sozialwesen</b>	1 176	20 341	18 568	1 773
86	Gesundheitswesen	946	11 440	10 372	1 068
87	Heime (ohne Erholungs- und Ferienheime)	39	3 376	3 245	131
88	Sozialwesen (ohne Heime)	191	5 525	4 951	574
<b>R</b>	<b>Kunst, Unterhaltung und Erholung</b>	553	2 595	2 049	547
90	Kreative, künstlerische und unterhaltende Tätigkeiten	308	844	729	115
91	Bibliotheken, Archive, Museen, botanische und zoologische Gärten	10	206	184	21
92	Spiel-, Wett- und Lotteriewesen	55	615	573	43
93	Erbringung von Dienstleistungen des Sports, der Unterhaltung und der Erholung	180	930	563	368
<b>S</b>	<b>Erbringung von sonstigen Dienstleistungen</b>	1 148	4 937	4 199	739
94	Interessenvertretungen sowie kirchliche und sonstige religiöse Vereinigungen (ohne Sozialwesen und Sport)	293	3 005	2 657	348
95	Reparatur von Datenverarbeitungsgeräten und Gebrauchsgütern	49	48	39	9
96	Erbringung von sonstigen überwiegend persönlichen Dienstleistungen	806	1 885	1 503	382
	<b>I n s g e s a m t</b>	15 472	137 295	123 290	14 005
<b>Landkreis Bergstraße</b>					
<b>B</b>	<b>Bergbau und Gewinnung von Steinen und Erden</b>	15	166	160	6
05	Kohlenbergbau	—	—	—	—
06	Gewinnung von Erdöl und Erdgas	—	—	—	—
07	Erzbergbau	—	—	—	—
08	Gewinnung von Steinen und Erden, sonstiger Bergbau	15	166	160	6
09	Erbringung von Dienstleistungen für den Bergbau und für die Gewinnung von Steinen und Erden	—	—	—	—
<b>C</b>	<b>Verarbeitendes Gewerbe</b>	921	16 773	15 448	1 324
10	Herstellung von Nahrungs- und Futtermitteln	128	1 910	1 532	379
11	Getränkeherstellung	8	123	•	•
12	Tabakverarbeitung	—	—	—	—
13	Herstellung von Textilien	14	120	98	21
14	Herstellung von Bekleidung	10	27	15	12
15	Herstellung von Leder, Lederwaren und Schuhen	6	60	53	6
16	Herstellung von Holz-, Flecht-, Korb- und Korkwaren (ohne Möbel)	55	209	174	35
17	Herstellung von Papier, Pappe und Waren daraus	8	335	325	9
18	Herstellung von Druckerzeugnissen; Vervielfältigung von bespielten Ton-, Bild- und Datenträgern	44	229	178	51
19	Kokerei und Mineralölverarbeitung	—	—	—	—
20	Herstellung von chemischen Erzeugnissen	26	1 654	1 590	64
21	Herstellung von pharmazeutischen Erzeugnissen	7	422	•	•

## 8. Niederlassungen mit abhängig Beschäftigten in Hessen 2019 nach ausgewählten Wirtschaftsabteilungen und Verwaltungsbezirken

WZ 2008	Wirtschaftsabschnitt Wirtschaftsabteilung	Nieder- lassungen	Abhängig Beschäftigte		
		Insgesamt	Insgesamt	davon	
				SVB <sup>1)</sup>	GEB <sup>2)</sup>
22	Herstellung von Gummi- und Kunststoffwaren	54	2 079	1 990	88
23	Herstellung von Glas und Glaswaren, Keramik, Verarbeitung von Steinen und Erden	60	521	454	67
24	Metallerzeugung und -bearbeitung	5	60	51	9
25	Herstellung von Metallerzeugnissen	171	1 560	1 350	210
26	Herstellung von Datenverarbeitungsgeräten, elektronischen und optischen Erzeugnissen	43	794	763	31
27	Herstellung von elektrischen Ausrüstungen	24	1 735	1 699	37
28	Maschinenbau	79	1 828	1 717	111
29	Herstellung von Kraftwagen und Kraftwagenteilen	9	76	•	•
30	Sonstiger Fahrzeugbau	5	29	•	•
31	Herstellung von Möbeln	29	469	444	25
32	Herstellung von sonstigen Waren	67	2 096	1 985	111
33	Reparatur und Installation von Maschinen und Ausrüstungen	69	439	401	38
<b>D</b>	<b>Energieversorgung</b>	173	861	843	19
35	Energieversorgung	173	861	843	19
<b>E</b>	<b>Wasserversorgung; Abwasser- und Abfallentsorgung und Beseitigung von Umweltverschmutzungen</b>	57	1 412	1 283	129
36	Wasserversorgung	11	355	311	44
37	Abwasserentsorgung	14	•	•	•
38	Sammlung, Behandlung und Beseitigung von Abfällen; Rückgewinnung	30	759	708	51
39	Beseitigung von Umweltverschmutzungen und sonstige Entsorgung	2	•	•	•
<b>F</b>	<b>Baugewerbe</b>	1 683	6 523	5 805	718
41	Hochbau	133	678	599	79
42	Tiefbau	41	437	392	44
43	Vorbereitende Baustellenarbeiten, Bauinstallation und sonstiges Ausbaugewerbe	1 509	5 409	4 814	595
<b>G</b>	<b>Handel; Instandhaltung und Reparatur von Kraftfahrzeugen</b>	2 523	17 820	14 554	3 266
45	Handel mit Kraftfahrzeugen; Instandhaltung und Reparatur von Kraftfahrzeugen	459	2 129	1 863	265
46	Großhandel (ohne Handel mit Kraftfahrzeugen)	626	6 779	6 141	638
47	Einzelhandel (ohne Handel mit Kraftfahrzeugen)	1 438	8 912	6 550	2 363
<b>H</b>	<b>Verkehr und Lagerei</b>	383	4 180	3 630	550
49	Landverkehr und Transport in Rohrfernleitungen	219	1 693	1 251	442
50	Schifffahrt	3	•	•	•
51	Luftfahrt	—	—	—	—
52	Lagerei sowie Erbringung von sonstigen Dienstleistungen für den Verkehr	99	1 900	1 849	51
53	Post-, Kurier- und Expressdienste	62	•	•	•
<b>I</b>	<b>Gastgewerbe</b>	913	4 190	2 331	1 859
55	Beherbergung	125	895	585	310

## 8. Niederlassungen mit abhängig Beschäftigten in Hessen 2019 nach ausgewählten Wirtschaftsabteilungen und Verwaltungsbezirken

WZ 2008	Wirtschaftsabschnitt Wirtschaftsabteilung	Nieder- lassungen	Abhängig Beschäftigte		
		Insgesamt	Insgesamt	davon	
				SVB <sup>1)</sup>	GEB <sup>2)</sup>
56	Gastronomie	788	3 295	1 746	1 549
<b>J</b>	<b>Information und Kommunikation</b>	520	1 604	1 393	211
58	Verlagswesen	36	241	153	88
59	Herstellung, Verleih und Vertrieb von Filmen und Fernsehprogrammen; Kinos; Tonstudios und Verlegen von Musik	19	91	62	29
60	Rundfunkveranstalter	2	•	•	•
61	Telekommunikation	13	39	•	•
62	Erbringung von Dienstleistungen der Informationstechnologie	404	1 193	1 104	89
63	Informationsdienstleistungen	46	•	31	•
<b>K</b>	<b>Erbringung von Finanz- und Versicherungsdienstleistungen</b>	319	1 738	1 595	143
64	Erbringung von Finanzdienstleistungen	83	1 288	1 253	36
65	Versicherungen, Rückversicherungen und Pensionskassen (ohne Sozialversicherung)	3	29	•	•
66	Mit Finanz- und Versicherungsdienstleistungen verbundene Tätigkeiten	233	421	•	•
<b>L</b>	<b>Grundstücks- und Wohnungswesen</b>	636	1 000	703	297
68	Grundstücks- und Wohnungswesen	636	1 000	703	297
<b>M</b>	<b>Erbringung von freiberuflichen, wissenschaftlichen und technischen Dienstleistungen</b>	1 786	4 189	3 535	655
69	Rechts- und Steuerberatung, Wirtschaftsprüfung	391	1 226	986	240
70	Verwaltung und Führung von Unternehmen und Betrieben; Unternehmensberatung	478	747	632	116
71	Architektur- und Ingenieurbüros; technische, physikalische und chemische Untersuchung	516	1 421	1 248	174
72	Forschung und Entwicklung	25	153	140	12
73	Werbung und Marktforschung	139	384	330	53
74	Sonstige freiberufliche, wissenschaftliche und technische Tätigkeiten	196	121	92	29
75	Veterinärwesen	41	138	107	31
<b>N</b>	<b>Erbringung von sonstigen wirtschaftlichen Dienstleistungen</b>	870	6 082	4 716	1 366
77	Vermietung von beweglichen Sachen	92	220	163	57
78	Vermittlung und Überlassung von Arbeitskräften	44	1 723	1 644	79
79	Reisebüros, Reiseveranstalter und Erbringung sonstiger Reservierungsdienstleistungen	53	131	90	41
80	Wach- und Sicherheitsdienste sowie Detekteien	23	354	275	78
81	Gebäudebetreuung; Garten- und Landschaftsbau	494	3 091	2 080	1 012
82	Erbringung von wirtschaftlichen Dienstleistungen für Unternehmen und Privatpersonen a. n. g.	164	564	465	99
<b>P</b>	<b>Erziehung und Unterricht</b>	367	3 055	2 735	321
85	Erziehung und Unterricht	367	3 055	2 735	321
<b>Q</b>	<b>Gesundheits- und Sozialwesen</b>	839	12 311	10 844	1 468
86	Gesundheitswesen	630	6 077	5 202	875
87	Heime (ohne Erholungs- und Ferienheime)	64	3 826	3 589	237

### 8. Niederlassungen mit abhängig Beschäftigten in Hessen 2019 nach ausgewählten Wirtschaftsabteilungen und Verwaltungsbezirken

WZ 2008	Wirtschaftsabschnitt Wirtschaftsabteilung	Nieder- lassungen	Abhängig Beschäftigte		
		Insgesamt	Insgesamt	davon	
				SVB <sup>1)</sup>	GEB <sup>2)</sup>
88	Sozialwesen (ohne Heime)	145	2 409	2 052	357
<b>R</b>	<b>Kunst, Unterhaltung und Erholung</b>	452	1 238	786	452
90	Kreative, künstlerische und unterhaltende Tätigkeiten	145	75	52	23
91	Bibliotheken, Archive, Museen, botanische und zoologische Gärten	5	46	43	3
92	Spiel-, Wett- und Lotteriewesen	63	445	348	97
93	Erbringung von Dienstleistungen des Sports, der Unterhaltung und der Erholung	239	672	343	329
<b>S</b>	<b>Erbringung von sonstigen Dienstleistungen</b>	1 016	3 000	2 104	896
94	Interessenvertretungen sowie kirchliche und sonstige religiöse Vereinigungen (ohne Sozialwesen und Sport)	211	1 232	867	365
95	Reparatur von Datenverarbeitungsgeräten und Gebrauchsgütern	47	85	73	11
96	Erbringung von sonstigen überwiegend persönlichen Dienstleistungen	758	1 683	1 164	520
	<b>Insgesamt</b>	13 473	86 144	72 465	13 679
<b>Landkreis Darmstadt-Dieburg</b>					
<b>B</b>	<b>Bergbau und Gewinnung von Steinen und Erden</b>	8	54	46	8
05	Kohlenbergbau	—	—	—	—
06	Gewinnung von Erdöl und Erdgas	—	—	—	—
07	Erzbergbau	—	—	—	—
08	Gewinnung von Steinen und Erden, sonstiger Bergbau	8	54	46	8
09	Erbringung von Dienstleistungen für den Bergbau und für die Gewinnung von Steinen und Erden	—	—	—	—
<b>C</b>	<b>Verarbeitendes Gewerbe</b>	913	18 248	16 878	1 370
10	Herstellung von Nahrungs- und Futtermitteln	115	1 473	1 112	361
11	Getränkeherstellung	11	191	144	47
12	Tabakverarbeitung	—	—	—	—
13	Herstellung von Textilien	19	261	239	22
14	Herstellung von Bekleidung	9	20	10	11
15	Herstellung von Leder, Lederwaren und Schuhen	7	67	56	11
16	Herstellung von Holz-, Flecht-, Korb- und Korkwaren (ohne Möbel)	28	132	•	•
17	Herstellung von Papier, Pappe und Waren daraus	10	134	119	15
18	Herstellung von Druckerzeugnissen; Vervielfältigung von bespielten Ton-, Bild- und Datenträgern	60	331	194	137
19	Kokerei und Mineralölverarbeitung	—	—	—	—
20	Herstellung von chemischen Erzeugnissen	30	2 002	1 934	68
21	Herstellung von pharmazeutischen Erzeugnissen	3	•	•	•
22	Herstellung von Gummi- und Kunststoffwaren	36	2 059	1 978	81
23	Herstellung von Glas und Glaswaren, Keramik, Verarbeitung von Steinen und Erden	41	307	296	11
24	Metallerzeugung und -bearbeitung	7	182	172	10
25	Herstellung von Metallerzeugnissen	199	2 184	1 962	222
26	Herstellung von Datenverarbeitungsgeräten, elektronischen und optischen Erzeugnissen	69	4 438	4 353	85

## 8. Niederlassungen mit abhängig Beschäftigten in Hessen 2019 nach ausgewählten Wirtschaftsabteilungen und Verwaltungsbezirken

WZ 2008	Wirtschaftsabschnitt Wirtschaftsabteilung	Niederlassungen	Abhängig Beschäftigte		
		Insgesamt	Insgesamt	davon	
				SVB <sup>1)</sup>	GEB <sup>2)</sup>
27	Herstellung von elektrischen Ausrüstungen	32	347	328	19
28	Maschinenbau	71	1 388	1 315	72
29	Herstellung von Kraftwagen und Kraftwagenteilen	9	462	432	31
30	Sonstiger Fahrzeugbau	5	•	•	•
31	Herstellung von Möbeln	22	99	85	14
32	Herstellung von sonstigen Waren	80	788	717	71
33	Reparatur und Installation von Maschinen und Ausrüstungen	50	709	659	50
<b>D</b>	<b>Energieversorgung</b>	152	80	54	27
35	Energieversorgung	152	80	54	27
<b>E</b>	<b>Wasserversorgung; Abwasser- und Abfallentsorgung und Beseitigung von Umweltverschmutzungen</b>	57	595	541	54
36	Wasserversorgung	10	133	125	8
37	Abwasserentsorgung	14	218	199	19
38	Sammlung, Behandlung und Beseitigung von Abfällen; Rückgewinnung	28	234	208	26
39	Beseitigung von Umweltverschmutzungen und sonstige Entsorgung	5	11	9	2
<b>F</b>	<b>Baugewerbe</b>	1 588	6 465	5 829	636
41	Hochbau	109	692	637	55
42	Tiefbau	48	947	892	55
43	Vorbereitende Baustellenarbeiten, Bauinstallation und sonstiges Ausbaugewerbe	1 431	4 827	4 301	526
<b>G</b>	<b>Handel; Instandhaltung und Reparatur von Kraftfahrzeugen</b>	2 579	19 021	15 870	3 151
45	Handel mit Kraftfahrzeugen; Instandhaltung und Reparatur von Kraftfahrzeugen	485	3 354	3 077	277
46	Großhandel (ohne Handel mit Kraftfahrzeugen)	607	6 541	5 918	623
47	Einzelhandel (ohne Handel mit Kraftfahrzeugen)	1 487	9 125	6 875	2 251
<b>H</b>	<b>Verkehr und Lagerei</b>	474	4 510	3 967	543
49	Landverkehr und Transport in Rohrfernleitungen	239	1 741	1 474	267
50	Schifffahrt	1	•	•	•
51	Luftfahrt	4	8	•	•
52	Lagerei sowie Erbringung von sonstigen Dienstleistungen für den Verkehr	114	•	1 814	•
53	Post-, Kurier- und Expressdienste	116	•	•	•
<b>I</b>	<b>Gastgewerbe</b>	819	3 119	1 831	1 288
55	Beherbergung	105	539	324	215
56	Gastronomie	714	2 580	1 507	1 073
<b>J</b>	<b>Information und Kommunikation</b>	660	1 723	1 548	174
58	Verlagswesen	29	98	66	32
59	Herstellung, Verleih und Vertrieb von Filmen und Fernsehprogrammen; Kinos; Tonstudios und Verlegen von Musik	21	•	•	•
60	Rundfunkveranstalter	1	•	•	•

## 8. Niederlassungen mit abhängig Beschäftigten in Hessen 2019 nach ausgewählten Wirtschaftsabteilungen und Verwaltungsbezirken

WZ 2008	Wirtschaftsabschnitt Wirtschaftsabteilung	Niederlassungen	Abhängig Beschäftigte		
		Insgesamt	Insgesamt	davon	
				SVB <sup>1)</sup>	GEB <sup>2)</sup>
61	Telekommunikation	17	•	•	•
62	Erbringung von Dienstleistungen der Informationstechnologie	527	1 314	1 197	117
63	Informationsdienstleistungen	65	194	179	14
<b>K</b>	<b>Erbringung von Finanz- und Versicherungsdienstleistungen</b>	287	1 507	1 397	110
64	Erbringung von Finanzdienstleistungen	72	•	•	•
65	Versicherungen, Rückversicherungen und Pensionskassen (ohne Sozialversicherung)	1	•	•	•
66	Mit Finanz- und Versicherungsdienstleistungen verbundene Tätigkeiten	214	293	•	•
<b>L</b>	<b>Grundstücks- und Wohnungswesen</b>	630	782	537	245
68	Grundstücks- und Wohnungswesen	630	782	537	245
<b>M</b>	<b>Erbringung von freiberuflichen, wissenschaftlichen und technischen Dienstleistungen</b>	1 947	4 455	3 776	679
69	Rechts- und Steuerberatung, Wirtschaftsprüfung	356	1 116	918	198
70	Verwaltung und Führung von Unternehmen und Betrieben; Unternehmensberatung	473	742	634	108
71	Architektur- und Ingenieurbüros; technische, physikalische und chemische Untersuchung	643	1 619	1 417	202
72	Forschung und Entwicklung	37	390	373	16
73	Werbung und Marktforschung	138	260	167	93
74	Sonstige freiberufliche, wissenschaftliche und technische Tätigkeiten	250	212	170	43
75	Veterinärwesen	50	117	97	20
<b>N</b>	<b>Erbringung von sonstigen wirtschaftlichen Dienstleistungen</b>	931	8 430	6 418	2 011
77	Vermietung von beweglichen Sachen	123	414	364	50
78	Vermittlung und Überlassung von Arbeitskräften	37	1 978	1 845	132
79	Reisebüros, Reiseveranstalter und Erbringung sonstiger Reservierungsdienstleistungen	56	176	144	33
80	Wach- und Sicherheitsdienste sowie Detekteien	22	185	118	67
81	Gebäudebetreuung; Garten- und Landschaftsbau	485	4 871	3 369	1 502
82	Erbringung von wirtschaftlichen Dienstleistungen für Unternehmen und Privatpersonen a. n. g.	208	806	578	227
<b>P</b>	<b>Erziehung und Unterricht</b>	369	3 152	2 840	312
85	Erziehung und Unterricht	369	3 152	2 840	312
<b>Q</b>	<b>Gesundheits- und Sozialwesen</b>	780	10 711	9 564	1 147
86	Gesundheitswesen	604	4 340	3 685	655
87	Heime (ohne Erholungs- und Ferienheime)	47	2 115	1 925	190
88	Sozialwesen (ohne Heime)	129	4 257	3 955	302
<b>R</b>	<b>Kunst, Unterhaltung und Erholung</b>	371	948	567	381
90	Kreative, künstlerische und unterhaltende Tätigkeiten	124	93	67	26
91	Bibliotheken, Archive, Museen, botanische und zoologische Gärten	5	16	11	4
92	Spiel-, Wett- und Lotteriewesen	39	153	121	32



### 8. Niederlassungen mit abhängig Beschäftigten in Hessen 2019 nach ausgewählten Wirtschaftsabteilungen und Verwaltungsbezirken

WZ 2008	Wirtschaftsabschnitt Wirtschaftsabteilung	Niederlassungen	Abhängig Beschäftigte		
		Insgesamt	Insgesamt	davon	
				SVB <sup>1)</sup>	GEB <sup>2)</sup>
93	Erbringung von Dienstleistungen des Sports, der Unterhaltung und der Erholung	203	687	369	319
<b>S</b>	<b>Erbringung von sonstigen Dienstleistungen</b>	<b>934</b>	<b>2 522</b>	<b>1 898</b>	<b>624</b>
94	Interessenvertretungen sowie kirchliche und sonstige religiöse Vereinigungen (ohne Sozialwesen und Sport)	187	1 303	985	317
95	Reparatur von Datenverarbeitungsgeräten und Gebrauchsgütern	45	181	158	23
96	Erbringung von sonstigen überwiegend persönlichen Dienstleistungen	702	1 038	755	283
	<b>Insgesamt</b>	<b>13 499</b>	<b>86 320</b>	<b>73 562</b>	<b>12 758</b>
<b>Landkreis Groß-Gerau</b>					
<b>B</b>	<b>Bergbau und Gewinnung von Steinen und Erden</b>	<b>12</b>	<b>66</b>	<b>•</b>	<b>•</b>
05	Kohlenbergbau	—	—	—	—
06	Gewinnung von Erdöl und Erdgas	—	—	—	—
07	Erzbergbau	—	—	—	—
08	Gewinnung von Steinen und Erden, sonstiger Bergbau	11	•	59	•
09	Erbringung von Dienstleistungen für den Bergbau und für die Gewinnung von Steinen und Erden	1	•	•	•
<b>C</b>	<b>Verarbeitendes Gewerbe</b>	<b>484</b>	<b>23 437</b>	<b>22 852</b>	<b>585</b>
10	Herstellung von Nahrungs- und Futtermitteln	60	1 248	1 052	196
11	Getränkeherstellung	5	•	•	•
12	Tabakverarbeitung	—	—	—	—
13	Herstellung von Textilien	15	163	134	29
14	Herstellung von Bekleidung	8	•	•	•
15	Herstellung von Leder, Lederwaren und Schuhen	3	•	•	•
16	Herstellung von Holz-, Flecht-, Korb- und Korkwaren (ohne Möbel)	18	72	69	4
17	Herstellung von Papier, Pappe und Waren daraus	5	•	•	•
18	Herstellung von Druckerzeugnissen; Vervielfältigung von bespielten Ton-, Bild- und Datenträgern	25	648	611	37
19	Kokerei und Mineralölverarbeitung	—	—	—	—
20	Herstellung von chemischen Erzeugnissen	16	1 826	1 813	13
21	Herstellung von pharmazeutischen Erzeugnissen	—	—	—	—
22	Herstellung von Gummi- und Kunststoffwaren	14	279	265	14
23	Herstellung von Glas und Glaswaren, Keramik, Verarbeitung von Steinen und Erden	30	204	189	16
24	Metallerzeugung und -bearbeitung	2	•	•	•
25	Herstellung von Metallerzeugnissen	85	1 619	1 509	110
26	Herstellung von Datenverarbeitungsgeräten, elektronischen und optischen Erzeugnissen	20	187	164	23
27	Herstellung von elektrischen Ausrüstungen	16	196	186	10
28	Maschinenbau	39	715	670	44
29	Herstellung von Kraftwagen und Kraftwagenteilen	14	•	•	12
30	Sonstiger Fahrzeugbau	2	•	•	•
31	Herstellung von Möbeln	19	154	139	15
32	Herstellung von sonstigen Waren	36	120	94	26

## 8. Niederlassungen mit abhängig Beschäftigten in Hessen 2019 nach ausgewählten Wirtschaftsabteilungen und Verwaltungsbezirken

WZ 2008	Wirtschaftsabschnitt Wirtschaftsabteilung	Niederlassungen	Abhängig Beschäftigte		
		Insgesamt	Insgesamt	davon	
				SVB <sup>1)</sup>	GEB <sup>2)</sup>
33	Reparatur und Installation von Maschinen und Ausrüstungen	52	985	959	26
<b>D</b>	<b>Energieversorgung</b>	106	185	•	•
35	Energieversorgung	106	185	•	•
	<b>Wasserversorgung; Abwasser- und Abfallentsorgung und Beseitigung von Umweltverschmutzungen</b>				
<b>E</b>	<b>Wasserversorgung; Abwasser- und Abfallentsorgung und Beseitigung von Umweltverschmutzungen</b>	62	1 941	1 884	57
36	Wasserversorgung	10	474	•	•
37	Abwasserentsorgung	13	•	336	•
38	Sammlung, Behandlung und Beseitigung von Abfällen; Rückgewinnung	36	1 051	1 012	39
39	Beseitigung von Umweltverschmutzungen und sonstige Entsorgung	3	•	•	•
<b>F</b>	<b>Baugewerbe</b>	1 117	6 488	6 038	450
41	Hochbau	105	1 603	1 549	55
42	Tiefbau	38	511	480	31
43	Vorbereitende Baustellenarbeiten, Bauinstallation und sonstiges Ausbaugewerbe	974	4 374	4 010	365
<b>G</b>	<b>Handel; Instandhaltung und Reparatur von Kraftfahrzeugen</b>	2 109	16 478	14 026	2 452
45	Handel mit Kraftfahrzeugen; Instandhaltung und Reparatur von Kraftfahrzeugen	445	2 174	1 797	377
46	Großhandel (ohne Handel mit Kraftfahrzeugen)	549	7 056	6 613	443
47	Einzelhandel (ohne Handel mit Kraftfahrzeugen)	1 115	7 248	5 616	1 632
<b>H</b>	<b>Verkehr und Lagerei</b>	950	15 541	14 403	1 138
49	Landverkehr und Transport in Rohrfernleitungen	343	4 247	3 712	535
50	Schifffahrt	5	16	•	•
51	Luftfahrt	9	120	•	•
52	Lagerei sowie Erbringung von sonstigen Dienstleistungen für den Verkehr	392	9 364	8 995	369
53	Post-, Kurier- und Expressdienste	201	1 794	1 566	228
<b>I</b>	<b>Gastgewerbe</b>	880	4 516	3 334	1 182
55	Beherbergung	135	1 073	831	242
56	Gastronomie	745	3 443	2 503	940
<b>J</b>	<b>Information und Kommunikation</b>	462	4 506	4 264	242
58	Verlagswesen	17	90	59	31
59	Herstellung, Verleih und Vertrieb von Filmen und Fernsehprogrammen; Kinos; Tonstudios und Verlegen von Musik	16	•	•	•
60	Rundfunkveranstalter	1	•	•	•
61	Telekommunikation	20	178	161	17
62	Erbringung von Dienstleistungen der Informationstechnologie	374	3 794	3 722	72
63	Informationsdienstleistungen	34	407	•	•
<b>K</b>	<b>Erbringung von Finanz- und Versicherungsdienstleistungen</b>	216	1 883	1 804	79
64	Erbringung von Finanzdienstleistungen	58	1 598	•	•

## 8. Niederlassungen mit abhängig Beschäftigten in Hessen 2019 nach ausgewählten Wirtschaftsabteilungen und Verwaltungsbezirken

WZ 2008	Wirtschaftsabschnitt Wirtschaftsabteilung	Niederlassungen	Abhängig Beschäftigte		
		Insgesamt	Insgesamt	davon	
				SVB <sup>1)</sup>	GEB <sup>2)</sup>
65	Versicherungen, Rückversicherungen und Pensionskassen (ohne Sozialversicherung)	2	•	•	•
66	Mit Finanz- und Versicherungsdienstleistungen verbundene Tätigkeiten	156	•	•	•
<b>L</b>	<b>Grundstücks- und Wohnungswesen</b>	533	883	602	281
68	Grundstücks- und Wohnungswesen	533	883	602	281
<b>M</b>	<b>Erbringung von freiberuflichen, wissenschaftlichen und technischen Dienstleistungen</b>	1 270	4 871	4 452	419
69	Rechts- und Steuerberatung, Wirtschaftsprüfung	292	759	590	169
70	Verwaltung und Führung von Unternehmen und Betrieben; Unternehmensberatung	335	918	849	69
71	Architektur- und Ingenieurbüros; technische, physikalische und chemische Untersuchung	346	2 290	2 174	117
72	Forschung und Entwicklung	20	519	•	•
73	Werbung und Marktforschung	92	219	188	31
74	Sonstige freiberufliche, wissenschaftliche und technische Tätigkeiten	165	114	•	•
75	Veterinärwesen	20	53	•	•
<b>N</b>	<b>Erbringung von sonstigen wirtschaftlichen Dienstleistungen</b>	843	9 713	7 757	1 956
77	Vermietung von beweglichen Sachen	95	534	460	75
78	Vermittlung und Überlassung von Arbeitskräften	87	2 689	2 419	271
79	Reisebüros, Reiseveranstalter und Erbringung sonstiger Reservierungsdienstleistungen	48	133	112	22
80	Wach- und Sicherheitsdienste sowie Detekteien	23	592	529	62
81	Gebäudebetreuung; Garten- und Landschaftsbau	419	4 635	3 226	1 409
82	Erbringung von wirtschaftlichen Dienstleistungen für Unternehmen und Privatpersonen a. n. g.	171	1 129	1 011	118
<b>P</b>	<b>Erziehung und Unterricht</b>	269	2 252	2 034	218
85	Erziehung und Unterricht	269	2 252	2 034	218
<b>Q</b>	<b>Gesundheits- und Sozialwesen</b>	687	11 320	9 927	1 392
86	Gesundheitswesen	528	6 361	5 643	718
87	Heime (ohne Erholungs- und Ferienheime)	38	2 652	2 384	269
88	Sozialwesen (ohne Heime)	121	2 306	1 900	406
<b>R</b>	<b>Kunst, Unterhaltung und Erholung</b>	318	657	341	316
90	Kreative, künstlerische und unterhaltende Tätigkeiten	103	•	•	•
91	Bibliotheken, Archive, Museen, botanische und zoologische Gärten	3	•	•	•
92	Spiel-, Wett- und Lotteriewesen	50	194	155	39
93	Erbringung von Dienstleistungen des Sports, der Unterhaltung und der Erholung	162	423	162	262
<b>S</b>	<b>Erbringung von sonstigen Dienstleistungen</b>	786	2 314	1 745	569
94	Interessenvertretungen sowie kirchliche und sonstige religiöse Vereinigungen (ohne Sozialwesen und Sport)	154	1 082	750	332
95	Reparatur von Datenverarbeitungsgeräten und Gebrauchsgütern	55	74	56	18

### 8. Niederlassungen mit abhängig Beschäftigten in Hessen 2019 nach ausgewählten Wirtschaftsabteilungen und Verwaltungsbezirken

WZ 2008	Wirtschaftsabschnitt Wirtschaftsabteilung	Nieder- lassungen	Abhängig Beschäftigte		
		Insgesamt	Insgesamt	davon	
				SVB <sup>1)</sup>	GEB <sup>2)</sup>
96	Erbringung von sonstigen überwiegend persönlichen Dienstleistungen	577	1 158	940	219
	<b>I n s g e s a m t</b>	11 104	107 049	95 708	11 341
<b>Hochtaunuskreis</b>					
<b>B</b>	<b>Bergbau und Gewinnung von Steinen und Erden</b>	5	31	•	•
05	Kohlenbergbau	—	—	—	—
06	Gewinnung von Erdöl und Erdgas	—	—	—	—
07	Erzbergbau	—	—	—	—
08	Gewinnung von Steinen und Erden, sonstiger Bergbau	5	31	•	•
09	Erbringung von Dienstleistungen für den Bergbau und für die Gewinnung von Steinen und Erden	—	—	—	—
<b>C</b>	<b>Verarbeitendes Gewerbe</b>	580	12 454	11 900	554
10	Herstellung von Nahrungs- und Futtermitteln	66	685	529	156
11	Getränkeherstellung	7	•	•	6
12	Tabakverarbeitung	—	—	—	—
13	Herstellung von Textilien	10	15	11	4
14	Herstellung von Bekleidung	11	24	•	•
15	Herstellung von Leder, Lederwaren und Schuhen	4	23	•	•
16	Herstellung von Holz-, Flecht-, Korb- und Korkwaren (ohne Möbel)	24	73	65	7
17	Herstellung von Papier, Pappe und Waren daraus	6	95	88	6
18	Herstellung von Druckerzeugnissen; Vervielfältigung von bespielten Ton-, Bild- und Datenträgern	38	72	56	16
19	Kokerei und Mineralölverarbeitung	—	—	—	—
20	Herstellung von chemischen Erzeugnissen	10	209	201	8
21	Herstellung von pharmazeutischen Erzeugnissen	7	1 435	1 429	6
22	Herstellung von Gummi- und Kunststoffwaren	11	298	287	11
23	Herstellung von Glas und Glaswaren, Keramik, Verarbeitung von Steinen und Erden	20	123	102	21
24	Metallerzeugung und -bearbeitung	4	23	•	•
25	Herstellung von Metallerzeugnissen	108	1 585	1 488	97
26	Herstellung von Datenverarbeitungsgeräten, elektronischen und optischen Erzeugnissen	43	1 205	1 174	31
27	Herstellung von elektrischen Ausrüstungen	25	809	779	30
28	Maschinenbau	45	2 343	2 300	43
29	Herstellung von Kraftwagen und Kraftwagenteilen	8	•	•	•
30	Sonstiger Fahrzeugbau	1	•	•	•
31	Herstellung von Möbeln	16	62	56	5
32	Herstellung von sonstigen Waren	79	733	665	68
33	Reparatur und Installation von Maschinen und Ausrüstungen	37	189	173	16
<b>D</b>	<b>Energieversorgung</b>	130	263	•	•
35	Energieversorgung	130	263	•	•
<b>E</b>	<b>Wasserversorgung; Abwasser- und Abfallentsorgung und Beseitigung von Umweltverschmutzungen</b>	20	449	419	30

## 8. Niederlassungen mit abhängig Beschäftigten in Hessen 2019 nach ausgewählten Wirtschaftsabteilungen und Verwaltungsbezirken

WZ 2008	Wirtschaftsabschnitt Wirtschaftsabteilung	Nieder- lassungen	Abhängig Beschäftigte		
		Insgesamt	Insgesamt	davon	
				SVB <sup>1)</sup>	GEB <sup>2)</sup>
36	Wasserversorgung	4	140	•	•
37	Abwasserentsorgung	6	170	164	6
38	Sammlung, Behandlung und Beseitigung von Abfällen; Rückgewinnung	8	•	98	•
39	Beseitigung von Umweltverschmutzungen und sonstige Entsorgung	2	•	•	•
<b>F</b>	<b>Baugewerbe</b>	1 142	3 961	3 591	370
41	Hochbau	79	498	467	31
42	Tiefbau	18	291	274	17
43	Vorbereitende Baustellenarbeiten, Bauinstallation und sonstiges Ausbaugewerbe	1 045	3 173	2 850	323
<b>G</b>	<b>Handel; Instandhaltung und Reparatur von Kraftfahrzeugen</b>	2 268	17 903	15 701	2 202
45	Handel mit Kraftfahrzeugen; Instandhaltung und Reparatur von Kraftfahrzeugen	318	2 732	2 574	158
46	Großhandel (ohne Handel mit Kraftfahrzeugen)	721	8 343	7 857	486
47	Einzelhandel (ohne Handel mit Kraftfahrzeugen)	1 229	6 828	5 270	1 559
<b>H</b>	<b>Verkehr und Lagerei</b>	315	2 313	2 026	287
49	Landverkehr und Transport in Rohrfernleitungen	193	1 252	1 067	186
50	Schifffahrt	—	—	—	—
51	Luffahrt	3	•	•	•
52	Lagerei sowie Erbringung von sonstigen Dienstleistungen für den Verkehr	57	402	350	51
53	Post-, Kurier- und Expressdienste	62	•	•	•
<b>I</b>	<b>Gastgewerbe</b>	750	5 109	3 843	1 266
55	Beherbergung	151	1 270	1 056	215
56	Gastronomie	599	3 839	2 788	1 052
<b>J</b>	<b>Information und Kommunikation</b>	837	6 840	6 510	331
58	Verlagswesen	41	607	469	138
59	Herstellung, Verleih und Vertrieb von Filmen und Fernsehprogrammen; Kinos; Tonstudios und Verlegen von Musik	27	9	6	3
60	Rundfunkveranstalter	—	—	—	—
61	Telekommunikation	25	157	153	3
62	Erbringung von Dienstleistungen der Informationstechnologie	646	5 807	5 662	145
63	Informationsdienstleistungen	98	261	219	41
<b>K</b>	<b>Erbringung von Finanz- und Versicherungsdienstleistungen</b>	434	6 896	6 778	118
64	Erbringung von Finanzdienstleistungen	127	2 817	2 793	23
65	Versicherungen, Rückversicherungen und Pensionskassen (ohne Sozialversicherung)	6	2 456	2 453	3
66	Mit Finanz- und Versicherungsdienstleistungen verbundene Tätigkeiten	301	1 623	1 532	91
<b>L</b>	<b>Grundstücks- und Wohnungswesen</b>	886	1 098	800	297
68	Grundstücks- und Wohnungswesen	886	1 098	800	297

## 8. Niederlassungen mit abhängig Beschäftigten in Hessen 2019 nach ausgewählten Wirtschaftsabteilungen und Verwaltungsbezirken

WZ 2008	Wirtschaftsabschnitt Wirtschaftsabteilung	Niederlassungen	Abhängig Beschäftigte		
		Insgesamt	Insgesamt	davon	
				SVB <sup>1)</sup>	GEB <sup>2)</sup>
<b>M</b>	<b>Erbringung von freiberuflichen, wissenschaftlichen und technischen Dienstleistungen</b>	3 029	15 595	14 787	807
69	Rechts- und Steuerberatung, Wirtschaftsprüfung	686	1 422	1 186	236
70	Verwaltung und Führung von Unternehmen und Betrieben; Unternehmensberatung	1 271	10 913	10 653	260
71	Architektur- und Ingenieurbüros; technische, physikalische und chemische Untersuchung	514	1 779	1 640	139
72	Forschung und Entwicklung	29	759	744	14
73	Werbung und Marktforschung	159	451	358	93
74	Sonstige freiberufliche, wissenschaftliche und technische Tätigkeiten	332	174	135	40
75	Veterinärwesen	38	97	71	25
<b>N</b>	<b>Erbringung von sonstigen wirtschaftlichen Dienstleistungen</b>	1 009	7 782	6 862	920
77	Vermietung von beweglichen Sachen	83	349	323	27
78	Vermittlung und Überlassung von Arbeitskräften	60	1 601	1 563	38
79	Reisebüros, Reiseveranstalter und Erbringung sonstiger Reservierungsdienstleistungen	70	1 481	1 438	44
80	Wach- und Sicherheitsdienste sowie Detekteien	28	297	231	66
81	Gebäudebetreuung; Garten- und Landschaftsbau	496	2 599	1 935	664
82	Erbringung von wirtschaftlichen Dienstleistungen für Unternehmen und Privatpersonen a. n. g.	272	1 454	1 372	82
<b>P</b>	<b>Erziehung und Unterricht</b>	421	3 561	3 237	325
85	Erziehung und Unterricht	421	3 561	3 237	325
<b>Q</b>	<b>Gesundheits- und Sozialwesen</b>	996	13 589	12 160	1 429
86	Gesundheitswesen	797	7 299	6 508	791
87	Heime (ohne Erholungs- und Ferienheime)	56	3 130	2 912	218
88	Sozialwesen (ohne Heime)	143	3 160	2 740	420
<b>R</b>	<b>Kunst, Unterhaltung und Erholung</b>	379	1 213	919	294
90	Kreative, künstlerische und unterhaltende Tätigkeiten	186	77	65	12
91	Bibliotheken, Archive, Museen, botanische und zoologische Gärten	6	196	155	41
92	Spiel-, Wett- und Lotteriewesen	22	432	405	27
93	Erbringung von Dienstleistungen des Sports, der Unterhaltung und der Erholung	165	508	294	215
<b>S</b>	<b>Erbringung von sonstigen Dienstleistungen</b>	1 034	2 632	2 074	558
94	Interessenvertretungen sowie kirchliche und sonstige religiöse Vereinigungen (ohne Sozialwesen und Sport)	179	1 168	879	288
95	Reparatur von Datenverarbeitungsgeräten und Gebrauchsgütern	49	45	31	14
96	Erbringung von sonstigen überwiegend persönlichen Dienstleistungen	806	1 420	1 164	256
	<b>I n s g e s a m t</b>	14 235	101 689	91 894	9 795
	<b>Main-Kinzig-Kreis</b>				
<b>B</b>	<b>Bergbau und Gewinnung von Steinen und Erden</b>	11	149	139	10

## 8. Niederlassungen mit abhängig Beschäftigten in Hessen 2019 nach ausgewählten Wirtschaftsabteilungen und Verwaltungsbezirken

WZ 2008	Wirtschaftsabschnitt Wirtschaftsabteilung	Nieder- lassungen	Abhängig Beschäftigte		
		Insgesamt	Insgesamt	davon	
				SVB <sup>1)</sup>	GEB <sup>2)</sup>
05	Kohlenbergbau	—	—	—	—
06	Gewinnung von Erdöl und Erdgas	—	—	—	—
07	Erzbergbau	—	—	—	—
08	Gewinnung von Steinen und Erden, sonstiger Bergbau	8	131	•	•
09	Erbringung von Dienstleistungen für den Bergbau und für die Gewinnung von Steinen und Erden	3	18	•	•
<b>C</b>	<b>Verarbeitendes Gewerbe</b>	1 251	32 501	30 825	1 676
10	Herstellung von Nahrungs- und Futtermitteln	162	1 822	1 395	427
11	Getränkeherstellung	8	47	33	14
12	Tabakverarbeitung	—	—	—	—
13	Herstellung von Textilien	26	•	•	17
14	Herstellung von Bekleidung	9	11	•	•
15	Herstellung von Leder, Lederwaren und Schuhen	3	•	•	•
16	Herstellung von Holz-, Flecht-, Korb- und Korkwaren (ohne Möbel)	72	1 215	1 105	109
17	Herstellung von Papier, Pappe und Waren daraus	18	881	865	16
18	Herstellung von Druckerzeugnissen; Vervielfältigung von bespielten Ton-, Bild- und Datenträgern	77	598	494	104
19	Kokerei und Mineralölverarbeitung	—	—	—	—
20	Herstellung von chemischen Erzeugnissen	32	2 640	2 618	22
21	Herstellung von pharmazeutischen Erzeugnissen	2	•	•	•
22	Herstellung von Gummi- und Kunststoffwaren	66	5 871	5 713	158
23	Herstellung von Glas und Glaswaren, Keramik, Verarbeitung von Steinen und Erden	54	755	715	40
24	Metallerzeugung und -bearbeitung	16	4 936	4 930	5
25	Herstellung von Metallerzeugnissen	225	3 301	3 048	253
26	Herstellung von Datenverarbeitungsgeräten, elektronischen und optischen Erzeugnissen	65	725	654	71
27	Herstellung von elektrischen Ausrüstungen	42	2 197	2 134	63
28	Maschinenbau	109	3 035	2 908	128
29	Herstellung von Kraftwagen und Kraftwagenteilen	18	1 618	1 602	16
30	Sonstiger Fahrzeugbau	4	22	•	•
31	Herstellung von Möbeln	37	511	474	37
32	Herstellung von sonstigen Waren	108	920	836	84
33	Reparatur und Installation von Maschinen und Ausrüstungen	98	784	723	62
<b>D</b>	<b>Energieversorgung</b>	209	922	891	31
35	Energieversorgung	209	922	891	31
<b>E</b>	<b>Wasserversorgung; Abwasser- und Abfallentsorgung und Beseitigung von Umweltverschmutzungen</b>	75	1 369	1 280	90
36	Wasserversorgung	12	•	•	•
37	Abwasserentsorgung	14	376	350	26
38	Sammlung, Behandlung und Beseitigung von Abfällen; Rückgewinnung	46	914	871	43
39	Beseitigung von Umweltverschmutzungen und sonstige Entsorgung	3	•	•	•

## 8. Niederlassungen mit abhängig Beschäftigten in Hessen 2019 nach ausgewählten Wirtschaftsabteilungen und Verwaltungsbezirken

WZ 2008	Wirtschaftsabschnitt Wirtschaftsabteilung	Niederlassungen	Abhängig Beschäftigte		
		Insgesamt	Insgesamt	davon	
				SVB <sup>1)</sup>	GEB <sup>2)</sup>
<b>F</b>	<b>Baugewerbe</b>	2 343	10 408	9 494	914
41	Hochbau	178	1 588	1 507	81
42	Tiefbau	64	990	946	45
43	Vorbereitende Baustellenarbeiten, Bauinstallation und sonstiges Ausbaugewerbe	2 101	7 830	7 042	788
<b>G</b>	<b>Handel; Instandhaltung und Reparatur von Kraftfahrzeugen</b>	3 922	29 545	24 455	5 090
45	Handel mit Kraftfahrzeugen; Instandhaltung und Reparatur von Kraftfahrzeugen	697	3 307	2 889	418
46	Großhandel (ohne Handel mit Kraftfahrzeugen)	1 006	10 652	9 374	1 278
47	Einzelhandel (ohne Handel mit Kraftfahrzeugen)	2 219	15 586	12 192	3 394
<b>H</b>	<b>Verkehr und Lagerei</b>	779	6 984	6 076	909
49	Landverkehr und Transport in Rohrfernleitungen	441	3 074	2 509	565
50	Schifffahrt	—	—	—	—
51	Luftfahrt	1	•	•	•
52	Lagerei sowie Erbringung von sonstigen Dienstleistungen für den Verkehr	176	•	•	•
53	Post-, Kurier- und Expressdienste	161	•	•	•
<b>I</b>	<b>Gastgewerbe</b>	1 380	5 876	3 738	2 138
55	Beherbergung	203	1 431	1 022	410
56	Gastronomie	1 177	4 445	2 717	1 728
<b>J</b>	<b>Information und Kommunikation</b>	735	2 921	2 392	529
58	Verlagswesen	35	635	329	306
59	Herstellung, Verleih und Vertrieb von Filmen und Fernsehprogrammen; Kinos; Tonstudios und Verlegen von Musik	27	95	78	17
60	Rundfunkveranstalter	—	—	—	—
61	Telekommunikation	34	322	315	7
62	Erbringung von Dienstleistungen der Informationstechnologie	573	1 360	1 217	142
63	Informationsdienstleistungen	66	510	453	57
<b>K</b>	<b>Erbringung von Finanz- und Versicherungsdienstleistungen</b>	426	2 864	2 670	194
64	Erbringung von Finanzdienstleistungen	92	2 273	•	•
65	Versicherungen, Rückversicherungen und Pensionskassen (ohne Sozialversicherung)	2	•	•	•
66	Mit Finanz- und Versicherungsdienstleistungen verbundene Tätigkeiten	332	•	•	•
<b>L</b>	<b>Grundstücks- und Wohnungswesen</b>	1 001	1 735	1 210	525
68	Grundstücks- und Wohnungswesen	1 001	1 735	1 210	525
<b>M</b>	<b>Erbringung von freiberuflichen, wissenschaftlichen und technischen Dienstleistungen</b>	2 461	10 514	8 914	1 599
69	Rechts- und Steuerberatung, Wirtschaftsprüfung	653	1 997	1 606	391
70	Verwaltung und Führung von Unternehmen und Betrieben; Unternehmensberatung	614	3 056	2 878	178



## 8. Niederlassungen mit abhängig Beschäftigten in Hessen 2019 nach ausgewählten Wirtschaftsabteilungen und Verwaltungsbezirken

WZ 2008	Wirtschaftsabschnitt Wirtschaftsabteilung	Niederlassungen		Abhängig Beschäftigte	
		Insgesamt	Insgesamt	davon	
				SVB <sup>1)</sup>	GEB <sup>2)</sup>
71	Architektur- und Ingenieurbüros; technische, physikalische und chemische Untersuchung	663	3 532	3 292	241
72	Forschung und Entwicklung	36	677	660	17
73	Werbung und Marktforschung	165	877	181	696
74	Sonstige freiberufliche, wissenschaftliche und technische Tätigkeiten	278	178	130	48
75	Veterinärwesen	52	196	168	29
<b>N</b>	<b>Erbringung von sonstigen wirtschaftlichen Dienstleistungen</b>	<b>1 408</b>	<b>16 831</b>	<b>14 279</b>	<b>2 552</b>
77	Vermietung von beweglichen Sachen	143	428	345	83
78	Vermittlung und Überlassung von Arbeitskräften	107	3 395	3 323	72
79	Reisebüros, Reiseveranstalter und Erbringung sonstiger Reservierungsdienstleistungen	80	266	196	70
80	Wach- und Sicherheitsdienste sowie Detekteien	39	5 717	5 381	335
81	Gebäudebetreuung; Garten- und Landschaftsbau	743	5 060	3 262	1 798
82	Erbringung von wirtschaftlichen Dienstleistungen für Unternehmen und Privatpersonen a. n. g.	296	1 966	1 772	194
<b>P</b>	<b>Erziehung und Unterricht</b>	<b>469</b>	<b>3 608</b>	<b>3 203</b>	<b>404</b>
85	Erziehung und Unterricht	469	3 608	3 203	404
<b>Q</b>	<b>Gesundheits- und Sozialwesen</b>	<b>1 184</b>	<b>20 813</b>	<b>18 906</b>	<b>1 907</b>
86	Gesundheitswesen	922	10 902	9 803	1 099
87	Heime (ohne Erholungs- und Ferienheime)	57	4 248	3 901	347
88	Sozialwesen (ohne Heime)	205	5 663	5 202	461
<b>R</b>	<b>Kunst, Unterhaltung und Erholung</b>	<b>513</b>	<b>1 249</b>	<b>797</b>	<b>452</b>
90	Kreative, künstlerische und unterhaltende Tätigkeiten	183	69	38	31
91	Bibliotheken, Archive, Museen, botanische und zoologische Gärten	5	40	34	7
92	Spiel-, Wett- und Lotteriewesen	60	333	287	46
93	Erbringung von Dienstleistungen des Sports, der Unterhaltung und der Erholung	265	806	438	368
<b>S</b>	<b>Erbringung von sonstigen Dienstleistungen</b>	<b>1 419</b>	<b>3 933</b>	<b>2 412</b>	<b>1 520</b>
94	Interessenvertretungen sowie kirchliche und sonstige religiöse Vereinigungen (ohne Sozialwesen und Sport)	242	1 313	877	437
95	Reparatur von Datenverarbeitungsgeräten und Gebrauchsgütern	68	77	49	29
96	Erbringung von sonstigen überwiegend persönlichen Dienstleistungen	1 109	2 542	1 487	1 055
	<b>I n s g e s a m t</b>	<b>19 586</b>	<b>152 220</b>	<b>131 680</b>	<b>20 540</b>
<b>Main-Taunus-Kreis</b>					
<b>B</b>	<b>Bergbau und Gewinnung von Steinen und Erden</b>	—	—	—	—
05	Kohlenbergbau	—	—	—	—
06	Gewinnung von Erdöl und Erdgas	—	—	—	—
07	Erzbergbau	—	—	—	—
08	Gewinnung von Steinen und Erden, sonstiger Bergbau	—	—	—	—
09	Erbringung von Dienstleistungen für den Bergbau und für die Gewinnung von Steinen und Erden	—	—	—	—

## 8. Niederlassungen mit abhängig Beschäftigten in Hessen 2019 nach ausgewählten Wirtschaftsabteilungen und Verwaltungsbezirken

WZ 2008	Wirtschaftsabschnitt Wirtschaftsabteilung	Nieder- lassungen	Abhängig Beschäftigte		
		Insgesamt	Insgesamt	davon	
				SVB <sup>1)</sup>	GEB <sup>2)</sup>
<b>C</b>	<b>Verarbeitendes Gewerbe</b>	519	9 071	8 363	708
10	Herstellung von Nahrungs- und Futtermitteln	53	774	597	177
11	Getränkeherstellung	11	479	456	23
12	Tabakverarbeitung	1	•	•	•
13	Herstellung von Textilien	8	15	•	•
14	Herstellung von Bekleidung	9	•	11	•
15	Herstellung von Leder, Lederwaren und Schuhen	3	•	•	•
16	Herstellung von Holz-, Flecht-, Korb- und Korkwaren (ohne Möbel)	32	136	121	15
17	Herstellung von Papier, Pappe und Waren daraus	6	396	•	•
18	Herstellung von Druckerzeugnissen; Vervielfältigung von bespielten Ton-, Bild- und Datenträgern	50	407	250	157
19	Kokerei und Mineralölverarbeitung	—	—	—	—
20	Herstellung von chemischen Erzeugnissen	22	477	462	16
21	Herstellung von pharmazeutischen Erzeugnissen	2	•	•	•
22	Herstellung von Gummi- und Kunststoffwaren	12	594	585	8
23	Herstellung von Glas und Glaswaren, Keramik, Verarbeitung von Steinen und Erden	20	234	220	14
24	Metallerzeugung und -bearbeitung	3	•	•	•
25	Herstellung von Metallerzeugnissen	90	946	877	69
26	Herstellung von Datenverarbeitungsgeräten, elektronischen und optischen Erzeugnissen	36	1 661	1 639	22
27	Herstellung von elektrischen Ausrüstungen	12	167	147	20
28	Maschinenbau	32	1 178	1 102	77
29	Herstellung von Kraftwagen und Kraftwagenteilen	3	•	•	•
30	Sonstiger Fahrzeugbau	1	•	•	•
31	Herstellung von Möbeln	24	190	179	11
32	Herstellung von sonstigen Waren	52	176	141	35
33	Reparatur und Installation von Maschinen und Ausrüstungen	37	721	704	17
<b>D</b>	<b>Energieversorgung</b>	87	244	241	4
35	Energieversorgung	87	244	241	4
<b>E</b>	<b>Wasserversorgung; Abwasser- und Abfallentsorgung und Beseitigung von Umweltverschmutzungen</b>	38	820	789	31
36	Wasserversorgung	6	•	•	•
37	Abwasserentsorgung	9	124	109	15
38	Sammlung, Behandlung und Beseitigung von Abfällen; Rückgewinnung	19	672	660	12
39	Beseitigung von Umweltverschmutzungen und sonstige Entsorgung	4	•	•	•
<b>F</b>	<b>Baugewerbe</b>	1 157	4 910	4 528	382
41	Hochbau	115	711	668	44
42	Tiefbau	23	319	301	18
43	Vorbereitende Baustellenarbeiten, Bauinstallation und sonstiges Ausbaugewerbe	1 019	3 880	3 560	321
<b>G</b>	<b>Handel; Instandhaltung und Reparatur von Kraftfahrzeugen</b>	2 333	23 786	21 493	2 294

## 8. Niederlassungen mit abhängig Beschäftigten in Hessen 2019 nach ausgewählten Wirtschaftsabteilungen und Verwaltungsbezirken

WZ 2008	Wirtschaftsabschnitt Wirtschaftsabteilung	Nieder- lassungen	Abhängig Beschäftigte		
		Insgesamt	Insgesamt	davon	
				SVB <sup>1)</sup>	GEB <sup>2)</sup>
45	Handel mit Kraftfahrzeugen; Instandhaltung und Reparatur von Kraftfahrzeugen	374	2 497	2 306	191
46	Großhandel (ohne Handel mit Kraftfahrzeugen)	809	11 968	11 446	522
47	Einzelhandel (ohne Handel mit Kraftfahrzeugen)	1 150	9 321	7 741	1 581
<b>H</b>	<b>Verkehr und Lagerei</b>	432	3 408	2 826	583
49	Landverkehr und Transport in Rohrfernleitungen	216	1 180	916	265
50	Schifffahrt	1	•	•	•
51	Luffahrt	3	•	•	•
52	Lagerei sowie Erbringung von sonstigen Dienstleistungen für den Verkehr	107	1 279	•	•
53	Post-, Kurier- und Expressdienste	105	947	•	•
<b>I</b>	<b>Gastgewerbe</b>	756	4 295	3 185	1 110
55	Beherbergung	126	1 006	809	197
56	Gastronomie	630	3 289	2 376	913
<b>J</b>	<b>Information und Kommunikation</b>	866	10 332	10 037	295
58	Verlagswesen	41	247	•	•
59	Herstellung, Verleih und Vertrieb von Filmen und Fernsehprogrammen; Kinos; Tonstudios und Verlegen von Musik	19	•	•	•
60	Rundfunkveranstalter	2	•	•	•
61	Telekommunikation	28	1 504	1 496	9
62	Erbringung von Dienstleistungen der Informationstechnologie	688	7 201	7 072	129
63	Informationsdienstleistungen	88	1 255	1 236	19
<b>K</b>	<b>Erbringung von Finanz- und Versicherungsdienstleistungen</b>	341	8 009	7 938	72
64	Erbringung von Finanzdienstleistungen	143	•	•	•
65	Versicherungen, Rückversicherungen und Pensionskassen (ohne Sozialversicherung)	2	•	•	•
66	Mit Finanz- und Versicherungsdienstleistungen verbundene Tätigkeiten	196	•	•	•
<b>L</b>	<b>Grundstücks- und Wohnungswesen</b>	829	1 014	761	253
68	Grundstücks- und Wohnungswesen	829	1 014	761	253
<b>M</b>	<b>Erbringung von freiberuflichen, wissenschaftlichen und technischen Dienstleistungen</b>	2 275	16 639	15 944	695
69	Rechts- und Steuerberatung, Wirtschaftsprüfung	490	3 874	3 667	206
70	Verwaltung und Führung von Unternehmen und Betrieben; Unternehmensberatung	875	3 588	3 339	250
71	Architektur- und Ingenieurbüros; technische, physikalische und chemische Untersuchung	414	1 519	1 412	107
72	Forschung und Entwicklung	32	1 536	1 528	8
73	Werbung und Marktforschung	136	809	771	39
74	Sonstige freiberufliche, wissenschaftliche und technische Tätigkeiten	292	4 994	4 956	38
75	Veterinärwesen	36	319	272	47
<b>N</b>	<b>Erbringung von sonstigen wirtschaftlichen Dienstleistungen</b>	1 082	10 328	8 796	1 532

## 8. Niederlassungen mit abhängig Beschäftigten in Hessen 2019 nach ausgewählten Wirtschaftsabteilungen und Verwaltungsbezirken

WZ 2008	Wirtschaftsabschnitt Wirtschaftsabteilung	Nieder- lassungen	Abhängig Beschäftigte		
		Insgesamt	Insgesamt	davon	
				SVB <sup>1)</sup>	GEB <sup>2)</sup>
77	Vermietung von beweglichen Sachen	74	458	393	65
78	Vermittlung und Überlassung von Arbeitskräften	68	2 179	2 147	32
79	Reisebüros, Reiseveranstalter und Erbringung sonstiger Reservierungsdienstleistungen	86	609	573	37
80	Wach- und Sicherheitsdienste sowie Detekteien	37	373	273	100
81	Gebäudebetreuung; Garten- und Landschaftsbau	523	3 634	2 611	1 023
82	Erbringung von wirtschaftlichen Dienstleistungen für Unternehmen und Privatpersonen a. n. g.	294	3 075	2 799	276
<b>P</b>	<b>Erziehung und Unterricht</b>	349	4 077	3 698	379
85	Erziehung und Unterricht	349	4 077	3 698	379
<b>Q</b>	<b>Gesundheits- und Sozialwesen</b>	786	7 917	6 861	1 056
86	Gesundheitswesen	634	3 344	2 788	556
87	Heime (ohne Erholungs- und Ferienheime)	34	1 988	1 888	101
88	Sozialwesen (ohne Heime)	118	2 585	2 185	400
<b>R</b>	<b>Kunst, Unterhaltung und Erholung</b>	297	859	574	285
90	Kreative, künstlerische und unterhaltende Tätigkeiten	121	58	•	•
91	Bibliotheken, Archive, Museen, botanische und zoologische Gärten	5	7	•	•
92	Spiel-, Wett- und Lotteriewesen	34	130	110	20
93	Erbringung von Dienstleistungen des Sports, der Unterhaltung und der Erholung	137	664	428	236
<b>S</b>	<b>Erbringung von sonstigen Dienstleistungen</b>	851	2 642	2 028	614
94	Interessenvertretungen sowie kirchliche und sonstige religiöse Vereinigungen (ohne Sozialwesen und Sport)	123	1 209	968	241
95	Reparatur von Datenverarbeitungsgeräten und Gebrauchsgütern	44	44	31	13
96	Erbringung von sonstigen überwiegend persönlichen Dienstleistungen	684	1 388	1 029	359
	<b>I n s g e s a m t</b>	12 998	108 351	98 060	10 291
<b>Odenwaldkreis</b>					
<b>B</b>	<b>Bergbau und Gewinnung von Steinen und Erden</b>	3	•	•	•
05	Kohlenbergbau	—	—	—	—
06	Gewinnung von Erdöl und Erdgas	—	—	—	—
07	Erzbergbau	—	—	—	—
08	Gewinnung von Steinen und Erden, sonstiger Bergbau	3	•	•	•
09	Erbringung von Dienstleistungen für den Bergbau und für die Gewinnung von Steinen und Erden	—	—	—	—
<b>C</b>	<b>Verarbeitendes Gewerbe</b>	459	9 298	8 512	786
10	Herstellung von Nahrungs- und Futtermitteln	75	1 011	821	191
11	Getränkeherstellung	11	172	122	50
12	Tabakverarbeitung	—	—	—	—
13	Herstellung von Textilien	3	•	•	•
14	Herstellung von Bekleidung	1	•	•	•

### 8. Niederlassungen mit abhängig Beschäftigten in Hessen 2019 nach ausgewählten Wirtschaftsabteilungen und Verwaltungsbezirken

WZ 2008	Wirtschaftsabschnitt Wirtschaftsabteilung	Nieder- lassungen	Abhängig Beschäftigte		
		Insgesamt	Insgesamt	davon	
				SVB <sup>1)</sup>	GEB <sup>2)</sup>
15	Herstellung von Leder, Lederwaren und Schuhen	2	•	•	•
16	Herstellung von Holz-, Flecht-, Korb- und Korkwaren (ohne Möbel)	23	182	146	36
17	Herstellung von Papier, Pappe und Waren daraus	3	•	•	•
18	Herstellung von Druckerzeugnissen; Vervielfältigung von bespielten Ton-, Bild- und Datenträgern	20	64	45	19
19	Kokerei und Mineralölverarbeitung	—	—	—	—
20	Herstellung von chemischen Erzeugnissen	9	71	60	12
21	Herstellung von pharmazeutischen Erzeugnissen	—	—	—	—
22	Herstellung von Gummi- und Kunststoffwaren	41	4 254	4 147	107
23	Herstellung von Glas und Glaswaren, Keramik, Verarbeitung von Steinen und Erden	15	35	•	•
24	Metallerzeugung und -bearbeitung	4	21	•	•
25	Herstellung von Metallerzeugnissen	82	638	532	106
26	Herstellung von Datenverarbeitungsgeräten, elektronischen und optischen Erzeugnissen	15	39	28	11
27	Herstellung von elektrischen Ausrüstungen	20	1 256	1 182	74
28	Maschinenbau	35	642	587	55
29	Herstellung von Kraftwagen und Kraftwagenteilen	2	•	•	•
30	Sonstiger Fahrzeugbau	3	108	•	•
31	Herstellung von Möbeln	20	82	74	8
32	Herstellung von sonstigen Waren	42	346	295	51
33	Reparatur und Installation von Maschinen und Ausrüstungen	33	217	182	35
<b>D</b>	<b>Energieversorgung</b>	70	•	•	•
35	Energieversorgung	70	•	•	•
<b>E</b>	<b>Wasserversorgung; Abwasser- und Abfallentsorgung und Beseitigung von Umweltverschmutzungen</b>	25	392	•	•
36	Wasserversorgung	8	117	•	•
37	Abwasserentsorgung	7	92	72	20
38	Sammlung, Behandlung und Beseitigung von Abfällen; Rückgewinnung	10	182	•	•
39	Beseitigung von Umweltverschmutzungen und sonstige Entsorgung	—	—	—	—
<b>F</b>	<b>Baugewerbe</b>	544	2 194	1 922	273
41	Hochbau	33	221	206	15
42	Tiefbau	9	121	109	11
43	Vorbereitende Baustellenarbeiten, Bauinstallation und sonstiges Ausbaugewerbe	502	1 853	1 607	246
<b>G</b>	<b>Handel; Instandhaltung und Reparatur von Kraftfahrzeugen</b>	856	4 178	3 224	954
45	Handel mit Kraftfahrzeugen; Instandhaltung und Reparatur von Kraftfahrzeugen	171	839	717	122
46	Großhandel (ohne Handel mit Kraftfahrzeugen)	205	880	727	152
47	Einzelhandel (ohne Handel mit Kraftfahrzeugen)	480	2 459	1 780	680
<b>H</b>	<b>Verkehr und Lagerei</b>	109	1 077	910	167
49	Landverkehr und Transport in Rohrfernleitungen	65	662	545	117

## 8. Niederlassungen mit abhängig Beschäftigten in Hessen 2019 nach ausgewählten Wirtschaftsabteilungen und Verwaltungsbezirken

WZ 2008	Wirtschaftsabschnitt Wirtschaftsabteilung	Niederlassungen	Abhängig Beschäftigte		
		Insgesamt	Insgesamt	davon	
				SVB <sup>1)</sup>	GEB <sup>2)</sup>
50	Schifffahrt	1	•	•	•
51	Luftfahrt	—	—	—	—
52	Lagerei sowie Erbringung von sonstigen Dienstleistungen für den Verkehr	20	•	•	•
53	Post-, Kurier- und Expressdienste	23	•	•	•
<b>I</b>	<b>Gastgewerbe</b>	378	1 487	836	651
55	Beherbergung	110	565	329	235
56	Gastronomie	268	922	506	416
<b>J</b>	<b>Information und Kommunikation</b>	138	199	161	38
58	Verlagswesen	11	28	•	•
59	Herstellung, Verleih und Vertrieb von Filmen und Fernsehprogrammen; Kinos; Tonstudios und Verlegen von Musik	9	22	•	•
60	Rundfunkveranstalter	—	—	—	—
61	Telekommunikation	5	14	•	•
62	Erbringung von Dienstleistungen der Informationstechnologie	96	126	102	24
63	Informationsdienstleistungen	17	9	•	•
<b>K</b>	<b>Erbringung von Finanz- und Versicherungsdienstleistungen</b>	91	655	626	29
64	Erbringung von Finanzdienstleistungen	25	560	•	•
65	Versicherungen, Rückversicherungen und Pensionskassen (ohne Sozialversicherung)	—	—	—	—
66	Mit Finanz- und Versicherungsdienstleistungen verbundene Tätigkeiten	66	95	•	•
<b>L</b>	<b>Grundstücks- und Wohnungswesen</b>	181	164	77	87
68	Grundstücks- und Wohnungswesen	181	164	77	87
<b>M</b>	<b>Erbringung von freiberuflichen, wissenschaftlichen und technischen Dienstleistungen</b>	425	790	646	144
69	Rechts- und Steuerberatung, Wirtschaftsprüfung	88	274	227	47
70	Verwaltung und Führung von Unternehmen und Betrieben; Unternehmensberatung	90	205	170	35
71	Architektur- und Ingenieurbüros; technische, physikalische und chemische Untersuchung	149	206	168	38
72	Forschung und Entwicklung	8	•	•	•
73	Werbung und Marktforschung	30	53	39	14
74	Sonstige freiberufliche, wissenschaftliche und technische Tätigkeiten	45	18	•	•
75	Veterinärwesen	15	•	•	•
<b>N</b>	<b>Erbringung von sonstigen wirtschaftlichen Dienstleistungen</b>	305	3 194	2 448	746
77	Vermietung von beweglichen Sachen	28	59	48	11
78	Vermittlung und Überlassung von Arbeitskräften	23	658	616	42
79	Reisebüros, Reiseveranstalter und Erbringung sonstiger Reservierungsdienstleistungen	14	51	40	11
80	Wach- und Sicherheitsdienste sowie Detekteien	7	127	83	44
81	Gebäudebetreuung; Garten- und Landschaftsbau	178	2 138	1 552	586

## 8. Niederlassungen mit abhängig Beschäftigten in Hessen 2019 nach ausgewählten Wirtschaftsabteilungen und Verwaltungsbezirken

WZ 2008	Wirtschaftsabschnitt Wirtschaftsabteilung	Niederlassungen	Abhängig Beschäftigte		
		Insgesamt	Insgesamt	davon	
				SVB <sup>1)</sup>	GEB <sup>2)</sup>
82	Erbringung von wirtschaftlichen Dienstleistungen für Unternehmen und Privatpersonen a. n. g.	55	162	109	53
<b>P</b>	<b>Erziehung und Unterricht</b>	121	797	731	67
85	Erziehung und Unterricht	121	797	731	67
<b>Q</b>	<b>Gesundheits- und Sozialwesen</b>	257	5 246	4 652	594
86	Gesundheitswesen	166	2 295	2 092	203
87	Heime (ohne Erholungs- und Ferienheime)	48	1 823	1 616	207
88	Sozialwesen (ohne Heime)	43	1 128	944	185
<b>R</b>	<b>Kunst, Unterhaltung und Erholung</b>	114	212	91	121
90	Kreative, künstlerische und unterhaltende Tätigkeiten	32	•	•	•
91	Bibliotheken, Archive, Museen, botanische und zoologische Gärten	2	•	•	•
92	Spiel-, Wett- und Lotteriewesen	13	27	22	5
93	Erbringung von Dienstleistungen des Sports, der Unterhaltung und der Erholung	67	156	52	104
<b>S</b>	<b>Erbringung von sonstigen Dienstleistungen</b>	328	1 045	757	288
94	Interessenvertretungen sowie kirchliche und sonstige religiöse Vereinigungen (ohne Sozialwesen und Sport)	78	590	452	138
95	Reparatur von Datenverarbeitungsgeräten und Gebrauchsgütern	16	34	27	7
96	Erbringung von sonstigen überwiegend persönlichen Dienstleistungen	234	421	278	143
	<b>I n s g e s a m t</b>	4 404	30 991	26 000	4 991
<b>Landkreis Offenbach</b>					
<b>B</b>	<b>Bergbau und Gewinnung von Steinen und Erden</b>	5	•	•	•
05	Kohlenbergbau	—	—	—	—
06	Gewinnung von Erdöl und Erdgas	—	—	—	—
07	Erzbergbau	—	—	—	—
08	Gewinnung von Steinen und Erden, sonstiger Bergbau	2	•	•	•
09	Erbringung von Dienstleistungen für den Bergbau und für die Gewinnung von Steinen und Erden	3	•	•	•
<b>C</b>	<b>Verarbeitendes Gewerbe</b>	1 082	21 292	20 011	1 281
10	Herstellung von Nahrungs- und Futtermitteln	95	2 296	2 013	283
11	Getränkeherstellung	10	•	•	13
12	Tabakverarbeitung	—	—	—	—
13	Herstellung von Textilien	34	235	212	24
14	Herstellung von Bekleidung	7	15	7	7
15	Herstellung von Leder, Lederwaren und Schuhen	26	155	146	10
16	Herstellung von Holz-, Flecht-, Korb- und Korkwaren (ohne Möbel)	28	243	220	23
17	Herstellung von Papier, Pappe und Waren daraus	12	187	168	19
18	Herstellung von Druckerzeugnissen; Vervielfältigung von bespielten Ton-, Bild- und Datenträgern	107	547	425	122
19	Kokerei und Mineralölverarbeitung	1	•	•	•

### 8. Niederlassungen mit abhängig Beschäftigten in Hessen 2019 nach ausgewählten Wirtschaftsabteilungen und Verwaltungsbezirken

WZ 2008	Wirtschaftsabschnitt Wirtschaftsabteilung	Nieder- lassungen	Abhängig Beschäftigte		
		Insgesamt	Insgesamt	davon	
				SVB <sup>1)</sup>	GEB <sup>2)</sup>
20	Herstellung von chemischen Erzeugnissen	23	638	630	8
21	Herstellung von pharmazeutischen Erzeugnissen	6	•	•	•
22	Herstellung von Gummi- und Kunststoffwaren	59	1 050	985	65
23	Herstellung von Glas und Glaswaren, Keramik, Verarbeitung von Steinen und Erden	40	535	512	23
24	Metallerzeugung und -bearbeitung	4	•	•	•
25	Herstellung von Metallerzeugnissen	192	2 383	2 179	204
26	Herstellung von Datenverarbeitungsgeräten, elektronischen und optischen Erzeugnissen	66	835	778	57
27	Herstellung von elektrischen Ausrüstungen	35	601	531	70
28	Maschinenbau	93	3 131	2 998	134
29	Herstellung von Kraftwagen und Kraftwagenteilen	23	1 840	1 828	13
30	Sonstiger Fahrzeugbau	2	•	•	•
31	Herstellung von Möbeln	31	150	132	18
32	Herstellung von sonstigen Waren	102	829	707	122
33	Reparatur und Installation von Maschinen und Ausrüstungen	86	3 518	3 457	61
<b>D</b>	<b>Energieversorgung</b>	115	683	653	30
35	Energieversorgung	115	683	653	30
<b>E</b>	<b>Wasserversorgung; Abwasser- und Abfallentsorgung und Beseitigung von Umweltverschmutzungen</b>	52	•	•	•
36	Wasserversorgung	9	270	•	•
37	Abwasserentsorgung	7	100	95	6
38	Sammlung, Behandlung und Beseitigung von Abfällen; Rückgewinnung	34	446	413	33
39	Beseitigung von Umweltverschmutzungen und sonstige Entsorgung	2	•	•	•
<b>F</b>	<b>Baugewerbe</b>	2 085	10 005	9 302	703
41	Hochbau	197	1 216	1 145	72
42	Tiefbau	43	409	395	14
43	Vorbereitende Baustellenarbeiten, Bauinstallation und sonstiges Ausbaugewerbe	1 845	8 380	7 763	618
<b>G</b>	<b>Handel; Instandhaltung und Reparatur von Kraftfahrzeugen</b>	3 718	32 484	28 764	3 720
45	Handel mit Kraftfahrzeugen; Instandhaltung und Reparatur von Kraftfahrzeugen	547	4 469	4 068	401
46	Großhandel (ohne Handel mit Kraftfahrzeugen)	1 290	17 390	16 443	947
47	Einzelhandel (ohne Handel mit Kraftfahrzeugen)	1 881	10 625	8 253	2 372
<b>H</b>	<b>Verkehr und Lagerei</b>	740	11 100	10 434	666
49	Landverkehr und Transport in Rohrfernleitungen	336	1 863	1 536	328
50	Schifffahrt	3	•	•	•
51	Luffahrt	6	•	212	•
52	Lagerei sowie Erbringung von sonstigen Dienstleistungen für den Verkehr	198	7 144	6 923	222
53	Post-, Kurier- und Expressdienste	197	1 855	•	•



## 8. Niederlassungen mit abhängig Beschäftigten in Hessen 2019 nach ausgewählten Wirtschaftsabteilungen und Verwaltungsbezirken

WZ 2008	Wirtschaftsabschnitt Wirtschaftsabteilung	Niederlassungen	Abhängig Beschäftigte		
		Insgesamt	Insgesamt	davon	
				SVB <sup>1)</sup>	GEB <sup>2)</sup>
<b>I</b>	<b>Gastgewerbe</b>	1 102	5 335	3 989	1 346
55	Beherbergung	132	1 034	840	195
56	Gastronomie	970	4 300	3 149	1 152
<b>J</b>	<b>Information und Kommunikation</b>	980	6 456	6 155	301
58	Verlagswesen	45	805	770	36
59	Herstellung, Verleih und Vertrieb von Filmen und Fernsehprogrammen; Kinos; Tonstudios und Verlegen von Musik	36	•	•	•
60	Rundfunkveranstalter	1	•	•	•
61	Telekommunikation	33	•	491	•
62	Erbringung von Dienstleistungen der Informationstechnologie	790	4 579	4 369	211
63	Informationsdienstleistungen	75	457	436	21
<b>K</b>	<b>Erbringung von Finanz- und Versicherungsdienstleistungen</b>	444	4 128	3 969	159
64	Erbringung von Finanzdienstleistungen	119	2 102	2 080	22
65	Versicherungen, Rückversicherungen und Pensionskassen (ohne Sozialversicherung)	5	•	•	•
66	Mit Finanz- und Versicherungsdienstleistungen verbundene Tätigkeiten	320	•	•	•
<b>L</b>	<b>Grundstücks- und Wohnungswesen</b>	1 123	2 268	1 811	457
68	Grundstücks- und Wohnungswesen	1 123	2 268	1 811	457
<b>M</b>	<b>Erbringung von freiberuflichen, wissenschaftlichen und technischen Dienstleistungen</b>	2 793	9 418	8 462	956
69	Rechts- und Steuerberatung, Wirtschaftsprüfung	663	2 115	1 801	314
70	Verwaltung und Führung von Unternehmen und Betrieben; Unternehmensberatung	874	2 755	2 597	157
71	Architektur- und Ingenieurbüros; technische, physikalische und chemische Untersuchung	626	2 624	2 406	218
72	Forschung und Entwicklung	27	443	436	7
73	Werbung und Marktforschung	229	836	659	178
74	Sonstige freiberufliche, wissenschaftliche und technische Tätigkeiten	330	422	365	56
75	Veterinärwesen	44	222	197	25
<b>N</b>	<b>Erbringung von sonstigen wirtschaftlichen Dienstleistungen</b>	1 508	16 232	12 374	3 858
77	Vermietung von beweglichen Sachen	127	1 338	1 254	84
78	Vermittlung und Überlassung von Arbeitskräften	89	1 848	1 755	93
79	Reisebüros, Reiseveranstalter und Erbringung sonstiger Reservierungsdienstleistungen	79	284	243	41
80	Wach- und Sicherheitsdienste sowie Detekteien	45	1 061	946	115
81	Gebäudebetreuung; Garten- und Landschaftsbau	783	9 200	6 069	3 131
82	Erbringung von wirtschaftlichen Dienstleistungen für Unternehmen und Privatpersonen a. n. g.	385	2 501	2 108	393
<b>P</b>	<b>Erziehung und Unterricht</b>	458	3 206	2 813	393
85	Erziehung und Unterricht	458	3 206	2 813	393

## 8. Niederlassungen mit abhängig Beschäftigten in Hessen 2019 nach ausgewählten Wirtschaftsabteilungen und Verwaltungsbezirken

WZ 2008	Wirtschaftsabschnitt Wirtschaftsabteilung	Niederlassungen	Abhängig Beschäftigte		
		Insgesamt	Insgesamt	davon	
				SVB <sup>1)</sup>	GEB <sup>2)</sup>
<b>Q</b>	<b>Gesundheits- und Sozialwesen</b>	1 020	10 927	9 568	1 359
86	Gesundheitswesen	817	6 577	5 726	851
87	Heime (ohne Erholungs- und Ferienheime)	42	2 158	2 027	131
88	Sozialwesen (ohne Heime)	161	2 193	1 816	377
<b>R</b>	<b>Kunst, Unterhaltung und Erholung</b>	451	1 105	696	409
90	Kreative, künstlerische und unterhaltende Tätigkeiten	147	37	•	•
91	Bibliotheken, Archive, Museen, botanische und zoologische Gärten	7	17	•	•
92	Spiel-, Wett- und Lotteriewesen	83	357	293	64
93	Erbringung von Dienstleistungen des Sports, der Unterhaltung und der Erholung	214	694	361	334
<b>S</b>	<b>Erbringung von sonstigen Dienstleistungen</b>	1 299	3 347	2 547	800
94	Interessenvertretungen sowie kirchliche und sonstige religiöse Vereinigungen (ohne Sozialwesen und Sport)	171	1 081	750	331
95	Reparatur von Datenverarbeitungsgeräten und Gebrauchsgütern	99	242	230	13
96	Erbringung von sonstigen überwiegend persönlichen Dienstleistungen	1 029	2 024	1 567	457
	<b>Insgesamt</b>	18 975	138 873	122 389	16 484
<b>Rheingau-Taunus-Kreis</b>					
<b>B</b>	<b>Bergbau und Gewinnung von Steinen und Erden</b>	2	•	•	•
05	Kohlenbergbau	—	—	—	—
06	Gewinnung von Erdöl und Erdgas	—	—	—	—
07	Erzbergbau	—	—	—	—
08	Gewinnung von Steinen und Erden, sonstiger Bergbau	2	•	•	•
09	Erbringung von Dienstleistungen für den Bergbau und für die Gewinnung von Steinen und Erden	—	—	—	—
<b>C</b>	<b>Verarbeitendes Gewerbe</b>	485	8 631	7 892	739
10	Herstellung von Nahrungs- und Futtermitteln	61	1 801	1 575	226
11	Getränkeherstellung	41	686	603	83
12	Tabakverarbeitung	1	•	•	•
13	Herstellung von Textilien	6	22	•	•
14	Herstellung von Bekleidung	5	•	•	•
15	Herstellung von Leder, Lederwaren und Schuhen	5	•	•	•
16	Herstellung von Holz-, Flecht-, Korb- und Korbwaren (ohne Möbel)	20	35	27	8
17	Herstellung von Papier, Pappe und Waren daraus	3	•	•	•
18	Herstellung von Druckerzeugnissen; Vervielfältigung von bespielten Ton-, Bild- und Datenträgern	28	244	90	154
19	Kokerei und Mineralölverarbeitung	—	—	—	—
20	Herstellung von chemischen Erzeugnissen	11	279	265	14
21	Herstellung von pharmazeutischen Erzeugnissen	4	177	161	16
22	Herstellung von Gummi- und Kunststoffwaren	18	671	647	25
23	Herstellung von Glas und Glaswaren, Keramik, Verarbeitung von Steinen und Erden	21	111	92	18

## 8. Niederlassungen mit abhängig Beschäftigten in Hessen 2019 nach ausgewählten Wirtschaftsabteilungen und Verwaltungsbezirken

WZ 2008	Wirtschaftsabschnitt Wirtschaftsabteilung	Niederlassungen	Abhängig Beschäftigte		
		Insgesamt	Insgesamt	davon	
				SVB <sup>1)</sup>	GEB <sup>2)</sup>
24	Metallerzeugung und -bearbeitung	2	•	•	•
25	Herstellung von Metallerzeugnissen	80	476	423	54
26	Herstellung von Datenverarbeitungsgeräten, elektronischen und optischen Erzeugnissen	30	788	764	23
27	Herstellung von elektrischen Ausrüstungen	14	801	788	14
28	Maschinenbau	38	1 863	1 835	29
29	Herstellung von Kraftwagen und Kraftwagenteilen	2	•	•	•
30	Sonstiger Fahrzeugbau	2	•	•	•
31	Herstellung von Möbeln	33	102	88	14
32	Herstellung von sonstigen Waren	30	187	157	31
33	Reparatur und Installation von Maschinen und Ausrüstungen	30	161	143	18
<b>D</b>	<b>Energieversorgung</b>	83	•	•	•
35	Energieversorgung	83	•	•	•
<b>E</b>	<b>Wasserversorgung; Abwasser- und Abfallentsorgung und Beseitigung von Umweltverschmutzungen</b>	40	•	•	•
36	Wasserversorgung	11	207	196	11
37	Abwasserentsorgung	14	•	•	•
38	Sammlung, Behandlung und Beseitigung von Abfällen; Rückgewinnung	14	283	235	48
39	Beseitigung von Umweltverschmutzungen und sonstige Entsorgung	1	•	•	•
<b>F</b>	<b>Baugewerbe</b>	945	3 392	3 008	384
41	Hochbau	58	454	427	28
42	Tiefbau	16	185	172	13
43	Vorbereitende Baustellenarbeiten, Bauinstallation und sonstiges Ausbaugewerbe	871	2 753	2 409	343
<b>G</b>	<b>Handel; Instandhaltung und Reparatur von Kraftfahrzeugen</b>	1 490	9 177	7 562	1 615
45	Handel mit Kraftfahrzeugen; Instandhaltung und Reparatur von Kraftfahrzeugen	224	937	815	122
46	Großhandel (ohne Handel mit Kraftfahrzeugen)	389	3 607	3 249	358
47	Einzelhandel (ohne Handel mit Kraftfahrzeugen)	877	4 634	3 498	1 136
<b>H</b>	<b>Verkehr und Lagerei</b>	225	1 982	1 548	434
49	Landverkehr und Transport in Rohrfernleitungen	132	1 078	741	337
50	Schifffahrt	6	•	•	•
51	Luftfahrt	2	•	•	•
52	Lagerei sowie Erbringung von sonstigen Dienstleistungen für den Verkehr	27	427	405	21
53	Post-, Kurier- und Expressdienste	58	387	336	52
<b>I</b>	<b>Gastgewerbe</b>	675	3 220	1 997	1 222
55	Beherbergung	166	1 111	775	336
56	Gastronomie	509	2 108	1 222	886
<b>J</b>	<b>Information und Kommunikation</b>	465	1 431	1 213	218

### 8. Niederlassungen mit abhängig Beschäftigten in Hessen 2019 nach ausgewählten Wirtschaftsabteilungen und Verwaltungsbezirken

WZ 2008	Wirtschaftsabschnitt Wirtschaftsabteilung	Nieder- lassungen	Abhängig Beschäftigte		
		Insgesamt	Insgesamt	davon	
				SVB <sup>1)</sup>	GEB <sup>2)</sup>
58	Verlagswesen	30	214	151	63
59	Herstellung, Verleih und Vertrieb von Filmen und Fernsehprogrammen; Kinos; Tonstudios und Verlegen von Musik	21	76	34	42
60	Rundfunkveranstalter	1	•	•	•
61	Telekommunikation	16	71	•	•
62	Erbringung von Dienstleistungen der Informationstechnologie	355	1 046	943	103
63	Informationsdienstleistungen	42	•	16	•
<b>K</b>	<b>Erbringung von Finanz- und Versicherungsdienstleistungen</b>	206	853	758	95
64	Erbringung von Finanzdienstleistungen	54	608	584	24
65	Versicherungen, Rückversicherungen und Pensionskassen (ohne Sozialversicherung)	—	—	—	—
66	Mit Finanz- und Versicherungsdienstleistungen verbundene Tätigkeiten	152	245	174	71
<b>L</b>	<b>Grundstücks- und Wohnungswesen</b>	444	463	270	193
68	Grundstücks- und Wohnungswesen	444	463	270	193
<b>M</b>	<b>Erbringung von freiberuflichen, wissenschaftlichen und technischen Dienstleistungen</b>	1 500	4 146	3 510	636
69	Rechts- und Steuerberatung, Wirtschaftsprüfung	325	777	635	142
70	Verwaltung und Führung von Unternehmen und Betrieben; Unternehmensberatung	423	552	473	79
71	Architektur- und Ingenieurbüros; technische, physikalische und chemische Untersuchung	421	1 525	1 358	167
72	Forschung und Entwicklung	23	565	542	24
73	Werbung und Marktforschung	82	477	298	179
74	Sonstige freiberufliche, wissenschaftliche und technische Tätigkeiten	192	103	77	26
75	Veterinärwesen	34	147	127	20
<b>N</b>	<b>Erbringung von sonstigen wirtschaftlichen Dienstleistungen</b>	640	3 093	2 271	822
77	Vermietung von beweglichen Sachen	47	67	42	25
78	Vermittlung und Überlassung von Arbeitskräften	13	114	104	10
79	Reisebüros, Reiseveranstalter und Erbringung sonstiger Reservierungsdienstleistungen	33	108	92	17
80	Wach- und Sicherheitsdienste sowie Detekteien	17	145	116	29
81	Gebäudebetreuung; Garten- und Landschaftsbau	377	1 850	1 270	580
82	Erbringung von wirtschaftlichen Dienstleistungen für Unternehmen und Privatpersonen a. n. g.	153	809	648	162
<b>P</b>	<b>Erziehung und Unterricht</b>	259	1 753	1 540	213
85	Erziehung und Unterricht	259	1 753	1 540	213
<b>Q</b>	<b>Gesundheits- und Sozialwesen</b>	602	9 251	8 423	828
86	Gesundheitswesen	479	4 523	4 101	421
87	Heime (ohne Erholungs- und Ferienheime)	43	2 369	2 212	157
88	Sozialwesen (ohne Heime)	80	2 360	2 110	250
<b>R</b>	<b>Kunst, Unterhaltung und Erholung</b>	236	691	423	268

## 8. Niederlassungen mit abhängig Beschäftigten in Hessen 2019 nach ausgewählten Wirtschaftsabteilungen und Verwaltungsbezirken

WZ 2008	Wirtschaftsabschnitt Wirtschaftsabteilung	Niederlassungen	Abhängig Beschäftigte		
		Insgesamt	Insgesamt	davon	
				SVB <sup>1)</sup>	GEB <sup>2)</sup>
90	Kreative, künstlerische und unterhaltende Tätigkeiten	118	77	64	13
91	Bibliotheken, Archive, Museen, botanische und zoologische Gärten	8	98	74	24
92	Spiel-, Wett- und Lotteriewesen	19	69	49	20
93	Erbringung von Dienstleistungen des Sports, der Unterhaltung und der Erholung	91	446	235	211
<b>S</b>	<b>Erbringung von sonstigen Dienstleistungen</b>	640	1 918	967	952
94	Interessenvertretungen sowie kirchliche und sonstige religiöse Vereinigungen (ohne Sozialwesen und Sport)	108	568	312	256
95	Reparatur von Datenverarbeitungsgeräten und Gebrauchsgütern	44	44	35	9
96	Erbringung von sonstigen überwiegend persönlichen Dienstleistungen	488	1 306	619	687
	<b>Insgesamt</b>	8 937	50 767	42 064	8 703
<b>Wetteraukreis</b>					
<b>B</b>	<b>Bergbau und Gewinnung von Steinen und Erden</b>	10	•	•	•
05	Kohlenbergbau	—	—	—	—
06	Gewinnung von Erdöl und Erdgas	—	—	—	—
07	Erzbergbau	—	—	—	—
08	Gewinnung von Steinen und Erden, sonstiger Bergbau	9	•	•	•
09	Erbringung von Dienstleistungen für den Bergbau und für die Gewinnung von Steinen und Erden	1	•	•	•
<b>C</b>	<b>Verarbeitendes Gewerbe</b>	864	17 602	16 309	1 293
10	Herstellung von Nahrungs- und Futtermitteln	130	1 848	1 416	432
11	Getränkeherstellung	10	•	•	•
12	Tabakverarbeitung	—	—	—	—
13	Herstellung von Textilien	19	435	405	31
14	Herstellung von Bekleidung	6	•	•	•
15	Herstellung von Leder, Lederwaren und Schuhen	1	•	•	•
16	Herstellung von Holz-, Flecht-, Korb- und Korkwaren (ohne Möbel)	47	220	180	39
17	Herstellung von Papier, Pappe und Waren daraus	11	429	368	61
18	Herstellung von Druckerzeugnissen; Vervielfältigung von bespielten Ton-, Bild- und Datenträgern	49	126	99	27
19	Kokerei und Mineralölverarbeitung	—	—	—	—
20	Herstellung von chemischen Erzeugnissen	10	177	166	11
21	Herstellung von pharmazeutischen Erzeugnissen	5	1 758	•	•
22	Herstellung von Gummi- und Kunststoffwaren	35	1 089	990	99
23	Herstellung von Glas und Glaswaren, Keramik, Verarbeitung von Steinen und Erden	43	365	331	34
24	Metallerzeugung und -bearbeitung	8	357	346	11
25	Herstellung von Metallerzeugnissen	176	1 367	1 197	170
26	Herstellung von Datenverarbeitungsgeräten, elektronischen und optischen Erzeugnissen	40	1 586	1 548	38
27	Herstellung von elektrischen Ausrüstungen	26	1 437	1 395	42
28	Maschinenbau	74	2 300	2 209	90
29	Herstellung von Kraftwagen und Kraftwagenteilen	13	919	904	15

## 8. Niederlassungen mit abhängig Beschäftigten in Hessen 2019 nach ausgewählten Wirtschaftsabteilungen und Verwaltungsbezirken

WZ 2008	Wirtschaftsabschnitt Wirtschaftsabteilung	Niederlassungen	Abhängig Beschäftigte		
		Insgesamt	Insgesamt	davon	
				SVB <sup>1)</sup>	GEB <sup>2)</sup>
30	Sonstiger Fahrzeugbau	5	214	207	7
31	Herstellung von Möbeln	20	•	•	7
32	Herstellung von sonstigen Waren	63	362	278	84
33	Reparatur und Installation von Maschinen und Ausrüstungen	73	986	922	64
<b>D</b>	<b>Energieversorgung</b>	158	878	702	176
35	Energieversorgung	158	878	702	176
<b>E</b>	<b>Wasserversorgung; Abwasser- und Abfallentsorgung und Beseitigung von Umweltverschmutzungen</b>	52	•	•	•
36	Wasserversorgung	8	235	231	4
37	Abwasserentsorgung	14	82	73	9
38	Sammlung, Behandlung und Beseitigung von Abfällen; Rückgewinnung	27	385	•	•
39	Beseitigung von Umweltverschmutzungen und sonstige Entsorgung	3	•	•	•
<b>F</b>	<b>Baugewerbe</b>	1 604	6 778	6 103	675
41	Hochbau	113	1 583	1 506	77
42	Tiefbau	36	454	410	45
43	Vorbereitende Baustellenarbeiten, Bauinstallation und sonstiges Ausbaugewerbe	1 455	4 741	4 188	553
<b>G</b>	<b>Handel; Instandhaltung und Reparatur von Kraftfahrzeugen</b>	2 783	19 873	16 399	3 474
45	Handel mit Kraftfahrzeugen; Instandhaltung und Reparatur von Kraftfahrzeugen	517	3 318	2 986	332
46	Großhandel (ohne Handel mit Kraftfahrzeugen)	687	6 652	6 070	582
47	Einzelhandel (ohne Handel mit Kraftfahrzeugen)	1 579	9 903	7 343	2 561
<b>H</b>	<b>Verkehr und Lagerei</b>	443	4 078	3 474	604
49	Landverkehr und Transport in Rohrfernleitungen	244	1 989	1 560	429
50	Schifffahrt	1	•	•	•
51	Luftfahrt	—	—	—	—
52	Lagerei sowie Erbringung von sonstigen Dienstleistungen für den Verkehr	107	•	•	•
53	Post-, Kurier- und Expressdienste	91	•	•	•
<b>I</b>	<b>Gastgewerbe</b>	899	3 902	2 448	1 454
55	Beherbergung	123	983	716	267
56	Gastronomie	776	2 919	1 732	1 188
<b>J</b>	<b>Information und Kommunikation</b>	636	2 531	2 277	254
58	Verlagswesen	35	236	144	92
59	Herstellung, Verleih und Vertrieb von Filmen und Fernsehprogrammen; Kinos; Tonstudios und Verlegen von Musik	27	•	•	•
60	Rundfunkveranstalter	2	•	•	•
61	Telekommunikation	21	79	76	3
62	Erbringung von Dienstleistungen der Informationstechnologie	483	1 871	1 773	98
63	Informationsdienstleistungen	68	108	99	9

## 8. Niederlassungen mit abhängig Beschäftigten in Hessen 2019 nach ausgewählten Wirtschaftsabteilungen und Verwaltungsbezirken

WZ 2008	Wirtschaftsabschnitt Wirtschaftsabteilung	Niederlassungen	Abhängig Beschäftigte		
		Insgesamt	Insgesamt	davon	
				SVB <sup>1)</sup>	GEB <sup>2)</sup>
<b>K</b>	<b>Erbringung von Finanz- und Versicherungsdienstleistungen</b>	355	1 976	1 834	142
64	Erbringung von Finanzdienstleistungen	80	1 192	•	•
65	Versicherungen, Rückversicherungen und Pensionskassen (ohne Sozialversicherung)	1	•	•	•
66	Mit Finanz- und Versicherungsdienstleistungen verbundene Tätigkeiten	274	•	•	•
<b>L</b>	<b>Grundstücks- und Wohnungswesen</b>	637	755	501	254
68	Grundstücks- und Wohnungswesen	637	755	501	254
<b>M</b>	<b>Erbringung von freiberuflichen, wissenschaftlichen und technischen Dienstleistungen</b>	2 179	6 286	5 439	847
69	Rechts- und Steuerberatung, Wirtschaftsprüfung	531	1 578	1 279	299
70	Verwaltung und Führung von Unternehmen und Betrieben; Unternehmensberatung	607	2 025	1 870	155
71	Architektur- und Ingenieurbüros; technische, physikalische und chemische Untersuchung	571	1 494	1 295	199
72	Forschung und Entwicklung	28	441	379	62
73	Werbung und Marktforschung	130	476	410	67
74	Sonstige freiberufliche, wissenschaftliche und technische Tätigkeiten	246	153	117	36
75	Veterinärwesen	66	119	89	30
<b>N</b>	<b>Erbringung von sonstigen wirtschaftlichen Dienstleistungen</b>	1 052	6 157	4 900	1 258
77	Vermietung von beweglichen Sachen	108	536	445	91
78	Vermittlung und Überlassung von Arbeitskräften	55	1 214	1 152	62
79	Reisebüros, Reiseveranstalter und Erbringung sonstiger Reservierungsdienstleistungen	54	171	135	37
80	Wach- und Sicherheitsdienste sowie Detekteien	28	165	81	84
81	Gebäudebetreuung; Garten- und Landschaftsbau	564	2 771	1 983	788
82	Erbringung von wirtschaftlichen Dienstleistungen für Unternehmen und Privatpersonen a. n. g.	243	1 302	1 104	197
<b>P</b>	<b>Erziehung und Unterricht</b>	396	3 539	3 218	322
85	Erziehung und Unterricht	396	3 539	3 218	322
<b>Q</b>	<b>Gesundheits- und Sozialwesen</b>	976	15 736	14 046	1 690
86	Gesundheitswesen	730	7 908	7 010	898
87	Heime (ohne Erholungs- und Ferienheime)	67	3 800	3 552	247
88	Sozialwesen (ohne Heime)	179	4 028	3 484	544
<b>R</b>	<b>Kunst, Unterhaltung und Erholung</b>	434	1 141	753	388
90	Kreative, künstlerische und unterhaltende Tätigkeiten	167	261	241	20
91	Bibliotheken, Archive, Museen, botanische und zoologische Gärten	6	26	20	7
92	Spiel-, Wett- und Lotteriewesen	53	228	165	63
93	Erbringung von Dienstleistungen des Sports, der Unterhaltung und der Erholung	208	625	327	299
<b>S</b>	<b>Erbringung von sonstigen Dienstleistungen</b>	1 198	2 809	1 880	930

### 8. Niederlassungen mit abhängig Beschäftigten in Hessen 2019 nach ausgewählten Wirtschaftsabteilungen und Verwaltungsbezirken

WZ 2008	Wirtschaftsabschnitt Wirtschaftsabteilung	Niederlassungen	Abhängig Beschäftigte		
		Insgesamt	Insgesamt	davon	
				SVB <sup>1)</sup>	GEB <sup>2)</sup>
94	Interessenvertretungen sowie kirchliche und sonstige religiöse Vereinigungen (ohne Sozialwesen und Sport)	300	1 307	750	557
95	Reparatur von Datenverarbeitungsgeräten und Gebrauchsgütern	60	116	100	15
96	Erbringung von sonstigen überwiegend persönlichen Dienstleistungen	838	1 387	1 029	357
<b>Insgesamt</b>		14 676	94 857	81 047	13 810
<b>Reg.-Bez. Darmstadt</b>					
<b>B</b>	<b>Bergbau und Gewinnung von Steinen und Erden</b>	78	606	•	•
05	Kohlenbergbau	—	—	—	—
06	Gewinnung von Erdöl und Erdgas	1	•	•	•
07	Erzbergbau	—	—	—	—
08	Gewinnung von Steinen und Erden, sonstiger Bergbau	63	583	•	•
09	Erbringung von Dienstleistungen für den Bergbau und für die Gewinnung von Steinen und Erden	14	•	•	•
<b>C</b>	<b>Verarbeitendes Gewerbe</b>	9 603	252 319	240 059	12 260
10	Herstellung von Nahrungs- und Futtermitteln	1 190	23 481	19 889	3 592
11	Getränkeherstellung	145	5 874	5 515	359
12	Tabakverarbeitung	3	•	•	•
13	Herstellung von Textilien	208	1 496	1 323	173
14	Herstellung von Bekleidung	132	248	180	68
15	Herstellung von Leder, Lederwaren und Schuhen	91	•	•	•
16	Herstellung von Holz-, Flecht-, Korb- und Korkwaren (ohne Möbel)	412	2 672	2 356	316
17	Herstellung von Papier, Pappe und Waren daraus	104	3 393	3 209	184
18	Herstellung von Druckerzeugnissen; Vervielfältigung von bespielten Ton-, Bild- und Datenträgern	725	4 732	3 759	973
19	Kokerei und Mineralölverarbeitung	1	•	•	•
20	Herstellung von chemischen Erzeugnissen	288	28 989	28 691	298
21	Herstellung von pharmazeutischen Erzeugnissen	56	19 195	19 117	79
22	Herstellung von Gummi- und Kunststoffwaren	378	19 926	19 257	670
23	Herstellung von Glas und Glaswaren, Keramik, Verarbeitung von Steinen und Erden	438	4 693	4 399	294
24	Metallerzeugung und -bearbeitung	62	5 829	5 778	50
25	Herstellung von Metallerzeugnissen	1 627	17 718	16 073	1 645
26	Herstellung von Datenverarbeitungsgeräten, elektronischen und optischen Erzeugnissen	561	17 125	16 644	480
27	Herstellung von elektrischen Ausrüstungen	317	11 010	10 580	429
28	Maschinenbau	728	26 041	25 175	865
29	Herstellung von Kraftwagen und Kraftwagenteilen	130	26 730	26 604	127
30	Sonstiger Fahrzeugbau	41	2 515	2 481	34
31	Herstellung von Möbeln	324	3 229	3 041	188
32	Herstellung von sonstigen Waren	924	7 979	7 066	913
33	Reparatur und Installation von Maschinen und Ausrüstungen	718	18 950	18 495	455
<b>D</b>	<b>Energieversorgung</b>	1 548	13 924	13 591	332



## 8. Niederlassungen mit abhängig Beschäftigten in Hessen 2019 nach ausgewählten Wirtschaftsabteilungen und Verwaltungsbezirken

WZ 2008	Wirtschaftsabschnitt Wirtschaftsabteilung	Niederlassungen		Abhängig Beschäftigte	
		Insgesamt	Insgesamt	davon	
				SVB <sup>1)</sup>	GEB <sup>2)</sup>
35	Energieversorgung	1 548	13 924	13 591	332
	<b>Wasserversorgung; Abwasser- und Abfallentsorgung und Beseitigung von Umweltverschmutzungen</b>				
<b>E</b>		590	14 695	•	•
36	Wasserversorgung	96	2 117	1 987	130
37	Abwasserentsorgung	125	2 178	•	•
38	Sammlung, Behandlung und Beseitigung von Abfällen; Rückgewinnung	338	9 823	9 393	430
39	Beseitigung von Umweltverschmutzungen und sonstige Entsorgung	31	577	547	30
<b>F</b>	<b>Baugewerbe</b>	19 842	90 645	83 481	7 164
41	Hochbau	1 709	15 928	15 212	716
42	Tiefbau	486	7 437	7 044	393
43	Vorbereitende Baustellenarbeiten, Bauinstallation und sonstiges Ausbaugewerbe	17 647	67 281	61 226	6 055
<b>G</b>	<b>Handel; Instandhaltung und Reparatur von Kraftfahrzeugen</b>	35 366	293 196	253 757	39 439
45	Handel mit Kraftfahrzeugen; Instandhaltung und Reparatur von Kraftfahrzeugen	5 635	37 539	34 197	3 343
46	Großhandel (ohne Handel mit Kraftfahrzeugen)	9 898	120 574	112 986	7 588
47	Einzelhandel (ohne Handel mit Kraftfahrzeugen)	19 833	135 082	106 574	28 508
<b>H</b>	<b>Verkehr und Lagerei</b>	8 270	161 249	148 849	12 400
49	Landverkehr und Transport in Rohrfernleitungen	4 588	41 410	34 997	6 413
50	Schifffahrt	29	•	•	•
51	Luftfahrt	125	•	•	•
52	Lagerei sowie Erbringung von sonstigen Dienstleistungen für den Verkehr	1 902	63 221	61 062	2 159
53	Post-, Kurier- und Expressdienste	1 626	20 427	16 713	3 714
<b>I</b>	<b>Gastgewerbe</b>	13 957	87 503	63 958	23 545
55	Beherbergung	1 997	20 662	17 121	3 540
56	Gastronomie	11 960	66 841	46 837	20 004
<b>J</b>	<b>Information und Kommunikation</b>	11 155	97 639	93 662	3 977
58	Verlagswesen	664	9 608	8 389	1 219
59	Herstellung, Verleih und Vertrieb von Filmen und Fernsehprogrammen; Kinos; Tonstudios und Verlegen von Musik	566	•	•	•
60	Rundfunkveranstalter	24	•	•	•
61	Telekommunikation	415	5 943	5 841	102
62	Erbringung von Dienstleistungen der Informationstechnologie	8 422	67 910	66 147	1 763
63	Informationsdienstleistungen	1 064	8 175	7 758	417
<b>K</b>	<b>Erbringung von Finanz- und Versicherungsdienstleistungen</b>	5 315	123 560	121 702	1 858
64	Erbringung von Finanzdienstleistungen	1 566	85 790	85 389	401
65	Versicherungen, Rückversicherungen und Pensionskassen (ohne Sozialversicherung)	134	14 943	14 890	53
66	Mit Finanz- und Versicherungsdienstleistungen verbundene Tätigkeiten	3 615	22 827	21 423	1 404

## 8. Niederlassungen mit abhängig Beschäftigten in Hessen 2019 nach ausgewählten Wirtschaftsabteilungen und Verwaltungsbezirken

WZ 2008	Wirtschaftsabschnitt Wirtschaftsabteilung	Nieder- lassungen	Abhängig Beschäftigte		
		Insgesamt	Insgesamt	davon	
				SVB <sup>1)</sup>	GEB <sup>2)</sup>
<b>L</b>	<b>Grundstücks- und Wohnungswesen</b>	11 530	24 633	19 851	4 782
68	Grundstücks- und Wohnungswesen	11 530	24 633	19 851	4 782
<b>M</b>	<b>Erbringung von freiberuflichen, wissenschaftlichen und technischen Dienstleistungen</b>	35 228	178 819	165 058	13 762
69	Rechts- und Steuerberatung, Wirtschaftsprüfung	8 513	41 752	37 701	4 051
70	Verwaltung und Führung von Unternehmen und Betrieben; Unternehmensberatung	10 575	58 298	55 881	2 417
71	Architektur- und Ingenieurbüros; technische, physikalische und chemische Untersuchung	7 783	36 807	34 387	2 420
72	Forschung und Entwicklung	542	12 220	11 538	683
73	Werbung und Marktforschung	2 459	17 061	13 808	3 253
74	Sonstige freiberufliche, wissenschaftliche und technische Tätigkeiten	4 871	10 883	10 243	640
75	Veterinärwesen	485	1 798	1 501	298
<b>N</b>	<b>Erbringung von sonstigen wirtschaftlichen Dienstleistungen</b>	15 219	182 644	152 229	30 415
77	Vermietung von beweglichen Sachen	1 243	6 860	6 032	828
78	Vermittlung und Überlassung von Arbeitskräften	1 210	40 825	38 877	1 948
79	Reisebüros, Reiseveranstalter und Erbringung sonstiger Reservierungsdienstleistungen	1 022	8 731	8 185	546
80	Wach- und Sicherheitsdienste sowie Detekteien	516	22 056	19 715	2 341
81	Gebäudebetreuung; Garten- und Landschaftsbau	7 648	75 446	53 856	21 590
82	Erbringung von wirtschaftlichen Dienstleistungen für Unternehmen und Privatpersonen a. n. g.	3 580	28 727	25 564	3 163
<b>P</b>	<b>Erziehung und Unterricht</b>	5 350	64 739	56 758	7 981
85	Erziehung und Unterricht	5 350	64 739	56 758	7 981
<b>Q</b>	<b>Gesundheits- und Sozialwesen</b>	13 268	221 963	200 795	21 168
86	Gesundheitswesen	10 303	113 154	101 630	11 524
87	Heime (ohne Erholungs- und Ferienheime)	673	41 284	38 529	2 756
88	Sozialwesen (ohne Heime)	2 292	67 524	60 636	6 888
<b>R</b>	<b>Kunst, Unterhaltung und Erholung</b>	6 138	22 285	16 470	5 815
90	Kreative, künstlerische und unterhaltende Tätigkeiten	2 830	4 442	3 842	600
91	Bibliotheken, Archive, Museen, botanische und zoologische Gärten	102	2 431	2 205	226
92	Spiel-, Wett- und Lotteriewesen	659	3 947	3 295	652
93	Erbringung von Dienstleistungen des Sports, der Unterhaltung und der Erholung	2 547	11 465	7 128	4 337
<b>S</b>	<b>Erbringung von sonstigen Dienstleistungen</b>	14 883	58 598	46 805	11 792
94	Interessenvertretungen sowie kirchliche und sonstige religiöse Vereinigungen (ohne Sozialwesen und Sport)	3 302	33 854	28 260	5 593
95	Reparatur von Datenverarbeitungsgeräten und Gebrauchsgütern	802	1 510	1 267	243
96	Erbringung von sonstigen überwiegend persönlichen Dienstleistungen	10 779	23 234	17 278	5 956
<b>I n s g e s a m t</b>		207 340	1 889 015	1 691 509	197 506

### 8. Niederlassungen mit abhängig Beschäftigten in Hessen 2019 nach ausgewählten Wirtschaftsabteilungen und Verwaltungsbezirken

WZ 2008	Wirtschaftsabschnitt Wirtschaftsabteilung	Niederlassungen	Abhängig Beschäftigte		
		Insgesamt	Insgesamt	davon	
				SVB <sup>1)</sup>	GEB <sup>2)</sup>
<b>Landkreis Gießen</b>					
<b>B</b>	<b>Bergbau und Gewinnung von Steinen und Erden</b>	10	56	50	5
05	Kohlenbergbau	—	—	—	—
06	Gewinnung von Erdöl und Erdgas	—	—	—	—
07	Erzbergbau	—	—	—	—
08	Gewinnung von Steinen und Erden, sonstiger Bergbau	10	56	50	5
09	Erbringung von Dienstleistungen für den Bergbau und für die Gewinnung von Steinen und Erden	—	—	—	—
<b>C</b>	<b>Verarbeitendes Gewerbe</b>	669	19 512	18 353	1 159
10	Herstellung von Nahrungs- und Futtermitteln	78	1 665	1 324	341
11	Getränkeherstellung	6	•	•	•
12	Tabakverarbeitung	1	•	•	•
13	Herstellung von Textilien	13	•	•	14
14	Herstellung von Bekleidung	8	•	•	•
15	Herstellung von Leder, Lederwaren und Schuhen	5	13	•	•
16	Herstellung von Holz-, Flecht-, Korb- und Korkwaren (ohne Möbel)	33	236	209	27
17	Herstellung von Papier, Pappe und Waren daraus	11	250	234	16
18	Herstellung von Druckerzeugnissen; Vervielfältigung von bespielten Ton-, Bild- und Datenträgern	35	254	180	75
19	Kokerei und Mineralölverarbeitung	—	—	—	—
20	Herstellung von chemischen Erzeugnissen	12	397	344	53
21	Herstellung von pharmazeutischen Erzeugnissen	5	280	•	•
22	Herstellung von Gummi- und Kunststoffwaren	24	791	756	36
23	Herstellung von Glas und Glaswaren, Keramik, Verarbeitung von Steinen und Erden	33	2 154	2 105	50
24	Metallerzeugung und -bearbeitung	8	715	•	•
25	Herstellung von Metallerzeugnissen	117	3 049	2 840	209
26	Herstellung von Datenverarbeitungsgeräten, elektronischen und optischen Erzeugnissen	35	2 015	1 984	31
27	Herstellung von elektrischen Ausrüstungen	34	2 749	2 712	37
28	Maschinenbau	71	3 439	3 329	110
29	Herstellung von Kraftwagen und Kraftwagenteilen	5	279	•	•
30	Sonstiger Fahrzeugbau	1	•	•	•
31	Herstellung von Möbeln	25	141	108	33
32	Herstellung von sonstigen Waren	58	522	461	61
33	Reparatur und Installation von Maschinen und Ausrüstungen	51	349	303	46
<b>D</b>	<b>Energieversorgung</b>	131	710	700	10
35	Energieversorgung	131	710	700	10
<b>E</b>	<b>Wasserversorgung; Abwasser- und Abfallentsorgung und Beseitigung von Umweltverschmutzungen</b>	56	851	811	40
36	Wasserversorgung	9	198	•	•
37	Abwasserentsorgung	18	194	180	14

## 8. Niederlassungen mit abhängig Beschäftigten in Hessen 2019 nach ausgewählten Wirtschaftsabteilungen und Verwaltungsbezirken

WZ 2008	Wirtschaftsabschnitt Wirtschaftsabteilung	Niederlassungen	Abhängig Beschäftigte		
		Insgesamt	Insgesamt	davon	
				SVB <sup>1)</sup>	GEB <sup>2)</sup>
38	Sammlung, Behandlung und Beseitigung von Abfällen; Rückgewinnung	25	432	•	•
39	Beseitigung von Umweltverschmutzungen und sonstige Entsorgung	4	27	24	4
<b>F</b>	<b>Baugewerbe</b>	1 202	5 165	4 658	507
41	Hochbau	88	507	459	48
42	Tiefbau	32	466	439	28
43	Vorbereitende Baustellenarbeiten, Bauinstallation und sonstiges Ausbaugewerbe	1 082	4 192	3 761	431
<b>G</b>	<b>Handel; Instandhaltung und Reparatur von Kraftfahrzeugen</b>	2 424	20 593	17 036	3 557
45	Handel mit Kraftfahrzeugen; Instandhaltung und Reparatur von Kraftfahrzeugen	447	2 705	2 336	369
46	Großhandel (ohne Handel mit Kraftfahrzeugen)	601	8 244	7 512	733
47	Einzelhandel (ohne Handel mit Kraftfahrzeugen)	1 376	9 644	7 189	2 454
<b>H</b>	<b>Verkehr und Lagerei</b>	319	7 231	4 330	2 901
49	Landverkehr und Transport in Rohrfernleitungen	156	•	•	•
50	Schifffahrt	—	—	—	—
51	Luftfahrt	1	•	•	•
52	Lagerei sowie Erbringung von sonstigen Dienstleistungen für den Verkehr	66	•	•	•
53	Post-, Kurier- und Expressdienste	96	3 626	1 469	2 158
<b>I</b>	<b>Gastgewerbe</b>	808	4 427	2 273	2 154
55	Beherbergung	102	612	401	212
56	Gastronomie	706	3 815	1 872	1 943
<b>J</b>	<b>Information und Kommunikation</b>	430	2 280	2 101	179
58	Verlagswesen	26	315	287	29
59	Herstellung, Verleih und Vertrieb von Filmen und Fernsehprogrammen; Kinos; Tonstudios und Verlegen von Musik	13	•	•	•
60	Rundfunkveranstalter	1	•	•	•
61	Telekommunikation	13	144	142	2
62	Erbringung von Dienstleistungen der Informationstechnologie	341	1 586	1 455	131
63	Informationsdienstleistungen	36	184	•	•
<b>K</b>	<b>Erbringung von Finanz- und Versicherungsdienstleistungen</b>	304	2 720	2 583	137
64	Erbringung von Finanzdienstleistungen	82	1 659	1 631	28
65	Versicherungen, Rückversicherungen und Pensionskassen (ohne Sozialversicherung)	9	304	•	•
66	Mit Finanz- und Versicherungsdienstleistungen verbundene Tätigkeiten	213	757	•	•
<b>L</b>	<b>Grundstücks- und Wohnungswesen</b>	602	1 149	904	245
68	Grundstücks- und Wohnungswesen	602	1 149	904	245
<b>M</b>	<b>Erbringung von freiberuflichen, wissenschaftlichen und technischen Dienstleistungen</b>	1 775	5 150	4 332	819

## 8. Niederlassungen mit abhängig Beschäftigten in Hessen 2019 nach ausgewählten Wirtschaftsabteilungen und Verwaltungsbezirken

WZ 2008	Wirtschaftsabschnitt Wirtschaftsabteilung	Nieder- lassungen	Abhängig Beschäftigte		
		Insgesamt	Insgesamt	davon	
				SVB <sup>1)</sup>	GEB <sup>2)</sup>
69	Rechts- und Steuerberatung, Wirtschaftsprüfung	490	1 567	1 310	256
70	Verwaltung und Führung von Unternehmen und Betrieben; Unternehmensberatung	359	810	700	111
71	Architektur- und Ingenieurbüros; technische, physikalische und chemische Untersuchung	455	1 665	1 449	216
72	Forschung und Entwicklung	47	435	342	93
73	Werbung und Marktforschung	140	364	293	72
74	Sonstige freiberufliche, wissenschaftliche und technische Tätigkeiten	212	182	153	29
75	Veterinärwesen	72	127	86	41
<b>N</b>	<b>Erbringung von sonstigen wirtschaftlichen Dienstleistungen</b>	<b>728</b>	<b>6 570</b>	<b>5 350</b>	<b>1 220</b>
77	Vermietung von beweglichen Sachen	70	325	261	64
78	Vermittlung und Überlassung von Arbeitskräften	53	1 626	1 536	89
79	Reisebüros, Reiseveranstalter und Erbringung sonstiger Reservierungsdienstleistungen	65	377	326	51
80	Wach- und Sicherheitsdienste sowie Detekteien	35	639	543	96
81	Gebäudebetreuung; Garten- und Landschaftsbau	347	2 647	1 947	700
82	Erbringung von wirtschaftlichen Dienstleistungen für Unternehmen und Privatpersonen a. n. g.	158	957	737	220
<b>P</b>	<b>Erziehung und Unterricht</b>	<b>327</b>	<b>10 179</b>	<b>8 205</b>	<b>1 974</b>
85	Erziehung und Unterricht	327	10 179	8 205	1 974
<b>Q</b>	<b>Gesundheits- und Sozialwesen</b>	<b>998</b>	<b>19 946</b>	<b>18 238</b>	<b>1 707</b>
86	Gesundheitswesen	784	11 498	10 462	1 036
87	Heime (ohne Erholungs- und Ferienheime)	62	3 854	3 644	209
88	Sozialwesen (ohne Heime)	152	4 594	4 132	462
<b>R</b>	<b>Kunst, Unterhaltung und Erholung</b>	<b>326</b>	<b>1 249</b>	<b>747</b>	<b>502</b>
90	Kreative, künstlerische und unterhaltende Tätigkeiten	121	•	•	•
91	Bibliotheken, Archive, Museen, botanische und zoologische Gärten	2	•	•	•
92	Spiel-, Wett- und Lotteriewesen	40	163	111	51
93	Erbringung von Dienstleistungen des Sports, der Unterhaltung und der Erholung	163	718	320	398
<b>S</b>	<b>Erbringung von sonstigen Dienstleistungen</b>	<b>839</b>	<b>3 245</b>	<b>2 399</b>	<b>846</b>
94	Interessenvertretungen sowie kirchliche und sonstige religiöse Vereinigungen (ohne Sozialwesen und Sport)	269	1 856	1 360	496
95	Reparatur von Datenverarbeitungsgeräten und Gebrauchsgütern	40	42	29	14
96	Erbringung von sonstigen überwiegend persönlichen Dienstleistungen	530	1 347	1 011	336
	<b>I n s g e s a m t</b>	<b>11 948</b>	<b>111 032</b>	<b>93 071</b>	<b>17 961</b>
<b>Lahn-Dill-Kreis</b>					
<b>B</b>	<b>Bergbau und Gewinnung von Steinen und Erden</b>	<b>9</b>	<b>•</b>	<b>•</b>	<b>•</b>
05	Kohlenbergbau	—	—	—	—
06	Gewinnung von Erdöl und Erdgas	—	—	—	—
07	Erzbergbau	—	—	—	—

### 8. Niederlassungen mit abhängig Beschäftigten in Hessen 2019 nach ausgewählten Wirtschaftsabteilungen und Verwaltungsbezirken

WZ 2008	Wirtschaftsabschnitt Wirtschaftsabteilung	Nieder- lassungen	Abhängig Beschäftigte		
		Insgesamt	Insgesamt	davon	
				SVB <sup>1)</sup>	GEB <sup>2)</sup>
08	Gewinnung von Steinen und Erden, sonstiger Bergbau	9	•	•	•
09	Erbringung von Dienstleistungen für den Bergbau und für die Gewinnung von Steinen und Erden	—	—	—	—
<b>C</b>	<b>Verarbeitendes Gewerbe</b>	1 183	34 218	32 031	2 187
10	Herstellung von Nahrungs- und Futtermitteln	116	1 156	780	376
11	Getränkeherstellung	3	•	21	•
12	Tabakverarbeitung	—	—	—	—
13	Herstellung von Textilien	13	151	139	12
14	Herstellung von Bekleidung	11	•	•	•
15	Herstellung von Leder, Lederwaren und Schuhen	5	•	•	•
16	Herstellung von Holz-, Flecht-, Korb- und Korkwaren (ohne Möbel)	66	389	326	63
17	Herstellung von Papier, Pappe und Waren daraus	9	255	217	38
18	Herstellung von Druckerzeugnissen; Vervielfältigung von bespielten Ton-, Bild- und Datenträgern	38	185	•	•
19	Kokerei und Mineralölverarbeitung	1	•	•	•
20	Herstellung von chemischen Erzeugnissen	15	942	915	27
21	Herstellung von pharmazeutischen Erzeugnissen	2	•	•	•
22	Herstellung von Gummi- und Kunststoffwaren	38	1 932	1 814	118
23	Herstellung von Glas und Glaswaren, Keramik, Verarbeitung von Steinen und Erden	51	1 234	1 156	79
24	Metallerzeugung und -bearbeitung	20	2 964	2 945	19
25	Herstellung von Metallerzeugnissen	362	7 457	6 708	749
26	Herstellung von Datenverarbeitungsgeräten, elektronischen und optischen Erzeugnissen	89	4 185	4 042	143
27	Herstellung von elektrischen Ausrüstungen	53	4 571	4 452	118
28	Maschinenbau	115	4 269	4 097	173
29	Herstellung von Kraftwagen und Kraftwagenteilen	15	1 553	1 531	22
30	Sonstiger Fahrzeugbau	3	•	•	•
31	Herstellung von Möbeln	24	1 492	1 475	17
32	Herstellung von sonstigen Waren	57	795	707	88
33	Reparatur und Installation von Maschinen und Ausrüstungen	77	453	411	42
<b>D</b>	<b>Energieversorgung</b>	166	•	•	•
35	Energieversorgung	166	•	•	•
<b>E</b>	<b>Wasserversorgung; Abwasser- und Abfallentsorgung und Beseitigung von Umweltverschmutzungen</b>	47	847	797	49
36	Wasserversorgung	6	110	•	•
37	Abwasserentsorgung	8	•	45	•
38	Sammlung, Behandlung und Beseitigung von Abfällen; Rückgewinnung	31	670	635	35
39	Beseitigung von Umweltverschmutzungen und sonstige Entsorgung	2	•	•	•
<b>F</b>	<b>Baugewerbe</b>	1 185	5 181	4 570	610
41	Hochbau	96	573	533	40
42	Tiefbau	43	702	670	32

## 8. Niederlassungen mit abhängig Beschäftigten in Hessen 2019 nach ausgewählten Wirtschaftsabteilungen und Verwaltungsbezirken

WZ 2008	Wirtschaftsabschnitt Wirtschaftsabteilung	Niederlassungen	Abhängig Beschäftigte		
		Insgesamt	Insgesamt	davon	
				SVB <sup>1)</sup>	GEB <sup>2)</sup>
43	Vorbereitende Baustellenarbeiten, Bauinstallation und sonstiges Ausbaugewerbe	1 046	3 906	3 368	538
<b>G</b>	<b>Handel; Instandhaltung und Reparatur von Kraftfahrzeugen</b>	2 310	17 731	14 509	3 222
45	Handel mit Kraftfahrzeugen; Instandhaltung und Reparatur von Kraftfahrzeugen	448	1 907	1 628	278
46	Großhandel (ohne Handel mit Kraftfahrzeugen)	596	6 918	6 304	614
47	Einzelhandel (ohne Handel mit Kraftfahrzeugen)	1 266	8 906	6 576	2 330
<b>H</b>	<b>Verkehr und Lagerei</b>	338	4 655	3 792	863
49	Landverkehr und Transport in Rohrfernleitungen	174	1 789	1 467	322
50	Schifffahrt	—	—	—	—
51	Luftfahrt	2	•	•	•
52	Lagerei sowie Erbringung von sonstigen Dienstleistungen für den Verkehr	74	1 887	1 714	173
53	Post-, Kurier- und Expressdienste	88	•	•	•
<b>I</b>	<b>Gastgewerbe</b>	704	2 912	1 675	1 237
55	Beherbergung	97	637	432	205
56	Gastronomie	607	2 275	1 243	1 032
<b>J</b>	<b>Information und Kommunikation</b>	315	1 993	1 773	220
58	Verlagswesen	20	•	•	105
59	Herstellung, Verleih und Vertrieb von Filmen und Fernsehprogrammen; Kinos; Tonstudios und Verlegen von Musik	13	17	12	4
60	Rundfunkveranstalter	1	•	•	•
61	Telekommunikation	22	•	•	•
62	Erbringung von Dienstleistungen der Informationstechnologie	229	815	741	75
63	Informationsdienstleistungen	30	453	434	19
<b>K</b>	<b>Erbringung von Finanz- und Versicherungsdienstleistungen</b>	285	2 119	1 949	170
64	Erbringung von Finanzdienstleistungen	82	1 676	•	•
65	Versicherungen, Rückversicherungen und Pensionskassen (ohne Sozialversicherung)	1	•	•	•
66	Mit Finanz- und Versicherungsdienstleistungen verbundene Tätigkeiten	202	•	•	•
<b>L</b>	<b>Grundstücks- und Wohnungswesen</b>	490	966	631	335
68	Grundstücks- und Wohnungswesen	490	966	631	335
<b>M</b>	<b>Erbringung von freiberuflichen, wissenschaftlichen und technischen Dienstleistungen</b>	1 324	4 378	3 764	614
69	Rechts- und Steuerberatung, Wirtschaftsprüfung	329	1 262	1 030	232
70	Verwaltung und Führung von Unternehmen und Betrieben; Unternehmensberatung	320	776	693	83
71	Architektur- und Ingenieurbüros; technische, physikalische und chemische Untersuchung	373	1 741	1 567	174
72	Forschung und Entwicklung	16	47	43	4
73	Werbung und Marktforschung	78	201	161	39

## 8. Niederlassungen mit abhängig Beschäftigten in Hessen 2019 nach ausgewählten Wirtschaftsabteilungen und Verwaltungsbezirken

WZ 2008	Wirtschaftsabschnitt Wirtschaftsabteilung	Niederlassungen	Abhängig Beschäftigte		
		Insgesamt	Insgesamt	davon	
				SVB <sup>1)</sup>	GEB <sup>2)</sup>
74	Sonstige freiberufliche, wissenschaftliche und technische Tätigkeiten	157	217	169	48
75	Veterinärwesen	51	134	101	33
<b>N</b>	<b>Erbringung von sonstigen wirtschaftlichen Dienstleistungen</b>	647	7 418	5 618	1 800
77	Vermietung von beweglichen Sachen	73	195	131	64
78	Vermittlung und Überlassung von Arbeitskräften	49	2 692	2 637	55
79	Reisebüros, Reiseveranstalter und Erbringung sonstiger Reservierungsdienstleistungen	42	189	155	34
80	Wach- und Sicherheitsdienste sowie Detekteien	14	293	218	75
81	Gebäudebetreuung; Garten- und Landschaftsbau	342	3 424	2 084	1 340
82	Erbringung von wirtschaftlichen Dienstleistungen für Unternehmen und Privatpersonen a. n. g.	127	627	394	233
<b>P</b>	<b>Erziehung und Unterricht</b>	272	2 094	1 867	227
85	Erziehung und Unterricht	272	2 094	1 867	227
<b>Q</b>	<b>Gesundheits- und Sozialwesen</b>	819	16 506	14 686	1 820
86	Gesundheitswesen	624	8 238	7 242	996
87	Heime (ohne Erholungs- und Ferienheime)	55	4 456	4 076	379
88	Sozialwesen (ohne Heime)	140	3 813	3 368	445
<b>R</b>	<b>Kunst, Unterhaltung und Erholung</b>	273	854	498	356
90	Kreative, künstlerische und unterhaltende Tätigkeiten	64	77	•	•
91	Bibliotheken, Archive, Museen, botanische und zoologische Gärten	6	49	•	•
92	Spiel-, Wett- und Lotteriewesen	34	250	185	65
93	Erbringung von Dienstleistungen des Sports, der Unterhaltung und der Erholung	169	478	247	231
<b>S</b>	<b>Erbringung von sonstigen Dienstleistungen</b>	803	2 838	1 889	949
94	Interessenvertretungen sowie kirchliche und sonstige religiöse Vereinigungen (ohne Sozialwesen und Sport)	237	1 587	1 075	512
95	Reparatur von Datenverarbeitungsgeräten und Gebrauchsgütern	31	61	39	23
96	Erbringung von sonstigen überwiegend persönlichen Dienstleistungen	535	1 189	775	414
	<b>I n s g e s a m t</b>	11 170	105 181	90 506	14 675
<b>Landkreis Limburg-Weilburg</b>					
<b>B</b>	<b>Bergbau und Gewinnung von Steinen und Erden</b>	11	199	172	27
05	Kohlenbergbau	—	—	—	—
06	Gewinnung von Erdöl und Erdgas	—	—	—	—
07	Erzbergbau	—	—	—	—
08	Gewinnung von Steinen und Erden, sonstiger Bergbau	11	199	172	27
09	Erbringung von Dienstleistungen für den Bergbau und für die Gewinnung von Steinen und Erden	—	—	—	—
<b>C</b>	<b>Verarbeitendes Gewerbe</b>	569	11 740	10 613	1 127
10	Herstellung von Nahrungs- und Futtermitteln	88	2 078	1 593	486
11	Getränkeherstellung	8	261	249	12



### 8. Niederlassungen mit abhängig Beschäftigten in Hessen 2019 nach ausgewählten Wirtschaftsabteilungen und Verwaltungsbezirken

WZ 2008	Wirtschaftsabschnitt Wirtschaftsabteilung	Niederlassungen	Abhängig Beschäftigte		
		Insgesamt	Insgesamt	davon	
				SVB <sup>1)</sup>	GEB <sup>2)</sup>
12	Tabakverarbeitung	—	—	—	—
13	Herstellung von Textilien	9	•	•	30
14	Herstellung von Bekleidung	8	•	•	•
15	Herstellung von Leder, Lederwaren und Schuhen	2	•	•	•
16	Herstellung von Holz-, Flecht-, Korb- und Korkwaren (ohne Möbel)	38	145	121	24
17	Herstellung von Papier, Pappe und Waren daraus	6	484	481	3
18	Herstellung von Druckerzeugnissen; Vervielfältigung von bespielten Ton-, Bild- und Datenträgern	23	228	167	61
19	Kokerei und Mineralölverarbeitung	1	•	•	•
20	Herstellung von chemischen Erzeugnissen	6	•	•	•
21	Herstellung von pharmazeutischen Erzeugnissen	2	•	•	•
22	Herstellung von Gummi- und Kunststoffwaren	18	957	934	23
23	Herstellung von Glas und Glaswaren, Keramik, Verarbeitung von Steinen und Erden	34	304	289	15
24	Metallerzeugung und -bearbeitung	10	•	155	•
25	Herstellung von Metallerzeugnissen	99	1 373	1 244	129
26	Herstellung von Datenverarbeitungsgeräten, elektronischen und optischen Erzeugnissen	40	1 041	1 002	39
27	Herstellung von elektrischen Ausrüstungen	20	885	850	35
28	Maschinenbau	47	1 967	1 899	68
29	Herstellung von Kraftwagen und Kraftwagenteilen	9	249	210	39
30	Sonstiger Fahrzeugbau	1	•	•	•
31	Herstellung von Möbeln	18	29	23	6
32	Herstellung von sonstigen Waren	35	288	248	40
33	Reparatur und Installation von Maschinen und Ausrüstungen	47	433	399	34
<b>D</b>	<b>Energieversorgung</b>	200	269	251	18
35	Energieversorgung	200	269	251	18
<b>E</b>	<b>Wasserversorgung; Abwasser- und Abfallentsorgung und Beseitigung von Umweltverschmutzungen</b>	32	567	538	29
36	Wasserversorgung	11	•	•	•
37	Abwasserentsorgung	7	•	•	•
38	Sammlung, Behandlung und Beseitigung von Abfällen; Rückgewinnung	14	507	•	•
39	Beseitigung von Umweltverschmutzungen und sonstige Entsorgung	—	—	—	—
<b>F</b>	<b>Baugewerbe</b>	1 109	6 207	5 593	615
41	Hochbau	88	708	643	65
42	Tiefbau	81	1 739	1 662	77
43	Vorbereitende Baustellenarbeiten, Bauinstallation und sonstiges Ausbaugewerbe	940	3 760	3 288	473
<b>G</b>	<b>Handel; Instandhaltung und Reparatur von Kraftfahrzeugen</b>	1 643	11 604	9 652	1 951
45	Handel mit Kraftfahrzeugen; Instandhaltung und Reparatur von Kraftfahrzeugen	330	1 720	1 509	212
46	Großhandel (ohne Handel mit Kraftfahrzeugen)	396	4 040	3 660	380
47	Einzelhandel (ohne Handel mit Kraftfahrzeugen)	917	5 843	4 484	1 359

### 8. Niederlassungen mit abhängig Beschäftigten in Hessen 2019 nach ausgewählten Wirtschaftsabteilungen und Verwaltungsbezirken

WZ 2008	Wirtschaftsabschnitt Wirtschaftsabteilung	Nieder- lassungen	Abhängig Beschäftigte		
		Insgesamt	Insgesamt	davon	
				SVB <sup>1)</sup>	GEB <sup>2)</sup>
<b>H</b>	<b>Verkehr und Lagerei</b>	224	2 624	1 940	684
49	Landverkehr und Transport in Rohrfernleitungen	107	1 226	955	271
50	Schifffahrt	2	•	•	•
51	Luftfahrt	3	•	•	•
52	Lagerei sowie Erbringung von sonstigen Dienstleistungen für den Verkehr	61	•	•	•
53	Post-, Kurier- und Expressdienste	51	770	423	347
<b>I</b>	<b>Gastgewerbe</b>	567	2 459	1 448	1 011
55	Beherbergung	92	672	410	262
56	Gastronomie	475	1 787	1 038	749
<b>J</b>	<b>Information und Kommunikation</b>	274	1 015	900	115
58	Verlagswesen	21	146	•	•
59	Herstellung, Verleih und Vertrieb von Filmen und Fernsehprogrammen; Kinos; Tonstudios und Verlegen von Musik	9	78	•	•
60	Rundfunkveranstalter	—	—	—	—
61	Telekommunikation	12	115	108	7
62	Erbringung von Dienstleistungen der Informationstechnologie	199	522	481	41
63	Informationsdienstleistungen	33	154	141	14
<b>K</b>	<b>Erbringung von Finanz- und Versicherungsdienstleistungen</b>	225	1 286	1 190	95
64	Erbringung von Finanzdienstleistungen	62	800	•	•
65	Versicherungen, Rückversicherungen und Pensionskassen (ohne Sozialversicherung)	2	•	•	•
66	Mit Finanz- und Versicherungsdienstleistungen verbundene Tätigkeiten	161	•	•	•
<b>L</b>	<b>Grundstücks- und Wohnungswesen</b>	381	478	319	159
68	Grundstücks- und Wohnungswesen	381	478	319	159
<b>M</b>	<b>Erbringung von freiberuflichen, wissenschaftlichen und technischen Dienstleistungen</b>	1 092	3 309	2 784	525
69	Rechts- und Steuerberatung, Wirtschaftsprüfung	286	1 086	889	197
70	Verwaltung und Führung von Unternehmen und Betrieben; Unternehmensberatung	253	511	439	72
71	Architektur- und Ingenieurbüros; technische, physikalische und chemische Untersuchung	302	816	686	130
72	Forschung und Entwicklung	13	449	443	6
73	Werbung und Marktforschung	75	227	136	92
74	Sonstige freiberufliche, wissenschaftliche und technische Tätigkeiten	127	124	106	18
75	Veterinärwesen	36	96	86	10
<b>N</b>	<b>Erbringung von sonstigen wirtschaftlichen Dienstleistungen</b>	569	3 987	3 141	847
77	Vermietung von beweglichen Sachen	53	190	141	50
78	Vermittlung und Überlassung von Arbeitskräften	33	1 162	1 112	50
79	Reisebüros, Reiseveranstalter und Erbringung sonstiger Reservierungsdienstleistungen	33	144	104	41

### 8. Niederlassungen mit abhängig Beschäftigten in Hessen 2019 nach ausgewählten Wirtschaftsabteilungen und Verwaltungsbezirken

WZ 2008	Wirtschaftsabschnitt Wirtschaftsabteilung	Niederlassungen	Abhängig Beschäftigte		
		Insgesamt	Insgesamt	davon	
				SVB <sup>1)</sup>	GEB <sup>2)</sup>
80	Wach- und Sicherheitsdienste sowie Detekteien	19	391	323	68
81	Gebäudebetreuung; Garten- und Landschaftsbau	324	1 715	1 155	560
82	Erbringung von wirtschaftlichen Dienstleistungen für Unternehmen und Privatpersonen a. n. g.	107	386	307	79
<b>P</b>	<b>Erziehung und Unterricht</b>	233	2 055	1 856	199
85	Erziehung und Unterricht	233	2 055	1 856	199
<b>Q</b>	<b>Gesundheits- und Sozialwesen</b>	553	10 188	9 058	1 130
86	Gesundheitswesen	420	5 991	5 323	668
87	Heime (ohne Erholungs- und Ferienheime)	45	1 936	1 752	183
88	Sozialwesen (ohne Heime)	88	2 261	1 982	279
<b>R</b>	<b>Kunst, Unterhaltung und Erholung</b>	194	482	239	243
90	Kreative, künstlerische und unterhaltende Tätigkeiten	56	•	•	•
91	Bibliotheken, Archive, Museen, botanische und zoologische Gärten	2	•	•	•
92	Spiel-, Wett- und Lotteriewesen	20	81	•	•
93	Erbringung von Dienstleistungen des Sports, der Unterhaltung und der Erholung	116	356	152	204
<b>S</b>	<b>Erbringung von sonstigen Dienstleistungen</b>	551	2 962	2 173	788
94	Interessenvertretungen sowie kirchliche und sonstige religiöse Vereinigungen (ohne Sozialwesen und Sport)	168	1 983	1 491	493
95	Reparatur von Datenverarbeitungsgeräten und Gebrauchsgütern	29	•	•	•
96	Erbringung von sonstigen überwiegend persönlichen Dienstleistungen	354	•	•	•
	<b>Insgesamt</b>	8 427	61 429	51 868	9 561
<b>Landkreis Marburg-Biedenkopf</b>					
<b>B</b>	<b>Bergbau und Gewinnung von Steinen und Erden</b>	8	66	62	5
05	Kohlenbergbau	—	—	—	—
06	Gewinnung von Erdöl und Erdgas	—	—	—	—
07	Erzbergbau	—	—	—	—
08	Gewinnung von Steinen und Erden, sonstiger Bergbau	8	66	62	5
09	Erbringung von Dienstleistungen für den Bergbau und für die Gewinnung von Steinen und Erden	—	—	—	—
<b>C</b>	<b>Verarbeitendes Gewerbe</b>	663	30 377	29 083	1 294
10	Herstellung von Nahrungs- und Futtermitteln	106	5 712	5 348	364
11	Getränkeherstellung	4	•	•	•
12	Tabakverarbeitung	1	•	•	•
13	Herstellung von Textilien	9	135	128	7
14	Herstellung von Bekleidung	2	•	•	•
15	Herstellung von Leder, Lederwaren und Schuhen	2	•	•	•
16	Herstellung von Holz-, Flecht-, Korb- und Korkwaren (ohne Möbel)	36	228	191	37
17	Herstellung von Papier, Pappe und Waren daraus	3	393	386	7

### 8. Niederlassungen mit abhängig Beschäftigten in Hessen 2019 nach ausgewählten Wirtschaftsabteilungen und Verwaltungsbezirken

WZ 2008	Wirtschaftsabschnitt Wirtschaftsabteilung	Niederlassungen	Abhängig Beschäftigte		
		Insgesamt	Insgesamt	davon	
				SVB <sup>1)</sup>	GEB <sup>2)</sup>
18	Herstellung von Druckerzeugnissen; Vervielfältigung von bespielten Ton-, Bild- und Datenträgern	28	413	314	99
19	Kokerei und Mineralölverarbeitung	—	—	—	—
20	Herstellung von chemischen Erzeugnissen	7	•	•	13
21	Herstellung von pharmazeutischen Erzeugnissen	5	5 966	5 957	9
22	Herstellung von Gummi- und Kunststoffwaren	33	2 305	2 212	93
23	Herstellung von Glas und Glaswaren, Keramik, Verarbeitung von Steinen und Erden	38	266	232	34
24	Metallerzeugung und -bearbeitung	17	4 830	4 787	43
25	Herstellung von Metallerzeugnissen	165	4 885	4 612	273
26	Herstellung von Datenverarbeitungsgeräten, elektronischen und optischen Erzeugnissen	24	414	388	26
27	Herstellung von elektrischen Ausrüstungen	18	303	263	40
28	Maschinenbau	58	3 208	3 111	97
29	Herstellung von Kraftwagen und Kraftwagenteilen	2	•	•	•
30	Sonstiger Fahrzeugbau	2	•	•	•
31	Herstellung von Möbeln	13	420	391	29
32	Herstellung von sonstigen Waren	49	649	556	93
33	Reparatur und Installation von Maschinen und Ausrüstungen	41	148	124	23
<b>D</b>	<b>Energieversorgung</b>	215	916	874	42
35	Energieversorgung	215	916	874	42
<b>E</b>	<b>Wasserversorgung; Abwasser- und Abfallentsorgung und Beseitigung von Umweltverschmutzungen</b>	50	585	558	27
36	Wasserversorgung	9	•	•	•
37	Abwasserentsorgung	10	•	•	•
38	Sammlung, Behandlung und Beseitigung von Abfällen; Rückgewinnung	29	388	•	•
39	Beseitigung von Umweltverschmutzungen und sonstige Entsorgung	2	•	•	•
<b>F</b>	<b>Baugewerbe</b>	854	4 352	3 906	447
41	Hochbau	43	427	386	40
42	Tiefbau	43	547	519	28
43	Vorbereitende Baustellenarbeiten, Bauinstallation und sonstiges Ausbaugewerbe	768	3 378	3 000	378
<b>G</b>	<b>Handel; Instandhaltung und Reparatur von Kraftfahrzeugen</b>	1 806	12 967	10 097	2 870
45	Handel mit Kraftfahrzeugen; Instandhaltung und Reparatur von Kraftfahrzeugen	303	1 898	1 676	222
46	Großhandel (ohne Handel mit Kraftfahrzeugen)	388	2 782	2 458	324
47	Einzelhandel (ohne Handel mit Kraftfahrzeugen)	1 115	8 288	5 963	2 325
<b>H</b>	<b>Verkehr und Lagerei</b>	221	3 071	2 205	866
49	Landverkehr und Transport in Rohrfernleitungen	129	•	•	•
50	Schifffahrt	—	—	—	—
51	Luffahrt	1	•	•	•

## 8. Niederlassungen mit abhängig Beschäftigten in Hessen 2019 nach ausgewählten Wirtschaftsabteilungen und Verwaltungsbezirken

WZ 2008	Wirtschaftsabschnitt Wirtschaftsabteilung	Niederlassungen	Abhängig Beschäftigte		
		Insgesamt	Insgesamt	davon	
				SVB <sup>1)</sup>	GEB <sup>2)</sup>
52	Lagerei sowie Erbringung von sonstigen Dienstleistungen für den Verkehr	49	453	393	60
53	Post-, Kurier- und Expressdienste	42	•	•	•
<b>I</b>	<b>Gastgewerbe</b>	682	4 180	2 129	2 052
55	Beherbergung	134	1 123	738	385
56	Gastronomie	548	3 057	1 390	1 667
<b>J</b>	<b>Information und Kommunikation</b>	298	1 573	1 091	483
58	Verlagswesen	22	631	•	•
59	Herstellung, Verleih und Vertrieb von Filmen und Fernsehprogrammen; Kinos; Tonstudios und Verlegen von Musik	16	•	•	•
60	Rundfunkveranstalter	2	•	•	•
61	Telekommunikation	15	82	80	2
62	Erbringung von Dienstleistungen der Informationstechnologie	220	•	643	•
63	Informationsdienstleistungen	23	•	63	•
<b>K</b>	<b>Erbringung von Finanz- und Versicherungsdienstleistungen</b>	246	1 682	1 564	118
64	Erbringung von Finanzdienstleistungen	67	1 208	1 178	30
65	Versicherungen, Rückversicherungen und Pensionskassen (ohne Sozialversicherung)	3	59	•	•
66	Mit Finanz- und Versicherungsdienstleistungen verbundene Tätigkeiten	176	415	•	•
<b>L</b>	<b>Grundstücks- und Wohnungswesen</b>	402	627	445	183
68	Grundstücks- und Wohnungswesen	402	627	445	183
<b>M</b>	<b>Erbringung von freiberuflichen, wissenschaftlichen und technischen Dienstleistungen</b>	1 144	3 144	2 688	456
69	Rechts- und Steuerberatung, Wirtschaftsprüfung	334	1 126	935	192
70	Verwaltung und Führung von Unternehmen und Betrieben; Unternehmensberatung	243	583	533	50
71	Architektur- und Ingenieurbüros; technische, physikalische und chemische Untersuchung	301	916	800	116
72	Forschung und Entwicklung	35	173	153	20
73	Werbung und Marktforschung	53	94	72	22
74	Sonstige freiberufliche, wissenschaftliche und technische Tätigkeiten	140	117	88	29
75	Veterinärwesen	38	134	109	26
<b>N</b>	<b>Erbringung von sonstigen wirtschaftlichen Dienstleistungen</b>	492	7 270	5 904	1 367
77	Vermietung von beweglichen Sachen	46	183	118	65
78	Vermittlung und Überlassung von Arbeitskräften	30	1 204	1 175	29
79	Reisebüros, Reiseveranstalter und Erbringung sonstiger Reservierungsdienstleistungen	40	144	110	34
80	Wach- und Sicherheitsdienste sowie Detekteien	17	67	37	30
81	Gebäudebetreuung; Garten- und Landschaftsbau	288	4 776	3 696	1 080
82	Erbringung von wirtschaftlichen Dienstleistungen für Unternehmen und Privatpersonen a. n. g.	71	897	768	129

### 8. Niederlassungen mit abhängig Beschäftigten in Hessen 2019 nach ausgewählten Wirtschaftsabteilungen und Verwaltungsbezirken

WZ 2008	Wirtschaftsabschnitt Wirtschaftsabteilung	Nieder- lassungen	Abhängig Beschäftigte		
		Insgesamt	Insgesamt	davon	
				SVB <sup>1)</sup>	GEB <sup>2)</sup>
<b>P</b>	<b>Erziehung und Unterricht</b>	337	9 135	7 929	1 207
85	Erziehung und Unterricht	337	9 135	7 929	1 207
<b>Q</b>	<b>Gesundheits- und Sozialwesen</b>	892	18 778	16 762	2 016
86	Gesundheitswesen	670	9 853	8 995	857
87	Heime (ohne Erholungs- und Ferienheime)	69	4 609	4 355	254
88	Sozialwesen (ohne Heime)	153	4 317	3 411	905
<b>R</b>	<b>Kunst, Unterhaltung und Erholung</b>	246	1 133	685	447
90	Kreative, künstlerische und unterhaltende Tätigkeiten	62	93	•	•
91	Bibliotheken, Archive, Museen, botanische und zoologische Gärten	5	69	•	•
92	Spiel-, Wett- und Lotteriewesen	41	279	196	83
93	Erbringung von Dienstleistungen des Sports, der Unterhaltung und der Erholung	138	692	341	350
<b>S</b>	<b>Erbringung von sonstigen Dienstleistungen</b>	658	3 247	2 480	767
94	Interessenvertretungen sowie kirchliche und sonstige religiöse Vereinigungen (ohne Sozialwesen und Sport)	267	2 021	1 529	492
95	Reparatur von Datenverarbeitungsgeräten und Gebrauchsgütern	29	67	49	18
96	Erbringung von sonstigen überwiegend persönlichen Dienstleistungen	362	1 160	902	258
	<b>Insgesamt</b>	9 214	103 104	88 459	14 645
<b>Vogelsbergkreis</b>					
<b>B</b>	<b>Bergbau und Gewinnung von Steinen und Erden</b>	1	•	•	•
05	Kohlenbergbau	—	—	—	—
06	Gewinnung von Erdöl und Erdgas	—	—	—	—
07	Erzbergbau	—	—	—	—
08	Gewinnung von Steinen und Erden, sonstiger Bergbau	1	•	•	•
09	Erbringung von Dienstleistungen für den Bergbau und für die Gewinnung von Steinen und Erden	—	—	—	—
<b>C</b>	<b>Verarbeitendes Gewerbe</b>	431	9 011	8 307	704
10	Herstellung von Nahrungs- und Futtermitteln	79	808	601	207
11	Getränkeherstellung	5	•	•	14
12	Tabakverarbeitung	—	—	—	—
13	Herstellung von Textilien	11	282	257	26
14	Herstellung von Bekleidung	6	236	221	15
15	Herstellung von Leder, Lederwaren und Schuhen	3	•	•	•
16	Herstellung von Holz-, Flecht-, Korb- und Korkwaren (ohne Möbel)	45	521	489	32
17	Herstellung von Papier, Pappe und Waren daraus	7	888	865	23
18	Herstellung von Druckerzeugnissen; Vervielfältigung von bespielten Ton-, Bild- und Datenträgern	9	182	133	49
19	Kokerei und Mineralölverarbeitung	1	•	•	•
20	Herstellung von chemischen Erzeugnissen	5	181	•	•
21	Herstellung von pharmazeutischen Erzeugnissen	—	—	—	—

### 8. Niederlassungen mit abhängig Beschäftigten in Hessen 2019 nach ausgewählten Wirtschaftsabteilungen und Verwaltungsbezirken

WZ 2008	Wirtschaftsabschnitt Wirtschaftsabteilung	Nieder- lassungen	Abhängig Beschäftigte		
		Insgesamt	Insgesamt	davon	
				SVB <sup>1)</sup>	GEB <sup>2)</sup>
22	Herstellung von Gummi- und Kunststoffwaren	17	528	499	29
23	Herstellung von Glas und Glaswaren, Keramik, Verarbeitung von Steinen und Erden	27	184	172	12
24	Metallerzeugung und -bearbeitung	3	•	•	•
25	Herstellung von Metallerzeugnissen	82	2 233	2 116	116
26	Herstellung von Datenverarbeitungsgeräten, elektronischen und optischen Erzeugnissen	14	277	255	22
27	Herstellung von elektrischen Ausrüstungen	16	426	392	34
28	Maschinenbau	32	1 495	1 454	42
29	Herstellung von Kraftwagen und Kraftwagenteilen	4	•	•	15
30	Sonstiger Fahrzeugbau	1	•	•	•
31	Herstellung von Möbeln	18	216	212	4
32	Herstellung von sonstigen Waren	20	194	175	19
33	Reparatur und Installation von Maschinen und Ausrüstungen	26	90	74	16
<b>D</b>	<b>Energieversorgung</b>	207	•	•	•
35	Energieversorgung	207	•	•	•
<b>E</b>	<b>Wasserversorgung; Abwasser- und Abfallentsorgung und Beseitigung von Umweltverschmutzungen</b>	29	407	380	27
36	Wasserversorgung	6	•	•	•
37	Abwasserentsorgung	7	53	•	•
38	Sammlung, Behandlung und Beseitigung von Abfällen; Rückgewinnung	15	331	318	14
39	Beseitigung von Umweltverschmutzungen und sonstige Entsorgung	1	•	•	•
<b>F</b>	<b>Baugewerbe</b>	550	2 719	2 444	276
41	Hochbau	33	314	282	33
42	Tiefbau	23	245	231	14
43	Vorbereitende Baustellenarbeiten, Bauinstallation und sonstiges Ausbaugewerbe	494	2 160	1 931	229
<b>G</b>	<b>Handel; Instandhaltung und Reparatur von Kraftfahrzeugen</b>	930	6 024	4 841	1 183
45	Handel mit Kraftfahrzeugen; Instandhaltung und Reparatur von Kraftfahrzeugen	185	866	758	109
46	Großhandel (ohne Handel mit Kraftfahrzeugen)	232	1 828	1 597	231
47	Einzelhandel (ohne Handel mit Kraftfahrzeugen)	513	3 330	2 487	843
<b>H</b>	<b>Verkehr und Lagerei</b>	128	1 411	897	515
49	Landverkehr und Transport in Rohrfernleitungen	68	639	419	220
50	Schifffahrt	—	—	—	—
51	Luftfahrt	—	—	—	—
52	Lagerei sowie Erbringung von sonstigen Dienstleistungen für den Verkehr	39	281	•	•
53	Post-, Kurier- und Expressdienste	21	491	•	•
<b>I</b>	<b>Gastgewerbe</b>	334	1 707	1 008	699
55	Beherbergung	90	628	353	275

## 8. Niederlassungen mit abhängig Beschäftigten in Hessen 2019 nach ausgewählten Wirtschaftsabteilungen und Verwaltungsbezirken

WZ 2008	Wirtschaftsabschnitt Wirtschaftsabteilung	Niederlassungen	Abhängig Beschäftigte		
		Insgesamt	Insgesamt	davon	
				SVB <sup>1)</sup>	GEB <sup>2)</sup>
56	Gastronomie	244	1 079	655	424
<b>J</b>	<b>Information und Kommunikation</b>	101	841	221	620
58	Verlagswesen	12	•	•	•
59	Herstellung, Verleih und Vertrieb von Filmen und Fernsehprogrammen; Kinos; Tonstudios und Verlegen von Musik	1	•	•	•
60	Rundfunkveranstalter	1	•	•	•
61	Telekommunikation	4	•	•	•
62	Erbringung von Dienstleistungen der Informationstechnologie	76	•	122	•
63	Informationsdienstleistungen	7	•	•	•
<b>K</b>	<b>Erbringung von Finanz- und Versicherungsdienstleistungen</b>	100	697	634	63
64	Erbringung von Finanzdienstleistungen	27	571	539	32
65	Versicherungen, Rückversicherungen und Pensionskassen (ohne Sozialversicherung)	2	•	•	•
66	Mit Finanz- und Versicherungsdienstleistungen verbundene Tätigkeiten	71	•	•	•
<b>L</b>	<b>Grundstücks- und Wohnungswesen</b>	152	111	70	42
68	Grundstücks- und Wohnungswesen	152	111	70	42
<b>M</b>	<b>Erbringung von freiberuflichen, wissenschaftlichen und technischen Dienstleistungen</b>	438	1 087	903	184
69	Rechts- und Steuerberatung, Wirtschaftsprüfung	94	323	261	61
70	Verwaltung und Führung von Unternehmen und Betrieben; Unternehmensberatung	99	211	198	13
71	Architektur- und Ingenieurbüros; technische, physikalische und chemische Untersuchung	140	390	326	64
72	Forschung und Entwicklung	11	•	•	•
73	Werbung und Marktforschung	20	44	34	9
74	Sonstige freiberufliche, wissenschaftliche und technische Tätigkeiten	48	45	27	19
75	Veterinärwesen	26	•	•	•
<b>N</b>	<b>Erbringung von sonstigen wirtschaftlichen Dienstleistungen</b>	227	1 376	1 142	234
77	Vermietung von beweglichen Sachen	35	22	18	3
78	Vermittlung und Überlassung von Arbeitskräften	6	166	156	10
79	Reisebüros, Reiseveranstalter und Erbringung sonstiger Reservierungsdienstleistungen	16	54	46	7
80	Wach- und Sicherheitsdienste sowie Detekteien	6	103	85	18
81	Gebäudebetreuung; Garten- und Landschaftsbau	117	737	582	155
82	Erbringung von wirtschaftlichen Dienstleistungen für Unternehmen und Privatpersonen a. n. g.	47	296	255	40
<b>P</b>	<b>Erziehung und Unterricht</b>	116	823	731	92
85	Erziehung und Unterricht	116	823	731	92
<b>Q</b>	<b>Gesundheits- und Sozialwesen</b>	322	7 993	7 315	678
86	Gesundheitswesen	226	2 817	2 513	304
87	Heime (ohne Erholungs- und Ferienheime)	35	3 231	3 055	176



### 8. Niederlassungen mit abhängig Beschäftigten in Hessen 2019 nach ausgewählten Wirtschaftsabteilungen und Verwaltungsbezirken

WZ 2008	Wirtschaftsabschnitt Wirtschaftsabteilung	Niederlassungen		Abhängig Beschäftigte	
		Insgesamt	Insgesamt	davon	
				SVB <sup>1)</sup>	GEB <sup>2)</sup>
88	Sozialwesen (ohne Heime)	61	1 946	1 748	198
<b>R</b>	<b>Kunst, Unterhaltung und Erholung</b>	99	254	117	137
90	Kreative, künstlerische und unterhaltende Tätigkeiten	24	•	•	•
91	Bibliotheken, Archive, Museen, botanische und zoologische Gärten	1	•	•	•
92	Spiel-, Wett- und Lotteriewesen	12	64	•	•
93	Erbringung von Dienstleistungen des Sports, der Unterhaltung und der Erholung	62	180	64	117
<b>S</b>	<b>Erbringung von sonstigen Dienstleistungen</b>	335	1 178	764	414
94	Interessenvertretungen sowie kirchliche und sonstige religiöse Vereinigungen (ohne Sozialwesen und Sport)	140	523	263	260
95	Reparatur von Datenverarbeitungsgeräten und Gebrauchsgütern	8	•	•	•
96	Erbringung von sonstigen überwiegend persönlichen Dienstleistungen	187	•	•	•
	<b>Insgesamt</b>	4 500	35 761	29 878	5 883
<b>Reg.-Bez. Gießen</b>					
<b>B</b>	<b>Bergbau und Gewinnung von Steinen und Erden</b>	39	425	387	39
05	Kohlenbergbau	—	—	—	—
06	Gewinnung von Erdöl und Erdgas	—	—	—	—
07	Erzbergbau	—	—	—	—
08	Gewinnung von Steinen und Erden, sonstiger Bergbau	39	425	387	39
09	Erbringung von Dienstleistungen für den Bergbau und für die Gewinnung von Steinen und Erden	—	—	—	—
<b>C</b>	<b>Verarbeitendes Gewerbe</b>	3 515	104 857	98 386	6 471
10	Herstellung von Nahrungs- und Futtermitteln	467	11 418	9 645	1 774
11	Getränkeherstellung	26	494	451	43
12	Tabakverarbeitung	2	•	•	•
13	Herstellung von Textilien	55	798	709	89
14	Herstellung von Bekleidung	35	571	441	130
15	Herstellung von Leder, Lederwaren und Schuhen	17	•	•	•
16	Herstellung von Holz-, Flecht-, Korb- und Korkwaren (ohne Möbel)	218	1 519	1 336	182
17	Herstellung von Papier, Pappe und Waren daraus	36	2 270	2 183	87
18	Herstellung von Druckerzeugnissen; Vervielfältigung von bespielten Ton-, Bild- und Datenträgern	133	1 264	•	•
19	Kokerei und Mineralölverarbeitung	3	•	•	•
20	Herstellung von chemischen Erzeugnissen	45	1 894	1 778	116
21	Herstellung von pharmazeutischen Erzeugnissen	14	•	•	17
22	Herstellung von Gummi- und Kunststoffwaren	130	6 512	6 214	298
23	Herstellung von Glas und Glaswaren, Keramik, Verarbeitung von Steinen und Erden	183	4 142	3 953	189
24	Metallerzeugung und -bearbeitung	58	8 726	8 643	82
25	Herstellung von Metallerzeugnissen	825	18 997	17 520	1 477
26	Herstellung von Datenverarbeitungsgeräten, elektronischen und optischen Erzeugnissen	202	7 932	7 671	260

### 8. Niederlassungen mit abhängig Beschäftigten in Hessen 2019 nach ausgewählten Wirtschaftsabteilungen und Verwaltungsbezirken

WZ 2008	Wirtschaftsabschnitt Wirtschaftsabteilung	Nieder- lassungen	Abhängig Beschäftigte		
		Insgesamt	Insgesamt	davon	
				SVB <sup>1)</sup>	GEB <sup>2)</sup>
27	Herstellung von elektrischen Ausrüstungen	141	8 933	8 669	264
28	Maschinenbau	323	14 378	13 889	490
29	Herstellung von Kraftwagen und Kraftwagenteilen	35	2 258	2 178	80
30	Sonstiger Fahrzeugbau	8	32	25	7
31	Herstellung von Möbeln	98	2 297	2 208	88
32	Herstellung von sonstigen Waren	219	2 448	2 147	301
33	Reparatur und Installation von Maschinen und Ausrüstungen	242	1 473	1 312	161
<b>D</b>	<b>Energieversorgung</b>	919	2 386	2 284	102
35	Energieversorgung	919	2 386	2 284	102
<b>E</b>	<b>Wasserversorgung; Abwasser- und Abfallentsorgung und Beseitigung von Umweltverschmutzungen</b>	214	3 256	3 084	172
36	Wasserversorgung	41	•	•	•
37	Abwasserentsorgung	50	474	433	41
38	Sammlung, Behandlung und Beseitigung von Abfällen; Rückgewinnung	114	2 328	2 210	118
39	Beseitigung von Umweltverschmutzungen und sonstige Entsorgung	9	•	•	•
<b>F</b>	<b>Baugewerbe</b>	4 900	23 625	21 170	2 454
41	Hochbau	348	2 529	2 303	226
42	Tiefbau	222	3 700	3 521	179
43	Vorbereitende Baustellenarbeiten, Bauinstallation und sonstiges Ausbaugewerbe	4 330	17 396	15 347	2 050
<b>G</b>	<b>Handel; Instandhaltung und Reparatur von Kraftfahrzeugen</b>	9 113	68 919	56 136	12 783
45	Handel mit Kraftfahrzeugen; Instandhaltung und Reparatur von Kraftfahrzeugen	1 713	9 096	7 906	1 190
46	Großhandel (ohne Handel mit Kraftfahrzeugen)	2 213	23 813	21 531	2 282
47	Einzelhandel (ohne Handel mit Kraftfahrzeugen)	5 187	36 010	26 699	9 311
<b>H</b>	<b>Verkehr und Lagerei</b>	1 230	18 991	13 164	5 828
49	Landverkehr und Transport in Rohrfernleitungen	634	7 787	6 071	1 716
50	Schifffahrt	2	•	•	•
51	Luftfahrt	7	•	•	•
52	Lagerei sowie Erbringung von sonstigen Dienstleistungen für den Verkehr	289	4 392	3 851	542
53	Post-, Kurier- und Expressdienste	298	6 764	3 199	3 565
<b>I</b>	<b>Gastgewerbe</b>	3 095	15 685	8 533	7 153
55	Beherbergung	515	3 672	2 334	1 339
56	Gastronomie	2 580	12 013	6 199	5 814
<b>J</b>	<b>Information und Kommunikation</b>	1 418	7 702	6 085	1 616
58	Verlagswesen	101	2 149	1 080	1 069
59	Herstellung, Verleih und Vertrieb von Filmen und Fernsehprogrammen; Kinos; Tonstudios und Verlegen von Musik	52	•	•	•
60	Rundfunkveranstalter	5	•	•	•

## 8. Niederlassungen mit abhängig Beschäftigten in Hessen 2019 nach ausgewählten Wirtschaftsabteilungen und Verwaltungsbezirken

WZ 2008	Wirtschaftsabschnitt Wirtschaftsabteilung	Niederlassungen	Abhängig Beschäftigte		
		Insgesamt	Insgesamt	davon	
				SVB <sup>1)</sup>	GEB <sup>2)</sup>
61	Telekommunikation	66	486	•	•
62	Erbringung von Dienstleistungen der Informationstechnologie	1 065	3 771	3 442	329
63	Informationsdienstleistungen	129	866	821	45
<b>K</b>	<b>Erbringung von Finanz- und Versicherungsdienstleistungen</b>	1 160	8 504	7 921	583
64	Erbringung von Finanzdienstleistungen	320	5 914	5 777	137
65	Versicherungen, Rückversicherungen und Pensionskassen (ohne Sozialversicherung)	17	•	•	3
66	Mit Finanz- und Versicherungsdienstleistungen verbundene Tätigkeiten	823	•	•	443
<b>L</b>	<b>Grundstücks- und Wohnungswesen</b>	2 027	3 332	2 369	963
68	Grundstücks- und Wohnungswesen	2 027	3 332	2 369	963
<b>M</b>	<b>Erbringung von freiberuflichen, wissenschaftlichen und technischen Dienstleistungen</b>	5 773	17 068	14 471	2 597
69	Rechts- und Steuerberatung, Wirtschaftsprüfung	1 533	5 364	4 425	939
70	Verwaltung und Führung von Unternehmen und Betrieben; Unternehmensberatung	1 274	2 892	2 562	329
71	Architektur- und Ingenieurbüros; technische, physikalische und chemische Untersuchung	1 571	5 527	4 827	700
72	Forschung und Entwicklung	122	•	•	•
73	Werbung und Marktforschung	366	930	696	234
74	Sonstige freiberufliche, wissenschaftliche und technische Tätigkeiten	684	685	543	142
75	Veterinärwesen	223	•	•	•
<b>N</b>	<b>Erbringung von sonstigen wirtschaftlichen Dienstleistungen</b>	2 663	26 621	21 155	5 467
77	Vermietung von beweglichen Sachen	277	914	668	246
78	Vermittlung und Überlassung von Arbeitskräften	171	6 849	6 615	233
79	Reisebüros, Reiseveranstalter und Erbringung sonstiger Reservierungsdienstleistungen	196	907	740	166
80	Wach- und Sicherheitsdienste sowie Detekteien	91	1 492	1 206	286
81	Gebäudebetreuung; Garten- und Landschaftsbau	1 418	13 298	9 464	3 834
82	Erbringung von wirtschaftlichen Dienstleistungen für Unternehmen und Privatpersonen a. n. g.	510	3 162	2 461	701
<b>P</b>	<b>Erziehung und Unterricht</b>	1 285	24 286	20 587	3 698
85	Erziehung und Unterricht	1 285	24 286	20 587	3 698
<b>Q</b>	<b>Gesundheits- und Sozialwesen</b>	3 584	73 411	66 059	7 352
86	Gesundheitswesen	2 724	38 396	34 536	3 861
87	Heime (ohne Erholungs- und Ferienheime)	266	18 084	16 883	1 202
88	Sozialwesen (ohne Heime)	594	16 931	14 641	2 290
<b>R</b>	<b>Kunst, Unterhaltung und Erholung</b>	1 138	3 971	2 287	1 684
90	Kreative, künstlerische und unterhaltende Tätigkeiten	327	576	443	133
91	Bibliotheken, Archive, Museen, botanische und zoologische Gärten	16	134	117	17
92	Spiel-, Wett- und Lotteriewesen	147	837	603	234

### 8. Niederlassungen mit abhängig Beschäftigten in Hessen 2019 nach ausgewählten Wirtschaftsabteilungen und Verwaltungsbezirken

WZ 2008	Wirtschaftsabschnitt Wirtschaftsabteilung	Niederlassungen		Abhängig Beschäftigte	
		Insgesamt	Insgesamt	davon	
				SVB <sup>1)</sup>	GEB <sup>2)</sup>
93	Erbringung von Dienstleistungen des Sports, der Unterhaltung und der Erholung	648	2 425	1 124	1 301
<b>S</b>	<b>Erbringung von sonstigen Dienstleistungen</b>	<b>3 186</b>	<b>13 470</b>	<b>9 706</b>	<b>3 764</b>
94	Interessenvertretungen sowie kirchliche und sonstige religiöse Vereinigungen (ohne Sozialwesen und Sport)	1 081	7 970	5 718	2 252
95	Reparatur von Datenverarbeitungsgeräten und Gebrauchsgütern	137	252	181	71
96	Erbringung von sonstigen überwiegend persönlichen Dienstleistungen	1 968	5 247	3 807	1 441
	<b>Insgesamt</b>	<b>45 259</b>	<b>416 507</b>	<b>353 782</b>	<b>62 725</b>
<b>Kassel, documenta-Stadt</b>					
<b>B</b>	<b>Bergbau und Gewinnung von Steinen und Erden</b>	<b>4</b>	<b>•</b>	<b>•</b>	<b>•</b>
05	Kohlenbergbau	—	—	—	—
06	Gewinnung von Erdöl und Erdgas	1	•	•	•
07	Erzbergbau	—	—	—	—
08	Gewinnung von Steinen und Erden, sonstiger Bergbau	1	•	•	•
09	Erbringung von Dienstleistungen für den Bergbau und für die Gewinnung von Steinen und Erden	2	•	•	•
<b>C</b>	<b>Verarbeitendes Gewerbe</b>	<b>398</b>	<b>15 865</b>	<b>15 378</b>	<b>487</b>
10	Herstellung von Nahrungs- und Futtermitteln	46	364	242	122
11	Getränkeherstellung	2	•	•	•
12	Tabakverarbeitung	—	—	—	—
13	Herstellung von Textilien	8	•	•	•
14	Herstellung von Bekleidung	7	4	•	•
15	Herstellung von Leder, Lederwaren und Schuhen	2	•	•	•
16	Herstellung von Holz-, Flecht-, Korb- und Korkwaren (ohne Möbel)	17	70	66	5
17	Herstellung von Papier, Pappe und Waren daraus	3	•	•	•
18	Herstellung von Druckerzeugnissen; Vervielfältigung von bespielten Ton-, Bild- und Datenträgern	47	595	542	53
19	Kokerei und Mineralölverarbeitung	—	—	—	—
20	Herstellung von chemischen Erzeugnissen	4	•	•	•
21	Herstellung von pharmazeutischen Erzeugnissen	2	•	•	•
22	Herstellung von Gummi- und Kunststoffwaren	11	511	496	15
23	Herstellung von Glas und Glaswaren, Keramik, Verarbeitung von Steinen und Erden	12	173	156	17
24	Metallerzeugung und -bearbeitung	2	•	•	•
25	Herstellung von Metallerzeugnissen	46	983	940	44
26	Herstellung von Datenverarbeitungsgeräten, elektronischen und optischen Erzeugnissen	26	519	501	18
27	Herstellung von elektrischen Ausrüstungen	13	1 465	1 455	10
28	Maschinenbau	37	995	967	28
29	Herstellung von Kraftwagen und Kraftwagenteilen	10	•	•	9
30	Sonstiger Fahrzeugbau	9	3 851	3 845	7
31	Herstellung von Möbeln	9	24	•	•
32	Herstellung von sonstigen Waren	58	590	490	99

## 8. Niederlassungen mit abhängig Beschäftigten in Hessen 2019 nach ausgewählten Wirtschaftsabteilungen und Verwaltungsbezirken

WZ 2008	Wirtschaftsabschnitt Wirtschaftsabteilung	Niederlassungen	Abhängig Beschäftigte		
		Insgesamt	Insgesamt	davon	
				SVB <sup>1)</sup>	GEB <sup>2)</sup>
33	Reparatur und Installation von Maschinen und Ausrüstungen	27	1 123	1 075	49
<b>D</b>	<b>Energieversorgung</b>	85	1 831	•	•
35	Energieversorgung	85	1 831	•	•
	<b>Wasserversorgung; Abwasser- und Abfallentsorgung und Beseitigung von Umweltverschmutzungen</b>				
<b>E</b>	<b>Wasserversorgung; Abwasser- und Abfallentsorgung und Beseitigung von Umweltverschmutzungen</b>	15	•	•	•
36	Wasserversorgung	—	—	—	—
37	Abwasserentsorgung	2	•	•	•
38	Sammlung, Behandlung und Beseitigung von Abfällen; Rückgewinnung	12	497	492	4
39	Beseitigung von Umweltverschmutzungen und sonstige Entsorgung	1	•	•	•
<b>F</b>	<b>Baugewerbe</b>	610	4 414	4 086	328
41	Hochbau	62	705	673	32
42	Tiefbau	48	951	898	53
43	Vorbereitende Baustellenarbeiten, Bauinstallation und sonstiges Ausbaugewerbe	500	2 757	2 515	242
<b>G</b>	<b>Handel; Instandhaltung und Reparatur von Kraftfahrzeugen</b>	1 755	16 293	13 769	2 524
45	Handel mit Kraftfahrzeugen; Instandhaltung und Reparatur von Kraftfahrzeugen	321	2 271	2 056	215
46	Großhandel (ohne Handel mit Kraftfahrzeugen)	365	4 542	4 213	329
47	Einzelhandel (ohne Handel mit Kraftfahrzeugen)	1 069	9 480	7 500	1 980
<b>H</b>	<b>Verkehr und Lagerei</b>	282	8 202	6 294	1 908
49	Landverkehr und Transport in Rohrfernleitungen	151	•	3 188	•
50	Schifffahrt	1	•	•	•
51	Luftfahrt	1	•	•	•
52	Lagerei sowie Erbringung von sonstigen Dienstleistungen für den Verkehr	77	2 384	2 218	166
53	Post-, Kurier- und Expressdienste	52	2 425	•	•
<b>I</b>	<b>Gastgewerbe</b>	725	5 704	3 560	2 144
55	Beherbergung	83	1 066	813	253
56	Gastronomie	642	4 639	2 747	1 892
<b>J</b>	<b>Information und Kommunikation</b>	361	3 405	3 262	143
58	Verlagswesen	35	675	653	22
59	Herstellung, Verleih und Vertrieb von Filmen und Fernsehprogrammen; Kinos; Tonstudios und Verlegen von Musik	33	•	204	•
60	Rundfunkveranstalter	2	•	•	•
61	Telekommunikation	11	228	•	•
62	Erbringung von Dienstleistungen der Informationstechnologie	248	1 834	1 767	67
63	Informationsdienstleistungen	32	332	319	14
<b>K</b>	<b>Erbringung von Finanz- und Versicherungsdienstleistungen</b>	261	3 198	3 080	118
64	Erbringung von Finanzdienstleistungen	53	1 828	1 812	16

## 8. Niederlassungen mit abhängig Beschäftigten in Hessen 2019 nach ausgewählten Wirtschaftsabteilungen und Verwaltungsbezirken

WZ 2008	Wirtschaftsabschnitt Wirtschaftsabteilung	Niederlassungen	Abhängig Beschäftigte		
		Insgesamt	Insgesamt	davon	
				SVB <sup>1)</sup>	GEB <sup>2)</sup>
65	Versicherungen, Rückversicherungen und Pensionskassen (ohne Sozialversicherung)	25	689	687	3
66	Mit Finanz- und Versicherungsdienstleistungen verbundene Tätigkeiten	183	681	581	100
<b>L</b>	<b>Grundstücks- und Wohnungswesen</b>	502	1 746	1 450	296
68	Grundstücks- und Wohnungswesen	502	1 746	1 450	296
<b>M</b>	<b>Erbringung von freiberuflichen, wissenschaftlichen und technischen Dienstleistungen</b>	1 536	8 623	7 835	789
69	Rechts- und Steuerberatung, Wirtschaftsprüfung	403	1 786	1 579	207
70	Verwaltung und Führung von Unternehmen und Betrieben; Unternehmensberatung	292	2 823	2 705	118
71	Architektur- und Ingenieurbüros; technische, physikalische und chemische Untersuchung	480	2 407	2 203	204
72	Forschung und Entwicklung	32	601	567	34
73	Werbung und Marktforschung	116	541	405	136
74	Sonstige freiberufliche, wissenschaftliche und technische Tätigkeiten	198	380	298	82
75	Veterinärwesen	15	84	76	8
<b>N</b>	<b>Erbringung von sonstigen wirtschaftlichen Dienstleistungen</b>	563	13 275	10 910	2 365
77	Vermietung von beweglichen Sachen	62	414	322	92
78	Vermittlung und Überlassung von Arbeitskräften	78	3 986	3 780	206
79	Reisebüros, Reiseveranstalter und Erbringung sonstiger Reservierungsdienstleistungen	46	214	199	15
80	Wach- und Sicherheitsdienste sowie Detekteien	16	908	642	266
81	Gebäudebetreuung; Garten- und Landschaftsbau	221	4 530	3 743	787
82	Erbringung von wirtschaftlichen Dienstleistungen für Unternehmen und Privatpersonen a. n. g.	140	3 223	2 224	998
<b>P</b>	<b>Erziehung und Unterricht</b>	324	7 945	6 679	1 266
85	Erziehung und Unterricht	324	7 945	6 679	1 266
<b>Q</b>	<b>Gesundheits- und Sozialwesen</b>	919	20 752	19 199	1 553
86	Gesundheitswesen	716	11 772	10 913	859
87	Heime (ohne Erholungs- und Ferienheime)	45	3 364	3 217	147
88	Sozialwesen (ohne Heime)	158	5 616	5 070	546
<b>R</b>	<b>Kunst, Unterhaltung und Erholung</b>	282	1 852	1 489	363
90	Kreative, künstlerische und unterhaltende Tätigkeiten	122	650	584	66
91	Bibliotheken, Archive, Museen, botanische und zoologische Gärten	9	434	406	28
92	Spiel-, Wett- und Lotteriewesen	35	283	233	49
93	Erbringung von Dienstleistungen des Sports, der Unterhaltung und der Erholung	116	486	266	220
<b>S</b>	<b>Erbringung von sonstigen Dienstleistungen</b>	679	4 568	3 804	763
94	Interessenvertretungen sowie kirchliche und sonstige religiöse Vereinigungen (ohne Sozialwesen und Sport)	216	3 127	2 713	415
95	Reparatur von Datenverarbeitungsgeräten und Gebrauchsgütern	37	125	108	18

### 8. Niederlassungen mit abhängig Beschäftigten in Hessen 2019 nach ausgewählten Wirtschaftsabteilungen und Verwaltungsbezirken

WZ 2008	Wirtschaftsabschnitt Wirtschaftsabteilung	Nieder- lassungen	Abhängig Beschäftigte		
		Insgesamt	Insgesamt	davon	
				SVB <sup>1)</sup>	GEB <sup>2)</sup>
96	Erbringung von sonstigen überwiegend persönlichen Dienstleistungen	426	1 315	984	331
	<b>Insgesamt</b>	<b>9 301</b>	<b>119 193</b>	<b>104 120</b>	<b>15 073</b>
<b>Landkreis Fulda</b>					
<b>B</b>	<b>Bergbau und Gewinnung von Steinen und Erden</b>	4	25	•	•
05	Kohlenbergbau	—	—	—	—
06	Gewinnung von Erdöl und Erdgas	—	—	—	—
07	Erzbergbau	—	—	—	—
08	Gewinnung von Steinen und Erden, sonstiger Bergbau	4	25	•	•
09	Erbringung von Dienstleistungen für den Bergbau und für die Gewinnung von Steinen und Erden	—	—	—	—
<b>C</b>	<b>Verarbeitendes Gewerbe</b>	681	23 165	21 765	1 399
10	Herstellung von Nahrungs- und Futtermitteln	113	3 360	2 857	503
11	Getränkeherstellung	6	832	803	29
12	Tabakverarbeitung	—	—	—	—
13	Herstellung von Textilien	16	1 036	1 020	16
14	Herstellung von Bekleidung	12	32	24	8
15	Herstellung von Leder, Lederwaren und Schuhen	1	•	•	•
16	Herstellung von Holz-, Flecht-, Korb- und Korkwaren (ohne Möbel)	45	796	722	74
17	Herstellung von Papier, Pappe und Waren daraus	9	886	878	8
18	Herstellung von Druckerzeugnissen; Vervielfältigung von bespielten Ton-, Bild- und Datenträgern	26	559	451	109
19	Kokerei und Mineralölverarbeitung	—	—	—	—
20	Herstellung von chemischen Erzeugnissen	14	•	•	13
21	Herstellung von pharmazeutischen Erzeugnissen	1	•	•	•
22	Herstellung von Gummi- und Kunststoffwaren	22	2 043	2 004	39
23	Herstellung von Glas und Glaswaren, Keramik, Verarbeitung von Steinen und Erden	40	659	601	57
24	Metallerzeugung und -bearbeitung	3	•	•	•
25	Herstellung von Metallerzeugnissen	124	2 391	2 218	173
26	Herstellung von Datenverarbeitungsgeräten, elektronischen und optischen Erzeugnissen	11	•	•	19
27	Herstellung von elektrischen Ausrüstungen	18	807	781	27
28	Maschinenbau	61	3 642	3 528	114
29	Herstellung von Kraftwagen und Kraftwagenteilen	8	1 290	1 256	34
30	Sonstiger Fahrzeugbau	6	•	•	10
31	Herstellung von Möbeln	44	374	335	39
32	Herstellung von sonstigen Waren	56	1 140	1 047	94
33	Reparatur und Installation von Maschinen und Ausrüstungen	45	817	785	32
<b>D</b>	<b>Energieversorgung</b>	283	679	642	38
35	Energieversorgung	283	679	642	38
<b>E</b>	<b>Wasserversorgung; Abwasser- und Abfallentsorgung und Beseitigung von Umweltverschmutzungen</b>	32	484	•	•

## 8. Niederlassungen mit abhängig Beschäftigten in Hessen 2019 nach ausgewählten Wirtschaftsabteilungen und Verwaltungsbezirken

WZ 2008	Wirtschaftsabschnitt Wirtschaftsabteilung	Nieder- lassungen	Abhängig Beschäftigte		
		Insgesamt	Insgesamt	davon	
				SVB <sup>1)</sup>	GEB <sup>2)</sup>
36	Wasserversorgung	6	•	•	•
37	Abwasserentsorgung	7	•	123	•
38	Sammlung, Behandlung und Beseitigung von Abfällen; Rückgewinnung	19	351	•	•
39	Beseitigung von Umweltverschmutzungen und sonstige Entsorgung	—	—	—	—
<b>F</b>	<b>Baugewerbe</b>	1 022	7 066	6 433	633
41	Hochbau	71	771	707	64
42	Tiefbau	57	1 133	1 091	43
43	Vorbereitende Baustellenarbeiten, Bauinstallation und sonstiges Ausbaugewerbe	894	5 162	4 635	526
<b>G</b>	<b>Handel; Instandhaltung und Reparatur von Kraftfahrzeugen</b>	2 059	18 368	15 446	2 922
45	Handel mit Kraftfahrzeugen; Instandhaltung und Reparatur von Kraftfahrzeugen	380	2 734	2 416	318
46	Großhandel (ohne Handel mit Kraftfahrzeugen)	466	5 898	5 360	539
47	Einzelhandel (ohne Handel mit Kraftfahrzeugen)	1 213	9 736	7 671	2 065
<b>H</b>	<b>Verkehr und Lagerei</b>	312	7 079	5 810	1 269
49	Landverkehr und Transport in Rohrfernleitungen	166	2 177	•	•
50	Schifffahrt	—	—	—	—
51	Luffahrt	2	•	•	•
52	Lagerei sowie Erbringung von sonstigen Dienstleistungen für den Verkehr	78	3 025	2 838	186
53	Post-, Kurier- und Expressdienste	66	•	•	•
<b>I</b>	<b>Gastgewerbe</b>	712	5 095	3 108	1 987
55	Beherbergung	235	2 560	1 758	802
56	Gastronomie	477	2 535	1 350	1 185
<b>J</b>	<b>Information und Kommunikation</b>	296	2 064	1 925	138
58	Verlagswesen	16	215	192	24
59	Herstellung, Verleih und Vertrieb von Filmen und Fernsehprogrammen; Kinos; Tonstudios und Verlegen von Musik	14	•	39	•
60	Rundfunkveranstalter	1	•	•	•
61	Telekommunikation	11	384	•	•
62	Erbringung von Dienstleistungen der Informationstechnologie	223	1 195	1 123	73
63	Informationsdienstleistungen	31	196	186	10
<b>K</b>	<b>Erbringung von Finanz- und Versicherungsdienstleistungen</b>	278	1 970	1 814	156
64	Erbringung von Finanzdienstleistungen	61	1 470	1 430	40
65	Versicherungen, Rückversicherungen und Pensionskassen (ohne Sozialversicherung)	5	•	•	•
66	Mit Finanz- und Versicherungsdienstleistungen verbundene Tätigkeiten	212	•	•	•
<b>L</b>	<b>Grundstücks- und Wohnungswesen</b>	568	752	533	219
68	Grundstücks- und Wohnungswesen	568	752	533	219



## 8. Niederlassungen mit abhängig Beschäftigten in Hessen 2019 nach ausgewählten Wirtschaftsabteilungen und Verwaltungsbezirken

WZ 2008	Wirtschaftsabschnitt Wirtschaftsabteilung	Niederlassungen	Abhängig Beschäftigte		
		Insgesamt	Insgesamt	davon	
				SVB <sup>1)</sup>	GEB <sup>2)</sup>
<b>Erbringung von freiberuflichen, wissenschaftlichen und technischen Dienstleistungen</b>					
<b>M</b>		1 254	6 709	6 211	499
69	Rechts- und Steuerberatung, Wirtschaftsprüfung	272	1 296	1 137	160
70	Verwaltung und Führung von Unternehmen und Betrieben; Unternehmensberatung	354	1 689	1 555	134
71	Architektur- und Ingenieurbüros; technische, physikalische und chemische Untersuchung	409	3 180	3 045	135
72	Forschung und Entwicklung	7	•	•	•
73	Werbung und Marktforschung	64	201	178	23
74	Sonstige freiberufliche, wissenschaftliche und technische Tätigkeiten	119	252	•	•
75	Veterinärwesen	29	•	•	•
<b>Erbringung von sonstigen wirtschaftlichen Dienstleistungen</b>					
<b>N</b>		527	7 369	5 923	1 446
77	Vermietung von beweglichen Sachen	63	185	131	54
78	Vermittlung und Überlassung von Arbeitskräften	74	3 348	3 236	112
79	Reisebüros, Reiseveranstalter und Erbringung sonstiger Reservierungsdienstleistungen	31	204	159	45
80	Wach- und Sicherheitsdienste sowie Detekteien	22	392	262	129
81	Gebäudebetreuung; Garten- und Landschaftsbau	238	2 635	1 678	957
82	Erbringung von wirtschaftlichen Dienstleistungen für Unternehmen und Privatpersonen a. n. g.	99	607	456	150
<b>Erziehung und Unterricht</b>					
<b>P</b>		274	2 881	2 383	498
85	Erziehung und Unterricht	274	2 881	2 383	498
<b>Gesundheits- und Sozialwesen</b>					
<b>Q</b>		741	15 643	14 231	1 413
86	Gesundheitswesen	578	8 374	7 530	844
87	Heime (ohne Erholungs- und Ferienheime)	62	4 767	4 443	324
88	Sozialwesen (ohne Heime)	101	2 502	2 258	244
<b>Kunst, Unterhaltung und Erholung</b>					
<b>R</b>		278	807	418	388
90	Kreative, künstlerische und unterhaltende Tätigkeiten	80	124	99	26
91	Bibliotheken, Archive, Museen, botanische und zoologische Gärten	10	65	30	35
92	Spiel-, Wett- und Lotteriewesen	21	58	50	7
93	Erbringung von Dienstleistungen des Sports, der Unterhaltung und der Erholung	167	560	240	321
<b>Erbringung von sonstigen Dienstleistungen</b>					
<b>S</b>		653	3 464	2 485	979
94	Interessenvertretungen sowie kirchliche und sonstige religiöse Vereinigungen (ohne Sozialwesen und Sport)	239	2 091	1 482	609
95	Reparatur von Datenverarbeitungsgeräten und Gebrauchsgütern	31	22	14	8
96	Erbringung von sonstigen überwiegend persönlichen Dienstleistungen	383	1 351	989	362
<b>Insgesamt</b>		<b>9 974</b>	<b>103 619</b>	<b>89 604</b>	<b>14 015</b>
<b>Landkreis Hersfeld-Rotenburg</b>					
<b>B</b>	<b>Bergbau und Gewinnung von Steinen und Erden</b>	<b>7</b>	<b>147</b>	<b>129</b>	<b>19</b>

## 8. Niederlassungen mit abhängig Beschäftigten in Hessen 2019 nach ausgewählten Wirtschaftsabteilungen und Verwaltungsbezirken

WZ 2008	Wirtschaftsabschnitt Wirtschaftsabteilung	Niederlassungen	Abhängig Beschäftigte		
		Insgesamt	Insgesamt	davon	
				SVB <sup>1)</sup>	GEB <sup>2)</sup>
05	Kohlenbergbau	—	—	—	—
06	Gewinnung von Erdöl und Erdgas	—	—	—	—
07	Erzbergbau	—	—	—	—
08	Gewinnung von Steinen und Erden, sonstiger Bergbau	7	147	129	19
09	Erbringung von Dienstleistungen für den Bergbau und für die Gewinnung von Steinen und Erden	—	—	—	—
<b>C</b>	<b>Verarbeitendes Gewerbe</b>	318	10 623	10 002	621
10	Herstellung von Nahrungs- und Futtermitteln	72	686	471	215
11	Getränkeherstellung	1	•	•	•
12	Tabakverarbeitung	—	—	—	—
13	Herstellung von Textilien	5	•	•	•
14	Herstellung von Bekleidung	3	120	107	13
15	Herstellung von Leder, Lederwaren und Schuhen	3	•	•	•
16	Herstellung von Holz-, Flecht-, Korb- und Korkwaren (ohne Möbel)	20	303	284	18
17	Herstellung von Papier, Pappe und Waren daraus	2	•	•	•
18	Herstellung von Druckerzeugnissen; Vervielfältigung von bespielten Ton-, Bild- und Datenträgern	11	167	82	85
19	Kokerei und Mineralölverarbeitung	—	—	—	—
20	Herstellung von chemischen Erzeugnissen	4	3 715	3 711	4
21	Herstellung von pharmazeutischen Erzeugnissen	2	•	•	•
22	Herstellung von Gummi- und Kunststoffwaren	8	128	118	11
23	Herstellung von Glas und Glaswaren, Keramik, Verarbeitung von Steinen und Erden	28	393	363	30
24	Metallerzeugung und -bearbeitung	2	•	•	•
25	Herstellung von Metallerzeugnissen	47	789	741	48
26	Herstellung von Datenverarbeitungsgeräten, elektronischen und optischen Erzeugnissen	8	1 241	•	•
27	Herstellung von elektrischen Ausrüstungen	11	268	244	24
28	Maschinenbau	24	1 000	958	42
29	Herstellung von Kraftwagen und Kraftwagenteilen	5	•	•	•
30	Sonstiger Fahrzeugbau	2	•	•	•
31	Herstellung von Möbeln	16	277	265	12
32	Herstellung von sonstigen Waren	20	412	359	53
33	Reparatur und Installation von Maschinen und Ausrüstungen	24	735	718	16
<b>D</b>	<b>Energieversorgung</b>	160	389	362	27
35	Energieversorgung	160	389	362	27
<b>E</b>	<b>Wasserversorgung; Abwasser- und Abfallentsorgung und Beseitigung von Umweltverschmutzungen</b>	24	316	310	6
36	Wasserversorgung	8	68	•	•
37	Abwasserentsorgung	6	59	•	•
38	Sammlung, Behandlung und Beseitigung von Abfällen; Rückgewinnung	10	189	•	•
39	Beseitigung von Umweltverschmutzungen und sonstige Entsorgung	—	—	—	—

## 8. Niederlassungen mit abhängig Beschäftigten in Hessen 2019 nach ausgewählten Wirtschaftsabteilungen und Verwaltungsbezirken

WZ 2008	Wirtschaftsabschnitt Wirtschaftsabteilung	Niederlassungen	Abhängig Beschäftigte		
		Insgesamt	Insgesamt	davon	
				SVB <sup>1)</sup>	GEB <sup>2)</sup>
<b>F</b>	<b>Baugewerbe</b>	528	3 843	3 602	242
41	Hochbau	36	401	385	16
42	Tiefbau	103	1 726	1 690	36
43	Vorbereitende Baustellenarbeiten, Bauinstallation und sonstiges Ausbaugewerbe	389	1 717	1 527	189
<b>G</b>	<b>Handel; Instandhaltung und Reparatur von Kraftfahrzeugen</b>	969	7 858	6 419	1 439
45	Handel mit Kraftfahrzeugen; Instandhaltung und Reparatur von Kraftfahrzeugen	172	1 258	1 093	164
46	Großhandel (ohne Handel mit Kraftfahrzeugen)	169	2 188	2 021	167
47	Einzelhandel (ohne Handel mit Kraftfahrzeugen)	628	4 412	3 305	1 108
<b>H</b>	<b>Verkehr und Lagerei</b>	182	10 150	9 644	507
49	Landverkehr und Transport in Rohrfernleitungen	82	•	•	•
50	Schifffahrt	1	•	•	•
51	Luftfahrt	—	—	—	—
52	Lagerei sowie Erbringung von sonstigen Dienstleistungen für den Verkehr	62	5 698	5 539	159
53	Post-, Kurier- und Expressdienste	37	•	•	•
<b>I</b>	<b>Gastgewerbe</b>	378	2 426	1 568	857
55	Beherbergung	96	1 131	777	354
56	Gastronomie	282	1 295	792	503
<b>J</b>	<b>Information und Kommunikation</b>	91	560	366	194
58	Verlagswesen	9	•	95	•
59	Herstellung, Verleih und Vertrieb von Filmen und Fernsehprogrammen; Kinos; Tonstudios und Verlegen von Musik	2	•	•	•
60	Rundfunkveranstalter	1	•	•	•
61	Telekommunikation	5	•	•	•
62	Erbringung von Dienstleistungen der Informationstechnologie	69	281	232	49
63	Informationsdienstleistungen	5	•	•	•
<b>K</b>	<b>Erbringung von Finanz- und Versicherungsdienstleistungen</b>	119	903	846	57
64	Erbringung von Finanzdienstleistungen	46	•	•	•
65	Versicherungen, Rückversicherungen und Pensionskassen (ohne Sozialversicherung)	1	•	•	•
66	Mit Finanz- und Versicherungsdienstleistungen verbundene Tätigkeiten	72	•	•	•
<b>L</b>	<b>Grundstücks- und Wohnungswesen</b>	228	401	294	107
68	Grundstücks- und Wohnungswesen	228	401	294	107
<b>M</b>	<b>Erbringung von freiberuflichen, wissenschaftlichen und technischen Dienstleistungen</b>	455	1 766	1 553	214
69	Rechts- und Steuerberatung, Wirtschaftsprüfung	118	505	425	80
70	Verwaltung und Führung von Unternehmen und Betrieben; Unternehmensberatung	82	143	113	30

## 8. Niederlassungen mit abhängig Beschäftigten in Hessen 2019 nach ausgewählten Wirtschaftsabteilungen und Verwaltungsbezirken

WZ 2008	Wirtschaftsabschnitt Wirtschaftsabteilung	Niederlassungen	Abhängig Beschäftigte		
		Insgesamt	Insgesamt	davon	
				SVB <sup>1)</sup>	GEB <sup>2)</sup>
71	Architektur- und Ingenieurbüros; technische, physikalische und chemische Untersuchung	175	903	828	75
72	Forschung und Entwicklung	6	95	•	•
73	Werbung und Marktforschung	29	66	53	13
74	Sonstige freiberufliche, wissenschaftliche und technische Tätigkeiten	30	18	•	•
75	Veterinärwesen	15	37	33	3
<b>N</b>	<b>Erbringung von sonstigen wirtschaftlichen Dienstleistungen</b>	234	2 492	2 085	407
77	Vermietung von beweglichen Sachen	37	173	133	40
78	Vermittlung und Überlassung von Arbeitskräften	19	913	889	24
79	Reisebüros, Reiseveranstalter und Erbringung sonstiger Reservierungsdienstleistungen	14	57	44	13
80	Wach- und Sicherheitsdienste sowie Detekteien	9	172	161	11
81	Gebäudebetreuung; Garten- und Landschaftsbau	126	1 014	717	296
82	Erbringung von wirtschaftlichen Dienstleistungen für Unternehmen und Privatpersonen a. n. g.	29	163	140	23
<b>P</b>	<b>Erziehung und Unterricht</b>	124	1 354	1 251	103
85	Erziehung und Unterricht	124	1 354	1 251	103
<b>Q</b>	<b>Gesundheits- und Sozialwesen</b>	393	8 127	7 531	596
86	Gesundheitswesen	305	4 785	4 407	378
87	Heime (ohne Erholungs- und Ferienheime)	29	2 261	2 191	70
88	Sozialwesen (ohne Heime)	59	1 081	932	149
<b>R</b>	<b>Kunst, Unterhaltung und Erholung</b>	102	328	224	105
90	Kreative, künstlerische und unterhaltende Tätigkeiten	22	•	•	•
91	Bibliotheken, Archive, Museen, botanische und zoologische Gärten	1	•	•	•
92	Spiel-, Wett- und Lotteriewesen	24	133	98	35
93	Erbringung von Dienstleistungen des Sports, der Unterhaltung und der Erholung	55	118	54	64
<b>S</b>	<b>Erbringung von sonstigen Dienstleistungen</b>	339	1 005	647	358
94	Interessenvertretungen sowie kirchliche und sonstige religiöse Vereinigungen (ohne Sozialwesen und Sport)	120	503	•	•
95	Reparatur von Datenverarbeitungsgeräten und Gebrauchsgütern	13	10	•	•
96	Erbringung von sonstigen überwiegend persönlichen Dienstleistungen	206	493	352	141
	<b>I n s g e s a m t</b>	4 651	52 688	46 832	5 856
<b>Landkreis Kassel</b>					
<b>B</b>	<b>Bergbau und Gewinnung von Steinen und Erden</b>	10	72	65	7
05	Kohlenbergbau	—	—	—	—
06	Gewinnung von Erdöl und Erdgas	—	—	—	—
07	Erzbergbau	—	—	—	—
08	Gewinnung von Steinen und Erden, sonstiger Bergbau	10	72	65	7
09	Erbringung von Dienstleistungen für den Bergbau und für die Gewinnung von Steinen und Erden	—	—	—	—

### 8. Niederlassungen mit abhängig Beschäftigten in Hessen 2019 nach ausgewählten Wirtschaftsabteilungen und Verwaltungsbezirken

WZ 2008	Wirtschaftsabschnitt Wirtschaftsabteilung	Nieder- lassungen	Abhängig Beschäftigte		
		Insgesamt	Insgesamt	davon	
				SVB <sup>1)</sup>	GEB <sup>2)</sup>
<b>C</b>	<b>Verarbeitendes Gewerbe</b>	630	28 862	27 957	905
10	Herstellung von Nahrungs- und Futtermitteln	96	1 189	856	333
11	Getränkeherstellung	5	297	289	7
12	Tabakverarbeitung	—	—	—	—
13	Herstellung von Textilien	13	156	147	9
14	Herstellung von Bekleidung	8	5	•	•
15	Herstellung von Leder, Lederwaren und Schuhen	3	•	•	•
16	Herstellung von Holz-, Flecht-, Korb- und Korkwaren (ohne Möbel)	34	166	127	38
17	Herstellung von Papier, Pappe und Waren daraus	3	•	•	•
18	Herstellung von Druckerzeugnissen; Vervielfältigung von bespielten Ton-, Bild- und Datenträgern	30	161	145	16
19	Kokerei und Mineralölverarbeitung	1	•	•	•
20	Herstellung von chemischen Erzeugnissen	13	320	312	9
21	Herstellung von pharmazeutischen Erzeugnissen	1	•	•	•
22	Herstellung von Gummi- und Kunststoffwaren	23	1 383	1 349	33
23	Herstellung von Glas und Glaswaren, Keramik, Verarbeitung von Steinen und Erden	35	529	497	32
24	Metallerzeugung und -bearbeitung	4	50	44	6
25	Herstellung von Metallerzeugnissen	103	1 222	1 121	101
26	Herstellung von Datenverarbeitungsgeräten, elektronischen und optischen Erzeugnissen	27	470	451	19
27	Herstellung von elektrischen Ausrüstungen	17	1 541	1 511	30
28	Maschinenbau	47	949	899	50
29	Herstellung von Kraftwagen und Kraftwagenteilen	15	18 592	18 560	33
30	Sonstiger Fahrzeugbau	6	•	•	•
31	Herstellung von Möbeln	21	117	101	16
32	Herstellung von sonstigen Waren	54	365	293	72
33	Reparatur und Installation von Maschinen und Ausrüstungen	71	1 269	1 185	84
<b>D</b>	<b>Energieversorgung</b>	278	383	350	33
35	Energieversorgung	278	383	350	33
<b>E</b>	<b>Wasserversorgung; Abwasser- und Abfallentsorgung und Beseitigung von Umweltverschmutzungen</b>	50	807	771	35
36	Wasserversorgung	11	•	•	•
37	Abwasserentsorgung	12	•	111	•
38	Sammlung, Behandlung und Beseitigung von Abfällen; Rückgewinnung	27	529	•	•
39	Beseitigung von Umweltverschmutzungen und sonstige Entsorgung	—	—	—	—
<b>F</b>	<b>Baugewerbe</b>	985	3 750	3 250	500
41	Hochbau	70	397	350	46
42	Tiefbau	27	327	292	36
43	Vorbereitende Baustellenarbeiten, Bauinstallation und sonstiges Ausbaugewerbe	888	3 027	2 608	418
<b>G</b>	<b>Handel; Instandhaltung und Reparatur von Kraftfahrzeugen</b>	1 770	12 114	9 636	2 478

## 8. Niederlassungen mit abhängig Beschäftigten in Hessen 2019 nach ausgewählten Wirtschaftsabteilungen und Verwaltungsbezirken

WZ 2008	Wirtschaftsabschnitt Wirtschaftsabteilung	Nieder- lassungen	Abhängig Beschäftigte		
		Insgesamt	Insgesamt	davon	
				SVB <sup>1)</sup>	GEB <sup>2)</sup>
45	Handel mit Kraftfahrzeugen; Instandhaltung und Reparatur von Kraftfahrzeugen	363	2 505	2 195	311
46	Großhandel (ohne Handel mit Kraftfahrzeugen)	431	2 954	2 616	339
47	Einzelhandel (ohne Handel mit Kraftfahrzeugen)	976	6 655	4 826	1 829
<b>H</b>	<b>Verkehr und Lagerei</b>	376	5 757	5 105	652
49	Landverkehr und Transport in Rohrfernleitungen	221	2 180	1 792	387
50	Schifffahrt	5	•	•	•
51	Luffahrt	2	•	•	•
52	Lagerei sowie Erbringung von sonstigen Dienstleistungen für den Verkehr	82	2 473	2 360	113
53	Post-, Kurier- und Expressdienste	66	1 078	929	148
<b>I</b>	<b>Gastgewerbe</b>	560	2 937	1 645	1 293
55	Beherbergung	145	1 130	692	438
56	Gastronomie	415	1 807	953	855
<b>J</b>	<b>Information und Kommunikation</b>	228	936	602	334
58	Verlagswesen	12	•	•	•
59	Herstellung, Verleih und Vertrieb von Filmen und Fernsehprogrammen; Kinos; Tonstudios und Verlegen von Musik	13	59	•	•
60	Rundfunkveranstalter	—	—	—	—
61	Telekommunikation	7	45	•	•
62	Erbringung von Dienstleistungen der Informationstechnologie	170	472	427	45
63	Informationsdienstleistungen	26	•	•	5
<b>K</b>	<b>Erbringung von Finanz- und Versicherungsdienstleistungen</b>	238	1 004	880	124
64	Erbringung von Finanzdienstleistungen	60	•	•	•
65	Versicherungen, Rückversicherungen und Pensionskassen (ohne Sozialversicherung)	1	•	•	•
66	Mit Finanz- und Versicherungsdienstleistungen verbundene Tätigkeiten	177	•	•	•
<b>L</b>	<b>Grundstücks- und Wohnungswesen</b>	342	412	257	155
68	Grundstücks- und Wohnungswesen	342	412	257	155
<b>M</b>	<b>Erbringung von freiberuflichen, wissenschaftlichen und technischen Dienstleistungen</b>	975	2 727	2 355	372
69	Rechts- und Steuerberatung, Wirtschaftsprüfung	243	669	536	134
70	Verwaltung und Führung von Unternehmen und Betrieben; Unternehmensberatung	190	475	435	40
71	Architektur- und Ingenieurbüros; technische, physikalische und chemische Untersuchung	321	1 310	1 186	124
72	Forschung und Entwicklung	10	14	8	6
73	Werbung und Marktforschung	77	90	59	31
74	Sonstige freiberufliche, wissenschaftliche und technische Tätigkeiten	104	59	47	12
75	Veterinärwesen	30	110	85	25
<b>N</b>	<b>Erbringung von sonstigen wirtschaftlichen Dienstleistungen</b>	523	5 289	4 104	1 185

## 8. Niederlassungen mit abhängig Beschäftigten in Hessen 2019 nach ausgewählten Wirtschaftsabteilungen und Verwaltungsbezirken

WZ 2008	Wirtschaftsabschnitt Wirtschaftsabteilung	Niederlassungen	Abhängig Beschäftigte		
		Insgesamt	Insgesamt	davon	
				SVB <sup>1)</sup>	GEB <sup>2)</sup>
77	Vermietung von beweglichen Sachen	82	345	279	67
78	Vermittlung und Überlassung von Arbeitskräften	17	1 328	1 284	44
79	Reisebüros, Reiseveranstalter und Erbringung sonstiger Reservierungsdienstleistungen	27	117	•	•
80	Wach- und Sicherheitsdienste sowie Detekteien	5	47	•	•
81	Gebäudebetreuung; Garten- und Landschaftsbau	312	2 893	2 088	805
82	Erbringung von wirtschaftlichen Dienstleistungen für Unternehmen und Privatpersonen a. n. g.	80	560	363	197
<b>P</b>	<b>Erziehung und Unterricht</b>	214	1 612	1 507	106
85	Erziehung und Unterricht	214	1 612	1 507	106
<b>Q</b>	<b>Gesundheits- und Sozialwesen</b>	709	12 472	11 353	1 119
86	Gesundheitswesen	518	4 230	3 658	573
87	Heime (ohne Erholungs- und Ferienheime)	72	4 482	4 242	240
88	Sozialwesen (ohne Heime)	119	3 759	3 453	307
<b>R</b>	<b>Kunst, Unterhaltung und Erholung</b>	207	627	335	292
90	Kreative, künstlerische und unterhaltende Tätigkeiten	58	•	•	•
91	Bibliotheken, Archive, Museen, botanische und zoologische Gärten	2	•	•	•
92	Spiel-, Wett- und Lotteriewesen	36	150	•	•
93	Erbringung von Dienstleistungen des Sports, der Unterhaltung und der Erholung	111	451	215	237
<b>S</b>	<b>Erbringung von sonstigen Dienstleistungen</b>	554	1 770	1 083	686
94	Interessenvertretungen sowie kirchliche und sonstige religiöse Vereinigungen (ohne Sozialwesen und Sport)	152	803	505	298
95	Reparatur von Datenverarbeitungsgeräten und Gebrauchsgütern	21	43	30	13
96	Erbringung von sonstigen überwiegend persönlichen Dienstleistungen	381	923	548	375
	<b>I n s g e s a m t</b>	8 649	81 529	71 255	10 274
<b>Schwalm-Eder-Kreis</b>					
<b>B</b>	<b>Bergbau und Gewinnung von Steinen und Erden</b>	14	84	•	•
05	Kohlenbergbau	—	—	—	—
06	Gewinnung von Erdöl und Erdgas	—	—	—	—
07	Erzbergbau	—	—	—	—
08	Gewinnung von Steinen und Erden, sonstiger Bergbau	14	84	•	•
09	Erbringung von Dienstleistungen für den Bergbau und für die Gewinnung von Steinen und Erden	—	—	—	—
<b>C</b>	<b>Verarbeitendes Gewerbe</b>	473	15 027	14 360	666
10	Herstellung von Nahrungs- und Futtermitteln	103	1 746	1 483	263
11	Getränkeherstellung	4	•	•	•
12	Tabakverarbeitung	—	—	—	—
13	Herstellung von Textilien	12	90	80	9
14	Herstellung von Bekleidung	4	61	51	11

## 8. Niederlassungen mit abhängig Beschäftigten in Hessen 2019 nach ausgewählten Wirtschaftsabteilungen und Verwaltungsbezirken

WZ 2008	Wirtschaftsabschnitt Wirtschaftsabteilung	Niederlassungen	Abhängig Beschäftigte		
		Insgesamt	Insgesamt	davon	
				SVB <sup>1)</sup>	GEB <sup>2)</sup>
15	Herstellung von Leder, Lederwaren und Schuhen	3	•	•	•
16	Herstellung von Holz-, Flecht-, Korb- und Korkwaren (ohne Möbel)	39	219	192	27
17	Herstellung von Papier, Pappe und Waren daraus	2	•	•	•
18	Herstellung von Druckerzeugnissen; Vervielfältigung von bespielten Ton-, Bild- und Datenträgern	20	318	288	30
19	Kokerei und Mineralölverarbeitung	—	—	—	—
20	Herstellung von chemischen Erzeugnissen	6	185	175	10
21	Herstellung von pharmazeutischen Erzeugnissen	1	•	•	•
22	Herstellung von Gummi- und Kunststoffwaren	15	1 067	1 035	33
23	Herstellung von Glas und Glaswaren, Keramik, Verarbeitung von Steinen und Erden	42	212	185	27
24	Metallerzeugung und -bearbeitung	2	•	•	•
25	Herstellung von Metallerzeugnissen	58	1 212	1 165	47
26	Herstellung von Datenverarbeitungsgeräten, elektronischen und optischen Erzeugnissen	13	71	•	•
27	Herstellung von elektrischen Ausrüstungen	10	•	•	•
28	Maschinenbau	30	1 280	1 240	40
29	Herstellung von Kraftwagen und Kraftwagenteilen	5	51	•	•
30	Sonstiger Fahrzeugbau	2	•	•	•
31	Herstellung von Möbeln	23	173	151	23
32	Herstellung von sonstigen Waren	39	7 144	•	•
33	Reparatur und Installation von Maschinen und Ausrüstungen	40	184	143	41
<b>D</b>	<b>Energieversorgung</b>	343	221	179	42
35	Energieversorgung	343	221	179	42
<b>E</b>	<b>Wasserversorgung; Abwasser- und Abfallentsorgung und Beseitigung von Umweltverschmutzungen</b>	45	325	•	•
36	Wasserversorgung	14	•	•	•
37	Abwasserentsorgung	8	34	•	•
38	Sammlung, Behandlung und Beseitigung von Abfällen; Rückgewinnung	22	235	216	20
39	Beseitigung von Umweltverschmutzungen und sonstige Entsorgung	1	•	•	•
<b>F</b>	<b>Baugewerbe</b>	789	3 286	2 877	410
41	Hochbau	61	456	413	43
42	Tiefbau	27	375	347	28
43	Vorbereitende Baustellenarbeiten, Bauinstallation und sonstiges Ausbaugewerbe	701	2 455	2 117	338
<b>G</b>	<b>Handel; Instandhaltung und Reparatur von Kraftfahrzeugen</b>	1 374	11 275	9 157	2 118
45	Handel mit Kraftfahrzeugen; Instandhaltung und Reparatur von Kraftfahrzeugen	259	1 252	1 060	193
46	Großhandel (ohne Handel mit Kraftfahrzeugen)	260	3 851	3 543	308
47	Einzelhandel (ohne Handel mit Kraftfahrzeugen)	855	6 173	4 555	1 618
<b>H</b>	<b>Verkehr und Lagerei</b>	217	4 781	4 293	488
49	Landverkehr und Transport in Rohrfernleitungen	114	1 416	1 168	249



## 8. Niederlassungen mit abhängig Beschäftigten in Hessen 2019 nach ausgewählten Wirtschaftsabteilungen und Verwaltungsbezirken

WZ 2008	Wirtschaftsabschnitt Wirtschaftsabteilung	Niederlassungen	Abhängig Beschäftigte		
		Insgesamt	Insgesamt	davon	
				SVB <sup>1)</sup>	GEB <sup>2)</sup>
50	Schifffahrt	—	—	—	—
51	Luftfahrt	—	—	—	—
52	Lagerei sowie Erbringung von sonstigen Dienstleistungen für den Verkehr	60	2 837	2 627	210
53	Post-, Kurier- und Expressdienste	43	527	498	29
<b>I</b>	<b>Gastgewerbe</b>	534	2 548	1 537	1 012
55	Beherbergung	143	820	446	375
56	Gastronomie	391	1 728	1 091	637
<b>J</b>	<b>Information und Kommunikation</b>	129	462	189	273
58	Verlagswesen	8	•	61	•
59	Herstellung, Verleih und Vertrieb von Filmen und Fernsehprogrammen; Kinos; Tonstudios und Verlegen von Musik	5	•	•	•
60	Rundfunkveranstalter	—	—	—	—
61	Telekommunikation	10	•	•	•
62	Erbringung von Dienstleistungen der Informationstechnologie	88	109	95	15
63	Informationsdienstleistungen	18	•	•	•
<b>K</b>	<b>Erbringung von Finanz- und Versicherungsdienstleistungen</b>	189	1 201	1 094	107
64	Erbringung von Finanzdienstleistungen	49	879	•	•
65	Versicherungen, Rückversicherungen und Pensionskassen (ohne Sozialversicherung)	1	•	•	•
66	Mit Finanz- und Versicherungsdienstleistungen verbundene Tätigkeiten	139	•	•	•
<b>L</b>	<b>Grundstücks- und Wohnungswesen</b>	282	471	338	133
68	Grundstücks- und Wohnungswesen	282	471	338	133
<b>M</b>	<b>Erbringung von freiberuflichen, wissenschaftlichen und technischen Dienstleistungen</b>	660	1 790	1 473	317
69	Rechts- und Steuerberatung, Wirtschaftsprüfung	187	920	787	133
70	Verwaltung und Führung von Unternehmen und Betrieben; Unternehmensberatung	108	246	214	32
71	Architektur- und Ingenieurbüros; technische, physikalische und chemische Untersuchung	194	351	290	60
72	Forschung und Entwicklung	9	5	•	•
73	Werbung und Marktforschung	52	64	43	22
74	Sonstige freiberufliche, wissenschaftliche und technische Tätigkeiten	78	121	64	57
75	Veterinärwesen	32	84	•	•
<b>N</b>	<b>Erbringung von sonstigen wirtschaftlichen Dienstleistungen</b>	311	2 196	1 470	726
77	Vermietung von beweglichen Sachen	40	38	25	14
78	Vermittlung und Überlassung von Arbeitskräften	10	321	•	•
79	Reisebüros, Reiseveranstalter und Erbringung sonstiger Reservierungsdienstleistungen	23	49	•	•
80	Wach- und Sicherheitsdienste sowie Detekteien	7	79	•	•
81	Gebäudebetreuung; Garten- und Landschaftsbau	182	1 116	736	380

### 8. Niederlassungen mit abhängig Beschäftigten in Hessen 2019 nach ausgewählten Wirtschaftsabteilungen und Verwaltungsbezirken

WZ 2008	Wirtschaftsabschnitt Wirtschaftsabteilung	Nieder- lassungen	Abhängig Beschäftigte		
		Insgesamt	Insgesamt	davon	
				SVB <sup>1)</sup>	GEB <sup>2)</sup>
82	Erbringung von wirtschaftlichen Dienstleistungen für Unternehmen und Privatpersonen a. n. g.	49	593	299	294
<b>P</b>	<b>Erziehung und Unterricht</b>	215	1 569	1 449	121
85	Erziehung und Unterricht	215	1 569	1 449	121
<b>Q</b>	<b>Gesundheits- und Sozialwesen</b>	599	12 618	11 426	1 192
86	Gesundheitswesen	439	4 461	3 859	602
87	Heime (ohne Erholungs- und Ferienheime)	42	2 551	2 354	197
88	Sozialwesen (ohne Heime)	118	5 606	5 213	393
<b>R</b>	<b>Kunst, Unterhaltung und Erholung</b>	150	474	290	184
90	Kreative, künstlerische und unterhaltende Tätigkeiten	32	•	•	•
91	Bibliotheken, Archive, Museen, botanische und zoologische Gärten	3	•	•	•
92	Spiel-, Wett- und Lotteriewesen	28	122	•	•
93	Erbringung von Dienstleistungen des Sports, der Unterhaltung und der Erholung	87	316	168	147
<b>S</b>	<b>Erbringung von sonstigen Dienstleistungen</b>	518	1 733	1 158	575
94	Interessenvertretungen sowie kirchliche und sonstige religiöse Vereinigungen (ohne Sozialwesen und Sport)	189	1 007	645	362
95	Reparatur von Datenverarbeitungsgeräten und Gebrauchsgütern	23	33	25	7
96	Erbringung von sonstigen überwiegend persönlichen Dienstleistungen	306	694	488	206
	<b>I n s g e s a m t</b>	6 842	60 061	51 663	8 397
<b>Landkreis Waldeck-Frankenberg</b>					
<b>B</b>	<b>Bergbau und Gewinnung von Steinen und Erden</b>	6	•	•	•
05	Kohlenbergbau	—	—	—	—
06	Gewinnung von Erdöl und Erdgas	—	—	—	—
07	Erzbergbau	—	—	—	—
08	Gewinnung von Steinen und Erden, sonstiger Bergbau	6	•	•	•
09	Erbringung von Dienstleistungen für den Bergbau und für die Gewinnung von Steinen und Erden	—	—	—	—
<b>C</b>	<b>Verarbeitendes Gewerbe</b>	604	20 541	19 483	1 058
10	Herstellung von Nahrungs- und Futtermitteln	116	2 390	1 947	443
11	Getränkeherstellung	5	36	28	8
12	Tabakverarbeitung	—	—	—	—
13	Herstellung von Textilien	9	21	•	•
14	Herstellung von Bekleidung	4	•	•	•
15	Herstellung von Leder, Lederwaren und Schuhen	2	•	•	•
16	Herstellung von Holz-, Flecht-, Korb- und Korkwaren (ohne Möbel)	62	1 494	1 407	88
17	Herstellung von Papier, Pappe und Waren daraus	8	1 170	1 162	9
18	Herstellung von Druckerzeugnissen; Vervielfältigung von bespielten Ton-, Bild- und Datenträgern	15	52	•	•
19	Kokerei und Mineralölverarbeitung	1	•	•	•

### 8. Niederlassungen mit abhängig Beschäftigten in Hessen 2019 nach ausgewählten Wirtschaftsabteilungen und Verwaltungsbezirken

WZ 2008	Wirtschaftsabschnitt Wirtschaftsabteilung	Nieder- lassungen	Abhängig Beschäftigte		
		Insgesamt	Insgesamt	davon	
				SVB <sup>1)</sup>	GEB <sup>2)</sup>
20	Herstellung von chemischen Erzeugnissen	3	119	•	•
21	Herstellung von pharmazeutischen Erzeugnissen	2	•	•	•
22	Herstellung von Gummi- und Kunststoffwaren	31	5 530	5 453	77
23	Herstellung von Glas und Glaswaren, Keramik, Verarbeitung von Steinen und Erden	30	176	147	29
24	Metallerzeugung und -bearbeitung	6	•	•	5
25	Herstellung von Metallerzeugnissen	115	3 375	3 228	147
26	Herstellung von Datenverarbeitungsgeräten, elektronischen und optischen Erzeugnissen	16	610	595	15
27	Herstellung von elektrischen Ausrüstungen	15	535	518	17
28	Maschinenbau	33	2 385	2 338	47
29	Herstellung von Kraftwagen und Kraftwagenteilen	3	•	•	•
30	Sonstiger Fahrzeugbau	3	•	•	•
31	Herstellung von Möbeln	22	494	457	37
32	Herstellung von sonstigen Waren	54	1 106	1 026	80
33	Reparatur und Installation von Maschinen und Ausrüstungen	49	212	189	23
<b>D</b>	<b>Energieversorgung</b>	303	775	714	61
35	Energieversorgung	303	775	714	61
<b>E</b>	<b>Wasserversorgung; Abwasser- und Abfallentsorgung und Beseitigung von Umweltverschmutzungen</b>	35	•	•	•
36	Wasserversorgung	9	•	•	•
37	Abwasserentsorgung	5	23	•	•
38	Sammlung, Behandlung und Beseitigung von Abfällen; Rückgewinnung	20	96	82	14
39	Beseitigung von Umweltverschmutzungen und sonstige Entsorgung	1	•	•	•
<b>F</b>	<b>Baugewerbe</b>	704	4 045	3 610	435
41	Hochbau	46	387	367	20
42	Tiefbau	35	789	752	36
43	Vorbereitende Baustellenarbeiten, Bauinstallation und sonstiges Ausbaugewerbe	623	2 869	2 491	379
<b>G</b>	<b>Handel; Instandhaltung und Reparatur von Kraftfahrzeugen</b>	1 321	9 427	7 532	1 895
45	Handel mit Kraftfahrzeugen; Instandhaltung und Reparatur von Kraftfahrzeugen	256	1 187	1 023	163
46	Großhandel (ohne Handel mit Kraftfahrzeugen)	243	2 887	2 589	298
47	Einzelhandel (ohne Handel mit Kraftfahrzeugen)	822	5 353	3 920	1 434
<b>H</b>	<b>Verkehr und Lagerei</b>	192	2 991	2 456	535
49	Landverkehr und Transport in Rohrfernleitungen	126	1 249	969	279
50	Schifffahrt	3	•	•	•
51	Luftfahrt	—	—	—	—
52	Lagerei sowie Erbringung von sonstigen Dienstleistungen für den Verkehr	39	1 273	1 201	72
53	Post-, Kurier- und Expressdienste	24	•	•	•

## 8. Niederlassungen mit abhängig Beschäftigten in Hessen 2019 nach ausgewählten Wirtschaftsabteilungen und Verwaltungsbezirken

WZ 2008	Wirtschaftsabschnitt Wirtschaftsabteilung	Niederlassungen	Abhängig Beschäftigte		
		Insgesamt	Insgesamt	davon	
				SVB <sup>1)</sup>	GEB <sup>2)</sup>
<b>I</b>	<b>Gastgewerbe</b>	801	4 350	2 870	1 480
55	Beherbergung	318	2 444	1 748	696
56	Gastronomie	483	1 906	1 122	784
<b>J</b>	<b>Information und Kommunikation</b>	110	455	408	47
58	Verlagswesen	8	64	•	•
59	Herstellung, Verleih und Vertrieb von Filmen und Fernsehprogrammen; Kinos; Tonstudios und Verlegen von Musik	7	•	•	20
60	Rundfunkveranstalter	—	—	—	—
61	Telekommunikation	11	51	•	•
62	Erbringung von Dienstleistungen der Informationstechnologie	74	107	91	16
63	Informationsdienstleistungen	10	•	•	3
<b>K</b>	<b>Erbringung von Finanz- und Versicherungsdienstleistungen</b>	148	1 110	1 014	96
64	Erbringung von Finanzdienstleistungen	49	900	862	38
65	Versicherungen, Rückversicherungen und Pensionskassen (ohne Sozialversicherung)	—	—	—	—
66	Mit Finanz- und Versicherungsdienstleistungen verbundene Tätigkeiten	99	210	153	57
<b>L</b>	<b>Grundstücks- und Wohnungswesen</b>	285	387	254	133
68	Grundstücks- und Wohnungswesen	285	387	254	133
<b>M</b>	<b>Erbringung von freiberuflichen, wissenschaftlichen und technischen Dienstleistungen</b>	587	2 007	1 715	292
69	Rechts- und Steuerberatung, Wirtschaftsprüfung	155	799	687	111
70	Verwaltung und Führung von Unternehmen und Betrieben; Unternehmensberatung	142	554	516	39
71	Architektur- und Ingenieurbüros; technische, physikalische und chemische Untersuchung	151	362	298	64
72	Forschung und Entwicklung	10	17	•	•
73	Werbung und Marktforschung	44	106	60	47
74	Sonstige freiberufliche, wissenschaftliche und technische Tätigkeiten	53	36	•	•
75	Veterinärwesen	32	133	112	21
<b>N</b>	<b>Erbringung von sonstigen wirtschaftlichen Dienstleistungen</b>	314	2 851	2 439	412
77	Vermietung von beweglichen Sachen	51	40	27	13
78	Vermittlung und Überlassung von Arbeitskräften	17	1 220	1 180	40
79	Reisebüros, Reiseveranstalter und Erbringung sonstiger Reservierungsdienstleistungen	21	206	188	18
80	Wach- und Sicherheitsdienste sowie Detekteien	10	110	52	58
81	Gebäudebetreuung; Garten- und Landschaftsbau	168	880	637	243
82	Erbringung von wirtschaftlichen Dienstleistungen für Unternehmen und Privatpersonen a. n. g.	47	396	355	41
<b>P</b>	<b>Erziehung und Unterricht</b>	208	2 102	1 967	135
85	Erziehung und Unterricht	208	2 102	1 967	135

## 8. Niederlassungen mit abhängig Beschäftigten in Hessen 2019 nach ausgewählten Wirtschaftsabteilungen und Verwaltungsbezirken

WZ 2008	Wirtschaftsabschnitt Wirtschaftsabteilung	Niederlassungen	Abhängig Beschäftigte		
		Insgesamt	Insgesamt	davon	
				SVB <sup>1)</sup>	GEB <sup>2)</sup>
<b>Q</b>	<b>Gesundheits- und Sozialwesen</b>	558	16 160	14 917	1 243
86	Gesundheitswesen	420	9 489	8 787	702
87	Heime (ohne Erholungs- und Ferienheime)	63	3 335	3 086	249
88	Sozialwesen (ohne Heime)	75	3 336	3 045	292
<b>R</b>	<b>Kunst, Unterhaltung und Erholung</b>	171	581	364	217
90	Kreative, künstlerische und unterhaltende Tätigkeiten	37	37	27	10
91	Bibliotheken, Archive, Museen, botanische und zoologische Gärten	5	18	15	3
92	Spiel-, Wett- und Lotteriewesen	29	127	107	20
93	Erbringung von Dienstleistungen des Sports, der Unterhaltung und der Erholung	100	400	216	184
<b>S</b>	<b>Erbringung von sonstigen Dienstleistungen</b>	459	1 582	1 142	440
94	Interessenvertretungen sowie kirchliche und sonstige religiöse Vereinigungen (ohne Sozialwesen und Sport)	167	853	621	232
95	Reparatur von Datenverarbeitungsgeräten und Gebrauchsgütern	21	32	23	9
96	Erbringung von sonstigen überwiegend persönlichen Dienstleistungen	271	697	498	199
	<b>I n s g e s a m t</b>	6 806	69 557	61 058	8 499
<b>Werra-Meißner-Kreis</b>					
<b>B</b>	<b>Bergbau und Gewinnung von Steinen und Erden</b>	4	•	•	•
05	Kohlenbergbau	—	—	—	—
06	Gewinnung von Erdöl und Erdgas	—	—	—	—
07	Erzbergbau	—	—	—	—
08	Gewinnung von Steinen und Erden, sonstiger Bergbau	2	•	•	•
09	Erbringung von Dienstleistungen für den Bergbau und für die Gewinnung von Steinen und Erden	2	•	•	•
<b>C</b>	<b>Verarbeitendes Gewerbe</b>	309	6 342	5 854	488
10	Herstellung von Nahrungs- und Futtermitteln	64	552	398	154
11	Getränkeherstellung	3	•	•	•
12	Tabakverarbeitung	—	—	—	—
13	Herstellung von Textilien	8	157	145	11
14	Herstellung von Bekleidung	2	•	•	•
15	Herstellung von Leder, Lederwaren und Schuhen	1	•	•	•
16	Herstellung von Holz-, Flecht-, Korb- und Korbwaren (ohne Möbel)	29	284	241	44
17	Herstellung von Papier, Pappe und Waren daraus	6	600	•	•
18	Herstellung von Druckerzeugnissen; Vervielfältigung von bespielten Ton-, Bild- und Datenträgern	16	202	185	16
19	Kokerei und Mineralölverarbeitung	—	—	—	—
20	Herstellung von chemischen Erzeugnissen	5	201	•	•
21	Herstellung von pharmazeutischen Erzeugnissen	—	—	—	—
22	Herstellung von Gummi- und Kunststoffwaren	14	652	633	18
23	Herstellung von Glas und Glaswaren, Keramik, Verarbeitung von Steinen und Erden	27	661	631	30

## 8. Niederlassungen mit abhängig Beschäftigten in Hessen 2019 nach ausgewählten Wirtschaftsabteilungen und Verwaltungsbezirken

WZ 2008	Wirtschaftsabschnitt Wirtschaftsabteilung	Nieder- lassungen	Abhängig Beschäftigte		
		Insgesamt	Insgesamt	davon	
				SVB <sup>1)</sup>	GEB <sup>2)</sup>
24	Metallerzeugung und -bearbeitung	3	•	•	•
25	Herstellung von Metallerzeugnissen	45	1 019	959	61
26	Herstellung von Datenverarbeitungsgeräten, elektronischen und optischen Erzeugnissen	5	•	•	5
27	Herstellung von elektrischen Ausrüstungen	3	•	•	•
28	Maschinenbau	18	1 158	1 141	17
29	Herstellung von Kraftwagen und Kraftwagenteilen	3	55	49	6
30	Sonstiger Fahrzeugbau	—	—	—	—
31	Herstellung von Möbeln	12	75	•	•
32	Herstellung von sonstigen Waren	26	235	•	•
33	Reparatur und Installation von Maschinen und Ausrüstungen	19	102	84	18
<b>D</b>	<b>Energieversorgung</b>	116	198	•	•
35	Energieversorgung	116	198	•	•
<b>E</b>	<b>Wasserversorgung; Abwasser- und Abfallentsorgung und Beseitigung von Umweltverschmutzungen</b>	22	•	•	•
36	Wasserversorgung	4	•	•	•
37	Abwasserentsorgung	7	154	146	9
38	Sammlung, Behandlung und Beseitigung von Abfällen; Rückgewinnung	11	83	•	•
39	Beseitigung von Umweltverschmutzungen und sonstige Entsorgung	—	—	—	—
<b>F</b>	<b>Baugewerbe</b>	454	2 292	2 079	213
41	Hochbau	24	283	262	21
42	Tiefbau	21	251	236	15
43	Vorbereitende Baustellenarbeiten, Bauinstallation und sonstiges Ausbaugewerbe	409	1 759	1 581	178
<b>G</b>	<b>Handel; Instandhaltung und Reparatur von Kraftfahrzeugen</b>	846	5 070	3 936	1 134
45	Handel mit Kraftfahrzeugen; Instandhaltung und Reparatur von Kraftfahrzeugen	162	914	770	144
46	Großhandel (ohne Handel mit Kraftfahrzeugen)	168	744	633	111
47	Einzelhandel (ohne Handel mit Kraftfahrzeugen)	516	3 412	2 534	878
<b>H</b>	<b>Verkehr und Lagerei</b>	119	1 155	875	280
49	Landverkehr und Transport in Rohrfernleitungen	80	826	590	236
50	Schifffahrt	—	—	—	—
51	Luftfahrt	—	—	—	—
52	Lagerei sowie Erbringung von sonstigen Dienstleistungen für den Verkehr	25	171	149	22
53	Post-, Kurier- und Expressdienste	14	158	136	23
<b>I</b>	<b>Gastgewerbe</b>	348	1 583	885	698
55	Beherbergung	100	620	346	275
56	Gastronomie	248	963	539	424
<b>J</b>	<b>Information und Kommunikation</b>	83	320	202	117

### 8. Niederlassungen mit abhängig Beschäftigten in Hessen 2019 nach ausgewählten Wirtschaftsabteilungen und Verwaltungsbezirken

WZ 2008	Wirtschaftsabschnitt Wirtschaftsabteilung	Niederlassungen	Abhängig Beschäftigte		
		Insgesamt	Insgesamt	davon	
				SVB <sup>1)</sup>	GEB <sup>2)</sup>
58	Verlagswesen	10	168	86	81
59	Herstellung, Verleih und Vertrieb von Filmen und Fernsehprogrammen; Kinos; Tonstudios und Verlegen von Musik	5	31	•	•
60	Rundfunkveranstalter	2	•	•	•
61	Telekommunikation	3	•	•	•
62	Erbringung von Dienstleistungen der Informationstechnologie	55	99	90	8
63	Informationsdienstleistungen	8	10	•	•
<b>K</b>	<b>Erbringung von Finanz- und Versicherungsdienstleistungen</b>	106	727	673	54
64	Erbringung von Finanzdienstleistungen	30	•	•	•
65	Versicherungen, Rückversicherungen und Pensionskassen (ohne Sozialversicherung)	1	•	•	•
66	Mit Finanz- und Versicherungsdienstleistungen verbundene Tätigkeiten	75	•	•	•
<b>L</b>	<b>Grundstücks- und Wohnungswesen</b>	177	283	220	64
68	Grundstücks- und Wohnungswesen	177	283	220	64
<b>M</b>	<b>Erbringung von freiberuflichen, wissenschaftlichen und technischen Dienstleistungen</b>	399	1 093	941	152
69	Rechts- und Steuerberatung, Wirtschaftsprüfung	101	418	354	64
70	Verwaltung und Führung von Unternehmen und Betrieben; Unternehmensberatung	87	112	96	15
71	Architektur- und Ingenieurbüros; technische, physikalische und chemische Untersuchung	115	436	392	44
72	Forschung und Entwicklung	7	•	•	•
73	Werbung und Marktforschung	24	32	25	7
74	Sonstige freiberufliche, wissenschaftliche und technische Tätigkeiten	45	28	21	8
75	Veterinärwesen	20	•	•	•
<b>N</b>	<b>Erbringung von sonstigen wirtschaftlichen Dienstleistungen</b>	233	1 119	844	275
77	Vermietung von beweglichen Sachen	36	49	33	16
78	Vermittlung und Überlassung von Arbeitskräften	7	114	•	•
79	Reisebüros, Reiseveranstalter und Erbringung sonstiger Reservierungsdienstleistungen	17	58	•	•
80	Wach- und Sicherheitsdienste sowie Detekteien	7	72	44	28
81	Gebäudebetreuung; Garten- und Landschaftsbau	132	440	333	107
82	Erbringung von wirtschaftlichen Dienstleistungen für Unternehmen und Privatpersonen a. n. g.	34	385	278	108
<b>P</b>	<b>Erziehung und Unterricht</b>	113	1 324	1 162	162
85	Erziehung und Unterricht	113	1 324	1 162	162
<b>Q</b>	<b>Gesundheits- und Sozialwesen</b>	367	7 978	7 284	694
86	Gesundheitswesen	271	4 276	3 849	427
87	Heime (ohne Erholungs- und Ferienheime)	34	1 714	1 626	88
88	Sozialwesen (ohne Heime)	62	1 988	1 809	179
<b>R</b>	<b>Kunst, Unterhaltung und Erholung</b>	90	194	126	68

### 8. Niederlassungen mit abhängig Beschäftigten in Hessen 2019 nach ausgewählten Wirtschaftsabteilungen und Verwaltungsbezirken

WZ 2008	Wirtschaftsabschnitt Wirtschaftsabteilung	Niederlassungen	Abhängig Beschäftigte		
		Insgesamt	Insgesamt	davon	
				SVB <sup>1)</sup>	GEB <sup>2)</sup>
90	Kreative, künstlerische und unterhaltende Tätigkeiten	19	•	•	•
91	Bibliotheken, Archive, Museen, botanische und zoologische Gärten	2	•	•	•
92	Spiel-, Wett- und Lotteriewesen	18	75	59	16
93	Erbringung von Dienstleistungen des Sports, der Unterhaltung und der Erholung	51	93	47	45
<b>S</b>	<b>Erbringung von sonstigen Dienstleistungen</b>	292	958	689	269
94	Interessenvertretungen sowie kirchliche und sonstige religiöse Vereinigungen (ohne Sozialwesen und Sport)	104	389	•	•
95	Reparatur von Datenverarbeitungsgeräten und Gebrauchsgütern	18	27	•	•
96	Erbringung von sonstigen überwiegend persönlichen Dienstleistungen	170	543	427	116
	<b>Insgesamt</b>	4 078	31 001	26 288	4 713
<b>Reg.-Bez. K a s s e l</b>					
<b>B</b>	<b>Bergbau und Gewinnung von Steinen und Erden</b>	49	1 189	•	•
05	Kohlenbergbau	—	—	—	—
06	Gewinnung von Erdöl und Erdgas	1	•	•	•
07	Erzbergbau	—	—	—	—
08	Gewinnung von Steinen und Erden, sonstiger Bergbau	44	•	•	•
09	Erbringung von Dienstleistungen für den Bergbau und für die Gewinnung von Steinen und Erden	4	•	•	•
<b>C</b>	<b>Verarbeitendes Gewerbe</b>	3 413	120 424	114 800	5 624
10	Herstellung von Nahrungs- und Futtermitteln	610	10 287	8 255	2 033
11	Getränkeherstellung	26	1 300	1 214	87
12	Tabakverarbeitung	—	—	—	—
13	Herstellung von Textilien	71	1 468	1 414	54
14	Herstellung von Bekleidung	40	226	190	36
15	Herstellung von Leder, Lederwaren und Schuhen	15	90	•	•
16	Herstellung von Holz-, Flecht-, Korb- und Korkwaren (ohne Möbel)	246	3 333	3 039	294
17	Herstellung von Papier, Pappe und Waren daraus	33	3 020	2 976	44
18	Herstellung von Druckerzeugnissen; Vervielfältigung von bespielten Ton-, Bild- und Datenträgern	165	2 053	•	•
19	Kokerei und Mineralölverarbeitung	2	•	•	•
20	Herstellung von chemischen Erzeugnissen	49	5 699	5 624	75
21	Herstellung von pharmazeutischen Erzeugnissen	9	•	•	7
22	Herstellung von Gummi- und Kunststoffwaren	124	11 314	11 088	226
23	Herstellung von Glas und Glaswaren, Keramik, Verarbeitung von Steinen und Erden	214	2 803	2 580	223
24	Metallerzeugung und -bearbeitung	22	1 058	1 041	17
25	Herstellung von Metallerzeugnissen	538	10 991	10 370	621
26	Herstellung von Datenverarbeitungsgeräten, elektronischen und optischen Erzeugnissen	106	4 468	4 357	111
27	Herstellung von elektrischen Ausrüstungen	87	5 054	4 934	120
28	Maschinenbau	250	11 408	11 069	339
29	Herstellung von Kraftwagen und Kraftwagenteilen	49	24 308	24 217	91



## 8. Niederlassungen mit abhängig Beschäftigten in Hessen 2019 nach ausgewählten Wirtschaftsabteilungen und Verwaltungsbezirken

WZ 2008	Wirtschaftsabschnitt Wirtschaftsabteilung	Niederlassungen	Abhängig Beschäftigte		
		Insgesamt	Insgesamt	davon	
				SVB <sup>1)</sup>	GEB <sup>2)</sup>
30	Sonstiger Fahrzeugbau	28	4 084	4 060	25
31	Herstellung von Möbeln	147	1 534	1 397	137
32	Herstellung von sonstigen Waren	307	10 991	10 509	482
33	Reparatur und Installation von Maschinen und Ausrüstungen	275	4 441	4 179	263
<b>D</b>	<b>Energieversorgung</b>	1 568	4 476	4 232	244
35	Energieversorgung	1 568	4 476	4 232	244
<b>E</b>	<b>Wasserversorgung; Abwasser- und Abfallentsorgung und Beseitigung von Umweltverschmutzungen</b>	223	3 150	•	•
36	Wasserversorgung	52	•	•	•
37	Abwasserentsorgung	47	696	•	•
38	Sammlung, Behandlung und Beseitigung von Abfällen; Rückgewinnung	121	1 979	1 884	95
39	Beseitigung von Umweltverschmutzungen und sonstige Entsorgung	3	•	•	•
<b>F</b>	<b>Baugewerbe</b>	5 092	28 696	25 936	2 760
41	Hochbau	370	3 399	3 157	242
42	Tiefbau	318	5 551	5 305	247
43	Vorbereitende Baustellenarbeiten, Bauinstallation und sonstiges Ausbaugewerbe	4 404	19 745	17 475	2 271
<b>G</b>	<b>Handel; Instandhaltung und Reparatur von Kraftfahrzeugen</b>	10 094	80 405	65 895	14 510
45	Handel mit Kraftfahrzeugen; Instandhaltung und Reparatur von Kraftfahrzeugen	1 913	12 121	10 612	1 509
46	Großhandel (ohne Handel mit Kraftfahrzeugen)	2 102	23 064	20 974	2 090
47	Einzelhandel (ohne Handel mit Kraftfahrzeugen)	6 079	45 220	34 309	10 911
<b>H</b>	<b>Verkehr und Lagerei</b>	1 680	40 115	34 475	5 640
49	Landverkehr und Transport in Rohrfernleitungen	940	13 563	11 616	1 947
50	Schifffahrt	10	•	•	•
51	Luftfahrt	5	•	•	•
52	Lagerei sowie Erbringung von sonstigen Dienstleistungen für den Verkehr	423	17 861	16 932	928
53	Post-, Kurier- und Expressdienste	302	8 643	5 886	2 757
<b>I</b>	<b>Gastgewerbe</b>	4 058	24 642	15 172	9 470
55	Beherbergung	1 120	9 771	6 579	3 192
56	Gastronomie	2 938	14 872	8 593	6 279
<b>J</b>	<b>Information und Kommunikation</b>	1 298	8 200	6 954	1 246
58	Verlagswesen	98	1 947	1 187	760
59	Herstellung, Verleih und Vertrieb von Filmen und Fernsehprogrammen; Kinos; Tonstudios und Verlegen von Musik	79	•	•	•
60	Rundfunkveranstalter	6	•	•	•
61	Telekommunikation	58	760	•	•
62	Erbringung von Dienstleistungen der Informationstechnologie	927	4 096	3 825	272
63	Informationsdienstleistungen	130	790	753	37

## 8. Niederlassungen mit abhängig Beschäftigten in Hessen 2019 nach ausgewählten Wirtschaftsabteilungen und Verwaltungsbezirken

WZ 2008	Wirtschaftsabschnitt Wirtschaftsabteilung	Niederlassungen	Abhängig Beschäftigte		
		Insgesamt	Insgesamt	davon	
				SVB <sup>1)</sup>	GEB <sup>2)</sup>
<b>K</b>	<b>Erbringung von Finanz- und Versicherungsdienstleistungen</b>	1 339	10 113	9 401	712
64	Erbringung von Finanzdienstleistungen	348	7 068	6 881	187
65	Versicherungen, Rückversicherungen und Pensionskassen (ohne Sozialversicherung)	34	•	•	5
66	Mit Finanz- und Versicherungsdienstleistungen verbundene Tätigkeiten	957	•	•	520
<b>L</b>	<b>Grundstücks- und Wohnungswesen</b>	2 384	4 452	3 345	1 107
68	Grundstücks- und Wohnungswesen	2 384	4 452	3 345	1 107
<b>M</b>	<b>Erbringung von freiberuflichen, wissenschaftlichen und technischen Dienstleistungen</b>	5 866	24 716	22 082	2 633
69	Rechts- und Steuerberatung, Wirtschaftsprüfung	1 479	6 393	5 504	889
70	Verwaltung und Führung von Unternehmen und Betrieben; Unternehmensberatung	1 255	6 041	5 634	408
71	Architektur- und Ingenieurbüros; technische, physikalische und chemische Untersuchung	1 845	8 950	8 243	707
72	Forschung und Entwicklung	81	•	•	•
73	Werbung und Marktforschung	406	1 101	823	278
74	Sonstige freiberufliche, wissenschaftliche und technische Tätigkeiten	627	894	690	204
75	Veterinärwesen	173	•	•	•
<b>N</b>	<b>Erbringung von sonstigen wirtschaftlichen Dienstleistungen</b>	2 705	34 591	27 776	6 815
77	Vermietung von beweglichen Sachen	371	1 243	950	294
78	Vermittlung und Überlassung von Arbeitskräften	222	11 230	10 792	439
79	Reisebüros, Reiseveranstalter und Erbringung sonstiger Reservierungsdienstleistungen	179	906	741	165
80	Wach- und Sicherheitsdienste sowie Detekteien	76	1 779	1 245	533
81	Gebäudebetreuung; Garten- und Landschaftsbau	1 379	13 507	9 932	3 574
82	Erbringung von wirtschaftlichen Dienstleistungen für Unternehmen und Privatpersonen a. n. g.	478	5 926	4 116	1 810
<b>P</b>	<b>Erziehung und Unterricht</b>	1 472	18 787	16 398	2 390
85	Erziehung und Unterricht	1 472	18 787	16 398	2 390
<b>Q</b>	<b>Gesundheits- und Sozialwesen</b>	4 286	93 750	85 941	7 809
86	Gesundheitswesen	3 247	47 387	43 003	4 385
87	Heime (ohne Erholungs- und Ferienheime)	347	22 474	21 159	1 315
88	Sozialwesen (ohne Heime)	692	23 889	21 780	2 109
<b>R</b>	<b>Kunst, Unterhaltung und Erholung</b>	1 280	4 863	3 247	1 616
90	Kreative, künstlerische und unterhaltende Tätigkeiten	370	940	803	137
91	Bibliotheken, Archive, Museen, botanische und zoologische Gärten	32	553	482	71
92	Spiel-, Wett- und Lotteriewesen	191	946	756	191
93	Erbringung von Dienstleistungen des Sports, der Unterhaltung und der Erholung	687	2 424	1 206	1 218
<b>S</b>	<b>Erbringung von sonstigen Dienstleistungen</b>	3 494	15 079	11 008	4 071

### 8. Niederlassungen mit abhängig Beschäftigten in Hessen 2019 nach ausgewählten Wirtschaftsabteilungen und Verwaltungsbezirken

WZ 2008	Wirtschaftsabschnitt Wirtschaftsabteilung	Niederlassungen	Abhängig Beschäftigte		
		Insgesamt	Insgesamt	davon	
				SVB <sup>1)</sup>	GEB <sup>2)</sup>
94	Interessenvertretungen sowie kirchliche und sonstige religiöse Vereinigungen (ohne Sozialwesen und Sport)	1 187	8 773	6 498	2 275
95	Reparatur von Datenverarbeitungsgeräten und Gebrauchsgütern	164	291	226	66
96	Erbringung von sonstigen überwiegend persönlichen Dienstleistungen	2 143	6 015	4 285	1 730
	<b>Insgesamt</b>	<b>50 301</b>	<b>517 647</b>	<b>450 820</b>	<b>66 827</b>
<b>Land Hessen</b>					
<b>B</b>	<b>Bergbau und Gewinnung von Steinen und Erden</b>	<b>166</b>	<b>2 220</b>	<b>2 102</b>	<b>118</b>
05	Kohlenbergbau	—	—	—	—
06	Gewinnung von Erdöl und Erdgas	2	•	•	•
07	Erzbergbau	—	—	—	—
08	Gewinnung von Steinen und Erden, sonstiger Bergbau	146	•	•	•
09	Erbringung von Dienstleistungen für den Bergbau und für die Gewinnung von Steinen und Erden	18	40	•	•
<b>C</b>	<b>Verarbeitendes Gewerbe</b>	<b>16 531</b>	<b>477 600</b>	<b>453 245</b>	<b>24 355</b>
10	Herstellung von Nahrungs- und Futtermitteln	2 267	45 187	37 789	7 398
11	Getränkeherstellung	197	7 668	7 180	488
12	Tabakverarbeitung	5	28	•	•
13	Herstellung von Textilien	334	3 761	3 446	316
14	Herstellung von Bekleidung	207	1 045	810	234
15	Herstellung von Leder, Lederwaren und Schuhen	123	523	450	73
16	Herstellung von Holz-, Flecht-, Korb- und Korkwaren (ohne Möbel)	876	7 524	6 731	793
17	Herstellung von Papier, Pappe und Waren daraus	173	8 684	8 368	315
18	Herstellung von Druckerzeugnissen; Vervielfältigung von bespielten Ton-, Bild- und Datenträgern	1 023	8 049	6 425	1 624
19	Kokerei und Mineralölverarbeitung	6	107	•	•
20	Herstellung von chemischen Erzeugnissen	382	36 583	36 093	489
21	Herstellung von pharmazeutischen Erzeugnissen	79	26 118	26 015	103
22	Herstellung von Gummi- und Kunststoffwaren	632	37 752	36 559	1 193
23	Herstellung von Glas und Glaswaren, Keramik, Verarbeitung von Steinen und Erden	835	11 638	10 931	707
24	Metallerzeugung und -bearbeitung	142	15 612	15 462	149
25	Herstellung von Metallerzeugnissen	2 990	47 706	43 963	3 743
26	Herstellung von Datenverarbeitungsgeräten, elektronischen und optischen Erzeugnissen	869	29 524	28 672	852
27	Herstellung von elektrischen Ausrüstungen	545	24 997	24 184	813
28	Maschinenbau	1 301	51 827	50 133	1 694
29	Herstellung von Kraftwagen und Kraftwagenteilen	214	53 297	52 999	298
30	Sonstiger Fahrzeugbau	77	6 631	6 566	66
31	Herstellung von Möbeln	569	7 060	6 646	413
32	Herstellung von sonstigen Waren	1 450	21 418	19 721	1 697
33	Reparatur und Installation von Maschinen und Ausrüstungen	1 235	24 864	23 986	879
<b>D</b>	<b>Energieversorgung</b>	<b>4 035</b>	<b>20 785</b>	<b>20 108</b>	<b>678</b>

## 8. Niederlassungen mit abhängig Beschäftigten in Hessen 2019 nach ausgewählten Wirtschaftsabteilungen und Verwaltungsbezirken

WZ 2008	Wirtschaftsabschnitt Wirtschaftsabteilung	Nieder- lassungen	Abhängig Beschäftigte		
		Insgesamt	Insgesamt	davon	
				SVB <sup>1)</sup>	GEB <sup>2)</sup>
35	Energieversorgung	4 035	20 785	20 108	678
<b>E</b>	<b>Wasserversorgung; Abwasser- und Abfallentsorgung und Beseitigung von Umweltverschmutzungen</b>	1 027	21 101	20 011	1 090
36	Wasserversorgung	189	2 970	2 825	145
37	Abwasserentsorgung	222	3 347	3 085	262
38	Sammlung, Behandlung und Beseitigung von Abfällen; Rückgewinnung	573	14 130	13 487	643
39	Beseitigung von Umweltverschmutzungen und sonstige Entsorgung	43	654	614	40
<b>F</b>	<b>Baugewerbe</b>	29 834	142 965	130 588	12 378
41	Hochbau	2 427	21 855	20 671	1 184
42	Tiefbau	1 026	16 688	15 869	819
43	Vorbereitende Baustellenarbeiten, Bauinstallation und sonstiges Ausbaugewerbe	26 381	104 422	94 047	10 375
<b>G</b>	<b>Handel; Instandhaltung und Reparatur von Kraftfahrzeugen</b>	54 573	442 520	375 787	66 732
45	Handel mit Kraftfahrzeugen; Instandhaltung und Reparatur von Kraftfahrzeugen	9 261	58 756	52 715	6 041
46	Großhandel (ohne Handel mit Kraftfahrzeugen)	14 213	167 451	155 490	11 961
47	Einzelhandel (ohne Handel mit Kraftfahrzeugen)	31 099	216 313	167 582	48 730
<b>H</b>	<b>Verkehr und Lagerei</b>	11 180	220 355	196 488	23 868
49	Landverkehr und Transport in Rohrfernleitungen	6 162	62 759	52 684	10 075
50	Schifffahrt	41	292	212	80
51	Luftfahrt	137	35 997	35 948	49
52	Lagerei sowie Erbringung von sonstigen Dienstleistungen für den Verkehr	2 614	85 474	81 845	3 629
53	Post-, Kurier- und Expressdienste	2 226	35 834	25 799	10 035
<b>I</b>	<b>Gastgewerbe</b>	21 110	127 830	87 663	40 168
55	Beherbergung	3 632	34 105	26 034	8 071
56	Gastronomie	17 478	93 726	61 629	32 097
<b>J</b>	<b>Information und Kommunikation</b>	13 871	113 541	106 702	6 840
58	Verlagswesen	863	13 704	10 656	3 048
59	Herstellung, Verleih und Vertrieb von Filmen und Fernsehprogrammen; Kinos; Tonstudios und Verlegen von Musik	697	3 031	2 293	738
60	Rundfunkveranstalter	35	4 010	3 944	66
61	Telekommunikation	539	7 189	7 063	126
62	Erbringung von Dienstleistungen der Informationstechnologie	10 414	75 777	73 414	2 364
63	Informationsdienstleistungen	1 323	9 830	9 332	499
<b>K</b>	<b>Erbringung von Finanz- und Versicherungsdienstleistungen</b>	7 814	142 176	139 024	3 153
64	Erbringung von Finanzdienstleistungen	2 234	98 772	98 046	725
65	Versicherungen, Rückversicherungen und Pensionskassen (ohne Sozialversicherung)	185	16 232	16 171	60
66	Mit Finanz- und Versicherungsdienstleistungen verbundene Tätigkeiten	5 395	27 173	24 806	2 367

## 8. Niederlassungen mit abhängig Beschäftigten in Hessen 2019 nach ausgewählten Wirtschaftsabteilungen und Verwaltungsbezirken

WZ 2008	Wirtschaftsabschnitt Wirtschaftsabteilung	Niederlassungen		Abhängig Beschäftigte	
		Insgesamt	Insgesamt	davon	
				SVB <sup>1)</sup>	GEB <sup>2)</sup>
<b>L</b>	<b>Grundstücks- und Wohnungswesen</b>	15 941	32 416	25 565	6 852
68	Grundstücks- und Wohnungswesen	15 941	32 416	25 565	6 852
<b>M</b>	<b>Erbringung von freiberuflichen, wissenschaftlichen und technischen Dienstleistungen</b>	46 867	220 603	201 611	18 992
69	Rechts- und Steuerberatung, Wirtschaftsprüfung	11 525	53 508	47 629	5 879
70	Verwaltung und Führung von Unternehmen und Betrieben; Unternehmensberatung	13 104	67 230	64 077	3 154
71	Architektur- und Ingenieurbüros; technische, physikalische und chemische Untersuchung	11 199	51 284	47 457	3 827
72	Forschung und Entwicklung	745	14 109	13 247	862
73	Werbung und Marktforschung	3 231	19 092	15 327	3 765
74	Sonstige freiberufliche, wissenschaftliche und technische Tätigkeiten	6 182	12 461	11 475	986
75	Veterinärwesen	881	2 918	2 399	519
<b>N</b>	<b>Erbringung von sonstigen wirtschaftlichen Dienstleistungen</b>	20 587	243 857	201 160	42 697
77	Vermietung von beweglichen Sachen	1 891	9 018	7 650	1 368
78	Vermittlung und Überlassung von Arbeitskräften	1 603	58 904	56 284	2 620
79	Reisebüros, Reiseveranstalter und Erbringung sonstiger Reservierungsdienstleistungen	1 397	10 544	9 667	877
80	Wach- und Sicherheitsdienste sowie Detekteien	683	25 327	22 166	3 161
81	Gebäudebetreuung; Garten- und Landschaftsbau	10 445	102 250	73 252	28 999
82	Erbringung von wirtschaftlichen Dienstleistungen für Unternehmen und Privatpersonen a. n. g.	4 568	37 814	32 141	5 673
<b>P</b>	<b>Erziehung und Unterricht</b>	8 107	107 811	93 743	14 069
85	Erziehung und Unterricht	8 107	107 811	93 743	14 069
<b>Q</b>	<b>Gesundheits- und Sozialwesen</b>	21 138	389 123	352 795	36 329
86	Gesundheitswesen	16 274	198 938	179 168	19 769
87	Heime (ohne Erholungs- und Ferienheime)	1 286	81 842	76 570	5 273
88	Sozialwesen (ohne Heime)	3 578	108 344	97 057	11 287
<b>R</b>	<b>Kunst, Unterhaltung und Erholung</b>	8 556	31 119	22 003	9 115
90	Kreative, künstlerische und unterhaltende Tätigkeiten	3 527	5 957	5 088	869
91	Bibliotheken, Archive, Museen, botanische und zoologische Gärten	150	3 117	2 804	313
92	Spiel-, Wett- und Lotteriewesen	997	5 730	4 653	1 077
93	Erbringung von Dienstleistungen des Sports, der Unterhaltung und der Erholung	3 882	16 314	9 459	6 856
<b>S</b>	<b>Erbringung von sonstigen Dienstleistungen</b>	21 563	87 146	67 519	19 627
94	Interessenvertretungen sowie kirchliche und sonstige religiöse Vereinigungen (ohne Sozialwesen und Sport)	5 570	50 596	40 476	10 120
95	Reparatur von Datenverarbeitungsgeräten und Gebrauchsgütern	1 103	2 053	1 673	380
96	Erbringung von sonstigen überwiegend persönlichen Dienstleistungen	14 890	34 497	25 370	9 127
	<b>I n s g e s a m t</b>	<b>302 900</b>	<b>2 823 169</b>	<b>2 496 112</b>	<b>327 057</b>

1) Sozialversicherungspflichtig Beschäftigte. — 2) Geringfügig entlohnt Beschäftigte.

### 9. Rechtliche Einheiten mit abhängig Beschäftigten und Umsatz in Hessen 2019 nach ausgewählten Wirtschaftsklassen

WZ 2008	Wirtschaftsabschnitt Wirtschaftsgruppe Wirtschaftsklasse	Rechtliche Einheiten	Abhängig Beschäftigte			Umsatz
		Insgesamt	Insgesamt	davon		Mill. Euro
				SVB <sup>1)</sup>	GEB <sup>2)</sup>	
<b>B</b>	<b>Bergbau und Gewinnung von Steinen und Erden</b>	135	1 633	1 473	160	434
05.10	Steinkohlenbergbau	—	—	—	—	—
05.20	Braunkohlenbergbau	—	—	—	—	—
06.10	Gewinnung von Erdöl	1	•	•	•	•
06.20	Gewinnung von Erdgas	—	—	—	—	—
07.10	Eisenerzbergbau	—	—	—	—	—
07.2	NE-Metallerzbergbau	—	—	—	—	—
07.21	Bergbau auf Uran- und Thoriumerze	—	—	—	—	—
07.29	Sonstiger NE-Metallerzbergbau	—	—	—	—	—
08.1	Gewinnung von Natursteinen, Kies, Sand, Ton und Kaolin	114	1 513	•	•	339
08.11	Gewinnung von Naturwerksteinen und Natursteinen, Kalk- und Gipsstein, Kreide und Schiefer	57	902	827	75	192
08.12	Gewinnung von Kies, Sand, Ton und Kaolin	57	611	•	•	146
08.9	Sonstiger Bergbau; Gewinnung von Steinen und Erden a. n. g.	5	95	•	•	41
08.91	Bergbau auf chemische und Düngemittelminerale	—	—	—	—	—
08.92	Torfgewinnung	1	•	•	•	•
08.93	Gewinnung von Salz	—	—	—	—	—
08.99	Gewinnung von Steinen und Erden a. n. g.	4	•	26	•	•
09.10	Erbringung von Dienstleistungen für die Gewinnung von Erdöl und Erdgas	7	•	7	•	51
09.90	Erbringung von Dienstleistungen für den sonstigen Bergbau und die Gewinnung von Steinen und Erden	8	17	•	•	•
<b>C</b>	<b>Verarbeitendes Gewerbe</b>	15 828	499 482	474 449	25 033	139 698
10.1	Schlachten und Fleischverarbeitung	931	9 612	7 601	2 011	1 149
10.11	Schlachten (ohne Schlachten von Geflügel)	75	853	725	127	137
10.12	Schlachten von Geflügel	10	361	340	21	143
10.13	Fleischverarbeitung	846	8 399	6 536	1 863	869
10.20	Fischverarbeitung	1	•	•	•	•
10.3	Obst- und Gemüseverarbeitung	42	1 899	1 810	89	640
10.31	Kartoffelverarbeitung	5	•	•	•	•
10.32	Herstellung von Frucht- und Gemüsesäften	17	•	•	•	•
10.39	Sonstige Verarbeitung von Obst und Gemüse	20	552	526	26	239
10.4	Herstellung von pflanzlichen und tierischen Ölen und Fetten	10	43	•	•	•
10.41	Herstellung von Ölen und Fetten (ohne Margarine u.ä. Nahrungsfette)	9	•	28	•	•
10.42	Herstellung von Margarine u. ä. Nahrungsfetten	1	•	•	•	•
10.5	Milchverarbeitung	51	915	820	96	336
10.51	Milchverarbeitung (ohne Herstellung von Speiseeis)	22	778	739	39	325
10.52	Herstellung von Speiseeis	29	138	81	57	10
10.6	Mahl- und Schälmlühlen, Herstellung von Stärke und Stärkeerzeugnissen	31	294	267	27	90
10.61	Mahl- und Schälmlühlen	31	294	267	27	90
10.62	Herstellung von Stärke und Stärkeerzeugnissen	—	—	—	—	—
10.7	Herstellung von Back- und Teigwaren	928	21 836	16 728	5 109	1 393

### 9. Rechtliche Einheiten mit abhängig Beschäftigten und Umsatz in Hessen 2019 nach ausgewählten Wirtschaftsklassen

WZ 2008	Wirtschaftsabschnitt Wirtschaftsgruppe Wirtschaftsklasse	Rechtliche Einheiten	Abhängig Beschäftigte			Umsatz
		Insgesamt	Insgesamt	davon		Mill. Euro
				SVB <sup>1)</sup>	GEB <sup>2)</sup>	
10.71	Herstellung von Backwaren (ohne Dauerbackwaren)	902	21 387	16 347	5 040	1 339
10.72	Herstellung von Dauerbackwaren	17	352	310	43	45
10.73	Herstellung von Teigwaren	9	97	71	26	9
10.8	Herstellung von sonstigen Nahrungsmitteln	178	15 562	15 056	507	3 487
10.81	Herstellung von Zucker	2	•	•	•	•
10.82	Herstellung von Süßwaren (ohne Dauerbackwaren)	22	4 714	•	•	•
10.83	Verarbeitung von Kaffee und Tee, Herstellung von Kaffee-Ersatz	40	145	61	84	•
10.84	Herstellung von Würzmitteln und Soßen	11	•	•	•	•
10.85	Herstellung von Fertiggerichten	36	•	•	•	19
10.86	Herstellung von homogenisierten und diätetischen Nahrungsmitteln	17	1 084	1 070	14	453
10.89	Herstellung von sonstigen Nahrungsmitteln a. n. g.	50	2 117	2 040	77	544
10.9	Herstellung von Futtermitteln	30	•	•	•	57
10.91	Herstellung von Futtermitteln für Nutztiere	17	117	108	8	33
10.92	Herstellung von Futtermitteln für sonstige Tiere	13	•	•	•	24
11.0	Getränkeherstellung	189	10 192	9 689	503	4 627
11.01	Herstellung von Spirituosen	38	•	•	•	•
11.02	Herstellung von Traubenwein	43	1 032	890	142	526
11.03	Herstellung von Apfelwein und anderen Fruchtweinen	31	211	144	67	30
11.04	Herstellung von Wermutwein und sonstigen aromatisierten Weinen	—	—	—	—	—
11.05	Herstellung von Bier	44	3 457	3 264	193	1 042
11.06	Herstellung von Malz	1	•	•	•	•
11.07	Herstellung von Erfrischungsgetränken; Gewinnung natürlicher Mineralwässer	32	5 388	5 316	72	2 988
12.00	Tabakverarbeitung	4	28	•	•	6
13.10	Spinnstoffaufbereitung und Spinnerei	12	28	•	•	4
13.20	Weberei	18	370	•	•	41
13.30	Veredlung von Textilien und Bekleidung	131	637	543	93	62
13.9	Herstellung von sonstigen Textilwaren	159	2 514	2 326	188	652
13.91	Herstellung von gewirktem und gestricktem Stoff	6	175	•	•	•
13.92	Herstellung von konfektionierten Textilwaren (ohne Bekleidung)	61	1 163	1 058	105	323
13.93	Herstellung von Teppichen	11	11	•	•	4
13.94	Herstellung von Seilerwaren	6	120	108	13	•
13.95	Herstellung von Vliesstoff und Erzeugnissen daraus (ohne Bekleidung)	4	148	•	•	29
13.96	Herstellung von technischen Textilien	21	265	250	16	73
13.99	Herstellung von sonstigen Textilwaren a. n. g.	50	633	592	40	105
14.1	Herstellung von Bekleidung (ohne Pelzbekleidung)	179	1 047	830	217	305
14.11	Herstellung von Lederbekleidung	5	28	•	•	3
14.12	Herstellung von Arbeits- und Berufsbekleidung	8	273	258	15	•
14.13	Herstellung von sonstiger Oberbekleidung	103	405	304	101	78
14.14	Herstellung von Wäsche	19	38	•	•	2



### 9. Rechtliche Einheiten mit abhängig Beschäftigten und Umsatz in Hessen 2019 nach ausgewählten Wirtschaftsklassen

WZ 2008	Wirtschaftsabschnitt Wirtschaftsgruppe Wirtschaftsklasse	Rechtliche Einheiten	Abhängig Beschäftigte			Umsatz
		Insgesamt	Insgesamt	davon		Mill. Euro
				SVB <sup>1)</sup>	GEB <sup>2)</sup>	
14.19	Herstellung von sonstiger Bekleidung und Bekleidungszubehör a. n. g.	44	303	220	83	•
14.20	Herstellung von Pelzwaren	14	35	18	16	2
14.3	Herstellung von Bekleidung aus gewirktem und gestricktem Stoff	7	12	4	8	2
14.31	Herstellung von Strumpfwaren	3	•	•	•	•
14.39	Herstellung von sonstiger Bekleidung aus gewirktem und gestricktem Stoff	4	•	•	•	•
15.1	Herstellung von Leder und Lederwaren (ohne Herstellung von Lederbekleidung)	97	496	441	55	52
15.11	Herstellung von Leder und Lederfaserstoff; Zurichtung und Färben von Fellen	7	23	18	6	4
15.12	Lederverarbeitung (ohne Herstellung von Lederbekleidung)	90	473	423	50	48
15.20	Herstellung von Schuhen	23	113	•	•	22
16.10	Säge-, Hobel- und Holzimprägnierwerke	90	1 414	1 297	117	524
16.2	Herstellung von sonstigen Holz-, Kork-, Flecht- und Korbwaren (ohne Möbel)	772	6 070	5 404	666	1 112
16.21	Herstellung von Furnier-, Sperrholz-, Holzfasern- und Holzspanplatten	15	•	•	•	•
16.22	Herstellung von Parketttafeln	1	•	•	•	•
16.23	Herstellung von sonstigen Konstruktionsteilen, Fertigbauteilen, Ausbauelementen und Fertigteilbauten aus Holz	565	4 194	3 810	385	754
16.24	Herstellung von Verpackungsmitteln, Lagerbehältern und Ladungsträgern aus Holz	68	1 244	1 072	172	265
16.29	Herstellung von Holzwaren a. n. g., Kork-, Flecht- und Korbwaren (ohne Möbel)	123	339	248	91	55
17.1	Herstellung von Holz- und Zellstoff, Papier, Karton und Pappe	24	1 743	1 703	40	662
17.11	Herstellung von Holz- und Zellstoff	2	•	•	•	•
17.12	Herstellung von Papier, Karton und Pappe	22	•	•	•	•
17.2	Herstellung von Waren aus Papier, Karton und Pappe	139	13 728	13 397	331	2 880
17.21	Herstellung von Wellpapier und -pappe sowie von Verpackungsmitteln aus Papier, Karton und Pappe	59	5 166	5 027	139	1 313
17.22	Herstellung von Haushalts-, Hygiene- und Toilettenartikeln aus Zellstoff, Papier und Pappe	8	7 156	7 065	90	1 351
17.23	Herstellung von Schreibwaren und Bürobedarf aus Papier, Karton und Pappe	29	•	•	•	•
17.24	Herstellung von Tapeten	3	•	•	•	•
17.29	Herstellung von sonstigen Waren aus Papier, Karton und Pappe	40	988	921	67	150
18.1	Herstellung von Druckerzeugnissen	951	7 927	6 326	1 601	976
18.11	Drucken von Zeitungen	30	678	452	226	92
18.12	Drucken a. n. g.	632	5 578	4 476	1 102	744
18.13	Druck- und Medienvorstufe	218	738	625	114	66
18.14	Binden von Druckerzeugnissen und damit verbundene Dienstleistungen	71	933	773	160	74
18.20	Vervielfältigung von bespielten Ton-, Bild- und Datenträgern	48	63	55	8	7
19.10	Kokerei	—	—	—	—	—
19.20	Mineralölverarbeitung	8	228	215	13	59



### 9. Rechtliche Einheiten mit abhängig Beschäftigten und Umsatz in Hessen 2019 nach ausgewählten Wirtschaftsklassen

WZ 2008	Wirtschaftsabschnitt Wirtschaftsgruppe Wirtschaftsklasse	Rechtliche Einheiten	Abhängig Beschäftigte			Umsatz  Mill. Euro
		Insgesamt	Insgesamt	davon		
				SVB <sup>1)</sup>	GEB <sup>2)</sup>	
20.1	Herstellung von chemischen Grundstoffen, Düngemitteln und Stickstoffverbindungen, Kunststoffen in Primärformen und synthetischem Kautschuk in Primärformen	114	32 297	32 169	128	15 756
20.11	Herstellung von Industriegasen	7	79	•	•	9
20.12	Herstellung von Farbstoffen und Pigmenten	10	2 277	2 269	8	•
20.13	Herstellung von sonstigen anorganischen Grundstoffen und Chemikalien	23	•	•	14	652
20.14	Herstellung von sonstigen organischen Grundstoffen und Chemikalien	26	14 944	14 926	18	7 238
20.15	Herstellung von Düngemitteln und Stickstoffverbindungen	5	•	•	34	•
20.16	Herstellung von Kunststoffen in Primärformen	41	5 779	5 731	48	5 047
20.17	Herstellung von synthetischem Kautschuk in Primärformen	2	•	•	•	•
20.20	Herstellung von Schädlingsbekämpfungsmitteln, Pflanzenschutz- und Desinfektionsmitteln	12	210	200	10	47
20.30	Herstellung von Anstrichmitteln, Druckfarben und Kitt	39	4 825	4 758	67	1 438
20.4	Herstellung von Seifen, Wasch-, Reinigungs- und Körperpflegemitteln sowie von Duftstoffen	88	3 065	2 864	201	584
20.41	Herstellung von Seifen, Wasch-, Reinigungs- und Poliermitteln	24	757	719	38	172
20.42	Herstellung von Körperpflegemitteln und Duftstoffen	64	2 308	2 146	163	412
20.5	Herstellung von sonstigen chemischen Erzeugnissen	73	5 595	5 452	143	7 317
20.51	Herstellung von pyrotechnischen Erzeugnissen	4	•	•	•	•
20.52	Herstellung von Klebstoffen	5	•	•	•	95
20.53	Herstellung von etherischen Ölen	1	•	•	•	•
20.59	Herstellung von sonstigen chemischen Erzeugnissen a. n. g.	63	5 261	5 127	133	7 218
20.60	Herstellung von Chemiefasern	6	868	858	10	168
21.10	Herstellung von pharmazeutischen Grundstoffen	6	104	103	2	11
21.20	Herstellung von pharmazeutischen Spezialitäten und sonstigen pharmazeutischen Erzeugnissen	63	28 360	28 239	121	12 013
22.1	Herstellung von Gummiwaren	77	12 737	12 563	174	2 447
22.11	Herstellung und Runderneuerung von Bereifungen	28	9 230	9 195	35	2 003
22.19	Herstellung von sonstigen Gummiwaren	49	3 507	3 368	140	444
22.2	Herstellung von Kunststoffwaren	519	24 581	23 559	1 022	4 201
22.21	Herstellung von Platten, Folien, Schläuchen und Profilen aus Kunststoffen	110	7 084	6 876	208	1 700
22.22	Herstellung von Verpackungsmitteln aus Kunststoffen	58	3 097	2 976	121	466
22.23	Herstellung von Baubedarfsartikeln aus Kunststoffen	108	3 271	3 098	173	507
22.29	Herstellung von sonstigen Kunststoffwaren	243	11 130	10 610	520	1 527
23.1	Herstellung von Glas und Glaswaren	66	2 027	1 962	64	336
23.11	Herstellung von Flachglas	2	•	•	•	•
23.12	Veredlung und Bearbeitung von Flachglas	24	335	320	15	45
23.13	Herstellung von Hohlglas	7	•	•	•	•
23.14	Herstellung von Glasfasern und Waren daraus	5	91	76	15	19
23.19	Herstellung, Veredlung und Bearbeitung von sonstigem Glas einschließlich technischen Glaswaren	28	1 525	1 498	27	263
23.20	Herstellung von feuerfesten keramischen Werkstoffen und Waren	12	1 286	1 263	23	•
23.3	Herstellung von keramischen Baumaterialien	15	•	•	32	317

### 9. Rechtliche Einheiten mit abhängig Beschäftigten und Umsatz in Hessen 2019 nach ausgewählten Wirtschaftsklassen

WZ 2008	Wirtschaftsabschnitt Wirtschaftsgruppe Wirtschaftsklasse	Rechtliche Einheiten	Abhängig Beschäftigte			Umsatz
		Insgesamt	Insgesamt	davon		Mill. Euro
				SVB <sup>1)</sup>	GEB <sup>2)</sup>	
23.31	Herstellung von keramischen Wand- und Bodenfliesen und -platten	3	•	•	•	•
23.32	Herstellung von Ziegeln und sonstiger Baukeramik	12	•	•	•	•
23.4	Herstellung von sonstigen Porzellan- und keramischen Erzeugnissen	31	128	97	31	16
23.41	Herstellung von keramischen Haushaltswaren und Ziergegenständen	23	59	40	18	5
23.42	Herstellung von Sanitärkeramik	2	•	•	•	•
23.43	Herstellung von Isolatoren und Isolierteilen aus Keramik	1	•	•	•	•
23.44	Herstellung von keramischen Erzeugnissen für sonstige technische Zwecke	—	—	—	—	—
23.49	Herstellung von sonstigen keramischen Erzeugnissen	5	•	•	•	•
23.5	Herstellung von Zement, Kalk und gebranntem Gips	6	•	•	10	•
23.51	Herstellung von Zement	3	•	•	•	•
23.52	Herstellung von Kalk und gebranntem Gips	3	20	•	•	•
23.6	Herstellung von Erzeugnissen aus Beton, Zement und Gips	129	3 863	3 634	229	1 068
23.61	Herstellung von Erzeugnissen aus Beton, Zement und Kalksandstein für den Bau	78	2 381	2 246	135	461
23.62	Herstellung von Gipserzeugnissen für den Bau	1	•	•	•	•
23.63	Herstellung von Frischbeton (Transportbeton)	34	905	824	82	429
23.64	Herstellung von Mörtel und anderem Beton (Trockenbeton)	7	374	369	5	•
23.65	Herstellung von Faserzementwaren	1	•	•	•	•
23.69	Herstellung von sonstigen Erzeugnissen aus Beton, Zement und Gips a. n. g.	8	•	•	•	18
23.70	Be- und Verarbeitung von Naturwerksteinen und Natursteinen a. n. g.	484	1 633	1 325	308	195
23.9	Herstellung von Schleifkörpern und Schleifmitteln auf Unterlage sowie sonstigen Erzeugnissen aus nichtmetallischen Mineralien a. n. g.	35	2 998	2 952	46	694
23.91	Herstellung von Schleifkörpern und Schleifmitteln auf Unterlage	10	1 134	1 118	17	207
23.99	Herstellung von sonstigen Erzeugnissen aus nichtmetallischen Mineralien a. n. g.	25	1 864	1 834	30	487
24.10	Erzeugung von Roheisen, Stahl und Ferrolegierungen	22	•	•	20	•
24.20	Herstellung von Stahlrohren, Rohrform-, Rohrverschluss- und Rohrverbindungsstücken aus Stahl	18	•	•	10	14
24.3	Sonstige erste Bearbeitung von Eisen und Stahl	8	185	180	5	•
24.31	Herstellung von Blankstahl	2	•	•	•	•
24.32	Herstellung von Kaltband mit einer Breite von weniger als 600 mm	2	•	•	•	•
24.33	Herstellung von Kaltprofilen	4	•	•	4	•
24.34	Herstellung von kaltgezogenem Draht	—	—	—	—	—
24.4	Erzeugung und erste Bearbeitung von NE-Metallen	36	4 694	4 668	25	2 551
24.41	Erzeugung und erste Bearbeitung von Edelmetallen	14	•	•	13	2 089
24.42	Erzeugung und erste Bearbeitung von Aluminium	7	54	48	6	13
24.43	Erzeugung und erste Bearbeitung von Blei, Zink und Zinn	2	•	•	•	•
24.44	Erzeugung und erste Bearbeitung von Kupfer	3	•	•	•	•
24.45	Erzeugung und erste Bearbeitung von sonstigen NE-Metallen	10	•	•	5	•

### 9. Rechtliche Einheiten mit abhängig Beschäftigten und Umsatz in Hessen 2019 nach ausgewählten Wirtschaftsklassen

WZ 2008	Wirtschaftsabschnitt Wirtschaftsgruppe Wirtschaftsklasse	Rechtliche Einheiten	Abhängig Beschäftigte			Umsatz
		Insgesamt	Insgesamt	davon		Mill. Euro
				SVB <sup>1)</sup>	GEB <sup>2)</sup>	
24.46	Aufbereitung von Kernbrennstoffen	—	—	—	—	—
24.5	Gießereien	46	7 336	7 248	88	1 425
24.51	Eisengießereien	13	5 843	5 808	35	1 170
24.52	Stahlgießereien	3	•	•	•	•
24.53	Leichtmetallgießereien	27	631	585	46	•
24.54	Buntmetallgießereien	3	•	•	•	3
25.1	Stahl- und Leichtmetallbau	714	6 830	6 165	665	1 013
25.11	Herstellung von Metallkonstruktionen	514	5 396	4 882	514	803
25.12	Herstellung von Ausbauelementen aus Metall	200	1 435	1 283	152	210
25.2	Herstellung von Metalltanks und -behältern; Herstellung von Heizkörpern und -kesseln für Zentralheizungen	23	•	•	54	•
25.21	Herstellung von Heizkörpern und -kesseln für Zentralheizungen	7	•	•	•	•
25.29	Herstellung von Sammelbehältern, Tanks u. ä. Behältern aus Metall	16	134	•	•	15
25.30	Herstellung von Dampfkesseln (ohne Zentralheizungskessel)	5	•	•	•	•
25.40	Herstellung von Waffen und Munition	12	41	•	•	4
25.50	Herstellung von Schmiede-, Press-, Zieh- und Stanzteilen, gewalzten Ringen und pulvermetallurgischen Erzeugnissen	99	7 134	6 830	305	1 162
25.6	Oberflächenveredlung und Wärmebehandlung; Mechanik a. n. g.	1 494	11 802	10 129	1 673	1 248
25.61	Oberflächenveredlung und Wärmebehandlung	206	3 601	3 240	361	389
25.62	Mechanik a. n. g.	1 288	8 201	6 889	1 312	858
25.7	Herstellung von Schneidwaren, Werkzeugen, Schlössern und Beschlägen aus unedlen Metallen	280	9 043	8 609	434	1 347
25.71	Herstellung von Schneidwaren und Bestecken aus unedlen Metallen	12	42	30	13	6
25.72	Herstellung von Schlössern und Beschlägen aus unedlen Metallen	46	2 157	2 115	42	361
25.73	Herstellung von Werkzeugen	222	6 843	6 464	379	980
25.9	Herstellung von sonstigen Metallwaren	277	9 381	8 828	553	2 109
25.91	Herstellung von Fässern, Trommeln, Dosen, Eimern u. ä. Behältern aus Metall	12	•	•	24	•
25.92	Herstellung von Verpackungen und Verschlüssen aus Eisen, Stahl und NE-Metall	8	•	•	24	•
25.93	Herstellung von Drahtwaren, Ketten und Federn	25	885	856	29	327
25.94	Herstellung von Schrauben und Nieten	12	2 142	2 085	57	489
25.99	Herstellung von sonstigen Metallwaren a. n. g.	220	5 228	4 808	420	1 108
26.1	Herstellung von elektronischen Bauelementen und Leiterplatten	175	2 176	2 002	174	396
26.11	Herstellung von elektronischen Bauelementen	144	1 913	1 764	149	345
26.12	Herstellung von bestückten Leiterplatten	31	263	238	25	51
26.20	Herstellung von Datenverarbeitungsgeräten und peripheren Geräten	140	919	840	80	166
26.30	Herstellung von Geräten und Einrichtungen der Telekommunikationstechnik	98	2 064	1 995	69	859
26.40	Herstellung von Geräten der Unterhaltungselektronik	38	629	607	22	105
26.5	Herstellung von Mess-, Kontroll-, Navigations- u. ä. Instrumenten und Vorrichtungen; Herstellung von Uhren	252	15 688	15 328	361	3 138

### 9. Rechtliche Einheiten mit abhängig Beschäftigten und Umsatz in Hessen 2019 nach ausgewählten Wirtschaftsklassen

WZ 2008	Wirtschaftsabschnitt Wirtschaftsgruppe Wirtschaftsklasse	Rechtliche Einheiten	Abhängig Beschäftigte			Umsatz
		Insgesamt	Insgesamt	davon		Mill. Euro
				SVB <sup>1)</sup>	GEB <sup>2)</sup>	
26.51	Herstellung von Mess-, Kontroll-, Navigations- u. ä. Instrumenten und Vorrichtungen	245	•	•	•	•
26.52	Herstellung von Uhren	7	•	•	•	•
26.60	Herstellung von Bestrahlungs- und Elektrotherapiegeräten und elektromedizinischen Geräten	27	•	•	22	•
26.70	Herstellung von optischen und fotografischen Instrumenten und Geräten	95	3 352	3 237	115	891
26.80	Herstellung von magnetischen und optischen Datenträgern	5	•	•	14	•
27.1	Herstellung von Elektromotoren, Generatoren, Transformatoren, Elektrizitätsverteilungs- und -schalteinrichtungen	203	11 365	10 964	400	2 094
27.11	Herstellung von Elektromotoren, Generatoren und Transformatoren	90	6 283	6 107	176	1 219
27.12	Herstellung von Elektrizitätsverteilungs- und -schalteinrichtungen	113	5 081	4 857	224	875
27.20	Herstellung von Batterien und Akkumulatoren	10	1 555	1 550	6	461
27.3	Herstellung von Kabeln und elektrischem Installationsmaterial	72	6 168	6 007	161	1 820
27.31	Herstellung von Glasfaserkabeln	3	•	•	•	•
27.32	Herstellung von sonstigen elektronischen und elektrischen Drähten und Kabeln	27	•	•	•	•
27.33	Herstellung von elektrischem Installationsmaterial	42	4 998	•	•	1 353
27.40	Herstellung von elektrischen Lampen und Leuchten	71	1 422	1 338	84	211
27.5	Herstellung von Haushaltsgeräten	26	1 142	1 100	42	340
27.51	Herstellung von elektrischen Haushaltsgeräten	24	•	•	•	•
27.52	Herstellung von nicht elektrischen Haushaltsgeräten	2	•	•	•	•
27.90	Herstellung von sonstigen elektrischen Ausrüstungen und Geräten a. n. g.	129	5 914	5 788	127	1 266
28.1	Herstellung von nicht wirtschaftszweigspezifischen Maschinen	158	11 854	11 639	215	2 050
28.11	Herstellung von Verbrennungsmotoren und Turbinen (ohne Motoren für Luft- und Straßenfahrzeuge)	11	361	349	12	79
28.12	Herstellung von hydraulischen und pneumatischen Komponenten und Systemen	37	2 293	2 236	57	445
28.13	Herstellung von Pumpen und Kompressoren a. n. g.	38	1 822	1 783	39	402
28.14	Herstellung von Armaturen a. n. g.	32	3 537	3 497	39	557
28.15	Herstellung von Lagern, Getrieben, Zahnrädern und Antriebselementen	40	3 842	3 774	67	567
28.2	Herstellung von sonstigen nicht wirtschaftszweigspezifischen Maschinen	465	17 119	16 467	651	3 705
28.21	Herstellung von Öfen und Brennern	63	767	727	40	162
28.22	Herstellung von Hebezeugen und Fördermitteln	61	2 972	2 865	108	653
28.23	Herstellung von Büromaschinen (ohne Datenverarbeitungsgeräte und periphere Geräte)	8	•	•	5	•
28.24	Herstellung von handgeführten Werkzeugen mit Motorantrieb	9	•	•	14	•
28.25	Herstellung von kälte- und lufttechnischen Erzeugnissen, nicht für den Haushalt	92	2 796	2 704	92	669
28.29	Herstellung von sonstigen nicht wirtschaftszweigspezifischen Maschinen a. n. g.	232	9 828	9 435	393	2 077
28.30	Herstellung von land- und forstwirtschaftlichen Maschinen	20	912	896	16	387

### 9. Rechtliche Einheiten mit abhängig Beschäftigten und Umsatz in Hessen 2019 nach ausgewählten Wirtschaftsklassen

WZ 2008	Wirtschaftsabschnitt Wirtschaftsgruppe Wirtschaftsklasse	Rechtliche Einheiten	Abhängig Beschäftigte			Umsatz
		Insgesamt	Insgesamt	davon		Mill. Euro
				SVB <sup>1)</sup>	GEB <sup>2)</sup>	
28.4	Herstellung von Werkzeugmaschinen	162	4 338	4 099	238	834
28.41	Herstellung von Werkzeugmaschinen für die Metallbearbeitung	104	3 215	3 048	168	496
28.49	Herstellung von sonstigen Werkzeugmaschinen	58	1 122	1 052	71	338
28.9	Herstellung von Maschinen für sonstige bestimmte Wirtschaftszweige	428	17 147	16 543	604	3 257
28.91	Herstellung von Maschinen für die Metallerzeugung, von Walzwerkseinrichtungen und Gießmaschinen	11	95	84	11	9
28.92	Herstellung von Bergwerks-, Bau- und Baustoffmaschinen	24	821	778	42	261
28.93	Herstellung von Maschinen für die Nahrungs- und Genussmittelerzeugung und die Tabakverarbeitung	40	1 856	1 789	68	393
28.94	Herstellung von Maschinen für die Textil- und Bekleidungsherstellung und die Lederverarbeitung	17	1 600	1 574	26	320
28.95	Herstellung von Maschinen für die Papiererzeugung und -verarbeitung	5	534	517	18	74
28.96	Herstellung von Maschinen für die Verarbeitung von Kunststoffen und Kautschuk	35	2 444	2 375	69	404
28.99	Herstellung von Maschinen für sonstige bestimmte Wirtschaftszweige a. n. g.	296	9 797	9 427	370	1 796
29.10	Herstellung von Kraftwagen und Kraftwagenmotoren	25	•	•	11	•
29.20	Herstellung von Karosserien, Aufbauten und Anhängern	79	•	•	86	559
29.3	Herstellung von Teilen und Zubehör für Kraftwagen	100	25 872	25 670	202	•
29.31	Herstellung elektrischer und elektronischer Ausrüstungsgegenstände für Kraftwagen	8	640	607	34	•
29.32	Herstellung von sonstigen Teilen und sonstigem Zubehör für Kraftwagen	92	25 232	25 063	169	6 159
30.1	Schiff- und Bootsbau	8	•	•	•	•
30.11	Schiffbau (ohne Boots- und Yachtbau)	1	•	•	•	•
30.12	Boots- und Yachtbau	7	28	•	•	5
30.20	Schienenfahrzeugbau	7	1 636	1 621	15	331
30.30	Luft- und Raumfahrzeugbau	13	829	815	14	198
30.40	Herstellung von militärischen Kampffahrzeugen	2	•	•	•	•
30.9	Herstellung von Fahrzeugen a. n. g.	39	656	625	31	196
30.91	Herstellung von Krafträdern	10	•	•	4	•
30.92	Herstellung von Fahrrädern sowie von Behindertenfahrzeugen	21	141	126	15	27
30.99	Herstellung von sonstigen Fahrzeugen a. n. g.	8	•	•	13	•
31.0	Herstellung von Möbeln	557	7 180	6 774	406	1 183
31.01	Herstellung von Büro- und Ladenmöbeln	94	2 698	2 593	105	510
31.02	Herstellung von Küchenmöbeln	48	175	149	26	18
31.03	Herstellung von Matratzen	6	159	124	35	17
31.09	Herstellung von sonstigen Möbeln	409	4 148	3 909	239	638
32.1	Herstellung von Münzen, Schmuck und ähnlichen Erzeugnissen	236	396	285	111	66
32.11	Herstellung von Münzen	3	•	•	•	•
32.12	Herstellung von Schmuck, Gold- und Silberschmiedewaren (ohne Fantasieschmuck)	199	354	265	89	62
32.13	Herstellung von Fantasieschmuck	34	•	•	•	•

### 9. Rechtliche Einheiten mit abhängig Beschäftigten und Umsatz in Hessen 2019 nach ausgewählten Wirtschaftsklassen

WZ 2008	Wirtschaftsabschnitt Wirtschaftsgruppe Wirtschaftsklasse	Rechtliche Einheiten	Abhängig Beschäftigte			Umsatz
		Insgesamt	Insgesamt	davon		Mill. Euro
				SVB <sup>1)</sup>	GEB <sup>2)</sup>	
32.20	Herstellung von Musikinstrumenten	77	400	359	42	52
32.30	Herstellung von Sportgeräten	33	631	567	65	90
32.40	Herstellung von Spielwaren	52	275	236	39	48
32.50	Herstellung von medizinischen und zahnmedizinischen Apparaten und Materialien	860	24 461	23 146	1 315	6 830
32.9	Herstellung von Erzeugnissen a. n. g.	164	1 606	1 438	168	253
32.91	Herstellung von Besen und Bürsten	6	543	511	32	81
32.99	Herstellung von sonstigen Erzeugnissen a. n. g.	158	1 063	927	136	172
33.1	Reparatur von Metallerzeugnissen, Maschinen und Ausrüstungen	790	16 008	15 460	548	2 391
33.11	Reparatur von Metallerzeugnissen	80	513	453	60	65
33.12	Reparatur von Maschinen	443	4 750	4 408	342	816
33.13	Reparatur von elektronischen und optischen Geräten	42	180	.	.	.
33.14	Reparatur von elektrischen Ausrüstungen	36	532	488	44	.
33.15	Reparatur und Instandhaltung von Schiffen, Booten und Yachten	14	23	21	3	4
33.16	Reparatur und Instandhaltung von Luft- und Raumfahrzeugen	16	1 460	1 447	13	181
33.17	Reparatur und Instandhaltung von Fahrzeugen a. n. g.	125	.	.	.	.
33.19	Reparatur von sonstigen Ausrüstungen	34	.	.	.	17
33.20	Installation von Maschinen und Ausrüstungen a. n. g.	336	6 224	5 881	343	1 102
<b>D</b>	<b>Energieversorgung</b>	3 927	21 506	20 864	641	39 389
35.1	Elektrizitätsversorgung	3 692	17 567	16 997	570	19 084
35.11	Elektrizitätserzeugung	3 529	4 798	4 529	269	4 508
35.12	Elektrizitätsübertragung	16	.	.	.	.
35.13	Elektrizitätsverteilung	95	12 440	12 146	294	12 665
35.14	Elektrizitätshandel	52	.	.	.	.
35.2	Gasversorgung	160	1 252	1 206	46	19 136
35.21	Gaserzeugung	136	442	403	39	.
35.22	Gasverteilung durch Rohrleitungen	20	742	.	.	.
35.23	Gashandel durch Rohrleitungen	4	67	.	.	94
35.30	Wärme- und Kälteversorgung	75	2 687	2 661	26	1 169
	<b>Wasserversorgung; Abwasser- und Abfallentsorgung</b>					
<b>E</b>	<b>und Beseitigung von Umweltverschmutzungen</b>	917	19 229	18 295	934	4 345
36.00	Wasserversorgung	181	2 739	2 629	110	934
37.00	Abwasserentsorgung	194	2 560	2 363	197	314
38.1	Sammlung von Abfällen	149	3 656	3 510	146	682
38.11	Sammlung nicht gefährlicher Abfälle	143	3 547	3 409	138	664
38.12	Sammlung gefährlicher Abfälle	6	110	102	8	19
38.2	Abfallbehandlung und -beseitigung	160	6 106	5 924	182	1 158
38.21	Behandlung und Beseitigung nicht gefährlicher Abfälle	150	5 930	5 751	179	1 129
38.22	Behandlung und Beseitigung gefährlicher Abfälle	10	177	174	3	29
38.3	Rückgewinnung	193	3 610	3 348	262	1 155
38.31	Zerlegen von Schiffs- und Fahrzeugwracks und anderen Altwaren	47	155	126	29	19

### 9. Rechtliche Einheiten mit abhängig Beschäftigten und Umsatz in Hessen 2019 nach ausgewählten Wirtschaftsklassen

WZ 2008	Wirtschaftsabschnitt Wirtschaftsgruppe Wirtschaftsklasse	Rechtliche Einheiten	Abhängig Beschäftigte			Umsatz
		Insgesamt	Insgesamt	davon		Mill. Euro
				SVB <sup>1)</sup>	GEB <sup>2)</sup>	
38.32	Rückgewinnung sortierter Werkstoffe	146	3 455	3 222	233	1 136
39.00	Beseitigung von Umweltverschmutzungen und sonstige Entsorgung	40	557	520	38	101
<b>F</b>	<b>Baugewerbe</b>	29 265	145 119	132 648	12 471	22 773
41.10	Erschließung von Grundstücken; Bauträger	557	2 266	2 030	236	1 156
41.20	Bau von Gebäuden	1 783	20 534	19 567	968	3 485
42.1	Bau von Straßen und Bahnverkehrsstrecken	371	9 038	8 745	292	2 472
42.11	Bau von Straßen	303	6 883	6 646	237	1 885
42.12	Bau von Bahnverkehrsstrecken	38	629	598	31	210
42.13	Brücken- und Tunnelbau	30	1 525	1 502	24	377
42.2	Leitungstiefbau und Kläranlagenbau	249	3 454	3 249	205	539
42.21	Rohrleitungstiefbau, Brunnenbau und Kläranlagenbau	120	2 407	2 274	133	402
42.22	Kabelnetzleitungstiefbau	129	1 047	975	72	137
42.9	Sonstiger Tiefbau	367	5 525	5 201	324	1 099
42.91	Wasserbau	7	17	15	2	4
42.99	Sonstiger Tiefbau a. n. g.	360	5 508	5 185	323	1 095
43.1	Abbrucharbeiten und vorbereitende Baustellenarbeiten	452	2 922	2 629	293	416
43.11	Abbrucharbeiten	293	1 881	1 708	173	272
43.12	Vorbereitende Baustellenarbeiten	148	838	732	106	122
43.13	Test- und Suchbohrung	11	204	189	14	22
43.2	Bauinstallation	10 801	51 007	46 295	4 712	7 044
43.21	Elektroinstallation	3 002	18 885	17 224	1 661	2 446
43.22	Gas-, Wasser-, Heizungs- sowie Lüftungs- und Klimainstallation	3 665	22 311	20 152	2 159	3 264
43.29	Sonstige Bauinstallation	4 134	9 811	8 919	892	1 335
43.3	Sonstiger Ausbau	10 930	32 542	28 659	3 883	3 989
43.31	Anbringen von Stuckaturen, Gipserei und Verputzerei	455	2 499	2 321	178	312
43.32	Bautischlerei und -schlosserei	3 027	8 667	7 377	1 290	1 014
43.33	Fußboden-, Fliesen- und Plattenlegerei, Tapeziererei	4 308	8 400	7 230	1 170	1 115
43.34	Malerei und Glaserei	2 679	12 114	10 970	1 144	1 259
43.39	Sonstiger Ausbau a. n. g.	461	862	761	101	289
43.9	Sonstige spezialisierte Bautätigkeiten	3 755	17 830	16 273	1 557	2 573
43.91	Dachdeckerei und Zimmerei	1 687	8 988	8 199	790	1 167
43.99	Sonstige spezialisierte Bautätigkeiten a. n. g.	2 068	8 842	8 075	767	1 405
<b>G</b>	<b>Handel; Instandhaltung und Reparatur von Kraftfahrzeugen</b>	46 749	382 043	325 370	56 672	206 501
45.1	Handel mit Kraftwagen	3 073	29 575	26 542	3 033	37 761
45.11	Handel mit Kraftwagen mit einem Gesamtgewicht von 3,5 t oder weniger	2 932	28 802	25 915	2 888	37 197
45.19	Handel mit Kraftwagen mit einem Gesamtgewicht von mehr als 3,5 t	141	773	627	146	565
45.20	Instandhaltung und Reparatur von Kraftwagen	3 687	14 436	12 255	2 181	1 881
45.3	Handel mit Kraftwagenteilen und -zubehör	1 546	12 856	11 950	906	8 886
45.31	Großhandel mit Kraftwagenteilen und -zubehör	292	7 352	7 082	270	7 861



### 9. Rechtliche Einheiten mit abhängig Beschäftigten und Umsatz in Hessen 2019 nach ausgewählten Wirtschaftsklassen

WZ 2008	Wirtschaftsabschnitt Wirtschaftsgruppe Wirtschaftsklasse	Rechtliche Einheiten	Abhängig Beschäftigte			Umsatz
		Insgesamt	Insgesamt	davon		Mill. Euro
				SVB <sup>1)</sup>	GEB <sup>2)</sup>	
45.32	Einzelhandel mit Kraftwagenteilen und -zubehör	1 254	5 505	4 868	636	1 025
45.40	Handel mit Krafträdern, Kraftradteilen und -zubehör; Instandhaltung und Reparatur von Krafträdern	378	1 108	961	147	591
46.1	Handelsvermittlung	3 808	7 162	5 645	1 517	1 439
46.11	Handelsvermittlung von landwirtschaftlichen Grundstoffen, lebenden Tieren, textilen Rohstoffen und Halbwaren	96	172	107	65	26
46.12	Handelsvermittlung von Brennstoffen, Erzen, Metallen und technischen Chemikalien	103	170	139	31	103
46.13	Handelsvermittlung von Holz, Baustoffen und Anstrichmitteln	319	1 102	1 014	88	120
46.14	Handelsvermittlung von Maschinen, technischem Bedarf, Wasser- und Luftfahrzeugen	776	1 722	1 436	286	361
46.15	Handelsvermittlung von Möbeln, Einrichtungs- und Haushaltsgegenständen, Eisen- und Metallwaren	342	382	282	100	77
46.16	Handelsvermittlung von Textilien, Bekleidung, Schuhen und Lederwaren	274	979	685	294	220
46.17	Handelsvermittlung von Nahrungsmitteln, Getränken und Tabakwaren	169	231	139	93	68
46.18	Handelsvermittlung von sonstigen Waren	1 208	1 736	1 335	401	319
46.19	Handelsvermittlung von Waren ohne ausgeprägten Schwerpunkt	521	667	507	160	146
46.2	Großhandel mit landwirtschaftlichen Grundstoffen und lebenden Tieren	324	2 135	1 716	420	1 326
46.21	Großhandel mit Getreide, Rohtabak, Saatgut und Futtermitteln	112	1 064	879	185	880
46.22	Großhandel mit Blumen und Pflanzen	80	607	489	119	151
46.23	Großhandel mit lebenden Tieren	109	421	318	103	282
46.24	Großhandel mit Häuten, Fellen und Leder	23	43	30	13	13
46.3	Großhandel mit Nahrungs- und Genussmitteln, Getränken und Tabakwaren	1 235	28 096	25 894	2 202	15 975
46.31	Großhandel mit Obst, Gemüse und Kartoffeln	152	1 773	1 514	259	752
46.32	Großhandel mit Fleisch und Fleischwaren	116	1 192	1 030	163	684
46.33	Großhandel mit Milch, Milcherzeugnissen, Eiern, Speiseölen und Nahrungsfetten	75	1 132	1 022	110	1 519
46.34	Großhandel mit Getränken	353	2 866	2 334	532	1 312
46.35	Großhandel mit Tabakwaren	38	484	428	55	513
46.36	Großhandel mit Zucker, Süßwaren und Backwaren	32	710	680	30	•
46.37	Großhandel mit Kaffee, Tee, Kakao und Gewürzen	60	825	676	148	•
46.38	Großhandel mit sonstigen Nahrungs- und Genussmitteln	249	5 272	4 900	372	2 510
46.39	Großhandel mit Nahrungs- und Genussmitteln, Getränken und Tabakwaren, ohne ausgeprägten Schwerpunkt	160	13 842	13 310	532	5 781
46.4	Großhandel mit Gebrauchs- und Verbrauchsgütern	2 805	51 222	47 636	3 586	41 354
46.41	Großhandel mit Textilien	205	1 252	1 093	159	340
46.42	Großhandel mit Bekleidung und Schuhen	311	4 357	3 881	477	2 726
46.43	Großhandel mit Foto- und optischen Erzeugnissen, elektrischen Haushaltsgeräten und Geräten der Unterhaltungselektronik	417	7 566	7 282	284	8 710
46.44	Großhandel mit keramischen Erzeugnissen, Glaswaren und Reinigungsmitteln	108	1 666	1 545	122	3 164
46.45	Großhandel mit kosmetischen Erzeugnissen und Körperpflegemitteln	166	3 922	3 722	200	1 939



### 9. Rechtliche Einheiten mit abhängig Beschäftigten und Umsatz in Hessen 2019 nach ausgewählten Wirtschaftsklassen

WZ 2008	Wirtschaftsabschnitt Wirtschaftsgruppe Wirtschaftsklasse	Rechtliche Einheiten	Abhängig Beschäftigte			Umsatz
		Insgesamt	Insgesamt	davon		Mill. Euro
				SVB <sup>1)</sup>	GEB <sup>2)</sup>	
46.46	Großhandel mit pharmazeutischen, medizinischen und orthopädischen Erzeugnissen	605	19 401	18 584	817	18 580
46.47	Großhandel mit Möbeln, Teppichen, Lampen und Leuchten	187	1 058	894	163	281
46.48	Großhandel mit Uhren und Schmuck	92	1 814	1 375	440	476
46.49	Großhandel mit sonstigen Gebrauchs- und Verbrauchsgütern	714	10 185	9 260	924	5 139
46.5	Großhandel mit Geräten der Informations- und Kommunikationstechnik	683	19 069	18 476	593	21 447
46.51	Großhandel mit Datenverarbeitungsgeräten, peripheren Geräten und Software	401	13 050	12 720	329	9 334
46.52	Großhandel mit elektronischen Bauteilen und Telekommunikationsgeräten	282	6 019	5 756	264	12 113
46.6	Großhandel mit sonstigen Maschinen, Ausrüstungen und Zubehör	1 724	29 654	27 934	1 721	13 321
46.61	Großhandel mit landwirtschaftlichen Maschinen und Geräten	128	1 837	1 685	152	1 126
46.62	Großhandel mit Werkzeugmaschinen	159	2 852	2 690	162	1 384
46.63	Großhandel mit Bergwerks-, Bau- und Baustoffmaschinen	112	1 086	975	111	452
46.64	Großhandel mit Textil-, Näh- und Strickmaschinen	16	77	70	7	71
46.65	Großhandel mit Büromöbeln	68	667	561	105	201
46.66	Großhandel mit sonstigen Büromaschinen und -einrichtungen	86	969	877	92	288
46.69	Großhandel mit sonstigen Maschinen und Ausrüstungen	1 155	22 167	21 075	1 091	9 800
46.7	Sonstiger Großhandel	2 031	35 651	33 505	2 146	31 906
46.71	Großhandel mit festen Brennstoffen und Mineralölerzeugnissen	132	1 741	1 521	219	3 225
46.72	Großhandel mit Erzen, Metallen und Metallhalbzeug	163	2 794	2 653	141	10 359
46.73	Großhandel mit Holz, Baustoffen, Anstrichmitteln und Sanitärkeramik	715	9 741	8 933	808	3 286
46.74	Großhandel mit Metall- und Kunststoffwaren für Bauzwecke sowie Installationsbedarf für Gas, Wasser und Heizung	474	13 898	13 263	635	8 181
46.75	Großhandel mit chemischen Erzeugnissen	221	5 730	5 552	178	5 842
46.76	Großhandel mit sonstigen Halbwaren	65	623	583	40	552
46.77	Großhandel mit Altmaterialien und Reststoffen	261	1 125	1 000	126	461
46.90	Großhandel ohne ausgeprägten Schwerpunkt	454	5 789	5 279	510	2 115
47.1	Einzelhandel mit Waren verschiedener Art (in Verkaufsräumen)	3 228	44 108	32 345	11 763	9 064
47.11	Einzelhandel mit Waren verschiedener Art, Hauptrichtung Nahrungs- und Genussmittel, Getränke und Tabakwaren	1 918	38 344	28 285	10 059	8 221
47.19	Sonstiger Einzelhandel mit Waren verschiedener Art	1 310	5 764	4 061	1 704	843
47.2	Einzelhandel mit Nahrungs- und Genussmitteln, Getränken und Tabakwaren (in Verkaufsräumen)	3 142	15 246	9 709	5 537	1 785
47.21	Einzelhandel mit Obst, Gemüse und Kartoffeln	392	1 354	795	560	202
47.22	Einzelhandel mit Fleisch und Fleischwaren	354	2 008	1 418	590	168
47.23	Einzelhandel mit Fisch, Meeresfrüchten und Fischerzeugnissen	57	178	106	72	15
47.24	Einzelhandel mit Back- und Süßwaren	637	4 549	2 965	1 584	304
47.25	Einzelhandel mit Getränken	666	3 074	1 810	1 264	488
47.26	Einzelhandel mit Tabakwaren	381	2 139	1 351	787	346
47.29	Sonstiger Einzelhandel mit Nahrungs- und Genussmitteln	655	1 946	1 264	682	262

### 9. Rechtliche Einheiten mit abhängig Beschäftigten und Umsatz in Hessen 2019 nach ausgewählten Wirtschaftsklassen

WZ 2008	Wirtschaftsabschnitt Wirtschaftsgruppe Wirtschaftsklasse	Rechtliche Einheiten	Abhängig Beschäftigte			Umsatz  Mill. Euro
		Insgesamt	Insgesamt	davon		
				SVB <sup>1)</sup>	GEB <sup>2)</sup>	
47.30	Einzelhandel mit Motorenkraftstoffen (Tankstellen)	434	3 031	1 776	1 254	900
47.4	Einzelhandel mit Geräten der Informations- und Kommunikationstechnik (in Verkaufsräumen)	1 226	6 715	6 168	547	2 085
47.41	Einzelhandel mit Datenverarbeitungsgeräten, peripheren Geräten und Software	491	3 823	3 623	200	1 269
47.42	Einzelhandel mit Telekommunikationsgeräten	355	1 015	862	153	156
47.43	Einzelhandel mit Geräten der Unterhaltungselektronik	380	1 877	1 683	194	659
47.5	Einzelhandel mit sonstigen Haushaltsgeräten, Textilien, Heimwerker- und Einrichtungsbedarf (in Verkaufsräumen)	3 651	13 941	11 173	2 768	2 560
47.51	Einzelhandel mit Textilien	631	1 466	1 009	456	137
47.52	Einzelhandel mit Metallwaren, Anstrichmitteln, Bau- und Heimwerkerbedarf	1 011	4 797	3 987	810	864
47.53	Einzelhandel mit Vorhängen, Teppichen, Fußbodenbelägen und Tapeten	256	729	567	162	98
47.54	Einzelhandel mit elektrischen Haushaltsgeräten	590	1 303	983	319	235
47.59	Einzelhandel mit Möbeln, Einrichtungsgegenständen und sonstigem Hausrat	1 163	5 647	4 626	1 021	1 225
47.6	Einzelhandel mit Verlagsprodukten, Sportausrüstungen und Spielwaren (in Verkaufsräumen)	2 093	6 005	3 971	2 033	897
47.61	Einzelhandel mit Büchern	323	1 143	748	395	137
47.62	Einzelhandel mit Zeitschriften, Zeitungen, Schreibwaren und Bürobedarf	757	1 731	1 092	639	251
47.63	Einzelhandel mit bespielten Ton- und Bildträgern	38	65	48	17	5
47.64	Einzelhandel mit Fahrrädern, Sport- und Campingartikeln	766	2 485	1 741	744	436
47.65	Einzelhandel mit Spielwaren	209	581	341	239	68
47.7	Einzelhandel mit sonstigen Gütern (in Verkaufsräumen)	8 243	45 628	33 833	11 795	7 495
47.71	Einzelhandel mit Bekleidung	1 355	8 883	6 036	2 847	959
47.72	Einzelhandel mit Schuhen und Lederwaren	378	3 672	2 648	1 024	339
47.73	Apotheken	1 355	15 690	11 716	3 974	4 124
47.74	Einzelhandel mit medizinischen und orthopädischen Artikeln	377	3 941	3 461	479	401
47.75	Einzelhandel mit kosmetischen Erzeugnissen und Körperpflegemitteln	376	700	521	180	91
47.76	Einzelhandel mit Blumen, Pflanzen, Sämereien, Düngemitteln, zoologischem Bedarf und lebenden Tieren	1 276	4 379	3 134	1 245	432
47.77	Einzelhandel mit Uhren und Schmuck	556	1 598	1 164	434	205
47.78	Sonstiger Einzelhandel in Verkaufsräumen (ohne Antiquitäten und Gebrauchsgüter)	2 080	6 163	4 818	1 345	873
47.79	Einzelhandel mit Antiquitäten und Gebrauchsgüter	490	601	335	266	70
47.8	Einzelhandel an Verkaufsständen und auf Märkten	318	591	329	261	84
47.81	Einzelhandel mit Nahrungs- und Genussmitteln, Getränken und Tabakwaren an Verkaufsständen und auf Märkten	195	551	306	244	74
47.82	Einzelhandel mit Textilien, Bekleidung und Schuhen an Verkaufsständen und auf Märkten	87	20	11	9	7
47.89	Einzelhandel mit sonstigen Gütern an Verkaufsständen und auf Märkten	36	20	12	8	3
47.9	Einzelhandel, nicht in Verkaufsräumen, an Verkaufsständen oder auf Märkten	2 666	10 026	8 273	1 753	3 631
47.91	Versand- und Internet-Einzelhandel	1 563	7 548	6 283	1 265	2 779

### 9. Rechtliche Einheiten mit abhängig Beschäftigten und Umsatz in Hessen 2019 nach ausgewählten Wirtschaftsklassen

WZ 2008	Wirtschaftsabschnitt Wirtschaftsgruppe Wirtschaftsklasse	Rechtliche Einheiten	Abhängig Beschäftigte			Umsatz
		Insgesamt	Insgesamt	davon		Mill. Euro
				SVB <sup>1)</sup>	GEB <sup>2)</sup>	
47.99	Sonstiger Einzelhandel, nicht in Verkaufsräumen, an Verkaufsständen oder auf Märkten	1 103	2 477	1 990	487	851
<b>H</b>	<b>Verkehr und Lagerei</b>	9 896	269 925	242 306	27 619	51 693
49.10	Personenbeförderung im Eisenbahnfernverkehr	3	•	•	•	•
49.20	Güterbeförderung im Eisenbahnverkehr	11	•	•	12	1 312
49.3	Sonstige Personenbeförderung im Landverkehr	3 025	51 181	42 729	8 452	8 507
49.31	Personenbeförderung im Nahverkehr zu Lande (ohne Taxis)	268	37 800	33 876	3 924	7 851
49.32	Betrieb von Taxis	2 457	8 344	5 319	3 025	331
49.39	Sonstige Personenbeförderung im Landverkehr a. n. g.	300	5 037	3 534	1 503	326
49.4	Güterbeförderung im Straßenverkehr, Umzugstransporte	2 860	27 093	24 110	2 983	2 942
49.41	Güterbeförderung im Straßenverkehr	2 597	25 816	23 089	2 726	2 832
49.42	Umzugstransporte	263	1 277	1 021	256	110
49.50	Transport in Rohrfernleitungen	4	•	•	•	•
50.10	Personenbeförderung in der See- und Küstenschifffahrt	3	•	•	•	•
50.20	Güterbeförderung in der See- und Küstenschifffahrt	2	•	•	•	•
50.30	Personenbeförderung in der Binnenschifffahrt	20	193	119	74	16
50.40	Güterbeförderung in der Binnenschifffahrt	14	80	•	•	23
51.10	Personenbeförderung in der Luftfahrt	97	•	•	•	3 678
51.2	Güterbeförderung in der Luftfahrt und Raumtransport	27	•	•	•	2 823
51.21	Güterbeförderung in der Luftfahrt	26	•	•	16	•
51.22	Raumtransport	1	•	•	•	•
52.10	Lagerei	163	12 181	11 749	432	1 647
52.2	Erbringung von sonstigen Dienstleistungen für den Verkehr	1 850	122 788	119 811	2 977	23 153
52.21	Erbringung von sonstigen Dienstleistungen für den Landverkehr	219	•	•	•	•
52.22	Erbringung von sonstigen Dienstleistungen für die Schifffahrt	10	•	•	9	25
52.23	Erbringung von sonstigen Dienstleistungen für die Luftfahrt	115	27 946	•	•	4 275
52.24	Frachtumschlag	44	2 063	•	•	•
52.29	Erbringung von sonstigen Dienstleistungen für den Verkehr a. n. g.	1 462	47 589	45 574	2 015	12 240
53.10	Postdienste von Universaldienstleistungsanbietern	—	—	—	—	—
53.20	Sonstige Post-, Kurier- und Expressdienste	1 817	25 819	13 199	12 620	2 039
<b>I</b>	<b>Gastgewerbe</b>	19 712	151 213	105 769	45 444	9 926
55.10	Hotels, Gasthöfe und Pensionen	2 658	30 565	23 590	6 975	2 727
55.20	Ferienunterkünfte und ähnliche Beherbergungsstätten	528	2 601	1 702	899	117
55.30	Campingplätze	107	378	205	172	22
55.90	Sonstige Beherbergungsstätten	62	99	66	34	4
56.10	Restaurants, Gaststätten, Imbissstuben, Cafés, Eissalons u. Ä.	11 660	64 625	41 362	23 263	3 752
56.2	Caterer und Erbringung sonstiger Verpflegungsdienstleistungen	1 355	44 184	34 936	9 249	2 811
56.21	Event-Caterer	711	6 946	3 269	3 677	374
56.29	Erbringung sonstiger Verpflegungsdienstleistungen	644	37 238	31 667	5 572	2 437
56.30	Ausschank von Getränken	3 342	8 761	3 909	4 852	493

### 9. Rechtliche Einheiten mit abhängig Beschäftigten und Umsatz in Hessen 2019 nach ausgewählten Wirtschaftsklassen

WZ 2008	Wirtschaftsabschnitt Wirtschaftsgruppe Wirtschaftsklasse	Rechtliche Einheiten	Abhängig Beschäftigte			Umsatz  Mill. Euro
		Insgesamt	Insgesamt	davon		
				SVB <sup>1)</sup>	GEB <sup>2)</sup>	
<b>J</b>	<b>Information und Kommunikation</b>	12 929	121 828	114 979	6 849	29 001
58.1	Verlegen von Büchern und Zeitschriften; sonstiges Verlagswesen (ohne Software)	641	11 788	8 795	2 993	1 917
58.11	Verlegen von Büchern	210	1 253	1 107	146	195
58.12	Verlegen von Adressbüchern und Verzeichnissen	20	422	393	28	200
58.13	Verlegen von Zeitungen	95	5 744	4 181	1 563	854
58.14	Verlegen von Zeitschriften	172	2 992	2 176	816	379
58.19	Sonstiges Verlagswesen (ohne Software)	144	1 379	939	440	289
58.2	Verlegen von Software	158	1 104	1 060	44	151
58.21	Verlegen von Computerspielen	13	139	•	•	2
58.29	Verlegen von sonstiger Software	145	965	•	•	149
59.1	Herstellung von Filmen und Fernsehprogrammen, deren Verleih und Vertrieb; Kinos	510	2 539	1 803	736	841
59.11	Herstellung von Filmen, Videofilmen und Fernsehprogrammen	361	961	894	67	537
59.12	Nachbearbeitung und sonstige Filmtechnik	57	166	146	20	25
59.13	Filmverleih und -vertrieb (ohne Videotheken)	16	158	151	7	128
59.14	Kinos	76	1 255	613	642	150
59.20	Tonstudios; Herstellung von Hörfunkbeiträgen; Verlegen von bespielten Tonträgern und Musikalien	158	400	368	32	70
60.10	Hörfunkveranstalter	12	3 801	3 738	62	97
60.20	Fernsehveranstalter	9	107	103	4	25
61.10	Leitungsgebundene Telekommunikation	60	1 685	1 656	30	918
61.20	Drahtlose Telekommunikation	42	584	•	•	•
61.30	Satellitentelekommunikation	7	143	•	•	38
61.90	Sonstige Telekommunikation	271	1 622	1 532	90	•
62.0	Erbringung von Dienstleistungen der Informationstechnologie	9 808	90 135	87 765	2 370	21 709
62.01	Programmierungstätigkeiten	3 997	28 796	27 791	1 005	4 571
62.02	Erbringung von Beratungsleistungen auf dem Gebiet der Informationstechnologie	4 148	20 465	19 716	749	4 117
62.03	Betrieb von Datenverarbeitungseinrichtungen für Dritte	417	14 730	14 566	165	4 357
62.09	Erbringung von sonstigen Dienstleistungen der Informationstechnologie	1 246	26 144	25 693	451	8 664
63.1	Datenverarbeitung, Hosting und damit verbundene Tätigkeiten; Webportale	358	4 537	4 373	164	909
63.11	Datenverarbeitung, Hosting und damit verbundene Tätigkeiten	225	3 678	3 575	104	804
63.12	Webportale	133	858	798	60	105
63.9	Erbringung von sonstigen Informationsdienstleistungen	895	3 383	3 065	318	691
63.91	Korrespondenz- und Nachrichtenbüros	64	485	466	19	40
63.99	Erbringung von sonstigen Informationsdienstleistungen a. n. g.	831	2 898	2 599	299	651
<b>K</b>	<b>Erbringung von Finanz- und Versicherungsdienstleistungen</b>	6 591	187 640	184 514	3 127	23 351
64.1	Zentralbanken und Kreditinstitute	276	•	127 620	•	11 104
64.11	Zentralbanken	2	•	•	•	•
64.19	Kreditinstitute (ohne Spezialkreditinstitute)	274	122 233	•	•	•

### 9. Rechtliche Einheiten mit abhängig Beschäftigten und Umsatz in Hessen 2019 nach ausgewählten Wirtschaftsklassen

WZ 2008	Wirtschaftsabschnitt Wirtschaftsgruppe Wirtschaftsklasse	Rechtliche Einheiten	Abhängig Beschäftigte			Umsatz
		Insgesamt	Insgesamt	davon		Mill. Euro
				SVB <sup>1)</sup>	GEB <sup>2)</sup>	
64.20	Beteiligungsgesellschaften	625	•	962	•	244
64.30	Treuhand- und sonstige Fonds und ähnliche Finanzinstitutionen	44	754	747	7	194
64.9	Sonstige Finanzierungsinstitutionen	329	9 316	9 242	74	8 066
64.91	Institutionen für Finanzierungsleasing	53	2 424	2 412	12	5 455
64.92	Spezialkreditinstitute	13	355	350	5	140
64.99	Erbringung von sonstigen Finanzdienstleistungen a. n. g.	263	6 536	6 479	57	2 471
65.1	Versicherungen	61	19 378	19 298	79	1 081
65.11	Lebensversicherungen	20	3 735	3 713	22	507
65.12	Nichtlebensversicherungen	41	15 643	15 585	58	574
65.20	Rückversicherungen	3	•	•	•	•
65.30	Pensionskassen und Pensionsfonds	28	•	•	•	•
66.1	Mit Finanzdienstleistungen verbundene Tätigkeiten	1 855	14 525	13 883	641	1 907
66.11	Effekten- und Warenbörsen	10	•	•	•	•
66.12	Effekten- und Warenhandel	89	•	•	•	•
66.19	Sonstige mit Finanzdienstleistungen verbundene Tätigkeiten	1 756	10 986	10 370	617	1 541
66.2	Mit Versicherungsdienstleistungen und Pensionskassen verbundene Tätigkeiten	3 272	10 888	9 151	1 737	225
66.21	Risiko- und Schadensbewertung	96	610	574	37	39
66.22	Tätigkeit von Versicherungsmaklerinnen und -maklern	3 129	9 974	8 280	1 694	175
66.29	Sonstige mit Versicherungsdienstleistungen und Pensionskassen verbundene Tätigkeiten	47	304	298	6	11
66.30	Fondsmanagement	98	2 055	2 032	23	233
<b>L</b>	<b>Grundstücks- und Wohnungswesen</b>	15 571	34 006	27 026	6 980	11 224
68.10	Kauf und Verkauf von eigenen Grundstücken, Gebäuden und Wohnungen	893	1 564	1 384	180	1 140
68.20	Vermietung, Verpachtung von eigenen oder geleasteten Grundstücken, Gebäuden und Wohnungen	8 082	14 543	11 261	3 282	7 025
68.3	Vermittlung und Verwaltung von Grundstücken, Gebäuden und Wohnungen für Dritte	6 596	17 899	14 382	3 518	3 059
68.31	Vermittlung von Grundstücken, Gebäuden und Wohnungen für Dritte	2 514	7 171	6 494	677	1 515
68.32	Verwaltung von Grundstücken, Gebäuden und Wohnungen für Dritte	4 082	10 729	7 888	2 841	1 544
<b>M</b>	<b>Erbringung von freiberuflichen, wissenschaftlichen und technischen Dienstleistungen</b>	45 093	213 651	194 738	18 913	40 446
69.10	Rechtsberatung	6 156	18 166	15 506	2 660	2 911
69.20	Wirtschaftsprüfung und Steuerberatung; Buchführung	5 004	36 757	33 600	3 157	4 652
70.10	Verwaltung und Führung von Unternehmen und Betrieben	2 636	30 646	29 407	1 239	11 155
70.2	Public-Relations- und Unternehmensberatung	9 950	30 974	29 006	1 968	6 401
70.21	Public-Relations-Beratung	272	1 971	1 865	106	239
70.22	Unternehmensberatung	9 678	29 003	27 141	1 862	6 161
71.1	Architektur- und Ingenieurbüros	10 198	41 370	38 022	3 348	7 275
71.11	Architekturbüros	3 318	8 365	7 532	833	1 505
71.12	Ingenieurbüros	6 880	33 005	30 490	2 515	5 770
71.20	Technische, physikalische und chemische Untersuchung	496	7 483	6 907	576	773

### 9. Rechtliche Einheiten mit abhängig Beschäftigten und Umsatz in Hessen 2019 nach ausgewählten Wirtschaftsklassen

WZ 2008	Wirtschaftsabschnitt Wirtschaftsgruppe Wirtschaftsklasse	Rechtliche Einheiten	Abhängig Beschäftigte			Umsatz
		Insgesamt	Insgesamt	davon		Mill. Euro
				SVB <sup>1)</sup>	GEB <sup>2)</sup>	
72.1	Forschung und Entwicklung im Bereich Natur-, Ingenieur-, Agrarwissenschaften und Medizin	588	10 932	10 413	518	937
72.11	Forschung und Entwicklung im Bereich Biotechnologie	53	1 373	1 282	91	72
72.19	Sonstige Forschung und Entwicklung im Bereich Natur-, Ingenieur-, Agrarwissenschaften und Medizin	535	9 558	9 131	427	865
72.20	Forschung und Entwicklung im Bereich Rechts-, Wirtschafts- und Sozialwissenschaften sowie im Bereich Sprach-, Kultur- und Kunstwissenschaften	104	724	643	81	14
73.1	Werbung	2 848	16 278	12 976	3 303	4 009
73.11	Werbeagenturen	2 630	13 254	10 066	3 188	2 033
73.12	Vermarktung und Vermittlung von Werbezeiten und Werbeflächen	218	3 024	2 909	115	1 977
73.20	Markt- und Meinungsforschung	225	3 103	2 523	580	482
74.10	Ateliers für Textil-, Schmuck-, Grafik- u. ä. Design	1 905	1 714	1 486	227	281
74.20	Fotografie und Fotolabors	949	502	380	122	83
74.30	Übersetzen und Dolmetschen	786	467	398	69	113
74.90	Sonstige freiberufliche, wissenschaftliche und technische Tätigkeiten a. n. g.	2 378	11 717	11 173	544	1 102
75.00	Veterinärwesen	870	2 819	2 299	519	259
<b>N</b>	<b>Erbringung von sonstigen wirtschaftlichen Dienstleistungen</b>	<b>18 988</b>	<b>323 627</b>	<b>279 309</b>	<b>44 318</b>	<b>28 570</b>
77.1	Vermietung von Kraftwagen	459	3 889	3 058	832	2 184
77.11	Vermietung von Kraftwagen mit einem Gesamtgewicht von 3,5 t oder weniger	371	3 675	2 886	789	2 034
77.12	Vermietung von Kraftwagen mit einem Gesamtgewicht von mehr als 3,5 t	88	215	172	43	150
77.2	Vermietung von Gebrauchsgütern	281	1 066	799	267	120
77.21	Vermietung von Sport- und Freizeitgeräten	33	47	24	23	4
77.22	Videotheken	12	38	20	18	2
77.29	Vermietung von sonstigen Gebrauchsgütern	236	982	756	226	114
77.3	Vermietung von Maschinen, Geräten und sonstigen beweglichen Sachen	880	3 025	2 667	357	963
77.31	Vermietung von landwirtschaftlichen Maschinen und Geräten	41	42	30	12	14
77.32	Vermietung von Baumaschinen und -geräten	282	928	795	133	231
77.33	Vermietung von Büromaschinen, Datenverarbeitungsgeräten und -einrichtungen	28	351	334	17	246
77.34	Vermietung von Wasserfahrzeugen	24	27	•	•	5
77.35	Vermietung von Luftfahrzeugen	31	54	•	•	36
77.39	Vermietung von sonstigen Maschinen, Geräten und beweglichen Sachen a. n. g.	474	1 623	1 447	176	432
77.40	Leasing von nichtfinanziellen immateriellen Vermögensgegenständen (ohne Copyrights)	90	351	314	37	232
78.10	Vermittlung von Arbeitskräften	461	4 942	4 578	363	699
78.20	Befristete Überlassung von Arbeitskräften	514	109 496	107 156	2 340	3 817
78.30	Sonstige Überlassung von Arbeitskräften	98	9 296	9 005	292	478
79.1	Reisebüros und Reiseveranstalter	1 122	13 412	12 573	840	4 622
79.11	Reisebüros	830	10 885	10 291	594	1 549
79.12	Reiseveranstalter	292	2 527	2 282	246	3 072



### 9. Rechtliche Einheiten mit abhängig Beschäftigten und Umsatz in Hessen 2019 nach ausgewählten Wirtschaftsklassen

WZ 2008	Wirtschaftsabschnitt Wirtschaftsgruppe Wirtschaftsklasse	Rechtliche Einheiten	Abhängig Beschäftigte			Umsatz
		Insgesamt	Insgesamt	davon		Mill. Euro
				SVB <sup>1)</sup>	GEB <sup>2)</sup>	
79.90	Erbringung sonstiger Reservierungsdienstleistungen	106	1 686	1 565	121	168
80.10	Private Wach- und Sicherheitsdienste	478	21 623	18 856	2 768	1 116
80.20	Sicherheitsdienste mithilfe von Überwachungs- und Alarmsystemen	63	3 105	2 904	201	185
80.30	Detekteien	60	160	107	54	13
81.10	Hausmeisterdienste	3 169	11 085	8 684	2 401	1 212
81.2	Reinigung von Gebäuden, Straßen und Verkehrsmitteln	3 815	76 118	51 676	24 442	2 644
81.21	Allgemeine Gebäudereinigung	2 557	68 907	46 155	22 752	2 147
81.22	Spezielle Reinigung von Gebäuden und Reinigung von Maschinen	820	4 657	3 552	1 105	305
81.29	Reinigung a. n. g.	438	2 555	1 969	586	192
81.30	Garten- und Landschaftsbau sowie Erbringung von sonstigen gärtnerischen Dienstleistungen	3 034	11 587	10 027	1 559	1 073
82.1	Sekretariats- und Schreibdienste, Copy-Shops	1 102	927	595	332	101
82.11	Allgemeine Sekretariats- und Schreibdienste	766	640	429	211	67
82.19	Copy-Shops; Dokumentenvorbereitung und Erbringung sonstiger spezieller Sekretariatsdienste	336	287	166	121	34
82.20	Call Center	98	6 471	6 292	179	477
82.30	Messe-, Ausstellungs- und Kongressveranstalter	732	3 725	3 055	670	1 104
82.9	Erbringung sonstiger wirtschaftlicher Dienstleistungen für Unternehmen und Privatpersonen	2 426	41 663	35 399	6 264	7 362
82.91	Inkassobüros und Auskunftfeien	127	2 469	2 402	66	523
82.92	Abfüllen und Verpacken	126	3 181	2 574	607	224
82.99	Erbringung sonstiger wirtschaftlicher Dienstleistungen für Unternehmen und Privatpersonen a. n. g.	2 173	36 014	30 422	5 591	6 616
<b>P</b>	<b>Erziehung und Unterricht</b>	6 716	92 528	79 213	13 316	1 573
85.10	Kindergärten und Vorschulen	527	10 397	9 052	1 345	42
85.20	Grundschulen	493	5 441	5 252	189	4
85.3	Weiterführende Schulen	861	24 206	23 166	1 040	170
85.31	Allgemein bildende weiterführende Schulen	491	11 265	10 693	572	10
85.32	Berufsbildende weiterführende Schulen	370	12 941	12 473	468	160
85.4	Tertiärer und post-sekundärer, nicht tertiärer Unterricht	324	36 505	29 132	7 373	486
85.41	Post-sekundärer, nicht tertiärer Unterricht	192	392	322	71	20
85.42	Tertiärer Unterricht	132	36 112	28 810	7 302	466
85.5	Sonstiger Unterricht	4 465	15 925	12 570	3 355	864
85.51	Sport- und Freizeitunterricht	1 161	1 639	1 040	599	113
85.52	Kulturunterricht	292	635	373	263	35
85.53	Fahr- und Flugschulen	893	2 085	1 428	657	188
85.59	Sonstiger Unterricht a. n. g.	2 119	11 566	9 730	1 836	529
85.60	Erbringung von Dienstleistungen für den Unterricht	46	55	39	15	8
<b>Q</b>	<b>Gesundheits- und Sozialwesen</b>	19 982	390 231	354 315	35 916	8 553
86.10	Krankenhäuser	314	103 589	100 562	3 027	4 211
86.2	Arzt- und Zahnarztpraxen	10 052	69 652	58 852	10 800	1 696
86.21	Arztpraxen für Allgemeinmedizin	2 643	12 609	9 895	2 714	112
86.22	Facharztpraxen	4 044	34 120	29 476	4 644	1 022

### 9. Rechtliche Einheiten mit abhängig Beschäftigten und Umsatz in Hessen 2019 nach ausgewählten Wirtschaftsklassen

WZ 2008	Wirtschaftsabschnitt Wirtschaftsgruppe Wirtschaftsklasse	Rechtliche Einheiten	Abhängig Beschäftigte			Umsatz
		Insgesamt	Insgesamt	davon		Mill. Euro
				SVB <sup>1)</sup>	GEB <sup>2)</sup>	
86.23	Zahnarztpraxen	3 365	22 923	19 481	3 442	562
86.90	Gesundheitswesen a. n. g.	5 628	32 574	26 692	5 882	1 112
87.10	Pflegeheime	448	50 112	47 040	3 073	561
87.20	Stationäre Einrichtungen zur psychosozialen Betreuung, Suchtbekämpfung u. Ä.	34	1 657	1 543	114	7
87.30	Altenheime; Alten- und Behindertenwohnheime	239	18 799	17 658	1 141	148
87.90	Sonstige Heime (ohne Erholungs- und Ferienheime)	137	4 948	4 624	324	35
88.10	Soziale Betreuung älterer Menschen und Behinderter	1 430	44 473	38 955	5 518	186
88.9	Sonstiges Sozialwesen (ohne Heime)	1 700	64 426	58 389	6 037	597
88.91	Tagesbetreuung von Kindern	362	7 951	6 714	1 237	3
88.99	Sonstiges Sozialwesen a. n. g.	1 338	56 475	51 675	4 800	594
<b>R</b>	<b>Kunst, Unterhaltung und Erholung</b>	<b>8 131</b>	<b>30 638</b>	<b>21 372</b>	<b>9 265</b>	<b>3 703</b>
90.0	Kreative, künstlerische und unterhaltende Tätigkeiten	3 454	6 025	5 191	834	737
90.01	Darstellende Kunst	787	222	156	66	87
90.02	Erbringung von Dienstleistungen für die darstellende Kunst	206	1 061	960	101	122
90.03	Künstlerisches und schriftstellerisches Schaffen	2 340	363	248	115	174
90.04	Betrieb von Kultur- und Unterhaltungseinrichtungen	121	4 380	3 828	551	354
91.0	Bibliotheken, Archive, Museen, botanische und zoologische Gärten	134	2 492	2 209	283	96
91.01	Bibliotheken und Archive	27	1 078	1 044	34	61
91.02	Museen	62	1 075	893	181	27
91.03	Betrieb von historischen Stätten und Gebäuden und ähnlichen Attraktionen	9	86	•	•	—
91.04	Botanische und zoologische Gärten sowie Naturparks	36	254	•	•	7
92.00	Spiel-, Wett- und Lotteriewesen	814	5 263	4 156	1 107	1 085
93.1	Erbringung von Dienstleistungen des Sports	2 925	14 330	8 508	5 822	1 488
93.11	Betrieb von Sportanlagen	356	2 495	1 330	1 165	177
93.12	Sportvereine	1 518	3 810	1 725	2 085	287
93.13	Fitnesszentren	671	6 001	3 665	2 335	395
93.19	Erbringung von sonstigen Dienstleistungen des Sports	380	2 024	1 788	237	629
93.2	Erbringung von sonstigen Dienstleistungen der Unterhaltung und der Erholung	804	2 528	1 309	1 219	298
93.21	Vergnügungs- und Themenparks	232	1 013	441	572	72
93.29	Erbringung von Dienstleistungen der Unterhaltung und der Erholung a. n. g.	572	1 515	868	647	226
<b>S</b>	<b>Erbringung von sonstigen Dienstleistungen</b>	<b>20 938</b>	<b>103 657</b>	<b>82 907</b>	<b>20 750</b>	<b>3 379</b>
94.1	Wirtschafts- und Arbeitgeberverbände, Berufsorganisationen	512	8 690	8 113	577	310
94.11	Wirtschafts- und Arbeitgeberverbände	275	4 646	4 350	296	199
94.12	Berufsorganisationen	237	4 044	3 763	281	111
94.20	Arbeitnehmervereinigungen	34	3 016	2 946	71	69
94.9	Kirchliche Vereinigungen; politische Parteien sowie sonstige Interessenvertretungen und Vereinigungen a. n. g.	4 867	58 867	48 159	10 709	594
94.91	Kirchliche und sonstige religiöse Vereinigungen	2 327	31 932	25 669	6 264	31
94.92	Politische Parteien und Vereinigungen	128	316	237	80	2
94.99	Sonstige Interessenvertretungen und Vereinigungen a. n. g.	2 412	26 619	22 253	4 366	561



### 9. Rechtliche Einheiten mit abhängig Beschäftigten und Umsatz in Hessen 2019 nach ausgewählten Wirtschaftsklassen

WZ 2008	Wirtschaftsabschnitt Wirtschaftsgruppe Wirtschaftsklasse	Rechtliche Einheiten	Abhängig Beschäftigte			Umsatz
		Insgesamt	Insgesamt	davon		Mill. Euro
				SVB <sup>1)</sup>	GEB <sup>2)</sup>	
95.1	Reparatur von Datenverarbeitungs- und Telekommunikationsgeräten	122	282	246	35	34
95.11	Reparatur von Datenverarbeitungsgeräten und peripheren Geräten	82	219	191	28	22
95.12	Reparatur von Telekommunikationsgeräten	40	63	56	7	12
95.2	Reparatur von Gebrauchsgütern	920	1 227	903	324	134
95.21	Reparatur von Geräten der Unterhaltungselektronik	86	221	180	41	22
95.22	Reparatur von elektrischen Haushaltsgeräten und Gartengeräten	60	138	100	37	15
95.23	Reparatur von Schuhen und Lederwaren	129	86	53	33	9
95.24	Reparatur von Möbeln und Einrichtungsgegenständen	91	221	180	41	23
95.25	Reparatur von Uhren und Schmuck	51	37	20	17	5
95.29	Reparatur von sonstigen Gebrauchsgütern	503	526	369	157	61
96.0	Erbringung von sonstigen überwiegend persönlichen Dienstleistungen	14 483	31 574	22 541	9 033	2 237
96.01	Wäscherei und chemische Reinigung	482	4 232	3 275	957	280
96.02	Frisör- und Kosmetiksalons	7 071	15 526	11 539	3 987	671
96.03	Bestattungswesen	431	1 421	1 004	417	148
96.04	Saunas, Solarien, Bäder u. Ä.	423	2 537	1 650	887	126
96.09	Erbringung von sonstigen Dienstleistungen a. n. g.	6 076	7 858	5 073	2 785	1 011
<b>Insgesamt</b>		281 368	2 987 954	2 659 547	328 407	624 559

1) Sozialversicherungspflichtig Beschäftigte. — 2) Geringfügig entlohnt Beschäftigte.

### 10. Niederlassungen mit abhängig Beschäftigten in Hessen 2019 nach ausgewählten Wirtschaftsklassen

WZ 2008	Wirtschaftsabschnitt Wirtschaftsgruppe Wirtschaftsklasse	Nieder- lassungen	Abhängig Beschäftigte		
		Insgesamt	Insgesamt	davon	
				SVB <sup>1)</sup>	GEB <sup>2)</sup>
<b>B</b>	<b>Bergbau und Gewinnung von Steinen und Erden</b>	166	2 220	2 102	118
05.10	Steinkohlenbergbau	—	—	—	—
05.20	Braunkohlenbergbau	—	—	—	—
06.10	Gewinnung von Erdöl	1	•	•	•
06.20	Gewinnung von Erdgas	1	•	•	•
07.10	Eisenerzbergbau	—	—	—	—
07.2	NE-Metallerzbergbau	—	—	—	—
07.21	Bergbau auf Uran- und Thoriumerze	—	—	—	—
07.29	Sonstiger NE-Metallerzbergbau	—	—	—	—
08.1	Gewinnung von Natursteinen, Kies, Sand, Ton und Kaolin	141	1 287	1 175	112
08.11	Gewinnung von Naturwerksteinen und Natursteinen, Kalk- und Gipsstein, Kreide und Schiefer	73	634	592	41
08.12	Gewinnung von Kies, Sand, Ton und Kaolin	68	654	583	71
08.9	Sonstiger Bergbau; Gewinnung von Steinen und Erden a. n. g.	5	•	•	•
08.91	Bergbau auf chemische und Düngemittelminerale	—	—	—	—
08.92	Torfgewinnung	1	•	•	•
08.93	Gewinnung von Salz	—	—	—	—
08.99	Gewinnung von Steinen und Erden a. n. g.	4	27	•	•
09.10	Erbringung von Dienstleistungen für die Gewinnung von Erdöl und Erdgas	7	•	•	•
09.90	Erbringung von Dienstleistungen für den sonstigen Bergbau und die Gewinnung von Steinen und Erden	11	•	•	•
<b>C</b>	<b>Verarbeitendes Gewerbe</b>	16 531	477 600	453 245	24 355
10.1	Schlachten und Fleischverarbeitung	950	10 901	8 898	2 003
10.11	Schlachten (ohne Schlachten von Geflügel)	81	901	768	133
10.12	Schlachten von Geflügel	10	355	339	16
10.13	Fleischverarbeitung	859	9 645	7 792	1 853
10.20	Fischverarbeitung	2	•	•	•
10.3	Obst- und Gemüseverarbeitung	44	1 428	1 348	81
10.31	Kartoffelverarbeitung	5	•	•	•
10.32	Herstellung von Frucht- und Gemüsesäften	17	•	•	•
10.39	Sonstige Verarbeitung von Obst und Gemüse	22	898	865	33
10.4	Herstellung von pflanzlichen und tierischen Ölen und Fetten	10	•	32	•
10.41	Herstellung von Ölen und Fetten (ohne Margarine u.ä. Nahrungsfette)	9	37	•	•
10.42	Herstellung von Margarine u. ä. Nahrungsfetten	1	•	•	•
10.5	Milchverarbeitung	56	1 784	1 685	99
10.51	Milchverarbeitung (ohne Herstellung von Speiseeis)	24	1 076	1 034	42
10.52	Herstellung von Speiseeis	32	708	651	57
10.6	Mahl- und Schälmmühlen, Herstellung von Stärke und Stärkeerzeugnissen	32	344	•	•
10.61	Mahl- und Schälmmühlen	32	344	•	•
10.62	Herstellung von Stärke und Stärkeerzeugnissen	—	—	—	—
10.7	Herstellung von Back- und Teigwaren	952	20 023	15 315	4 707

### 10. Niederlassungen mit abhängig Beschäftigten in Hessen 2019 nach ausgewählten Wirtschaftsklassen

WZ 2008	Wirtschaftsabschnitt Wirtschaftsgruppe Wirtschaftsklasse	Nieder- lassungen	Abhängig Beschäftigte		
		Insgesamt	Insgesamt	davon	
				SVB <sup>1)</sup>	GEB <sup>2)</sup>
10.71	Herstellung von Backwaren (ohne Dauerbackwaren)	924	18 996	14 360	4 636
10.72	Herstellung von Dauerbackwaren	19	930	884	46
10.73	Herstellung von Teigwaren	9	97	71	26
10.8	Herstellung von sonstigen Nahrungsmitteln	190	10 421	9 963	459
10.81	Herstellung von Zucker	3	•	•	•
10.82	Herstellung von Süßwaren (ohne Dauerbackwaren)	26	4 851	4 695	156
10.83	Verarbeitung von Kaffee und Tee, Herstellung von Kaffee-Ersatz	43	210	83	127
10.84	Herstellung von Würzmitteln und Soßen	11	•	•	•
10.85	Herstellung von Fertiggerichten	37	268	199	70
10.86	Herstellung von homogenisierten und diätetischen Nahrungsmitteln	17	1 065	1 051	14
10.89	Herstellung von sonstigen Nahrungsmitteln a. n. g.	53	2 142	2 063	78
10.9	Herstellung von Futtermitteln	31	190	178	12
10.91	Herstellung von Futtermitteln für Nutztiere	17	98	89	8
10.92	Herstellung von Futtermitteln für sonstige Tiere	14	92	89	4
11.0	Getränkeherstellung	197	7 668	7 180	488
11.01	Herstellung von Spirituosen	40	•	57	•
11.02	Herstellung von Traubenwein	46	1 425	1 266	159
11.03	Herstellung von Apfelwein und anderen Fruchtweinen	31	211	•	•
11.04	Herstellung von Wermutwein und sonstigen aromatisierten Weinen	—	—	—	—
11.05	Herstellung von Bier	45	1 708	1 540	167
11.06	Herstellung von Malz	2	•	•	•
11.07	Herstellung von Erfrischungsgetränken; Gewinnung natürlicher Mineralwässer	33	4 192	4 126	67
12.00	Tabakverarbeitung	5	28	•	•
13.10	Spinnstoffaufbereitung und Spinnerei	13	112	•	•
13.20	Weberei	18	370	•	•
13.30	Veredlung von Textilien und Bekleidung	136	660	566	94
13.9	Herstellung von sonstigen Textilwaren	167	2 619	2 427	193
13.91	Herstellung von gewirktem und gestricktem Stoff	7	175	•	•
13.92	Herstellung von konfektionierten Textilwaren (ohne Bekleidung)	63	1 170	1 065	105
13.93	Herstellung von Teppichen	12	11	•	•
13.94	Herstellung von Seilerwaren	6	120	108	13
13.95	Herstellung von Vliesstoff und Erzeugnissen daraus (ohne Bekleidung)	4	148	•	•
13.96	Herstellung von technischen Textilien	23	406	387	19
13.99	Herstellung von sonstigen Textilwaren a. n. g.	52	590	549	41
14.1	Herstellung von Bekleidung (ohne Pelzbekleidung)	187	1 009	797	212
14.11	Herstellung von Lederbekleidung	4	•	•	•
14.12	Herstellung von Arbeits- und Berufsbekleidung	7	225	213	12
14.13	Herstellung von sonstiger Oberbekleidung	106	398	297	101
14.14	Herstellung von Wäsche	22	•	•	•

### 10. Niederlassungen mit abhängig Beschäftigten in Hessen 2019 nach ausgewählten Wirtschaftsklassen

WZ 2008	Wirtschaftsabschnitt Wirtschaftsgruppe Wirtschaftsklasse	Nieder- lassungen	Abhängig Beschäftigte		
		Insgesamt	Insgesamt	davon	
				SVB <sup>1)</sup>	GEB <sup>2)</sup>
14.19	Herstellung von sonstiger Bekleidung und Bekleidungszubehör a. n. g.	48	315	232	83
14.20	Herstellung von Pelzwaren	13	24	•	•
14.3	Herstellung von Bekleidung aus gewirktem und gestricktem Stoff	7	12	•	•
14.31	Herstellung von Strumpfwaren	3	•	•	•
14.39	Herstellung von sonstiger Bekleidung aus gewirktem und gestricktem Stoff	4	•	•	•
15.1	Herstellung von Leder und Lederwaren (ohne Herstellung von Lederbekleidung)	100	410	353	57
15.11	Herstellung von Leder und Lederfaserstoff; Zurichtung und Färben von Fellen	7	23	18	6
15.12	Lederverarbeitung (ohne Herstellung von Lederbekleidung)	93	386	335	51
15.20	Herstellung von Schuhen	23	113	98	16
16.10	Säge-, Hobel- und Holzimprägnierwerke	91	1 456	1 335	121
16.2	Herstellung von sonstigen Holz-, Kork-, Flecht- und Korbwaren (ohne Möbel)	785	6 068	5 396	672
16.21	Herstellung von Furnier-, Sperrholz-, Holzfaser- und Holzspanplatten	18	278	•	•
16.22	Herstellung von Parkettafeln	1	•	•	•
16.23	Herstellung von sonstigen Konstruktionsteilen, Fertigbauteilen, Ausbauelementen und Fertigteilbauten aus Holz	572	4 291	3 903	388
16.24	Herstellung von Verpackungsmitteln, Lagerbehältern und Ladungsträgern aus Holz	71	1 204	1 027	178
16.29	Herstellung von Holzwaren a. n. g., Kork-, Flecht- und Korbwaren (ohne Möbel)	123	•	198	•
17.1	Herstellung von Holz- und Zellstoff, Papier, Karton und Pappe	24	1 831	1 790	41
17.11	Herstellung von Holz- und Zellstoff	2	•	•	•
17.12	Herstellung von Papier, Karton und Pappe	22	•	•	•
17.2	Herstellung von Waren aus Papier, Karton und Pappe	149	6 853	6 579	274
17.21	Herstellung von Wellpapier und -pappe sowie von Verpackungsmitteln aus Papier, Karton und Pappe	68	4 278	4 141	137
17.22	Herstellung von Haushalts-, Hygiene- und Toilettenartikeln aus Zellstoff, Papier und Pappe	7	1 151	1 113	38
17.23	Herstellung von Schreibwaren und Bürobedarf aus Papier, Karton und Pappe	30	•	•	•
17.24	Herstellung von Tapeten	3	•	•	•
17.29	Herstellung von sonstigen Waren aus Papier, Karton und Pappe	41	973	908	66
18.1	Herstellung von Druckerzeugnissen	974	7 988	6 372	1 616
18.11	Drucken von Zeitungen	29	677	451	226
18.12	Drucken a. n. g.	648	5 607	4 490	1 117
18.13	Druck- und Medienvorstufe	226	815	699	116
18.14	Binden von Druckerzeugnissen und damit verbundene Dienstleistungen	71	889	732	158
18.20	Vervielfältigung von bespielten Ton-, Bild- und Datenträgern	49	61	53	7
19.10	Kokerei	—	—	—	—
19.20	Mineralölverarbeitung	6	107	•	•

### 10. Niederlassungen mit abhängig Beschäftigten in Hessen 2019 nach ausgewählten Wirtschaftsklassen

WZ 2008	Wirtschaftsabschnitt Wirtschaftsgruppe Wirtschaftsklasse	Nieder- lassungen	Abhängig Beschäftigte		
		Insgesamt	Insgesamt	davon	
				SVB <sup>1)</sup>	GEB <sup>2)</sup>
20.1	Herstellung von chemischen Grundstoffen, Düngemitteln und Stickstoffverbindungen, Kunststoffen in Primärformen und synthetischem Kautschuk in Primärformen	136	22 582	22 486	97
20.11	Herstellung von Industriegasen	8	•	•	•
20.12	Herstellung von Farbstoffen und Pigmenten	13	1 393	1 386	7
20.13	Herstellung von sonstigen anorganischen Grundstoffen und Chemikalien	27	839	•	•
20.14	Herstellung von sonstigen organischen Grundstoffen und Chemikalien	30	12 324	12 315	9
20.15	Herstellung von Düngemitteln und Stickstoffverbindungen	8	4 299	4 283	16
20.16	Herstellung von Kunststoffen in Primärformen	48	3 570	3 525	45
20.17	Herstellung von synthetischem Kautschuk in Primärformen	2	•	•	•
20.20	Herstellung von Schädlingsbekämpfungsmitteln, Pflanzenschutz- und Desinfektionsmitteln	14	989	978	11
20.30	Herstellung von Anstrichmitteln, Druckfarben und Kittungen	47	4 089	4 026	63
20.4	Herstellung von Seifen, Wasch-, Reinigungs- und Körperpflegemitteln sowie von Duftstoffen	98	3 006	2 832	173
20.41	Herstellung von Seifen, Wasch-, Reinigungs- und Poliermitteln	27	892	855	37
20.42	Herstellung von Körperpflegemitteln und Duftstoffen	71	2 114	1 978	136
20.5	Herstellung von sonstigen chemischen Erzeugnissen	82	5 122	4 986	136
20.51	Herstellung von pyrotechnischen Erzeugnissen	5	•	•	•
20.52	Herstellung von Klebstoffen	5	•	•	•
20.53	Herstellung von etherischen Ölen	1	•	•	•
20.59	Herstellung von sonstigen chemischen Erzeugnissen a. n. g.	71	•	•	127
20.60	Herstellung von Chemiefasern	5	795	785	10
21.10	Herstellung von pharmazeutischen Grundstoffen	9	208	206	2
21.20	Herstellung von pharmazeutischen Spezialitäten und sonstigen pharmazeutischen Erzeugnissen	70	25 910	25 809	101
22.1	Herstellung von Gummiwaren	91	14 371	14 196	175
22.11	Herstellung und Runderneuerung von Bereifungen	35	8 900	8 859	41
22.19	Herstellung von sonstigen Gummiwaren	56	5 472	5 338	134
22.2	Herstellung von Kunststoffwaren	541	23 381	22 363	1 018
22.21	Herstellung von Platten, Folien, Schläuchen und Profilen aus Kunststoffen	115	7 483	7 282	201
22.22	Herstellung von Verpackungsmitteln aus Kunststoffen	64	3 278	3 139	139
22.23	Herstellung von Baubedarfsartikeln aus Kunststoffen	111	3 252	3 076	176
22.29	Herstellung von sonstigen Kunststoffwaren	251	9 368	8 865	503
23.1	Herstellung von Glas und Glaswaren	67	1 031	968	63
23.11	Herstellung von Flachglas	2	•	•	•
23.12	Veredlung und Bearbeitung von Flachglas	24	320	305	15
23.13	Herstellung von Hohlglas	7	•	•	•
23.14	Herstellung von Glasfasern und Waren daraus	5	•	•	•
23.19	Herstellung, Veredlung und Bearbeitung von sonstigem Glas einschließlich technischen Glaswaren	29	544	518	26
23.20	Herstellung von feuerfesten keramischen Werkstoffen und Waren	15	830	797	34
23.3	Herstellung von keramischen Baumaterialien	16	393	373	20

### 10. Niederlassungen mit abhängig Beschäftigten in Hessen 2019 nach ausgewählten Wirtschaftsklassen

WZ 2008	Wirtschaftsabschnitt Wirtschaftsgruppe Wirtschaftsklasse	Nieder- lassungen	Abhängig Beschäftigte		
		Insgesamt	Insgesamt	davon	
				SVB <sup>1)</sup>	GEB <sup>2)</sup>
23.31	Herstellung von keramischen Wand- und Bodenfliesen und -platten	4	•	•	•
23.32	Herstellung von Ziegeln und sonstiger Baukeramik	12	•	•	•
23.4	Herstellung von sonstigen Porzellan- und keramischen Erzeugnissen	32	128	97	31
23.41	Herstellung von keramischen Haushaltswaren und Ziergegenständen	24	59	40	18
23.42	Herstellung von Sanitärkeramik	2	•	•	•
23.43	Herstellung von Isolatoren und Isolierteilen aus Keramik	1	•	•	•
23.44	Herstellung von keramischen Erzeugnissen für sonstige technische Zwecke	—	—	—	—
23.49	Herstellung von sonstigen keramischen Erzeugnissen	5	•	•	•
23.5	Herstellung von Zement, Kalk und gebranntem Gips	9	736	725	11
23.51	Herstellung von Zement	3	•	•	•
23.52	Herstellung von Kalk und gebranntem Gips	6	•	•	•
23.6	Herstellung von Erzeugnissen aus Beton, Zement und Gips	167	3 971	3 761	210
23.61	Herstellung von Erzeugnissen aus Beton, Zement und Kalksandstein für den Bau	92	2 420	2 291	129
23.62	Herstellung von Gipsezeugnissen für den Bau	1	•	•	•
23.63	Herstellung von Frischbeton (Transportbeton)	53	797	728	70
23.64	Herstellung von Mörtel und anderem Beton (Trockenbeton)	11	•	•	•
23.65	Herstellung von Faserzementwaren	1	•	•	•
23.69	Herstellung von sonstigen Erzeugnissen aus Beton, Zement und Gips a. n. g.	9	89	86	3
23.70	Be- und Verarbeitung von Naturwerksteinen und Natursteinen a. n. g.	490	1 633	1 325	308
23.9	Herstellung von Schleifkörpern und Schleifmitteln auf Unterlage sowie sonstigen Erzeugnissen aus nichtmetallischen Mineralien a. n. g.	39	2 915	2 885	30
23.91	Herstellung von Schleifkörpern und Schleifmitteln auf Unterlage	9	893	878	14
23.99	Herstellung von sonstigen Erzeugnissen aus nichtmetallischen Mineralien a. n. g.	30	2 022	2 007	16
24.10	Erzeugung von Roheisen, Stahl und Ferrolegerungen	24	2 617	2 594	23
24.20	Herstellung von Stahlrohren, Rohrform-, Rohrverschluss- und Rohrverbindungsstücken aus Stahl	22	159	147	12
24.3	Sonstige erste Bearbeitung von Eisen und Stahl	9	193	188	5
24.31	Herstellung von Blankstahl	3	•	•	•
24.32	Herstellung von Kaltband mit einer Breite von weniger als 600 mm	2	•	•	•
24.33	Herstellung von Kaltprofilen	4	•	•	•
24.34	Herstellung von kaltgezogenem Draht	—	—	—	—
24.4	Erzeugung und erste Bearbeitung von NE-Metallen	38	5 506	5 481	25
24.41	Erzeugung und erste Bearbeitung von Edelmetallen	15	•	•	•
24.42	Erzeugung und erste Bearbeitung von Aluminium	7	54	•	•
24.43	Erzeugung und erste Bearbeitung von Blei, Zink und Zinn	2	•	•	•
24.44	Erzeugung und erste Bearbeitung von Kupfer	4	•	•	•
24.45	Erzeugung und erste Bearbeitung von sonstigen NE-Metallen	10	•	•	•

### 10. Niederlassungen mit abhängig Beschäftigten in Hessen 2019 nach ausgewählten Wirtschaftsklassen

WZ 2008	Wirtschaftsabschnitt Wirtschaftsgruppe Wirtschaftsklasse	Nieder- lassungen	Abhängig Beschäftigte		
		Insgesamt	Insgesamt	davon	
				SVB <sup>1)</sup>	GEB <sup>2)</sup>
24.46	Aufbereitung von Kernbrennstoffen	—	—	—	—
24.5	Gießereien	49	7 137	7 054	83
24.51	Eisengießereien	15	•	•	30
24.52	Stahlgießereien	3	•	•	•
24.53	Leichtmetallgießereien	27	631	585	46
24.54	Buntmetallgießereien	4	•	•	•
25.1	Stahl- und Leichtmetallbau	720	6 807	•	•
25.11	Herstellung von Metallkonstruktionen	517	5 364	•	•
25.12	Herstellung von Ausbauelementen aus Metall	203	1 442	1 290	152
25.2	Herstellung von Metalltanks und -behältern; Herstellung von Heizkörpern und -kesseln für Zentralheizungen	25	3 382	•	•
25.21	Herstellung von Heizkörpern und -kesseln für Zentralheizungen	8	3 234	•	•
25.29	Herstellung von Sammelbehältern, Tanks u. ä. Behältern aus Metall	17	148	•	•
25.30	Herstellung von Dampfkesseln (ohne Zentralheizungskessel)	5	•	•	•
25.40	Herstellung von Waffen und Munition	13	•	124	•
25.50	Herstellung von Schmiede-, Press-, Zieh- und Stanzteilen, gewalzten Ringen und pulvermetallurgischen Erzeugnissen	104	6 892	6 585	308
25.6	Oberflächenveredlung und Wärmebehandlung; Mechanik a. n. g.	1 526	12 345	10 648	1 697
25.61	Oberflächenveredlung und Wärmebehandlung	225	4 176	3 785	391
25.62	Mechanik a. n. g.	1 301	8 169	6 862	1 306
25.7	Herstellung von Schneidwaren, Werkzeugen, Schlössern und Beschlägen aus unedlen Metallen	290	8 682	8 243	439
25.71	Herstellung von Schneidwaren und Bestecken aus unedlen Metallen	14	47	32	16
25.72	Herstellung von Schlössern und Beschlägen aus unedlen Metallen	49	1 546	1 504	41
25.73	Herstellung von Werkzeugen	227	7 089	6 707	382
25.9	Herstellung von sonstigen Metallwaren	307	9 120	•	•
25.91	Herstellung von Fässern, Trommeln, Dosen, Eimern u. ä. Behältern aus Metall	13	•	•	25
25.92	Herstellung von Verpackungen und Verschlüssen aus Eisen, Stahl und NE-Metall	8	•	•	24
25.93	Herstellung von Drahtwaren, Ketten und Federn	26	886	856	29
25.94	Herstellung von Schrauben und Nieten	12	1 796	1 740	56
25.99	Herstellung von sonstigen Metallwaren a. n. g.	248	4 961	•	•
26.1	Herstellung von elektronischen Bauelementen und Leiterplatten	182	2 187	2 017	170
26.11	Herstellung von elektronischen Bauelementen	150	1 923	1 778	145
26.12	Herstellung von bestückten Leiterplatten	32	264	239	25
26.20	Herstellung von Datenverarbeitungsgeräten und peripheren Geräten	142	920	843	77
26.30	Herstellung von Geräten und Einrichtungen der Telekommunikationstechnik	104	1 743	1 674	69
26.40	Herstellung von Geräten der Unterhaltungselektronik	39	544	522	22
26.5	Herstellung von Mess-, Kontroll-, Navigations- u. ä. Instrumenten und Vorrichtungen; Herstellung von Uhren	267	19 513	19 161	353

### 10. Niederlassungen mit abhängig Beschäftigten in Hessen 2019 nach ausgewählten Wirtschaftsklassen

WZ 2008	Wirtschaftsabschnitt Wirtschaftsgruppe Wirtschaftsklasse	Nieder- lassungen	Abhängig Beschäftigte		
		Insgesamt	Insgesamt	davon	
				SVB <sup>1)</sup>	GEB <sup>2)</sup>
26.51	Herstellung von Mess-, Kontroll-, Navigations- u. ä. Instrumenten und Vorrichtungen	260	•	•	•
26.52	Herstellung von Uhren	7	•	•	•
26.60	Herstellung von Bestrahlungs- und Elektrotherapiegeräten und elektromedizinischen Geräten	29	•	•	22
26.70	Herstellung von optischen und fotografischen Instrumenten und Geräten	101	4 330	4 205	125
26.80	Herstellung von magnetischen und optischen Datenträgern	5	•	•	14
27.1	Herstellung von Elektromotoren, Generatoren, Transformatoren, Elektrizitätsverteilungs- und -schalteinrichtungen	221	11 616	11 225	391
27.11	Herstellung von Elektromotoren, Generatoren und Transformatoren	96	5 281	5 113	168
27.12	Herstellung von Elektrizitätsverteilungs- und -schalteinrichtungen	125	6 335	6 112	223
27.20	Herstellung von Batterien und Akkumulatoren	9	1 351	•	•
27.3	Herstellung von Kabeln und elektrischem Installationsmaterial	77	3 002	2 842	160
27.31	Herstellung von Glasfaserkabeln	4	•	•	•
27.32	Herstellung von sonstigen elektronischen und elektrischen Drähten und Kabeln	28	1 044	•	•
27.33	Herstellung von elektrischem Installationsmaterial	45	•	1 840	•
27.40	Herstellung von elektrischen Lampen und Leuchten	77	1 209	•	•
27.5	Herstellung von Haushaltsgeräten	28	1 818	1 774	44
27.51	Herstellung von elektrischen Haushaltsgeräten	26	•	•	•
27.52	Herstellung von nicht elektrischen Haushaltsgeräten	2	•	•	•
27.90	Herstellung von sonstigen elektrischen Ausrüstungen und Geräten a. n. g.	133	6 000	5 874	127
28.1	Herstellung von nicht wirtschaftszweigspezifischen Maschinen	173	13 143	12 937	206
28.11	Herstellung von Verbrennungsmotoren und Turbinen (ohne Motoren für Luft- und Straßenfahrzeuge)	14	1 598	•	•
28.12	Herstellung von hydraulischen und pneumatischen Komponenten und Systemen	41	2 290	2 241	49
28.13	Herstellung von Pumpen und Kompressoren a. n. g.	39	1 738	•	•
28.14	Herstellung von Armaturen a. n. g.	35	3 433	3 395	38
28.15	Herstellung von Lagern, Getrieben, Zahnradern und Antriebselementen	44	4 084	4 012	72
28.2	Herstellung von sonstigen nicht wirtschaftszweigspezifischen Maschinen	485	16 389	15 737	652
28.21	Herstellung von Öfen und Brennern	63	751	712	38
28.22	Herstellung von Hebezeugen und Fördermitteln	64	2 737	2 630	107
28.23	Herstellung von Büromaschinen (ohne Datenverarbeitungsgeräte und periphere Geräte)	8	•	•	5
28.24	Herstellung von handgeführten Werkzeugen mit Motorantrieb	9	•	•	14
28.25	Herstellung von kälte- und lufttechnischen Erzeugnissen, nicht für den Haushalt	98	2 634	2 536	98
28.29	Herstellung von sonstigen nicht wirtschaftszweigspezifischen Maschinen a. n. g.	243	9 511	9 121	390
28.30	Herstellung von land- und forstwirtschaftlichen Maschinen	19	783	775	9



### 10. Niederlassungen mit abhängig Beschäftigten in Hessen 2019 nach ausgewählten Wirtschaftsklassen

WZ 2008	Wirtschaftsabschnitt Wirtschaftsgruppe Wirtschaftsklasse	Nieder- lassungen	Abhängig Beschäftigte		
		Insgesamt	Insgesamt	davon	
				SVB <sup>1)</sup>	GEB <sup>2)</sup>
28.4	Herstellung von Werkzeugmaschinen	164	4 558	4 319	239
28.41	Herstellung von Werkzeugmaschinen für die Metallbearbeitung	103	3 198	3 038	159
28.49	Herstellung von sonstigen Werkzeugmaschinen	61	1 360	1 281	80
28.9	Herstellung von Maschinen für sonstige bestimmte Wirtschaftszweige	460	16 954	16 366	588
28.91	Herstellung von Maschinen für die Metallerzeugung, von Walzwerkseinrichtungen und Gießmaschinen	11	90	79	11
28.92	Herstellung von Bergwerks-, Bau- und Baustoffmaschinen	25	588	545	42
28.93	Herstellung von Maschinen für die Nahrungs- und Genussmittelerzeugung und die Tabakverarbeitung	41	1 746	1 683	63
28.94	Herstellung von Maschinen für die Textil- und Bekleidungsherstellung und die Lederverarbeitung	21	1 718	1 690	28
28.95	Herstellung von Maschinen für die Papiererzeugung und -verarbeitung	6	556	539	18
28.96	Herstellung von Maschinen für die Verarbeitung von Kunststoffen und Kautschuk	38	2 168	2 113	54
28.99	Herstellung von Maschinen für sonstige bestimmte Wirtschaftszweige a. n. g.	318	10 088	9 717	372
29.10	Herstellung von Kraftwagen und Kraftwagenmotoren	24	•	•	11
29.20	Herstellung von Karosserien, Aufbauten und Anhängern	81	•	•	93
29.3	Herstellung von Teilen und Zubehör für Kraftwagen	109	37 131	36 937	194
29.31	Herstellung elektrischer und elektronischer Ausrüstungsgegenstände für Kraftwagen	8	640	607	34
29.32	Herstellung von sonstigen Teilen und sonstigem Zubehör für Kraftwagen	101	36 490	36 331	160
30.1	Schiff- und Bootsbau	8	•	•	•
30.11	Schiffbau (ohne Boots- und Yachtbau)	1	•	•	•
30.12	Boots- und Yachtbau	7	28	•	•
30.20	Schienenfahrzeugbau	7	1 505	1 496	9
30.30	Luft- und Raumfahrzeugbau	16	1 985	1 971	14
30.40	Herstellung von militärischen Kampffahrzeugen	5	•	•	•
30.9	Herstellung von Fahrzeugen a. n. g.	41	688	655	34
30.91	Herstellung von Krafträdern	11	•	•	4
30.92	Herstellung von Fahrrädern sowie von Behindertenfahrzeugen	22	173	155	17
30.99	Herstellung von sonstigen Fahrzeugen a. n. g.	8	•	•	13
31.0	Herstellung von Möbeln	569	7 060	6 646	413
31.01	Herstellung von Büro- und Ladenmöbeln	97	2 844	2 731	113
31.02	Herstellung von Küchenmöbeln	48	170	144	26
31.03	Herstellung von Matratzen	9	163	128	35
31.09	Herstellung von sonstigen Möbeln	415	3 883	3 643	239
32.1	Herstellung von Münzen, Schmuck und ähnlichen Erzeugnissen	237	381	275	107
32.11	Herstellung von Münzen	3	•	•	•
32.12	Herstellung von Schmuck, Gold- und Silberschmiedewaren (ohne Fantasieschmuck)	198	341	•	•
32.13	Herstellung von Fantasieschmuck	36	•	12	•

### 10. Niederlassungen mit abhängig Beschäftigten in Hessen 2019 nach ausgewählten Wirtschaftsklassen

WZ 2008	Wirtschaftsabschnitt Wirtschaftsgruppe Wirtschaftsklasse	Nieder- lassungen	Abhängig Beschäftigte		
		Insgesamt	Insgesamt	davon	
				SVB <sup>1)</sup>	GEB <sup>2)</sup>
32.20	Herstellung von Musikinstrumenten	77	400	359	42
32.30	Herstellung von Sportgeräten	34	620	556	65
32.40	Herstellung von Spielwaren	52	199	163	35
32.50	Herstellung von medizinischen und zahnmedizinischen Apparaten und Materialien	883	18 105	16 819	1 286
32.9	Herstellung von Erzeugnissen a. n. g.	167	1 712	1 550	163
32.91	Herstellung von Besen und Bürsten	6	541	510	32
32.99	Herstellung von sonstigen Erzeugnissen a. n. g.	161	1 171	1 040	131
33.1	Reparatur von Metallerzeugnissen, Maschinen und Ausrüstungen	858	15 607	15 042	565
33.11	Reparatur von Metallerzeugnissen	85	670	604	66
33.12	Reparatur von Maschinen	480	5 408	5 054	354
33.13	Reparatur von elektronischen und optischen Geräten	46	248	221	27
33.14	Reparatur von elektrischen Ausrüstungen	43	1 753	1 702	52
33.15	Reparatur und Instandhaltung von Schiffen, Booten und Yachten	14	23	.	.
33.16	Reparatur und Instandhaltung von Luft- und Raumfahrzeugen	21	5 284	5 275	9
33.17	Reparatur und Instandhaltung von Fahrzeugen a. n. g.	131	2 035	2 005	30
33.19	Reparatur von sonstigen Ausrüstungen	38	187	.	.
33.20	Installation von Maschinen und Ausrüstungen a. n. g.	377	9 257	8 944	313
<b>D</b>	<b>Energieversorgung</b>	4 035	20 785	20 108	678
35.1	Elektrizitätsversorgung	3 789	18 428	17 871	557
35.11	Elektrizitätserzeugung	3 582	9 029	.	.
35.12	Elektrizitätsübertragung	17	.	.	.
35.13	Elektrizitätsverteilung	136	9 035	8 760	275
35.14	Elektrizitätshandel	54	.	322	.
35.2	Gasversorgung	166	1 732	1 635	97
35.21	Gaserzeugung	140	690	614	76
35.22	Gasverteilung durch Rohrleitungen	21	.	.	.
35.23	Gashandel durch Rohrleitungen	5	.	.	.
35.30	Wärme- und Kälteversorgung	80	626	601	24
<b>E</b>	<b>Wasserversorgung; Abwasser- und Abfallentsorgung und Beseitigung von Umweltverschmutzungen</b>	1 027	21 101	20 011	1 090
36.00	Wasserversorgung	189	2 970	2 825	145
37.00	Abwasserentsorgung	222	3 347	3 085	262
38.1	Sammlung von Abfällen	174	4 193	4 012	181
38.11	Sammlung nicht gefährlicher Abfälle	166	4 076	3 903	173
38.12	Sammlung gefährlicher Abfälle	8	117	109	8
38.2	Abfallbehandlung und -beseitigung	192	6 921	6 713	208
38.21	Behandlung und Beseitigung nicht gefährlicher Abfälle	175	6 346	6 146	201
38.22	Behandlung und Beseitigung gefährlicher Abfälle	17	575	567	8
38.3	Rückgewinnung	207	3 016	2 762	254
38.31	Zerlegen von Schiffs- und Fahrzeugwracks und anderen Altwaren	48	179	146	33

### 10. Niederlassungen mit abhängig Beschäftigten in Hessen 2019 nach ausgewählten Wirtschaftsklassen

WZ 2008	Wirtschaftsabschnitt Wirtschaftsgruppe Wirtschaftsklasse	Nieder- lassungen	Abhängig Beschäftigte		
		Insgesamt	Insgesamt	davon	
				SVB <sup>1)</sup>	GEB <sup>2)</sup>
38.32	Rückgewinnung sortierter Werkstoffe	159	2 837	2 617	221
39.00	Beseitigung von Umweltverschmutzungen und sonstige Entsorgung	43	654	614	40
<b>F</b>	<b>Baugewerbe</b>	29 834	142 965	130 588	12 378
41.10	Erschließung von Grundstücken; Bauträger	573	1 868	1 635	233
41.20	Bau von Gebäuden	1 854	19 987	19 037	951
42.1	Bau von Straßen und Bahnverkehrsstrecken	389	7 160	6 876	284
42.11	Bau von Straßen	317	5 869	5 639	229
42.12	Bau von Bahnverkehrsstrecken	41	748	716	33
42.13	Brücken- und Tunnelbau	31	543	521	22
42.2	Leitungstiefbau und Kläranlagenbau	261	3 932	3 724	209
42.21	Rohrleitungstiefbau, Brunnenbau und Kläranlagenbau	125	2 883	2 747	136
42.22	Kabelnetzleitungstiefbau	136	1 049	976	72
42.9	Sonstiger Tiefbau	376	5 596	5 270	326
42.91	Wasserbau	7	14	•	•
42.99	Sonstiger Tiefbau a. n. g.	369	5 582	•	•
43.1	Abbrucharbeiten und vorbereitende Baustellenarbeiten	462	2 868	2 587	281
43.11	Abbrucharbeiten	304	1 864	1 691	174
43.12	Vorbereitende Baustellenarbeiten	147	802	708	95
43.13	Test- und Suchbohrung	11	201	188	13
43.2	Bauinstallation	11 011	51 192	46 502	4 690
43.21	Elektroinstallation	3 062	18 545	16 893	1 652
43.22	Gas-, Wasser-, Heizungs- sowie Lüftungs- und Klimainstallation	3 711	21 841	19 698	2 143
43.29	Sonstige Bauinstallation	4 238	10 807	9 911	896
43.3	Sonstiger Ausbau	11 082	32 729	28 865	3 864
43.31	Anbringen von Stuckaturen, Gipserei und Verputzerei	457	2 443	2 267	176
43.32	Bautischlerei und -schlosserei	3 061	8 735	7 462	1 273
43.33	Fußboden-, Fliesen- und Plattenlegerei, Tapeziererei	4 381	8 439	7 270	1 169
43.34	Malerei und Glaserei	2 704	12 198	11 050	1 148
43.39	Sonstiger Ausbau a. n. g.	479	915	816	99
43.9	Sonstige spezialisierte Bautätigkeiten	3 826	17 634	16 094	1 540
43.91	Dachdeckerei und Zimmerei	1 699	8 995	8 204	791
43.99	Sonstige spezialisierte Bautätigkeiten a. n. g.	2 127	8 638	7 890	748
<b>G</b>	<b>Handel; Instandhaltung und Reparatur von Kraftfahrzeugen</b>	54 573	442 520	375 787	66 732
45.1	Handel mit Kraftwagen	3 227	29 342	26 687	2 656
45.11	Handel mit Kraftwagen mit einem Gesamtgewicht von 3,5 t oder weniger	3 069	28 178	25 659	2 520
45.19	Handel mit Kraftwagen mit einem Gesamtgewicht von mehr als 3,5 t	158	1 164	1 028	136
45.20	Instandhaltung und Reparatur von Kraftwagen	3 870	17 371	14 974	2 398
45.3	Handel mit Kraftwagenteilen und -zubehör	1 767	10 816	9 993	823
45.31	Großhandel mit Kraftwagenteilen und -zubehör	380	6 615	6 333	282

### 10. Niederlassungen mit abhängig Beschäftigten in Hessen 2019 nach ausgewählten Wirtschaftsklassen

WZ 2008	Wirtschaftsabschnitt Wirtschaftsgruppe Wirtschaftsklasse	Nieder- lassungen	Abhängig Beschäftigte		
		Insgesamt	Insgesamt	davon	
				SVB <sup>1)</sup>	GEB <sup>2)</sup>
45.32	Einzelhandel mit Kraftwagenteilen und -zubehör	1 387	4 201	3 660	541
45.40	Handel mit Krafträdern, Kraftradteilen und -zubehör; Instandhaltung und Reparatur von Krafträdern	397	1 226	1 061	165
46.1	Handelsvermittlung	4 006	12 693	11 256	1 437
46.11	Handelsvermittlung von landwirtschaftlichen Grundstoffen, lebenden Tieren, textilen Rohstoffen und Halbwaren	98	186	118	68
46.12	Handelsvermittlung von Brennstoffen, Erzen, Metallen und technischen Chemikalien	114	277	244	33
46.13	Handelsvermittlung von Holz, Baustoffen und Anstrichmitteln	340	1 656	1 558	98
46.14	Handelsvermittlung von Maschinen, technischem Bedarf, Wasser- und Luftfahrzeugen	842	3 381	3 073	308
46.15	Handelsvermittlung von Möbeln, Einrichtungs- und Haushaltsgegenständen, Eisen- und Metallwaren	354	478	373	105
46.16	Handelsvermittlung von Textilien, Bekleidung, Schuhen und Lederwaren	278	964	825	139
46.17	Handelsvermittlung von Nahrungsmitteln, Getränken und Tabakwaren	177	417	319	99
46.18	Handelsvermittlung von sonstigen Waren	1 256	3 402	2 977	425
46.19	Handelsvermittlung von Waren ohne ausgeprägten Schwerpunkt	547	1 933	1 771	162
46.2	Großhandel mit landwirtschaftlichen Grundstoffen und lebenden Tieren	361	2 196	1 773	423
46.21	Großhandel mit Getreide, Rohtabak, Saatgut und Futtermitteln	136	1 077	898	179
46.22	Großhandel mit Blumen und Pflanzen	87	645	527	118
46.23	Großhandel mit lebenden Tieren	114	423	311	111
46.24	Großhandel mit Häuten, Fellen und Leder	24	51	37	14
46.3	Großhandel mit Nahrungs- und Genussmitteln, Getränken und Tabakwaren	1 336	19 423	17 482	1 941
46.31	Großhandel mit Obst, Gemüse und Kartoffeln	162	1 841	1 573	269
46.32	Großhandel mit Fleisch und Fleischwaren	121	1 501	1 351	150
46.33	Großhandel mit Milch, Milcherzeugnissen, Eiern, Speiseölen und Nahrungsfetten	76	953	839	114
46.34	Großhandel mit Getränken	387	3 282	2 624	658
46.35	Großhandel mit Tabakwaren	36	409	357	53
46.36	Großhandel mit Zucker, Süßwaren und Backwaren	38	494	454	40
46.37	Großhandel mit Kaffee, Tee, Kakao und Gewürzen	58	544	474	71
46.38	Großhandel mit sonstigen Nahrungs- und Genussmitteln	263	4 320	4 033	287
46.39	Großhandel mit Nahrungs- und Genussmitteln, Getränken und Tabakwaren, ohne ausgeprägten Schwerpunkt	195	6 078	5 778	300
46.4	Großhandel mit Gebrauchs- und Verbrauchsgütern	3 042	48 803	45 460	3 343
46.41	Großhandel mit Textilien	216	1 087	924	164
46.42	Großhandel mit Bekleidung und Schuhen	331	4 015	3 637	378
46.43	Großhandel mit Foto- und optischen Erzeugnissen, elektrischen Haushaltsgeräten und Geräten der Unterhaltungselektronik	494	8 406	8 111	295
46.44	Großhandel mit keramischen Erzeugnissen, Glaswaren und Reinigungsmitteln	108	2 318	2 199	120
46.45	Großhandel mit kosmetischen Erzeugnissen und Körperpflegemitteln	181	2 952	2 756	196

### 10. Niederlassungen mit abhängig Beschäftigten in Hessen 2019 nach ausgewählten Wirtschaftsklassen

WZ 2008	Wirtschaftsabschnitt Wirtschaftsgruppe Wirtschaftsklasse	Nieder- lassungen	Abhängig Beschäftigte		
		Insgesamt	Insgesamt	davon	
				SVB <sup>1)</sup>	GEB <sup>2)</sup>
46.46	Großhandel mit pharmazeutischen, medizinischen und orthopädischen Erzeugnissen	646	16 404	15 769	635
46.47	Großhandel mit Möbeln, Teppichen, Lampen und Leuchten	204	1 223	1 060	163
46.48	Großhandel mit Uhren und Schmuck	102	1 355	911	443
46.49	Großhandel mit sonstigen Gebrauchs- und Verbrauchsgütern	760	11 044	10 094	950
46.5	Großhandel mit Geräten der Informations- und Kommunikationstechnik	746	18 458	17 898	559
46.51	Großhandel mit Datenverarbeitungsgeräten, peripheren Geräten und Software	440	13 629	13 319	310
46.52	Großhandel mit elektronischen Bauteilen und Telekommunikationsgeräten	306	4 829	4 579	249
46.6	Großhandel mit sonstigen Maschinen, Ausrüstungen und Zubehör	1 859	29 662	27 938	1 724
46.61	Großhandel mit landwirtschaftlichen Maschinen und Geräten	138	1 601	1 440	162
46.62	Großhandel mit Werkzeugmaschinen	164	3 106	2 954	152
46.63	Großhandel mit Bergwerks-, Bau- und Baustoffmaschinen	131	1 370	1 255	116
46.64	Großhandel mit Textil-, Näh- und Strickmaschinen	16	77	70	7
46.65	Großhandel mit Büromöbeln	67	646	542	104
46.66	Großhandel mit sonstigen Büromaschinen und -einrichtungen	89	793	702	92
46.69	Großhandel mit sonstigen Maschinen und Ausrüstungen	1 254	22 068	20 976	1 092
46.7	Sonstiger Großhandel	2 343	31 298	29 229	2 069
46.71	Großhandel mit festen Brennstoffen und Mineralölerzeugnissen	156	1 876	1 657	219
46.72	Großhandel mit Erzen, Metallen und Metallhalbzeug	190	2 893	2 752	141
46.73	Großhandel mit Holz, Baustoffen, Anstrichmitteln und Sanitärkeramik	845	10 190	9 354	836
46.74	Großhandel mit Metall- und Kunststoffwaren für Bauzwecke sowie Installationsbedarf für Gas, Wasser und Heizung	572	9 580	9 016	564
46.75	Großhandel mit chemischen Erzeugnissen	241	4 903	4 766	137
46.76	Großhandel mit sonstigen Halbwaren	69	680	638	42
46.77	Großhandel mit Altmaterialien und Reststoffen	270	1 175	1 045	131
46.90	Großhandel ohne ausgeprägten Schwerpunkt	520	4 919	4 454	465
47.1	Einzelhandel mit Waren verschiedener Art (in Verkaufsräumen)	4 749	68 384	53 014	15 369
47.11	Einzelhandel mit Waren verschiedener Art, Hauptrichtung Nahrungs- und Genussmittel, Getränke und Tabakwaren	3 096	57 170	44 590	12 581
47.19	Sonstiger Einzelhandel mit Waren verschiedener Art	1 653	11 214	8 425	2 789
47.2	Einzelhandel mit Nahrungs- und Genussmitteln, Getränken und Tabakwaren (in Verkaufsräumen)	3 979	19 013	13 080	5 934
47.21	Einzelhandel mit Obst, Gemüse und Kartoffeln	402	1 275	728	546
47.22	Einzelhandel mit Fleisch und Fleischwaren	424	2 420	1 764	656
47.23	Einzelhandel mit Fisch, Meeresfrüchten und Fischerzeugnissen	67	365	276	89
47.24	Einzelhandel mit Back- und Süßwaren	1 127	7 854	5 689	2 165
47.25	Einzelhandel mit Getränken	826	3 159	1 941	1 218
47.26	Einzelhandel mit Tabakwaren	379	1 369	878	491
47.29	Sonstiger Einzelhandel mit Nahrungs- und Genussmitteln	754	2 572	1 803	769

### 10. Niederlassungen mit abhängig Beschäftigten in Hessen 2019 nach ausgewählten Wirtschaftsklassen

WZ 2008	Wirtschaftsabschnitt Wirtschaftsgruppe Wirtschaftsklasse	Nieder- lassungen	Abhängig Beschäftigte		
		Insgesamt	Insgesamt	davon	
				SVB <sup>1)</sup>	GEB <sup>2)</sup>
47.30	Einzelhandel mit Motorenkraftstoffen (Tankstellen)	708	5 097	3 252	1 845
47.4	Einzelhandel mit Geräten der Informations- und Kommunikationstechnik (in Verkaufsräumen)	1 358	6 372	5 782	590
47.41	Einzelhandel mit Datenverarbeitungsgeräten, peripheren Geräten und Software	526	2 326	2 095	231
47.42	Einzelhandel mit Telekommunikationsgeräten	424	1 832	1 681	151
47.43	Einzelhandel mit Geräten der Unterhaltungselektronik	408	2 214	2 006	208
47.5	Einzelhandel mit sonstigen Haushaltsgeräten, Textilien, Heimwerker- und Einrichtungsbedarf (in Verkaufsräumen)	4 149	24 532	20 770	3 763
47.51	Einzelhandel mit Textilien	782	2 435	1 882	553
47.52	Einzelhandel mit Metallwaren, Anstrichmitteln, Bau- und Heimwerkerbedarf	1 141	9 587	8 212	1 375
47.53	Einzelhandel mit Vorhängen, Teppichen, Fußbodenbelägen und Tapeten	273	815	655	160
47.54	Einzelhandel mit elektrischen Haushaltsgeräten	629	1 502	1 221	282
47.59	Einzelhandel mit Möbeln, Einrichtungsgegenständen und sonstigem Hausrat	1 324	10 194	8 801	1 393
47.6	Einzelhandel mit Verlagsprodukten, Sportausrüstungen und Spielwaren (in Verkaufsräumen)	2 367	8 536	5 818	2 718
47.61	Einzelhandel mit Büchern	366	2 309	1 685	624
47.62	Einzelhandel mit Zeitschriften, Zeitungen, Schreibwaren und Bürobedarf	859	1 607	890	717
47.63	Einzelhandel mit bespielten Ton- und Bildträgern	38	35	26	9
47.64	Einzelhandel mit Fahrrädern, Sport- und Campingartikeln	861	3 684	2 653	1 032
47.65	Einzelhandel mit Spielwaren	243	901	564	337
47.7	Einzelhandel mit sonstigen Gütern (in Verkaufsräumen)	10 688	73 149	56 561	16 588
47.71	Einzelhandel mit Bekleidung	2 486	20 043	15 049	4 994
47.72	Einzelhandel mit Schuhen und Lederwaren	673	5 170	4 067	1 102
47.73	Apotheken	1 481	15 687	11 708	3 979
47.74	Einzelhandel mit medizinischen und orthopädischen Artikeln	504	4 387	3 892	494
47.75	Einzelhandel mit kosmetischen Erzeugnissen und Körperpflegemitteln	727	12 689	10 295	2 394
47.76	Einzelhandel mit Blumen, Pflanzen, Sämereien, Düngemitteln, zoologischem Bedarf und lebenden Tieren	1 367	5 031	3 730	1 301
47.77	Einzelhandel mit Uhren und Schmuck	648	2 470	1 868	602
47.78	Sonstiger Einzelhandel in Verkaufsräumen (ohne Antiquitäten und Gebrauchtwaren)	2 292	6 988	5 540	1 448
47.79	Einzelhandel mit Antiquitäten und Gebrauchtwaren	510	686	412	274
47.8	Einzelhandel an Verkaufsständen und auf Märkten	332	703	450	253
47.81	Einzelhandel mit Nahrungs- und Genussmitteln, Getränken und Tabakwaren an Verkaufsständen und auf Märkten	207	656	421	236
47.82	Einzelhandel mit Textilien, Bekleidung und Schuhen an Verkaufsständen und auf Märkten	90	28	18	10
47.89	Einzelhandel mit sonstigen Gütern an Verkaufsständen und auf Märkten	35	19	11	8
47.9	Einzelhandel, nicht in Verkaufsräumen, an Verkaufsständen oder auf Märkten	2 769	10 527	8 856	1 670
47.91	Versand- und Internet-Einzelhandel	1 631	8 311	7 091	1 221

### 10. Niederlassungen mit abhängig Beschäftigten in Hessen 2019 nach ausgewählten Wirtschaftsklassen

WZ 2008	Wirtschaftsabschnitt Wirtschaftsgruppe Wirtschaftsklasse	Niederlassungen	Abhängig Beschäftigte		
		Insgesamt	Insgesamt	davon	
				SVB <sup>1)</sup>	GEB <sup>2)</sup>
47.99	Sonstiger Einzelhandel, nicht in Verkaufsräumen, an Verkaufsständen oder auf Märkten	1 138	2 216	1 766	450
<b>H</b>	<b>Verkehr und Lagerei</b>	11 180	220 355	196 488	23 868
49.10	Personenbeförderung im Eisenbahnfernverkehr	23	•	•	•
49.20	Güterbeförderung im Eisenbahnverkehr	16	•	•	•
49.3	Sonstige Personenbeförderung im Landverkehr	3 142	27 966	20 929	7 037
49.31	Personenbeförderung im Nahverkehr zu Lande (ohne Taxis)	332	14 258	11 777	2 481
49.32	Betrieb von Taxis	2 502	8 459	5 416	3 043
49.39	Sonstige Personenbeförderung im Landverkehr a. n. g.	308	5 249	3 736	1 513
49.4	Güterbeförderung im Straßenverkehr, Umzugstransporte	2 972	26 665	23 646	3 019
49.41	Güterbeförderung im Straßenverkehr	2 704	25 466	22 712	2 754
49.42	Umzugstransporte	268	1 199	934	265
49.50	Transport in Rohrfernleitungen	9	•	•	•
50.10	Personenbeförderung in der See- und Küstenschifffahrt	3	•	•	•
50.20	Güterbeförderung in der See- und Küstenschifffahrt	3	•	•	•
50.30	Personenbeförderung in der Binnenschifffahrt	20	193	•	•
50.40	Güterbeförderung in der Binnenschifffahrt	15	•	75	•
51.10	Personenbeförderung in der Luftfahrt	103	•	•	•
51.2	Güterbeförderung in der Luftfahrt und Raumtransport	34	•	•	•
51.21	Güterbeförderung in der Luftfahrt	33	•	•	•
51.22	Raumtransport	1	•	•	•
52.10	Lagerei	294	15 678	15 041	638
52.2	Erbringung von sonstigen Dienstleistungen für den Verkehr	2 320	69 796	66 804	2 991
52.21	Erbringung von sonstigen Dienstleistungen für den Landverkehr	361	7 515	6 986	529
52.22	Erbringung von sonstigen Dienstleistungen für die Schifffahrt	12	112	•	•
52.23	Erbringung von sonstigen Dienstleistungen für die Luftfahrt	131	24 267	24 080	187
52.24	Frachtumschlag	52	2 101	•	•
52.29	Erbringung von sonstigen Dienstleistungen für den Verkehr a. n. g.	1 764	35 801	33 628	2 173
53.10	Postdienste von Universaldienstleistungsanbietern	—	—	—	—
53.20	Sonstige Post-, Kurier- und Expressdienste	2 226	35 834	25 799	10 035
<b>I</b>	<b>Gastgewerbe</b>	21 110	127 830	87 663	40 168
55.10	Hotels, Gasthöfe und Pensionen	2 854	30 328	23 457	6 871
55.20	Ferienunterkünfte und ähnliche Beherbergungsstätten	603	3 272	2 285	988
55.30	Campingplätze	109	396	217	179
55.90	Sonstige Beherbergungsstätten	66	109	75	34
56.10	Restaurants, Gaststätten, Imbissstuben, Cafés, Eissalons u. Ä.	12 280	62 919	39 825	23 094
56.2	Caterer und Erbringung sonstiger Verpflegungsdienstleistungen	1 732	22 413	18 090	4 322
56.21	Event-Caterer	757	4 694	2 813	1 880
56.29	Erbringung sonstiger Verpflegungsdienstleistungen	975	17 719	15 277	2 442
56.30	Ausschank von Getränken	3 466	8 394	3 713	4 681



### 10. Niederlassungen mit abhängig Beschäftigten in Hessen 2019 nach ausgewählten Wirtschaftsklassen

WZ 2008	Wirtschaftsabschnitt Wirtschaftsgruppe Wirtschaftsklasse	Nieder- lassungen	Abhängig Beschäftigte		
		Insgesamt	Insgesamt	davon	
				SVB <sup>1)</sup>	GEB <sup>2)</sup>
<b>J</b>	<b>Information und Kommunikation</b>	13 871	113 541	106 702	6 840
58.1	Verlegen von Büchern und Zeitschriften; sonstiges Verlagswesen (ohne Software)	689	12 003	8 999	3 005
58.11	Verlegen von Büchern	215	1 270	1 124	146
58.12	Verlegen von Adressbüchern und Verzeichnissen	24	447	419	28
58.13	Verlegen von Zeitungen	116	5 754	4 152	1 602
58.14	Verlegen von Zeitschriften	185	3 076	2 292	784
58.19	Sonstiges Verlagswesen (ohne Software)	149	1 457	1 012	445
58.2	Verlegen von Software	174	1 701	1 658	43
58.21	Verlegen von Computerspielen	12	•	•	•
58.29	Verlegen von sonstiger Software	162	•	•	•
59.1	Herstellung von Filmen und Fernsehprogrammen, deren Verleih und Vertrieb; Kinos	534	2 580	1 875	706
59.11	Herstellung von Filmen, Videofilmen und Fernsehprogrammen	374	972	907	64
59.12	Nachbearbeitung und sonstige Filmtechnik	58	134	118	16
59.13	Filmverleih und -vertrieb (ohne Videotheken)	18	160	153	7
59.14	Kinos	84	1 315	697	619
59.20	Tonstudios; Herstellung von Hörfunkbeiträgen; Verlegen von bespielten Tonträgern und Musikalien	163	451	419	32
60.10	Hörfunkveranstalter	21	3 717	3 655	62
60.20	Fernsehveranstalter	14	293	290	3
61.10	Leitungsgebundene Telekommunikation	177	•	•	•
61.20	Drahtlose Telekommunikation	52	•	•	•
61.30	Satellitentelekommunikation	7	116	•	•
61.90	Sonstige Telekommunikation	303	2 111	2 020	91
62.0	Erbringung von Dienstleistungen der Informationstechnologie	10 414	75 777	73 414	2 364
62.01	Programmierungstätigkeiten	4 231	26 317	25 322	995
62.02	Erbringung von Beratungsleistungen auf dem Gebiet der Informationstechnologie	4 402	22 629	21 877	752
62.03	Betrieb von Datenverarbeitungseinrichtungen für Dritte	458	6 847	6 665	182
62.09	Erbringung von sonstigen Dienstleistungen der Informationstechnologie	1 323	19 984	19 550	435
63.1	Datenverarbeitung, Hosting und damit verbundene Tätigkeiten; Webportale	393	5 726	5 560	166
63.11	Datenverarbeitung, Hosting und damit verbundene Tätigkeiten	251	4 970	4 861	109
63.12	Webportale	142	756	699	57
63.9	Erbringung von sonstigen Informationsdienstleistungen	930	4 105	3 772	333
63.91	Korrespondenz- und Nachrichtenbüros	85	771	742	29
63.99	Erbringung von sonstigen Informationsdienstleistungen a. n. g.	845	3 334	3 030	304
<b>K</b>	<b>Erbringung von Finanz- und Versicherungsdienstleistungen</b>	7 814	142 176	139 024	3 153
64.1	Zentralbanken und Kreditinstitute	1 191	•	•	•
64.11	Zentralbanken	4	•	•	•
64.19	Kreditinstitute (ohne Spezialkreditinstitute)	1 187	84 354	•	•



### 10. Niederlassungen mit abhängig Beschäftigten in Hessen 2019 nach ausgewählten Wirtschaftsklassen

WZ 2008	Wirtschaftsabschnitt Wirtschaftsgruppe Wirtschaftsklasse	Niederlassungen	Abhängig Beschäftigte		
		Insgesamt	Insgesamt	davon	
				SVB <sup>1)</sup>	GEB <sup>2)</sup>
64.20	Beteiligungsgesellschaften	644	875	793	82
64.30	Treuhand- und sonstige Fonds und ähnliche Finanzinstitutionen	50	1 623	1 616	7
64.9	Sonstige Finanzierungsinstitutionen	349	•	•	•
64.91	Institutionen für Finanzierungsleasing	54	2 269	2 256	12
64.92	Spezialkreditinstitute	19	•	•	•
64.99	Erbringung von sonstigen Finanzdienstleistungen a. n. g.	276	6 750	6 703	47
65.1	Versicherungen	153	14 635	14 585	50
65.11	Lebensversicherungen	41	3 121	3 111	10
65.12	Nichtlebensversicherungen	112	11 514	11 475	40
65.20	Rückversicherungen	4	•	•	•
65.30	Pensionskassen und Pensionsfonds	28	•	•	•
66.1	Mit Finanzdienstleistungen verbundene Tätigkeiten	1 919	13 740	13 124	616
66.11	Effekten- und Warenbörsen	9	•	•	•
66.12	Effekten- und Warenhandel	91	1 210	•	•
66.19	Sonstige mit Finanzdienstleistungen verbundene Tätigkeiten	1 819	•	•	•
66.2	Mit Versicherungsdienstleistungen und Pensionskassen verbundene Tätigkeiten	3 374	12 477	10 748	1 729
66.21	Risiko- und Schadensbewertung	107	2 508	2 462	47
66.22	Tätigkeit von Versicherungsmaklerinnen und -maklern	3 213	9 373	7 698	1 676
66.29	Sonstige mit Versicherungsdienstleistungen und Pensionskassen verbundene Tätigkeiten	54	595	589	6
66.30	Fondsmanagement	102	956	934	22
<b>L</b>	<b>Grundstücks- und Wohnungswesen</b>	15 941	32 416	25 565	6 852
68.10	Kauf und Verkauf von eigenen Grundstücken, Gebäuden und Wohnungen	915	1 690	1 509	180
68.20	Vermietung, Verpachtung von eigenen oder geleasteten Grundstücken, Gebäuden und Wohnungen	8 195	14 168	10 991	3 177
68.3	Vermittlung und Verwaltung von Grundstücken, Gebäuden und Wohnungen für Dritte	6 831	16 559	13 065	3 494
68.31	Vermittlung von Grundstücken, Gebäuden und Wohnungen für Dritte	2 606	4 981	4 331	650
68.32	Verwaltung von Grundstücken, Gebäuden und Wohnungen für Dritte	4 225	11 578	8 734	2 844
<b>M</b>	<b>Erbringung von freiberuflichen, wissenschaftlichen und technischen Dienstleistungen</b>	46 867	220 603	201 611	18 992
69.10	Rechtsberatung	6 331	19 725	16 979	2 746
69.20	Wirtschaftsprüfung und Steuerberatung; Buchführung	5 194	33 784	30 651	3 133
70.10	Verwaltung und Führung von Unternehmen und Betrieben	2 855	34 504	33 418	1 087
70.2	Public-Relations- und Unternehmensberatung	10 249	32 726	30 659	2 067
70.21	Public-Relations-Beratung	278	1 756	1 657	99
70.22	Unternehmensberatung	9 971	30 970	29 002	1 968
71.1	Architektur- und Ingenieurbüros	10 578	42 146	38 777	3 369
71.11	Architekturbüros	3 389	9 113	8 272	842
71.12	Ingenieurbüros	7 189	33 033	30 506	2 527
71.20	Technische, physikalische und chemische Untersuchung	621	9 138	8 679	459

### 10. Niederlassungen mit abhängig Beschäftigten in Hessen 2019 nach ausgewählten Wirtschaftsklassen

WZ 2008	Wirtschaftsabschnitt Wirtschaftsgruppe Wirtschaftsklasse	Nieder- lassungen	Abhängig Beschäftigte		
		Insgesamt	Insgesamt	davon	
				SVB <sup>1)</sup>	GEB <sup>2)</sup>
72.1	Forschung und Entwicklung im Bereich Natur-, Ingenieur-, Agrarwissenschaften und Medizin	632	12 927	12 227	700
72.11	Forschung und Entwicklung im Bereich Biotechnologie	61	2 105	1 975	130
72.19	Sonstige Forschung und Entwicklung im Bereich Natur-, Ingenieur-, Agrarwissenschaften und Medizin	571	10 822	10 252	569
72.20	Forschung und Entwicklung im Bereich Rechts-, Wirtschafts- und Sozialwissenschaften sowie im Bereich Sprach-, Kultur- und Kunstwissenschaften	113	1 182	1 020	162
73.1	Werbung	2 990	16 657	13 360	3 297
73.11	Werbeagenturen	2 733	13 816	10 630	3 186
73.12	Vermarktung und Vermittlung von Werbezeiten und Werbeflächen	257	2 841	2 730	111
73.20	Markt- und Meinungsforschung	241	2 435	1 967	468
74.10	Ateliers für Textil-, Schmuck-, Grafik- u. ä. Design	1 950	2 267	2 031	236
74.20	Fotografie und Fotolabors	979	547	426	120
74.30	Übersetzen und Dolmetschen	802	458	394	65
74.90	Sonstige freiberufliche, wissenschaftliche und technische Tätigkeiten a. n. g.	2 451	9 190	8 624	565
75.00	Veterinärwesen	881	2 918	2 399	519
<b>N</b>	<b>Erbringung von sonstigen wirtschaftlichen Dienstleistungen</b>	<b>20 587</b>	<b>243 857</b>	<b>201 160</b>	<b>42 697</b>
77.1	Vermietung von Kraftwagen	548	2 918	2 268	650
77.11	Vermietung von Kraftwagen mit einem Gesamtgewicht von 3,5 t oder weniger	451	2 676	2 085	590
77.12	Vermietung von Kraftwagen mit einem Gesamtgewicht von mehr als 3,5 t	97	242	183	59
77.2	Vermietung von Gebrauchsgütern	308	2 167	1 865	302
77.21	Vermietung von Sport- und Freizeitgeräten	34	44	21	23
77.22	Videotheken	13	43	22	21
77.29	Vermietung von sonstigen Gebrauchsgütern	261	2 080	1 822	258
77.3	Vermietung von Maschinen, Geräten und sonstigen beweglichen Sachen	937	3 589	3 214	375
77.31	Vermietung von landwirtschaftlichen Maschinen und Geräten	41	42	30	12
77.32	Vermietung von Baumaschinen und -geräten	309	1 285	1 148	137
77.33	Vermietung von Büromaschinen, Datenverarbeitungsgeräten und -einrichtungen	31	355	•	•
77.34	Vermietung von Wasserfahrzeugen	26	47	•	•
77.35	Vermietung von Luftfahrzeugen	33	61	•	•
77.39	Vermietung von sonstigen Maschinen, Geräten und beweglichen Sachen a. n. g.	497	1 799	1 610	189
77.40	Leasing von nichtfinanziellen immateriellen Vermögensgegenständen (ohne Copyrights)	98	344	303	41
78.10	Vermittlung von Arbeitskräften	521	5 201	4 846	355
78.20	Befristete Überlassung von Arbeitskräften	922	45 483	43 517	1 967
78.30	Sonstige Überlassung von Arbeitskräften	160	8 220	7 921	299
79.1	Reisebüros und Reiseveranstalter	1 281	8 308	7 542	766
79.11	Reisebüros	977	5 427	4 878	549
79.12	Reiseveranstalter	304	2 881	2 664	217

## 10. Niederlassungen mit abhängig Beschäftigten in Hessen 2019 nach ausgewählten Wirtschaftsklassen

WZ 2008	Wirtschaftsabschnitt Wirtschaftsgruppe Wirtschaftsklasse	Niederlassungen	Abhängig Beschäftigte		
		Insgesamt	Insgesamt	davon	
				SVB <sup>1)</sup>	GEB <sup>2)</sup>
79.90	Erbringung sonstiger Reservierungsdienstleistungen	116	2 236	2 125	111
80.10	Private Wach- und Sicherheitsdienste	552	22 241	19 332	2 909
80.20	Sicherheitsdienste mithilfe von Überwachungs- und Alarmsystemen	70	2 924	2 726	198
80.30	Detekteien	61	162	108	54
81.10	Hausmeisterdienste	3 279	11 190	8 649	2 541
81.2	Reinigung von Gebäuden, Straßen und Verkehrsmitteln	4 080	79 873	54 970	24 902
81.21	Allgemeine Gebäudereinigung	2 769	71 004	47 798	23 206
81.22	Spezielle Reinigung von Gebäuden und Reinigung von Maschinen	846	4 972	3 811	1 161
81.29	Reinigung a. n. g.	465	3 897	3 362	535
81.30	Garten- und Landschaftsbau sowie Erbringung von sonstigen gärtnerischen Dienstleistungen	3 086	11 188	9 632	1 556
82.1	Sekretariats- und Schreibdienste, Copy-Shops	1 129	1 115	780	336
82.11	Allgemeine Sekretariats- und Schreibdienste	788	821	606	215
82.19	Copy-Shops; Dokumentenvorbereitung und Erbringung sonstiger spezieller Sekretariatsdienste	341	294	173	121
82.20	Call Center	121	4 675	4 496	179
82.30	Messe-, Ausstellungs- und Kongressveranstalter	753	3 630	3 025	605
82.9	Erbringung sonstiger wirtschaftlicher Dienstleistungen für Unternehmen und Privatpersonen	2 565	28 395	23 841	4 554
82.91	Inkassobüros und Auskunfteien	136	1 863	1 796	67
82.92	Abfüllen und Verpacken	141	3 531	2 865	666
82.99	Erbringung sonstiger wirtschaftlicher Dienstleistungen für Unternehmen und Privatpersonen a. n. g.	2 288	23 001	19 179	3 822
<b>P</b>	<b>Erziehung und Unterricht</b>	8 107	107 811	93 743	14 069
85.10	Kindergärten und Vorschulen	1 435	27 880	25 571	2 309
85.20	Grundschulen	513	5 444	5 264	180
85.3	Weiterführende Schulen	941	21 927	20 823	1 103
85.31	Allgemein bildende weiterführende Schulen	512	11 327	10 805	522
85.32	Berufsbildende weiterführende Schulen	429	10 600	10 019	581
85.4	Tertiärer und post-sekundärer, nicht tertiärer Unterricht	339	35 014	27 922	7 092
85.41	Post-sekundärer, nicht tertiärer Unterricht	198	418	347	71
85.42	Tertiärer Unterricht	141	34 596	27 575	7 021
85.5	Sonstiger Unterricht	4 834	17 496	14 126	3 370
85.51	Sport- und Freizeitunterricht	1 202	1 573	981	592
85.52	Kulturunterricht	295	617	356	261
85.53	Fahr- und Flugschulen	898	2 079	1 423	656
85.59	Sonstiger Unterricht a. n. g.	2 439	13 228	11 366	1 861
85.60	Erbringung von Dienstleistungen für den Unterricht	45	51	36	15
<b>Q</b>	<b>Gesundheits- und Sozialwesen</b>	21 138	389 123	352 795	36 329
86.10	Krankenhäuser	376	101 032	97 985	3 047
86.2	Arzt- und Zahnarztpraxen	10 129	64 231	53 500	10 732
86.21	Arztpraxen für Allgemeinmedizin	2 660	13 037	10 285	2 752
86.22	Facharztpraxen	4 092	28 282	23 742	4 540

### 10. Niederlassungen mit abhängig Beschäftigten in Hessen 2019 nach ausgewählten Wirtschaftsklassen

WZ 2008	Wirtschaftsabschnitt Wirtschaftsgruppe Wirtschaftsklasse	Niederlassungen	Abhängig Beschäftigte		
		Insgesamt	Insgesamt	davon	
				SVB <sup>1)</sup>	GEB <sup>2)</sup>
86.23	Zahnarztpraxen	3 377	22 912	19 473	3 439
86.90	Gesundheitswesen a. n. g.	5 769	33 674	27 684	5 991
87.10	Pflegeheime	655	51 343	48 070	3 273
87.20	Stationäre Einrichtungen zur psychosozialen Betreuung, Suchtbekämpfung u. Ä.	54	1 977	1 842	134
87.30	Altenheime; Alten- und Behindertenwohnheime	381	22 643	21 146	1 497
87.90	Sonstige Heime (ohne Erholungs- und Ferienheime)	196	5 880	5 512	368
88.10	Soziale Betreuung älterer Menschen und Behinderter	1 577	52 726	47 032	5 695
88.9	Sonstiges Sozialwesen (ohne Heime)	2 001	55 617	50 025	5 592
88.91	Tagesbetreuung von Kindern	460	10 524	9 114	1 410
88.99	Sonstiges Sozialwesen a. n. g.	1 541	45 094	40 911	4 182
<b>R</b>	<b>Kunst, Unterhaltung und Erholung</b>	<b>8 556</b>	<b>31 119</b>	<b>22 003</b>	<b>9 115</b>
90.0	Kreative, künstlerische und unterhaltende Tätigkeiten	3 527	5 957	5 088	869
90.01	Darstellende Kunst	802	281	214	67
90.02	Erbringung von Dienstleistungen für die darstellende Kunst	215	874	773	102
90.03	Künstlerisches und schriftstellerisches Schaffen	2 385	374	259	115
90.04	Betrieb von Kultur- und Unterhaltungseinrichtungen	125	4 428	3 842	586
91.0	Bibliotheken, Archive, Museen, botanische und zoologische Gärten	150	3 117	2 804	313
91.01	Bibliotheken und Archive	35	982	935	47
91.02	Museen	69	1 213	1 018	195
91.03	Betrieb von historischen Stätten und Gebäuden und ähnlichen Attraktionen	9	86	•	•
91.04	Botanische und zoologische Gärten sowie Naturparks	37	836	•	•
92.00	Spiel-, Wett- und Lotteriewesen	997	5 730	4 653	1 077
93.1	Erbringung von Dienstleistungen des Sports	3 059	14 265	8 384	5 882
93.11	Betrieb von Sportanlagen	391	3 131	1 797	1 334
93.12	Sportvereine	1 546	3 806	1 724	2 082
93.13	Fitnesszentren	733	5 360	3 098	2 263
93.19	Erbringung von sonstigen Dienstleistungen des Sports	389	1 968	1 765	203
93.2	Erbringung von sonstigen Dienstleistungen der Unterhaltung und der Erholung	823	2 049	1 075	974
93.21	Vergnügungs- und Themenparks	234	790	381	409
93.29	Erbringung von Dienstleistungen der Unterhaltung und der Erholung a. n. g.	589	1 259	694	565
<b>S</b>	<b>Erbringung von sonstigen Dienstleistungen</b>	<b>21 563</b>	<b>87 146</b>	<b>67 519</b>	<b>19 627</b>
94.1	Wirtschafts- und Arbeitgeberverbände, Berufsorganisationen	528	8 217	7 711	506
94.11	Wirtschafts- und Arbeitgeberverbände	281	4 175	3 944	231
94.12	Berufsorganisationen	247	4 042	3 767	275
94.20	Arbeitnehmervereinigungen	62	1 615	1 579	36
94.9	Kirchliche Vereinigungen; politische Parteien sowie sonstige Interessenvertretungen und Vereinigungen a. n. g.	4 980	40 764	31 186	9 578
94.91	Kirchliche und sonstige religiöse Vereinigungen	2 397	19 798	14 367	5 431
94.92	Politische Parteien und Vereinigungen	130	416	326	91
94.99	Sonstige Interessenvertretungen und Vereinigungen a. n. g.	2 453	20 551	16 494	4 057

### 10. Niederlassungen mit abhängig Beschäftigten in Hessen 2019 nach ausgewählten Wirtschaftsklassen

WZ 2008	Wirtschaftsabschnitt Wirtschaftsgruppe Wirtschaftsklasse	Nieder- lassungen	Abhängig Beschäftigte		
		Insgesamt	Insgesamt	davon	
				SVB <sup>1)</sup>	GEB <sup>2)</sup>
95.1	Reparatur von Datenverarbeitungs- und Telekommunikationsgeräten	139	565	526	39
95.11	Reparatur von Datenverarbeitungsgeräten und peripheren Geräten	94	482	451	31
95.12	Reparatur von Telekommunikationsgeräten	45	83	75	7
95.2	Reparatur von Gebrauchsgütern	964	1 489	1 147	342
95.21	Reparatur von Geräten der Unterhaltungselektronik	87	225	184	41
95.22	Reparatur von elektrischen Haushaltsgeräten und Gartengeräten	65	297	257	40
95.23	Reparatur von Schuhen und Lederwaren	129	86	53	33
95.24	Reparatur von Möbeln und Einrichtungsgegenständen	97	223	182	41
95.25	Reparatur von Uhren und Schmuck	51	37	20	17
95.29	Reparatur von sonstigen Gebrauchsgütern	535	622	451	171
96.0	Erbringung von sonstigen überwiegend persönlichen Dienstleistungen	14 890	34 497	25 370	9 127
96.01	Wäscherei und chemische Reinigung	509	3 843	2 885	958
96.02	Frisör- und Kosmetiksalons	7 299	17 070	13 043	4 027
96.03	Bestattungswesen	445	1 633	1 224	409
96.04	Saunas, Solarien, Bäder u. Ä.	451	2 631	1 710	921
96.09	Erbringung von sonstigen Dienstleistungen a. n. g.	6 186	9 321	6 508	2 813
<b>Insgesamt</b>		302 900	2 823 169	2 496 112	327 057

1) Sozialversicherungspflichtig Beschäftigte. — 2) Geringfügig entlohnt Beschäftigte.

### 11.1. Rechtliche Einheiten mit abhängig Beschäftigten in Hessen 2019 nach Gemeinden

AGS	Gemeinde Kreisfreie Stadt Landkreis Regierungsbezirk	Rechtliche Einheiten	Abhängig Beschäftigte		
		Insgesamt	Insgesamt	davon	
				SVB <sup>1)</sup>	GEB <sup>2)</sup>
<b>06411000</b>	<b>Darmstadt, Wissenschaftsstadt</b>	7 650	108 063	97 189	10 875
<b>06412000</b>	<b>Frankfurt am Main, Stadt</b>	42 189	793 251	746 584	46 667
<b>06413000</b>	<b>Offenbach am Main, Stadt</b>	5 904	56 271	49 743	6 528
<b>06414000</b>	<b>Wiesbaden, Landeshauptstadt</b>	14 504	150 599	136 076	14 524
06431001	Abtsteinach	99	554	452	102
06431002	Bensheim, Stadt	2 342	22 993	20 516	2 476
06431003	Biblis	348	850	608	242
06431004	Birkenau	420	1 468	1 036	432
06431005	Bürstadt, Stadt	631	3 373	2 721	651
06431006	Einhausen	267	1 143	939	204
06431007	Fürth	517	2 515	1 954	561
06431008	Gorxheimertal	155	373	266	107
06431009	Grasellenbach	152	854	723	131
06431010	Groß-Rohrheim	134	1 243	1 092	152
06431011	Heppenheim (Bergstraße), Kreisstadt	1 304	9 557	8 275	1 283
06431012	Hirschhorn (Neckar), Stadt	151	1 014	882	132
06431013	Lampertheim, Stadt	1 285	8 379	6 936	1 443
06431014	Lautertal (Odenwald)	324	1 304	959	345
06431015	Lindenfels, Stadt	220	855	619	235
06431016	Lorsch, Karolingerstadt	657	3 306	2 647	660
06431017	Mörlenbach	478	2 558	2 033	525
06431018	Neckarsteinach, Stadt	177	640	514	126
06431019	Rimbach	386	1 798	1 328	470
06431020	Viernheim, Stadt	1 694	9 486	7 763	1 722
06431021	Wald-Michelbach	507	2 313	1 824	489
06431022	Zwingenberg, Stadt	290	1 284	1 103	181
<b>06431</b>	<b>Landkreis Bergstraße</b>	<b>12 538</b>	<b>77 858</b>	<b>65 190</b>	<b>12 668</b>
06432001	Alsbach-Hähnlein	373	1 845	1 511	334
06432002	Babenhausen, Stadt	695	3 121	2 507	614
06432003	Bickenbach	277	1 110	922	188
06432004	Dieburg, Stadt	865	7 226	6 106	1 120
06432005	Eppertshausen	313	1 633	1 430	203
06432006	Erzhausen	314	912	687	225
06432007	Fischbachtal	106	247	193	54
06432008	Griesheim, Stadt	1 177	6 646	5 443	1 203
06432009	Groß-Bieberau, Stadt	217	1 328	1 126	202
06432010	Groß-Umstadt, Stadt	978	7 316	6 279	1 038
06432011	Groß-Zimmern	574	3 149	2 413	736
06432012	Messel	177	909	725	184
06432013	Modautal	202	909	770	139
06432014	Mühltal	625	5 480	5 044	436
06432015	Münster (Hessen)	540	1 750	1 428	322

### 11.1. Rechtliche Einheiten mit abhängig Beschäftigten in Hessen 2019 nach Gemeinden

AGS	Gemeinde Kreisfreie Stadt Landkreis Regierungsbezirk	Rechtliche Einheiten	Abhängig Beschäftigte		
		Insgesamt	Insgesamt	davon	
				SVB <sup>1)</sup>	GEB <sup>2)</sup>
06432016	Ober-Ramstadt, Stadt	571	5 204	4 735	469
06432017	Otzberg	249	961	730	231
06432018	Pfungstadt, Stadt	993	4 984	4 087	897
06432019	Reinheim, Stadt	591	2 841	2 385	456
06432020	Roßdorf	517	2 957	2 604	353
06432021	Schaafheim	386	1 340	1 021	318
06432022	Seeheim-Jugenheim	737	2 699	2 091	609
06432023	Weiterstadt, Stadt	1 025	5 773	4 809	964
<b>06432</b>	<b>Landkreis Darmstadt-Dieburg</b>	<b>12 502</b>	<b>70 340</b>	<b>59 045</b>	<b>11 294</b>
06433001	Biebesheim am Rhein	267	2 353	2 112	241
06433002	Bischofsheim	406	2 187	1 795	392
06433003	Büttelborn	541	3 269	2 837	432
06433004	Gernsheim, Schöfferstadt	415	3 276	2 855	421
06433005	Ginsheim-Gustavsburg, Stadt	569	9 166	8 448	718
06433006	Groß-Gerau, Stadt	1 120	8 196	7 063	1 132
06433007	Kelsterbach, Stadt	675	13 599	12 927	672
06433008	Mörfelden-Walldorf, Stadt	1 539	15 969	14 050	1 919
06433009	Nauheim	373	1 806	1 299	507
06433010	Raunheim, Stadt	519	8 859	8 365	494
06433011	Riedstadt, Büchnerstadt	753	12 753	11 853	901
06433012	Rüsselsheim am Main, Stadt	2 204	42 183	39 110	3 073
06433013	Stockstadt am Rhein	217	1 084	867	217
06433014	Trebur	521	2 091	1 602	489
<b>06433</b>	<b>Landkreis Groß-Gerau</b>	<b>10 119</b>	<b>126 790</b>	<b>115 183</b>	<b>11 608</b>
06434001	Bad Homburg v. d. Höhe, Stadt	3 657	40 610	37 998	2 612
06434002	Friedrichsdorf, Stadt	1 282	10 042	9 250	792
06434003	Glashütten	286	615	493	122
06434004	Grävenwiesbach	164	625	534	91
06434005	Königstein im Taunus, Stadt	1 285	16 957	15 725	1 232
06434006	Kronberg im Taunus, Stadt	1 176	13 067	12 398	670
06434007	Neu-Anspach, Stadt	671	2 896	2 328	567
06434008	Oberursel (Taunus), Stadt	2 464	27 486	24 867	2 620
06434009	Schmitten	460	1 279	1 033	246
06434010	Steinbach (Taunus), Stadt	445	1 713	1 389	324
06434011	Usingen, Stadt	812	2 897	2 358	539
06434012	Wehrheim	544	1 960	1 620	340
06434013	Weilrod	259	734	591	143
<b>06434</b>	<b>Hochtaunuskreis</b>	<b>13 505</b>	<b>120 881</b>	<b>110 584</b>	<b>10 297</b>
06435001	Bad Orb, Stadt	476	2 197	1 684	513
06435002	Bad Soden-Salmünster, Stadt	581	4 846	4 179	668
06435003	Biebergemünd	344	2 520	2 220	300



### 11.1. Rechtliche Einheiten mit abhängig Beschäftigten in Hessen 2019 nach Gemeinden

AGS	Gemeinde Kreisfreie Stadt Landkreis Regierungsbezirk	Rechtliche Einheiten	Abhängig Beschäftigte		
		Insgesamt	Insgesamt	davon	
				SVB <sup>1)</sup>	GEB <sup>2)</sup>
06435004	Birstein	260	1 408	1 100	308
06435005	Brachtal	195	613	444	170
06435006	Bruchköbel, Stadt	875	5 780	5 026	754
06435007	Erlensee, Stadt	592	8 574	7 931	643
06435008	Flörsbachtal	97	269	215	54
06435009	Freigericht	628	3 415	2 698	717
06435010	Gelnhausen, Barbarossast., Krst.	1 357	16 339	13 969	2 370
06435011	Großkrotzenburg	229	773	607	167
06435012	Gründau	640	4 145	3 562	583
06435013	Hammersbach	223	1 129	864	265
06435014	Hanau, Brüder-Grimm-Stadt	4 349	49 482	44 553	4 929
06435015	Hasselroth	297	1 019	744	275
06435016	Jossgrund	190	692	513	179
06435017	Langenselbold, Stadt	684	8 109	7 182	927
06435018	Linsengericht	385	1 950	1 593	357
06435019	Maintal, Stadt	1 725	9 254	7 853	1 401
06435020	Neuberg	207	496	379	117
06435021	Nidderau, Stadt	818	3 336	2 738	598
06435022	Niederdorfelden	138	1 232	1 080	152
06435023	Rodenbach	402	2 348	1 922	426
06435024	Ronneburg	136	390	282	108
06435025	Schlüchtern, Stadt	696	5 430	4 611	819
06435026	Schöneck	525	1 829	1 460	369
06435027	Sinntal	326	1 372	1 044	328
06435028	Steinau an der Straße, Brüder-Grimm-Stadt	381	2 815	2 467	348
06435029	Wächtersbach, Stadt	500	3 695	3 226	469
<b>06435</b>	<b>Main-Kinzig-Kreis</b>	<b>18 256</b>	<b>145 456</b>	<b>126 144</b>	<b>19 312</b>
06436001	Bad Soden am Taunus, Stadt	1 249	4 866	4 135	731
06436002	Eppstein, Stadt	547	1 974	1 519	455
06436003	Eschborn, Stadt	2 103	100 216	95 893	4 323
06436004	Flörsheim am Main, Stadt	799	5 084	4 315	769
06436005	Hattersheim am Main, Stadt	972	7 688	6 897	791
06436006	Hochheim am Main, Stadt	733	4 900	4 204	695
06436007	Hofheim am Taunus, Kreisstadt	2 095	12 387	10 563	1 824
06436008	Kelkheim (Taunus), Stadt	1 558	6 262	5 069	1 193
06436009	Kriftel	513	2 980	2 592	388
06436010	Liederbach am Taunus	343	1 894	1 655	239
06436011	Schwalbach am Taunus, Stadt	605	13 240	12 766	475
06436012	Sulzbach (Taunus)	508	5 417	4 941	476
<b>06436</b>	<b>Main-Taunus-Kreis</b>	<b>12 025</b>	<b>166 906</b>	<b>154 548</b>	<b>12 358</b>
06437001	Bad König, Stadt	375	2 284	1 782	502



### 11.1. Rechtliche Einheiten mit abhängig Beschäftigten in Hessen 2019 nach Gemeinden

AGS	Gemeinde Kreisfreie Stadt Landkreis Regierungsbezirk	Rechtliche Einheiten	Abhängig Beschäftigte		
		Insgesamt	Insgesamt	davon	
				SVB <sup>1)</sup>	GEB <sup>2)</sup>
06437003	Brensbach	247	1 385	1 098	287
06437004	Breuberg, Stadt	230	4 511	4 247	263
06437005	Brombachtal	143	496	367	129
06437006	Erbach, Kreisstadt	642	5 473	4 649	824
06437007	Fränkisch-Crumbach	174	669	526	143
06437009	Höchst i. Odw.	339	1 381	937	444
06437010	Lützelbach	229	882	661	221
06437011	Michelstadt, Stadt	790	5 524	4 445	1 079
06437012	Mossautal	134	390	296	94
06437013	Reichelsheim (Odenwald)	421	2 034	1 601	433
06437016	Oberzent, Stadt	423	1 820	1 483	337
<b>06437</b>	<b>Odenwaldkreis</b>	<b>4 147</b>	<b>26 847</b>	<b>22 090</b>	<b>4 756</b>
06438001	Dietzenbach, Kreisstadt	1 478	11 651	9 912	1 739
06438002	Dreieich, Stadt	2 646	14 816	12 944	1 872
06438003	Egelsbach	519	3 529	3 163	366
06438004	Hainburg	681	2 620	2 059	560
06438005	Heusenstamm, Stadt	950	5 221	4 615	606
06438006	Langen (Hessen), Stadt	1 681	19 697	18 267	1 431
06438007	Mainhausen	445	2 595	2 289	306
06438008	Mühlheim am Main, Stadt	1 281	6 113	5 091	1 022
06438009	Neu-Isenburg, Stadt	2 319	57 990	52 527	5 463
06438010	Obertshausen, Stadt	1 135	8 323	7 082	1 241
06438011	Rodgau, Stadt	1 935	9 392	7 748	1 644
06438012	Rödermark, Stadt	1 459	6 591	5 345	1 246
06438013	Seligenstadt, Stadt	1 224	6 068	4 830	1 239
<b>06438</b>	<b>Landkreis Offenbach</b>	<b>17 753</b>	<b>154 606</b>	<b>135 874</b>	<b>18 732</b>
06439001	Aarbergen	219	1 504	1 237	267
06439002	Bad Schwalbach, Kreisstadt	458	2 553	2 123	429
06439003	Eltville am Rhein, Stadt	933	6 761	5 455	1 306
06439004	Geisenheim, Hochschulstadt	559	3 615	2 949	665
06439005	Heidenrod	278	982	768	214
06439006	Hohenstein	242	626	501	125
06439007	Hünstetten	484	1 341	1 025	316
06439008	Idstein, Hochschulstadt	1 209	10 180	8 703	1 477
06439009	Kiedrich	159	761	636	125
06439010	Lorch, Stadt	130	813	663	150
06439011	Niedernhausen	619	2 007	1 597	410
06439012	Oestrich-Winkel, Stadt	538	1 756	1 312	444
06439013	Rüdesheim am Rhein, Stadt	476	3 908	3 394	514
06439014	Schlangensbad	286	848	679	168
06439015	Taunusstein, Stadt	1 301	8 137	6 729	1 408
06439016	Waldems	233	628	502	126

### 11.1. Rechtliche Einheiten mit abhängig Beschäftigten in Hessen 2019 nach Gemeinden

AGS	Gemeinde Kreisfreie Stadt Landkreis Regierungsbezirk	Rechtliche Einheiten	Abhängig Beschäftigte		
		Insgesamt	Insgesamt	davon	
				SVB <sup>1)</sup>	GEB <sup>2)</sup>
06439017	Walluf	330	2 927	2 632	295
<b>06439</b>	<b>Rheingau-Taunus-Kreis</b>	8 454	49 345	40 906	8 439
06440001	Altenstadt	537	3 609	3 035	573
06440002	Bad Nauheim, Stadt	1 670	12 260	10 626	1 634
06440003	Bad Vilbel, Stadt	1 816	10 326	8 913	1 413
06440004	Büdingen, Stadt	1 025	7 450	6 417	1 034
06440005	Butzbach, Friedrich-Ludwig-Weidig-Stadt	1 101	8 076	6 728	1 348
06440006	Echzell	217	1 232	986	247
06440007	Florstadt, Stadt	356	1 102	866	236
06440008	Friedberg (Hessen), Kreisstadt	1 353	10 525	9 040	1 485
06440009	Gedern, Stadt	318	1 559	1 195	363
06440010	Glauburg	124	422	313	109
06440011	Hirzenhain	92	476	368	108
06440012	Karben, Stadt	1 007	7 412	6 651	761
06440013	Kefenrod	79	764	634	131
06440014	Limeshain	251	942	746	196
06440015	Münzenberg, Stadt	232	849	695	155
06440016	Nidda, Stadt	725	5 795	4 894	901
06440017	Niddatal, Stadt	344	933	688	245
06440018	Ober-Mörlen	287	1 529	1 299	229
06440019	Ortenberg, Stadt	352	1 619	1 278	341
06440020	Ranstadt	200	1 219	926	293
06440021	Reichelsheim (Wetterau), Stadt	233	918	721	197
06440022	Rockenberg	190	761	562	200
06440023	Rosbach v. d. Höhe, Stadt	592	2 530	2 162	369
06440024	Wölfersheim	424	2 304	1 898	406
06440025	Wöllstadt	223	781	613	168
<b>06440</b>	<b>Wetteraukreis</b>	13 748	85 393	72 252	13 141
<b>064</b>	<b>Reg.-Bez. Darmstadt</b>	193 294	2 132 605	1 931 407	201 198
06531001	Allendorf (Lumda), Stadt	155	504	392	112
06531002	Biebertal	402	1 745	1 333	412
06531003	Buseck	501	3 099	2 638	461
06531004	Fernwald	285	2 432	2 170	262
06531005	Gießen, Universitätsstadt	3 570	54 560	45 158	9 402
06531006	Grünberg, Stadt	588	3 123	2 549	574
06531007	Heuchelheim	339	4 696	4 251	446
06531008	Hungen, Stadt	501	2 429	1 958	471
06531009	Langgöns	536	3 788	3 148	640
06531010	Laubach, Stadt	396	2 481	2 127	354
06531011	Lich, Stadt	685	4 247	3 520	726
06531012	Linden, Stadt	581	3 185	2 634	551

### 11.1. Rechtliche Einheiten mit abhängig Beschäftigten in Hessen 2019 nach Gemeinden

AGS	Gemeinde Kreisfreie Stadt Landkreis Regierungsbezirk	Rechtliche Einheiten	Abhängig Beschäftigte		
		Insgesamt	Insgesamt	davon	
				SVB <sup>1)</sup>	GEB <sup>2)</sup>
06531013	Lollar, Stadt	361	2 756	2 328	428
06531014	Pohlheim, Stadt	639	4 516	3 927	589
06531015	Rabenau	171	694	515	179
06531016	Reiskirchen	387	3 118	2 792	326
06531017	Staufenberg, Stadt	316	1 122	807	315
06531018	Wettenberg	601	3 677	3 052	624
<b>06531</b>	<b>Landkreis Gießen</b>	<b>11 014</b>	<b>102 172</b>	<b>85 300</b>	<b>16 872</b>
06532001	Aßlar, Stadt	569	5 237	4 394	843
06532002	Bischoffen	120	743	618	125
06532003	Braunfels, Stadt	432	1 998	1 604	394
06532004	Breitscheid	195	1 071	830	241
06532005	Dietzhöltal	171	2 202	1 941	261
06532006	Dillenburg, Oranienstadt	872	11 423	10 076	1 348
06532007	Driedorf	192	1 903	1 480	423
06532008	Ehringshausen	318	2 969	2 625	344
06532009	Eschenburg	310	2 791	2 188	603
06532010	Greifenstein	227	1 286	1 009	278
06532011	Haiger, Stadt	828	9 032	7 829	1 204
06532012	Herborn, Stadt	961	11 215	9 802	1 413
06532013	Hohenahr	196	778	590	188
06532014	Hüttenberg	447	2 153	1 652	501
06532015	Lahnau	302	3 061	2 746	316
06532016	Leun, Stadt	214	945	748	197
06532017	Mittenaar	199	1 161	957	205
06532018	Schöffengrund	250	759	552	207
06532019	Siegbach	65	179	121	58
06532020	Sinn	276	1 964	1 654	310
06532021	Solms, Stadt	543	2 720	2 149	571
06532022	Waldsolms	200	558	429	129
06532023	Wetzlar, Stadt	2 454	31 883	28 697	3 186
<b>06532</b>	<b>Lahn-Dill-Kreis</b>	<b>10 341</b>	<b>98 032</b>	<b>84 687</b>	<b>13 345</b>
06533001	Beselich	237	1 076	873	203
06533002	Brechen	233	988	748	240
06533003	Bad Camberg, Stadt	643	4 295	3 633	662
06533004	Dornburg	366	2 058	1 602	456
06533005	Elbtal	105	572	330	242
06533006	Elz	383	2 225	1 820	405
06533007	Hadamar, Stadt	521	3 122	2 413	709
06533008	Hünfelden	375	1 017	797	219
06533009	Limburg a.d. Lahn, Kreisstadt	2 289	23 370	20 427	2 942
06533010	Löhnberg	152	796	632	164
06533011	Mengerskirchen, Marktflücken	196	1 703	1 397	306

### 11.1. Rechtliche Einheiten mit abhängig Beschäftigten in Hessen 2019 nach Gemeinden

AGS	Gemeinde Kreisfreie Stadt Landkreis Regierungsbezirk	Rechtliche Einheiten	Abhängig Beschäftigte		
		Insgesamt	Insgesamt	davon	
				SVB <sup>1)</sup>	GEB <sup>2)</sup>
06533012	Merenberg, Marktflecken	153	1 090	931	159
06533013	Runkel, Stadt	354	1 301	999	302
06533014	Selters (Taunus)	205	538	372	166
06533015	Villmar, Marktflecken	247	890	654	236
06533016	Waldbrunn (Westerwald)	189	864	674	191
06533017	Weilburg, Stadt	637	5 888	4 798	1 090
06533018	Weilmünster, Marktflecken	380	2 246	1 931	314
06533019	Weinbach	134	421	320	101
<b>06533</b>	<b>Landkreis Limburg-Weilburg</b>	<b>7 799</b>	<b>54 458</b>	<b>45 351</b>	<b>9 108</b>
06534001	Amöneburg, Stadt	175	599	461	138
06534002	Angelburg	135	627	546	81
06534003	Bad Endbach	265	1 441	1 089	352
06534004	Biedenkopf, Stadt	531	6 690	5 876	814
06534005	Breidenbach	243	3 648	3 293	355
06534006	Cölbe	238	1 326	1 151	175
06534007	Dautphetal	400	3 436	2 913	524
06534008	Ebsdorfergrund	296	1 622	1 359	263
06534009	Fronhausen	142	924	781	142
06534010	Gladenbach, Stadt	515	3 657	2 625	1 032
06534011	Kirchhain, Stadt	514	3 651	3 036	615
06534012	Lahntal	199	1 120	847	272
06534013	Lohra	183	951	815	136
06534014	Marburg, Universitätsstadt	2 822	42 148	35 768	6 380
06534015	Münchhausen	121	458	368	90
06534016	Neustadt (Hessen), Stadt	244	1 162	871	291
06534017	Rauschenberg, Stadt	134	585	483	102
06534018	Stadtallendorf, Stadt	624	16 407	15 063	1 344
06534019	Steffenberg	165	1 284	1 024	261
06534020	Weimar (Lahn)	231	882	671	212
06534021	Wetter (Hessen), Stadt	297	1 392	1 161	231
06534022	Wohratal	63	317	247	71
<b>06534</b>	<b>Landkreis Marburg-Biedenkopf</b>	<b>8 537</b>	<b>94 326</b>	<b>80 447</b>	<b>13 879</b>
06535001	Alsfeld, Stadt	717	6 624	5 507	1 117
06535002	Antrifttal	54	180	125	55
06535003	Feldatal	92	291	218	73
06535004	Freiensteinau	128	585	467	118
06535005	Gemünden (Felda)	84	280	225	55
06535006	Grebenau, Stadt	105	645	564	82
06535007	Grebenhain	194	1 569	1 301	268
06535008	Herbstein, Stadt	194	2 710	1 924	786
06535009	Homburg (Ohm), Stadt	266	3 104	2 748	356
06535010	Kirtorf, Stadt	110	475	388	88

### 11.1. Rechtliche Einheiten mit abhängig Beschäftigten in Hessen 2019 nach Gemeinden

AGS	Gemeinde Kreisfreie Stadt Landkreis Regierungsbezirk	Rechtliche Einheiten	Abhängig Beschäftigte		
		Insgesamt	Insgesamt	davon	
				SVB <sup>1)</sup>	GEB <sup>2)</sup>
06535011	Lauterbach (Hessen), Kreisstadt	602	5 789	5 102	687
06535012	Lautertal (Vogelsberg)	91	445	395	50
06535013	Mücke	321	1 961	1 502	459
06535014	Romrod, Stadt	94	556	402	154
06535015	Schlitz, Stadt	337	2 332	2 017	315
06535016	Schotten, Stadt	400	4 176	3 717	458
06535017	Schwalmtal	105	307	214	94
06535018	Ulrichstein, Stadt	118	383	292	92
06535019	Wartenberg	159	866	733	133
<b>06535</b>	<b>Vogelsbergkreis</b>	<b>4 171</b>	<b>33 276</b>	<b>27 838</b>	<b>5 438</b>
<b>065</b>	<b>Reg.-Bez. Gießen</b>	<b>41 862</b>	<b>382 263</b>	<b>323 622</b>	<b>58 642</b>
<b>06611000</b>	<b>Kassel, documenta-Stadt</b>	<b>8 368</b>	<b>105 066</b>	<b>91 380</b>	<b>13 685</b>
06631001	Bad Salzschlirf	104	1 568	1 378	190
06631002	Burghaun, Marktgemeinde	261	1 572	1 317	255
06631003	Dipperz	167	614	488	126
06631004	Ebersburg	176	1 461	1 289	172
06631005	Ehrenberg (Rhön)	90	332	253	79
06631006	Eichenzell	481	4 429	3 864	565
06631007	Eiterfeld, Marktgemeinde	311	2 657	2 294	363
06631008	Flieden	283	1 838	1 431	407
06631009	Fulda, Stadt	3 228	59 177	53 006	6 171
06631010	Gersfeld (Rhön), Stadt	296	1 612	1 295	317
06631011	Großenlüder	314	2 656	2 242	415
06631012	Hilders, Marktgemeinde	222	1 037	866	171
06631013	Hofbieber	265	1 337	1 016	321
06631014	Hosenfeld	148	593	458	135
06631015	Hünfeld, Konrad-Zuse-Stadt	696	5 466	4 737	728
06631016	Kalbach	235	1 708	1 405	303
06631017	Künzell	613	3 316	2 625	691
06631018	Neuhof	320	2 906	2 408	497
06631019	Nüsttal	116	287	214	73
06631020	Petersberg	511	5 705	4 079	1 626
06631021	Poppenhausen (Wasserkuppe)	146	2 208	1 846	362
06631022	Rasdorf, Point-Alpha-Gemeinde	66	686	503	182
06631023	Tann (Rhön), Stadt	170	1 197	1 029	168
<b>06631</b>	<b>Landkreis Fulda</b>	<b>9 219</b>	<b>104 359</b>	<b>90 043</b>	<b>14 317</b>
06632001	Alheim	174	888	734	154
06632002	Bad Hersfeld, Kreisstadt	1 239	19 631	17 405	2 226
06632003	Bebra, Stadt	437	4 287	3 758	528
06632004	Breitenbach a. Herzberg	61	178	•	•
06632005	Cornberg	28	130	113	17

### 11.1. Rechtliche Einheiten mit abhängig Beschäftigten in Hessen 2019 nach Gemeinden

AGS	Gemeinde Kreisfreie Stadt Landkreis Regierungsbezirk	Rechtliche Einheiten	Abhängig Beschäftigte		
		Insgesamt	Insgesamt	davon	
				SVB <sup>1)</sup>	GEB <sup>2)</sup>
06632006	Friedewald	99	1 614	1 469	145
06632007	Hauneck	121	1 017	834	183
06632008	Haunetal	95	308	230	78
06632009	Heringen (Werra), Stadt	205	1 399	1 160	239
06632010	Hohenroda	76	446	337	109
06632011	Kirchheim	193	2 257	2 053	204
06632012	Ludwigsau	139	380	272	109
06632013	Nentershausen	89	406	326	80
06632014	Neuenstein	95	8 583	•	•
06632015	Niederaula, Marktgemeinde	191	1 812	1 529	283
06632016	Philippsthal (Werra), Marktgemeinde	123	1 139	951	188
06632017	Ronshausen	60	313	264	49
06632018	Rotenburg a. d. Fulda, Stadt	465	3 786	3 121	665
06632019	Schenklengsfeld	145	625	471	153
06632020	Wildeck	143	666	494	172
<b>06632</b>	<b>Landkreis Hersfeld-Rotenburg</b>	<b>4 178</b>	<b>49 864</b>	<b>41 121</b>	<b>8 743</b>
06633001	Ahnatal	259	787	585	202
06633002	Bad Karlshafen, Stadt	146	1 327	1 116	211
06633003	Baunatal, Stadt	823	10 665	9 455	1 210
06633004	Breuna	122	717	584	134
06633005	Calden	273	1 992	1 733	259
06633006	Bad Emstal	200	2 006	1 768	238
06633007	Espenau	143	493	316	178
06633008	Fuldabrück	326	2 782	2 423	360
06633009	Fuldatal	437	2 098	1 593	505
06633010	Grebenstein, Stadt	169	552	406	146
06633011	Habichtswald	163	653	498	156
06633012	Helsa	157	668	528	140
06633013	Hofgeismar, Stadt	554	7 062	5 906	1 157
06633014	Immenhausen, Stadt	235	1 526	1 320	206
06633015	Kaufungen	513	3 164	2 635	530
06633016	Liebenau, Stadt	85	352	268	83
06633017	Lohfelden	537	4 247	3 680	567
06633018	Naumburg, Stadt	161	748	577	171
06633019	Nieste	47	244	137	108
06633020	Niestetal	404	5 384	4 708	677
06633022	Reinhardshagen	157	718	545	172
06633023	Schauenburg	321	1 127	852	275
06633024	Söhrewald	126	385	285	100
06633025	Trendelburg, Stadt	155	703	546	157
06633026	Vellmar, Stadt	595	2 920	2 231	689
06633028	Wolfhagen, Hans-Staden-Stadt	503	3 209	2 633	575
06633029	Zierenberg, Stadt	235	937	732	205

### 11.1. Rechtliche Einheiten mit abhängig Beschäftigten in Hessen 2019 nach Gemeinden

AGS	Gemeinde Kreisfreie Stadt Landkreis Regierungsbezirk	Rechtliche Einheiten	Abhängig Beschäftigte		
		Insgesamt	Insgesamt	davon	
				SVB <sup>1)</sup>	GEB <sup>2)</sup>
06633030	Wesertal	164	1 218	967	251
<b>06633</b>	<b>Landkreis Kassel</b>	<b>8 010</b>	<b>58 683</b>	<b>49 024</b>	<b>9 659</b>
06634001	Borken (Hessen), Stadt	417	1 847	1 438	408
06634002	Edermünde	207	2 322	2 072	250
06634003	Felsberg, Stadt	332	1 732	1 266	466
06634004	Frielendorf, Marktflecken	232	1 246	943	302
06634005	Fritzlar, Dom- und Kaiserstadt	574	4 483	3 539	944
06634006	Gilserberg	101	1 310	1 046	264
06634007	Gudensberg, Stadt	304	3 533	3 164	369
06634008	Guxhagen	212	2 052	1 830	223
06634009	Homburg (Efze), Reformationsstadt, Kreisstadt	543	3 591	3 008	583
06634010	Jesberg	73	249	188	61
06634011	Knüllwald	171	1 383	1 168	215
06634012	Körle	125	455	330	125
06634013	Malsfeld	138	1 344	1 134	210
06634014	Melsungen, Stadt	547	21 431	18 830	2 601
06634015	Morschen	101	355	256	99
06634016	Neuental	101	180	120	60
06634017	Neukirchen, Stadt	259	1 707	1 343	364
06634018	Niederstein, Stadt	156	460	374	86
06634019	Oberaula	114	527	402	125
06634020	Ottrau	59	494	294	200
06634021	Schrecksbach	104	377	293	84
06634022	Schwalmstadt, Konfirmationsstadt	666	9 517	8 494	1 023
06634023	Schwarzenborn, Stadt	49	276	203	73
06634024	Spangenberg, Liebenbachstadt	242	1 843	1 648	195
06634025	Wabern	214	1 137	875	262
06634026	Willingshausen	154	541	382	159
06634027	Bad Zwesten	153	1 317	1 110	207
<b>06634</b>	<b>Schwalm-Eder-Kreis</b>	<b>6 348</b>	<b>65 707</b>	<b>55 751</b>	<b>9 956</b>
06635001	Allendorf (Eder)	186	5 907	5 658	249
06635002	Bad Arolsen, Stadt	649	8 177	7 243	934
06635003	Bad Wildungen, Stadt	746	8 326	7 469	857
06635004	Battenberg (Eder), Stadt	205	1 964	1 694	270
06635005	Bromskirchen	51	448	390	58
06635006	Burgwald	169	2 064	1 825	239
06635007	Diemelsee	184	1 021	876	145
06635008	Diemelstadt, Stadt	203	1 891	1 718	173
06635009	Edertal, Nationalparkgemeinde	244	752	570	181
06635010	Frankenau, Nationalparkstadt	91	259	188	72
06635011	Frankenberg (Eder), Philipp-Soldan-Stadt	699	7 608	6 715	892

### 11.1. Rechtliche Einheiten mit abhängig Beschäftigten in Hessen 2019 nach Gemeinden

AGS	Gemeinde Kreisfreie Stadt Landkreis Regierungsbezirk	Rechtliche Einheiten	Abhängig Beschäftigte		
		Insgesamt	Insgesamt	davon	
				SVB <sup>1)</sup>	GEB <sup>2)</sup>
06635012	Gemünden (Wohra), Stadt	122	783	607	176
06635013	Haina (Kloster)	94	1 358	1 250	108
06635014	Hatzfeld (Eder), Stadt	88	1 267	1 091	176
06635015	Korbach, Hansestadt, Kreisstadt	956	10 829	9 463	1 366
06635016	Lichtenfels, Stadt	163	791	682	109
06635017	Rosenthal, Stadt	70	354	280	75
06635018	Twistetal	133	759	633	126
06635019	Vöhl, Nationalparkgemeinde	173	730	553	177
06635020	Volkmarsen, Stadt	298	1 970	1 632	339
06635021	Waldeck, Stadt	295	1 633	1 329	305
06635022	Willingen (Upland)	502	3 281	2 443	837
<b>06635</b>	<b>Landkreis Waldeck-Frankenberg</b>	<b>6 321</b>	<b>62 173</b>	<b>54 311</b>	<b>7 863</b>
06636001	Bad Sooden-Allendorf, Stadt	327	2 431	2 018	413
06636002	Berkatal	53	526	456	70
06636003	Eschwege, Kreisstadt	869	9 082	7 970	1 112
06636004	Großalmerode, Stadt	201	1 111	890	220
06636005	Herleshausen	80	457	374	83
06636006	Hessisch Lichtenau, Stadt	435	3 690	3 130	560
06636007	Meinhard	139	740	603	137
06636008	Meißner	100	395	290	105
06636009	Neu-Eichenberg	56	235	195	40
06636010	Ringgau	102	466	399	67
06636011	Sontra, Stadt	244	1 609	1 314	295
06636012	Waldkappel, Stadt	178	927	738	190
06636013	Wanfried, Stadt	157	842	694	147
06636014	Wehretal	150	630	512	118
06636015	Weißborn	24	65	53	11
06636016	Witzenhausen, Stadt	653	4 029	3 252	777
<b>06636</b>	<b>Werra-Meißner-Kreis</b>	<b>3 768</b>	<b>27 234</b>	<b>22 889</b>	<b>4 345</b>
<b>066</b>	<b>Reg.-Bez. Kassel</b>	<b>46 212</b>	<b>473 085</b>	<b>404 518</b>	<b>68 567</b>
<b>06</b>	<b>Land Hessen</b>	<b>281 368</b>	<b>2 987 954</b>	<b>2 659 547</b>	<b>328 407</b>

1) Sozialversicherungspflichtig Beschäftigte. — 2) Geringfügig entlohnt Beschäftigte.



## 11.2. Rechtliche Einheiten in Hessen 2019 nach Gemeinden und Größenklassen der abhängig Beschäftigten

AGS	Gemeinde Kreisfreie Stadt Landkreis Regierungsbezirk	Rechtliche Einheiten	davon nach Größenklassen der abhängig Beschäftigten			
		Insgesamt	0 bis unter 10	10 bis unter 50	50 bis unter 250	250 oder mehr
<b>06411000</b>	<b>Darmstadt, Wissenschaftsstadt</b>	7 650	6 555	857	181	57
<b>06412000</b>	<b>Frankfurt am Main, Stadt</b>	42 189	36 720	4 091	1 023	355
<b>06413000</b>	<b>Offenbach am Main, Stadt</b>	5 904	5 228	534	116	26
<b>06414000</b>	<b>Wiesbaden, Landeshauptstadt</b>	14 504	12 864	1 308	243	89
06431001	Abtsteinach	99	87	11	1	—
06431002	Bensheim, Stadt	2 342	2 020	267	45	10
06431003	Biblis	348	330	17	1	—
06431004	Birkenau	420	382	35	3	—
06431005	Bürstadt, Stadt	631	552	67	11	1
06431006	Einhausen	267	246	16	5	—
06431007	Fürth	517	459	53	5	—
06431008	Gorxheimertal	155	145	10	—	—
06431009	Grasellenbach	152	127	22	3	—
06431010	Groß-Rohrheim	134	113	14	6	1
06431011	Heppenheim (Bergstraße), Kreisstadt	1 304	1 127	148	24	5
06431012	Hirschhorn (Neckar), Stadt	151	129	18	4	—
06431013	Lampertheim, Stadt	1 285	1 123	135	24	3
06431014	Lautertal (Odenwald)	324	289	31	4	—
06431015	Lindenfels, Stadt	220	197	21	2	—
06431016	Lorsch, Karolingerstadt	657	586	61	10	—
06431017	Mörlenbach	478	429	42	5	2
06431018	Neckarsteinach, Stadt	177	161	14	2	—
06431019	Rimbach	386	341	39	6	—
06431020	Viernheim, Stadt	1 694	1 486	176	31	1
06431021	Wald-Michelbach	507	456	41	10	—
06431022	Zwingenberg, Stadt	290	271	13	6	—
<b>06431</b>	<b>Landkreis Bergstraße</b>	<b>12 538</b>	<b>11 056</b>	<b>1 251</b>	<b>208</b>	<b>23</b>
06432001	Alsbach-Hähnlein	373	334	33	6	—
06432002	Babenhausen, Stadt	695	621	64	10	—
06432003	Bickenbach	277	250	24	3	—
06432004	Dieburg, Stadt	865	722	114	26	3
06432005	Eppertshausen	313	283	23	6	1
06432006	Erzhausen	314	292	21	1	—
06432007	Fischbachtal	106	100	6	—	—
06432008	Griesheim, Stadt	1 177	1 059	98	19	1
06432009	Groß-Bieberau, Stadt	217	189	23	5	—
06432010	Groß-Umstadt, Stadt	978	878	75	20	5
06432011	Groß-Zimmern	574	519	45	8	2
06432012	Messel	177	156	20	—	1
06432013	Modautal	202	188	11	3	—
06432014	Mühltal	625	571	46	4	4
06432015	Münster (Hessen)	540	500	37	3	—

## 11.2. Rechtliche Einheiten in Hessen 2019 nach Gemeinden und Größenklassen der abhängig Beschäftigten

AGS	Gemeinde Kreisfreie Stadt Landkreis Regierungsbezirk	Rechtliche Einheiten	davon nach Größenklassen der abhängig Beschäftigten			
		Insgesamt	0 bis unter 10	10 bis unter 50	50 bis unter 250	250 oder mehr
06432016	Ober-Ramstadt, Stadt	571	516	42	12	1
06432017	Otzberg	249	224	23	2	—
06432018	Pfungstadt, Stadt	993	887	89	17	—
06432019	Reinheim, Stadt	591	542	44	2	3
06432020	Roßdorf	517	470	39	5	3
06432021	Schaafheim	386	346	37	3	—
06432022	Seeheim-Jugenheim	737	692	39	5	1
06432023	Weiterstadt, Stadt	1 025	917	94	11	3
<b>06432</b>	<b>Landkreis Darmstadt-Dieburg</b>	<b>12 502</b>	<b>11 256</b>	<b>1 047</b>	<b>171</b>	<b>28</b>
06433001	Biebesheim am Rhein	267	231	25	10	1
06433002	Bischofsheim	406	361	35	10	—
06433003	Büttelborn	541	481	50	8	2
06433004	Gernsheim, Schöffersstadt	415	360	47	6	2
06433005	Ginsheim-Gustavsburg, Stadt	569	495	55	17	2
06433006	Groß-Gerau, Stadt	1 120	988	112	14	6
06433007	Kelsterbach, Stadt	675	569	83	15	8
06433008	Mörfelden-Walldorf, Stadt	1 539	1 332	169	28	10
06433009	Nauheim	373	339	28	5	1
06433010	Raunheim, Stadt	519	433	58	21	7
06433011	Riedstadt, Büchnerstadt	753	686	56	9	2
06433012	Rüsselsheim am Main, Stadt	2 204	1 953	196	42	13
06433013	Stockstadt am Rhein	217	195	18	4	—
06433014	Trebur	521	475	37	9	—
<b>06433</b>	<b>Landkreis Groß-Gerau</b>	<b>10 119</b>	<b>8 898</b>	<b>969</b>	<b>198</b>	<b>54</b>
06434001	Bad Homburg v. d. Höhe, Stadt	3 657	3 252	301	78	26
06434002	Friedrichsdorf, Stadt	1 282	1 175	80	20	7
06434003	Glashütten	286	274	10	2	—
06434004	Grävenwiesbach	164	152	10	2	—
06434005	Königstein im Taunus, Stadt	1 285	1 184	57	28	16
06434006	Kronberg im Taunus, Stadt	1 176	1 072	81	17	6
06434007	Neu-Anspach, Stadt	671	614	46	11	—
06434008	Oberursel (Taunus), Stadt	2 464	2 183	205	54	22
06434009	Schmitten	460	433	23	4	—
06434010	Steinbach (Taunus), Stadt	445	406	34	5	—
06434011	Usingen, Stadt	812	748	59	4	1
06434012	Wehrheim	544	500	39	5	—
06434013	Weilrod	259	242	16	1	—
<b>06434</b>	<b>Hochtaunuskreis</b>	<b>13 505</b>	<b>12 235</b>	<b>961</b>	<b>231</b>	<b>78</b>
06435001	Bad Orb, Stadt	476	432	38	5	1
06435002	Bad Soden-Salmünster, Stadt	581	493	72	14	2
06435003	Biebergemünd	344	309	29	5	1

## 11.2. Rechtliche Einheiten in Hessen 2019 nach Gemeinden und Größenklassen der abhängig Beschäftigten

AGS	Gemeinde Kreisfreie Stadt Landkreis Regierungsbezirk	Rechtliche Einheiten	davon nach Größenklassen der abhängig Beschäftigten			
		Insgesamt	0 bis unter 10	10 bis unter 50	50 bis unter 250	250 oder mehr
06435004	Birstein	260	229	27	4	—
06435005	Brachtal	195	183	10	2	—
06435006	Bruchköbel, Stadt	875	795	66	12	2
06435007	Erlensee, Stadt	592	534	46	8	4
06435008	Flörsbachtal	97	89	8	—	—
06435009	Freigericht	628	559	59	9	1
06435010	Gelnhausen, Barbarossast., Krst.	1 357	1 144	171	34	8
06435011	Großkrotzenburg	229	211	16	2	—
06435012	Gründau	640	583	42	11	4
06435013	Hammersbach	223	200	20	3	—
06435014	Hanau, Brüder-Grimm-Stadt	4 349	3 827	403	87	32
06435015	Hasselroth	297	274	21	2	—
06435016	Jossgrund	190	172	17	1	—
06435017	Langenselbold, Stadt	684	593	70	15	6
06435018	Linsengericht	385	350	23	12	—
06435019	Maintal, Stadt	1 725	1 553	142	27	3
06435020	Neuberg	207	196	11	—	—
06435021	Nidderau, Stadt	818	743	60	15	—
06435022	Niederdorfelden	138	124	10	3	1
06435023	Rodenbach	402	375	23	3	1
06435024	Ronneburg	136	127	9	—	—
06435025	Schlüchtern, Stadt	696	605	73	15	3
06435026	Schöneck	525	485	36	4	—
06435027	Sinnatal	326	285	37	4	—
06435028	Steinau an der Straße, Brüder-Grimm-Stadt	381	341	32	6	2
06435029	Wächtersbach, Stadt	500	435	53	10	2
<b>06435</b>	<b>Main-Kinzig-Kreis</b>	<b>18 256</b>	<b>16 246</b>	<b>1 624</b>	<b>313</b>	<b>73</b>
06436001	Bad Soden am Taunus, Stadt	1 249	1 144	93	11	1
06436002	Eppstein, Stadt	547	504	35	8	—
06436003	Eschborn, Stadt	2 103	1 784	218	68	33
06436004	Flörsheim am Main, Stadt	799	695	90	12	2
06436005	Hattersheim am Main, Stadt	972	874	73	19	6
06436006	Hochheim am Main, Stadt	733	669	45	16	3
06436007	Hofheim am Taunus, Kreisstadt	2 095	1 875	169	46	5
06436008	Kelkheim (Taunus), Stadt	1 558	1 418	118	21	1
06436009	Kriftel	513	455	50	7	1
06436010	Liederbach am Taunus	343	315	19	8	1
06436011	Schwalbach am Taunus, Stadt	605	516	71	13	5
06436012	Sulzbach (Taunus)	508	441	48	15	4
<b>06436</b>	<b>Main-Taunus-Kreis</b>	<b>12 025</b>	<b>10 690</b>	<b>1 029</b>	<b>244</b>	<b>62</b>
06437001	Bad König, Stadt	375	322	45	8	—

## 11.2. Rechtliche Einheiten in Hessen 2019 nach Gemeinden und Größenklassen der abhängig Beschäftigten

AGS	Gemeinde Kreisfreie Stadt Landkreis Regierungsbezirk	Rechtliche Einheiten	davon nach Größenklassen der abhängig Beschäftigten			
		Insgesamt	0 bis unter 10	10 bis unter 50	50 bis unter 250	250 oder mehr
06437003	Brensbach	247	217	22	8	—
06437004	Breuberg, Stadt	230	202	24	1	3
06437005	Brombachtal	143	130	13	—	—
06437006	Erbach, Kreisstadt	642	555	69	14	4
06437007	Fränkisch-Crumbach	174	157	14	3	—
06437009	Höchst i. Odw.	339	297	40	2	—
06437010	Lützelbach	229	207	20	2	—
06437011	Michelstadt, Stadt	790	673	100	16	1
06437012	Mossautal	134	125	8	1	—
06437013	Reichelsheim (Odenwald)	421	374	38	9	—
06437016	Oberzent, Stadt	423	374	45	4	—
<b>06437</b>	<b>Odenwaldkreis</b>	<b>4 147</b>	<b>3 633</b>	<b>438</b>	<b>68</b>	<b>8</b>
06438001	Dietzenbach, Kreisstadt	1 478	1 292	146	35	5
06438002	Dreieich, Stadt	2 646	2 412	193	34	7
06438003	Egelsbach	519	464	46	8	1
06438004	Hainburg	681	618	53	10	—
06438005	Heusenstamm, Stadt	950	848	86	14	2
06438006	Langen (Hessen), Stadt	1 681	1 491	141	38	11
06438007	Mainhausen	445	397	36	12	—
06438008	Mühlheim am Main, Stadt	1 281	1 155	114	10	2
06438009	Neu-Isenburg, Stadt	2 319	1 979	213	84	43
06438010	Obertshausen, Stadt	1 135	1 006	104	21	4
06438011	Rodgau, Stadt	1 935	1 735	166	33	1
06438012	Rödermark, Stadt	1 459	1 322	119	17	1
06438013	Seligenstadt, Stadt	1 224	1 094	120	8	2
<b>06438</b>	<b>Landkreis Offenbach</b>	<b>17 753</b>	<b>15 813</b>	<b>1 537</b>	<b>324</b>	<b>79</b>
06439001	Aarbergen	219	193	21	4	1
06439002	Bad Schwalbach, Kreisstadt	458	419	28	10	1
06439003	Eltville am Rhein, Stadt	933	823	92	14	4
06439004	Geisenheim, Hochschulstadt	559	494	52	12	1
06439005	Heidenrod	278	258	16	4	—
06439006	Hohenstein	242	230	10	2	—
06439007	Hünstetten	484	454	27	3	—
06439008	Idstein, Hochschulstadt	1 209	1 080	97	25	7
06439009	Kiedrich	159	147	11	—	1
06439010	Lorch, Stadt	130	119	8	3	—
06439011	Niedernhausen	619	579	35	4	1
06439012	Oestrich-Winkel, Stadt	538	497	37	4	—
06439013	Rüdesheim am Rhein, Stadt	476	417	53	2	4
06439014	Schlangenberg	286	268	15	3	—
06439015	Taunusstein, Stadt	1 301	1 185	97	17	2
06439016	Waldems	233	218	14	1	—

## 11.2. Rechtliche Einheiten in Hessen 2019 nach Gemeinden und Größenklassen der abhängig Beschäftigten

AGS	Gemeinde Kreisfreie Stadt Landkreis Regierungsbezirk	Rechtliche Einheiten	davon nach Größenklassen der abhängig Beschäftigten			
		Insgesamt	0 bis unter 10	10 bis unter 50	50 bis unter 250	250 oder mehr
06439017	Walluf	330	290	30	6	4
<b>06439</b>	<b>Rheingau-Taunus-Kreis</b>	8 454	7 671	643	114	26
06440001	Altenstadt	537	475	50	10	2
06440002	Bad Nauheim, Stadt	1 670	1 505	141	19	5
06440003	Bad Vilbel, Stadt	1 816	1 630	156	25	5
06440004	Büdingen, Stadt	1 025	924	81	17	3
06440005	Butzbach, Friedrich-Ludwig-Weidig-Stadt	1 101	976	98	24	3
06440006	Echzell	217	198	15	3	1
06440007	Florstadt, Stadt	356	334	21	1	—
06440008	Friedberg (Hessen), Kreisstadt	1 353	1 169	153	25	6
06440009	Gedern, Stadt	318	283	32	3	—
06440010	Glauburg	124	109	15	—	—
06440011	Hirzenhain	92	81	10	1	—
06440012	Karben, Stadt	1 007	919	70	14	4
06440013	Kefenrod	79	70	7	1	1
06440014	Limeshain	251	222	27	2	—
06440015	Münzenberg, Stadt	232	215	16	1	—
06440016	Nidda, Stadt	725	626	83	14	2
06440017	Niddatal, Stadt	344	324	18	2	—
06440018	Ober-Mörlen	287	256	26	5	—
06440019	Ortenberg, Stadt	352	326	22	4	—
06440020	Ranstadt	200	181	15	4	—
06440021	Reichelsheim (Wetterau), Stadt	233	212	18	3	—
06440022	Rockenberg	190	174	15	1	—
06440023	Rosbach v. d. Höhe, Stadt	592	536	46	10	—
06440024	Wölfersheim	424	376	41	6	1
06440025	Wöllstadt	223	202	19	2	—
<b>06440</b>	<b>Wetteraukreis</b>	13 748	12 323	1 195	197	33
<b>064</b>	<b>Reg.-Bez. Darmstadt</b>	193 294	171 188	17 484	3 631	991
06531001	Allendorf (Lumda), Stadt	155	142	12	1	—
06531002	Biebertal	402	362	34	6	—
06531003	Buseck	501	446	44	9	2
06531004	Fernwald	285	239	37	8	1
06531005	Gießen, Universitätsstadt	3 570	3 012	424	105	29
06531006	Grünberg, Stadt	588	529	50	8	1
06531007	Heuchelheim	339	294	31	8	6
06531008	Hungen, Stadt	501	442	54	5	—
06531009	Langgöns	536	474	45	15	2
06531010	Laubach, Stadt	396	350	37	7	2
06531011	Lich, Stadt	685	606	68	9	2
06531012	Linden, Stadt	581	524	50	6	1

## 11.2. Rechtliche Einheiten in Hessen 2019 nach Gemeinden und Größenklassen der abhängig Beschäftigten

AGS	Gemeinde Kreisfreie Stadt Landkreis Regierungsbezirk	Rechtliche Einheiten	davon nach Größenklassen der abhängig Beschäftigten			
		Insgesamt	0 bis unter 10	10 bis unter 50	50 bis unter 250	250 oder mehr
06531013	Lollar, Stadt	361	312	37	11	1
06531014	Pohlheim, Stadt	639	575	56	7	1
06531015	Rabenau	171	155	15	1	—
06531016	Reiskirchen	387	343	35	7	2
06531017	Staufenberg, Stadt	316	288	23	5	—
06531018	Wettenberg	601	537	45	19	—
<b>06531</b>	<b>Landkreis Gießen</b>	<b>11 014</b>	<b>9 630</b>	<b>1 097</b>	<b>237</b>	<b>50</b>
06532001	Aßlar, Stadt	569	480	72	14	3
06532002	Bischoffen	120	103	16	—	1
06532003	Braunfels, Stadt	432	396	32	3	1
06532004	Breitscheid	195	166	23	6	—
06532005	Dietzhöltal	171	153	11	6	1
06532006	Dillenburg, Oranienstadt	872	733	100	29	10
06532007	Driedorf	192	168	18	4	2
06532008	Ehringshausen	318	277	33	7	1
06532009	Eschenburg	310	257	42	11	—
06532010	Greifenstein	227	197	26	4	—
06532011	Haiger, Stadt	828	674	116	32	6
06532012	Herborn, Stadt	961	812	115	29	5
06532013	Hohenahr	196	177	17	2	—
06532014	Hüttenberg	447	395	44	8	—
06532015	Lahnau	302	255	30	16	1
06532016	Leun, Stadt	214	193	17	4	—
06532017	Mittenaar	199	172	25	2	—
06532018	Schöffengrund	250	233	16	1	—
06532019	Siegbach	65	60	5	—	—
06532020	Sinn	276	238	30	8	—
06532021	Solms, Stadt	543	478	57	8	—
06532022	Waldsolms	200	191	8	1	—
06532023	Wetzlar, Stadt	2 454	2 048	326	64	16
<b>06532</b>	<b>Lahn-Dill-Kreis</b>	<b>10 341</b>	<b>8 856</b>	<b>1 179</b>	<b>259</b>	<b>47</b>
06533001	Beselich	237	210	24	3	—
06533002	Brechen	233	213	18	2	—
06533003	Bad Camberg, Stadt	643	561	62	19	1
06533004	Dornburg	366	325	35	6	—
06533005	Elbtal	105	94	9	2	—
06533006	Elz	383	331	43	9	—
06533007	Hadamar, Stadt	521	471	45	4	1
06533008	Hünfelden	375	353	20	2	—
06533009	Limburg a.d. Lahn, Kreisstadt	2 289	1 945	269	62	13
06533010	Löhnberg	152	137	12	3	—
06533011	Mengerskirchen, Marktflücken	196	175	14	6	1

## 11.2. Rechtliche Einheiten in Hessen 2019 nach Gemeinden und Größenklassen der abhängig Beschäftigten

AGS	Gemeinde Kreisfreie Stadt Landkreis Regierungsbezirk	Rechtliche Einheiten	davon nach Größenklassen der abhängig Beschäftigten			
		Insgesamt	0 bis unter 10	10 bis unter 50	50 bis unter 250	250 oder mehr
06533012	Merenberg, Marktflecken	153	129	19	5	—
06533013	Runkel, Stadt	354	324	28	2	—
06533014	Selters (Taunus)	205	190	15	—	—
06533015	Villmar, Marktflecken	247	220	26	1	—
06533016	Waldbrunn (Westerwald)	189	172	14	3	—
06533017	Weilburg, Stadt	637	560	58	13	6
06533018	Weilmünster, Marktflecken	380	339	34	6	1
06533019	Weinbach	134	125	8	1	—
<b>06533</b>	<b>Landkreis Limburg-Weilburg</b>	<b>7 799</b>	<b>6 874</b>	<b>753</b>	<b>149</b>	<b>23</b>
06534001	Amöneburg, Stadt	175	160	14	1	—
06534002	Angelburg	135	119	14	2	—
06534003	Bad Endbach	265	230	31	4	—
06534004	Biedenkopf, Stadt	531	433	77	17	4
06534005	Breidenbach	243	199	30	12	2
06534006	Cölbe	238	212	20	6	—
06534007	Dautphetal	400	339	47	13	1
06534008	Ebsdorfergrund	296	268	25	2	1
06534009	Fronhausen	142	129	9	3	1
06534010	Gladenbach, Stadt	515	440	65	8	2
06534011	Kirchhain, Stadt	514	427	77	9	1
06534012	Lahntal	199	171	24	4	—
06534013	Lohra	183	165	16	1	1
06534014	Marburg, Universitätsstadt	2 822	2 363	343	92	24
06534015	Münchhausen	121	112	8	1	—
06534016	Neustadt (Hessen), Stadt	244	218	24	2	—
06534017	Rauschenberg, Stadt	134	124	8	2	—
06534018	Stadtallendorf, Stadt	624	523	77	19	5
06534019	Steffenberg	165	138	19	8	—
06534020	Weimar (Lahn)	231	212	18	1	—
06534021	Wetter (Hessen), Stadt	297	274	19	4	—
06534022	Wohratal	63	56	5	2	—
<b>06534</b>	<b>Landkreis Marburg-Biedenkopf</b>	<b>8 537</b>	<b>7 312</b>	<b>970</b>	<b>213</b>	<b>42</b>
06535001	Alsfeld, Stadt	717	598	95	20	4
06535002	Antrifttal	54	49	5	—	—
06535003	Feldatal	92	84	7	1	—
06535004	Freiensteinau	128	114	11	3	—
06535005	Gemünden (Felda)	84	77	6	1	—
06535006	Grebenau, Stadt	105	91	11	3	—
06535007	Grebenhain	194	172	14	7	1
06535008	Herbstein, Stadt	194	165	23	3	3
06535009	Homburg (Ohm), Stadt	266	229	28	8	1
06535010	Kirtorf, Stadt	110	99	10	1	—

## 11.2. Rechtliche Einheiten in Hessen 2019 nach Gemeinden und Größenklassen der abhängig Beschäftigten

AGS	Gemeinde Kreisfreie Stadt Landkreis Regierungsbezirk	Rechtliche Einheiten	davon nach Größenklassen der abhängig Beschäftigten			
		Insgesamt	0 bis unter 10	10 bis unter 50	50 bis unter 250	250 oder mehr
06535011	Lauterbach (Hessen), Kreisstadt	602	501	80	19	2
06535012	Lautertal (Vogelsberg)	91	81	8	2	—
06535013	Mücke	321	273	42	6	—
06535014	Romrod, Stadt	94	77	15	2	—
06535015	Schlitz, Stadt	337	296	35	4	2
06535016	Schotten, Stadt	400	357	35	7	1
06535017	Schwalmtal	105	98	6	1	—
06535018	Ulrichstein, Stadt	118	104	14	—	—
06535019	Wartenberg	159	140	16	3	—
<b>06535</b>	<b>Vogelsbergkreis</b>	<b>4 171</b>	<b>3 605</b>	<b>461</b>	<b>91</b>	<b>14</b>
<b>065</b>	<b>Reg.-Bez. Gießen</b>	<b>41 862</b>	<b>36 277</b>	<b>4 460</b>	<b>949</b>	<b>176</b>
<b>06611000</b>	<b>Kassel, documenta-Stadt</b>	<b>8 368</b>	<b>7 069</b>	<b>1 004</b>	<b>238</b>	<b>57</b>
06631001	Bad Salzschlirf	104	87	10	6	1
06631002	Burghaun, Marktgemeinde	261	233	24	3	1
06631003	Dipperz	167	153	13	1	—
06631004	Ebersburg	176	153	18	3	2
06631005	Ehrenberg (Rhön)	90	79	11	—	—
06631006	Eichenzell	481	397	67	16	1
06631007	Eiterfeld, Marktgemeinde	311	259	41	10	1
06631008	Flieden	283	232	45	6	—
06631009	Fulda, Stadt	3 228	2 586	476	123	43
06631010	Gersfeld (Rhön), Stadt	296	261	32	2	1
06631011	Großenlüder	314	270	36	7	1
06631012	Hilders, Marktgemeinde	222	197	23	2	—
06631013	Hofbieber	265	234	26	5	—
06631014	Hosenfeld	148	131	16	1	—
06631015	Hünfeld, Konrad-Zuse-Stadt	696	599	76	18	3
06631016	Kalbach	235	198	31	5	1
06631017	Künzell	613	547	55	11	—
06631018	Neuhof	320	269	42	8	1
06631019	Nüsttal	116	109	7	—	—
06631020	Petersberg	511	420	75	13	3
06631021	Poppenhausen (Wasserkuppe)	146	124	18	2	2
06631022	Rasdorf, Point-Alpha-Gemeinde	66	58	5	2	1
06631023	Tann (Rhön), Stadt	170	139	29	2	—
<b>06631</b>	<b>Landkreis Fulda</b>	<b>9 219</b>	<b>7 735</b>	<b>1 176</b>	<b>246</b>	<b>62</b>
06632001	Alheim	174	151	22	1	—
06632002	Bad Hersfeld, Kreisstadt	1 239	1 048	137	43	11
06632003	Bebra, Stadt	437	359	65	12	1
06632004	Breitenbach a. Herzberg	61	56	5	—	—
06632005	Cornberg	28	27	—	1	—



### 11.2. Rechtliche Einheiten in Hessen 2019 nach Gemeinden und Größenklassen der abhängig Beschäftigten

AGS	Gemeinde Kreisfreie Stadt Landkreis Regierungsbezirk	Rechtliche Einheiten	davon nach Größenklassen der abhängig Beschäftigten			
		Insgesamt	0 bis unter 10	10 bis unter 50	50 bis unter 250	250 oder mehr
06632006	Friedewald	99	84	12	2	1
06632007	Haunack	121	108	7	5	1
06632008	Haunetal	95	87	8	—	—
06632009	Heringen (Werra), Stadt	205	176	24	5	—
06632010	Hohenroda	76	69	4	3	—
06632011	Kirchheim	193	173	11	8	1
06632012	Ludwigsau	139	133	5	1	—
06632013	Nentershausen	89	78	10	1	—
06632014	Neuenstein	95	80	9	4	2
06632015	Niederaula, Marktgemeinde	191	162	19	9	1
06632016	Philippsthal (Werra), Marktgemeinde	123	105	15	2	1
06632017	Ronshausen	60	55	4	1	—
06632018	Rotenburg a. d. Fulda, Stadt	465	408	45	10	2
06632019	Schenklengsfeld	145	130	13	2	—
06632020	Wildeck	143	129	13	1	—
<b>06632</b>	<b>Landkreis Hersfeld-Rotenburg</b>	<b>4 178</b>	<b>3 618</b>	<b>428</b>	<b>111</b>	<b>21</b>
06633001	Ahnatal	259	241	16	2	—
06633002	Bad Karlshafen, Stadt	146	117	24	4	1
06633003	Baunatal, Stadt	823	696	106	17	4
06633004	Breuna	122	110	11	1	—
06633005	Calden	273	235	33	4	1
06633006	Bad Emstal	200	177	18	4	1
06633007	Espenau	143	132	9	2	—
06633008	Fuldabrück	326	288	29	7	2
06633009	Fuldatal	437	383	49	5	—
06633010	Grebenstein, Stadt	169	150	19	—	—
06633011	Habichtswald	163	148	13	2	—
06633012	Helsa	157	145	10	2	—
06633013	Hofgeismar, Stadt	554	457	76	16	5
06633014	Immenhausen, Stadt	235	205	23	7	—
06633015	Kaufungen	513	450	53	8	2
06633016	Liebenau, Stadt	85	74	11	—	—
06633017	Lohfelden	537	459	62	15	1
06633018	Naumburg, Stadt	161	139	20	2	—
06633019	Nieste	47	43	4	—	—
06633020	Niestetal	404	342	52	7	3
06633022	Reinhardshagen	157	140	15	2	—
06633023	Schauenburg	321	297	23	1	—
06633024	Söhrewald	126	118	8	—	—
06633025	Trendelburg, Stadt	155	134	18	3	—
06633026	Vellmar, Stadt	595	535	53	7	—
06633028	Wolfhagen, Hans-Staden-Stadt	503	436	56	11	—
06633029	Zierenberg, Stadt	235	205	30	—	—

## 11.2. Rechtliche Einheiten in Hessen 2019 nach Gemeinden und Größenklassen der abhängig Beschäftigten

AGS	Gemeinde Kreisfreie Stadt Landkreis Regierungsbezirk	Rechtliche Einheiten	davon nach Größenklassen der abhängig Beschäftigten			
		Insgesamt	0 bis unter 10	10 bis unter 50	50 bis unter 250	250 oder mehr
06633030	Wesertal	164	142	20	1	1
<b>06633</b>	<b>Landkreis Kassel</b>	8 010	6 998	861	130	21
06634001	Borken (Hessen), Stadt	417	377	36	4	—
06634002	Edermünde	207	184	20	2	1
06634003	Felsberg, Stadt	332	294	33	5	—
06634004	Frielendorf, Marktflecken	232	209	17	6	—
06634005	Fritzlar, Dom- und Kaiserstadt	574	498	62	11	3
06634006	Gilserberg	101	92	7	1	1
06634007	Gudensberg, Stadt	304	259	36	7	2
06634008	Guxhagen	212	190	16	4	2
06634009	Homburg (Efze), Reformationsstadt, Kreisstadt	543	468	60	15	—
06634010	Jesberg	73	68	5	—	—
06634011	Knüllwald	171	150	18	1	2
06634012	Körle	125	112	13	—	—
06634013	Malsfeld	138	114	20	3	1
06634014	Melsungen, Stadt	547	455	67	13	12
06634015	Morschen	101	92	7	2	—
06634016	Neuental	101	98	3	—	—
06634017	Neukirchen, Stadt	259	218	36	5	—
06634018	Niederstein, Stadt	156	143	12	1	—
06634019	Oberaula	114	101	11	2	—
06634020	Ottrau	59	52	6	—	1
06634021	Schrecksbach	104	96	7	1	—
06634022	Schwalmstadt, Konfirmationsstadt	666	572	74	16	4
06634023	Schwarzenborn, Stadt	49	43	4	2	—
06634024	Spangenberg, Liebenbachstadt	242	213	24	4	1
06634025	Wabern	214	181	27	6	—
06634026	Willingshausen	154	137	17	—	—
06634027	Bad Zwesten	153	136	14	2	1
<b>06634</b>	<b>Schwalm-Eder-Kreis</b>	6 348	5 552	652	113	31
06635001	Allendorf (Eder)	186	144	28	10	4
06635002	Bad Arolsen, Stadt	649	530	93	20	6
06635003	Bad Wildungen, Stadt	746	641	80	19	6
06635004	Battenberg (Eder), Stadt	205	183	18	3	1
06635005	Bromskirchen	51	48	2	—	1
06635006	Burgwald	169	144	17	6	2
06635007	Diemelsee	184	163	20	—	1
06635008	Diemelstadt, Stadt	203	172	22	8	1
06635009	Edertal, Nationalparkgemeinde	244	222	21	1	—
06635010	Frankenau, Nationalparkstadt	91	84	7	—	—
06635011	Frankenberg (Eder), Philipp-Soldan-Stadt	699	578	95	21	5

### 11.2. Rechtliche Einheiten in Hessen 2019 nach Gemeinden und Größenklassen der abhängig Beschäftigten

AGS	Gemeinde Kreisfreie Stadt Landkreis Regierungsbezirk	Rechtliche Einheiten	davon nach Größenklassen der abhängig Beschäftigten			
		Insgesamt	0 bis unter 10	10 bis unter 50	50 bis unter 250	250 oder mehr
06635012	Gemünden (Wohra), Stadt	122	100	21	1	—
06635013	Haina (Kloster)	94	81	11	1	1
06635014	Hatzfeld (Eder), Stadt	88	71	14	2	1
06635015	Korbach, Hansestadt, Kreisstadt	956	790	126	34	6
06635016	Lichtenfels, Stadt	163	151	9	3	—
06635017	Rosenthal, Stadt	70	64	5	1	—
06635018	Twistetal	133	116	14	3	—
06635019	Vöhl, Nationalparkgemeinde	173	154	17	2	—
06635020	Volkmarsen, Stadt	298	256	37	5	—
06635021	Waldeck, Stadt	295	264	26	4	1
06635022	Willingen (Upland)	502	414	75	13	—
<b>06635</b>	<b>Landkreis Waldeck-Frankenberg</b>	<b>6 321</b>	<b>5 370</b>	<b>758</b>	<b>157</b>	<b>36</b>
06636001	Bad Sooden-Allendorf, Stadt	327	287	29	11	—
06636002	Berkatal	53	41	10	2	—
06636003	Eschwege, Kreisstadt	869	707	128	29	5
06636004	Großalmerode, Stadt	201	175	22	4	—
06636005	Herleshausen	80	66	13	1	—
06636006	Hessisch Lichtenau, Stadt	435	377	46	10	2
06636007	Meinhard	139	126	11	2	—
06636008	Meißner	100	90	10	—	—
06636009	Neu-Eichenberg	56	52	2	2	—
06636010	Ringgau	102	90	11	1	—
06636011	Sontra, Stadt	244	214	23	7	—
06636012	Waldkappel, Stadt	178	153	22	3	—
06636013	Wanfried, Stadt	157	139	15	3	—
06636014	Wehretal	150	137	11	2	—
06636015	Weißborn	24	21	3	—	—
06636016	Witzenhausen, Stadt	653	563	76	13	1
<b>06636</b>	<b>Werra-Meißner-Kreis</b>	<b>3 768</b>	<b>3 238</b>	<b>432</b>	<b>90</b>	<b>8</b>
<b>066</b>	<b>Reg.-Bez. Kassel</b>	<b>46 212</b>	<b>39 580</b>	<b>5 311</b>	<b>1 085</b>	<b>236</b>
<b>06</b>	<b>Land Hessen</b>	<b>281 368</b>	<b>247 045</b>	<b>27 255</b>	<b>5 665</b>	<b>1 403</b>

### 12.1. Niederlassungen mit abhängig Beschäftigten in Hessen 2019 nach Gemeinden

AGS	Gemeinde Kreisfreie Stadt Landkreis Regierungsbezirk	Niederlassungen	Abhängig Beschäftigte		
		Insgesamt	Insgesamt	davon	
				SVB <sup>1)</sup>	GEB <sup>2)</sup>
<b>06411000</b>	<b>Darmstadt, Wissenschaftsstadt</b>	8 380	111 088	99 959	11 129
<b>06412000</b>	<b>Frankfurt am Main, Stadt</b>	45 221	631 050	587 825	43 225
<b>06413000</b>	<b>Offenbach am Main, Stadt</b>	6 380	52 322	45 566	6 756
<b>06414000</b>	<b>Wiesbaden, Landeshauptstadt</b>	15 472	137 295	123 290	14 005
06431001	Abtsteinach	103	585	477	108
06431002	Bensheim, Stadt	2 510	21 965	19 346	2 619
06431003	Biblis	388	1 767	1 497	270
06431004	Birkenau	440	1 623	1 172	451
06431005	Bürstadt, Stadt	685	3 942	3 245	697
06431006	Einhausen	276	1 218	1 029	189
06431007	Fürth	551	2 809	2 224	585
06431008	Gorxheimertal	159	369	259	111
06431009	Grasellenbach	161	947	800	147
06431010	Groß-Rohrheim	140	1 280	1 131	149
06431011	Heppenheim (Bergstraße), Kreisstadt	1 413	10 870	9 426	1 444
06431012	Hirschhorn (Neckar), Stadt	161	1 184	1 045	140
06431013	Lampertheim, Stadt	1 381	9 835	8 251	1 585
06431014	Lautertal (Odenwald)	344	1 479	1 096	384
06431015	Lindenfels, Stadt	229	1 006	765	241
06431016	Lorsch, Karolingerstadt	707	4 621	3 875	745
06431017	Mörlenbach	506	2 108	1 697	411
06431018	Neckarsteinach, Stadt	188	942	821	121
06431019	Rimbach	406	1 938	1 468	470
06431020	Viernheim, Stadt	1 885	11 683	9 621	2 062
06431021	Wald-Michelbach	532	2 527	1 991	536
06431022	Zwingenberg, Stadt	308	1 445	1 230	215
<b>06431</b>	<b>Landkreis Bergstraße</b>	<b>13 473</b>	<b>86 144</b>	<b>72 465</b>	<b>13 679</b>
06432001	Alsbach-Hähnlein	407	2 831	2 389	442
06432002	Babenhausen, Stadt	748	7 412	6 764	648
06432003	Bickenbach	295	1 355	1 158	197
06432004	Dieburg, Stadt	966	9 131	7 905	1 225
06432005	Eppertshausen	334	1 759	1 530	229
06432006	Erzhausen	329	1 013	765	248
06432007	Fischbachtal	110	262	208	54
06432008	Griesheim, Stadt	1 265	7 437	6 149	1 288
06432009	Groß-Bieberau, Stadt	231	1 471	1 261	210
06432010	Groß-Umstadt, Stadt	1 032	8 032	6 698	1 334
06432011	Groß-Zimmern	608	3 599	2 810	789
06432012	Messel	189	777	588	190
06432013	Modautal	208	1 009	861	148
06432014	Mühltal	660	5 457	5 007	451
06432015	Münster (Hessen)	562	2 073	1 717	356

### 12.1. Niederlassungen mit abhängig Beschäftigten in Hessen 2019 nach Gemeinden

AGS	Gemeinde Kreisfreie Stadt Landkreis Regierungsbezirk	Niederlassungen	Abhängig Beschäftigte		
		Insgesamt	Insgesamt	davon	
				SVB <sup>1)</sup>	GEB <sup>2)</sup>
06432016	Ober-Ramstadt, Stadt	618	4 665	4 145	520
06432017	Otzberg	270	1 049	809	240
06432018	Pfungstadt, Stadt	1 104	6 034	5 005	1 029
06432019	Reinheim, Stadt	618	2 768	2 324	444
06432020	Roßdorf	544	2 970	2 594	376
06432021	Schaafheim	402	1 473	1 120	352
06432022	Seeheim-Jugenheim	769	2 949	2 360	589
06432023	Weiterstadt, Stadt	1 230	10 794	9 396	1 398
<b>06432</b>	<b>Landkreis Darmstadt-Dieburg</b>	<b>13 499</b>	<b>86 320</b>	<b>73 562</b>	<b>12 758</b>
06433001	Biebesheim am Rhein	296	2 582	2 337	245
06433002	Bischofsheim	451	2 658	2 252	406
06433003	Büttelborn	571	3 256	2 804	452
06433004	Gernsheim, Schöffersstadt	465	4 538	4 092	447
06433005	Ginsheim-Gustavsburg, Stadt	626	6 119	5 341	778
06433006	Groß-Gerau, Stadt	1 249	10 994	9 726	1 267
06433007	Kelsterbach, Stadt	787	9 708	8 814	893
06433008	Mörfelden-Walldorf, Stadt	1 647	13 999	12 125	1 873
06433009	Nauheim	396	1 879	1 338	541
06433010	Raunheim, Stadt	613	8 548	7 986	562
06433011	Riedstadt, Büchnerstadt	810	5 757	5 026	731
06433012	Rüsselsheim am Main, Stadt	2 416	33 307	30 876	2 432
06433013	Stockstadt am Rhein	239	1 411	1 182	229
06433014	Trebur	538	2 294	1 808	486
<b>06433</b>	<b>Landkreis Groß-Gerau</b>	<b>11 104</b>	<b>107 049</b>	<b>95 708</b>	<b>11 341</b>
06434001	Bad Homburg v. d. Höhe, Stadt	3 878	37 120	34 435	2 685
06434002	Friedrichsdorf, Stadt	1 357	8 211	7 371	840
06434003	Glashütten	297	728	585	144
06434004	Grävenwiesbach	171	787	675	112
06434005	Königstein im Taunus, Stadt	1 313	5 927	5 181	746
06434006	Kronberg im Taunus, Stadt	1 249	14 623	13 863	759
06434007	Neu-Anspach, Stadt	704	3 035	2 458	578
06434008	Oberursel (Taunus), Stadt	2 612	21 536	19 321	2 215
06434009	Schmittlen	481	1 487	1 223	265
06434010	Steinbach (Taunus), Stadt	465	1 839	1 508	331
06434011	Usingen, Stadt	876	3 373	2 759	615
06434012	Wehrheim	568	2 205	1 851	354
06434013	Weilrod	264	816	665	151
<b>06434</b>	<b>Hochtaunuskreis</b>	<b>14 235</b>	<b>101 689</b>	<b>91 894</b>	<b>9 795</b>
06435001	Bad Orb, Stadt	509	2 861	2 327	534
06435002	Bad Soden-Salmünster, Stadt	623	5 367	4 630	737
06435003	Biebergemünd	358	2 581	2 270	311

### 12.1. Niederlassungen mit abhängig Beschäftigten in Hessen 2019 nach Gemeinden

AGS	Gemeinde Kreisfreie Stadt Landkreis Regierungsbezirk	Niederlassungen	Abhängig Beschäftigte		
		Insgesamt	Insgesamt	davon	
				SVB <sup>1)</sup>	GEB <sup>2)</sup>
06435004	Birstein	274	1 525	1 188	337
06435005	Brachtal	202	675	495	181
06435006	Bruchköbel, Stadt	933	4 188	3 470	718
06435007	Erlensee, Stadt	639	7 771	7 080	691
06435008	Flörsbachtal	100	268	213	55
06435009	Freigericht	662	3 510	2 759	751
06435010	Gelnhausen, Barbarossast., Krst.	1 449	15 549	13 103	2 447
06435011	Großkrotzenburg	252	1 099	913	186
06435012	Gründau	691	4 734	4 105	630
06435013	Hammersbach	243	1 235	953	282
06435014	Hanau, Brüder-Grimm-Stadt	4 794	51 842	46 411	5 432
06435015	Hasselroth	316	1 357	1 067	290
06435016	Jossgrund	193	657	479	179
06435017	Langenselbold, Stadt	719	6 799	5 872	926
06435018	Linsengericht	415	3 846	3 461	386
06435019	Maintal, Stadt	1 829	10 050	8 618	1 433
06435020	Neuberg	216	600	470	129
06435021	Nidderau, Stadt	860	3 763	3 113	650
06435022	Niederdorfelden	151	1 268	1 114	154
06435023	Rodenbach	420	2 490	2 039	452
06435024	Ronneburg	144	386	278	108
06435025	Schlüchtern, Stadt	761	6 349	5 462	887
06435026	Schöneck	541	1 919	1 551	367
06435027	Sinntal	336	2 172	1 798	374
06435028	Steinau an der Straße, Brüder-Grimm-Stadt	408	3 164	2 802	362
06435029	Wächtersbach, Stadt	548	4 194	3 640	554
<b>06435</b>	<b>Main-Kinzig-Kreis</b>	<b>19 586</b>	<b>152 220</b>	<b>131 680</b>	<b>20 540</b>
06436001	Bad Soden am Taunus, Stadt	1 321	5 858	5 070	788
06436002	Eppstein, Stadt	574	3 034	2 544	490
06436003	Eschborn, Stadt	2 317	38 138	36 853	1 285
06436004	Flörsheim am Main, Stadt	874	6 231	5 243	989
06436005	Hattersheim am Main, Stadt	1 030	7 457	6 582	875
06436006	Hochheim am Main, Stadt	772	4 652	3 918	734
06436007	Hofheim am Taunus, Kreisstadt	2 240	14 528	12 538	1 990
06436008	Kelkheim (Taunus), Stadt	1 635	6 676	5 425	1 251
06436009	Kriftel	560	3 275	2 849	426
06436010	Liederbach am Taunus	368	2 441	2 201	240
06436011	Schwalbach am Taunus, Stadt	659	8 236	7 786	450
06436012	Sulzbach (Taunus)	648	7 825	7 051	774
<b>06436</b>	<b>Main-Taunus-Kreis</b>	<b>12 998</b>	<b>108 351</b>	<b>98 060</b>	<b>10 291</b>
06437001	Bad König, Stadt	408	3 065	2 521	544

### 12.1. Niederlassungen mit abhängig Beschäftigten in Hessen 2019 nach Gemeinden

AGS	Gemeinde Kreisfreie Stadt Landkreis Regierungsbezirk	Nieder- lassungen	Abhängig Beschäftigte		
		Insgesamt	Insgesamt	davon	
				SVB <sup>1)</sup>	GEB <sup>2)</sup>
06437003	Brensbach	254	1 469	1 172	298
06437004	Breuberg, Stadt	242	4 162	3 930	232
06437005	Brombachtal	151	628	485	143
06437006	Erbach, Kreisstadt	695	6 736	5 860	876
06437007	Fränkisch-Crumbach	180	732	568	164
06437009	Höchst i. Odw.	374	1 889	1 400	489
06437010	Lützelbach	239	835	620	215
06437011	Michelstadt, Stadt	842	6 432	5 305	1 127
06437012	Mossautal	137	391	297	94
06437013	Reichelsheim (Odenwald)	441	2 703	2 255	448
06437016	Oberzent, Stadt	441	1 950	1 588	362
<b>06437</b>	<b>Odenwaldkreis</b>	<b>4 404</b>	<b>30 991</b>	<b>26 000</b>	<b>4 991</b>
06438001	Dietzenbach, Kreisstadt	1 612	13 514	11 663	1 851
06438002	Dreieich, Stadt	2 811	17 262	15 324	1 938
06438003	Egelsbach	559	4 090	3 664	426
06438004	Hainburg	724	3 018	2 408	610
06438005	Heusenstamm, Stadt	1 019	6 227	5 585	642
06438006	Langen (Hessen), Stadt	1 807	16 250	14 825	1 425
06438007	Mainhausen	478	2 731	2 381	350
06438008	Mühlheim am Main, Stadt	1 341	6 497	5 463	1 034
06438009	Neu-Isenburg, Stadt	2 566	34 074	31 449	2 625
06438010	Obertshausen, Stadt	1 202	9 168	7 862	1 306
06438011	Rodgau, Stadt	2 049	11 646	9 903	1 743
06438012	Rödermark, Stadt	1 520	7 541	6 262	1 278
06438013	Seligenstadt, Stadt	1 287	6 856	5 601	1 256
<b>06438</b>	<b>Landkreis Offenbach</b>	<b>18 975</b>	<b>138 873</b>	<b>122 389</b>	<b>16 484</b>
06439001	Aarbergen	238	1 370	1 098	272
06439002	Bad Schwalbach, Kreisstadt	501	2 818	2 347	471
06439003	Eltville am Rhein, Stadt	998	7 031	5 659	1 372
06439004	Geisenheim, Hochschulstadt	592	3 840	3 163	677
06439005	Heidenrod	283	950	748	202
06439006	Hohenstein	254	714	589	125
06439007	Hünstetten	500	1 490	1 159	331
06439008	Idstein, Hochschulstadt	1 292	9 690	8 213	1 477
06439009	Kiedrich	170	1 018	888	130
06439010	Lorch, Stadt	139	913	750	163
06439011	Niedernhausen	649	1 899	1 489	411
06439012	Oestrich-Winkel, Stadt	559	2 031	1 540	491
06439013	Rüdesheim am Rhein, Stadt	520	4 232	3 671	561
06439014	Schlangenberg	295	1 089	915	175
06439015	Taunusstein, Stadt	1 359	8 417	6 972	1 445
06439016	Waldems	243	647	513	134

### 12.1. Niederlassungen mit abhängig Beschäftigten in Hessen 2019 nach Gemeinden

AGS	Gemeinde Kreisfreie Stadt Landkreis Regierungsbezirk	Niederlassungen	Abhängig Beschäftigte		
		Insgesamt	Insgesamt	davon	
				SVB <sup>1)</sup>	GEB <sup>2)</sup>
06439017	Walluf	345	2 619	2 352	267
<b>06439</b>	<b>Rheingau-Taunus-Kreis</b>	8 937	50 767	42 064	8 703
06440001	Altenstadt	564	3 791	3 213	579
06440002	Bad Nauheim, Stadt	1 775	12 815	11 098	1 717
06440003	Bad Vilbel, Stadt	1 937	11 390	9 807	1 583
06440004	Büdingen, Stadt	1 096	7 288	6 217	1 071
06440005	Butzbach, Friedrich-Ludwig-Weidig-Stadt	1 175	7 790	6 637	1 153
06440006	Echzell	228	1 275	1 030	245
06440007	Florstadt, Stadt	385	1 560	1 284	275
06440008	Friedberg (Hessen), Kreisstadt	1 505	12 579	10 970	1 610
06440009	Gedern, Stadt	337	1 879	1 505	374
06440010	Glauburg	136	567	450	117
06440011	Hirzenhain	95	617	507	110
06440012	Karben, Stadt	1 074	8 503	7 595	908
06440013	Kefenrod	84	544	469	75
06440014	Limeshain	254	1 007	790	217
06440015	Münzenberg, Stadt	241	918	762	156
06440016	Nidda, Stadt	794	6 645	5 628	1 018
06440017	Niddatal, Stadt	365	1 025	769	256
06440018	Ober-Mörlen	301	1 519	1 287	232
06440019	Ortenberg, Stadt	364	1 789	1 427	362
06440020	Ranstadt	207	1 253	941	312
06440021	Reichelsheim (Wetterau), Stadt	243	1 181	926	255
06440022	Rockenberg	201	769	569	200
06440023	Rosbach v. d. Höhe, Stadt	646	4 579	4 154	425
06440024	Wölfersheim	436	2 817	2 409	408
06440025	Wöllstadt	233	759	605	155
<b>06440</b>	<b>Wetteraukreis</b>	14 676	94 857	81 047	13 810
<b>064</b>	<b>Reg.-Bez. Darmstadt</b>	207 340	1 889 015	1 691 509	197 506
06531001	Allendorf (Lumda), Stadt	157	511	398	113
06531002	Biebertal	416	1 741	1 343	398
06531003	Buseck	534	3 762	3 308	454
06531004	Fernwald	300	2 590	2 310	280
06531005	Gießen, Universitätsstadt	4 015	55 797	45 759	10 038
06531006	Grünberg, Stadt	627	3 822	3 166	656
06531007	Heuchelheim	366	4 596	4 220	376
06531008	Hungen, Stadt	530	3 578	3 069	509
06531009	Langgöns	563	4 800	4 123	677
06531010	Laubach, Stadt	416	2 803	2 411	391
06531011	Lich, Stadt	732	4 535	3 774	761
06531012	Linden, Stadt	649	4 160	3 486	674



### 12.1. Niederlassungen mit abhängig Beschäftigten in Hessen 2019 nach Gemeinden

AGS	Gemeinde Kreisfreie Stadt Landkreis Regierungsbezirk	Niederlassungen	Abhängig Beschäftigte		
		Insgesamt	Insgesamt	davon	
				SVB <sup>1)</sup>	GEB <sup>2)</sup>
06531013	Lollar, Stadt	403	4 143	3 656	486
06531014	Pohlheim, Stadt	673	4 705	4 083	623
06531015	Rabenau	178	592	430	162
06531016	Reiskirchen	423	3 315	2 934	381
06531017	Staufenberg, Stadt	339	1 516	1 152	364
06531018	Wettenberg	627	4 068	3 451	618
<b>06531</b>	<b>Landkreis Gießen</b>	<b>11 948</b>	<b>111 032</b>	<b>93 071</b>	<b>17 961</b>
06532001	Aßlar, Stadt	613	5 551	4 649	903
06532002	Bischoffen	126	741	608	132
06532003	Braunfels, Stadt	457	2 267	1 837	430
06532004	Breitscheid	203	1 215	960	255
06532005	Dietzhöltal	185	2 485	2 203	282
06532006	Dillenburg, Oranienstadt	967	12 468	10 981	1 488
06532007	Driedorf	202	1 975	1 534	441
06532008	Ehringshausen	340	2 960	2 617	343
06532009	Eschenburg	336	3 197	2 657	540
06532010	Greifenstein	241	1 309	1 023	287
06532011	Haiger, Stadt	890	10 528	9 164	1 364
06532012	Herborn, Stadt	1 046	12 318	10 830	1 487
06532013	Hohenahr	204	811	620	191
06532014	Hüttenberg	464	2 365	1 845	520
06532015	Lahnau	318	3 147	2 827	320
06532016	Leun, Stadt	226	986	785	201
06532017	Mittenaar	207	1 162	960	202
06532018	Schöffengrund	258	886	681	205
06532019	Siegbach	70	198	135	63
06532020	Sinn	290	1 957	1 662	296
06532021	Solms, Stadt	565	2 827	2 247	581
06532022	Waldsolms	208	608	468	140
06532023	Wetzlar, Stadt	2 754	33 222	29 216	4 006
<b>06532</b>	<b>Lahn-Dill-Kreis</b>	<b>11 170</b>	<b>105 181</b>	<b>90 506</b>	<b>14 675</b>
06533001	Beselich	251	1 217	1 001	215
06533002	Brechen	251	1 219	957	262
06533003	Bad Camberg, Stadt	687	4 870	4 145	725
06533004	Dornburg	388	2 190	1 717	473
06533005	Elbtal	111	581	336	245
06533006	Elz	409	2 505	2 075	430
06533007	Hadamar, Stadt	564	3 524	2 775	749
06533008	Hünfelden	390	1 111	863	247
06533009	Limburg a.d. Lahn, Kreisstadt	2 529	26 696	23 518	3 178
06533010	Löhnberg	168	1 014	824	191
06533011	Mengerskirchen, Marktflücken	207	1 629	1 322	308

### 12.1. Niederlassungen mit abhängig Beschäftigten in Hessen 2019 nach Gemeinden

AGS	Gemeinde Kreisfreie Stadt Landkreis Regierungsbezirk	Nieder- lassungen	Abhängig Beschäftigte		
		Insgesamt	Insgesamt	davon	
				SVB <sup>1)</sup>	GEB <sup>2)</sup>
06533012	Merenberg, Marktflecken	156	1 078	918	159
06533013	Runkel, Stadt	379	2 038	1 723	315
06533014	Selters (Taunus)	221	791	591	199
06533015	Villmar, Marktflecken	266	1 041	788	253
06533016	Waldbrunn (Westerwald)	203	876	680	196
06533017	Weilburg, Stadt	697	6 225	5 252	973
06533018	Weilmünster, Marktflecken	406	2 374	2 041	333
06533019	Weinbach	144	452	341	110
<b>06533</b>	<b>Landkreis Limburg-Weilburg</b>	<b>8 427</b>	<b>61 429</b>	<b>51 868</b>	<b>9 561</b>
06534001	Amöneburg, Stadt	185	592	467	126
06534002	Angelburg	138	709	630	79
06534003	Bad Endbach	280	1 508	1 143	364
06534004	Biedenkopf, Stadt	575	6 960	6 076	885
06534005	Breidenbach	256	3 453	3 140	312
06534006	Cölbe	250	1 323	1 133	190
06534007	Dautphetal	429	3 960	3 418	542
06534008	Ebsdorfergrund	313	1 643	1 329	314
06534009	Fronhausen	148	922	787	134
06534010	Gladenbach, Stadt	548	4 217	3 121	1 096
06534011	Kirchhain, Stadt	565	4 056	3 378	678
06534012	Lahntal	217	1 113	874	239
06534013	Lohra	193	1 050	903	147
06534014	Marburg, Universitätsstadt	3 101	48 698	41 835	6 863
06534015	Münchhausen	127	481	390	91
06534016	Neustadt (Hessen), Stadt	260	1 177	890	287
06534017	Rauschenberg, Stadt	141	588	485	103
06534018	Stadtallendorf, Stadt	690	16 344	14 912	1 432
06534019	Steffenberg	173	1 212	954	258
06534020	Weimar (Lahn)	244	1 115	901	214
06534021	Wetter (Hessen), Stadt	316	1 593	1 376	218
06534022	Wohratal	65	390	316	73
<b>06534</b>	<b>Landkreis Marburg-Biedenkopf</b>	<b>9 214</b>	<b>103 104</b>	<b>88 459</b>	<b>14 645</b>
06535001	Alsfeld, Stadt	804	7 626	6 357	1 269
06535002	Antrifttal	57	181	125	56
06535003	Feldatal	94	298	224	74
06535004	Freiensteinau	135	674	546	128
06535005	Gemünden (Felda)	87	309	253	56
06535006	Grebenau, Stadt	110	726	626	100
06535007	Grebenhain	204	1 466	1 203	263
06535008	Herbstein, Stadt	210	2 848	2 043	805
06535009	Homburg (Ohm), Stadt	299	3 210	2 831	380
06535010	Kirtorf, Stadt	115	497	400	97

### 12.1. Niederlassungen mit abhängig Beschäftigten in Hessen 2019 nach Gemeinden

AGS	Gemeinde Kreisfreie Stadt Landkreis Regierungsbezirk	Niederlassungen	Abhängig Beschäftigte		
		Insgesamt	Insgesamt	davon	
				SVB <sup>1)</sup>	GEB <sup>2)</sup>
06535011	Lauterbach (Hessen), Kreisstadt	655	6 737	5 915	823
06535012	Lautertal (Vogelsberg)	93	400	351	49
06535013	Mücke	342	2 931	2 439	492
06535014	Romrod, Stadt	96	558	406	152
06535015	Schlitz, Stadt	361	2 588	2 245	342
06535016	Schotten, Stadt	438	2 970	2 518	452
06535017	Schwalmtal	109	370	274	96
06535018	Ulrichstein, Stadt	124	453	355	98
06535019	Wartenberg	167	920	767	153
<b>06535</b>	<b>Vogelsbergkreis</b>	<b>4 500</b>	<b>35 761</b>	<b>29 878</b>	<b>5 883</b>
<b>065</b>	<b>Reg.-Bez. Gießen</b>	<b>45 259</b>	<b>416 507</b>	<b>353 782</b>	<b>62 725</b>
<b>06611000</b>	<b>Kassel, documenta-Stadt</b>	<b>9 301</b>	<b>119 193</b>	<b>104 120</b>	<b>15 073</b>
06631001	Bad Salzschlirf	115	1 366	1 178	188
06631002	Burghaun, Marktgemeinde	276	1 880	1 606	274
06631003	Dipperz	174	656	523	133
06631004	Ebersburg	183	1 392	1 220	171
06631005	Ehrenberg (Rhön)	96	443	355	88
06631006	Eichenzell	523	5 147	4 522	626
06631007	Eiterfeld, Marktgemeinde	326	2 836	2 451	385
06631008	Flieden	296	1 854	1 454	400
06631009	Fulda, Stadt	3 585	56 225	49 824	6 401
06631010	Gersfeld (Rhön), Stadt	314	1 817	1 457	360
06631011	Großenlüder	329	2 767	2 343	424
06631012	Hilders, Marktgemeinde	241	1 225	1 043	182
06631013	Hofbieber	270	1 365	1 037	328
06631014	Hosenfeld	153	663	508	155
06631015	Hünfeld, Konrad-Zuse-Stadt	750	6 388	5 591	796
06631016	Kalbach	250	1 746	1 428	318
06631017	Künzell	646	3 607	2 877	731
06631018	Neuhof	351	3 673	3 123	550
06631019	Nüsttal	119	306	231	74
06631020	Petersberg	576	5 286	4 265	1 021
06631021	Poppenhausen (Wasserkuppe)	153	1 244	1 070	174
06631022	Rasdorf, Point-Alpha-Gemeinde	69	511	445	66
06631023	Tann (Rhön), Stadt	179	1 223	1 053	170
<b>06631</b>	<b>Landkreis Fulda</b>	<b>9 974</b>	<b>103 619</b>	<b>89 604</b>	<b>14 015</b>
06632001	Alheim	182	847	691	156
06632002	Bad Hersfeld, Kreisstadt	1 444	21 270	19 234	2 037
06632003	Bebra, Stadt	487	6 437	5 760	677
06632004	Breitenbach a. Herzberg	66	183	147	36
06632005	Cornberg	30	136	118	17

### 12.1. Niederlassungen mit abhängig Beschäftigten in Hessen 2019 nach Gemeinden

AGS	Gemeinde Kreisfreie Stadt Landkreis Regierungsbezirk	Niederlassungen	Abhängig Beschäftigte		
		Insgesamt	Insgesamt	davon	
				SVB <sup>1)</sup>	GEB <sup>2)</sup>
06632006	Friedewald	110	2 263	2 090	173
06632007	Hauneck	126	1 065	874	191
06632008	Haunetal	100	327	249	79
06632009	Heringen (Werra), Stadt	222	2 454	2 215	238
06632010	Hohenroda	82	519	398	120
06632011	Kirchheim	218	1 893	1 694	198
06632012	Ludwigsau	149	747	630	117
06632013	Nentershausen	94	423	341	82
06632014	Neuenstein	101	1 451	1 322	129
06632015	Niederaula, Marktgemeinde	213	2 686	2 360	326
06632016	Philippsthal (Werra), Marktgemeinde	145	3 861	3 668	193
06632017	Ronshausen	68	386	312	74
06632018	Rotenburg a. d. Fulda, Stadt	505	4 237	3 577	659
06632019	Schenklengsfeld	154	587	418	170
06632020	Wildeck	155	917	734	184
<b>06632</b>	<b>Landkreis Hersfeld-Rotenburg</b>	<b>4 651</b>	<b>52 688</b>	<b>46 832</b>	<b>5 856</b>
06633001	Ahnatal	270	883	677	206
06633002	Bad Karlshafen, Stadt	155	1 278	1 068	210
06633003	Baunatal, Stadt	945	27 195	25 825	1 370
06633004	Breuna	127	699	570	129
06633005	Calden	285	2 209	1 960	249
06633006	Bad Emstal	213	1 968	1 722	246
06633007	Espenau	150	530	347	183
06633008	Fuldabrück	366	3 594	3 234	359
06633009	Fuldatal	461	2 492	1 969	523
06633010	Grebenstein, Stadt	174	613	470	143
06633011	Habichtswald	176	680	524	156
06633012	Helsa	161	927	744	184
06633013	Hofgeismar, Stadt	602	6 814	5 606	1 208
06633014	Immenhausen, Stadt	249	1 856	1 635	220
06633015	Kaufungen	554	4 236	3 678	558
06633016	Liebenau, Stadt	86	353	269	84
06633017	Lohfelden	613	5 684	5 058	626
06633018	Naumburg, Stadt	167	934	759	176
06633019	Nieste	49	283	172	111
06633020	Niestetal	433	4 704	4 051	653
06633022	Reinhardshagen	166	779	590	189
06633023	Schauenburg	330	1 140	859	281
06633024	Söhrewald	134	427	322	105
06633025	Trendelburg, Stadt	159	660	505	155
06633026	Vellmar, Stadt	659	3 727	2 886	841
06633028	Wolfhagen, Hans-Staden-Stadt	546	4 182	3 536	647
06633029	Zierenberg, Stadt	247	1 156	940	216

### 12.1. Niederlassungen mit abhängig Beschäftigten in Hessen 2019 nach Gemeinden

AGS	Gemeinde Kreisfreie Stadt Landkreis Regierungsbezirk	Nieder- lassungen	Abhängig Beschäftigte		
		Insgesamt	Insgesamt	davon	
				SVB <sup>1)</sup>	GEB <sup>2)</sup>
06633030	Wesertal	172	1 529	1 281	248
<b>06633</b>	<b>Landkreis Kassel</b>	<b>8 649</b>	<b>81 529</b>	<b>71 255</b>	<b>10 274</b>
06634001	Borken (Hessen), Stadt	457	2 686	2 238	448
06634002	Edermünde	218	1 111	934	177
06634003	Felsberg, Stadt	349	1 853	1 387	466
06634004	Frielendorf, Marktflücken	243	1 328	1 019	309
06634005	Fritzlar, Dom- und Kaiserstadt	643	5 026	3 988	1 038
06634006	Gilserberg	107	623	539	84
06634007	Gudensberg, Stadt	326	2 289	1 901	389
06634008	Guxhagen	228	2 178	1 831	348
06634009	Homburg (Efze), Reformationsstadt, Kreisstadt	594	4 370	3 732	638
06634010	Jesberg	78	355	288	67
06634011	Knüllwald	180	1 174	959	215
06634012	Körle	129	473	343	130
06634013	Malsfeld	151	2 108	1 876	232
06634014	Melsungen, Stadt	601	13 442	12 699	743
06634015	Morschen	105	483	363	121
06634016	Neuental	109	198	132	66
06634017	Neukirchen, Stadt	272	1 799	1 429	370
06634018	Niederstein, Stadt	162	544	449	95
06634019	Oberaula	120	561	429	132
06634020	Ottrau	61	494	294	201
06634021	Schrecksbach	112	427	338	89
06634022	Schwalmstadt, Konfirmationsstadt	740	10 570	9 440	1 129
06634023	Schwarzenborn, Stadt	52	261	195	67
06634024	Spangenberg, Liebenbachstadt	251	1 970	1 770	200
06634025	Wabern	233	1 656	1 380	276
06634026	Willingshausen	158	530	373	157
06634027	Bad Zwesten	163	1 553	1 340	212
<b>06634</b>	<b>Schwalm-Eder-Kreis</b>	<b>6 842</b>	<b>60 061</b>	<b>51 663</b>	<b>8 397</b>
06635001	Allendorf (Eder)	202	5 429	5 156	273
06635002	Bad Arolsen, Stadt	692	7 893	6 919	974
06635003	Bad Wildungen, Stadt	832	9 373	8 322	1 051
06635004	Battenberg (Eder), Stadt	214	2 012	1 729	283
06635005	Bromskirchen	58	1 053	990	63
06635006	Burgwald	178	2 025	1 778	247
06635007	Diemelsee	192	1 141	986	155
06635008	Diemelstadt, Stadt	220	2 197	2 011	186
06635009	Edertal, Nationalparkgemeinde	256	935	745	190
06635010	Frankenau, Nationalparkstadt	93	265	198	67
06635011	Frankenberg (Eder), Philipp-Soldan-Stadt	778	8 571	7 544	1 027

### 12.1. Niederlassungen mit abhängig Beschäftigten in Hessen 2019 nach Gemeinden

AGS	Gemeinde Kreisfreie Stadt Landkreis Regierungsbezirk	Nieder- lassungen	Abhängig Beschäftigte		
		Insgesamt	Insgesamt	davon	
				SVB <sup>1)</sup>	GEB <sup>2)</sup>
06635012	Gemünden (Wohra), Stadt	134	1 080	884	195
06635013	Haina (Kloster)	99	1 124	1 016	108
06635014	Hatzfeld (Eder), Stadt	90	1 275	1 098	177
06635015	Korbach, Hansestadt, Kreisstadt	1 068	15 470	13 941	1 529
06635016	Lichtenfels, Stadt	167	777	668	109
06635017	Rosenthal, Stadt	71	357	282	76
06635018	Twistetal	139	752	629	123
06635019	Vöhl, Nationalparkgemeinde	180	816	631	185
06635020	Volkmarsen, Stadt	313	2 125	1 782	343
06635021	Waldeck, Stadt	312	1 683	1 360	323
06635022	Willingen (Upland)	518	3 205	2 389	816
<b>06635</b>	<b>Landkreis Waldeck-Frankenberg</b>	<b>6 806</b>	<b>69 557</b>	<b>61 058</b>	<b>8 499</b>
06636001	Bad Sooden-Allendorf, Stadt	350	2 583	2 171	412
06636002	Berkatal	55	531	458	73
06636003	Eschwege, Kreisstadt	989	10 145	8 919	1 227
06636004	Großalmerode, Stadt	213	1 334	1 093	240
06636005	Herleshausen	89	632	537	94
06636006	Hessisch Lichtenau, Stadt	473	4 119	3 541	579
06636007	Meinhard	147	775	592	182
06636008	Meißner	104	409	307	102
06636009	Neu-Eichenberg	59	249	207	42
06636010	Ringgau	109	505	437	68
06636011	Sontra, Stadt	264	2 048	1 731	317
06636012	Waldkappel, Stadt	181	940	752	188
06636013	Wanfried, Stadt	165	882	735	147
06636014	Wehretal	160	736	573	163
06636015	Weißborn	25	66	53	12
06636016	Witzenhausen, Stadt	695	5 049	4 181	868
<b>06636</b>	<b>Werra-Meißner-Kreis</b>	<b>4 078</b>	<b>31 001</b>	<b>26 288</b>	<b>4 713</b>
<b>066</b>	<b>Reg.-Bez. Kassel</b>	<b>50 301</b>	<b>517 647</b>	<b>450 820</b>	<b>66 827</b>
<b>06</b>	<b>Land Hessen</b>	<b>302 900</b>	<b>2 823 169</b>	<b>2 496 112</b>	<b>327 057</b>

1) Sozialversicherungspflichtig Beschäftigte. — 2) Geringfügig entlohnt Beschäftigte.

## 12.2. Niederlassungen in Hessen 2019 nach Gemeinden und Größenklassen der abhängig Beschäftigten

Gemeinde- schlüssel	Gemeinde Kreisfreie Stadt (St.) Landkreis Regierungsbezirk	Nieder- lassungen	davon nach Größenklassen der abhängig Beschäftigten			
		Insgesamt	0 bis unter 10	10 bis unter 50	50 bis unter 250	250 oder mehr
<b>06411000</b>	<b>Darmstadt, Wissenschaftsstadt</b>	8 380	7 039	1 034	245	62
<b>06412000</b>	<b>Frankfurt am Main, Stadt</b>	45 221	38 631	4 883	1 361	346
<b>06413000</b>	<b>Offenbach am Main, Stadt</b>	6 380	5 580	628	149	23
<b>06414000</b>	<b>Wiesbaden, Landeshauptstadt</b>	15 472	13 506	1 552	329	85
06431001	Abtsteinach	103	89	13	1	—
06431002	Bensheim, Stadt	2 510	2 133	307	59	11
06431003	Biblis	388	356	28	3	1
06431004	Birkenau	440	398	38	4	—
06431005	Bürstadt, Stadt	685	593	80	11	1
06431006	Einhausen	276	254	17	5	—
06431007	Fürth	551	483	62	6	—
06431008	Gorxheimertal	159	150	9	—	—
06431009	Grasellenbach	161	132	26	3	—
06431010	Groß-Rohrheim	140	118	14	7	1
06431011	Heppenheim (Bergstraße), Kreisstadt	1 413	1 203	178	28	4
06431012	Hirschhorn (Neckar), Stadt	161	137	18	6	—
06431013	Lampertheim, Stadt	1 381	1 185	163	30	3
06431014	Lautertal (Odenwald)	344	302	38	4	—
06431015	Lindenfels, Stadt	229	204	22	3	—
06431016	Lorsch, Karolingerstadt	707	608	82	16	1
06431017	Mörlenbach	506	458	42	6	—
06431018	Neckarsteinach, Stadt	188	168	18	1	1
06431019	Rimbach	406	359	41	6	—
06431020	Viernheim, Stadt	1 885	1 615	227	43	—
06431021	Wald-Michelbach	532	476	45	11	—
06431022	Zwingenberg, Stadt	308	282	19	7	—
<b>06431</b>	<b>Landkreis Bergstraße</b>	<b>13 473</b>	<b>11 703</b>	<b>1 487</b>	<b>260</b>	<b>23</b>
06432001	Alsbach-Hähnlein	407	353	44	9	1
06432002	Babenhausen, Stadt	748	653	82	11	2
06432003	Bickenbach	295	262	27	6	—
06432004	Dieburg, Stadt	966	780	149	34	3
06432005	Eppertshausen	334	301	26	6	1
06432006	Erzhausen	329	301	28	—	—
06432007	Fischbachtal	110	104	6	—	—
06432008	Griesheim, Stadt	1 265	1 121	121	22	1
06432009	Groß-Bieberau, Stadt	231	197	29	5	—
06432010	Groß-Umstadt, Stadt	1 032	915	88	26	3
06432011	Groß-Zimmern	608	544	52	10	2
06432012	Messel	189	165	23	1	—
06432013	Modautal	208	192	12	4	—
06432014	Mühltal	660	599	51	7	3
06432015	Münster (Hessen)	562	513	43	6	—

## 12.2. Niederlassungen in Hessen 2019 nach Gemeinden und Größenklassen der abhängig Beschäftigten

Gemeinde- schlüssel	Gemeinde Kreisfreie Stadt (St.) Landkreis Regierungsbezirk	Nieder- lassungen	davon nach Größenklassen der abhängig Beschäftigten			
		Insgesamt	0 bis unter 10	10 bis unter 50	50 bis unter 250	250 oder mehr
06432016	Ober-Ramstadt, Stadt	618	550	55	12	1
06432017	Otzberg	270	243	25	2	—
06432018	Pfungstadt, Stadt	1 104	961	121	22	—
06432019	Reinheim, Stadt	618	563	50	4	1
06432020	Roßdorf	544	494	40	8	2
06432021	Schaafheim	402	357	42	3	—
06432022	Seeheim-Jugenheim	769	712	49	7	1
06432023	Weiterstadt, Stadt	1 230	1 045	148	31	6
<b>06432</b>	<b>Landkreis Darmstadt-Dieburg</b>	<b>13 499</b>	<b>11 925</b>	<b>1 311</b>	<b>236</b>	<b>27</b>
06433001	Biebesheim am Rhein	296	255	28	13	—
06433002	Bischofsheim	451	395	45	11	—
06433003	Büttelborn	571	505	56	9	1
06433004	Gernsheim, Schöffersstadt	465	383	69	11	2
06433005	Ginsheim-Gustavsburg, Stadt	626	526	75	23	2
06433006	Groß-Gerau, Stadt	1 249	1 071	138	33	7
06433007	Kelsterbach, Stadt	787	629	125	28	5
06433008	Mörfelden-Walldorf, Stadt	1 647	1 404	192	42	9
06433009	Nauheim	396	360	30	5	1
06433010	Raunheim, Stadt	613	492	84	31	6
06433011	Riedstadt, Büchnerstadt	810	726	72	10	2
06433012	Rüsselsheim am Main, Stadt	2 416	2 096	252	56	12
06433013	Stockstadt am Rhein	239	208	24	7	—
06433014	Trebur	538	487	41	10	—
<b>06433</b>	<b>Landkreis Groß-Gerau</b>	<b>11 104</b>	<b>9 537</b>	<b>1 231</b>	<b>289</b>	<b>47</b>
06434001	Bad Homburg v. d. Höhe, Stadt	3 878	3 426	336	90	26
06434002	Friedrichsdorf, Stadt	1 357	1 233	97	23	4
06434003	Glashütten	297	281	14	2	—
06434004	Grävenwiesbach	171	154	14	3	—
06434005	Königstein im Taunus, Stadt	1 313	1 220	73	18	2
06434006	Kronberg im Taunus, Stadt	1 249	1 122	99	20	8
06434007	Neu-Anspach, Stadt	704	640	53	11	—
06434008	Oberursel (Taunus), Stadt	2 612	2 300	246	50	16
06434009	Schmittlen	481	446	32	3	—
06434010	Steinbach (Taunus), Stadt	465	419	42	4	—
06434011	Usingen, Stadt	876	796	72	8	—
06434012	Wehrheim	568	519	42	7	—
06434013	Weilrod	264	244	19	1	—
<b>06434</b>	<b>Hochtaunuskreis</b>	<b>14 235</b>	<b>12 800</b>	<b>1 139</b>	<b>240</b>	<b>56</b>
06435001	Bad Orb, Stadt	509	451	49	8	1
06435002	Bad Soden-Salmünster, Stadt	623	522	82	17	2
06435003	Biebergemünd	358	318	34	5	1



## 12.2. Niederlassungen in Hessen 2019 nach Gemeinden und Größenklassen der abhängig Beschäftigten

Gemeinde- schlüssel	Gemeinde Kreisfreie Stadt (St.) Landkreis Regierungsbezirk	Nieder- lassungen	davon nach Größenklassen der abhängig Beschäftigten			
		Insgesamt	0 bis unter 10	10 bis unter 50	50 bis unter 250	250 oder mehr
06435004	Birstein	274	238	32	4	—
06435005	Brachtal	202	189	11	2	—
06435006	Bruchköbel, Stadt	933	837	84	12	—
06435007	Erlensee, Stadt	639	563	60	11	5
06435008	Flörsbachtal	100	93	7	—	—
06435009	Freigericht	662	583	70	8	1
06435010	Gelnhausen, Barbarossast., Krst.	1 449	1 205	199	37	8
06435011	Großkrotzenburg	252	230	18	4	—
06435012	Gründau	691	618	57	11	5
06435013	Hammersbach	243	217	23	3	—
06435014	Hanau, Brüder-Grimm-Stadt	4 794	4 118	520	124	32
06435015	Hasselroth	316	285	27	4	—
06435016	Jossgrund	193	175	17	1	—
06435017	Langenselbold, Stadt	719	614	84	16	5
06435018	Linsengericht	415	373	29	11	2
06435019	Maintal, Stadt	1 829	1 630	165	32	2
06435020	Neuberg	216	203	12	1	—
06435021	Nidderau, Stadt	860	772	71	17	—
06435022	Niederdorfelden	151	133	14	3	1
06435023	Rodenbach	420	390	25	4	1
06435024	Ronneburg	144	136	8	—	—
06435025	Schlüchtern, Stadt	761	648	90	20	3
06435026	Schöneck	541	500	36	5	—
06435027	Sinntal	336	290	40	4	2
06435028	Steinau an der Straße, Brüder-Grimm-Stadt	408	362	37	7	2
06435029	Wächtersbach, Stadt	548	462	70	15	1
<b>06435</b>	<b>Main-Kinzig-Kreis</b>	<b>19 586</b>	<b>17 155</b>	<b>1 971</b>	<b>386</b>	<b>74</b>
06436001	Bad Soden am Taunus, Stadt	1 321	1 196	109	14	2
06436002	Eppstein, Stadt	574	522	42	8	2
06436003	Eschborn, Stadt	2 317	1 942	270	83	22
06436004	Flörsheim am Main, Stadt	874	740	116	16	2
06436005	Hattersheim am Main, Stadt	1 030	913	91	20	6
06436006	Hochheim am Main, Stadt	772	704	50	16	2
06436007	Hofheim am Taunus, Kreisstadt	2 240	1 968	213	54	5
06436008	Kelkheim (Taunus), Stadt	1 635	1 476	139	19	1
06436009	Kriftel	560	488	60	12	—
06436010	Liederbach am Taunus	368	330	29	7	2
06436011	Schwalbach am Taunus, Stadt	659	550	84	18	7
06436012	Sulzbach (Taunus)	648	523	97	24	4
<b>06436</b>	<b>Main-Taunus-Kreis</b>	<b>12 998</b>	<b>11 352</b>	<b>1 300</b>	<b>291</b>	<b>55</b>
06437001	Bad König, Stadt	408	345	53	9	1

## 12.2. Niederlassungen in Hessen 2019 nach Gemeinden und Größenklassen der abhängig Beschäftigten

Gemeinde- schlüssel	Gemeinde Kreisfreie Stadt (St.) Landkreis Regierungsbezirk	Nieder- lassungen	davon nach Größenklassen der abhängig Beschäftigten			
		Insgesamt	0 bis unter 10	10 bis unter 50	50 bis unter 250	250 oder mehr
06437003	Brensbach	254	222	24	8	—
06437004	Breuberg, Stadt	242	210	27	3	2
06437005	Brombachtal	151	136	14	1	—
06437006	Erbach, Kreisstadt	695	592	80	17	6
06437007	Fränkisch-Crumbach	180	160	17	3	—
06437009	Höchst i. Odw.	374	320	50	4	—
06437010	Lützelbach	239	217	21	1	—
06437011	Michelstadt, Stadt	842	709	110	22	1
06437012	Mossautal	137	128	8	1	—
06437013	Reichelsheim (Odenwald)	441	392	38	10	1
06437016	Oberzent, Stadt	441	388	48	5	—
<b>06437</b>	<b>Odenwaldkreis</b>	<b>4 404</b>	<b>3 819</b>	<b>490</b>	<b>84</b>	<b>11</b>
06438001	Dietzenbach, Kreisstadt	1 612	1 384	176	46	6
06438002	Dreieich, Stadt	2 811	2 527	222	56	6
06438003	Egelsbach	559	495	53	10	1
06438004	Hainburg	724	652	62	10	—
06438005	Heusenstamm, Stadt	1 019	902	92	22	3
06438006	Langen (Hessen), Stadt	1 807	1 582	169	49	7
06438007	Mainhausen	478	420	45	13	—
06438008	Mühlheim am Main, Stadt	1 341	1 204	123	13	1
06438009	Neu-Isenburg, Stadt	2 566	2 156	289	95	26
06438010	Obertshausen, Stadt	1 202	1 052	119	27	4
06438011	Rodgau, Stadt	2 049	1 810	196	41	2
06438012	Rödermark, Stadt	1 520	1 365	132	21	2
06438013	Seligenstadt, Stadt	1 287	1 136	138	10	3
<b>06438</b>	<b>Landkreis Offenbach</b>	<b>18 975</b>	<b>16 685</b>	<b>1 816</b>	<b>413</b>	<b>61</b>
06439001	Aarbergen	238	209	24	5	—
06439002	Bad Schwalbach, Kreisstadt	501	452	37	11	1
06439003	Eltville am Rhein, Stadt	998	866	112	16	4
06439004	Geisenheim, Hochschulstadt	592	520	59	12	1
06439005	Heidenrod	283	263	17	3	—
06439006	Hohenstein	254	241	10	3	—
06439007	Hünstetten	500	467	29	4	—
06439008	Idstein, Hochschulstadt	1 292	1 136	117	36	3
06439009	Kiedrich	170	152	16	1	1
06439010	Lorch, Stadt	139	125	11	3	—
06439011	Niedernhausen	649	603	41	5	—
06439012	Oestrich-Winkel, Stadt	559	510	43	6	—
06439013	Rüdesheim am Rhein, Stadt	520	451	62	3	4
06439014	Schlangenberg	295	273	17	5	—
06439015	Taunusstein, Stadt	1 359	1 224	113	20	2
06439016	Waldems	243	229	13	1	—

## 12.2. Niederlassungen in Hessen 2019 nach Gemeinden und Größenklassen der abhängig Beschäftigten

Gemeinde- schlüssel	Gemeinde Kreisfreie Stadt (St.) Landkreis Regierungsbezirk	Nieder- lassungen	davon nach Größenklassen der abhängig Beschäftigten			
		Insgesamt	0 bis unter 10	10 bis unter 50	50 bis unter 250	250 oder mehr
06439017	Walluf	345	300	35	8	2
<b>06439</b>	<b>Rheingau-Taunus-Kreis</b>	8 937	8 021	756	142	18
06440001	Altenstadt	564	494	59	9	2
06440002	Bad Nauheim, Stadt	1 775	1 567	171	30	7
06440003	Bad Vilbel, Stadt	1 937	1 720	181	32	4
06440004	Büdingen, Stadt	1 096	973	98	23	2
06440005	Butzbach, Friedrich-Ludwig-Weidig-Stadt	1 175	1 023	121	29	2
06440006	Echzell	228	208	16	3	1
06440007	Florstadt, Stadt	385	350	33	2	—
06440008	Friedberg (Hessen), Kreisstadt	1 505	1 266	197	36	6
06440009	Gedern, Stadt	337	293	39	5	—
06440010	Glauburg	136	117	19	—	—
06440011	Hirzenhain	95	83	10	2	—
06440012	Karben, Stadt	1 074	968	86	15	5
06440013	Kefenrod	84	74	8	2	—
06440014	Limeshain	254	223	28	3	—
06440015	Münzenberg, Stadt	241	221	19	1	—
06440016	Nidda, Stadt	794	676	97	18	3
06440017	Niddatal, Stadt	365	342	22	1	—
06440018	Ober-Mörlen	301	264	33	4	—
06440019	Ortenberg, Stadt	364	333	26	5	—
06440020	Ranstadt	207	189	14	4	—
06440021	Reichelsheim (Wetterau), Stadt	243	218	20	5	—
06440022	Rockenberg	201	184	16	1	—
06440023	Rosbach v. d. Höhe, Stadt	646	569	61	15	1
06440024	Wölfersheim	436	384	44	6	2
06440025	Wöllstadt	233	213	19	1	—
<b>06440</b>	<b>Wetteraukreis</b>	14 676	12 952	1 437	252	35
<b>064</b>	<b>Reg.-Bez. Darmstadt</b>	207 340	180 705	21 035	4 677	923
06531001	Allendorf (Lumda), Stadt	157	144	12	1	—
06531002	Biebertal	416	375	36	5	—
06531003	Buseck	534	468	53	10	3
06531004	Fernwald	300	250	40	9	1
06531005	Gießen, Universitätsstadt	4 015	3 299	550	139	27
06531006	Grünberg, Stadt	627	553	60	13	1
06531007	Heuchelheim	366	309	42	11	4
06531008	Hungen, Stadt	530	462	60	7	1
06531009	Langgöns	563	492	50	18	3
06531010	Laubach, Stadt	416	364	42	8	2
06531011	Lich, Stadt	732	639	81	10	2
06531012	Linden, Stadt	649	568	70	9	2

## 12.2. Niederlassungen in Hessen 2019 nach Gemeinden und Größenklassen der abhängig Beschäftigten

Gemeinde- schlüssel	Gemeinde Kreisfreie Stadt (St.) Landkreis Regierungsbezirk	Nieder- lassungen	davon nach Größenklassen der abhängig Beschäftigten			
		Insgesamt	0 bis unter 10	10 bis unter 50	50 bis unter 250	250 oder mehr
06531013	Lollar, Stadt	403	341	47	13	2
06531014	Pohlheim, Stadt	673	601	62	9	1
06531015	Rabenau	178	160	17	1	—
06531016	Reiskirchen	423	376	37	8	2
06531017	Staufenberg, Stadt	339	302	31	6	—
06531018	Wettenberg	627	557	50	20	—
<b>06531</b>	<b>Landkreis Gießen</b>	<b>11 948</b>	<b>10 260</b>	<b>1 340</b>	<b>297</b>	<b>51</b>
06532001	Aßlar, Stadt	613	513	81	16	3
06532002	Bischoffen	126	110	15	—	1
06532003	Braunfels, Stadt	457	416	36	4	1
06532004	Breitscheid	203	172	24	7	—
06532005	Dietzhöltal	185	159	16	9	1
06532006	Dillenburg, Oranienstadt	967	794	126	38	9
06532007	Driedorf	202	174	22	4	2
06532008	Ehringshausen	340	294	38	7	1
06532009	Eschenburg	336	278	46	11	1
06532010	Greifenstein	241	209	28	4	—
06532011	Haiger, Stadt	890	716	126	41	7
06532012	Herborn, Stadt	1 046	871	137	33	5
06532013	Hohenahr	204	182	20	2	—
06532014	Hüttenberg	464	405	49	10	—
06532015	Lahnau	318	269	33	15	1
06532016	Leun, Stadt	226	204	18	4	—
06532017	Mittenaar	207	179	27	1	—
06532018	Schöffengrund	258	237	19	2	—
06532019	Siegbach	70	64	6	—	—
06532020	Sinn	290	251	31	8	—
06532021	Solms, Stadt	565	493	64	8	—
06532022	Waldsolms	208	197	10	1	—
06532023	Wetzlar, Stadt	2 754	2 239	409	85	21
<b>06532</b>	<b>Lahn-Dill-Kreis</b>	<b>11 170</b>	<b>9 426</b>	<b>1 381</b>	<b>310</b>	<b>53</b>
06533001	Beselich	251	220	28	3	—
06533002	Brechen	251	226	22	3	—
06533003	Bad Camberg, Stadt	687	591	75	20	1
06533004	Dornburg	388	345	37	6	—
06533005	Elbtal	111	100	9	2	—
06533006	Elz	409	349	49	11	—
06533007	Hadamar, Stadt	564	501	57	5	1
06533008	Hünfelden	390	365	21	4	—
06533009	Limburg a.d. Lahn, Kreisstadt	2 529	2 094	344	79	12
06533010	Löhnberg	168	149	15	4	—
06533011	Mengerskirchen, Marktflücken	207	186	15	5	1

## 12.2. Niederlassungen in Hessen 2019 nach Gemeinden und Größenklassen der abhängig Beschäftigten

Gemeinde- schlüssel	Gemeinde Kreisfreie Stadt (St.) Landkreis Regierungsbezirk	Nieder- lassungen	davon nach Größenklassen der abhängig Beschäftigten			
		Insgesamt	0 bis unter 10	10 bis unter 50	50 bis unter 250	250 oder mehr
06533012	Merenberg, Marktflecken	156	132	19	5	—
06533013	Runkel, Stadt	379	339	35	4	1
06533014	Selters (Taunus)	221	202	18	1	—
06533015	Villmar, Marktflecken	266	233	31	2	—
06533016	Waldbrunn (Westerwald)	203	187	13	3	—
06533017	Weilburg, Stadt	697	597	79	16	5
06533018	Weilmünster, Marktflecken	406	358	41	6	1
06533019	Weinbach	144	136	7	1	—
<b>06533</b>	<b>Landkreis Limburg-Weilburg</b>	<b>8 427</b>	<b>7 310</b>	<b>915</b>	<b>180</b>	<b>22</b>
06534001	Amöneburg, Stadt	185	168	16	1	—
06534002	Angelburg	138	121	14	3	—
06534003	Bad Endbach	280	243	33	4	—
06534004	Biedenkopf, Stadt	575	457	92	23	3
06534005	Breidenbach	256	208	36	10	2
06534006	Cölbe	250	222	22	6	—
06534007	Dautphetal	429	357	55	15	2
06534008	Ebsdorfergrund	313	279	29	5	—
06534009	Fronhausen	148	135	9	3	1
06534010	Gladenbach, Stadt	548	455	81	10	2
06534011	Kirchhain, Stadt	565	467	87	10	1
06534012	Lahntal	217	188	26	3	—
06534013	Lohra	193	173	17	2	1
06534014	Marburg, Universitätsstadt	3 101	2 543	413	117	28
06534015	Münchhausen	127	118	8	1	—
06534016	Neustadt (Hessen), Stadt	260	231	28	1	—
06534017	Rauschenberg, Stadt	141	131	8	2	—
06534018	Stadtallendorf, Stadt	690	566	98	20	6
06534019	Steffenberg	173	146	20	7	—
06534020	Weimar (Lahn)	244	221	21	2	—
06534021	Wetter (Hessen), Stadt	316	287	25	4	—
06534022	Wohratal	65	57	5	3	—
<b>06534</b>	<b>Landkreis Marburg-Biedenkopf</b>	<b>9 214</b>	<b>7 773</b>	<b>1 143</b>	<b>252</b>	<b>46</b>
06535001	Alsfeld, Stadt	804	652	122	28	2
06535002	Antrifttal	57	51	6	—	—
06535003	Feldatal	94	86	7	1	—
06535004	Freiensteinau	135	119	12	4	—
06535005	Gemünden (Felda)	87	79	7	1	—
06535006	Grebenau, Stadt	110	94	13	3	—
06535007	Grebenhain	204	179	19	5	1
06535008	Herbstein, Stadt	210	178	26	3	3
06535009	Homburg (Ohm), Stadt	299	251	37	10	1
06535010	Kirtorf, Stadt	115	104	10	1	—

## 12.2. Niederlassungen in Hessen 2019 nach Gemeinden und Größenklassen der abhängig Beschäftigten

Gemeinde- schlüssel	Gemeinde Kreisfreie Stadt (St.) Landkreis Regierungsbezirk	Nieder- lassungen	davon nach Größenklassen der abhängig Beschäftigten			
		Insgesamt	0 bis unter 10	10 bis unter 50	50 bis unter 250	250 oder mehr
06535011	Lauterbach (Hessen), Kreisstadt	655	530	98	25	2
06535012	Lautertal (Vogelsberg)	93	83	8	2	—
06535013	Mücke	342	284	49	8	1
06535014	Romrod, Stadt	96	79	15	2	—
06535015	Schlitz, Stadt	361	314	39	6	2
06535016	Schotten, Stadt	438	385	41	11	1
06535017	Schwalmtal	109	99	9	1	—
06535018	Ulrichstein, Stadt	124	108	15	1	—
06535019	Wartenberg	167	146	18	3	—
<b>06535</b>	<b>Vogelsbergkreis</b>	<b>4 500</b>	<b>3 821</b>	<b>551</b>	<b>115</b>	<b>13</b>
<b>065</b>	<b>Reg.-Bez. Gießen</b>	<b>45 259</b>	<b>38 590</b>	<b>5 330</b>	<b>1 154</b>	<b>185</b>
<b>06611000</b>	<b>Kassel, documenta-Stadt</b>	<b>9 301</b>	<b>7 599</b>	<b>1 287</b>	<b>352</b>	<b>63</b>
06631001	Bad Salzschlirf	115	95	12	8	—
06631002	Burghaun, Marktgemeinde	276	239	32	4	1
06631003	Dipperz	174	159	14	1	—
06631004	Ebersburg	183	158	20	4	1
06631005	Ehrenberg (Rhön)	96	82	13	1	—
06631006	Eichenzell	523	423	78	21	1
06631007	Eiterfeld, Marktgemeinde	326	269	46	10	1
06631008	Flieden	296	240	49	7	—
06631009	Fulda, Stadt	3 585	2 815	575	159	36
06631010	Gersfeld (Rhön), Stadt	314	273	37	3	1
06631011	Großenlüder	329	279	40	9	1
06631012	Hilders, Marktgemeinde	241	209	29	3	—
06631013	Hofbieber	270	238	27	5	—
06631014	Hosenfeld	153	133	19	1	—
06631015	Hünfeld, Konrad-Zuse-Stadt	750	631	92	24	3
06631016	Kalbach	250	211	33	6	—
06631017	Künzell	646	569	64	13	—
06631018	Neuhof	351	293	50	6	2
06631019	Nüsttal	119	111	8	—	—
06631020	Petersberg	576	463	95	15	3
06631021	Poppenhausen (Wasserkuppe)	153	129	21	2	1
06631022	Rasdorf, Point-Alpha-Gemeinde	69	63	5	—	1
06631023	Tann (Rhön), Stadt	179	146	31	2	—
<b>06631</b>	<b>Landkreis Fulda</b>	<b>9 974</b>	<b>8 228</b>	<b>1 390</b>	<b>304</b>	<b>52</b>
06632001	Alheim	182	159	22	1	—
06632002	Bad Hersfeld, Kreisstadt	1 444	1 168	206	60	10
06632003	Bebra, Stadt	487	379	85	21	2
06632004	Breitenbach a. Herzberg	66	60	6	—	—
06632005	Cornberg	30	29	—	1	—

## 12.2. Niederlassungen in Hessen 2019 nach Gemeinden und Größenklassen der abhängig Beschäftigten

Gemeinde- schlüssel	Gemeinde Kreisfreie Stadt (St.) Landkreis Regierungsbezirk	Nieder- lassungen	davon nach Größenklassen der abhängig Beschäftigten			
		Insgesamt	0 bis unter 10	10 bis unter 50	50 bis unter 250	250 oder mehr
06632006	Friedewald	110	91	14	3	2
06632007	Hauneck	126	111	8	7	—
06632008	Haunetal	100	92	8	—	—
06632009	Heringen (Werra), Stadt	222	186	29	5	2
06632010	Hohenroda	82	73	5	4	—
06632011	Kirchheim	218	188	22	7	1
06632012	Ludwigsau	149	140	6	3	—
06632013	Nentershausen	94	84	9	1	—
06632014	Neuenstein	101	86	9	5	1
06632015	Niederaula, Marktgemeinde	213	177	22	13	1
06632016	Philippsthal (Werra), Marktgemeinde	145	118	21	4	2
06632017	Ronshausen	68	61	6	1	—
06632018	Rotenburg a. d. Fulda, Stadt	505	434	57	12	2
06632019	Schenklengsfeld	154	138	16	—	—
06632020	Wildeck	155	138	14	3	—
<b>06632</b>	<b>Landkreis Hersfeld-Rotenburg</b>	<b>4 651</b>	<b>3 912</b>	<b>565</b>	<b>151</b>	<b>23</b>
06633001	Ahnatal	270	249	18	3	—
06633002	Bad Karlshafen, Stadt	155	127	24	3	1
06633003	Baunatal, Stadt	945	777	137	25	6
06633004	Breuna	127	115	11	1	—
06633005	Calden	285	244	35	5	1
06633006	Bad Emstal	213	185	22	5	1
06633007	Espenau	150	138	10	2	—
06633008	Fuldabrück	366	315	37	12	2
06633009	Fuldatal	461	398	55	8	—
06633010	Grebenstein, Stadt	174	155	18	1	—
06633011	Habichtswald	176	159	15	2	—
06633012	Helsa	161	145	13	3	—
06633013	Hofgeismar, Stadt	602	488	91	17	6
06633014	Immenhausen, Stadt	249	215	25	9	—
06633015	Kaufungen	554	474	64	14	2
06633016	Liebenau, Stadt	86	75	11	—	—
06633017	Lohfelden	613	498	91	22	2
06633018	Naumburg, Stadt	167	142	21	4	—
06633019	Nieste	49	44	5	—	—
06633020	Niestetal	433	363	57	11	2
06633022	Reinhardshagen	166	148	16	2	—
06633023	Schauenburg	330	307	22	1	—
06633024	Söhrewald	134	125	9	—	—
06633025	Trendelburg, Stadt	159	137	20	2	—
06633026	Vellmar, Stadt	659	576	73	10	—
06633028	Wolfhagen, Hans-Staden-Stadt	546	465	65	15	1
06633029	Zierenberg, Stadt	247	209	37	1	—

## 12.2. Niederlassungen in Hessen 2019 nach Gemeinden und Größenklassen der abhängig Beschäftigten

Gemeinde- schlüssel	Gemeinde Kreisfreie Stadt (St.) Landkreis Regierungsbezirk	Nieder- lassungen	davon nach Größenklassen der abhängig Beschäftigten			
		Insgesamt	0 bis unter 10	10 bis unter 50	50 bis unter 250	250 oder mehr
06633030	Wesertal	172	147	22	1	2
<b>06633</b>	<b>Landkreis Kassel</b>	8 649	7 420	1 024	179	26
06634001	Borken (Hessen), Stadt	457	402	51	3	1
06634002	Edermünde	218	190	25	3	—
06634003	Felsberg, Stadt	349	306	37	6	—
06634004	Frielendorf, Marktflecken	243	219	17	7	—
06634005	Fritzlar, Dom- und Kaiserstadt	643	547	81	13	2
06634006	Gilserberg	107	97	8	2	—
06634007	Gudensberg, Stadt	326	275	42	9	—
06634008	Guxhagen	228	202	21	3	2
06634009	Homburg (Efze), Reformationsstadt, Kreisstadt	594	502	74	18	—
06634010	Jesberg	78	71	7	—	—
06634011	Knüllwald	180	156	21	3	—
06634012	Körle	129	115	14	—	—
06634013	Malsfeld	151	120	22	8	1
06634014	Melsungen, Stadt	601	500	78	18	5
06634015	Morschen	105	95	7	3	—
06634016	Neuental	109	106	3	—	—
06634017	Neukirchen, Stadt	272	227	40	5	—
06634018	Niederstein, Stadt	162	146	14	2	—
06634019	Oberaula	120	105	13	2	—
06634020	Ottrau	61	54	6	—	1
06634021	Schrecksbach	112	103	8	1	—
06634022	Schwalmstadt, Konfirmationsstadt	740	618	93	23	6
06634023	Schwarzenborn, Stadt	52	46	5	1	—
06634024	Spangenberg, Liebenbachstadt	251	220	26	4	1
06634025	Wabern	233	193	30	10	—
06634026	Willingshausen	158	143	15	—	—
06634027	Bad Zwesten	163	144	14	4	1
<b>06634</b>	<b>Schwalm-Eder-Kreis</b>	6 842	5 902	772	148	20
06635001	Allendorf (Eder)	202	154	33	11	4
06635002	Bad Arolsen, Stadt	692	567	99	21	5
06635003	Bad Wildungen, Stadt	832	692	106	29	5
06635004	Battenberg (Eder), Stadt	214	190	20	3	1
06635005	Bromskirchen	58	50	5	1	2
06635006	Burgwald	178	149	21	6	2
06635007	Diemelsee	192	169	21	1	1
06635008	Diemelstadt, Stadt	220	182	29	8	1
06635009	Edertal, Nationalparkgemeinde	256	232	22	2	—
06635010	Frankenau, Nationalparkstadt	93	85	8	—	—
06635011	Frankenberg (Eder), Philipp-Soldan-Stadt	778	632	118	22	6



## 12.2. Niederlassungen in Hessen 2019 nach Gemeinden und Größenklassen der abhängig Beschäftigten

Gemeinde- schlüssel	Gemeinde Kreisfreie Stadt (St.) Landkreis Regierungsbezirk	Nieder- lassungen	davon nach Größenklassen der abhängig Beschäftigten			
		Insgesamt	0 bis unter 10	10 bis unter 50	50 bis unter 250	250 oder mehr
06635012	Gemünden (Wohra), Stadt	134	110	21	3	—
06635013	Haina (Kloster)	99	86	11	1	1
06635014	Hatzfeld (Eder), Stadt	90	73	14	2	1
06635015	Korbach, Hansestadt, Kreisstadt	1 068	853	163	44	8
06635016	Lichtenfels, Stadt	167	155	9	3	—
06635017	Rosenthal, Stadt	71	65	5	1	—
06635018	Twistetal	139	123	13	3	—
06635019	Vöhl, Nationalparkgemeinde	180	157	21	2	—
06635020	Volkmarsen, Stadt	313	267	39	7	—
06635021	Waldeck, Stadt	312	277	29	6	—
06635022	Willingen (Upland)	518	434	70	14	—
<b>06635</b>	<b>Landkreis Waldeck-Frankenberg</b>	<b>6 806</b>	<b>5 702</b>	<b>877</b>	<b>190</b>	<b>37</b>
06636001	Bad Sooden-Allendorf, Stadt	350	300	39	11	—
06636002	Berkatal	55	43	10	2	—
06636003	Eschwege, Kreisstadt	989	793	158	34	4
06636004	Großalmerode, Stadt	213	183	24	6	—
06636005	Herleshausen	89	71	16	2	—
06636006	Hessisch Lichtenau, Stadt	473	398	60	13	2
06636007	Meinhard	147	132	13	2	—
06636008	Meißner	104	93	11	—	—
06636009	Neu-Eichenberg	59	55	2	2	—
06636010	Ringgau	109	96	12	1	—
06636011	Sontra, Stadt	264	225	29	10	—
06636012	Waldkappel, Stadt	181	156	22	3	—
06636013	Wanfried, Stadt	165	147	15	3	—
06636014	Wehretal	160	142	15	3	—
06636015	Weißenborn	25	22	3	—	—
06636016	Witzenhausen, Stadt	695	593	83	18	1
<b>06636</b>	<b>Werra-Meißner-Kreis</b>	<b>4 078</b>	<b>3 449</b>	<b>512</b>	<b>110</b>	<b>7</b>
<b>066</b>	<b>Reg.-Bez. Kassel</b>	<b>50 301</b>	<b>42 212</b>	<b>6 427</b>	<b>1 434</b>	<b>228</b>
<b>06</b>	<b>Land Hessen</b>	<b>302 900</b>	<b>261 507</b>	<b>32 792</b>	<b>7 265</b>	<b>1 336</b>

## **Gliederung der Klassifikation der Wirtschaftszweige, Ausgabe 2008 (WZ 2008)**

Abschnitt A	Land- und Forstwirtschaft, Fischerei
Abschnitt B	Bergbau und Gewinnung von Steinen und Erden
Abschnitt C	Verarbeitendes Gewerbe
Abschnitt D	Energieversorgung
Abschnitt E	Wasserversorgung; Abwasser- und Abfallentsorgung und Beseitigung von Umweltverschmutzungen
Abschnitt F	Baugewerbe
Abschnitt G	Handel; Instandhaltung und Reparatur von Kraftfahrzeugen
Abschnitt H	Verkehr und Lagerei
Abschnitt I	Gastgewerbe
Abschnitt J	Information und Kommunikation
Abschnitt K	Erbringung von Finanz- und Versicherungsdienstleistungen
Abschnitt L	Grundstücks- und Wohnungswesen
Abschnitt M	Erbringung von freiberuflichen, wissenschaftlichen und technischen Dienstleistungen
Abschnitt N	Erbringung von sonstigen wirtschaftlichen Dienstleistungen
Abschnitt O	Öffentliche Verwaltung, Verteidigung; Sozialversicherung
Abschnitt P	Erziehung und Unterricht
Abschnitt Q	Gesundheits- und Sozialwesen
Abschnitt R	Kunst, Unterhaltung und Erholung
Abschnitt S	Erbringung von sonstigen Dienstleistungen
Abschnitt T	Private Haushalte mit Hauspersonal; Herstellung von Waren und Erbringung von Dienstleistungen durch private Haushalte für den Eigenbedarf ohne ausgeprägten Schwerpunkt
Abschnitt U	Exterritoriale Organisationen und Körperschaften