

Statistische Berichte



Kennziffer: AVI5 - j/20

März 2021

Sozialversicherungspflichtig beschäftigte Arbeitnehmerinnen und Arbeitnehmer in Hessen am 30. Juni 2020

Hessisches Statistisches Landesamt, Wiesbaden

Impressum

Dienstgebäude: Rheinstraße 35/37, 65185 Wiesbaden

Briefadresse: 65175 Wiesbaden

Kontakt für Fragen und Anregungen zu diesem Bericht

Mario Tränkle 0611 3802-403

Regina Meyer 0611 3802-827

E-Mail etr@statistik.hessen.de

Internet <https://statistik.hessen.de>

Copyright

© Hessisches Statistisches Landesamt, Wiesbaden, 2021

Vervielfältigung und Verbreitung, auch auszugsweise, mit Quellenangabe gestattet.

Allgemeine Geschäftsbedingungen

Die Allgemeinen Geschäftsbedingungen sind unter

[https://statistik.hessen.de \"AGB\"](https://statistik.hessen.de \)

abrufbar.

Zeichenerklärungen

- = genau Null (nichts vorhanden) bzw. keine Veränderung eingetreten
- 0 = Zahlenwert ungleich Null, Betrag jedoch kleiner als die Hälfte von 1 in der letzten besetzten Stelle
- .
- . . . = Zahlenwert unbekannt oder geheim zu halten
- . . . = Zahlenwert lag bei Redaktionsschluss noch nicht vor
- () = Aussagewert eingeschränkt, da der Zahlenwert statistisch unsicher ist
- / = keine Angabe, da Zahlenwert nicht sicher genug
- x = Tabellenfeld gesperrt, weil Aussage nicht sinnvoll
(oder bei Veränderungsraten ist die Ausgangszahl kleiner als 100)
- D = Durchschnitt
- s = geschätzte Zahl
- p = vorläufige Zahl
- r = berichtigte Zahl

Aus Gründen der Übersichtlichkeit sind nur negative Veränderungsraten und Salden mit einem Vorzeichen versehen. Positive Veränderungsraten und Salden sind ohne Vorzeichen. Im Allgemeinen ist ohne Rücksicht auf die Endsumme auf- bzw. abgerundet worden. Das Ergebnis der Summierung der Einzelzahlen kann deshalb geringfügig von der Endsumme abweichen.

Inhalt

	Seite
Vorbemerkungen	3
 Grafiken	
1. Sozialversicherungspflichtig Beschäftigte am Arbeitsort in Hessen am 30.6.2020 nach Wirtschaftsbereichen	6
2. Sozialversicherungspflichtig Beschäftigte am Arbeitsort in Hessen am 30.6.2020 nach Altersgruppen und Geschlecht	6
3. Sozialversicherungspflichtig Beschäftigte am Arbeits- und Wohnort am in Hessen nach Verwaltungsbezirken am 30.6.2020	7
4. Sozialversicherungspflichtig Beschäftigte mit Arbeitsort in Hessen am 30.6.2020 nach Wirtschaftsabschnitten und Geschlecht	8
5. Sozialversicherungspflichtig Beschäftigte in Teilzeit und Nichtdeutsche mit Arbeitsort in Hessen am 30.6.2020 nach Wirtschaftsabschnitten	9
 Tabellen	
 Sozialversicherungspflichtig Beschäftigte am Arbeitsort:	
1. Sozialversicherungspflichtig Beschäftigte am Arbeitsort in Hessen am 30.6.2020 nach Strukturmerkmalen	11
2. Sozialversicherungspflichtig Beschäftigte am Arbeitsort in Hessen nach Wirtschaftsabschnitten	12
3. Sozialversicherungspflichtig Beschäftigte am Arbeitsort in Hessen nach Verwaltungsabschnitten	13
4. Sozialversicherungspflichtig Beschäftigte am Arbeitsort in Hessen am 30.6.2020 nach Wirtschaftsabschnitten und -unterabschnitten, Geschlecht, Beschäftigungsumfang sowie Staatsangehörigkeit a) Grundzahlen	14
b) Zu- bzw. Abnahme gegenüber dem Vorjahresquartal in %	16
5. Sozialversicherungspflichtig Beschäftigte am Arbeitsort in Hessen am 30.6.2020 nach beruflicher Gliederung, Geschlecht, Beschäftigungsumfang sowie Staatsangehörigkeit	18
6. Sozialversicherungspflichtig Beschäftigte am Arbeitsort in Hessen am 30.6.2020 nach Staatsangehörigkeit, zusammengefassten Wirtschaftsabschnitten und Altersgruppen	20
7. Sozialversicherungspflichtig Beschäftigte Arbeitsort in Hessen am 30.6.2020 nach Verwaltungsbezirken und Wirtschaftsabschnitten	22

Sozialversicherungspflichtig Beschäftigte am Wohnort:

8. Sozialversicherungspflichtig Beschäftigte am Wohnort in Hessen am 30.6.2020 nach Strukturmerkmalen	25
9. Sozialversicherungspflichtig Beschäftigte am Wohnort in Hessen nach Wirtschaftsabschnitten	26
10. Sozialversicherungspflichtig Beschäftigte am Wohnort in Hessen nach Verwaltungsabschnitten	27
11. Sozialversicherungspflichtig Beschäftigte in Hessen (WO) am 30.6.2020 nach Wirtschaftsabschnitten und -unterabschnitten, Geschlecht, Beschäftigungsumfang sowie Staatsangehörigkeit	
a) Grundzahlen	28
b) Zu- bzw. Abnahme gegenüber dem Vorjahresquartal in %	30
12. Sozialversicherungspflichtig Beschäftigte am Wohnort in Hessen am 30.6.2020 nach beruflicher Gliederung, Geschlecht, Beschäftigungsumfang sowie Staatsangehörigkeit	32
13. Sozialversicherungspflichtig Beschäftigte am Wohnort in Hessen am 30.6.2020 nach Staatsangehörigkeit, zusammengefassten Wirtschaftsabschnitten und Altersgruppen	34
14. Sozialversicherungspflichtig Beschäftigte am Wohnort in Hessen am 30.6.2020 nach Verwaltungsbezirken und Wirtschaftsabschnitten	36

Pendler:

15. Sozialversicherungspflichtig Beschäftigte Ein- und Auspendler auf Kreisebene in Hessen am 30.6.2020	38
---	----

Anhang	39
---------------------	----

Vorbemerkungen

Die Statistik der Bundesagentur für Arbeit (BA) hat die Datenaufbereitung für die Beschäftigungsstatistik modernisiert. Mit der vorliegenden Veröffentlichung werden Ergebnisse aus dem Neuverfahren 2014 über die sozialversicherungspflichtig Beschäftigten nach Arbeits- und Wohnort dargestellt. Im Rahmen der Einführung des neuen Aufbereitungsverfahrens wurde die Abgrenzung der sozialversicherungspflichtigen Beschäftigung überprüft und um neue Personengruppen erweitert. Die Abweichungen der Daten aus dem Neuverfahren zu den früher veröffentlichten Ergebnissen sind so bedeutend, dass eine rückwirkende Überarbeitung der Daten ab 1999 seitens der BA erforderlich war.

Ausführliche Hinweise zur Revision der Beschäftigungsstatistik finden Sie im Methodenbericht „Beschäftigungsstatistik“.

Link: <http://statistik.arbeitsagentur.de/>

Gesetzliche Grundlage und Merkmale der Beschäftigungsstatistik

Die **gesetzliche Grundlage** für die Durchführung der Beschäftigungsstatistik ist seit dem 1. Januar 1998 das Dritte Buch Sozialgesetzbuch — Arbeitsförderung — (SGB III) vom 24. März 1997 (BGBl. I S. 594), in der Fassung der zwischenzeitlich erfolgten Änderungen. Die BA ist gemäß § 281 SGB III damit beauftragt, auf der Grundlage der Meldungen nach § 28a des Vierten Buches Sozialgesetzbuch — Sozialversicherung — (SGB IV vom 23. Dezember 1976 (BGBl. I S. 3845)) eine Statistik über Beschäftigung zu erstellen.

Aufgabe der Statistischen Ämter des Bundes und der Länder ist es, in Ergänzung dazu die im Rahmen des erwerbsstatistischen Gesamtsystems wichtigen Tabellen zu erstellen, für allgemeine Zwecke zu veröffentlichen und sie mit den Beschäftigten- und Entgelttabellen aus anderen Quellen zu koordinieren. Die Bundesagentur für Arbeit stellt dem Statistischen Bundesamt und den Statistischen Ämtern der Länder die hierfür erforderlichen anonymisierten Einzeldaten der sozialversicherungspflichtig Beschäftigten gem. § 282a Abs. 1 SGB III zur Verfügung.

Gemäß der Datenerfassungs- und -übermittlungsverordnung (DEÜV), im Bundesgesetzblatt veröffentlicht als Artikel 1 der Verordnung zur Neuregelung des Meldeverfahrens in der Sozialversicherung vom 10.2.1998 (BGBl. I S. 343), sind die **Arbeitgeber auskunftspflichtig**. Sie müssen an die Träger der Sozialversicherung Meldungen über die in ihren Betrieben sozialversicherungspflichtigen und geringfügig entlohnten Arbeitnehmer erstatten. Anlass, Form und Fristen für diese Meldungen richten sich nach den Vorschriften des zweiten Abschnittes der DEÜV (§§ 6 bis 13).

Als auswertbare Merkmale der Beschäftigungsstatistik stehen zur Verfügung: Altersjahr, Geschlecht, Staatsangehörigkeit, erreichter allgemeiner bzw. beruflicher Ausbildungsabschluss, Stellung im Beruf als Auszubildende(r), Stellung im Betrieb als Facharbeiter(in), Meister(in) oder Polier, ausgeübte Tätigkeit (Beruf), Voll- oder Teilzeitbeschäftigung, Wirtschaftszweig, Arbeitsort und Wohnort.

Mit der Einführung des Gesetzes zur Organisationsreform der gesetzlichen Rentenversicherung (RvorgG) ab 1. Januar 2005 entfällt die Gliederung der sozialversicherungspflichtig beschäftigten Arbeitnehmer nach Arbeitern und Angestellten.

Begriffserläuterungen

Sozialversicherungspflichtig Beschäftigte

Zu diesem Personenkreis zählen alle Arbeitnehmerinnen und Arbeitnehmer einschl. der zu ihrer Berufsausbildung Beschäftigten, die kranken-, renten-, pflegeversicherungspflichtig und/oder beitragspflichtig zur Arbeitslosenversicherung nach dem Arbeitsförderungsgesetz sind oder für die von den Arbeitgebern Beitragsanteile zur Rentenversicherung zu entrichten sind. Dazu gehören auch Auszubildende, Altersteilzeitbeschäftigte, Praktikantinnen und Praktikanten, Werkstudentinnen und Werkstudenten sowie Personen, die aus einem sozialversicherungspflichtigen Beschäftigungsverhältnis zur Ableistung von gesetzlichen Dienstpflichten (z. B. Wehrübung) einberufen werden. Seit dem Neuverfahren 2014 werden auch behinderte Menschen in anerkannten Werkstätten oder gleichartigen Einrichtungen erfasst sowie Personen in Einrichtungen der Jugendhilfe, Berufsbildungswerken oder ähnlichen Einrichtungen für behinderte Menschen und Personen, die ein freiwilliges soziales Jahr oder

einen Bundesfreiwilligendienst ableisten. Daneben besteht in wenigen Fällen auch für Selbstständige Versicherungspflicht in der Sozialversicherung.

Nicht zu den sozialversicherungspflichtig Beschäftigten zählen dagegen grundsätzlich die Beamtinnen und Beamten, Berufs- und Zeitsoldatinnen und Berufs- und Zeitsoldaten, geringfügig Beschäftigte sowie der weit überwiegende Teil der Selbstständigen und die mithelfenden Familienangehörigen.

Wehr- und Zivildienstleistende gelten dann als sozialversicherungspflichtig Beschäftigte, wenn sie ihren Dienst aus einem weiter bestehenden Beschäftigungsverhältnis heraus angetreten haben und nur wegen der Ableistung dieser Dienstzeiten kein Entgelt beziehen.

Die Beschäftigten können nach dem **Arbeitsort- und Wohnortkonzept** dargestellt werden:

Beschäftigte am Arbeitsort: Hier werden die Beschäftigten der Region zugeordnet, in dem der Betrieb liegt, in dem sie beschäftigt sind.

Beschäftigte am Wohnort: Hier werden die Beschäftigten ihrem jeweiligen Wohnort zugeordnet, und zwar auf Basis der dem Arbeitgeber gemeldeten Wohnortangaben.

Wirtschaftssystematik

In diesem Bericht werden Ergebnisse über die sozialversicherungspflichtig Beschäftigten nach der „Klassifikation der Wirtschaftszweige für die Statistik — Ausgabe 2008 (WZ 2008)“, vorgelegt. Ergebnisse aus der Beschäftigungsstatistik nach wirtschaftlicher Gliederung der WZ 2008 sind größtenteils nicht vergleichbar mit den Ergebnissen aus der Vorgängerversion WZ 2003. Beim Übergang auf die WZ 2008 wurde nicht nur die Gliederungsstruktur der Wirtschaftszweigklassifikation in einigen Bereichen umfassend geändert, es wurden auch der Abdeckungsbereich der Klassifikation erweitert und die Klassifizierungsregeln revidiert. Um geänderte Produktionsformen und neue Tätigkeiten zu berücksichtigen, wurden auf der obersten Klassifikationsebene konzeptionell neue Gliederungspositionen geschaffen, und es wurden neue Unterteilungen eingeführt. Gleichzeitig wurde versucht, den Aufbau der Klassifikation überall dort unangetastet zu lassen, wo eine Modifikation aufgrund der ökonomischen, technischen und gesellschaftlichen Veränderungen nicht zwingend erforderlich war.

Die WZ 2008 baut rechtsverbindlich auf der statistischen Systematik der Wirtschaftszweige in der Europäischen Gemeinschaft (NACE Rev. 2)¹⁾ auf, die mit der Verordnung (EG) Nr. 1893/2006 des Europäischen Parlaments und des Rates vom 20. Dezember 2006 veröffentlicht wurde, und ihrerseits auf der Internationalen Systematik der Wirtschaftszweige (ISIC Rev. 4)²⁾ der Vereinten Nationen basiert.

Die Aufbereitung der Beschäftigungsstatistik bei der Bundesagentur für Arbeit wurde auf ein neues EDV-Verfahren umgestellt und bisher nicht erfasste Personengruppen berücksichtigt. Dies hat zur Folge, dass die direkte Vergleichbarkeit der Ergebnisse ab dem Stichtag 30. Juni 1999 mit denen früherer Auswertungen nur eingeschränkt gegeben ist. Ferner haben alle Ergebnisse der Beschäftigungsstatistik bis drei Jahre nach dem Stichtag vorläufigen Charakter. Die Bundesagentur für Arbeit behält sich vor, diese innerhalb dieses Zeitraums — sofern Berichtigungsbedarf besteht — zu ändern. Dem vorliegenden Bericht liegt das **Erstellungsdatum 8. Februar 2021** zugrunde. Es handelt sich hierbei um eine Statistik der Bundesagentur für Arbeit.

Berufsgliederung

Auf nationaler Ebene wurde ab dem Jahr 2011 die Klassifikation der Berufe 2010 (KldB 2010) eingeführt. Sie stellt im Ergebnis eine Neusystematisierung von Berufen dar. Diese neu entwickelte Klassifikation löste die beiden bisherigen Berufsklassifikationen — die Klassifizierung der Berufe 1988 (KldB 1988) der Bundesagentur für Arbeit und die Klassifizierung der Berufe 1992 (KldB 1992) des Statistischen Bundesamtes — ab. Maßgebend für die Verschlüsselung nach KldB 2010 ist allein die derzeit ausgeübte Tätigkeit, unabhängig von dem erlernten oder früher ausgeübten Beruf. Auf internationaler Ebene wird die International Standard Classification of Occupations (ISCO) verwendet. Ab dem Jahr 2011 wird entsprechend der Empfehlung der Kommission der europäischen Gemeinschaften die aktualisierte Fassung von 2008 (ISCO-08) genutzt.

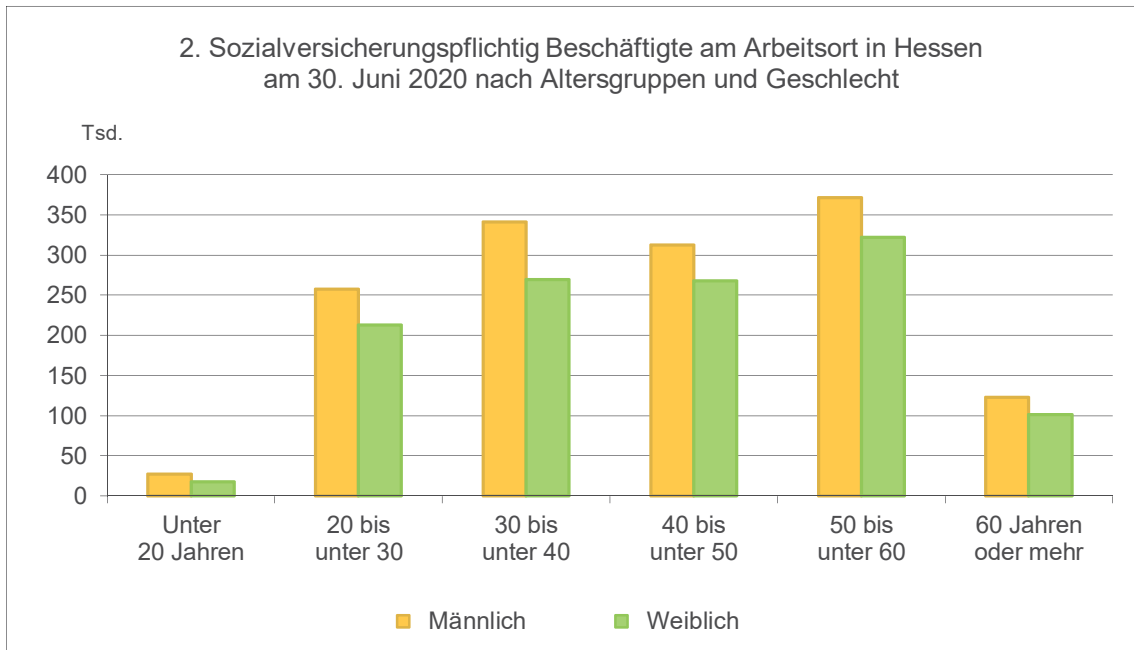
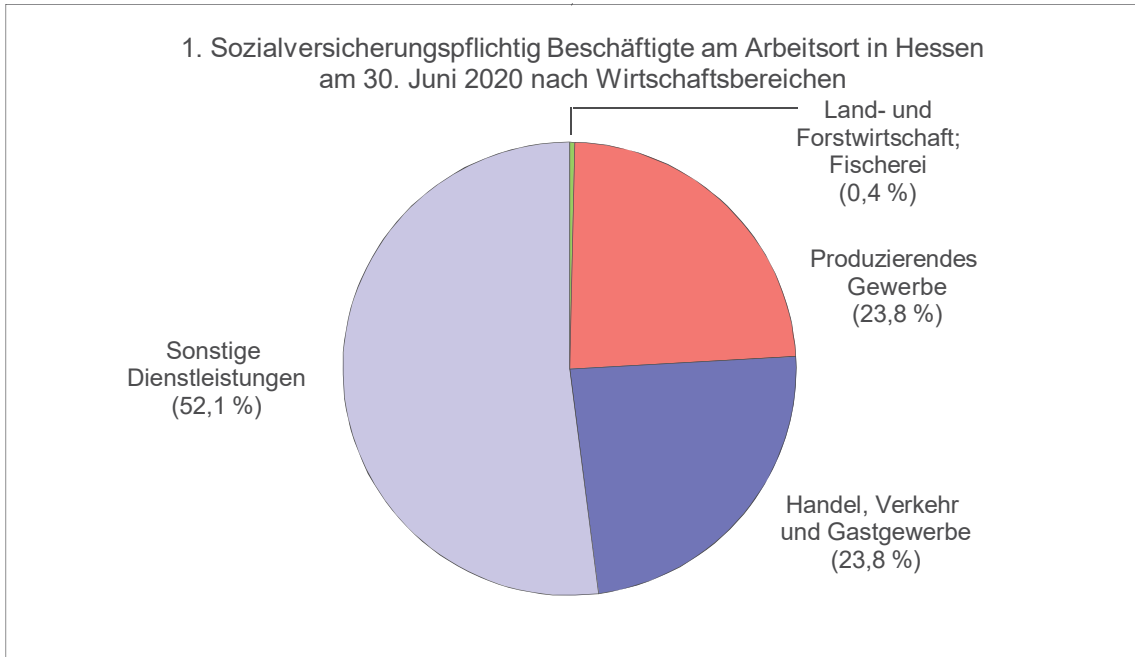
1) Nomenclature générale des activités économiques dans les Communautés européennes.

2) ISIC Rev. 4. (International Standard Industrial Classification of all Economic Activities, 4. Revisionsfassung).

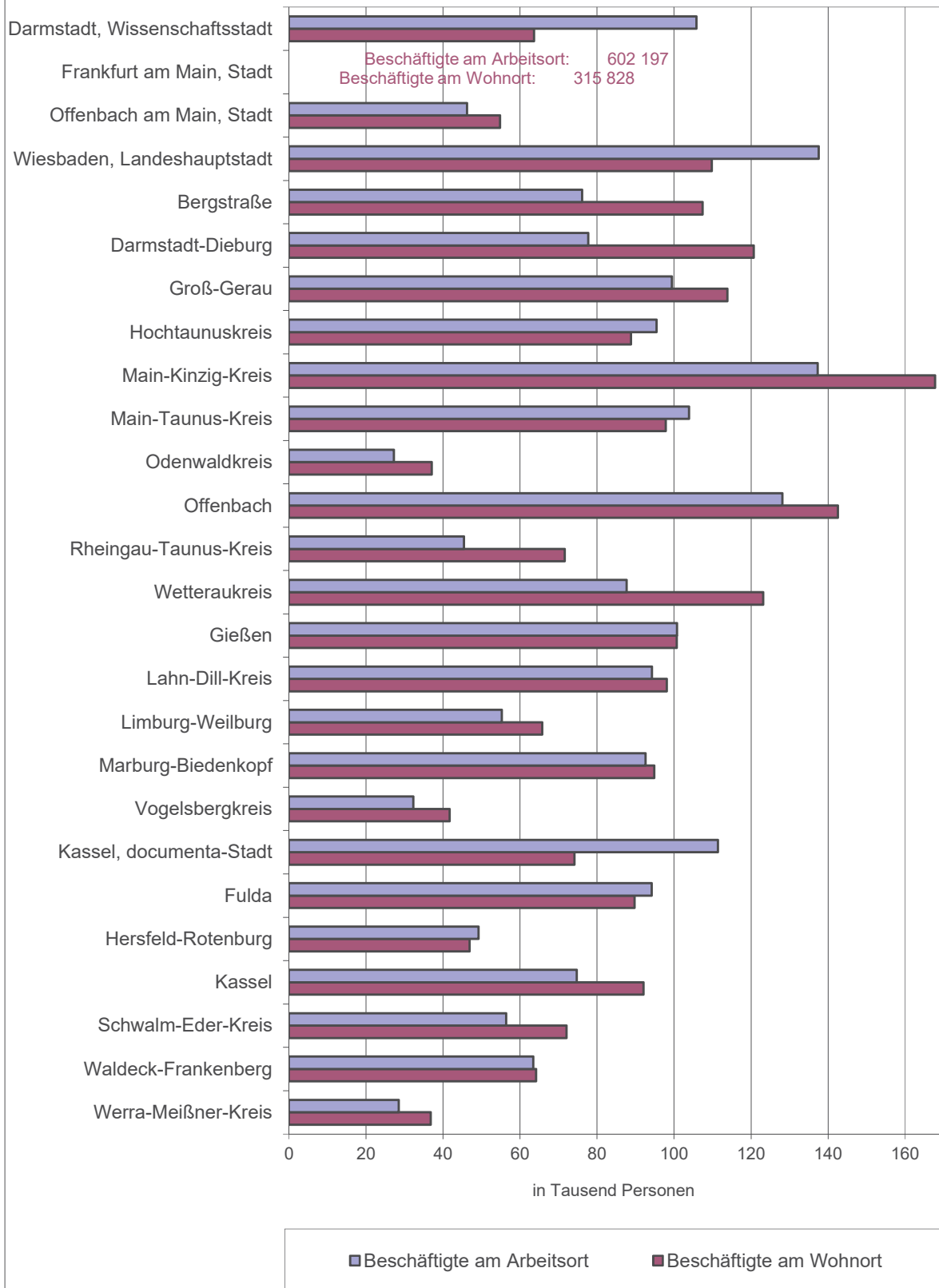
Voll-/Teilzeitbeschäftigte

Die Unterscheidung der sozialversicherungspflichtig Beschäftigten nach Voll- und Teilzeitbeschäftigten richtet sich nach den von den Arbeitgebern in den Meldungen erteilten Angaben. Je nachdem, welche arbeitsvertraglich vereinbarte Wochenarbeitszeit einem Beschäftigungsverhältnis zugrunde liegt, wird zwischen den Kategorien Voll- und Teilzeit unterschieden. Danach gilt derjenige als teilzeitbeschäftigt, dessen Arbeitszeit unter der betrieblichen Regelarbeitszeit (= Vollzeit) liegt. Das Neuverfahren ergab eine deutliche Anhebung der Zahl der Teilzeitbeschäftigten ab 1999.

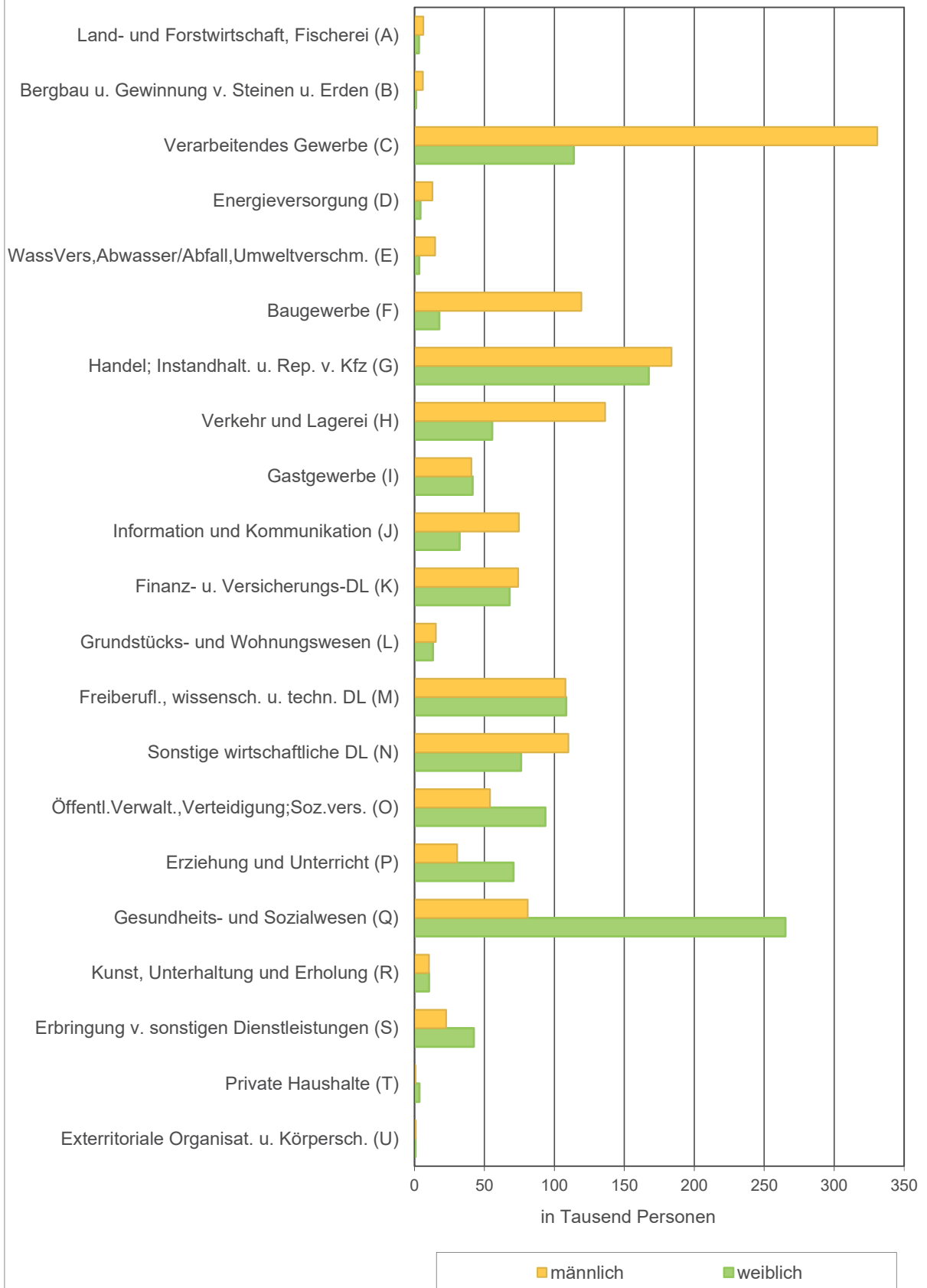
Beim Nachweis der Merkmale sind in der jeweiligen Gesamtzahl die Fälle „ohne Angaben“ mit enthalten.



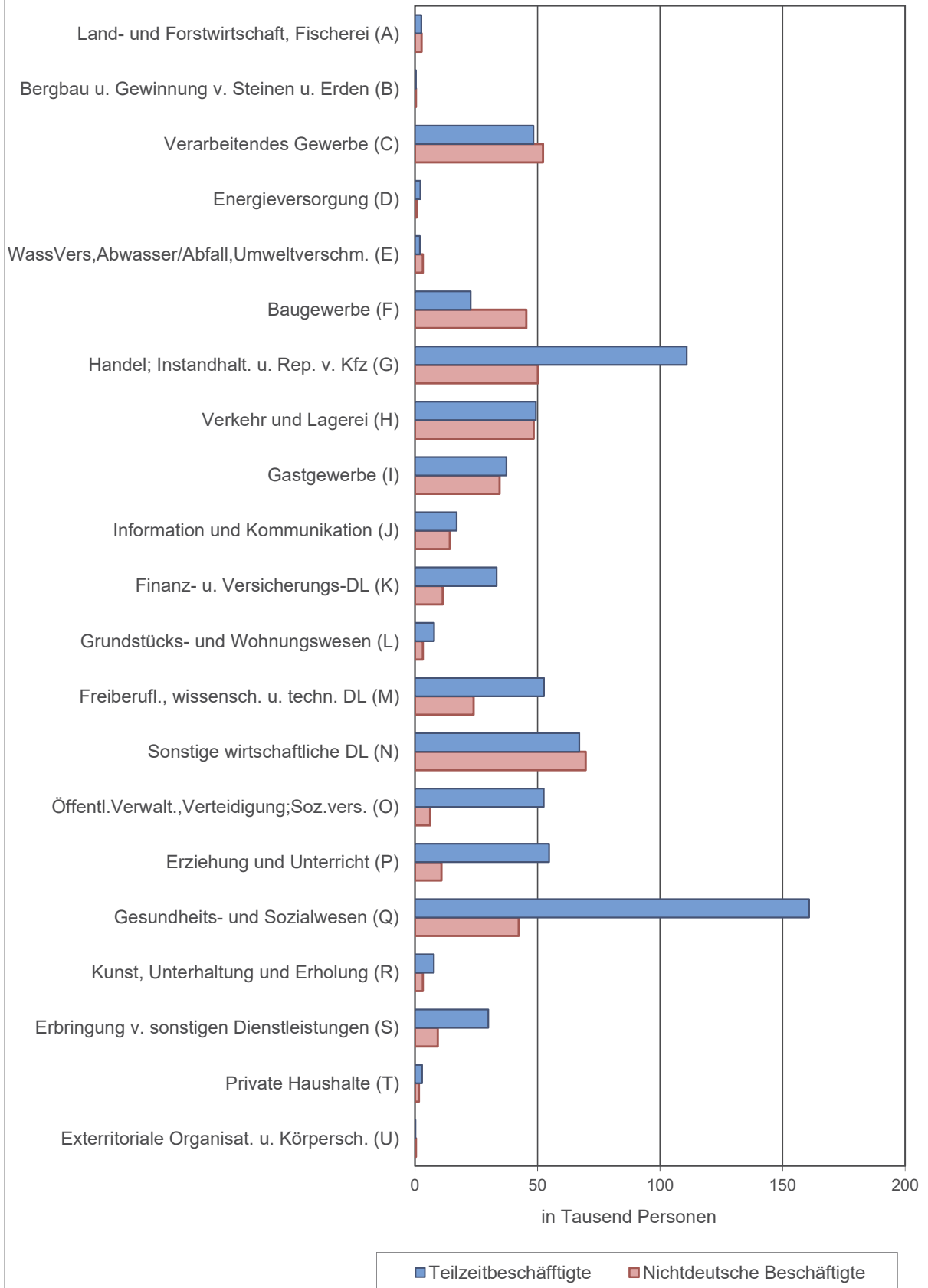
3. Sozialversicherungspflichtig Beschäftigte in Hessen am Arbeits- und Wohnort in den kreisfreien Städten und Landkreisen am 30. Juni 2020



4. Sozialversicherungspflichtig Beschäftigte mit Arbeitsort in Hessen
am 30. Juni 2020 nach Wirtschaftsabschnitten und Geschlecht



5. Sozialversicherungspflichtig Beschäftigte in Teilzeit und Nichtdeutsche mit Arbeitsort in Hessen am 30. Juni 2020 nach Wirtschaftsabschnitten



Tabellen am Arbeitsort

1. Sozialversicherungspflichtig Beschäftigte am Arbeitsort in Hessen am 30.6.2020 nach Strukturmerkmalen

Merkmal	Insgesamt ¹	Anteil an allen Beschäftigten	Männlich	Weiblich	Veränderung gegenüber Vorjahresquartal		
					insgesamt	männlich	weiblich
	Anzahl	%	Anzahl		%		
Beschäftigte insgesamt	2 623 535	100	1 432 334	1 191 201	-0,3	-0,5	0,0
dar. Auszubildende	101 996	3,9	58 507	43 489	10,6	11,3	9,7
nach Altersgruppen							
Alter von... Jahren							
unter 20	44 388	1,7	26 789	17 599	-3,6	-2,9	-4,7
20 bis unter 25	191 901	7,3	106 471	85 430	-0,9	-0,8	-1,0
25 bis unter 30	278 672	10,6	150 867	127 805	-3,2	-3,5	-2,9
30 bis unter 40	610 866	23,3	341 074	269 792	0,2	0,2	0,3
40 bis unter 50	579 989	22,1	312 288	267 701	-1,9	-2,4	-1,4
50 bis unter 55	363 008	13,8	194 273	168 735	-2,5	-2,7	-2,3
55 bis unter 60	330 534	12,6	177 533	153 001	2,9	2,6	3,4
60 bis unter 65	194 155	7,4	105 087	89 068	7,0	6,9	7,0
65 oder mehr	30 022	1,1	17 952	12 070	9,5	7,0	13,3
nach Staatsangehörigkeit							
Deutsche Beschäftigte	2 188 091	83,4	1 161 756	1 026 335	-0,6	-0,9	-0,3
Ausländische Beschäftigte	433 957	16,5	269 602	164 355	1,4	1,2	1,7
darunter aus EU-Ländern (EU-28)	219 174	8,4	131 858	87 316	0,1	0,3	-0,1
nach Berufsausbildungsabschluss							
Ohne beruflichen Ausbildungsabschluss	343 912	13,1	200 539	143 373	0,1	0,6	-0,6
Mit anerkanntem Berufsabschluss	1 464 730	55,8	767 567	697 163	-0,9	-1,2	-0,6
Mit akademischem Abschluss	536 640	20,5	296 514	240 126	3,4	2,6	4,5
Ausbildung unbekannt	278 253	10,6	167 714	110 539	-4,2	-3,7	-4,9
nach Berufsbereichen²⁾							
Land-, Forst-, Tierwirtschaft, Gartenbau	30 428	1,2	22 427	8 001	0,5	0,4	0,8
Rohstoffgewinnung, Produktion, Fertigung	469 717	17,9	391 967	77 750	-2,8	-2,8	-2,6
Bau, Architektur, Vermessung, Gebäudetechnik	151 096	5,8	139 647	11 449	0,1	-0,1	3,5
Naturwissenschaft, Geografie, Informatik	136 690	5,2	105 169	31 521	2,4	2,4	2,3
Verkehr, Logistik, Schutz und Sicherheit	378 250	14,4	255 190	123 060	-1,0	-0,5	-2,1
Kaufmännische Dienstleistung, Handel, Vertrieb, Tourismus	303 411	11,6	129 372	174 039	-1,8	-0,7	-2,5
Unternehmensorganisation, Buchhaltung, Recht, Verwaltung	628 949	24,0	250 632	378 317	0,4	0,6	0,2
Gesundheit, Soziales, Lehre und Erziehung	441 051	16,8	96 322	344 729	2,1	2,6	2,0
Geisteswissenschaften, Kultur, Gestaltung	72 004	2,7	34 387	37 617	0,6	0,4	0,9
nach Vollzeit-/Teilzeitbeschäftigung							
Vollzeitbeschäftigte	1 861 161	70,9	1 251 972	609 189	-0,5	-0,5	-0,4
Teilzeitbeschäftigte	762 374	29,1	180 362	582 012	0,2	-0,4	0,4
nach zusammengefassten Wirtschaftsabschnitten³⁾							
A Land- u. Forstwirtschaft; Fischerei	9 519	0,4	6 315	3 204	0,5	0,7	0,2
B-F Produzierendes Gewerbe	623 517	23,8	483 522	139 995	-1,7	-1,9	-0,9
B-E Produzierendes Gewerbe ohne Baugewerbe	486 599	18,5	364 245	122 354	-2,6	-3,0	-1,4
C Verarbeitendes Gewerbe	444 583	16,9	330 780	113 803	-3,1	-3,6	-1,7
F Baugewerbe	136 918	5,2	119 277	17 641	1,6	1,5	2,5
G-U Dienstleistungsbereiche	1 990 475	75,9	942 486	1 047 989	0,2	0,3	0,1
G-I Handel, Verkehr, Gastgewerbe	624 923	23,8	360 584	264 339	-0,7	0,3	-1,9
J Information und Kommunikation	106 841	4,1	74 677	32 164	2,6	3,0	1,8
K Finanz- u. Versicherungsdienstleistg.	141 997	5,4	74 118	67 879	1,2	1,6	0,8
L Grundstücks- und Wohnungswesen	28 322	1,1	15 271	13 051	4,3	4,4	4,1
M-N Freiberufliche, wissenschaftliche, techn. Dienstleistg.; sonstige wirtschaftliche. Dienstleistungen.	402 494	15,3	218 008	184 486	-2,9	-3,1	-2,8
O-Q Öff. Verwaltung, Verteidigung, Sozialversicherung; Erziehung u. Unterricht; Gesundh.- u. Sozialwesen	594 593	22,7	165 314	429 279	2,5	2,8	2,4
R-U Dienstleistg.; Priv. Haushalte; Exterritoriale Org.	91 305	3,5	34 514	56 791	-0,5	-0,3	-0,6

1) Einschl. Fälle ohne Angabe nach jeweiliger Untergliederung. — 2) Klassifikation der Berufe 2010 (KldB 2010).

3) Klassifikation der Wirtschaftszweige 2008 (WZ 2008)

Quelle: Beschäftigungsstatistik der Bundesagentur für Arbeit.

2. Sozialversicherungspflichtig Beschäftigte am Arbeitsort in Hessen nach Wirtschaftsabschnitten

Kode	Wirtschaftsgliederung ¹⁾²⁾	30.6. 2008	30.6. 2010	30.6. 2015	30.6. 2020
Insgesamt					
A	Land- und Forstwirtschaft, Fischerei	7 689	7 718	9 237	9 519
B	Bergbau u. Gewinnung von Steinen u. Erden	7 336	7 393	7 443	7 091
C	Verarbeitendes Gewerbe	430 443	413 204	435 898	444 583
D	Energieversorgung	14 205	14 888	15 565	16 979
E	Wasserversorgung, Entsorgung	14 705	14 688	15 793	17 946
F	Baugewerbe	101 019	103 787	115 300	136 918
G	Handel; Instandhaltung und Reparatur von Kfz	315 612	310 658	332 101	351 238
H	Verkehr und Lagerei	147 211	147 768	165 211	191 655
I	Gastgewerbe	63 942	66 123	78 988	82 030
J	Information und Kommunikation	81 102	77 613	86 619	106 841
K	Finanz- und Versicherungsdienstleistung	138 489	137 576	140 150	141 997
L	Grundstücks- und Wohnungswesen	23 169	21 728	24 614	28 322
M	Freiberufliche, wissenschaftliche und technische Dienstleistungen	158 590	160 524	190 829	216 288
N	Erbringung von sonstigen wirtschaftlichen Dienstleistungen	150 404	155 432	179 958	186 206
O	Öffentliche Verwaltung, Verteidigung, Sozialversicherung	126 780	135 419	130 756	147 380
P	Erziehung und Unterricht	65 728	74 732	89 257	101 176
Q	Gesundheits- und Sozialwesen	247 801	264 216	303 458	346 037
R	Kunst, Unterhaltung und Erholung	14 088	15 407	19 146	20 701
S	Erbringung von sonstigen Dienstleistungen	67 023	67 153	62 931	65 040
T	Häusliche Dienste	2 857	2 951	3 826	4 036
U	Exterritoriale Organisationen und Körperschaften	2 302	1 847	1 839	1 528
A-U	I n s g e s a m t³⁾	2 181 046	2 200 909	2 408 926	2 623 535

darunter weiblich

A	Land- und Forstwirtschaft, Fischerei	2 643	2 552	3 037	3 204
B	Bergbau u. Gewinnung von Steinen u. Erden	800	830	987	1 076
C	Verarbeitendes Gewerbe	105 264	102 798	109 215	113 803
D	Energieversorgung	3 055	3 496	3 927	4 221
E	Wasserversorgung, Entsorgung	2 504	2 525	2 836	3 254
F	Baugewerbe	13 106	13 555	15 532	17 641
G	Handel; Instandhaltung und Reparatur von Kfz	151 588	151 414	163 123	167 456
H	Verkehr und Lagerei	45 004	44 273	50 369	55 437
I	Gastgewerbe	33 358	34 447	40 764	41 446
J	Information und Kommunikation	27 411	25 142	27 080	32 164
K	Finanz- und Versicherungsdienstleistung	67 323	67 243	68 603	67 879
L	Grundstücks- und Wohnungswesen	10 214	9 758	11 319	13 051
M	Freiberufliche, wissenschaftliche und technische Dienstleistungen	78 328	79 828	94 530	108 349
N	Erbringung von sonstigen wirtschaftlichen Dienstleistungen	62 171	64 751	73 768	76 137
O	Öffentliche Verwaltung, Verteidigung, Sozialversicherung	77 122	84 128	82 086	93 451
P	Erziehung und Unterricht	44 757	50 831	62 230	70 710
Q	Gesundheits- und Sozialwesen	187 736	200 647	232 579	265 118
R	Kunst, Unterhaltung und Erholung	7 175	7 838	9 875	10 320
S	Erbringung von sonstigen Dienstleistungen	41 101	42 161	40 962	42 394
T	Häusliche Dienste	2 479	2 580	3 343	3 421
U	Exterritoriale Organisationen und Körperschaften	830	628	690	656
A-U	I n s g e s a m t³⁾	964 167	991 475	1 096 857	1 191 201

1) Klassifikation der Wirtschaftszweige, Ausgabe 2008 (WZ 2008). — 2) Veränderungen der Zahl sozialversicherungspflichtig Beschäftigter und der Zahl der Betriebe in den Wirtschaftsabschnitten O und P seit September 2011 in Hessen sind zum erheblichen Teil auf meldetechnische Neuordnungen zwischen diesen Systempositionen zurückzuführen. — 3) Einschl. Fälle ohne Angaben.

Quelle: Beschäftigungsstatistik der Bundesagentur für Arbeit.

3. Sozialversicherungspflichtig Beschäftigte am Arbeitsort in Hessen nach Verwaltungsbezirken

Kreisfreie Stadt (St.) Landkreis	Beschäftigte insgesamt				darunter weiblich			
	30.6. 2000	30.6. 2010	30.6. 2015	30.6. 2020	30.6. 2000	30.6. 2010	30.6. 2015	30.6. 2020
Darmstadt, Wissenschaftsst.	87 465	87 119	95 578	105 790	38 511	40 717	44 586	49 728
Frankfurt am Main, St.	477 878	491 084	541 805	602 197	202 931	220 423	244 693	269 316
Offenbach am Main, St.	47 303	45 731	45 936	46 258	20 149	19 779	20 561	21 601
Wiesbaden, Landeshauptst.	121 637	122 117	127 778	137 586	57 191	59 881	62 900	66 875
Bergstraße	62 264	63 041	69 672	76 166	28 085	29 289	32 334	35 342
Darmstadt-Dieburg	61 560	62 917	70 002	77 748	26 369	28 440	32 472	35 006
Groß-Gerau	93 031	87 351	90 720	99 460	30 925	31 758	32 886	36 841
Hochtaunuskreis	72 350	77 321	88 785	95 449	33 359	36 321	41 731	45 745
Main-Kinzig-Kreis	112 624	111 452	124 430	137 323	48 360	49 578	55 683	61 222
Main-Taunus-Kreis	83 233	82 383	93 642	103 889	34 435	36 852	42 141	46 092
Odenwaldkreis	25 260	23 499	25 839	27 244	10 758	10 307	11 663	12 559
Offenbach	104 541	101 442	113 963	128 109	41 440	43 141	48 682	53 809
Rheingau-Taunus-Kreis	39 552	37 636	41 892	45 453	18 457	19 055	21 314	22 977
Wetteraukreis	71 818	73 505	80 102	87 711	32 125	34 730	38 024	41 306
Reg.-Bez. D a r m s t a d t	1 460 516	1 466 598	1 610 144	1 770 383	623 095	660 271	729 670	798 419
Gießen	85 657	85 876	90 722	100 769	39 291	41 174	43 598	48 142
Lahn-Dill-Kreis	81 860	83 038	89 746	94 288	32 701	34 370	38 784	41 310
Limburg-Weilburg	43 781	45 459	49 738	55 267	20 032	21 829	24 245	26 000
Marburg-Biedenkopf	76 098	80 805	87 590	92 575	34 310	37 998	41 509	44 533
Vogelsbergkreis	30 139	28 329	31 038	32 305	13 589	13 146	14 683	15 239
Reg.-Bez. G i e ß e n	317 535	323 507	348 834	375 204	139 923	148 517	162 819	175 224
Kassel, documenta-St.	91 505	97 123	105 291	111 411	42 043	45 244	50 493	53 417
Fulda	72 407	78 546	88 060	94 208	29 424	33 755	38 685	42 057
Hersfeld-Rotenburg	40 855	42 204	45 394	49 216	16 949	18 085	20 241	21 381
Kassel	61 126	65 210	71 817	74 731	22 641	25 377	27 663	28 812
Schwalm-Eder-Kreis	45 462	46 939	51 814	56 391	20 970	22 607	25 687	27 707
Waldeck-Frankenberg	55 068	54 593	59 971	63 459	23 836	24 709	27 537	29 307
Werra-Meißner-Kreis	30 709	26 189	27 601	28 532	14 015	12 910	14 062	14 877
Reg.-Bez. K a s s e l	397 132	410 804	449 948	477 948	169 878	182 687	204 368	217 558
Land H e s s e n	2 175 183	2 200 909	2 408 926	2 623 535	932 896	991 475	1 096 857	1 191 201
davon								
kreisfreie Städte	825 788	843 174	916 388	1 003 242	360 825	386 044	423 233	460 937
Landkreise	1 349 395	1 357 735	1 492 538	1 620 293	572 071	605 431	673 624	730 264

Quelle: Beschäftigungsstatistik der Bundesagentur für Arbeit.

**4. Sozialversicherungspflichtig Beschäftigte am Arbeitsort
und -unterabschnitten, Geschlecht,**

a) Grund

Kode ¹⁾	Wirtschaftsgliederung ¹⁾	Beschäftigte insgesamt
A	Land- und Forstwirtschaft, Fischerei	9 519
B-F	Produzierendes Gewerbe	623 517
B	Bergbau und Gewinnung von Steinen und Erden	7 091
C	Verarbeitendes Gewerbe	444 583
10-12	Herstellung v. Nahr.- u. Genussmittel, Getreide u. Tabakerzeugnisse.	43 130
13-15	Herstellung v. Textil., Bekleidung, Leder, Lederwaren u. Schuhen	5 496
16-18	Herstellung v. Holzwaren, Papier, Pappe u. Druckerzeugnissen	21 625
19	Kokerei und Mineralölverarbeitung	387
20	Herstellung v. chemischen Erzeugnissen	25 487
21	Herstellung v. pharmazeutischen Erzeugnissen	36 515
22-23	Herstellung v. Gummi-, Kunststoff-, Glaswaren, Keramik u. Ä.	45 516
24-25	Metallerzeugung u. -bearb., Herstellung v. Metallerzeugnissen	62 182
26	Herstellung v. DV-Geräten, elektronischen u. optischen Erzeugnissen	30 732
27	Herstellung v. elektrischen Ausrüstungen	19 544
28	Maschinenbau	47 734
29-30	Fahrzeugbau	67 756
31-33	Herstellung v. Möbeln, sonst. Waren; Reperatur u. Insthaltung v. Maschinen	38 479
D	Energieversorgung	16 979
E	Wasserversorgung, Entsorgung	17 946
F	Baugewerbe	136 918
41-42	Hoch- und Tiefbau	37 156
43	Vorb. Baustellenarbeiten, Bauinstallation; sonstiges Ausbaugewerbe	99 762
G-U	Dienstleistungsbereiche	1 990 475
G	Handel; Instandhaltung und Reperatur von Kfz	351 238
45	Handel mit Kfz; Instandhaltung u. Reperatur von Kfz	50 179
46	Großhandel (ohne Handel mit Kfz)	125 439
47	Einzelhandel (ohne Handel mit Kfz)	175 620
H	Verkehr und Lagerei	191 655
I	Gastgewerbe	82 030
J	Information und Kommunikation	106 841
58-60	Verlagswesen, audiovisuelle Medien u. Rundfunk	16 153
61	Telekommunikation	5 940
62-63	Informat.technologische u. Informat.dienstleistungen	84 748
K	Finanz- und Versicherungsdienstleistung	141 997
64	Erbringung v. Finanzdienstleistungen	97 363
65-66	Versicherungen u. Pensionskassen; mit Finanz- u. Versicherungsdienstleistung verbundene Tätigkeit	44 634
L	Grundstücks- und Wohnungswesen	28 322
M	Freiberufliche, wissenschaftliche u. technische Dienstleistg.	216 288
69-71	Erbringung v. freiberuflichen u. technischen Dienstleistungen	176 134
72	Forschung und Entwicklung	17 415
73-75	Sonstige freiberufliche, wissenschaftliche u. technische Tätigkeit	22 739
N	Erbringung v. sonstigen wirtschaftlichen Dienstleistungen	186 206
78.2, 78.3	dar. Überlassung von Arbeitskräften	42 992
O	Öffentliche Verwaltung, Verteidigung, Sozialversicherung	147 380
84.1	dar. Öffentliche Verwaltung	109 590
P	Erziehung und Unterricht	101 176
Q	Gesundheits- und Sozialwesen	346 037
86	Gesundheitswesen	177 768
87-88	Heime und Sozialwesen	168 269
R	Kunst, Unterhaltung und Erholung	20 701
S	Erbringung v. sonstigen Dienstleistungen	65 040
T	Häusliche Dienste	4 036
U	Exterritoriale Organisationen und Körperschaften	1 528
A-U	I n s g e s a m t²⁾	2 623 535

1) Klassifikation der Wirtschaftszweige, Ausgabe 2008 (WZ 2008). — 2) Einschl. Fälle ohne Angaben.

Quelle: Beschäftigungsstatistik der Bundesagentur für Arbeit.

**in Hessen am 30.6.2020 nach Wirtschaftsabschnitten
Beschäftigungsumfang sowie Staatsangehörigkeit
zahlen**

und zwar							Kode ¹⁾
männlich	weiblich	Vollzeit	Teilzeit	Auszubildende	Deutsche	Nichtdeutsche	
6 315	3 204	6 923	2 596	639	6 773	2 740	A
483 522	139 995	547 844	75 673	27 898	521 313	101 919	B-F
6 015	1 076	6 646	445	351	6 651	440	B
330 780	113 803	396 241	48 342	17 633	392 268	52 202	C
22 759	20 371	32 364	10 766	1 472	34 427	8 688	10-12
2 859	2 637	4 352	1 144	202	4 701	793	13-15
16 358	5 267	19 299	2 326	964	19 242	2 375	16-18
307	80	352	35	5	356	31	19
18 604	6 883	23 171	2 316	701	22 849	2 636	20
21 296	15 219	31 495	5 020	958	32 915	3 596	21
36 370	9 146	42 120	3 396	1 642	38 265	7 240	22-23
52 032	10 150	57 479	4 703	3 129	54 571	7 587	24-25
21 855	8 877	27 311	3 421	1 143	27 757	2 962	26
14 630	4 914	17 663	1 881	763	17 638	1 900	27
39 487	8 247	44 209	3 525	2 377	44 452	3 268	28
57 617	10 139	63 658	4 098	2 281	60 216	7 536	29-30
26 606	11 873	32 768	5 711	1 996	34 879	3 590	31-33
12 758	4 221	14 817	2 162	670	16 312	666	D
14 692	3 254	15 958	1 988	415	14 747	3 191	E
119 277	17 641	114 182	22 736	8 829	91 335	45 420	F
33 151	4 005	32 160	4 996	1 289	22 668	14 443	41-42
86 126	13 636	82 022	17 740	7 540	68 667	30 977	43
942 486	1 047 989	1 306 383	684 092	73 458	1 659 985	329 294	G-U
183 782	167 456	240 376	110 862	17 475	300 883	50 141	G
39 930	10 249	43 845	6 334	5 278	42 824	7 317	45
82 095	43 344	106 424	19 015	3 679	109 491	15 878	46
61 757	113 863	90 107	85 513	8 518	148 568	26 946	47
136 218	55 437	142 319	49 336	3 867	143 080	48 399	H
40 584	41 446	44 723	37 307	3 585	47 354	34 494	I
74 677	32 164	89 798	17 043	2 678	92 565	14 224	J
8 345	7 808	11 730	4 423	428	15 073	1 067	58-60
4 686	1 254	5 284	656	51	5 023	916	61
61 646	23 102	72 784	11 964	2 199	72 469	12 241	62-63
74 118	67 879	108 635	33 362	3 242	130 650	11 309	K
50 809	46 554	74 194	23 169	2 203	89 784	7 557	64
							65-66
23 309	21 325	34 441	10 193	1 039	40 866	3 752	
15 271	13 051	20 542	7 780	789	25 089	3 217	L
107 939	108 349	163 672	52 616	6 648	192 265	23 918	M
89 490	86 644	133 823	42 311	5 362	156 604	19 443	69-71
8 825	8 590	13 332	4 083	242	15 193	2 219	72
9 624	13 115	16 517	6 222	1 044	20 468	2 256	73-75
110 069	76 137	119 148	67 058	3 053	116 419	69 625	N
31 474	11 518	35 830	7 162	258	23 772	19 180	78.2, 78.3
53 929	93 451	94 853	52 527	4 759	141 114	6 253	O
40 634	68 956	67 703	41 887	2 802	105 202	4 382	84.1
30 466	70 710	46 455	54 721	5 902	90 324	10 832	P
80 919	265 118	185 199	160 838	17 779	303 538	42 359	Q
35 914	141 854	102 662	75 106	11 667	159 047	18 659	86
45 005	123 264	82 537	85 732	6 112	144 491	23 700	87-88
10 381	10 320	13 029	7 672	1 307	17 513	3 165	R
22 646	42 394	35 106	29 934	2 369	55 693	9 294	S
615	3 421	1 184	2 852	.	2 408	1 626	T
872	656	1 344	184	.	1 090	438	U
1 432 334	1 191 201	1 861 161	762 374	101 996	2 188 091	433 957	A-U

**4. Sozialversicherungspflichtig Beschäftigte am Arbeitsort
und -unterabschnitten, Geschlecht,**

		b) Zu- bzw. Abnahme (-)
Kode ¹⁾	Wirtschaftsgliederung ¹⁾	Beschäftigte insgesamt
A	Land- und Forstwirtschaft, Fischerei	0,5
B-F	Produzierendes Gewerbe	-1,7
B	Bergbau und Gewinnung von Steinen und Erden	2,8
C	Verarbeitendes Gewerbe	-3,1
10-12	Herstellung v. Nahr.- u. Genussmittel, Getreide u. Tabakerzeugnisse.	-0,2
13-15	Herstellung v. Textil-, Bekleidung, Leder, Lederwaren u. Schuhen	-4,4
16-18	Herstellung v. Holzwaren, Papier, Pappe u. Druckerzeugnissen	-3,2
19	Kokerei und Mineralölverarbeitung	36,7
20	Herstellung v. chemischen Erzeugnissen	-2,4
21	Herstellung v. pharmazeutischen Erzeugnissen	2,7
22-23	Herstellung v. Gummi-, Kunststoff-, Glaswaren, Keramik u. Ä.	-2,5
24-25	Metallerzeugung u. -bearb., Herstellung v. Metallerzeugnissen	-4,4
26	Herstellung v. DV-Geräten, elektronischen u. optischen Erzeugnissen	-1,6
27	Herstellung v. elektrischen Ausrüstungen	-3,7
28	Maschinenbau	-3,2
29-30	Fahrzeugbau	-5,4
31-33	Herstellung v. Möbeln, sonst. Waren; Reperatur u. Insthaltung v. Maschinen	-6,8
D	Energieversorgung	4,5
E	Wasserversorgung, Entsorgung	1,5
F	Baugewerbe	1,6
41-42	Hoch- und Tiefbau	1,6
43	Vorb. Baustellenarbeiten, Bauinstallation; sonstiges Ausbaugewerbe	1,7
G-U	Dienstleistungsbereiche	0,2
G	Handel; Instandhaltung und Reperatur von Kfz	0,0
45	Handel mit Kfz; Instandhaltung u. Reperatur von Kfz	-0,7
46	Großhandel (ohne Handel mit Kfz)	-0,1
47	Einzelhandel (ohne Handel mit Kfz)	0,3
H	Verkehr und Lagerei	1,5
I	Gastgewerbe	-7,8
J	Information und Kommunikation	2,6
58-60	Verlagswesen, audiovisuelle Medien u. Rundfunk	-4,1
61	Telekommunikation	-0,4
62-63	Informat.technologische u. Informat.dienstleistungen	4,2
K	Finanz- und Versicherungsdienstleistung	1,2
64	Erbringung v. Finanzdienstleistungen	0,4
65-66	Versicherungen u. Pensionskassen; mit Finanz- u. Versicherungsdienstleistung verbundene Tätigkeit	3,0
L	Grundstücks- und Wohnungswesen	4,3
M	Freiberufliche, wissenschaftliche u. technische Dienstleistg.	0,7
69-71	Erbringung v. freiberuflichen u. technischen Dienstleistungen	1,0
72	Forschung und Entwicklung	0,4
73-75	Sonstige freiberufliche, wissenschaftliche u. technische Tätigkeit	-0,9
N	Erbringung v. sonstigen wirtschaftlichen Dienstleistungen	-6,8
78.2, 78.3	dar. Überlassung von Arbeitskräften	-17,7
O	Öffentliche Verwaltung, Verteidigung, Sozialversicherung	2,5
84.1	dar. Öffentliche Verwaltung	2,7
P	Erziehung und Unterricht	3,4
Q	Gesundheits- und Sozialwesen	2,2
86	Gesundheitswesen	2,0
87-88	Heime und Sozialwesen	2,5
R	Kunst, Unterhaltung und Erholung	-2,4
S	Erbringung v. sonstigen Dienstleistungen	0,1
T	Häusliche Dienste	-0,6
U	Exterritoriale Organisationen und Körperschaften	0,7
A-U	I n s g e s a m t²⁾	-0,3

1) Klassifikation der Wirtschaftszweige, Ausgabe 2008 (WZ 2008). — 2) Einschl. Fälle ohne Angaben.

Quelle: Beschäftigungsstatistik der Bundesagentur für Arbeit.

**in Hessen am 30.6.2020 nach Wirtschaftsabschnitten
Beschäftigungsumfang sowie Staatsangehörigkeit
gegenüber dem Vorjahresquartal in %**

und zwar							Kode ¹⁾
männlich	weiblich	Vollzeit	Teilzeit	Auszubildende	Deutsche	Nichtdeutsche	
0,7	0,2	-1,4	6,2	5,4	1,6	-2,0	A
-1,9	-0,9	-1,9	-0,4	9,1	-2,3	1,6	B-F
2,2	5,9	2,8	2,8	16,6	3,0	-0,2	B
-3,6	-1,7	-3,5	0,0	8,8	-3,4	-1,0	C
0,3	-0,9	-0,2	-0,3	3,8	-1,7	6,0	10-12
-4,3	-4,5	-5,4	-0,4	9,8	-4,7	-2,2	13-15
-2,9	-4,1	-2,9	-5,9	10,0	-3,5	-0,1	16-18
44,8	12,7	40,2	9,4	0,0	38,0	24,0	19
-2,4	-2,3	-2,4	-1,7	13,8	-2,0	-5,2	20
2,0	3,7	2,1	6,9	19,8	2,2	6,9	21
-2,5	-2,7	-2,8	0,6	11,6	-2,8	-0,8	22-23
-4,6	-3,7	-4,8	0,4	8,1	-4,1	-6,7	24-25
-1,0	-3,1	-1,7	-1,1	12,6	-1,9	1,6	26
-4,3	-1,7	-4,2	2,0	13,5	-4,0	-1,0	27
-3,5	-1,7	-3,3	-1,6	7,4	-3,4	0,1	28
-5,4	-5,2	-5,7	-0,5	7,5	-5,2	-6,6	29-30
-9,3	-1,0	-7,8	-0,7	4,1	-7,6	1,1	31-33
5,1	2,8	4,5	4,1	25,7	4,3	9,9	D
1,3	2,4	1,1	4,4	24,6	1,1	2,9	E
1,5	2,5	2,4	-2,2	7,7	0,3	4,6	F
1,2	5,1	2,9	-6,0	12,8	0,2	4,2	41-42
1,6	1,7	2,3	-1,1	6,9	0,3	4,8	43
0,3	0,1	0,1	0,2	11,2	-0,1	1,3	G-U
0,9	-1,0	0,1	-0,2	15,9	-0,6	3,8	G
-0,7	-0,6	-0,6	-1,4	6,4	-1,3	2,9	45
0,4	-1,1	-0,2	0,0	19,1	-0,7	3,8	46
2,6	-0,9	0,7	-0,2	21,1	-0,4	4,2	47
2,1	0,0	1,7	0,9	14,6	0,3	5,3	H
-8,0	-7,6	-5,6	-10,3	21,0	-7,5	-8,0	I
3,0	1,8	2,8	1,4	19,6	2,1	6,2	J
-4,0	-4,3	-4,5	-3,2	9,5	-4,3	-1,5	58-60
-0,5	0,1	-0,3	-1,1	27,5	-1,4	6,0	61
4,3	4,1	4,4	3,4	21,6	3,8	6,9	62-63
1,6	0,8	0,9	2,0	18,1	0,7	6,6	K
0,4	0,4	-0,1	2,1	21,6	-0,1	6,2	64
							65-66
4,1	1,7	3,3	1,8	11,4	2,6	7,3	
4,4	4,1	4,3	4,2	16,4	4,1	6,1	L
1,2	0,3	0,9	0,3	11,5	0,5	2,4	M
1,4	0,6	1,2	0,4	12,8	0,8	2,4	69-71
1,4	-0,7	0,0	1,5	27,4	-0,3	5,1	72
-0,9	-0,8	-0,8	-1,1	2,9	-1,0	0,2	73-75
-6,9	-6,8	-7,4	-5,7	10,5	-7,4	-5,8	N
-17,3	-18,7	-18,3	-14,4	12,7	-19,4	-15,5	78.2, 78.3
2,4	2,6	2,6	2,5	3,2	2,1	12,3	O
2,6	2,8	2,8	2,7	20,8	2,4	10,8	84.1
3,7	3,2	2,9	3,8	12,4	3,0	6,5	P
2,7	2,1	1,6	3,0	4,5	1,4	9,0	Q
2,5	1,8	1,4	2,7	5,9	1,1	9,9	86
2,8	2,4	1,7	3,3	2,0	1,6	8,4	87-88
-2,1	-2,6	-3,4	-0,5	7,6	-2,4	-2,4	R
0,6	-0,1	-0,9	1,4	11,0	-0,4	3,4	S
1,5	-1,0	-4,4	1,1	.	-0,1	-1,4	T
-1,5	3,6	0,7	0,5	.	0,6	1,2	U
-0,5	0,0	-0,5	0,2	10,6	-0,6	1,4	A-U

5. Sozialversicherungspflichtig Beschäftigte am Arbeitsort in Hessen Geschlecht, Beschäftigungsumfang

Nr. der Klassifikation	Klassifikation der Berufe, Ausgabe 2010 ¹⁾	Beschäftigte insgesamt
1	Land-, Forst-, Tierwirtschaft, Gartenbau	30 428
11	Land-, Tier-, Forstwirtschaftsberufe	11 852
12	Gartenbauberufe, Floristik	18 576
2	Rohstoffgewinnung, Produktion, Fertigung	469 717
21	Rohstoffgewinnung, Glasverarbeitung, Keramikverarbeitung	7 313
22	Kunststoffherstellung u. -verarbeitung, Holzherstellung u. -verarbeitung	35 328
23	Papierberufe, Druckberufe, technische Mediengestaltung	18 029
24	Metallerzeugung, Metallbearbeitung, Metallbauberufe	64 741
25	Maschinen- und Fahrzeugtechnikberufe	126 156
26	Mechatronik-, Energie- u. Elektroberufe	74 709
27	Techn. Entwickl.-, Konstruktions-, Produktionssteuer.	79 891
28	Textilberufe und Lederberufe	5 353
29	Lebensmittelherstellung und Lebensmittelverarbeitung	58 197
3	Bau, Architektur, Vermessung, Gebäudetechnik	151 096
31	Bauplanungsberufe, Architekturberufe und Vermessungsberufe	24 444
32	Hochberufe und Tiefbauberufe	48 437
33	Innenberufe und Ausbauberufe	26 894
34	Gebäudeberufe und versorgungstechnische Berufe	51 321
4	Naturwissenschaft, Geografie, Informatik	136 690
41	Mathematik-, Biologie-, Chemie- und Physikberufe	42 955
42	Geologie-, Geografie- und Umweltschutzberufe	3 635
43	Informatikberufe und andere IKT-Berufe	90 100
5	Verkehr, Logistik, Schutz und Sicherheit	378 250
51	Verkehrsberufe und Logistikberufe (außer Fahrzeugführung)	186 601
52	Führer von Fahrzeuggeräten und Transportgeräten	81 493
53	Schutz-, Sicherheits- und Überwachungsberufe	37 648
54	Reinigungsberufe	72 508
6	Kaufmännische Dienstleistungen, Handel, Vertrieb, Tourismus	303 411
61	Einkaufs-, Vertriebs- und Handelsberufe	91 206
62	Verkaufsberufe	152 757
63	Tourismus-, Hotel- und Gaststättenberufe	59 448
7	Unternehmensorganisation, Buchhaltung, Recht und Verwaltung	628 949
71	Berufe in der Unternehmensführung und Unternehmensorganisation	377 740
72	Berufe in Finanzdienstleistung, Rechnungswesen, Steuerberatung	159 153
73	Berufe in Recht und Verwaltung	92 056
8	Gesundheit, Soziales, Lehre und Erziehung	441 051
81	Medizinische Gesundheitsberufe	190 512
82	Nichtmedizinische Gesundheit, Körperpflege, Medizintechnik	66 653
83	Erziehung, soziale und hauswirtschaftliche Berufe, Theologie	136 763
84	Lehrende und ausbildende Berufe	47 123
9	Geisteswissenschaften, Kultur, Gestaltung	72 004
91	Geistes-, Gesellschafts-, Wirtschaftswissenschaften	9 442
92	Werbung, Marketing, kaufmännische und redaktionelle Medienberufe	50 637
93	Produktdesign, kunsthandwerkliche Berufe	4 434
94	Darstellende und unterhaltende Berufe	7 491
0	Angehörige der regulären Streitkräfte	124
	Keine Zuordnung möglich	11 815
	Insgesamt²⁾	2 623 535

1) Klassifikation der Berufe 2010 (KldB 2010). — 2) Einschl. ohne Angaben.

2) Durch Änderungen im Meldeverfahren zur Sozialversicherung ist die Anzahl der Fälle ohne Angaben im Tätigkeitsschlüssel ab dem Stichtag 30.09.2014 von den Arbeitgebern zu erstatten sind. Das war bislang nicht der Fall. Entsprechend haben sich die Fälle in den Kategorien „Vollzeit“ und „Teilzeit“ erhöht.

**am 30.6.2020 nach beruflicher Gliederung,
sowie Staatsangehörigkeit**

und zwar							Nr. der Klassi- fikation
männlich	weiblich	Vollzeit ²⁾	Teilzeit ²⁾	Auszubildende	Deutsche	Nichtdeutsche	
22 427	8 001	23 256	7 172	1 694	23 213	7 194	1
8 422	3 430	9 178	2 674	823	8 827	3 021	11
14 005	4 571	14 078	4 498	871	14 386	4 173	12
391 967	77 750	419 473	50 244	25 038	389 107	80 382	2
6 529	784	6 906	407	259	6 061	1 249	21
31 046	4 282	33 187	2 141	2 015	26 770	8 540	22
11 579	6 450	15 300	2 729	870	15 747	2 270	23
59 662	5 079	62 052	2 689	3 510	54 186	10 531	24
115 558	10 598	119 291	6 865	7 170	108 895	17 216	25
67 952	6 757	70 116	4 593	7 802	65 004	9 674	26
63 189	16 702	72 159	7 732	1 203	72 541	7 330	27
2 629	2 724	4 102	1 251	184	4 178	1 169	28
33 823	24 374	36 360	21 837	2 025	35 725	22 403	29
139 647	11 449	129 105	21 991	6 800	105 182	45 733	3
16 706	7 738	19 901	4 543	336	21 692	2 739	31
47 619	818	40 472	7 965	1 609	23 849	24 477	32
26 153	741	23 634	3 260	1 855	17 040	9 833	33
49 169	2 152	45 098	6 223	3 000	42 601	8 684	34
105 169	31 521	120 753	15 937	5 097	119 106	17 546	4
28 189	14 766	37 162	5 793	1 483	37 962	4 990	41
2 476	1 159	2 951	684	103	3 423	211	42
74 504	15 596	80 640	9 460	3 511	77 721	12 345	43
255 190	123 060	253 107	125 143	5 267	258 023	119 876	5
129 489	57 112	139 247	47 354	4 153	134 540	51 914	51
77 870	3 623	68 295	13 198	471	57 260	24 125	52
28 532	9 116	27 798	9 850	527	29 899	7 721	53
19 299	53 209	17 767	54 741	116	36 324	36 116	54
129 372	174 039	185 501	117 910	14 780	252 679	50 476	6
57 882	33 324	80 119	11 087	2 762	84 128	7 043	61
48 534	104 223	72 474	80 283	8 199	129 557	23 104	62
22 956	36 492	32 908	26 540	3 819	38 994	20 329	63
250 632	378 317	443 111	185 838	18 503	579 141	49 613	7
151 605	226 135	264 804	112 936	10 517	343 871	33 724	71
75 060	84 093	120 031	39 122	4 090	146 974	12 149	72
23 967	68 089	58 276	33 780	3 896	88 296	3 740	73
96 322	344 729	222 615	218 436	23 389	385 594	55 273	8
36 339	154 173	111 372	79 140	13 871	167 520	22 905	81
14 518	52 135	36 439	30 214	6 766	53 062	13 537	82
22 989	113 774	53 398	83 365	1 954	123 782	12 952	83
22 476	24 647	21 406	25 717	798	41 230	5 879	84
34 387	37 617	54 016	17 988	1 426	64 943	7 028	9
3 345	6 097	4 991	4 451	26	8 375	1 066	91
23 679	26 958	39 957	10 680	672	46 269	4 344	92
2 257	2 177	3 368	1 066	325	3 868	564	93
5 106	2 385	5 700	1 791	403	6 431	1 054	94
67	57	84	40	.	95	29	0
7 154	4 661	10 140	1 675	.	11 008	807	
1 432 334	1 191 201	1 861 161	762 374	101 996	2 188 091	433 957	

utlich gesunken. Dies liegt daran, dass nun auch für die im Zuge der Revision 2014 neu als SvB gezählten Personengruppen Angaben zum Tätigkeitsschlüssel

**6. Sozialversicherungspflichtig Beschäftigte am Arbeitsort in Hessen
zusammengefassten Wirtschaftsabschnitten¹⁾**

Kode	Staatsangehörigkeit — Wirtschaftsgliederung	Beschäftigte insgesamt	unter
			20
DEUTSCHE			
A	Land- und Forstwirtschaft; Fischerei	6 773	387
B–F	Produzierendes Gewerbe	521 313	12 021
B–E	Produzierendes Gewerbe ohne Baugewerbe	429 978	7 901
C	Verarbeitendes Gewerbe	392 268	7 190
F	Baugewerbe	91 335	4 120
G–U	Dienstleistungsbereiche	1 659 985	27 599
G–I	Handel, Verkehr, Gastgewerbe	491 317	9 914
J	Information und Kommunikation	92 565	601
K	Erbringung von Finanz- und Versicherungsdienstleistungen	130 650	744
L	Grundstücks- und Wohnungswesen	25 089	187
M–N	Freiberufliche, wissenschaftliche und technische Dienstleister; sonstige wirtschaftliche Dienstleister	308 684	3 304
O–Q	Öffentliche Verwaltung, Verteidigung; Sozialversicherung; Erziehung und Unterricht; Gesundheits- und Sozialwesen	534 976	11 281
R–U	Kunst, Unterhaltung und sonstige Dienstleister	76 704	1 568
A–U	I N S G E S A M T²⁾	2 188 091	40 008
NICHTDEUTSCHE			
A	Land- und Forstwirtschaft; Fischerei	2 740	48
B–F	Produzierendes Gewerbe	101 919	965
B–E	Produzierendes Gewerbe ohne Baugewerbe	56 499	354
C	Verarbeitendes Gewerbe	52 202	334
F	Baugewerbe	45 420	611
G–U	Dienstleistungsbereiche	329 294	3 345
G–I	Handel, Verkehr, Gastgewerbe	133 034	1 385
J	Information und Kommunikation	14 224	29
K	Erbringung von Finanz- und Versicherungsdienstleistungen	11 309	39
L	Grundstücks- und Wohnungswesen	3 217	15
M–N	Freiberufliche, wissenschaftliche und technische Dienstleister; sonstige wirtschaftliche Dienstleister	93 543	741
O–Q	Öffentliche Verwaltung, Verteidigung; Sozialversicherung; Erziehung und Unterricht; Gesundheits- und Sozialwesen	59 444	934
R–U	Kunst, Unterhaltung und sonstige Dienstleister	14 523	202
A–U	I N S G E S A M T²⁾	433 957	4 358
INSGESAMT			
A	Land- und Forstwirtschaft; Fischerei	9 519	436
B–F	Produzierendes Gewerbe	623 517	12 988
B–E	Produzierendes Gewerbe ohne Baugewerbe	486 599	8 256
C	Verarbeitendes Gewerbe	444 583	7 525
F	Baugewerbe	136 918	4 732
G–U	Dienstleistungsbereiche	1 990 475	30 963
G–I	Handel, Verkehr, Gastgewerbe	624 923	11 306
J	Information und Kommunikation	106 841	630
K	Erbringung von Finanz- und Versicherungsdienstleistungen	141 997	783
L	Grundstücks- und Wohnungswesen	28 322	202
M–N	Freiberufliche, wissenschaftliche und technische Dienstleister; sonstige wirtschaftliche Dienstleister	402 494	4 051
O–Q	Öffentliche Verwaltung, Verteidigung; Sozialversicherung; Erziehung und Unterricht; Gesundheits- und Sozialwesen	594 593	12 217
R–U	Kunst, Unterhaltung und sonstige Dienstleister	91 305	1 774
A–U	I N S G E S A M T²⁾	2 623 535	44 388

1) Klassifikation der Wirtschaftszweige, Ausgabe 2008 (WZ 2008). — 2) Einschl. Fälle ohne Angaben.

Quelle: Beschäftigungsstatistik der Bundesagentur für Arbeit.

**am 30.6.2020 nach Staatsangehörigkeit,
und Altersgruppen**

davon im Alter von ... Jahren								Kode
20	25	30	40	50	55	60	65 oder mehr	
bis unter								
25	30	40	50	55	60	65		
831	897	1 435	1 152	778	782	419	92	A
35 986	45 689	109 488	106 284	80 992	79 594	46 788	4 471	B-F
27 109	36 284	91 586	88 454	68 003	67 420	39 956	3 265	B-E
24 934	33 327	83 898	80 541	61 716	61 303	36 367	2 992	C
8 877	9 405	17 902	17 830	12 989	12 174	6 832	1 206	F
118 586	173 117	373 377	358 270	236 347	219 669	130 927	22 093	G-U
38 854	48 435	108 758	106 651	70 999	64 823	36 203	6 680	G-I
5 198	10 080	23 460	21 300	14 086	11 026	6 038	776	J
6 303	9 955	26 036	35 916	23 682	18 456	8 913	645	K
1 571	2 354	5 326	5 400	3 856	3 615	2 234	546	L
								M-N
21 965	38 657	79 204	66 289	39 528	34 810	20 446	4 481	
								O-Q
39 368	56 228	114 647	107 516	73 084	75 718	49 787	7 347	
5 327	7 408	15 946	15 198	11 112	11 221	7 306	1 618	R-U
155 404	219 705	484 305	465 709	318 119	300 047	178 137	26 657	A-U
264	343	654	756	331	198	114	32	A
7 325	11 441	28 029	28 504	12 308	8 455	4 252	640	B-F
3 293	5 845	15 164	15 892	7 436	5 398	2 784	333	B-E
3 069	5 442	14 001	14 611	6 875	4 978	2 586	306	C
4 032	5 596	12 865	12 612	4 872	3 057	1 468	307	F
28 775	47 011	97 476	84 641	32 097	21 717	11 569	2 663	G-U
12 476	18 584	38 192	35 148	13 316	8 624	4 399	910	G-I
591	2 372	6 340	3 202	860	528	249	53	J
633	1 718	4 022	3 057	906	608	288	38	K
175	383	918	897	380	256	139	54	L
								M-N
7 889	13 636	27 891	23 867	9 268	6 291	3 192	768	
								O-Q
5 776	8 600	16 382	14 704	5 772	4 201	2 541	534	
1 235	1 718	3 731	3 766	1 595	1 209	761	306	R-U
36 364	58 797	126 159	113 902	44 737	30 370	15 935	3 335	A-U
1 096	1 241	2 089	1 909	1 110	980	534	124	A
43 337	57 161	137 592	134 855	93 339	88 073	51 055	5 117	B-F
30 413	42 143	106 779	104 371	75 459	72 829	42 750	3 599	B-E
28 014	38 782	97 925	95 176	68 608	66 291	38 963	3 299	C
12 924	15 018	30 813	30 484	17 880	15 244	8 305	1 518	F
147 467	220 266	471 180	443 221	268 556	241 479	142 563	24 780	G-U
51 381	67 074	147 108	141 954	84 368	73 485	40 644	7 603	G-I
5 793	12 458	29 817	24 518	14 951	11 556	6 287	831	J
6 936	11 677	30 073	38 983	24 591	19 068	9 203	683	K
1 746	2 738	6 247	6 301	4 238	3 874	2 375	601	L
								M-N
29 878	52 335	107 172	90 216	48 820	41 124	23 646	5 252	
								O-Q
45 162	64 851	131 073	122 257	78 875	79 936	52 338	7 884	
6 571	9 133	19 690	18 992	12 713	12 436	8 070	1 926	R-U
191 901	278 672	610 866	579 989	363 008	330 534	194 155	30 022	A-U

7. Sozialversicherungspflichtig Beschäftigte am Arbeitsort in Hessen

Lfd.-Nr.	Kreisfreie Stadt (St.) Landkreis	Beschäftigte insgesamt ²⁾	davon im					Dienstleistungs- bereiche (G-U)
			Land- und Forstwirtschaft; Fischerei (A)	Produzierendes Gewerbe (B-F)	darunter			
					Produzierendes Gewerbe ohne Baugewerbe (B-E)	Verarbeitendes Gewerbe (C)	Baugewerbe (F)	
1	Darmstadt, Wissenschaftsst.	105 790	124	26 311	23 552	22 117	2 759	79 355
2	Frankfurt am Main, St.	602 197	160	61 581	43 658	36 519	17 923	540 454
3	Offenbach am Main, St.	46 258	22	9 194	5 401	4 211	3 793	37 042
4	Wiesbaden, Landeshauptst.	137 586	197	21 614	16 231	13 638	5 383	115 772
5	Bergstraße	76 166	776	23 934	17 957	16 074	5 977	51 456
6	Darmstadt-Dieburg	77 748	817	24 238	17 735	16 993	6 503	52 693
7	Groß-Gerau	99 460	443	28 771	22 348	20 420	6 423	70 246
8	Hochtaunuskreis	95 449	220	18 645	14 817	14 347	3 828	76 584
9	Main-Kinzig-Kreis	137 323	551	45 480	35 284	33 113	10 196	91 290
10	Main-Taunus-Kreis	103 889	239	14 812	10 269	9 313	4 543	88 837
11	Odenwaldkreis	27 244	184	10 877	8 873	8 597	2 004	16 183
12	Offenbach	128 109	278	31 196	22 310	20 465	8 886	96 635
13	Rheingau-Taunus-Kreis	45 453	494	12 035	8 730	8 182	3 305	32 913
14	Wetteraukreis	87 711	651	22 239	15 968	14 473	6 271	64 819
15	Reg.-Bez. D a r m s t a d t	1 770 383	5 156	350 927	263 133	238 462	87 794	1 414 279
16	Gießen	100 769	299	24 594	19 717	18 213	4 877	75 876
17	Lahn-Dill-Kreis	94 288	227	38 015	33 017	31 938	4 998	56 046
18	Limburg-Weilburg	55 267	216	17 150	11 364	10 306	5 786	37 901
19	Marburg-Biedenkopf	92 575	311	33 538	29 405	28 435	4 133	58 726
20	Vogelsbergkreis	32 305	433	11 332	9 002	8 519	2 330	20 540
21	Reg.-Bez. G i e ß e n	375 204	1 486	124 629	102 505	97 411	22 124	249 089
22	Kassel, documenta-St.	111 411	54	23 300	19 208	15 782	4 092	88 055
23	Fulda	94 208	382	27 846	21 175	19 106	6 671	65 980
24	Hersfeld-Rotenburg	49 216	316	14 243	10 719	6 546	3 524	34 657
25	Kassel	74 731	499	32 562	29 149	28 162	3 413	41 669
26	Schwalm-Eder-Kreis	56 391	462	17 832	14 805	14 274	3 027	38 097
27	Waldeck-Frankenberg	63 459	584	24 122	20 081	19 397	4 041	38 753
28	Werra-Meißner-Kreis	28 532	580	8 056	5 824	5 443	2 232	19 896
29	Reg.-Bez. K a s s e l	477 948	2 877	147 961	120 961	108 710	27 000	327 107
30	Land H e s s e n davon	2 623 535	9 519	623 517	486 599	444 583	136 918	1 990 475
31	kreisfreie Städte	1 003 242	557	142 000	108 050	92 267	33 950	860 678
32	Landkreise	1 620 293	8 962	481 517	378 549	352 316	102 968	1 129 797

1) Klassifikation der Wirtschaftszweige, Ausgabe 2008 (WZ 2008). — 2) Einschl. Fälle ohne Angaben.

Quelle: Beschäftigungsstatistik der Bundesagentur für Arbeit.

am 30.6.2020 nach Verwaltungsbezirken und Wirtschaftsabschnitten

Wirtschaftsabschnitt ¹⁾							Lfd.- Nr.
davon							
Handel, Verkehr, Gastgewerbe (G-I)	Information und Kommunikation (J)	Finanz- und Ver- sicherungsdienstleister (K)	Grundstücks- und Wohnungs- wesen (L)	Freiberufl., wissenschaftl., techn. Dienstleister; sonst. wirtschaftl. Dienstleister (M-N)	Öff. Verwaltung, Verteidigung, Sozialvers. Erzieh. u. Unter- richt; Gesund- heits- u. Sozialwesen (O-Q)	Kunst, Unterhaltung und sonstige Dienstleister (R-U)	
15 013	10 557	2 278	1 035	18 987	27 070	4 415	1
159 937	41 798	78 024	12 694	133 926	88 002	26 073	2
9 759	1 761	2 442	308	8 251	13 504	1 017	3
26 397	7 019	13 008	1 860	19 935	40 044	7 509	4
19 962	1 322	1 485	767	7 777	17 388	2 755	5
20 491	1 755	1 429	483	9 926	16 326	2 283	6
30 973	3 892	1 814	627	13 130	17 819	1 991	7
20 153	6 184	7 114	777	18 694	20 845	2 817	8
32 348	1 565	2 616	703	20 466	29 799	3 793	9
25 170	8 865	7 727	1 459	21 353	20 724	3 539	10
4 915	132	708	69	2 144	7 341	874	11
39 719	6 003	3 736	1 675	23 292	18 537	3 673	12
10 365	903	757	328	5 587	13 550	1 423	13
22 159	2 434	1 586	507	11 988	23 561	2 584	14
437 361	94 190	124 724	23 292	315 456	354 510	64 746	15
22 963	2 043	2 627	695	10 816	33 993	2 739	16
18 771	1 493	1 921	638	8 626	21 988	2 609	17
13 372	883	1 214	328	5 420	14 067	2 617	18
13 640	1 058	1 507	361	9 155	29 835	3 170	19
6 349	213	707	60	1 869	10 407	935	20
75 095	5 690	7 976	2 082	35 886	110 290	12 070	21
23 379	3 263	2 945	1 382	16 925	34 902	5 259	22
23 023	1 722	1 891	357	13 825	22 116	3 046	23
17 099	521	835	333	3 820	10 878	1 171	24
16 047	596	871	249	5 749	16 664	1 493	25
14 858	265	1 099	309	5 149	15 012	1 405	26
12 137	405	1 019	244	3 923	19 737	1 288	27
5 924	189	637	74	1 761	10 484	827	28
112 467	6 961	9 297	2 948	51 152	129 793	14 489	29
624 923	106 841	141 997	28 322	402 494	594 593	91 305	30
234 485	64 398	98 697	17 279	198 024	203 522	44 273	31
390 438	42 443	43 300	11 043	204 470	391 071	47 032	32

Tabellen am Wohnort

8. Sozialversicherungspflichtig Beschäftigte am Wohnort in Hessen am 30.6.2020 nach Strukturmerkmalen

Merkmal	Insgesamt ¹	Anteil an allen Beschäftigten	Männlich	Weiblich	Veränderung gegenüber Vorjahresquartal		
					insgesamt	männlich	weiblich
	Anzahl	%	Anzahl		%		
Beschäftigte insgesamt	2 492 013	100,0	1 344 027	1 147 986	-0,1	-0,4	0,1
dar. Auszubildende	100 991	4,1	57 875	43 116	10,8	11,4	10,0
nach Altersgruppen							
Alter von... Jahren							
unter 20	44 116	1,8	26 635	17 481	-3,6	-2,9	-4,7
20 bis unter 25	189 373	7,6	105 160	84 213	-0,6	-0,7	-0,6
25 bis unter 30	267 673	10,7	144 655	123 018	-2,8	-3,2	-2,3
30 bis unter 40	577 477	23,2	319 994	257 483	0,4	0,5	0,4
40 bis unter 50	546 823	21,9	289 539	257 284	-1,8	-2,3	-1,2
50 bis unter 55	341 911	13,7	179 407	162 504	-2,5	-2,6	-2,3
55 bis unter 60	311 987	12,5	164 091	147 896	3,0	2,6	3,3
60 bis unter 65	183 898	7,4	97 539	86 359	7,0	6,9	7,0
65 oder mehr	28 755	1,2	17 007	11 748	8,9	6,2	13,0
nach Staatsangehörigkeit							
Deutsche Beschäftigte	2 072 535	83,2	1 085 216	987 319	-0,5	-0,8	-0,2
Ausländische Beschäftigte	418 037	16,8	257 889	160 148	1,6	1,4	2,0
darunter aus EU-Ländern (EU-28)	208 434	8,4	123 258	85 176	0,1	0,1	0,2
nach Berufsausbildungsabschluss							
Ohne beruflichen Ausbildungsabschluss	337 938	13,6	197 239	140 699	0,3	0,7	-0,3
Mit anerkanntem Berufsabschluss	1 404 970	56,4	725 710	679 260	-0,8	-1,0	-0,5
Mit akademischem Abschluss	493 985	19,8	268 495	225 490	3,8	2,9	4,8
Ausbildung unbekannt	255 120	10,2	152 583	102 537	-4,4	-4,0	-4,9
nach Berufsbereichen²⁾							
Land-, Forst-, Tierwirtschaft, Gartenbau	30 171	1,2	22 170	8 001	0,7	0,5	1,3
Rohstoffgewinnung, Produktion, Fertigung	452 140	18,1	376 147	75 993	-2,5	-2,5	-2,5
Bau, Architektur, Vermessung, Gebäudetechnik	143 574	5,8	132 350	11 224	0,4	0,1	4,0
Naturwissenschaft, Geografie, Informatik	124 035	5,0	94 726	29 309	2,5	2,4	2,6
Verkehr, Logistik, Schutz und Sicherheit	346 274	13,9	237 308	108 966	-1,0	-0,6	-1,7
Kaufmännische Dienstleistung, Handel, Vertrieb, Tourismus	290 697	11,7	120 377	170 320	-1,7	-0,8	-2,3
Unternehmensorganisation, Buchhaltung, Recht, Verwaltung	589 412	23,7	226 881	362 531	0,5	0,8	0,2
Gesundheit, Soziales, Lehre und Erziehung	436 296	17,5	95 152	341 144	2,3	3,0	2,1
Geisteswissenschaften, Kultur, Gestaltung	67 454	2,7	31 686	35 768	0,1	-0,3	0,5
nach Vollzeit-/Teilzeitbeschäftigung							
Vollzeitbeschäftigte	1 754 545	70,4	1 170 764	583 781	-0,4	-0,4	-0,2
Teilzeitbeschäftigte	737 468	29,6	173 263	564 205	0,4	0,0	0,5
nach zusammengefassten Wirtschaftsabschnitten³⁾							
A Land- u. Forstwirtschaft; Fischerei	9 498	0,4	6 329	3 169	1,6	1,6	1,8
B-F Produzierendes Gewerbe	602 797	24,2	465 523	137 274	-1,2	-1,3	-0,9
B-E Produzierendes Gewerbe ohne Baugewerbe	471 688	18,9	351 966	119 722	-2,2	-2,4	-1,5
C Verarbeitendes Gewerbe	432 813	17,4	321 240	111 573	-2,6	-2,9	-1,8
F Baugewerbe	131 109	5,3	113 557	17 552	2,5	2,3	3,2
G-U Dienstleistungsbereiche	1 879 456	75,4	872 049	1 007 407	0,2	0,1	0,2
G-I Handel, Verkehr, Gastgewerbe	582 677	23,4	333 660	249 017	-0,8	-0,1	-1,8
J Information und Kommunikation	97 627	3,9	66 794	30 833	2,5	2,8	1,7
K Finanz- u. Versicherungsdienstleistg.	127 055	5,1	64 276	62 779	1,2	1,7	0,7
L Grundstücks- und Wohnungswesen	26 086	1,0	13 905	12 181	3,0	2,6	3,4
M-N Freiberufliche, wissenschaftliche, techn. Dienstleistg.; sonstige wirtschaftliche. Dienstleistungen.	370 772	14,9	198 229	172 543	-2,9	-3,2	-2,5
O-Q Öff. Verwaltung, Verteidigung, Sozialversicherung; Erziehung u. Unterricht; Gesundh.- u. Sozialwesen	586 320	23,5	162 056	424 264	2,6	3,0	2,5
R-U Dienstleistg.; Priv. Haushalte; Exterritoriale Org.	88 919	3,6	33 129	55 790	-0,1	0,4	-0,4

1) Einschl. Fälle ohne Angabe nach jeweiliger Untergliederung. — 2) Klassifikation der Berufe 2010 (KldB 2010).

3) Klassifikation der Wirtschaftszweige 2008 (WZ 2008)

Quelle: Beschäftigungsstatistik der Bundesagentur für Arbeit.

9. Sozialversicherungspflichtig Beschäftigte am Wohnort in Hessen nach Wirtschaftsabschnitten

Kode	Wirtschaftsgliederung ¹⁾²⁾	30.6. 2008	30.6. 2010	30.6. 2015	30.6. 2020
Insgesamt					
A	Land- und Forstwirtschaft, Fischerei	7 371	7 617	9 165	9 498
B	Bergbau u. Gewinnung von Steinen u. Erden	6 500	6 489	6 444	5 816
C	Verarbeitendes Gewerbe	416 523	399 766	422 999	432 813
D	Energieversorgung	13 337	14 008	14 498	15 914
E	Wasserversorgung, Entsorgung	14 196	14 257	15 194	17 145
F	Baugewerbe	93 752	96 633	109 643	131 109
G	Handel; Instandhaltung und Reparatur von Kfz	298 636	294 968	316 441	335 756
H	Verkehr und Lagerei	127 094	126 788	143 226	165 912
I	Gastgewerbe	61 916	64 250	77 843	81 009
J	Information und Kommunikation	75 291	71 455	81 759	97 627
K	Finanz- und Versicherungsdienstleistung	123 811	123 381	125 514	127 055
L	Grundstücks- und Wohnungswesen	20 616	19 164	22 414	26 086
M	Freiberufliche, wissenschaftliche und technische Dienstleistungen	142 114	143 823	172 492	196 763
N	Erbringung von sonstigen wirtschaftlichen Dienstleistungen	138 190	143 489	169 432	174 009
O	Öffentliche Verwaltung, Verteidigung, Sozialversicherung	123 318	130 623	126 665	142 643
P	Erziehung und Unterricht	64 370	73 250	87 965	100 163
Q	Gesundheits- und Sozialwesen	243 645	260 080	299 952	343 514
R	Kunst, Unterhaltung und Erholung	13 795	15 001	18 576	20 233
S	Erbringung von sonstigen Dienstleistungen	61 414	61 873	60 940	63 370
T	Häusliche Dienste	2 740	2 877	3 794	4 015
U	Exterritoriale Organisationen und Körperschaften	2 221	1 860	1 551	1 301
A-U	I n s g e s a m t³⁾	2 051 551	2 071 893	2 286 604	2 492 013

darunter weiblich

A	Land- und Forstwirtschaft, Fischerei	2 528	2 521	3 004	3 169
B	Bergbau u. Gewinnung von Steinen u. Erden	762	772	889	911
C	Verarbeitendes Gewerbe	103 072	100 773	107 669	111 573
D	Energieversorgung	2 963	3 395	3 828	4 123
E	Wasserversorgung, Entsorgung	2 420	2 426	2 745	3 115
F	Baugewerbe	12 989	13 270	15 397	17 552
G	Handel; Instandhaltung und Reparatur von Kfz	146 788	146 991	158 709	163 759
H	Verkehr und Lagerei	36 548	35 791	40 612	44 597
I	Gastgewerbe	32 336	33 532	39 975	40 661
J	Information und Kommunikation	26 324	24 037	26 535	30 833
K	Finanz- und Versicherungsdienstleistung	62 499	62 488	63 454	62 779
L	Grundstücks- und Wohnungswesen	9 289	8 758	10 376	12 181
M	Freiberufliche, wissenschaftliche und technische Dienstleistungen	72 861	74 070	88 420	101 152
N	Erbringung von sonstigen wirtschaftlichen Dienstleistungen	57 865	59 949	69 616	71 391
O	Öffentliche Verwaltung, Verteidigung, Sozialversicherung	75 072	81 141	79 989	90 944
P	Erziehung und Unterricht	43 784	49 902	61 556	70 142
Q	Gesundheits- und Sozialwesen	184 699	197 706	230 068	263 178
R	Kunst, Unterhaltung und Erholung	7 031	7 639	9 526	10 087
S	Erbringung von sonstigen Dienstleistungen	39 415	40 086	40 441	41 722
T	Häusliche Dienste	2 383	2 521	3 300	3 401
U	Exterritoriale Organisationen und Körperschaften	794	651	578	580
A-U	I n s g e s a m t³⁾	922 700	948 534	1 056 719	1 147 986

1) Klassifikation der Wirtschaftszweige, Ausgabe 2008 (WZ 2008). — 2) Veränderungen der Zahl sozialversicherungspflichtig Beschäftigter und der Zahl der Betriebe in den Wirtschaftsabschnitten O und P seit September 2011 in Hessen sind zum erheblichen Teil auf meldetechnische Neuordnungen zwischen diesen Systempositionen zurückzuführen. — 3) Einschl. Fälle ohne Angaben.

Quelle: Beschäftigungsstatistik der Bundesagentur für Arbeit.

**10. Sozialversicherungspflichtig Beschäftigte am Wohnort in Hessen
nach Verwaltungsbezirken**

Kreisfreie Stadt (St.) Landkreis	Beschäftigte insgesamt				darunter weiblich			
	30.6. 2000	30.6. 2010	30.6. 2015	30.6. 2020	30.6. 2000	30.6. 2010	30.6. 2015	30.6. 2020
Darmstadt, Wissenschaftsst.	46 996	48 957	55 789	63 639	21 211	22 743	25 641	28 641
Frankfurt am Main, St.	225 397	233 502	275 762	315 828	105 175	112 013	130 803	148 117
Offenbach am Main, St.	39 558	38 712	46 534	54 805	17 870	17 539	20 283	23 839
Wiesbaden, Landeshauptst.	91 021	91 667	101 369	109 777	43 004	44 592	48 922	52 451
Bergstraße	88 440	90 518	99 730	107 431	36 971	40 229	45 214	48 862
Darmstadt-Dieburg	99 829	101 647	111 338	120 726	43 228	46 200	51 524	55 620
Groß-Gerau	93 306	93 327	103 325	113 837	38 988	41 382	45 457	49 791
Hochtaunuskreis	77 444	75 818	82 469	88 809	35 104	36 426	39 823	42 596
Main-Kinzig-Kreis	140 348	141 995	155 107	167 757	60 976	63 990	70 770	76 284
Main-Taunus-Kreis	82 143	83 171	90 458	97 862	36 613	39 338	43 149	46 210
Odenwaldkreis	32 951	32 583	35 201	37 090	13 635	14 162	15 673	16 729
Offenbach	121 959	119 780	131 091	142 553	54 234	55 651	61 109	65 656
Rheingau-Taunus-Kreis	63 198	62 766	66 995	71 623	28 428	29 808	32 365	34 262
Wetteraukreis	99 366	102 543	112 498	123 149	43 138	47 100	52 680	57 550
Reg.-Bez. D a r m s t a d t	1 301 956	1 316 986	1 467 666	1 614 886	578 575	611 173	683 413	746 608
Gießen	83 125	83 532	91 587	100 724	37 753	39 104	43 320	47 150
Lahn-Dill-Kreis	86 062	86 951	93 226	98 117	35 288	37 231	40 897	43 839
Limburg-Weilburg	55 272	56 635	60 889	65 768	22 767	24 483	26 963	29 220
Marburg-Biedenkopf	80 647	82 871	88 726	94 846	35 600	37 942	41 294	44 450
Vogelsbergkreis	38 091	38 054	39 917	41 765	15 970	16 795	18 092	19 130
Reg.-Bez. G i e ß e n	343 197	348 043	374 345	401 220	147 378	155 555	170 566	183 789
Kassel, documenta-St.	54 974	58 633	67 393	74 162	25 317	27 385	31 213	33 551
Fulda	68 419	72 745	82 274	89 716	28 169	31 793	36 847	40 616
Hersfeld-Rotenburg	39 327	40 452	43 982	46 938	16 430	17 587	19 662	21 006
Kassel	79 033	82 059	87 419	92 050	34 524	37 231	40 500	42 756
Schwalm-Eder-Kreis	61 053	63 091	67 798	72 092	25 767	27 764	30 814	33 083
Waldeck-Frankenberg	55 551	57 348	61 032	64 152	23 521	25 367	27 644	29 406
Werra-Meißner-Kreis	33 877	32 536	34 695	36 797	14 891	14 679	16 060	17 171
Reg.-Bez. K a s s e l	392 234	406 864	444 593	475 907	168 619	181 806	202 740	217 589
Land H e s s e n	2 037 387	2 071 893	2 286 604	2 492 013	894 572	948 534	1 056 719	1 147 986
davon								
kreisfreie Städte	457 946	471 471	546 847	618 211	212 577	224 272	256 862	286 599
Landkreise	1 579 441	1 600 422	1 739 757	1 873 802	681 995	724 262	799 857	861 387

Quelle: Beschäftigungsstatistik der Bundesagentur für Arbeit.

**11. Sozialversicherungspflichtig Beschäftigte am Wohnort
und -unterabschnitten, Geschlecht,**

a) Grund

Kode ¹⁾	Wirtschaftsgliederung ¹⁾	Beschäftigte insgesamt
A	Land- und Forstwirtschaft, Fischerei	9 498
B-F	Produzierendes Gewerbe	602 797
B	Bergbau und Gewinnung von Steinen und Erden	5 816
C	Verarbeitendes Gewerbe	432 813
10-12	Herstellung v. Nahr.- u. Genussmittel, Getreide u. Tabakerzeugnisse.	41 833
13-15	Herstellung v. Textil-, Bekleidung, Leder, Lederwaren u. Schuhen	5 712
16-18	Herstellung v. Holzwaren, Papier, Pappe u. Druckerzeugnissen	20 965
19	Kokerei und Mineralölverarbeitung	494
20	Herstellung v. chemischen Erzeugnissen	26 405
21	Herstellung v. pharmazeutischen Erzeugnissen	34 019
22-23	Herstellung v. Gummi-, Kunststoff-, Glaswaren, Keramik u. Ä.	44 769
24-25	Metallerzeugung u. -bearb., Herstellung v. Metallerzeugnissen	61 192
26	Herstellung v. DV-Geräten, elektronischen u. optischen Erzeugnissen	29 785
27	Herstellung v. elektrischen Ausrüstungen	19 197
28	Maschinenbau	48 149
29-30	Fahrzeugbau	64 370
31-33	Herstellung v. Möbeln, sonst. Waren; Reperatur u. Insthaltung v. Maschinen	35 923
D	Energieversorgung	15 914
E	Wasserversorgung, Entsorgung	17 145
F	Baugewerbe	131 109
41-42	Hoch- und Tiefbau	34 033
43	Vorb. Baustellenarbeiten, Bauinstallation; sonstiges Ausbaugewerbe	97 076
G-U	Dienstleistungsbereiche	1 879 456
G	Handel; Instandhaltung und Reperatur von Kfz	335 756
45	Handel mit Kfz; Instandhaltung u. Reperatur von Kfz	49 696
46	Großhandel (ohne Handel mit Kfz)	114 056
47	Einzelhandel (ohne Handel mit Kfz)	172 004
H	Verkehr und Lagerei	165 912
I	Gastgewerbe	81 009
J	Information und Kommunikation	97 627
58-60	Verlagswesen, audiovisuelle Medien u. Rundfunk	17 405
61	Telekommunikation	5 635
62-63	Informat.technologische u. Informat.dienstleistungen	74 587
K	Finanz- und Versicherungsdienstleistung	127 055
64	Erbringung v. Finanzdienstleistungen	87 219
65-66	Versicherungen u. Pensionskassen; mit Finanz- u. Versicherungsdienstleistung verbundene Tätigkeit	39 836
L	Grundstücks- und Wohnungswesen	26 086
M	Freiberufliche, wissenschaftliche u. technische Dienstleistg.	196 763
69-71	Erbringung v. freiberuflichen u. technischen Dienstleistungen	158 865
72	Forschung und Entwicklung	17 556
73-75	Sonstige freiberufliche, wissenschaftliche u. technische Tätigkeit	20 342
N	Erbringung v. sonstigen wirtschaftlichen Dienstleistungen	174 009
78.2, 78.3	dar. Überlassung von Arbeitskräften	44 275
O	Öffentliche Verwaltung, Verteidigung, Sozialversicherung	142 643
84.1	dar. Öffentliche Verwaltung	107 312
P	Erziehung und Unterricht	100 163
Q	Gesundheits- und Sozialwesen	343 514
86	Gesundheitswesen	177 028
87-88	Heime und Sozialwesen	166 486
R	Kunst, Unterhaltung und Erholung	20 233
S	Erbringung v. sonstigen Dienstleistungen	63 370
T	Häusliche Dienste	4 015
U	Exterritoriale Organisationen und Körperschaften	1 301
A-U	I n s g e s a m t²⁾	2 492 013

1) Klassifikation der Wirtschaftszweige, Ausgabe 2008 (WZ 2008). — 2) Einschl. Fälle ohne Angaben.

Quelle: Beschäftigungsstatistik der Bundesagentur für Arbeit.

**in Hessen am 30.6.2020 nach Wirtschaftsabschnitten
Beschäftigungsumfang sowie Staatsangehörigkeit
zahlen**

und zwar							Kode ¹⁾
männlich	weiblich	Vollzeit	Teilzeit	Auszubildende	Deutsche	Nichtdeutsche	
6 329	3 169	6 897	2 601	650	6 811	2 681	A
465 523	137 274	528 619	74 178	27 841	504 044	98 480	B-F
4 905	911	5 410	406	241	5 434	382	B
321 240	111 573	384 734	48 079	17 637	381 203	51 495	C
21 868	19 965	31 117	10 716	1 447	33 267	8 550	10-12
3 081	2 631	4 600	1 112	210	4 894	816	13-15
15 791	5 174	18 633	2 332	960	18 579	2 378	16-18
351	143	445	49	18	456	38	19
19 302	7 103	23 919	2 486	820	23 642	2 761	20
19 846	14 173	29 151	4 868	913	30 688	3 327	21
35 766	9 003	41 367	3 402	1 654	37 765	6 992	22-23
51 139	10 053	56 527	4 665	3 079	53 681	7 485	24-25
21 104	8 681	26 386	3 399	1 105	26 829	2 945	26
14 333	4 864	17 316	1 881	758	17 184	2 006	27
39 775	8 374	44 535	3 614	2 465	44 756	3 378	28
54 534	9 836	60 361	4 009	2 264	57 128	7 238	29-30
24 350	11 573	30 377	5 546	1 944	32 334	3 581	31-33
11 791	4 123	13 798	2 116	628	15 237	676	D
14 030	3 115	15 198	1 947	407	14 227	2 912	E
113 557	17 552	109 479	21 630	8 928	87 943	43 015	F
29 987	4 046	29 601	4 432	1 332	21 092	12 895	41-42
83 570	13 506	79 878	17 198	7 596	66 851	30 120	43
872 049	1 007 407	1 218 835	660 621	72 495	1 561 559	316 735	G-U
171 997	163 759	225 675	110 081	17 630	285 782	49 768	G
39 444	10 252	43 367	6 329	5 460	42 374	7 286	45
73 369	40 687	95 571	18 485	3 598	98 686	15 301	46
59 184	112 820	86 737	85 267	8 572	144 722	27 181	47
121 315	44 597	125 280	40 632	3 639	121 894	43 870	H
40 348	40 661	44 143	36 866	3 570	46 371	34 452	I
66 794	30 833	80 811	16 816	2 532	84 740	12 818	J
8 934	8 471	12 574	4 831	442	16 282	1 106	58-60
4 428	1 207	5 023	612	54	4 728	906	61
53 432	21 155	63 214	11 373	2 036	63 730	10 806	62-63
64 276	62 779	96 060	30 995	3 052	116 554	10 468	K
44 107	43 112	65 703	21 516	2 048	80 203	7 002	64
							65-66
20 169	19 667	30 357	9 479	1 004	36 351	3 466	
13 905	12 181	18 627	7 459	740	22 981	3 090	L
95 611	101 152	146 243	50 520	6 411	174 746	21 921	M
77 876	80 989	118 233	40 632	5 110	141 090	17 697	69-71
9 114	8 442	13 276	4 280	289	15 375	2 177	72
8 621	11 721	14 734	5 608	1 012	18 281	2 047	73-75
102 618	71 391	111 905	62 104	2 980	106 969	66 890	N
32 077	12 198	36 629	7 646	272	23 886	20 360	78.2, 78.3
51 699	90 944	91 116	51 527	4 653	136 655	5 977	O
39 662	67 650	66 160	41 152	2 761	102 975	4 331	84.1
30 021	70 142	45 638	54 525	5 675	89 478	10 664	P
80 336	263 178	184 439	159 075	17 963	301 124	42 244	Q
35 675	141 353	102 410	74 618	11 871	158 132	18 830	86
44 661	121 825	82 029	84 457	6 092	142 992	23 414	87-88
10 146	10 087	12 661	7 572	1 271	17 032	3 175	R
21 648	41 722	33 905	29 465	2 376	53 959	9 360	S
614	3 401	1 184	2 831	.	2 387	1 625	T
721	580	1 148	153	.	887	413	U
1 344 027	1 147 986	1 754 545	737 468	100 991	2 072 535	418 037	A-U

**11. Sozialversicherungspflichtig Beschäftigte am Wohnort
und -unterabschnitten, Geschlecht,**

b) Zu- bzw. Abnahme (–)

Kode ¹⁾	Wirtschaftsgliederung ¹⁾	Beschäftigte insgesamt
A	Land- und Forstwirtschaft, Fischerei	1,6
B-F	Produzierendes Gewerbe	-1,2
B	Bergbau und Gewinnung von Steinen und Erden	0,8
C	Verarbeitendes Gewerbe	-2,6
10-12	Herstellung v. Nahr.- u. Genussmittel, Getreide u. Tabakerzeugnisse.	0,0
13-15	Herstellung v. Textil-, Bekleidung, Leder, Lederwaren u. Schuhen	-5,1
16-18	Herstellung v. Holzwaren, Papier, Pappe u. Druckerzeugnissen	-3,3
19	Kokerei und Mineralölverarbeitung	23,8
20	Herstellung v. chemischen Erzeugnissen	-2,1
21	Herstellung v. pharmazeutischen Erzeugnissen	2,7
22-23	Herstellung v. Gummi-, Kunststoff-, Glaswaren, Keramik u. Ä.	-2,6
24-25	Metallerzeugung u. -bearb., Herstellung v. Metallerzeugnissen	-3,9
26	Herstellung v. DV-Geräten, elektronischen u. optischen Erzeugnissen	-1,8
27	Herstellung v. elektrischen Ausrüstungen	-2,0
28	Maschinenbau	-3,2
29-30	Fahrzeugbau	-4,8
31-33	Herstellung v. Möbeln, sonst. Waren; Reperatur u. Insthaltung v. Maschinen	-4,6
D	Energieversorgung	4,3
E	Wasserversorgung, Entsorgung	2,0
F	Baugewerbe	2,5
41-42	Hoch- und Tiefbau	2,2
43	Vorb. Baustellenarbeiten, Bauinstallation; sonstiges Ausbaugewerbe	2,6
G-U	Dienstleistungsbereiche	0,2
G	Handel; Instandhaltung und Reperatur von Kfz	0,1
45	Handel mit Kfz; Instandhaltung u. Reperatur von Kfz	-0,3
46	Großhandel (ohne Handel mit Kfz)	-0,4
47	Einzelhandel (ohne Handel mit Kfz)	0,6
H	Verkehr und Lagerei	1,0
I	Gastgewerbe	-7,7
J	Information und Kommunikation	2,5
58-60	Verlagswesen, audiovisuelle Medien u. Rundfunk	-2,7
61	Telekommunikation	0,6
62-63	Informat.technologische u. Informat.dienstleistungen	3,9
K	Finanz- und Versicherungsdienstleistung	1,2
64	Erbringung v. Finanzdienstleistungen	0,6
65-66	Versicherungen u. Pensionskassen; mit Finanz- u. Versicherungsdienstleistung verbundene Tätigkeit	2,7
L	Grundstücks- und Wohnungswesen	3,0
M	Freiberufliche, wissenschaftliche u. technische Dienstleistg.	0,9
69-71	Erbringung v. freiberuflichen u. technischen Dienstleistungen	1,1
72	Forschung und Entwicklung	2,5
73-75	Sonstige freiberufliche, wissenschaftliche u. technische Tätigkeit	-1,3
N	Erbringung v. sonstigen wirtschaftlichen Dienstleistungen	-6,8
78.2, 78.3	dar. Überlassung von Arbeitskräften	-17,0
O	Öffentliche Verwaltung, Verteidigung, Sozialversicherung	2,6
84.1	dar. Öffentliche Verwaltung	2,8
P	Erziehung und Unterricht	3,6
Q	Gesundheits- und Sozialwesen	2,3
86	Gesundheitswesen	2,1
87-88	Heime und Sozialwesen	2,5
R	Kunst, Unterhaltung und Erholung	-1,7
S	Erbringung v. sonstigen Dienstleistungen	0,3
T	Häusliche Dienste	-0,1
U	Exterritoriale Organisationen und Körperschaften	3,3
A-U	I n s g e s a m t²⁾	-0,1

1) Klassifikation der Wirtschaftszweige, Ausgabe 2008 (WZ 2008). — 2) Einschl. Fälle ohne Angaben.

Quelle: Beschäftigungsstatistik der Bundesagentur für Arbeit.

**in Hessen am 30.6.2020 nach Wirtschaftsabschnitten
Beschäftigungsumfang sowie Staatsangehörigkeit
gegenüber dem Vorjahresquartal in %**

und zwar							Kode ¹⁾
männlich	weiblich	Vollzeit	Teilzeit	Auszubildende	Deutsche	Nichtdeutsche	
1,6	1,8	-0,2	6,9	5,0	2,3	-0,1	A
-1,3	-0,9	-1,5	0,3	9,4	-1,9	2,5	B-F
0,4	3,2	0,7	2,0	18,7	0,8	1,9	B
-2,9	-1,8	-2,9	-0,2	9,5	-2,9	-0,3	C
0,9	-0,9	0,1	0,0	4,8	-1,5	6,5	10-12
-4,5	-5,8	-5,5	-3,1	8,2	-5,1	-4,9	13-15
-3,1	-3,9	-2,9	-6,3	10,9	-3,7	-0,2	16-18
32,5	6,7	26,4	4,3	63,6	24,3	18,8	19
-1,8	-2,9	-2,2	-1,6	17,3	-1,9	-4,1	20
2,2	3,4	2,2	5,9	21,4	2,2	7,8	21
-2,4	-3,3	-2,7	-0,6	11,7	-2,9	-0,7	22-23
-4,0	-3,2	-4,1	-0,7	8,0	-3,7	-4,8	24-25
-1,4	-2,8	-2,0	-0,3	13,4	-2,1	1,3	26
-1,5	-3,5	-2,2	0,1	13,8	-2,2	-0,4	27
-3,4	-2,0	-3,4	-1,0	7,3	-3,4	-0,4	28
-4,8	-5,0	-5,0	-1,3	8,3	-4,6	-6,2	29-30
-6,5	-0,4	-5,4	0,3	5,6	-5,4	3,6	31-33
4,7	2,9	4,2	4,6	21,2	4,0	10,1	D
1,6	3,7	1,5	5,9	25,6	1,4	5,0	E
2,3	3,2	2,8	0,7	7,5	0,9	5,9	F
1,9	4,8	3,1	-3,3	12,5	0,9	4,7	41-42
2,5	2,8	2,7	1,7	6,6	0,9	6,4	43
0,1	0,2	0,1	0,3	11,5	0,0	1,3	G-U
0,9	-0,7	0,1	0,2	16,3	-0,5	3,4	G
-0,3	-0,2	-0,2	-1,0	6,3	-0,8	3,0	45
0,1	-1,3	-0,6	0,5	19,9	-0,7	1,4	46
2,8	-0,6	1,0	0,2	22,0	-0,2	4,6	47
1,3	0,2	1,2	0,4	14,9	-0,1	4,4	H
-7,8	-7,6	-5,6	-10,2	19,4	-7,6	-7,9	I
2,8	1,7	2,7	1,5	20,8	1,9	6,3	J
-1,8	-3,6	-2,9	-2,0	8,9	-2,7	-2,6	58-60
0,5	0,9	0,8	-1,6	22,7	-1,3	11,9	61
3,8	4,1	4,0	3,2	23,7	3,4	6,9	62-63
1,7	0,7	1,0	1,9	18,0	0,7	7,5	K
0,7	0,4	0,1	2,0	21,7	0,1	6,8	64
							65-66
3,9	1,4	3,0	1,7	11,1	2,1	8,9	
2,6	3,4	2,8	3,3	15,4	2,8	4,2	L
1,5	0,4	1,1	0,3	11,3	0,7	2,5	M
1,7	0,5	1,3	0,3	12,5	0,9	2,7	69-71
2,8	2,1	2,2	3,1	24,0	2,3	3,9	72
-1,2	-1,4	-1,3	-1,4	3,2	-1,4	-0,6	73-75
-7,2	-6,2	-7,6	-5,4	9,8	-7,6	-5,5	N
-16,7	-17,7	-17,3	-15,5	19,3	-19,2	-14,3	78.2, 78.3
2,4	2,7	2,6	2,6	4,2	2,3	11,0	O
2,6	2,9	2,8	2,8	18,7	2,5	10,2	84.1
4,2	3,3	3,2	3,9	12,8	3,1	7,4	P
2,8	2,2	1,8	3,0	5,1	1,4	9,4	Q
2,8	2,0	1,6	2,8	6,2	1,3	9,9	86
2,8	2,4	1,9	3,1	2,9	1,6	9,0	87-88
-1,4	-1,9	-2,3	-0,5	7,9	-1,7	-2,0	R
1,2	-0,1	-0,6	1,4	10,1	-0,3	4,2	S
1,5	-0,4	-3,1	1,2	.	0,8	-1,5	T
1,1	6,0	2,9	6,3	.	3,4	3,3	U
-0,4	0,1	-0,4	0,4	10,8	-0,5	1,6	A-U

12. Sozialversicherungspflichtig Beschäftigte am Wohnort in Hessen Geschlecht, Beschäftigungsumfang

Nr. der Klassifikation	Klassifikation der Berufe, Ausgabe 2010 ¹⁾	Beschäftigte insgesamt
1	Land-, Forst-, Tierwirtschaft, Gartenbau	30 171
11	Land-, Tier-, Forstwirtschaftsberufe	11 664
12	Gartenbauberufe, Floristik	18 507
2	Rohstoffgewinnung, Produktion, Fertigung	452 140
21	Rohstoffgewinnung, Glasverarbeitung, Keramikverarbeitung	7 179
22	Kunststoffherstellung u. -verarbeitung, Holzherstellung u. -verarbeitung	34 455
23	Papierberufe, Druckberufe, technische Mediengestaltung	17 521
24	Metallerzeugung, Metallbearbeitung, Metallbauberufe	63 533
25	Maschinen- und Fahrzeugtechnikberufe	120 038
26	Mechatronik-, Energie- u. Elektroberufe	70 659
27	Techn. Entwickl.-, Konstruktions-, Produktionssteuer.	75 527
28	Textilberufe und Lederberufe	5 331
29	Lebensmittelherstellung und Lebensmittelverarbeitung	57 897
3	Bau, Architektur, Vermessung, Gebäudetechnik	143 574
31	Bauplanungsberufe, Architekturberufe und Vermessungsberufe	23 512
32	Hochberufe und Tiefbauberufe	44 120
33	Innenberufe und Ausbauberufe	25 985
34	Gebäudeberufe und versorgungstechnische Berufe	49 957
4	Naturwissenschaft, Geografie, Informatik	124 035
41	Mathematik-, Biologie-, Chemie- und Physikberufe	42 049
42	Geologie-, Geografie- und Umweltschutzberufe	3 463
43	Informatikberufe und andere IKT-Berufe	78 523
5	Verkehr, Logistik, Schutz und Sicherheit	346 274
51	Verkehrsberufe und Logistikberufe (außer Fahrzeugführung)	173 466
52	Führer von Fahrzeuggeräten und Transportgeräten	73 339
53	Schutz-, Sicherheits- und Überwachungsberufe	31 676
54	Reinigungsberufe	67 793
6	Kaufmännische Dienstleistungen, Handel, Vertrieb, Tourismus	290 697
61	Einkaufs-, Vertriebs- und Handelsberufe	80 609
62	Verkaufsberufe	151 078
63	Tourismus-, Hotel- und Gaststättenberufe	59 010
7	Unternehmensorganisation, Buchhaltung, Recht und Verwaltung	589 412
71	Berufe in der Unternehmensführung und Unternehmensorganisation	354 338
72	Berufe in Finanzdienstleistung, Rechnungswesen, Steuerberatung	145 253
73	Berufe in Recht und Verwaltung	89 821
8	Gesundheit, Soziales, Lehre und Erziehung	436 296
81	Medizinische Gesundheitsberufe	189 102
82	Nichtmedizinische Gesundheit, Körperpflege, Medizintechnik	65 977
83	Erziehung, soziale und hauswirtschaftliche Berufe, Theologie	134 819
84	Lehrende und ausbildende Berufe	46 398
9	Geisteswissenschaften, Kultur, Gestaltung	67 454
91	Geistes-, Gesellschafts-, Wirtschaftswissenschaften	9 038
92	Werbung, Marketing, kaufmännische und redaktionelle Medienberufe	46 677
93	Produktdesign, kunsthandwerkliche Berufe	4 205
94	Darstellende und unterhaltende Berufe	7 534
0	Angehörige der regulären Streitkräfte	126
	Keine Zuordnung möglich	11 834
	Insgesamt²⁾	2 492 013

1) Klassifikation der Berufe 2010 (KldB 2010). — 2) Einschl. ohne Angaben.

2) Durch Änderungen im Meldeverfahren zur Sozialversicherung ist die Anzahl der Fälle ohne Angaben im Tätigkeitsschlüssel ab dem Stichtag 30.09.2014 von den Arbeitgebern zu erstatten sind. Das war bislang nicht der Fall. Entsprechend haben sich die Fälle in den Kategorien „Vollzeit“ und „Teilzeit“ erhöht.

**am 30.6.2020 nach beruflicher Gliederung,
sowie Staatsangehörigkeit**

und zwar							Nr. der Klassi- fikation
männlich	weiblich	Vollzeit ²⁾	Teilzeit ²⁾	Auszubildende	Deutsche	Nichtdeutsche	
22 170	8 001	23 052	7 119	1 729	23 092	7 050	1
8 309	3 355	9 002	2 662	819	8 734	2 926	11
13 861	4 646	14 050	4 457	910	14 358	4 124	12
376 147	75 993	402 575	49 565	25 032	372 096	79 822	2
6 328	851	6 749	430	222	5 839	1 337	21
30 235	4 220	32 301	2 154	2 040	26 278	8 161	22
11 271	6 250	14 798	2 723	849	15 277	2 234	23
58 410	5 123	60 804	2 729	3 491	52 865	10 644	24
109 841	10 197	113 313	6 725	7 336	103 289	16 704	25
64 189	6 470	66 228	4 431	7 694	60 922	9 705	26
59 574	15 953	68 038	7 489	1 199	68 427	7 084	27
2 635	2 696	4 072	1 259	174	4 158	1 166	28
33 664	24 233	36 272	21 625	2 027	35 041	22 787	29
132 350	11 224	122 607	20 967	6 799	100 591	42 823	3
15 931	7 581	19 007	4 505	324	20 833	2 666	31
43 332	788	36 993	7 127	1 600	22 013	22 009	32
25 247	738	22 764	3 221	1 862	16 330	9 634	33
47 840	2 117	43 843	6 114	3 013	41 415	8 514	34
94 726	29 309	108 684	15 351	4 904	108 049	15 938	4
27 504	14 545	36 261	5 788	1 512	37 150	4 895	41
2 354	1 109	2 798	665	106	3 271	192	42
64 868	13 655	69 625	8 898	3 286	67 628	10 851	43
237 308	108 966	234 384	111 890	5 090	232 708	113 269	5
125 425	48 041	132 486	40 980	3 993	121 459	51 882	51
69 940	3 399	61 509	11 830	500	52 329	20 920	52
23 808	7 868	23 125	8 551	482	24 993	6 657	53
18 135	49 658	17 264	50 529	115	33 927	33 810	54
120 377	170 320	173 699	116 998	14 841	240 150	50 289	6
50 222	30 387	70 073	10 536	2 747	73 904	6 674	61
47 387	103 691	71 273	79 805	8 319	127 672	23 313	62
22 768	36 242	32 353	26 657	3 775	38 574	20 302	63
226 881	362 531	408 941	180 471	17 950	542 893	46 321	7
137 464	216 874	243 980	110 358	10 161	322 780	31 409	71
66 382	78 871	108 322	36 931	3 938	133 947	11 276	72
23 035	66 786	56 639	33 182	3 851	86 166	3 636	73
95 152	341 144	220 529	215 767	23 314	380 985	55 118	8
36 144	152 958	110 792	78 310	13 846	166 075	22 936	81
14 401	51 576	36 128	29 849	6 709	52 396	13 526	82
22 679	112 140	52 704	82 115	1 981	121 873	12 913	83
21 928	24 470	20 905	25 493	778	40 641	5 743	84
31 686	35 768	49 817	17 637	1 330	60 851	6 567	9
3 165	5 873	4 699	4 339	22	7 995	1 041	91
21 360	25 317	36 297	10 380	619	42 627	4 026	92
2 091	2 114	3 192	1 013	317	3 685	518	93
5 070	2 464	5 629	1 905	372	6 544	982	94
67	59	87	39	.	97	29	0
7 163	4 671	10 170	1 664	.	11 023	811	
1 344 027	1 147 986	1 754 545	737 468	100 991	2 072 535	418 037	

utlich gesunken. Dies liegt daran, dass nun auch für die im Zuge der Revision 2014 neu als SvB gezählten Personengruppen Angaben zum Tätigkeitsschlüssel

**13. Sozialversicherungspflichtig Beschäftigte am Wohnort in Hessen
zusammengefassten Wirtschaftsabschnitten¹⁾**

Kode	Staatsangehörigkeit — Wirtschaftsgliederung	Beschäftigte insgesamt	unter
			20
DEUTSCHE			
A	Land- und Forstwirtschaft; Fischerei	6 811	388
B–F	Produzierendes Gewerbe	504 044	11 956
B–E	Produzierendes Gewerbe ohne Baugewerbe	416 101	7 839
C	Verarbeitendes Gewerbe	381 203	7 233
F	Baugewerbe	87 943	4 117
G–U	Dienstleistungsbereiche	1 561 559	27 427
G–I	Handel, Verkehr, Gastgewerbe	454 047	9 924
J	Information und Kommunikation	84 740	545
K	Erbringung von Finanz- und Versicherungsdienstleistungen	116 554	690
L	Grundstücks- und Wohnungswesen	22 981	169
M–N	Freiberufliche, wissenschaftliche und technische Dienstleister; sonstige wirtschaftliche Dienstleister	281 715	3 219
O–Q	Öffentliche Verwaltung, Verteidigung; Sozialversicherung; Erziehung und Unterricht; Gesundheits- und Sozialwesen	527 257	11 272
R–U	Kunst, Unterhaltung und sonstige Dienstleister	74 265	1 608
A–U	I N S G E S A M T ²⁾	2 072 535	39 773
NICHTDEUTSCHE			
A	Land- und Forstwirtschaft; Fischerei	2 681	46
B–F	Produzierendes Gewerbe	98 480	897
B–E	Produzierendes Gewerbe ohne Baugewerbe	55 465	341
C	Verarbeitendes Gewerbe	51 495	324
F	Baugewerbe	43 015	556
G–U	Dienstleistungsbereiche	316 735	3 371
G–I	Handel, Verkehr, Gastgewerbe	128 090	1 369
J	Information und Kommunikation	12 818	26
K	Erbringung von Finanz- und Versicherungsdienstleistungen	10 468	37
L	Grundstücks- und Wohnungswesen	3 090	15
M–N	Freiberufliche, wissenschaftliche und technische Dienstleister; sonstige wirtschaftliche Dienstleister	88 811	787
O–Q	Öffentliche Verwaltung, Verteidigung; Sozialversicherung; Erziehung und Unterricht; Gesundheits- und Sozialwesen	58 885	930
R–U	Kunst, Unterhaltung und sonstige Dienstleister	14 573	207
A–U	I N S G E S A M T ²⁾	418 037	4 320
INSGESAMT			
A	Land- und Forstwirtschaft; Fischerei	9 498	435
B–F	Produzierendes Gewerbe	602 797	12 855
B–E	Produzierendes Gewerbe ohne Baugewerbe	471 688	8 181
C	Verarbeitendes Gewerbe	432 813	7 558
F	Baugewerbe	131 109	4 674
G–U	Dienstleistungsbereiche	1 879 456	30 818
G–I	Handel, Verkehr, Gastgewerbe	582 677	11 300
J	Information und Kommunikation	97 627	571
K	Erbringung von Finanz- und Versicherungsdienstleistungen	127 055	727
L	Grundstücks- und Wohnungswesen	26 086	184
M–N	Freiberufliche, wissenschaftliche und technische Dienstleister; sonstige wirtschaftliche Dienstleister	370 772	4 012
O–Q	Öffentliche Verwaltung, Verteidigung; Sozialversicherung; Erziehung und Unterricht; Gesundheits- und Sozialwesen	586 320	12 205
R–U	Kunst, Unterhaltung und sonstige Dienstleister	88 919	1 819
A–U	I N S G E S A M T ²⁾	2 492 013	44 116

1) Klassifikation der Wirtschaftszweige, Ausgabe 2008 (WZ 2008). — 2) Einschl. Fälle ohne Angaben.

Quelle: Beschäftigungsstatistik der Bundesagentur für Arbeit.

**am 30.6.2020 nach Staatsangehörigkeit,
und Altersgruppen**

davon im Alter von ... Jahren								Kode
20	25	30	40	50	55	60	65 oder mehr	
bis unter								
25	30	40	50	55	60	65		
847	910	1 461	1 128	786	790	415	86	A
35 928	44 881	106 281	102 797	77 677	75 781	44 418	4 325	B-F
26 932	35 416	88 671	85 833	65 475	64 553	38 210	3 172	B-E
24 865	32 637	81 704	78 437	59 627	58 938	34 840	2 922	C
8 996	9 465	17 610	16 964	12 202	11 228	6 208	1 153	F
116 370	164 741	348 726	333 271	220 410	205 995	123 550	21 069	G-U
38 159	45 956	99 954	96 537	64 243	59 215	33 562	6 497	G-I
5 051	9 302	21 336	19 424	12 929	10 027	5 408	718	J
5 801	9 036	23 237	31 940	20 956	16 313	8 006	575	K
1 488	2 176	4 824	4 874	3 517	3 342	2 055	536	L
								M-N
21 213	35 493	71 800	59 917	36 084	31 608	18 433	3 948	
								O-Q
39 398	55 545	112 273	105 936	71 945	74 648	49 009	7 231	
5 260	7 233	15 302	14 643	10 736	10 842	7 077	1 564	R-U
153 154	210 551	456 498	437 220	298 888	282 579	168 390	25 482	A-U
255	342	641	724	328	203	113	29	A
7 021	11 076	27 218	27 427	11 842	8 215	4 154	630	B-F
3 212	5 804	14 967	15 550	7 270	5 269	2 721	331	B-E
3 021	5 443	13 898	14 365	6 741	4 865	2 536	302	C
3 809	5 272	12 251	11 877	4 572	2 946	1 433	299	F
28 792	45 518	92 691	81 053	30 704	20 861	11 162	2 583	G-U
12 377	18 118	36 636	33 450	12 653	8 312	4 278	897	G-I
565	2 208	5 554	2 890	780	512	229	54	J
601	1 542	3 667	2 910	862	560	253	36	K
176	353	860	877	361	259	136	53	L
								M-N
7 982	13 032	26 060	22 588	8 699	5 903	3 036	724	
								O-Q
5 802	8 529	16 202	14 560	5 740	4 112	2 485	525	
1 289	1 736	3 712	3 778	1 609	1 203	745	294	R-U
36 097	56 957	120 588	109 236	42 878	29 287	15 431	3 243	A-U
1 103	1 253	2 102	1 853	1 115	993	529	115	A
42 969	55 991	133 567	130 292	89 554	84 022	48 586	4 961	B-F
30 154	41 235	103 665	101 408	72 765	69 835	40 941	3 504	B-E
27 896	38 094	95 627	92 826	66 386	63 815	37 386	3 225	C
12 815	14 756	29 902	28 884	16 789	14 187	7 645	1 457	F
145 263	210 389	441 740	414 622	251 223	226 951	134 774	23 676	G-U
50 582	64 129	136 741	130 130	76 946	67 567	37 876	7 406	G-I
5 620	11 516	26 916	22 337	13 714	10 542	5 637	774	J
6 403	10 582	26 918	34 856	21 821	16 877	8 260	611	K
1 664	2 529	5 687	5 755	3 880	3 604	2 193	590	L
								M-N
29 217	48 559	97 929	82 565	44 807	37 529	21 479	4 675	
								O-Q
45 218	64 097	128 520	120 533	77 704	78 780	51 504	7 759	
6 559	8 977	19 029	18 446	12 351	12 052	7 825	1 861	R-U
189 373	267 673	577 477	546 823	341 911	311 987	183 898	28 755	A-U

14. Sozialversicherungspflichtig Beschäftigte am Wohnort in Hessen

Lfd.-Nr.	Kreisfreie Stadt (St.) Landkreis	Beschäftigte insgesamt ²⁾	davon im					Dienstleistungs- bereiche (G-U)
			Land- und Forstwirtschaft; Fischerei (A)	Produzierendes Gewerbe (B-F)	darunter			
					Produzierendes Gewerbe ohne Baugewerbe (B-E)	Verarbeitendes Gewerbe (C)	Baugewerbe (F)	
1	Darmstadt, Wissenschaftsst.	63 639	148	12 693	10 695	9 782	1 998	50 789
2	Frankfurt am Main, St.	315 828	219	37 374	24 129	20 956	13 245	278 120
3	Offenbach am Main, St.	54 805	36	10 535	5 580	4 807	4 955	44 219
4	Wiesbaden, Landeshauptst.	109 777	186	18 039	13 304	11 592	4 735	91 539
5	Bergstraße	107 431	811	33 328	26 619	24 615	6 709	73 289
6	Darmstadt-Dieburg	120 726	677	31 904	25 411	23 796	6 493	88 143
7	Groß-Gerau	113 837	408	24 284	18 457	16 777	5 827	89 136
8	Hochtaunuskreis	88 809	228	14 854	11 459	10 685	3 395	73 721
9	Main-Kinzig-Kreis	167 757	536	46 482	35 905	33 151	10 577	120 729
10	Main-Taunus-Kreis	97 862	204	18 061	14 256	13 048	3 805	79 590
11	Odenwaldkreis	37 090	212	13 139	10 574	10 192	2 565	23 739
12	Offenbach	142 553	234	28 875	21 275	19 224	7 600	113 433
13	Rheingau-Taunus-Kreis	71 623	507	15 366	11 668	10 459	3 698	55 739
14	Wetteraukreis	123 149	657	26 890	19 992	17 874	6 898	95 600
15	Reg.-Bez. D a r m s t a d t	1 614 886	5 063	331 824	249 324	226 958	82 500	1 277 786
16	Gießen	100 724	294	24 059	19 075	17 577	4 984	76 370
17	Lahn-Dill-Kreis	98 117	261	36 842	31 717	30 554	5 125	61 013
18	Limburg-Weilburg	65 768	242	19 164	13 621	12 518	5 543	46 359
19	Marburg-Biedenkopf	94 846	319	31 647	27 451	26 307	4 196	62 878
20	Vogelsbergkreis	41 765	416	13 904	10 872	10 213	3 032	27 445
21	Reg.-Bez. G i e ß e n	401 220	1 532	125 616	102 736	97 169	22 880	274 065
22	Kassel, documenta-St.	74 162	82	17 106	14 185	12 597	2 921	56 964
23	Fulda	89 716	404	26 229	20 192	18 127	6 037	63 054
24	Hersfeld-Rotenburg	46 938	309	13 637	10 920	7 923	2 717	32 992
25	Kassel	92 050	500	29 091	25 014	23 244	4 077	62 457
26	Schwalm-Eder-Kreis	72 092	481	24 853	21 364	20 360	3 489	46 757
27	Waldeck-Frankenberg	64 152	564	23 183	19 140	18 270	4 043	40 405
28	Werra-Meißner-Kreis	36 797	563	11 258	8 813	8 165	2 445	24 976
29	Reg.-Bez. K a s s e l	475 907	2 903	145 357	119 628	108 686	25 729	327 605
30	Land H e s s e n davon	2 492 013	9 498	602 797	471 688	432 813	131 109	1 879 456
31	kreisfreie Städte	618 211	671	95 747	67 893	59 734	27 854	521 631
32	Landkreise	1 873 802	8 827	507 050	403 795	373 079	103 255	1 357 825

1) Klassifikation der Wirtschaftszweige, Ausgabe 2008 (WZ 2008). — 2) Einschl. Fälle ohne Angaben.

Quelle: Beschäftigungsstatistik der Bundesagentur für Arbeit.

am 30.6.2020 nach Verwaltungsbezirken und Wirtschaftsabschnitten

Wirtschaftsabschnitt ¹⁾								Lfd.- Nr.
davon								
Handel, Verkehr, Gastgewerbe (G-I)	Information und Kommunikation (J)	Finanz- und Ver- sicherungsdienstleister (K)	Grundstücks- und Wohnungs- wesen (L)	Freiberufl., wissenschaftl., techn. Dienstleister; sonst. wirtschaftl. Dienstleister (M-N)	Öff. Verwaltung, Verteidigung, Sozialvers. Erzieh. u. Unter- richt; Gesund- heits- u. Sozialwesen (O-Q)	Kunst, Unterhaltung und sonstige Dienstleister (R-U)		
12 439	5 635	1 794	680	12 108	15 436	2 697	1	
72 898	20 470	31 641	5 553	72 756	60 029	14 773	2	
15 191	2 217	2 226	603	11 423	10 485	2 074	3	
25 588	5 866	7 181	1 541	18 340	27 587	5 436	4	
24 606	3 933	3 418	1 021	13 707	22 964	3 640	5	
28 668	6 314	4 450	1 182	16 769	26 665	4 095	6	
36 753	4 465	4 713	1 181	17 649	21 074	3 301	7	
19 210	5 060	9 938	1 292	15 086	19 602	3 533	8	
41 625	5 191	8 274	1 554	23 163	35 652	5 270	9	
23 195	5 507	8 781	1 885	17 248	19 595	3 379	10	
7 694	763	953	152	3 805	9 215	1 157	11	
40 567	7 114	8 450	1 871	24 738	25 687	5 006	12	
15 409	2 958	4 686	835	9 607	19 502	2 742	13	
29 090	5 104	8 540	1 287	18 590	28 876	4 113	14	
392 933	80 597	105 045	20 637	274 989	342 369	61 216	15	
23 087	2 829	3 151	704	11 777	31 579	3 243	16	
19 413	1 799	2 399	740	9 509	24 278	2 875	17	
14 998	1 729	2 768	663	7 688	16 071	2 442	18	
15 006	1 608	2 211	417	9 884	30 486	3 266	19	
8 576	618	1 080	166	3 456	12 379	1 170	20	
81 080	8 583	11 609	2 690	42 314	114 793	12 996	21	
16 471	1 957	1 289	681	11 932	21 271	3 363	22	
21 712	2 046	2 301	380	12 029	21 667	2 919	23	
13 861	680	911	294	4 709	11 368	1 169	24	
19 733	1 741	2 251	628	9 614	25 643	2 847	25	
16 481	956	1 593	362	7 035	18 446	1 884	26	
12 462	607	1 238	259	4 884	19 488	1 467	27	
7 944	460	818	155	3 266	11 275	1 058	28	
108 664	8 447	10 401	2 759	53 469	129 158	14 707	29	
582 677	97 627	127 055	26 086	370 772	586 320	88 919	30	
142 587	36 145	44 131	9 058	126 559	134 808	28 343	31	
440 090	61 482	82 924	17 028	244 213	451 512	60 576	32	

**15. Sozialversicherungspflichtig beschäftigte Pendlerinnen und Pendler
auf Kreisebene in Hessen am 30.6.2020**

Lfd.- Nr.	kreisfreie Stadt (St.), Landkreis	Beschäftigte am Arbeitsort Insgesamt	darunter Einpendlerinnen und Einpendler	Beschäftigte am Wohnort Insgesamt	darunter Auspendlerinnen und Auspendler
1	Darmstadt, Wissenschaftsst.	105 790	72 819	63 639	30 708
2	Frankfurt am Main, St.	602 197	387 024	315 828	100 946
3	Offenbach am Main, St.	46 258	31 363	54 805	39 926
4	Wiesbaden, Landeshauptst.	137 586	77 461	109 777	49 719
5	Bergstraße	76 166	28 428	107 431	59 741
6	Darmstadt-Dieburg	77 748	35 933	120 726	78 950
7	Groß-Gerau	99 460	53 829	113 837	68 253
8	Hochtaunuskreis	95 449	56 304	88 809	49 716
9	Main-Kinzig-Kreis	137 323	47 415	167 757	77 910
10	Main-Taunus-Kreis	103 889	71 521	97 862	65 543
11	Odenwaldkreis	27 244	6 208	37 090	16 069
12	Offenbach	128 109	71 854	142 553	86 386
13	Rheingau-Taunus-Kreis	45 453	18 550	71 623	44 740
14	Wetteraukreis	87 711	32 904	123 149	68 387
15	Reg.-Bez. D a r m s t a d t	1 770 383	367 236	1 614 886	212 617
16	Gießen	100 769	35 242	100 724	35 242
17	Lahn-Dill-Kreis	94 288	26 250	98 117	30 128
18	Limburg-Weilburg	55 267	19 930	65 768	30 452
19	Marburg-Biedenkopf	92 575	20 953	94 846	23 261
20	Vogelsbergkreis	32 305	8 860	41 765	18 334
21	Reg.-Bez. G i e ß e n	375 204	62 494	401 220	88 676
22	Kassel, documenta-St.	111 411	63 841	74 162	26 637
23	Fulda	94 208	21 868	89 716	17 383
24	Hersfeld-Rotenburg	49 216	15 627	46 938	13 389
25	Kassel	74 731	34 768	92 050	52 118
26	Schwalm-Eder-Kreis	56 391	16 125	72 092	31 840
27	Waldeck-Frankenberg	63 459	14 510	64 152	15 218
28	Werra-Meißner-Kreis	28 532	6 846	36 797	15 115
29	Reg.-Bez. K a s s e l	477 948	67 881	475 907	65 996
30	Land H e s s e n	2 623 535	391 601	2 492 013	261 279

Quelle: Beschäftigungsstatistik der Bundesagentur für Arbeit.

Anhang

Übersicht über die Abschnitte/Unterabschnitte und Abteilungen der WZ 2008

- A Land-und Forstwirtschaft, Fischerei**
AA 01 Landwirtschaft, Jagd und damit verbundene Tätigkeiten
02 Forstwirtschaft und Holzeinschlag
03 Fischerei und Aquakultur
- B Bergbau und Gewinnung von Steinen und Erden**
BA 05 Kohlenbergbau
06 Gewinnung von Erdöl und Erdgas
07 Erzbergbau
08 Gewinnung von Steinen und Erden,sonstiger Bergbau
09 Erbringung von Dienstleistungen für den Bergbau und für die Gewinnung von Steinen und Erden
- C Verarbeitendes Gewerbe**
CA 10 Herstellung von Nahrungs- und Futtermitteln
11 Getränkeherstellung
12 Tabakverarbeitung
CB 13 Herstellung von Textilien
14 Herstellung von Bekleidung
15 Herstellung von Leder, Lederwaren und Schuhen (ohne Herstellung von Lederbekleidung)
CC 16 Herstellung von Holz-,Flecht-,Korb- und Korkwaren (ohne Möbel)
17 Herstellung von Papier,Pappe und Waren daraus
18 Herstellung von Druckerzeugnissen; Vervielfältigung von bespielten Ton-, Bild- und
CD 19 Kokerei und Mineralölverarbeitung
CE 20 Herstellung von chemischen Erzeugnissen
CF 21 Herstellung von pharmazeutischen Erzeugnissen
CG 22 Herstellung von Gummi- und Kunststoffwaren
23 Herstellung von Glas und Glaswaren, Keramik, Verarbeitung von Steinen und Erden
CH 24 Metallerzeugung u.-bearbeitung
25 Herstellung von Metallerzeugnissen
CI 26 Herstellung von Datenverarbeitungsgeräten, elektronischen und optischen Erzeugnissen
CJ 27 Herstellung von elektrischen Ausrüstungen
CK 28 Maschinenbau
CL 29 Herstellung von Kraftwagen und Kraftwagenteilen
30 Sonstiger Fahrzeugbau
CM 31 Herstellung von Möbeln
32 Herstellung von sonstigen Waren
33 Reparatur und Instalation von Maschinen und Ausrüstungen
- D Energieversorgung**
DA 35 Energieversorgung
- E Wasserversorgung; Abwasser- und Abfallentsorgung und Beseitigung von Umweltverschmutzungen**
EA 36 Wasserversorgung
37 Abwasserentsorgung
38 Sammlung, Behandlung und Beseitigung von Abfällen; Rückgewinnung
39 Beseitigung von Umweltverschmutzungen und sonstige Entsorgung
- F Baugewerbe**
FA 41 Hochbau
42 Tiefbau
43 Vorbereitende Baustellenarbeiten, Bauinstallation und sonstiges Ausbaugewerbe
- G Handel; Instandhaltung und Reparatur von Kraftfahrzeugen**
GA 45 Handel mit Kraftfahrzeugen;Instandhaltung und Reparatur von Kraftfahrzeugen
46 Großhandel (ohne Handel mit Kraftfahrzeugen)
47 Einzelhandel (ohne Handel mit Kraftfahrzeugen)
- H Verkehr und Lagerei**
HA 49 Landverkehr und Transport in Rohrfernleitungen
50 Schifffahrt
51 Luftfahrt
52 Lagerei sowie Erbringung von sonstigen Dienstleistungen für den Verkehr
53 Post-, Kurier- und Expressdienste

I Gastgewerbe

- IA 55 Beherbergung
- 56 Gastronomie

J Information und Kommunikation

- JA 58 Verlagswesen
- 59 Herstellung, Verleih und Vertrieb von Filmen und Fernsehprogrammen; Kinos; Tonstudios und
- 60 Rundfunkveranstalter
- JB 61 Telekommunikation
- JC 62 Erbringung von Dienstleistungen der Informationstechnologie
- 63 Informationsdienstleistungen

K Erbringung von Finanz- und Versicherungsdienstleistungen

- KA 64 Erbringung von Finanzdienstleistungen
- 65 Versicherungen, Rückversicherungen und Pensionskassen (ohne Sozialversicherung)
- 66 Mit Finanz- und Versicherungsdienstleistungen verbundene Tätigkeiten

L Grundstücks- und Wohnungswesen

- LA 68 Grundstücks- und Wohnungswesen

M Erbringung von freiberuflichen, wissenschaftlichen und technischen Dienstleistungen

- MA 69 Rechts- und Steuerberatung, Wirtschaftsprüfung
- 70 Verwaltung und Führung von Unternehmen und Betrieben; Unternehmensberatung
- 71 Architektur- und Ingenieurbüros; technische, physikalische und chemische Untersuchung
- MB 72 Forschung und Entwicklung
- MC 73 Werbung und Marktforschung
- 74 Sonstige freiberufliche, wissenschaftliche und technische Tätigkeiten
- 75 Veterinärwesen

N Erbringung von sonstigen wirtschaftlichen Dienstleistungen

- NA 77 Vermietung von beweglichen Sachen
- 78 Vermittlung und Überlassung von Arbeitskräften
- 79 Reisebüros, Reiseveranstalter und Erbringung sonstiger Reservierungsdienstleistungen
- 80 Wach- und Sicherheitsdienste sowie Detekteien
- 81 Gebäudebetreuung; Garten- und Landschaftsbau
- 82 Erbringung von wirtschaftlichen Dienstleistungen für Unternehmen und Privatpersonen a.n.g.

O Öffentliche Verwaltung, Verteidigung; Sozialversicherung

- OA 84 Öffentliche Verwaltung, Verteidigung; Sozialversicherung

P Erziehung und Unterricht

- PA 85 Erziehung und Unterricht

Q Gesundheits- und Sozialwesen

- QA 86 Gesundheitswesen
- QB 87 Heime (ohne Erholungs- und Ferienheime)
- 88 Sozialwesen (ohne Heime)

R Kunst, Unterhaltung und Erholung

- RA 90 Kreative, künstlerische und unterhaltende Tätigkeiten
- 91 Bibliotheken, Archive, Museen, botanische und zoologische Gärten
- 92 Spiel-, Wett- und Lotteriewesen
- 93 Erbringung von Dienstleistungen des Sports, der Unterhaltung und der Erholung

S Erbringung von sonstigen Dienstleistungen

- SA 94 Interessenvertretungen sowie kirchliche und sonstige religiöse Vereinigungen (ohne
- 95 Reparatur von Datenverarbeitungsgeräten und Gebrauchsgütern
- 96 Erbringung von sonstigen überwiegend persönlichen Dienstleistungen

T Häusliche Dienste

- TA 97 Private Haushalte mit Hauspersonal
- 98 Herstellung von Waren und Erbringung von Dienstleistungen durch private Haushalte für den Eigenbedarf

U Exterritoriale Organisationen und Körperschaften

- UA 99 Exterritoriale Organisationen und Körperschaften