



Statistische Berichte



Kennziffer: B I 1 - j/20

Februar 2021

Die allgemeinbildenden Schulen in Hessen 2020 Stand: 1. November 2020

Erste Ergebnisse

Hessisches Statistisches Landesamt, Wiesbaden

Impressum

Dienstgebäude: Rheinstraße 35/37, 65185 Wiesbaden

Briefadresse: 65175 Wiesbaden

Kontakt für Fragen und Anregungen zu diesem Bericht

Frau Ostermayer 0611 3802-324
Herr Krause 0611 3802-327
Frau Hauk 0611 3802-322
E-Mail schulen@statistik.hessen.de
Telefax 0611 3802-390
Internet <https://statistik.hessen.de>

Copyright

© Hessisches Statistisches Landesamt, Wiesbaden, 2021

Vervielfältigung und Verbreitung, auch auszugsweise, mit Quellenangabe gestattet.

Allgemeine Geschäftsbedingungen

Die Allgemeinen Geschäftsbedingungen sind unter

<https://statistik.hessen.de> "AGB"

abrufbar.

Zeichenerklärungen

- = genau Null (nichts vorhanden) bzw. keine Veränderung eingetreten
- 0 = Zahlenwert ungleich Null, Betrag jedoch kleiner als die Hälfte von 1 in der letzten besetzten Stelle
- . = Zahlenwert unbekannt oder geheim zu halten
- ... = Zahlenwert lag bei Redaktionsschluss noch nicht vor
- () = Aussagewert eingeschränkt, da der Zahlenwert statistisch unsicher ist
- / = keine Angabe, da Zahlenwert nicht sicher genug
- x = Tabellenfeld gesperrt, weil Aussage nicht sinnvoll
(oder bei Veränderungsdaten ist die Ausgangszahl kleiner als 100)
- D = Durchschnitt
- s = geschätzte Zahl
- p = vorläufige Zahl
- r = berichtigte Zahl

Aus Gründen der Übersichtlichkeit sind nur negative Veränderungsdaten und Salden mit einem Vorzeichen versehen. Positive Veränderungsdaten und Salden sind ohne Vorzeichen. Im Allgemeinen ist ohne Rücksicht auf die Endsumme auf- bzw. abgerundet worden. Das Ergebnis der Summierung der Einzelzahlen kann deshalb geringfügig von der Endsumme abweichen.

Inhalt

	Seite
Hinweise	2
Grafische Darstellungen	
Deutsche und ausländische Grundschülerinnen und Grundschüler im Schuljahr 2020/21	3
Deutsche und ausländische Hauptschülerinnen und Hauptschüler im Schuljahr 2020/21	3
Deutsche und ausländische Schülerinnen und Schüler in Förderstufen im Schuljahr 2020/21	4
Deutsche und ausländische Realschülerinnen und Realschüler im Schuljahr 2020/21	4
Deutsche und ausländische Gymnasialschülerinnen und Gymnasialschüler im Schuljahr 2020/21	5
Deutsche und ausländische Förderschülerinnen und Förderschüler im Schuljahr 2020/21	5
Deutsche und ausländische Schülerinnen und Schüler an schulformbezogenen Gesamtschulen im Schuljahr 2020/21	6
Deutsche und ausländische Schülerinnen und Schüler an schulformübergreifenden Gesamtschulen im Schuljahr 2020/21	6
Deutsche und ausländische Mittelstufenschülerinnen und Mittelstufenschüler im Schuljahr 2020/21	7
Schülerinnen und Schüler an allgemeinbildenden Schulen nach Schulformen im Schuljahr 2020/21	7
Zeitreihe	
Allgemeinbildende Schulen 1980, 1990, 2000, 2010, 2015, 2019 und 2020	9
Tabellen	
1. Schülerinnen und Schüler an den allgemeinbildenden Schulen nach Schulformen und Verwaltungsbezirken im Schuljahr 2020/21	11
2. Intensivschülerinnen und Intensivschüler an den allgemeinbildenden Schulen nach Schulformen und Verwaltungsbezirken im Schuljahr 2020/21	12
3. Grundschulen: Schulen, Klassen, Schülerinnen und Schüler nach Verwaltungsbezirken im Schuljahr 2020/21	13
4. Hauptschulen: Schulen, Klassen, Schülerinnen und Schüler nach Verwaltungsbezirken im Schuljahr 2020/21	14
5. Förderstufen*): Schulen, Kerngruppen, Schülerinnen und Schüler nach Verwaltungsbezirken im Schuljahr 2020/21	15
6. Realschulen: Schulen, Klassen, Schülerinnen und Schüler nach Verwaltungsbezirken im Schuljahr 2020/21	16
7. Mittelstufenschulen: Schulen, Klassen, Schülerinnen und Schüler nach Verwaltungsbezirken im Schuljahr 2020/21	17
8. Gymnasien: Schulen, Klassen, Schülerinnen und Schüler nach Verwaltungsbezirken im Schuljahr 2020/21	18
9. Förderschulen: Schulen, Klassen, Schülerinnen und Schüler nach Verwaltungsbezirken im Schuljahr 2020/21	19
10. Schulformbezogene (kooperative) und schulformübergreifende (integrierte) Gesamtschulen: Schulen, Klassen/Kerngruppen, Schülerinnen und Schüler nach Schulzweigen/Schulstufen und Verwaltungsbezirken im Schuljahr 2020/21	20
11. Schulen für Erwachsene: Teilnehmerinnen und Teilnehmer nach Schulformen und Verwaltungsbezirken im Schuljahr 2020/21	24
12. Vorklassen an Grund- und Förderschulen: Schulen, Klassen und Kinder nach Verwaltungsbezirken im Schuljahr 2020/21	25
13. Schülerinnen und Schüler an den allgemeinbildenden Schulen nach Schulformen und Schulamtsbezirken im Schuljahr 2020/21	26

*) Ohne Förderstufen an Gesamtschulen.

Hinweise

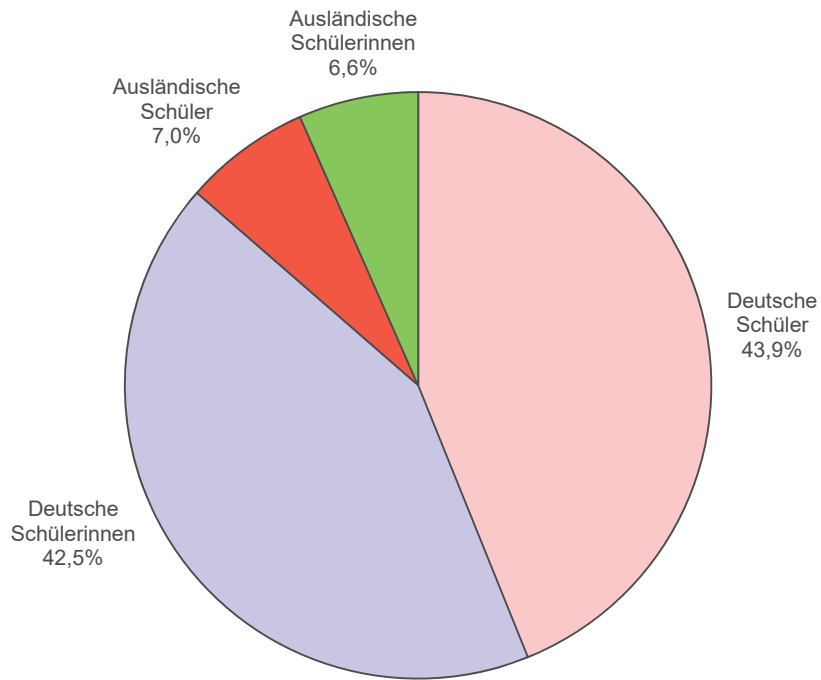
Der Bericht liefert erste wichtige Eckdaten. Ausführliche Ergebnisse der Landesschulstatistik werden in den Statistischen Berichten "Die allgemeinbildenden Schulen in Hessen" (Teile 1 bis 4) zu einem späteren Zeitpunkt veröffentlicht.

Die Schülerinnen und Schüler werden nach dem Schulstandort und nicht nach der Wohngemeinde nachgewiesen.

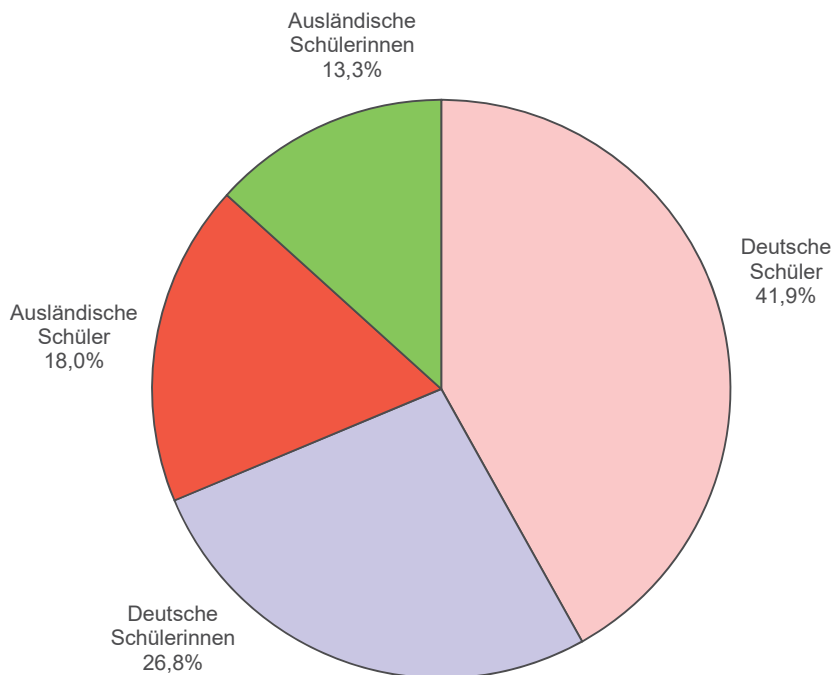
Die Georg-Christoph-Lichtenberg-Schule und die Herderschule mit Sitz in der Stadt Kassel sind unter dem jeweiligen Schulträger Landkreis Kassel nachgewiesen.

Die Grundstufen der Freien Waldorfschulen und der Rudolf-Steiner-Schulen (Jahrgangsstufen 1 bis 4) wurden in diesem Bericht bei den Grundschulen gezählt; die Daten der Jahrgangsstufen 5 bis 13 sind bei den Gymnasien geführt, ausgenommen die Rudolf-Steiner-Schule, Künzell (Landkreis Fulda) und die Freie Waldorfschule, Eschwege (Werra-Meißner-Kreis). Diese Schulen werden bei den integrierten Gesamtschulen nachgewiesen.

Deutsche und ausländische Grundschülerinnen und Grundschüler¹⁾ im Schuljahr 2020/21

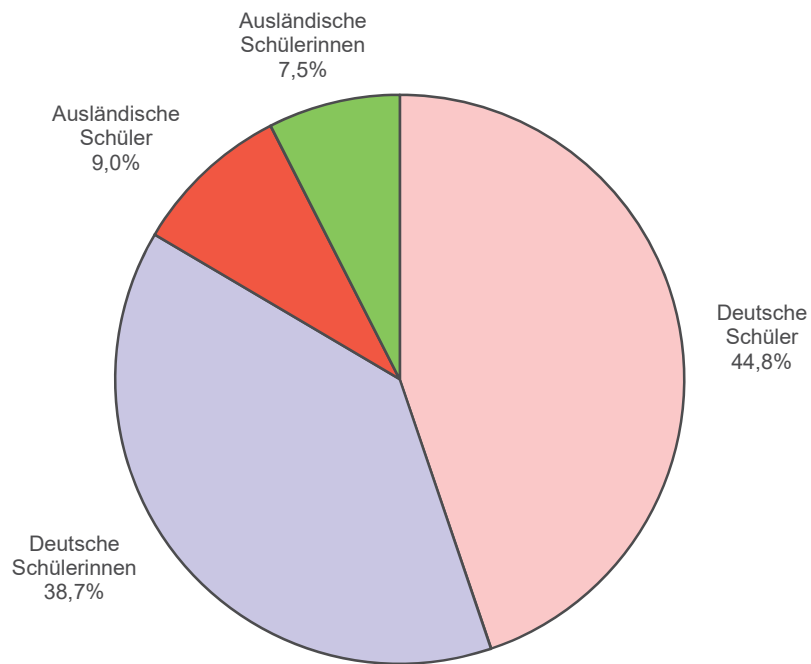


Deutsche und ausländische Hauptschülerinnen und Hauptschüler¹⁾ im Schuljahr 2020/21

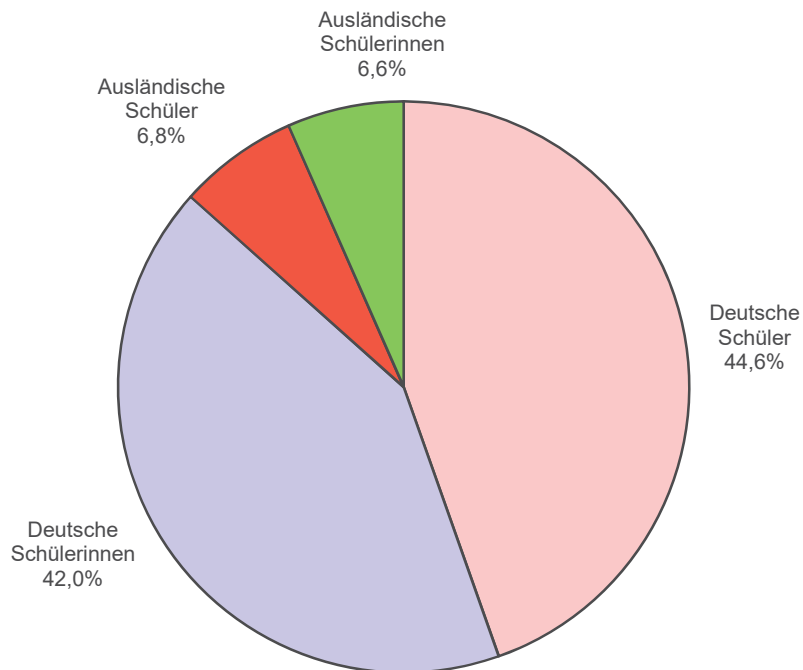


1) Ohne Schülerinnen und Schüler an Gesamtschulen.

Deutsche und ausländische Schülerinnen und Schüler in Förderstufen¹⁾ im Schuljahr 2020/21

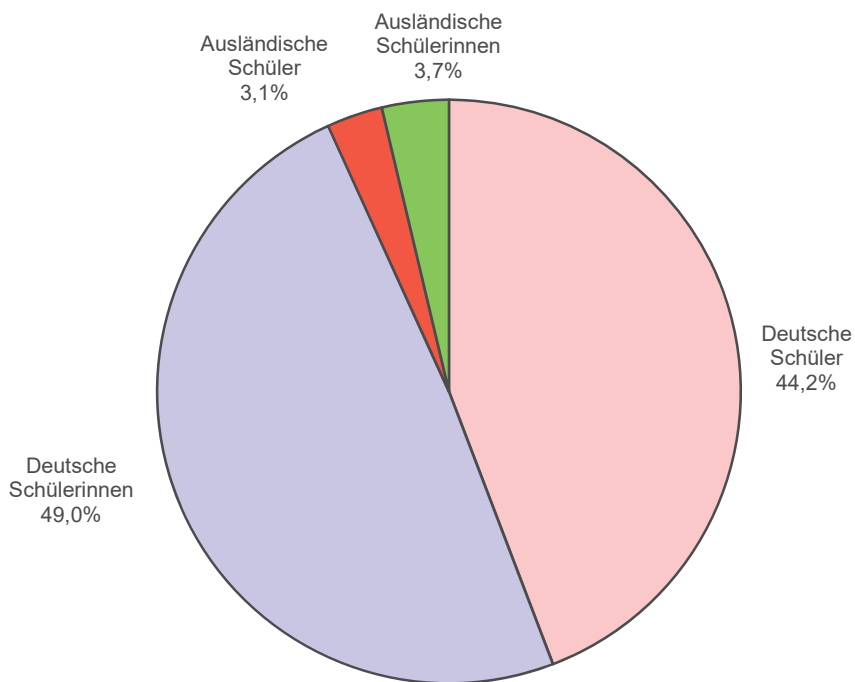


Deutsche und ausländische Realschülerinnen und Realschüler¹⁾ im Schuljahr 2020/21

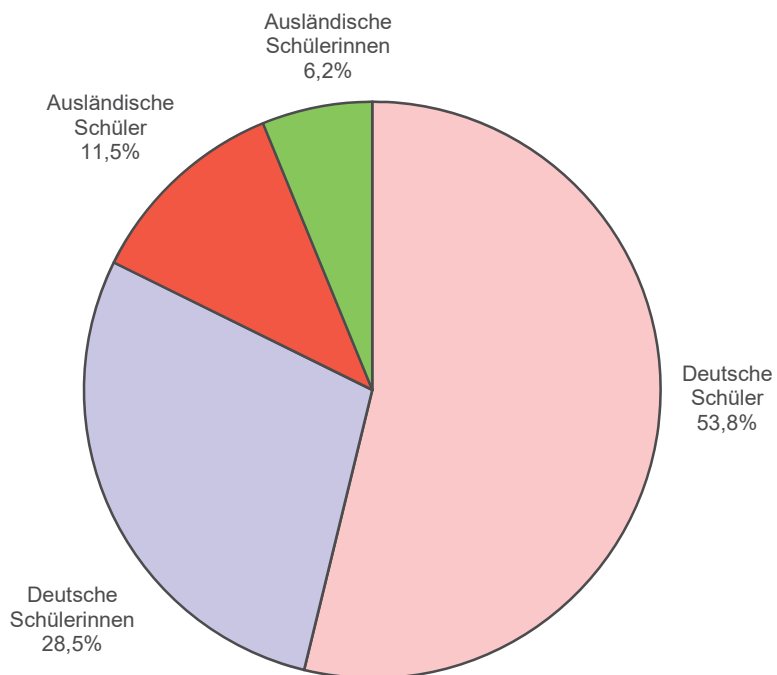


1) Ohne Schülerinnen und Schüler an Gesamtschulen.

Deutsche und ausländische Gymnasialschülerinnen und Gymnasialschüler¹⁾ im Schuljahr 2020/21

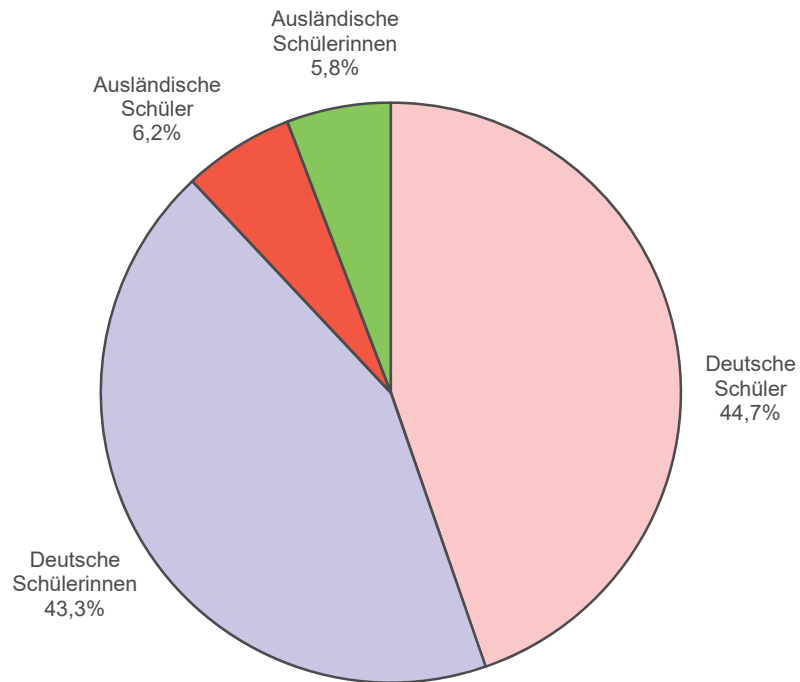


Deutsche und ausländische Förderschülerinnen und Förderschüler¹⁾ im Schuljahr 2020/21

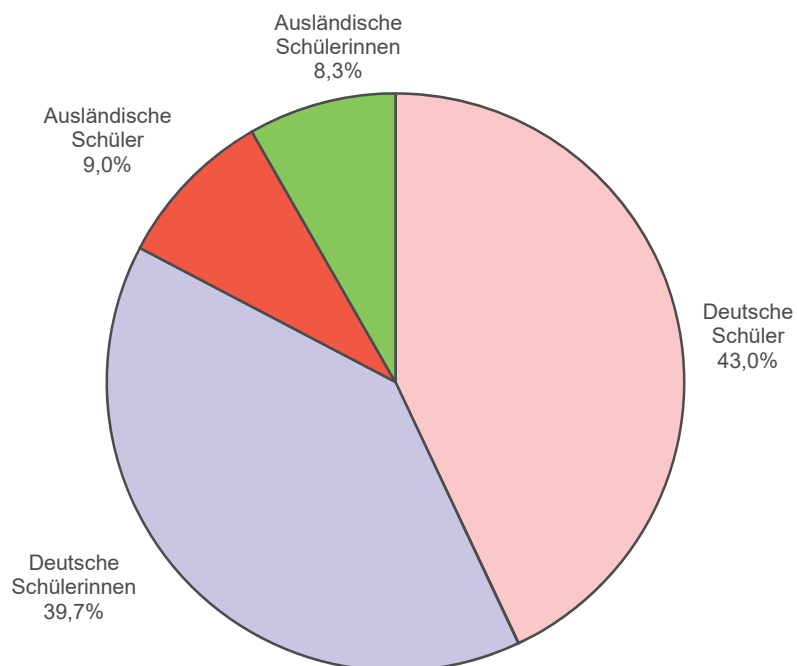


¹⁾ Ohne Schülerinnen und Schüler an Gesamtschulen.

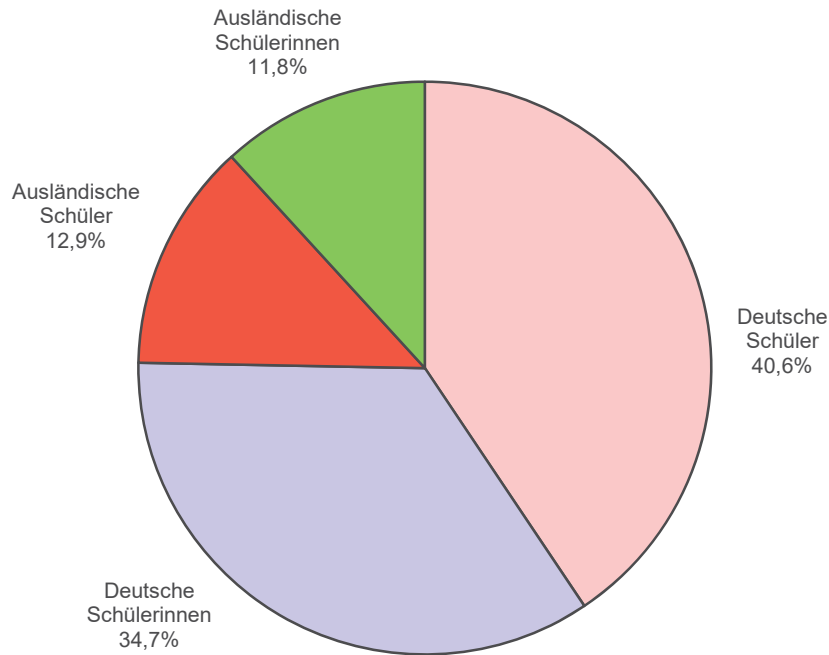
Deutsche und ausländische Schülerinnen und Schüler an schulformbezogenen Gesamtschulen im Schuljahr 2020/21



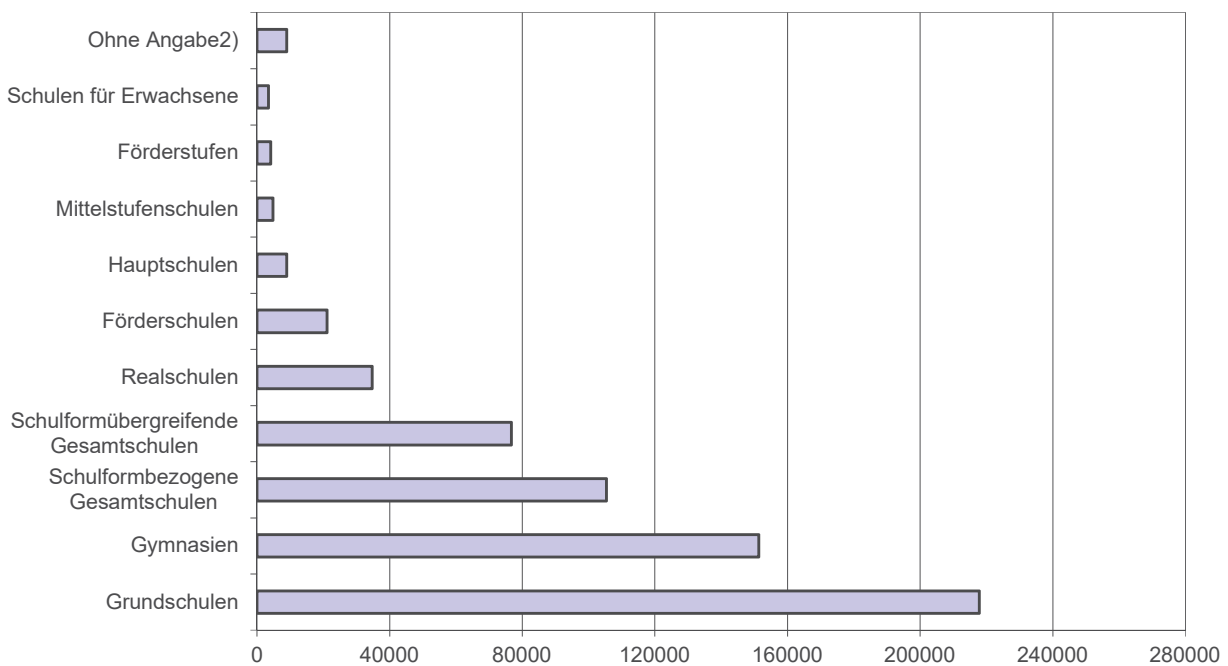
Deutsche und ausländische Schülerinnen und Schüler an schulformübergreifenden Gesamtschulen im Schuljahr 2020/21



Deutsche und ausländische Mittelstufenschülerinnen und Mittelstufenschüler¹⁾ im Schuljahr 2020/21



Schülerinnen und Schüler an allgemeinbildenden Schulen nach Schulformen im Schuljahr 2020/21



¹⁾ Ohne Schülerinnen und Schüler an Gesamtschulen. — ²⁾ Schülerinnen und Schüler aus dem Ausland, die in Intensivklassen grundlegende Kenntnisse der deutschen Sprache erwerben müssen.

Zeitreihe
Allgemeinbildende Schulen 1980, 1990, 2000, 2010, 2015, 2019 und 2020

Schulform — Schulstufe	Schul- jahr	Anzahl der					
		Schulen ¹⁾	Klassen ²⁾	Schülerinnen und Schüler		darunter ausländische Schülerinnen und Schüler	
				insgesamt	weiblich	insgesamt	weiblich
Grundschulen	1980/81	1 197	9 617	241 165	118 046	31 104	15 304
	1990/91	1 161	10 342	224 054	109 551	32 404	15 759
	2000/01	1 185	11 627	252 972	124 189	42 560	20 982
	2010/11	1 189	10 648	211 318	103 413	16 174	7 977
	2015/16	1 157	10 653	209 187	102 667	18 162	8 869
	2019/20	1 159	11 018	216 382	106 290	29 061	14 205
	2020/21	1 161	11 076	217 855	106 991	29 533	14 375
Förderstufen ³⁾	1980/81	135	1 119	33 150	15 914	3 296	1 555
	1990/91	153	800	18 435	8 622	3 821	1 828
	2000/01	134	757	17 731	8 125	3 561	1 673
	2010/11	76	336	6 806	3 069	1 139	522
	2015/16	60	248	4 979	2 227	555	267
	2019/20	52	228	4 535	2 070	797	378
	2020/21	51	218	4 182	1 931	688	312
Hauptschulen	1980/81	348	2 408	62 569	28 278	9 936	4 649
	1990/91	244	1 273	24 662	10 866	7 107	3 225
	2000/01	186	1 180	23 172	9 878	6 588	3 032
	2010/11	145	878	15 523	6 586	4 811	2 043
	2015/16	113	626	11 280	4 672	2 888	1 226
	2019/20	100	554	9 995	4 062	3 143	1 358
	2020/21	96	518	8 953	3 589	2 807	1 191
Realschulen	1980/81	164	2 245	67 658	35 714	2 053	1 073
	1990/91	162	1 721	42 917	22 152	5 496	2 899
	2000/01	158	1 980	51 134	25 770	7 121	3 642
	2010/11	159	2 014	49 883	24 176	8 108	4 097
	2015/16	147	1 688	39 639	19 214	4 977	2 407
	2019/20	131	1 525	35 523	17 270	4 606	2 293
	2020/21	129	1 474	34 704	16 888	4 663	2 303
Mittelstufenschulen ⁴⁾	1980/81	—	—	—	—	—	—
	1990/91	—	—	—	—	—	—
	2000/01	—	—	—	—	—	—
	2010/11	—	—	—	—	—	—
	2015/16	13	190	3 817	1 724	680	310
	2019/20	14	239	4 759	2 209	1 128	546
	2020/21	14	243	4 814	2 236	1 189	567
Gymnasien	1980/81	152	3 169	154 170	76 271	3 922	2 004
	1990/91	158	2 946	121 454	62 181	8 639	4 389
	2000/01	163	3 254	135 327	72 514	10 000	5 342
	2010/11	178	3 431	161 222	85 550	11 693	6 349
	2015/16	181	3 337	144 814	76 254	9 665	5 247
	2019/20	186	3 895	147 714	77 884	9 318	5 092
	2020/21	188	3 958	151 365	79 751	10 191	5 550

1) Sofern Schulen mehrere Schulformen führen, sind sie in der Aufteilung nach Schulformen mehrfach gezählt. — 2) Nur Klassen der Primar- und Sekundarstufe I. Klassen an Schulen für Kranke wurden nicht berücksichtigt. — 3) Ohne Förderstufen an Gesamtschulen. — 4) Einführung der Mittelstufenschulen mit Beginn des Schuljahres 2011/12. — 5) Einschließlich 8 Schülerinnen und Schüler im einjährigen Bildungsgang i. V. m. beruflichen Gymnasien (Assistentenausbildung mit Abitur). — 6) Schülerinnen und Schüler aus dem Ausland, die in Intensivklassen grundlegende Kenntnisse der deutschen Sprache erwerben müssen.

Zeitreihe
Allgemeinbildende Schulen 1980, 1990, 2000, 2010, 2015, 2019 und 2020

Schulform — Schulstufe	Schul- jahr	Anzahl der					
		Schulen ¹⁾	Klassen ²⁾	Schülerinnen und Schüler		darunter ausländische Schülerinnen und Schüler	
				insgesamt	weiblich	insgesamt	weiblich
Schulformbezogene Gesamtschulen ⁵⁾	1980/81	106	4 269	130 516	65 119	6 888	3 383
	1990/91	119	3 936	99 130	48 778	13 812	6 675
	2000/01	129	4 760	123 561	61 055	16 667	8 064
	2010/11	118	4 291	112 785	55 642	13 378	6 750
	2015/16	114	4 044	102 978	50 500	9 430	4 591
	2019/20	117	4 212	104 244	51 209	11 712	5 616
	2020/21	118	4 268	105 396	51 765	12 699	6 134
Schulformübergreifende Gesamtschulen	1980/81	67	2 618	76 328	37 063	4 108	1 941
	1990/91	74	1 987	48 921	23 617	7 386	3 429
	2000/01	86	2 558	65 807	31 850	10 300	5 061
	2010/11	103	2 877	72 448	35 241	10 868	5 472
	2015/16	118	3 035	74 001	35 562	8 746	4 288
	2019/20	124	3 116	75 218	36 013	11 835	5 635
	2020/21	126	3 201	76 678	36 786	13 224	6 336
Förderschulen	1980/81	258	2 301	27 403	10 684	2 599	1 148
	1990/91	231	1 716	17 196	6 503	3 815	1 531
	2000/01	228	2 175	23 014	8 473	5 882	2 339
	2010/11	233	2 523	24 788	8 966	4 590	1 808
	2015/16	233	2 311	22 619	8 065	3 194	1 185
	2019/20	214	2 149	20 984	7 310	3 517	1 241
	2020/21	213	2 184	21 101	7 316	3 730	1 299
Schulen für Erwachsene	1980/81	20	.	4 420	2 448	150	84
	1990/91	26	.	4 825	2 659	447	195
	2000/01	27	.	4 441	2 219	1 393	646
	2010/11	35	.	5 208	2 362	1 111	502
	2015/16	39	.	4 523	2 055	1 115	460
	2019/20	40	.	3 323	1 454	1 234	471
	2020/21	39	.	3 447	1 516	1 267	509
Ohne Angabe ⁶⁾	1980/81	—	—	—	—	—	—
	1990/91	—	—	—	—	—	—
	2000/01	—	—	—	—	—	—
	2010/11	—	—	—	—	—	—
	2015/16	271	408	5 745	2 468	5 490	2 342
	2019/20	457	682	9 363	4 426	8 837	4 186
	2020/21	451	688	9 008	4 248	8 456	3 976
Allgemeinbildende Schulen insgesamt	1980/81	1 893	27 746	797 379	389 537	64 056	31 141
	1990/91	1 849	24 721	601 594	294 929	82 927	39 930
	2000/01	1 865	28 291	697 159	344 073	104 072	50 781
	2010/11	1 886	26 998	659 981	325 005	71 872	35 520
	2015/16	1 859	26 540	623 582	305 408	64 902	31 192
	2019/20	1 852	27 618	632 040	310 197	85 188	41 021
	2020/21	1 855	27 828	637 503	313 017	88 447	42 552

Siehe Anmerkungen auf Seite 7.

1. Schülerinnen und Schüler an den allgemeinbildenden Schulen nach Schulformen¹⁾ und Verwaltungsbezirken im Schuljahr 2020/21

Kreisfreie Stadt (St.) Landkreis	Schülerinnen und Schüler an den allgemein- bildenden Schulen insgesamt	davon in									
		Grund- schulen	Haupt- schulen	Förder- stufen ²⁾	Real- schulen	Mittel- stufen- schulen	Gym- nasien	Gesamt- schulen	Förder- schulen	Schulen für Erwach- sene	ohne Angabe ³⁾
Darmstadt, Wissenschaftsst	18 714	5 367	105	—	679	—	8 336	3 174	550	321	182
Frankfurt am Main, St.	74 578	26 888	1 074	103	5 065	—	23 146	13 977	2 280	951	1 094
Offenbach am Main, St.	14 690	4 540	24	25	36	—	3 684	5 219	656	198	308
Wiesbaden, Landeshauptst	31 338	10 738	286	—	2 534	322	10 343	5 170	1 230	366	349
Bergstraße	26 201	9 422	983	5	2 732	279	7 358	4 136	581	164	541
Darmstadt-Dieburg	29 476	10 106	50	73	143	155	2 018	15 444	1 168	—	319
Groß-Gerau	28 123	10 457	130	172	412	—	7 265	8 429	790	—	468
Hochtaunuskreis	28 024	9 481	109	61	1 161	—	9 109	7 259	464	—	380
Main-Kinzig-Kreis	42 479	14 287	1 279	211	4 554	—	8 840	11 115	1 382	—	811
Main-Taunus-Kreis	25 611	9 234	108	64	1 207	—	4 878	9 243	561	—	316
Odenwaldkreis	9 531	3 182	—	11	—	401	1 407	3 972	332	—	226
Offenbach	36 589	13 074	608	394	1 567	—	7 572	11 798	901	184	491
Rheingau-Taunus-Kreis	18 095	5 558	—	—	987	—	4 756	6 001	638	—	155
Wetteraukreis	33 033	11 313	580	354	1 381	986	9 352	7 828	817	—	422
Reg.-Bez. D a r m s t a d	416 482	143 647	5 336	1 473	22 458	2 143	108 064	112 765	12 350	2 184	6 062
Gießen	26 687	8 530	—	30	267	231	4 271	11 814	1 059	262	223
Lahn-Dill-Kreis	24 768	8 728	306	189	923	523	4 745	8 144	767	96	347
Limburg-Weilburg	17 417	5 261	621	104	1 321	829	3 050	5 480	487	37	227
Marburg-Biedenkopf	23 999	7 787	386	850	970	313	5 952	6 206	932	263	340
Vogelsbergkreis	9 273	3 239	220	345	536	—	1 899	2 710	208	58	58
Reg.-Bez. G i e ß e n	102 144	33 545	1 533	1 518	4 017	1 896	19 917	34 354	3 453	716	1 195
Kassel, documenta-Stadt	20 732	6 765	1	63	735	352	6 467	4 507	1 120	282	440
Fulda	22 731	7 759	1 122	—	4 662	—	5 525	2 366	912	—	385
Hersfeld-Rotenburg	11 602	4 109	—	5	36	—	586	6 156	338	265	107
Kassel	21 218	7 790	2	—	2	—	2 500	10 022	705	—	197
Schwalm-Eder-Kreis	18 120	6 012	370	396	768	—	3 836	5 567	952	—	219
Waldeck-Frankenberg	15 512	5 168	560	678	1 955	423	3 778	1 708	996	—	246
Werra-Meißner-Kreis	8 962	3 060	29	49	71	—	692	4 629	275	—	157
Reg.-Bez. K a s s e l	118 877	40 663	2 084	1 191	8 229	775	23 384	34 955	5 298	547	1 751
Land H e s s e n	637 503	217 855	8 953	4 182	34 704	4 814	151 365	182 074	21 101	3 447	9 008
davon											
kreisfreie Städte	160 052	54 298	1 490	191	9 049	674	51 976	32 047	5 836	2 118	2 373
Landkreise	477 451	163 557	7 463	3 991	25 655	4 140	99 389	150 027	15 265	1 329	6 635

¹⁾ Ohne Vorklassen. — ²⁾ Ohne Förderstufen an Gesamtschulen. — ³⁾ Schülerinnen und Schüler aus dem Ausland, die in Intensivklassen grundlegende Kenntnisse der deutschen Sprache erwerben müssen.

2. Intensivschülerinnen und Intensivschüler an den allgemeinbildenden Schulen nach Schulformen¹⁾ und Verwaltungsbezirken im Schuljahr 2020/21

Kreisfreie Stadt (St.) Landkreis	Schülerinnen und Schüler an den allgemein- bildenden Schulen insgesamt	davon in									
		Grund- schulen	Haupt- schulen	Förder- stufen ²⁾	Real- schulen	Mittel- stufen- schulen	Gym- nasien	Gesamt- schulen	Förder- schulen	Schulen für Erwach- sene	ohne Angabe ³⁾
Darmstadt, Wissenschaftsst	250	59	—	—	—	—	—	9	—	—	182
Frankfurt am Main, St.	1 454	359	—	—	—	—	1	—	—	1 094	
Offenbach am Main, St.	536	220	—	—	—	—	8	—	—	308	
Wiesbaden, Landeshauptst	581	226	—	—	—	—	6	—	—	349	
Bergstraße	627	68	13	—	5	—	—	—	—	541	
Darmstadt-Dieburg	509	180	—	—	—	—	10	—	—	319	
Groß-Gerau	563	95	—	—	—	—	—	—	—	468	
Hochtaunuskreis	619	231	1	—	1	—	6	—	—	380	
Main-Kinzig-Kreis	922	109	—	—	—	—	1	1	—	811	
Main-Taunus-Kreis	391	72	—	—	—	—	3	—	—	316	
Odenwaldkreis	235	9	—	—	—	—	—	—	—	226	
Offenbach	960	464	—	—	—	—	—	5	—	491	
Rheingau-Taunus-Kreis	272	96	—	—	—	—	21	—	—	155	
Wetteraukreis	767	295	5	7	1	3	—	24	10	422	
Reg.-Bez. D a r m s t a d	8 686	2 483	19	7	7	3	—	89	16	—	6 062
Gießen	422	190	—	—	—	—	9	—	—	223	
Lahn-Dill-Kreis	373	20	—	—	—	—	4	2	—	347	
Limburg-Weilburg	235	1	—	—	—	—	7	—	—	227	
Marburg-Biedenkopf	341	—	—	—	—	—	1	—	—	340	
Vogelsbergkreis	266	155	7	9	1	—	—	36	—	58	
Reg.-Bez. G i e ß e n	1 637	366	7	9	1	—	4	55	—	—	1 195
Kassel, documenta-Stadt	620	180	—	—	—	—	—	—	—	—	440
Fulda	601	159	12	—	19	—	—	—	26	—	385
Hersfeld-Rotenburg	450	308	—	—	—	—	31	4	—	107	
Kassel	333	123	—	—	—	—	13	—	—	197	
Schwalm-Eder-Kreis	353	95	8	8	1	—	—	21	1	—	219
Waldeck-Frankenberg	386	104	7	10	4	—	2	4	9	—	246
Werra-Meißner-Kreis	268	73	—	1	—	—	—	37	—	—	157
Reg.-Bez. K a s s e l	3 011	1 042	27	19	24	—	2	106	40	—	1 751
Land H e s s e n	13 334	3 891	53	35	32	3	6	250	56	—	9 008
davon											
kreisfreie Städte	3 441	1 044	—	—	—	—	—	24	—	—	2 373
Landkreise	9 893	2 847	53	35	32	3	6	226	56	—	6 635

1) Ohne Vorklassen. — 2) Ohne Förderstufen an Gesamtschulen. — 3) Schülerinnen und Schüler aus dem Ausland, die in Intensivklassen grundlegende Kenntnisse der deutschen Sprache erwerben müssen.

3. Grundschulen¹⁾
Schulen, Klassen, Schülerinnen und Schüler²⁾ nach Verwaltungsbezirken im Schuljahr 2020/21

Kreisfreie Stadt (St.) Landkreis	Schulen	Klassen	Schülerinnen und Schüler		dar. ausländische Schüler/-innen	
			insgesamt	weiblich	insgesamt	weiblich
Darmstadt, Wissenschaftsst.	21	255	5 367	2 641	788	380
Frankfurt am Main, St.	93	1 295	26 888	13 320	4 839	2 425
Offenbach am Main, St.	16	213	4 540	2 242	1 291	621
Wiesbaden, Landeshauptst.	41	518	10 738	5 298	1 810	888
Bergstraße	50	485	9 422	4 693	1 126	565
Darmstadt-Dieburg	52	512	10 106	4 950	1 145	585
Groß-Gerau	39	500	10 457	5 207	1 664	827
Hochtaunuskreis	45	468	9 481	4 687	1 331	659
Main-Kinzig-Kreis	85	735	14 287	6 989	1 931	912
Main-Taunus-Kreis	39	448	9 234	4 447	1 246	571
Odenwaldkreis	26	172	3 182	1 587	328	174
Offenbach	52	627	13 074	6 375	2 095	1 018
Rheingau-Taunus-Kreis	30	285	5 558	2 730	658	316
Wetteraukreis	61	584	11 313	5 510	1 284	608
Reg.-Bez. D a r m s t a d t	650	7 097	143 647	70 676	21 536	10 549
Gießen	53	442	8 530	4 238	938	458
Lahn-Dill-Kreis	65	481	8 728	4 253	928	454
Limburg-Weilburg	35	295	5 261	2 590	625	286
Marburg-Biedenkopf	64	426	7 787	3 841	679	332
Vogelsbergkreis	20	176	3 239	1 570	326	151
Reg.-Bez. G i e ß e n	237	1 820	33 545	16 492	3 496	1 681
Kassel, documenta-Stadt	31	332	6 765	3 223	1 344	610
Fulda	66	437	7 759	3 839	709	336
Hersfeld-Rotenburg	30	224	4 109	1 984	434	218
Kassel	49	407	7 790	3 721	692	331
Schwalm-Eder-Kreis	40	315	6 012	2 982	560	288
Waldeck-Frankenberg	37	279	5 168	2 566	500	243
Werra-Meißner-Kreis	21	165	3 060	1 508	262	119
Reg.-Bez. K a s s e l	274	2 159	40 663	19 823	4 501	2 145
Land H e s s e n	1 161	11 076	217 855	106 991	29 533	14 375
davon						
kreisfreie Städte	202	2 613	54 298	26 724	10 072	4 924
Landkreise	959	8 463	163 557	80 267	19 461	9 451

1) Ohne Grundschulzweige an Gesamtschulen. — 2) Darunter sind 3891 Intensivschülerinnen und Intensivschüler.

4. Hauptschulen¹⁾
Schulen, Klassen, Schülerinnen und Schüler²⁾ nach Verwaltungsbezirken im Schuljahr 2020/21

Kreisfreie Stadt (St.) Landkreis	Schulen	Klassen	Schülerinnen und Schüler		dar. ausländische Schüler/-innen	
			insgesamt	weiblich	insgesamt	weiblich
Darmstadt, Wissenschaftsst.	1	7	105	34	44	15
Frankfurt am Main, St.	8	59	1 074	424	507	217
Offenbach am Main, St.	1	3	24	13	1	1
Wiesbaden, Landeshauptst.	4	14	286	108	103	41
Bergstraße	10	54	983	394	303	136
Darmstadt-Dieburg	1	2	50	18	11	5
Groß-Gerau	1	7	130	57	36	15
Hochtaunuskreis	2	6	109	32	51	15
Main-Kinzig-Kreis	12	74	1 279	527	428	190
Main-Taunus-Kreis	1	7	108	37	35	16
Odenwaldkreis	—	—	—	—	—	—
Offenbach	5	37	608	238	226	95
Rheingau-Taunus-Kreis	—	—	—	—	—	—
Wetteraukreis	6	32	580	246	157	68
Reg.-Bez. D a r m s t a d t	52	302	5 336	2 128	1 902	814
Gießen	—	—	—	—	—	—
Lahn-Dill-Kreis	4	17	306	112	46	19
Limburg-Weilburg	5	39	621	246	210	80
Marburg-Biedenkopf	5	22	386	143	63	19
Vogelsbergkreis	2	13	220	67	72	23
Reg.-Bez. G i e ß e n	16	91	1 533	568	391	141
Kassel, documenta-Stadt	1	—	1	—	—	—
Fulda	10	71	1 122	482	320	150
Hersfeld-Rotenburg	—	—	—	—	—	—
Kassel	1	—	2	1	1	—
Schwalm-Eder-Kreis	4	22	370	165	88	37
Waldeck-Frankenberg	11	32	560	233	105	49
Werra-Meißner-Kreis	1	—	29	12	—	—
Reg.-Bez. K a s s e l	28	125	2 084	893	514	236
Land H e s s e n	96	518	8 953	3 589	2 807	1 191
davon						
kreisfreie Städte	15	83	1 490	579	655	274
Landkreise	81	435	7 463	3 010	2 152	917

1) Ohne Hauptschulzweige an Gesamtschulen. — 2) Darunter sind 53 Intensivschülerinnen und Intensivschüler.

5. Förderstufen¹⁾

Schulen, Kerngruppen, Schülerinnen und Schüler²⁾ nach Verwaltungsbezirken im Schuljahr 2020/21

Kreisfreie Stadt (St.) Landkreis	Schulen	Kern- gruppen	Schülerinnen und Schüler		dar. ausländische Schüler/-innen	
			insgesamt	weiblich	insgesamt	weiblich
Darmstadt, Wissenschaftsst.	—	—	—	—	—	—
Frankfurt am Main, St.	2	8	103	41	10	5
Offenbach am Main, St.	1	3	25	9	2	1
Wiesbaden, Landeshauptst.	—	—	—	—	—	—
Bergstraße	1	1	5	2	—	—
Darmstadt-Dieburg	1	4	73	30	12	6
Groß-Gerau	1	8	172	77	17	6
Hochtaunuskreis	1	3	61	19	7	1
Main-Kinzig-Kreis	3	10	211	102	31	15
Main-Taunus-Kreis	1	4	64	22	27	13
Odenwaldkreis	1	1	11	3	—	—
Offenbach	3	18	394	171	110	50
Rheingau-Taunus-Kreis	—	—	—	—	—	—
Wetteraukreis	4	18	354	164	73	36
Reg.-Bez. D a r m s t a d t	19	78	1 473	640	289	133
Gießen	1	2	30	13	—	—
Lahn-Dill-Kreis	2	9	189	85	12	4
Limburg-Weilburg	1	5	104	42	12	8
Marburg-Biedenkopf	9	43	850	402	94	36
Vogelsbergkreis	3	16	345	165	72	35
Reg.-Bez. G i e ß e n	16	75	1 518	707	190	83
Kassel, documenta-Stadt	2	5	63	37	—	—
Fulda	—	—	—	—	—	—
Hersfeld-Rotenburg	1	1	5	—	—	—
Kassel	—	—	—	—	—	—
Schwalm-Eder-Kreis	4	19	396	182	77	31
Waldeck-Frankenberg	8	37	678	334	128	63
Werra-Meißner-Kreis	1	3	49	31	4	2
Reg.-Bez. K a s s e l	16	65	1 191	584	209	96
Land H e s s e n	51	218	4 182	1 931	688	312
davon						
kreisfreie Städte	5	16	191	87	12	6
Landkreise	46	202	3 991	1 844	676	306

1) Ohne Förderstufen an Gesamtschulen. — 2) Darunter sind 35 Intensivschülerinnen und Intensivschüler.

6. Realschulen¹⁾
Schulen, Klassen, Schülerinnen und Schüler²⁾ nach Verwaltungsbezirken im Schuljahr 2020/21

Kreisfreie Stadt (St.) Landkreis	Schulen	Klassen	Schülerinnen und Schüler		dar. ausländische Schüler/-innen	
			insgesamt	weiblich	insgesamt	weiblich
Darmstadt, Wissenschaftsst.	3	30	679	321	103	56
Frankfurt am Main, St.	16	193	5 065	2 320	1 275	609
Offenbach am Main, St.	1	2	36	11	2	2
Wiesbaden, Landeshauptst.	6	97	2 534	1 150	414	187
Bergstraße	10	126	2 732	1 284	362	180
Darmstadt-Dieburg	1	7	143	73	12	7
Groß-Gerau	4	18	412	180	59	31
Hochtaunuskreis	4	49	1 161	916	98	60
Main-Kinzig-Kreis	15	196	4 554	2 337	566	276
Main-Taunus-Kreis	3	44	1 207	630	101	51
Odenwaldkreis	—	—	—	—	—	—
Offenbach	5	62	1 567	682	296	142
Rheingau-Taunus-Kreis	3	40	987	479	105	59
Wetteraukreis	6	62	1 381	665	188	94
Reg.-Bez. D a r m s t a d t	77	926	22 458	11 048	3 581	1 754
Gießen	1	12	267	146	7	4
Lahn-Dill-Kreis	4	43	923	445	67	35
Limburg-Weilburg	6	62	1 321	620	178	85
Marburg-Biedenkopf	5	48	970	445	69	40
Vogelsbergkreis	2	21	536	265	64	34
Reg.-Bez. G i e ß e n	18	186	4 017	1 921	385	198
Kassel, documenta-Stadt	3	29	735	348	78	36
Fulda	11	189	4 662	2 214	438	222
Hersfeld-Rotenburg	1	4	36	9	1	—
Kassel	1	—	2	2	—	—
Schwalm-Eder-Kreis	5	38	768	360	42	20
Waldeck-Frankenberg	12	97	1 955	961	138	73
Werra-Meißner-Kreis	1	5	71	25	—	—
Reg.-Bez. K a s s e l	34	362	8 229	3 919	697	351
Land H e s s e n	129	1 474	34 704	16 888	4 663	2 303
davon						
kreisfreie Städte	29	351	9 049	4 150	1 872	890
Landkreise	100	1 123	25 655	12 738	2 791	1 413

1) Ohne Realschulzweige an Gesamtschulen. — 2) Darunter sind 32 Intensivschülerinnen und Intensivschüler.

7. Mittelstufenschulen¹⁾
Schulen, Klassen, Schülerinnen und Schüler²⁾ nach Verwaltungsbezirken im Schuljahr 2020/21

Kreisfreie Stadt (St.) Landkreis	Schulen	Klassen	Schülerinnen und Schüler		dar. ausländische Schüler/-innen	
			insgesamt	weiblich	insgesamt	weiblich
Darmstadt, Wissenschaftsst.	—	—	—	—	—	—
Frankfurt am Main, St.	—	—	—	—	—	—
Offenbach am Main, St.	—	—	—	—	—	—
Wiesbaden, Landeshauptst.	1	13	322	151	112	53
Bergstraße	1	15	279	135	84	36
Darmstadt-Dieburg	1	8	155	67	17	6
Groß-Gerau	—	—	—	—	—	—
Hochtaunuskreis	—	—	—	—	—	—
Main-Kinzig-Kreis	—	—	—	—	—	—
Main-Taunus-Kreis	—	—	—	—	—	—
Odenwaldkreis	1	21	401	219	65	28
Offenbach	—	—	—	—	—	—
Rheingau-Taunus-Kreis	—	—	—	—	—	—
Wetteraukreis	2	49	986	444	227	118
Reg.-Bez. D a r m s t a d t	6	106	2 143	1 016	505	241
Gießen	1	14	231	102	80	39
Lahn-Dill-Kreis	1	25	523	232	82	42
Limburg-Weilburg	3	45	829	390	201	97
Marburg-Biedenkopf	1	17	313	146	98	44
Vogelsbergkreis	—	—	—	—	—	—
Reg.-Bez. G i e ß e n	6	101	1 896	870	461	222
Kassel, documenta-Stadt	1	16	352	152	160	76
Fulda	—	—	—	—	—	—
Hersfeld-Rotenburg	—	—	—	—	—	—
Kassel	—	—	—	—	—	—
Schwalm-Eder-Kreis	—	—	—	—	—	—
Waldeck-Frankenberg	1	20	423	198	63	28
Werra-Meißner-Kreis	—	—	—	—	—	—
Reg.-Bez. K a s s e l	2	36	775	350	223	104
Land H e s s e n	14	243	4 814	2 236	1 189	567
davon						
kreisfreie Städte	2	29	674	303	272	129
Landkreise	12	214	4 140	1 933	917	438

1) Ohne Mittelstufenschulen an Gesamtschulen. — 2) Darunter sind 3 Intensivschülerinnen und Intensivschüler.

8. Gymnasien¹⁾
Schulen, Klassen, Schülerinnen und Schüler²⁾ nach Verwaltungsbezirken im Schuljahr 2020/21

Kreisfreie Stadt (St.) Landkreis	Schulen	Klassen der Mittelstufe	Schülerinnen und Schüler insgesamt	davon in der				darunter ausländische Schülerinnen und Schüler
				Mittelstufe		Oberstufe		
				insgesamt	weiblich	insgesamt	weiblich	
Darmstadt, Wissenschaftsst.	11	202	8 336	5 427	2 760	2 909	1 532	582
Frankfurt am Main, St.	33	616	23 146	16 650	8 536	6 496	3 570	2 445
Offenbach am Main, St.	4	98	3 684	2 644	1 295	1 040	558	726
Wiesbaden, Landeshauptst.	13	263	10 343	7 025	3 534	3 318	1 779	764
Bergstraße	10	217	7 358	5 602	2 986	1 756	936	394
Darmstadt-Dieburg	3	31	2 018	849	439	1 169	660	61
Groß-Gerau	8	198	7 265	5 493	2 882	1 772	986	569
Hochtaunuskreis	10	241	9 109	6 569	3 350	2 540	1 372	714
Main-Kinzig-Kreis	8	223	8 840	6 104	3 167	2 736	1 488	531
Main-Taunus-Kreis	5	134	4 878	3 466	1 692	1 412	709	328
Odenwaldkreis	1	36	1 407	927	489	480	258	65
Offenbach	8	205	7 572	5 578	2 885	1 994	1 048	489
Rheingau-Taunus-Kreis	8	131	4 756	3 422	1 751	1 334	723	198
Wetteraukreis	11	267	9 352	6 933	3 600	2 419	1 333	457
Reg.-Bez. D a r m s t a d t	133	2 862	108 064	76 689	39 366	31 375	16 952	8 323
Gießen	5	104	4 271	2 876	1 506	1 395	760	193
Lahn-Dill-Kreis	4	106	4 745	2 871	1 449	1 874	1 041	154
Limburg-Weilburg	3	96	3 050	2 467	1 360	583	360	142
Marburg-Biedenkopf	8	164	5 952	4 280	2 212	1 672	907	227
Vogelsbergkreis	2	50	1 899	1 317	733	582	322	65
Reg.-Bez. G i e ß e n	22	520	19 917	13 811	7 260	6 106	3 390	781
Kassel, documenta-Stadt	8	165	6 467	4 625	2 397	1 842	1 039	426
Fulda	8	148	5 525	3 735	2 012	1 790	1 073	194
Hersfeld-Rotenburg	2	3	586	43	20	543	298	34
Kassel	3	34	2 500	919	482	1 581	958	117
Schwalm-Eder-Kreis	6	100	3 836	2 437	1 263	1 399	763	127
Waldeck-Frankenberg	4	106	3 778	2 692	1 459	1 086	639	176
Werra-Meißner-Kreis	2	20	692	494	264	198	116	13
Reg.-Bez. K a s s e l	33	576	23 384	14 945	7 897	8 439	4 886	1 087
Land H e s s e n	188	3 958	151 365	105 445	54 523	45 920	25 228	10 191
davon								
kreisfreie Städte	69	1 344	51 976	36 371	18 522	15 605	8 478	4 943
Landkreise	119	2 614	99 389	69 074	36 001	30 315	16 750	5 248

1) Ohne Gymnasialzweige an Gesamtschulen. — 2) Darunter sind 6 Intensivschülerinnen und Intensivschüler.

9. Förderschulen¹⁾
Schulen, Klassen, Schülerinnen und Schüler²⁾ nach Verwaltungsbezirken im Schuljahr 2020/21

Kreisfreie Stadt (St.) Landkreis	Schulen	Klassen ³⁾	Schülerinnen und Schüler		dar. ausländische Schüler/-innen	
			insgesamt	weiblich	insgesamt	weiblich
Darmstadt, Wissenschaftsst.	4	58	550	188	140	44
Frankfurt am Main, St.	20	220	2 280	816	623	221
Offenbach am Main, St.	4	87	656	186	176	55
Wiesbaden, Landeshauptst.	9	130	1 230	404	269	101
Bergstraße	7	64	581	213	109	45
Darmstadt-Dieburg	14	116	1 168	382	199	66
Groß-Gerau	6	66	790	288	187	69
Hochtaunuskreis	4	55	464	167	84	27
Main-Kinzig-Kreis	15	138	1 382	505	272	98
Main-Taunus-Kreis	7	58	561	187	120	37
Odenwaldkreis	7	37	332	105	92	36
Offenbach	10	99	901	331	230	84
Rheingau-Taunus-Kreis	8	72	638	200	78	22
Wetteraukreis	9	112	817	330	129	49
Reg.-Bez. D a r m s t a d t	124	1 312	12 350	4 302	2 708	954
Gießen	9	74	1 059	336	87	28
Lahn-Dill-Kreis	6	73	767	292	97	31
Limburg-Weilburg	5	59	487	186	73	30
Marburg-Biedenkopf	13	85	932	329	102	34
Vogelsbergkreis	6	25	208	70	20	11
Reg.-Bez. G i e ß e n	39	316	3 453	1 213	379	134
Kassel, documenta-Stadt	8	117	1 120	369	204	67
Fulda	10	83	912	365	132	51
Hersfeld-Rotenburg	4	33	338	128	37	16
Kassel	5	70	705	203	69	17
Schwalm-Eder-Kreis	10	113	952	302	98	32
Waldeck-Frankenberg	9	110	996	329	79	14
Werra-Meißner-Kreis	4	30	275	105	24	14
Reg.-Bez. K a s s e l	50	556	5 298	1 801	643	211
Land H e s s e n	213	2 184	21 101	7 316	3 730	1 299
davon						
kreisfreie Städte	45	612	5 836	1 963	1 412	488
Landkreise	168	1 572	15 265	5 353	2 318	811

1) Ohne Förderschulzweige an Gesamtschulen. — 2) Darunter sind 56 Intensivschülerinnen und Intensivschüler. — 3) Klassen an Schulen für Kranke wurden nicht berücksichtigt.

10. Schulformbezogene (kooperative) und Schulen, Klassen/Kerngruppen, Schülerinnen und Schüler¹⁾

Lfd. Nr.	Kreisfreie Stadt (St.) Landkreis	Schulen		Schülerinnen und Schüler						Grund-	
		ins-gesamt	darunter integrierte Gesamtschulen	ins-gesamt	weiblich	dar. ausländische Schüler/-innen	darunter an integrierten Gesamtschulen			Klassen	Schüler- ins-gesamt
							ins-gesamt	weiblich	Ausländer/-innen		
1	Darmstadt, Wissenschaftsst.	7	5	3 174	1 456	679	1 965	924	440	22	422
2	Frankfurt am Main, St.	22	19	13 977	6 785	3 240	10 694	5 174	2 573	31	565
3	Offenbach am Main, St.	7	6	5 219	2 845	1 752	4 415	2 041	1 661	27	579
4	Wiesbaden, Landeshauptst.	10	10	5 170	2 580	1 219	5 170	2 580	1 219	9	180
5	Bergstraße	6	3	4 136	1 895	582	875	389	80	7	62
6	Darmstadt-Dieburg	16	4	15 444	7 606	1 920	3 035	1 498	315	27	530
7	Groß-Gerau	10	9	8 429	4 057	1 946	7 657	3 675	1 764	—	—
8	Hochtaunuskreis	7	2	7 259	3 301	1 100	2 163	1 021	292	—	—
9	Main-Kinzig-Kreis	11	8	11 115	5 447	1 447	5 626	2 619	997	11	203
10	Main-Taunus-Kreis	11	3	9 243	4 344	1 430	1 441	664	207	4	81
11	Odenwaldkreis	6	3	3 972	1 956	405	1 311	610	145	—	—
12	Offenbach	14	6	11 798	5 645	1 863	2 820	1 317	446	8	188
13	Rheingau-Taunus-Kreis	9	5	6 001	2 832	811	2 166	979	359	32	720
14	Wetteraukreis	9	3	7 828	3 797	848	1 350	656	184	8	136
15	Reg.-Bez. Darmstadt	145	86	112 765	54 546	19 242	50 688	24 147	10 682	186	3 666
16	Gießen	14	8	11 814	5 865	1 151	6 828	3 424	594	19	300
17	Lahn-Dill-Kreis	12	7	8 144	3 917	937	4 744	2 273	497	14	266
18	Limburg-Weilburg	6	2	5 480	2 660	374	1 304	638	113	36	733
19	Marburg-Biedenkopf	8	3	6 206	3 082	652	1 498	704	204	23	453
20	Vogelsbergkreis	5	1	2 710	1 302	199	555	247	51	8	152
21	Reg.-Bez. Gießen	45	21	34 354	16 826	3 313	14 929	7 286	1 459	100	1 904
22	Kassel, documenta-Stadt	7	4	4 507	2 231	1 098	2 430	1 205	418	12	240
23	Fulda	4	1	2 366	1 178	108	528	273	6	5	146
24	Hersfeld-Rotenburg	9	2	6 156	3 052	534	1 203	575	109	—	—
25	Kassel	14	6	10 022	4 936	821	4 082	2 001	332	8	136
10.	Schwalm-Eder-Kreis	9	3	5 567	2 701	345	1 426	660	105	11	195
27	Waldeck-Frankenberg	3	1	1 708	794	117	407	156	30	5	89
28	Werra-Meißner-Kreis	8	2	4 629	2 287	345	985	483	83	4	56
29	Reg.-Bez. Kassel	54	19	34 955	17 179	3 368	11 061	5 353	1 083	45	862
30	Land Hessen davon	244	126	182 074	88 551	25 923	76 678	36 786	13 224	331	6 432
31	kreisfreie Städte	53	44	32 047	15 897	7 988	24 674	11 924	6 311	101	1 986
32	Landkreise	191	82	150 027	72 654	17 935	52 004	24 862	6 913	230	4 446

1) Darunter sind 250 Intensivschüler/-innen. — 2) Einschließlich 8 Schülerinnen und Schüler im einjährigen Bildungsgang i. V. m. beruflichen Gymnasien (Assisten-

**schulformübergreifende (integrierte) Gesamtschulen
nach Schulzweigen/Schulstufen und Verwaltungsbezirken im Schuljahr 2020/21**

Von den Schülerinnen und Schülern wurden unterrichtet in														Lfd. Nr.
stufen		integrierten Gesamtschulen (Jahrgangsstufen 5-10)				Förderstufen				Mittelstufenschulen				
ler/-innen		Kern- gruppen	Schüler/-innen			Kern- gruppen	Schüler/-innen			Klassen	Schüler/-innen			
weiblich	Aus- länder/ -innen		ins- gesamt	weiblich	Aus- länder/ -innen		ins- gesamt	weiblich	Aus- länder/ -innen		ins- gesamt	weiblich	Aus- länder/ -innen	
226	82	69	1 543	698	358	6	144	62	26	—	—	—	—	1
278	192	420	9 937	4 807	2 370	6	159	70	44	—	—	—	—	2
299	185	121	2 997	1 369	1 036	10	219	151	88	—	—	—	—	3
67	19	201	4 728	2 378	1 117	—	—	—	—	—	—	—	—	4
27	2	40	813	362	78	—	—	—	—	—	—	—	—	5
248	153	118	2 743	1 345	417	61	1 279	614	240	19	387	175	65	6
—	—	289	6 856	3 268	1 627	12	301	141	67	—	—	—	—	7
—	—	73	1 750	808	256	38	783	329	203	—	—	—	—	8
97	20	222	5 222	2 410	958	—	—	—	—	—	—	—	—	9
33	3	55	1 298	596	203	16	353	173	92	—	—	—	—	10
—	—	57	1 277	592	140	—	—	—	—	—	—	—	—	11
98	6	105	2 338	1 068	407	22	587	297	125	—	—	—	—	12
328	99	86	1 814	824	312	8	178	92	42	—	—	—	—	13
77	19	49	1 214	579	165	32	759	339	79	—	—	—	—	14
1 778	780	1 905	44 530	21 104	9 444	211	4 762	2 268	1 006	19	387	175	65	15
130	25	231	5 330	2 614	518	44	938	427	163	—	—	—	—	16
143	16	192	4 459	2 120	481	7	155	78	33	20	414	185	115	17
355	31	39	917	445	90	10	200	91	27	—	—	—	—	18
194	78	65	1 274	611	173	33	725	345	94	24	498	238	48	19
70	19	24	555	247	51	22	459	224	44	—	—	—	—	20
892	169	551	12 535	6 037	1 313	116	2 477	1 165	361	44	912	423	163	21
124	3	89	2 190	1 081	415	13	277	141	141	—	—	—	—	22
82	1	12	304	151	3	18	408	182	31	—	—	—	—	23
—	—	60	1 296	621	120	36	774	361	112	—	—	—	—	24
58	10	173	4 082	2 001	332	42	929	416	108	18	329	163	32	25
97	13	62	1 385	644	100	31	701	324	73	—	—	—	—	26
42	8	19	407	156	30	—	—	—	—	—	—	—	—	27
29	—	44	929	454	83	28	530	256	55	20	365	172	46	28
432	35	459	10 593	5 108	1 083	168	3 619	1 680	520	38	694	335	78	29
3 102	984	2 915	67 658	32 249	11 840	495	10 858	5 113	1 887	101	1 993	933	306	30
994	481	900	21 395	10 333	5 296	35	799	424	299	—	—	—	—	31
2 108	503	2 015	46 263	21 916	6 544	460	10 059	4 689	1 588	101	1 993	933	306	32

tenausbildung mit Abitur).

10. Schulformbezogene (kooperative) und Schulen, Klassen/Kerngruppen, Schülerinnen und Schüler¹⁾

Lfd. Nr.	Kreisfreie Stadt (St.) Landkreis	Von den Schülerinnen									
		Hauptschulzweigen				Realschulzweigen				Gymnasial- (Mittel-	
		Klassen	Schüler/-innen			Klassen	Schüler/-innen			Kern- gruppen	Schü- gesamt
			ins- gesamt	weiblich	Aus- länder/ -innen		ins- gesamt	weiblich	Aus- länder/ -innen		
1	Darmstadt, Wissenschaftsst.	11	181	73	69	22	464	209	104	18	420
2	Frankfurt am Main, St.	15	251	98	77	34	887	431	232	58	1 445
3	Offenbach am Main, St.	17	292	124	178	22	589	359	210	18	407
4	Wiesbaden, Landeshauptst.	3	74	30	30	3	77	43	42	—	—
5	Bergstraße	25	411	157	146	63	1 602	728	233	35	759
6	Darmstadt-Dieburg	47	925	397	260	98	2 078	938	273	236	5 923
7	Groß-Gerau	15	279	121	86	17	417	206	68	6	116
8	Hochtaunuskreis	30	487	182	165	46	1 125	468	245	77	1 909
9	Main-Kinzig-Kreis	17	294	127	90	65	1 694	845	170	103	2 753
10	Main-Taunus-Kreis	43	666	264	242	100	2 396	1 092	504	144	3 567
11	Odenwaldkreis	13	223	89	57	42	925	426	84	41	962
12	Offenbach	45	836	332	284	135	3 262	1 443	632	140	3 540
13	Rheingau-Taunus-Kreis	16	289	122	86	50	1 170	505	171	58	1 441
14	Wetteraukreis	39	626	263	174	82	1 923	862	237	98	2 399
15	Reg.-Bez. D a r m s t a d t	336	5 834	2 379	1 944	779	18 609	8 555	3 205	1 032	25 641
16	Gießen	33	551	205	153	51	1 037	479	102	79	1 774
17	Lahn-Dill-Kreis	22	329	138	79	48	1 113	517	130	64	1 408
18	Limburg-Weilburg	18	297	118	52	57	1 355	659	109	63	1 575
19	Marburg-Biedenkopf	20	303	117	65	36	841	421	92	64	1 446
20	Vogelsbergkreis	12	226	88	23	30	570	264	35	37	748
21	Reg.-Bez. G i e ß e n	105	1 706	666	372	222	4 916	2 340	468	307	6 951
22	Kassel, documenta-Stadt	24	469	214	234	34	797	382	205	22	534
23	Fulda	15	241	99	22	27	627	328	33	25	562
24	Hersfeld-Rotenburg	32	498	200	96	51	1 127	542	90	91	2 149
25	Kassel	29	550	229	92	57	1 183	576	118	110	2 539
26	Schwalm-Eder-Kreis	21	362	159	46	48	1 027	477	39	69	1 676
27	Waldeck-Frankenberg	4	97	31	22	25	547	246	33	24	483
28	Werra-Meißner-Kreis	21	326	121	47	31	686	331	44	68	1 442
29	Reg.-Bez. K a s s e l	146	2 543	1 053	559	273	5 994	2 882	562	409	9 385
30	Land H e s s e n davon	587	10 083	4 098	2 875	1 274	29 519	13 777	4 235	1 748	41 977
31	kreisfreie Städte	70	1 267	539	588	115	2 814	1 424	793	116	2 806
32	Landkreise	517	8 816	3 559	2 287	1 159	26 705	12 353	3 442	1 632	39 171

1) Darunter sind 250 Intensivschüler/-innen. — 2) Einschließlich 8 Schülerinnen und Schüler im einjährigen Bildungsgang i. V. m. beruflichen Gymnasien (Assis-

**schulformübergreifende (integrierte) Gesamtschulen
nach Schulzweigen/Schulstufen und Verwaltungsbezirken im Schuljahr 2020/21**

und Schülern wurden unterrichtet in													Lfd. Nr.
zweigen stufe)		gymnasialen Oberstufen ²⁾						Förderschulzweigen					
ler/-innen		Schüler/-innen			darunter an integrierten Gesamtschulen			Klassen	Schüler/-innen				
weiblich	Aus- länder/ -innen	ins- gesamt	weiblich	Aus- länder/ -innen	ins- gesamt	weiblich	Aus- länder/ -innen		ins- gesamt	weiblich	Aus- länder/ -innen		
188	40	—	—	—	—	—	—	—	—	—	—	—	1
732	227	733	369	98	192	89	11	—	—	—	—	—	2
407	43	136	136	12	—	—	—	—	—	—	—	—	3
—	—	111	62	11	111	62	11	—	—	—	—	—	4
368	68	489	253	55	—	—	—	—	—	—	—	—	5
3 038	392	1 554	839	115	409	223	18	2	25	12	5	6	6
63	19	460	258	79	460	258	79	—	—	—	—	—	7
886	141	1 205	628	90	413	213	36	—	—	—	—	—	8
1 460	161	949	508	48	201	112	19	—	—	—	—	—	9
1 718	305	882	468	81	62	35	1	—	—	—	—	—	10
524	61	487	274	25	—	—	—	9	98	51	38	11	11
1 867	302	1 047	540	107	294	151	33	—	—	—	—	—	12
726	78	389	235	23	—	—	—	—	—	—	—	—	13
1 232	129	771	445	45	—	—	—	—	—	—	—	—	14
13 209	1 966	9 213	5 015	789	2 142	1 143	208	11	123	63	43	15	15
961	95	1 884	1 049	95	1 198	680	51	—	—	—	—	—	16
736	83	—	—	—	—	—	—	—	—	—	—	—	17
767	50	403	225	15	—	—	—	—	—	—	—	—	18
794	69	631	352	29	—	—	—	4	35	10	4	19	19
409	27	—	—	—	—	—	—	—	—	—	—	—	20
3 667	324	2 918	1 626	139	1 198	680	51	4	35	10	4	21	21
289	100	—	—	—	—	—	—	—	—	—	—	—	22
296	16	78	40	2	78	40	2	—	—	—	—	—	23
1 150	104	312	178	12	—	—	—	—	—	—	—	—	24
1 343	122	274	150	7	—	—	—	—	—	—	—	—	25
880	68	180	104	1	—	—	—	3	41	16	5	26	26
275	21	85	44	3	—	—	—	—	—	—	—	—	27
754	65	295	170	5	—	—	—	—	—	—	—	—	28
4 987	496	1 224	686	30	78	40	2	3	41	16	5	29	29
21 863	2 786	13 355	7 327	958	3 418	1 863	261	18	199	89	52	30	30
1 616	410	980	567	121	303	151	22	—	—	—	—	—	31
20 247	2 376	12 375	6 760	837	3 115	1 712	239	18	199	89	52	32	32

tentenausbildung mit Abitur).

11. Schulen für Erwachsene

Teilnehmerinnen und Teilnehmer nach Schulformen und Verwaltungsbezirken im Schuljahr 2020/21

Kreisfreie Stadt (St.) Landkreis	Teilnehmerinnen und Teilnehmer an											
	Abendgymnasien			Kollegs			Abendrealschulen			Abendhauptschulen		
	ins- gesamt	darunter		ins- gesamt	darunter		ins- gesamt	darunter		ins- gesamt	darunter	
		weib- lich	Aus- länder/ -innen		weib- lich	Aus- länder/ -innen		weib- lich	Aus- länder/ -innen		weib- lich	Aus- länder/ -innen
Darmstadt, Wissenschaftsst.	89	45	26	—	—	—	184	78	66	48	13	33
Frankfurt am Main, St.	141	83	31	104	44	11	576	274	236	130	53	84
Offenbach am Main, St.	69	29	19	—	—	—	129	50	86	—	—	—
Wiesbaden, Landeshauptst.	49	23	14	140	74	21	161	67	64	16	10	8
Bergstraße	69	29	13	—	—	—	95	33	44	—	—	—
Darmstadt-Dieburg	—	—	—	—	—	—	—	—	—	—	—	—
Groß-Gerau	—	—	—	—	—	—	—	—	—	—	—	—
Hochtaunuskreis	—	—	—	—	—	—	—	—	—	—	—	—
Main-Kinzig-Kreis	—	—	—	—	—	—	—	—	—	—	—	—
Main-Taunus-Kreis	—	—	—	—	—	—	—	—	—	—	—	—
Odenwaldkreis	—	—	—	—	—	—	—	—	—	—	—	—
Offenbach	104	46	26	—	—	—	80	32	36	—	—	—
Rheingau-Taunus-Kreis	—	—	—	—	—	—	—	—	—	—	—	—
Wetteraukreis	—	—	—	—	—	—	—	—	—	—	—	—
Reg.-Bez. D a r m s t a d t	521	255	129	244	118	32	1 225	534	532	194	76	125
Gießen	72	30	10	—	—	—	165	73	74	25	11	15
Lahn-Dill-Kreis	—	—	—	96	36	20	—	—	—	—	—	—
Limburg-Weilburg	37	18	8	—	—	—	—	—	—	—	—	—
Marburg-Biedenkopf	64	26	13	—	—	—	140	68	54	59	24	41
Vogelsbergkreis	—	—	—	—	—	—	37	12	23	21	10	15
Reg.-Bez. G i e ß e n	173	74	31	96	36	20	342	153	151	105	45	71
Kassel, documenta-Stadt	45	17	9	73	29	6	141	63	52	23	8	14
Fulda	—	—	—	—	—	—	—	—	—	—	—	—
Hersfeld-Rotenburg	69	28	12	—	—	—	136	57	44	60	23	39
Kassel	—	—	—	—	—	—	—	—	—	—	—	—
Schwalm-Eder-Kreis	—	—	—	—	—	—	—	—	—	—	—	—
Waldeck-Frankenberg	—	—	—	—	—	—	—	—	—	—	—	—
Werra-Meißner-Kreis	—	—	—	—	—	—	—	—	—	—	—	—
Reg.-Bez. K a s s e l	114	45	21	73	29	6	277	120	96	83	31	53
Land H e s s e n	808	374	181	413	183	58	1 844	807	779	382	152	249
davon												
kreisfreie Städte	393	197	99	317	147	38	1 191	532	504	217	84	139
Landkreise	415	177	82	96	36	20	653	275	275	165	68	110

**12. Vorklassen¹⁾ an Grund- und Förderschulen
Schulen, Klassen und Kinder²⁾ nach Verwaltungsbezirken im Schuljahr 2020/21**

Kreisfreie Stadt (St.) Landkreis	Vorklassen an Grundschulen					Vorklassen an Förderschulen				
	Schulen	Klassen	Kinder			Schulen	Klassen	Kinder		
			ins- gesamt	darunter				ins- gesamt	darunter	
				weiblich	Aus- länder/ -innen				weiblich	Aus- länder/ -innen
Darmstadt, Wissenschaftsst.	4	4	46	16	20	1	2	14	3	7
Frankfurt am Main, St.	31	32	420	170	187	3	4	32	16	5
Offenbach am Main, St.	9	11	146	54	74	1	2	12	4	8
Wiesbaden, Landeshauptst.	14	14	187	92	70	1	3	20	8	2
Bergstraße	9	9	109	43	36	1	1	6	2	1
Darmstadt-Dieburg	11	11	125	44	48	2	4	30	9	7
Groß-Gerau	12	13	162	60	64	1	3	30	4	8
Hochtaunuskreis	7	6	66	25	31	1	3	21	7	5
Main-Kinzig-Kreis	22	23	322	125	119	4	8	59	16	9
Main-Taunus-Kreis	6	6	94	34	38	1	2	16	9	7
Odenwaldkreis	3	3	33	8	14	—	—	—	—	—
Offenbach	22	22	280	104	123	2	2	12	3	3
Rheingau-Taunus-Kreis	2	2	26	9	15	—	—	—	—	—
Wetteraukreis	9	9	114	28	36	3	6	41	13	10
Reg.-Bez. D a r m s t a d t	161	165	2 130	812	875	21	40	293	94	72
Gießen	9	9	110	49	41	1	2	19	6	2
Lahn-Dill-Kreis	7	8	114	37	39	1	—	2	—	—
Limburg-Weilburg	8	8	114	39	31	1	4	32	12	6
Marburg-Biedenkopf	5	6	79	30	12	2	5	38	11	7
Vogelsbergkreis	4	4	55	15	24	—	—	—	—	—
Reg.-Bez. G i e ß e n	33	35	472	170	147	5	11	91	29	15
Kassel, documenta-Stadt	10	11	140	65	69	1	2	16	6	4
Fulda	9	10	140	62	38	—	—	—	—	—
Hersfeld-Rotenburg	5	8	103	37	37	—	—	—	—	—
Kassel	6	7	83	32	27	1	1	7	2	—
Schwalm-Eder-Kreis	7	7	79	31	33	1	1	12	6	3
Waldeck-Frankenberg	6	7	97	38	29	—	—	—	—	—
Werra-Meißner-Kreis	5	6	67	35	18	—	—	—	—	—
Reg.-Bez. K a s s e l	48	56	709	300	251	3	4	35	14	7
Land H e s s e n	242	256	3 311	1 282	1 273	29	55	419	137	94
davon										
kreisfreie Städte	68	72	939	397	420	7	13	94	37	26
Landkreise	174	184	2 372	885	853	22	42	325	100	68

1) Außerdem befinden sich an sieben Gesamtschulen mit 7 Vorklassen insgesamt 103 Kinder (darunter 40 weiblich, 42 Ausländer/-innen). — 2) Darunter sind 113 Intensivschülerinnen und Intensivschüler.

13. Schülerinnen und Schüler an den allgemeinbildenden Schulen nach Schulformen¹⁾ und Schulamtsbezirken im Schuljahr 2020/21

Schulamtsbezirk	Schülerinnen und Schüler an den allgemein- bildenden Schulen insgesamt	davon in									
		Grund- schulen	Haupt- schulen	Förder- stufen ²⁾	Real- schulen	Mittel- stufen- schulen	Gym- nasien	Gesamt- schulen	Förder- schulen	Schulen für Erwach- sene	ohne Angabe ³⁾
Darmstadt, Wissenschaftsst. und Darmstadt-Dieburg	48 190	15 473	155	73	822	155	10 354	18 618	1 718	321	501
Frankfurt am Main, Stadt	74 578	26 888	1 074	103	5 065	—	23 146	13 977	2 280	951	1 094
Offenbach am Main, Stadt und Offenbach, Land	51 279	17 614	632	419	1 603	—	11 256	17 017	1 557	382	799
Wiesbaden, Landeshauptst. und Rheingau-Taunus-Kre	49 433	16 296	286	—	3 521	322	15 099	11 171	1 868	366	504
Bergstraße und Odenwaldkreis	35 732	12 604	983	16	2 732	680	8 765	8 108	913	164	767
Groß-Gerau und Main-Taunus-Kreis	53 734	19 691	238	236	1 619	—	12 143	17 672	1 351	—	784
Hochtaunuskreis und Wetteraukreis	61 057	20 794	689	415	2 542	986	18 461	15 087	1 281	—	802
Main-Kinzig-Kreis	42 479	14 287	1 279	211	4 554	—	8 840	11 115	1 382	—	811
Reg.-Bez. D a r m s t a d t	416 482	143 647	5 336	1 473	22 458	2 143	108 064	112 765	12 350	2 184	6 062
Gießen und Vogelsbergkreis	35 960	11 769	220	375	803	231	6 170	14 524	1 267	320	281
Lahn-Dill-Kreis und Limburg-Weilburg	42 185	13 989	927	293	2 244	1 352	7 795	13 624	1 254	133	574
Marburg-Biedenkopf	23 999	7 787	386	850	970	313	5 952	6 206	932	263	340
Reg.-Bez. G i e ß e n	102 144	33 545	1 533	1 518	4 017	1 896	19 917	34 354	3 453	716	1 195
Kassel, documenta-Stadt und Kassel, Land	41 950	14 555	3	63	737	352	8 967	14 529	1 825	282	637
Fulda	22 815	7 759	1 122	5	4 698	—	5 568	2 366	912	—	385
Hersfeld-Rotenburg und Werra-Meißner-Kreis	20 480	7 169	29	49	71	—	1 235	10 785	613	265	264
Schwalm-Eder-Kreis und Waldeck-Frankenberg	33 632	11 180	930	1 074	2 723	423	7 614	7 275	1 948	—	465
Reg.-Bez. K a s s e l	118 877	40 663	2 084	1 191	8 229	775	23 384	34 955	5 298	547	1 751
Land H e s s e n	637 503	217 855	8 953	4 182	34 704	4 814	151 365	182 074	21 101	3 447	9 008

1) Ohne Vorklassen. — 2) Ohne Förderstufen an Gesamtschulen. — 3) Schülerinnen und Schüler aus dem Ausland, die in Intensivklassen grundlegende Kenntnisse der deutschen Sprache erwerben müssen.