



Statistische Berichte



Kennziffer: B VI 6 – j/20

Dezember 2020

Der Strafvollzug in Hessen im Jahr 2020

Strafgefangene und Sicherungsverwahrte
in den Justizvollzugsanstalten

Stichtagserhebung zum 31. März 2020

Hessisches Statistisches Landesamt, Wiesbaden

Impressum

Dienstgebäude: Rheinstraße 35/37, 65185 Wiesbaden
Briefadresse: 65175 Wiesbaden

Kontakt für Fragen und Anregungen zu diesem Bericht

Herr Dr. Lutz 0611 3802-344
Herr Streu 0611 3802-629
Frau Balsys 0611 3802-618
E-Mail rechtspflege@statistik.hessen.de
Internet <https://statistik.hessen.de>

Copyright

© Hessisches Statistisches Landesamt, Wiesbaden, 2020
Vervielfältigung und Verbreitung, auch auszugsweise, mit Quellenangabe gestattet.

Allgemeine Geschäftsbedingungen

Die Allgemeinen Geschäftsbedingungen sind unter
<https://statistik.hessen.de> "AGB"
abrufbar.

Zeichenerklärungen

- = genau Null (nichts vorhanden) bzw. keine Veränderung eingetreten
- 0 = Zahlenwert ungleich Null, Betrag jedoch kleiner als die Hälfte von 1 in der letzten besetzten Stelle
- . = Zahlenwert unbekannt oder geheim zu halten
- ... = Zahlenwert lag bei Redaktionsschluss noch nicht vor
- () = Aussagewert eingeschränkt, da der Zahlenwert statistisch unsicher ist
- / = keine Angabe, da Zahlenwert nicht sicher genug
- x = Tabellenfeld gesperrt, weil Aussage nicht sinnvoll
(oder bei Veränderungsdaten ist die Ausgangszahl kleiner als 100)
- D = Durchschnitt
- s = geschätzte Zahl
- p = vorläufige Zahl
- r = berichtigte Zahl

Aus Gründen der Übersichtlichkeit sind nur negative Veränderungsdaten und Salden mit einem Vorzeichen versehen. Positive Veränderungsdaten und Salden sind ohne Vorzeichen. Im Allgemeinen ist ohne Rücksicht auf die Endsumme auf- bzw. abgerundet worden. Das Ergebnis der Summierung der Einzelzahlen kann deshalb geringfügig von der Endsumme abweichen.

Inhalt

	Seite
Vorbemerkungen	2
Begriffliche Erläuterungen	2
Tabellen	
1. Strafgefangene und Sicherungsverwahrte nach Vollzugsart und Hauptdeliktsgruppen 2001 bis 2020	6
2. Strafgefangene 2005 bis 2020 nach Art des Strafvollzugs	8
3. Strafgefangene und Sicherungsverwahrte 2020 nach der strafbaren Handlung und der Vollzugsart	
a) Deutsche und Nichtdeutsche	9
b) Nichtdeutsche	13
4. Strafgefangene und Sicherungsverwahrte 2020 nach Altersgruppen und der voraussichtlichen Vollzugsdauer	
a) Deutsche und Nichtdeutsche	17
b) offener Vollzug	18
c) Nichtdeutsche	19
5. Strafgefangene im Vollzug von Freiheitsstrafe 2020 nach Altersgruppen und der voraussichtlichen Vollzugsdauer	20
6. Strafgefangene im Vollzug von Jugendstrafe und Sicherungsverwahrung 2020 nach Altersgruppen und der voraussichtlichen Vollzugsdauer	21
7. Strafgefangene und Sicherungsverwahrte 2020 nach dem Wiedereinlieferungsabstand sowie nach Art und Häufigkeit der Vorstrafen	22
8. Nichtdeutsche Strafgefangene und Sicherungsverwahrte 2020 nach dem Wiedereinlieferungsabstand sowie der Art und Häufigkeit der Vorstrafen	24
9. Außerhalb von Justizvollzugsanstalten Untergebrachte 2020 nach der Art der strafrichterlich angeordneten Maßregel der Besserung und Sicherung	25
Diagramme	
Strafgefangene und Sicherungsverwahrte in Hessen 2000 bis 2020	4
Strafgefangene und Sicherungsverwahrte am 31. März 2020 nach Hauptdeliktsgruppen	5
Strafgefangene und Sicherungsverwahrte 2020 nach der voraussichtlichen Vollzugsdauer	5
Abkürzungen	
BtMG = Betäubungsmittelgesetz	
JGG = Jugendgerichtsgesetz	
StGB = Strafgesetzbuch	
StVG = Straßenverkehrsgesetz	

Vorbemerkungen

Die bundeseinheitlich durchgeführte Strafvollzugsstatistik ist eine koordinierte Länderstatistik. Sie bildet neben der gerichtlichen Strafverfolgungsstatistik und der polizeilichen Kriminalstatistik eine der wichtigsten Grundlagen zur Beurteilung der Kriminalität.

Dieser Bericht bezieht sich auf die Stichtagserhebung zum 31. März. Es handelt sich hierbei um demographische und kriminologische Merkmale der wegen Verbüßung einer Freiheitsstrafe (einschl. Ersatzfreiheitsstrafe) oder Jugendstrafe einsitzenden Strafgefangenen sowie Sicherungsverwahrten. So werden beispielsweise das Geschlecht, das Alter und die Staatsangehörigkeit erfragt, aber auch die Art der Straftat und die Zahl der Vorstrafen. Nicht einbezogen sind alle anderen Insassen der Justizvollzugsanstalten, wie Personen in Untersuchungs- oder Abschiebehaft. Angaben über Personen, die auf Grund strafrichterlicher Entscheidung in psychiatrischen Krankenanstalten untergebracht sind, werden besonders ausgewiesen.

Die Angaben für diese Statistik werden bei den Justizvollzugsanstalten erhoben.

Der hessischen Justizverwaltung unterstehen zum 31. März 2020 insgesamt 16 Justizvollzugsanstalten, eine Sicherungsverwahrung und 3 Zweiganstalten. Außerdem bestehen bei einigen Justizvollzugsanstalten noch insgesamt 8 Abteilungen des offenen Vollzugs.

Begriffliche Erläuterungen

Altersgruppe: Der Nachweis der Strafgefangenen und Sicherungsverwahrten nach Altersgruppen erfolgt nach dem Alter zum Erhebungszeitpunkt, nicht zum Zeitpunkt der Straftat.

Ersatzfreiheitsstrafe: Sie wird in der Regel vollstreckt, wenn der zu Geldstrafe Verurteilte diese nicht zahlte und die Beitreibung der Geldstrafe erfolglos endete oder die Vollstreckung deshalb unterblieb, weil zu erwarten war, dass sie in absehbarer Zeit zu keinem Erfolg führen würde. An die Stelle der Geldstrafe tritt dann die Ersatzfreiheitsstrafe. Einem Tagessatz der verhängten Geldstrafe entspricht ein Tag Freiheitsentziehung (§ 43 StGB).

Freiheitsstrafe: Diese Strafe ist eine zeitige, sofern die Strafvorschriften nicht lebenslange Freiheitsstrafe androhen. Höchstmaß der zeitigen Freiheitsstrafe ist 15 Jahre, das Mindestmaß ein Monat. Aus dem Jugendstrafvollzug ausgenommen **nach § 89b JGG** werden Verurteilte, die das 18. Lebensjahr vollendet haben und sich nicht für den Jugendstrafvollzug eignen. Diese Jugendstrafe wird als Freiheitsstrafe in einer Erwachsenenstrafanstalt vollzogen.

Jugendstrafe: Sie ist die einzige kriminelle Strafe des Jugendgerichtsgesetzes (JGG). Die übrigen Maßnahmen nach dem JGG (Zuchtmittel, Erziehungsmaßregeln) haben nicht die Rechtswirkung einer Strafe und führen zu keiner Eintragung in das Strafregister. Das Mindestmaß der Jugendstrafe (Freiheitsentzug in einer Jugendstrafanstalt) beträgt sechs Monate, das Höchstmaß fünf Jahre. Für begangene Verbrechen, die nach allgemeinem Strafrecht eine Freiheitsstrafe von mehr als zehn Jahren (einschl. lebenslang) verwirken, beträgt das Höchstmaß der Jugendstrafe jedoch zehn Jahre (§ 18 JGG).

Freiheitsstrafe **nach § 114 JGG:** Sie ist eine Freiheitsstrafe, die in einer Jugendstrafanstalt vollzogen wird.

Offener und geschlossener Vollzug: Beim "offenen Vollzug" handelt es sich um eine Lockerung des Vollzugs bis hin zum Freigänger. In der Regel sind die Gefangenen im geschlossenen Vollzug untergebracht. Es besteht jedoch die Möglichkeit, dass die Vollstreckungsbehörde den Verurteilten zum Strafantritt direkt in eine Anstalt mit offenem Vollzug lädt. Außerdem ist es möglich, dass ein Gefangener, der im geschlossenen Vollzug untergebracht ist, mit seiner Zustimmung in eine Anstalt oder Abteilung des offenen Vollzugs verlegt wird. Darüber befindet der Anstaltsleiter (der Anstalt des geschlossenen Vollzugs) nach vorangegangener Prüfung der hierfür erforderlichen Voraussetzungen.

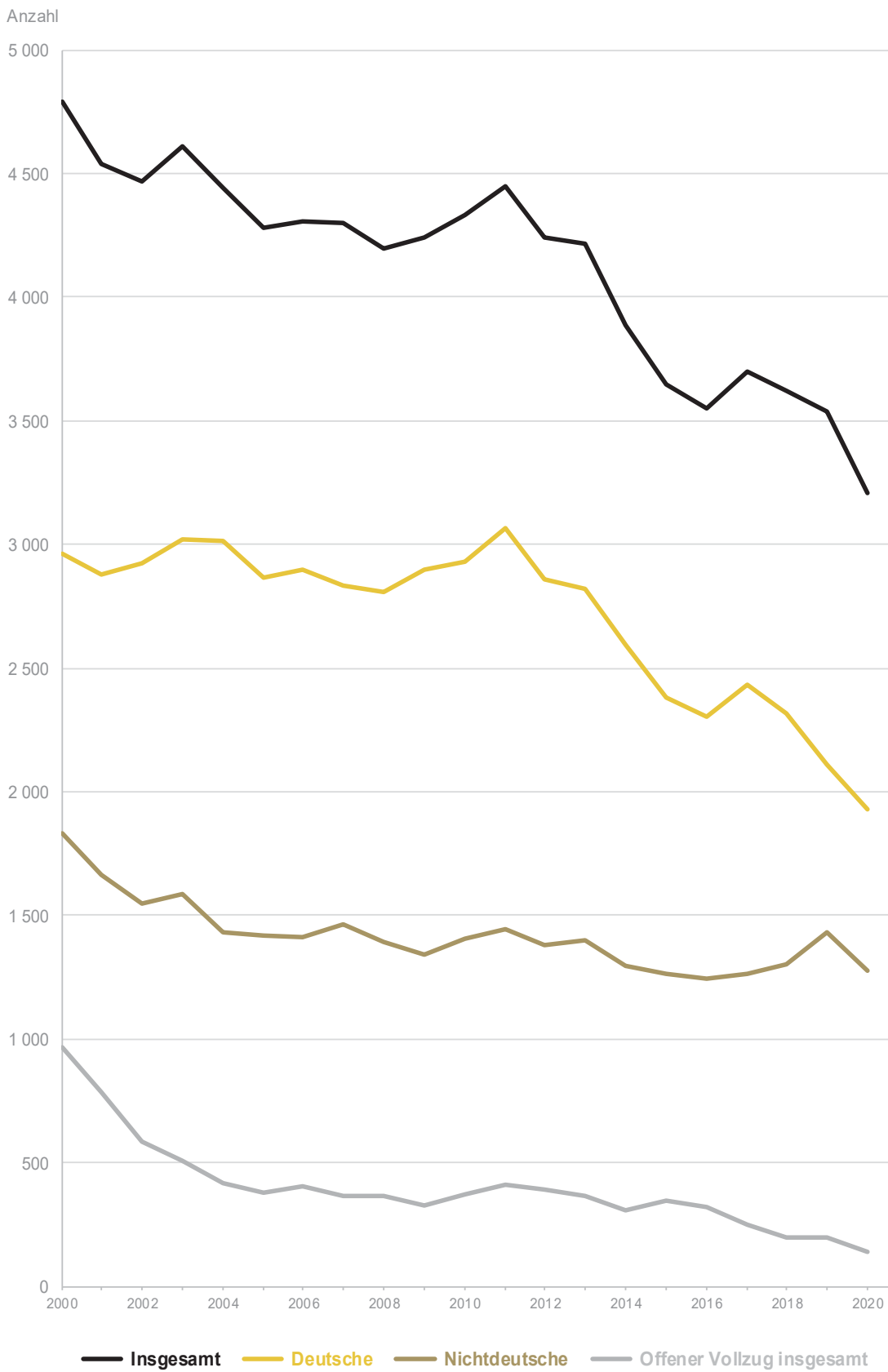
Sicherungsverwahrung: Sie zählt nach § 61 StGB zu den Maßregeln der Besserung und Sicherung. § 66 Abs. 1 StGB enthält die Voraussetzungen, die zur Anordnung von Sicherungsverwahrung führen. Neben der Höhe der daneben ausgesprochenen Strafe (mindestens zwei Jahre) sowie der Verurteilung zu Vorstrafen und deren Verbüßung ist hier besonders die Allgemeingefährlichkeit des Straftäters von Bedeutung.

Unterbringung in einem psychiatrischen Krankenhaus (§ 63 StGB) oder in einer Entziehungsanstalt (§ 64 StGB) zählt ebenso wie die Sicherungsverwahrung zu den Maßregeln der Besserung und Sicherung. Während die Sicherungsverwahrung in einer dem Ministerium der Justiz zugeordneten Justizvollzugsanstalt vollzogen wird, geschieht die Unterbringung nach den §§ 63, 64 StGB in einer Einrichtung des Landeswohlfahrtsverbandes Hessen, die dem Sozialministerium untersteht. Wird die Unterbringung in einem psychiatrischen Krankenhaus oder einer Entziehungsanstalt neben einer Freiheitsstrafe angeordnet, so wird die Maßregel in der Regel vor der Strafe vollzogen.

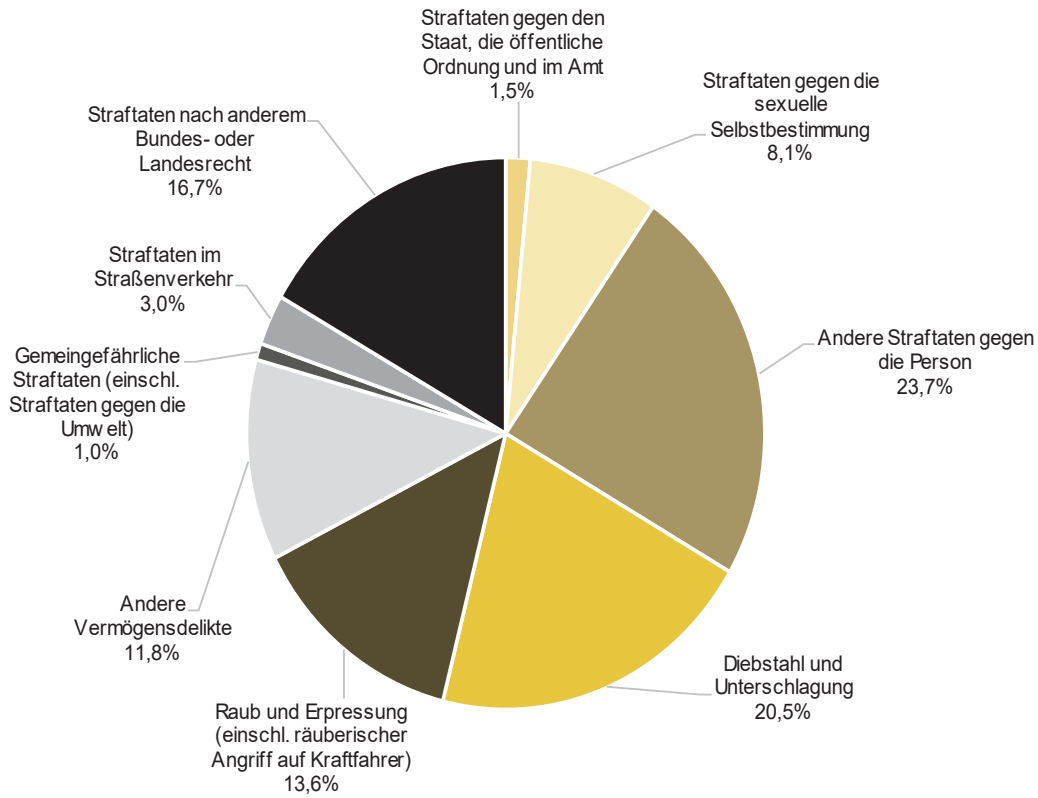
Vollzugsdauer: Grundsätzlich ist die Dauer einer zu verbüßenden Strafe gleichbedeutend mit dem Strafmaß, das in dem erkennenden Urteil bestimmt wurde (ausschließlich einer angerechneten Untersuchungshaft). Wird zum Stichtag lediglich eine Reststrafe verbüßt, so gilt als Vollzugsdauer ebenfalls das volle Strafmaß entsprechend dem erkennenden Urteil.

Wiedereinlieferungsabstand: Differenz zwischen letzter Entlassung aus Strafhaft oder aus Sicherungsverwahrung (auch bedingte Entlassung) und der erneuten Einlieferung in die Justizvollzugsanstalt. Bei der bedingten Entlassung gilt dies jedoch nur dann, wenn eine andere Strafe als die der bedingten Entlassung zu Grunde liegenden Strafe am Stichtag zu verbüßen ist. Andere freiheitsentziehende Maßnahmen, wie Strafrest, Jugendarrest, Untersuchungshaft oder Maßregeln der Besserung und Sicherung (außer Sicherungsverwahrung), werden zur Berechnung des Wiedereinlieferungsabstandes nicht berücksichtigt.

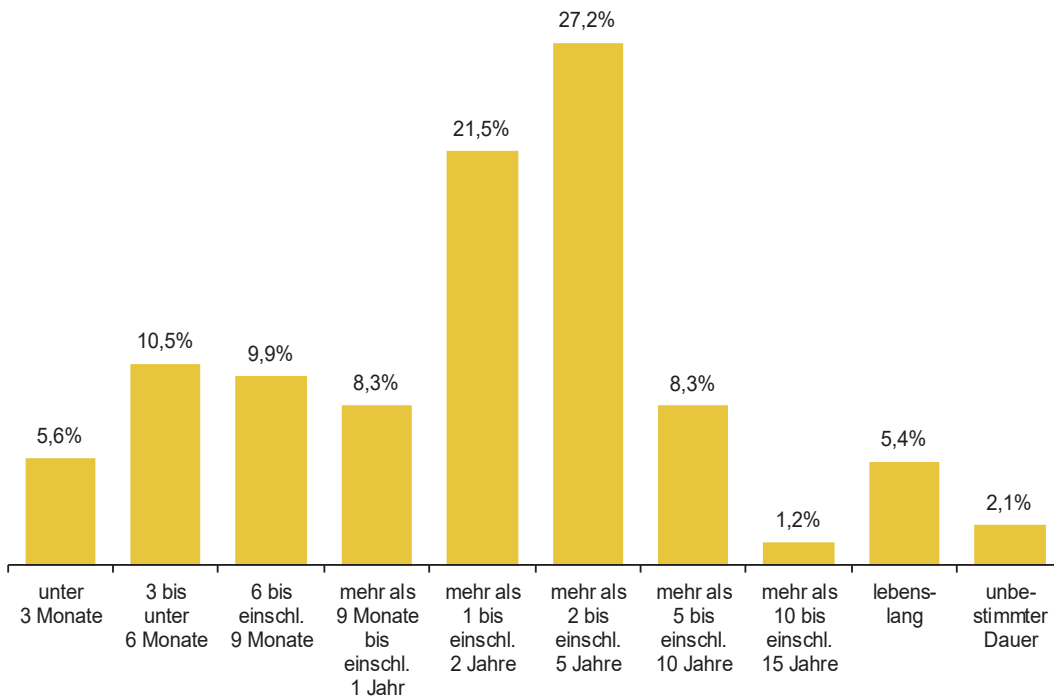
Strafgefangene und Sicherungsverwahrte in Hessen 2000 bis 2020



Strafgefangene und Sicherungsverwahrte am 31. März 2020



Strafgefangene und Sicherungsverwahrte 2020 nach der voraussichtlichen Vollzugsdauer



1. Strafgefängene und Sicherungsverwahrte nach

Lfd. Nr.	Art der Angabe	Ge- schlecht	2001	2002	2003	2004	2005	2006	2007
1	Strafgefängene im Vollzug von	insgesamt	4 042	3 993	4 106	3 949	3 853	3 876	3 916
2	Freiheitsstrafe ¹⁾	männlich	3 811	3 763	3 878	3 711	3 626	3 627	3 654
3		weiblich	231	230	228	238	227	249	262
	darunter								
4	Nichtdeutsche	insgesamt	1 454	1 384	1 418	1 268	1 295	1 292	1 359
5		männlich	1 374	1 314	1 367	1 208	1 237	1 218	1 267
6		weiblich	80	70	51	60	58	74	92
7	Vorbestrafte	insgesamt	2 057	2 113	2 234	2 126	2 069	2 084	2 266
8		männlich	1 956	2 012	2 120	2 027	1 958	1 970	2 149
9		weiblich	101	101	114	99	111	114	117
10	Strafgefängene im Vollzug von	insgesamt	472	449	476	466	400	395	350
11	Jugendstrafe ²⁾	männlich	460	424	452	442	376	373	329
12		weiblich	12	25	24	24	24	22	21
	darunter								
13	Nichtdeutsche	insgesamt	207	162	168	163	121	119	107
14		männlich	206	158	163	159	115	114	103
15		weiblich	1	4	5	4	6	5	4
16	Vorbestrafte	insgesamt	156	146	154	162	155	149	111
17		männlich	151	140	146	156	142	143	104
18		weiblich	5	6	8	6	13	6	7
19	Sicherungsverwahrte	insgesamt	22	27	25	29	28	36	35
20		männlich	22	27	25	29	28	36	35
21		weiblich	—	—	—	—	—	—	—
22	Strafgefängene und Sicherungs-	insgesamt	4 536	4 469	4 607	4 444	4 281	4 307	4 301
23	verwahrte insgesamt	männlich	4 293	4 214	4 355	4 182	4 030	4 036	4 018
24		weiblich	243	255	252	262	251	271	283
	davon nach Hauptdeliktgruppen								
25	Straftaten gegen den Staat, die öffentliche	insgesamt	49	63	58	64	71	58	57
26	Ordnung und im Amt, außer im	männlich	49	60	51	61	68	54	55
27	Straßenverkehr	weiblich	—	3	7	3	3	4	2
28	Straftaten gegen die sexuelle	insgesamt	280	271	297	267	267	297	285
29	Selbstbestimmung	männlich	274	269	292	263	264	292	280
30		weiblich	6	2	5	4	3	5	5
31	Anderer Straftaten gegen die Person,	insgesamt	647	678	712	729	736	729	720
32	außer im Straßenverkehr	männlich	615	641	671	686	701	688	687
33		weiblich	32	37	41	43	35	41	33
34	Diebstahl und Unterschlagung	insgesamt	970	912	979	930	876	793	861
35		männlich	909	850	910	868	818	743	797
36		weiblich	61	62	69	62	58	50	64
37	Raub und Erpressung, räuberischer	insgesamt	688	665	685	658	600	624	607
38	Angriff auf Kraftfahrer	männlich	663	646	666	638	582	604	586
39		weiblich	25	19	19	20	18	20	21
40	Anderer Vermögens- und Eigentums-	insgesamt	527	536	530	563	575	602	595
41	delikte, Urkundendelikte	männlich	485	488	486	508	515	539	528
42		weiblich	42	48	44	55	60	63	67
43	Gemeingefährliche einschl. Umwelt-	insgesamt	40	52	44	39	46	43	44
44	Straftaten, außer im Straßenverkehr	männlich	39	51	42	37	43	40	40
45		weiblich	1	1	2	2	3	3	4
46	Straftaten nach anderen Bundes-	insgesamt	1 029	997	1 012	921	905	968	942
47	und Landesgesetzen	männlich	959	919	952	854	837	889	863
48	(außer StGB und StVG)	weiblich	70	78	60	67	68	79	79
49	Straftaten im Straßenverkehr	insgesamt	306	294	290	273	205	193	190
50		männlich	300	289	285	267	202	187	182
51		weiblich	6	5	5	6	3	6	8

1) Einschl. Jugendstrafe bei Verurteilten, die gem. § 89b JGG aus dem Jugendstrafvollzug ausgenommen sind. — 2) Einschl. Freiheitsstrafe bei Verurteilten, die gem. § 114 JGG in der Jugendstrafanstalt vollzogen wird.

Vollzugsart und Hauptdeliktgruppen 2001 bis 2020

2008	2009	2010	2011	2012	2013	2014	2015	2016	2017	2018	2019	2020	Lfd. Nr.
3 788	3 849	3 902	4 012	3 814	3 810	3 490	3 317	3 216	3 350	3 313	3 229	2 911	1
3 536	3 616	3 649	3 714	3 511	3 536	3 237	3 106	2 984	3 148	3 103	3 000	2 716	2
252	233	253	298	303	274	253	211	232	202	210	229	195	3
1 268	1 222	1 268	1 310	1 262	1 279	1 174	1 180	1 152	1 172	1 207	1 336	1 180	4
1 188	1 155	1 197	1 236	1 186	1 190	1 093	1 113	1 090	1 123	1 156	1 269	1 119	5
80	67	71	74	76	89	81	67	62	49	51	67	61	6
2 333	2 290	2 359	2 532	2 560	2 620	2 439	2 342	2 213	2 307	2 212	2 087	1 879	7
2 207	2 186	2 223	2 363	2 376	2 463	2 296	2 230	2 080	2 201	2 088	1 954	1 774	8
126	104	136	169	184	157	143	112	133	106	124	133	105	9
368	340	374	380	376	353	346	273	272	283	241	242	227	10
355	336	361	369	372	351	339	269	267	273	233	233	224	11
13	4	13	11	4	2	7	4	5	10	8	9	3	12
123	118	132	133	116	115	116	83	91	89	93	89	92	13
121	116	127	130	115	114	113	82	90	88	92	89	91	14
2	2	5	3	1	1	3	1	1	1	1	—	1	15
128	116	94	112	116	114	102	102	114	94	81	94	64	16
125	115	90	108	113	112	100	102	112	94	79	23	62	17
3	1	4	4	3	2	2	—	2	—	2	71	2	18
40	50	57	53	48	50	50	55	63	65	66	65	68	19
39	48	55	51	47	48	49	54	62	64	65	64	67	20
1	2	2	2	1	2	1	1	1	1	1	1	1	21
4 196	4 239	4 333	4 445	4 238	4 213	3 886	3 645	3 551	3 698	3 620	3 536	3 206	22
3 930	4 000	4 065	4 134	3 930	3 935	3 625	3 429	3 313	3 485	3 401	3 297	3 007	23
266	239	268	311	308	278	261	216	238	213	219	239	199	24
42	52	42	56	52	43	51	48	42	50	40	50	49	25
39	52	38	54	46	41	45	45	40	47	39	48	47	26
3	—	4	2	6	2	6	3	2	3	1	2	2	27
294	302	287	280	279	271	216	232	237	235	252	256	260	28
292	296	281	275	275	266	214	232	235	233	251	255	260	29
2	6	6	5	4	5	2	—	2	2	1	1	—	30
742	799	836	825	846	856	838	797	796	802	761	772	761	31
709	762	788	778	792	813	793	759	753	771	725	726	720	32
33	37	48	47	54	43	45	38	43	31	36	46	41	33
834	870	852	901	887	883	838	762	720	799	842	768	658	34
766	809	788	819	810	799	758	703	654	732	764	685	597	35
68	61	64	82	77	84	80	59	66	67	78	83	61	36
587	568	600	636	616	634	618	560	528	596	504	480	437	37
572	556	584	618	600	615	595	543	511	573	483	462	423	38
15	12	16	18	16	19	23	17	17	23	21	18	14	39
615	610	610	641	631	621	528	521	543	537	531	471	378	40
548	552	556	557	546	555	470	469	487	486	475	420	332	41
67	58	54	84	85	66	58	52	56	51	56	51	46	42
37	52	52	40	48	39	30	29	39	31	40	44	31	43
34	49	51	40	44	37	26	28	35	28	39	42	31	44
3	3	1	—	4	2	4	1	4	3	1	2	—	45
891	809	873	885	717	713	631	584	526	534	531	568	537	46
819	753	804	816	657	661	592	540	484	506	508	532	504	47
72	56	69	69	60	52	39	44	42	28	23	36	33	48
154	177	181	181	162	153	136	112	120	114	119	127	95	49
151	171	175	177	160	148	132	110	114	109	117	127	93	50
3	6	6	4	2	5	4	2	6	5	2	—	2	51

2. Strafgefängene 2005 bis 2020 nach Art des Strafvollzugs

Jahr	Vollzugsart	Strafgefängene			darunter im Vollzug von					
		ins- gesamt	darunter		ins- gesamt	Freiheitsstrafe ¹⁾		ins- gesamt	Jugendstrafe ²⁾	
			weib- lich	Nicht- deutsche		weib- lich	Nicht- deutsche		weib- lich	Nicht- deutsche
2005	Offener Vollzug	379	46	47	370	45	47	9	1	—
	Geschlossener Vollzug	3 902	205	1 369	3 483	182	1 248	391	23	121
	Insgesamt	4 281	251	1 416	3 853	227	1 295	400	24	121
2006	Offener Vollzug	402	69	65	389	65	61	13	4	4
	Geschlossener Vollzug	3 905	202	1 346	3 487	184	1 231	382	18	115
	Insgesamt	4 307	271	1 411	3 876	249	1 292	395	22	119
2007	Offener Vollzug	367	57	72	365	55	72	2	2	—
	Geschlossener Vollzug	3 934	226	1 394	3 551	207	1 287	348	19	107
	Insgesamt	4 301	283	1 466	3 916	262	1 359	350	21	107
2008	Offener Vollzug	364	46	68	364	46	68	—	—	—
	Geschlossener Vollzug	3 832	220	1 323	3 424	206	1 200	368	13	123
	Insgesamt	4 196	266	1 391	3 788	252	1 268	368	13	123
2009	Offener Vollzug	329	34	61	328	34	61	1	—	—
	Geschlossener Vollzug	3 910	205	1 280	3 521	199	1 161	339	4	118
	Insgesamt	4 239	239	1 341	3 849	233	1 222	340	4	118
2010	Offener Vollzug	372	31	88	369	31	87	3	—	1
	Geschlossener Vollzug	3 961	237	1 314	3 533	222	1 181	371	13	131
	Insgesamt	4 333	268	1 402	3 902	253	1 268	374	13	132
2011	Offener Vollzug	410	35	76	400	34	75	10	1	1
	Geschlossener Vollzug	4 035	276	1 369	3 612	264	1 235	370	10	132
	Insgesamt	4 445	311	1 445	4 012	298	1 310	380	11	133
2012	Offener Vollzug	393	48	94	382	48	92	11	—	2
	Geschlossener Vollzug	3 845	260	1 285	3 432	255	1 170	365	4	114
	Insgesamt	4 238	308	1 379	3 814	303	1 262	376	4	116
2013	Offener Vollzug	367	42	87	366	41	86	1	1	1
	Geschlossener Vollzug	3 846	236	1 309	3 444	233	1 193	352	1	114
	Insgesamt	4 213	278	1 396	3 810	274	1 279	353	2	115
2014	Offener Vollzug	308	22	83	304	22	81	4	—	2
	Geschlossener Vollzug	3 578	239	1 210	3 186	231	1 093	342	7	114
	Insgesamt	3 886	261	1 293	3 490	253	1 174	346	7	116
2015	Offener Vollzug	347	46	91	341	46	90	6	—	1
	Geschlossener Vollzug	3 298	170	1 173	2 976	165	1 090	267	4	82
	Insgesamt	3 645	216	1 264	3 317	211	1 180	273	4	83
2016	Offener Vollzug	320	42	73	309	42	70	10	—	1
	Geschlossener Vollzug	3 231	196	1 172	2 907	190	1 082	262	5	90
	Insgesamt	3 551	238	1 245	3 216	232	1 152	272	5	91
2017	Offener Vollzug	249	27	63	247	27	63	2	—	—
	Geschlossener Vollzug	3 449	186	1 200	3 103	175	1 109	281	10	89
	Insgesamt	3 698	213	1 263	3 350	202	1 172	283	10	89
2018	Offener Vollzug	268	28	75	264	28	74	3	—	1
	Geschlossener Vollzug	3 352	191	1 228	3 049	182	1 133	238	8	92
	Insgesamt	3 620	219	1 303	3 313	210	1 207	241	8	93
2019	Offener Vollzug	196	23	62	192	23	61	3	—	1
	Geschlossener Vollzug	3 340	216	1 366	3 037	206	1 275	239	9	88
	Insgesamt	3 536	239	1 428	3 229	229	1 336	242	9	89
2020	Offener Vollzug	141	16	37	192	23	61	3	—	1
	Geschlossener Vollzug	3 065	183	1 238	2 719	172	1 119	224	3	91
	Insgesamt	3 206	199	1 275	2 911	195	1 180	227	3	92

1) Einschl. Jugendstrafe bei Verurteilten, die gem. § 89 b JGG aus dem Jugendstrafvollzug ausgenommen sind. — 2) Einschl. Freiheitsstrafe bei Verurteilten, die gem. § 114 JGG in der Jugendstrafanstalt vollzogen wird.

3. Strafgefängene und Sicherungsverwahrte 2020 nach der strafbaren Handlung und der Vollzugsart

a) Deutsche und Nichtdeutsche

Hauptdeliktgruppe Strafbare Handlung (§§ des StGB) sowie nach anderen Bundes- und Landesgesetzen	Ge- schlecht	Strafgefängene und Sicherungsver- wahrte		davon im Vollzug von						Siche- rungs- ver- wahrung
		ins- gesamt	darunter im offenen Vollzug	Freiheitsstrafe ¹⁾		Jugendstrafe ²⁾				
				ins- gesamt	dar. im Alter von 18 bis unter 21 Jahren	ins- gesamt	davon im Alter von ... Jahren			
unter 18	18 bis unter 21	21 oder älter								
Straftaten gegen den Staat, die öffentliche Ordnung und im Amt, außer im Straßenverkehr (§§ 80 a-168, 331-358, ohne 142)	insgesamt weiblich	49 2	7 —	44 2	— —	5 —	1 —	2 —	2 —	— —
darunter										
Widerstand gegen die Staatsgewalt (§§ 111 - 121)	insgesamt weiblich	24 1	2 —	21 1	— —	3 —	1 —	— —	2 —	— —
Straftaten gegen die öffentliche Ordnung (§§ 123 - 145 d)	insgesamt weiblich	16 1	2 —	16 1	— —	— —	— —	— —	— —	— —
Geld- und Wertzeichenfälschung (§§ 146 bis 152 b)	insgesamt weiblich	5 —	— —	4 —	— —	1 —	— —	1 —	— —	— —
falsche uneidliche Aussage und Meineid (§§ 153-162)	insgesamt weiblich	2 —	— —	2 —	— —	— —	— —	— —	— —	— —
Straftaten gegen die sexuelle Selbstbestimmung (§§ 174 - 184 j)	insgesamt weiblich	260 —	5 —	202 —	— —	16 —	3 —	6 —	7 —	42 —
darunter										
Sexueller Missbrauch von Schutzbefohlenen (§ 174)	insgesamt weiblich	4 —	— —	4 —	— —	— —	— —	— —	— —	— —
sexueller und schwerer sexueller Mißbrauch von Kindern (§§ 176 Abs. 1, 2 und 3, 176 a) Sex. Handlungen unt. Anwendung v. Gewalt, Drohung od. Ausnutzen einer schutzl. Lage (§ 177 Abs. 5)	insgesamt weiblich	108 —	2 —	91 —	— —	3 —	— —	1 —	2 —	14 —
Vergewaltigung (§ 177 Abs. 6 Nr. 1)	insgesamt weiblich	27 —	— —	20 —	— —	2 —	1 —	— —	1 —	5 —
Gemeinschaftlich begangener od. anderer schwerer sexueller Übergriff (§ 177 Abs. 6 Nr. 2, Abs. 7,8)	insgesamt weiblich	65 —	2 —	46 —	— —	6 —	2 —	2 —	2 —	13 —
Sexueller Übergriff, sexuelle Nötigung und Vergewaltigung mit Todesfolge (§ 178)	insgesamt weiblich	28 —	— —	19 —	— —	4 —	— —	2 —	2 —	5 —
Sexueller Übergriff, sexuelle Nötigung und Vergewaltigung mit Todesfolge (§ 178)	insgesamt weiblich	3 —	— —	1 —	— —	— —	— —	— —	— —	2 —
Exhibitionistische Handlungen und Verbreitung pornographischer Schriften (§§ 183, 184 - 184 j)	insgesamt weiblich	17 —	1 —	16 —	— —	— —	— —	— —	— —	1 —
Andere Straftaten gegen die Person, außer im Straßenverkehr (§§ 169-173, 185-241 a)	insgesamt weiblich	761 41	20 5	699 40	4 1	51 —	4 —	24 —	23 —	11 1
davon										
Straftaten gegen den Personenstand, die Ehe und die Familie (§§ 169-173)	insgesamt weiblich	2 —	1 —	2 —	— —	— —	— —	— —	— —	— —
darunter										
Verletzung der Unterhaltspflicht (§ 170 Abs. 1)	insgesamt weiblich	2 —	1 —	2 —	— —	— —	— —	— —	— —	— —
Beleidigung (§ 185)	insgesamt weiblich	10 —	— —	10 —	— —	— —	— —	— —	— —	— —
Mord (§ 211)	insgesamt weiblich	193 17	3 2	188 16	— —	2 —	— —	— —	2 —	3 1
versuchter Mord (§ 211, i.V.m. § 22, 23)	insgesamt weiblich	30 2	— —	27 2	— —	2 —	— —	2 —	— —	1 —
Totschlag (§§ 212, 213)	insgesamt weiblich	100 6	3 —	89 6	1 —	8 —	— —	6 —	2 —	3 —
fahrlässige Tötung, außer im Straßenverkehr (§ 222)	insgesamt weiblich	2 —	— —	2 —	— —	— —	— —	— —	— —	— —
Körperverletzung (§ 223)	insgesamt weiblich	126 2	5 —	117 2	1 —	9 —	2 —	4 —	3 —	— —
gefährliche Körperverletzung (§ 224 Abs. 1 Nm. 2 bis 5)	insgesamt weiblich	235 10	5 1	208 10	1 1	27 —	1 —	10 —	16 —	— —
Mißhandlung von Schutzbefohlenen (§ 225)	insgesamt weiblich	3 —	— —	2 —	— —	— —	— —	— —	— —	1 —

3. Strafgefängene und Sicherungsverwahrte 2020 nach der strafbaren Handlung und der Vollzugsart a) Deutsche und Nichtdeutsche

Hauptdeliktgruppe Strafbare Handlung (§§ des StGB) sowie nach anderen Bundes- und Landesgesetzen	Ge- schlecht	Strafgefängene und Sicherungsver- wahrte		davon im Vollzug von						Siche- rungs- ver- wahrung
		ins- gesamt	darunter im offenen Vollzug	Freiheitsstrafe ¹⁾		Jugendstrafe ²⁾				
				ins- gesamt	dar. im Alter von 18 bis unter 21 Jahren	ins- gesamt	davon im Alter von ... Jahren			
unter 18	18 bis unter 21	21 oder älter								
schwere Körperverletzung (§ 226)	insgesamt	10	1	10	—	—	—	—	—	—
	weiblich	1	1	1	—	—	—	—	—	—
Körperverletzung mit Todesfolge (§ 227)	insgesamt	5	—	3	—	1	—	1	—	1
	weiblich	—	—	—	—	—	—	—	—	—
fahrlässige Körperverletzung, außer im Straßenverkehr (§ 229)	insgesamt	5	1	5	—	—	—	—	—	—
	weiblich	1	—	1	—	—	—	—	—	—
Straftaten gegen die persönliche Freiheit (§§ 232-241 a)	insgesamt	40	1	36	1	2	1	1	—	2
	weiblich	2	1	2	—	—	—	—	—	—
Diebstahl und Unterschlagung (§§ 242-248 c)	insgesamt	658	18	616	1	42	4	16	22	—
	weiblich	61	3	58	—	3	1	—	2	—
davon										
Diebstahl (§ 242)	insgesamt	277	7	269	—	8	—	2	6	—
	weiblich	45	2	44	—	1	—	—	1	—
Einbruchdiebstahl (§ 243 Abs. 1 Satz 2 Nr. 1)	insgesamt	113	3	99	1	14	2	5	7	—
	weiblich	4	1	4	—	—	—	—	—	—
Diebstahl in anderen besonders schweren Fällen (§ 243 Abs. 1 Satz 2 Nrn. 2 bis 7)	insgesamt	101	2	95	—	6	2	2	2	—
	weiblich	7	—	5	—	2	1	—	1	—
Diebstahl mit Waffen (§ 244 Abs. 1 Nr. 1)	insgesamt	39	—	38	—	1	—	—	1	—
	weiblich	—	—	—	—	—	—	—	—	—
Wohnungseinbruchdiebstahl (§ 244 Abs. 1 Nr. 3)	insgesamt	87	1	80	—	7	—	5	2	—
	weiblich	2	—	2	—	—	—	—	—	—
Bandendiebstahl und schwerer Bandendiebstahl (§§ 244 Abs. 1 Nr. 2, 244 a)	insgesamt	34	3	30	—	4	—	1	3	—
	weiblich	2	—	2	—	—	—	—	—	—
Unterschlagung (§ 246)	insgesamt	6	2	5	—	1	—	1	—	—
	weiblich	1	—	1	—	—	—	—	—	—
unbefugter Gebrauch eines Fahrzeuges und Entziehung elektrischer Energie (§§ 248 b, 248 c)	insgesamt	1	—	—	—	1	—	—	1	—
	weiblich	—	—	—	—	—	—	—	—	—
Raub und Erpressung, räuberischer Angriff auf Kraftfahrer (§§ 249-256, 316 a)	insgesamt	437	4	340	4	84	10	35	39	13
	weiblich	14	—	14	1	—	—	—	—	—
darunter										
Raub (§ 249)	insgesamt	68	1	58	—	9	1	4	4	1
	weiblich	2	—	2	—	—	—	—	—	—
schwerer Raub (§ 250)	insgesamt	136	2	105	2	25	1	8	16	6
	weiblich	4	—	4	1	—	—	—	—	—
Raub mit Todesfolge (§ 251)	insgesamt	5	—	4	—	1	—	—	1	—
	weiblich	—	—	—	—	—	—	—	—	—
räuberischer Diebstahl und räuberische Erpressung (§§ 252, 255)	insgesamt	218	1	164	2	48	8	22	18	6
	weiblich	8	—	8	—	—	—	—	—	—
räuberischer Angriff auf Kraftfahrer (§ 316 a)	insgesamt	4	—	4	—	—	—	—	—	—
	weiblich	—	—	—	—	—	—	—	—	—
Andere Vermögens- und Eigentumsdelikte, Urkundendelikte (§§ 257 - 305 a)	insgesamt	378	45	364	—	13	—	6	7	1
	weiblich	46	8	46	—	—	—	—	—	—
darunter										
Begünstigung und Hehlerei (§§ 257-262)	insgesamt	11	—	11	—	—	—	—	—	—
	weiblich	—	—	—	—	—	—	—	—	—
Betrug (§§ 263 - 265 b)	insgesamt	296	35	287	—	8	—	4	4	1
	weiblich	40	7	40	—	—	—	—	—	—
Untreue (§ 266)	insgesamt	4	3	4	—	—	—	—	—	—
	weiblich	1	1	1	—	—	—	—	—	—
Urkundenfälschung (§§ 267 - 282)	insgesamt	53	5	48	—	5	—	2	3	—
	weiblich	5	—	5	—	—	—	—	—	—

3. Strafgefängene und Sicherungsverwahrte 2020 nach der strafbaren Handlung und der Vollzugsart a) Deutsche und Nichtdeutsche

Hauptdeliktgruppe Strafbare Handlung (§§ des StGB) sowie nach anderen Bundes- und Landesgesetzen	Ge- schlecht	Strafgefängene und Sicherungsver- wahrte		davon im Vollzug von						Siche- rungs- ver- wahrung
		ins- gesamt	darunter im offenen Vollzug	Freiheitsstrafe ¹⁾		Jugendstrafe ²⁾				
				ins- gesamt	dar. im Alter von 18 bis unter 21 Jahren	ins- gesamt	davon im Alter von ... Jahren			
unter 18	18 bis unter 21	21 oder älter								
Sachbeschädigung (§§ 303 - 305 a)	insgesamt	7	—	7	—	—	—	—	—	—
	weiblich	—	—	—	—	—	—	—	—	—
Gemeingefährliche einschl. Umwelt-Straftaten, außer im Straßenverkehr (§§ 306 bis 330 d, außer §§ 315 b bis d, § 316, 316 a und 323 a)	insgesamt	31	2	31	—	—	—	—	—	—
	weiblich	—	—	—	—	—	—	—	—	—
darunter										
Brandstiftung (§ 306)	insgesamt	4	—	4	—	—	—	—	—	—
	weiblich	—	—	—	—	—	—	—	—	—
Schwere und besonders schwere Brandstiftung (§ 306 a und 306 b)	insgesamt	14	—	14	—	—	—	—	—	—
	weiblich	—	—	—	—	—	—	—	—	—
Herbeiführen einer Explosion (§§ 307, 308)	insgesamt	9	1	9	—	—	—	—	—	—
	weiblich	—	—	—	—	—	—	—	—	—
Gefährliche Eingriffe in den Bahn-, Schiffs- und Luftverkehr (§ 315)	insgesamt	2	—	2	—	—	—	—	—	—
	weiblich	—	—	—	—	—	—	—	—	—
Straftaten nach anderen Bundes- und Landesge- setzen (außer StGB und StVG)	insgesamt	537	26	522	2	14	—	2	12	1
	weiblich	33	—	33	1	—	—	—	—	—
darunter										
Straftaten nach dem Betäubungsmittelgesetz (BtMG)	insgesamt	491	19	477	2	13	—	2	11	1
	weiblich	33	—	33	1	—	—	—	—	—
darunter										
nach § 29 Abs. 1 u. 3 BtMG	insgesamt	210	6	203	—	7	—	2	5	—
	weiblich	9	—	9	—	—	—	—	—	—
nach §§ 29 a und 30 BtMG	insgesamt	231	8	225	2	5	—	—	5	1
	weiblich	24	—	24	1	—	—	—	—	—
Straftaten nach der Abgabenordnung (AO)	insgesamt	20	5	20	—	—	—	—	—	—
	weiblich	—	—	—	—	—	—	—	—	—
Straftaten im Straßenverkehr (§§ 142, 315 b bis d, 316 sowie 222, 229, §§ 323 a im Straßenverkehr, StVG §§ 21, 22, § 22 a, 22 b)	insgesamt	95	14	93	—	2	—	—	2	—
	weiblich	2	—	2	—	—	—	—	—	—
davon										
Straftaten im Straßenverkehr nach dem StGB in Trunkenheit	insgesamt	39	6	38	—	1	—	—	1	—
	weiblich	1	—	1	—	—	—	—	—	—
darunter										
Trunkenheit im Verkehr (§ 316)	insgesamt	28	5	28	—	—	—	—	—	—
	weiblich	—	—	—	—	—	—	—	—	—
fahrlässige Tötung und fahrlässige Körper- verletzung (§§ 222, 229)	insgesamt	4	1	4	—	—	—	—	—	—
	weiblich	1	—	1	—	—	—	—	—	—
Gefährdung des Straßenverkehrs (§ 315 c Abs. 1 Nr. 1 a)	insgesamt	5	—	4	—	1	—	—	1	—
	weiblich	—	—	—	—	—	—	—	—	—
unerlaubtes Entfernen vom Unfallort ohne Personenschäden (§ 142 Abs. 1)	insgesamt	2	—	2	—	—	—	—	—	—
	weiblich	—	—	—	—	—	—	—	—	—
Straftaten im Straßenverkehr nach dem StGB und StVG ohne Trunkenheit	insgesamt	56	8	55	—	1	—	—	1	—
	weiblich	1	—	1	—	—	—	—	—	—
darunter										
fahrlässige Tötung und fahrlässige Körper- verletzung (§§ 222, 229)	insgesamt	—	—	—	—	—	—	—	—	—
	weiblich	—	—	—	—	—	—	—	—	—
unerlaubtes Entfernen vom Unfallort ohne Personenschäden (§ 142 Abs. 1)	insgesamt	3	—	3	—	—	—	—	—	—
	weiblich	—	—	—	—	—	—	—	—	—

3. Strafgefängene und Sicherungsverwahrte 2020 nach der strafbaren Handlung und der Vollzugsart a) Deutsche und Nichtdeutsche

Hauptdeliktgruppe Strafbare Handlung (§§ des StGB) sowie nach anderen Bundes- und Landesgesetzen	Ge- schlecht	Strafgefängene und Sicherungs- verwahrte		davon im Vollzug von						Siche- rungs- ver- wahrung
		ins- gesamt	darunter im offenen Vollzug	Freiheitsstrafe ¹⁾		Jugendstrafe ²⁾				
				ins- gesamt	dar. im Alter von 18 bis unter 21 Jahren	ins- gesamt	davon im Alter von ... Jahren			
							unter 18	18 bis unter 21	21 oder älter	
Straftaten nach dem Straßenverkehrsgesetz (StVG)	insgesamt	51	8	50	—	1	—	—	1	—
	weiblich	1	—	1	—	—	—	—	—	—
darunter										
Führen eines KFZ ohne Fahrerlaubnis oder trotz Fahrverbots (21 Abs. 1 Nr. 1 StVG)	insgesamt	51	8	50	—	1	—	—	1	—
	weiblich	1	—	1	—	—	—	—	—	—
Straftaten insgesamt	insgesamt	3 206	141	2 911	11	227	22	91	114	68
	weiblich	199	16	195	3	3	1	—	2	1
darunter										
nach dem Strafgesetzbuch	insgesamt	2 618	107	2 339	9	212	22	89	101	67
	weiblich	165	16	161	2	3	1	—	2	1

1) Einschl. Jugendstrafe bei Verurteilten, die gem. § 89b JGG aus dem Jugendstrafvollzug ausgenommen sind. — 2) Einschl. Freiheitsstrafe bei Verurteilten, die gem. § 114 JGG in der Jugendstrafanstalt vollzogen wird.

3. Strafgefängene und Sicherungsverwahrte 2020 nach der strafbaren Handlung und der Vollzugsart b) Nichtdeutsche

Hauptdeliktsguppe Strafbare Handlung (§§ des StGB) sowie nach anderen Bundes0 und Landesgesetzen	Ge- schlecht	Strafgefängene und Sicherungsver- wahrte		davon im Vollzug von						Siche- rungs- ver- wahrung
		ins- gesamt	darunter im offenen Vollzug	Freiheitsstrafe ¹⁾		Jugendstrafe ²⁾				
				ins- gesamt	dar. im Alter von 18 bis unter 21 Jahren	ins- gesamt	davon im Alter von ... Jahren			
unter 18	18 bis unter 21	21 oder älter								
Straftaten gegen den Staat, die öffentliche Ordnung und im Amt, außer im Straßenverkehr (§§ 80 a0168, 3310358, ohne 142)	insgesamt	15	2	14	—	1	1	—	—	—
	weiblich	—	—	—	—	—	—	—	—	—
darunter										
Widerstand gegen die Staatsgewalt (§§ 111 0 121)	insgesamt	9	1	8	—	1	1	—	—	—
	weiblich	—	—	—	—	—	—	—	—	—
Straftaten gegen die öffentliche Ordnung (§§ 123 0 145 d)	insgesamt	7	1	7	—	—	—	—	—	—
	weiblich	—	—	—	—	—	—	—	—	—
Geld0 und Wertzeichenfälschung (§§ 146 bis 152 b)	insgesamt	1	—	1	—	—	—	—	—	—
	weiblich	—	—	—	—	—	—	—	—	—
falsche uneidliche Aussage und Meineid (§§ 1530162)	insgesamt	—	—	—	—	—	—	—	—	—
	weiblich	—	—	—	—	—	—	—	—	—
Straftaten gegen die sexuelle Selbstbestimmung (§§ 174 0 184 j)	insgesamt	72	2	63	—	7	1	4	2	2
	weiblich	—	—	—	—	—	—	—	—	—
darunter										
Sexueller Missbrauch von Schutzbefohlenen (§ 174)	insgesamt	2	—	2	—	—	—	—	—	—
	weiblich	—	—	—	—	—	—	—	—	—
sexueller und schwerer sexueller Mißbrauch von Kindern (§§ 176 Abs. 1, 2 und 3, 176 a) Sex. Handlungen unt. Anwendung v. Gewalt, Drohung od. Ausnutzen einer schutzl. Lage (§ 177 Abs. 5)	insgesamt	15	—	15	—	—	—	—	—	—
	weiblich	—	—	—	—	—	—	—	—	—
Vergewaltigung (§ 177 Abs. 6 Nr. 1)	insgesamt	11	—	10	—	1	—	—	1	—
	weiblich	—	—	—	—	—	—	—	—	—
Gemeinschaftlich begangener od. anderer schwerer sexueller Übergriff (§ 177 Abs. 6 Nr. 2, Abs. 7,8)	insgesamt	29	2	25	—	3	1	1	1	1
	weiblich	—	—	—	—	—	—	—	—	—
Sexueller Übergriff, sexuelle Nötigung und Vergewaltigung mit Todesfolge (§ 178)	insgesamt	11	—	8	—	2	—	2	—	1
	weiblich	—	—	—	—	—	—	—	—	—
Exhibitionistische Handlungen und Verbreitung pornographischer Schriften (§§ 183, 184 0 184 j)	insgesamt	—	—	—	—	—	—	—	—	—
	weiblich	—	—	—	—	—	—	—	—	—
Andere Straftaten gegen die Person, außer im Straßenverkehr (§§ 1690173, 1850241 a)	insgesamt	282	6	257	—	25	1	7	17	—
	weiblich	7	2	7	—	—	—	—	—	—
davon										
Straftaten gegen den Personenstand, die Ehe und die Familie (§§ 1690173)	insgesamt	—	—	—	—	—	—	—	—	—
	weiblich	—	—	—	—	—	—	—	—	—
darunter										
Verletzung der Unterhaltspflicht (§ 170 Abs. 1)	insgesamt	—	—	—	—	—	—	—	—	—
	weiblich	—	—	—	—	—	—	—	—	—
Beleidigung (§ 185)	insgesamt	3	—	3	—	—	—	—	—	—
	weiblich	—	—	—	—	—	—	—	—	—
Mord (§ 211)	insgesamt	55	1	53	—	2	—	—	2	—
	weiblich	3	1	3	—	—	—	—	—	—
versuchter Mord (§ 211, i.V.m. § 22, 23)	insgesamt	11	—	10	—	1	—	1	—	—
	weiblich	—	—	—	—	—	—	—	—	—
Totschlag (§§ 212, 213)	insgesamt	44	—	39	—	5	—	3	2	—
	weiblich	—	—	—	—	—	—	—	—	—
fahrlässige Tötung, außer im Straßenverkehr (§ 222)	insgesamt	1	—	1	—	—	—	—	—	—
	weiblich	—	—	—	—	—	—	—	—	—
Körperverletzung (§ 223)	insgesamt	43	3	40	—	3	1	—	2	—
	weiblich	—	—	—	—	—	—	—	—	—
gefährliche Körperverletzung (§ 224 Abs. 1 Nrn. 2 bis 5)	insgesamt	100	1	86	—	14	—	3	11	—
	weiblich	1	—	1	—	—	—	—	—	—
Mißhandlung von Schutzbefohlenen (§ 225)	insgesamt	1	—	1	—	—	—	—	—	—
	weiblich	—	—	—	—	—	—	—	—	—

3. Strafgefängene und Sicherungsverwahrte 2020 nach der strafbaren Handlung und der Vollzugsart b) Nichtdeutsche

Hauptdeliktgruppe Strafbare Handlung (§§ des StGB) sowie nach anderen Bundes0 und Landesgesetzen	Ge- schlecht	Strafgefängene und Sicherungsver- wahrte		davon im Vollzug von						Siche- rungs- ver- wahrung
		ins- gesamt	darunter im offenen Vollzug	Freiheitsstrafe ¹⁾		Jugendstrafe ²⁾				
				ins- gesamt	dar. im Alter von 18 bis unter 21 Jahren	ins- gesamt	davon im Alter von ... Jahren			
unter 18	18 bis unter 21	21 oder älter								
schwere Körperverletzung (§ 226)	insgesamt	5	—	5	—	—	—	—	—	—
	weiblich	—	—	—	—	—	—	—	—	—
Körperverletzung mit Todesfolge (§ 227)	insgesamt	—	—	—	—	—	—	—	—	—
	weiblich	—	—	—	—	—	—	—	—	—
fahrlässige Körperverletzung, außer im Straßenverkehr (§ 229)	insgesamt	2	—	2	—	—	—	—	—	—
	weiblich	1	—	1	—	—	—	—	—	—
Straftaten gegen die persönliche Freiheit (§§ 2320241 a)	insgesamt	17	1	17	—	—	—	—	—	—
	weiblich	2	1	2	—	—	—	—	—	—
Diebstahl und Unterschlagung (§§ 2420248 c)	insgesamt	273	3	255	1	18	1	5	12	—
	weiblich	15	1	14	—	1	—	—	1	—
davon										
Diebstahl (§ 242)	insgesamt	96	1	92	—	4	—	1	3	—
	weiblich	9	—	9	—	—	—	—	—	—
Einbruchdiebstahl (§ 243 Abs. 1 Satz 2 Nr. 1)	insgesamt	44	1	40	1	4	—	1	3	—
	weiblich	3	1	3	—	—	—	—	—	—
Diebstahl in anderen besonders schweren Fällen (§ 243 Abs. 1 Satz 2 Nrn. 2 bis 7)	insgesamt	42	1	39	—	3	1	—	2	—
	weiblich	2	—	1	—	1	—	—	1	—
Diebstahl mit Waffen (§ 244 Abs. 1 Nr. 1)	insgesamt	16	—	16	—	—	—	—	—	—
	weiblich	—	—	—	—	—	—	—	—	—
Wohnungseinbruchdiebstahl (§ 244 Abs. 1 Nr. 3)	insgesamt	46	—	43	—	3	—	1	2	—
	weiblich	—	—	—	—	—	—	—	—	—
Bandendiebstahl und schwerer Bandendiebstahl (§§ 244 Abs. 1 Nr. 2, 244 a)	insgesamt	27	—	24	—	3	—	1	2	—
	weiblich	1	—	1	—	—	—	—	—	—
Unterschlagung (§ 246)	insgesamt	2	—	1	—	1	—	1	—	—
	weiblich	—	—	—	—	—	—	—	—	—
unbefugter Gebrauch eines Fahrzeuges und Entziehung elektrischer Energie (§§ 248 b, 248 c)	insgesamt	—	—	—	—	—	—	—	—	—
	weiblich	—	—	—	—	—	—	—	—	—
Raub und Erpressung, räuberischer Angriff auf Kraftfahrer (§§ 2490256, 316 a)	insgesamt	189	2	156	2	32	5	10	17	1
	weiblich	4	—	4	—	—	—	—	—	—
darunter										
Raub (§ 249)	insgesamt	38	1	34	—	4	—	1	3	—
	weiblich	1	—	1	—	—	—	—	—	—
schwerer Raub (§ 250)	insgesamt	63	—	51	—	12	—	4	8	—
	weiblich	1	—	1	—	—	—	—	—	—
Raub mit Todesfolge (§ 251)	insgesamt	3	—	3	—	—	—	—	—	—
	weiblich	—	—	—	—	—	—	—	—	—
räuberischer Diebstahl und räuberische Erpressung (§§ 252, 255)	insgesamt	80	1	64	2	15	5	4	6	1
	weiblich	2	—	2	—	—	—	—	—	—
räuberischer Angriff auf Kraftfahrer (§ 316 a)	insgesamt	1	—	1	—	—	—	—	—	—
	weiblich	—	—	—	—	—	—	—	—	—
Andere Vermögens0 und Eigentumsdelikte, Urkundendelikte (§§ 257 0 305 a)	insgesamt	103	13	99	—	4	—	1	3	—
	weiblich	9	2	9	—	—	—	—	—	—
darunter										
Begünstigung und Hehlerei (§§ 2570262)	insgesamt	6	—	6	—	—	—	—	—	—
	weiblich	—	—	—	—	—	—	—	—	—
Betrug (§§ 263 0 265 b)	insgesamt	72	8	72	—	—	—	—	—	—
	weiblich	8	2	8	—	—	—	—	—	—
Untreue (§ 266)	insgesamt	1	1	1	—	—	—	—	—	—
	weiblich	—	—	—	—	—	—	—	—	—
Urkundenfälschung (§§ 267 0 282)	insgesamt	20	3	16	—	4	—	1	3	—
	weiblich	1	—	1	—	—	—	—	—	—

3. Strafgefängene und Sicherungsverwahrte 2020 nach der strafbaren Handlung und der Vollzugsart b) Nichtdeutsche

Hauptdeliktgruppe Strafbare Handlung (§§ des StGB) sowie nach anderen Bundes0 und Landesgesetzen	Ge- schlecht	Strafgefängene und Sicherungsver- wahrte		davon im Vollzug von						Siche- rungs- ver- wahrung
		ins- gesamt	darunter im offenen Vollzug	Freiheitsstrafe ¹⁾		Jugendstrafe ²⁾				
				ins- gesamt	dar. im Alter von 18 bis unter 21 Jahren	ins- gesamt	davon im Alter von ... Jahren			
unter 18	18 bis unter 21	21 oder älter								
Sachbeschädigung (§§ 303 0 305 a)	insgesamt	1	—	1	—	—	—	—	—	—
	weiblich	—	—	—	—	—	—	—	—	—
Gemeingefährliche einschl. Umwelt0Straftaten, außer im Straßenverkehr (§§ 306 bis 330 d, außer §§ 315 b bis d, §§ 316, 316 a und 323 a)	insgesamt	13	—	13	—	—	—	—	—	—
	weiblich	—	—	—	—	—	—	—	—	—
darunter										
Brandstiftung (§ 306)	insgesamt	2	—	2	—	—	—	—	—	—
	weiblich	—	—	—	—	—	—	—	—	—
Schwere und besonders schwere Brandstiftung (§ 306 a und 306 b)	insgesamt	4	—	4	—	—	—	—	—	—
	weiblich	—	—	—	—	—	—	—	—	—
Herbeiführen einer Explosion (§§ 307, 308)	insgesamt	5	—	5	—	—	—	—	—	—
	weiblich	—	—	—	—	—	—	—	—	—
Gefährliche Eingriffe in den Bahn0, Schiffs0 und Luftverkehr (§ 315)	insgesamt	1	—	1	—	—	—	—	—	—
	weiblich	—	—	—	—	—	—	—	—	—
Straftaten nach anderen Bundes0 und Landesge0 setzen (außer StGB und StVG)	insgesamt	302	8	297	1	5	—	—	5	—
	weiblich	27	—	27	1	—	—	—	—	—
darunter										
Straftaten nach dem Betäubungsmittelgesetz (BtMG)	insgesamt	275	3	270	1	5	—	—	5	—
	weiblich	27	—	27	1	—	—	—	—	—
darunter										
nach § 29 Abs. 1 u. 3 BtMG	insgesamt	101	1	100	—	1	—	—	1	—
	weiblich	6	—	6	—	—	—	—	—	—
nach §§ 29 a und 30 BtMG	insgesamt	152	2	149	1	3	—	—	3	—
	weiblich	21	—	21	1	—	—	—	—	—
Straftaten nach der Abgabenordnung (AO)	insgesamt	13	4	13	—	—	—	—	—	—
	weiblich	—	—	—	—	—	—	—	—	—
Straftaten im Straßenverkehr (§§ 142, 315 b bis d, 316 sowie 222, 229, §§ 323 a im Straßenverkehr, StVG §§ 21, 22, §§ 22 a, 22 b)	insgesamt	26	1	26	—	—	—	—	—	—
	weiblich	—	—	—	—	—	—	—	—	—
davon										
Straftaten im Straßenverkehr nach dem StGB in Trunkenheit	insgesamt	9	—	9	—	—	—	—	—	—
	weiblich	—	—	—	—	—	—	—	—	—
darunter										
Trunkenheit im Verkehr (§ 316)	insgesamt	8	—	8	—	—	—	—	—	—
	weiblich	—	—	—	—	—	—	—	—	—
fahrlässige Tötung und fahrlässige Körper0 verletzung (§§ 222, 229)	insgesamt	—	—	—	—	—	—	—	—	—
	weiblich	—	—	—	—	—	—	—	—	—
Gefährdung des Straßenverkehrs (§ 315 c Abs. 1 Nr. 1 a)	insgesamt	—	—	—	—	—	—	—	—	—
	weiblich	—	—	—	—	—	—	—	—	—
unerlaubtes Entfernen vom Unfallort ohne Personenschäden (§ 142 Abs. 1)	insgesamt	1	—	1	—	—	—	—	—	—
	weiblich	—	—	—	—	—	—	—	—	—
Straftaten im Straßenverkehr nach dem StGB und StVG ohne Trunkenheit	insgesamt	17	1	17	—	—	—	—	—	—
	weiblich	—	—	—	—	—	—	—	—	—
darunter										
fahrlässige Tötung und fahrlässige Körper0verletzung (§§ 222, 229)	insgesamt	—	—	—	—	—	—	—	—	—
	weiblich	—	—	—	—	—	—	—	—	—
unerlaubtes Entfernen vom Unfallort ohne Personenschäden (§ 142 Abs. 1)	insgesamt	1	—	1	—	—	—	—	—	—
	weiblich	—	—	—	—	—	—	—	—	—

3. Strafgefängene und Sicherungsverwahrte 2020 nach der strafbaren Handlung und der Vollzugsart b) Nichtdeutsche

Hauptdeliktgruppe Strafbare Handlung (§§ des StGB) sowie nach anderen Bundes0 und Landesgesetzen	Ge- schlecht	Strafgefängene und Sicherungsver- wahrte		davon im Vollzug von						Siche- rungs- ver- wahrung
		ins- gesamt	darunter im offenen Vollzug	Freiheitsstrafe ¹⁾		Jugendstrafe ²⁾				
				ins- gesamt	dar. im Alter von 18 bis unter 21 Jahren	ins- gesamt	davon im Alter von ... Jahren			
unter 18	18 bis unter 21	21 oder älter								
Straftaten nach dem Straßenverkehrsgesetz (StVG)	insgesamt	15	1	15	—	—	—	—	—	—
	weiblich	—	—	—	—	—	—	—	—	—
darunter										
Führen eines KFZ ohne Fahrerlaubnis oder trotz Fahrverbots (21 Abs. 1 Nr. 1 StVG)	insgesamt	15	1	15	—	—	—	—	—	—
	weiblich	—	—	—	—	—	—	—	—	—
Straftaten insgesamt	insgesamt	1 275	37	1 180	4	92	9	27	56	3
	weiblich	62	5	61	1	1	—	—	1	—
darunter										
nach dem Strafgesetzbuch	insgesamt	958	28	868	3	87	9	27	51	3
	weiblich	35	5	34	—	1	—	—	1	—

1) Einschl. Jugendstrafe bei Verurteilten, die gem. § 89b JGG aus dem Jugendstrafvollzug ausgenommen sind. — 2) Einschl. Freiheitsstrafe bei Verurteilten, die gem. § 114 JGG in der Jugendstrafanstalt vollzogen wird.

4. Strafgefangene und Sicherungsverwahrte 2020 nach Altersgruppen und der voraussichtlichen Vollzugsdauer

a) Deutsche und Nichtdeutsche

Altersgruppen in Jahren	Geschlecht	Strafgefangene und Sicherungsverwahrte	davon mit voraussichtlicher Vollzugsdauer										
			unter 1 Monat	1 bis unter 3 Monate	3 bis unter 6 Monate	6 bis einschl. 9 Monate	mehr als 9 Monate bis einschl. 1 Jahr	mehr als 1 bis einschl. 2 Jahre	mehr als 2 bis einschl. 5 Jahre	mehr als 5 bis einschl. 10 Jahre	mehr als 10 bis einschl. 15 Jahre	lebenslang	unbestimmter Dauer
unter 18	insgesamt	22	—	—	—	3	5	8	6	—	—	—	—
	weiblich	1	—	—	—	—	—	1	—	—	—	—	—
18 bis unter 21	insgesamt	102	—	2	4	7	6	38	42	3	—	—	—
	weiblich	3	—	—	1	—	—	1	1	—	—	—	—
21 bis unter 25	insgesamt	268	2	13	22	16	15	84	99	15	—	2	—
	weiblich	9	—	—	1	—	—	4	3	1	—	—	—
25 bis unter 30	insgesamt	499	2	30	56	53	45	98	158	46	5	6	—
	weiblich	30	—	2	6	1	3	4	11	3	—	—	—
35 bis unter 40	insgesamt	1 002	3	66	121	128	98	232	252	60	4	35	3
	weiblich	65	—	7	8	11	5	18	11	1	1	3	—
40 bis unter 50	insgesamt	693	2	35	87	72	62	133	174	57	9	44	18
	weiblich	53	—	5	8	4	7	11	10	3	—	5	—
50 bis unter 60	insgesamt	421	2	15	32	29	27	71	96	58	17	48	26
	weiblich	24	—	1	4	2	3	3	7	1	—	3	—
60 bis unter 70	insgesamt	150	—	5	11	7	7	13	35	19	2	33	18
	weiblich	14	—	—	2	1	1	—	5	1	—	3	1
70 bis unter 80	insgesamt	46	—	1	4	1	2	13	8	8	1	5	3
	weiblich	—	—	—	—	—	—	—	—	—	—	—	—
80 bis unter 90	insgesamt	3	—	—	—	—	—	—	2	—	—	1	—
	weiblich	—	—	—	—	—	—	—	—	—	—	—	—
90 oder älter	insgesamt	—	—	—	—	—	—	—	—	—	—	—	—
	weiblich	—	—	—	—	—	—	—	—	—	—	—	—
Insgesamt	insgesamt	3 206	11	167	337	316	267	690	872	266	38	174	68
	weiblich	199	—	15	30	19	19	42	48	10	1	14	1
davon													
Jugendliche	insgesamt	22	—	—	—	3	5	8	6	—	—	—	—
	weiblich	1	—	—	—	—	—	1	—	—	—	—	—
Heranwachsende	insgesamt	102	—	2	4	7	6	38	42	3	—	—	—
	weiblich	3	—	—	1	—	—	1	1	—	—	—	—
Erwachsene	insgesamt	3 082	11	165	333	306	256	644	824	263	38	174	68
	weiblich	195	—	15	29	19	19	40	47	10	1	14	1

4. Strafgefangene und Sicherungsverwahrte 2020 nach Altersgruppen und der voraussichtlichen Vollzugsdauer
b) offener Vollzug

Altersgruppen in Jahren	Geschlecht	Strafgefangene und Sicherungsverwahrte	davon mit voraussichtlicher Vollzugsdauer										lebenslang	unbestimmter Dauer
			unter 1 Monat	1 bis unter 3 Monate	3 bis unter 6 Monate	6 bis einschl. 9 Monate	mehr als 9 Monate bis einschl. 1 Jahr	mehr als 1 bis einschl. 2 Jahre	mehr als 2 bis einschl. 5 Jahre	mehr als 5 bis einschl. 10 Jahre	mehr als 10 bis einschl. 15 Jahre			
unter 18	insgesamt	—	—	—	—	—	—	—	—	—	—	—	—	—
	weiblich	—	—	—	—	—	—	—	—	—	—	—	—	—
18 bis unter 21	insgesamt	1	—	—	—	—	—	—	—	1	—	—	—	—
	weiblich	—	—	—	—	—	—	—	—	—	—	—	—	—
21 bis unter 25	insgesamt	12	—	1	3	1	—	1	5	1	—	—	—	—
	weiblich	—	—	—	—	—	—	—	—	—	—	—	—	—
25 bis unter 30	insgesamt	19	—	2	3	2	1	4	5	2	—	—	—	—
	weiblich	1	—	—	—	1	—	—	—	—	—	—	—	—
35 bis unter 40	insgesamt	39	—	2	3	4	1	10	17	2	—	—	—	—
	weiblich	5	—	—	—	1	—	3	—	1	—	—	—	—
40 bis unter 50	insgesamt	25	—	—	3	2	—	6	12	2	—	—	—	—
	weiblich	3	—	—	—	1	—	1	—	1	—	—	—	—
50 bis unter 60	insgesamt	28	—	1	5	2	3	7	4	3	—	2	1	—
	weiblich	5	—	—	2	—	—	—	2	—	—	1	—	—
60 bis unter 70	insgesamt	13	—	—	2	2	3	1	4	1	—	—	—	—
	weiblich	2	—	—	—	—	1	—	1	—	—	—	—	—
70 bis unter 80	insgesamt	4	—	—	2	1	—	1	—	—	—	—	—	—
	weiblich	—	—	—	—	—	—	—	—	—	—	—	—	—
80 bis unter 90	insgesamt	—	—	—	—	—	—	—	—	—	—	—	—	—
	weiblich	—	—	—	—	—	—	—	—	—	—	—	—	—
90 oder älter	insgesamt	—	—	—	—	—	—	—	—	—	—	—	—	—
	weiblich	—	—	—	—	—	—	—	—	—	—	—	—	—
Insgesamt	insgesamt	141	—	6	21	14	8	30	48	11	—	2	1	—
	weiblich	16	—	—	2	3	1	4	3	2	—	1	—	—
davon														
Jugendliche	insgesamt	—	—	—	—	—	—	—	—	—	—	—	—	—
	weiblich	—	—	—	—	—	—	—	—	—	—	—	—	—
Heranwachsende	insgesamt	1	—	—	—	—	—	—	1	—	—	—	—	—
	weiblich	—	—	—	—	—	—	—	—	—	—	—	—	—
Erwachsene	insgesamt	140	—	6	21	14	8	30	47	11	—	2	1	—
	weiblich	16	—	—	2	3	1	4	3	2	—	1	—	—

4. Strafgefängene und Sicherungsverwahrte 2020 nach Altersgruppen und der voraussichtlichen Vollzugsdauer
c) Nichtdeutsche

Altersgruppen in Jahren	Geschlecht	Strafgefängene und Sicherungsverwahrte	davon mit voraussichtlicher Vollzugsdauer										
			unter 1 Monat	1 bis unter 3 Monate	3 bis unter 6 Monate	6 bis einschl. 9 Monate	mehr als 9 Monate bis einschl. 1 Jahr	mehr als 1 bis einschl. 2 Jahre	mehr als 2 bis einschl. 5 Jahre	mehr als 5 bis einschl. 10 Jahre	mehr als 10 bis einschl. 15 Jahre	lebenslang	unbestimmter Dauer
unter 18	insgesamt	9	—	—	—	2	3	3	1	—	—	—	—
	weiblich	—	—	—	—	—	—	—	—	—	—	—	—
18 bis unter 21	insgesamt	31	—	2	2	2	1	10	13	1	—	—	—
	weiblich	1	—	—	—	—	—	—	1	—	—	—	—
21 bis unter 25	insgesamt	142	1	8	14	8	8	38	56	8	—	1	—
	weiblich	7	—	—	—	—	—	3	3	1	—	—	—
25 bis unter 30	insgesamt	234	—	18	16	23	23	36	86	26	3	3	—
	weiblich	13	—	1	1	—	1	—	9	1	—	—	—
35 bis unter 40	insgesamt	405	1	22	42	44	35	77	138	34	—	11	1
	weiblich	17	—	1	3	3	1	2	7	—	—	—	—
40 bis unter 50	insgesamt	288	2	17	23	31	19	60	86	27	5	16	2
	weiblich	14	—	—	1	1	1	3	5	2	—	1	—
50 bis unter 60	insgesamt	125	1	8	12	12	6	22	35	14	4	11	—
	weiblich	7	—	—	1	1	1	1	2	—	—	1	—
60 bis unter 70	insgesamt	34	—	3	2	—	1	5	11	5	—	7	—
	weiblich	3	—	—	1	—	1	—	1	—	—	—	—
70 bis unter 80	insgesamt	7	—	—	1	—	—	3	2	—	1	—	—
	weiblich	—	—	—	—	—	—	—	—	—	—	—	—
80 bis unter 90	insgesamt	—	—	—	—	—	—	—	—	—	—	—	—
	weiblich	—	—	—	—	—	—	—	—	—	—	—	—
90 oder älter	insgesamt	—	—	—	—	—	—	—	—	—	—	—	—
	weiblich	—	—	—	—	—	—	—	—	—	—	—	—
Insgesamt	insgesamt	1 275	5	78	112	122	96	254	428	115	13	49	3
	weiblich	62	—	2	7	5	5	9	28	4	—	2	—
davon													
Jugendliche	insgesamt	9	—	—	—	2	3	3	1	—	—	—	—
	weiblich	—	—	—	—	—	—	—	—	—	—	—	—
Heranwachsende	insgesamt	31	—	2	2	2	1	10	13	1	—	—	—
	weiblich	1	—	—	—	—	—	—	1	—	—	—	—
Erwachsene	insgesamt	1 235	5	76	110	118	92	241	414	114	13	49	3
	weiblich	61	—	2	7	5	5	9	27	4	—	2	—

5. Strafgefangene im Vollzug von Freiheitsstrafe¹⁾ 2020 nach Altersgruppen und der voraussichtlichen Vollzugsdauer

Altersgruppen in Jahren	Geschlecht	Strafgefangene insgesamt	davon mit voraussichtlicher Vollzugsdauer									
			unter 1 Monat	1 bis unter 3 Monate	3 bis unter 6 Monate	6 bis einschl. 9 Monate	mehr als 9 Monate bis einschl. 1 Jahr	mehr als 1 bis einschl. 2 Jahre	mehr als 2 bis einschl. 5 Jahre	mehr als 5 bis einschl. 10 Jahre	mehr als 10 bis einschl. 15 Jahre	lebenslang
Insgesamt												
unter 18	insgesamt	—	—	—	—	—	—	—	—	—	—	—
	weiblich	—	—	—	—	—	—	—	—	—	—	—
18 bis unter 21	insgesamt	11	—	—	2	—	—	1	8	—	—	—
	weiblich	3	—	—	1	—	—	1	1	—	—	—
21 bis unter 25	insgesamt	159	2	12	16	7	7	39	62	12	—	2
	weiblich	7	—	—	1	—	—	2	3	1	—	—
25 bis unter 30	insgesamt	495	2	29	56	52	45	97	157	46	5	6
	weiblich	30	—	2	6	1	3	4	11	3	—	—
35 bis unter 40	insgesamt	999	3	66	121	128	98	232	252	60	4	35
	weiblich	65	—	7	8	11	5	18	11	1	1	3
40 bis unter 50	insgesamt	674	2	35	87	72	62	133	173	57	9	44
	weiblich	53	—	5	8	4	7	11	10	3	—	5
50 bis unter 60	insgesamt	395	2	15	32	29	27	71	96	58	17	48
	weiblich	24	—	1	4	2	3	3	7	1	—	3
60 bis unter 70	insgesamt	132	—	5	11	7	7	13	35	19	2	33
	weiblich	13	—	—	2	1	1	—	5	1	—	3
70 bis unter 80	insgesamt	43	—	1	4	1	2	13	8	8	1	5
	weiblich	—	—	—	—	—	—	—	—	—	—	—
80 bis unter 90	insgesamt	3	—	—	—	—	—	—	2	—	—	1
	weiblich	—	—	—	—	—	—	—	—	—	—	—
90 oder älter	insgesamt	—	—	—	—	—	—	—	—	—	—	—
	weiblich	—	—	—	—	—	—	—	—	—	—	—
Insgesamt	insgesamt	2 911	11	163	329	296	248	599	793	260	38	174
	weiblich	195	—	15	30	19	19	39	48	10	1	14
davon												
Heranwachsende	insgesamt	11	—	—	2	—	—	1	8	—	—	—
	weiblich	3	—	—	1	—	—	1	1	—	—	—
Erwachsene	insgesamt	2 900	11	163	327	296	248	598	785	260	38	174
	weiblich	192	—	15	29	19	19	38	47	10	1	14
darunter gemäß § 89b JGG aus dem Jugendstrafvollzug ausgenommen												
unter 18	insgesamt	—	—	—	—	—	—	—	—	—	—	—
	weiblich	—	—	—	—	—	—	—	—	—	—	—
18 bis unter 21	insgesamt	10	—	—	1	—	—	1	8	—	—	—
	weiblich	3	—	—	1	—	—	1	1	—	—	—
21 bis unter 25	insgesamt	49	—	—	2	1	4	15	21	6	—	—
	weiblich	—	—	—	—	—	—	—	—	—	—	—
25 bis unter 30	insgesamt	20	—	—	1	5	3	6	5	—	—	—
	weiblich	1	—	—	—	—	—	1	—	—	—	—
30 oder älter	insgesamt	2	—	—	1	1	—	—	—	—	—	—
	weiblich	—	—	—	—	—	—	—	—	—	—	—
Insgesamt	insgesamt	81	—	—	5	7	7	22	34	6	—	—
	weiblich	4	—	—	1	—	—	2	1	—	—	—

1) Einschl. Jugendstrafe bei Verurteilten, die gem. § 89b JGG aus dem Jugendstrafvollzug ausgenommen sind.

6. Strafgefängene im Vollzug von Jugendstrafe¹⁾ und Sicherungsverwahrung 2020 nach Altersgruppen und der voraussichtlichen Vollzugsdauer

Altersgruppen in Jahren	Ge- schlecht	Ins- gesamt	davon mit voraussichtlicher Vollzugsdauer								
			unter 1 Monat	1 bis unter 3 Monate	3 bis unter 6 Monate	6 bis einschl. 9 Monate	mehr als 9 Monate bis einschl. 1 Jahr	mehr als 1 bis einschl. 2 Jahre	mehr als 2 bis einschl. 5 Jahre	mehr als 5 bis einschl. 10 Jahre	unbe- stimmter Dauer
a) Strafgefängene im Vollzug von Jugendstrafe											
unter 18	insgesamt	22	—	—	—	3	5	8	6	—	—
	weiblich	1	—	—	—	—	—	1	—	—	—
18 bis unter 21	insgesamt	91	—	2	2	7	6	37	34	3	—
	weiblich	—	—	—	—	—	—	—	—	—	—
21 bis unter 25	insgesamt	109	—	1	6	9	8	45	37	3	—
	weiblich	2	—	—	—	—	—	2	—	—	—
25 bis unter 30	insgesamt	4	—	1	—	1	—	1	1	—	—
	weiblich	—	—	—	—	—	—	—	—	—	—
30 oder älter	insgesamt	1	—	—	—	—	—	—	1	—	—
	weiblich	—	—	—	—	—	—	—	—	—	—
Insgesamt	insgesamt	227	—	4	8	20	19	91	79	6	—
	weiblich	3	—	—	—	—	—	3	—	—	—
davon											
Jugendliche	insgesamt	22	—	—	—	3	5	8	6	—	—
	weiblich	1	—	—	—	—	—	1	—	—	—
Heranwachsende	insgesamt	91	—	2	2	7	6	37	34	3	—
	weiblich	—	—	—	—	—	—	—	—	—	—
Erwachsene	insgesamt	114	—	2	6	10	8	46	39	3	—
	weiblich	2	—	—	—	—	—	2	—	—	—
b) Sicherungsverwahrte											
unter 30	insgesamt	—	—	—	—	—	—	—	—	—	—
	weiblich	—	—	—	—	—	—	—	—	—	—
30 bis unter 40	insgesamt	3	—	—	—	—	—	—	—	—	3
	weiblich	—	—	—	—	—	—	—	—	—	—
40 bis unter 50	insgesamt	18	—	—	—	—	—	—	—	—	18
	weiblich	—	—	—	—	—	—	—	—	—	—
50 bis unter 60	insgesamt	26	—	—	—	—	—	—	—	—	26
	weiblich	—	—	—	—	—	—	—	—	—	—
60 bis unter 70	insgesamt	18	—	—	—	—	—	—	—	—	18
	weiblich	1	—	—	—	—	—	—	—	—	1
70 bis unter 80	insgesamt	3	—	—	—	—	—	—	—	—	3
	weiblich	—	—	—	—	—	—	—	—	—	—
80 bis unter 90	insgesamt	—	—	—	—	—	—	—	—	—	—
	weiblich	—	—	—	—	—	—	—	—	—	—
90 oder älter	insgesamt	—	—	—	—	—	—	—	—	—	—
	weiblich	—	—	—	—	—	—	—	—	—	—
Insgesamt	insgesamt	68	—	—	—	—	—	—	—	—	68
	weiblich	1	—	—	—	—	—	—	—	—	1

1) Einschl. Freiheitsstrafe bei Verurteilten, die gem. § 114 JGG in der Jugendstrafanstalt vollzogen wird.

7. Strafgefängene und Sicherungsverwahrte 2020 nach dem Wiedereinlieferungsabstand

Art und Häufigkeit der Vorstrafen Wiedereinlieferungsabstand	Ge- schlecht	Strafgefängene und Sicherungs- verwahrte		davon im							
				Freiheitsstrafe ¹⁾					darunter		
		insge- samt	dar. im offenen Vollzug	ins- gesamt	im offenen Vollzug	Jugend- strafe gem. § 89 b JGG	im Alter von ... Jahren				
							18 bis unter 21	21 bis unter 25	25 bis unter 30	30 bis unter 40	40 oder mehr
Strafgefängene und Sicherungsverwahrte am Stichtag insgesamt	insgesamt	3 206	140	2 911	137	81	11	159	495	999	1 247
	weiblich	199	16	195	16	4	3	7	30	65	90
davon											
nicht vorbestraft	insgesamt	1 200	56	1 032	53	40	6	90	204	303	429
	weiblich	91	6	90	6	3	2	5	21	20	42
vorbestraft	insgesamt	2 006	84	1 879	84	41	5	69	291	696	818
	weiblich	108	10	105	10	1	1	2	9	45	48
davon (Bezug auf Vorbestrafte) zu											
Geldstrafe	insgesamt	259	14	247	14	6	—	17	65	88	77
	weiblich	14	1	14	1	—	—	1	3	5	5
Jugendstrafe	insgesamt	130	3	77	3	21	4	24	37	11	1
	weiblich	3	—	1	—	1	1	—	—	—	—
Freiheitsstrafe	insgesamt	321	7	310	7	1	1	7	33	107	162
	weiblich	11	1	10	1	—	—	—	1	2	7
Jugendstrafe und Geldstrafe	insgesamt	59	3	57	3	4	—	9	27	14	7
	weiblich	1	—	1	—	—	—	1	—	—	—
Freiheitsstrafe und Geldstrafe	insgesamt	713	52	700	52	1	—	3	61	253	383
	weiblich	66	7	66	7	—	—	—	5	29	32
Freiheitsstrafe und Jugendstrafe (ggf. auch Geldstrafe)	insgesamt	356	4	335	4	6	—	6	54	165	110
	weiblich	12	1	12	1	—	—	—	—	9	3
Freiheitsstrafe und Sicherungsverwahrung (ggf. auch Geldstrafe)	insgesamt	1	—	—	—	—	—	—	—	—	—
	weiblich	0	—	—	—	—	—	—	—	—	—
Freiheitsstrafe, Jugendstrafe und Sicherungs- verwahrung (ggf. auch Geldstrafe)	insgesamt	2	—	1	—	—	—	—	—	—	1
	weiblich	0	—	—	—	—	—	—	—	—	—
sonstige Strafverbindungen und freiheitsentziehenden Maßregeln	insgesamt	165	1	152	1	2	—	3	14	58	77
	weiblich	1	—	1	—	—	—	—	—	—	1
Vorbestrafte nach der Häufigkeit der Vorstrafen											
1-mal vorbestraft	insgesamt	457	13	394	13	21	4	34	83	116	157
	weiblich	13	2	10	2	1	1	0	1	3	5
2-mal vorbestraft	insgesamt	252	8	243	8	11	1	22	64	84	72
	weiblich	11	0	11	—	—	—	2	1	4	4
3-mal vorbestraft	insgesamt	174	9	164	9	3	—	4	43	70	47
	weiblich	8	0	8	—	—	—	—	3	5	0
4-mal vorbestraft	insgesamt	147	13	137	13	2	—	3	22	69	43
	weiblich	11	2	11	2	—	—	—	2	6	3
5- bis 10-mal vorbestraft	insgesamt	595	23	569	23	3	—	6	69	246	248
	weiblich	35	4	35	4	—	—	—	2	18	15
11-mal oder öfter vorbestraft	insgesamt	381	18	372	18	1	—	—	10	111	251
	weiblich	30	2	30	2	—	—	—	—	9	21
Strafgefängene mit Wiedereinlieferungs- abstand insgesamt	insgesamt	1 217	35	1 135	35	26	3	27	131	440	534
	weiblich	68	3	65	3	1	1	1	3	30	30
im 1. Halbjahr nach der Entlassung	insgesamt	188	2	168	2	5	1	5	15	77	70
	weiblich	23	0	23	—	—	—	—	—	13	10
im 2. Halbjahr nach der Entlassung	insgesamt	118	1	106	1	4	1	6	17	40	42
	weiblich	6	0	6	—	—	—	1	—	2	3
im 2. Jahr nach der Entlassung	insgesamt	204	1	185	1	6	1	6	34	78	66
	weiblich	17	0	14	—	1	1	—	1	8	4
im 3. bis 5. Jahr nach der Entlassung	insgesamt	356	15	332	15	7	—	10	44	133	145
	weiblich	16	2	16	2	—	—	—	2	5	9
im 6. Jahr nach der Entlassung und später	insgesamt	351	16	344	16	4	—	—	21	112	211
	weiblich	6	1	6	1	—	—	—	—	2	4

1) Einschl. Jugendstrafe bei Verurteilten, die gem. § 89b JGG aus dem Jugendstrafvollzug ausgenommen sind. — 2) Einschl. Freiheitsstrafe bei Verurteilten, die gem. § 114 JGG in der Jugendstrafanstalt vollzogen wird.

sowie nach Art und Häufigkeit der Vorstrafen

Vollzug von								Sicherungs- ver- wahrung	Ge- schlecht	Art und Häufigkeit der Vorstrafen Wiedereinlieferungsabstand
Jugendstrafe ²⁾										
ins- gesamt	darunter									
	im offenen Vollzug	Freiheits- strafe gem. § 114 JGG	im Alter von ... Jahren							
			unter 18	18 bis unter 21	21 bis unter 25	25 oder mehr				
227	3	11	22	91	109	5	68	insgesamt	Strafgefangene und Sicherungsverwahrte am Stichtag insgesamt	
3	—	—	1	—	2	—	1	weiblich		
163	3	5	19	66	75	3	5	insgesamt	Nichtvorbestafte insgesamt	
1	—	—	1	—	—	—	—	weiblich		
64	—	6	3	25	34	2	63	insgesamt	Vorbestafte insgesamt	
2	—	—	—	—	2	—	1	weiblich		
9	—	2	—	1	7	1	3	insgesamt	davon (Bezug auf Vorbestafte) zu Geldstrafe	
0	—	—	—	—	—	—	—	weiblich		
52	—	2	3	23	26	—	1	insgesamt	Jugendstrafe	
2	—	—	—	—	2	—	—	weiblich		
1	—	—	—	1	—	—	10	insgesamt	Freiheitsstrafe	
0	—	—	—	—	—	—	1	weiblich		
1	—	1	—	—	—	—	1	insgesamt	Jugendstrafe und Geldstrafe	
—	—	—	—	—	—	—	—	weiblich		
1	—	1	—	—	1	—	12	insgesamt	Freiheitsstrafe und Geldstrafe	
—	—	—	—	—	—	—	—	weiblich		
—	—	—	—	—	—	—	21	insgesamt	Freiheitsstrafe und Jugendstrafe (ggf. auch Geldstrafe)	
—	—	—	—	—	—	—	—	weiblich		
—	—	—	—	—	—	—	1	insgesamt	Freiheitsstrafe und Sicherungsverwahrung (ggf. auch Geldstrafe)	
—	—	—	—	—	—	—	—	weiblich		
—	—	—	—	—	—	—	1	insgesamt	Freiheitsstrafe, Jugendstrafe und Sicherungs- verwahrung (ggf. auch Geldstrafe)	
—	—	—	—	—	—	—	—	weiblich		
—	—	—	—	—	—	—	13	insgesamt	sonstige Strafverbindungen und freiheitsentziehenden Maßregeln	
—	—	—	—	—	—	—	—	weiblich		
Vorbestafte nach der Häufigkeit der Vorstrafen										
54	—	2	3	23	28	—	9	insgesamt	1-mal vorbestraft	
2	—	—	—	—	2	—	1	weiblich		
6	—	2	—	2	3	1	3	insgesamt	2-mal vorbestraft	
—	—	0	—	—	—	—	—	weiblich		
3	—	2	—	—	2	1	7	insgesamt	3-mal vorbestraft	
—	—	—	—	—	—	—	—	weiblich		
1	—	—	—	—	1	—	9	insgesamt	4-mal vorbestraft	
—	—	—	—	—	—	—	—	weiblich		
—	—	—	—	—	—	—	26	insgesamt	5- bis 10-mal vorbestraft	
—	—	—	—	—	—	—	—	weiblich		
—	—	—	—	—	—	—	9	insgesamt	11-mal oder öfter vorbestraft	
—	—	—	—	—	—	—	—	weiblich		
29	—	1	1	7	21	—	53	insgesamt	Strafgefangene mit Wiedereinlieferungs- abstand insgesamt	
2	—	—	—	—	2	—	1	weiblich		
10	—	—	1	3	6	—	10	insgesamt	im 1. Halbjahr nach der Entlassung	
—	—	—	—	—	—	—	—	weiblich		
3	—	—	—	1	2	—	9	insgesamt	im 2. Halbjahr nach der Entlassung	
—	—	—	—	—	—	—	—	weiblich		
9	—	—	—	2	7	—	10	insgesamt	im 2. Jahr nach der Entlassung	
2	—	—	—	—	2	—	1	weiblich		
7	—	1	—	1	6	—	17	insgesamt	im 3. bis 5. Jahr nach der Entlassung	
—	—	—	—	—	—	—	—	weiblich		
—	—	—	—	—	—	—	7	insgesamt	im 6. Jahr nach der Entlassung und später	
—	—	—	—	—	—	—	—	weiblich		

8. Nichtdeutsche Strafgefangene und Sicherungsverwahrte 2020 nach dem Wiedereinlieferungsabstand sowie der Art und Häufigkeit der Vorstrafen

Art und Häufigkeit der Vorstrafen Wiedereinlieferungsabstand	Geschlecht	Strafgefangene und Sicherungsverwahrte	davon im Vollzug von							
			Freiheitsstrafe ¹⁾					Jugendstrafe	Sicherungsverwahrung	
			insgesamt	davon im Alter von ... Jahren						
			18 bis unter 21	21 bis unter 25	25 bis unter 30	30 bis unter 40	40 oder mehr			
Strafgefangene und Sicherungsverwahrte am Stichtag insgesamt	insgesamt	1 275	1 180	4	88	232	404	452	92	3
	weiblich	62	61	1	6	13	17	24	1	—
davon										
nicht vorbestraft	insgesamt	633	563	2	56	123	184	198	70	—
	weiblich	39	39	1	5	12	8	13	0	—
vorbestraft	insgesamt	642	617	2	32	109	220	254	22	3
	weiblich	23	22	—	1	1	9	11	1	—
davon (Bezug auf Vorbestrafte) zu										
Geldstrafe	insgesamt	124	118	—	10	30	48	30	6	—
	weiblich	5	5	—	—	1	3	1	—	—
Jugendstrafe	insgesamt	46	30	1	9	17	3	—	15	1
	weiblich	1	—	—	—	—	—	—	1	—
Freiheitsstrafe	insgesamt	120	120	1	6	19	35	59	—	—
	weiblich	3	3	—	—	—	—	3	—	—
Jugendstrafe und Geldstrafe	insgesamt	20	19	—	3	9	4	3	1	—
	weiblich	1	1	—	1	—	—	—	—	—
Freiheitsstrafe und Geldstrafe	insgesamt	227	227	—	—	18	77	132	—	—
	weiblich	12	12	—	—	—	5	7	—	—
Freiheitsstrafe und Jugendstrafe (ggf. auch Geldstrafe)	insgesamt	76	74	—	2	11	41	20	—	2
	weiblich	1	1	—	—	—	1	—	—	—
Freiheitsstrafe und Sicherungsverwahrung (ggf. auch Geldstrafe)	insgesamt	—	—	—	—	—	—	—	—	—
	weiblich	—	—	—	—	—	—	—	—	—
Freiheitsstrafe, Jugendstrafe und Sicherungsverwahrung (ggf. auch Geldstrafe)	insgesamt	—	—	—	—	—	—	—	—	—
	weiblich	—	—	—	—	—	—	—	—	—
sonstige Strafverbindungen und freiheitsentziehenden Maßregeln	insgesamt	29	29	—	2	5	12	10	—	—
	weiblich	—	—	—	—	—	—	—	—	—
Vorbestrafte nach der Häufigkeit der Vorstrafen										
1-mal vorbestraft	insgesamt	192	173	1	18	43	45	66	18	1
	weiblich	3	2	—	—	—	1	1	1	—
2-mal vorbestraft	insgesamt	86	85	1	7	22	34	21	1	—
	weiblich	3	3	—	1	1	0	1	—	—
3-mal vorbestraft	insgesamt	62	60	—	2	18	24	16	2	—
	weiblich	2	2	—	—	—	2	—	—	—
4-mal vorbestraft	insgesamt	44	42	—	2	4	20	16	1	1
	weiblich	2	2	—	—	—	1	1	—	—
5- bis 10-mal vorbestraft	insgesamt	174	173	—	3	20	72	78	—	1
	weiblich	7	7	—	—	—	3	4	—	—
11-mal oder öfter vorbestraft	insgesamt	84	84	—	—	2	25	57	—	—
	weiblich	6	6	—	—	—	2	4	—	—
Strafgefangene mit Wiedereinlieferungsabstand insgesamt	insgesamt	320	309	1	9	40	107	152	9	2
	weiblich	11	10	—	1	0	4	5	1	—
im 1. Halbjahr nach der Entlassung	insgesamt	48	43	—	1	4	17	21	4	1
	weiblich	3	3	—	—	—	2	1	—	—
im 2. Halbjahr nach der Entlassung	insgesamt	30	29	1	2	9	8	9	1	—
	weiblich	2	2	—	1	—	—	1	—	—
im 2. Jahr nach der Entlassung	insgesamt	55	51	—	2	12	17	20	3	1
	weiblich	3	2	—	—	—	2	0	1	—
im 3. bis 5. Jahr nach der Entlassung	insgesamt	86	85	—	4	11	33	37	1	—
	weiblich	2	2	—	—	—	0	2	—	—
im 6. Jahr nach der Entlassung und später	insgesamt	101	101	—	—	4	32	65	—	—
	weiblich	1	1	—	—	—	—	1	—	—

1) Einschl. Jugendstrafe bei Verurteilten, die gem. § 89b JGG aus dem Jugendstrafvollzug ausgenommen sind. — 2) Einschl. Freiheitsstrafe bei Verurteilten, die gem. § 114 JGG in der Jugendstrafanstalt vollzogen wird.

**9. Außerhalb von Justizvollzugsanstalten Untergebrachte 2020
nach der Art der strafrichterlich angeordneten Maßregel der Besserung und Sicherung**

Art der Angabe	Untergebrachte insgesamt			davon in								
				Psychiatrischen Krankenhäusern nach § 63 StGB			Entziehungsanstalten nach § 64 StGB					
							insgesamt			darunter Entziehungsfälle ohne Trunksucht		
	insgesamt	männlich	weiblich	insgesamt	männlich	weiblich	insgesamt	männlich	weiblich	insgesamt	männlich	weiblich
Untergebrachte	781	703	78	517	456	61	264	247	17	185	170	15
darunter												
Wiederholungsfälle	29	25	4	23	19	4	6	6	—	4	4	—
Widerrufsfälle	18	15	3	16	13	3	2	2	—	1	1	—
nach dem Alter												
unter 24 Jahre	52	50	2	40	38	2	12	12	—	7	7	—
24 bis unter 25 Jahre	11	10	1	8	7	1	3	3	—	1	1	—
25 bis unter 30 Jahre	87	80	7	57	53	4	30	27	3	28	26	2
30 bis unter 40 Jahre	234	211	23	147	133	14	87	78	9	80	71	9
40 bis unter 50 Jahre	207	188	19	114	100	14	93	88	5	43	39	4
50 bis unter 60 Jahre	123	106	17	94	77	17	29	29	—	22	22	—
60 bis unter 70 Jahre	57	48	9	49	40	9	8	8	—	4	4	—
70 oder mehr Jahre	10	10	—	8	8	—	2	2	—	—	—	—