




Statistische Berichte



Kennziffer: L IV 13 - j/15

April 2020

Gewerbesteuer in Hessen 2015

Ergebnisse der Gewerbesteuerstatistik

Hessisches Statistisches Landesamt, Wiesbaden

Impressum

Dienstgebäude: Rheinstraße 35/37, 65185 Wiesbaden

Briefadresse: 65175 Wiesbaden

Kontakt für Fragen und Anregungen zu diesem Bericht

Herr Dr. Lutz 0611 3802-344

Frau Balsys 0611 3802-618

E-Mail steuerstatistiken@statistik.hessen.de

Telefax 0611 3802-690

Internet <https://statistik.hessen.de>

Copyright

© Hessisches Statistisches Landesamt, Wiesbaden, 2020

Vervielfältigung und Verbreitung, auch auszugsweise, mit Quellenangabe gestattet.

Allgemeine Geschäftsbedingungen

Die Allgemeinen Geschäftsbedingungen sind unter

<https://statistik.hessen.de> "AGB"

abrufbar.

Zeichenerklärungen

- = genau Null (nichts vorhanden) bzw. keine Veränderung eingetreten
- 0 = Zahlenwert ungleich Null, Betrag jedoch kleiner als die Hälfte von 1 in der letzten besetzten Stelle
- . = Zahlenwert unbekannt oder geheim zu halten
- ... = Zahlenwert lag bei Redaktionsschluss noch nicht vor
- () = Aussagewert eingeschränkt, da der Zahlenwert statistisch unsicher ist
- / = keine Angabe, da Zahlenwert nicht sicher genug
- x = Tabellenfeld gesperrt, weil Aussage nicht sinnvoll
(oder bei Veränderungsraten ist die Ausgangszahl kleiner als 100)
- D = Durchschnitt
- s = geschätzte Zahl
- p = vorläufige Zahl
- r = berichtigte Zahl

Aus Gründen der Übersichtlichkeit sind nur negative Veränderungsraten und Salden mit einem Vorzeichen versehen. Positive Veränderungsraten und Salden sind ohne Vorzeichen. Im Allgemeinen ist ohne Rücksicht auf die Endsumme auf- bzw. abgerundet worden. Das Ergebnis der Summierung der Einzelzahlen kann deshalb geringfügig von der Endsumme abweichen.

Inhalt

I. Grundlagen und Methoden

1. Rechtsgrundlagen	4
2. Erhebungsverfahren und Aufbereitungsmethoden	4
3. Erläuterung der Begriffe	4

II. Abbildungen

1. Entwicklung der steuerpflichtigen Gewerbebetriebe 2004-2015	9
2. Entwicklung des abgerundeten Gewerbeertrages der steuerpflichtigen Gewerbebetriebe 2004-2015	9
3. Entwicklung des Steuermessbetrages der steuerpflichtigen Gewerbebetriebe 2004-2015	10
4. Steuerpflichtige Gewerbebetriebe 2015 nach Höhe des Steuermessbetrags	10
5. Gewerbeertrag bei positivem Steuermessbetrag nach Größenklassen 2015	11

III. Tabellenteil

1. Entwicklung der Gewerbesteuerpflichtigen, der Gewerbeerträge und der Steuermessbeträge 2004 – 2015	13
2. Gewerbesteuerpflichtige und Steuermessbeträge 2015 nach Besteuerungsgrundlagen	14
3. Gewerbesteuerpflichtige, deren Gewerbeerträge und Steuermessbeträge 2015 nach Gewerbeertragsgrößenklassen und Wirtschaftsabschnitten	15
4. Gewerbesteuerpflichtige, deren Gewerbeerträge und Steuermessbeträge 2015 nach Gewerbeertragsgrößenklassen und Rechtsformen	19
5. Gewerbesteuerpflichtige, zusammengefasste Besteuerungsgrundlagen und Steuermessbeträge 2015 nach Wirtschaftsbereichen	20
6. Gewerbesteuerpflichtige und Steuermessbeträge 2015 nach regionaler Gliederung	50

Abkürzungen

Abs.	=	Absatz
a.n.g.	=	anderweitig nicht genannt
BGBI.	=	Bundesgesetzblatt
EStG	=	Einkommensteuergesetz
GewStG	=	Gewerbsteuergesetz
i.S.d.	=	im Sinne des
i.V.m.	=	in Verbindung mit
KGaA	=	Kommanditgesellschaft auf Aktien
KStG	=	Körperschaftsteuergesetz
u.ä. / u.Ä.	=	und ähnliche(m, n, r, s) / und Ähnliche(m, n, r, s)
UmwStG	=	Umwandlungssteuergesetz
v.H.	=	vom Hundert

I. Grundlagen und Methoden

I. Grundlagen und Methoden

1. Rechtsgrundlagen

Grundlage für die Durchführung der Gewerbesteuerstatistik ist das Gesetz über Steuerstatistiken vom 11. Oktober 1995 (BGBl. I S. 1250, 1409), das zuletzt durch Artikel 13 des Gesetzes vom 17. August 2017 (BGBl. I S. 3214) geändert worden ist. Grundsätzliches zu Statistiken regelt das Bundesstatistikgesetz in der Fassung der Bekanntmachung vom 20. Oktober 2016 (BGBl. I S. 2394), das zuletzt durch Artikel 10 Absatz 5 des Gesetzes vom 30. Oktober 2017 (BGBl. I S. 3618) geändert worden ist.

Rechtsgrundlage für die Gewerbesteuer ist das Gewerbesteuergesetz (GewStG) in der Fassung der Bekanntmachung vom 15. Oktober 2002 (BGBl. I S. 4167), das zuletzt durch Artikel 8 des Gesetzes vom 11. Dezember 2018 (BGBl. I S. 2338) geändert worden ist sowie die Gewerbesteuer-Durchführungsverordnung in der Fassung der Bekanntmachung vom 15. Oktober 2002 (BGBl. I S. 4180), die zuletzt durch Artikel 2 Absatz 13 des Gesetzes vom 1. April 2015 (BGBl. I S. 434) geändert worden ist und Gewerbesteuer-Richtlinien des Bundesfinanzministeriums.

2. Erhebungsverfahren und Aufbereitungsmethoden

Die Gewerbesteuerstatistik ist eine sogenannte sekundärstatistische Erhebung, die in jährlichem Turnus bundesweit einheitlich durchzuführen ist. Die für die Statistik relevanten Daten wurden dem Statistischen Landesamt von der Finanzverwaltung in Dateiform anonymisiert zur Verfügung gestellt. Sie wurden einer eingehenden Plausibilitätsprüfung unterzogen und etwaige Unstimmigkeiten durch Rückfragen bei der Finanzverwaltung geklärt.

In die Statistik wurden alle Gewerbebetriebe mit Hauptsitz in Hessen einbezogen. Zusätzlich wurde über einen Länderaustausch der Statistischen Landesämter auch Datenmaterial hessischer Betriebsstätten von Gewerbebetrieben berücksichtigt, deren Sitz außerhalb Hessens lag. Neben den steuerlich relevanten Daten im engeren Sinne enthalten die Festsetzungssätze eine Reihe von Ordnungsangaben wie Gemeindeschlüssel, Finanzamtsnummer, Wirtschaftszweig und Rechtsform. Bei den Zerlegungsanteilen außerhessischer Gewerbebetriebe stehen diese bis auf den Gemeindeschlüssel nicht zur Verfügung.

3. Erläuterung der Begriffe

Steuergegenstand/Steuerpflicht

Der Gewerbesteuer unterliegt nach § 2 GewStG jeder stehende Gewerbebetrieb, soweit er im Inland betrieben wird. Unter Gewerbebetrieb ist dabei ein gewerbliches Unternehmen im Sinne des Einkommensteuergesetzes zu verstehen.

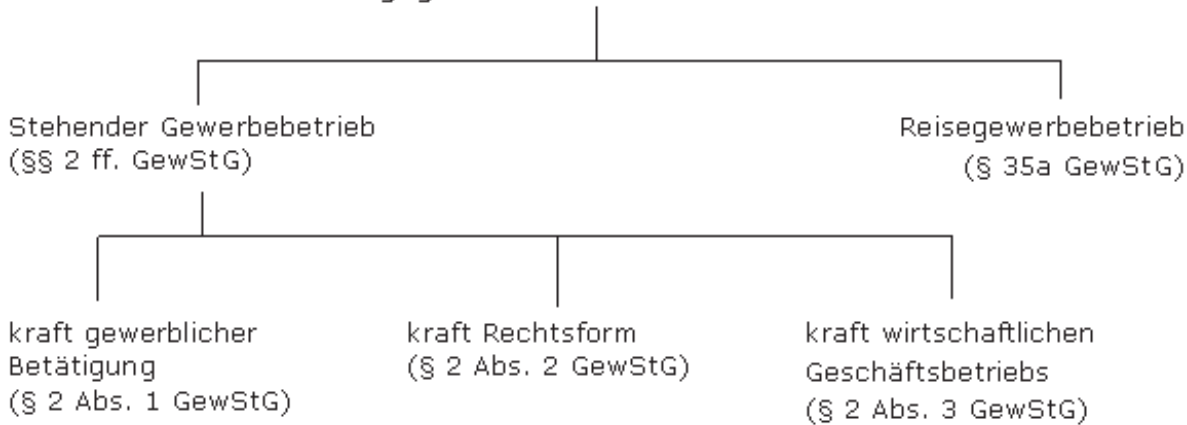
Als Gewerbebetrieb gilt stets und in vollem Umfang die Tätigkeit der:

- Kapitalgesellschaften (insbesondere Europäische Gesellschaften, Aktiengesellschaften, Kommanditgesellschaften auf Aktien, Gesellschaften mit beschränkter Haftung);
- Genossenschaften einschließlich Europäischer Genossenschaften sowie der Versicherungs- und Pensionsfondsvereine auf Gegenseitigkeit;
- sonstigen juristischen Personen des privaten Rechts und der nichtrechtsfähigen Vereine, soweit sie einen wirtschaftlichen Geschäftsbetrieb (ausgenommen Land- und Forstwirtschaft) unterhalten.

Von der Gewerbesteuer ausgenommen sind Inländische Betriebsstätten von Unternehmen, deren Geschäftsleitung sich in einem ausländischen Staat befindet, mit dem kein Abkommen zur Vermeidung der Doppelbesteuerung besteht. Sie unterliegen nicht der Gewerbesteuer, wenn und soweit:

- die Einkünfte aus diesen Betriebsstätten im Rahmen der beschränkten Einkommensteuerpflicht steuerfrei sind und;
- der ausländische Staat Unternehmen, deren Geschäftsleitung sich im Inland befindet, eine entsprechende Befreiung von den der Gewerbesteuer ähnlichen oder ihr entsprechenden Steuern gewährt, oder in dem ausländischen Staat keine der Gewerbesteuer ähnlichen oder ihr entsprechenden Steuern bestehen.

Steuergegenstand bei der Gewerbesteuer



Steuerbefreiungen

Von der Gewerbesteuer befreit sind nach § 3 GewStG u.a. das Bundeseisenbahnvermögen, die Monopolverwaltungen des Bundes, die staatlichen Lotterieu Unternehmen, die zugelassenen öffentlichen Spielbanken mit ihren der Spielbankenabgabe unterliegenden Tätigkeiten und der Erdölbevorratungsverband, die Deutsche Bundesbank, die Kreditanstalt für Wiederaufbau, die Wirtschafts- und Infrastrukturbank Hessen (rechtlich unselbständige Anstalt in der Landesbank Hessen-Thüringen Girozentrale) und viele andere Landes-/Förderbanken sowie Körperschaften, Personenvereinigungen und Vermögensmassen, die nach der Satzung, dem Stiftungsgeschäft oder der sonstigen Verfassung und nach der tatsächlichen Geschäftsführung ausschließlich und unmittelbar gemeinnützigen, mildtätigen oder kirchlichen Zwecken dienen.

Organschaft

Eine Organschaft besteht aus dem Organträger und einer oder mehrerer Organgesellschaften. Die Voraussetzungen einer gewerbesteuerlichen Organschaft sind identisch mit denen der Körperschaftsteuer (§ 2 Abs. 2 Satz 2 GewStG). Es bedarf daher einer finanziellen Eingliederung und eines Gewinnabführungsvertrages mit den Organgesellschaften. Die Organgesellschaften gelten als Betriebsstätten des Organträgers (Betriebsstättenfiktion).

Organgesellschaften und Organträger bleiben dennoch steuerrechtlich selbstständige Einheiten: Getrennte Gewerbesteuererklärungen sind erforderlich, die Gewerbeerträge für die Organgesellschaften und für den Organträger werden jeweils getrennt ermittelt. Im Zuge der Festsetzung werden jedoch alle steuerlich relevanten Größen beim Organträger zusammengefasst. Der Gewerbesteuermessbescheid erfolgt daher nur an den Organträger. Die Organgesellschaften werden folglich im vorliegenden Bericht nicht separat ausgewiesen.

Gewerbeertrag

Der Gewerbeertrag ist der nach den Vorschriften des Einkommensteuergesetzes oder des Körperschaftsteuergesetzes zu ermittelnde Gewinn/Verlust aus dem Gewerbebetrieb, vermehrt und vermindert um bestimmte Hinzurechnungen und Kürzungen nach §§ 8 und 9 des Gewerbesteuergesetzes.

Hinzurechnungen

Die wichtigsten Hinzurechnungen nach § 8 GewStG sind:

- ein Viertel der Summe aus
 - Entgelte für Schulden,
 - Renten, dauernde Lasten,
 - Gewinnanteile stiller Gesellschafter,
 - 20 Prozent der Mieten, Pachten und Leasingraten bei beweglichem Anlagevermögen,
 - 50 Prozent der Mieten, Pachten und Leasingraten bei unbeweglichem Anlagevermögen,
 - 25 Prozent der Lizenzen und Konzessionen,

- Gewinnanteile der persönlich haftenden Gesellschafter einer KGaA,
- Gewinnanteile (Dividenden) und die diesen gleichgestellten Bezügen und erhaltenen Leistungen,
- Anteile am Verlust von Personengesellschaften,
- Zuwendungen i.S.d. § 9 Abs. 1 Nr. 2 KStG,
- Gewinnminderung bei Beteiligungsbesitz,
- Ausländische Steuern,
- Negativer Teil des Gewerbeertrags ausländischer Betriebsstätten.

Kürzungen

Die wichtigsten Kürzungen nach § 9 GewStG sind:

- 1,2 Prozent des Einheitswerts des zum Betriebsvermögen gehörenden Grundbesitzes,
- Erweiterte Kürzung bei Grundstücksunternehmen,
- Anteile am Gewinn von gewerblichen Personengesellschaften,
- Positiver Teil des Gewerbeertrags ausländischer Betriebsstätten,
- Abziehbare Zuwendungen,
- Gewinn aus Anteilen ausländischer Kapitalgesellschaften.

Freibetrag

- Bei natürlichen Personen sowie bei Personengesellschaften wird der abgerundete Gewerbeertrag um einen Freibetrag von 24 500 EUR; höchstens jedoch in Höhe des abgerundeten Gewerbeertrags gekürzt.
- Bei gewerbsteuerpflichtigen sonstigen juristischen Personen des privaten Rechts und nichtrechtsfähigen Vereinen sowie bei Unternehmen von juristischen Personen des öffentlichen Rechts beträgt der Freibetrag 5000 EUR (höchstens jedoch die Höhe des abgerundeten Gewerbeertrags).
- Kapitalgesellschaften erhalten keinen Freibetrag.

Steuermesszahl und Steuermessbetrag

Bei der Berechnung der Gewerbesteuer ist von einem Steuermessbetrag auszugehen. Dieser ist durch Anwendung eines Prozentsatzes (Steuermesszahl) auf den Gewerbeertrag zu ermitteln, der gegebenenfalls noch um einen Freibetrag zu kürzen ist (§ 11 GewStG). Der Gewerbeertrag ist auf volle 100 Euro abzurunden. Seit der Unternehmensteuerreform 2008 beträgt die Gewerbesteuermesszahl für alle Unternehmen einheitlich 3,5 %.

Hebesatz

Der Hebesatz ist ein von den Gemeinden für mindestens ein Jahr festgesetzter Prozentsatz, mit dem die Bemessungsgrundlage der Gewerbesteuer (Steuermessbetrag) multipliziert wird. Das Produkt aus Hebesatz und Steuermessbetrag ergibt die Steuerschuld.

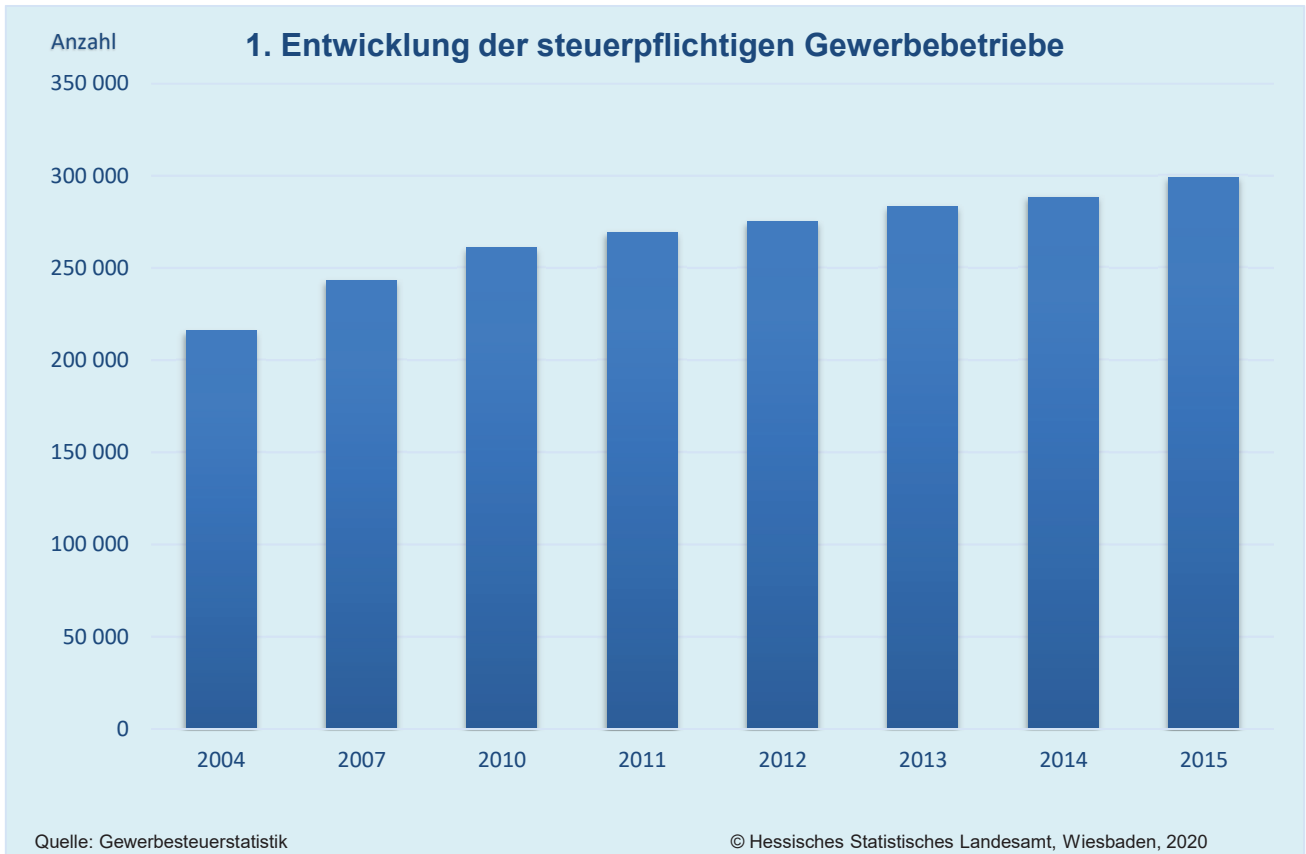
Gewerbesteuerschuld

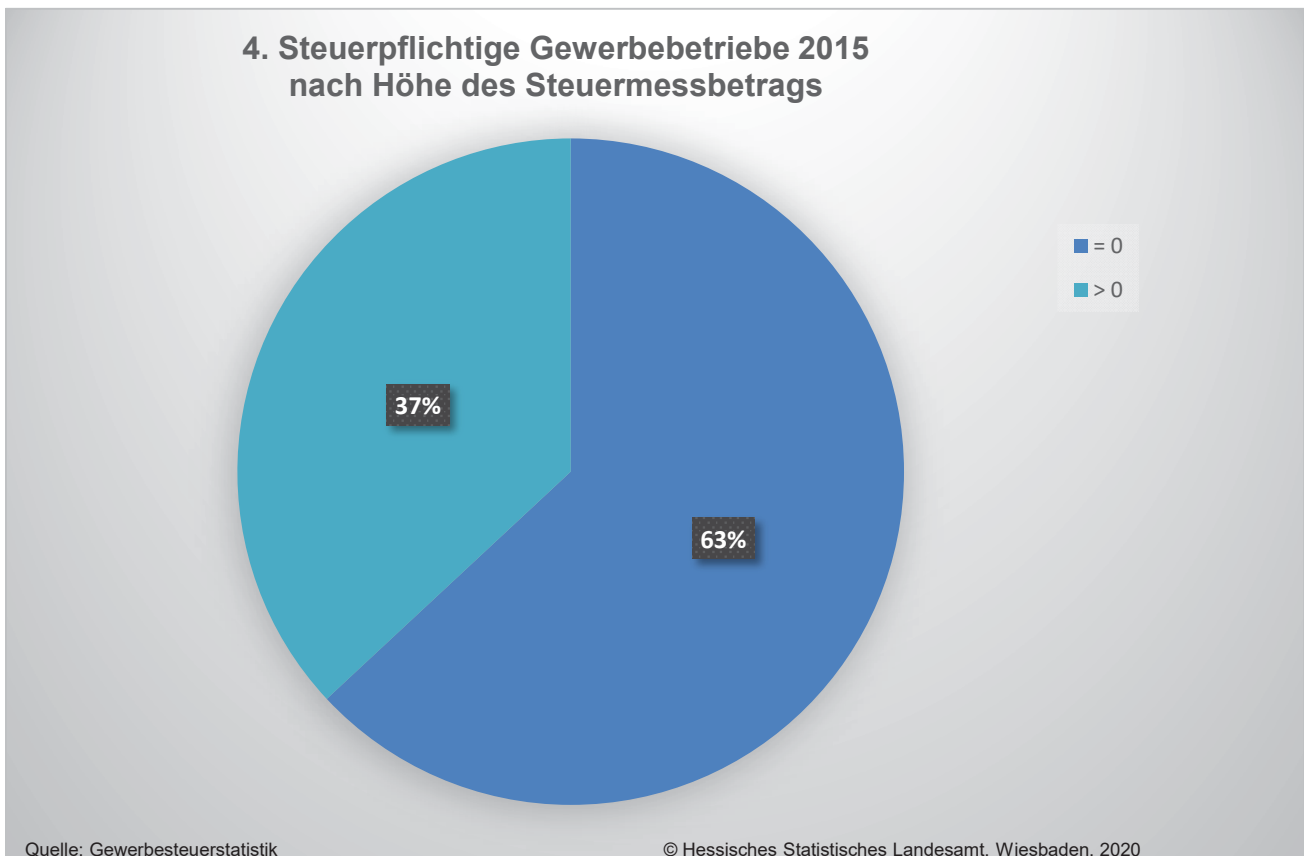
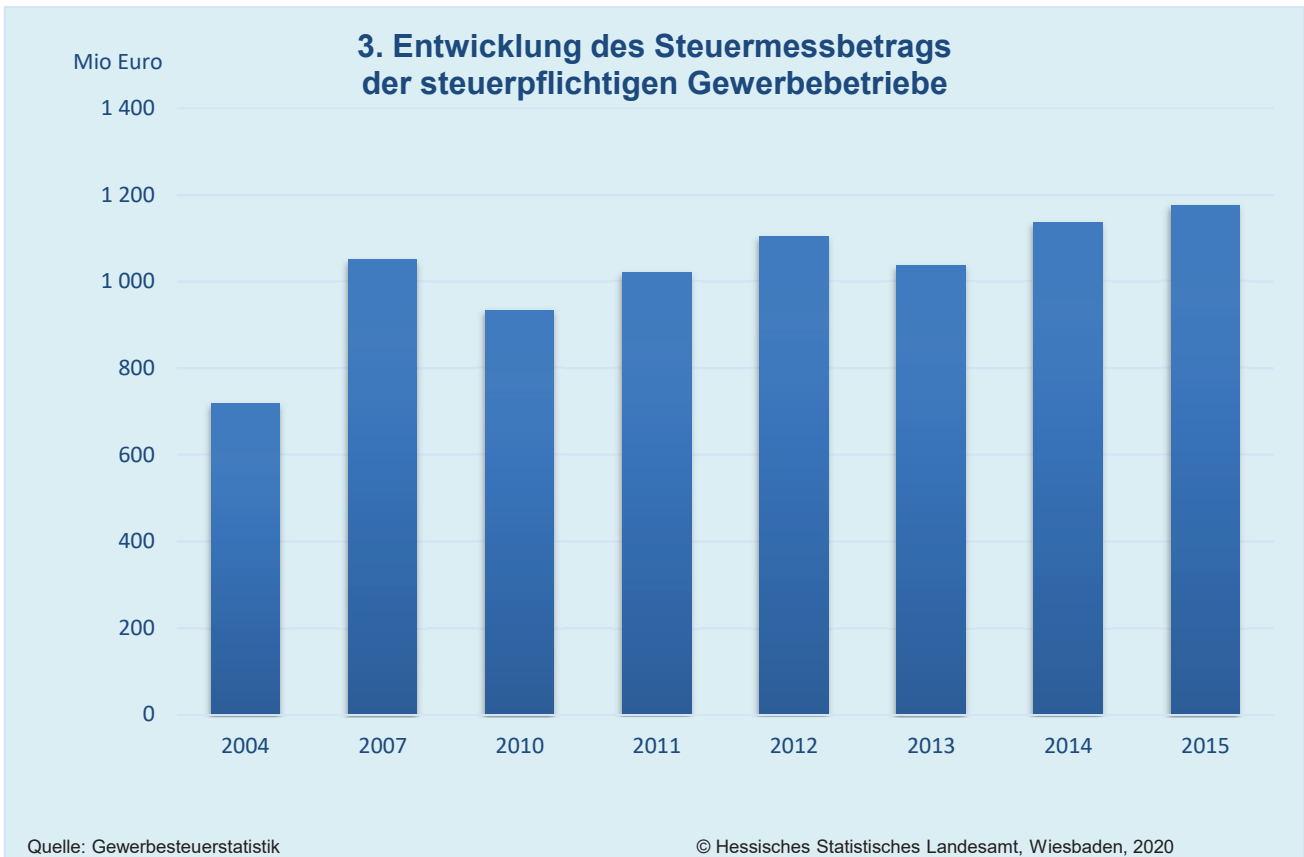
Für die Ermittlung der Gewerbesteuerschuld gilt folgendes vereinfachtes Schema:

Gewinn aus Gewerbebetrieb (ermittelt aus der Einkommensteuer oder Körperschaftsteuer)
+ Hinzurechnung nach (§ 8 GewStG)
./. Kürzungen (§ 9 GewStG)
./. Verlustvortrag (§ 10a GewStG)
= Gewerbeertrag (abgerundet auf volle 100 EUR)

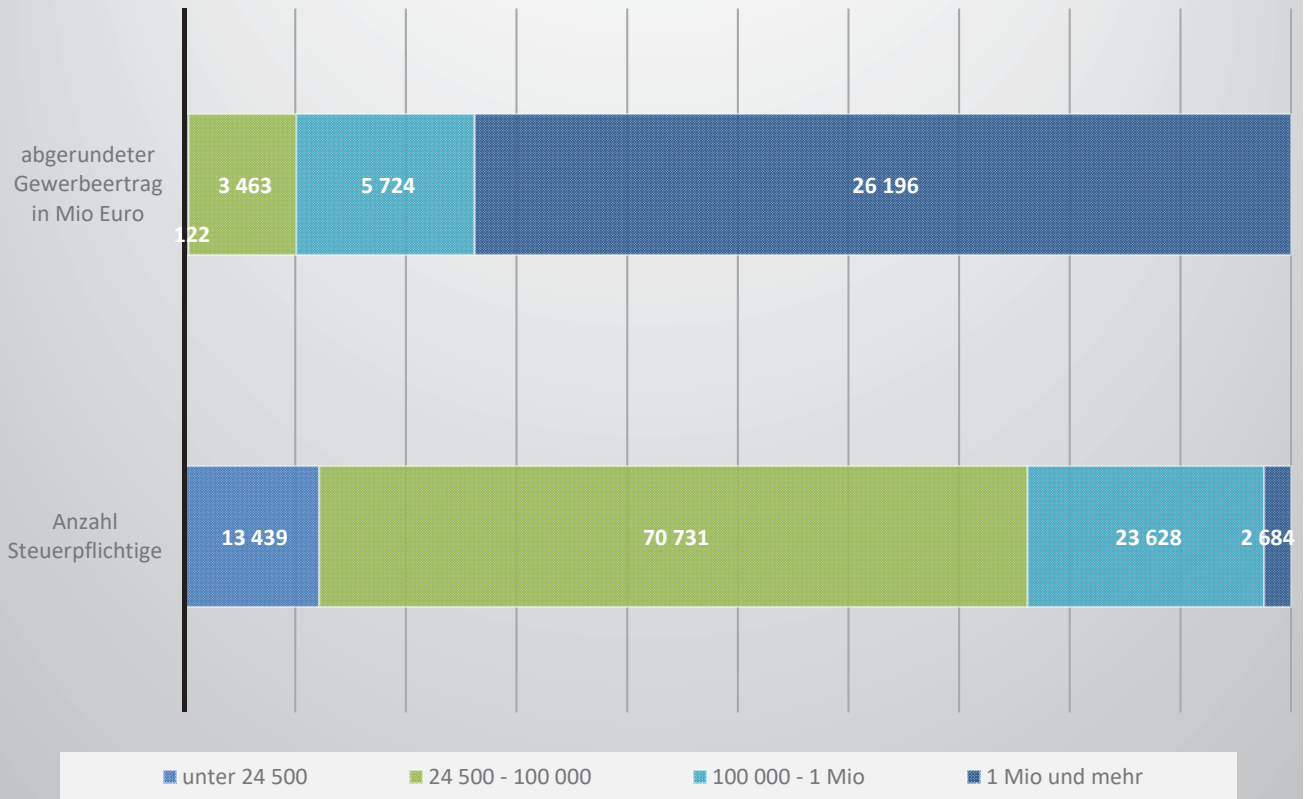
- ./. Freibetrag (bei natürlichen Personen und Personengesellschaften bis zu 24 500 EUR sowie bei bestimmten sonstigen juristischen Personen bis zu 5000 EUR; höchstens jedoch bis zur Höhe des abgerundeten Gewerbeertrags, § 11 GewStG)
- = verbleibender Gewerbeertrag (darf durch Freibetragsabzug nicht negativ werden)
- x Steuermesszahl (beträgt für alle Gewerbebetriebe einheitlich 3,5 %; § 11 GewStG)
- = Steuermessbetrag nach dem Gewerbeertrag
- x Hebesatz der Gemeinde (§ 16 GewStG)
- = **Gewerbesteuerschuld**

II. Abbildungen





5. Gewerbeertrag bei positivem Steuermessbetrag nach Größenklassen 2015



Quelle: Gewerbebesteuerstatistik

© Hessisches Statistisches Landesamt, Wiesbaden, 2020

III. Tabellenteil

1. Entwicklung der Gewerbesteuerpflichtigen, der Gewerbeerträge und der Steuermessbeträge 2004 - 2015¹⁾

Statistikjahr	Steuerpflichtige Gewerbebetriebe	abgerundeter Gewerbeertrag	Steuermessbetrag
	Anzahl ²⁾	1000 Euro	1000 Euro
2004	215 890	8 534 013	718 853
2007	243 041	17 804 974	1 050 439
2010	260 810	19 356 001	933 680
2011	269 160	22 931 024	1 021 695
2012	275 154	25 613 256	1 104 272
2013	283 250	25 579 892	1 036 896
2014	288 510	26 760 972	1 136 283
2015	299 106	30 055 027	1 175 216

1) Ohne Organgesellschaften. — 2) Anzahl = Steuerpflichtige bzw. Fälle.

2. Gewerbesteuerpflichtige und Steuermessbeträge 2015 nach Besteuerungsgrundlagen¹⁾

Lfd. Nr.:	Besteuerungsgrundlage	Steuerpflichtige Gewerbebetriebe			
		insgesamt		darunter: Organträger	
		Anzahl ²⁾	1000 Euro	Anzahl ²⁾	1000 Euro
1	Gewinn aus Gewerbebetrieb	227 068	34 779 802	524	8 587 036
2	Verlust aus Gewerbebetrieb	72 038	- 7 813 259	550	- 2 614 870
3	Korrektur Gewinn/Verlust ³⁾	11	- 2 891	•	•
4	+ Unterschiedsbetrag i.S.d. §5a Abs.4 EStG	24	210	•	•
5	+ Sondervergütungen nach §5a Abs.4a EStG	3	7	•	•
6	Hinzurechnungen nach §8 GewStG				
7	Nr.1: Finanzierungsanteile				
8	Nr. 1a: Entgelte für Schulden	135 916	5 203 817	859	2 721 717
9	Nr. 1b: Renten und dauernde Lasten	232	3 623	5	250
10	Nr. 1c: Gewinnanteile der stillen Gesellschafter	537	104 867	27	61 023
11	Nr. 1d: 20% der Miet-/Pachtzinsen für bewegliche Wirtschaftsgüter	79 826	605 033	624	94 444
12	Nr. 1e: 50% der Miet-/Pachtzinsen für unbewegliche Wirtschaftsgüter	115 335	2 877 977	628	528 218
13	Nr. 1f: 25% der Aufwendungen für Konzessionen/Lizenzen	8 836	442 589	274	144 897
14	Finanzierungsanteile zusammen	177 662	9 237 907	970	3 550 550
15	Freibetrag nach §8 Nr.1 GewStG	177 631	2 638 867	969	74 467
16	+ anzurechnende Finanzierungsanteile nach §8 Nr.1 GewStG, davon 25 v.H	8 790	1 649 764	648	869 020
17	+ Nr.4: Gewinnanteile der persönlich haftenden Gesellschafter einer KGaA	18	592 372	8	579 388
18	+ Nr.5: Gewinnanteile (Dividenden) und die diesen gleichgestellten Bezüge und erhaltenen Leistungen	1 993	596 501	51	463 777
19	+ Nr.8: Anteil am Verlust von Personengesellschaften	1 279	480 489	92	122 008
20	+ Nr.9: Zuwendungen i.S.d. §9 Abs.1 Nr.2 KStG	14 765	85 272	348	27 350
21	+ Nr.10: Gewinnminderung bei Beteiligungsbesitz	9	157	•	•
22	+ Nr.12: Ausländische Steuern	5	196	•	•
23	+ Nr.3: Negativer Teil des Gewerbeertrags ausländischer Betriebsstätten	41	41 272	•	•
24	= Hinzurechnungen zusammen	22 997	3 446 022	746	2 061 815
25	= Summe des Gewinns und der Hinzurechnungen	285 294	30 419 252	1 053	8 055 746
26	Kürzungen des Gewinns und der Hinzurechnungen nach §9 GewStG				
27	./. Nr.1 S.1: Einheitswert des Grundbesitzes, davon 1,2 v.H.	16 264	173 725	266	53 325
28	./. Nr.1 S.2 u. 3: Erweiterte Kürzung bei Grundstücksunternehmen	2 023	669 383	•	•
29	./. Nr.2: Anteile am Gewinn von Personengesellschaften	12 293	6 613 560	170	3 470 771
30	./. Nr.2a: Gewinn aus Anteilen an nicht steuerbefreiten inländischen Kapitalgesellschaften	1 145	531 754	25	53 795
31	./. Nr.2b: Dem Gewerbeertrag einer KGaA hinzugerechneten Gewinnanteile	22	655 307	•	•
32	./. Nr.3: Positiver Teil des Gewerbeertrags ausländischer Betriebsstätten	52	499 256	9	464 818
33	./. Nr.5: Abziehbare Zuwendungen	25 493	120 853	408	45 804
34	./. Nr.7 u. 8: Gewinn aus Anteilen ausländischer Kapitalgesellschaften	60	206 945	6	127 313
35	= Kürzungen zusammen	51 011	9 470 782	544	4 729 084
36	= Summe Gewinn, Hinzurechnungen, Kürzungen	283 387	20 948 498	1 051	3 326 662
37	+ Gewerbeertrag aus dem Betrieb von Handelsschiffen im internationalen Verkehr	34	156	•	•
38	+ Gewerbeertrag bei öffentlich-rechtlichen Rundfunkanstalten	—	—	—	—
39	+ Nicht ausgleichsfähiger oder weggefallener Gewerbeverlust	797	93 812	18	14 294
40	+ Verlustanteil ausgeschiedener Gesellschafter	94	2 065	•	•
41	+ Entfallener Gewerbeverlust wegen Veräußerung oder Aufgabe von Teilbetrieben	6	724	•	•
42	+ Gewerbeertrag der Organgesellschaften	1 010	12 125 668	1 010	12 125 668
43	+ Gewerbeertrag der Organgesellschaften, hier Korrekturbeträge wegen §8b KStG	122	- 195 217	122	- 195 217
44	Von Organgesellschaften zu versteuernder Übertrag.gew.	—	—	—	—
45	./. Verlustverbrauch nach §10a GewStG	43 890	2 965 704	257	1 308 794
46	+ Maßgebender Gewerbeertrag aus den Spartensummen	23	53 234	12	48 520
47	= Abgerundeter Gewerbeertrag	299 106	30 055 027	1 074	13 995 198
48	./. Freibetrag für den Gewerbeertrag	142 978	2 620 972	125	2 728
49	= Verbleibender Betrag nach Abzug des Freibetrags	189 165	27 434 056	953	13 992 470
50	= Steuermessbetrag⁴⁾	299 106	1 175 216	1 074	536 402
51	Nachrichtlich: Festgesetzter vortragsfähiger Verlust zum 31.12.	114 084	64 095 891	497	17 938 051

1) Ohne Organgesellschaften. — 2) Anzahl = Steuerpflichtige bzw. Fälle. — 3) aufgrund der Erstattung von Aufwendungen, die in einem vorangegangenen Erhebungszeitraum der Hinzurechnung unterlegen haben. — 4) Der Steuermessbetrag entspricht 3,5 % des verbleibenden Betrages nach Abzug des Freibetrages bzw. 1,96 % bei Hausgewerbetreibenden und ihnen gleichgestellten Personen.

3. Gewerbesteuerpflichtige, deren Gewerbeerträge und Steuermessbeträge 2015 nach Gewerbeertragsgrößenklassen und Wirtschaftsabschnitten¹⁾

Lfd. Nr.:	Größenklasse des abgerundeten Gewerbeertrags von ... bis unter ... Euro	Insgesamt	Land- und Forstwirtschaft, Fischerei	Bergbau und Gewinnung von Steinen und Erden	Verarbeitendes Gewerbe	Energieversorgung
Anzahl Steuerpflichtige Gewerbebetriebe						
1	Mit Steuermessbetrag von Null					
	mit negativem Gewerbeertrag	78 676	507	58	5 189	3 235
2	ohne Gewerbeertrag	46 538	340	24	3 297	4 158
3	mit positivem Gewerbeertrag	63 410	561	22	3 776	3 982
4	Zusammen	188 624	1 408	104	12 262	11 375
5	Mit positivem Steuermessbetrag davon					
	mit abgerundetem Gewerbeertrag					
6	unter 5 000	4 837	•	•	347	23
7	5 000 - 10 000	3 144	•	•	252	22
8	10 000 - 15 000	2 312	•	•	194	9
9	15 000 - 24 500	3 146	•	•	292	11
10	24 500 - 50 000	42 557	334	16	3 177	330
11	50 000 - 100 000	28 174	200	13	2 730	136
12	100 000 - 500 000	21 362	93	37	2 610	208
13	500 000 - 1 Mio.	2 266	8	10	439	17
14	1 Mio. - 5 Mio.	2 029	3	•	461	40
15	5 Mio. und mehr	655	•	•	130	19
16	Zusammen	110 482	663	88	10 632	815
17	Insgesamt	299 106	2 071	192	22 894	12 190
Abgerundeter Gewerbeertrag in 1000 Euro						
18	Mit Steuermessbetrag von Null					
	mit negativem Gewerbeertrag	- 6 145 966	- 14 221	- 8 789	- 1 100 069	- 128 517
19	ohne Gewerbeertrag	—	—	—	—	—
20	mit positivem Gewerbeertrag	695 407	6 053	230	44 383	15 416
21	Zusammen	- 5 450 559	- 8 168	- 8 559	- 1 055 687	- 113 101
22	Mit positivem Steuermessbetrag davon					
	mit abgerundetem Gewerbeertrag					
23	unter 5 000	10 127	•	•	803	51
24	5 000 - 10 000	22 661	•	•	1 798	150
25	10 000 - 15 000	28 444	•	•	2 398	112
26	15 000 - 24 500	61 004	•	•	5 666	224
27	24 500 - 50 000	1 501 717	11 581	589	114 053	11 172
28	50 000 - 100 000	1 961 199	13 825	936	192 691	9 412
29	100 000 - 500 000	4 142 825	15 959	8 522	535 656	44 643
30	500 000 - 1 Mio.	1 581 523	5 160	7 078	303 347	11 574
31	1 Mio. - 5 Mio.	4 129 270	9 087	•	958 565	84 175
32	5 Mio. und mehr	22 066 817	•	•	3 916 688	675 518
33	Zusammen	35 505 586	55 839	35 196	6 031 664	837 032
34	Insgesamt	30 055 027	47 671	26 637	4 975 978	723 930
Steuermessbetrag in 1000 Euro						
35	Mit positivem Steuermessbetrag davon					
	mit abgerundetem Gewerbeertrag					
36	unter 5 000	353	•	•	28	2
37	5 000 - 10 000	726	•	•	63	3
38	10 000 - 15 000	955	•	•	84	3
39	15 000 - 24 500	2 096	•	•	198	8
40	24 500 - 50 000	20 127	128	11	1 690	129
41	50 000 - 100 000	48 120	315	26	4 853	223
42	100 000 - 500 000	132 082	489	276	17 276	1 413
43	500 000 - 1 Mio.	54 577	175	243	10 487	397
44	1 Mio. - 5 Mio.	143 972	316	•	33 412	2 936
45	5 Mio. und mehr	772 207	•	•	137 046	23 638
46	Zusammen	1 175 216	1 431	1 184	205 136	28 753
47	Insgesamt	1 175 216	1 431	1 184	205 136	28 753

1) Ohne Organgesellschaften.

3. Gewerbesteuerpflichtige, deren Gewerbeerträge und Steuermessbeträge 2015 nach Gewerbeertragsgrößenklassen und Wirtschaftsabschnitten¹⁾

Lfd. Nr.:	Größenklasse des abgerundeten Gewerbeertrags von ... bis unter ... Euro	Wasserversorgung, Abwasser- und Abfallentsorgung, Beseitigung von Umweltverschmutzung	Baugewerbe	Handel, Instandhaltung und Reparatur von Kfz	Verkehr und Lagerei	Gast- gewerbe
Anzahl Steuerpflichtige Gewerbebetriebe						
1	Mit Steuermessbetrag von Null					
	mit negativem Gewerbeertrag	191	4 393	15 911	1 573	4 108
2	ohne Gewerbeertrag	122	3 212	9 364	1 107	1 963
3	mit positivem Gewerbeertrag	95	6 889	12 735	2 542	5 768
4	Zusammen	408	14 494	38 010	5 222	11 839
5	Mit positivem Steuermessbetrag davon					
	mit abgerundetem Gewerbeertrag					
6	unter 5 000	13	487	757	153	104
7	5 000 - 10 000	14	379	529	89	131
8	10 000 - 15 000	10	304	417	69	87
9	15 000 - 24 500	21	419	590	103	99
10	24 500 - 50 000	68	6 679	8 533	2 275	3 884
11	50 000 - 100 000	104	4 442	5 997	1 172	1 910
12	100 000 - 500 000	157	2 674	5 361	904	879
13	500 000 - 1 Mio.	25	182	543	91	43
14	1 Mio. - 5 Mio.	25	92	456	63	24
15	5 Mio. und mehr	3	6	95	10	7
16	Zusammen	440	15 664	23 278	4 929	7 168
17	Insgesamt	848	30 158	61 288	10 151	19 007
Abgerundeter Gewerbeertrag in 1000 Euro						
18	Mit Steuermessbetrag von Null					
	mit negativem Gewerbeertrag	- 18 218	- 179 037	- 665 276	- 256 705	- 103 106
19	ohne Gewerbeertrag	—	—	—	—	—
20	mit positivem Gewerbeertrag	1 074	91 361	145 139	34 722	70 378
21	Zusammen	- 17 145	- 87 676	- 520 137	- 221 984	- 32 728
22	Mit positivem Steuermessbetrag davon					
	mit abgerundetem Gewerbeertrag					
23	unter 5 000	38	1 094	1 710	341	235
24	5 000 - 10 000	95	2 746	3 818	664	968
25	10 000 - 15 000	116	3 746	5 143	858	1 050
26	15 000 - 24 500	406	8 183	11 435	2 008	1 913
27	24 500 - 50 000	2 435	236 233	303 431	78 428	136 056
28	50 000 - 100 000	7 549	306 472	419 050	81 486	129 477
29	100 000 - 500 000	34 693	491 223	1 048 213	179 852	154 424
30	500 000 - 1 Mio.	18 170	126 171	375 507	64 529	29 094
31	1 Mio. - 5 Mio.	52 189	167 343	893 546	135 110	37 999
32	5 Mio. und mehr	42 864	58 887	1 653 427	660 087	89 525
33	Zusammen	158 554	1 402 096	4 715 279	1 203 362	580 740
34	Insgesamt	141 409	1 314 420	4 195 143	981 378	548 012
Steuermessbetrag in 1000 Euro						
35	Mit positivem Steuermessbetrag davon					
	mit abgerundetem Gewerbeertrag					
36	unter 5 000	1	38	60	12	8
37	5 000 - 10 000	2	96	132	23	25
38	10 000 - 15 000	3	130	179	30	32
39	15 000 - 24 500	13	286	398	70	63
40	24 500 - 50 000	43	3 126	4 120	944	1 544
41	50 000 - 100 000	214	7 416	10 232	1 994	2 995
42	100 000 - 500 000	1 161	15 495	33 215	5 760	4 788
43	500 000 - 1 Mio.	626	4 339	12 927	2 220	999
44	1 Mio. - 5 Mio.	1 822	5 831	31 151	4 712	1 319
45	5 Mio. und mehr	1 499	2 058	57 857	23 100	3 129
46	Zusammen	5 386	38 815	150 271	38 865	14 901
47	Insgesamt	5 386	38 815	150 271	38 865	14 901

1) Ohne Organgesellschaften.

3. Gewerbesteuerpflichtige, deren Gewerbeerträge und Steuermessbeträge 2015 nach Gewerbeertragsgrößenklassen und Wirtschaftsabschnitten¹⁾

Lfd. Nr.:	Größenklasse des abgerundeten Gewerbeertrags von ... bis unter ... Euro	Information und Kommunikation	Erbringung von Finanz- und Versicherungsdienstleistungen	Grundstücks- und Wohnungswesen	Erbringung von freiberuflichen, wissenschaftlichen und technischen Dienstleistungen	Erbringung von sonstigen wirtschaftlichen Dienstleistungen
Anzahl Steuerpflichtige Gewerbebetriebe						
1	Mit Steuermessbetrag von Null					
	mit negativem Gewerbeertrag	4 599	6 339	6 866	13 319	4 311
2	ohne Gewerbeertrag	2 613	2 526	4 543	5 497	2 792
3	mit positivem Gewerbeertrag	2 134	2 084	3 050	4 380	5 546
4	Zusammen	9 346	10 949	14 459	23 196	12 649
5	Mit positivem Steuermessbetrag davon					
	mit abgerundetem Gewerbeertrag					
6	unter 5 000	402	456	295	1 140	389
7	5 000 - 10 000	247	176	169	470	231
8	10 000 - 15 000	197	101	117	365	163
9	15 000 - 24 500	239	132	163	510	252
10	24 500 - 50 000	1 730	2 232	1 924	3 399	3 758
11	50 000 - 100 000	1 305	1 969	1 429	2 466	2 522
12	100 000 - 500 000	1 112	1 410	1 353	2 065	1 483
13	500 000 - 1 Mio.	153	136	153	261	125
14	1 Mio. - 5 Mio.	159	228	114	190	100
15	5 Mio. und mehr	35	209	30	74	24
16	Zusammen	5 579	7 049	5 747	10 940	9 047
17	Insgesamt	14 925	17 998	20 206	34 136	21 696
Abgerundeter Gewerbeertrag in 1000 Euro						
18	Mit Steuermessbetrag von Null					
	mit negativem Gewerbeertrag	- 370 598	- 1 505 086	- 749 544	- 676 253	- 150 811
19	ohne Gewerbeertrag	—	—	—	—	—
20	mit positivem Gewerbeertrag	22 033	25 577	33 810	44 866	62 412
21	Zusammen	- 348 565	- 1 479 509	- 715 733	- 631 387	- 88 399
22	Mit positivem Steuermessbetrag davon					
	mit abgerundetem Gewerbeertrag					
23	unter 5 000	851	827	597	2 129	866
24	5 000 - 10 000	1 785	1 282	1 235	3 335	1 648
25	10 000 - 15 000	2 464	1 252	1 431	4 509	1 975
26	15 000 - 24 500	4 615	2 501	3 152	10 028	4 894
27	24 500 - 50 000	61 279	80 451	68 494	120 156	131 852
28	50 000 - 100 000	92 537	139 137	99 981	172 038	175 250
29	100 000 - 500 000	215 168	261 929	275 992	419 067	269 231
30	500 000 - 1 Mio.	110 336	94 267	109 112	183 446	87 626
31	1 Mio. - 5 Mio.	334 095	540 836	222 291	364 389	181 505
32	5 Mio. und mehr	376 256	8 654 343	719 395	4 577 320	530 215
33	Zusammen	1 199 384	9 776 824	1 501 679	5 856 416	1 385 062
34	Insgesamt	850 819	8 297 315	785 945	5 225 029	1 296 663
Steuermessbetrag in 1000 Euro						
35	Mit positivem Steuermessbetrag davon					
	mit abgerundetem Gewerbeertrag					
36	unter 5 000	30	29	21	74	30
37	5 000 - 10 000	61	44	42	115	57
38	10 000 - 15 000	85	43	49	156	69
39	15 000 - 24 500	161	87	110	351	170
40	24 500 - 50 000	1 014	1 071	931	1 971	1 663
41	50 000 - 100 000	2 428	3 337	2 458	4 507	4 225
42	100 000 - 500 000	6 984	8 245	8 777	13 736	8 491
43	500 000 - 1 Mio.	3 827	3 269	3 741	6 363	3 025
44	1 Mio. - 5 Mio.	11 637	18 906	7 723	12 717	6 326
45	5 Mio. und mehr	13 158	302 885	25 163	160 197	18 552
46	Zusammen	39 385	337 917	49 016	200 186	42 608
47	Insgesamt	39 385	337 917	49 016	200 186	42 608

1) Ohne Organgesellschaften.

3. Gewerbesteuerpflichtige, deren Gewerbeerträge und Steuermessbeträge 2015 nach Gewerbeertragsgrößenklassen und Wirtschaftsabschnitten¹⁾

Lfd. Nr.:	Größenklasse des abgerundeten Gewerbeertrags von ... bis unter ... Euro	Öffentliche Verwaltung, Verteidigung, Sozialversicherung	Erziehung und Unterricht	Gesundheits- und Sozialwesen	Kunst, Unterhaltung und Erholung	Erbringung von sonstigen Dienstleistungen
Anzahl Steuerpflichtige Gewerbebetriebe						
1	Mit Steuermessbetrag von Null					
	mit negativem Gewerbeertrag	—	719	1 071	1 533	4 754
2	ohne Gewerbeertrag	—	454	772	979	2 775
3	mit positivem Gewerbeertrag	—	554	904	1 296	7 092
4	Zusammen	—	1 727	2 747	3 808	14 621
5	Mit positivem Steuermessbetrag davon					
	mit abgerundetem Gewerbeertrag					
6	unter 5 000	—	34	52	47	129
7	5 000 - 10 000	—	22	73	181	151
8	10 000 - 15 000	—	22	39	105	107
9	15 000 - 24 500	—	35	58	110	108
10	24 500 - 50 000	—	234	285	659	3 040
11	50 000 - 100 000	—	130	187	340	1 122
12	100 000 - 500 000	—	93	187	277	459
13	500 000 - 1 Mio.	—	•	•	23	26
14	1 Mio. - 5 Mio.	—	•	16	22	24
15	5 Mio. und mehr	—	•	•	3	7
16	Zusammen	—	582	921	1 767	5 173
17	Insgesamt	—	2 309	3 668	5 575	19 794
Abgerundeter Gewerbeertrag in 1000 Euro						
18	Mit Steuermessbetrag von Null					
	mit negativem Gewerbeertrag	—	- 11 849	- 52 609	- 59 177	- 96 100
19	ohne Gewerbeertrag	—	—	—	—	—
20	mit positivem Gewerbeertrag	—	4 990	7 537	11 499	73 929
21	Zusammen	—	- 6 859	- 45 072	- 47 679	- 22 171
22	Mit positivem Steuermessbetrag davon					
	mit abgerundetem Gewerbeertrag					
23	unter 5 000	—	74	108	100	281
24	5 000 - 10 000	—	161	518	1 314	1 090
25	10 000 - 15 000	—	272	477	1 279	1 290
26	15 000 - 24 500	—	670	1 131	2 065	2 032
27	24 500 - 50 000	—	8 085	10 046	23 031	104 349
28	50 000 - 100 000	—	8 858	12 925	23 462	76 115
29	100 000 - 500 000	—	17 158	37 972	52 863	80 260
30	500 000 - 1 Mio.	—	•	•	16 486	17 610
31	1 Mio. - 5 Mio.	—	•	32 881	40 351	48 812
32	5 Mio. und mehr	—	•	•	27 540	64 383
33	Zusammen	—	50 823	130 925	188 491	396 221
34	Insgesamt	—	43 964	85 853	140 812	374 050
Steuermessbetrag in 1000 Euro						
35	Mit positivem Steuermessbetrag davon					
	mit abgerundetem Gewerbeertrag					
36	unter 5 000	—	3	4	3	10
37	5 000 - 10 000	—	5	11	20	24
38	10 000 - 15 000	—	9	14	30	36
39	15 000 - 24 500	—	22	35	61	61
40	24 500 - 50 000	—	112	173	320	1 138
41	50 000 - 100 000	—	216	341	583	1 759
42	100 000 - 500 000	—	551	1 245	1 682	2 496
43	500 000 - 1 Mio.	—	•	•	569	607
44	1 Mio. - 5 Mio.	—	•	1 146	1 405	1 703
45	5 Mio. und mehr	—	•	•	963	2 251
46	Zusammen	—	1 462	4 181	5 636	10 085
47	Insgesamt	—	1 462	4 181	5 636	10 085

1) Ohne Organgesellschaften.

4. Gewerbesteuerpflichtige, deren Gewerbeerträge und Steuermessbeträge 2015 nach Gewerbeertragsgrößenklassen und Rechtsformen¹⁾

Größenklasse des abgerundeten Gewerbeertrages von ... bis unter ... Euro	Insgesamt	Einzelgewerbe- treibende/r	Personengesell- schaft u. Ä.	Kapitalgesell- schaft ²⁾	Übrige juristische Person
Steuerpflichtige					
Mit Steuermessbetrag von Null					
mit negativem Gewerbeertrag	78 676	30 801	8 108	38 600	1 167
ohne Gewerbeertrag	46 538	18 267	5 037	22 185	1 049
mit positivem Gewerbeertrag	63 410	56 861	5 818	51	680
Zusammen	188 624	105 929	18 963	60 836	2 896
Mit positivem Steuermessbetrag					
davon					
mit abgerundetem Gewerbeertrag					
unter 5 000	4 837	•	•	4 813	•
5 000 - 10 000	3 144	•	•	2 782	•
10 000 - 15 000	2 312	•	•	2 093	•
15 000 - 24 500	3 146	•	•	2 946	193
24 500 - 50 000	42 557	34 760	3 018	4 642	137
50 000 - 100 000	28 174	20 421	3 475	4 196	82
100 000 - 500 000	21 362	10 075	4 956	6 224	107
500 000 - 1 Mio.	2 266	239	663	1 339	25
1 Mio. - 5 Mio.	2 029	78	523	1 396	32
5 Mio. und mehr	655	•	146	469	•
Zusammen	110 482	65 576	12 788	30 900	1 218
Insgesamt	299 106	171 505	31 751	91 736	4 114
Abgerundeter Gewerbeertrag in 1 000 Euro					
Mit Steuermessbetrag von Null					
mit negativem Gewerbeertrag	- 6 145 966	- 274 362	- 988 132	- 4 798 339	- 85 133
ohne Gewerbeertrag	—	—	—	—	—
mit positivem Gewerbeertrag	695 407	636 443	57 105	176	1 683
Zusammen	- 5 450 559	362 082	- 931 028	- 4 798 163	- 83 450
Mit positivem Steuermessbetrag					
davon					
mit abgerundetem Gewerbeertrag					
unter 5 000	10 127	•	•	10 082	•
5 000 - 10 000	22 661	•	•	20 060	•
10 000 - 15 000	28 444	•	•	25 796	•
15 000 - 24 500	61 004	•	•	57 232	3 638
24 500 - 50 000	1 501 717	1 221 809	109 475	165 770	4 665
50 000 - 100 000	1 961 199	1 407 090	250 287	298 161	5 662
100 000 - 500 000	4 142 825	1 670 453	1 056 552	1 392 311	23 510
500 000 - 1 Mio.	1 581 523	159 892	463 581	939 557	18 494
1 Mio. - 5 Mio.	4 129 270	123 933	1 031 935	2 897 815	75 587
5 Mio. und mehr	22 066 817	•	5 164 013	15 559 922	•
Zusammen	35 505 586	4 602 699	8 075 956	21 366 705	1 460 227
Insgesamt	30 055 027	4 964 781	7 144 929	16 568 542	1 376 777
Steuermessbetrag in 1 000 Euro					
Mit positivem Steuermessbetrag					
davon					
mit abgerundetem Gewerbeertrag					
unter 5 000	353	•	•	352	•
5 000 - 10 000	726	•	•	697	•
10 000 - 15 000	955	•	•	900	•
15 000 - 24 500	2 096	•	•	1 999	95
24 500 - 50 000	20 127	12 945	1 244	5 796	142
50 000 - 100 000	48 120	31 722	5 779	10 433	187
100 000 - 500 000	132 082	49 821	32 726	48 727	808
500 000 - 1 Mio.	54 577	5 391	15 657	32 883	645
1 Mio. - 5 Mio.	143 972	4 271	35 669	101 390	2 642
5 Mio. und mehr	772 207	•	180 615	544 597	•
Zusammen	1 175 216	104 831	271 693	747 774	50 919
Insgesamt	1 175 216	104 831	271 693	747 774	50 919

1) Ohne Organgesellschaften. — 2) Kapitalgesellschaft, Erwerbs- und Wirtschaftsgenossenschaft, Versicherungsverein auf Gegenseitigkeit.

5. Gewerbesteuerpflichtige, zusammengefasste Besteuerungsgrundlagen und Steuermessbeträge 2015 nach Wirtschaftsbereichen¹⁾

Branchen- schlüssel	Wirtschaftliche Gliederung	Steuer- pflichtige	Freibetrag		Abgerundeter Gewerbeertrag	Steuer- messbetrag
		Anzahl	Fälle	1000 Euro	1000 Euro	
A - S	Alle Wirtschaftsbereiche	299 106	142 978	2 620 972	30 055 027	1 175 216
A	Land- und Forstwirtschaft, Fischerei	2 071	1 176	21 004	47 671	1 431
01	Landwirtschaft, Jagd und damit verbundene Tätigkeiten	1 429	762	13 021	29 458	1 005
01.1	Anbau einjähriger Pflanzen	194	125	1 909	3 692	105
01.11	Anbau von Getreide (ohne Reis), Hülsenfrüchte und Ölsaaten	136	86	1 132	2 277	47
01.12	Anbau von Reis	—	—	—	—	—
01.13	Anbau von Gemüse und Melonen sowie Wurzeln und Knollen	19	11	211	580	39
01.13.1	Anbau von Gemüse und Melonen	16	•	•	•	39
01.13.2	Anbau von Kartoffeln sowie sonstige Wurzeln und Knollen	3	•	•	•	—
01.14	Anbau von Zuckerrohr	—	—	—	—	—
01.15	Anbau von Tabak	—	—	—	—	—
01.16	Anbau von Faserpflanzen	•	•	•	•	•
01.19	Anbau von sonstigen einjährigen Pflanzen	•	•	•	•	•
01.19.1	Anbau von Zierpflanzen zum Schnitt	36	26	518	878	19
01.19.2	Erzeugung von Blumensamen	•	•	•	•	•
01.19.9	Anbau von sonst.einjährigen Pflanzen a.n.g.	—	—	—	—	—
01.2	Anbau mehrjähriger Pflanzen	80	35	677	1 882	78
01.21	Anbau von Wein- und Tafeltrauben	54	25	541	1 924	77
01.22	Anbau von tropischen und subtropischen Früchten	—	—	—	—	—
01.23	Anbau von Zitrusfrüchten	—	—	—	—	—
01.24	Anbau von Kern- und Steinobst	7	•	•	— 37	•
01.25	Anbau von sonstigem Obst und Nüssen	3	•	•	•	•
01.25.1	Anbau von Erdbeeren	•	•	•	•	•
01.25.9	Anbau von sonstigem Obst (ohne Erdbeeren) und Nüssen	•	•	•	•	•
01.26	Anbau von ölhaltigen Früchten	•	•	•	•	•
01.27	Anbau von Pflanzen zur Herstellung von Getränken	—	—	—	—	—
01.28	Anbau von Gewürzpflanzen, Pflanzen für aromatische, narkotische und pharmazeutische Zwecke	•	•	•	•	•
01.29	Anbau sonstiger mehrjähriger Pflanzen	13	6	97	118	•
01.3	Betrieb von Baumschulen sowie Anbau von Pflanzen zu Vermehrungszwecken	94	63	1 256	2 468	48
01.30.1	Anbau von Zimmerpflanzen, Beet- und Balkonpflanzen	54	39	759	1 575	30
01.30.2	Betrieb von Baumschulen	40	24	496	893	18
01.4	Tierhaltung	271	92	1 540	3 254	266
01.41	Haltung von Milchkühen	•	•	•	•	•
01.42	Haltung von anderen Rindern	•	•	•	•	•
01.43	Haltung von Pferden und Eseln	86	27	480	— 651	105
01.44	Haltung von Kamelen	•	•	•	•	•
01.45	Haltung von Schafen und Ziegen	14	•	•	— 73	•
01.46	Haltung von Schweinen	18	8	152	226	5
01.47	Haltung von Geflügel	31	17	326	3 340	142
01.49	Sonstige Tierhaltung	114	34	460	168	7
01.5	Gemischte Landwirtschaft	299	181	2 795	4 692	123
01.6	Erbringung von landwirtschaftlichen Dienstleistungen	480	263	4 792	13 378	381

5. Gewerbesteuerpflichtige, zusammengefasste Besteuerungsgrundlagen und Steuermessbeträge 2015 nach Wirtschaftsbereichen¹⁾

Branchen- schlüssel	Wirtschaftliche Gliederung	Steuer- pflichtige	Freibetrag		Abgerundeter Gewerbeertrag	Steuer- messbetrag
		Anzahl	Fälle	1000 Euro	1000 Euro	
01.61	Erbringung von landwirtschaftlichen Dienstleistungen für den Pflanzenbau	226	115	2 101	4 226	129
01.62	Erbringung von landwirtschaftlichen Dienstleistungen für die Tierhaltung	173	95	1 499	2 177	41
01.63	Nach der Ernte anfallende Tätigkeiten in der pflanzlichen Erzeugung	15	4	98	220	7
01.64	Saatgutaufbereitung	66	49	1 094	6 754	203
01.7	Jagd, Fallenstellerei und damit verbundene Tätigkeiten	11	3	52	91	4
02	Forstwirtschaft und Holzeinschlag	608	401	7 765	16 366	366
02.1	Forstwirtschaft	60	40	850	2 415	59
02.2	Holzeinschlag	151	•	•	3 476	•
02.3	Sammeln von wild wachsenden Produkten (ohne Holz)	3	•	•	57	•
02.4	Erbringung von Dienstleistungen für Forstwirtschaft und Holzeinschlag	394	267	5 147	10 418	231
03	Fischerei und Aquakultur	34	13	218	1 847	59
03.1	Fischerei	13	6	104	349	9
03.11	Meeresfischerei	—	—	—	—	—
03.12	Süßwasserfischerei	13	6	104	349	9
03.2	Aquakultur	21	7	115	1 498	50
03.21	Meeressaquakultur	4	•	•	- 17	—
03.22	Süßwasseraquakultur	17	•	•	1 515	50
B	Bergbau und Gewinnung von Steinen und Erden	192	79	1 607	26 637	1 184
05	Kohlenbergbau	3	•	•	•	•
05.1	Steinkohlenbergbau	•	•	•	•	•
05.2	Braunkohlenbergbau	•	•	•	•	•
06	Gewinnung von Erdöl und Erdgas	3	•	•	- 3 679	•
06.1	Gewinnung von Erdöl	•	•	•	•	•
06.2	Gewinnung von Erdgas	•	•	•	•	•
07	Erzbergbau	3	•	•	- 19	•
07.1	Eisenerzbergbau	—	—	—	—	—
07.2	NE-Metallerzbergbau	3	•	•	- 19	•
07.21	Bergbau auf Uran- und Thoriumerze	—	—	—	—	—
07.29	Sonstiger NE-Metallerzbergbau	3	•	•	- 19	•
08	Gewinnung von Steinen und Erden, sonstiger Bergbau	158	73	1 496	29 352	1 089
08.1	Gewinnung von Natursteinen, Kies, Sand, Ton und Kaolin	145	70	1 459	25 241	935
08.11	Gewinnung von Naturwerk- u. Natursteinen, Kalk- und Gipsstein, Kreide und Schiefer	73	35	720	13 019	484
08.12	Gewinnung von Kies, Sand, Ton und Kaolin	72	35	739	12 222	451
08.9	Sonstiger Bergbau; Gewinnung von Steinen und Erden a.n.g.	13	3	38	4 111	154
08.91	Bergbau auf chemische und Düngemittelminerale	•	•	•	•	•
08.92	Torfgewinnung	—	—	—	—	—
08.93	Gewinnung von Salz	—	—	—	—	—
08.99	Gewinnung von Steinen und Erden a.n.g.	•	•	•	•	•
09	Erbringung von Dienstleistungen für den Bergbau und für die Gewinnung von Steinen und Erden	25	•	•	•	•

5. Gewerbesteuerpflichtige, zusammengefasste Besteuerungsgrundlagen und Steuermessbeträge 2015 nach Wirtschaftsbereichen¹⁾

Branchen- schlüssel	Wirtschaftliche Gliederung	Steuer- pflichtige	Freibetrag		Abgerundeter Gewerbeertrag	Steuer- messbetrag
		Anzahl	Fälle	1000 Euro	1000 Euro	
09.1	Erbringung von Dienstleistungen für die Gewinnung von Erdöl und Erdgas	19	4	82	983	89
09.9	Erbringung von Dienstleistungen für den sonstigen Bergbau und die Gewinnung von Steinen und Erden	6
C	Verarbeitendes Gewerbe	22 894	10 736	214 743	4 975 978	205 136
10	Herstellung von Nahrungs- und Futtermitteln	2 963	2 045	42 534	322 047	10 404
10.1	Schlachten und Fleischverarbeitung	1 229	941	20 077	76 240	2 092
10.11	Schlachten (ohne Schlachten von Geflügel)	85	47	837	6 247	209
10.12	Schlachten von Geflügel	15	8	170	903	27
10.13	Fleischverarbeitung	1 129	886	19 070	69 090	1 856
10.2	Fischverarbeitung	9	.	.	252	.
10.3	Obst- und Gemüseverarbeitung	78	33	552	8 230	391
10.31	Kartoffelverarbeitung	6	3	67	66	.
10.32	Herstellung von Frucht- und Gemüsesäften	33	13	181	702	.
10.39	Sonstige Verarbeitung von Obst und Gemüse	39	17	305	7 462	252
10.4	Herstellung von pflanzlichen und tierischen Ölen und Fetten	14	.	.	188	.
10.41	Herstellung von Ölen und Fetten (ohne Margarine u.ä. Nahrungsfette)	14	.	.	188	.
10.42	Herstellung von Margarine u. ä. Nahrungsfetten	—	—	—	—	—
10.5	Milchverarbeitung	73	37	748	6 199	204
10.51	Milchverarbeitung (ohne Herstellung von Speiseeis)	31	14	292	5 282	180
10.52	Herstellung von Speiseeis	42	23	456	917	23
10.6	Mahl- und Schälmmühlen, Herstellung von Stärke und Stärkeerzeugnissen	41	31	585	1 730	49
10.61	Mahl- und Schälmmühlen
10.62	Herstellung von Stärke und Stärkeerzeugnissen
10.7	Herstellung von Back- und Teigwaren	1 185	857	17 973	76 688	2 211
10.71	Herstellung von Backwaren (ohne Dauerbackwaren)	1 137	829	17 414	74 730	2 155
10.72	Herstellung von Dauerbackwaren	36	21	433	1 677	50
10.73	Herstellung von Teigwaren	12	7	125	281	6
10.8	Herstellung von sonstigen Nahrungsmitteln	253	99	1 842	147 426	5 281
10.81	Herstellung von Zucker
10.82	Herstellung von Süßwaren (ohne Dauerbackwaren)	33	16	293	115 461	4 034
10.83	Verarbeitung von Kaffee und Tee, Herstellung von Kaffee-Ersatz	42	21	437	1 651	47
10.84	Herstellung von Würzmitteln und Soßen	19	7	145	3 234	111
10.85	Herstellung von Fertiggerichten
10.86	Herstellung von homogenisierten und diätetischen Nahrungsmitteln	45	21	362	14 131	488
10.89	Herstellung von sonst. Nahrungsmitteln a.n.g.	95	25	418	10 088	506
10.9	Herstellung von Futtermitteln	81	37	574	5 094	165
10.91	Herstellung von Futtermitteln für Nutztiere	47	24	370	4 583	151
10.92	Herstellung von Futtermitteln für sonstige Tiere	34	13	203	512	14
11	Getränkeherstellung	267	95	1 901	84 921	3 124
11.01	Herstellung von Spirituosen	55	25	468	6 912	243
11.02	Herstellung von Traubenwein	39	14	304	4 450	199
11.03	Herstellung von Apfelwein und anderen Fruchtweinen	52	28	528	2 765	87

5. Gewerbesteuerpflichtige, zusammengefasste Besteuerungsgrundlagen und Steuermessbeträge 2015 nach Wirtschaftsbereichen¹⁾

Branchen- schlüssel	Wirtschaftliche Gliederung	Steuer- pflichtige	Freibetrag		Abgerundeter Gewerbeertrag	Steuer- messbetrag
		Anzahl	Fälle	1000 Euro	1000 Euro	
11.04	Herstellung von Wermutwein und sonstigen aromatisierten Weinen
11.05	Herstellung von Bier	55	.	.	2 247	.
11.06	Herstellung von Malz
11.07	Herstellung von Erfrischungsgetränken; Gewinnung natürlicher Mineralwässer	59	20	425	68 891	2 515
12	Tabakverarbeitung	6	.	.	- 36	.
13	Herstellung von Textilien	634	269	4 301	39 496	1 493
13.1	Spinnstoffaufbereitung und Spinnerei	14	3	11	- 48	.
13.2	Weberei	43	18	347	2 415	90
13.3	Veredlung von Textilien und Bekleidung	251	133	1 827	5 730	184
13.9	Herstellung von sonstigen Textilwaren	326	115	2 116	31 398	.
13.91	Herstellung von gewirktem und gestricktem Stoff	425
13.92	Herstellung von konfektionierten Textilwaren (ohne Bekleidung)	103	48	930	8 836	293
13.93	Herstellung von Teppichen	36	13	280	- 617	66
13.94	Herstellung von Seilerwaren	8	4	61	5 954	207
13.95	Herstellung von Vliesstoff und Erzeugnissen daraus (ohne Bekleidung)
13.96	Herstellung von technischen Textilien	57	22	455	4 447	169
13.99	Herstellung von sonstigen Textilwaren a.n.g.	112	25	321	706	55
14	Herstellung von Bekleidung	486	211	2 779	6 218	317
14.1	Herstellung von Bekleidung (ohne Pelzbekleidung)	406	178	2 338	6 014	305
14.11	Herstellung von Lederbekleidung	23	7	115	- 1 032	18
14.12	Herstellung von Arbeits- und Berufsbekleidung	11	.	.	249	20
14.13	Herstellung von sonstiger Oberbekleidung	239	115	1 360	895	64
14.14	Herstellung von Wäsche	18	.	.	284	3
14.19	Herstellung von sonstiger Bekleidung und Bekleidungszubehör a.n.g.	115	41	615	5 618	200
14.2	Herstellung von Pelzwaren	51	23	291	302	7
14.3	Herstellung von Bekleidung aus gewirktem und gestricktem Stoff	29	10	150	- 97	5
14.31	Herstellung von Strumpfwaren	7	3	71	- 5	.
14.39	Herstellung von sonstiger Bekleidung aus gewirktem und gestricktem Stoff	22	7	79	- 92	.
15	Herstellung von Leder, Lederwaren u. Schuhen	190	106	1 899	7 664	381
15.1	Herstellung von Leder und Lederwaren (ohne Herstellung von Lederbekleidung)	141	72	1 237	7 063	335
15.11	Herstellung von Leder und Lederfaserstoff; Zurichtung und Färben von Fellen	11	7	172	914	26
15.12	Lederverarbeitung (ohne Herstellung von Lederbekleidung)	130	65	1 065	6 149	309
15.2	Herstellung von Schuhen	49	34	662	601	45
16	Herstellung von Holz-, Flecht-, Korb- und Korkwaren (ohne Möbel)	1 509	875	17 561	77 741	2 565
16.1	Säge-, Hobel- und Holzimprägnierwerke	298	161	3 223	14 167	426
16.2	Herstellung von sonstigen Holz-, Kork-, Flecht- und Korbwaren (ohne Möbel)	1 211	714	14 338	63 574	2 139
16.21	Herstellung von Furnier-, Sperrholz-, Holzfaser- und Holzspanplatten	37	.	.	569	81
16.22	Herstellung von Parketttafeln	4	.	.	32	—

5. Gewerbesteuerpflichtige, zusammengefasste Besteuerungsgrundlagen und Steuermessbeträge 2015 nach Wirtschaftsbereichen¹⁾

Branchen- schlüssel	Wirtschaftliche Gliederung	Steuer- pflichtige	Freibetrag		Abgerundeter Gewerbeertrag	Steuer- messbetrag
		Anzahl	Fälle	1000 Euro	1000 Euro	
16.23	Herstellung von sonstigen Konstruktionsteilen, Fertigbauteilen, Ausbauelementen und Fertigteilbauten aus Holz	867	529	10 620	46 978	1 542
16.24	Herstellung von Verpackungsmitteln, Lagerbehältern und Ladungsträgern aus Holz	79	34	740	7 751	284
16.29	Herstellung von Holzwaren a.n.g., Kork-, Flecht- und Korbwaren (ohne Möbel)	224	135	2 637	8 244	232
17	Herstellung von Papier, Pappe u. Waren daraus	265	95	1 894	90 755	3 447
17.1	Herstellung von Holz- und Zellstoff, Papier, Karton und Pappe	59	23	468	43 265	1 658
17.11	Herstellung von Holz- und Zellstoff	8	•	•	347	22
17.12	Herstellung von Papier, Karton und Pappe	51	•	•	42 918	1 636
17.2	Herst. von Waren aus Papier, Karton und Pappe	206	72	1 426	47 490	1 789
17.21	Herstellung von Wellpapier und -pappe sowie von Verpackungsmitteln aus Papier, Karton und Pappe	81	27	584	31 203	1 219
17.22	Herstellung von Haushalts-, Hygiene- und Toilettenartikeln aus Zellstoff, Papier und Pappe	14	•	•	•	•
17.23	Herstellung von Schreibwaren und Bürobedarf aus Papier, Karton und Pappe	58	26	474	1 801	65
17.24	Herstellung von Tapeten	5	•	•	•	•
17.29	Herstellung von sonstigen Waren aus Papier, Karton und Pappe	48	13	230	9 433	325
18	Herstellung von Druckerzeugnissen; Vervielfältigung von bespielten Ton-, Bild- und Datenträgern	1 424	605	11 349	59 299	2 439
18.1	Herstellung von Druckerzeugnissen	1 303	559	10 597	55 057	2 301
18.11	Drucken von Zeitungen	106	40	738	15 520	595
18.12	Drucken a.n.g.	807	344	6 377	33 219	1 414
18.13	Druck- und Mediovorstufe	304	139	2 844	7 454	237
18.14	Binden von Druckerzeugnissen und damit verbundene Dienstleistungen	86	36	638	- 1 137	54
18.2	Vervielfältigung von bespielten Ton-, Bild- und Datenträgern	121	46	751	4 243	138
19	Kokerei und Mineralölverarbeitung	20	•	•	6 792	•
19.1	Kokerei	—	—	—	—	—
19.2	Mineralölverarbeitung	20	•	•	6 792	•
20	Herstellung von chemischen Erzeugnissen	560	160	2 875	1 186 925	42 838
20.1	Herstellung von chemischen Grundstoffen, Düngemitteln und Stickstoffverbindungen, Kunststoffen in Primärformen und synthetischem Kautschuk in Primärformen	124	28	577	148 351	5 824
20.11	Herstellung von Industriegasen	13	•	•	- 259	27
20.12	Herstellung von Farbstoffen und Pigmenten	13	3	66	3 202	146
20.13	Herstellung von sonstigen anorganischen Grundstoffen und Chemikalien	15	•	•	2 482	90
20.14	Herstellung von sonstigen organischen Grundstoffen und Chemikalien	27	6	113	91 639	3 286
20.15	Herstellung von Düngemitteln und Stickstoffverbindungen	7	•	•	270	9
20.16	Herstellung von Kunststoffen in Primärformen	45	14	276	48 610	2 182
20.17	Herstellung von synthetischem Kautschuk in Primärformen	4	•	•	2 408	83

5. Gewerbesteuerpflichtige, zusammengefasste Besteuerungsgrundlagen und Steuermessbeträge 2015 nach Wirtschaftsbereichen¹⁾

Branchen- schlüssel	Wirtschaftliche Gliederung	Steuer- pflichtige	Freibetrag		Abgerundeter Gewerbeertrag	Steuer- messbetrag
		Anzahl	Fälle	1000 Euro	1000 Euro	
20.2	Herstellung von Schädlingsbekämpfungs-, Pflanzenschutz- und Desinfektionsmitteln	12	•	•	2 088	68
20.3	Herstellung von Anstrichmitteln, Druckfarben und Kitten	50	15	343	25 455	913
20.4	Herstellung von Seifen, Wasch-, Reinigungs- und Körperpflegemitteln sowie von Duftstoffen	217	76	1 171	262 788	9 282
20.41	Herstellung von Seifen, Wasch-, Reinigungs- und Poliermitteln	51	14	253	235 789	8 255
20.42	Herstellung von Körperpflegemitteln und Duftstoffen	166	62	918	26 999	1 027
20.5	Herstellung von sonstigen chemischen Erzeugnissen	147	33	610	750 257	26 684
20.51	Herstellung von pyrotechnischen Erzeugnissen	8	•	•	•	•
20.52	Herstellung von Klebstoffen	16	3	51	13 925	•
20.53	Herstellung von etherischen Ölen	3	•	•	•	•
20.59	Herstellung von sonstigen chemischen Erzeugnissen a.n.g.	120	25	498	736 488	26 172
20.6	Herstellung von Chemiefasern	10	•	•	- 2 015	68
21	Herstellung v. pharmazeutischen Erzeugnissen	148	37	762	672 922	23 940
21.1	Herstellung von pharmazeutischen Grundstoffen	20	4	94	11 785	450
21.2	Herstellung von pharmazeutischen Spezialitäten und sonstigen pharmazeutischen Erzeugnissen	128	33	668	661 136	23 490
22	Herstellung von Gummi- und Kunststoffwaren	725	247	5 109	281 101	10 642
22.1	Herstellung von Gummiwaren	136	57	1 131	113 154	4 066
22.11	Herstellung und Runderneuerung von Bereifungen	69	42	811	70 573	2 452
22.19	Herstellung von sonstigen Gummiwaren	67	15	320	42 581	1 615
22.2	Herstellung von Kunststoffwaren	589	190	3 978	167 946	6 576
22.21	Herstellung von Platten, Folien, Schläuchen und Profilen aus Kunststoffen	109	27	569	55 385	1 993
22.22	Herstellung von Verpackungsmitteln aus Kunststoffen	59	18	410	36 640	1 352
22.23	Herstellung von Baubedarfsartikeln aus Kunststoffen	146	66	1 331	15 050	529
22.29	Herstellung von sonstigen Kunststoffwaren	275	79	1 668	60 871	2 702
23	Herstellung von Glas und Glaswaren, Keramik, Verarbeitung von Steinen und Erden	1 115	616	12 861	159 858	5 691
23.1	Herstellung von Glas und Glaswaren	124	51	945	54 086	2 132
23.11	Herstellung von Flachglas	7	•	•	- 7	1
23.12	Veredlung und Bearbeitung von Flachglas	35	18	343	1 822	73
23.13	Herstellung von Hohlglas	13	8	115	879	27
23.14	Herstellung von Glasfasern und Waren daraus	12	•	•	639	23
23.19	Herstellung, Veredlung und Bearbeitung von sonstigem Glas einschließlich technischer Glaswaren	57	20	398	50 752	2 008
23.2	Herstellung von feuerfesten keramischen Werkstoffen und Waren	15	3	74	15 168	537
23.3	Herstellung von keramischen Baumaterialien	48	28	591	1 311	95
23.31	Herstellung von keramischen Wand- und Bodenfliesen und -platten	25	17	354	842	19
23.32	Herstellung von Ziegeln und sonstiger Baukeramik	23	11	237	470	75
23.4	Herstellung von sonstigen Porzellan- und keramischen Erzeugnissen	97	51	928	7 685	252
23.41	Herstellung von keramischen Haushaltswaren und Ziergegenständen	48	28	462	737	19
23.42	Herstellung von Sanitärkeramik	24	11	232	5 589	189
23.43	Herstellung von Isolatoren und Isolierteilen aus Keramik	3	•	•	228	•

5. Gewerbesteuerpflichtige, zusammengefasste Besteuerungsgrundlagen und Steuermessbeträge 2015 nach Wirtschaftsbereichen¹⁾

Branchen- schlüssel	Wirtschaftliche Gliederung	Steuer- pflichtige	Freibetrag		Abgerundeter Gewerbeertrag	Steuer- messbetrag
		Anzahl	Fälle	1000 Euro	1000 Euro	
23.44	Herstellung von keramischen Erzeugnissen für sonstige technische Zwecke	4	•	•	77	•
23.49	Herstellung von sonstigen keramischen Erzeugnissen	18	6	134	1 053	37
23.5	Herstellung von Zement, Kalk und gebranntem Gips	11	4	79	15 312	537
23.51	Herstellung von Zement	7	•	•	9 610	•
23.52	Herstellung von Kalk und gebranntem Gips	4	•	•	5 702	•
23.6	Herstellung von Erzeugnissen aus Beton, Zement und Gips	245	121	2 581	37 146	1 287
23.61	Herstellung von Erzeugnissen aus Beton, Zement und Kalksandstein für den Bau	158	80	1 722	22 397	789
23.62	Herstellung von Gipserzeugnissen für den Bau	•	•	•	•	•
23.63	Herstellung von Frischbeton (Transportbeton)	33	17	369	6 529	221
23.64	Herstellung von Mörtel und anderem Beton (Trockenbeton)	15	•	•	468	11
23.65	Herstellung von Faserzementwaren	•	•	•	•	•
23.69	Herstellung von sonstigen Erzeugnissen aus Beton, Zement und Gips a.n.g.	34	14	296	5 897	203
23.7	Be- und Verarbeitung von Naturwerksteinen und Natursteinen a.n.g.	530	343	7 325	18 604	462
23.9	Herstellung von Schleifkörpern und Schleifmitteln auf Unterlage sowie sonstigen Erzeugnissen aus nichtmetallischen Mineralien a.n.g.	45	15	339	10 546	388
23.91	Herstellung von Schleifkörpern und Schleifmitteln auf Unterlage	17	7	166	6 738	254
23.99	Herstellung von sonstigen Erzeugnissen aus nichtmetallischen Mineralien a.n.g.	28	8	173	3 809	134
24	Metallerzeugung und -bearbeitung	251	114	2 401	10 374	3 418
24.1	Erzeugung von Roheisen, Stahl und Ferrolegierungen	74	40	867	- 8 765	119
24.2	Herstellung von Stahlrohren, Rohrform-, Rohrverschluss- und Rohrverbindungsstücken aus Stahl	34	9	214	2 478	146
24.3	Sonstige erste Bearbeitung von Eisen und Stahl	18	11	192	366	10
24.31	Herstellung von Blankstahl	9	6	127	248	6
24.32	Herstellung von Kaltband mit einer Breite von weniger als 600 mm	•	•	•	•	•
24.33	Herstellung von Kaltprofilen	•	•	•	•	•
24.34	Herstellung von kaltgezogenem Draht	4	•	•	80	•
24.4	Erzeugung und erste Bearbeitung von NE-Metallen	71	35	719	- 47 646	657
24.41	Erzeugung und erste Bearbeitung von Edelmetallen	27	17	338	- 52 687	422
24.42	Erzeugung und erste Bearbeitung von Aluminium	13	3	74	- 364	6
24.43	Erzeugung und erste Bearbeitung von Blei, Zink u. Zinn	5	•	•	3 477	•
24.44	Erzeugung und erste Bearbeitung von Kupfer	4	•	•	2 345	•
24.45	Erzeugung und erste Bearbeitung von sonstigen NE-Metallen	22	12	256	- 417	27
24.46	Aufbereitung von Kernbrennstoffen	—	—	—	—	—
24.5	Gießereien	54	19	410	63 942	2 486
24.51	Eisengießereien	21	7	123	54 249	2 136
24.52	Stahlgießereien	•	•	•	•	•
24.53	Leichtmetallgießereien	25	10	245	9 845	346
24.54	Buntmetallgießereien	•	•	•	•	•
25	Herstellung von Metallerzeugnissen	3 392	1 741	36 163	543 641	19 826

5. Gewerbesteuerpflichtige, zusammengefasste Besteuerungsgrundlagen und Steuermessbeträge 2015 nach Wirtschaftsbereichen¹⁾

Branchen- schlüssel	Wirtschaftliche Gliederung	Steuer- pflichtige	Freibetrag		Abgerundeter Gewerbeertrag	Steuer- messbetrag
		Anzahl	Fälle	1000 Euro	1000 Euro	
25.1	Stahl- und Leichtmetallbau	688	313	6 397	63 806	3 093
25.11	Herstellung von Metallkonstruktionen	431	200	4 040	45 052	2 371
25.12	Herstellung von Ausbauelementen aus Metall	257	113	2 357	18 754	722
25.2	Herstellung von Metalltanks und -behältern; Herstellung von Heizkörpern und -kesseln für Zentralheizungen	51	19	373	159 101	5 572
25.21	Herstellung von Heizkörpern und -kesseln für Zentralheizungen	23	11	215	156 025	5 455
25.29	Herstellung von Sammelbehältern, Tanks u.ä. Behältern aus Metall	28	8	158	3 076	117
25.3	Herstellung von Dampfkesseln (ohne Zentral- heizungskessel)	11	•	•	58	•
25.4	Herstellung von Waffen und Munition	27	•	•	279	•
25.5	Herstellung von Schmiede-, Press-, Zieh- und Stanzteilen, gewalzten Ringen und pulver- metallurgischen Erzeugnissen	121	47	1 026	26 146	1 059
25.6	Oberflächenveredlung und Wärmebehandlung; Mechanik a.n.g.	1 726	1 041	21 785	117 227	3 698
25.61	Oberflächenveredlung und Wärmebehandlung	223	90	1 963	30 684	1 138
25.62	Mechanik a.n.g.	1 503	951	19 822	86 543	2 560
25.7	Herstellung von Schneidwaren, Werkzeugen, Schlössern und Beschlägen aus unedlen Metallen	373	149	3 071	53 240	1 944
25.71	Herstellung von Schneidwaren und Bestecken aus unedlen Metallen	16	10	208	251	7
25.72	Herstellung von Schlössern und Beschlägen aus unedlen Metallen	59	28	546	11 480	386
25.73	Herstellung von Werkzeugen	298	111	2 317	41 509	1 551
25.73.1	Herstellung von Handwerkzeugen	173	68	1 379	18 489	666
25.73.2	Herstellung von Sägen und von Maschinenwerk- zeugen für die Holzbearbeitung	5	•	•	•	•
25.73.3	Herstellung von auswechselbaren Werkzeugen für die Metallbearbeitung a.n.g.	57	14	309	2 046	133
25.73.4	Herstellung von Geräten für die Landwirtschaft	3	•	•	•	•
25.73.5	Herstellung von sonstigen Werkzeugen	60	26	556	21 288	750
25.9	Herstellung von sonstigen Metallwaren	395	161	3 309	123 785	4 452
25.91	Herstellung von Fässern, Trommeln, Dosen, Eimern u.ä. Behältern aus Metall	10	5	103	2 734	93
25.92	Herstellung von Verpackungen und Verschlüssen aus Eisen, Stahl und NE-Metall	22	7	172	4 546	161
25.93	Herstellung von Drahtwaren, Ketten und Federn	38	20	397	4 939	189
25.94	Herstellung von Schrauben und Nieten	28	13	291	82 533	2 893
25.99	Herstellung von sonstigen Metallwaren a.n.g.	297	116	2 347	29 033	1 116
26	Herstellung von Datenverarbeitungsgeräten, elektronischen und optischen Erzeugnissen	1 798	523	10 705	402 377	15 669
26.1	Herstellung von elektronischen Bauelementen und Leiterplatten	348	68	1 325	77 614	3 149
26.11	Herstellung von elektronischen Bauelementen	326	55	1 012	76 548	3 045
26.11.1	Herstellung von Solarzellen und Solarmodulen	87	3	11	3 068	210
26.11.9	Herstellung v. sonstigen elektronischen Bauelementen	239	52	1 001	73 480	2 835
26.12	Herstellung von bestückten Leiterplatten	22	13	312	1 065	104
26.2	Herstellung von Datenverarbeitungsgeräten und peripheren Geräten	390	135	2 649	41 053	1 824

5. Gewerbesteuerpflichtige, zusammengefasste Besteuerungsgrundlagen und Steuermessbeträge 2015 nach Wirtschaftsbereichen¹⁾

Branchen- schlüssel	Wirtschaftliche Gliederung	Steuer- pflichtige	Freibetrag		Abgerundeter Gewerbeertrag	Steuer- messbetrag
		Anzahl	Fälle	1000 Euro	1000 Euro	
26.3	Herstellung von Geräten und Einrichtungen der Telekommunikationstechnik	293	85	1 721	32 636	1 402
26.4	Herstellung von Geräten der Unterhaltungselektronik	105	35	736	60 913	2 150
26.5	Herstellung von Mess-, Kontroll-, Navigations- u.ä. Instrumenten und Vorrichtungen; Herstellung von Uhren	408	119	2 543	162 613	6 095
26.51	Herstellung von Mess-, Kontroll-, Navigations- u.ä. Instrumenten und Vorrichtungen	386	108	2 364	161 976	6 069
26.51.1	Herstellung v. elektrischen Mess-, Kontroll-, Navigations- u.ä. Instrumenten u. Vorrichtungen	353	100	2 206	146 401	5 359
26.51.2	Herstellung von nicht elektrischen Mess-, Kontroll-, Navigations- u.ä. Instrumenten und Vorrichtungen	25	•	•	17 475	•
26.51.3	Herstellung von Prüfmaschinen	8	•	•	- 1 901	•
26.52	Herstellung von Uhren	22	11	179	637	26
26.6	Herstellung von Bestrahlungs- und Elektrotherapiegeräten und elektromedizinischen Geräten	101	30	628	7 409	332
26.7	Herstellung von optischen und fotografischen Instrumenten und Geräten	132	48	1 051	20 076	711
26.8	Herstellung von magnetischen und optischen Datenträgern	21	3	54	64	5
27	Herstellung von elektrischen Ausrüstungen	778	227	4 197	507 264	21 176
27.1	Herstellung von Elektromotoren, Generatoren, Transformatoren, Elektrizitätsverteilungs- und schalteinrichtungen	243	71	1 114	269 522	10 401
27.11	Herstellung von Elektromotoren, Generatoren, und Transformatoren	166	48	685	75 180	3 039
27.12	Herstellung von Elektrizitätsverteilungs- und -schalteinrichtungen	77	23	429	194 342	7 361
27.2	Herstellung von Batterien und Akkumulatoren	7	•	•	18 291	641
27.3	Herstellung von Kabeln und elektrischem Installationsmaterial	141	•	•	175 412	8 190
27.31	Herstellung von Glasfaserkabeln	3	•	•	184	•
27.32	Herstellung von sonstigen elektronischen und elektrischen Drähten und Kabeln	45	12	253	- 45 119	•
27.33	Herstellung von elektrischem Installationsmaterial	93	25	474	220 347	7 738
27.4	Herstellung von elektrischen Lampen und Leuchten	98	30	605	3 339	161
27.5	Herstellung von Haushaltsgeräten	62	24	442	2 857	112
27.51	Herstellung von elektrischen Haushaltsgeräten	•	•	•	•	•
27.52	Herstellung von nichtelektrischen Haushaltsgeräten	•	•	•	•	•
27.9	Herstellung von sonstigen elektrischen Ausrüstungen und Geräten a.n.g.	227	62	1 244	37 843	1 672
28	Maschinenbau	1 996	652	13 367	495 068	20 544
28.1	Herstellung von nicht wirtschaftszweigspezifischen Maschinen	293	95	2 104	117 691	4 798
28.11	Herstellung von Verbrennungsmotoren und Turbinen (ohne Motoren für Luft- und Straßenfahrzeuge)	26	7	132	- 2 786	121
28.12	Herstellung von hydraulischen und pneumatischen Komponenten und Systemen	38	8	186	41 571	1 471
28.13	Herstellung von Pumpen u. Kompressoren a.n.g.	84	31	673	15 637	738
28.14	Herstellung von Armaturen a.n.g.	57	23	541	34 644	1 230
28.15	Herstellung von Lagern, Getrieben, Zahnrädern und Antriebs-elementen	88	26	573	28 626	1 238

5. Gewerbesteuerpflichtige, zusammengefasste Besteuerungsgrundlagen und Steuermessbeträge 2015 nach Wirtschaftsbereichen¹⁾

Branchen- schlüssel	Wirtschaftliche Gliederung	Steuer- pflichtige	Freibetrag		Abgerundeter Gewerbeertrag	Steuer- messbetrag
		Anzahl	Fälle	1000 Euro	1000 Euro	
28.2	Herstellung von sonstigen nicht wirtschafts- zweigspezifischen Maschinen	847	293	5 720	149 442	5 891
28.21	Herstellung von Öfen und Brennern	132	44	478	4 939	188
28.21.1	Herstellung von Solarwärmekollektoren	18	3	26	- 87	4
28.21.9	Herstellung von sonstigen Öfen und Brennern	114	41	452	5 026	184
28.22	Herstellung von Hebezeugen und Fördermitteln	85	31	718	26 777	959
28.23	Herstellung von Büromaschinen (ohne Daten- verarbeitungsgeräte und periphere Geräte)	41	12	241	1 159	87
28.24	Herstellung von handgeführten Werkzeugen mit Motorantrieb	183	74	1 471	18 816	652
28.25	Herstellung von kälte- und lufttechnischen Er- zeugnissen, nicht für den Haushalt	151	57	1 221	25 215	910
28.29	Herstellung von sonstigen nicht wirtschafts- zweigspezifischen Maschinen a.n.g.	255	75	1 591	72 536	3 095
28.3	Herstellung von land- und forstwirtschaftlichen Maschinen	41	16	318	2 989	158
28.4	Herstellung von Werkzeugmaschinen	164	53	1 180	51 726	2 126
28.41	Herstellung von Werkzeugmaschinen für die Metallbearbeitung	91	26	587	34 889	1 538
28.49	Herstellung von sonstigen Werkzeugmaschinen	73	27	593	16 837	588
28.9	Herstellung von Maschinen für sonstige bestimmte Wirtschaftszweige	651	195	4 046	173 219	7 571
28.91	Herstellung von Maschinen für die Metallerzeugung, von Walzwerkseinrichtungen und Gießmaschinen	13	•	•	506	31
28.92	Herstellung von Bergwerks-, Bau- und Bau- stoffmaschinen	53	17	344	6 668	244
28.92.1	Herstellung von Bergwerksmaschinen	•	•	•	•	•
28.92.2	Herstellung von Bau- und Baustoffmaschinen	•	•	•	•	•
28.93	Herstellung von Maschinen für die Nahrungs- und Genussmittelerzeugung und die Tabakverarbeitung	83	33	647	37 620	1 342
28.94	Herstellung von Maschinen für die Textil- und Bekleidungsherstellung und die Lederverarbeitung	45	19	313	19 743	718
28.95	Herstellung von Maschinen für die Papiererzeugung und -verarbeitung	12	•	•	3 648	145
28.96	Herstellung von Maschinen für die Verarbeitung von Kunststoffen und Kautschuk	30	•	•	3 232	121
28.99	Herstellung von Maschinen für sonstige bestimmte Wirtschaftszweige a.n.g.	415	120	2 626	101 803	4 970
29	Herstellung von Kraftwagen und Kraft- wagenteilen	350	115	2 270	- 343 104	4 090
29.1	Herstellung von Kraftwagen und Kraftwagenmotoren	48	12	210	- 422 093	592
29.10.1	Herstellung von Personenkraftwagen und Personenkraftwagenmotoren	25	4	85	- 423 494	545
29.10.2	Herstellung von Nutzkraftwagen und Nutzkraft- wagenmotoren	23	8	125	1 401	48
29.2	Herstellung von Karosserien, Aufbauten u. Anhängern	126	53	1 065	13 303	445
29.3	Herstellung von Teilen und Zubehör für Kraftwagen	176	50	996	65 686	3 053
29.31	Herstellung elektrischer und elektronischer Aus- rüstungsgegenstände für Kraftwagen	25	8	179	1 525	79
29.32	Herstellung von sonstigen Teilen und sonstigem Zubehör für Kraftwagen	151	42	817	64 161	2 974
30	Sonstiger Fahrzeugbau	142	46	886	41 734	1 524
30.1	Schiff- und Bootsbau	20	•	•	4 827	162

5. Gewerbesteuerpflichtige, zusammengefasste Besteuerungsgrundlagen und Steuermessbeträge 2015 nach Wirtschaftsbereichen¹⁾

Branchen- schlüssel	Wirtschaftliche Gliederung	Steuer- pflichtige	Freibetrag		Abgerundeter Gewerbeertrag	Steuer- messbetrag
		Anzahl	Fälle	1000 Euro	1000 Euro	
30.11	Schiffbau (ohne Boots- und Yachtbau)	7	•	•	4 422	154
30.12	Boots- und Yachtbau	13	8	175	405	8
30.2	Schienenfahrzeugbau	•	•	•	•	•
30.20.1	Herstellung von Lokomotiven und anderen Schienenfahrzeugen	•	•	•	•	•
30.20.2	Herstellung von Eisenbahninfrastruktur	4	•	•	•	•
30.3	Luft- und Raumfahrzeugbau	39	7	134	27 273	1 040
30.4	Herstellung von militärischen Kampffahrzeugen	•	•	•	•	•
30.9	Herstellung von Fahrzeugen a.n.g.	76	29	533	7 815	259
30.91	Herstellung von Krafträdern	18	6	136	370	9
30.92	Herstellung von Fahrrädern sowie von Behindertenfahrzeugen	41	17	303	4 804	158
30.99	Herstellung von sonstigen Fahrzeugen a.n.g.	17	6	95	2 641	92
31	Herstellung von Möbeln	811	467	9 515	39 847	1 308
31.01	Herstellung von Büro- und Ladenmöbeln	107	58	1 286	21 107	832
31.02	Herstellung von Küchenmöbeln	96	44	976	3 739	108
31.03	Herstellung von Matratzen	10	3	72	187	7
31.09	Herstellung von sonstigen Möbeln	598	362	7 181	14 814	360
31.09.1	Herstellung von Polstermöbeln	71	36	796	2 206	59
31.09.9	Herstellung von sonstigen Möbeln a.n.g.	527	326	6 385	12 608	302
32	Herstellung von sonstigen Waren	2 051	939	18 559	226 023	8 057
32.1	Herstellung von Münzen, Schmuck und ähnlichen Erzeugnissen	364	185	2 953	7 663	199
32.11	Herstellung von Münzen	13	7	132	696	20
32.12	Herstellung von Schmuck, Gold- und Silberschmiedewaren (ohne Fantasieschmuck)	260	149	2 432	6 399	168
32.13	Herstellung von Fantasieschmuck	91	29	390	569	11
32.2	Herstellung von Musikinstrumenten	104	67	1 360	12 399	405
32.3	Herstellung von Sportgeräten	53	12	271	3 578	145
32.4	Herstellung von Spielwaren	124	38	549	8 116	297
32.5	Herstellung von medizinischen und zahnmedizinischen Apparaten und Materialien	1 057	524	11 529	176 123	6 065
32.50.1	Herstellung von medizintechnischen Apparaten und Materialien a.n.g.	253	76	1 523	121 965	4 395
32.50.2	Herstellung von orthopädischen Erzeugnissen	184	121	2 715	16 932	519
32.50.3	Zahntechnische Laboratorien	620	327	7 291	37 226	1 151
32.9	Herstellung von Erzeugnissen a.n.g.	349	113	1 896	18 145	946
32.91	Herstellung von Besen und Bürsten	11	4	71	479	19
32.99	Herstellung von sonstigen Erzeugnissen a.n.g.	338	109	1 826	17 666	926
33	Reparatur und Installation von Maschinen und Ausrüstungen	1 013	546	10 766	57 052	1 997
33.1	Reparatur von Metallerzeugnissen, Maschinen und Ausrüstungen	650	367	7 024	27 558	991
33.11	Reparatur von Metallerzeugnissen	54	33	649	4 607	140
33.12	Reparatur von Maschinen	293	173	3 523	16 961	495
33.13	Reparatur von elektronischen und optischen Geräten	37	17	377	1 778	53
33.14	Reparatur von elektrischen Ausrüstungen	28	14	231	1 110	31
33.15	Reparatur und Instandhaltung von Schiffen, Booten und Yachten	13	•	•	272	6

5. Gewerbesteuerpflichtige, zusammengefasste Besteuerungsgrundlagen und Steuermessbeträge 2015 nach Wirtschaftsbereichen¹⁾

Branchen- schlüssel	Wirtschaftliche Gliederung	Steuer- pflichtige	Freibetrag		Abgerundeter Gewerbeertrag	Steuer- messbetrag
		Anzahl	Fälle	1000 Euro	1000 Euro	
33.16	Reparatur und Instandhaltung von Luft- und Raumfahrzeugen	16	•	•	- 3 411	102
33.17	Reparatur und Instandhaltung von Fahrzeugen a.n.g.	178	102	1 696	4 422	110
33.19	Reparatur von sonstigen Ausrüstungen	31	19	370	1 820	52
33.2	Installation von Maschinen und Ausrüstungen a.n.g.	363	179	3 742	29 493	1 006
D / 35	Energieversorgung	12 190	4 638	30 923	723 930	28 753
35.1	Elektrizitätsversorgung	11 784	4 488	28 307	512 344	20 626
35.11	Elektrizitätserzeugung	11 526	4 418	27 526	361 410	14 821
35.11.1	Elektrizitätserzeugung ohne Verteilung	1 386	479	2 455	3 076	208
35.11.2	Elektrizitätserzeugung mit Fremdbezug zur Verteilung	2 538	970	5 749	214 148	7 804
35.11.3	Elektrizitätserzeugung ohne Fremdbezug zur Verteilung	7 602	2 969	19 323	144 185	6 809
35.12	Elektrizitätsübertragung	35	11	28	25	•
35.13	Elektrizitätsverteilung	140	40	506	152 779	5 783
35.14	Elektrizitätshandel	83	19	247	- 1 870	•
35.2	Gasversorgung	191	100	2 206	207 319	7 791
35.21	Gaserzeugung	175	96	2 113	39 624	1 412
35.21.1	Gaserzeugung ohne Verteilung	4	•	•	- 60	•
35.21.2	Gaserzeugung mit Fremdbezug zur Verteilung	76	•	•	35 027	•
35.21.3	Gaserzeugung ohne Fremdbezug zur Verteilung	95	50	1 115	4 657	208
35.22	Gasverteilung durch Rohrleitungen	9	•	•	120 875	4 742
35.23	Gashandel durch Rohrleitungen	7	•	•	46 820	1 637
35.3	Wärme- und Kälteversorgung	215	50	410	4 268	336
E	Wasserversorgung; Abwasser- und Abfallentsorgung und Beseitigung von Umweltverschmutzungen	848	338	5 741	141 409	5 386
36	Wasserversorgung	126	59	436	21 716	978
36.00.1	Wassergewinnung mit Fremdbezug zur Verteilung	6	•	•	2 674	93
36.00.2	Wassergewinnung ohne Fremdbezug zur Verteilung	104	49	347	23 933	854
36.00.3	Wasserverteilung ohne Gewinnung	16	•	•	- 4 891	31
37	Abwasserentsorgung	105	55	1 242	11 314	439
37.00.1	Betrieb der Sammelkanalisation	82	50	1 145	12 727	413
37.00.2	Betrieb von Kläranlagen	23	5	97	- 1 413	27
38	Sammlung, Behandlung und Beseitigung von Abfällen; Rückgewinnung	544	198	3 602	70 048	2 631
38.1	Sammlung von Abfällen	172	76	1 321	17 572	685
38.11	Sammlung nicht gefährlicher Abfälle	•	•	•	•	•
38.12	Sammlung gefährlicher Abfälle	•	•	•	•	•
38.2	Abfallbehandlung und -beseitigung	173	59	1 083	21 877	845
38.21	Behandlung und Beseitigung nicht gefährlicher Abfälle	159	53	979	20 219	790
38.22	Behandlung und Beseitigung gefährlicher Abfälle	14	6	104	1 659	55
38.3	Rückgewinnung	199	63	1 198	30 600	1 101
38.31	Zerlegen von Schiffs- und Fahrzeugwracks und anderen Altwaren	51	25	460	1 957	62
38.32	Rückgewinnung sortierter Werkstoffe	148	38	739	28 642	1 039
39	Beseitigung von Umweltverschmutzungen und sonstige Entsorgung	73	26	462	38 330	1 337
F	Baugewerbe	30 158	18 848	384 226	1 314 420	38 815
41	Hochbau	3 125	979	20 514	175 109	8 260

5. Gewerbesteuerpflichtige, zusammengefasste Besteuerungsgrundlagen und Steuermessbeträge 2015 nach Wirtschaftsbereichen¹⁾

Branchen- schlüssel	Wirtschaftliche Gliederung	Steuer- pflichtige	Freibetrag		Abgerundeter Gewerbeertrag	Steuer- messbetrag
		Anzahl	Fälle	1000 Euro	1000 Euro	
41.1	Erschließung von Grundstücken; Bauträger	789	114	2 367	68 381	3 548
41.10.1	Erschließung von unbebauten Grundstücken	106	16	313	462	189
41.10.2	Bauträger für Nichtwohngebäude	109	12	237	12 281	521
41.10.3	Bauträger für Wohngebäude	574	86	1 818	55 639	2 838
41.2	Bau von Gebäuden	2 336	865	18 147	106 727	4 711
41.20.1	Bau von Gebäuden (ohne Fertigteilbau)	2 180	770	16 368	100 038	4 509
41.20.2	Errichtung von Fertigteilbauten	156	95	1 779	6 689	203
42	Tiefbau	581	205	4 347	47 420	2 111
42.1	Bau von Straßen und Bahnverkehrsstrecken	225	87	1 761	32 767	1 282
42.11	Bau von Straßen	205	79	1 635	27 808	1 066
42.12	Bau von Bahnverkehrsstrecken	15	•	•	5 259	•
42.13	Brücken- und Tunnelbau	5	•	•	– 300	•
42.2	Leitungstiefbau und Kläranlagenbau	178	72	1 599	6 816	553
42.21	Rohrleitungstiefbau, Brunnenbau und Kläranlagenbau	133	47	1 043	4 842	486
42.22	Kabelnetzleitungstiefbau	45	25	556	1 974	67
42.9	Sonstiger Tiefbau	178	46	986	7 836	276
42.91	Wasserbau	36	10	201	731	27
42.99	Sonstiger Tiefbau a.n.g.	142	36	785	7 105	249
43	Vorbereitende Baustellenarbeiten, Bauinstallation und sonstiges Ausbaugewerbe	26 452	17 664	359 365	1 091 891	28 444
43.1	Abbrucharbeiten und vorbereitende Baustellenarbeiten	774	456	9 138	38 629	1 195
43.11	Abbrucharbeiten	395	220	4 270	15 890	515
43.12	Vorbereitende Baustellenarbeiten	368	233	4 800	22 488	669
43.13	Test- und Suchbohrung	11	3	68	251	12
43.2	Bauinstallation	10 434	6 893	139 431	475 482	12 883
43.21	Elektroinstallation	2 843	1 724	35 339	145 029	4 203
43.22	Gas-, Wasser-, Heizungs- sowie Lüftungs- und Klimainstallation	3 340	1 935	41 642	186 021	5 601
43.29	Sonstige Bauinstallation	4 251	3 234	62 450	144 432	3 079
43.29.1	Dämmung gegen Kälte, Wärme, Schall u. Erschütterung	3 340	2 663	51 029	110 629	2 163
43.29.9	Sonstige Bauinstallation a.n.g.	911	571	11 421	33 802	916
43.3	Sonstiger Ausbau	9 685	7 164	146 977	356 655	8 038
43.31	Anbringen von Stuckaturen, Gipserei und Verputzerei	512	310	6 558	19 131	488
43.32	Bautischlerei und -schlosserei	2 044	1 538	31 763	83 413	1 954
43.33	Fußboden-, Fliesen- und Plattenlegerei, Tapeziererei	3 477	2 793	56 597	117 550	2 278
43.34	Malerei und Glaserei	2 607	1 825	37 865	98 188	2 385
43.34.1	Maler- und Lackierergewerbe	2 462	1 741	35 999	92 180	2 226
43.34.2	Glasergerber	145	84	1 866	6 007	158
43.39	Sonstiger Ausbau a.n.g.	1 045	698	14 193	38 373	934
43.9	Sonstige spezialisierte Bautätigkeiten	5 559	3 151	63 818	221 125	6 327
43.91	Dachdeckerei und Zimmerei	1 975	1 209	25 560	81 436	2 230
43.91.1	Dachdeckerei und Bauspenglerei	1 099	622	13 517	49 363	1 427
43.91.2	Zimmerei und Ingenieurholzbau	876	587	12 043	32 072	803
43.99	Sonstige spezialisierte Bautätigkeiten a.n.g.	3 584	1 942	38 258	139 689	4 097
43.99.1	Gerüstbau	379	214	4 641	24 022	714
43.99.2	Schornstein-, Feuerungs- und Industrieofenbau	82	44	902	3 120	92
43.99.9	Baugewerbe a.n.g.	3 123	1 684	32 715	112 547	3 291

5. Gewerbesteuerpflichtige, zusammengefasste Besteuerungsgrundlagen und Steuermessbeträge 2015 nach Wirtschaftsbereichen¹⁾

Branchen- schlüssel	Wirtschaftliche Gliederung	Steuer- pflichtige	Freibetrag		Abgerundeter Gewerbeertrag	Steuer- messbetrag
		Anzahl	Fälle	1000 Euro	1000 Euro	
G	Handel; Instandhaltung und Reparatur von Kraftfahrzeugen	61 288	29 962	566 772	4 195 143	150 271
45	Handel mit Kraftfahrzeugen; Instandhaltung und Reparatur von Kraftfahrzeugen	9 475	4 998	96 789	750 203	26 141
45.1	Handel mit Kraftwagen	3 895	1 843	34 917	394 105	14 148
45.11	Handel mit Kraftwagen mit einem Gesamtgewicht von 3,5 t oder weniger	3 728	1 758	33 281	382 168	13 762
45.19	Handel mit Kraftwagen mit einem Gesamtgewicht von mehr als 3,5 t	167	85	1 636	11 938	387
45.2	Instandhaltung und Reparatur von Kraftwagen	3 095	1 972	40 519	125 672	3 400
45.20.1	Lackieren von Kraftwagen	394	234	4 850	17 840	487
45.20.2	Autowaschanlagen	255	159	3 162	8 415	214
45.20.3	Instandhaltung und Reparatur von Kraftwagen mit einem Gesamtgewicht von 3,5 t oder weniger (ohne Lackierung und Autowäsche)	2 336	1 520	31 299	92 379	2 489
45.20.4	Instandhaltung und Reparatur von Kraftwagen mit einem Gesamtgewicht von mehr als 3,5 t (ohne Lackierung und Autowäsche)	110	59	1 208	7 038	210
45.3	Handel mit Kraftwagenteilen und -zubehör	2 074	990	17 797	212 698	8 028
45.31	Großhandel mit Kraftwagenteilen und -zubehör	443	153	2 993	176 370	6 957
45.32	Einzelhandel mit Kraftwagenteilen und -zubehör	1 631	837	14 805	36 328	1 071
45.4	Handel mit Krafträdern, Kraftradteilen und -zubehör; Instandhaltung und Reparatur von Krafträdern	411	193	3 556	17 728	565
46	Großhandel (ohne Handel mit Kraftfahrzeugen)	17 919	6 687	128 345	2 200 676	85 184
46.1	Handelsvermittlung	7 656	3 717	69 391	194 494	5 780
46.11	Handelsvermittlung von landwirtschaftlichen Grundstoffen, lebenden Tieren, textilen Rohstoffen und Halbwaren	193	108	2 069	4 475	103
46.12	Handelsvermittlung von Brennstoffen, Erzen, Metallen und technischen Chemikalien	208	82	1 399	5 149	193
46.13	Handelsvermittlung von Holz, Baustoffen und Anstrichmitteln	630	370	7 467	21 177	539
46.13.1	Handelsvermittlung von Rohholz, Holzhalbwaren und Bauelementen aus Holz	94	50	988	1 877	51
46.13.2	Handelsvermittlung von Baustoffen und Anstrichmitteln	536	320	6 480	19 300	488
46.14	Handelsvermittlung von Maschinen, technischem Bedarf, Wasser- und Luftfahrzeugen	1 366	614	11 562	49 961	1 572
46.15	Handelsvermittlung von Möbeln, Einrichtungs- und Haushaltsgegenständen, Eisen- und Metallwaren	812	447	8 618	22 374	587
46.16	Handelsvermittlung von Textilien, Bekleidung, Schuhen und Lederwaren	650	307	5 698	14 015	424
46.17	Handelsvermittlung von Nahrungsmitteln, Getränken und Tabakwaren	390	210	3 955	8 024	210
46.18	Handelsvermittlung von sonstigen Waren	2 633	1 148	20 421	48 902	1 624
46.18.1	Handelsvermittlung von feinmechanischen, Foto- und optischen Erzeugnissen	49	23	426	1 106	32
46.18.2	Handelsvermittlung von Uhren, Edelmetallwaren und Schmuck	129	48	720	- 2 984	44
46.18.3	Handelsvermittlung von Spielwaren und Musikinstrumenten	40	16	222	67	7

5. Gewerbesteuerpflichtige, zusammengefasste Besteuerungsgrundlagen und Steuermessbeträge 2015 nach Wirtschaftsbereichen¹⁾

Branchen- schlüssel	Wirtschaftliche Gliederung	Steuer- pflichtige	Freibetrag		Abgerundeter Gewerbeertrag	Steuer- messbetrag
		Anzahl	Fälle	1000 Euro	1000 Euro	
46.18.4	Handelsvermittlung von pharmazeutischen Erzeugnissen, medizinischen und orthopädischen Artikeln und Laborbedarf, Ärztebedarf, Dentalbedarf, zahnärztlichen Instrumenten, Krankenhaus- und Altenpflegebedarf	233	88	1 697	7 299	271
46.18.5	Handelsvermittlung von kosmetischen Erzeugnissen und Körperpflegemitteln	218	50	717	245	28
46.18.6	Handelsvermittlung von Karton, Papier und Pappe, Schreibwaren, Bürobedarf, Geschenk- und Werbeartikeln, Verpackungsmitteln und Tapeten	101	48	949	2 743	71
46.18.7	Handelsvermittlung von Büchern, Zeitschriften, Zeitungen, Musikalien und sonstigen Druck- erzeugnissen	86	38	691	1 328	32
46.18.9	Handelsvermittlung von sonstigen Waren a.n.g.	1 777	837	15 000	39 098	1 138
46.19	Handelsvermittlung von Waren ohne ausgeprägten Schwerpunkt	774	431	8 200	20 416	529
46.2	Großhandel mit landwirtschaftlichen Grundstoffen und lebenden Tieren	444	200	4 201	32 550	1 080
46.21	Großhandel mit Getreide, Rohtabak, Saatgut und Futtermitteln	142	56	1 206	16 489	561
46.22	Großhandel mit Blumen und Pflanzen	134	53	1 087	6 461	209
46.23	Großhandel mit lebenden Tieren	135	76	1 622	7 011	221
46.24	Großhandel mit Häuten, Fellen und Leder	33	15	286	2 589	89
46.3	Großhandel mit Nahrungs- und Genussmitteln, Getränken und Tabakwaren	1 423	545	9 624	232 933	8 465
46.31	Großhandel mit Obst, Gemüse und Kartoffeln	151	59	1 223	28 633	982
46.32	Großhandel mit Fleisch und Fleischwaren	223	126	1 364	8 632	335
46.33	Großhandel mit Milch, Milcherzeugnissen, Eiern, Speiseölen und Nahrungsfetten	66	29	575	26 268	900
46.34	Großhandel mit Getränken	393	173	3 389	36 822	1 280
46.35	Großhandel mit Tabakwaren	36	21	466	7 919	261
46.36	Großhandel mit Zucker, Süßwaren und Backwaren	44	15	298	430	43
46.37	Großhandel mit Kaffee, Tee, Kakao und Gewürzen	54	12	234	8 369	386
46.38	Großhandel mit sonstigen Nahrungs- u. Genussmitteln	306	72	1 308	48 815	1 883
46.38.1	Großhandel mit Fisch und Fischerzeugnissen	30	14	309	11 647	•
46.38.2	Großhandel mit Mehl und Getreideprodukten	7	3	61	2 146	•
46.38.9	Großhandel mit Nahrungs- und Genussmitteln a.n.g.	269	55	938	35 022	1 406
46.39	Großhandel mit Nahrungs- und Genussmitteln, Getränken und Tabakwaren, ohne ausgeprägten Schwerpunkt	150	38	767	67 046	2 394
46.39.1	Großhandel mit tiefgefrorenen Nahrungsmitteln, ohne ausgeprägten Schwerpunkt	15	•	•	890	38
46.39.9	Großhandel mit sonstigen Nahrungs- u. Genussmitteln, Getränken und Tabakwaren, ohne ausgeprägten Schwerpunkt	135	•	•	66 156	2 357
46.4	Großhandel mit Gebrauchs- und Verbrauchsgütern	3 128	726	14 147	698 599	27 924
46.41	Großhandel mit Textilien	389	86	1 531	11 072	499
46.42	Großhandel mit Bekleidung und Schuhen	321	71	1 490	156 114	5 632
46.42.1	Großhandel mit Bekleidung	292	63	1 311	148 812	5 373
46.42.2	Großhandel mit Schuhen	29	8	179	7 303	259

5. Gewerbesteuerpflichtige, zusammengefasste Besteuerungsgrundlagen und Steuermessbeträge 2015 nach Wirtschaftsbereichen¹⁾

Branchen- schlüssel	Wirtschaftliche Gliederung	Steuer- pflichtige	Freibetrag		Abgerundeter Gewerbeertrag	Steuer- messbetrag
		Anzahl	Fälle	1000 Euro	1000 Euro	
46.43	Großhandel mit Foto- und optischen Erzeugnissen, elektrischen Haushaltsgeräten und Geräten der Unterhaltungselektronik	577	123	2 379	71 453	3 855
46.43.1	Großhandel mit Foto- und optischen Erzeugnissen	80	18	333	12 321	577
46.43.2	Großhandel mit elektrischen Haushaltsgeräten	99	22	449	40 808	1 446
46.43.3	Großhandel mit Geräten der Unterhaltungselektronik	398	83	1 597	18 325	1 831
46.44	Großhandel mit keramischen Erzeugnissen, Glaswaren und Reinigungsmitteln	109	44	783	22 363	832
46.44.1	Großhandel mit keramischen Erzeugnissen und Glaswaren	33	10	190	20 778	728
46.44.2	Großhandel mit Wasch-, Putz- und Reinigungsmitteln	76	34	594	1 585	103
46.45	Großhandel mit kosmetischen Erzeugnissen und Körperpflegemitteln	151	33	553	56 917	2 040
46.46	Großhandel mit pharmazeutischen, medizinischen und orthopädischen Erzeugnissen	582	117	2 547	224 768	8 886
46.46.1	Großhandel mit pharmazeutischen Erzeugnissen	191	32	668	119 115	4 991
46.46.2	Großhandel mit medizinischen und orthopädischen Artikeln, Dental- und Laborbedarf	391	85	1 879	105 653	3 895
46.47	Großhandel mit Möbeln, Teppichen, Lampen und Leuchten	191	48	984	5 985	355
46.48	Großhandel mit Uhren und Schmuck	140	37	614	15 639	625
46.49	Großhandel mit sonstigen Gebrauchs- und Verbrauchsgütern	668	167	3 266	134 286	5 200
46.49.1	Großhandel mit Spielwaren und Musikinstrumenten	73	16	296	33 076	1 303
46.49.2	Großhandel mit Fahrrädern, Fahrradteilen und -zubehör, Sport- und Campingartikeln (ohne Campingmöbel)	117	16	255	43 087	1 686
46.49.3	Großhandel mit Lederwaren, Reisegepäck, Geschenk- und Werbeartikeln	149	37	768	12 905	557
46.49.4	Großhandel mit Karton, Papier, Pappe, Schreibwaren, Bürobedarf, Büchern, Zeitschriften und Zeitungen	233	78	1 533	25 764	912
46.49.5	Großhandel mit nicht elektrischen Haushaltsgeräten, Haushaltswaren aus Metall sowie sonstigen Gebrauchs- und Verbrauchsgütern a.n.g.	96	20	414	19 454	742
46.5	Großhandel mit Geräten der Informations- und Kommunikationstechnik	526	81	1 645	208 914	8 344
46.51	Großhandel mit Datenverarbeitungsgeräten, peripheren Geräten und Software	286	35	753	67 361	3 085
46.52	Großhandel mit elektronischen Bauteilen und Telekommunikationsgeräten	240	46	892	141 553	5 259
46.6	Großhandel mit sonstigen Maschinen, Ausrüstungen und Zubehör	1 770	451	9 614	333 324	12 624
46.61	Großhandel mit landwirtschaftlichen Maschinen und Geräten	181	89	1 877	17 537	673
46.62	Großhandel mit Werkzeugmaschinen	206	51	1 074	58 980	2 129
46.63	Großhandel mit Bergwerks-, Bau- und Baustoffmaschinen	142	51	1 060	3 254	427
46.64	Großhandel mit Textil-, Näh- und Strickmaschinen	23	4	88	287	11
46.65	Großhandel mit Büromöbeln	37	13	299	2 558	95
46.66	Großhandel mit sonstigen Büromaschinen und -einrichtungen	188	35	757	25 747	953
46.69	Großhandel mit sonstigen Maschinen und Ausrüstungen	993	208	4 460	224 961	8 336

5. Gewerbesteuerpflichtige, zusammengefasste Besteuerungsgrundlagen und Steuermessbeträge 2015 nach Wirtschaftsbereichen¹⁾

Branchen- schlüssel	Wirtschaftliche Gliederung	Steuer- pflichtige	Freibetrag		Abgerundeter Gewerbeertrag	Steuer- messbetrag
		Anzahl	Fälle	1000 Euro	1000 Euro	
46.7	Sonstiger Großhandel	2 456	898	18 302	339 098	14 846
46.71	Großhandel mit festen Brennstoffen und Mineralölerzeugnissen	195	63	1 357	- 2 448	888
46.71.1	Großhandel mit festen Brennstoffen	41	11	204	755	31
46.71.2	Großhandel mit Mineralölerzeugnissen	154	52	1 153	- 3 204	857
46.72	Großhandel mit Erzen, Metallen und Metallhalbzeug	179	27	593	43 325	1 834
46.73	Großhandel mit Holz, Baustoffen, Anstrichmitteln und Sanitärkeramik	909	301	6 475	100 826	4 233
46.73.1	Großhandel mit Holz, Baustoffen, Anstrichmitteln und Sanitärkeramik, ohne ausgeprägten Schwerpunkt	102	31	659	7 993	315
46.73.2	Großhandel mit Roh- und Schnittholz	88	33	730	10 413	358
46.73.3	Großhandel mit sonstigen Holzhalbwaren sowie Bauelementen aus Holz	120	43	911	13 022	513
46.73.4	Großhandel mit Baustoffen und Bauelementen aus mineralischen Stoffen	469	158	3 426	49 413	2 312
46.73.5	Großhandel mit Flachglas	18	6	147	4 367	154
46.73.6	Großhandel mit Anstrichmitteln	47	12	268	12 701	454
46.73.7	Großhandel mit Sanitärkeramik	44	11	169	1 788	92
46.73.8	Großhandel mit Tapeten und Bodenbelägen (ohne Teppiche)	21	7	167	1 127	35
46.74	Großhandel mit Metall- und Kunststoffwaren für Bauzwecke sowie Installationsbedarf für Gas, Wasser und Heizung	483	175	3 643	41 291	2 314
46.74.1	Großhandel mit Werkzeugen und Kleineisenwaren	309	122	2 557	17 464	955
46.74.2	Großhandel mit Installationsbedarf für Gas, Wasser und Heizung	94	27	547	8 120	772
46.74.3	Großhandel mit Metall- und Kunststoffwaren für Bauzwecke	80	26	539	15 707	587
46.75	Großhandel mit chemischen Erzeugnissen	262	65	1 337	133 390	4 793
46.76	Großhandel mit sonstigen Halbwaren	56	8	144	7 622	313
46.77	Großhandel mit Altmaterialien und Reststoffen	372	259	4 754	15 092	471
46.9	Großhandel ohne ausgeprägten Schwerpunkt	516	69	1 422	160 765	6 121
47	Einzelhandel (ohne Handel mit Kraftfahrzeugen)	33 894	18 277	341 637	1 244 263	38 946
47.1	Einzelhandel mit Waren verschiedener Art (in Verkaufsräumen)	4 197	2 320	43 143	143 196	5 231
47.11	Einzelhandel mit Waren verschiedener Art, Hauptrichtung Nahrungs- und Genussmittel, Getränke und Tabakwaren	2 166	1 430	27 639	102 062	3 818
47.19	Sonstiger Einzelhandel mit Waren verschiedener Art	2 031	890	15 504	41 134	1 412
47.2	Einzelhandel mit Nahrungs- und Genussmitteln, Getränken und Tabakwaren (in Verkaufsräumen)	3 485	2 106	39 289	82 114	1 991
47.21	Einzelhandel mit Obst, Gemüse und Kartoffeln	552	409	7 892	14 061	286
47.22	Einzelhandel mit Fleisch und Fleischwaren	335	250	5 213	12 593	282
47.23	Einzelhandel mit Fisch, Meeresfrüchten und Fischerzeugnissen	65	50	946	1 397	20
47.24	Einzelhandel mit Back- und Süßwaren	495	367	7 116	15 138	312
47.25	Einzelhandel mit Getränken	813	395	6 766	18 248	496
47.26	Einzelhandel mit Tabakwaren	144	100	1 794	3 150	56
47.29	Sonstiger Einzelhandel mit Nahrungs- u. Genussmitteln	1 081	535	9 563	17 527	540
47.3	Einzelhandel mit Motorenkraftstoffen (Tankstellen)	944	693	15 282	43 092	1 032

5. Gewerbesteuerpflichtige, zusammengefasste Besteuerungsgrundlagen und Steuermessbeträge 2015 nach Wirtschaftsbereichen¹⁾

Branchen- schlüssel	Wirtschaftliche Gliederung	Steuer- pflichtige	Freibetrag		Abgerundeter Gewerbeertrag	Steuer- messbetrag
		Anzahl	Fälle	1000 Euro	1000 Euro	
47.30.1	Einzelhandel in fremdem Namen mit Motoren- kraftstoffen (Agenturtankstellen)	779	593	13 170	37 060	869
47.30.2	Einzelhandel in eigenem Namen mit Motoren- kraftstoffen (Freie Tankstellen)	165	100	2 112	6 033	163
47.4	Einzelhandel mit Geräten der Informations- und Kommunikationstechnik (in Verkaufsräumen)	2 072	961	17 109	58 374	2 532
47.41	Einzelhandel mit Datenverarbeitungsgeräten, peripheren Geräten und Software	997	471	8 418	28 075	1 034
47.42	Einzelhandel mit Telekommunikationsgeräten	393	182	3 494	10 445	385
47.43	Einzelhandel mit Geräten der Unterhaltungselektronik	682	308	5 197	19 855	1 114
47.5	Einzelhandel mit sonstigen Haushaltsgeräten, Textilien, Heimwerker- und Einrichtungsbedarf (in Verkaufsräumen)	5 938	3 010	55 841	269 494	8 525
47.51	Einzelhandel mit Textilien	1 218	481	7 543	13 044	400
47.52	Einzelhandel mit Metallwaren, Anstrichmitteln, Bau- und Heimwerkerbedarf	1 586	924	18 130	56 408	1 610
47.52.1	Einzelhandel mit Metall- und Kunststoffwaren a.n.g.	829	491	9 663	26 715	774
47.52.3	Einzelhandel mit Anstrichmitteln, Bau- und Heimwerkerbedarf	757	433	8 468	29 694	836
47.53	Einzelhandel mit Vorhängen, Teppichen, Fuß- bodenbelägen und Tapeten	421	245	4 703	12 224	300
47.54	Einzelhandel mit elektrischen Haushaltsgeräten	1 170	625	11 868	136 282	4 492
47.59	Einzelhandel mit Möbeln, Einrichtungsgegenständen und sonstigem Hausrat	1 543	735	13 597	51 536	1 723
47.59.1	Einzelhandel mit Wohnmöbeln	779	352	7 218	36 271	1 240
47.59.2	Einzelhandel mit keramischen Erzeugnissen und Glaswaren	120	62	962	2 407	65
47.59.3	Einzelhandel mit Musikinstrumenten und Musikalien	206	109	2 068	4 190	112
47.59.9	Einzelhandel mit Haushaltsgegenständen a.n.g.	438	212	3 348	8 669	307
47.6	Einzelhandel mit Verlagsprodukten, Sportausrüstungen und Spielwaren (in Verkaufsräumen)	2 649	1 425	25 480	50 658	1 323
47.61	Einzelhandel mit Büchern	394	233	4 241	7 646	159
47.62	Einzelhandel mit Zeitschriften, Zeitungen, Schreibwaren und Bürobedarf	895	551	9 795	15 988	304
47.62.1	Einzelhandel mit Zeitschriften und Zeitungen	371	222	3 600	4 214	70
47.62.2	Einzelhandel mit Schreib- und Papierwaren, Schul- und Büroartikeln	524	329	6 195	11 775	234
47.63	Einzelhandel mit bespielten Ton- und Bildträgern	66	26	365	- 1 169	9
47.64	Einzelhandel mit Fahrrädern, Sport- u. Campingartikeln	919	462	8 502	23 463	695
47.64.1	Einzelhandel mit Fahrrädern, Fahrradteilen u. -zubehör	427	258	4 747	12 312	316
47.64.2	Einzelhandel mit Sport- und Campingartikeln (ohne Campingmöbel)	492	204	3 756	11 151	380
47.65	Einzelhandel mit Spielwaren	375	153	2 577	4 731	155
47.7	Einzelhandel mit sonstigen Gütern (in Verkaufsräumen)	10 545	5 985	116 351	502 892	15 333
47.71	Einzelhandel mit Bekleidung	1 461	704	12 845	33 696	1 347
47.72	Einzelhandel mit Schuhen und Lederwaren	470	247	4 950	22 870	761
47.72.1	Einzelhandel mit Schuhen	302	178	3 612	14 436	457
47.72.2	Einzelhandel mit Lederwaren und Reisegepäck	168	69	1 337	8 434	305
47.73	Apotheken	1 438	1 325	31 575	226 363	6 921
47.74	Einzelhandel mit medizinischen und orthopädischen Artikeln	542	249	5 114	53 639	1 832

5. Gewerbesteuerpflichtige, zusammengefasste Besteuerungsgrundlagen und Steuermessbeträge 2015 nach Wirtschaftsbereichen¹⁾

Branchen- schlüssel	Wirtschaftliche Gliederung	Steuer- pflichtige	Freibetrag		Abgerundeter Gewerbeertrag	Steuer- messbetrag
		Anzahl	Fälle	1000 Euro	1000 Euro	
47.75	Einzelhandel mit kosmetischen Erzeugnissen und Körperpflegemitteln	790	283	4 110	8 701	285
47.76	Einzelhandel mit Blumen, Pflanzen, Sämereien, Düngemitteln, zoologischem Bedarf und lebenden Tieren	1 431	961	16 838	33 928	713
47.76.1	Einzelhandel mit Blumen, Pflanzen, Sämereien und Düngemitteln	1 140	842	15 007	29 227	572
47.76.2	Einzelhandel mit zoologischem Bedarf und lebenden Tieren	291	119	1 831	4 700	141
47.77	Einzelhandel mit Uhren und Schmuck	782	405	7 399	25 317	714
47.78	Sonstiger Einzelhandel in Verkaufsräumen (ohne Antiquitäten und Gebrauchtwaren)	2 814	1 402	26 770	85 471	2 486
47.78.1	Augenoptiker	735	494	11 145	47 665	1 323
47.78.2	Einzelhandel mit Foto- und optischen Erzeugnissen (ohne Augenoptiker)	123	55	961	3 183	112
47.78.3	Einzelhandel mit Kunstgegenständen, Bildern, kunstgewerblichen Erzeugnissen, Briefmarken, Münzen und Geschenkartikeln	910	414	6 921	14 995	439
47.78.9	Sonstiger Einzelhandel a.n.g. (in Verkaufsräumen)	1 046	439	7 743	19 628	612
47.79	Einzelhandel mit Antiquitäten und Gebrauchtwaren	817	409	6 751	12 907	275
47.79.1	Einzelhandel mit Antiquitäten und antiken Teppichen	186	94	1 543	2 665	55
47.79.2	Antiquariate	48	29	552	1 047	19
47.79.9	Einzelhandel mit sonstigen Gebrauchtwaren	583	286	4 656	9 195	200
47.8	Einzelhandel an Verkaufsständen und auf Märkten	504	277	4 552	6 486	136
47.81	Einzelhandel mit Nahrungs- und Genussmitteln, Getränken und Tabakwaren an Verkaufsständen und auf Märkten	237	148	2 561	4 236	88
47.82	Einzelhandel mit Textilien, Bekleidung und Schuhen an Verkaufsständen und auf Märkten	207	103	1 698	1 716	32
47.89	Einzelhandel mit sonstigen Gütern an Verkaufsständen und auf Märkten	60	26	293	534	16
47.9	Einzelhandel, nicht in Verkaufsräumen, an Verkaufsständen oder auf Märkten	3 560	1 500	24 590	87 955	2 843
47.91	Versand- und Internet-Einzelhandel	1 530	613	9 860	46 821	1 662
47.99	Sonstiger Einzelhandel, nicht in Verkaufsräumen, an Verkaufsständen oder auf Märkten	2 030	887	14 730	41 135	1 181
47.99.1	Einzelhandel vom Lager mit Brennstoffen	217	95	1 757	9 947	312
47.99.9	Sonstiger Einzelhandel a.n.g. (nicht in Verkaufsräumen)	1 813	792	12 973	31 188	869
H	Verkehr und Lagerei	10 151	6 338	127 484	981 378	38 865
49	Landverkehr und Transport in Rohrfernleitungen	5 564	3 954	81 447	320 062	14 536
49.1	Personenbeförderung im Eisenbahnfernverkehr	9	•	•	8 967	313
49.2	Güterbeförderung im Eisenbahnverkehr	8	•	•	168	18
49.3	Sonstige Personenbeförderung im Landverkehr	2 744	2 092	42 357	- 63 881	2 075
49.31	Personenbeförderung im Nahverkehr zu Lande (ohne Taxis)	183	88	1 692	- 10 653	450
49.32	Betrieb von Taxis	2 220	1 812	36 584	59 633	871
49.39	Sonstige Personenbeförderung im Landverkehr a.n.g.	341	192	4 081	- 112 861	754
49.39.1	Personenbeförderung im Omnibus-Linienfernverkehr	106	55	1 189	- 128 296	280
49.39.2	Personenbeförderung im Omnibus-Gelegenheitsverkehr	187	108	2 332	11 357	346
49.39.9	Personenbeförderung im Landverkehr a.n.g.	48	29	561	4 079	128

5. Gewerbesteuerpflichtige, zusammengefasste Besteuerungsgrundlagen und Steuermessbeträge 2015 nach Wirtschaftsbereichen¹⁾

Branchen- schlüssel	Wirtschaftliche Gliederung	Steuer- pflichtige	Freibetrag		Abgerundeter Gewerbeertrag	Steuer- messbetrag
		Anzahl	Fälle	1000 Euro	1000 Euro	
49.4	Güterbeförderung im Straßenverkehr, Umzugstransporte	2 790	1 853	38 902	146 878	4 158
49.41	Güterbeförderung im Straßenverkehr	2 447	1 617	34 057	137 619	3 857
49.42	Umzugstransporte	343	236	4 845	9 259	302
49.5	Transport in Rohrfernleitungen	13	•	•	227 929	7 972
50	Schifffahrt	47	23	520	5 558	201
50.1	Personenbeförderung in der See- und Küsten- schifffahrt	•	•	•	•	•
50.2	Güterbeförderung in der See- und Küstenschifffahrt	•	•	•	•	•
50.3	Personenbeförderung in der Binnenschifffahrt	24	14	317	2 831	88
50.4	Güterbeförderung in der Binnenschifffahrt	13	•	•	2 655	98
51	Luftfahrt	118	26	428	3 756	432
51.1	Personenbeförderung in der Luftfahrt	90	23	397	11 280	399
51.2	Güterbeförderung in der Luftfahrt und Raumtransport	28	3	31	– 7 523	33
51.21	Güterbeförderung in der Luftfahrt	•	•	•	•	•
51.22	Raumtransport	•	•	•	•	•
52	Lagerei sowie Erbringung von sonstigen Dienstleistungen für den Verkehr	2 568	940	18 906	594 718	22 385
52.1	Lagerei	127	33	617	19 353	694
52.2	Erbringung von sonstigen Dienstleistungen für den Verkehr	2 441	907	18 288	575 365	21 691
52.21	Erbringung von sonstigen Dienstleistungen für den Landverkehr	205	116	2 129	7 736	287
52.21.1	Betrieb von Parkhäusern und Parkplätzen	55	23	406	2 549	145
52.21.2	Betrieb von Verkehrswegen für Straßenfahrzeuge	23	19	356	727	13
52.21.3	Betrieb von Verkehrswegen für Schienenfahrzeuge	•	•	•	•	•
52.21.4	Betrieb von Bahnhöfen für den Personenverkehr einschließlich Omnibusbahnhöfe	12	6	89	623	19
52.21.5	Betrieb von Güterabfertigungseinrichtungen für Schienen- und Straßenfahrzeuge (ohne Frachtumschlag)	•	•	•	•	•
52.21.9	Erbringung von sonstigen Dienstleistungen für den Landverkehr a.n.g.	112	68	1 278	3 822	109
52.22	Erbringung von sonstigen Dienstleistungen für die Schifffahrt	16	6	99	8 225	285
52.22.1	Betrieb von Wasserstraßen	—	—	—	—	—
52.22.2	Betrieb von Häfen	6	3	40	8 123	283
52.22.3	Lotsinnen und Lotsen in der Schifffahrt	—	—	—	—	—
52.22.9	Erbringung von sonstigen Dienstleistungen für die Schifffahrt a.n.g.	10	3	59	102	2
52.23	Erbringung von sonstigen Dienstleistungen für die Luftfahrt	109	16	271	354 003	12 694
52.23.1	Betrieb von Flughäfen und Landeplätzen für Luftfahrzeuge	43	6	128	261 919	9 456
52.23.9	Erbringung von sonstigen Dienstleistungen für die Luftfahrt a.n.g.	66	10	143	92 084	3 238
52.24	Frachtumschlag	31	7	134	3 559	136
52.29	Erbringung von sonstigen Dienstleistungen für den Verkehr a.n.g.	2 080	762	15 655	201 841	8 290
52.29.1	Spedition	1 595	567	11 937	150 450	6 538
52.29.2	Schiffsmaklerbüros und -agenturen	6	•	•	64	•

5. Gewerbesteuerpflichtige, zusammengefasste Besteuerungsgrundlagen und Steuermessbeträge 2015 nach Wirtschaftsbereichen¹⁾

Branchen- schlüssel	Wirtschaftliche Gliederung	Steuer- pflichtige	Freibetrag		Abgerundeter Gewerbeertrag	Steuer- messbetrag
		Anzahl	Fälle	1000 Euro	1000 Euro	
52.29.9	Erbringung von Dienstleistungen für den Verkehr a.n.g.	479	•	•	51 327	•
53	Post-, Kurier- und Expressdienste	1 854	1 395	26 183	57 283	1 311
53.1	Postdienste von Universaldienstleistungsanbietern	—	—	—	—	—
53.2	Sonstige Post-, Kurier- und Expressdienste	1 854	1 395	26 183	57 283	1 311
I	Gastgewerbe	19 007	12 181	225 279	548 012	14 901
55	Beherbergung	3 636	2 049	40 993	171 526	5 885
55.1	Hotels, Gasthöfe und Pensionen	3 245	1 870	37 770	171 218	5 693
55.10.1	Hotels (ohne Hotels garnis)	1 094	480	10 487	102 400	3 903
55.10.2	Hotels garnis	350	203	4 298	27 446	950
55.10.3	Gasthöfe	1 411	974	19 096	34 818	706
55.10.4	Pensionen	390	213	3 890	6 554	134
55.2	Ferienunterkünfte und ähnliche Beherbergungsstätten	221	84	1 377	– 3 117	105
55.20.1	Erholungs- und Ferienheime	24	8	144	– 6 055	7
55.20.2	Ferienzentren	18	3	36	1 873	66
55.20.3	Ferienhäuser und Ferienwohnungen	161	66	1 084	868	29
55.20.4	Jugendherbergen und Hütten	18	7	113	196	3
55.3	Campingplätze	94	65	1 382	3 115	75
55.9	Sonstige Beherbergungsstätten	76	30	464	310	12
55.90.1	Privatquartiere	37	19	289	409	6
55.90.9	Sonstige Beherbergungsstätten a.n.g.	39	11	175	– 99	6
56	Gastronomie	15 371	10 132	184 287	376 485	9 016
56.1	Restaurants, Gaststätten, Imbissstuben, Cafés, Eissalons u. Ä.	9 800	6 721	127 873	235 848	5 275
56.10.1	Restaurants mit herkömmlicher Bedienung	5 500	3 763	73 438	142 339	3 322
56.10.2	Restaurants mit Selbstbedienung	266	184	3 728	11 242	485
56.10.3	Imbissstuben u. Ä.	2 599	1 886	34 063	54 584	891
56.10.4	Cafés	921	470	8 373	11 794	283
56.10.5	Eissalons	514	418	8 271	15 888	295
56.2	Caterer und Erbringung sonstiger Verpflegungs- dienstleistungen	1 335	781	13 536	73 393	2 357
56.21	Event-Caterer	588	316	5 200	14 090	375
56.29	Erbringung sonstiger Verpflegungsdienstleistungen	747	465	8 337	59 303	1 982
56.3	Ausschank von Getränken	4 236	2 630	42 878	67 245	1 384
56.30.1	Schankwirtschaften	3 396	2 215	36 562	58 309	1 093
56.30.2	Diskotheken und Tanzlokale	140	44	741	2 991	124
56.30.3	Bars	226	103	1 578	1 878	65
56.30.4	Vergnügungslokale	44	22	401	661	22
56.30.9	Sonstige getränkegeprägte Gastronomie	430	246	3 596	3 405	80
J	Information und Kommunikation	14 925	5 133	95 099	850 819	39 385
58	Verlagswesen	1 251	329	5 894	101 965	5 160
58.1	Verlegen von Büchern und Zeitschriften; sonstiges Verlagswesen (ohne Software)	1 141	305	5 461	71 842	4 062
58.11	Verlegen von Büchern	482	126	2 187	20 025	940
58.12	Verlegen von Adressbüchern und Verzeichnisse	30	8	196	2 883	148
58.13	Verlegen von Zeitungen	124	47	934	8 748	1 372
58.14	Verlegen von Zeitschriften	217	51	846	13 506	639
58.19	Sonstiges Verlagswesen (ohne Software)	288	73	1 298	26 681	962

5. Gewerbesteuerpflichtige, zusammengefasste Besteuerungsgrundlagen und Steuermessbeträge 2015 nach Wirtschaftsbereichen¹⁾

Branchen- schlüssel	Wirtschaftliche Gliederung	Steuer- pflichtige	Freibetrag		Abgerundeter Gewerbeertrag	Steuer- messbetrag
		Anzahl	Fälle	1000 Euro	1000 Euro	
58.2	Verlegen von Software	110	24	433	30 123	1 097
58.21	Verlegen von Computerspielen	35	7	85	654	35
58.29	Verlegen von sonstiger Software	75	17	348	29 469	1 062
59	Herstellung, Verleih und Vertrieb von Filmen und Fernsehprogrammen; Kinos; Tonstudios und Verlegen von Musik	1 005	351	6 035	41 631	1 825
59.1	Herstellung von Filmen u. Fernsehprogrammen, deren Verleih und Vertrieb; Kinos	663	229	4 114	36 365	1 613
59.11	Herstellung von Filmen, Videofilmen und Fernsehprogrammen	439	131	2 241	6 335	586
59.12	Nachbearbeitung und sonstige Filmtechnik	62	29	572	1 557	45
59.13	Filmverleih und -vertrieb (ohne Videotheken)	70	20	262	4 554	162
59.14	Kinos	92	49	1 040	23 920	820
59.2	Tonstudios; Herstellung von Hörfunkbeiträgen; Verlegen von bespielten Tonträgern u. Musikalien	342	122	1 921	5 266	212
59.20.1	Tonstudios und Herstellung von Hörfunkbeiträgen	96	39	649	2 030	56
59.20.2	Verlegen von bespielten Tonträgern	60	16	206	- 787	2
59.20.3	Verlegen von Musikalien	186	67	1 066	4 023	154
60	Rundfunkveranstalter	28	8	100	10 176	363
60.1	Hörfunkveranstalter	23	•	•	10 267	363
60.2	Fernsehveranstalter	5	•	•	- 90	—
61	Telekommunikation	518	159	2 847	8 787	1 210
61.1	Leitungsgebundene Telekommunikation	42	•	•	6 804	258
61.2	Drahtlose Telekommunikation	165	52	820	- 10 007	325
61.3	Satellitentelekommunikation	6	•	•	162	6
61.9	Sonstige Telekommunikation	305	91	1 671	11 828	621
61.90.1	Internetserviceprovider	135	39	640	- 1 134	60
61.90.9	Sonstige Telekommunikation a.n.g.	170	52	1 031	12 961	560
62	Erbringung von Dienstleistungen der Informationstechnologie	10 076	3 585	67 358	569 571	24 575
62.01	Programmierungstätigkeiten	4 010	1 236	22 623	225 736	10 165
62.01.1	Entwicklung und Programmierung von Internetpräsentationen	1 239	534	9 404	33 267	1 182
62.01.9	Sonstige Softwareentwicklung	2 771	702	13 219	192 469	8 983
62.02	Erbringung von Beratungsleistungen auf dem Gebiet der Informationstechnologie	3 555	1 491	29 115	168 159	6 952
62.03	Betrieb von Datenverarbeitungseinrichtungen für Dritte	875	365	6 738	100 113	3 574
62.09	Erbringung von sonstigen Dienstleistungen der Informationstechnologie	1 636	493	8 881	75 564	3 884
63	Informationsdienstleistungen	2 047	701	12 865	118 688	6 252
63.1	Datenverarbeitung, Hosting und damit verbundene Tätigkeiten; Webportale	262	78	1 381	12 773	1 663
63.11	Datenverarbeitung, Hosting und damit verbundene Tätigkeiten	119	49	865	9 821	1 280
63.12	Webportale	143	29	516	2 952	382
63.9	Erbringung von sonstigen Informationsdienstleistungen	1 785	623	11 485	105 915	4 589
63.91	Korrespondenz- und Nachrichtenbüros	114	48	859	3 676	129
63.99	Erbringung von sonstigen Informationsdienstleistungen a.n.g.	1 671	575	10 626	102 239	4 460
K	Erbringung von Finanz- und Versicherungsdienstleistungen	17 998	7 098	147 586	8 297 315	337 917

5. Gewerbesteuerpflichtige, zusammengefasste Besteuerungsgrundlagen und Steuermessbeträge 2015 nach Wirtschaftsbereichen¹⁾

Branchen- schlüssel	Wirtschaftliche Gliederung	Steuer- pflichtige	Freibetrag		Abgerundeter Gewerbeertrag	Steuer- messbetrag
		Anzahl	Fälle	1000 Euro	1000 Euro	
64	Erbringung von Finanzdienstleistungen	6 574	352	6 743	5 948 341	240 758
64.1	Zentralbanken und Kreditinstitute	269	•	•	3 096 404	127 556
64.11	Zentralbanken	—	—	—	—	—
64.19	Kreditinstitute (ohne Spezialkreditinstitute)	269	•	•	3 096 404	127 556
64.19.1	Kreditbanken einschließlich Zweigstellen ausländischer Banken	121	•	•	1 290 424	63 233
64.19.2	Kreditinstitute des Sparkassensektors	39	35	175	1 132 131	39 619
64.19.3	Kreditinstitute des Genossenschaftssektors	82	•	•	583 600	20 957
64.19.4	Realkreditinstitute	•	•	•	•	•
64.19.5	Kreditinstitute mit Sonderaufgaben	•	•	•	•	•
64.19.6	Bausparkassen	18	15	322	63 715	2 219
64.2	Beteiligungsgesellschaften	5 856	185	3 907	2 140 839	86 342
64.3	Treuhand- und sonstige Fonds und ähnliche Finanzinstitutionen	24	•	•	18 448	650
64.9	Sonstige Finanzierungsinstitutionen	425	115	2 333	692 649	26 210
64.91	Institutionen für Finanzierungsleasing	92	25	478	260 304	9 661
64.92	Spezialkreditinstitute	31	7	170	125 001	4 791
64.92.1	Spezialkreditinstitute (ohne Pfandkreditgeschäfte)	11	•	•	124 134	4 764
64.92.2	Leihhäuser	20	•	•	867	27
64.99	Sonstige Finanzdienstleistungen a.n.g.	302	83	1 685	307 345	11 758
64.99.1	Investmentaktiengesellschaften und Fonds von Kapitalanlagegesellschaften (ohne Geldmarktfonds)	175	37	657	207 466	7 490
64.99.9	Sonstige Finanzierungsinstitutionen a.n.g.	127	46	1 029	99 879	4 267
65	Versicherungen, Rückversicherungen und Pensionskassen (ohne Sozialversicherung)	103	17	377	– 35 038	9 930
65.1	Versicherungen	84	•	•	– 37 733	9 609
65.11	Lebensversicherungen	31	8	191	161 475	5 842
65.12	Nichtlebensversicherungen	53	•	•	– 199 207	3 767
65.12.1	Krankenversicherungen	10	•	•	14 468	508
65.12.2	Schaden- und Unfallversicherungen	43	8	185	– 213 675	3 259
65.2	Rückversicherungen	4	•	•	2 599	•
65.3	Pensionskassen und Pensionsfonds	15	•	•	96	•
66	Mit Finanz- und Versicherungsdienstleistungen verbundene Tätigkeiten	11 321	6 729	140 466	2 384 013	87 228
66.1	Mit Finanzdienstleistungen verbundene Tätigkeiten	4 058	1 044	21 475	1 920 202	74 611
66.11	Effekten- und Warenbörsen	18	•	•	431 064	15 088
66.12	Effekten- und Warenhandel	172	•	•	19 002	984
66.19	Sonstige mit Finanzdienstleistungen verbundene Tätigkeiten	3 868	999	20 620	1 470 136	58 540
66.2	Mit Versicherungsdienstleistungen und Pensionskassen verbundene Tätigkeiten	7 193	5 672	118 745	396 505	10 047
66.21	Risiko- und Schadensbewertung	96	40	792	17 968	606
66.22	Tätigkeit von Versicherungsmaklerinnen und -maklern	6 491	5 173	108 163	352 785	8 843
66.29	Sonstige mit Versicherungsdienstleistungen und Pensionskassen verbundene Tätigkeiten	606	459	9 790	25 751	598
66.3	Fondsmanagement	70	13	247	67 306	2 570
L / 68	Grundstücks- und Wohnungswesen	20 206	7 198	135 076	785 945	49 016
68.1	Kauf und Verkauf von eigenen Grundstücken, Gebäuden und Wohnungen	2 741	441	8 548	– 13 792	6 495

5. Gewerbesteuerpflichtige, zusammengefasste Besteuerungsgrundlagen und Steuermessbeträge 2015 nach Wirtschaftsbereichen¹⁾

Branchen- schlüssel	Wirtschaftliche Gliederung	Steuer- pflichtige	Freibetrag		Abgerundeter Gewerbeertrag	Steuer- messbetrag
		Anzahl	Fälle	1000 Euro	1000 Euro	
68.2	Vermietung, Verpachtung von eigenen oder geleasten Grundstücken, Gebäuden und Wohnungen	8 884	3 417	62 619	323 117	21 128
68.3	Vermittlung und Verwaltung von Grundstücken, Gebäuden und Wohnungen für Dritte	8 581	3 340	63 908	476 620	21 393
68.31	Vermittlung von Grundstücken, Gebäuden und Wohnungen für Dritte	4 412	1 924	37 065	204 713	7 781
68.32	Verwaltung von Grundstücken, Gebäuden und Wohnungen für Dritte	4 169	1 416	26 843	271 907	13 613
M	Erbringung von freiberuflichen, wissenschaftlichen und technischen Dienstleistungen	34 136	9 980	181 516	5 225 029	200 186
69	Rechts- und Steuerberatung, Wirtschaftsprüfung	2 254	859	16 398	120 781	4 078
69.1	Rechtsberatung	284	68	1 208	6 303	340
69.10.1	Rechtsanwaltskanzleien mit Notariat	47	7	150	2 912	117
69.10.2	Rechtsanwaltskanzleien ohne Notariat	72	18	266	959	57
69.10.3	Notariate
69.10.4	Patentanwaltskanzleien
69.10.9	Erbringung sonstiger juristischer Dienstleistungen a.n.g.	154	43	792	2 587	161
69.2	Wirtschaftsprüfung und Steuerberatung, Buchführung	1 970	791	15 191	114 478	3 738
69.20.1	Praxen von Wirtschaftsprüferinnen und -prüfern, Wirtschaftsprüfungsgesellschaften	228	15	342	53 292	1 895
69.20.2	Praxen von vereidigten Buchprüferinnen und -prüfern, Buchprüfungsgesellschaften	74	36	668	2 324	64
69.20.3	Praxen von Steuerbevollmächtigten, Steuerberaterinnen und -beratern, Steuerberatungsgesellschaften	814	122	2 398	36 977	1 391
69.20.4	Buchführung (ohne Datenverarbeitungsdienste)	854	618	11 783	21 885	387
70	Verwaltung und Führung von Unternehmen und Betrieben; Unternehmensberatung	18 285	3 366	64 720	4 507 006	170 668
70.1	Verwaltung und Führung von Unternehmen und Betrieben	8 527	148	2 849	4 015 870	152 344
70.10.1	Managementtätigkeiten von Holdinggesellschaften	275	30	617	2 801 343	104 180
70.10.9	Sonstige Verwaltung und Führung von Unternehmen und Betrieben	8 252	118	2 232	1 214 527	48 164
70.2	Public-Relations- und Unternehmensberatung	9 758	3 218	61 871	491 136	18 324
70.21	Public-Relations-Beratung	360	106	2 040	18 271	693
70.22	Unternehmensberatung	9 398	3 112	59 831	472 865	17 630
71	Architektur- und Ingenieurbüros; technische, physikalische und chemische Untersuchung	4 411	1 464	28 750	305 477	13 219
71.1	Architektur- und Ingenieurbüros	3 980	1 280	25 082	219 393	9 884
71.11	Architekturbüros	747	241	4 549	42 241	1 514
71.11.1	Architekturbüros für Hochbau	431	100	1 871	30 937	1 136
71.11.2	Büros für Innenarchitektur	63	33	603	1 581	46
71.11.3	Architekturbüros für Orts-, Regional- u. Landesplanung	134	33	668	5 391	220
71.11.4	Architekturbüros für Garten- und Landschaftsgestaltung	119	75	1 407	4 331	112
71.12	Ingenieurbüros	3 233	1 039	20 533	177 152	8 370
71.12.1	Ingenieurbüros für bautechnische Gesamtplanung	1 084	309	6 248	83 829	3 062
71.12.2	Ingenieurbüros für technische Fachplanung und Ingenieurdesign	1 461	484	9 527	57 559	3 988
71.12.3	Vermessungsbüros	43	19	317	6 822	231
71.12.9	Sonstige Ingenieurbüros	645	227	4 441	28 942	1 089

5. Gewerbesteuerpflichtige, zusammengefasste Besteuerungsgrundlagen und Steuermessbeträge 2015 nach Wirtschaftsbereichen¹⁾

Branchen- schlüssel	Wirtschaftliche Gliederung	Steuer- pflichtige	Freibetrag		Abgerundeter Gewerbeertrag	Steuer- messbetrag
		Anzahl	Fälle	1000 Euro	1000 Euro	
71.2	Technische, physikalische u. chemische Untersuchung	431	184	3 668	86 084	3 335
72	Forschung und Entwicklung	592	92	1 703	11 576	2 714
72.1	Forschung und Entwicklung im Bereich Natur-, Ingenieur-, Agrarwissenschaften und Medizin	533	81	1 532	13 063	2 619
72.11	Forschung und Entwicklung im Bereich Biotechnologie	70	8	184	– 26 810	103
72.19	Sonstige Forschung und Entwicklung im Bereich Natur-, Ingenieur-, Agrarwissenschaften und Medizin	463	73	1 348	39 873	2 517
72.2	Forschung u. Entwicklung im Bereich Rechts-, Wirtschafts- und Sozialwissenschaften sowie im Bereich Sprach-, Kultur- und Kunstwissenschaften	59	11	171	– 1 487	94
73	Werbung und Marktforschung	4 559	2 249	36 071	165 279	5 577
73.1	Werbung	4 198	2 127	33 980	146 849	4 826
73.11	Werbeagenturen	3 985	2 028	32 460	134 297	4 347
73.12	Vermarktung und Vermittlung von Werbezeiten und Werbeflächen	213	99	1 520	12 552	479
73.2	Markt- und Meinungsforschung	361	122	2 091	18 430	751
74	Sonstige freiberufliche, wissenschaftliche und technische Tätigkeiten	3 888	1 869	32 527	106 326	3 661
74.1	Ateliers für Textil-, Schmuck-, Grafik- u.ä. Design	1 441	816	14 436	49 624	1 444
74.10.1	Industrie-, Produkt- und Mode-Design	240	96	1 546	1 832	93
74.10.2	Grafik- und Kommunikationsdesign	533	312	5 498	32 476	990
74.10.3	Interior Design und Raumgestaltung	668	408	7 391	15 315	361
74.2	Fotografie und Fotolabors	845	428	6 944	9 560	197
74.20.1	Fotografie	783	405	6 601	8 830	176
74.20.2	Fotolabors	62	23	342	730	22
74.3	Übersetzen und Dolmetschen	204	106	1 780	6 229	179
74.30.1	Übersetzen	90	43	661	1 300	34
74.30.2	Dolmetschen	114	63	1 118	4 929	145
74.9	Sonstige freiberufliche, wissenschaftliche und technische Tätigkeiten a.n.g.	1 398	519	9 368	40 913	1 841
75	Veterinärwesen	147	81	1 348	8 584	269
75.00.1	Tierarztpraxen	70	44	848	4 974	156
75.00.9	Sonstiges Veterinärwesen	77	37	499	3 610	113
N	Erbringung von sonstigen wirtschaftlichen Dienstleistungen	21 696	12 403	230 020	1 296 663	42 608
77	Vermietung von beweglichen Sachen	2 279	976	17 728	217 986	8 330
77.1	Vermietung von Kraftwagen	627	267	4 899	32 952	1 286
77.11	Vermietung von Kraftwagen mit einem Gesamtgewicht von 3,5 t oder weniger	462	200	3 606	28 414	1 056
77.12	Vermietung von Kraftwagen mit einem Gesamtgewicht von mehr als 3,5 t	165	67	1 294	4 538	230
77.2	Vermietung von Gebrauchsgütern	463	205	3 365	8 897	572
77.21	Vermietung von Sport- und Freizeitgeräten	72	26	398	686	25
77.22	Videotheken	54	19	245	– 104	13
77.29	Vermietung von sonstigen Gebrauchsgütern	337	160	2 723	8 315	533
77.3	Vermietung von Maschinen, Geräten und sonstigen beweglichen Sachen	1 142	494	9 251	57 413	2 295
77.31	Vermietung von landwirtschaftlichen Maschinen und Geräten	63	26	462	384	52
77.32	Vermietung von Baumaschinen und -geräten	320	164	3 230	15 480	526

5. Gewerbesteuerpflichtige, zusammengefasste Besteuerungsgrundlagen und Steuermessbeträge 2015 nach Wirtschaftsbereichen¹⁾

Branchen- schlüssel	Wirtschaftliche Gliederung	Steuer- pflichtige	Freibetrag		Abgerundeter Gewerbeertrag	Steuer- messbetrag
		Anzahl	Fälle	1000 Euro	1000 Euro	
77.33	Vermietung von Büromaschinen, Datenver- arbeitungsgeräten und -einrichtungen	65	11	202	485	61
77.34	Vermietung von Wasserfahrzeugen	45	15	262	3 109	106
77.35	Vermietung von Luftfahrzeugen	59	12	165	- 6	165
77.39	Vermietung von sonstigen Maschinen, Geräten und beweglichen Sachen a.n.g.	590	266	4 929	37 962	1 385
77.4	Leasing von nichtfinanziellen immateriellen Vermögensgegenständen (ohne Copyrights)	47	10	212	118 724	4 176
78	Vermittlung und Überlassung von Arbeitskräften	1 134	316	6 197	133 204	5 125
78.1	Vermittlung von Arbeitskräften	710	226	4 249	52 075	2 014
78.2	Befristete Überlassung von Arbeitskräften	343	72	1 575	70 058	2 720
78.3	Sonstige Überlassung von Arbeitskräften	81	18	373	11 070	391
79	Reisebüros, Reiseveranstalter und Erbringung sonstiger Reservierungsdienstleistungen	1 746	729	13 774	106 137	4 052
79.1	Reisebüros und Reiseveranstalter	1 618	686	13 147	101 078	3 876
79.11	Reisebüros	1 134	532	10 441	43 028	1 517
79.12	Reiseveranstalter	484	154	2 706	58 050	2 359
79.9	Erbringung sonstiger Reservierungsdienstleistungen	128	43	626	5 059	176
80	Wach- und Sicherheitsdienste sowie Detekteien	659	286	5 635	34 465	1 110
80.1	Private Wach- und Sicherheitsdienste	457	185	3 720	27 185	903
80.2	Sicherheitsdienste mithilfe von Überwachungs- und Alarmsystemen	88	29	610	3 601	120
80.3	Detekteien	114	72	1 305	3 678	87
81	Gebäudebetreuung; Garten- und Land- schaftsbau	9 800	7 102	135 115	368 039	8 874
81.1	Hausmeisterdienste	3 495	2 658	46 679	96 363	1 890
81.2	Reinigung von Gebäuden, Straßen und Verkehrsmitteln	3 380	2 310	46 449	168 992	4 632
81.21	Allgemeine Gebäudereinigung	2 026	1 221	23 156	88 742	2 468
81.22	Spezielle Reinigung von Gebäuden und Reinigung von Maschinen	772	680	15 989	62 084	1 624
81.22.1	Schornsteinreinigung	561	553	13 426	49 813	1 276
81.22.9	Sonstige spezielle Reinigung von Gebäuden und Maschinen	211	127	2 563	12 271	348
81.29	Reinigung a.n.g.	582	409	7 305	18 166	539
81.29.1	Reinigung von Verkehrsmitteln	124	80	1 501	1 182	132
81.29.2	Desinfektion und Schädlingsbekämpfung	73	43	928	5 112	149
81.29.9	Sonstige Reinigung a.n.g.	385	286	4 875	11 871	258
81.3	Garten- und Landschaftsbau sowie Erbringung von sonstigen gärtnerischen Dienstleistungen	2 925	2 134	41 987	102 684	2 352
81.30.1	Garten- und Landschaftsbau	2 529	1 852	36 680	92 795	2 167
81.30.9	Erbringung von sonstigen gärtnerischen Dienst- leistungen	396	282	5 307	9 889	185
82	Erbringung von wirtschaftlichen Dienst- leistungen für Unternehmen und Privat- personen a.n.g.	6 078	2 994	51 572	436 832	15 117
82.1	Sekretariats- u.Schreibdienste, Copy-Shops	2 285	1 492	24 405	42 492	700
82.11	Allgemeine Sekretariats- und Schreibdienste	1 379	916	14 838	25 163	399
82.19	Copy-Shops; Dokumentenvorbereitung und Er- bringung sonstiger spezieller Sekretariatsdienste	906	576	9 568	17 329	301
82.2	Call Center	127	61	1 059	5 768	207

5. Gewerbesteuerpflichtige, zusammengefasste Besteuerungsgrundlagen und Steuermessbeträge 2015 nach Wirtschaftsbereichen¹⁾

Branchen- schlüssel	Wirtschaftliche Gliederung	Steuer- pflichtige	Freibetrag		Abgerundeter Gewerbeertrag	Steuer- messbetrag
		Anzahl	Fälle	1000 Euro	1000 Euro	
82.3	Messe-, Ausstellungs- und Kongressveranstalter	1 194	635	11 759	77 525	2 712
82.9	Erbringung sonstiger wirtschaftlicher Dienstleistungen für Unternehmen u. Privatpersonen	2 472	806	14 348	311 046	11 499
82.91	Inkassobüros und Auskunfteien	199	82	1 525	61 626	2 280
82.91.1	Inkassobüros	148	53	958	23 290	948
82.91.2	Auskunfteien	51	29	566	38 336	1 332
82.92	Abfüllen und Verpacken	113	55	1 060	20 275	747
82.99	Erbringung sonstiger wirtschaftlicher Dienstleistungen für Unternehmen u. Privatpersonen a.n.g.	2 160	669	11 764	229 145	8 471
82.99.1	Versteigerungsgewerbe	70	25	527	6 377	225
82.99.9	Erbringung von anderen wirtschaftlichen Dienstleistungen für Unternehmen und Privatpersonen a.n.g.	2 090	644	11 238	222 768	8 246
O	Öffentliche Verwaltung, Verteidigung; Sozialversicherung	—	—	—	—	—
P / 85	Erziehung und Unterricht	2 309	942	14 048	43 964	1 462
85.1	Kindergärten und Vorschulen	12	3	74	1 282	42
85.2	Grundschulen	—	—	—	—	—
85.3	Weiterführende Schulen	140	44	712	2 837	204
85.31	Allgemein bildende weiterführende Schulen	33	10	131	- 1 816	16
85.32	Berufsbildende weiterführende Schulen	107	34	580	4 653	189
85.4	Tertiärer und post-sekundärer, nicht tertiärer Unterricht	95	36	487	3 100	106
85.41	Post-sekundärer, nicht tertiärer Unterricht	54	26	392	1 687	52
85.42	Tertiärer Unterricht	41	10	95	1 413	54
85.42.1	Universitäten	11	5	29	446	17
85.42.2	Allgemeine Fachhochschulen	3	•	•	- 116	•
85.42.3	Verwaltungsfachhochschulen	—	—	—	—	—
85.42.4	Berufsakademien, Fachakademien, Schulen des Gesundheitswesens	27	•	•	1 083	•
85.5	Sonstiger Unterricht	2 012	840	12 517	36 614	1 095
85.51	Sport- und Freizeitunterricht	777	393	5 357	7 311	157
85.52	Kulturunterricht	106	54	799	2 645	74
85.53	Fahr- und Flugschulen	256	69	1 254	3 097	96
85.59	Sonstiger Unterricht a.n.g.	873	324	5 107	23 560	768
85.59.1	Allgemeine und politische Erwachsenenbildung	29	9	186	221	9
85.59.2	Berufliche Erwachsenenbildung	441	166	2 786	18 471	615
85.59.9	Unterricht a.n.g.	403	149	2 136	4 868	144
85.6	Erbringung von Dienstleistungen für den Unterricht	50	19	259	131	14
Q	Gesundheits- und Sozialwesen	3 668	1 512	18 962	85 853	4 181
86	Gesundheitswesen	2 511	971	12 672	70 433	3 433
86.1	Krankenhäuser	214	78	707	16 316	859
86.10.1	Krankenhäuser (ohne Hochschulkliniken, Vorsorge- und Rehabilitationskliniken)	168	69	540	18 000	787
86.10.2	Hochschulkliniken	•	•	•	•	•
86.10.3	Vorsorge- und Rehabilitationskliniken	•	•	•	•	•
86.2	Arzt- und Zahnarztpraxen	222	62	976	6 785	457
86.21	Arztpraxen für Allgemeinmedizin	45	13	243	2 407	83
86.22	Facharztpraxen	111	26	407	3 958	346
86.23	Zahnarztpraxen	66	23	326	420	28
86.9	Gesundheitswesen a.n.g.	2 075	831	10 989	47 332	2 117

5. Gewerbesteuerpflichtige, zusammengefasste Besteuerungsgrundlagen und Steuermessbeträge 2015 nach Wirtschaftsbereichen¹⁾

Branchen- schlüssel	Wirtschaftliche Gliederung	Steuer- pflichtige	Freibetrag		Abgerundeter Gewerbeertrag	Steuer- messbetrag
		Anzahl	Fälle	1000 Euro	1000 Euro	
86.90.1	Praxen von psychologischen Psychotherapeutinnen und -therapeuten	69	24	446	1 008	26
86.90.2	Massagepraxen, Krankengymnastikpraxen, Praxen von medizinischen Bademeisterinnen und Bademeistern, Hebammen und Entbindungspflegern sowie von verwandten Berufen	546	244	3 009	4 348	120
86.90.3	Heilpraktikerpraxen	91	29	460	1 427	44
86.90.9	Sonstige selbstständige Tätigkeiten im Gesundheitswesen	1 369	534	7 074	40 548	1 927
87	Heime (ohne Erholungs- und Ferienheime)	192	73	817	5 099	187
87.1	Pflegeheime	82	31	282	1 827	64
87.2	Stationäre Einrichtungen zur psychosozialen Betreuung, Suchtbekämpfung u. Ä.	6	3	29	24	—
87.3	Altenheime; Alten- und Behindertenwohnheime	76	23	238	746	39
87.9	Sonstige Heime (ohne Erholungs- und Ferienheime)	28	16	268	2 503	84
88	Sozialwesen (ohne Heime)	965	468	5 474	10 321	561
88.1	Soziale Betreuung älterer Menschen und Behinderter	427	219	3 072	6 991	208
88.10.1	Ambulante soziale Dienste	343	160	2 492	6 329	203
88.10.2	Sonstige soziale Betreuung älterer Menschen und Behinderter	84	59	580	662	5
88.9	Sonstiges Sozialwesen (ohne Heime)	538	249	2 402	3 330	352
88.91	Tagesbetreuung von Kindern	44	19	212	563	16
88.99	Sonstiges Sozialwesen a.n.g.	494	230	2 189	2 767	337
R	Kunst, Unterhaltung und Erholung	5 575	2 699	38 930	140 812	5 636
90	Kreative, künstlerische und unterhaltende Tätigkeiten	1 248	626	8 864	33 592	1 208
90.01	Darstellende Kunst	404	206	2 344	4 922	124
90.01.1	Theaterensembles	11	3	20	— 92	—
90.01.2	Ballettgruppen, Orchester, Kapellen und Chöre	130	55	421	205	11
90.01.3	Selbstständige Artistinnen und Artisten, Zirkusgruppen	15	10	205	503	13
90.01.4	Selbstständige Bühnen-, Film-, Hörfunk- und Fernsehkünstlerinnen und -künstler sowie sonstige darstellende Kunst	248	138	1 698	4 306	100
90.02	Erbringung von Dienstleistungen für die darstellende Kunst	232	138	2 354	8 357	224
90.03	Künstlerisches und schriftstellerisches Schaffen	438	219	3 230	5 381	107
90.03.1	Selbstständige Komponistinnen, Komponisten, Musikbearbeiterinnen und Musikbearbeiter	87	33	416	491	7
90.03.2	Selbstständige Schriftstellerinnen und Schriftsteller	53	19	277	322	4
90.03.3	Selbstständige bildende Künstlerinnen und Künstler	163	88	1 223	1 573	25
90.03.4	Selbstständige Restauratorinnen und Restauratoren	35	19	319	403	11
90.03.5	Selbstständige Journalistinnen und Journalisten, Pressefotografinnen und Pressefotografen	100	60	994	2 592	59
90.04	Betrieb von Kultur- und Unterhaltungseinrichtungen	174	63	937	14 931	753
90.04.1	Theater- und Konzertveranstalter	146	54	855	14 758	743
90.04.2	Opern- und Schauspielhäuser, Konzerthallen und ähnliche Einrichtungen	11	3	15	24	3
90.04.3	Varietés und Kleinkunsth Bühnen	17	6	67	149	7
91	Bibliotheken, Archive, Museen, botanische und zoologische Gärten	92	32	442	427	29
91.01	Bibliotheken und Archive	10	4	43	— 276	•

5. Gewerbesteuerpflichtige, zusammengefasste Besteuerungsgrundlagen und Steuermessbeträge 2015 nach Wirtschaftsbereichen¹⁾

Branchen- schlüssel	Wirtschaftliche Gliederung	Steuer- pflichtige	Freibetrag		Abgerundeter Gewerbeertrag	Steuer- messbetrag
		Anzahl	Fälle	1000 Euro	1000 Euro	
91.02	Museen	42	12	177	212	16
91.03	Betrieb von historischen Stätten und Gebäuden und ähnlichen Attraktionen	11	4	51	123	•
91.04	Botanische und zoologische Gärten sowie Naturparks	29	12	172	367	10
92	Spiel-, Wett- und Lotteriewesen	912	427	8 472	42 550	1 518
92.00.1	Spielhallen und Betrieb von Spielautomaten	683	304	6 171	36 520	1 235
92.00.2	Spielbanken und Spielklubs	31	13	176	90	5
92.00.3	Wett-, Toto- und Lotteriewesen	198	110	2 125	5 941	279
93	Erbringung von Dienstleistungen des Sports, der Unterhaltung und der Erholung	3 323	1 614	21 153	64 243	2 881
93.1	Erbringung von Dienstleistungen des Sports	2 214	1 046	11 903	40 146	2 127
93.11	Betrieb von Sportanlagen	455	147	2 335	1 908	508
93.12	Sportvereine	726	445	2 104	15 780	705
93.13	Fitnesszentren	573	240	4 406	14 147	493
93.19	Erbringung von sonstigen Dienstleistungen des Sports	460	214	3 058	8 311	421
93.2	Erbringung von sonstigen Dienstleistungen der Unterhaltung und der Erholung	1 109	568	9 250	24 097	753
93.21	Vergnügungs- und Themenparks	267	205	3 807	7 411	145
93.29	Erbringung von Dienstleistungen der Unterhaltung und der Erholung a.n.g.	842	363	5 443	16 686	609
S	Erbringung von sonstigen Dienstleistungen	19 794	11 717	181 957	374 050	10 085
94	Interessenvertretungen sowie kirchliche und sonstige religiöse Vereinigungen (ohne Sozialwesen und Sport)	1 382	492	2 383	16 424	1 105
94.1	Wirtschafts- und Arbeitgeberverbände, Berufsorganisationen	284	•	•	- 4 437	•
94.11	Wirtschafts- und Arbeitgeberverbände	186	50	254	- 4 246	94
94.12	Berufsorganisationen	98	•	•	- 190	•
94.2	Arbeitnehmervereinigungen	6	•	•	- 651	•
94.9	Kirchliche Vereinigungen; politische Parteien sowie sonstige Interessenvertretungen und Vereinigungen a.n.g.	1 092	414	1 960	21 511	975
94.91	Kirchliche und sonstige religiöse Vereinigungen	53	27	108	176	11
94.92	Politische Parteien und Vereinigungen	10	5	20	- 74	1
94.99	Sonstige Interessenvertretungen und Vereinigungen a.n.g.	1 029	382	1 832	21 409	963
94.99.1	Organisationen der Bildung, Wissenschaft und Forschung	447	164	712	22 250	834
94.99.2	Organisationen der Kultur	141	60	299	480	•
94.99.3	Verbraucherorganisationen	92	41	318	- 1 972	27
94.99.4	Jugendorganisationen	16	3	11	171	•
94.99.9	Interessenvertretungen und Vereinigungen a.n.g.	333	114	493	481	71
95	Reparatur von Datenverarbeitungsgeräten und Gebrauchsgütern	1 209	792	12 936	26 916	578
95.1	Reparatur von Datenverarbeitungs- und Telekommunikationsgeräten	170	89	1 526	3 286	78
95.11	Reparatur von Datenverarbeitungsgeräten und peripheren Geräten	148	78	1 330	3 149	70
95.12	Reparatur von Telekommunikationsgeräten	22	11	196	138	7
95.2	Reparatur von Gebrauchsgütern	1 039	703	11 410	23 630	500
95.21	Reparatur von Geräten der Unterhaltungselektronik	36	26	438	522	10

5. Gewerbesteuerpflichtige, zusammengefasste Besteuerungsgrundlagen und Steuermessbeträge 2015 nach Wirtschaftsbereichen¹⁾

Branchen- schlüssel	Wirtschaftliche Gliederung	Steuer- pflichtige	Freibetrag		Abgerundeter Gewerbeertrag	Steuer- messbetrag
		Anzahl	Fälle	1000 Euro	1000 Euro	
95.22	Reparatur von elektrischen Haushaltsgeräten und Gartengeräten	117	69	1 245	4 667	127
95.23	Reparatur von Schuhen und Lederwaren	100	81	1 353	2 190	32
95.24	Reparatur von Möbeln und Einrichtungsgegenständen	85	61	1 120	3 278	78
95.25	Reparatur von Uhren und Schmuck	54	40	766	1 777	36
95.29	Reparatur von sonstigen Gebrauchsgütern	647	426	6 490	11 196	216
96	Erbringung von sonstigen überwiegend persönlichen Dienstleistungen	17 203	10 433	166 638	330 710	8 402
96.01	Wäscherei und chemische Reinigung	502	317	5 430	51 343	1 665
96.02	Frisör- und Kosmetiksalons	6 923	4 890	77 619	109 575	1 422
96.02.1	Frisörsalons	4 276	3 465	60 989	90 298	1 159
96.02.2	Kosmetiksalons	2 647	1 425	16 629	19 277	263
96.03	Bestattungswesen	450	331	7 080	33 956	955
96.03.1	Bestattungsinstitute	433	323	6 951	28 591	771
96.03.2	Friedhöfe und Krematorien	17	8	129	5 364	184
96.04	Saunas, Solarien, Bäder u. Ä.	338	132	1 943	2 089	207
96.09	Erbringung v. sonstigen Dienstleistungen a.n.g.	8 990	4 763	74 567	133 747	4 153
	Nicht zuordenbar	—	—	—	—	—

1) Ohne Organgesellschaften

**6. Gewerbesteuerpflichtige und Steuermessbeträge 2015
nach regionaler Gliederung¹⁾**

AGS	Gebietskörperschaft	Festsetzungen und Zerlegungen			
		Betriebe / Betriebsstätten	darunter mit positivem Steuermessbetrag		je Betrieb/ Betriebsstätte
		Anzahl ²⁾	Euro	Euro	
	Hessen	336 724	133 679	1 134 485 441	3 369
4	Reg. Bez. Darmstadt	236 149	89 206	868 390 779	3 677
411000	Darmstadt, Wissenschaftsstadt	7 948	3 195	43 645 182	5 491
412000	Frankfurt am Main, Stadt	47 373	16 825	335 910 313	7 091
413000	Offenbach am Main, Stadt	6 822	2 546	16 640 342	2 439
414000	Wiesbaden, Landeshauptstadt	16 723	6 173	70 155 048	4 195
431	Bergstraße	14 542	6 473	35 641 982	2 451
431001	Abtsteinach	123	46	167 519	1 362
431002	Bensheim, Stadt	2 507	1 088	15 393 631	6 140
431003	Biblis	454	190	334 182	736
431004	Birkenau	461	184	432 598	938
431005	Bürrstadt, Stadt	761	360	1 013 142	1 331
431006	Einhausen	318	148	330 485	1 039
431007	Fürth	645	287	740 087	1 147
431008	Gorxheimertal	184	74	109 744	596
431009	Grasellenbach	188	83	166 686	887
431010	Groß-Rohrheim	168	76	618 608	3 682
431011	Heppenheim (Bergstraße), Kreisstadt	1 453	654	3 877 707	2 669
431012	Hirschhorn (Neckar), Stadt	192	74	314 128	1 636
431013	Lampertheim, Stadt	1 441	670	3 939 654	2 734
431014	Lautertal (Odenwald)	393	184	341 512	869
431015	Lindenfels, Stadt	266	110	230 140	865
431016	Lorsch, Karolingerstadt	788	361	1 251 412	1 588
431017	Mörlenbach	579	254	562 429	971
431018	Neckarsteinach, Stadt	217	86	197 039	908
431019	Rimbach	465	224	749 746	1 612
431020	Viernheim, Stadt	2 060	927	3 626 885	1 761
431021	Wald-Michelbach	534	246	786 249	1 472
431022	Zwingenberg, Stadt	345	147	458 398	1 329
432	Darmstadt - Dieburg	18 263	6 401	34 645 329	1 897
432001	Alsbach-Hähnlein	512	207	943 136	1 842
432002	Babenhausen, Stadt	1 192	377	1 900 881	1 595
432003	Bickenbach	341	127	812 492	2 383
432004	Dieburg, Stadt	1 420	474	4 281 577	3 015
432005	Eppertshausen	524	157	623 337	1 190
432006	Erzhausen	346	140	387 511	1 120
432007	Fischbachtal	207	54	60 666	293
432008	Griesheim, Stadt	1 395	602	2 069 357	1 483
432009	Groß-Bieberau, Stadt	391	121	1 743 998	4 460
432010	Groß-Umstadt, Stadt	1 541	462	2 170 087	1 408
432011	Groß-Zimmern	977	324	1 403 205	1 436
432012	Messel	224	97	213 694	954
432013	Modautal	273	94	179 192	656
432014	Mühltal	717	237	966 441	1 348
432015	Münster	993	288	587 801	592
432016	Ober-Ramstadt, Stadt	774	304	1 790 465	2 313
432017	Otzberg	505	120	236 369	468
432018	Pfungstadt, Stadt	1 353	551	2 571 200	1 900
432019	Reinheim, Stadt	1 055	282	2 298 924	2 179
432020	Roßdorf	591	248	1 232 779	2 086
432021	Schaafheim	698	224	567 124	812
432022	Seeheim-Jugenheim	768	293	715 756	932
432023	Weiterstadt, Stadt	1 466	618	6 889 337	4 699
433	Groß - Gerau	12 092	4 999	28 787 698	2 381
433001	Biebesheim am Rhein	354	153	1 113 169	3 145

**6. Gewerbesteuerpflichtige und Steuermessbeträge 2015
nach regionaler Gliederung¹⁾**

AGS	Gebietskörperschaft	Festsetzungen und Zerlegungen			
		Betriebe / Betriebsstätten	darunter mit positivem Steuermessbetrag	je Betrieb/ Betriebsstätte	
		Anzahl ²⁾	Euro	Euro	
433002	Bischofsheim	508	225	771 702	1 519
433003	Büttelborn	717	265	1 066 123	1 487
433004	Gernsheim, Schöffersstadt	599	243	4 564 782	7 621
433005	Ginsheim-Gustavsburg, Stadt	613	255	1 469 804	2 398
433006	Groß-Gerau, Stadt	1 336	556	3 331 781	2 494
433007	Kelsterbach, Stadt	792	340	1 817 186	2 294
433008	Mörfelden-Walldorf, Stadt	1 872	775	4 367 491	2 333
433009	Nauheim	466	196	614 170	1 318
433010	Raunheim, Stadt	669	323	2 231 940	3 336
433011	Riedstadt, Stadt	916	358	982 291	1 072
433012	Rüsselsheim, Stadt	2 307	938	5 365 975	2 326
433013	Stockstadt am Rhein	276	118	308 037	1 116
433014	Trebur	667	254	783 247	1 174
434	Hochtaunuskreis	17 924	6 077	53 945 809	3 010
434001	Bad Homburg v. d. Höhe, Stadt	4 762	1 588	22 932 390	4 816
434002	Friedrichsdorf, Stadt	1 735	603	5 338 727	3 077
434003	Glashütten	443	133	265 075	598
434004	Grävenwiesbach	288	80	354 552	1 231
434005	Königstein im Taunus, Stadt	1 595	536	2 747 521	1 723
434006	Kronberg im Taunus, Stadt	1 516	477	5 186 843	3 421
434007	Neu-Anspach, Stadt	962	325	1 073 463	1 116
434008	Oberursel (Taunus), Stadt	3 080	1 085	10 413 881	3 381
434009	Schmitten	684	229	552 308	807
434010	Steinbach (Taunus), Stadt	591	222	923 081	1 562
434011	Usingen, Stadt	1 085	375	1 322 314	1 219
434012	Wehrheim	775	275	2 292 135	2 958
434013	Weilrod	408	149	543 518	1 332
435	Main - Kinzig - Kreis	26 420	9 094	51 685 731	1 956
435001	Bad Orb, Stadt	526	211	3 928 437	7 469
435002	Bad Soden-Salmünster, Stadt	691	306	1 156 832	1 674
435003	Biebergemünd	394	176	6 016 452	15 270
435004	Birstein	329	138	322 365	980
435005	Brachtal	230	79	353 869	1 539
435006	Bruchköbel, Stadt	1 550	438	1 010 738	652
435007	Erlensee, Stadt	1 002	286	799 042	797
435008	Flörsbachtal	122	51	139 866	1 146
435009	Freigericht	787	317	748 932	952
435010	Gelnhausen, Barbarossastadt, Kreisstadt	1 484	618	3 553 355	2 394
435011	Großkrotzenburg	439	131	289 154	659
435012	Gründau	764	342	1 507 031	1 973
435013	Hammersbach	451	125	236 943	525
435014	Hanau, Brüder-Grimm-Stadt	6 413	2 017	15 086 445	2 352
435015	Hasselroth	373	157	500 087	1 341
435016	Jossgrund	211	101	276 486	1 310
435017	Langenselbold, Stadt	1 164	359	1 451 299	1 247
435018	Linsengericht	481	202	681 567	1 417
435019	Maintal, Stadt	2 681	829	4 644 834	1 733
435020	Neuberg	400	111	286 519	716
435021	Nidderau, Stadt	1 487	415	1 356 786	912
435022	Niederdorfelden	281	92	811 088	2 886
435023	Rodenbach	660	190	652 109	988
435024	Ronneburg	262	70	121 650	464
435025	Schlüchtern, Stadt	809	372	1 862 568	2 302
435026	Schöneck	928	261	645 809	696
435027	Sinnatal	355	166	507 755	1 430
435028	Steinau an der Straße, Brüder-Grimm-Stadt	491	227	1 645 687	3 352

**6. Gewerbesteuerpflichtige und Steuermessbeträge 2015
nach regionaler Gliederung¹⁾**

AGS	Gebietskörperschaft	Festsetzungen und Zerlegungen			
		Betriebe / Betriebsstätten	darunter mit positivem Steuermessbetrag	je Betrieb/ Betriebsstätte	
		Anzahl ²⁾	Euro	Euro	
435029	Wächtersbach, Stadt	655	307	1 092 025	1 667
436	Main - Taunus - Kreis	15 614	6 115	86 421 882	5 535
436001	Bad Soden am Taunus, Stadt	1 627	569	2 911 249	1 789
436002	Eppstein, Stadt	659	242	935 891	1 420
436003	Eschborn, Stadt	3 152	1 165	45 988 958	14 590
436004	Flörsheim am Main, Stadt	1 032	438	1 498 609	1 452
436005	Hattersheim am Main, Stadt	1 232	476	2 265 548	1 839
436006	Hochheim am Main, Stadt	854	332	2 713 640	3 178
436007	Hofheim am Taunus, Kreisstadt	2 549	1 012	6 302 794	2 473
436008	Kelkheim (Taunus), Stadt	1 805	696	1 910 400	1 058
436009	Kriftel	693	298	1 601 465	2 311
436010	Liederbach am Taunus	434	171	739 874	1 705
436011	Schwalbach am Taunus, Stadt	733	307	13 406 720	18 290
436012	Sulzbach (Taunus)	844	409	6 146 734	7 283
437	Odenwaldkreis	5 257	2 127	7 007 773	1 333
437001	Bad König, Stadt	501	198	475 273	949
437003	Brensbach	346	131	290 085	838
437004	Breuberg, Stadt	269	107	1 412 066	5 249
437005	Brombachtal	193	62	106 903	554
437006	Erbach, Kreisstadt	727	307	966 026	1 329
437007	Fränkisch-Crumbach	197	81	145 771	740
437009	Höchst i. Odw.	475	192	503 105	1 059
437010	Lützelbach	319	128	236 139	740
437011	Michelstadt, Stadt	933	391	1 470 381	1 576
437012	Mossautal	174	67	103 608	595
437013	Reichelsheim (Odenwald)	524	220	789 688	1 507
437016	Oberzent, Stadt	599	243	508 726	849
438	Offenbach	21 691	8 373	58 342 192	2 690
438001	Dietzenbach, Kreisstadt	1 704	673	3 734 830	2 192
438002	Dreieich, Stadt	3 134	1 220	9 430 969	3 009
438003	Egelsbach	620	242	1 223 446	1 973
438004	Hainburg	928	318	709 954	765
438005	Heusenstamm, Stadt	1 210	479	3 000 722	2 480
438006	Langen (Hessen), Stadt	1 818	702	4 653 125	2 559
438007	Mainhausen	688	244	817 336	1 188
438008	Mühlheim am Main, Stadt	1 622	597	1 471 041	907
438009	Neu-Isenburg, Stadt	2 762	1 092	20 117 671	7 284
438010	Obertshausen, Stadt	1 339	550	3 812 332	2 847
438011	Rodgau, Stadt	2 610	991	4 593 442	1 760
438012	Rödermark, Stadt	1 808	723	2 795 792	1 546
438013	Seligenstadt, Stadt	1 448	542	1 981 533	1 368
439	Rheingau - Taunus - Kreis	9 914	4 051	16 720 148	1 687
439001	Aarbergen	299	119	226 793	759
439002	Bad Schwalbach, Kreisstadt	574	223	552 492	963
439003	Eltville am Rhein, Stadt	1 035	444	2 044 735	1 976
439004	Geisenheim, Hochschulstadt	595	266	1 143 731	1 922
439005	Heidenrod	371	138	320 664	864
439006	Hohenstein	283	113	207 849	734
439007	Hünstetten	586	222	618 508	1 055
439008	Idstein, Hochschulstadt	1 299	547	3 339 565	2 571
439009	Kiedrich	168	62	231 181	1 376
439010	Lorch, Stadt	159	53	158 511	997
439011	Niedernhausen	741	285	745 602	1 006
439012	Oestrich-Winkel, Stadt	590	257	636 985	1 080
439013	Rüdesheim am Rhein, Stadt	592	291	838 298	1 416

**6. Gewerbesteuerpflichtige und Steuermessbeträge 2015
nach regionaler Gliederung¹⁾**

AGS	Gebietskörperschaft	Festsetzungen und Zerlegungen			
		Betriebe / Betriebsstätten	darunter mit positivem Steuermessbetrag	je Betrieb/ Betriebsstätte	
		Anzahl ²⁾	Euro	Euro	
439014	Schlangenbad	345	115	269 755	782
439015	Taunusstein, Stadt	1 619	627	3 191 401	1 971
439016	Waldems	280	121	541 125	1 933
439017	Walluf	378	168	1 652 952	4 373
440	Wetteraukreis	15 566	6 757	28 841 351	1 853
440001	Altenstadt	714	263	948 137	1 328
440002	Bad Nauheim, Stadt	1 628	687	2 726 476	1 675
440003	Bad Vilbel, Stadt	1 935	836	5 558 587	2 873
440004	Büdingen, Stadt	1 283	495	2 358 450	1 838
440005	Butzbach, Friedrich-Ludwig-Weidig-Stadt	1 167	536	1 924 101	1 649
440006	Echzell	251	111	284 684	1 134
440007	Florstadt, Stadt	404	194	517 841	1 282
440008	Friedberg (Hessen), Kreisstadt	1 427	629	3 217 335	2 255
440009	Gedern, Stadt	433	178	853 589	1 971
440010	Glauburg	175	71	151 710	867
440011	Hirzenhain	138	53	152 675	1 106
440012	Karben, Stadt	1 121	494	1 900 229	1 695
440013	Kefenrod	131	53	1 132 522	8 645
440014	Limeshain	325	135	563 339	1 733
440015	Münzenberg, Stadt	245	123	284 155	1 160
440016	Nidda, Stadt	891	387	1 831 410	2 055
440017	Niddatal, Stadt	359	174	265 124	739
440018	Ober-Mörlen	314	160	743 493	2 368
440019	Ortenberg, Stadt	463	185	371 595	803
440020	Ranstadt	250	112	321 639	1 287
440021	Reichelsheim (Wetterau), Stadt	256	121	299 491	1 170
440022	Rockenberg	215	98	184 392	858
440023	Rosbach v. d. Höhe, Stadt	727	334	1 383 305	1 903
440024	Wölfersheim	472	227	656 257	1 390
440025	Wöllstadt	242	101	210 817	871
5	Reg. Bez. Gießen	46 567	21 092	136 157 773	2 924
531	Gießen	11 393	5 279	27 019 903	2 372
531001	Allendorf (Lumda), Stadt	153	74	171 975	1 124
531002	Biebertal	370	171	769 437	2 080
531003	Buseck	551	272	1 114 132	2 022
531004	Fernwald	335	152	1 175 440	3 509
531005	Gießen, Universitätsstadt	3 462	1 563	9 991 649	2 886
531006	Grünberg, Stadt	641	292	1 385 983	2 162
531007	Heuchelheim	401	192	1 808 236	4 509
531008	Hungen, Stadt	600	253	857 515	1 429
531009	Langgöns	567	265	1 002 064	1 767
531010	Laubach, Stadt	386	172	588 983	1 526
531011	Lich, Stadt	656	308	1 595 331	2 432
531012	Linden, Stadt	655	312	1 891 613	2 888
531013	Lollar, Stadt	376	172	744 140	1 979
531014	Pohlheim, Stadt	653	302	1 242 090	1 902
531015	Rabenau	190	94	157 912	831
531016	Reiskirchen	460	228	995 120	2 163
531017	Staufenberg, Stadt	329	167	419 304	1 274
531018	Wettenberg	608	290	1 108 980	1 824
532	Lahn - Dill - Kreis	11 749	5 424	36 050 579	3 068
532001	Aßlar, Stadt	674	307	2 713 637	4 026
532002	Bischoffen	166	80	176 892	1 066
532003	Braunfels, Stadt	519	224	436 119	840
532004	Breitscheid	203	97	301 220	1 484

**6. Gewerbesteuerpflichtige und Steuermessbeträge 2015
nach regionaler Gliederung¹⁾**

AGS	Gebietskörperschaft	Festsetzungen und Zerlegungen			
		Betriebe / Betriebsstätten	darunter mit positivem Steuermessbetrag	je Betrieb/ Betriebsstätte	
		Anzahl ²⁾	Euro	Euro	
532005	Dietzhöhlztal	209	120	3 576 837	17 114
532006	Dillenburg, Stadt	934	480	2 615 887	2 801
532007	Driedorf	200	114	411 186	2 056
532008	Ehringshausen	392	171	756 146	1 929
532009	Eschenburg	385	185	1 263 825	3 283
532010	Greifenstein	255	113	422 451	1 657
532011	Haiger, Stadt	932	457	5 089 059	5 460
532012	Herborn, Stadt	965	520	6 958 862	7 211
532013	Hohenahr	216	92	249 475	1 155
532014	Hüttenberg	488	213	730 661	1 497
532015	Lahnau	383	149	904 846	2 363
532016	Leun, Stadt	263	106	181 242	689
532017	Mittenaar	220	119	360 028	1 636
532018	Schöffengrund	301	122	217 525	723
532019	Siegbach	66	33	64 466	977
532020	Sinn	301	154	433 833	1 441
532021	Solms, Stadt	672	269	774 042	1 152
532022	Waldsolms	275	97	201 282	732
532023	Wetzlar, Stadt	2 730	1 202	7 211 058	2 641
533	Limburg - Weilburg	8 820	3 847	18 567 008	2 105
533001	Beselich	280	135	425 279	1 519
533002	Brechen	266	123	454 453	1 708
533003	Bad Camberg, Stadt	775	317	1 999 473	2 580
533004	Dornburg	387	174	648 059	1 675
533005	Elbtal	104	45	122 976	1 182
533006	Elz	485	223	652 007	1 344
533007	Hadamard, Stadt	527	228	620 724	1 178
533008	Hünfelden	450	169	455 553	1 012
533009	Limburg a.d. Lahn, Kreisstadt	2 496	1 130	8 458 890	3 389
533010	Löhnberg	179	79	271 270	1 515
533011	Mengerskirchen, Marktflecken	226	102	377 358	1 670
533012	Merenberg, Marktflecken	166	63	269 561	1 624
533013	Runkel, Stadt	415	185	912 305	2 198
533014	Selters (Taunus)	234	92	188 417	805
533015	Villmar, Marktflecken	291	120	321 036	1 103
533016	Waldbrunn (Westerwald)	221	95	210 833	954
533017	Weilburg, Stadt	675	302	1 414 388	2 095
533018	Weilmünster, Marktflecken	457	194	612 159	1 340
533019	Weinbach	186	71	152 268	819
534	Marburg - Biedenkopf	9 463	4 294	46 357 963	4 899
534001	Amöneburg, Stadt	185	81	138 561	749
534002	Angelburg	171	83	349 927	2 046
534003	Bad Endbach	288	143	350 759	1 218
534004	Biedenkopf, Stadt	574	305	2 308 475	4 022
534005	Breidenbach	286	143	1 340 659	4 688
534006	Cölbe	269	109	693 215	2 577
534007	Dautphetal	472	233	1 051 435	2 228
534008	Ebsdorfergrund	360	165	562 565	1 563
534009	Fronhausen	172	82	703 630	4 091
534010	Gladenbach, Stadt	504	248	1 046 837	2 077
534011	Kirchhain, Stadt	589	253	1 002 554	1 702
534012	Lahntal	280	135	312 912	1 118
534013	Lohra	227	100	378 268	1 666
534014	Marburg, Universitätsstadt	2 861	1 219	23 487 780	8 210
534015	Münchhausen	152	56	103 933	684
534016	Neustadt (Hessen), Stadt	288	120	253 393	880

**6. Gewerbesteuerpflichtige und Steuermessbeträge 2015
nach regionaler Gliederung¹⁾**

AGS	Gebietskörperschaft	Festsetzungen und Zerlegungen			
		Betriebe / Betriebsstätten	darunter mit positivem Steuermessbetrag		je Betrieb/ Betriebsstätte
		Anzahl ²⁾	Euro	Euro	
534017	Rauschenberg, Stadt	163	70	256 202	1 572
534018	Stadtallendorf, Stadt	761	348	10 650 250	13 995
534019	Steffenberg	167	93	519 053	3 108
534020	Weimar (Lahn)	275	121	429 876	1 563
534021	Wetter (Hessen), Stadt	322	142	296 421	921
534022	Wohratal	97	45	121 256	1 250
535	Vogelsbergkreis	5 142	2 248	8 162 320	1 587
535001	Alsfeld, Stadt	860	409	1 452 302	1 689
535002	Antrifttal	74	30	64 660	874
535003	Feldatal	121	50	86 563	715
535004	Freiensteinau	202	66	154 066	763
535005	Gemünden (Felda)	101	37	131 842	1 305
535006	Grebenau, Stadt	143	59	206 688	1 445
535007	Grebenhain	266	103	218 560	822
535008	Herbstein, Stadt	215	109	380 189	1 768
535009	Homburg (Ohm), Stadt	358	171	918 590	2 566
535010	Kirtorf, Stadt	110	44	94 990	864
535011	Lauterbach (Hessen), Kreisstadt	682	297	1 238 884	1 817
535012	Lautertal (Vogelsberg)	109	48	120 619	1 107
535013	Mücke	405	177	933 792	2 306
535014	Romrod, Stadt	127	65	133 137	1 048
535015	Schlitz, Stadt	404	166	630 638	1 561
535016	Schotten, Stadt	485	210	704 067	1 452
535017	Schwalmtal	142	46	97 900	689
535018	Ulrichstein, Stadt	142	67	244 737	1 724
535019	Wartenberg	196	94	350 096	1 786
6	Reg. Bez. Kassel	54 008	23 381	129 936 888	2 406
611000	Kassel, documenta-Stadt	8 331	3 699	34 711 185	4 167
631	Fulda	10 545	4 796	27 427 252	2 601
631001	Bad Salzschlirf	112	54	259 160	2 314
631002	Burghaun, Marktgemeinde	342	145	752 903	2 201
631003	Dipperz	167	69	164 210	983
631004	Ebersburg	173	104	306 829	1 774
631005	Ehrenberg (Rhön)	110	53	105 607	960
631006	Eichenzell	565	270	1 562 967	2 766
631007	Eiterfeld, Marktgemeinde	370	183	1 210 570	3 272
631008	Flieden	357	144	365 553	1 024
631009	Fulda, Stadt	3 593	1 639	13 272 635	3 694
631010	Gersfeld (Rhön), Stadt	315	129	321 382	1 020
631011	Großenlüder	361	171	545 624	1 511
631012	Hilders, Marktgemeinde	256	120	341 778	1 335
631013	Hofbieber	294	126	358 748	1 220
631014	Hosenfeld	180	88	243 055	1 350
631015	Hünfeld, Konrad-Zuse-Stadt	820	378	1 577 302	1 924
631016	Kalbach	319	130	400 106	1 254
631017	Künzell	658	282	817 496	1 242
631018	Neuhof	428	185	2 252 098	5 262
631019	Nüsttal	114	56	121 494	1 066
631020	Petersberg	576	277	1 778 760	3 088
631021	Poppenhausen (Wasserkuppe)	163	71	196 334	1 205
631022	Rasdorf, Point-Alpha-Gemeinde	79	33	227 831	2 884
631023	Tann (Rhön), Stadt	193	89	244 811	1 268
632	Hersfeld - Rotenburg	5 107	2 166	15 764 298	3 087
632001	Alheim	236	94	213 872	906
632002	Bad Hersfeld, Kreisstadt	1 337	636	3 188 510	2 385

**6. Gewerbesteuerpflichtige und Steuermessbeträge 2015
nach regionaler Gliederung¹⁾**

AGS	Gebietskörperschaft	Festsetzungen und Zerlegungen			
		Betriebe / Betriebsstätten	darunter mit positivem Steuermessbetrag	je Betrieb/ Betriebsstätte	
		Anzahl ²⁾	Euro	Euro	
632003	Bebra, Stadt	617	237	1 523 022	2 468
632004	Breitenbach a. Herzberg	73	33	51 675	708
632005	Cornberg	48	16	59 779	1 245
632006	Friedewald	111	55	260 742	2 349
632007	Hauneck	157	70	211 124	1 345
632008	Haunetal	120	42	191 826	1 599
632009	Heringen (Werra), Stadt	257	110	3 769 722	14 668
632010	Hohenroda	82	34	532 481	6 494
632011	Kirchheim	207	81	353 228	1 706
632012	Ludwigsau	168	86	111 414	663
632013	Nentershausen	131	48	86 032	657
632014	Neuenstein	126	54	454 468	3 607
632015	Niederaula, Marktgemeinde	225	110	431 241	1 917
632016	Philippsthal (Werra), Marktgemeinde	169	80	3 308 009	19 574
632017	Ronshausen	96	26	55 828	582
632018	Rotenburg a. d. Fulda, Stadt	574	204	562 080	979
632019	Schenklengsfeld	154	82	154 699	1 005
632020	Wildeck	219	68	244 546	1 117
633	Kassel	9 906	4 233	14 882 213	1 502
633001	Ahnatal	270	121	187 780	695
633002	Bad Karlshafen, Stadt	232	80	221 321	954
633003	Baunatal, Stadt	1 045	479	2 715 429	2 598
633004	Breuna	141	69	158 347	1 123
633005	Calden	372	155	589 284	1 584
633006	Bad Emstal	247	90	198 380	803
633007	Espenau	186	77	130 472	701
633008	Fuldabrück	445	212	1 043 766	2 346
633009	Fulda	490	192	495 597	1 011
633010	Grebenstein, Stadt	218	75	133 780	614
633011	Habichtswald	182	78	138 269	760
633012	Helsa	190	76	98 135	517
633013	Hofgeismar, Stadt	646	289	1 004 567	1 555
633014	Immenhausen, Stadt	297	119	484 884	1 633
633015	Kaufungen	626	252	1 189 242	1 900
633016	Liebenau, Stadt	139	58	120 299	865
633017	Lohfelden	652	314	1 583 626	2 429
633018	Naumburg, Stadt	219	75	212 240	969
633019	Nieste	70	31	90 955	1 299
633020	Niestetal	517	236	687 877	1 331
633021	Oberweser	119	47	182 698	1 535
633022	Reinhardshagen	211	76	159 810	757
633023	Schauenburg	355	160	385 285	1 085
633024	Söhrewald	166	63	164 619	992
633025	Trendelburg, Stadt	237	81	154 858	653
633026	Vellmar, Stadt	677	313	911 662	1 347
633027	Wahlsburg	107	49	81 990	766
633028	Wolfhagen, Stadt	570	248	1 079 993	1 895
633029	Zierenberg, Stadt	279	118	277 050	993
634	Schwalm - Eder - Kreis	8 201	3 208	13 769 239	1 679
634001	Borken (Hessen), Stadt	537	218	647 432	1 206
634002	Edermünde	271	111	285 389	1 053
634003	Felsberg, Stadt	518	176	416 044	803
634004	Frielendorf	332	107	282 970	852
634005	Fritzlar, Dom- und Kaiserstadt	655	281	996 171	1 521
634006	Gilsberg	165	61	157 929	957
634007	Gudensberg, Stadt	377	152	399 441	1 060

**6. Gewerbesteuerpflichtige und Steuermessbeträge 2015
nach regionaler Gliederung¹⁾**

AGS	Gebietskörperschaft	Festsetzungen und Zerlegungen			
		Betriebe / Betriebsstätten	darunter mit positivem Steuermessbetrag	je Betrieb/ Betriebsstätte	
		Anzahl ²⁾	Euro	Euro	
634008	Guxhagen	300	105	960 161	3 201
634009	Homburg (Efze), Reformationsstadt, Kreisstadt	620	269	1 427 687	2 303
634010	Jesberg	95	38	70 362	741
634011	Knüllwald	213	79	211 419	993
634012	Körle	164	60	116 484	710
634013	Malsfeld	226	83	1 070 884	4 738
634014	Melsungen, Stadt	697	266	3 107 431	4 458
634015	Morschen	169	48	86 609	512
634016	Neuental	145	62	79 435	548
634017	Neukirchen (Knüll), Stadt	312	131	300 857	964
634018	Niedenstein, Stadt	208	76	130 797	629
634019	Oberaula	144	52	109 812	763
634020	Ottrau	71	23	42 937	605
634021	Schrecksbach	125	58	120 428	963
634022	Schwalmstadt, Konfirmationsstadt	797	333	1 477 544	1 854
634023	Schwarzenborn, Stadt	62	25	114 538	1 847
634024	Spangenberg, Liebenbachstadt	353	118	581 165	1 646
634025	Wabern	281	118	310 752	1 106
634026	Willingshausen	193	82	164 932	855
634027	Bad Zwesten	171	76	99 628	583
635	Waldeck - Frankenberg	7 226	3 335	17 383 117	2 406
635001	Allendorf (Eder)	209	110	3 393 213	16 235
635002	Bad Arolsen, Stadt	780	330	1 082 834	1 388
635003	Bad Wildungen, Stadt	817	358	1 033 739	1 265
635004	Battenberg (Eder), Stadt	253	117	642 178	2 538
635005	Bromskirchen	85	33	220 942	2 599
635006	Burgwald	197	96	378 773	1 923
635007	Diemelsee	217	101	634 009	2 922
635008	Diemelstadt, Stadt	285	111	689 838	2 420
635009	Edertal	300	137	230 557	769
635010	Frankenau, Stadt	92	49	55 220	600
635011	Frankenberg (Eder), Stadt	766	393	2 467 216	3 221
635012	Gemünden (Wohra), Stadt	135	70	214 400	1 588
635013	Haina (Kloster)	102	52	70 984	696
635014	Hatzfeld (Eder), Stadt	110	51	190 926	1 736
635015	Korbach, Hansestadt, Kreisstadt	990	489	3 697 748	3 735
635016	Lichtenfels, Stadt	216	84	205 076	949
635017	Rosenthal, Stadt	88	45	84 684	962
635018	Twistetal	175	90	182 920	1 045
635019	Vöhl	194	90	170 108	877
635020	Volkmarsen, Stadt	333	146	436 369	1 310
635021	Waldeck, Stadt	337	149	307 885	914
635022	Willingen (Upland)	545	234	993 498	1 823
636	Werra - Meissner - Kreis	4 692	1 944	5 999 584	1 279
636001	Bad Sooden-Allendorf, Stadt	316	143	305 693	967
636002	Berkatal	91	31	157 489	1 731
636003	Eschwege, Kreisstadt	1 078	444	1 492 575	1 385
636004	Großalmerode, Stadt	221	100	304 917	1 380
636005	Herleshäusen	135	56	121 530	900
636006	Hessisch Lichtenau, Stadt	500	242	625 528	1 251
636007	Meinhard	201	69	128 677	640
636008	Meißner	167	54	86 445	518
636009	Neu-Eichenberg	59	31	40 700	690
636010	Ringgau	186	57	67 813	365
636011	Sontra, Stadt	367	144	367 557	1 002
636012	Waldkappel, Stadt	285	92	201 403	707

**6. Gewerbesteuerpflichtige und Steuermessbeträge 2015
nach regionaler Gliederung¹⁾**

AGS	Gebietskörperschaft	Festsetzungen und Zerlegungen			
		Betriebe / Betriebsstätten	darunter mit positivem Steuermessbetrag	je Betrieb/ Betriebsstätte	
		Anzahl ²⁾	Euro	Euro	
636013	Wanfried, Stadt	225	88	176 789	786
636014	Wehretal	209	89	207 471	993
636015	Weißenborn	35	14	9 458	270
636016	Witzenhausen, Stadt	617	290	1 705 541	2 764

1) Ohne Organgesellschaften. — 2) Anzahl = Steuerpflichtige bzw. Fälle.