



Statistische Berichte



Kennziffer: L IV 13 - j/14

2., korrigierte Auflage, März 2020

Gewerbesteuer in Hessen 2014

Ergebnisse der Gewerbesteuerstatistik

Hessisches Statistisches Landesamt, Wiesbaden

2., korrigierte Auflage, März 2020
Korrekturen ausgeführt auf Seite 47 - 55

Impressum

Dienstgebäude: Rheinstraße 35/37, 65185 Wiesbaden
Briefadresse: 65175 Wiesbaden

Kontakt für Fragen und Anregungen zu diesem Bericht

Herr Dr. Lutz 0611 3802-344
Frau Balsys 0611 3802-618
E-Mail steuerstatistiken@statistik.hessen.de
Telefax 0611 3802-690
Internet <https://statistik.hessen.de>

Copyright

© Hessisches Statistisches Landesamt, Wiesbaden, 2020
Vervielfältigung und Verbreitung, auch auszugsweise, mit Quellenangabe gestattet.

Allgemeine Geschäftsbedingungen

Die Allgemeinen Geschäftsbedingungen sind unter
[https://statistik.hessen.de \"AGB\"](https://statistik.hessen.de \)
abrufbar.

Zeichenerklärungen

- = genau Null (nichts vorhanden) bzw. keine Veränderung eingetreten
- 0 = Zahlenwert ungleich Null, Betrag jedoch kleiner als die Hälfte von 1 in der letzten besetzten Stelle
- . = Zahlenwert unbekannt oder geheim zu halten
- ... = Zahlenwert lag bei Redaktionsschluss noch nicht vor
- () = Aussagewert eingeschränkt, da der Zahlenwert statistisch unsicher ist
- / = keine Angabe, da Zahlenwert nicht sicher genug
- x = Tabellenfeld gesperrt, weil Aussage nicht sinnvoll
(oder bei Veränderungsdaten ist die Ausgangszahl kleiner als 100)
- D = Durchschnitt
- s = geschätzte Zahl
- p = vorläufige Zahl
- r = berichtigte Zahl

Aus Gründen der Übersichtlichkeit sind nur negative Veränderungsdaten und Salden mit einem Vorzeichen versehen. Positive Veränderungsdaten und Salden sind ohne Vorzeichen. Im Allgemeinen ist ohne Rücksicht auf die Endsumme auf- bzw. abgerundet worden. Das Ergebnis der Summierung der Einzelzahlen kann deshalb geringfügig von der Endsumme abweichen.

Inhalt

I. Grundlagen und Methoden

1. Rechtsgrundlagen	3
2. Erhebungsverfahren und Aufbereitungsmethoden	3
3. Erläuterung der Begriffe	3

II. Diagramme

1. Entwicklung der steuerpflichtigen Gewerbebetriebe 2004-2014	9
2. Entwicklung des abgerundeten Gewerbeertrages der steuerpflichtigen Gewerbebetriebe 2004-2014	9
3. Entwicklung des Steuermessbetrages der steuerpflichtigen Gewerbebetriebe 2004-2014	10
4. Steuerpflichtige Gewerbebetriebe 2014 nach Höhe des Steuermessbetrags	10
5. Gewerbeertrag bei positivem Steuermessbetrag nach Größenklassen 2014	11

III. Tabellenteil

1. Entwicklung der Gewerbesteuerpflichtigen, der Gewerbeerträge und der Steuermessbeträge 2004 – 2014	13
2. Gewerbesteuerpflichtige und Steuermessbeträge 2014 nach Besteuerungsgrundlagen	14
3. Gewerbesteuerpflichtige, deren Gewerbeerträge und Steuermessbeträge 2014 nach Gewerbeertragsgrößenklassen und Wirtschaftsabschnitten	15
4. Gewerbesteuerpflichtige, deren Gewerbeerträge und Steuermessbeträge 2014 nach Gewerbeertragsgrößenklassen und Rechtsformen	19
5. Gewerbesteuerpflichtige, zusammengefasste Besteuerungsgrundlagen und Steuermessbeträge 2014 nach Wirtschaftsbereichen	20
6. Gewerbesteuerpflichtige und Steuermessbeträge 2014 nach regionaler Gliederung	47

I. Grundlagen und Methoden

I. Grundlagen und Methoden

1. Rechtsgrundlagen

Grundlage für die Durchführung der Gewerbesteuerstatistik ist das Gesetz über Steuerstatistiken vom 11. Oktober 1995 (BGBl. I S. 1250, 1409), das zuletzt durch Artikel 13 des Gesetzes vom 17. August 2017 (BGBl. I S. 3214) geändert worden ist. Grundsätzliches zu Statistiken regelt das Bundesstatistikgesetz in der Fassung der Bekanntmachung vom 20. Oktober 2016 (BGBl. I S. 2394), das zuletzt durch Artikel 10 Absatz 5 des Gesetzes vom 30. Oktober 2017 (BGBl. I S. 3618) geändert worden ist.

Rechtsgrundlage für die Gewerbesteuer ist das Gewerbesteuergesetz (GewStG) in der Fassung der Bekanntmachung vom 15. Oktober 2002 (BGBl. I S. 4167), das zuletzt durch Artikel 8 des Gesetzes vom 11. Dezember 2018 (BGBl. I S. 2338) geändert worden ist sowie die Gewerbesteuer-Durchführungsverordnung in der Fassung der Bekanntmachung vom 15. Oktober 2002 (BGBl. I S. 4180), die zuletzt durch Artikel 2 Absatz 13 des Gesetzes vom 1. April 2015 (BGBl. I S. 434) geändert worden ist und Gewerbesteuer-Richtlinien des Bundesfinanzministeriums.

2. Erhebungsverfahren und Aufbereitungsmethoden

Die Gewerbesteuerstatistik ist eine sogenannte sekundärstatistische Erhebung, die in jährlichem Turnus bundesweit einheitlich durchzuführen ist. Die für die Statistik relevanten Daten wurden dem Statistischen Landesamt von der Finanzverwaltung in Dateiform anonymisiert zur Verfügung gestellt. Sie wurden einer eingehenden Plausibilitätsprüfung unterzogen und etwaige Unstimmigkeiten durch Rückfragen bei der Finanzverwaltung geklärt.

In die Statistik wurden alle Gewerbebetriebe mit Hauptsitz in Hessen einbezogen. Zusätzlich wurde über einen Länderaustausch der Statistischen Landesämter auch Datenmaterial hessischer Betriebsstätten von Gewerbebetrieben berücksichtigt, deren Sitz außerhalb Hessens lag. Neben den steuerlich relevanten Daten im engeren Sinne enthalten die Festsetzungssätze eine Reihe von Ordnungsangaben wie Gemeindeschlüssel, Finanzamtsnummer, Wirtschaftszweig und Rechtsform. Bei den Zerlegungsanteilen außerhessischer Gewerbebetriebe stehen diese bis auf den Gemeindeschlüssel nicht zur Verfügung.

3. Erläuterung der Begriffe

Steuergegenstand/Steuerpflicht

Der Gewerbesteuer unterliegt nach § 2 GewStG jeder stehende Gewerbebetrieb, soweit er im Inland betrieben wird. Unter Gewerbebetrieb ist dabei ein gewerbliches Unternehmen im Sinne des Einkommensteuergesetzes zu verstehen.

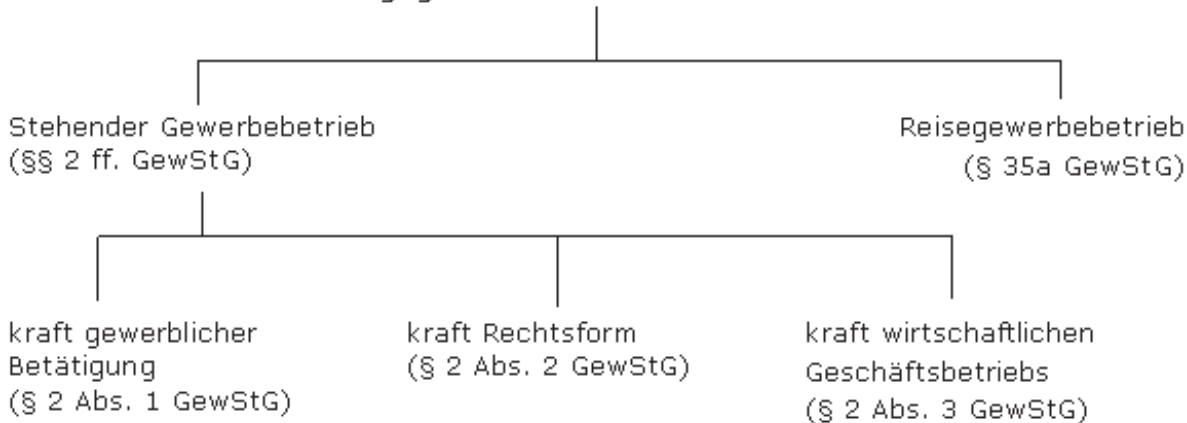
Als Gewerbebetrieb gilt stets und in vollem Umfang die Tätigkeit der:

- Kapitalgesellschaften (insbesondere Europäische Gesellschaften, Aktiengesellschaften, Kommanditgesellschaften auf Aktien, Gesellschaften mit beschränkter Haftung);
- Genossenschaften einschließlich Europäischer Genossenschaften sowie der Versicherungs- und Pensionsfondsvereine auf Gegenseitigkeit;
- sonstigen juristischen Personen des privaten Rechts und der nichtrechtsfähigen Vereine, soweit sie einen wirtschaftlichen Geschäftsbetrieb (ausgenommen Land- und Forstwirtschaft) unterhalten.

Von der Gewerbesteuer ausgenommen sind Inländische Betriebsstätten von Unternehmen, deren Geschäftsleitung sich in einem ausländischen Staat befindet, mit dem kein Abkommen zur Vermeidung der Doppelbesteuerung besteht. Sie unterliegen nicht der Gewerbesteuer, wenn und soweit:

- die Einkünfte aus diesen Betriebsstätten im Rahmen der beschränkten Einkommensteuerpflicht steuerfrei sind und;
- der ausländische Staat Unternehmen, deren Geschäftsleitung sich im Inland befindet, eine entsprechende Befreiung von den der Gewerbesteuer ähnlichen oder ihr entsprechenden Steuern gewährt, oder in dem ausländischen Staat keine der Gewerbesteuer ähnlichen oder ihr entsprechenden Steuern bestehen.

Steuergegenstand bei der Gewerbesteuer



Steuerbefreiungen

Von der Gewerbesteuer befreit sind nach § 3 GewStG u.a. das Bundeseisenbahnvermögen, die Monopolverwaltungen des Bundes, die staatlichen Lotterieunternehmen, die zugelassenen öffentlichen Spielbanken mit ihren der Spielbankenabgabe unterliegenden Tätigkeiten und der Erdölbevorratungsverband, die Deutsche Bundesbank, die Kreditanstalt für Wiederaufbau, die Wirtschafts- und Infrastrukturbank Hessen (rechtlich unselbständige Anstalt in der Landesbank Hessen-Thüringen Girozentrale) und viele andere Landes-/Förderbanken sowie Körperschaften, Personenvereinigungen und Vermögensmassen, die nach der Satzung, dem Stiftungsgeschäft oder der sonstigen Verfassung und nach der tatsächlichen Geschäftsführung ausschließlich und unmittelbar gemeinnützigen, mildtätigen oder kirchlichen Zwecken dienen.

Organschaft

Eine Organschaft besteht aus dem Organträger und einer oder mehrerer Organgesellschaften. Die Voraussetzungen einer gewerbesteuerlichen Organschaft sind identisch mit denen der Körperschaftsteuer (§ 2 Abs. 2 Satz 2 GewStG). Es bedarf daher einer finanziellen Eingliederung und eines Gewinnabführungsvertrages mit den Organgesellschaften. Die Organgesellschaften gelten als Betriebsstätten des Organträgers (Betriebsstättenfiktion).

Organgesellschaften und Organträger bleiben dennoch steuerrechtlich selbstständige Einheiten: Getrennte Gewerbesteuererklärungen sind erforderlich, die Gewerbeerträge für die Organgesellschaften und für den Organträger werden jeweils getrennt ermittelt. Im Zuge der Festsetzung werden jedoch alle steuerlich relevanten Größen beim Organträger zusammengefasst. Der Gewerbesteuermessbescheid erfolgt daher nur an den Organträger. Die Organgesellschaften werden folglich im vorliegenden Bericht nicht separat ausgewiesen.

Gewerbeertrag

Der Gewerbeertrag ist der nach den Vorschriften des Einkommensteuergesetzes oder des Körperschaftsteuergesetzes zu ermittelnde Gewinn/Verlust aus dem Gewerbebetrieb, vermehrt und vermindert um bestimmte Hinzurechnungen und Kürzungen nach §§ 8 und 9 des Gewerbesteuergesetzes.

Hinzurechnungen

Die wichtigsten Hinzurechnungen nach § 8 GewStG sind:

- ein Viertel der Summe aus
 - Entgelte für Schulden,
 - Renten, dauernde Lasten,
 - Gewinnanteile stiller Gesellschafter,
 - 20 Prozent der Mieten, Pachten und Leasingraten bei beweglichem Anlagevermögen,
 - 50 Prozent der Mieten, Pachten und Leasingraten bei unbeweglichem Anlagevermögen,
 - 25 Prozent der Lizenzen und Konzessionen,

- Gewinnanteile der persönlich haftenden Gesellschafter einer KGaA,
- Gewinnanteile (Dividenden) und die diesen gleichgestellten Bezügen und erhaltenen Leistungen,
- Anteile am Verlust von Personengesellschaften,
- Zuwendungen i.S.d. § 9 Abs. 1 Nr. 2 KStG,
- Gewinnminderung bei Beteiligungsbesitz,
- Ausländische Steuern,
- Negativer Teil des Gewerbeertrags ausländischer Betriebsstätten.

Kürzungen

Die wichtigsten Kürzungen nach § 9 GewStG sind:

- 1,2 Prozent des Einheitswerts des zum Betriebsvermögen gehörenden Grundbesitzes,
- Erweiterte Kürzung bei Grundstücksunternehmen,
- Anteile am Gewinn von gewerblichen Personengesellschaften,
- Positiver Teil des Gewerbeertrags ausländischer Betriebsstätten,
- Abziehbare Zuwendungen,
- Gewinn aus Anteilen ausländischer Kapitalgesellschaften.

Freibetrag

- Bei natürlichen Personen sowie bei Personengesellschaften wird der abgerundete Gewerbeertrag um einen Freibetrag von 24 500 EUR; höchstens jedoch in Höhe des abgerundeten Gewerbeertrags gekürzt.
- Bei gewerbesteuerpflichtigen sonstigen juristischen Personen des privaten Rechts und nichtrechtsfähigen Vereinen sowie bei Unternehmen von juristischen Personen des öffentlichen Rechts beträgt der Freibetrag 5000 EUR (höchstens jedoch die Höhe des abgerundeten Gewerbeertrags).
- Kapitalgesellschaften erhalten keinen Freibetrag.

Steuermesszahl und Steuermessbetrag

Bei der Berechnung der Gewerbesteuer ist von einem Steuermessbetrag auszugehen. Dieser ist durch Anwendung eines Prozentsatzes (Steuermesszahl) auf den Gewerbeertrag zu ermitteln, der gegebenenfalls noch um einen Freibetrag zu kürzen ist (§ 11 GewStG). Der Gewerbeertrag ist auf volle 100 Euro abzurunden. Seit der Unternehmensteuerreform 2008 beträgt die Gewerbesteuermesszahl für alle Unternehmen einheitlich 3,5 %.

Hebesatz

Der Hebesatz ist ein von den Gemeinden für mindestens ein Jahr festgesetzter Prozentsatz, mit dem die Bemessungsgrundlage der Gewerbesteuer (Steuermessbetrag) multipliziert wird. Das Produkt aus Hebesatz und Steuermessbetrag ergibt die Steuerschuld.

Gewerbesteuerschuld

Für die Ermittlung der Gewerbesteuerschuld gilt folgendes vereinfachtes Schema:

Gewinn aus Gewerbebetrieb (ermittelt aus der Einkommensteuer oder Körperschaftsteuer)
+ Hinzurechnung nach (§ 8 GewStG)
./. Kürzungen (§ 9 GewStG)
./. Verlustvortrag (§ 10a GewStG)
= Gewerbeertrag (abgerundet auf volle 100 EUR)

- ./. Freibetrag (bei natürlichen Personen und Personengesellschaften bis zu 24 500 EUR sowie bei bestimmten sonstigen juristischen Personen bis zu 5000 EUR; höchstens jedoch bis zur Höhe des abgerundeten Gewerbeertrags, § 11 GewStG)
- = verbleibender Gewerbeertrag (darf durch Freibetragsabzug nicht negativ werden)
- x Steuermesszahl (beträgt für alle Gewerbebetriebe einheitlich 3,5 %; § 11 GewStG)
- = Steuermessbetrag nach dem Gewerbeertrag
- x Hebesatz der Gemeinde (§ 16 GewStG)
- = **Gewerbesteuerschuld**

Ausgewählte Strukturdaten aus Bevölkerung und Wirtschaft

■ Die jährlich herausgegebene „Hessische Gemeindestatistik“ enthält nach Vorbemerkungen und begrifflichen Erläuterungen insgesamt 285 Merkmale für jede hessische Gemeinde, und zwar aus den Bereichen:

Gebiet und Bevölkerung

Fläche — Wohnbevölkerung insgesamt sowie deutsche und nichtdeutsche Bevölkerung — Natürliche Bevölkerungsbewegung und Wanderungsbewegung

Beschäftigung

Sozialversicherungspflichtig beschäftigte Arbeitnehmer insgesamt, beschäftigte ausländische Arbeitnehmer und Beschäftigte in beruflicher Ausbildung

Landwirtschaft

Landwirtschaftliche Betriebe nach Größenklassen der landwirtschaftlich genutzten Fläche — Bodennutzung in den landwirtschaftlichen Betrieben — Rindvieh- und Schweinehaltung — Flächennutzung

Verarbeitendes Gewerbe

Betriebe und Beschäftigte nach Hauptgruppen

Bauwirtschaft

Bauhauptgewerbe — Baugenehmigungen und Baufertigstellungen, Bestand an Wohnungen und Wohngebäuden

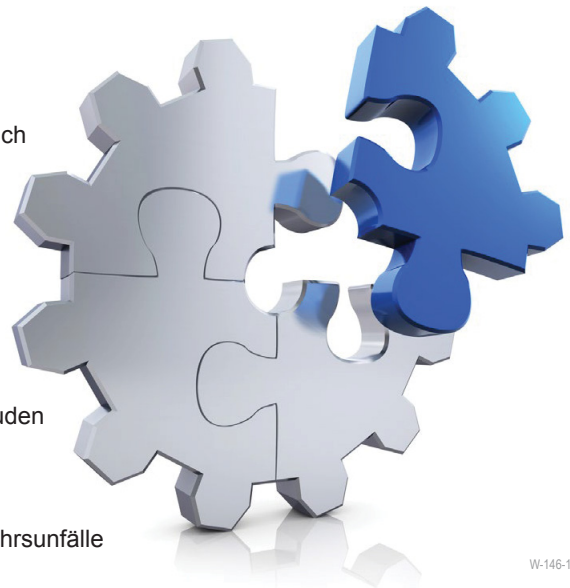
Verkehr

Tourismus und Straßenverkehrsunfälle

Finanzen und Steuern

U. a. Einnahmen, Ausgaben, Schuldenstand und -tilgung, Steuereinnahmen, Realsteueraufbringungskraft und Realsteuerhebesätze — Finanzausgleich — Personalstand — Ergebnisse der Lohn- und Einkommensteuerstatistik sowie der Umsatzsteuerstatistik.

Sämtliche Daten sind auch für das Land Hessen, für die Landkreise, kreisfreien Städte und die Regierungsbezirke sowie für den Regionalverband Frankfurt-RheinMain nachgewiesen.



W-146-17



Aktuelle Angaben über die neuesten Ausgaben finden Sie im Internet oder nehmen Sie direkt Kontakt mit uns auf.

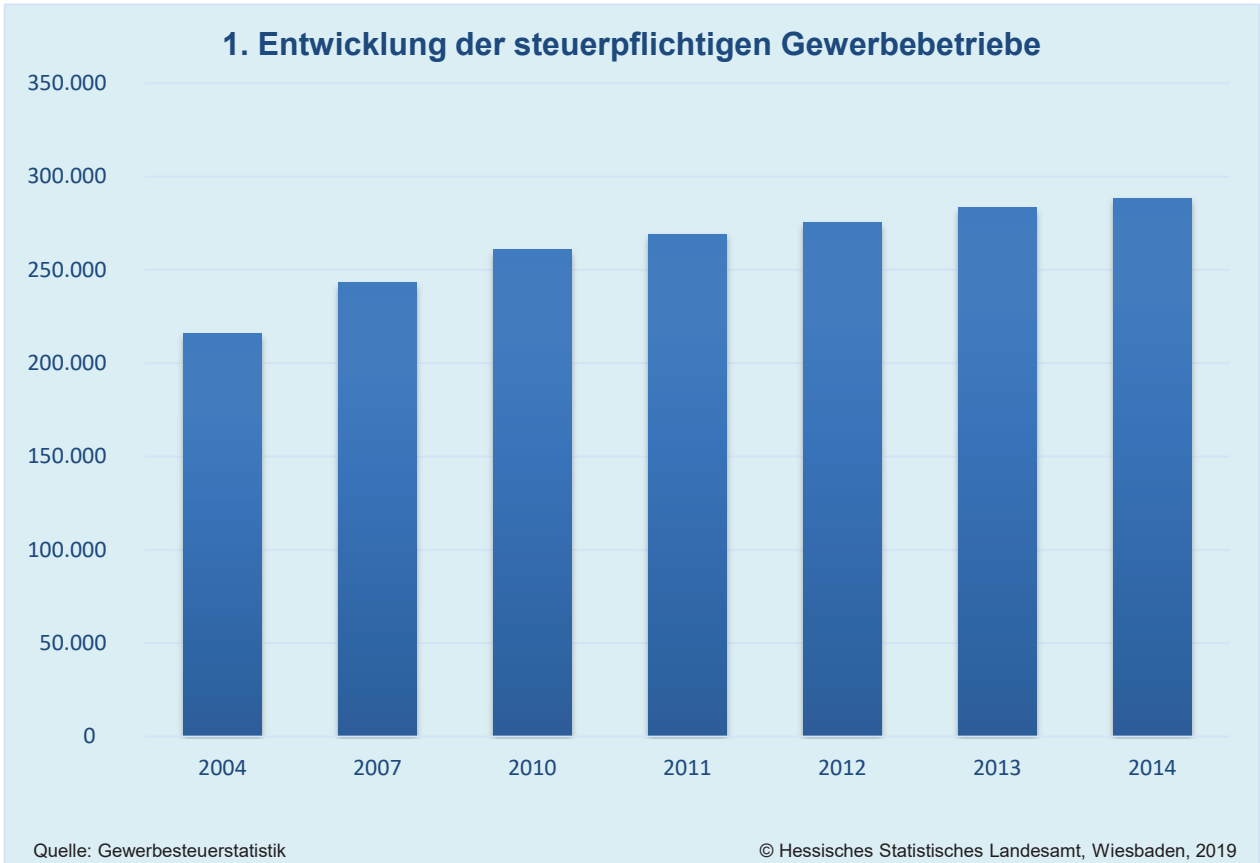
Hessisches Statistisches Landesamt, 65175 Wiesbaden
Telefon: 0611 3802-950 · Fax: 0611 3802-992
E-Mail: vertrieb@statistik.hessen.de
Internet: <https://statistik.hessen.de>

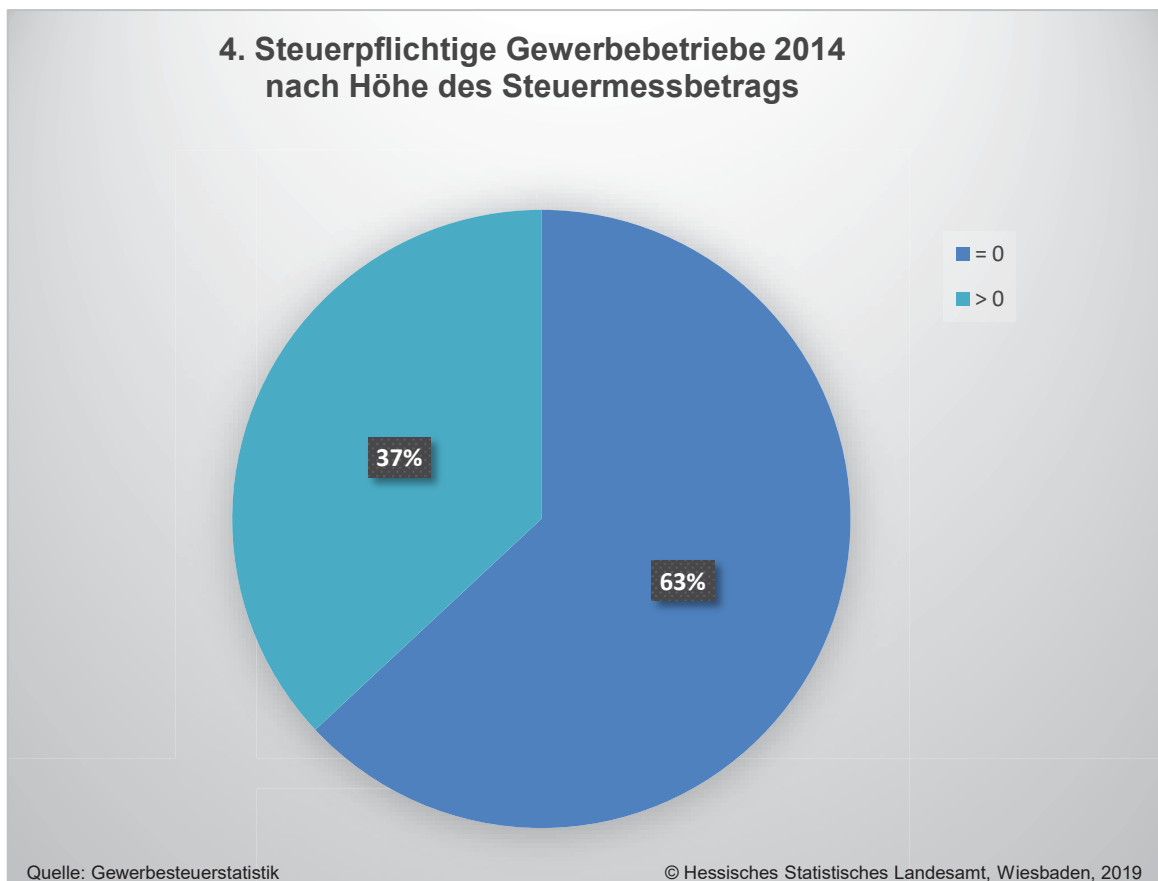
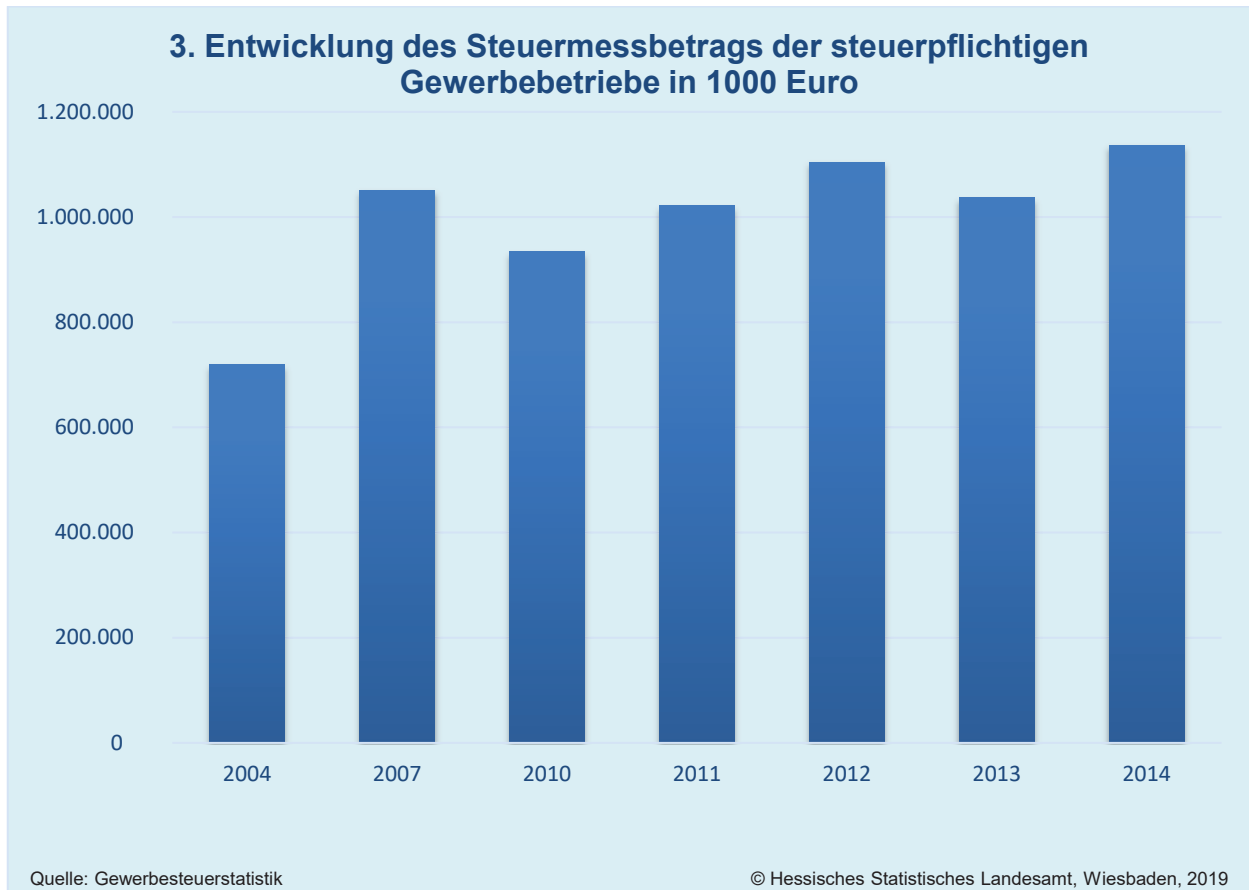


Online:
Excel-Format
kostenloser Download

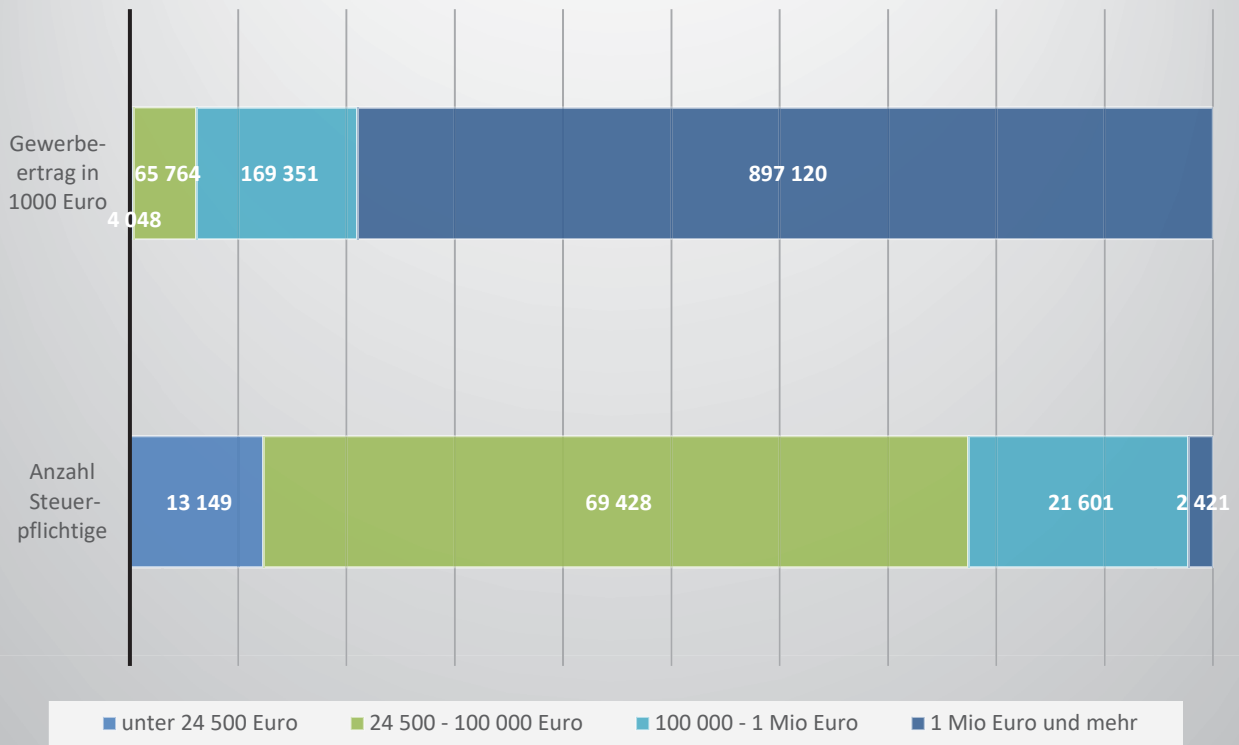
Bildnachweis:
Zahnrad – Puzzle blau © arahan – Fotolia.com,
xls icon © Alex White – Fotolia.com

II. Diagramme





5. Gewerbeertrag bei positivem Steuermessbetrag nach Größenklassen 2014



Quelle: Gewerbesteuerstatistik

© Hessisches Statistisches Landesamt, Wiesbaden, 2019

III. Tabellenteil

1. Entwicklung der Gewerbesteuerpflichtigen, der Gewerbeerträge und der Steuermessbeträge 2004 - 2014¹⁾

Statistikjahr	Steuerpflichtige Gewerbebetriebe	abgerundeter Gewerbeertrag	Steuermessbetrag
	Anzahl ²⁾	1000 Euro	1000 Euro
2004	215 890	8 534 013	718 853
2007	243 041	17 804 974	1 050 439
2010	260 810	19 356 001	933 680
2011	269 160	22 931 024	1 021 695
2012	275 154	25 613 256	1 104 272
2013	283 250	25 579 892	1 036 896
2014	288 510	26 760 972	1 136 283

1) Ohne Organgesellschaften. — 2) Anzahl = Steuerpflichtige bzw. Fälle.

2. Gewerbesteuerpflichtige und Steuermessbeträge 2014 nach Besteuerungsgrundlagen¹⁾

Lfd. Nr.:	Besteuerungsgrundlage	Steuerpflichtige Gewerbebetriebe			
		insgesamt		darunter: Organträger	
		Anzahl ²⁾	1000 Euro	Anzahl ²⁾	1000 Euro
1	Gewinn aus Gewerbebetrieb	216 175	31 597 087	519	7 711 626
2	Verlust aus Gewerbebetrieb	72 335	- 9 377 662	563	- 3 586 879
3	+ Unterschiedsbetrag i.S.d. §5a Abs.4 EStG	24	- 1 596	—	—
4	+ Sondervergütungen nach §5a Abs.4a EStG	4	- 2	—	—
5	Hinzurechnungen nach §8 GewStG				
6	Nr.1: Finanzierungsanteile				
7	Nr. 1a: Entgelte für Schulden	135 881	5 296 922	880	2 631 291
8	Nr. 1b: Renten und dauernde Lasten	257	4 204	6	735
9	Nr. 1c: Gewinnanteile der stillen Gesellschafter	546	203 661	25	149 673
10	Nr. 1d: 20% der Miet-/Pachtzinsen für bewegliche Wirtschaftsgüter	79 273	602 337	651	110 952
11	Nr. 1e: 50% der Miet-/Pachtzinsen für unbewegliche Wirtschaftsgüter	113 422	3 150 470	648	668 770
12	Nr. 1f: 25% der Aufwendungen für Konzessionen/Lizenzen	8 226	357 558	253	169 404
13	Finanzierungsanteile zusammen	175 247	9 615 151	992	3 730 824
14	Freibetrag nach §8 Nr.1 GewStG	175 209	2 650 996	992	76 762
15	+ anzurechnende Finanzierungsanteile nach §8 Nr.1 GewStG, davon 25 v.H	8 829	1 741 207	659	913 515
16	+ Nr.4: Gewinnanteile der persönlich haftenden Gesellschafter einer KGaA	18	588 810	8	579 464
17	+ Nr.5: Gewinnanteile (Dividenden) und die diesen gleichgestellten Bezüge und erhaltenen Leistungen	2 273	1 794 315	72	1 662 018
18	+ Nr.8: Anteil am Verlust von Personengesellschaften	1 289	455 611	91	113 566
19	+ Nr.9: Zuwendungen i.S.d. §9 Abs.1 Nr.2 KStG	14 593	91 666	356	31 036
20	+ Nr.10: Gewinnminderung bei Beteiligungsbesitz	10	1 947	•	•
21	+ Nr.12: Ausländische Steuern	11	21 898	•	•
22	+ Nr.3: Negativer Teil des Gewerbeertrags ausländischer Betriebsstätten	25	10 540	•	•
23	= Hinzurechnungen zusammen	23 018	4 705 993	758	3 321 981
24	= Summe des Gewinns und der Hinzurechnungen	279 026	26 923 820	1 067	7 446 727
25	Kürzungen des Gewinns und der Hinzurechnungen nach §9 GewStG				
26	./. Nr.1 S.1: Einheitswert des Grundbesitzes, davon 1,2 v.H.	16 396	173 348	277	52 805
27	./. Nr.1 S.2 u. 3: Erweiterte Kürzung bei Grundstücksunternehmen	1 926	764 849	•	•
28	./. Nr.2: Anteile am Gewinn von Personengesellschaften	12 073	3 248 625	171	871 616
29	./. Nr.2a: Gewinn aus Anteilen an nicht steuerbefreiten inländischen Kapitalgesellschaften	1 111	1 934 125	29	1 513 000
30	./. Nr.2b: Dem Gewerbeertrag einer KGaA hinzugerechneten Gewinnanteile	25	652 407	•	•
31	./. Nr.3: Positiver Teil des Gewerbeertrags ausländischer Betriebsstätten	53	394 079	12	309 603
32	./. Nr.5: Abziehbare Zuwendungen	24 969	134 171	424	54 829
33	./. Nr.7 u. 8: Gewinn aus Anteilen ausländischer Kapitalgesellschaften	49	129 640	5	65 563
34	= Kürzungen zusammen	50 348	7 431 245	561	3 445 664
35	= Summe Gewinn, Hinzurechnungen, Kürzungen	277 263	19 492 575	1 064	4 001 063
36	+ Gewerbeertrag aus dem Betrieb von Handelsschiffen im internationalen Verkehr	17	14	—	—
37	+ Gewerbeertrag bei öffentlich-rechtlichen Rundfunkanstalten + Nicht ausgleichsfähiger oder weggefallener Gewerbeverlust §10a S.10 GewStG i.V.m. §8c KStG oder §18 I bzw. §19 I UmwStG	938	63 810	7	8 278
38	+ Verlustanteil ausgeschiedener Gesellschafter	182	5 599	—	—
39	+ Entfallener Gewerbeverlust wegen Veräußerung oder Aufgabe von Teilbetrieben	8	42	—	—
40	+ Gewerbeertrag der Organgesellschaften	1 022	11 327 714	1 022	11 327 714
41	+ Gewerbeertrag der Organgesellschaften, hier Korrekturbeträge wegen §8b KStG	122	- 30 480	122	- 30 480
42	./. Verlustverbrauch nach §10a GewStG	42 276	4 126 645	259	2 528 920
43	+ Maßgebender Gewerbeertrag aus den Spartensummen	20	36 546	11	33 423
44	= Abgerundeter Gewerbeertrag	288 510	26 760 972	1 082	12 811 045
45	./. Freibetrag für den Gewerbeertrag	139 206	2 558 541	134	2 881
46	= Verbleibender Betrag nach Abzug des Freibetrags	185 346	24 202 432	960	12 808 164
47	= Steuermessbetrag³⁾	288 510	1 136 283	1 082	548 467
48	Nachrichtlich: Festgesetzter vortragsfähiger Verlust zum 31.12.	113 247	74 903 086	514	28 606 646

1) Ohne Organgesellschaften. — 2) Anzahl = Steuerpflichtige bzw. Fälle. — 3) Der Steuermessbetrag entspricht 3,5% des verbleibenden Betrages nach Abzug des Freibetrages bzw. 1,96% bei Hausgewerbetreibenden und ihnen gleichgestellten Personen.

3. Gewerbesteuerpflichtige, deren Gewerbeerträge und Steuermessbeträge 2014 nach Gewerbeertragsgrößenklassen und Wirtschaftsabschnitten¹⁾

Lfd. Nr.:	Größenklasse des abgerundeten Gewerbeertrags von ... bis unter ... Euro	Insgesamt	Land- und Forstwirtschaft, Fischerei	Bergbau und Gewinnung von Steinen und Erden	Verarbeitendes Gewerbe	Energieversorgung
Anzahl Steuerpflichtige Gewerbebetriebe						
1	Mit Steuermessbetrag von Null mit negativem Gewerbeertrag	78 747	562	62	5 270	4 059
2	ohne Gewerbeertrag	41 161	280	27	2 925	3 680
3	mit positivem Gewerbeertrag	62 003	603	20	3 766	3 038
4	Zusammen	181 911	1 445	109	11 961	10 777
5	Mit positivem Steuermessbetrag davon mit abgerundetem Gewerbeertrag					
6	unter 5 000	4 709	14	—	358	26
7	5 000 - 10 000	3 108	7	—	274	20
8	10 000 - 15 000	2 265	•	•	188	9
9	15 000 - 24 500	3 067	•	•	302	18
10	24 500 - 50 000	42 631	320	13	3 332	194
11	50 000 - 100 000	26 797	201	10	2 668	117
12	100 000 - 500 000	19 545	78	30	2 578	165
13	500 000 - 1 Mill.	2 056	6	6	404	15
14	1 Mill. - 5 Mill.	1 802	•	10	422	26
15	5 Mill. und mehr	619	•	•	133	18
16	Zusammen	106 599	638	74	10 659	608
17	Insgesamt	288 510	2 083	183	22 620	11 385
Abgerundeter Gewerbeertrag in 1000 Euro						
18	Mit Steuermessbetrag von Null mit negativem Gewerbeertrag	- 8 264 268	- 16 104	- 8 464	- 1 300 209	- 175 832
19	ohne Gewerbeertrag	—	—	—	—	—
20	mit positivem Gewerbeertrag	688 477	6 752	172	44 269	10 737
21	Zusammen	- 7 575 792	- 9 353	- 8 292	- 1 255 940	- 165 094
22	Mit positivem Steuermessbetrag davon mit abgerundetem Gewerbeertrag					
23	unter 5 000	9 793	33	—	810	39
24	5 000 - 10 000	22 425	54	—	2 030	151
25	10 000 - 15 000	27 666	•	•	2 315	113
26	15 000 - 24 500	59 557	•	•	5 950	355
27	24 500 - 50 000	1 505 403	11 340	495	119 595	6 568
28	50 000 - 100 000	1 865 173	14 129	752	186 966	8 390
29	100 000 - 500 000	3 766 811	14 527	7 530	532 447	33 996
30	500 000 - 1 Mill.	1 431 109	3 769	4 138	286 069	10 686
31	1 Mill. - 5 Mill.	3 634 954	•	14 788	857 045	60 121
32	5 Mill. und mehr	22 013 873	•	•	3 087 188	700 187
33	Zusammen	34 336 764	55 653	101 720	5 080 414	820 605
34	Insgesamt	26 760 972	46 300	93 428	3 824 474	655 511
Steuermessbetrag in 1000 Euro						
35	Mit positivem Steuermessbetrag davon mit abgerundetem Gewerbeertrag					
36	unter 5 000	342	1	—	28	1
37	5 000 - 10 000	719	2	—	71	4
38	10 000 - 15 000	933	•	•	81	4
39	15 000 - 24 500	2 053	•	•	208	12
40	24 500 - 50 000	20 023	131	8	1 754	74
41	50 000 - 100 000	45 741	327	20	4 680	206
42	100 000 - 500 000	119 957	450	246	17 173	1 073
43	500 000 - 1 Mill.	49 394	128	141	9 886	368
44	1 Mill. - 5 Mill.	126 760	•	512	29 876	2 101
45	5 Mill. und mehr	770 360	•	•	108 013	24 500
46	Zusammen	1 136 283	1 450	3 517	171 771	28 343
47	Insgesamt	1 136 283	1 450	3 517	171 771	28 343

1) Ohne Organgesellschaften.

3. Gewerbesteuerpflichtige, deren Gewerbeerträge und Steuermessbeträge 2014 nach Gewerbeertragsgrößenklassen und Wirtschaftsabschnitten¹⁾

Lfd. Nr.:	Größenklasse des abgerundeten Gewerbeertrags von ... bis unter ... Euro	Wasserversorgung, Abwasser- und Abfallentsorgung, Beseitigung von Umweltverschmutzung	Baugewerbe	Handel, Instandhaltung und Reparatur von Kfz	Verkehr und Lagerei	Gastgewerbe
Anzahl Steuerpflichtige Gewerbebetriebe						
1	Mit Steuermessbetrag von Null mit negativem Gewerbeertrag	186	4 566	15 827	1 611	4 045
2	ohne Gewerbeertrag	109	2 629	8 297	1 014	1 782
3	mit positivem Gewerbeertrag	90	6 813	12 658	2 765	5 713
4	Zusammen	385	14 008	36 782	5 390	11 540
5	Mit positivem Steuermessbetrag davon					
	mit abgerundetem Gewerbeertrag					
6	unter 5 000	10	460	738	126	106
7	5 000 - 10 000	12	369	551	83	123
8	10 000 - 15 000	17	285	387	79	80
9	15 000 - 24 500	•	400	609	98	76
10	24 500 - 50 000	95	6 548	8 889	2 129	3 714
11	50 000 - 100 000	96	4 160	5 733	1 057	1 832
12	100 000 - 500 000	145	2 354	5 014	787	771
13	500 000 - 1 Mill.	24	150	507	82	31
14	1 Mill. - 5 Mill.	27	86	428	53	15
15	5 Mill. und mehr	•	6	75	13	7
16	Zusammen	437	14 818	22 931	4 507	6 755
17	Insgesamt	822	28 826	59 713	9 897	18 295
Abgerundeter Gewerbeertrag in 1000 Euro						
18	Mit Steuermessbetrag von Null mit negativem Gewerbeertrag	- 19 684	- 203 023	- 975 422	- 272 005	- 107 621
19	ohne Gewerbeertrag	—	—	—	—	—
20	mit positivem Gewerbeertrag	1 016	90 514	143 836	37 208	68 731
21	Zusammen	- 18 668	- 112 509	- 831 586	- 234 796	- 38 890
22	Mit positivem Steuermessbetrag davon					
	mit abgerundetem Gewerbeertrag					
23	unter 5 000	25	1 077	1 700	287	223
24	5 000 - 10 000	74	2 687	4 016	574	905
25	10 000 - 15 000	209	3 485	4 782	958	940
26	15 000 - 24 500	•	7 795	11 820	1 845	1 429
27	24 500 - 50 000	3 356	232 434	315 906	73 646	129 123
28	50 000 - 100 000	6 929	286 910	400 937	72 860	122 867
29	100 000 - 500 000	31 930	425 999	982 245	154 746	132 092
30	500 000 - 1 Mill.	17 129	102 147	354 135	54 959	22 074
31	1 Mill. - 5 Mill.	54 685	169 085	843 142	94 900	24 352
32	5 Mill. und mehr	•	89 485	1 245 784	546 172	87 550
33	Zusammen	146 761	1 321 104	4 164 467	1 000 945	521 554
34	Insgesamt	128 093	1 208 595	3 332 881	766 149	482 664
Steuermessbetrag in 1000 Euro						
35	Mit positivem Steuermessbetrag davon					
	mit abgerundetem Gewerbeertrag					
36	unter 5 000	1	38	59	10	8
37	5 000 - 10 000	2	94	139	20	22
38	10 000 - 15 000	7	122	167	34	28
39	15 000 - 24 500	•	271	412	64	48
40	24 500 - 50 000	60	3 070	4 248	882	1 459
41	50 000 - 100 000	198	6 927	9 792	1 777	2 818
42	100 000 - 500 000	1 069	13 418	31 111	4 959	4 083
43	500 000 - 1 Mill.	593	3 518	12 208	1 890	754
44	1 Mill. - 5 Mill.	1 907	5 890	29 396	3 303	847
45	5 Mill. und mehr	•	3 129	43 593	19 112	3 060
46	Zusammen	4 971	36 477	131 124	32 051	13 128
47	Insgesamt	4 971	36 477	131 124	32 051	13 128

1) Ohne Organgesellschaften.

**3. Gewerbesteuerpflichtige, deren Gewerbeerträge und Steuermessbeträge 2014
nach Gewerbeertragsgrößenklassen und Wirtschaftsabschnitten¹⁾**

Lfd. Nr.:	Größenklasse des abgerundeten Gewerbeertrags von ... bis unter ... Euro	Information und Kommunikation	Erbringung von Finanz- und Versicherungsdienstleistungen	Grundstücks- und Wohnungswesen	Erbringung von freiberuflichen, wissenschaftlichen und technischen Dienstleistungen	Erbringung von sonstigen wirtschaftlichen Dienstleistungen
Anzahl Steuerpflichtige Gewerbebetriebe						
1	Mit Steuermessbetrag von Null					
	mit negativem Gewerbeertrag	4 476	6 169	6 818	12 881	4 269
2	ohne Gewerbeertrag	2 325	2 192	4 104	4 833	2 425
3	mit positivem Gewerbeertrag	2 111	2 233	3 052	4 318	5 350
4	Zusammen	8 912	10 594	13 974	22 032	12 044
5	Mit positivem Steuermessbetrag					
	davon					
	mit abgerundetem Gewerbeertrag					
6	unter 5 000	388	470	299	1 117	333
7	5 000 - 10 000	234	166	168	481	206
8	10 000 - 15 000	174	114	120	364	159
9	15 000 - 24 500	257	137	167	485	238
10	24 500 - 50 000	1 735	2 303	1 869	3 341	3 825
11	50 000 - 100 000	1 285	1 875	1 426	2 299	2 270
12	100 000 - 500 000	1 035	1 277	1 231	1 852	1 302
13	500 000 - 1 Mill.	133	120	138	252	115
14	1 Mill. - 5 Mill.	146	191	105	166	74
15	5 Mill. und mehr	31	202	28	62	26
16	Zusammen	5 418	6 855	5 551	10 419	8 548
17	Insgesamt	14 330	17 449	19 525	32 451	20 592
Abgerundeter Gewerbeertrag in 1000 Euro						
18	Mit Steuermessbetrag von Null					
	mit negativem Gewerbeertrag	- 349 618	- 2 937 338	- 934 535	- 551 272	- 205 440
19	ohne Gewerbeertrag	—	—	—	—	—
20	mit positivem Gewerbeertrag	22 027	27 472	33 970	44 894	60 455
21	Zusammen	- 327 591	- 2 909 866	- 900 565	- 506 378	- 144 985
22	Mit positivem Steuermessbetrag					
	davon					
	mit abgerundetem Gewerbeertrag					
23	unter 5 000	896	810	565	2 102	688
24	5 000 - 10 000	1 678	1 182	1 205	3 446	1 479
25	10 000 - 15 000	2 141	1 382	1 468	4 449	1 924
26	15 000 - 24 500	5 038	2 714	3 272	9 396	4 546
27	24 500 - 50 000	61 908	82 627	66 395	118 159	134 647
28	50 000 - 100 000	90 809	131 933	100 672	161 152	159 555
29	100 000 - 500 000	200 091	237 311	241 869	367 101	236 882
30	500 000 - 1 Mill.	93 301	86 457	94 781	171 769	80 094
31	1 Mill. - 5 Mill.	294 604	435 636	208 580	341 010	135 983
32	5 Mill. und mehr	320 697	9 062 775	432 075	5 641 765	540 572
33	Zusammen	1 071 161	10 042 827	1 150 882	6 820 349	1 296 370
34	Insgesamt	743 570	7 132 961	250 316	6 313 971	1 151 384
Steuermessbetrag in 1000 Euro						
35	Mit positivem Steuermessbetrag					
	davon					
	mit abgerundetem Gewerbeertrag					
36	unter 5 000	31	28	20	73	24
37	5 000 - 10 000	58	41	41	119	51
38	10 000 - 15 000	75	48	51	155	67
39	15 000 - 24 500	176	95	114	328	158
40	24 500 - 50 000	1 019	1 076	904	1 903	1 687
41	50 000 - 100 000	2 358	3 160	2 485	4 263	3 869
42	100 000 - 500 000	6 495	7 451	7 645	12 004	7 482
43	500 000 - 1 Mill.	3 238	3 003	3 246	5 948	2 761
44	1 Mill. - 5 Mill.	10 293	15 229	7 253	11 896	4 737
45	5 Mill. und mehr	11 215	317 184	15 106	197 456	18 912
46	Zusammen	34 957	347 315	36 866	234 144	39 748
47	Insgesamt	34 957	347 315	36 866	234 144	39 748

1) Ohne Organgesellschaften.

3. Gewerbesteuerpflichtige, deren Gewerbeerträge und Steuermessbeträge 2014 nach Gewerbeertragsgrößenklassen und Wirtschaftsabschnitten ¹⁾

Lfd. Nr.:	Größenklasse des abgerundeten Gewerbeertrags von ... bis unter ... Euro	Öffentliche Verwaltung, Verteidigung, Sozialversicherung	Erziehung und Unterricht	Gesundheits- und Sozialwesen	Kunst, Unterhaltung und Erholung	Erbringung von sonstigen Dienstleistungen
Anzahl Steuerpflichtige Gewerbebetriebe						
1	Mit Steuermessbetrag von Null					
	mit negativem Gewerbeertrag	—	651	1 072	1 521	4 702
2	ohne Gewerbeertrag	—	432	691	856	2 560
3	mit positivem Gewerbeertrag	—	484	868	1 217	6 904
4	Zusammen	—	1 567	2 631	3 594	14 166
5	Mit positivem Steuermessbetrag					
	davon					
	mit abgerundetem Gewerbeertrag					
6	unter 5 000	—	37	45	56	126
7	5 000 - 10 000	—	22	54	177	161
8	10 000 - 15 000	—	26	45	117	96
9	15 000 - 24 500	—	27	58	79	100
10	24 500 - 50 000	—	219	288	633	3 184
11	50 000 - 100 000	—	140	180	321	1 127
12	100 000 - 500 000	—	83	167	242	434
13	500 000 - 1 Mill.	—	6	22	18	27
14	1 Mill. - 5 Mill.	—	3	•	18	17
15	5 Mill. und mehr	—	—	•	3	9
16	Zusammen	—	563	873	1 664	5 281
17	Insgesamt	—	2 130	3 504	5 258	19 447
Abgerundeter Gewerbeertrag in 1000 Euro						
18	Mit Steuermessbetrag von Null					
	mit negativem Gewerbeertrag	—	- 11 492	- 53 926	- 56 667	- 85 615
19	ohne Gewerbeertrag	—	—	—	—	—
20	mit positivem Gewerbeertrag	—	4 908	6 998	11 522	72 996
21	Zusammen	—	- 6 584	- 46 928	- 45 146	- 12 619
22	Mit positivem Steuermessbetrag					
	davon					
	mit abgerundetem Gewerbeertrag					
23	unter 5 000	—	87	98	115	239
24	5 000 - 10 000	—	147	406	1 260	1 133
25	10 000 - 15 000	—	324	558	1 422	1 140
26	15 000 - 24 500	—	516	1 138	1 514	1 929
27	24 500 - 50 000	—	7 418	9 812	22 236	109 737
28	50 000 - 100 000	—	9 555	12 595	22 129	76 036
29	100 000 - 500 000	—	15 483	33 597	45 076	73 890
30	500 000 - 1 Mill.	—	3 965	14 491	11 259	19 887
31	1 Mill. - 5 Mill.	—	6 909	•	29 488	36 957
32	5 Mill. und mehr	—	—	•	47 085	86 656
33	Zusammen	—	44 404	108 363	181 582	407 602
34	Insgesamt	—	37 820	61 435	136 437	394 984
Steuermessbetrag in 1000 Euro						
35	Mit positivem Steuermessbetrag					
	davon					
	mit abgerundetem Gewerbeertrag					
36	unter 5 000	—	3	3	4	8
37	5 000 - 10 000	—	4	9	19	25
38	10 000 - 15 000	—	11	17	34	32
39	15 000 - 24 500	—	17	34	44	62
40	24 500 - 50 000	—	96	148	311	1 195
41	50 000 - 100 000	—	232	339	543	1 747
42	100 000 - 500 000	—	498	1 098	1 423	2 279
43	500 000 - 1 Mill.	—	137	500	388	686
44	1 Mill. - 5 Mill.	—	242	•	1 026	1 290
45	5 Mill. und mehr	—	—	•	1 647	3 029
46	Zusammen	—	1 239	3 392	5 437	10 352
47	Insgesamt	—	1 239	3 392	5 437	10 352

1) Ohne Organgesellschaften.

**4. Gewerbesteuerpflichtige, deren Gewerbeerträge und Steuermessbeträge 2014
nach Gewerbeertragsgrößenklassen und Rechtsformen¹⁾**

Größenklasse des abgerundeten Gewerbeertrages von ... bis unter ... Euro	Insgesamt	Einzelgewerbe- treibende/r	Personengesell- schaft u. Ä.	Kapitalgesell- schaft ²⁾	Übrige juristische Person
Steuerpflichtige					
Mit Steuermessbetrag von Null					
mit negativem Gewerbeertrag	78 747	31 350	8 325	37 762	1 310
ohne Gewerbeertrag	41 161	17 271	4 882	17 962	1 046
mit positivem Gewerbeertrag	62 003	55 659	5 658	45	641
Zusammen	181 911	104 280	18 865	55 769	2 997
Mit positivem Steuermessbetrag					
davon					
mit abgerundetem Gewerbeertrag					
unter 5 000	4 709	—	—	4 677	32
5 000 - 10 000	3 108	•	•	2 738	•
10 000 - 15 000	2 265	•	•	2 068	194
15 000 - 24 500	3 067	•	•	2 899	159
24 500 - 50 000	42 631	34 977	3 076	4 453	125
50 000 - 100 000	26 797	19 331	3 417	3 954	95
100 000 - 500 000	19 545	9 146	4 677	5 603	119
500 000 - 1 Mill.	2 056	205	602	1 232	17
1 Mill. - 5 Mill.	1 802	64	473	1 227	38
5 Mill. und mehr	619	•	139	430	•
Zusammen	106 599	63 726	12 395	29 281	1 197
Insgesamt	288 510	168 006	31 260	85 050	4 194
Abgerundeter Gewerbeertrag in 1 000 Euro					
Mit Steuermessbetrag von Null					
mit negativem Gewerbeertrag	- 8 264 268	- 283 698	- 1 224 486	- 6 496 596	- 259 488
ohne Gewerbeertrag	—	—	—	—	—
mit positivem Gewerbeertrag	688 477	631 772	55 042	109	1 554
Zusammen	- 7 575 792	348 074	- 1 169 444	- 6 496 487	- 257 934
Mit positivem Steuermessbetrag					
davon					
mit abgerundetem Gewerbeertrag					
unter 5 000	9 793	—	—	9 729	64
5 000 - 10 000	22 425	•	•	19 794	•
10 000 - 15 000	27 666	•	•	25 284	2 340
15 000 - 24 500	59 557	•	•	56 339	3 039
24 500 - 50 000	1 505 403	1 230 890	111 916	158 427	4 171
50 000 - 100 000	1 865 173	1 329 728	245 551	283 259	6 635
100 000 - 500 000	3 766 811	1 505 126	970 820	1 263 703	27 164
500 000 - 1 Mill.	1 431 109	135 553	415 807	868 422	11 327
1 Mill. - 5 Mill.	3 634 954	100 585	966 932	2 485 588	81 850
5 Mill. und mehr	22 013 873	•	4 288 982	15 718 905	•
Zusammen	34 336 764	4 353 259	7 000 198	20 889 449	2 093 858
Insgesamt	26 760 972	4 701 333	5 830 753	14 392 962	1 835 924
Steuermessbetrag in 1 000 Euro					
Mit positivem Steuermessbetrag					
davon					
mit abgerundetem Gewerbeertrag					
unter 5 000	342	—	—	339	2
5 000 - 10 000	719	•	•	689	•
10 000 - 15 000	933	•	•	883	49
15 000 - 24 500	2 053	•	•	1 969	82
24 500 - 50 000	20 023	13 075	1 280	5 540	127
50 000 - 100 000	45 741	29 948	5 664	9 910	220
100 000 - 500 000	119 957	44 827	29 968	44 225	938
500 000 - 1 Mill.	49 394	4 568	14 037	30 394	395
1 Mill. - 5 Mill.	126 760	3 466	33 437	86 995	2 862
5 Mill. und mehr	770 360	•	149 995	550 162	•
Zusammen	1 136 283	97 681	234 383	731 106	73 113
Insgesamt	1 136 283	97 681	234 383	731 106	73 113

1) Ohne Organgesellschaften. — 2) Kapitalgesellschaft, Erwerbs- und Wirtschaftsgenossenschaft, Versicherungsverein auf Gegenseitigkeit.

5. Gewerbesteuerpflichtige, zusammengefasste Besteuerungsgrundlagen und Steuermessbeträge 2014 nach Wirtschaftsbereichen¹⁾

Branchen- schlüssel	Wirtschaftliche Gliederung	Steuer- pflichtige	Freibetrag		Abgerundeter Gewerbeertrag	Steuer- messbetrag
		Anzahl	Fälle	1000 Euro	1000 Euro	
A - S	Alle Wirtschaftsbereiche	288 510	139 206	2 558 541	26 760 972	1 136 283
A	Land- und Forstwirtschaft, Fischerei	2 083	1 185	20 935	46 300	1 450
01	Landwirtschaft, Jagd und damit verbundene Tätigkeiten	1 487	817	13 625	29 334	1 028
01.1	Anbau einjähriger Pflanzen	230	145	2 236	4 032	110
01.11	Anbau von Getreide (ohne Reis), Hülsenfrüchte und Ölsaaten	178	109	1 502	2 983	67
01.12	Anbau von Reis	—	—	—	—	—
01.13	Anbau von Gemüse und Melonen sowie Wurzeln und Knollen	20	14	274	263	27
01.13.1	Anbau von Gemüse und Melonen	17	•	•	•	•
01.13.2	Anbau von Kartoffeln sowie sonstige Wurzeln und Knollen	3	•	•	•	•
01.14	Anbau von Zuckerrohr	—	—	—	—	—
01.15	Anbau von Tabak	—	—	—	—	—
01.16	Anbau von Faserpflanzen	•	•	•	•	•
01.19	Anbau von sonstigen einjährigen Pflanzen	•	•	•	•	•
01.19.1	Anbau von Zierpflanzen zum Schnitt	28	19	406	783	16
01.19.2	Erzeugung von Blumensamen	•	•	•	•	•
01.19.9	Anbau von sonst.einjährigen Pflanzen a.n.g.	—	—	—	—	—
01.2	Anbau mehrjähriger Pflanzen	69	26	487	956	51
01.21	Anbau von Wein- und Tafeltrauben	48	17	357	906	49
01.22	Anbau von tropischen und subtropischen Früchten	—	—	—	—	—
01.23	Anbau von Zitrusfrüchten	—	—	—	—	—
01.24	Anbau von Kern- und Steinobst	6	•	•	- 13	•
01.25	Anbau von sonstigem Obst und Nüssen	•	•	•	•	•
01.25.1	Anbau von Erdbeeren	—	—	—	—	—
01.25.9	Anbau von sonstigem Obst (ohne Erdbeeren) und Nüssen	•	•	•	•	•
01.26	Anbau von ölhaltigen Früchten	•	•	•	•	•
01.27	Anbau von Pflanzen zur Herstellung von Getränken	—	—	—	—	—
01.28	Anbau von Gewürzpflanzen, Pflanzen für aromatische, narkotische und pharmazeutische Zwecke	—	—	—	—	—
01.29	Anbau sonstiger mehrjähriger Pflanzen	12	6	84	97	1
01.3	Betrieb von Baumschulen sowie Anbau von Pflanzen zu Vermehrungszwecken	91	62	1 226	2 257	46
01.30.1	Anbau von Zimmerpflanzen, Beet- und Balkonpflanzen	52	39	760	1 488	27
01.30.2	Betrieb von Baumschulen	39	23	466	769	19
01.4	Tierhaltung	227	77	1 251	2 270	254
01.41	Haltung von Milchkühen	3	•	37	282	•
01.42	Haltung von anderen Rindern	•	•	•	•	•
01.43	Haltung von Pferden und Eseln	69	23	361	- 1 471	113
01.44	Haltung von Kamelen	•	•	•	•	•
01.45	Haltung von Schafen und Ziegen	16	•	•	•	•
01.46	Haltung von Schweinen	17	5	93	51	•
01.47	Haltung von Geflügel	29	17	350	3 433	124
01.49	Sonstige Tierhaltung	91	27	362	66	4
01.5	Gemischte Landwirtschaft	411	246	3 768	5 219	123
01.6	Erbringung von landwirtschaftlichen Dienstleistungen	451	257	4 601	14 484	441
01.61	Erbringung von landwirtschaftlichen Dienstleistungen für den Pflanzenbau	211	108	2 030	4 826	155
01.62	Erbringung von landwirtschaftlichen Dienstleistungen für die Tierhaltung	158	89	1 377	1 613	•
01.63	Nach der Ernte anfallende Tätigkeiten in der pflanzlichen Erzeugung	11	5	80	- 70	•

5. Gewerbsteuerpflichtige, zusammengefasste Besteuerungsgrundlagen und Steuermessbeträge 2014 nach Wirtschaftsbereichen¹⁾

Branchen- schlüssel	Wirtschaftliche Gliederung	Steuer- pflichtige	Freibetrag		Abgerundeter Gewerbeertrag	Steuer- messbetrag
		Anzahl	Fälle	1000 Euro	1000 Euro	
01.64	Saatgutaufbereitung	71	55	1 114	8 115	247
01.7	Jagd, Fallenstellerei und damit verbundene Tätigkeiten	8	4	57	115	2
02	Forstwirtschaft und Holzeinschlag	565	356	7 037	14 971	344
02.1	Forstwirtschaft	58	•	•	2 591	•
02.2	Holzeinschlag	146	87	1 685	3 095	64
02.3	Sammeln von wild wachsenden Produkten (ohne Holz)	3	•	•	30	•
02.4	Erbringung von Dienstleistungen für Forstwirtschaft und Holzeinschlag	358	227	4 445	9 255	219
03	Fischerei und Aquakultur	31	12	273	1 996	78
03.1	Fischerei	12	5	103	236	8
03.11	Meeresfischerei	—	—	—	—	—
03.12	Süßwasserfischerei	12	5	103	236	8
03.2	Aquakultur	19	7	170	1 760	70
03.21	Meeresaquakultur	•	•	•	•	•
03.22	Süßwasseraquakultur	•	•	•	•	•
B	Bergbau und Gewinnung von Steinen und Erden	183	70	1 397	93 428	3 517
05	Kohlenbergbau	3	•	•	•	•
05.1	Steinkohlenbergbau	•	•	•	•	•
05.2	Braunkohlenbergbau	•	•	•	•	•
06	Gewinnung von Erdöl und Erdgas	•	•	•	•	•
06.1	Gewinnung von Erdöl	•	•	•	•	•
06.2	Gewinnung von Erdgas	•	•	•	•	•
07	Erzbergbau	•	•	•	•	•
07.1	Eisenerzbergbau	—	—	—	—	—
07.2	NE-Metallerzbergbau	•	•	•	•	•
07.21	Bergbau auf Uran- und Thoriumerze	—	—	—	—	—
07.29	Sonstiger NE-Metallerzbergbau	•	•	•	•	•
08	Gewinnung von Steinen und Erden, sonstiger Bergbau	151	65	1 296	24 433	924
08.1	Gewinnung von Natursteinen, Kies, Sand, Ton und Kaolin	140	•	•	21 111	•
08.11	Gewinnung von Naturwerk- u. Natursteinen, Kalk- und Gipsstein, Kreide und Schiefer	66	•	•	11 698	•
08.12	Gewinnung von Kies, Sand, Ton und Kaolin	74	34	727	9 413	363
08.9	Sonstiger Bergbau; Gewinnung von Steinen und Erden a.n.g.	11	•	•	3 321	•
08.91	Bergbau auf chemische und Düngemittelminerale	•	•	•	•	•
08.92	Torfgewinnung	—	—	—	—	—
08.93	Gewinnung von Salz	—	—	—	—	—
08.99	Gewinnung von Steinen und Erden a.n.g.	•	•	•	•	•
09	Erbringung von Dienstleistungen für den Bergbau und für die Gewinnung von Steinen und Erden	25	4	76	9 001	477
09.1	Erbringung von Dienstleistungen für die Gewinnung von Erdöl und Erdgas	20	•	•	•	•
09.9	Erbringung von Dienstleistungen für den sonstigen Bergbau und die Gewinnung von Steinen und Erden	5	•	•	•	•
C	Verarbeitendes Gewerbe	22 620	10 806	216 671	3 824 474	171 771
10	Herstellung von Nahrungs- und Futtermitteln	2 977	2 059	42 775	275 117	8 655
10.1	Schlachten und Fleischverarbeitung	1 253	951	20 293	69 226	1 836
10.11	Schlachten (ohne Schlachten von Geflügel)	84	42	851	6 502	201
10.12	Schlachten von Geflügel	14	9	171	1 639	86
10.13	Fleischverarbeitung	1 155	900	19 272	61 085	1 550
10.2	Fischverarbeitung	10	•	•	245	3
10.3	Obst- und Gemüseverarbeitung	66	25	474	3 230	255

5. Gewerbesteuerpflichtige, zusammengefasste Besteuerungsgrundlagen und Steuermessbeträge 2014 nach Wirtschaftsbereichen¹⁾

Branchenschlüssel	Wirtschaftliche Gliederung	Steuerpflichtige	Freibetrag		Abgerundeter Gewerbeertrag	Steuermessbetrag
		Anzahl	Fälle	1000 Euro	1000 Euro	
10.31	Kartoffelverarbeitung	6	3	59	117	2
10.32	Herstellung von Frucht- und Gemüsesäften	25	8	129	- 1 320	99
10.39	Sonstige Verarbeitung von Obst und Gemüse	35	14	287	4 433	154
10.4	Herstellung von pflanzlichen und tierischen Ölen und Fetten	14	•	•	206	7
10.41	Herstellung von Ölen und Fetten (ohne Margarine u.ä. Nahrungsfette)	14	•	•	206	7
10.42	Herstellung von Margarine u. ä. Nahrungsfetten	—	—	—	—	—
10.5	Milchverarbeitung	70	34	642	5 558	197
10.51	Milchverarbeitung (ohne Herstellung von Speiseeis)	30	12	263	4 865	179
10.52	Herstellung von Speiseeis	40	22	380	694	18
10.6	Mahl- und Schälmühlen, Herstellung von Stärke und Stärkeerzeugnissen	44	33	644	1 130	43
10.61	Mahl- und Schälmühlen	•	•	•	•	•
10.62	Herstellung von Stärke und Stärkeerzeugnissen	•	•	•	•	•
10.7	Herstellung von Back- und Teigwaren	1 208	869	18 132	69 337	1 915
10.71	Herstellung von Backwaren (ohne Dauerbackwaren)	1 165	841	17 533	67 213	1 861
10.72	Herstellung von Dauerbackwaren	34	23	493	1 895	50
10.73	Herstellung von Teigwaren	9	5	106	229	4
10.8	Herstellung von sonstigen Nahrungsmitteln	236	98	1 784	121 380	4 247
10.81	Herstellung von Zucker	•	•	•	•	•
10.82	Herstellung von Süßwaren (ohne Dauerbackwaren)	32	17	250	89 716	3 136
10.83	Verarbeitung von Kaffee und Tee, Herstellung von Kaffee-Ersatz	41	18	361	1 607	52
10.84	Herstellung von Würzmitteln und Soßen	21	7	132	4 593	158
10.85	Herstellung von Fertiggerichten	•	•	•	•	•
10.86	Herstellung von homogenisierten und diätetischen Nahrungsmitteln	42	22	400	9 841	332
10.89	Herstellung von sonst. Nahrungsmitteln a.n.g.	84	24	438	12 388	464
10.9	Herstellung von Futtermitteln	76	38	629	4 806	151
10.91	Herstellung von Futtermitteln für Nutztiere	47	27	423	4 402	141
10.92	Herstellung von Futtermitteln für sonstige Tiere	29	11	207	404	10
11	Getränkeherstellung	248	90	1 757	56 774	2 423
11.01	Herstellung von Spirituosen	54	24	428	8 986	318
11.02	Herstellung von Traubenwein	42	16	356	- 8 872	38
11.03	Herstellung von Apfelwein und anderen Fruchtweinen	47	26	473	1 805	50
11.04	Herstellung von Wermutwein und sonstigen aromatisierten Weinen	•	•	•	•	•
11.05	Herstellung von Bier	46	•	•	742	56
11.06	Herstellung von Malz	•	•	•	•	•
11.07	Herstellung von Erfrischungsgetränken; Gewinnung natürlicher Mineralwässer	53	17	360	52 494	1 867
12	Tabakverarbeitung	7	•	•	2	•
13	Herstellung von Textilien	606	251	4 311	35 772	1 879
13.1	Spinnstoffaufbereitung und Spinnerei	13	3	11	- 49	•
13.2	Weberei	43	18	367	2 087	•
13.3	Veredlung von Textilien und Bekleidung	226	111	1 838	5 261	166
13.9	Herstellung von sonstigen Textilwaren	324	119	2 096	28 474	1 621
13.91	Herstellung von gewirktem und gestricktem Stoff	9	•	•	11 163	•
13.92	Herstellung von konfektionierten Textilwaren (ohne Bekleidung)	105	55	961	10 009	336
13.93	Herstellung von Teppichen	35	15	327	- 2 774	33
13.94	Herstellung von Seilerwaren	•	3	61	•	194
13.95	Herstellung von Vliesstoff und Erzeugnissen daraus (ohne Bekleidung)	•	•	•	•	•

5. Gewerbesteuerpflichtige, zusammengefasste Besteuerungsgrundlagen und Steuermessbeträge 2014 nach Wirtschaftsbereichen¹⁾

Branchen- schlüssel	Wirtschaftliche Gliederung	Steuer- pflichtige	Freibetrag		Abgerundeter Gewerbeertrag	Steuer- messbetrag
		Anzahl	Fälle	1000 Euro	1000 Euro	
13.96	Herstellung von technischen Textilien	60	23	472	12 506	585
13.99	Herstellung von sonstigen Textilwaren a.n.g.	106	21	226	- 8 218	51
14	Herstellung von Bekleidung	479	205	2 795	5 846	305
14.1	Herstellung von Bekleidung (ohne Pelzbekleidung)	393	169	2 258	5 510	291
14.11	Herstellung von Lederbekleidung	23	•	•	- 612	20
14.12	Herstellung von Arbeits- und Berufsbekleidung	12	•	•	862	•
14.13	Herstellung von sonstiger Oberbekleidung	240	112	1 423	811	44
14.14	Herstellung von Wäsche	19	11	146	150	•
14.19	Herstellung von sonstiger Bekleidung und Bekleidungszubehör a.n.g.	99	37	527	4 299	188
14.2	Herstellung von Pelzwaren	54	24	358	173	7
14.3	Herstellung von Bekleidung aus gewirktem und gestricktem Stoff	32	12	178	163	7
14.31	Herstellung von Strumpfwaren	7	3	74	77	4
14.39	Herstellung von sonstiger Bekleidung aus gewirktem und gestricktem Stoff	25	9	105	86	3
15	Herstellung von Leder, Lederwaren u. Schuhen	187	103	1 835	11 203	451
15.1	Herstellung von Leder und Lederwaren (ohne Herstellung von Lederbekleidung)	138	72	1 283	9 467	404
15.11	Herstellung von Leder und Lederfaserstoff; Zurichtung und Färben von Fellen	11	6	147	724	21
15.12	Lederverarbeitung (ohne Herstellung von Lederbekleidung)	127	66	1 136	8 743	383
15.2	Herstellung von Schuhen	49	31	552	1 736	47
16	Herstellung von Holz-, Flecht-, Korb- und Korkwaren (ohne Möbel)	1 507	895	18 050	70 534	2 379
16.1	Säge-, Hobel- und Holzimprägnierwerke	298	160	3 207	9 583	310
16.2	Herstellung von sonstigen Holz-, Kork-, Flecht- und Korbwaren (ohne Möbel)	1 209	735	14 843	60 951	2 069
16.21	Herstellung von Furnier-, Sperrholz-, Holzfaser- und Holzspanplatten	40	•	•	1 149	•
16.22	Herstellung von Parketttafeln	4	•	•	36	•
16.23	Herstellung von sonstigen Konstruktionsteilen, Fertigbauteilen, Ausbauelementen und Fertigteilibauten aus Holz	872	548	11 190	48 965	1 503
16.24	Herstellung von Verpackungsmitteln, Lagerbehältern und Ladungsträgern aus Holz	76	35	756	3 864	294
16.29	Herstellung von Holzwaren a.n.g., Kork-, Flecht- und Korbwaren (ohne Möbel)	217	134	2 539	6 937	196
17	Herstellung von Papier, Pappe u. Waren daraus	264	97	1 924	124 506	4 502
17.1	Herstellung von Holz- und Zellstoff, Papier, Karton und Pappe	58	25	507	64 785	2 269
17.11	Herstellung von Holz- und Zellstoff	8	•	•	298	14
17.12	Herstellung von Papier, Karton und Pappe	50	•	•	64 487	2 255
17.2	Herst. von Waren aus Papier, Karton und Pappe	206	72	1 417	59 720	2 232
17.21	Herstellung von Wellpapier und -pappe sowie von Verpackungsmitteln aus Papier, Karton und Pappe	84	31	657	24 822	1 007
17.22	Herstellung von Haushalts-, Hygiene- und Toilettenartikeln aus Zellstoff, Papier und Pappe	11	3	74	5 183	191
17.23	Herstellung von Schreibwaren und Bürobedarf aus Papier, Karton und Pappe	61	•	•	•	•
17.24	Herstellung von Tapeten	5	•	•	•	•
17.29	Herstellung von sonstigen Waren aus Papier, Karton und Pappe	45	13	231	18 785	663
18	Herstellung von Druckerzeugnissen; Vervielfältigung von bespielten Ton-, Bild- und Datenträgern	1 387	608	11 626	58 212	2 503

5. Gewerbesteuerpflichtige, zusammengefasste Besteuerungsgrundlagen und Steuermessbeträge 2014 nach Wirtschaftsbereichen¹⁾

Branchen- schlüssel	Wirtschaftliche Gliederung	Steuer- pflichtige	Freibetrag		Abgerundeter Gewerbeertrag	Steuer- messbetrag
		Anzahl	Fälle	1000 Euro	1000 Euro	
18.1	Herstellung von Druckerzeugnissen	1 269	560	10 799	54 715	2 380
18.11	Drucken von Zeitungen	107	45	839	9 164	594
18.12	Drucken a.n.g.	777	333	6 351	35 507	1 478
18.13	Druck- und Mediovorstufe	299	144	2 857	7 847	239
18.14	Binden von Druckerzeugnissen und damit verbundene Dienstleistungen	86	38	753	2 196	70
18.2	Vervielfältigung von bespielten Ton-, Bild- und Datenträgern	118	48	827	3 497	123
19	Kokerei und Mineralölverarbeitung	17	•	•	5 275	195
19.1	Kokerei	—	—	—	—	—
19.2	Mineralölverarbeitung	17	•	•	5 275	195
20	Herstellung von chemischen Erzeugnissen	543	157	2 861	654 825	24 483
20.1	Herstellung von chemischen Grundstoffen, Düngemitteln und Stickstoffverbindungen, Kunststoffen in Primärformen und synthetischem Kautschuk in Primärformen	121	28	594	16 047	1 541
20.11	Herstellung von Industriegasen	15	•	•	– 2 581	•
20.12	Herstellung von Farbstoffen und Pigmenten	13	4	89	2 165	88
20.13	Herstellung von sonstigen anorganischen Grundstoffen und Chemikalien	16	•	•	2 819	107
20.14	Herstellung von sonstigen organischen Grundstoffen und Chemikalien	25	6	115	9 947	440
20.15	Herstellung von Düngemitteln und Stickstoffverbindungen	6	•	•	361	•
20.16	Herstellung von Kunststoffen in Primärformen	42	13	283	651	775
20.17	Herstellung von synthetischem Kautschuk in Primärformen	4	•	•	2 684	93
20.2	Herstellung von Schädlingsbekämpfungsmitteln, Pflanzenschutz- und Desinfektionsmitteln	13	•	•	876	27
20.3	Herstellung von Anstrichmitteln, Druckfarben und Kittungen	52	14	299	28 696	1 079
20.4	Herstellung von Seifen, Wasch-, Reinigungs- und Körperpflegemitteln sowie von Duftstoffen	220	75	1 222	195 865	7 022
20.41	Herstellung von Seifen, Wasch-, Reinigungs- und Poliermitteln	50	13	246	181 910	6 368
20.42	Herstellung von Körperpflegemitteln und Duftstoffen	170	62	976	13 955	654
20.5	Herstellung von sonstigen chemischen Erzeugnissen	127	32	569	415 130	14 769
20.51	Herstellung von pyrotechnischen Erzeugnissen	9	•	•	•	•
20.52	Herstellung von Klebstoffen	17	3	51	13 134	487
20.53	Herstellung von etherischen Ölen	3	•	•	•	•
20.59	Herstellung von sonstigen chemischen Erzeugnissen a.n.g.	98	24	441	401 893	14 281
20.6	Herstellung von Chemiefasern	10	•	•	– 1 789	44
21	Herstellung v. pharmazeutischen Erzeugnissen	145	36	708	444 868	16 473
21.1	Herstellung von pharmazeutischen Grundstoffen	22	4	77	38 846	1 366
21.2	Herstellung von pharmazeutischen Spezialitäten und sonstigen pharmazeutischen Erzeugnissen	123	32	632	406 022	15 107
22	Herstellung von Gummi- und Kunststoffwaren	708	259	5 373	218 875	8 450
22.1	Herstellung von Gummiwaren	139	63	1 333	93 435	3 299
22.11	Herstellung und Runderneuerung von Bereifungen	73	46	961	55 423	1 909
22.19	Herstellung von sonstigen Gummiwaren	66	17	372	38 011	1 390
22.2	Herstellung von Kunststoffwaren	569	196	4 040	125 441	5 151
22.21	Herstellung von Platten, Folien, Schläuchen und Profilen aus Kunststoffen	109	28	579	18 538	1 119
22.22	Herstellung von Verpackungsmitteln aus Kunststoffen	60	20	487	34 178	1 229
22.23	Herstellung von Baubedarfsartikeln aus Kunststoffen	147	69	1 377	17 981	624
22.29	Herstellung von sonstigen Kunststoffwaren	253	79	1 597	54 744	2 178

5. Gewerbesteuerpflichtige, zusammengefasste Besteuerungsgrundlagen und Steuermessbeträge 2014 nach Wirtschaftsbereichen¹⁾

Branchen- schlüssel	Wirtschaftliche Gliederung	Steuer- pflichtige	Freibetrag		Abgerundeter Gewerbeertrag	Steuer- messbetrag
		Anzahl	Fälle	1000 Euro	1000 Euro	
23	Herstellung von Glas und Glaswaren, Keramik, Verarbeitung von Steinen und Erden	1 096	595	12 654	127 858	6 004
23.1	Herstellung von Glas und Glaswaren	117	46	917	56 372	2 211
23.11	Herstellung von Flachglas	6	3	69	165	3
23.12	Veredlung und Bearbeitung von Flachglas	37	18	326	488	74
23.13	Herstellung von Hohlglas	10	6	120	606	18
23.14	Herstellung von Glasfasern und Waren daraus	12	4	75	3 297	113
23.19	Herstellung, Veredlung und Bearbeitung von sonstigem Glas einschließlich technischer Glaswaren	52	15	328	51 816	2 003
23.2	Herstellung von feuerfesten keramischen Werkstoffen und Waren	17	4	98	25 896	931
23.3	Herstellung von keramischen Baumaterialien	49	31	627	4 629	160
23.31	Herstellung von keramischen Wand- und Bodenfliesen und -platten	25	18	368	925	31
23.32	Herstellung von Ziegeln und sonstiger Baukeramik	24	13	259	3 705	130
23.4	Herstellung von sonstigen Porzellan- und keramischen Erzeugnissen	99	49	942	5 321	187
23.41	Herstellung von keramischen Haushaltswaren und Ziergegenständen	49	26	469	392	17
23.42	Herstellung von Sanitärkeramik	24	11	254	4 625	155
23.43	Herstellung von Isolatoren und Isolierteilen aus Keramik	3	•	•	212	•
23.44	Herstellung von keramischen Erzeugnissen für sonstige technische Zwecke	5	•	•	110	•
23.49	Herstellung von sonstigen keramischen Erzeugnissen	18	6	129	- 18	6
23.5	Herstellung von Zement, Kalk und gebranntem Gips	11	4	73	11 842	413
23.51	Herstellung von Zement	8	•	•	6 377	•
23.52	Herstellung von Kalk und gebranntem Gips	3	•	•	5 465	•
23.6	Herstellung von Erzeugnissen aus Beton, Zement und Gips	242	112	2 495	- 8 768	1 136
23.61	Herstellung von Erzeugnissen aus Beton, Zement und Kalksandstein für den Bau	156	75	1 657	- 19 628	772
23.62	Herstellung von Gipsezeugnissen für den Bau	•	•	•	•	•
23.63	Herstellung von Frischbeton (Transportbeton)	33	17	408	5 787	192
23.64	Herstellung von Mörtel und anderem Beton (Trockenbeton)	13	•	•	299	6
23.65	Herstellung von Faserzementwaren	•	•	•	•	•
23.69	Herstellung von sonstigen Erzeugnissen aus Beton, Zement und Gips a.n.g.	35	14	283	3 189	111
23.7	Be- und Verarbeitung von Naturwerksteinen und Natursteinen a.n.g.	517	334	7 191	18 199	455
23.9	Herstellung von Schleifkörpern und Schleifmitteln auf Unterlage sowie sonstigen Erzeugnissen aus nichtmetallischen Mineralien a.n.g.	44	15	311	14 367	512
23.91	Herstellung von Schleifkörpern und Schleifmitteln auf Unterlage	17	8	170	6 818	241
23.99	Herstellung von sonstigen Erzeugnissen aus nichtmetallischen Mineralien a.n.g.	27	7	141	7 549	271
24	Metallerzeugung und -bearbeitung	247	116	2 504	93 115	3 688
24.1	Erzeugung von Roheisen, Stahl und Ferrolegierungen	69	36	848	4 279	149
24.2	Herstellung von Stahlrohren, Rohrform-, Rohr- verschluss- und Rohrverbindungsstücken aus Stahl	33	11	262	3 417	132
24.3	Sonstige erste Bearbeitung von Eisen und Stahl	17	10	198	380	9
24.31	Herstellung von Blankstahl	9	6	140	280	6
24.32	Herstellung von Kaltband mit einer Breite von weniger als 600 mm	•	•	•	•	•
24.33	Herstellung von Kaltprofilen	•	•	•	•	•
24.34	Herstellung von kaltgezogenem Draht	4	•	•	48	•

5. Gewerbesteuerpflichtige, zusammengefasste Besteuerungsgrundlagen und Steuermessbeträge 2014 nach Wirtschaftsbereichen¹⁾

Branchen- schlüssel	Wirtschaftliche Gliederung	Steuer- pflichtige	Freibetrag		Abgerundeter Gewerbeertrag	Steuer- messbetrag
		Anzahl	Fälle	1000 Euro	1000 Euro	
24.4	Erzeugung und erste Bearbeitung von NE-Metallen	72	38	723	42 885	1 713
24.41	Erzeugung und erste Bearbeitung von Edelmetallen	28	19	369	38 764	1 538
24.42	Erzeugung und erste Bearbeitung von Aluminium	12	3	74	26	6
24.43	Erzeugung und erste Bearbeitung von Blei, Zink u. Zinn	5	•	•	•	•
24.44	Erzeugung und erste Bearbeitung von Kupfer	3	•	•	•	•
24.45	Erzeugung und erste Bearbeitung von sonstigen NE-Metallen	24	12	234	131	24
24.46	Aufbereitung von Kernbrennstoffen	—	—	—	—	—
24.5	Gießereien	56	21	474	42 154	1 684
24.51	Eisengießereien	22	8	158	31 622	1 317
24.52	Stahlgießereien	•	•	•	•	•
24.53	Leichtmetallgießereien	24	10	245	9 692	339
24.54	Buntmetallgießereien	•	•	•	•	•
25	Herstellung von Metallerzeugnissen	3 408	1 807	37 583	462 390	17 565
25.1	Stahl- und Leichtmetallbau	669	308	6 336	47 941	2 426
25.11	Herstellung von Metallkonstruktionen	411	192	3 946	38 698	1 733
25.12	Herstellung von Ausbauelementen aus Metall	258	116	2 390	9 243	692
25.2	Herstellung von Metalltanks und -behältern; Herstellung von Heizkörpern und -kesseln für Zentralheizungen	53	22	437	116 965	4 089
25.21	Herstellung von Heizkörpern und -kesseln für Zentralheizungen	27	14	264	113 044	3 952
25.29	Herstellung von Sammelbehältern, Tanks u.ä. Behältern aus Metall	26	8	173	3 921	137
25.3	Herstellung von Dampfkesseln (ohne Zentralheizungskessel)	9	•	•	179	7
25.4	Herstellung von Waffen und Munition	26	•	•	320	9
25.5	Herstellung von Schmiede-, Press-, Zieh- und Stanzteilen, gewalzten Ringen und pulvermetallurgischen Erzeugnissen	119	45	1 002	16 722	977
25.6	Oberflächenveredlung und Wärmebehandlung; Mechanik a.n.g.	1 784	1 112	23 114	113 490	3 803
25.61	Oberflächenveredlung und Wärmebehandlung	219	89	1 971	22 942	1 154
25.62	Mechanik a.n.g.	1 565	1 023	21 143	90 549	2 648
25.7	Herstellung von Schneidwaren, Werkzeugen, Schlössern und Beschlägen aus unedlen Metallen	364	157	3 251	56 470	2 048
25.71	Herstellung von Schneidwaren und Bestecken aus unedlen Metallen	16	10	185	294	5
25.72	Herstellung von Schlössern und Beschlägen aus unedlen Metallen	59	29	558	13 255	471
25.73	Herstellung von Werkzeugen	289	118	2 508	42 921	1 572
25.73.1	Herstellung von Handwerkzeugen	175	76	1 582	19 666	710
25.73.2	Herstellung von Sägen und von Maschinenwerkzeugen für die Holzbearbeitung	•	•	•	•	•
25.73.3	Herstellung von auswechselbaren Werkzeugen für die Metallbearbeitung a.n.g.	54	15	343	3 506	184
25.73.4	Herstellung von Geräten für die Landwirtschaft	•	•	•	•	•
25.73.5	Herstellung von sonstigen Werkzeugen	55	25	534	18 625	641
25.9	Herstellung von sonstigen Metallwaren	384	153	3 259	110 303	4 207
25.91	Herstellung von Fässern, Trommeln, Dosen, Eimern u.ä. Behältern aus Metall	9	4	79	2 236	77
25.92	Herstellung von Verpackungen und Verschlüssen aus Eisen, Stahl und NE-Metall	21	8	180	6 658	240
25.93	Herstellung von Drahtwaren, Ketten und Federn	41	22	447	10 482	362
25.94	Herstellung von Schrauben und Nieten	27	12	266	65 777	2 298
25.99	Herstellung von sonstigen Metallwaren a.n.g.	286	107	2 287	25 150	1 230

5. Gewerbesteuerpflichtige, zusammengefasste Besteuerungsgrundlagen und Steuermessbeträge 2014 nach Wirtschaftsbereichen¹⁾

Branchen- schlüssel	Wirtschaftliche Gliederung	Steuer- pflichtige	Freibetrag		Abgerundeter Gewerbeertrag	Steuer- messbetrag
		Anzahl	Fälle	1000 Euro	1000 Euro	
26	Herstellung von Datenverarbeitungsgeräten, elektronischen und optischen Erzeugnissen	1 819	557	11 167	301 413	14 322
26.1	Herstellung von elektronischen Bauelementen und Leiterplatten	337	68	1 345	55 751	2 734
26.11	Herstellung von elektronischen Bauelementen	318	56	1 075	54 044	2 676
26.11.1	Herstellung von Solarzellen und Solarmodulen	87	•	•	- 8 112	132
26.11.9	Herstellung v. sonstigen elektronischen Bauelementen	231	•	•	62 156	2 545
26.12	Herstellung von bestückten Leiterplatten	19	12	270	1 707	58
26.2	Herstellung von Datenverarbeitungsgeräten und peripheren Geräten	410	146	2 898	42 127	1 987
26.3	Herstellung von Geräten und Einrichtungen der Telekommunikationstechnik	295	98	1 974	- 27 407	1 150
26.4	Herstellung von Geräten der Unterhaltungselektronik	105	38	694	30 102	1 068
26.5	Herstellung von Mess-, Kontroll-, Navigations- u.ä. Instrumenten und Vorrichtungen; Herstellung von Uhren	409	123	2 562	177 681	6 395
26.51	Herstellung von Mess-, Kontroll-, Navigations- u.ä. Instrumenten und Vorrichtungen	387	112	2 405	176 921	6 368
26.51.1	Herstellung v. elektrischen Mess-, Kontroll-, Navigations- u.ä. Instrumenten u. Vorrichtungen	356	107	2 292	160 528	5 675
26.51.2	Herstellung von nicht elektrischen Mess-, Kontroll-, Navigations- u.ä. Instrumenten und Vorrichtungen	24	•	•	17 325	•
26.51.3	Herstellung von Prüfmaschinen	7	•	•	- 933	•
26.52	Herstellung von Uhren	22	11	157	761	27
26.6	Herstellung von Bestrahlungs- und Elektrotherapiegeräten und elektromedizinischen Geräten	107	33	644	5 101	240
26.7	Herstellung von optischen und fotografischen Instrumenten und Geräten	134	47	975	18 087	743
26.8	Herstellung von magnetischen und optischen Datenträgern	22	4	75	- 30	5
27	Herstellung von elektrischen Ausrüstungen	778	238	4 514	301 910	18 534
27.1	Herstellung von Elektromotoren, Generatoren, Transformatoren, Elektrizitätsverteilungs- und schalteinrichtungen	242	73	1 184	54 757	7 634
27.11	Herstellung von Elektromotoren, Generatoren, und Transformatoren	171	49	729	60 668	2 418
27.12	Herstellung von Elektrizitätsverteilungs- und -schalteinrichtungen	71	24	455	- 5 911	5 216
27.2	Herstellung von Batterien und Akkumulatoren	7	•	•	24 131	856
27.3	Herstellung von Kabeln und elektrischem Installationsmaterial	•	•	•	•	•
27.31	Herstellung von Glasfaserkabeln	•	•	•	•	•
27.32	Herstellung von sonstigen elektronischen und elektrischen Drähten und Kabeln	44	15	284	- 42 019	368
27.33	Herstellung von elektrischem Installationsmaterial	96	25	523	215 791	7 594
27.4	Herstellung von elektrischen Lampen und Leuchten	97	29	597	2 996	180
27.5	Herstellung von Haushaltsgeräten	65	29	527	6 364	249
27.51	Herstellung von elektrischen Haushaltsgeräten	•	•	•	•	•
27.52	Herstellung von nichtelektrischen Haushaltsgeräten	•	•	•	•	•
27.9	Herstellung von sonstigen elektrischen Ausrüstungen und Geräten a.n.g.	225	64	1 326	39 784	1 653
28	Maschinenbau	1 964	649	13 463	564 794	22 032
28.1	Herstellung von nicht wirtschaftszweigspezifischen Maschinen	288	98	2 201	126 822	4 939
28.11	Herstellung von Verbrennungsmotoren und Turbinen (ohne Motoren für Luft- und Straßenfahrzeuge)	28	8	178	- 131	161
28.12	Herstellung von hydraulischen und pneumatischen Komponenten und Systemen	33	9	212	37 970	1 355

5. Gewerbesteuerpflichtige, zusammengefasste Besteuerungsgrundlagen und Steuermessbeträge 2014 nach Wirtschaftsbereichen¹⁾

Branchenschlüssel	Wirtschaftliche Gliederung	Steuerpflichtige	Freibetrag		Abgerundeter Gewerbeertrag	Steuermessbetrag
		Anzahl	Fälle	1000 Euro	1000 Euro	
28.13	Herstellung von Pumpen u. Kompressoren a.n.g.	84	32	685	18 541	666
28.14	Herstellung von Armaturen a.n.g.	53	22	539	43 326	1 510
28.15	Herstellung von Lagern, Getrieben, Zahnrädern und Antriebs-elementen	90	27	588	27 116	1 248
28.2	Herstellung von sonstigen nicht wirtschafts-zweigspezifischen Maschinen	837	292	5 785	155 545	6 074
28.21	Herstellung von Öfen und Brennern	132	40	444	19 560	748
28.21.1	Herstellung von Solarwärmekollektoren	15	•	•	- 752	•
28.21.9	Herstellung von sonstigen Öfen und Brennern	117	•	•	20 312	•
28.22	Herstellung von Hebezeugen und Fördermitteln	82	32	667	23 006	829
28.23	Herstellung von Büromaschinen (ohne Daten-verarbeitungsgeräte und periphere Geräte)	40	13	296	28	62
28.24	Herstellung von handgeführten Werkzeugen mit Motorantrieb	187	76	1 574	18 399	632
28.25	Herstellung von kälte- und lufttechnischen Er-zeugnissen, nicht für den Haushalt	145	53	1 124	23 737	886
28.29	Herstellung von sonstigen nicht wirtschafts-zweigspezifischen Maschinen a.n.g.	251	78	1 680	70 815	2 917
28.3	Herstellung von land- und forstwirtschaftlichen Maschinen	42	16	306	2 689	143
28.4	Herstellung von Werkzeugmaschinen	157	48	1 064	57 817	2 089
28.41	Herstellung von Werkzeugmaschinen für die Metallbearbeitung	84	25	535	39 302	1 414
28.49	Herstellung von sonstigen Werkzeugmaschinen	73	23	529	18 516	675
28.9	Herstellung von Maschinen für sonstige bestimmte Wirtschaftszweige	640	195	4 106	221 921	8 788
28.91	Herstellung von Maschinen für die Metallerzeugung, von Walzwerkseinrichtungen und Gießmaschinen	13	•	•	353	31
28.92	Herstellung von Bergwerks-, Bau- und Bau-stoffmaschinen	56	17	365	9 638	334
28.92.1	Herstellung von Bergwerksmaschinen	3	•	•	•	•
28.92.2	Herstellung von Bau- und Baustoffmaschinen	53	•	•	•	•
28.93	Herstellung von Maschinen für die Nahrungs- und Genussmittelerzeugung und die Tabakverarbeitung	78	32	673	34 199	1 212
28.94	Herstellung von Maschinen für die Textil- und Bekleidungsherstellung und die Lederverarbeitung	45	18	352	24 085	903
28.95	Herstellung von Maschinen für die Papiererzeugung und -verarbeitung	11	•	•	1 911	105
28.96	Herstellung von Maschinen für die Verarbeitung von Kunststoffen und Kautschuk	29	•	•	2 602	100
28.99	Herstellung von Maschinen für sonstige bestimmte Wirtschaftszweige a.n.g.	408	123	2 649	149 133	6 102
29	Herstellung von Kraftwagen und Kraft-wagenteilen	340	119	2 299	- 261 881	7 051
29.1	Herstellung von Kraftwagen und Kraftwagenmotoren	46	13	262	- 343 955	3 331
29.10.1	Herstellung von Personenkraftwagen und Personenkraftwagenmotoren	23	5	109	- 345 876	3 267
29.10.2	Herstellung von Nutzkraftwagen und Nutzkraft-wagenmotoren	23	8	153	1 921	64
29.2	Herstellung von Karosserien, Aufbauten u. Anhängern	120	54	1 014	9 239	328
29.3	Herstellung von Teilen und Zubehör für Kraftwagen	174	52	1 023	72 835	3 392
29.31	Herstellung elektrischer und elektronischer Aus-rüstungsgegenstände für Kraftwagen	26	7	154	1 445	50
29.32	Herstellung von sonstigen Teilen und sonstigem Zubehör für Kraftwagen	148	45	869	71 390	3 342
30	Sonstiger Fahrzeugbau	140	51	980	32 766	1 191
30.1	Schiff- und Bootsbau	19	•	•	6 457	220
30.11	Schiffbau (ohne Boots- und Yachtbau)	6	•	•	5 946	208

5. Gewerbesteuerpflichtige, zusammengefasste Besteuerungsgrundlagen und Steuermessbeträge 2014 nach Wirtschaftsbereichen¹⁾

Branchen- schlüssel	Wirtschaftliche Gliederung	Steuer- pflichtige	Freibetrag		Abgerundeter Gewerbeertrag	Steuer- messbetrag
		Anzahl	Fälle	1000 Euro	1000 Euro	
30.12	Boots- und Yachtbau	13	8	163	511	12
30.2	Schienenfahrzeugbau	•	•	•	•	•
30.20.1	Herstellung von Lokomotiven und anderen Schienenfahrzeugen	•	•	•	•	•
30.20.2	Herstellung von Eisenbahninfrastruktur	4	•	•	1 525	•
30.3	Luft- und Raumfahrzeugbau	36	8	144	18 419	705
30.4	Herstellung von militärischen Kampffahrzeugen	•	•	•	•	•
30.9	Herstellung von Fahrzeugen a.n.g.	78	33	630	6 382	213
30.91	Herstellung von Krafträdern	17	7	156	269	5
30.92	Herstellung von Fahrrädern sowie von Behindertenfahrzeugen	43	18	334	3 091	105
30.99	Herstellung von sonstigen Fahrzeugen a.n.g.	18	8	140	3 021	103
31	Herstellung von Möbeln	798	459	8 893	28 055	1 063
31.01	Herstellung von Büro- und Ladenmöbeln	108	52	1 166	12 050	591
31.02	Herstellung von Küchenmöbeln	101	45	895	3 356	100
31.03	Herstellung von Matratzen	11	4	98	1 015	33
31.09	Herstellung von sonstigen Möbeln	578	358	6 734	11 634	339
31.09.1	Herstellung von Polstermöbeln	63	34	642	- 451	44
31.09.9	Herstellung von sonstigen Möbeln a.n.g.	515	324	6 093	12 084	295
32	Herstellung von sonstigen Waren	2 025	943	18 419	162 974	5 981
32.1	Herstellung von Münzen, Schmuck und ähnlichen Erzeugnissen	369	180	2 812	7 960	218
32.11	Herstellung von Münzen	11	6	127	491	15
32.12	Herstellung von Schmuck, Gold- und Silber- schmiedewaren (ohne Fantasieschmuck)	263	144	2 337	6 730	176
32.13	Herstellung von Fantasieschmuck	95	30	347	739	27
32.2	Herstellung von Musikinstrumenten	97	61	1 187	10 102	321
32.3	Herstellung von Sportgeräten	56	17	346	3 156	135
32.4	Herstellung von Spielwaren	124	44	674	5 605	211
32.5	Herstellung von medizinischen und zahnmedi- zinischen Apparaten und Materialien	1 054	530	11 593	114 584	3 891
32.50.1	Herstellung von medizintechnischen Apparaten und Materialien a.n.g.	248	77	1 507	66 558	2 374
32.50.2	Herstellung von orthopädischen Erzeugnissen	185	121	2 788	16 974	525
32.50.3	Zahntechnische Laboratorien	621	332	7 298	31 052	992
32.9	Herstellung von Erzeugnissen a.n.g.	325	111	1 807	21 568	1 206
32.91	Herstellung von Besen und Bürsten	12	5	95	880	31
32.99	Herstellung von sonstigen Erzeugnissen a.n.g.	313	106	1 712	20 688	1 175
33	Reparatur und Installation von Maschinen und Ausrüstungen	930	510	10 150	49 271	1 643
33.1	Reparatur von Metallerzeugnissen, Maschinen und Ausrüstungen	591	348	6 700	24 187	793
33.11	Reparatur von Metallerzeugnissen	52	32	660	3 629	108
33.12	Reparatur von Maschinen	277	169	3 455	13 587	396
33.13	Reparatur von elektronischen und optischen Geräten	33	18	339	1 707	50
33.14	Reparatur von elektrischen Ausrüstungen	22	9	158	805	27
33.15	Reparatur und Instandhaltung von Schiffen, Booten und Yachten	12	•	•	227	•
33.16	Reparatur und Instandhaltung von Luft- und Raumfahrzeugen	15	•	•	- 811	•
33.17	Reparatur und Instandhaltung von Fahrzeugen a.n.g.	149	91	1 476	2 795	64
33.19	Reparatur von sonstigen Ausrüstungen	31	21	439	2 246	63
33.2	Installation von Maschinen und Ausrüstungen a.n.g.	339	162	3 449	25 084	850
D / 35	Energieversorgung	11 385	3 498	21 539	655 511	28 343
35.1	Elektrizitätsversorgung	11 015	3 380	19 278	457 039	21 176

5. Gewerbesteuerpflichtige, zusammengefasste Besteuerungsgrundlagen und Steuermessbeträge 2014 nach Wirtschaftsbereichen¹⁾

Branchen- schlüssel	Wirtschaftliche Gliederung	Steuer- pflichtige	Freibetrag		Abgerundeter Gewerbeertrag	Steuer- messbetrag
		Anzahl	Fälle	1000 Euro	1000 Euro	
35.11	Elektrizitätserzeugung	10 768	3 318	18 534	262 604	13 613
35.11.1	Elektrizitätserzeugung ohne Verteilung	1 266	367	1 435	- 1 330	64
35.11.2	Elektrizitätserzeugung mit Fremdbezug zur Verteilung	2 450	761	4 063	221 249	8 250
35.11.3	Elektrizitätserzeugung ohne Fremdbezug zur Verteilung	7 052	2 190	13 035	42 686	5 298
35.12	Elektrizitätsübertragung	38	9	45	86 612	•
35.13	Elektrizitätsverteilung	128	32	354	116 331	4 141
35.14	Elektrizitätshandel	81	21	346	- 8 508	•
35.2	Gasversorgung	183	89	2 034	193 898	6 902
35.21	Gaserzeugung	169	86	1 980	35 369	1 308
35.21.1	Gaserzeugung ohne Verteilung	4	•	•	- 192	•
35.21.2	Gaserzeugung mit Fremdbezug zur Verteilung	78	45	1 074	32 348	1 140
35.21.3	Gaserzeugung ohne Fremdbezug zur Verteilung	87	•	•	3 212	•
35.22	Gasverteilung durch Rohrleitungen	9	•	•	155 716	5 496
35.23	Gashandel durch Rohrleitungen	5	•	•	2 814	98
35.3	Wärme- und Kälteversorgung	187	29	227	4 573	266
E	Wasserversorgung; Abwasser- und Abfallentsorgung und Beseitigung von Umweltverschmutzungen	822	328	5 735	128 093	4 971
36	Wasserversorgung	117	56	422	19 363	789
36.00.1	Wassergewinnung mit Fremdbezug zur Verteilung	6	•	•	1 722	59
36.00.2	Wassergewinnung ohne Fremdbezug zur Verteilung	99	48	342	17 060	709
36.00.3	Wasserverteilung ohne Gewinnung	12	•	•	582	21
37	Abwasserentsorgung	105	57	1 262	13 499	456
37.00.1	Betrieb der Sammelkanalisation	85	52	1 159	12 189	409
37.00.2	Betrieb von Kläranlagen	20	5	103	1 310	47
38	Sammlung, Behandlung und Beseitigung von Abfällen; Rückgewinnung	526	184	3 553	57 321	2 411
38.1	Sammlung von Abfällen	168	69	1 331	16 626	632
38.11	Sammlung nicht gefährlicher Abfälle	•	•	•	•	•
38.12	Sammlung gefährlicher Abfälle	•	•	•	•	•
38.2	Abfallbehandlung und -beseitigung	167	52	942	13 726	763
38.21	Behandlung und Beseitigung nicht gefährlicher Abfälle	154	47	863	12 728	729
38.22	Behandlung und Beseitigung gefährlicher Abfälle	13	5	80	998	34
38.3	Rückgewinnung	191	63	1 280	26 968	1 016
38.31	Zerlegen von Schiffs- und Fahrzeugwracks und anderen Altwaren	47	27	518	2 204	62
38.32	Rückgewinnung sortierter Werkstoffe	144	36	762	24 764	954
39	Beseitigung von Umweltverschmutzungen und sonstige Entsorgung	74	31	499	37 910	1 314
F	Baugewerbe	28 826	18 192	369 213	1 208 595	36 477
41	Hochbau	3 029	1 000	20 982	201 752	9 400
41.1	Erschließung von Grundstücken; Bauträger	740	108	2 151	122 010	5 259
41.10.1	Erschließung von unbebauten Grundstücken	103	17	329	20 638	833
41.10.2	Bauträger für Nichtwohngebäude	104	12	275	5 803	346
41.10.3	Bauträger für Wohngebäude	533	79	1 546	95 570	4 080
41.2	Bau von Gebäuden	2 289	892	18 831	79 742	4 141
41.20.1	Bau von Gebäuden (ohne Fertigteilbau)	2 145	803	17 150	75 042	3 991
41.20.2	Errichtung von Fertigteilbauten	144	89	1 681	4 700	150
42	Tiefbau	539	205	4 237	46 291	1 985
42.1	Bau von Straßen und Bahnverkehrsstrecken	212	85	1 734	29 433	1 144
42.11	Bau von Straßen	190	76	1 538	29 114	1 035
42.12	Bau von Bahnverkehrsstrecken	17	•	•	- 591	76
42.13	Brücken- und Tunnelbau	5	•	•	910	33

5. Gewerbesteuerpflichtige, zusammengefasste Besteuerungsgrundlagen und Steuermessbeträge 2014 nach Wirtschaftsbereichen¹⁾

Branchen- schlüssel	Wirtschaftliche Gliederung	Steuer- pflichtige	Freibetrag		Abgerundeter Gewerbeertrag	Steuer- messbetrag
		Anzahl	Fälle	1000 Euro	1000 Euro	
42.2	Leitungstiefbau und Kläranlagenbau	169	74	1 551	10 580	588
42.21	Rohrleitungstiefbau, Brunnenbau und Kläranlagenbau	126	48	1 012	9 067	542
42.22	Kabelnetzleitungstiefbau	43	26	540	1 513	47
42.9	Sonstiger Tiefbau	158	46	952	6 279	252
42.91	Wasserbau	34	8	130	- 128	25
42.99	Sonstiger Tiefbau a.n.g.	124	38	822	6 406	227
43	Vorbereitende Baustellenarbeiten, Bauinstallation und sonstiges Ausbaugewerbe	25 258	16 987	343 995	960 552	25 093
43.1	Abbrucharbeiten und vorbereitende Baustellenarbeiten	746	449	8 883	31 740	1 003
43.11	Abbrucharbeiten	385	224	4 359	14 638	448
43.12	Vorbereitende Baustellenarbeiten	350	220	4 409	16 816	549
43.13	Test- und Suchbohrung	11	5	115	286	6
43.2	Bauinstallation	9 908	6 517	131 542	401 097	11 139
43.21	Elektroinstallation	2 786	1 698	34 622	126 746	3 680
43.22	Gas-, Wasser-, Heizungs- sowie Lüftungs- und Klimainstallation	3 262	1 894	40 747	160 908	5 141
43.29	Sonstige Bauinstallation	3 860	2 925	56 173	113 443	2 317
43.29.1	Dämmung gegen Kälte, Wärme, Schall u. Erschütterung	3 022	2 401	45 653	90 322	1 666
43.29.9	Sonstige Bauinstallation a.n.g.	838	524	10 521	23 121	651
43.3	Sonstiger Ausbau	9 497	7 011	142 826	326 943	7 357
43.31	Anbringen von Stuckaturen, Gipserei und Verputzerei	521	323	6 584	15 209	424
43.32	Bautischlerei und -schlosserei	2 062	1 527	31 666	76 308	1 726
43.33	Fußboden-, Fliesen- und Plattenlegerei, Tapeziererei	3 398	2 733	54 480	109 137	2 108
43.34	Malerei und Glaserei	2 566	1 796	37 242	88 664	2 168
43.34.1	Maler- und Lackierergewerbe	2 419	1 709	35 485	83 682	2 045
43.34.2	Glasergerberbe	147	87	1 756	4 982	123
43.39	Sonstiger Ausbau a.n.g.	950	632	12 854	37 625	931
43.9	Sonstige spezialisierte Bautätigkeiten	5 107	3 010	60 743	200 772	5 594
43.91	Dachdeckerei und Zimmerei	1 959	1 213	25 546	79 526	2 145
43.91.1	Dachdeckerei und Bauspenglerei	1 079	618	13 400	49 137	1 425
43.91.2	Zimmerei und Ingenieurholzbau	880	595	12 146	30 389	720
43.99	Sonstige spezialisierte Bautätigkeiten a.n.g.	3 148	1 797	35 197	121 246	3 449
43.99.1	Gerüstbau	373	228	4 717	23 714	695
43.99.2	Schornstein-, Feuerungs- und Industrieofenbau	80	41	878	3 261	88
43.99.9	Baugewerbe a.n.g.	2 695	1 528	29 602	94 270	2 667
G	Handel; Instandhaltung und Reparatur von Kraftfahrzeugen	59 713	29 732	561 671	3 332 881	131 124
45	Handel mit Kraftfahrzeugen; Instandhaltung und Reparatur von Kraftfahrzeugen	9 154	4 832	93 251	564 040	19 550
45.1	Handel mit Kraftwagen	3 800	1 815	34 042	255 023	9 205
45.11	Handel mit Kraftwagen mit einem Gesamtgewicht von 3,5 t oder weniger	3 645	1 734	32 519	245 409	8 890
45.19	Handel mit Kraftwagen mit einem Gesamtgewicht von mehr als 3,5 t	155	81	1 522	9 614	314
45.2	Instandhaltung und Reparatur von Kraftwagen	3 030	1 938	39 766	110 921	2 813
45.20.1	Lackieren von Kraftwagen	378	219	4 438	14 302	391
45.20.2	Autowaschanlagen	255	162	3 091	7 664	188
45.20.3	Instandhaltung und Reparatur von Kraftwagen mit einem Gesamtgewicht von 3,5 t oder weniger (ohne Lackierung und Autowäsche)	2 290	1 497	31 055	83 622	2 074
45.20.4	Instandhaltung und Reparatur von Kraftwagen mit einem Gesamtgewicht von mehr als 3,5 t (ohne Lackierung und Autowäsche)	107	60	1 181	5 333	161
45.3	Handel mit Kraftwagenteilen und -zubehör	1 931	897	16 309	183 790	6 992
45.31	Großhandel mit Kraftwagenteilen und -zubehör	447	150	3 056	149 832	5 983

5. Gewerbesteuerpflichtige, zusammengefasste Besteuerungsgrundlagen und Steuermessbeträge 2014 nach Wirtschaftsbereichen¹⁾

Branchen- schlüssel	Wirtschaftliche Gliederung	Steuer- pflichtige	Freibetrag		Abgerundeter Gewerbeertrag	Steuer- messbetrag
		Anzahl	Fälle	1000 Euro	1000 Euro	
45.32	Einzelhandel mit Kraftwagenteilen und -zubehör	1 484	747	13 253	33 958	1 009
45.4	Handel mit Krafträdern, Kraftradteilen und -zubehör; Instandhaltung und Reparatur von Krafträdern	393	182	3 135	14 306	540
46	Großhandel (ohne Handel mit Kraftfahrzeugen)	17 443	6 700	129 172	1 807 972	74 835
46.1	Handelsvermittlung	7 585	3 729	70 222	207 499	6 200
46.11	Handelsvermittlung von landwirtschaftlichen Grundstoffen, lebenden Tieren, textilen Roh- stoffen und Halbwaren	204	122	2 143	5 210	126
46.12	Handelsvermittlung von Brennstoffen, Erzen, Metallen und technischen Chemikalien	211	88	1 605	16 016	563
46.13	Handelsvermittlung von Holz, Baustoffen und Anstrichmitteln	604	354	7 187	21 209	548
46.13.1	Handelsvermittlung von Rohholz, Holzhalbwaren und Bauelementen aus Holz	86	50	941	1 985	42
46.13.2	Handelsvermittlung von Baustoffen und Anstrichmitteln	518	304	6 246	19 224	506
46.14	Handelsvermittlung von Maschinen, technischem Bedarf, Wasser- und Luftfahrzeugen	1 400	623	12 095	49 464	1 586
46.15	Handelsvermittlung von Möbeln, Einrichtungs- und Haushaltsgegenständen, Eisen- und Metallwaren	822	449	8 708	21 954	560
46.16	Handelsvermittlung von Textilien, Bekleidung, Schuhen und Lederwaren	652	327	5 932	12 653	446
46.17	Handelsvermittlung von Nahrungsmitteln, Getränken und Tabakwaren	400	215	3 997	8 181	183
46.18	Handelsvermittlung von sonstigen Waren	2 520	1 107	20 381	51 751	1 632
46.18.1	Handelsvermittlung von feinmechanischen, Foto- und optischen Erzeugnissen	46	22	416	1 770	53
46.18.2	Handelsvermittlung von Uhren, Edelmetallwaren und Schmuck	111	35	521	- 2 137	38
46.18.3	Handelsvermittlung von Spielwaren und Musikinstrumenten	34	14	279	542	14
46.18.4	Handelsvermittlung von pharmazeutischen Erzeugnissen, medizinischen und orthopädischen Artikeln und Laborbedarf, Ärztebedarf, Dentalbedarf, zahnärztlichen Instrumenten, Krankenhaus- und Altenpflegebedarf	209	82	1 580	5 300	193
46.18.5	Handelsvermittlung von kosmetischen Erzeugnissen und Körperpflegemitteln	194	40	581	156	20
46.18.6	Handelsvermittlung von Karton, Papier und Pappe, Schreibwaren, Bürobedarf, Geschenk- und Werbeartikeln, Verpackungsmitteln und Tapeten	97	49	892	2 661	76
46.18.7	Handelsvermittlung von Büchern, Zeitschriften, Zeitungen, Musikalien und sonstigen Druck- erzeugnissen	85	38	717	1 695	43
46.18.9	Handelsvermittlung von sonstigen Waren a.n.g.	1 744	827	15 394	41 765	1 195
46.19	Handelsvermittlung von Waren ohne ausgeprägten Schwerpunkt	772	444	8 175	21 061	556
46.2	Großhandel mit landwirtschaftlichen Grundstoffen und lebenden Tieren	448	211	4 243	36 490	1 211
46.21	Großhandel mit Getreide, Rohtabak, Saatgut und Futtermitteln	144	58	1 196	21 679	735
46.22	Großhandel mit Blumen und Pflanzen	138	58	1 133	7 008	222
46.23	Großhandel mit lebenden Tieren	132	78	1 566	5 525	175
46.24	Großhandel mit Häuten, Fellen und Leder	34	17	349	2 278	79
46.3	Großhandel mit Nahrungs- und Genussmitteln, Getränken und Tabakwaren	1 352	516	9 434	208 885	7 416
46.31	Großhandel mit Obst, Gemüse und Kartoffeln	150	65	1 297	26 680	897
46.32	Großhandel mit Fleisch und Fleischwaren	198	106	1 308	6 493	242
46.33	Großhandel mit Milch, Milcherzeugnissen, Eiern, Speiseölen und Nahrungsfetten	71	25	520	21 966	753

5. Gewerbesteuerpflichtige, zusammengefasste Besteuerungsgrundlagen und Steuermessbeträge 2014 nach Wirtschaftsbereichen¹⁾

Branchen- schlüssel	Wirtschaftliche Gliederung	Steuer- pflichtige	Freibetrag		Abgerundeter Gewerbeertrag	Steuer- messbetrag
		Anzahl	Fälle	1000 Euro	1000 Euro	
46.34	Großhandel mit Getränken	387	171	3 361	37 926	1 317
46.35	Großhandel mit Tabakwaren	38	21	477	8 245	275
46.36	Großhandel mit Zucker, Süßwaren und Backwaren	42	14	262	- 44	53
46.37	Großhandel mit Kaffee, Tee, Kakao und Gewürzen	56	14	262	9 759	347
46.38	Großhandel mit sonstigen Nahrungs- u. Genussmitteln	269	67	1 236	51 857	1 902
46.38.1	Großhandel mit Fisch und Fischerzeugnissen	29	13	227	2 599	110
46.38.2	Großhandel mit Mehl und Getreideprodukten	8	3	52	2 099	72
46.38.9	Großhandel mit Nahrungs- und Genussmitteln a.n.g.	232	51	957	47 159	1 720
46.39	Großhandel mit Nahrungs- und Genussmitteln, Getränken und Tabakwaren, ohne ausgeprägten Schwerpunkt	141	33	711	46 003	1 630
46.39.1	Großhandel mit tiefgefrorenen Nahrungsmitteln, ohne ausgeprägten Schwerpunkt	16	•	•	804	30
46.39.9	Großhandel mit sonstigen Nahrungs- u. Genussmitteln, Getränken und Tabakwaren, ohne ausgeprägten Schwerpunkt	125	•	•	45 199	1 599
46.4	Großhandel mit Gebrauchs- und Verbrauchsgütern	2 975	720	14 005	465 923	20 537
46.41	Großhandel mit Textilien	332	78	1 370	7 946	494
46.42	Großhandel mit Bekleidung und Schuhen	319	79	1 530	50 507	2 205
46.42.1	Großhandel mit Bekleidung	289	71	1 352	43 179	1 943
46.42.2	Großhandel mit Schuhen	30	8	178	7 328	262
46.43	Großhandel mit Foto- und optischen Erzeugnissen, elektrischen Haushaltsgeräten und Geräten der Unterhaltungselektronik	560	132	2 657	68 964	3 383
46.43.1	Großhandel mit Foto- und optischen Erzeugnissen	76	17	336	14 825	582
46.43.2	Großhandel mit elektrischen Haushaltsgeräten	87	24	500	29 516	1 099
46.43.3	Großhandel mit Geräten der Unterhaltungselektronik	397	91	1 821	24 623	1 702
46.44	Großhandel mit keramischen Erzeugnissen, Glaswaren und Reinigungsmitteln	109	47	765	27 768	1 050
46.44.1	Großhandel mit keramischen Erzeugnissen und Glaswaren	31	10	158	26 832	937
46.44.2	Großhandel mit Wasch-, Putz- und Reinigungsmitteln	78	37	607	936	114
46.45	Großhandel mit kosmetischen Erzeugnissen und Körperpflegemitteln	138	27	471	48 137	1 748
46.46	Großhandel mit pharmazeutischen, medizinischen und orthopädischen Erzeugnissen	545	112	2 308	171 908	6 667
46.46.1	Großhandel mit pharmazeutischen Erzeugnissen	173	30	563	84 925	3 342
46.46.2	Großhandel mit medizinischen und orthopädischen Artikeln, Dental- und Laborbedarf	372	82	1 744	86 984	3 325
46.47	Großhandel mit Möbeln, Teppichen, Lampen und Leuchten	183	40	905	5 388	390
46.48	Großhandel mit Uhren und Schmuck	139	38	755	12 451	533
46.49	Großhandel mit sonstigen Gebrauchs- und Verbrauchsgütern	650	167	3 245	72 853	4 067
46.49.1	Großhandel mit Spielwaren und Musikinstrumenten	75	18	326	- 19 029	596
46.49.2	Großhandel mit Fahrrädern, Fahrradteilen und -zubehör, Sport- und Campingartikeln (ohne Campingmöbel)	115	21	337	37 052	1 319
46.49.3	Großhandel mit Lederwaren, Reisegepäck, Geschenk- und Werbeartikeln	146	34	676	13 029	579
46.49.4	Großhandel mit Karton, Papier, Pappe, Schreibwaren, Bürobedarf, Büchern, Zeitschriften und Zeitungen	228	70	1 425	24 982	940
46.49.5	Großhandel mit nicht elektrischen Haushaltsgeräten, Haushaltswaren aus Metall sowie sonstigen Gebrauchs- und Verbrauchsgütern a.n.g.	86	24	481	16 819	631
46.5	Großhandel mit Geräten der Informations- und Kommunikationstechnik	478	75	1 530	146 181	6 077

5. Gewerbesteuerpflichtige, zusammengefasste Besteuerungsgrundlagen und Steuermessbeträge 2014 nach Wirtschaftsbereichen¹⁾

Branchen- schlüssel	Wirtschaftliche Gliederung	Steuer- pflichtige	Freibetrag		Abgerundeter Gewerbeertrag	Steuer- messbetrag
		Anzahl	Fälle	1000 Euro	1000 Euro	
46.51	Großhandel mit Datenverarbeitungsgeräten, peripheren Geräten und Software	261	36	711	47 971	2 462
46.52	Großhandel mit elektronischen Bauteilen und Telekommunikationsgeräten	217	39	819	98 210	3 614
46.6	Großhandel mit sonstigen Maschinen, Ausrüstungen und Zubehör	1 717	456	9 682	300 243	11 412
46.61	Großhandel mit landwirtschaftlichen Maschinen und Geräten	186	92	1 989	17 906	701
46.62	Großhandel mit Werkzeugmaschinen	202	51	1 149	58 446	2 186
46.63	Großhandel mit Bergwerks-, Bau- und Baustoff- maschinen	135	50	1 030	11 176	421
46.64	Großhandel mit Textil-, Näh- und Strickmaschinen	19	4	98	91	4
46.65	Großhandel mit Büromöbeln	33	12	265	2 141	85
46.66	Großhandel mit sonstigen Büromaschinen und -einrichtungen	180	34	722	24 350	883
46.69	Großhandel mit sonstigen Maschinen und Ausrüstungen	962	213	4 428	186 132	7 134
46.7	Sonstiger Großhandel	2 406	920	18 612	273 342	15 149
46.71	Großhandel mit festen Brennstoffen und Mineralölzeugnissen	194	66	1 342	– 27 350	3 228
46.71.1	Großhandel mit festen Brennstoffen	43	16	232	511	18
46.71.2	Großhandel mit Mineralölzeugnissen	151	50	1 110	– 27 860	3 211
46.72	Großhandel mit Erzen, Metallen und Metallhalbzeug	178	29	652	35 912	1 541
46.73	Großhandel mit Holz, Baustoffen, Anstrichmitteln und Sanitärkeramik	897	304	6 417	113 698	4 275
46.73.1	Großhandel mit Holz, Baustoffen, Anstrichmitteln und Sanitärkeramik, ohne ausgeprägten Schwerpunkt	98	27	578	7 201	256
46.73.2	Großhandel mit Roh- und Schnittholz	91	40	807	12 129	411
46.73.3	Großhandel mit sonstigen Holzhalbwaren sowie Bauelementen aus Holz	117	46	950	17 461	604
46.73.4	Großhandel mit Baustoffen und Bauelementen aus mineralischen Stoffen	471	160	3 414	57 851	2 307
46.73.5	Großhandel mit Flachglas	18	6	140	4 227	146
46.73.6	Großhandel mit Anstrichmitteln	45	11	234	12 428	447
46.73.7	Großhandel mit Sanitärkeramik	36	7	147	1 588	77
46.73.8	Großhandel mit Tapeten und Bodenbelägen (ohne Teppiche)	21	7	147	813	26
46.74	Großhandel mit Metall- und Kunststoffwaren für Bauzwecke sowie Installationsbedarf für Gas, Wasser und Heizung	457	173	3 613	29 537	1 708
46.74.1	Großhandel mit Werkzeugen und Kleineisenwaren	310	129	2 722	32 308	1 167
46.74.2	Großhandel mit Installationsbedarf für Gas, Wasser und Heizung	82	22	431	– 10 759	249
46.74.3	Großhandel mit Metall- und Kunststoffwaren für Bauzwecke	65	22	461	7 989	293
46.75	Großhandel mit chemischen Erzeugnissen	241	63	1 300	93 542	3 535
46.76	Großhandel mit sonstigen Halbwaren	57	8	163	7 475	282
46.77	Großhandel mit Altmaterialien und Reststoffen	382	277	5 125	20 528	579
46.9	Großhandel ohne ausgeprägten Schwerpunkt	482	73	1 444	169 409	6 834
47	Einzelhandel (ohne Handel mit Kraftfahrzeugen)	33 116	18 200	339 248	960 870	36 739
47.1	Einzelhandel mit Waren verschiedener Art (in Verkaufsräumen)	4 213	2 406	44 334	135 252	4 573
47.11	Einzelhandel mit Waren verschiedener Art, Haupttrichtung Nahrungs- und Genussmittel, Getränke und Tabakwaren	2 254	1 514	28 935	98 975	3 334
47.19	Sonstiger Einzelhandel mit Waren verschiedener Art	1 959	892	15 399	36 277	1 239
47.2	Einzelhandel mit Nahrungs- und Genussmitteln, Getränken und Tabakwaren (in Verkaufsräumen)	3 252	2 000	36 725	75 342	1 790

5. Gewerbesteuerpflichtige, zusammengefasste Besteuerungsgrundlagen und Steuermessbeträge 2014 nach Wirtschaftsbereichen¹⁾

Branchenschlüssel	Wirtschaftliche Gliederung	Steuerpflichtige	Freibetrag		Abgerundeter Gewerbeertrag	Steuermessbetrag
		Anzahl	Fälle	1000 Euro	1000 Euro	
47.21	Einzelhandel mit Obst, Gemüse und Kartoffeln	525	386	7 383	13 510	239
47.22	Einzelhandel mit Fleisch und Fleischwaren	330	253	5 075	12 786	302
47.23	Einzelhandel mit Fisch, Meeresfrüchten und Fischerzeugnissen	69	52	944	1 507	21
47.24	Einzelhandel mit Back- und Süßwaren	491	370	6 873	14 152	307
47.25	Einzelhandel mit Getränken	782	378	6 405	15 202	403
47.26	Einzelhandel mit Tabakwaren	123	94	1 693	2 923	52
47.29	Sonstiger Einzelhandel mit Nahrungs- u. Genussmitteln	932	467	8 352	15 262	464
47.3	Einzelhandel mit Motorenkraftstoffen (Tankstellen)	938	688	14 910	38 713	916
47.30.1	Einzelhandel in fremdem Namen mit Motorenkraftstoffen (Agenturtankstellen)	785	593	12 914	33 452	780
47.30.2	Einzelhandel in eigenem Namen mit Motorenkraftstoffen (Freie Tankstellen)	153	95	1 996	5 261	136
47.4	Einzelhandel mit Geräten der Informations- und Kommunikationstechnik (in Verkaufsräumen)	2 035	957	17 368	68 485	2 549
47.41	Einzelhandel mit Datenverarbeitungsgeräten, peripheren Geräten und Software	1 003	481	8 673	21 124	950
47.42	Einzelhandel mit Telekommunikationsgeräten	357	171	3 404	13 266	433
47.43	Einzelhandel mit Geräten der Unterhaltungselektronik	675	305	5 291	34 095	1 166
47.5	Einzelhandel mit sonstigen Haushaltsgeräten, Textilien, Heimwerker- und Einrichtungsbedarf (in Verkaufsräumen)	5 847	3 028	56 825	282 521	8 940
47.51	Einzelhandel mit Textilien	1 142	456	7 250	11 326	340
47.52	Einzelhandel mit Metallwaren, Anstrichmitteln, Bau- und Heimwerkerbedarf	1 602	946	18 770	56 637	1 588
47.52.1	Einzelhandel mit Metall- und Kunststoffwaren a.n.g.	838	498	9 814	28 822	799
47.52.3	Einzelhandel mit Anstrichmitteln, Bau- und Heimwerkerbedarf	764	448	8 956	27 815	789
47.53	Einzelhandel mit Vorhängen, Teppichen, Fußbodenbelägen und Tapeten	417	250	4 834	11 711	281
47.54	Einzelhandel mit elektrischen Haushaltsgeräten	1 168	657	12 355	154 193	5 118
47.59	Einzelhandel mit Möbeln, Einrichtungsgegenständen und sonstigem Hausrat	1 518	719	13 616	48 654	1 612
47.59.1	Einzelhandel mit Wohnmöbeln	776	341	6 866	28 631	1 007
47.59.2	Einzelhandel mit keramischen Erzeugnissen und Glaswaren	132	64	1 030	2 482	68
47.59.3	Einzelhandel mit Musikinstrumenten und Musikalien	201	110	2 175	4 222	96
47.59.9	Einzelhandel mit Haushaltsgegenständen a.n.g.	409	204	3 545	13 319	441
47.6	Einzelhandel mit Verlagsprodukten, Sportausrüstungen und Spielwaren (in Verkaufsräumen)	2 562	1 370	24 447	40 983	1 184
47.61	Einzelhandel mit Büchern	399	228	4 335	6 203	159
47.62	Einzelhandel mit Zeitschriften, Zeitungen, Schreibwaren und Bürobedarf	853	527	9 273	14 742	275
47.62.1	Einzelhandel mit Zeitschriften und Zeitungen	309	184	2 888	3 514	56
47.62.2	Einzelhandel mit Schreib- und Papierwaren, Schul- und Büroartikeln	544	343	6 385	11 227	219
47.63	Einzelhandel mit bespielten Ton- und Bildträgern	54	24	384	299	5
47.64	Einzelhandel mit Fahrrädern, Sport- u. Campingartikeln	889	433	7 801	13 184	542
47.64.1	Einzelhandel mit Fahrrädern, Fahrradteilen u. -zubehör	414	247	4 547	11 715	287
47.64.2	Einzelhandel mit Sport- und Campingartikeln (ohne Campingmöbel)	475	186	3 254	1 469	255
47.65	Einzelhandel mit Spielwaren	367	158	2 655	6 556	204
47.7	Einzelhandel mit sonstigen Gütern (in Verkaufsräumen)	10 502	6 053	117 128	469 795	14 327
47.71	Einzelhandel mit Bekleidung	1 501	748	13 501	36 948	1 214
47.72	Einzelhandel mit Schuhen und Lederwaren	479	263	5 200	18 209	743
47.72.1	Einzelhandel mit Schuhen	310	185	3 767	11 801	494
47.72.2	Einzelhandel mit Lederwaren und Reisegepäck	169	78	1 433	6 408	248

5. Gewerbesteuerpflichtige, zusammengefasste Besteuerungsgrundlagen und Steuermessbeträge 2014 nach Wirtschaftsbereichen¹⁾

Branchenschlüssel	Wirtschaftliche Gliederung	Steuerpflichtige	Freibetrag		Abgerundeter Gewerbebeitrag	Steuermessbetrag
		Anzahl	Fälle	1000 Euro	1000 Euro	
47.73	Apotheken	1 478	1 358	32 140	223 339	6 797
47.74	Einzelhandel mit medizinischen und orthopädischen Artikeln	543	251	5 242	43 650	1 504
47.75	Einzelhandel mit kosmetischen Erzeugnissen und Körperpflegemitteln	729	282	4 016	7 360	243
47.76	Einzelhandel mit Blumen, Pflanzen, Sämereien, Düngemitteln, zoologischem Bedarf und lebenden Tieren	1 418	940	16 774	32 723	706
47.76.1	Einzelhandel mit Blumen, Pflanzen, Sämereien und Düngemitteln	1 145	824	14 902	28 009	555
47.76.2	Einzelhandel mit zoologischem Bedarf und lebenden Tieren	273	116	1 872	4 714	151
47.77	Einzelhandel mit Uhren und Schmuck	774	396	7 112	22 518	647
47.78	Sonstiger Einzelhandel in Verkaufsräumen (ohne Antiquitäten und Gebrauchtwaren)	2 778	1 394	26 255	73 484	2 224
47.78.1	Augenoptiker	748	496	11 104	41 639	1 156
47.78.2	Einzelhandel mit Foto- und optischen Erzeugnissen (ohne Augenoptiker)	127	55	1 007	2 186	176
47.78.3	Einzelhandel mit Kunstgegenständen, Bildern, kunstgewerblichen Erzeugnissen, Briefmarken, Münzen und Geschenkartikeln	903	409	6 775	11 428	336
47.78.9	Sonstiger Einzelhandel a.n.g. (in Verkaufsräumen)	1 000	434	7 369	18 231	556
47.79	Einzelhandel mit Antiquitäten und Gebrauchtwaren	802	421	6 890	11 564	248
47.79.1	Einzelhandel mit Antiquitäten und antiken Teppichen	184	99	1 568	2 144	42
47.79.2	Antiquariate	48	31	480	872	16
47.79.9	Einzelhandel mit sonstigen Gebrauchtwaren	570	291	4 842	8 548	190
47.8	Einzelhandel an Verkaufsständen und auf Märkten	513	287	4 798	5 627	135
47.81	Einzelhandel mit Nahrungs- und Genussmitteln, Getränken und Tabakwaren an Verkaufsständen und auf Märkten	238	151	2 666	4 201	82
47.82	Einzelhandel mit Textilien, Bekleidung und Schuhen an Verkaufsständen und auf Märkten	214	113	1 827	1 240	38
47.89	Einzelhandel mit sonstigen Gütern an Verkaufsständen und auf Märkten	61	23	305	186	16
47.9	Einzelhandel, nicht in Verkaufsräumen, an Verkaufsständen oder auf Märkten	3 254	1 411	22 713	– 155 850	2 325
47.91	Versand- und Internet-Einzelhandel	1 451	583	9 229	– 190 481	1 370
47.99	Sonstiger Einzelhandel, nicht in Verkaufsräumen, an Verkaufsständen oder auf Märkten	1 803	828	13 484	34 631	955
47.99.1	Einzelhandel vom Lager mit Brennstoffen	207	91	1 607	5 685	165
47.99.9	Sonstiger Einzelhandel a.n.g. (nicht in Verkaufsräumen)	1 596	737	11 877	28 946	790
H	Verkehr und Lagerei	9 897	6 246	122 359	766 149	32 051
49	Landverkehr und Transport in Rohrfernleitungen	5 439	3 883	77 682	239 083	12 046
49.1	Personenbeförderung im Eisenbahnfernverkehr	8	•	•	2 756	139
49.2	Güterbeförderung im Eisenbahnverkehr	10	•	•	1 213	54
49.3	Sonstige Personenbeförderung im Landverkehr	2 619	1 974	38 491	– 84 055	1 752
49.31	Personenbeförderung im Nahverkehr zu Lande (ohne Taxis)	167	82	1 524	– 12 146	365
49.32	Betrieb von Taxis	2 112	1 702	33 045	49 578	660
49.39	Sonstige Personenbeförderung im Landverkehr a.n.g.	340	190	3 922	– 121 487	727
49.39.1	Personenbeförderung im Omnibus-Linienfernverkehr	111	59	1 224	– 133 784	348
49.39.2	Personenbeförderung im Omnibus-Gelegenheitsverkehr	188	107	2 250	8 957	276
49.39.9	Personenbeförderung im Landverkehr a.n.g.	41	24	448	3 340	102
49.4	Güterbeförderung im Straßenverkehr, Umzugstransporte	2 787	1 897	38 986	129 528	3 468

5. Gewerbesteuerpflichtige, zusammengefasste Besteuerungsgrundlagen und Steuermessbeträge 2014 nach Wirtschaftsbereichen¹⁾

Branchen- schlüssel	Wirtschaftliche Gliederung	Steuer- pflichtige	Freibetrag		Abgerundeter Gewerbeertrag	Steuer- messbetrag
		Anzahl	Fälle	1000 Euro	1000 Euro	
49.41	Güterbeförderung im Straßenverkehr	2 515	1 707	35 176	119 810	3 232
49.42	Umzugstransporte	272	190	3 810	9 718	236
49.5	Transport in Rohrfernleitungen	15	9	166	189 641	6 633
50	Schifffahrt	48	21	484	4 475	181
50.1	Personenbeförderung in der See- und Küstenschifffahrt
50.2	Güterbeförderung in der See- und Küstenschifffahrt
50.3	Personenbeförderung in der Binnenschifffahrt	25	13	304	1 909	57
50.4	Güterbeförderung in der Binnenschifffahrt	12	6	147	2 760	111
51	Luftfahrt	107	23	409	17 246	833
51.1	Personenbeförderung in der Luftfahrt	85	.	.	22 868	804
51.2	Güterbeförderung in der Luftfahrt und Raumtransport	22	.	.	- 5 622	29
51.21	Güterbeförderung in der Luftfahrt
51.22	Raumtransport
52	Lagerei sowie Erbringung von sonstigen Dienstleistungen für den Verkehr	2 543	982	19 702	453 961	17 872
52.1	Lagerei	118	32	515	6 964	453
52.2	Erbringung von sonstigen Dienstleistungen für den Verkehr	2 425	950	19 186	446 998	17 419
52.21	Erbringung von sonstigen Dienstleistungen für den Landverkehr	185	109	1 883	5 522	192
52.21.1	Betrieb von Parkhäusern und Parkplätzen	48	22	382	1 247	90
52.21.2	Betrieb von Verkehrswegen für Straßenfahrzeuge	23	18	335	792	16
52.21.3	Betrieb von Verkehrswegen für Schienenfahrzeuge
52.21.4	Betrieb von Bahnhöfen für den Personenverkehr einschließlich Omnibusbahnhöfe
52.21.5	Betrieb von Güterabfertigungseinrichtungen für Schienen- und Straßenfahrzeuge (ohne Frachtumschlag)
52.21.9	Erbringung von sonstigen Dienstleistungen für den Landverkehr a.n.g.	100	63	1 058	3 189	80
52.22	Erbringung von sonstigen Dienstleistungen für die Schifffahrt	16	6	84	4 926	171
52.22.1	Betrieb von Wasserstraßen	—	—	—	—	—
52.22.2	Betrieb von Häfen	6	3	42	4 906	.
52.22.3	Lotsinnen und Lotsen in der Schifffahrt	—	—	—	—	—
52.22.9	Erbringung von sonstigen Dienstleistungen für die Schifffahrt a.n.g.	10	3	42	19	.
52.23	Erbringung von sonstigen Dienstleistungen für die Luftfahrt	98	14	276	236 272	9 106
52.23.1	Betrieb von Flughäfen und Landeplätzen für Luftfahrzeuge	44	8	154	214 802	8 323
52.23.9	Erbringung von sonstigen Dienstleistungen für die Luftfahrt a.n.g.	54	6	122	21 470	784
52.24	Frachtumschlag	29	8	117	2 422	83
52.29	Erbringung von sonstigen Dienstleistungen für den Verkehr a.n.g.	2 097	813	16 826	197 856	7 867
52.29.1	Spedition	1 614	629	13 267	137 322	5 763
52.29.2	Schiffsmaklerbüros und -agenturen	7	.	.	40	.
52.29.9	Erbringung von Dienstleistungen für den Verkehr a.n.g.	476	.	.	60 494	.
53	Post-, Kurier- und Expressdienste	1 760	1 337	24 083	51 384	1 118
53.1	Postdienste von Universaldienstleistungsanbietern	—	—	—	—	—
53.2	Sonstige Post-, Kurier- und Expressdienste	1 760	1 337	24 083	51 384	1 118
I	Gastgewerbe	18 295	11 766	215 119	482 664	13 128
55	Beherbergung	3 608	1 998	39 189	145 726	5 197
55.1	Hotels, Gasthöfe und Pensionen	3 246	1 834	36 337	144 678	5 082

5. Gewerbesteuerpflichtige, zusammengefasste Besteuerungsgrundlagen und Steuermessbeträge 2014 nach Wirtschaftsbereichen¹⁾

Branchen- schlüssel	Wirtschaftliche Gliederung	Steuer- pflichtige	Freibetrag		Abgerundeter Gewerbeertrag	Steuer- messbetrag
		Anzahl	Fälle	1000 Euro	1000 Euro	
55.10.1	Hotels (ohne Hotels garnis)	1 076	465	9 895	84 505	3 532
55.10.2	Hotels garnis	337	192	4 082	21 402	756
55.10.3	Gasthöfe	1 441	988	19 073	33 697	686
55.10.4	Pensionen	392	189	3 288	5 074	108
55.2	Ferienunterkünfte und ähnliche Beherbergungsstätten	205	80	1 242	- 1 847	39
55.20.1	Erholungs- und Ferienheime	23	8	146	- 1 118	10
55.20.2	Ferienzentren	19	4	75	- 1 218	•
55.20.3	Ferienhäuser und Ferienwohnungen	146	60	929	431	20
55.20.4	Jugendherbergen und Hütten	17	8	93	58	•
55.3	Campingplätze	95	63	1 278	2 595	64
55.9	Sonstige Beherbergungsstätten	62	21	332	299	11
55.90.1	Privatquartiere	33	14	211	257	4
55.90.9	Sonstige Beherbergungsstätten a.n.g.	29	7	120	42	7
56	Gastronomie	14 687	9 768	175 930	336 938	7 931
56.1	Restaurants, Gaststätten, Imbissstuben, Cafés, Eissalons u. Ä.	9 300	6 450	121 745	216 476	4 710
56.10.1	Restaurants mit herkömmlicher Bedienung	5 311	3 646	70 777	127 861	3 007
56.10.2	Restaurants mit Selbstbedienung	252	172	3 233	13 028	382
56.10.3	Imbissstuben u. Ä.	2 403	1 777	31 756	48 496	761
56.10.4	Cafés	842	451	7 882	11 073	262
56.10.5	Eissalons	492	404	8 098	16 018	297
56.2	Caterer und Erbringung sonstiger Verpflegungs- dienstleistungen	1 261	752	12 734	54 971	1 878
56.21	Event-Caterer	525	291	4 729	9 782	228
56.29	Erbringung sonstiger Verpflegungsdienstleistungen	736	461	8 005	45 189	1 651
56.3	Ausschank von Getränken	4 126	2 566	41 451	65 491	1 342
56.30.1	Schankwirtschaften	3 352	2 182	35 795	57 584	1 101
56.30.2	Diskotheken und Tanzlokale	137	38	598	2 362	120
56.30.3	Bars	203	88	1 362	1 409	41
56.30.4	Vergnügungslokale	40	23	434	888	24
56.30.9	Sonstige getränkegeprägte Gastronomie	394	235	3 263	3 248	58
J	Information und Kommunikation	14 330	5 075	94 333	743 570	34 957
58	Verlagswesen	1 195	308	5 362	55 674	4 230
58.1	Verlegen von Büchern und Zeitschriften; sonstiges Verlagswesen (ohne Software)	1 092	284	4 895	35 313	3 447
58.11	Verlegen von Büchern	462	121	2 071	9 381	758
58.12	Verlegen von Adressbüchern und Verzeichnisse	28	7	147	- 1 211	85
58.13	Verlegen von Zeitungen	115	44	853	- 4 909	1 144
58.14	Verlegen von Zeitschriften	216	48	767	10 059	588
58.19	Sonstiges Verlagswesen (ohne Software)	271	64	1 058	21 994	872
58.2	Verlegen von Software	103	24	467	20 361	783
58.21	Verlegen von Computerspielen	29	4	66	252	14
58.29	Verlegen von sonstiger Software	74	20	401	20 109	768
59	Herstellung, Verleih und Vertrieb von Filmen und Fernsehprogrammen; Kinos; Tonstudios und Verlegen von Musik	974	334	5 591	29 772	1 394
59.1	Herstellung von Filmen u. Fernsehprogrammen, deren Verleih und Vertrieb; Kinos	639	212	3 735	27 911	1 230
59.11	Herstellung von Filmen, Videofilmen und Fernsehprogrammen	426	122	2 044	9 007	527
59.12	Nachbearbeitung und sonstige Filmtechnik	52	23	426	- 219	26
59.13	Filmverleih und -vertrieb (ohne Videotheken)	69	21	319	2 445	85
59.14	Kinos	92	46	945	16 679	592
59.2	Tonstudios; Herstellung von Hörfunkbeiträgen; Verlegen von bespielten Tonträgern u. Musikalien	335	122	1 856	1 861	163

5. Gewerbesteuerpflichtige, zusammengefasste Besteuerungsgrundlagen und Steuermessbeträge 2014 nach Wirtschaftsbereichen¹⁾

Branchenschlüssel	Wirtschaftliche Gliederung	Steuerpflichtige	Freibetrag		Abgerundeter Gewerbeertrag	Steuermessbetrag
		Anzahl	Fälle	1000 Euro	1000 Euro	
59.20.1	Tonstudios und Herstellung von Hörfunkbeiträgen	90	42	591	- 387	38
59.20.2	Verlegen von bespielten Tonträgern	63	19	252	135	18
59.20.3	Verlegen von Musikalien	182	61	1 013	2 113	107
60	Rundfunkveranstalter	34	9	130	10 129	388
60.1	Hörfunkveranstalter	22	5	56	7 637	291
60.2	Fernsehveranstalter	12	4	74	2 492	96
61	Telekommunikation	488	149	2 502	2 571	1 580
61.1	Leitungsgebundene Telekommunikation	39	•	•	3 600	189
61.2	Drahtlose Telekommunikation	163	55	891	- 16 000	803
61.3	Satellitentelekommunikation	7	•	•	- 335	3
61.9	Sonstige Telekommunikation	279	81	1 333	15 306	585
61.90.1	Internetserviceprovider	126	30	556	859	73
61.90.9	Sonstige Telekommunikation a.n.g.	153	51	777	14 447	512
62	Erbringung von Dienstleistungen der Informationstechnologie	9 463	3 454	65 377	552 547	22 660
62.01	Programmierungstätigkeiten	3 732	1 190	22 079	221 183	9 594
62.01.1	Entwicklung und Programmierung von Internetpräsentationen	1 155	509	8 858	23 666	918
62.01.9	Sonstige Softwareentwicklung	2 577	681	13 221	197 517	8 676
62.02	Erbringung von Beratungsleistungen auf dem Gebiet der Informationstechnologie	3 324	1 438	28 103	199 420	7 314
62.03	Betrieb von Datenverarbeitungseinrichtungen für Dritte	894	366	6 889	55 002	2 512
62.09	Erbringung von sonstigen Dienstleistungen der Informationstechnologie	1 513	460	8 307	76 942	3 241
63	Informationsdienstleistungen	2 176	821	15 372	92 878	4 705
63.1	Datenverarbeitung, Hosting und damit verbundene Tätigkeiten; Webportale	237	74	1 284	29 035	1 619
63.11	Datenverarbeitung, Hosting und damit verbundene Tätigkeiten	115	52	916	26 008	1 374
63.12	Webportale	122	22	367	3 026	244
63.9	Erbringung von sonstigen Informationsdienstleistungen	1 939	747	14 089	63 843	3 087
63.91	Korrespondenz- und Nachrichtenbüros	112	45	819	4 540	195
63.99	Erbringung von sonstigen Informationsdienstleistungen a.n.g.	1 827	702	13 270	59 303	2 892
K	Erbringung von Finanz- und Versicherungsdienstleistungen	17 449	7 143	146 968	7 132 961	347 315
64	Erbringung von Finanzdienstleistungen	6 035	328	6 035	4 697 209	253 080
64.1	Zentralbanken und Kreditinstitute	266	48	492	2 538 887	162 406
64.11	Zentralbanken	—	—	—	—	—
64.19	Kreditinstitute (ohne Spezialkreditinstitute)	266	48	492	2 538 887	162 406
64.19.1	Kreditbanken einschließlich Zweigstellen ausländischer Banken	120	•	•	341 954	81 288
64.19.2	Kreditinstitute des Sparkassensektors	37	35	175	1 329 949	46 542
64.19.3	Kreditinstitute des Genossenschaftssektors	83	•	•	578 979	21 030
64.19.4	Realkreditinstitute	3	•	•	93 101	•
64.19.5	Kreditinstitute mit Sonderaufgaben	8	•	•	- 73 909	•
64.19.6	Bausparkassen	15	•	•	268 813	9 397
64.2	Beteiligungsgesellschaften	5 410	•	•	1 635 475	71 565
64.3	Treuhand- und sonstige Fonds und ähnliche Finanzinstitutionen	22	•	•	2 195	233
64.9	Sonstige Finanzierungsinstitutionen	337	95	1 855	520 653	18 877
64.91	Institutionen für Finanzierungsleasing	93	27	484	201 186	7 205
64.92	Spezialkreditinstitute	30	7	165	113 266	4 314
64.92.1	Spezialkreditinstitute (ohne Pfandkreditgeschäfte)	10	•	•	112 270	4 283
64.92.2	Leihhäuser	20	•	•	996	31

5. Gewerbesteuerpflichtige, zusammengefasste Besteuerungsgrundlagen und Steuermessbeträge 2014 nach Wirtschaftsbereichen¹⁾

Branchen- schlüssel	Wirtschaftliche Gliederung	Steuer- pflichtige	Freibetrag		Abgerundeter Gewerbeertrag	Steuer- messbetrag
		Anzahl	Fälle	1000 Euro	1000 Euro	
64.99	Sonstige Finanzdienstleistungen a.n.g.	214	61	1 206	206 201	7 357
64.99.1	Investmentaktiengesellschaften und Fonds von Kapitalanlagegesellschaften (ohne Geldmarktfonds)	108	24	414	123 992	4 346
64.99.9	Sonstige Finanzierungsinstitutionen a.n.g.	106	37	792	82 208	3 012
65	Versicherungen, Rückversicherungen und Pensionskassen (ohne Sozialversicherung)	102	21	433	83 806	8 866
65.1	Versicherungen	84	•	•	82 724	8 597
65.11	Lebensversicherungen	33	10	242	110 503	4 092
65.12	Nichtlebensversicherungen	51	•	•	- 27 780	4 505
65.12.1	Krankenversicherungen	10	•	•	10 972	385
65.12.2	Schaden- und Unfallversicherungen	41	8	184	- 38 752	4 120
65.2	Rückversicherungen	3	•	•	•	•
65.3	Pensionskassen und Pensionsfonds	15	•	•	•	•
66	Mit Finanz- und Versicherungsdienstleistungen verbundene Tätigkeiten	11 312	6 794	140 500	2 351 946	85 369
66.1	Mit Finanzdienstleistungen verbundene Tätigkeiten	4 108	1 117	22 647	1 981 048	75 830
66.11	Effekten- und Warenbörsen	17	•	•	392 434	13 744
66.12	Effekten- und Warenhandel	188	•	•	17 249	758
66.19	Sonstige mit Finanzdienstleistungen verbundene Tätigkeiten	3 903	1 064	21 633	1 571 365	61 328
66.2	Mit Versicherungsdienstleistungen und Pensionskassen verbundene Tätigkeiten	7 153	5 669	117 677	349 947	8 538
66.21	Risiko- und Schadensbewertung	101	43	865	16 130	546
66.22	Tätigkeit von Versicherungsmaklerinnen und -maklern	6 435	5 168	107 121	310 367	7 452
66.29	Sonstige mit Versicherungsdienstleistungen und Pensionskassen verbundene Tätigkeiten	617	458	9 691	23 450	539
66.3	Fondsmanagement	51	8	175	20 952	1 001
L / 68	Grundstücks- und Wohnungswesen	19 525	7 044	131 455	250 316	36 866
68.1	Kauf und Verkauf von eigenen Grundstücken, Gebäuden und Wohnungen	2 636	437	8 253	- 75 074	7 123
68.2	Vermietung, Verpachtung von eigenen oder geleasteten Grundstücken, Gebäuden und Wohnungen	8 553	3 253	58 874	133 822	17 379
68.3	Vermittlung und Verwaltung von Grundstücken, Gebäuden und Wohnungen für Dritte	8 336	3 354	64 328	191 568	12 363
68.31	Vermittlung von Grundstücken, Gebäuden und Wohnungen für Dritte	4 314	1 891	36 808	99 421	5 334
68.32	Verwaltung von Grundstücken, Gebäuden und Wohnungen für Dritte	4 022	1 463	27 520	92 147	7 029
M	Erbringung von freiberuflichen, wissenschaftlichen und technischen Dienstleistungen	32 451	9 663	175 291	6 313 971	234 144
69	Rechts- und Steuerberatung, Wirtschaftsprüfung	2 188	838	15 766	120 893	3 939
69.1	Rechtsberatung	273	68	1 251	7 712	326
69.10.1	Rechtsanwaltskanzleien mit Notariat	53	•	•	2 305	93
69.10.2	Rechtsanwaltskanzleien ohne Notariat	71	22	378	1 176	64
69.10.3	Notariate	3	•	•	•	•
69.10.4	Patentanwaltskanzleien	7	•	•	•	•
69.10.9	Erbringung sonstiger juristischer Dienstleistungen a.n.g.	139	35	659	4 166	163
69.2	Wirtschaftsprüfung und Steuerberatung, Buchführung	1 915	770	14 515	113 182	3 614
69.20.1	Praxen von Wirtschaftsprüferinnen und -prüfern, Wirtschaftsprüfungsgesellschaften	239	20	415	56 880	2 011
69.20.2	Praxen von vereidigten Buchprüferinnen und -prüfern, Buchprüfungsgesellschaften	78	38	679	2 534	73
69.20.3	Praxen von Steuerbevollmächtigten, Steuerberaterinnen und -beratern, Steuerberatungsgesellschaften	778	108	1 937	32 911	1 174
69.20.4	Buchführung (ohne Datenverarbeitungsdienste)	820	604	11 485	20 857	355

5. Gewerbesteuerpflichtige, zusammengefasste Besteuerungsgrundlagen und Steuermessbeträge 2014 nach Wirtschaftsbereichen¹⁾

Branchen-schlüssel	Wirtschaftliche Gliederung	Steuer-pflichtige	Freibetrag		Abgerundeter Gewerbeertrag	Steuer-messbetrag
		Anzahl	Fälle	1000 Euro	1000 Euro	
70	Verwaltung und Führung von Unternehmen und Betrieben; Unternehmensberatung	17 278	3 269	62 273	5 620 156	206 839
70.1	Verwaltung und Führung von Unternehmen und Betrieben	7 989	137	2 611	5 285 670	193 852
70.10.1	Managementtätigkeiten von Holdinggesellschaften	246	28	565	4 460 518	157 616
70.10.9	Sonstige Verwaltung und Führung von Unternehmen und Betrieben	7 743	109	2 046	825 153	36 236
70.2	Public-Relations- und Unternehmensberatung	9 289	3 132	59 661	334 485	12 987
70.21	Public-Relations-Beratung	365	113	2 176	21 029	778
70.22	Unternehmensberatung	8 924	3 019	57 485	313 456	12 209
71	Architektur- und Ingenieurbüros; technische, physikalische und chemische Untersuchung	4 371	1 492	29 018	304 027	12 028
71.1	Architektur- und Ingenieurbüros	3 961	1 310	25 612	223 287	8 986
71.11	Architekturbüros	739	259	4 727	32 126	1 187
71.11.1	Architekturbüros für Hochbau	422	104	1 967	21 945	856
71.11.2	Büros für Innenarchitektur	60	32	573	1 836	52
71.11.3	Architekturbüros für Orts-, Regional- u. Landesplanung	133	41	775	4 149	175
71.11.4	Architekturbüros für Garten- und Landschaftsgestaltung	124	82	1 412	4 195	105
71.12	Ingenieurbüros	3 222	1 051	20 885	191 161	7 799
71.12.1	Ingenieurbüros für bautechnische Gesamtplanung	1 078	317	6 240	90 110	3 443
71.12.2	Ingenieurbüros für technische Fachplanung und Ingenieurdesign	1 492	501	10 123	73 166	3 214
71.12.3	Vermessungsbüros	45	16	342	5 724	192
71.12.9	Sonstige Ingenieurbüros	607	217	4 180	22 161	951
71.2	Technische, physikalische u. chemische Untersuchung	410	182	3 406	80 740	3 042
72	Forschung und Entwicklung	573	86	1 538	5 358	2 272
72.1	Forschung und Entwicklung im Bereich Natur-, Ingenieur-, Agrarwissenschaften und Medizin	513	75	1 404	8 897	2 256
72.11	Forschung und Entwicklung im Bereich Biotechnologie	67	7	159	- 29 252	58
72.19	Sonstige Forschung und Entwicklung im Bereich Natur-, Ingenieur-, Agrarwissenschaften und Medizin	446	68	1 245	38 149	2 198
72.2	Forschung u. Entwicklung im Bereich Rechts-, Wirtschafts- und Sozialwissenschaften sowie im Bereich Sprach-, Kultur- und Kunstwissenschaften	60	11	134	- 3 539	16
73	Werbung und Marktforschung	4 368	2 179	35 794	166 786	5 753
73.1	Werbung	4 011	2 053	33 646	143 483	4 760
73.11	Werbeagenturen	3 822	1 969	32 216	131 153	4 321
73.12	Vermarktung und Vermittlung von Werbezeiten und Werbeflächen	189	84	1 430	12 330	439
73.2	Markt- und Meinungsforschung	357	126	2 148	23 303	993
74	Sonstige freiberufliche, wissenschaftliche und technische Tätigkeiten	3 549	1 734	29 864	88 342	3 048
74.1	Ateliers für Textil-, Schmuck-, Grafik- u.ä. Design	1 371	783	13 817	44 597	1 211
74.10.1	Industrie-, Produkt- und Mode-Design	215	76	1 331	3 698	129
74.10.2	Grafik- und Kommunikationsdesign	481	281	5 145	27 340	815
74.10.3	Interior Design und Raumgestaltung	675	426	7 340	13 559	267
74.2	Fotografie und Fotolabors	789	410	6 607	9 470	163
74.20.1	Fotografie	726	385	6 235	8 996	146
74.20.2	Fotolabors	63	25	372	474	17
74.3	Übersetzen und Dolmetschen	190	93	1 624	4 587	130
74.30.1	Übersetzen	83	41	579	877	17
74.30.2	Dolmetschen	107	52	1 046	3 710	114
74.9	Sonstige freiberufliche, wissenschaftliche und technische Tätigkeiten a.n.g.	1 199	448	7 816	29 688	1 543
75	Veterinärwesen	124	65	1 038	8 409	264

5. Gewerbesteuerpflichtige, zusammengefasste Besteuerungsgrundlagen und Steuermessbeträge 2014 nach Wirtschaftsbereichen¹⁾

Branchen- schlüssel	Wirtschaftliche Gliederung	Steuer- pflichtige	Freibetrag		Abgerundeter Gewerbeertrag	Steuer- messbetrag
		Anzahl	Fälle	1000 Euro	1000 Euro	
75.00.1	Tierarztpraxen	58	40	676	5 398	168
75.00.9	Sonstiges Veterinärwesen	66	25	362	3 011	96
N	Erbringung von sonstigen wirtschaftlichen Dienstleistungen	20 592	11 920	221 018	1 151 384	39 748
77	Vermietung von beweglichen Sachen	2 198	933	16 632	172 494	7 551
77.1	Vermietung von Kraftwagen	603	252	4 507	225	1 217
77.11	Vermietung von Kraftwagen mit einem Gesamtgewicht von 3,5 t oder weniger	445	189	3 332	- 1 040	1 042
77.12	Vermietung von Kraftwagen mit einem Gesamtgewicht von mehr als 3,5 t	158	63	1 175	1 265	175
77.2	Vermietung von Gebrauchsgütern	441	195	3 258	15 093	480
77.21	Vermietung von Sport- und Freizeitgeräten	66	23	407	777	21
77.22	Videotheken	63	28	394	443	23
77.29	Vermietung von sonstigen Gebrauchsgütern	312	144	2 458	13 873	436
77.3	Vermietung von Maschinen, Geräten und sonstigen beweglichen Sachen	1 109	476	8 647	75 145	2 958
77.31	Vermietung von landwirtschaftlichen Maschinen und Geräten	65	25	488	31 990	1 115
77.32	Vermietung von Baumaschinen und -geräten	315	157	2 994	10 982	441
77.33	Vermietung von Büromaschinen, Datenverarbeitungsgeräten und -einrichtungen	63	11	198	- 346	52
77.34	Vermietung von Wasserfahrzeugen	43	13	185	1 459	68
77.35	Vermietung von Luftfahrzeugen	56	12	209	- 373	143
77.39	Vermietung von sonstigen Maschinen, Geräten und beweglichen Sachen a.n.g.	567	258	4 573	31 433	1 139
77.4	Leasing von nichtfinanziellen immateriellen Vermögensgegenständen (ohne Copyrights)	45	10	219	82 031	2 895
78	Vermittlung und Überlassung von Arbeitskräften	1 070	318	6 272	151 559	5 705
78.1	Vermittlung von Arbeitskräften	676	231	4 373	53 293	2 057
78.2	Befristete Überlassung von Arbeitskräften	326	70	1 534	94 501	3 498
78.3	Sonstige Überlassung von Arbeitskräften	68	17	364	3 766	149
79	Reisebüros, Reiseveranstalter und Erbringung sonstiger Reservierungsdienstleistungen	1 694	711	13 043	140 740	5 172
79.1	Reisebüros und Reiseveranstalter	1 594	679	12 600	137 783	5 054
79.11	Reisebüros	1 110	523	10 036	46 085	1 490
79.12	Reiseveranstalter	484	156	2 564	91 698	3 564
79.9	Erbringung sonstiger Reservierungsdienstleistungen	100	32	444	2 957	118
80	Wach- und Sicherheitsdienste sowie Detekteien	595	268	5 116	31 891	1 239
80.1	Private Wach- und Sicherheitsdienste	417	186	3 463	26 093	1 079
80.2	Sicherheitsdienste mithilfe von Überwachungs- und Alarmsystemen	68	21	486	2 700	86
80.3	Detekteien	110	61	1 167	3 098	74
81	Gebäudebetreuung; Garten- und Landschaftsbau	9 021	6 635	127 244	333 124	7 663
81.1	Hausmeisterdienste	3 137	2 405	42 689	82 281	1 515
81.2	Reinigung von Gebäuden, Straßen und Verkehrsmitteln	3 186	2 236	44 944	158 411	4 128
81.21	Allgemeine Gebäudereinigung	1 886	1 180	22 246	81 508	2 199
81.22	Spezielle Reinigung von Gebäuden und Reinigung von Maschinen	746	662	15 528	55 554	1 414
81.22.1	Schornsteinreinigung	560	546	13 256	44 988	1 113
81.22.9	Sonstige spezielle Reinigung von Gebäuden und Maschinen	186	116	2 272	10 566	301
81.29	Reinigung a.n.g.	554	394	7 171	21 350	515
81.29.1	Reinigung von Verkehrsmitteln	122	78	1 463	4 487	112
81.29.2	Desinfektion und Schädlingsbekämpfung	69	40	919	4 268	122

5. Gewerbesteuerpflichtige, zusammengefasste Besteuerungsgrundlagen und Steuermessbeträge 2014 nach Wirtschaftsbereichen¹⁾

Branchenschlüssel	Wirtschaftliche Gliederung	Steuerpflichtige	Freibetrag		Abgerundeter Gewerbebeitrag	Steuermessbetrag
		Anzahl	Fälle	1000 Euro	1000 Euro	
81.29.9	Sonstige Reinigung a.n.g.	363	276	4 788	12 595	281
81.3	Garten- und Landschaftsbau sowie Erbringung von sonstigen gärtnerischen Dienstleistungen	2 698	1 994	39 610	92 432	2 020
81.30.1	Garten- und Landschaftsbau	2 325	1 729	34 712	82 927	1 843
81.30.9	Erbringung von sonstigen gärtnerischen Dienstleistungen	373	265	4 899	9 505	177
82	Erbringung von wirtschaftlichen Dienstleistungen für Unternehmen und Privatpersonen a.n.g.	6 014	3 055	52 712	321 576	12 419
82.1	Sekretariats- u.Schreibdienste, Copy-Shops	2 279	1 500	24 417	40 860	654
82.11	Allgemeine Sekretariats- und Schreibdienste	1 314	879	14 056	22 429	337
82.19	Copy-Shops; Dokumentenvorbereitung und Erbringung sonstiger spezieller Sekretariatsdienste	965	621	10 361	18 431	317
82.2	Call Center	130	58	1 041	6 360	232
82.3	Messe-, Ausstellungs- und Kongressveranstalter	1 185	625	11 773	46 189	1 713
82.9	Erbringung sonstiger wirtschaftlicher Dienstleistungen für Unternehmen u. Privatpersonen	2 420	872	15 482	228 167	9 820
82.91	Inkassobüros und Auskunftsteien	209	87	1 604	43 269	1 752
82.91.1	Inkassobüros	153	58	1 031	11 188	620
82.91.2	Auskunftsteien	56	29	573	32 080	1 133
82.92	Abfüllen und Verpacken	113	51	1 079	17 941	633
82.99	Erbringung sonstiger wirtschaftlicher Dienstleistungen für Unternehmen u. Privatpersonen a.n.g.	2 098	734	12 799	166 958	7 434
82.99.1	Versteigerungsgewerbe	71	28	513	3 068	123
82.99.9	Erbringung von anderen wirtschaftlichen Dienstleistungen für Unternehmen und Privatpersonen a.n.g.	2 027	706	12 286	163 889	7 311
O	Öffentliche Verwaltung, Verteidigung; Sozialversicherung	—	—	—	—	—
P / 85	Erziehung und Unterricht	2 130	866	13 896	37 820	1 239
85.1	Kindergärten und Vorschulen	12	3	58	715	24
85.2	Grundschulen	—	—	—	—	—
85.3	Weiterführende Schulen	129	40	619	903	139
85.31	Allgemein bildende weiterführende Schulen	31	10	132	— 1 501	26
85.32	Berufsbildende weiterführende Schulen	98	30	487	2 404	113
85.4	Tertiärer und post-sekundärer, nicht tertiärer Unterricht	97	37	487	2 616	104
85.41	Post-sekundärer, nicht tertiärer Unterricht	52	27	373	1 543	44
85.42	Tertiärer Unterricht	45	10	114	1 073	59
85.42.1	Universitäten	11	•	•	•	•
85.42.2	Allgemeine Fachhochschulen	3	•	•	•	•
85.42.3	Verwaltungsfachhochschulen	—	—	—	—	—
85.42.4	Berufsakademien, Fachakademien, Schulen des Gesundheitswesens	31	5	84	770	35
85.5	Sonstiger Unterricht	1 853	769	12 502	33 220	957
85.51	Sport- und Freizeitunterricht	687	339	5 023	6 513	133
85.52	Kulturunterricht	92	44	821	2 486	67
85.53	Fahr- und Flugschulen	239	67	1 291	2 854	81
85.59	Sonstiger Unterricht a.n.g.	835	319	5 367	21 366	677
85.59.1	Allgemeine und politische Erwachsenenbildung	30	12	222	489	12
85.59.2	Berufliche Erwachsenenbildung	461	185	3 216	17 460	565
85.59.9	Unterricht a.n.g.	344	122	1 929	3 418	101
85.6	Erbringung von Dienstleistungen für den Unterricht	39	17	231	366	15
Q	Gesundheits- und Sozialwesen	3 504	1 462	18 450	61 435	3 392
86	Gesundheitswesen	2 357	929	12 146	52 646	2 775
86.1	Krankenhäuser	209	77	684	6 152	595

5. Gewerbesteuerpflichtige, zusammengefasste Besteuerungsgrundlagen und Steuermessbeträge 2014 nach Wirtschaftsbereichen¹⁾

Branchen- schlüssel	Wirtschaftliche Gliederung	Steuer- pflichtige	Freibetrag		Abgerundeter Gewerbeertrag	Steuer- messbetrag
		Anzahl	Fälle	1000 Euro	1000 Euro	
86.10.1	Krankenhäuser (ohne Hochschulkliniken, Vorsorge- und Rehabilitationskliniken)	165	69	539	6 887	548
86.10.2	Hochschulkliniken	•	•	•	•	•
86.10.3	Vorsorge- und Rehabilitationskliniken	•	•	•	•	•
86.2	Arzt- und Zahnarztpraxen	233	69	1 012	5 436	457
86.21	Arztpraxen für Allgemeinmedizin	53	15	217	2 014	69
86.22	Facharztpraxen	117	36	537	2 584	351
86.23	Zahnarztpraxen	63	18	258	838	36
86.9	Gesundheitswesen a.n.g.	1 915	783	10 451	41 057	1 724
86.90.1	Praxen von psychologischen Psychotherapeutinnen und -therapeuten	69	26	467	1 107	33
86.90.2	Massagepraxen, Krankengymnastikpraxen, Praxen von medizinischen Bademeisterinnen und Bademeistern, Hebammen und Entbindungspflegern sowie von verwandten Berufen	506	235	2 922	5 220	127
86.90.3	Heilpraktikerpraxen	94	40	504	- 2 180	33
86.90.9	Sonstige selbstständige Tätigkeiten im Gesundheitswesen	1 246	482	6 557	36 911	1 531
87	Heime (ohne Erholungs- und Ferienheime)	192	66	751	5 453	222
87.1	Pflegeheime	92	29	298	3 745	125
87.2	Stationäre Einrichtungen zur psychosozialen Betreuung, Suchtbekämpfung u. Ä.	5	•	28	12	—
87.3	Altenheime; Alten- und Behindertenwohnheime	75	18	208	- 377	31
87.9	Sonstige Heime (ohne Erholungs- und Ferienheime)	20	•	218	2 072	65
88	Sozialwesen (ohne Heime)	955	467	5 553	3 335	395
88.1	Soziale Betreuung älterer Menschen und Behinderter	401	202	2 763	6 919	179
88.10.1	Ambulante soziale Dienste	336	160	2 351	6 292	167
88.10.2	Sonstige soziale Betreuung älterer Menschen und Behinderter	65	42	412	626	11
88.9	Sonstiges Sozialwesen (ohne Heime)	554	265	2 790	- 3 583	216
88.91	Tagesbetreuung von Kindern	48	20	270	399	6
88.99	Sonstiges Sozialwesen a.n.g.	506	245	2 520	- 3 982	210
R	Kunst, Unterhaltung und Erholung	5 258	2 555	37 735	136 437	5 437
90	Kreative, künstlerische und unterhaltende Tätigkeiten	1 196	613	8 771	30 359	981
90.01	Darstellende Kunst	389	207	2 355	5 053	124
90.01.1	Theaterensembles	10	4	49	- 67	•
90.01.2	Ballettgruppen, Orchester, Kapellen und Chöre	135	70	555	538	•
90.01.3	Selbstständige Artistinnen und Artisten, Zirkusgruppen	21	14	247	820	22
90.01.4	Selbstständige Bühnen-, Film-, Hörfunk- und Fernsehkünstlerinnen und -künstler sowie sonstige darstellende Kunst	223	119	1 504	3 763	88
90.02	Erbringung von Dienstleistungen für die darstellende Kunst	216	124	2 047	5 171	201
90.03	Künstlerisches und schriftstellerisches Schaffen	420	219	3 359	5 596	114
90.03.1	Selbstständige Komponistinnen, Komponisten, Musikbearbeiterinnen und Musikbearbeiter	81	32	460	447	10
90.03.2	Selbstständige Schriftstellerinnen und Schriftsteller	52	25	351	355	2
90.03.3	Selbstständige bildende Künstlerinnen und Künstler	156	86	1 211	1 580	25
90.03.4	Selbstständige Restauratorinnen und Restauratoren	30	14	272	461	13
90.03.5	Selbstständige Journalistinnen und Journalisten, Pressefotografinnen und Pressefotografen	101	62	1 066	2 753	64
90.04	Betrieb von Kultur- und Unterhaltungseinrichtungen	171	63	1 011	14 538	541
90.04.1	Theater- und Konzertveranstalter	143	54	892	14 741	532
90.04.2	Opern- und Schauspielhäuser, Konzerthallen und ähnliche Einrichtungen	12	3	35	- 483	1

5. Gewerbesteuerpflichtige, zusammengefasste Besteuerungsgrundlagen und Steuermessbeträge 2014 nach Wirtschaftsbereichen¹⁾

Branchen- schlüssel	Wirtschaftliche Gliederung	Steuer- pflichtige	Freibetrag		Abgerundeter Gewerbeertrag	Steuer- messbetrag
		Anzahl	Fälle	1000 Euro	1000 Euro	
90.04.3	Varietés und Kleinkunstabühnen	16	6	84	280	8
91	Bibliotheken, Archive, Museen, botanische und zoologische Gärten	90	27	351	- 5 183	26
91.01	Bibliotheken und Archive	12	5	31	- 151	•
91.02	Museen	42	8	108	- 5 386	17
91.03	Betrieb von historischen Stätten und Gebäuden und ähnlichen Attraktionen	10	4	47	61	•
91.04	Botanische und zoologische Gärten sowie Naturparks	26	10	165	293	8
92	Spiel-, Wett- und Lotteriewesen	879	426	8 229	34 484	1 203
92.00.1	Spielhallen und Betrieb von Spielautomaten	652	290	5 677	26 591	950
92.00.2	Spielbanken und Spielklubs	31	13	251	- 221	11
92.00.3	Wett-, Toto- und Lotteriewesen	196	123	2 301	8 114	242
93	Erbringung von Dienstleistungen des Sports, der Unterhaltung und der Erholung	3 093	1 489	20 384	76 777	3 227
93.1	Erbringung von Dienstleistungen des Sports	2 109	965	11 363	57 341	2 601
93.11	Betrieb von Sportanlagen	460	154	2 382	8 003	512
93.12	Sportvereine	686	403	1 906	33 502	1 377
93.13	Fitnesszentren	562	229	4 304	12 031	432
93.19	Erbringung von sonstigen Dienstleistungen des Sports	401	179	2 771	3 805	280
93.2	Erbringung von sonstigen Dienstleistungen der Unterhaltung und der Erholung	984	524	9 021	19 436	626
93.21	Vergnügungs- und Themenparks	257	192	3 844	7 131	135
93.29	Erbringung von Dienstleistungen der Unterhaltung und der Erholung a.n.g.	727	332	5 177	12 305	491
S	Erbringung von sonstigen Dienstleistungen	19 447	11 655	184 755	394 984	10 352
94	Interessenvertretungen sowie kirchliche und sonstige religiöse Vereinigungen (ohne Sozialwesen und Sport)	1 304	445	2 113	11 330	778
94.1	Wirtschafts- und Arbeitgeberverbände, Berufsorganisationen	277	•	•	3 492	•
94.11	Wirtschafts- und Arbeitgeberverbände	181	46	203	4 338	320
94.12	Berufsorganisationen	96	•	•	- 846	•
94.2	Arbeitnehmervereinigungen	5	•	•	- 148	•
94.9	Kirchliche Vereinigungen; politische Parteien sowie sonstige Interessenvertretungen und Vereinigungen a.n.g.	1 022	375	1 730	7 986	423
94.91	Kirchliche und sonstige religiöse Vereinigungen	52	29	119	303	•
94.92	Politische Parteien und Vereinigungen	11	4	15	- 4	•
94.99	Sonstige Interessenvertretungen und Vereinigungen a.n.g.	959	342	1 597	7 687	414
94.99.1	Organisationen der Bildung, Wissenschaft und Forschung	435	166	730	8 368	350
94.99.2	Organisationen der Kultur	125	40	218	144	10
94.99.3	Verbraucherorganisationen	88	•	•	- 1 563	•
94.99.4	Jugendorganisationen	14	•	•	32	•
94.99.9	Interessenvertretungen und Vereinigungen a.n.g.	297	99	389	706	42
95	Reparatur von Datenverarbeitungsgeräten und Gebrauchsgütern	1 147	756	12 413	23 426	460
95.1	Reparatur von Datenverarbeitungs- und Telekommunikationsgeräten	157	86	1 381	2 620	62
95.11	Reparatur von Datenverarbeitungsgeräten und peripheren Geräten	143	79	1 266	2 548	58
95.12	Reparatur von Telekommunikationsgeräten	14	7	116	72	4
95.2	Reparatur von Gebrauchsgütern	990	670	11 032	20 806	399
95.21	Reparatur von Geräten der Unterhaltungselektronik	35	26	417	426	9

5. Gewerbesteuerpflichtige, zusammengefasste Besteuerungsgrundlagen und Steuermessbeträge 2014 nach Wirtschaftsbereichen¹⁾

Branchen- schlüssel	Wirtschaftliche Gliederung	Steuer- pflichtige	Freibetrag		Abgerundeter Gewerbeertrag	Steuer- messbetrag
		Anzahl	Fälle	1000 Euro	1000 Euro	
95.22	Reparatur von elektrischen Haushaltsgeräten und Gartengeräten	125	72	1 360	4 234	108
95.23	Reparatur von Schuhen und Lederwaren	100	82	1 406	2 091	28
95.24	Reparatur von Möbeln und Einrichtungsgegenständen	66	40	819	1 808	37
95.25	Reparatur von Uhren und Schmuck	56	43	795	1 520	26
95.29	Reparatur von sonstigen Gebrauchsgütern	608	407	6 236	10 727	191
96	Erbringung von sonstigen überwiegend persönlichen Dienstleistungen	16 996	10 454	170 229	360 228	9 114
96.01	Wäscherei und chemische Reinigung	507	325	5 423	45 644	1 495
96.02	Frisör- und Kosmetiksalons	6 656	4 687	74 406	104 584	1 343
96.02.1	Frisörsalons	4 177	3 381	59 430	85 777	1 054
96.02.2	Kosmetiksalons	2 479	1 306	14 976	18 807	288
96.03	Bestattungswesen	434	313	6 878	29 207	803
96.03.1	Bestattungsinstitute	417	304	6 737	23 760	615
96.03.2	Friedhöfe und Krematorien	17	9	141	5 446	188
96.04	Saunas, Solarien, Bäder u. Ä.	331	132	2 075	1 648	233
96.09	Erbringung v. sonstigen Dienstleistungen a.n.g.	9 068	4 997	81 447	179 145	5 240
	Nicht zuordenbar	—	—	—	—	—

1) Ohne Organgesellschaften.

**6. Gewerbesteuerpflichtige und Steuermessbeträge 2014
nach regionaler Gliederung¹⁾**

AGS	Gebietskörperschaft	Festsetzungen und Zerlegungen			
		Betriebe / Betriebsstätten	darunter mit positivem Steuermessbetrag		je Betrieb/ Betriebsstätte
		Anzahl ²⁾	1000 Euro	Euro	
	Hessen	325 060	129 207	1 092 831 r	3 362
4	Reg. Bez. Darmstadt	227 673	86 157	832 149 r	3 655
411000	Darmstadt, Wissenschaftsstadt	7 618	3 040	31 005 r	4 070
412000	Frankfurt am Main, Stadt	45 382	15 909	362 440 r	7 986
413000	Offenbach am Main, Stadt	6 571	2 419	16 548 r	2 518
414000	Wiesbaden, Landeshauptstadt	15 978	5 986	54 617 r	3 418
431	Bergstraße	14 107	6 278	30 241 r	2 144
431001	Abtsteinach	119	45	203 r	1 704
431002	Bensheim, Stadt	2 417	1 077	11 333 r	4 689
431003	Biblis	444	185	355 r	799
431004	Birkenau	450	189	452 r	1 005
431005	Bürrstadt, Stadt	737	364	990 r	1 343
431006	Einhausen	309	155	318 r	1 028
431007	Fürth	613	270	719 r	1 172
431008	Gorxheimertal	180	70	118 r	654
431009	Grasellenbach	186	79	169 r	910
431010	Groß-Rohrheim	178	78	305 r	1 713
431011	Heppenheim (Bergstraße), Kreisstadt	1 415	617	3 498 r	2 472
431012	Hirschhorn (Neckar), Stadt	188	79	350 r	1 862
431013	Lampertheim, Stadt	1 416	630	3 003 r	2 121
431014	Lautertal (Odenwald)	391	164	303 r	774
431015	Lindenfels, Stadt	256	104	214 r	834
431016	Lorsch, Karolingerstadt	753	350	1 167 r	1 550
431017	Mörlenbach	554	247	536 r	968
431018	Neckarsteinach, Stadt	223	89	240 r	1 076
431019	Rimbach	439	210	701 r	1 596
431020	Viernheim, Stadt	1 975	892	4 105 r	2 079
431021	Wald-Michelbach	521	241	757 r	1 453
431022	Zwingenberg, Stadt	343	143	407 r	1 187
432	Darmstadt - Dieburg	17 822	6 169	32 153 r	1 804
432001	Alsbach-Hähnlein	504	204	965 r	1 914
432002	Babenhäusen, Stadt	1 149	335	1 306 r	1 136
432003	Bickenbach	334	123	1 022 r	3 059
432004	Dieburg, Stadt	1 381	471	4 174 r	3 023
432005	Eppertshausen	504	150	668 r	1 325
432006	Erzhausen	334	132	724 r	2 168
432007	Fischbachtal	198	48	55 r	277
432008	Griesheim, Stadt	1 369	575	1 930 r	1 410
432009	Groß-Bieberau, Stadt	385	114	1 529 r	3 971
432010	Groß-Umstadt, Stadt	1 502	444	2 288 r	1 523
432011	Groß-Zimmern	963	312	1 303 r	1 353
432012	Messel	233	103	223 r	959
432013	Modautal	267	91	201 r	754
432014	Mühlthal	694	234	867 r	1 249
432015	Münster	963	256	594 r	617
432016	Ober-Ramstadt, Stadt	759	307	1 678 r	2 211
432017	Otzberg	485	116	246 r	507
432018	Pfungstadt, Stadt	1 322	541	2 410 r	1 823
432019	Reinheim, Stadt	1 036	270	1 813 r	1 750
432020	Roßdorf	579	235	1 465 r	2 531
432021	Schaafheim	699	210	531 r	760
432022	Seeheim-Jugenheim	749	284	653 r	871
432023	Weiterstadt, Stadt	1 413	614	5 508 r	3 898
433	Groß - Gerau	11 841	4 858	31 781 r	2 684
433001	Biebesheim am Rhein	350	155	980 r	2 800

**6. Gewerbesteuerpflichtige und Steuermessbeträge 2014
nach regionaler Gliederung¹⁾**

AGS	Gebietskörperschaft	Festsetzungen und Zerlegungen			
		Betriebe / Betriebsstätten	darunter		je Betrieb/ Betriebsstätte
			mit positivem Steuermessbetrag		
		Anzahl ²⁾	1000 Euro	Euro	
433002	Bischofsheim	473	225	646 r	1 366
433003	Büttelborn	721	265	1 016 r	1 409
433004	Gernsheim, Schöffersstadt	604	250	8 796 r	14 562
433005	Ginsheim-Gustavsburg, Stadt	594	248	1 168 r	1 967
433006	Groß-Gerau, Stadt	1 328	549	2 671 r	2 012
433007	Kelsterbach, Stadt	744	310	1 652 r	2 221
433008	Mörfelden-Walldorf, Stadt	1 790	757	4 092 r	2 286
433009	Nauheim	476	192	710 r	1 492
433010	Raunheim, Stadt	622	289	1 756 r	2 823
433011	Riedstadt, Stadt	938	344	856 r	913
433012	Rüsselsheim, Stadt	2 271	914	6 510 r	2 867
433013	Stockstadt am Rhein	277	106	283 r	1 020
433014	Trebur	653	254	645 r	988
434	Hochtaunuskreis	17 374	5 917	49 861 r	2 870
434001	Bad Homburg v. d. Höhe, Stadt	4 711	1 533	21 975 r	4 665
434002	Friedrichsdorf, Stadt	1 652	588	4 241 r	2 567
434003	Glashütten	431	130	261 r	605
434004	Grävenwiesbach	276	82	358 r	1 298
434005	Königstein im Taunus, Stadt	1 557	503	2 285 r	1 468
434006	Kronberg im Taunus, Stadt	1 481	495	4 978 r	3 361
434007	Neu-Anspach, Stadt	922	309	1 095 r	1 187
434008	Oberursel (Taunus), Stadt	2 919	1 068	9 456 r	3 239
434009	Schmitten	655	214	557 r	851
434010	Steinbach (Taunus), Stadt	565	219	743 r	1 315
434011	Usingen, Stadt	1 066	377	1 115 r	1 046
434012	Wehrheim	758	272	2 335 r	3 081
434013	Weilrod	381	127	462 r	1 213
435	Main - Kinzig - Kreis	25 687	8 826	46 165 r	1 797
435001	Bad Orb, Stadt	493	202	379 r	769
435002	Bad Soden-Salmünster, Stadt	676	292	1 082 r	1 600
435003	Biebergemünd	376	170	6 271 r	16 679
435004	Birstein	310	129	346 r	1 116
435005	Brachtal	218	83	175 r	804
435006	Bruchköbel, Stadt	1 543	442	966 r	626
435007	Erlensee, Stadt	1 000	275	719 r	719
435008	Flörsbachtal	117	58	144 r	1 233
435009	Freigericht	753	299	664 r	881
435010	Gelnhausen, Barbarossastadt, Kreisstadt	1 433	615	3 047 r	2 126
435011	Großkrotzenburg	417	122	301 r	722
435012	Gründau	753	341	1 224 r	1 626
435013	Hammersbach	439	129	228 r	520
435014	Hanau, Brüder-Grimm-Stadt	6 229	1 931	13 720 r	2 203
435015	Hasselroth	359	147	435 r	1 213
435016	Jossgrund	209	107	300 r	1 434
435017	Langenselbold, Stadt	1 121	349	3 142 r	2 803
435018	Linsengericht	470	210	779 r	1 658
435019	Maintal, Stadt	2 600	790	4 213 r	1 620
435020	Neuberg	403	111	238 r	592
435021	Nidderau, Stadt	1 474	397	1 090 r	740
435022	Niederdorfelden	271	85	640 r	2 362
435023	Rodenbach	664	168	937 r	1 411
435024	Ronneburg	265	75	103 r	389
435025	Schlüchtern, Stadt	773	363	1 752 r	2 266
435026	Schöneck	904	255	611 r	676
435027	Sinntal	333	164	415 r	1 246
435028	Steinau an der Straße, Brüder-Grimm-Stadt	465	216	1 220 r	2 625

6. Gewerbesteuerpflichtige und Steuermessbeträge 2014 nach regionaler Gliederung¹⁾

AGS	Gebietskörperschaft	Festsetzungen und Zerlegungen			
		Betriebe / Betriebsstätten	darunter mit positivem Steuermessbetrag		je Betrieb/ Betriebsstätte
			Anzahl ²⁾	1000 Euro	Euro
435029	Wächtersbach, Stadt	619	301	1 023 r	1 653
436	Main - Taunus - Kreis	14 910	6 005	76 508 r	5 131
436001	Bad Soden am Taunus, Stadt	1 564	594	2 658 r	1 700
436002	Eppstein, Stadt	638	231	944 r	1 480
436003	Eschborn, Stadt	2 980	1 093	42 463 r	14 249
436004	Flörsheim am Main, Stadt	983	425	2 269 r	2 308
436005	Hattersheim am Main, Stadt	1 169	494	2 317 r	1 982
436006	Hochheim am Main, Stadt	793	328	2 448 r	3 088
436007	Hofheim am Taunus, Kreisstadt	2 458	1 024	5 436 r	2 212
436008	Kelkheim (Taunus), Stadt	1 735	686	2 029 r	1 169
436009	Kriftel	642	284	1 956 r	3 046
436010	Liederbach am Taunus	432	179	707 r	1 637
436011	Schwalbach am Taunus, Stadt	730	297	8 955 r	12 267
436012	Sulzbach (Taunus)	786	370	4 325 r	5 503
437	Odenwaldkreis	5 125	2 061	6 944 r	1 355
437001	Bad König, Stadt	483	193	455 r	942
437002	Beerfelden, Stadt	387	146	290 r	750
437003	Brensbach	344	123	270 r	785
437004	Breuberg, Stadt	263	104	1 009 r	3 837
437005	Brombachtal	184	60	93 r	508
437006	Erbach, Kreisstadt	693	289	1 263 r	1 823
437007	Fränkisch-Crumbach	192	75	139 r	723
437008	Hesseneck	32	12	4 r	110
437009	Höchst i. Odw.	471	186	701 r	1 489
437010	Lützelbach	293	114	197 r	673
437011	Michelstadt, Stadt	925	401	1 550 r	1 676
437012	Mossautal	158	73	146 r	922
437013	Reichelsheim (Odenwald)	530	212	723 r	1 365
437014	Rothenberg	122	56	80 r	657
437015	Sensbachtal	48	17	23 r	481
438	Offenbach	20 897	8 164	52 948 r	2 534
438001	Dietzenbach, Kreisstadt	1 658	668	3 321 r	2 003
438002	Dreieich, Stadt	2 971	1 172	11 012 r	3 706
438003	Egelsbach	607	254	1 325 r	2 183
438004	Hainburg	883	319	691 r	783
438005	Heusenstamm, Stadt	1 163	442	3 214 r	2 764
438006	Langen (Hessen), Stadt	1 750	700	2 568 r	1 467
438007	Mainhausen	673	239	916 r	1 360
438008	Mühlheim am Main, Stadt	1 541	604	1 509 r	980
438009	Neu-Isenburg, Stadt	2 657	1 053	17 169 r	6 462
438010	Obertshausen, Stadt	1 331	536	2 812 r	2 112
438011	Rodgau, Stadt	2 535	954	4 227 r	1 667
438012	Rödermark, Stadt	1 713	705	2 486 r	1 452
438013	Seligenstadt, Stadt	1 415	518	1 699 r	1 201
439	Rheingau - Taunus - Kreis	9 570	3 948	16 823 r	1 758
439001	Aarbergen	280	121	224 r	799
439002	Bad Schwalbach, Kreisstadt	576	232	564 r	980
439003	Eltville am Rhein, Stadt	996	453	1 739 r	1 746
439004	Geisenheim, Hochschulstadt	556	271	944 r	1 699
439005	Heidenrod	374	141	269 r	719
439006	Hohenstein	260	101	214 r	824
439007	Hünstetten	556	208	494 r	889
439008	Idstein, Hochschulstadt	1 259	523	4 313 r	3 426
439009	Kiedrich	161	65	262 r	1 629
439010	Lorch, Stadt	153	51	140 r	912
439011	Niedernhausen	722	286	790 r	1 095

**6. Gewerbesteuerpflichtige und Steuermessbeträge 2014
nach regionaler Gliederung¹⁾**

AGS	Gebietskörperschaft	Festsetzungen und Zerlegungen			
		Betriebe / Betriebsstätten	darunter		je Betrieb/ Betriebsstätte
			mit positivem Steuermessbetrag		
		Anzahl ²⁾	1000 Euro	Euro	
439012	Oestrich-Winkel, Stadt	570	240	596 r	1 046
439013	Rüdesheim am Rhein, Stadt	584	257	732 r	1 253
439014	Schlangenberg	319	100	234 r	735
439015	Taunusstein, Stadt	1 576	612	3 063 r	1 943
439016	Waldems	263	112	501 r	1 906
439017	Walluf	365	175	1 742 r	4 773
440	Wetteraukreis	14 791	6 577	24 114 r	1 630
440001	Altenstadt	692	271	1 109 r	1 603
440002	Bad Nauheim, Stadt	1 530	657	2 327 r	1 521
440003	Bad Vilbel, Stadt	1 840	806	4 482 r	2 436
440004	Büdingen, Stadt	1 224	500	1 927 r	1 574
440005	Butzbach, Friedrich-Ludwig-Weidig-Stadt	1 087	503	1 562 r	1 437
440006	Echzell	251	113	232 r	924
440007	Florstadt, Stadt	386	192	458 r	1 186
440008	Friedberg (Hessen), Kreisstadt	1 349	633	2 955 r	2 190
440009	Gedern, Stadt	412	160	876 r	2 127
440010	Glauburg	169	71	151 r	891
440011	Hirzenhain	130	59	130 r	1 003
440012	Karben, Stadt	1 089	487	1 454 r	1 336
440013	Kefenrod	120	49	630 r	5 251
440014	Limeshain	315	133	365 r	1 158
440015	Münzenberg, Stadt	236	120	244 r	1 035
440016	Nidda, Stadt	846	374	1 304 r	1 542
440017	Niddatal, Stadt	333	169	259 r	778
440018	Ober-Mörlen	307	150	599 r	1 952
440019	Ortenberg, Stadt	435	177	308 r	708
440020	Ranstadt	238	100	273 r	1 145
440021	Reichelsheim (Wetterau), Stadt	254	121	353 r	1 390
440022	Rockenberg	201	108	184 r	914
440023	Rosbach v. d. Höhe, Stadt	669	313	1 180 r	1 764
440024	Wölfersheim	460	209	584 r	1 269
440025	Wöllstadt	218	102	168 r	772
5	Reg. Bez. Gießen	44 605	20 436	125 176 r	2 806
531	Gießen	10 910	5 120	24 907 r	2 283
531001	Allendorf (Lumda), Stadt	155	78	190 r	1 225
531002	Biebertal	365	171	684 r	1 875
531003	Buseck	526	248	912 r	1 733
531004	Fernwald	314	145	1 015 r	3 231
531005	Gießen, Universitätsstadt	3 311	1 520	9 649 r	2 914
531006	Grünberg, Stadt	631	298	1 437 r	2 277
531007	Heuchelheim	393	182	1 622 r	4 126
531008	Hungen, Stadt	564	239	775 r	1 374
531009	Langgöns	540	258	930 r	1 722
531010	Laubach, Stadt	371	169	548 r	1 478
531011	Lich, Stadt	604	283	1 219 r	2 018
531012	Linden, Stadt	602	297	1 925 r	3 197
531013	Lollar, Stadt	364	173	589 r	1 618
531014	Pohlheim, Stadt	610	292	946 r	1 550
531015	Rabenau	181	86	147 r	810
531016	Reiskirchen	456	220	904 r	1 982
531017	Staufenberg, Stadt	314	157	375 r	1 194
531018	Wettenberg	609	304	1 043 r	1 712
532	Lahn - Dill - Kreis	11 258	5 264	35 212 r	3 128
532001	Aßlar, Stadt	660	311	2 408 r	3 648
532002	Bischoffen	160	78	153 r	957
532003	Braunfels, Stadt	499	215	434 r	870

**6. Gewerbesteuerpflichtige und Steuermessbeträge 2014
nach regionaler Gliederung¹⁾**

AGS	Gebietskörperschaft	Festsetzungen und Zerlegungen			
		Betriebe / Betriebsstätten	darunter		je Betrieb/ Betriebsstätte
			mit positivem Steuermessbetrag		
		Anzahl ²⁾	1000 Euro	Euro	
532004	Breitscheid	185	99	282 r	1 524
532005	Dietzhöhlztal	202	118	3 531 r	17 482
532006	Dillenburg, Stadt	886	447	2 648 r	2 988
532007	Driedorf	195	114	331 r	1 696
532008	Ehringshausen	381	175	880 r	2 311
532009	Eschenburg	383	183	1 204 r	3 142
532010	Greifenstein	252	108	416 r	1 649
532011	Haiger, Stadt	875	447	4 674 r	5 342
532012	Herborn, Stadt	961	488	6 380 r	6 639
532013	Hohenahr	200	89	226 r	1 130
532014	Hüttenberg	466	203	689 r	1 479
532015	Lahnau	361	157	1 082 r	2 997
532016	Leun, Stadt	243	106	152 r	625
532017	Mittenaar	214	120	396 r	1 849
532018	Schöffengrund	290	113	203 r	699
532019	Siegbach	64	34	60 r	938
532020	Sinn	294	147	402 r	1 368
532021	Solms, Stadt	640	258	1 912 r	2 988
532022	Waldsolms	266	105	185 r	694
532023	Wetzlar, Stadt	2 581	1 149	6 565 r	2 543
533	Limburg - Weilburg	8 407	3 722	15 729 r	1 871
533001	Beselich	269	124	337 r	1 253
533002	Brechen	242	123	419 r	1 732
533003	Bad Camberg, Stadt	737	321	1 568 r	2 128
533004	Dornburg	364	166	580 r	1 594
533005	Elbtal	107	48	123 r	1 154
533006	Elz	460	208	789 r	1 716
533007	Hadamard, Stadt	486	212	537 r	1 104
533008	Hünfelden	436	164	346 r	793
533009	Limburg a.d. Lahn, Kreisstadt	2 354	1 079	6 657 r	2 828
533010	Löhnberg	178	71	145 r	812
533011	Mengerskirchen, Marktflecken	213	96	317 r	1 487
533012	Merenberg, Marktflecken	162	58	324 r	2 001
533013	Runkel, Stadt	397	189	872 r	2 197
533014	Selters (Taunus)	222	88	176 r	791
533015	Villmar, Marktflecken	280	126	293 r	1 045
533016	Waldbrunn (Westerwald)	217	95	177 r	815
533017	Weilburg, Stadt	659	300	1 362 r	2 066
533018	Weilmünster, Marktflecken	451	187	581 r	1 287
533019	Weinbach	173	67	126 r	731
534	Marburg - Biedenkopf	9 000	4 131	41 794 r	4 644
534001	Amöneburg, Stadt	180	76	125 r	697
534002	Angelburg	158	76	258 r	1 633
534003	Bad Endbach	287	142	292 r	1 019
534004	Biedenkopf, Stadt	575	294	1 953 r	3 397
534005	Breidenbach	273	136	1 187 r	4 349
534006	Cölbe	247	101	448 r	1 812
534007	Dautphetal	446	225	883 r	1 979
534008	Ebsdorfergrund	337	155	489 r	1 451
534009	Fronhausen	162	72	361 r	2 230
534010	Gladenbach, Stadt	474	234	959 r	2 023
534011	Kirchhain, Stadt	563	253	1 135 r	2 016
534012	Lahntal	271	122	233 r	859
534013	Lohra	218	96	289 r	1 326
534014	Marburg, Universitätsstadt	2 708	1 192	21 302 r	7 866
534015	Münchhausen	134	57	109 r	810

6. Gewerbesteuerpflichtige und Steuermessbeträge 2014 nach regionaler Gliederung¹⁾

AGS	Gebietskörperschaft	Festsetzungen und Zerlegungen			
		Betriebe / Betriebsstätten	darunter		je Betrieb/ Betriebsstätte
			mit positivem Steuermessbetrag		
		Anzahl ²⁾	1000 Euro	Euro	
534016	Neustadt (Hessen), Stadt	275	114	214 r	780
534017	Rauschenberg, Stadt	156	65	205 r	1 313
534018	Stadtallendorf, Stadt	719	343	10 288 r	14 309
534019	Steffenberg	167	88	430 r	2 573
534020	Weimar (Lahn)	248	114	299 r	1 207
534021	Wetter (Hessen), Stadt	308	134	249 r	809
534022	Wohratal	94	42	86 r	912
535	Vogelsbergkreis	5 030	2 199	7 535 r	1 498
535001	Alsfeld, Stadt	858	384	1 325 r	1 544
535002	Antriftal	82	32	85 r	1 043
535003	Feldatal	114	48	72 r	630
535004	Freiensteinau	200	65	129 r	647
535005	Gemünden (Felda)	100	40	125 r	1 252
535006	Grebenau, Stadt	140	62	116 r	830
535007	Grebenhain	257	113	244 r	948
535008	Herbstein, Stadt	203	110	374 r	1 844
535009	Homburg (Ohm), Stadt	347	169	631 r	1 820
535010	Kirtorf, Stadt	104	44	73 r	697
535011	Lauterbach (Hessen), Kreisstadt	674	297	1 224 r	1 816
535012	Lautertal (Vogelsberg)	102	48	132 r	1 292
535013	Mücke	393	171	1 327 r	3 377
535014	Romrod, Stadt	129	63	117 r	909
535015	Schlitz, Stadt	399	157	533 r	1 335
535016	Schotten, Stadt	464	200	440 r	947
535017	Schwalmtal	138	46	72 r	521
535018	Ulrichstein, Stadt	137	64	220 r	1 608
535019	Wartenberg	189	86	295 r	1 560
6	Reg. Bez. Kassel	52 782	22 614	135 505 r	2 567
611000	Kassel, documenta-Stadt	8 151	3 616	34 526 r	4 236
631	Fulda	10 331	4 683	26 404 r	2 556
631001	Bad Salzschlirf	117	55	239 r	2 043
631002	Burghaun, Marktgemeinde	346	151	744 r	2 150
631003	Dipperz	165	79	269 r	1 630
631004	Ebersburg	175	94	305 r	1 744
631005	Ehrenberg (Rhön)	103	47	90 r	879
631006	Eichenzell	559	273	1 419 r	2 539
631007	Eiterfeld, Marktgemeinde	372	185	1 311 r	3 525
631008	Flieden	349	139	351 r	1 007
631009	Fulda, Stadt	3 508	1 583	13 585 r	3 873
631010	Gersfeld (Rhön), Stadt	303	123	293 r	968
631011	Großenlüder	345	174	577 r	1 671
631012	Hilders, Marktgemeinde	250	115	301 r	1 205
631013	Hofbieber	289	113	267 r	922
631014	Hosenfeld	182	91	227 r	1 246
631015	Hünfeld, Konrad-Zuse-Stadt	804	394	1 488 r	1 850
631016	Kalbach	315	132	366 r	1 163
631017	Künzell	643	275	668 r	1 038
631018	Neuhof	424	169	1 720 r	4 058
631019	Nüsttal	112	50	98 r	873
631020	Petersberg	549	248	1 496 r	2 724
631021	Poppenhausen (Wasserkuppe)	158	71	167 r	1 054
631022	Rasdorf, Point-Alpha-Gemeinde	74	35	183 r	2 466
631023	Tann (Rhön), Stadt	189	87	241 r	1 274
632	Hersfeld - Rotenburg	5 003	2 063	13 215 r	2 641
632001	Alheim	228	84	180 r	790
632002	Bad Hersfeld, Kreisstadt	1 306	587	3 212 r	2 459

**6. Gewerbesteuerpflichtige und Steuermessbeträge 2014
nach regionaler Gliederung¹⁾**

AGS	Gebietskörperschaft	Festsetzungen und Zerlegungen			
		Betriebe / Betriebsstätten	darunter		je Betrieb/ Betriebsstätte
			mit positivem Steuermessbetrag		
		Anzahl ²⁾	1000 Euro	Euro	
632003	Bebra, Stadt	612	222	985 r	1 610
632004	Breitenbach a. Herzberg	69	31	43 r	628
632005	Cornberg	47	15	46 r	983
632006	Friedewald	107	55	254 r	2 375
632007	Hauneck	147	67	180 r	1 223
632008	Haunetal	115	40	181 r	1 575
632009	Heringen (Werra), Stadt	250	107	3 023 r	12 090
632010	Hohenroda	82	33	421 r	5 135
632011	Kirchheim	204	84	265 r	1 297
632012	Ludwigsau	165	87	165 r	1 002
632013	Nentershausen	126	43	71 r	565
632014	Neuenstein	122	56	423 r	3 465
632015	Niederaula, Marktgemeinde	223	101	490 r	2 196
632016	Philippsthal (Werra), Marktgemeinde	173	74	2 402 r	13 883
632017	Ronshausen	93	26	59 r	634
632018	Rotenburg a. d. Fulda, Stadt	566	201	440 r	778
632019	Schenklengsfeld	151	76	153 r	1 012
632020	Wildeck	217	74	222 r	1 021
633	Kassel	9 759	4 134	28 993 r	2 971
633001	Ahnatal	269	109	289 r	1 076
633002	Bad Karlshafen, Stadt	230	76	206 r	898
633003	Baunatal, Stadt	1 037	474	17 585 r	16 958
633004	Breuna	137	63	135 r	988
633005	Calden	363	129	474 r	1 306
633006	Bad Emstal	231	81	152 r	657
633007	Espenau	181	80	132 r	729
633008	Fuldabrück	426	203	813 r	1 909
633009	Fuldatal	484	202	487 r	1 006
633010	Grebenstein, Stadt	224	82	146 r	652
633011	Habichtswald	184	85	135 r	734
633012	Helsa	184	76	254 r	1 382
633013	Hofgeismar, Stadt	648	263	926 r	1 430
633014	Immenhausen, Stadt	295	120	456 r	1 544
633015	Kaufungen	608	252	1 048 r	1 724
633016	Liebenau, Stadt	139	52	105 r	753
633017	Lohfelden	634	303	1 315 r	2 074
633018	Naumburg, Stadt	217	82	217 r	1 001
633019	Nieste	64	30	113 r	1 772
633020	Niestetal	506	229	635 r	1 254
633021	Oberweser	120	50	132 r	1 097
633022	Reinhardshagen	215	80	173 r	807
633023	Schauenburg	362	168	542 r	1 497
633024	Söhrewald	164	68	143 r	873
633025	Trendelburg, Stadt	242	82	148 r	613
633026	Vellmar, Stadt	677	308	923 r	1 364
633027	Wahlsburg	105	43	73 r	691
633028	Wolfhagen, Stadt	542	230	930 r	1 716
633029	Zierenberg, Stadt	271	114	304 r	1 122
634	Schwalm - Eder - Kreis	7 970	3 106	11 780 r	1 478
634001	Borken (Hessen), Stadt	523	222	779 r	1 490
634002	Edermünde	259	108	279 r	1 078
634003	Felsberg, Stadt	484	165	349 r	720
634004	Frielendorf	320	107	254 r	794
634005	Fritzlar, Dom- und Kaiserstadt	648	278	984 r	1 518
634006	Gilsberg	166	60	98 r	593
634007	Gudensberg, Stadt	376	156	419 r	1 114

**6. Gewerbesteuerpflichtige und Steuermessbeträge 2014
nach regionaler Gliederung¹⁾**

AGS	Gebietskörperschaft	Festsetzungen und Zerlegungen			
		Betriebe / Betriebsstätten	darunter		je Betrieb/ Betriebsstätte
			mit positivem Steuermessbetrag		
		Anzahl ²⁾	1000 Euro	Euro	
634008	Guxhagen	280	99	717 r	2 561
634009	Homburg (Efze), Reformationsstadt, Kreisstadt	604	250	1 346 r	2 228
634010	Jesberg	97	34	59 r	604
634011	Knüllwald	217	71	182 r	839
634012	Körle	168	61	201 r	1 197
634013	Malsfeld	204	79	579 r	2 836
634014	Melsungen, Stadt	660	255	2 111 r	3 199
634015	Morschen	158	47	75 r	477
634016	Neuental	137	47	63 r	459
634017	Neukirchen (Knüll), Stadt	303	133	295 r	973
634018	Niedenstein, Stadt	212	83	185 r	872
634019	Oberaula	138	53	111 r	803
634020	Ottrau	70	22	41 r	586
634021	Schrecksbach	128	54	107 r	834
634022	Schwalmstadt, Konfirmationsstadt	795	321	1 311 r	1 649
634023	Schwarzenborn, Stadt	61	22	91 r	1 497
634024	Spangenberg, Liebenbachstadt	326	114	555 r	1 704
634025	Wabern	275	114	328 r	1 194
634026	Willingshausen	195	80	157 r	808
634027	Bad Zwesten	166	71	103 r	623
635	Waldeck - Frankenberg	6 996	3 147	15 137 r	2 164
635001	Allendorf (Eder)	208	110	2 452 r	11 789
635002	Bad Arolsen, Stadt	755	298	1 013 r	1 341
635003	Bad Wildungen, Stadt	785	340	873 r	1 112
635004	Battenberg (Eder), Stadt	238	113	940 r	3 948
635005	Bromskirchen	81	37	204 r	2 524
635006	Burgwald	185	92	399 r	2 158
635007	Diemelsee	213	95	697 r	3 272
635008	Diemelstadt, Stadt	279	110	612 r	2 193
635009	Edertal	284	121	193 r	680
635010	Frankenau, Stadt	91	40	48 r	526
635011	Frankenberg (Eder), Stadt	752	376	2 093 r	2 783
635012	Gemünden (Wohra), Stadt	126	61	216 r	1 712
635013	Haina (Kloster)	101	37	51 r	508
635014	Hatzfeld (Eder), Stadt	104	50	241 r	2 313
635015	Korbach, Hansestadt, Kreisstadt	959	484	2 846 r	2 967
635016	Lichtenfels, Stadt	201	75	209 r	1 039
635017	Rosenthal, Stadt	84	45	76 r	902
635018	Twistetal	171	86	188 r	1 101
635019	Vöhl	194	83	169 r	870
635020	Volkmarsen, Stadt	321	135	420 r	1 309
635021	Waldeck, Stadt	327	138	297 r	909
635022	Willingen (Upland)	537	221	901 r	1 678
636	Werra - Meissner - Kreis	4 572	1 865	5 449 r	1 192
636001	Bad Sooden-Allendorf, Stadt	304	129	238 r	784
636002	Berkatal	87	31	168 r	1 926
636003	Eschwege, Kreisstadt	1 064	435	1 427 r	1 341
636004	Großalmerode, Stadt	215	98	290 r	1 347
636005	Herleshäusen	119	46	89 r	751
636006	Hessisch Lichtenau, Stadt	494	242	647 r	1 310
636007	Meinhard	189	70	108 r	574
636008	Meißner	162	51	82 r	504
636009	Neu-Eichenberg	55	27	33 r	597
636010	Ringgau	177	48	53 r	299
636011	Sontra, Stadt	372	139	355 r	954
636012	Waldkappel, Stadt	286	102	198 r	691

**6. Gewerbesteuerpflichtige und Steuermessbeträge 2014
nach regionaler Gliederung¹⁾**

AGS	Gebietskörperschaft	Festsetzungen und Zerlegungen			
		Betriebe / Betriebsstätten	darunter mit positivem Steuermessbetrag		je Betrieb/ Betriebsstätte
			Anzahl ²⁾	1000 Euro	
636013	Wanfried, Stadt	212	76	161 r	760
636014	Wehretal	210	90	159 r	755
636015	Weißenborn	35	12	5 r	146
636016	Witzenhausen, Stadt	591	269	1 437 r	2 432

1) Ohne Organgesellschaften. — 2) Anzahl = Steuerpflichtige bzw. Fälle.