




Hessische Kreiszahlen

Ausgewählte Daten für Landkreise und kreisfreie Städte

Band 2, 2018

63. Jahrgang



Die „Hessischen Kreiszahlen“ erscheinen zweimal jährlich.
Elektronische Version, PDF-Dokument mit Excelanhang, kostenlos auf unserer Webseite.

Vorbemerkungen

Die in diesem Bericht veröffentlichten Einwohnerzahlen sind endgültige Fortschreibungsergebnisse auf Basis des Zensus 2011.

In der Berechnung der Bevölkerungsveränderung wurden nur Ereignisse mit Datum ab dem 9. Mai 2011 (Zensusstichtag) berücksichtigt.

© Hessisches Statistisches Landesamt, Wiesbaden, 2019
Vervielfältigung und Verbreitung, auch auszugsweise, mit Quellenangabe gestattet.

Herausgegeben vom Hessischen Statistischen Landesamt
Dienstgebäude (Lieferadresse): Rheinstraße 35/37, 65185 Wiesbaden.
Briefadresse: 65175 Wiesbaden

Telefon: 0611 3802-0 – Telefax: 0611 3802-990
E-Mail: vertrieb@statistik.hessen.de – Internet: <https://statistik.hessen.de>

 [@statistikhessen](https://twitter.com/statistikhessen)
 [Statistik Hessen](https://www.facebook.com/statistik.hessen)

[GESUNDES unternehmen]



Zeichenerklärungen:

- = genau Null (nichts vorhanden) bzw. keine Veränderung eingetreten.
- 0 = Zahlenwert ungleich Null, aber weniger als die Hälfte der kleinsten in der Tabelle nachgewiesenen Einheit.
- . = Zahlenwert unbekannt oder geheim zu halten.
- ... = Zahlenwert lag bei Redaktionsschluss noch nicht vor.
- () = Aussagewert eingeschränkt, da der Zahlenwert statistisch unsicher ist.
- / = keine Angabe, da Zahlenwert nicht sicher genug.
- X = Tabellenfeld gesperrt, weil Aussage nicht sinnvoll (oder bei Veränderungsdaten ist die Ausgangszahl kleiner als 100).
- D = Durchschnitt.
- s = geschätzte Zahl.
- p = vorläufige Zahl.
- r = berichtigte Zahl.

Aus Gründen der Übersichtlichkeit sind nur negative Veränderungsdaten und Salden mit einem Vorzeichen versehen. Positive Veränderungsdaten und Salden sind ohne Vorzeichen.
Im Allgemeinen ist ohne Rücksicht auf die Endsumme auf- bzw. abgerundet worden.
Das Ergebnis der Summierung der Einzelzahlen kann deshalb geringfügig von der Endsumme abweichen.

Inhalt

Seite

Karten

Erwerbstätigkeit

Arbeitslosenquoten und Arbeitslose im Juni 2018 4

Bruttoinlandsprodukt

Bruttoinlandsprodukt in jeweiligen Preisen insgesamt und je Einwohner 2016 5

Verarbeitendes Gewerbe

Betriebe und Beschäftigte im Verarbeitenden Gewerbe im 1. Halbjahr 2018 6

Exportquoten im Verarbeitenden Gewerbe im 1. Halbjahr 2018 7

Gebäude und Wohnungen

Fertiggestellte Wohngebäude und Wohnungen 2017 8

Geplante Wohnungen 2017 9

Sozialleistungen

Nettoausgaben der Sozialhilfe 2017 10

Öffentliche Finanzen

Gemeindliche Steuereinnahmekraft 2017 11

Realsteueraufbringungskraft der Gemeinden 2017 12

Personal im öffentlichen Dienst

Vollzeitäquivalente der Beschäftigten der Gemeinden und Gemeindeverbände am 30. Juni 2017 13

Tabellenteil

Bevölkerung

Durchschnittliche Bevölkerung im Jahr 2017 insgesamt und weiblich (Deutsche/Nichtdeutsche) 14

Eheschließungen und Ehescheidungen 2017 15

Deutsche und nichtdeutsche Bevölkerung am 31.12.2017 16 – 17

Lebend Geborene und Gestorbene sowie Wanderungsbewegung 2017 18 – 19

Bevölkerungsbewegung der deutschen und nichtdeutschen Bevölkerung 2017 20 – 21

Bevölkerung insgesamt sowie deutsche und nichtdeutsche Bevölkerung nach Altersgruppen am 31.12.2017 22 – 24

Ausgewählte Maßzahlen 2017 25

Erwerbstätigkeit

Sozialversicherungspflichtig beschäftigte Arbeitnehmerinnen und Arbeitnehmer am Arbeitsort am 30. September 2017 26 – 27

Sozialversicherungspflichtig beschäftigte Arbeitnehmerinnen und Arbeitnehmer am Arbeitsort am 31. Dezember 2017 28 – 29

Arbeitslose und Arbeitslosenquoten (Mitte Dezember 2017, Mitte März 2018 und Mitte Juni 2018) 30

Unternehmen und Arbeitsstätten

Gewerbeanzeigen im 1. Halbjahr 2018 (Anmeldungen, Abmeldungen) 31

Betriebe mit sozialversicherungspflichtig Beschäftigten oder steuerbaren Umsätzen 2015 nach Größenklassen
der sozialversicherungspflichtig Beschäftigten 32

Landwirtschaft und Flächennutzung

Erntemengen 2017 nach Fruchtarten 33

Veräußerte landwirtschaftliche Grundstücke 2017 34

Schlachtungen 2017 35

Flächennutzung nach der Belegenheit zum 1. Januar 2018 36

Verarbeitendes Gewerbe einschl. Bergbau sowie Gewinnung von Steinen und Erden

Betriebe, Beschäftigte, Arbeitsstunden, Entgelte und Umsatz im 1. Halbjahr 2018 37

Energieverbrauch 2017 38

Noch: Inhalt

Seite

Baugewerbe

| | |
|--|----|
| Bauhauptgewerbe im 1. Halbjahr 2018 (Betriebe, Beschäftigte, Bruttoentgelte, Umsatz, Arbeitsstunden) | 39 |
| Ausbaugewerbe im 1. Halbjahr 2018 (Betriebe, Beschäftigte, Umsatz, Arbeitsstunden, Bruttoentgelte) | 40 |
| Ausbaugewerbe im Juni 2018 (Betriebe, Beschäftigte), Umsatz 2017, Arbeitsstunden und Bruttoentgelte im 2. Vierteljahr 2018 | 41 |

Baulandveräußerungen

| | |
|--|----|
| Veräußerung von Bauland und Baulandpreise (durchschnittliche Kaufwerte) 2017 | 42 |
|--|----|

Gebäude und Wohnungen

| | |
|--|----|
| Bestand an Wohngebäuden, Wohnungen und Wohnräumen am 31. Dezember 2017 | 43 |
| Fertiggestellte Wohngebäude und Wohnungen 2017 | 44 |
| Baugenehmigungen 2017 | 45 |

Sozialleistungen

| | |
|--|---------|
| Empfängerinnen und Empfänger von Grundsicherung im Alter und bei Erwerbsminderung am 31. Dezember 2017 | 46 – 47 |
| Personengemeinschaften sowie Empfängerinnen und Empfänger von laufender Hilfe zum Lebensunterhalt am Jahresende 2017 | 48 – 49 |
| Empfängerinnen und Empfänger von Leistungen nach dem 5. bis 9. Kapitel SGB XII am Jahresende 2017 | 50 – 51 |
| Ausgaben und Einnahmen der Sozialhilfe 2017 | 52 – 53 |
| Öffentliche Jugendhilfe 2017 | 54 – 55 |
| Schwerbehinderte Menschen am 31. Dezember 2017 | 56 |

Bruttoinlandsprodukt

| | |
|---|----|
| Bruttoinlandsprodukt in jeweiligen Preisen insgesamt und je Einwohner 2015 und 2016 | 57 |
|---|----|

Bruttowertschöpfung

| | |
|--|----|
| Bruttowertschöpfung in jeweiligen Preisen insgesamt und je Einwohner 2015 und 2016 | 58 |
| Bruttowertschöpfung in jeweiligen Preisen 2016 nach Wirtschaftsbereichen | 59 |

Arbeitnehmerentgelt

| | |
|--|----|
| Arbeitnehmerentgelt 2016 nach Wirtschaftsbereichen | 60 |
| Arbeitnehmerentgelt je Arbeitnehmer 2016 nach Wirtschaftsbereichen | 61 |

Bruttolöhne und -gehälter

| | |
|--|----|
| Bruttolöhne und -gehälter 2016 nach Wirtschaftsbereichen | 62 |
| Bruttolöhne und -gehälter je Arbeitnehmer 2016 nach Wirtschaftsbereichen | 63 |

Einkommen privater Haushalte

| | |
|---------------------------------------|----|
| Einkommen der privaten Haushalte 2016 | 64 |
|---------------------------------------|----|

Steuern

| | |
|--|---------|
| Gesamtbetrag der Einkünfte, zu versteuerndes Einkommen und festgesetzte Körperschaftsteuer der unbeschränkt Körperschaftsteuerpflichtigen 2013 | 65 |
| Unbeschränkt Lohn- und Einkommensteuerpflichtige und Gesamtbetrag der Einkünfte 2014 | 66 – 67 |
| Einkünfte, Einkommen und festgesetzte Einkommensteuer der unbeschränkt Lohn- und Einkommensteuerpflichtigen 2014 | 68 – 70 |

Öffentlicher Dienst

| | |
|---|----|
| Personal der unmittelbaren öffentlichen Verwaltung am 30. Juni 2017 | 71 |
| Personal des Landes am 30. Juni 2017 | 72 |
| Personal der Gemeinden und Gemeindeverbände am 30. Juni 2017 | 73 |

Öffentliche Finanzen

| | |
|--|----|
| Einzahlungen aus Steuern der Gemeinden und Gemeindeverbände 2017 | 74 |
| Realsteueraufbringungskraft und Steuereinnahmekraft der Gemeinden 2017 | 75 |
| Finanzzuweisungen vom Land 2017 | 75 |
| Einzahlungen aus Steuern der Gemeinden und Gemeindeverbände im 1. Halbjahr 2018 | 76 |
| Bauinvestitionen der Gemeinden und Gemeindeverbände 2017 | 77 |
| Investitionskredite und Wertpapierschulden, Aufnahmen, Tilgungen der Gemeinden und Gemeindeverbände 2017 | 77 |

Noch: I n h a l t

Seite

Landtagswahl

Wahlberechtigte, Wahlbeteiligung und Verteilung der gültigen Landesstimmen bei der Landtagswahl am 28. Oktober 2018 78 – 79

Umwelt

Öffentliche Wasserversorgung 2016 (Wassergewinnung und Wasserabgabe) 80

Ausgewählte Daten im Zeitvergleich

Allgemeinbildende Schulen (*Schülerinnen und Schüler insgesamt sowie ausländische Schülerinnen und Schüler*)

Allgemeinbildende Schulen insgesamt (ohne Schulen für Erwachsene) 2014 bis 2017 82

Grundschulen 2014 bis 2017 83

Hauptschulen 2014 bis 2017 84

Realschulen 2014 bis 2017 85

Gymnasien 2014 bis 2017 86

Schulformübergreifende und kooperative Gesamtschulen 2014 bis 2017 87

Förderschulen 2014 bis 2017 88

Förderstufen 2014 bis 2017 89

Mittelstufenschulen 2014 bis 2017 90

Bruttoinlandsprodukt

Bruttoinlandsprodukt in jeweiligen Preisen 2008 bis 2016 91

Bruttoinlandsprodukt in jeweiligen Preisen (Messzahl 2010 = 100) 2008 bis 2016 92

Bruttoinlandsprodukt in jeweiligen Preisen je Einwohner 2008 bis 2016 93

Bruttoinlandsprodukt in jeweiligen Preisen je Einwohner (Messzahl 2010 = 100) 2008 bis 2016 94

Arbeitnehmerentgelt

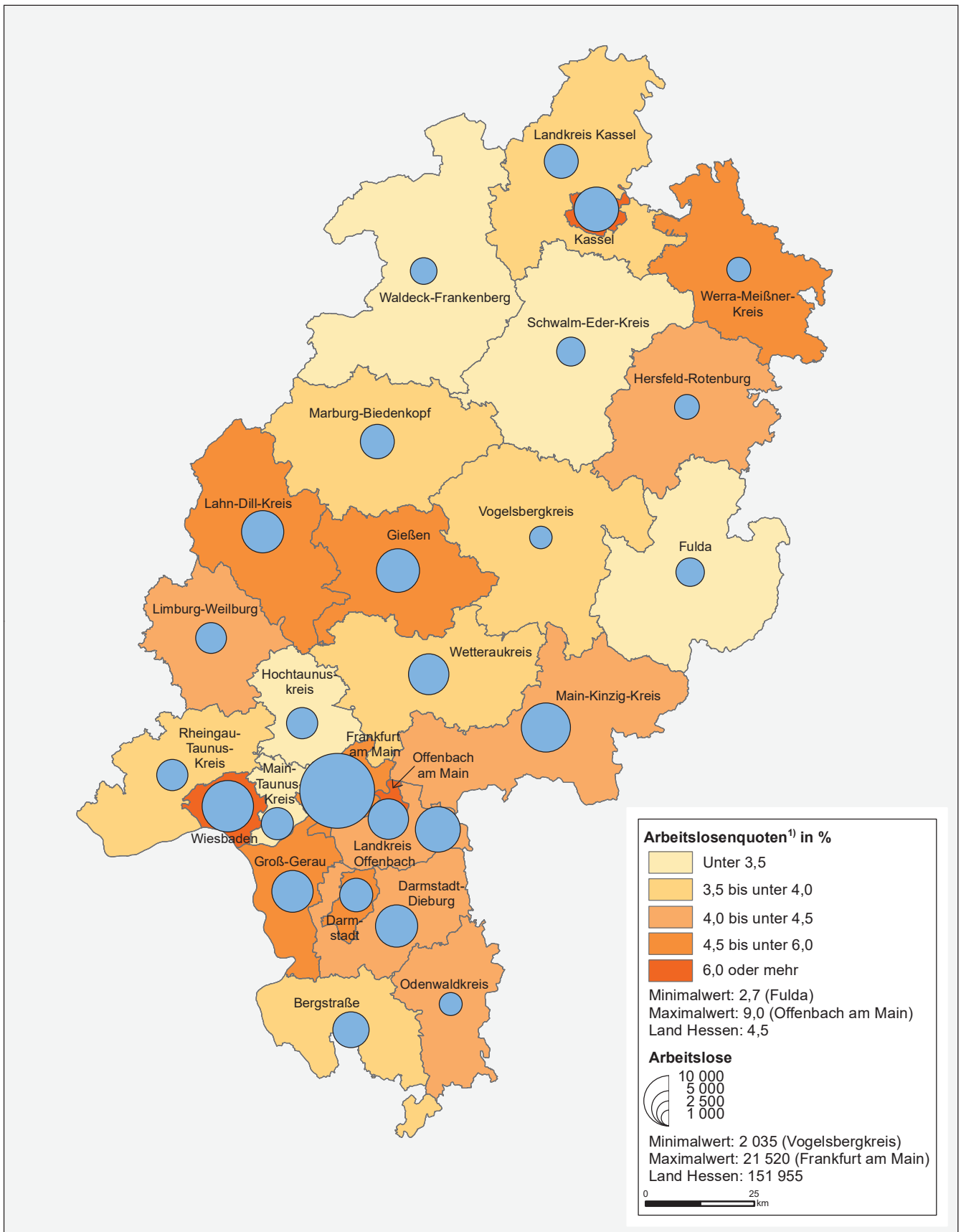
Arbeitnehmerentgelt insgesamt 2008 bis 2016 95

Arbeitnehmerentgelt insgesamt (Messzahl 2010 = 100) 2008 bis 2016 96

Arbeitnehmerentgelt je Arbeitnehmer/-in in jeweiligen Preisen 2008 bis 2016 97

Arbeitnehmerentgelt je Arbeitnehmer/-in in jeweiligen Preisen (Messzahl 2010 = 100) 2008 bis 2016 98

Arbeitslosenquoten¹⁾ und Arbeitslose im Juni 2018²⁾

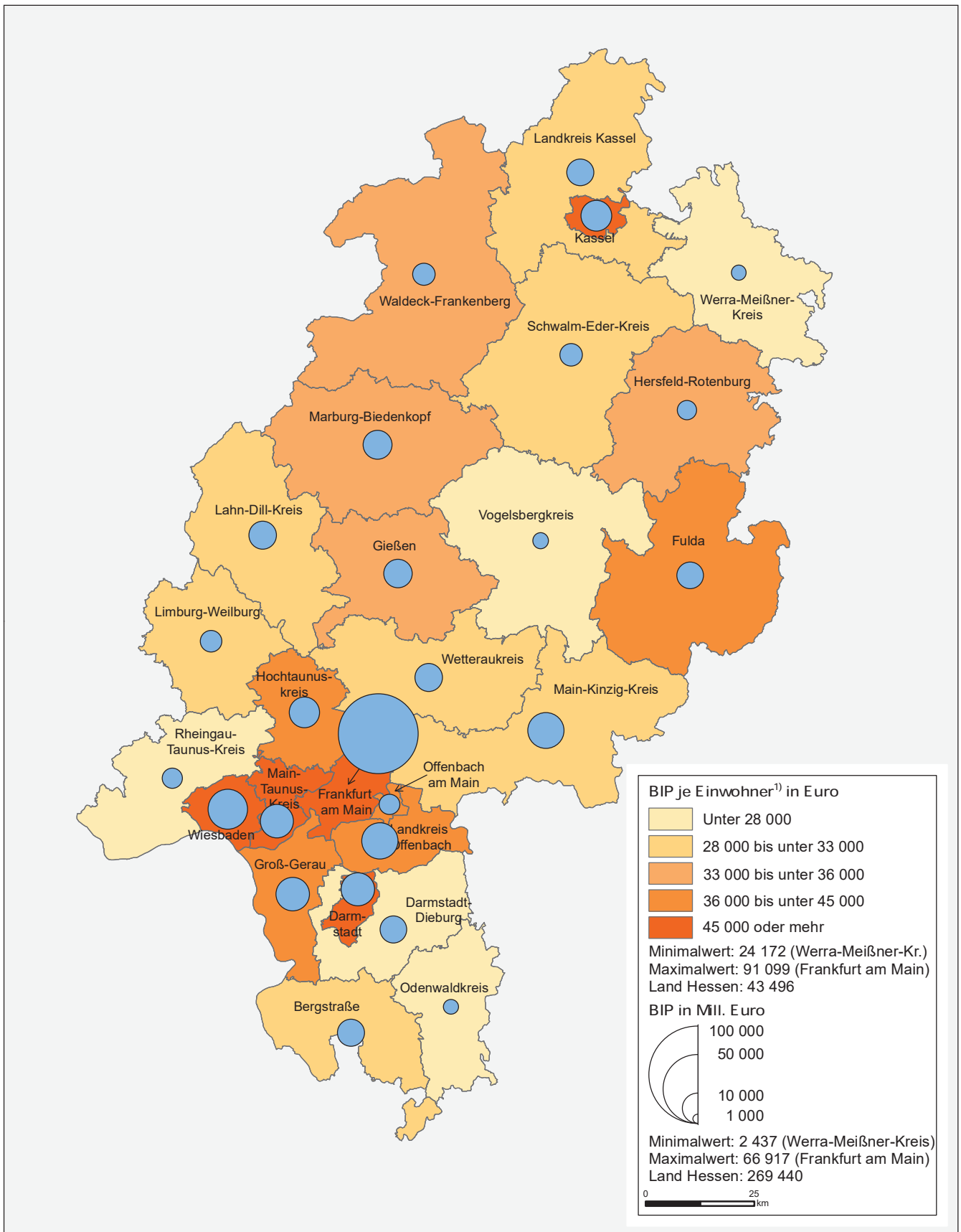


1) Arbeitslose in % aller zivilen Erwerbspersonen.

2) Revidierte Ergebnisse.

Quelle: Statistik der Bundesagentur für Arbeit.

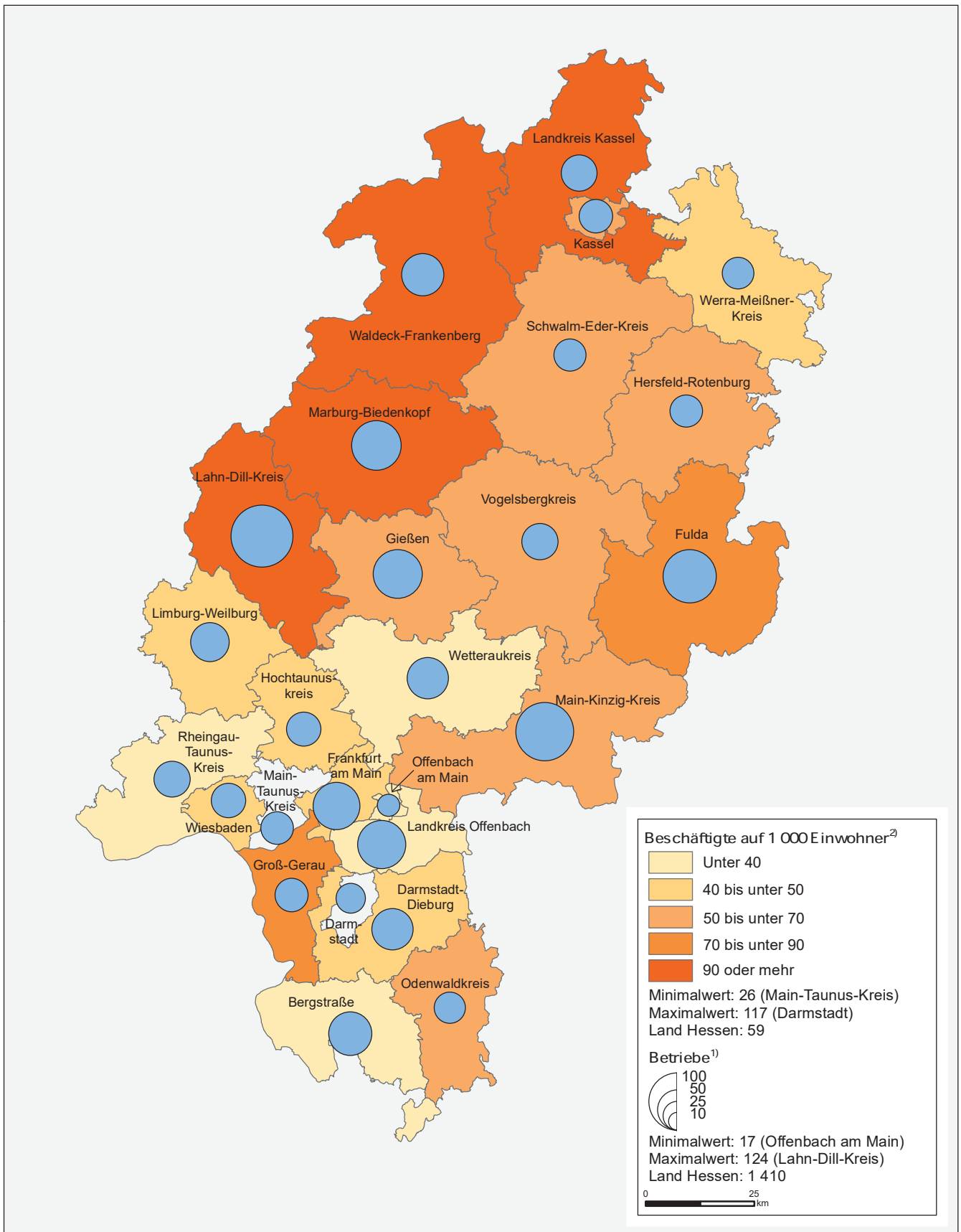
Bruttoinlandsprodukt (BIP) in jeweiligen Preisen insgesamt und je Einwohner¹⁾ 2016



1) Bevölkerung im Jahresdurchschnitt.

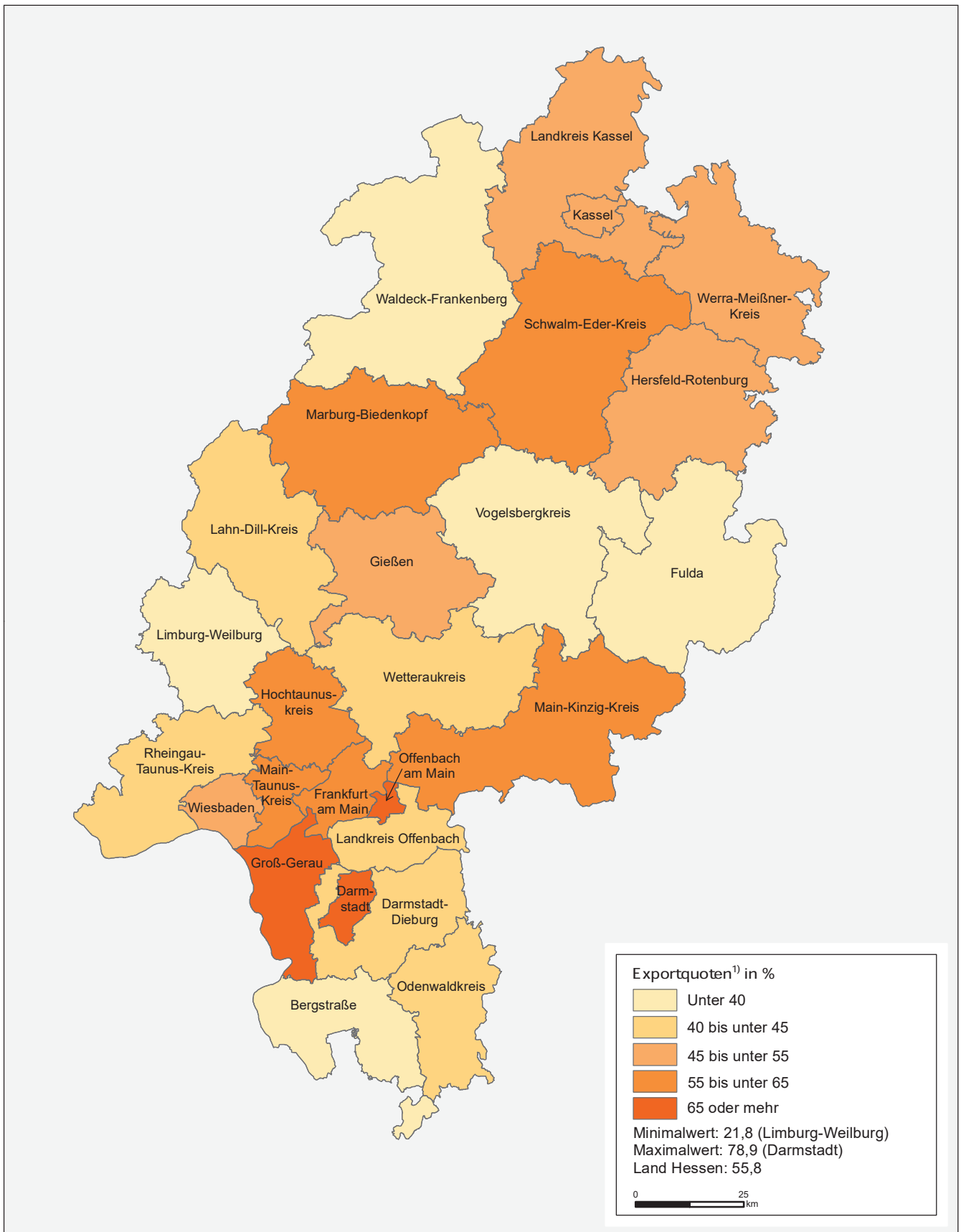
Quelle: Arbeitskreis "Volkswirtschaftliche Gesamtrechnungen der Länder" (Berechnungsstand: Herbst 2017/Frühling 2018, vorläufige Werte).

Betriebe¹⁾ und Beschäftigte im Verarbeitenden Gewerbe im 1. Halbjahr 2018



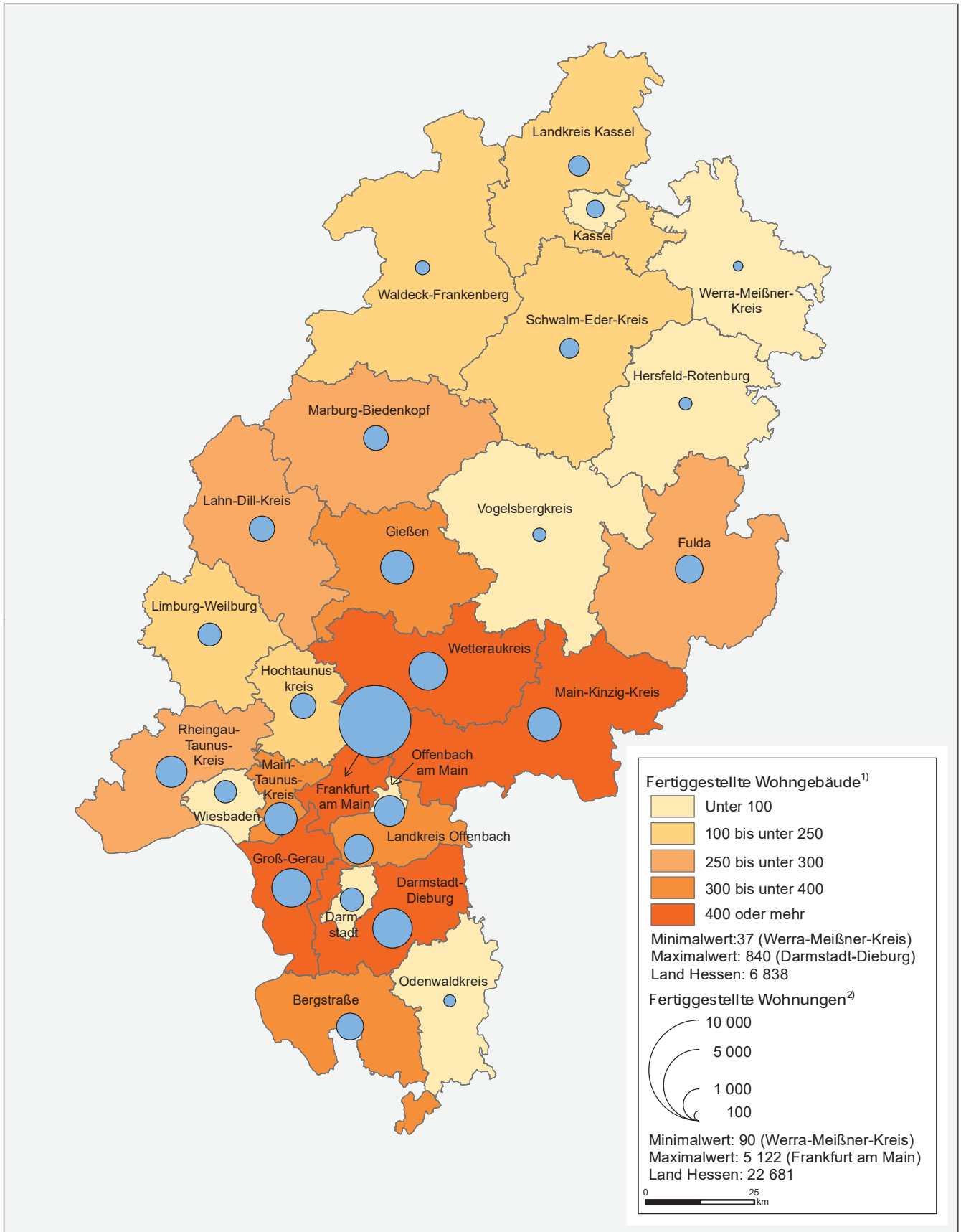
1) Betriebe des Verarbeitenden Gewerbes (einschl. Bergbau sowie Gewinnung von Steinen und Erden) mit im Allgemeinen 50 und mehr Beschäftigten.
 2) Bevölkerung am 30.06.2018.

Exportquoten¹⁾ im Verarbeitenden Gewerbe im 1. Halbjahr 2018



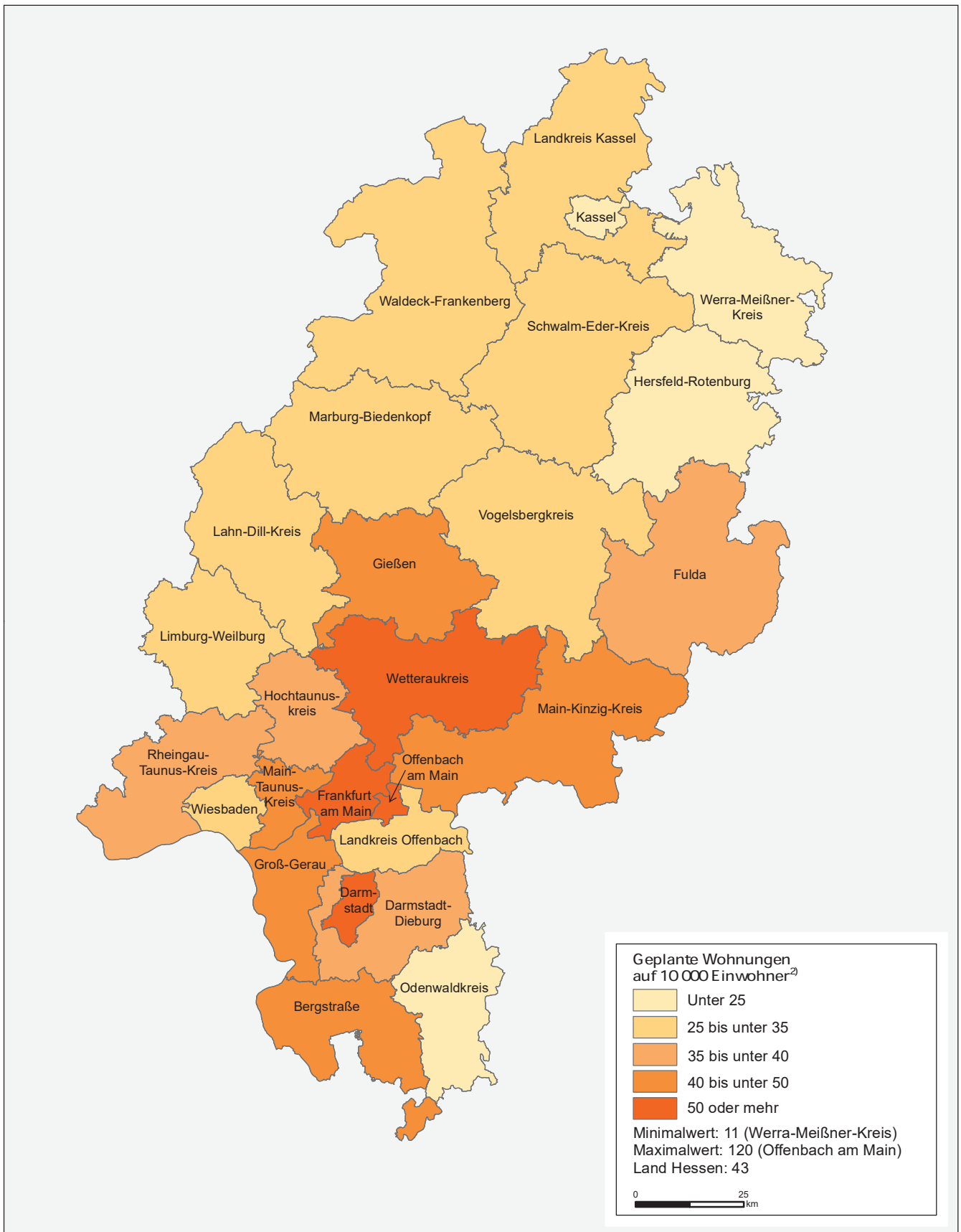
1) Anteil des Auslandsumsatzes am Gesamtumsatz.

Fertiggestellte Wohngebäude¹⁾ und Wohnungen²⁾ 2017



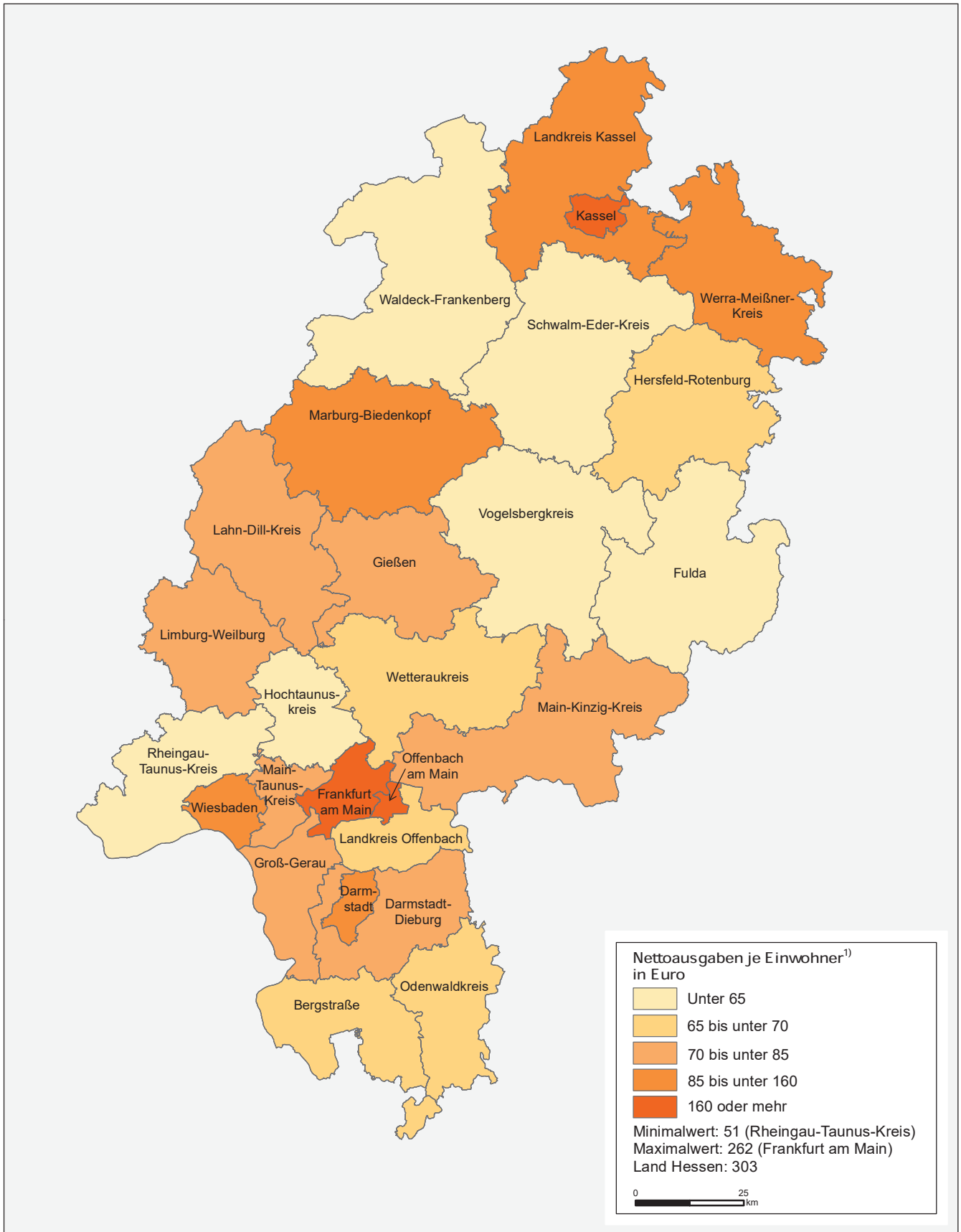
1) Errichtung neuer Gebäude, ohne Baumaßnahmen an bestehenden Gebäuden.
2) In Wohn- und Nichtwohngebäuden; alle Baumaßnahmen.

Geplante Wohnungen¹⁾ 2017



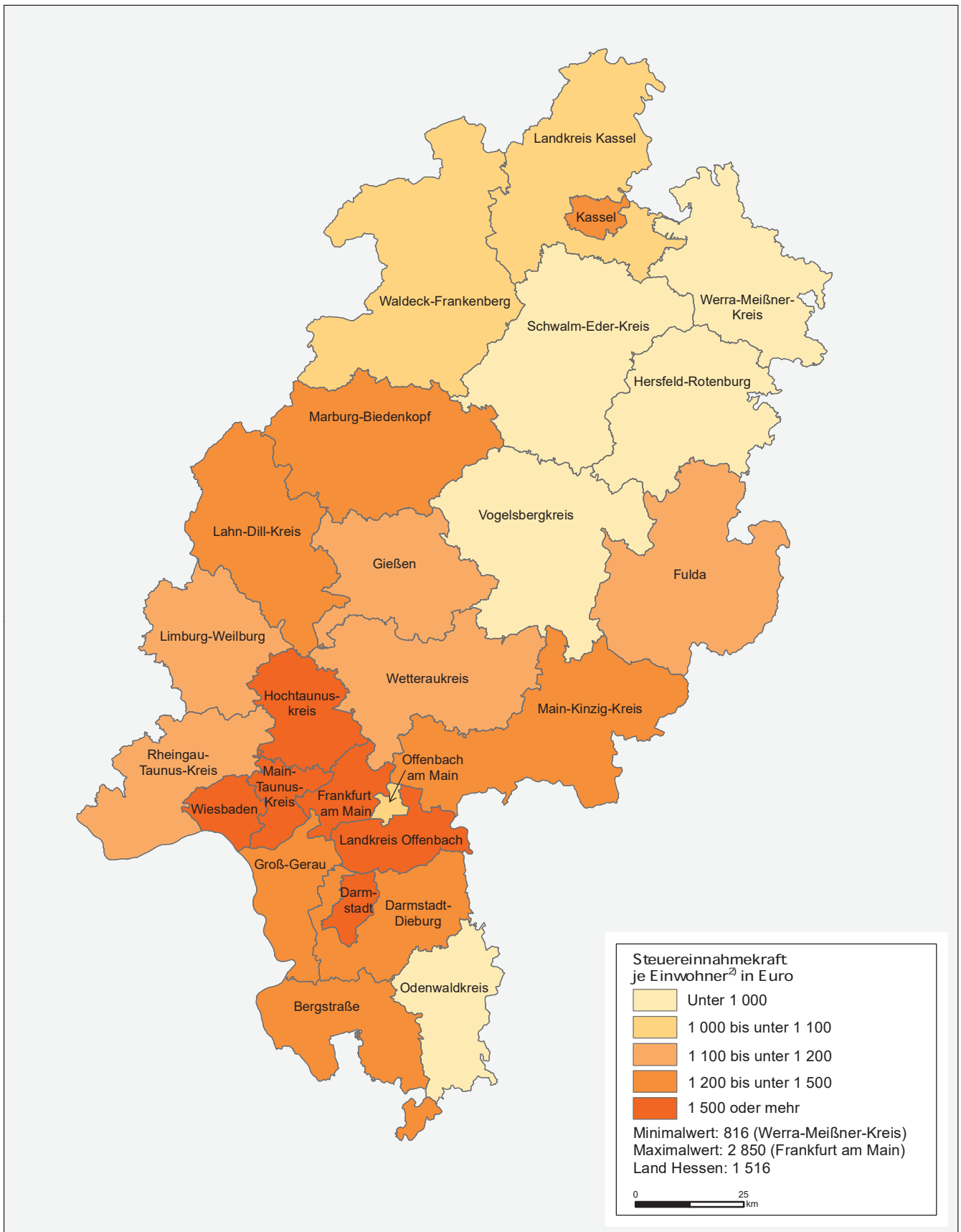
1) In Wohn- und Nichtwohngebäuden; einschl. Baumaßnahmen an bestehenden Gebäuden.
2) Bevölkerung am 31.12.2017

Nettoausgaben der Sozialhilfe 2017



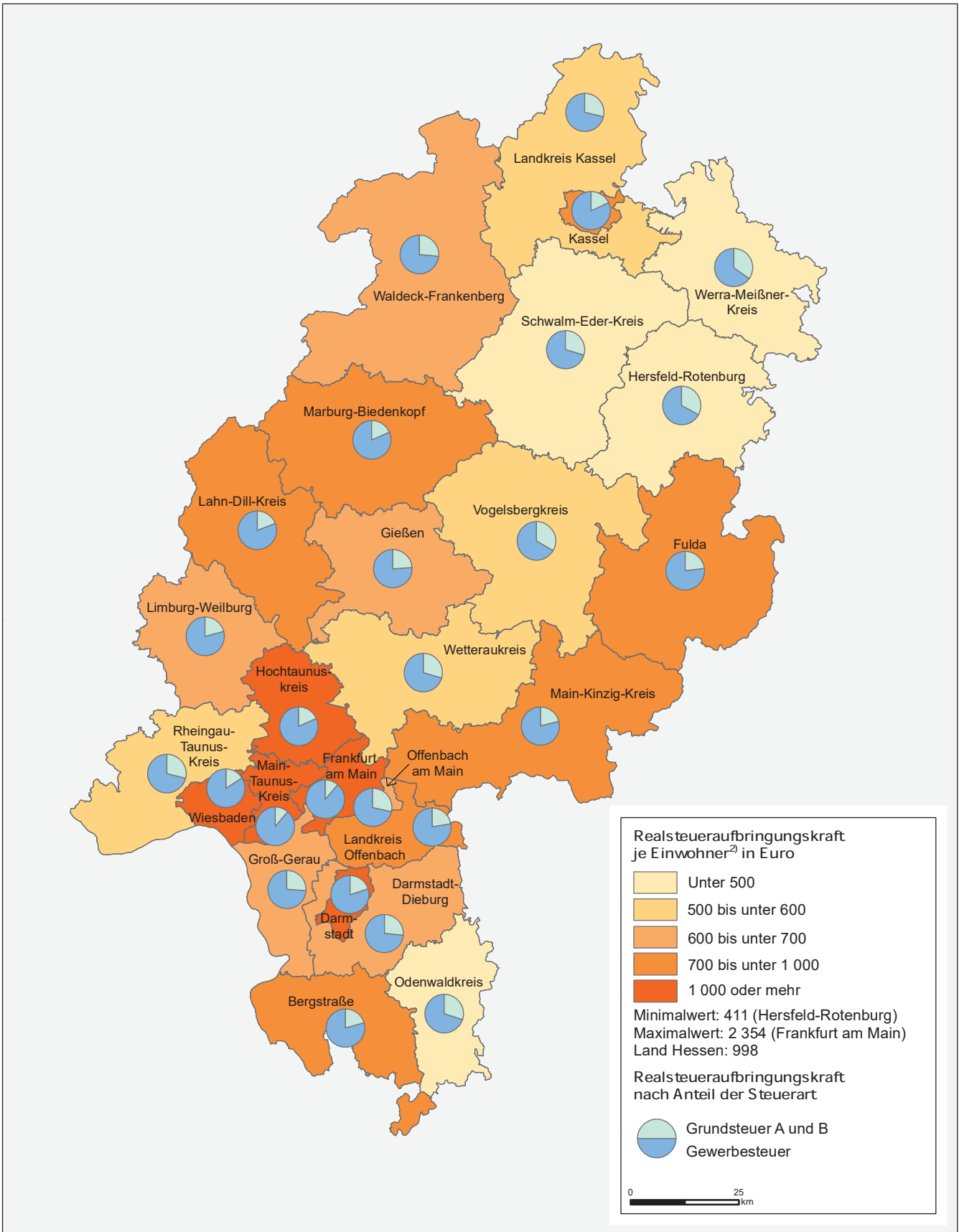
1) Bevölkerung am 30.06.2017.

Gemeindliche Steuereinnahmekraft¹⁾ 2017



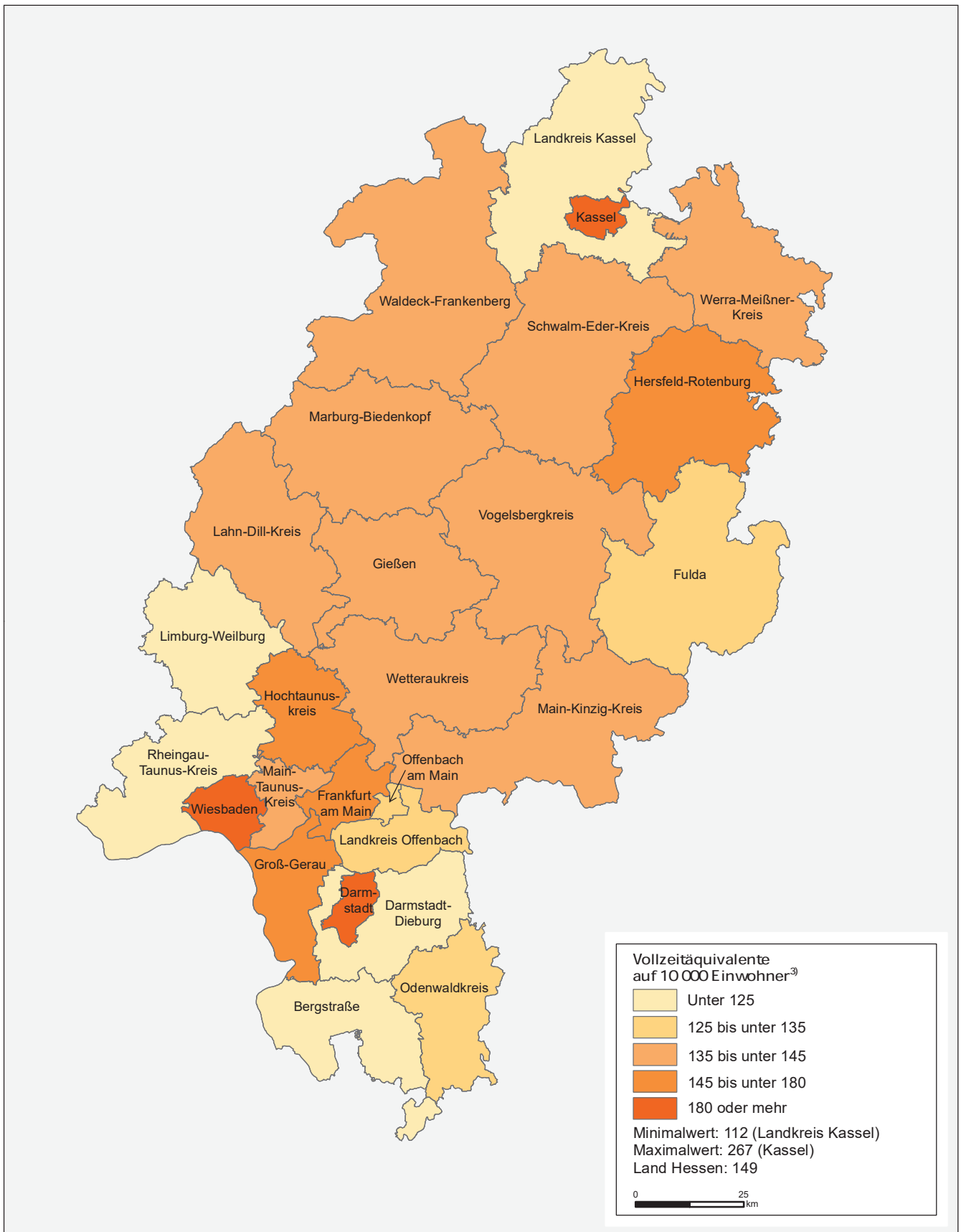
1) Die gemeindliche Steuereinnahmekraft ist hier wie folgt berechnet: Realsteueraufbringungskraft zuzüglich des Gemeindeanteils an der Einkommensteuer und der Umsatzsteuer abzüglich der Gewerbesteuerumlage.
2) Bevölkerung am 30.06.2017.

Realsteueraufbringungskraft der Gemeinden¹⁾ 2017



1) Grundbeträge (fiktive Messbeträge) der Grundsteuer A und B, sowie der Gewerbesteuer, vervielfacht mit dem jeweiligen gewogenen Landesdurchschnittshebesatz.
2) Bevölkerung am 30.06.2017.

Vollzeitäquivalente der Beschäftigten¹⁾ der Gemeinden und Gemeindeverbände²⁾ am 30. Juni 2017



1) Nach dem Arbeits-/Dienstort, ohne „geringfügig Beschäftigte“ und „ohne Bezüge Beurlaubte“.

2) Kernhaushalt und Sonderrechnungen (rechtlich unselbstständige Einrichtungen und Unternehmen).

3) Bevölkerung am 30.06.2017.

Durchschnittliche Bevölkerung

| Lfd. Nr. | Kreisfreie Stadt (St.) Landkreis | Durchschnittliche Bevölkerung im Jahr 2017 | | davon | | | |
|----------|-------------------------------------|---|-----------|-----------|-----------|---------------|----------|
| | | | | Deutsche | | Nichtdeutsche | |
| | | insgesamt | weiblich | insgesamt | weiblich | insgesamt | weiblich |
| | | 1 | 2 | 3 | 4 | 5 | 6 |
| 1 | Darmstadt, Wissenschaftsst. | 157 846 | 77 472 | 127 804 | 63 619 | 30 042 | 13 853 |
| 2 | Frankfurt am Main, St. | 741 646 | 375 409 | 529 333 | 270 678 | 212 314 | 104 731 |
| 3 | Offenbach am Main, St. | 125 624 | 63 576 | 82 339 | 42 318 | 43 285 | 21 259 |
| 4 | Wiesbaden, Landeshauptst. | 278 137 | 145 265 | 226 596 | 118 828 | 51 541 | 26 437 |
| 5 | Bergstraße | 268 358 | 135 704 | 234 518 | 119 857 | 33 840 | 15 848 |
| 6 | Darmstadt-Dieburg | 295 396 | 148 573 | 254 742 | 129 409 | 40 655 | 19 165 |
| 7 | Groß-Gerau | 270 224 | 135 371 | 213 197 | 108 188 | 57 028 | 27 183 |
| 8 | Hochtaunuskreis | 235 493 | 121 342 | 199 057 | 103 071 | 36 437 | 18 272 |
| 9 | Main-Kinzig-Kreis | 417 462 | 211 441 | 355 699 | 182 009 | 61 763 | 29 432 |
| 10 | Main-Taunus-Kreis | 236 339 | 120 773 | 199 473 | 102 814 | 36 866 | 17 960 |
| 11 | Odenwaldkreis | 96 535 | 48 831 | 84 111 | 42 666 | 12 425 | 6 165 |
| 12 | Offenbach | 350 837 | 178 032 | 286 467 | 146 777 | 64 371 | 31 255 |
| 13 | Rheingau-Taunus-Kreis | 186 135 | 94 535 | 164 562 | 84 148 | 21 573 | 10 387 |
| 14 | Wetteraukreis | 304 613 | 153 968 | 268 075 | 136 837 | 36 539 | 17 132 |
| 15 | Reg.-Bez. Darmstadt | 3 964 642 | 2 010 289 | 3 225 969 | 1 651 214 | 738 673 | 359 075 |
| 16 | Gießen | 266 378 | 135 352 | 235 921 | 120 880 | 30 457 | 14 472 |
| 17 | Lahn-Dill-Kreis | 254 119 | 128 809 | 227 942 | 116 272 | 26 177 | 12 538 |
| 18 | Limburg-Weilburg | 172 046 | 86 581 | 153 147 | 77 814 | 18 899 | 8 768 |
| 19 | Marburg-Biedenkopf | 245 589 | 124 677 | 219 152 | 112 311 | 26 437 | 12 366 |
| 20 | Vogelsbergkreis | 106 594 | 53 214 | 99 466 | 50 085 | 7 129 | 3 130 |
| 21 | Reg.-Bez. Gießen | 1 044 725 | 528 633 | 935 627 | 477 360 | 109 098 | 51 273 |
| 22 | Kassel, documenta-St. | 199 899 | 102 100 | 166 125 | 85 936 | 33 775 | 16 164 |
| 23 | Fulda | 221 477 | 111 565 | 203 367 | 103 603 | 18 110 | 7 962 |
| 24 | Hersfeld-Rotenburg | 121 069 | 60 542 | 110 674 | 56 052 | 10 396 | 4 490 |
| 25 | Kassel | 236 790 | 120 398 | 220 764 | 113 034 | 16 026 | 7 364 |
| 26 | Schwalm-Eder-Kreis | 180 930 | 90 292 | 168 642 | 84 866 | 12 288 | 5 427 |
| 27 | Waldeck-Frankenberg | 157 612 | 78 914 | 145 097 | 73 483 | 12 515 | 5 431 |
| 28 | Werra-Meißner-Kreis | 101 033 | 51 148 | 94 298 | 48 275 | 6 735 | 2 873 |
| 29 | Reg.-Bez. Kassel | 1 218 808 | 614 957 | 1 108 965 | 565 247 | 109 843 | 49 710 |
| 30 | Land H e s s e n | 6 228 175 | 3 153 879 | 5 270 561 | 2 693 821 | 957 614 | 460 058 |
| | davon | | | | | | |
| 31 | kreisfreie Städte | 1 503 151 | 763 821 | 1 132 196 | 581 378 | 370 955 | 182 443 |
| 32 | Landkreise | 4 725 025 | 2 390 058 | 4 138 365 | 2 112 443 | 586 660 | 277 615 |
| 33 | RVB FrankfurtRheinMain | 2 349 305 | 1 192 228 | 1 835 688 | 941 277 | 513 617 | 250 951 |

Bevölkerungsbewegung

| Lfd. Nr. | Kreisfreie Stadt (St.) Landkreis | Bevölkerungsbewegung 2017 | | | |
|----------|-------------------------------------|---------------------------|---|------|----------------|
| | | Eheschließungen | Durchschnittliches Heiratsalter ¹⁾ | | Ehescheidungen |
| | | | Frau | Mann | |
| | | 7 | 8 | 9 | 10 |
| 1 | Darmstadt, Wissenschaftsst. | 875 | 31,7 | 34,1 | 296 |
| 2 | Frankfurt am Main, St. | 2 793 | 32,1 | 34,7 | 1 731 |
| 3 | Offenbach am Main, St. | 466 | 29,7 | 33,1 | 122 |
| 4 | Wiesbaden, Landeshauptst. | 1 647 | 31,7 | 33,8 | 620 |
| 5 | Bergstraße | 1 316 | 31,2 | 33,4 | 516 |
| 6 | Darmstadt-Dieburg | 1 472 | 31,6 | 34,0 | 615 |
| 7 | Groß-Gerau | 1 041 | 30,4 | 33,4 | 591 |
| 8 | Hochtaunuskreis | 1 276 | 32,8 | 35,4 | 464 |
| 9 | Main-Kinzig-Kreis | 2 374 | 30,3 | 33,0 | 804 |
| 10 | Main-Taunus-Kreis | 851 | 31,8 | 34,7 | 318 |
| 11 | Odenwaldkreis | 477 | 30,4 | 32,9 | 165 |
| 12 | Offenbach | 1 339 | 31,3 | 34,3 | 906 |
| 13 | Rheingau-Taunus-Kreis | 1 024 | 33,1 | 35,2 | 360 |
| 14 | Wetteraukreis | 1 423 | 31,6 | 33,7 | 535 |
| 15 | Reg.-Bez. Darmstadt | 18 374 | 31,5 | 34,0 | 8 043 |
| 16 | Gießen | 1 218 | 30,9 | 33,3 | 534 |
| 17 | Lahn-Dill-Kreis | 1 228 | 29,8 | 32,5 | 574 |
| 18 | Limburg-Weilburg | 838 | 30,5 | 33,5 | 382 |
| 19 | Marburg-Biedenkopf | 1 101 | 30,6 | 33,5 | 433 |
| 20 | Vogelsbergkreis | 504 | 30,3 | 34,6 | 203 |
| 21 | Reg.-Bez. Gießen | 4 889 | 30,4 | 33,3 | 2 126 |
| 22 | Kassel, documenta-St. | 1 049 | 30,9 | 33,0 | 386 |
| 23 | Fulda | 1 083 | 30,5 | 33,3 | 374 |
| 24 | Hersfeld-Rotenburg | 511 | 30,4 | 33,8 | 209 |
| 25 | Kassel | 1 081 | 31,0 | 33,8 | 461 |
| 26 | Schwalm-Eder-Kreis | 863 | 30,9 | 33,2 | 425 |
| 27 | Waldeck-Frankenberg | 931 | 30,6 | 33,7 | 257 |
| 28 | Werra-Meißner-Kreis | 500 | 30,9 | 33,5 | 219 |
| 29 | Reg.-Bez. Kassel | 6 018 | 30,7 | 33,4 | 2 331 |
| 30 | Land H e s s e n | 29 281 | 31,2 | 33,8 | 12 500 |
| | davon | | | | |
| 31 | kreisfreie Städte | 6 830 | 31,6 | 34,0 | 3 155 |
| 32 | Landkreise | 22 451 | 31,0 | 33,7 | 9 345 |

1) Familienstand vor der Eheschließung ledig.

Bevölkerungsstand

| Lfd. Nr. | Kreisfreie Stadt (St.) Landkreis | Bevölkerungsstand ¹⁾²⁾ | | | | | |
|----------|-------------------------------------|-----------------------------------|-----------|-----------|--|-------|----------|
| | | Bevölkerung am 31.12.2017 | | | Zu- bzw. Abnahme (-) 31.12.2017 gegenüber | | |
| | | insgesamt | davon | | 31.12.2016 | | 9.5.2011 |
| | | | männlich | weiblich | Anzahl | % | |
| | | 11 | 12 | 13 | 14 | 15 | 16 |
| 1 | Darmstadt, Wissenschaftsst. | 158 254 | 80 565 | 77 689 | 817 | 0,5 | 10,3 |
| 2 | Frankfurt am Main, St. | 746 878 | 368 721 | 378 157 | 10 464 | 1,4 | 11,8 |
| 3 | Offenbach am Main, St. | 126 658 | 62 566 | 64 092 | 2 069 | 1,7 | 11,6 |
| 4 | Wiesbaden, Landeshauptst. | 278 654 | 133 148 | 145 506 | 1 035 | 0,4 | 3,5 |
| 5 | Bergstraße | 268 780 | 132 830 | 135 950 | 845 | 0,3 | 3,1 |
| 6 | Darmstadt-Dieburg | 296 048 | 147 134 | 148 914 | 1 304 | 0,4 | 4,8 |
| 7 | Groß-Gerau | 271 403 | 135 459 | 135 944 | 2 358 | 0,9 | 8,1 |
| 8 | Hochtaunuskreis | 235 995 | 114 460 | 121 535 | 1 004 | 0,4 | 4,4 |
| 9 | Main-Kinzig-Kreis | 418 208 | 206 318 | 211 890 | 1 493 | 0,4 | 4,3 |
| 10 | Main-Taunus-Kreis | 236 969 | 115 893 | 121 076 | 1 261 | 0,5 | 5,8 |
| 11 | Odenwaldkreis | 96 597 | 47 757 | 48 840 | 124 | 0,1 | — |
| 12 | Offenbach | 351 692 | 173 204 | 178 488 | 1 710 | 0,5 | 5,8 |
| 13 | Rheingau-Taunus-Kreis | 186 602 | 91 778 | 94 824 | 934 | 0,5 | 3,5 |
| 14 | Wetteraukreis | 305 312 | 150 977 | 154 335 | 1 398 | 0,5 | 4,4 |
| 15 | Reg.-Bez. Darmstadt | 3 978 050 | 1 960 810 | 2 017 240 | 26 816 | 0,7 | 6,3 |
| 16 | Gießen | 267 056 | 131 272 | 135 784 | 1 357 | 0,5 | 6,3 |
| 17 | Lahn-Dill-Kreis | 254 164 | 125 332 | 128 832 | 90 | — | 0,3 |
| 18 | Limburg-Weilburg | 171 971 | 85 392 | 86 579 | - 149 | - 0,1 | 0,7 |
| 19 | Marburg-Biedenkopf | 246 165 | 121 174 | 124 991 | 1 152 | 0,5 | 2,0 |
| 20 | Vogelsbergkreis | 106 451 | 53 322 | 53 129 | - 286 | - 0,3 | - 1,9 |
| 21 | Reg.-Bez. Gießen | 1 045 807 | 516 492 | 529 315 | 2 164 | 0,2 | 2,0 |
| 22 | Kassel, documenta-St. | 200 736 | 98 371 | 102 365 | 1 674 | 0,8 | 5,2 |
| 23 | Fulda | 221 783 | 110 139 | 111 644 | 613 | 0,3 | 2,6 |
| 24 | Hersfeld-Rotenburg | 121 101 | 60 611 | 60 490 | 64 | 0,1 | 0,3 |
| 25 | Kassel | 236 674 | 116 270 | 120 404 | - 231 | - 0,1 | 0,7 |
| 26 | Schwalm-Eder-Kreis | 180 754 | 90 477 | 90 277 | - 351 | - 0,2 | - 0,6 |
| 27 | Waldeck-Frankenberg | 157 256 | 78 505 | 78 751 | - 711 | - 0,5 | - 1,1 |
| 28 | Werra-Meißner-Kreis | 101 101 | 49 961 | 51 140 | 136 | 0,1 | - 1,0 |
| 29 | Reg.-Bez. Kassel | 1 219 405 | 604 334 | 615 071 | 1 194 | 0,1 | 1,2 |
| 30 | Land H e s s e n | 6 243 262 | 3 081 636 | 3 161 626 | 30 174 | 0,5 | 4,5 |
| | davon | | | | | | |
| 31 | kreisfreie Städte | 1 511 180 | 743 371 | 767 809 | 16 059 | 1,1 | 9,1 |
| 32 | Landkreise | 4 732 082 | 2 338 265 | 2 393 817 | 14 115 | 0,3 | 3,2 |
| 33 | RVB FrankfurtRheinMain | 2 359 733 | 1 162 151 | 1 197 582 | 20 856 | 0,9 | 8,1 |

1) Endgültige Fortschreibungsergebnisse auf Basis des Zensus 9.5.2011. — 2) Die Bevölkerungsfortschreibung enthält neben den Bewegungsdaten auch Staatsangehörigkeitswechsel und Bestandsveränderungen.

Bevölkerungsstand

| Bevölkerungsstand der deutschen und nichtdeutschen Bevölkerung ¹⁾²⁾ | | | | | | | Lfd. Nr. |
|--|--------------------|--|--------------------|----------|--------------------|----|-------------|
| Bevölkerung am 31.12.2017 | | Zu- bzw. Abnahme (-) in % 31.12.2017 gegenüber | | | | | |
| Deutsche | Nicht- deutsche | 31.12.2016 | | 9.5.2011 | | | |
| | | Deutsche | Nicht- deutsche | Deutsche | Nicht- deutsche | | |
| 17 | 18 | 19 | 20 | 21 | 22 | | |
| 127 689 | 30 565 | -0,2 | 3,5 | 4,5 | 43,6 | 1 | |
| 530 285 | 216 593 | 0,4 | 4,1 | 5,6 | 30,8 | 2 | |
| 82 334 | 44 324 | — | 4,9 | 1,6 | 36,7 | 3 | |
| 226 137 | 52 517 | -0,4 | 3,9 | -0,4 | 25,0 | 4 | |
| 234 113 | 34 667 | -0,3 | 5,0 | -1,9 | 56,4 | 5 | |
| 254 631 | 41 417 | -0,1 | 3,8 | — | 48,7 | 6 | |
| 213 108 | 58 295 | -0,1 | 4,5 | 1,1 | 44,7 | 7 | |
| 198 738 | 37 257 | -0,3 | 4,6 | -0,7 | 43,2 | 8 | |
| 355 139 | 63 069 | -0,3 | 4,3 | -1,2 | 52,2 | 9 | |
| 199 407 | 37 562 | -0,1 | 3,9 | 0,4 | 47,2 | 10 | |
| 83 804 | 12 793 | -0,7 | 6,1 | -4,1 | 38,6 | 11 | |
| 286 129 | 65 563 | -0,2 | 3,8 | -0,3 | 44,4 | 12 | |
| 164 522 | 22 080 | — | 4,8 | -1,0 | 56,8 | 13 | |
| 267 666 | 37 646 | -0,3 | 6,3 | -0,8 | 66,4 | 14 | |
| 3 223 702 | 754 348 | -0,1 | 4,3 | 0,6 | 40,8 | 15 | |
| 235 964 | 31 092 | — | 4,3 | 0,8 | 80,8 | 16 | |
| 227 372 | 26 792 | -0,5 | 4,8 | -3,3 | 46,2 | 17 | |
| 152 702 | 19 269 | -0,6 | 4,0 | -3,5 | 54,4 | 18 | |
| 218 910 | 27 255 | -0,2 | 6,4 | -2,5 | 62,2 | 19 | |
| 99 111 | 7 340 | -0,7 | 6,1 | -5,8 | 119,5 | 20 | |
| 934 059 | 111 748 | -0,3 | 5,0 | -2,4 | 64,0 | 21 | |
| 165 703 | 35 033 | -0,5 | 7,7 | -1,5 | 56,0 | 22 | |
| 203 035 | 18 748 | -0,3 | 7,3 | -1,7 | 94,1 | 23 | |
| 110 249 | 10 852 | -0,8 | 9,2 | -5,2 | 145,2 | 24 | |
| 220 332 | 16 342 | -0,4 | 4,0 | -2,6 | 89,6 | 25 | |
| 168 111 | 12 643 | -0,6 | 6,0 | -4,3 | 107,1 | 26 | |
| 144 581 | 12 675 | -0,7 | 2,6 | -5,2 | 96,5 | 27 | |
| 94 008 | 7 093 | -0,6 | 11,2 | -5,3 | 145,6 | 28 | |
| 1 106 019 | 113 386 | -0,5 | 6,7 | -3,4 | 87,1 | 29 | |
| 5 263 780 | 979 482 | -0,3 | 4,7 | -0,8 | 47,4 | 30 | |
| 1 132 148 | 379 032 | — | 4,5 | 2,8 | 33,6 | 31 | |
| 4 131 632 | 600 450 | -0,3 | 4,8 | -1,8 | 57,6 | 32 | |
| 1 835 402 | 524 331 | — | 4,3 | 1,7 | 38,6 | 33 | |

1) Endgültige Fortschreibungsergebnisse auf Basis des Zensus 9.5.2011. — 2) Die Bevölkerungsfortschreibung enthält neben den Bewegungsdaten auch Staatsangehörigkeitswechsel und Bestandsveränderungen.

Bevölkerungsbewegung

| Lfd. Nr. | Kreisfreie Stadt (St.) Landkreis | Bevölkerungsbewegung | | | | | |
|-------------|-------------------------------------|----------------------|-------------------------------------|--------------------------|-------------------------------------|--|-------------------------------------|
| | | Lebend Geborene | | Gestorbene ¹⁾ | | Mehr bzw. weniger (-) Geborene als Gestorbene | |
| | | insgesamt | auf 1000 Einwohner /-innen | insgesamt | auf 1000 Einwohner /-innen | insgesamt | auf 1000 Einwohner /-innen |
| | | 23 | 24 | 25 | 26 | 27 | 28 |
| 1 | Darmstadt, Wissenschaftsst. | 1 730 | 11,0 | 1 414 | 9,0 | 316 | 2,0 |
| 2 | Frankfurt am Main, St. | 9 065 | 12,2 | 5 988 | 8,1 | 3 077 | 4,1 |
| 3 | Offenbach am Main, St. | 1 517 | 12,1 | 1 109 | 8,8 | 408 | 3,2 |
| 4 | Wiesbaden, Landeshauptst. | 3 310 | 11,9 | 2 873 | 10,3 | 437 | 1,6 |
| 5 | Bergstraße | 2 478 | 9,2 | 3 133 | 11,7 | - 655 | - 2,4 |
| 6 | Darmstadt-Dieburg | 2 761 | 9,3 | 3 111 | 10,5 | - 350 | - 1,2 |
| 7 | Groß-Gerau | 2 885 | 10,7 | 2 519 | 9,3 | 366 | 1,4 |
| 8 | Hochtaunuskreis | 2 073 | 8,8 | 2 449 | 10,4 | - 376 | - 1,6 |
| 9 | Main-Kinzig-Kreis | 3 834 | 9,2 | 4 365 | 10,5 | - 531 | - 1,3 |
| 10 | Main-Taunus-Kreis | 2 226 | 9,4 | 2 222 | 9,4 | 4 | — |
| 11 | Odenwaldkreis | 775 | 8,0 | 1 258 | 13,0 | - 483 | - 5,0 |
| 12 | Offenbach | 3 614 | 10,3 | 3 568 | 10,2 | 46 | 0,1 |
| 13 | Rheingau-Taunus-Kreis | 1 520 | 8,2 | 1 954 | 10,5 | - 434 | - 2,3 |
| 14 | Wetteraukreis | 2 775 | 9,1 | 3 401 | 11,2 | - 626 | - 2,1 |
| 15 | Reg.-Bez. Darmstadt | 40 563 | 10,2 | 39 364 | 9,9 | 1 199 | 0,3 |
| 16 | Gießen | 2 608 | 9,8 | 2 738 | 10,3 | - 130 | - 0,5 |
| 17 | Lahn-Dill-Kreis | 2 333 | 9,2 | 3 126 | 12,3 | - 793 | - 3,1 |
| 18 | Limburg-Weilburg | 1 555 | 9,0 | 2 054 | 11,9 | - 499 | - 2,9 |
| 19 | Marburg-Biedenkopf | 2 130 | 8,7 | 2 694 | 11,0 | - 564 | - 2,3 |
| 20 | Vogelsbergkreis | 777 | 7,3 | 1 437 | 13,5 | - 660 | - 6,2 |
| 21 | Reg.-Bez. Gießen | 9 403 | 9,0 | 12 049 | 11,5 | - 2 646 | - 2,5 |
| 22 | Kassel, documenta-St. | 2 132 | 10,7 | 2 130 | 10,7 | 2 | — |
| 23 | Fulda | 2 159 | 9,7 | 2 318 | 10,5 | - 159 | - 0,7 |
| 24 | Hersfeld-Rotenburg | 1 020 | 8,4 | 1 551 | 12,8 | - 531 | - 4,4 |
| 25 | Kassel | 2 051 | 8,7 | 3 070 | 13,0 | - 1 019 | - 4,3 |
| 26 | Schwalm-Eder-Kreis | 1 525 | 8,4 | 2 320 | 12,8 | - 795 | - 4,4 |
| 27 | Waldeck-Frankenberg | 1 357 | 8,6 | 2 060 | 13,1 | - 703 | - 4,5 |
| 28 | Werra-Meißner-Kreis | 778 | 7,7 | 1 475 | 14,6 | - 697 | - 6,9 |
| 29 | Reg.-Bez. Kassel | 11 022 | 9,0 | 14 924 | 12,2 | - 3 902 | - 3,2 |
| 30 | Land H e s s e n | 60 988 | 9,8 | 66 337 | 10,7 | - 5 349 | - 0,9 |
| | davon | | | | | | |
| 31 | kreisfreie Städte | 17 754 | 11,8 | 13 514 | 9,0 | 4 240 | 2,8 |
| 32 | Landkreise | 43 234 | 9,2 | 52 823 | 11,2 | - 9 589 | - 2,0 |
| 33 | RVB FrankfurtRheinMain | 25 077 | 10,7 | 22 050 | 9,4 | 3 027 | 1,3 |

1) Ohne tot Geborene, nachträglich beurkundete Kriegssterbefälle und ohne Todeserklärungen.

Bevölkerungsbewegung

| der Bevölkerung 2017 | | | | | | | Lfd. Nr. |
|--|-------------------------------------|--|-------------------------------------|---|-------------------------------------|----|-------------|
| Zuzüge ¹⁾ über die Gemeindegrenze | | Fortzüge ¹⁾ über die Gemeindegrenze | | Wanderungsgewinn bzw. -verlust (-) (Personen) | | | |
| insgesamt | auf 1000 Einwohner /-innen | insgesamt | auf 1000 Einwohner /-innen | insgesamt | auf 1000 Einwohner /-innen | | |
| 29 | 30 | 31 | 32 | 33 | 34 | | |
| 14 988 | 95,0 | 14 513 | 91,9 | 475 | 3,0 | 1 | |
| 62 549 | 84,3 | 55 825 | 75,3 | 6 724 | 9,1 | 2 | |
| 13 006 | 103,5 | 11 486 | 91,4 | 1 520 | 12,1 | 3 | |
| 18 013 | 64,8 | 17 495 | 62,9 | 518 | 1,9 | 4 | |
| 18 214 | 67,9 | 16 694 | 62,2 | 1 520 | 5,7 | 5 | |
| 22 259 | 75,4 | 20 591 | 69,7 | 1 668 | 5,6 | 6 | |
| 21 327 | 78,9 | 19 386 | 71,7 | 1 941 | 7,2 | 7 | |
| 16 992 | 72,2 | 15 659 | 66,5 | 1 333 | 5,7 | 8 | |
| 30 111 | 72,1 | 28 101 | 67,3 | 2 010 | 4,8 | 9 | |
| 18 190 | 77,0 | 17 000 | 71,9 | 1 190 | 5,0 | 10 | |
| 7 374 | 76,4 | 6 760 | 70,0 | 614 | 6,4 | 11 | |
| 26 134 | 74,5 | 24 590 | 70,1 | 1 544 | 4,4 | 12 | |
| 13 974 | 75,1 | 12 608 | 67,7 | 1 366 | 7,3 | 13 | |
| 23 897 | 78,5 | 21 873 | 71,8 | 2 024 | 6,6 | 14 | |
| 307 028 | 77,4 | 282 581 | 71,3 | 24 447 | 6,2 | 15 | |
| 33 771 | 126,8 | 32 415 | 121,7 | 1 356 | 5,1 | 16 | |
| 16 311 | 64,2 | 15 458 | 60,8 | 853 | 3,4 | 17 | |
| 13 125 | 76,3 | 12 797 | 74,4 | 328 | 1,9 | 18 | |
| 20 220 | 82,3 | 18 495 | 75,3 | 1 725 | 7,0 | 19 | |
| 5 858 | 55,0 | 5 486 | 51,5 | 372 | 3,5 | 20 | |
| 89 285 | 85,5 | 84 651 | 81,0 | 4 634 | 4,4 | 21 | |
| 16 185 | 81,0 | 14 585 | 73,0 | 1 600 | 8,0 | 22 | |
| 14 806 | 66,9 | 14 053 | 63,5 | 753 | 3,4 | 23 | |
| 8 589 | 70,9 | 7 994 | 66,0 | 595 | 4,9 | 24 | |
| 16 146 | 68,2 | 15 367 | 64,9 | 779 | 3,3 | 25 | |
| 11 552 | 63,8 | 11 070 | 61,2 | 482 | 2,7 | 26 | |
| 9 006 | 57,1 | 9 023 | 57,2 | - 17 | -0,1 | 27 | |
| 6 642 | 65,7 | 5 807 | 57,5 | 835 | 8,3 | 28 | |
| 82 926 | 68,0 | 77 899 | 63,9 | 5 027 | 4,1 | 29 | |
| 479 239 | 76,9 | 445 131 | 71,5 | 34 108 | 5,5 | 30 | |
| 124 741 | 83,0 | 113 904 | 75,8 | 10 837 | 7,2 | 31 | |
| 354 498 | 75,0 | 331 227 | 70,1 | 23 271 | 4,9 | 32 | |
| 188 994 | 80,4 | 172 277 | 73,3 | 16 717 | 7,1 | 33 | |

1) Die Ergebnisse des Jahres 2017 sind aufgrund methodischer Änderungen und technischer Weiterentwicklung nur bedingt mit den Vorjahreswerten vergleichbar.

Bevölkerungsbewegung

| Lfd. Nr. | Kreisfreie Stadt (St.) Landkreis | Bevölkerungsbewegung der deutschen | | | | | |
|----------|-------------------------------------|------------------------------------|----------------|------------|----------------|---|----------------|
| | | Lebend Geborene | | Gestorbene | | Mehr bzw. weniger (-) Geborene als Gestorbene | |
| | | Deutsche ¹⁾ | Nicht-deutsche | Deutsche | Nicht-deutsche | Deutsche | Nicht-deutsche |
| | | 35 | 36 | 37 | 38 | 39 | 40 |
| 1 | Darmstadt, Wissenschaftsst. | 1 446 | 284 | 1 318 | 96 | 128 | 188 |
| 2 | Frankfurt am Main, St. | 7 447 | 1 618 | 5 321 | 667 | 2 126 | 951 |
| 3 | Offenbach am Main, St. | 1 096 | 421 | 968 | 141 | 128 | 280 |
| 4 | Wiesbaden, Landeshauptst. | 2 741 | 569 | 2 698 | 175 | 43 | 394 |
| 5 | Bergstraße | 2 092 | 386 | 3 030 | 103 | - 938 | 283 |
| 6 | Darmstadt-Dieburg | 2 387 | 374 | 2 992 | 119 | - 605 | 255 |
| 7 | Groß-Gerau | 2 394 | 491 | 2 370 | 149 | 24 | 342 |
| 8 | Hochtaunuskreis | 1 701 | 372 | 2 328 | 121 | - 627 | 251 |
| 9 | Main-Kinzig-Kreis | 3 220 | 614 | 4 169 | 196 | - 949 | 418 |
| 10 | Main-Taunus-Kreis | 1 876 | 350 | 2 117 | 105 | - 241 | 245 |
| 11 | Odenwaldkreis | 694 | 81 | 1 223 | 35 | - 529 | 46 |
| 12 | Offenbach | 3 024 | 590 | 3 384 | 184 | - 360 | 406 |
| 13 | Rheingau-Taunus-Kreis | 1 305 | 215 | 1 898 | 56 | - 593 | 159 |
| 14 | Wetteraukreis | 2 391 | 384 | 3 279 | 122 | - 888 | 262 |
| 15 | Reg.-Bez. Darmstadt | 33 814 | 6 749 | 37 095 | 2 269 | - 3 281 | 4 480 |
| 16 | Gießen | 2 191 | 417 | 2 632 | 106 | - 441 | 311 |
| 17 | Lahn-Dill-Kreis | 2 034 | 299 | 3 028 | 98 | - 994 | 201 |
| 18 | Limburg-Weilburg | 1 343 | 212 | 2 002 | 52 | - 659 | 160 |
| 19 | Marburg-Biedenkopf | 1 875 | 255 | 2 623 | 71 | - 748 | 184 |
| 20 | Vogelsbergkreis | 689 | 88 | 1 418 | 19 | - 729 | 69 |
| 21 | Reg.-Bez. Gießen | 8 132 | 1 271 | 11 703 | 346 | - 3 571 | 925 |
| 22 | Kassel, documenta-St. | 1 704 | 428 | 2 006 | 124 | - 302 | 304 |
| 23 | Fulda | 1 899 | 260 | 2 277 | 41 | - 378 | 219 |
| 24 | Hersfeld-Rotenburg | 863 | 157 | 1 536 | 15 | - 673 | 142 |
| 25 | Kassel | 1 846 | 205 | 3 021 | 49 | - 1 175 | 156 |
| 26 | Schwalm-Eder-Kreis | 1 340 | 185 | 2 299 | 21 | - 959 | 164 |
| 27 | Waldeck-Frankenberg | 1 192 | 165 | 2 024 | 36 | - 832 | 129 |
| 28 | Werra-Meißner-Kreis | 674 | 104 | 1 458 | 17 | - 784 | 87 |
| 29 | Reg.-Bez. Kassel | 9 518 | 1 504 | 14 621 | 303 | - 5 103 | 1 201 |
| 30 | Land H e s s e n | 51 464 | 9 524 | 63 419 | 2 918 | - 11 955 | 6 606 |
| | davon | | | | | | |
| 31 | kreisfreie Städte | 14 434 | 3 320 | 12 311 | 1 203 | 2 123 | 2 117 |
| 32 | Landkreise | 37 030 | 6 204 | 51 108 | 1 715 | - 14 078 | 4 489 |
| 33 | RVB FrankfurtRheinMain | 20 646 | 4 431 | 20 462 | 1 588 | 184 | 2 843 |

1) Neugeborene zählen als Deutsche, wenn wenigstens ein Elternteil die deutsche Staatsangehörigkeit besitzt oder die Voraussetzungen lt. § 4 Abs. 3 StAG vorliegen.

Bevölkerungsbewegung

| und nichtdeutschen Bevölkerung 2017 | | | | | | | Lfd. Nr. |
|---|--------------------|---|--------------------|---------------------------------------|--------------------|----|-------------|
| Zugezogene ¹⁾ über die Gemeindegrenze | | Fortgezogene ¹⁾ über die Gemeindegrenze | | Wanderungsgewinn bzw. -verlust (-) | | | |
| Deutsche | Nicht- deutsche | Deutsche | Nicht- deutsche | Deutsche | Nicht- deutsche | | |
| 41 | 42 | 43 | 44 | 45 | 46 | | |
| 7 743 | 7 245 | 8 517 | 5 996 | - 774 | 1 249 | 1 | |
| 25 446 | 37 103 | 27 722 | 28 103 | - 2 276 | 9 000 | 2 | |
| 4 437 | 8 569 | 4 980 | 6 506 | - 543 | 2 063 | 3 | |
| 9 167 | 8 846 | 11 005 | 6 490 | - 1 838 | 2 356 | 4 | |
| 10 347 | 7 867 | 10 488 | 6 206 | - 141 | 1 661 | 5 | |
| 12 691 | 9 568 | 12 790 | 7 801 | - 99 | 1 767 | 6 | |
| 9 521 | 11 806 | 10 318 | 9 068 | - 797 | 2 738 | 7 | |
| 9 507 | 7 485 | 9 928 | 5 731 | - 421 | 1 754 | 8 | |
| 16 034 | 14 077 | 16 779 | 11 322 | - 745 | 2 755 | 9 | |
| 9 481 | 8 709 | 9 954 | 7 046 | - 473 | 1 663 | 10 | |
| 3 964 | 3 410 | 4 155 | 2 605 | - 191 | 805 | 11 | |
| 12 965 | 13 169 | 13 947 | 10 643 | - 982 | 2 526 | 12 | |
| 8 453 | 5 521 | 8 186 | 4 422 | 267 | 1 099 | 13 | |
| 13 494 | 10 403 | 13 680 | 8 193 | - 186 | 2 210 | 14 | |
| 153 250 | 153 778 | 162 449 | 120 132 | - 9 199 | 33 646 | 15 | |
| 15 009 | 18 762 | 14 852 | 17 563 | 157 | 1 199 | 16 | |
| 10 155 | 6 156 | 10 562 | 4 896 | - 407 | 1 260 | 17 | |
| 7 548 | 5 577 | 8 051 | 4 746 | - 503 | 831 | 18 | |
| 12 260 | 7 960 | 12 269 | 6 226 | - 9 | 1 734 | 19 | |
| 3 809 | 2 049 | 3 845 | 1 641 | - 36 | 408 | 20 | |
| 48 781 | 40 504 | 49 579 | 35 072 | - 798 | 5 432 | 21 | |
| 8 754 | 7 431 | 9 930 | 4 655 | - 1 176 | 2 776 | 22 | |
| 9 234 | 5 572 | 9 777 | 4 276 | - 543 | 1 296 | 23 | |
| 4 445 | 4 144 | 4 731 | 3 263 | - 286 | 881 | 24 | |
| 10 825 | 5 321 | 10 681 | 4 686 | 144 | 635 | 25 | |
| 7 558 | 3 994 | 7 742 | 3 328 | - 184 | 666 | 26 | |
| 5 942 | 3 064 | 6 238 | 2 785 | - 296 | 279 | 27 | |
| 4 247 | 2 395 | 4 096 | 1 711 | 151 | 684 | 28 | |
| 51 005 | 31 921 | 53 195 | 24 704 | - 2 190 | 7 217 | 29 | |
| 253 036 | 226 203 | 265 223 | 179 908 | - 12 187 | 46 295 | 30 | |
| 55 547 | 69 194 | 62 154 | 51 750 | - 6 607 | 17 444 | 31 | |
| 197 489 | 157 009 | 203 069 | 128 158 | - 5 580 | 28 851 | 32 | |
| 87 463 | 101 531 | 93 462 | 78 815 | - 5 999 | 22 716 | 33 | |

1) Die Ergebnisse des Jahres 2017 sind aufgrund methodischer Änderungen und technischer Weiterentwicklung nur bedingt mit den Vorjahreswerten vergleichbar.

Bevölkerung insgesamt

| Lfd. Nr. | Kreisfreie Stadt (St.) Landkreis | Bevölkerung am 31.12.2017 nach Altersgruppen | | | | | | | | |
|----------|-------------------------------------|--|-----------------------------|-----|----------------|------|-----------------|------|--------------|------|
| | | Bevölkerung insgesamt | davon waren . . . Jahre alt | | | | | | | |
| | | | unter 6 | | 6 bis unter 18 | | 18 bis unter 65 | | 65 oder mehr | |
| | | | Anzahl | % | Anzahl | % | Anzahl | % | Anzahl | % |
| | | 47 | 48 | 49 | 50 | 51 | 52 | 53 | 54 | 55 |
| 1 | Darmstadt, Wissenschaftsst. | 158 254 | 9 236 | 5,8 | 16 069 | 10,2 | 105 606 | 66,7 | 27 343 | 17,3 |
| 2 | Frankfurt am Main, St. | 746 878 | 48 132 | 6,4 | 77 542 | 10,4 | 504 272 | 67,5 | 116 932 | 15,7 |
| 3 | Offenbach am Main, St. | 126 658 | 8 451 | 6,7 | 14 867 | 11,7 | 82 184 | 64,9 | 21 156 | 16,7 |
| 4 | Wiesbaden, Landeshauptst. | 278 654 | 17 593 | 6,3 | 31 722 | 11,4 | 173 748 | 62,4 | 55 591 | 19,9 |
| 5 | Bergstraße | 268 780 | 14 338 | 5,3 | 28 904 | 10,8 | 166 367 | 61,9 | 59 171 | 22,0 |
| 6 | Darmstadt-Dieburg | 296 048 | 16 743 | 5,7 | 33 611 | 11,4 | 184 758 | 62,4 | 60 936 | 20,6 |
| 7 | Groß-Gerau | 271 403 | 16 852 | 6,2 | 31 476 | 11,6 | 170 756 | 62,9 | 52 319 | 19,3 |
| 8 | Hochtaunuskreis | 235 995 | 13 301 | 5,6 | 29 265 | 12,4 | 140 221 | 59,4 | 53 208 | 22,5 |
| 9 | Main-Kinzig-Kreis | 418 208 | 22 972 | 5,5 | 46 910 | 11,2 | 259 071 | 61,9 | 89 255 | 21,3 |
| 10 | Main-Taunus-Kreis | 236 969 | 14 002 | 5,9 | 28 691 | 12,1 | 144 118 | 60,8 | 50 158 | 21,2 |
| 11 | Odenwaldkreis | 96 597 | 4 792 | 5,0 | 10 475 | 10,8 | 58 794 | 60,9 | 22 536 | 23,3 |
| 12 | Offenbach | 351 692 | 20 784 | 5,9 | 40 304 | 11,5 | 216 322 | 61,5 | 74 282 | 21,1 |
| 13 | Rheingau-Taunus-Kreis | 186 602 | 9 586 | 5,1 | 20 933 | 11,2 | 113 721 | 60,9 | 42 362 | 22,7 |
| 14 | Wetteraukreis | 305 312 | 16 533 | 5,4 | 34 628 | 11,3 | 190 189 | 62,3 | 63 962 | 20,9 |
| 15 | Reg.-Bez. Darmstadt | 3 978 050 | 233 315 | 5,9 | 445 397 | 11,2 | 2 510 127 | 63,1 | 789 211 | 19,8 |
| 16 | Gießen | 267 056 | 14 316 | 5,4 | 27 703 | 10,4 | 173 683 | 65,0 | 51 354 | 19,2 |
| 17 | Lahn-Dill-Kreis | 254 164 | 13 525 | 5,3 | 28 506 | 11,2 | 156 517 | 61,6 | 55 616 | 21,9 |
| 18 | Limburg-Weilburg | 171 971 | 8 947 | 5,2 | 19 917 | 11,6 | 106 695 | 62,0 | 36 412 | 21,2 |
| 19 | Marburg-Biedenkopf | 246 165 | 12 766 | 5,2 | 26 712 | 10,9 | 158 849 | 64,5 | 47 838 | 19,4 |
| 20 | Vogelsbergkreis | 106 451 | 4 949 | 4,6 | 11 139 | 10,5 | 64 860 | 60,9 | 25 503 | 24,0 |
| 21 | Reg.-Bez. Gießen | 1 045 807 | 54 503 | 5,2 | 113 977 | 10,9 | 660 604 | 63,2 | 216 723 | 20,7 |
| 22 | Kassel, documenta-St. | 200 736 | 11 378 | 5,7 | 20 092 | 10,0 | 130 106 | 64,8 | 39 160 | 19,5 |
| 23 | Fulda | 221 783 | 12 351 | 5,6 | 25 543 | 11,5 | 137 600 | 62,0 | 46 289 | 20,9 |
| 24 | Hersfeld-Rotenburg | 121 101 | 6 271 | 5,2 | 13 151 | 10,9 | 72 829 | 60,1 | 28 850 | 23,8 |
| 25 | Kassel | 236 674 | 11 909 | 5,0 | 25 133 | 10,6 | 141 193 | 59,7 | 58 439 | 24,7 |
| 26 | Schwalm-Eder-Kreis | 180 754 | 9 064 | 5,0 | 19 538 | 10,8 | 110 593 | 61,2 | 41 559 | 23,0 |
| 27 | Waldeck-Frankenberg | 157 256 | 8 049 | 5,1 | 17 535 | 11,2 | 95 506 | 60,7 | 36 166 | 23,0 |
| 28 | Werra-Meißner-Kreis | 101 101 | 4 682 | 4,6 | 10 260 | 10,1 | 60 458 | 59,8 | 25 701 | 25,4 |
| 29 | Reg.-Bez. Kassel | 1 219 405 | 63 704 | 5,2 | 131 252 | 10,8 | 748 285 | 61,4 | 276 164 | 22,6 |
| 30 | Land H e s s e n | 6 243 262 | 351 522 | 5,6 | 690 626 | 11,1 | 3 919 016 | 62,8 | 1 282 098 | 20,5 |
| | davon | | | | | | | | | |
| 31 | kreisfreie Städte | 1 511 180 | 94 790 | 6,3 | 160 292 | 10,6 | 995 916 | 65,9 | 260 182 | 17,2 |
| 32 | Landkreise | 4 732 082 | 256 732 | 5,4 | 530 334 | 11,2 | 2 923 100 | 61,8 | 1 021 916 | 21,6 |
| 33 | RVB FrankfurtRheinMain | 2 359 733 | 143 430 | 6,1 | 266 960 | 11,3 | 1 499 895 | 63,6 | 449 448 | 19,0 |

Weiteres Material vgl. den Statistischen Bericht A I 6 – j/17 „Die Bevölkerung der kreisfreien Städte und Landkreise Hessens am 31.12.2017 nach Alter und Geschlecht“.

Deutsche Bevölkerung

| Lfd. Nr. | Kreisfreie Stadt (St.) Landkreis | Deutsche Bevölkerung am 31.12.2017 nach Altersgruppen | | | | | | | | |
|----------|-------------------------------------|---|-----------------------------|-----|----------------|------|-----------------|------|--------------|------|
| | | Deutsche Bevölkerung insgesamt | davon waren . . . Jahre alt | | | | | | | |
| | | | unter 6 | | 6 bis unter 18 | | 18 bis unter 65 | | 65 oder mehr | |
| | | | Anzahl | % | Anzahl | % | Anzahl | % | Anzahl | % |
| | | 56 | 57 | 58 | 59 | 60 | 61 | 62 | 63 | 64 |
| 1 | Darmstadt, Wissenschaftsst. | 127 689 | 7 704 | 6,0 | 13 736 | 10,8 | 81 291 | 63,7 | 24 958 | 19,5 |
| 2 | Frankfurt am Main, St. | 530 285 | 38 426 | 7,2 | 62 332 | 11,8 | 333 756 | 62,9 | 95 771 | 18,1 |
| 3 | Offenbach am Main, St. | 82 334 | 6 114 | 7,4 | 11 090 | 13,5 | 47 968 | 58,3 | 17 162 | 20,8 |
| 4 | Wiesbaden, Landeshauptst. | 226 137 | 14 458 | 6,4 | 26 949 | 11,9 | 134 334 | 59,4 | 50 396 | 22,3 |
| 5 | Bergstraße | 234 113 | 12 261 | 5,2 | 25 651 | 11,0 | 140 089 | 59,8 | 56 112 | 24,0 |
| 6 | Darmstadt-Dieburg | 254 631 | 14 559 | 5,7 | 30 002 | 11,8 | 152 741 | 60,0 | 57 329 | 22,5 |
| 7 | Groß-Gerau | 213 108 | 14 030 | 6,6 | 26 759 | 12,6 | 125 827 | 59,0 | 46 492 | 21,8 |
| 8 | Hochtaunuskreis | 198 738 | 11 187 | 5,6 | 25 284 | 12,7 | 112 709 | 56,7 | 49 558 | 24,9 |
| 9 | Main-Kinzig-Kreis | 355 139 | 19 476 | 5,5 | 41 182 | 11,6 | 210 988 | 59,4 | 83 493 | 23,5 |
| 10 | Main-Taunus-Kreis | 199 407 | 11 746 | 5,9 | 25 007 | 12,5 | 116 093 | 58,2 | 46 561 | 23,3 |
| 11 | Odenwaldkreis | 83 804 | 4 216 | 5,0 | 9 406 | 11,2 | 48 928 | 58,4 | 21 254 | 25,4 |
| 12 | Offenbach | 286 129 | 17 360 | 6,1 | 34 564 | 12,1 | 166 521 | 58,2 | 67 684 | 23,7 |
| 13 | Rheingau-Taunus-Kreis | 164 522 | 8 324 | 5,1 | 18 870 | 11,5 | 96 972 | 58,9 | 40 356 | 24,5 |
| 14 | Wetteraukreis | 267 666 | 14 303 | 5,3 | 31 077 | 11,6 | 161 514 | 60,3 | 60 772 | 22,7 |
| 15 | Reg.-Bez. Darmstadt | 3 223 702 | 194 164 | 6,0 | 381 909 | 11,8 | 1 929 731 | 59,9 | 717 898 | 22,3 |
| 16 | Gießen | 235 964 | 12 132 | 5,1 | 24 505 | 10,4 | 150 289 | 63,7 | 49 038 | 20,8 |
| 17 | Lahn-Dill-Kreis | 227 372 | 11 819 | 5,2 | 25 887 | 11,4 | 136 607 | 60,1 | 53 059 | 23,3 |
| 18 | Limburg-Weilburg | 152 702 | 7 728 | 5,1 | 17 711 | 11,6 | 92 240 | 60,4 | 35 023 | 22,9 |
| 19 | Marburg-Biedenkopf | 218 910 | 11 212 | 5,1 | 24 091 | 11,0 | 137 760 | 62,9 | 45 847 | 20,9 |
| 20 | Vogelsbergkreis | 99 111 | 4 348 | 4,4 | 10 134 | 10,2 | 59 613 | 60,1 | 25 016 | 25,2 |
| 21 | Reg.-Bez. Gießen | 934 059 | 47 239 | 5,1 | 102 328 | 11,0 | 576 509 | 61,7 | 207 983 | 22,3 |
| 22 | Kassel, documenta-St. | 165 703 | 8 969 | 5,4 | 16 991 | 10,3 | 103 819 | 62,7 | 35 924 | 21,7 |
| 23 | Fulda | 203 035 | 11 067 | 5,5 | 23 519 | 11,6 | 123 539 | 60,8 | 44 910 | 22,1 |
| 24 | Hersfeld-Rotenburg | 110 249 | 5 327 | 4,8 | 11 913 | 10,8 | 64 815 | 58,8 | 28 194 | 25,6 |
| 25 | Kassel | 220 332 | 10 784 | 4,9 | 23 249 | 10,6 | 129 226 | 58,7 | 57 073 | 25,9 |
| 26 | Schwalm-Eder-Kreis | 168 111 | 8 041 | 4,8 | 18 038 | 10,7 | 101 231 | 60,2 | 40 801 | 24,3 |
| 27 | Waldeck-Frankenberg | 144 581 | 7 116 | 4,9 | 16 073 | 11,1 | 86 244 | 59,7 | 35 148 | 24,3 |
| 28 | Werra-Meißner-Kreis | 94 008 | 4 130 | 4,4 | 9 469 | 10,1 | 55 233 | 58,8 | 25 176 | 26,8 |
| 29 | Reg.-Bez. Kassel | 1 106 019 | 55 434 | 5,0 | 119 252 | 10,8 | 664 107 | 60,0 | 267 226 | 24,2 |
| 30 | Land H e s s e n | 5 263 780 | 296 837 | 5,6 | 603 489 | 11,5 | 3 170 347 | 60,2 | 1 193 107 | 22,7 |
| | davon | | | | | | | | | |
| 31 | kreisfreie Städte | 1 132 148 | 75 671 | 6,7 | 131 098 | 11,6 | 701 168 | 61,9 | 224 211 | 19,8 |
| 32 | Landkreise | 4 131 632 | 221 166 | 5,4 | 472 391 | 11,4 | 2 469 179 | 59,8 | 968 896 | 23,5 |
| 33 | RVB FrankfurtRheinMain | 1 835 402 | 117 378 | 6,4 | 224 286 | 12,2 | 1 095 307 | 59,7 | 398 431 | 21,7 |

Weiteres Material vgl. den Statistischen Bericht A I 6 – j/17 „Die Bevölkerung der kreisfreien Städte und Landkreise Hessens am 31.12.2017 nach Alter und Geschlecht“.

Nichtdeutsche Bevölkerung

| Lfd. Nr. | Kreisfreie Stadt (St.) Landkreis | Nichtdeutsche Bevölkerung am 31.12.2017 nach Altersgruppen | | | | | | | | |
|----------|-------------------------------------|--|-----------------------------|-----|----------------|------|-----------------|------|--------------|------|
| | | Nicht-deutsche Bevölkerung insgesamt | davon waren . . . Jahre alt | | | | | | | |
| | | | unter 6 | | 6 bis unter 18 | | 18 bis unter 65 | | 65 oder mehr | |
| | | | Anzahl | % | Anzahl | % | Anzahl | % | Anzahl | % |
| | | 65 | 66 | 67 | 68 | 69 | 70 | 71 | 72 | 73 |
| 1 | Darmstadt, Wissenschaftsst. | 30 565 | 1 532 | 5,0 | 2 333 | 7,6 | 24 315 | 79,6 | 2 385 | 7,8 |
| 2 | Frankfurt am Main, St. | 216 593 | 9 706 | 4,5 | 15 210 | 7,0 | 170 516 | 78,7 | 21 161 | 9,8 |
| 3 | Offenbach am Main, St. | 44 324 | 2 337 | 5,3 | 3 777 | 8,5 | 34 216 | 77,2 | 3 994 | 9,0 |
| 4 | Wiesbaden, Landeshauptst. | 52 517 | 3 135 | 6,0 | 4 773 | 9,1 | 39 414 | 75,0 | 5 195 | 9,9 |
| 5 | Bergstraße | 34 667 | 2 077 | 6,0 | 3 253 | 9,4 | 26 278 | 75,8 | 3 059 | 8,8 |
| 6 | Darmstadt-Dieburg | 41 417 | 2 184 | 5,3 | 3 609 | 8,7 | 32 017 | 77,3 | 3 607 | 8,7 |
| 7 | Groß-Gerau | 58 295 | 2 822 | 4,8 | 4 717 | 8,1 | 44 929 | 77,1 | 5 827 | 10,0 |
| 8 | Hochtaunuskreis | 37 257 | 2 114 | 5,7 | 3 981 | 10,7 | 27 512 | 73,8 | 3 650 | 9,8 |
| 9 | Main-Kinzig-Kreis | 63 069 | 3 496 | 5,5 | 5 728 | 9,1 | 48 083 | 76,2 | 5 762 | 9,1 |
| 10 | Main-Taunus-Kreis | 37 562 | 2 256 | 6,0 | 3 684 | 9,8 | 28 025 | 74,6 | 3 597 | 9,6 |
| 11 | Odenwaldkreis | 12 793 | 576 | 4,5 | 1 069 | 8,4 | 9 866 | 77,1 | 1 282 | 10,0 |
| 12 | Offenbach | 65 563 | 3 424 | 5,2 | 5 740 | 8,8 | 49 801 | 76,0 | 6 598 | 10,1 |
| 13 | Rheingau-Taunus-Kreis | 22 080 | 1 262 | 5,7 | 2 063 | 9,3 | 16 749 | 75,9 | 2 006 | 9,1 |
| 14 | Wetteraukreis | 37 646 | 2 230 | 5,9 | 3 551 | 9,4 | 28 675 | 76,2 | 3 190 | 8,5 |
| 15 | Reg.-Bez. Darmstadt | 754 348 | 39 151 | 5,2 | 63 488 | 8,4 | 580 396 | 76,9 | 71 313 | 9,5 |
| 16 | Gießen | 31 092 | 2 184 | 7,0 | 3 198 | 10,3 | 23 394 | 75,2 | 2 316 | 7,4 |
| 17 | Lahn-Dill-Kreis | 26 792 | 1 706 | 6,4 | 2 619 | 9,8 | 19 910 | 74,3 | 2 557 | 9,5 |
| 18 | Limburg-Weilburg | 19 269 | 1 219 | 6,3 | 2 206 | 11,4 | 14 455 | 75,0 | 1 389 | 7,2 |
| 19 | Marburg-Biedenkopf | 27 255 | 1 554 | 5,7 | 2 621 | 9,6 | 21 089 | 77,4 | 1 991 | 7,3 |
| 20 | Vogelsbergkreis | 7 340 | 601 | 8,2 | 1 005 | 13,7 | 5 247 | 71,5 | 487 | 6,6 |
| 21 | Reg.-Bez. Gießen | 111 748 | 7 264 | 6,5 | 11 649 | 10,4 | 84 095 | 75,3 | 8 740 | 7,8 |
| 22 | Kassel, documenta-St. | 35 033 | 2 409 | 6,9 | 3 101 | 8,9 | 26 287 | 75,0 | 3 236 | 9,2 |
| 23 | Fulda | 18 748 | 1 284 | 6,8 | 2 024 | 10,8 | 14 061 | 75,0 | 1 379 | 7,4 |
| 24 | Hersfeld-Rotenburg | 10 852 | 944 | 8,7 | 1 238 | 11,4 | 8 014 | 73,8 | 656 | 6,0 |
| 25 | Kassel | 16 342 | 1 125 | 6,9 | 1 884 | 11,5 | 11 967 | 73,2 | 1 366 | 8,4 |
| 26 | Schwalm-Eder-Kreis | 12 643 | 1 023 | 8,1 | 1 500 | 11,9 | 9 362 | 74,0 | 758 | 6,0 |
| 27 | Waldeck-Frankenberg | 12 675 | 933 | 7,4 | 1 462 | 11,5 | 9 262 | 73,1 | 1 018 | 8,0 |
| 28 | Werra-Meißner-Kreis | 7 093 | 552 | 7,8 | 791 | 11,2 | 5 225 | 73,7 | 525 | 7,4 |
| 29 | Reg.-Bez. Kassel | 113 386 | 8 270 | 7,3 | 12 000 | 10,6 | 84 178 | 74,2 | 8 938 | 7,9 |
| 30 | Land H e s s e n | 979 482 | 54 685 | 5,6 | 87 137 | 8,9 | 748 669 | 76,4 | 88 991 | 9,1 |
| | davon | | | | | | | | | |
| 31 | kreisfreie Städte | 379 032 | 19 119 | 5,0 | 29 194 | 7,7 | 294 748 | 77,8 | 35 971 | 9,5 |
| 32 | Landkreise | 600 450 | 35 566 | 5,9 | 57 943 | 9,6 | 453 921 | 75,6 | 53 020 | 8,8 |
| 33 | RVB FrankfurtRheinMain | 524 331 | 26 052 | 5,0 | 42 674 | 8,1 | 404 588 | 77,2 | 51 017 | 9,7 |

Weiteres Material vgl. den Statistischen Bericht A I 6 – j/17 „Die Bevölkerung der kreisfreien Städte und Landkreise Hessens am 31.12.2017 nach Alter und Geschlecht“.

Ausgewählte Maßzahlen

| Lfd. Nr. | Kreisfreie Stadt (St.) Landkreis | Ausgewählte Maßzahlen 2017 | | | | | | | | |
|----------|-------------------------------------|-------------------------------|------------------------------|------------------------------------|--|------------------|------|------------------------|------|------|
| | | Jugend-quotient ¹⁾ | Alten-quotient ²⁾ | Gesamt-last-quotient ³⁾ | Abhängigkeitsraten | | | | | |
| | | | | | Auf 100 Personen im erwerbsfähigen Alter ⁴⁾ kamen | | | | | |
| | | | | | Personen außerhalb dieses Alters insgesamt | davon | | | | |
| | | | | | | unter 15-Jährige | | 65-Jährige oder ältere | | |
| Deutsche | Nicht-deutsche | Deutsche | Nicht-deutsche | Deutsche | Nicht-deutsche | | | | | |
| 74 | 75 | 76 | 77 | 78 | 79 | 80 | 81 | 82 | | |
| 1 | Darmstadt, Wissenschaftsst. | 28,3 | 26,8 | 55,1 | 50,8 | 22,4 | 21,4 | 12,9 | 29,4 | 9,6 |
| 2 | Frankfurt am Main, St. | 28,2 | 23,8 | 52,0 | 52,3 | 24,1 | 24,7 | 12,0 | 27,5 | 12,1 |
| 3 | Offenbach am Main, St. | 32,4 | 26,6 | 59,0 | 62,8 | 26,1 | 28,8 | 14,7 | 34,0 | 11,4 |
| 4 | Wiesbaden, Landeshauptst. | 32,8 | 33,1 | 65,9 | 60,2 | 28,8 | 24,6 | 16,1 | 35,6 | 12,8 |
| 5 | Bergstraße | 30,4 | 36,8 | 67,2 | 58,6 | 27,3 | 20,8 | 16,1 | 37,8 | 11,3 |
| 6 | Darmstadt-Dieburg | 31,9 | 34,2 | 66,1 | 57,9 | 25,3 | 22,5 | 14,5 | 35,3 | 10,8 |
| 7 | Groß-Gerau | 32,8 | 31,7 | 64,6 | 60,0 | 26,1 | 25,3 | 13,5 | 34,7 | 12,6 |
| 8 | Hochtaunuskreis | 35,0 | 39,3 | 74,3 | 66,5 | 30,4 | 25,1 | 17,6 | 41,4 | 12,8 |
| 9 | Main-Kinzig-Kreis | 31,6 | 35,7 | 67,3 | 59,3 | 26,9 | 22,1 | 15,3 | 37,2 | 11,6 |
| 10 | Main-Taunus-Kreis | 34,1 | 36,0 | 70,2 | 62,9 | 29,2 | 25,0 | 16,9 | 37,9 | 12,2 |
| 11 | Odenwaldkreis | 30,4 | 39,7 | 70,1 | 61,7 | 25,7 | 21,1 | 13,1 | 40,6 | 12,6 |
| 12 | Offenbach | 32,7 | 35,5 | 68,3 | 62,6 | 27,5 | 24,3 | 14,7 | 38,3 | 12,7 |
| 13 | Rheingau-Taunus-Kreis | 31,6 | 38,7 | 70,3 | 60,6 | 27,3 | 21,5 | 15,7 | 39,1 | 11,6 |
| 14 | Wetteraukreis | 31,5 | 34,9 | 66,4 | 57,0 | 26,5 | 21,6 | 15,8 | 35,4 | 10,7 |
| 15 | Reg.-Bez. Darmstadt | 31,3 | 32,5 | 63,8 | 58,6 | 26,1 | 23,5 | 14,2 | 35,2 | 11,9 |
| 16 | Gießen | 28,8 | 30,7 | 59,5 | 50,1 | 27,7 | 19,1 | 18,2 | 31,0 | 9,6 |
| 17 | Lahn-Dill-Kreis | 31,6 | 36,9 | 68,5 | 57,8 | 29,6 | 21,2 | 17,1 | 36,6 | 12,5 |
| 18 | Limburg-Weilburg | 31,8 | 35,4 | 67,2 | 56,6 | 27,7 | 21,0 | 18,5 | 35,6 | 9,2 |
| 19 | Marburg-Biedenkopf | 30,1 | 31,4 | 61,4 | 51,6 | 24,9 | 20,0 | 15,6 | 31,6 | 9,3 |
| 20 | Vogelsbergkreis | 29,4 | 40,8 | 70,2 | 58,1 | 32,7 | 18,5 | 24,0 | 39,6 | 8,7 |
| 21 | Reg.-Bez. Gießen | 30,3 | 34,1 | 64,4 | 54,1 | 27,8 | 20,1 | 17,7 | 34,1 | 10,1 |
| 22 | Kassel, documenta-St. | 28,7 | 31,2 | 59,8 | 53,0 | 29,0 | 19,9 | 16,7 | 33,1 | 12,2 |
| 23 | Fulda | 32,4 | 34,9 | 67,3 | 55,5 | 27,9 | 21,4 | 18,5 | 34,1 | 9,4 |
| 24 | Hersfeld-Rotenburg | 31,2 | 41,0 | 72,3 | 61,4 | 30,4 | 20,5 | 22,4 | 41,0 | 8,0 |
| 25 | Kassel | 30,7 | 42,8 | 73,5 | 61,7 | 30,9 | 20,1 | 20,0 | 41,6 | 10,9 |
| 26 | Schwalm-Eder-Kreis | 30,4 | 38,9 | 69,3 | 57,5 | 28,7 | 19,6 | 21,0 | 37,9 | 7,7 |
| 27 | Waldeck-Frankenberg | 31,5 | 39,3 | 70,8 | 58,7 | 30,6 | 20,4 | 20,2 | 38,3 | 10,4 |
| 28 | Werra-Meißner-Kreis | 29,2 | 44,0 | 73,2 | 62,0 | 30,1 | 18,8 | 20,2 | 43,2 | 10,0 |
| 29 | Reg.-Bez. Kassel | 30,6 | 38,2 | 68,9 | 58,2 | 29,4 | 20,2 | 19,1 | 38,0 | 10,3 |
| 30 | Land H e s s e n | 31,0 | 33,9 | 64,9 | 57,7 | 26,7 | 22,2 | 15,2 | 35,6 | 11,5 |
| | davon | | | | | | | | | |
| 31 | kreisfreie Städte | 29,4 | 26,9 | 56,4 | 54,5 | 25,2 | 23,9 | 13,3 | 30,6 | 11,9 |
| 32 | Landkreise | 31,6 | 36,2 | 67,8 | 58,6 | 27,6 | 21,7 | 16,4 | 37,0 | 11,3 |
| 33 | RVB FrankfurtRheinMain | 31,5 | 30,9 | 62,4 | 59,2 | 26,0 | 24,7 | 13,7 | 34,5 | 12,2 |

1) Jugendquotient: unter 20-Jährige je 100 Personen im Alter von 20 bis unter 65 Jahren. — 2) Altenquotient: 65-Jährige oder Ältere je 100 Personen im Alter von 20 bis unter 65 Jahren. — 3) Gesamtquotient: Summe aus Jugend- und Altenquotient. — 4) Von 15 bis unter 65 Jahren (jeweilige Bevölkerungsgruppe).

Erwerbstätigkeit

| Lfd. Nr. | Kreisfreie Stadt (St.) Landkreis ¹⁾ | Sozialversicherungspflichtig beschäftigte Arbeitnehmerinnen | | | | | | | | | |
|----------|---|---|-----------|-----------|------|-----------|---------------|------|--|------------------------------|--|
| | | Arbeitnehmer/-innen insgesamt ⁴⁾ | und zwar | | | | | | Land- und Forstwirtschaft; Fischerei (A) | Produzierendes-Gewerbe (B-F) | Produzierendes Gewerbe ohne Baugewerbe (B-E) |
| | | | Männer | Frauen | | Deutsche | Nichtdeutsche | | | | |
| | | | | Anzahl | % | | Anzahl | % | | | |
| 83 | 84 | 85 | 86 | 87 | 88 | 89 | 90 | 91 | 92 | | |
| 1 | Darmstadt, Wissenschaftsst. | 102 924 | 54 705 | 48 219 | 46,8 | 88 846 | 14 048 | 13,6 | 116 | 25 547 | 22 782 |
| 2 | Frankfurt am Main, St. | 573 907 | 315 056 | 258 851 | 45,1 | 458 667 | 114 799 | 20,0 | 181 | 60 794 | 44 355 |
| 3 | Offenbach am Main, St. | 47 788 | 25 961 | 21 827 | 45,7 | 35 183 | 12 568 | 26,3 | 19 | 9 424 | 5 977 |
| 4 | Wiesbaden, Landeshauptst. | 135 457 | 68 715 | 66 742 | 49,3 | 114 673 | 20 683 | 15,3 | 234 | 20 871 | 15 868 |
| 5 | Bergstraße | 74 482 | 39 970 | 34 512 | 46,3 | 62 251 | 12 191 | 16,4 | 824 | 23 897 | 17 988 |
| 6 | Darmstadt-Dieburg | 76 053 | 41 622 | 34 431 | 45,3 | 62 408 | 13 604 | 17,9 | 855 | 23 821 | 18 079 |
| 7 | Groß-Gerau | 99 746 | 63 919 | 35 827 | 35,9 | 77 956 | 21 712 | 21,8 | 380 | 16 466 | 10 833 |
| 8 | Hochtaunuskreis | 95 915 | 50 632 | 45 283 | 47,2 | 80 389 | 15 475 | 16,1 | 236 | 17 981 | 14 387 |
| 9 | Main-Kinzig-Kreis | 136 459 | 76 249 | 60 210 | 44,1 | 115 929 | 20 463 | 15,0 | 551 | 45 816 | 36 161 |
| 10 | Main-Taunus-Kreis | 99 421 | 55 091 | 44 330 | 44,6 | 81 144 | 18 204 | 18,3 | 217 | 14 470 | 10 138 |
| 11 | Odenwaldkreis | 27 754 | 15 279 | 12 475 | 44,9 | 22 991 | 4 754 | 17,1 | 186 | 11 039 | 9 159 |
| 12 | Offenbach | 124 481 | 71 612 | 52 869 | 42,5 | 98 140 | 26 223 | 21,1 | 304 | 30 050 | 21 161 |
| 13 | Rheingau-Taunus-Kreis | 45 723 | 22 497 | 23 226 | 50,8 | 39 285 | 6 416 | 14,0 | 545 | 11 793 | 8 751 |
| 14 | Wetteraukreis | 86 145 | 45 662 | 40 483 | 47,0 | 74 938 | 11 164 | 13,0 | 631 | 22 213 | 16 223 |
| 15 | Reg.-Bez. Darmstadt | 1 726 255 | 946 970 | 779 285 | 45,1 | 1 412 800 | 312 304 | 18,1 | 5 279 | 334 182 | 251 862 |
| 16 | Gießen | 96 904 | 50 570 | 46 334 | 47,8 | 88 629 | 8 235 | 8,5 | 289 | 24 612 | 19 933 |
| 17 | Lahn-Dill-Kreis | 93 941 | 53 418 | 40 523 | 43,1 | 86 091 | 7 798 | 8,3 | 207 | 38 538 | 33 830 |
| 18 | Limburg-Weilburg | 53 466 | 28 006 | 25 460 | 47,6 | 47 826 | 5 628 | 10,5 | 191 | 16 294 | 10 806 |
| 19 | Marburg-Biedenkopf | 92 499 | 48 396 | 44 103 | 47,7 | 83 502 | 8 946 | 9,7 | 271 | 33 891 | 29 872 |
| 20 | Vogelsbergkreis | 32 296 | 17 133 | 15 163 | 47,0 | 30 404 | 1 889 | 5,8 | 423 | 11 482 | 9 266 |
| 21 | Reg.-Bez. Gießen | 369 106 | 197 523 | 171 583 | 46,5 | 336 452 | 32 496 | 8,8 | 1 381 | 124 817 | 103 707 |
| 22 | Kassel, documenta-St. | 111 512 | 57 914 | 53 598 | 48,1 | 101 265 | 10 208 | 9,2 | 50 | 23 094 | 19 042 |
| 23 | Fulda | 93 884 | 52 696 | 41 188 | 43,9 | 86 957 | 6 916 | 7,4 | 330 | 29 079 | 22 538 |
| 24 | Hersfeld-Rotenburg | 48 593 | 27 271 | 21 322 | 43,9 | 44 354 | 4 228 | 8,7 | 317 | 13 925 | 10 680 |
| 25 | Kassel | 74 684 | 45 955 | 28 729 | 38,5 | 68 718 | 5 957 | 8,0 | 471 | 32 756 | 29 636 |
| 26 | Schwalm-Eder-Kreis | 54 869 | 27 743 | 27 126 | 49,4 | 51 698 | 3 165 | 5,8 | 482 | 18 484 | 15 594 |
| 27 | Waldeck-Frankenberg | 63 592 | 34 468 | 29 124 | 45,8 | 59 507 | 4 076 | 6,4 | 554 | 24 162 | 20 031 |
| 28 | Werra-Meißner-Kreis | 28 540 | 13 775 | 14 765 | 51,7 | 27 314 | 1 220 | 4,3 | 542 | 8 341 | 6 085 |
| 29 | Reg.-Bez. Kassel | 475 674 | 259 822 | 215 852 | 45,4 | 439 813 | 35 770 | 7,5 | 2 746 | 149 841 | 123 606 |
| 30 | Land H e s s e n davon | 2 571 035 | 1 404 315 | 1 166 720 | 45,4 | 2 189 065 | 380 570 | 14,8 | 9 406 | 608 840 | 479 175 |
| 31 | kreisfreie Städte | 971 588 | 522 351 | 449 237 | 46,2 | 798 634 | 172 306 | 17,7 | 600 | 139 730 | 108 024 |
| 32 | Landkreise | 1 599 447 | 881 964 | 717 483 | 44,9 | 1 390 431 | 208 264 | 13,0 | 8 806 | 469 110 | 371 151 |
| 33 | RVB FrankfurtRheinMain | 1 170 981 | 654 217 | 516 764 | 44,1 | 940 847 | 229 282 | 19,6 | 1 660 | 186 918 | 136 978 |

1) In Einzelfällen kann es zu größeren räumlichen oder wirtschaftsfachlichen Verschiebungen von Beschäftigten kommen, die auf Meldungen eines einzelnen Betriebes zurückzuführen sind (z. B. räumliche oder wirtschaftsfachliche Ummeldung). Bei diesen Meldungen kann es sich je nach Sachverhalt um wirkliche Änderungen des Beschäftigungsortes oder der wirtschaftlichen Betätigung des Betriebes handeln, jedoch auch um Fehlmeldungen oder deren Korrektur. — 2) Alle Arbeitnehmer/-innen einschl. der zu ihrer Berufsausbildung Beschäftigten, die krankenversicherungs-, rentenversicherungs- und/oder beitragspflichtig zur Arbeitslosenversicherung nach dem Arbeitsförderungsgesetz sind oder für die von den Arbeitgebern Beitragsanteile zur Rentenversicherung zu entrichten sind. — 3) Vorläufige Werte; Erstellungsdatum: 5. Dezember 2018. — 4) Einschl. Fälle ohne Angabe zur wirtschaftlichen Gliederung und/oder einschl. Fälle ohne Angabe zur Staatsangehörigkeit. — 5) Klassifikation der Wirtschaftszweige, Ausgabe 2008 (WZ 2008). Eine Vergleichbarkeit mit früheren Erhebungen ist nicht gewährleistet.
Quelle: Statistik der Bundesagentur für Arbeit.

Weiteres Material vgl. den Statistischen Bericht A VI 5 „Sozialversicherungspflichtig beschäftigte Arbeitnehmer in Hessen“ (jährlich).

Erwerbstätigkeit

| und Arbeitnehmer ²⁾ am Arbeitsort am 30. September 2017 ³⁾ | | | | | | | | | | Lfd. Nr. |
|--|----------------|------------------------------|------------------------------------|-----------------------------------|--|------------------------------------|--|--|--|-------------|
| Von den Arbeitnehmerinnen und Arbeitnehmern gehörten zu den Wirtschaftsabschnitten ¹⁾⁵⁾ | | | | | | | | | | |
| Verarbeitendes-Gewerbe (C) | Baugewerbe (F) | Dienstleistungsgewerbe (G-U) | Handel, Verkehr, Gastgewerbe (G-I) | Information und Kommunikation (J) | Finanz- und Versicherungsdienstleister (K) | Grundstücks- und Wohnungswesen (L) | Freiberufl., wissenschaftl., techn. Dienstleister, sonst. Wirtschaftl. Dienstleister (M-N) | Öffentliche Verwaltung, Verteidigung, Sozialvers. Erzieh. u. Unterricht; Gesundh.- und Sozialwesen (O-Q) | Kunst, Unterhaltung und sonstige Dienstleister (R-U) | |
| 93 | 94 | 95 | 96 | 97 | 98 | 99 | 100 | 101 | 102 | |
| 21 431 | 2 765 | 77 261 | 15 519 | 10 129 | 2 370 | 947 | 17 795 | 25 915 | 4 586 | 1 |
| 38 072 | 16 439 | 512 931 | 153 846 | 37 160 | 75 698 | 11 306 | 127 546 | 82 993 | 24 382 | 2 |
| 4 819 | 3 447 | 38 345 | 9 975 | 1 508 | 2 771 | 332 | 10 182 | 12 521 | 1 056 | 3 |
| 13 536 | 5 003 | 114 350 | 27 766 | 5 496 | 12 513 | 2 072 | 21 602 | 37 022 | 7 879 | 4 |
| 16 200 | 5 909 | 49 760 | 19 154 | 1 356 | 1 640 | 657 | 7 895 | 16 361 | 2 697 | 5 |
| 17 380 | 5 742 | 51 376 | 20 302 | 1 587 | 1 540 | 458 | 9 552 | 15 606 | 2 331 | 6 |
| 9 028 | 5 633 | 82 900 | 28 187 | 3 434 | 2 079 | 529 | 30 053 | 16 423 | 2 195 | 7 |
| 13 959 | 3 594 | 77 698 | 20 651 | 6 815 | 6 396 | 746 | 20 260 | 19 525 | 3 305 | 8 |
| 34 200 | 9 655 | 90 090 | 31 699 | 1 800 | 2 824 | 637 | 21 466 | 27 760 | 3 904 | 9 |
| 9 236 | 4 332 | 84 733 | 25 738 | 7 202 | 7 133 | 980 | 21 357 | 19 048 | 3 275 | 10 |
| 8 869 | 1 880 | 16 529 | 4 886 | 142 | 820 | 73 | 2 735 | 7 015 | 858 | 11 |
| 19 424 | 8 889 | 94 127 | 39 995 | 5 627 | 3 387 | 1 569 | 23 223 | 17 080 | 3 246 | 12 |
| 8 252 | 3 042 | 33 381 | 10 545 | 874 | 747 | 313 | 5 686 | 13 651 | 1 565 | 13 |
| 14 923 | 5 990 | 63 301 | 21 482 | 2 263 | 1 900 | 503 | 11 368 | 22 784 | 3 001 | 14 |
| 229 329 | 82 320 | 1 386 782 | 429 745 | 85 393 | 121 818 | 21 122 | 330 720 | 333 704 | 64 280 | 15 |
| 18 328 | 4 679 | 72 003 | 21 955 | 1 857 | 2 682 | 552 | 10 331 | 31 988 | 2 638 | 16 |
| 32 819 | 4 708 | 55 196 | 18 155 | 1 229 | 1 961 | 565 | 9 305 | 21 220 | 2 761 | 17 |
| 9 935 | 5 488 | 36 981 | 13 193 | 771 | 1 224 | 224 | 5 779 | 13 451 | 2 339 | 18 |
| 28 946 | 4 019 | 58 337 | 13 488 | 1 126 | 1 581 | 351 | 10 175 | 28 350 | 3 266 | 19 |
| 8 795 | 2 216 | 20 391 | 6 196 | 239 | 771 | 53 | 2 016 | 10 198 | 918 | 20 |
| 98 823 | 21 110 | 242 908 | 72 987 | 5 222 | 8 219 | 1 745 | 37 606 | 105 207 | 11 922 | 21 |
| 15 454 | 4 052 | 88 368 | 24 121 | 2 994 | 3 202 | 1 321 | 18 286 | 33 202 | 5 242 | 22 |
| 20 440 | 6 541 | 64 475 | 23 332 | 1 642 | 1 908 | 347 | 13 473 | 20 835 | 2 938 | 23 |
| 6 730 | 3 245 | 34 351 | 17 197 | 554 | 911 | 246 | 3 751 | 10 573 | 1 119 | 24 |
| 28 700 | 3 120 | 41 446 | 15 686 | 571 | 927 | 146 | 5 945 | 16 653 | 1 518 | 25 |
| 15 003 | 2 890 | 35 903 | 13 990 | 235 | 1 191 | 250 | 4 619 | 14 223 | 1 395 | 26 |
| 19 349 | 4 131 | 38 875 | 12 147 | 383 | 1 093 | 274 | 4 526 | 19 207 | 1 245 | 27 |
| 5 753 | 2 256 | 19 657 | 5 947 | 228 | 709 | 64 | 1 808 | 10 036 | 865 | 28 |
| 111 429 | 26 235 | 323 075 | 112 420 | 6 607 | 9 941 | 2 648 | 52 408 | 124 729 | 14 322 | 29 |
| 439 581 | 129 665 | 1 952 765 | 615 152 | 97 222 | 139 978 | 25 515 | 420 734 | 563 640 | 90 524 | 30 |
| 93 312 | 31 706 | 831 255 | 231 227 | 57 287 | 96 554 | 15 978 | 195 411 | 191 653 | 43 145 | 31 |
| 346 269 | 97 959 | 1 121 510 | 383 925 | 39 935 | 43 424 | 9 537 | 225 323 | 371 987 | 47 379 | 32 |
| 123 315 | 49 940 | 982 399 | 307 393 | 64 744 | 100 274 | 16 319 | 256 638 | 195 085 | 41 946 | 33 |

Erwerbstätigkeit

| Lfd. Nr. | Kreisfreie Stadt (St.) Landkreis ¹⁾ | Sozialversicherungspflichtig beschäftigte Arbeitnehmerinnen | | | | | | | | | |
|----------|---|---|-----------|-----------|------|-----------|---------------|------|--|------------------------------|--|
| | | Arbeitnehmer/-innen insgesamt ⁴⁾ | und zwar | | | | | | Land- und Forstwirtschaft; Fischerei (A) | Produzierendes-Gewerbe (B-F) | Produzierendes Gewerbe ohne Baugewerbe (B-E) |
| | | | Männer | Frauen | | Deutsche | Nichtdeutsche | | | | |
| | | | | Anzahl | % | | Anzahl | % | | | |
| 103 | 104 | 105 | 106 | 107 | 108 | 109 | 110 | 111 | 112 | | |
| 1 | Darmstadt, Wissenschaftsst. | 103 242 | 54 839 | 48 403 | 46,9 | 89 126 | 14 083 | 13,6 | 105 | 25 400 | 22 731 |
| 2 | Frankfurt am Main, St. | 575 532 | 315 445 | 260 087 | 45,2 | 459 500 | 115 594 | 20,1 | 145 | 59 864 | 43 976 |
| 3 | Offenbach am Main, St. | 47 600 | 25 614 | 21 986 | 46,2 | 35 125 | 12 430 | 26,1 | 13 | 9 101 | 5 980 |
| 4 | Wiesbaden, Landeshauptst. | 134 842 | 68 202 | 66 640 | 49,4 | 114 070 | 20 664 | 15,3 | 137 | 20 607 | 15 706 |
| 5 | Bergstraße | 73 819 | 39 620 | 34 199 | 46,3 | 61 998 | 11 782 | 16,0 | 691 | 23 714 | 17 935 |
| 6 | Darmstadt-Dieburg | 75 993 | 41 390 | 34 603 | 45,5 | 62 295 | 13 647 | 18,0 | 709 | 23 855 | 18 210 |
| 7 | Groß-Gerau | 100 036 | 63 877 | 36 159 | 36,1 | 78 094 | 21 870 | 21,9 | 275 | 16 302 | 10 801 |
| 8 | Hochtaunuskreis | 95 932 | 50 493 | 45 439 | 47,4 | 80 148 | 15 731 | 16,4 | 216 | 17 874 | 14 382 |
| 9 | Main-Kinzig-Kreis | 135 989 | 75 699 | 60 290 | 44,3 | 115 583 | 20 333 | 15,0 | 513 | 45 591 | 36 189 |
| 10 | Main-Taunus-Kreis | 99 426 | 55 032 | 44 394 | 44,7 | 81 332 | 18 021 | 18,1 | 182 | 14 136 | 10 073 |
| 11 | Odenwaldkreis | 27 605 | 15 115 | 12 490 | 45,2 | 22 837 | 4 757 | 17,2 | 191 | 10 924 | 9 141 |
| 12 | Offenbach | 124 847 | 71 797 | 53 050 | 42,5 | 98 234 | 26 492 | 21,2 | 277 | 30 103 | 21 383 |
| 13 | Rheingau-Taunus-Kreis | 45 388 | 22 274 | 23 114 | 50,9 | 39 248 | 6 122 | 13,5 | 448 | 11 671 | 8 743 |
| 14 | Wetteraukreis | 85 597 | 45 198 | 40 399 | 47,2 | 74 559 | 11 000 | 12,9 | 561 | 21 843 | 16 174 |
| 15 | Reg.-Bez. Darmstadt | 1 725 848 | 944 595 | 781 253 | 45,3 | 1 412 149 | 312 526 | 18,1 | 4 463 | 330 985 | 251 424 |
| 16 | Gießen | 96 813 | 50 296 | 46 517 | 48,0 | 88 542 | 8 232 | 8,5 | 270 | 24 267 | 19 758 |
| 17 | Lahn-Dill-Kreis | 93 906 | 53 134 | 40 772 | 43,4 | 85 860 | 8 008 | 8,5 | 202 | 38 370 | 33 875 |
| 18 | Limburg-Weilburg | 53 013 | 27 552 | 25 461 | 48,0 | 47 596 | 5 407 | 10,2 | 181 | 15 993 | 10 751 |
| 19 | Marburg-Biedenkopf | 90 980 | 47 559 | 43 421 | 47,7 | 82 764 | 8 182 | 9,0 | 267 | 32 628 | 28 809 |
| 20 | Vogelsbergkreis | 32 112 | 16 971 | 15 141 | 47,2 | 30 242 | 1 868 | 5,8 | 402 | 11 331 | 9 213 |
| 21 | Reg.-Bez. Gießen | 366 824 | 195 512 | 171 312 | 46,7 | 335 004 | 31 697 | 8,6 | 1 322 | 122 589 | 102 406 |
| 22 | Kassel, documenta-St. | 111 837 | 57 859 | 53 978 | 48,3 | 101 298 | 10 502 | 9,4 | 49 | 22 763 | 18 918 |
| 23 | Fulda | 93 286 | 52 117 | 41 169 | 44,1 | 86 322 | 6 952 | 7,5 | 319 | 28 795 | 22 443 |
| 24 | Hersfeld-Rotenburg | 48 842 | 27 421 | 21 421 | 43,9 | 44 240 | 4 587 | 9,4 | 309 | 13 847 | 10 688 |
| 25 | Kassel | 74 216 | 45 714 | 28 502 | 38,4 | 68 202 | 6 000 | 8,1 | 444 | 32 504 | 29 479 |
| 26 | Schwalm-Eder-Kreis | 54 677 | 27 492 | 27 185 | 49,7 | 51 461 | 3 210 | 5,9 | 468 | 18 023 | 15 318 |
| 27 | Waldeck-Frankenberg | 63 173 | 34 048 | 29 125 | 46,1 | 59 146 | 4 015 | 6,4 | 540 | 24 009 | 20 007 |
| 28 | Werra-Meißner-Kreis | 28 258 | 13 549 | 14 709 | 52,1 | 27 007 | 1 244 | 4,4 | 527 | 8 232 | 6 076 |
| 29 | Reg.-Bez. Kassel | 474 289 | 258 200 | 216 089 | 45,6 | 437 676 | 36 510 | 7,7 | 2 656 | 148 173 | 122 929 |
| 30 | Land H e s s e n davon | 2 566 961 | 1 398 307 | 1 168 654 | 45,5 | 2 184 829 | 380 733 | 14,8 | 8 441 | 601 747 | 476 759 |
| 31 | kreisfreie Städte | 973 053 | 521 959 | 451 094 | 46,4 | 799 119 | 173 273 | 17,8 | 449 | 137 735 | 107 311 |
| 32 | Landkreise | 1 593 908 | 876 348 | 717 560 | 45,0 | 1 385 710 | 207 460 | 13,0 | 7 992 | 464 012 | 369 448 |
| 33 | RVB FrankfurtRheinMain | 1 172 382 | 653 580 | 518 802 | 44,3 | 941 303 | 230 217 | 19,6 | 1 433 | 184 627 | 136 675 |

1) In Einzelfällen kann es zu größeren räumlichen oder wirtschaftsfachlichen Verschiebungen von Beschäftigten kommen, die auf Meldungen eines einzelnen Betriebes zurückzuführen sind (z. B. räumliche oder wirtschaftsfachliche Ummeldung). Bei diesen Meldungen kann es sich je nach Sachverhalt um wirkliche Änderungen des Beschäftigungsortes oder der wirtschaftlichen Betätigung des Betriebes handeln, jedoch auch um Fehlmeldungen oder deren Korrektur. — 2) Alle Arbeitnehmer/-innen einschl. der zu ihrer Berufsausbildung Beschäftigten, die krankenversicherungs-, rentenversicherungs- und/oder beitragspflichtig zur Arbeitslosenversicherung nach dem Arbeitsförderungsgesetz sind oder für die von den Arbeitgebern Beitragsanteile zur Rentenversicherung zu entrichten sind. — 3) Vorläufige Werte; Erstellungsdatum: 5. Dezember 2018. — 4) Einschl. Fälle ohne Angabe zur wirtschaftlichen Gliederung und/oder einschl. Fälle ohne Angabe zur Staatsangehörigkeit. — 5) Klassifikation der Wirtschaftszweige, Ausgabe 2008 (WZ 2008). Eine Vergleichbarkeit mit früheren Erhebungen ist nicht gewährleistet.

Quelle: Statistik der Bundesagentur für Arbeit.

Weiteres Material vgl. den Statistischen Bericht A VI 5 „Sozialversicherungspflichtig beschäftigte Arbeitnehmer in Hessen“ (jährlich).

Erwerbstätigkeit

| und Arbeitnehmer ²⁾ am Arbeitsort am 31. Dezember 2017 ³⁾ | | | | | | | | | | Lfd. Nr. |
|--|----------------|------------------------------|------------------------------------|-----------------------------------|--|------------------------------------|--|--|--|-------------|
| Von den Arbeitnehmerinnen und Arbeitnehmern gehörten zu den Wirtschaftsabschnitten ¹⁾⁵⁾ | | | | | | | | | | |
| Verarbeitendes-Gewerbe (C) | Baugewerbe (F) | Dienstleistungsgewerbe (G-U) | Handel, Verkehr, Gastgewerbe (G-I) | Information und Kommunikation (J) | Finanz- und Versicherungsdienstleister (K) | Grundstücks- und Wohnungswesen (L) | Freiberufl., wissenschaftl., techn. Dienstleister, sonst. Wirtschaftl. Dienstleister (M-N) | Öffentliche Verwaltung, Verteidigung, Sozialvers. Erzieh. u. Unterricht; Gesundh.- und Sozialwesen (O-Q) | Kunst, Unterhaltung und sonstige Dienstleister (R-U) | |
| 113 | 114 | 115 | 116 | 117 | 118 | 119 | 120 | 121 | 122 | |
| 21 373 | 2 669 | 77 737 | 15 486 | 10 146 | 2 393 | 1 061 | 17 749 | 26 397 | 4 505 | 1 |
| 37 669 | 15 888 | 515 522 | 154 629 | 37 342 | 75 624 | 11 377 | 128 270 | 83 703 | 24 577 | 2 |
| 4 838 | 3 121 | 38 486 | 9 982 | 1 509 | 2 726 | 330 | 10 214 | 12 665 | 1 060 | 3 |
| 13 389 | 4 901 | 114 096 | 27 951 | 5 560 | 12 211 | 2 074 | 21 227 | 37 286 | 7 787 | 4 |
| 16 154 | 5 779 | 49 413 | 19 050 | 1 353 | 1 610 | 668 | 7 775 | 16 307 | 2 650 | 5 |
| 17 524 | 5 645 | 51 429 | 20 313 | 1 680 | 1 532 | 462 | 9 511 | 15 640 | 2 291 | 6 |
| 8 994 | 5 501 | 83 459 | 28 498 | 3 432 | 2 049 | 548 | 30 043 | 16 698 | 2 191 | 7 |
| 13 948 | 3 492 | 77 842 | 20 584 | 6 536 | 6 391 | 749 | 20 678 | 19 646 | 3 258 | 8 |
| 34 226 | 9 402 | 89 883 | 31 688 | 1 832 | 2 783 | 641 | 21 133 | 27 912 | 3 894 | 9 |
| 9 177 | 4 063 | 85 107 | 25 697 | 7 208 | 7 133 | 998 | 21 558 | 19 213 | 3 300 | 10 |
| 8 855 | 1 783 | 16 490 | 4 877 | 143 | 801 | 73 | 2 684 | 7 054 | 858 | 11 |
| 19 631 | 8 720 | 94 467 | 40 299 | 5 676 | 3 388 | 1 565 | 23 401 | 16 894 | 3 244 | 12 |
| 8 202 | 2 928 | 33 257 | 10 306 | 952 | 759 | 302 | 5 654 | 13 761 | 1 523 | 13 |
| 14 864 | 5 669 | 63 193 | 21 362 | 2 270 | 1 885 | 502 | 11 267 | 22 928 | 2 979 | 14 |
| 228 844 | 79 561 | 1 390 381 | 430 722 | 85 639 | 121 285 | 21 350 | 331 164 | 336 104 | 64 117 | 15 |
| 18 159 | 4 509 | 72 276 | 21 856 | 1 863 | 2 657 | 563 | 10 398 | 32 247 | 2 692 | 16 |
| 32 877 | 4 495 | 55 334 | 18 039 | 1 234 | 1 963 | 560 | 9 520 | 21 391 | 2 627 | 17 |
| 9 880 | 5 242 | 36 839 | 13 184 | 762 | 1 215 | 232 | 5 579 | 13 354 | 2 513 | 18 |
| 27 883 | 3 819 | 58 085 | 13 486 | 1 138 | 1 559 | 332 | 9 698 | 28 606 | 3 266 | 19 |
| 8 750 | 2 118 | 20 379 | 6 209 | 235 | 772 | 59 | 1 957 | 10 226 | 921 | 20 |
| 97 549 | 20 183 | 242 913 | 72 774 | 5 232 | 8 166 | 1 746 | 37 152 | 105 824 | 12 019 | 21 |
| 15 368 | 3 845 | 89 025 | 24 074 | 3 025 | 3 225 | 1 324 | 18 468 | 33 804 | 5 105 | 22 |
| 20 328 | 6 352 | 64 172 | 23 232 | 1 652 | 1 898 | 340 | 13 186 | 20 950 | 2 914 | 23 |
| 6 669 | 3 159 | 34 686 | 17 540 | 546 | 895 | 277 | 3 670 | 10 652 | 1 106 | 24 |
| 28 564 | 3 025 | 41 268 | 15 569 | 565 | 913 | 153 | 6 761 | 15 810 | 1 497 | 25 |
| 14 725 | 2 705 | 36 186 | 14 263 | 237 | 1 179 | 244 | 4 576 | 14 300 | 1 387 | 26 |
| 19 325 | 4 002 | 38 623 | 12 031 | 381 | 1 083 | 278 | 4 270 | 19 328 | 1 252 | 27 |
| 5 742 | 2 156 | 19 499 | 5 843 | 232 | 705 | 65 | 1 731 | 10 071 | 852 | 28 |
| 110 721 | 25 244 | 323 459 | 112 552 | 6 638 | 9 898 | 2 681 | 52 662 | 124 915 | 14 113 | 29 |
| 437 114 | 124 988 | 1 956 753 | 616 048 | 97 509 | 139 349 | 25 777 | 420 978 | 566 843 | 90 249 | 30 |
| 92 637 | 30 424 | 834 866 | 232 122 | 57 582 | 96 179 | 16 166 | 195 928 | 193 855 | 43 034 | 31 |
| 344 477 | 94 564 | 1 121 887 | 383 926 | 39 927 | 43 170 | 9 611 | 225 050 | 372 988 | 47 215 | 32 |
| 122 995 | 47 952 | 986 318 | 308 584 | 64 793 | 100 083 | 16 411 | 257 837 | 196 498 | 42 112 | 33 |

Erwerbstätigkeit

| Lfd. Nr. | Kreisfreie Stadt (St.) Landkreis | Arbeitslose ¹⁾ | | | | | | | | |
|-------------|---------------------------------------|---------------------------|------|---|-----------------|-------|---|-----------------|-------|---|
| | | Mitte Dezember 2017 | | | Mitte März 2018 | | | Mitte Juni 2018 | | |
| | | Anzahl | % | Arbeits- losen- quote ²⁾ | Anzahl | % | Arbeits- losen- quote ²⁾ | Anzahl | % | Arbeits- losen- quote ²⁾ |
| | | 123 | 124 | 125 | 126 | 127 | 128 | 129 | 130 | 131 |
| 1 | Darmstadt, Wissenschaftsst. | 4 883 | 3,1 | 5,7 | 4 591 | 2,9 | 5,4 | 4 367 | 2,9 | 5,0 |
| 2 | Frankfurt am Main, St. | 22 108 | 14,1 | 5,6 | 22 614 | 14,0 | 5,7 | 21 520 | 14,2 | 5,3 |
| 3 | Offenbach am Main, St. | 6 566 | 4,2 | 9,3 | 6 747 | 4,2 | 9,5 | 6 508 | 4,3 | 9,0 |
| 4 | Wiesbaden, Landeshauptst. | 10 900 | 7,0 | 7,2 | 10 969 | 6,8 | 7,3 | 10 494 | 6,9 | 6,9 |
| 5 | Bergstraße | 5 481 | 3,5 | 3,8 | 5 639 | 3,5 | 3,9 | 5 207 | 3,4 | 3,6 |
| 6 | Darmstadt-Dieburg | 7 366 | 4,7 | 4,5 | 7 366 | 4,6 | 4,5 | 7 202 | 4,7 | 4,4 |
| 7 | Groß-Gerau | 7 202 | 4,6 | 4,8 | 7 318 | 4,5 | 4,9 | 6 913 | 4,5 | 4,6 |
| 8 | Hochtaunuskreis | 4 110 | 2,6 | 3,5 | 4 121 | 2,6 | 3,5 | 3 908 | 2,6 | 3,3 |
| 9 | Main-Kinzig-Kreis | 9 739 | 6,2 | 4,3 | 9 988 | 6,2 | 4,5 | 9 323 | 6,1 | 4,1 |
| 10 | Main-Taunus-Kreis | 4 191 | 2,7 | 3,4 | 4 376 | 2,7 | 3,5 | 4 187 | 2,8 | 3,3 |
| 11 | Odenwaldkreis | 2 380 | 1,5 | 4,6 | 2 448 | 1,5 | 4,7 | 2 236 | 1,5 | 4,3 |
| 12 | Offenbach | 7 674 | 4,9 | 4,1 | 8 273 | 5,1 | 4,4 | 7 897 | 5,2 | 4,2 |
| 13 | Rheingau-Taunus-Kreis | 4 254 | 2,7 | 4,4 | 4 278 | 2,7 | 4,4 | 3 858 | 2,5 | 3,9 |
| 14 | Wetteraukreis | 6 552 | 4,2 | 4,0 | 6 631 | 4,1 | 4,0 | 6 456 | 4,2 | 3,9 |
| 15 | Reg.-Bez. Darmstadt | 103 406 | 66,1 | 4,9 | 105 359 | 65,4 | 4,9 | 100 076 | 65,9 | 4,6 |
| 16 | Gießen | 7 585 | 4,9 | 5,3 | 7 528 | 4,7 | 5,3 | 7 302 | 4,8 | 5,1 |
| 17 | Lahn-Dill-Kreis | 7 044 | 4,5 | 5,1 | 7 062 | 4,4 | 5,1 | 7 081 | 4,7 | 5,1 |
| 18 | Limburg-Weilburg | 3 824 | 2,4 | 4,2 | 4 196 | 2,6 | 4,6 | 3 765 | 2,5 | 4,1 |
| 19 | Marburg-Biedenkopf | 4 654 | 3,0 | 3,5 | 5 195 | 3,2 | 4,0 | 4 729 | 3,1 | 3,6 |
| 20 | Vogelsbergkreis | 2 166 | 1,4 | 3,8 | 2 242 | 1,4 | 3,9 | 2 035 | 1,3 | 3,5 |
| 21 | Reg.-Bez. Gießen | 25 273 | 16,2 | 4,5 | 26 223 | 16,3 | 4,7 | 24 912 | 16,4 | 4,4 |
| 22 | Kassel, documenta-St. | 7 850 | 5,0 | 7,4 | 8 311 | 5,2 | 7,8 | 7 741 | 5,1 | 7,2 |
| 23 | Fulda | 3 253 | 2,1 | 2,7 | 3 557 | 2,2 | 2,9 | 3 264 | 2,1 | 2,7 |
| 24 | Hersfeld-Rotenburg | 2 596 | 1,7 | 4,1 | 2 734 | 1,7 | 4,3 | 2 582 | 1,7 | 4,0 |
| 25 | Kassel | 4 804 | 3,1 | 3,8 | 5 059 | 3,1 | 4,0 | 4 726 | 3,1 | 3,7 |
| 26 | Schwalm-Eder-Kreis | 3 554 | 2,3 | 3,6 | 3 916 | 2,4 | 4,0 | 3 309 | 2,2 | 3,4 |
| 27 | Waldeck-Frankenberg | 3 053 | 2,0 | 3,5 | 3 222 | 2,0 | 3,7 | 2 944 | 1,9 | 3,4 |
| 28 | Werra-Meißner-Kreis | 2 564 | 1,6 | 5,0 | 2 616 | 1,6 | 5,1 | 2 401 | 1,6 | 4,6 |
| 29 | Reg.-Bez. Kassel | 27 674 | 17,7 | 4,2 | 29 415 | 18,3 | 4,5 | 26 967 | 17,7 | 4,1 |
| 30 | Land H e s s e n ³⁾ | 156 353 | 100 | 4,7 | 160 997 | 100,0 | 4,8 | 151 955 | 100,0 | 4,5 |
| | davon | | | | | | | | | |
| 31 | kreisfreie Städte | 52 307 | 33,5 | . | 53 232 | 33,1 | . | 50 630 | 33,3 | . |
| 32 | Landkreise | 104 046 | 66,5 | . | 107 765 | 66,9 | . | 101 325 | 66,7 | . |
| 33 | RVB FrankfurtRheinMain | . | . | . | . | . | . | . | . | . |

1) Revidierte Ergebnisse. — 2) Arbeitslose in % aller zivilen Erwerbspersonen. — 3) Programmbedingt sind geringfügige Abweichungen zu anderen Auswertungen möglich.
Quelle: Statistik der Bundesagentur für Arbeit.

Gewerbeanzeigen

| Lfd. Nr. | Kreisfreie Stadt (St.) Landkreis | Gewerbeanzeigen ¹⁾ im 1. Halbjahr 2018 | | | | | | | |
|----------|-------------------------------------|---|---------------|-------|-----------|----------------|---------|---------|----------|
| | | Anmeldungen | | | | Abmeldungen | | | |
| | | ins- gesamt | davon | | | ins- gesamt | davon | | |
| | | | Neuerrichtung | Zuzug | Übernahme | | Aufgabe | Fortzug | Übergabe |
| | | 132 | 133 | 134 | 135 | 136 | 137 | 138 | 139 |
| 1 | Darmstadt, Wissenschaftsst. | 737 | 648 | 59 | 30 | 769 | 597 | 128 | 44 |
| 2 | Frankfurt am Main, St. | 4 221 | 3 652 | 336 | 233 | 3 903 | 3 212 | 425 | 266 |
| 3 | Offenbach am Main, St. | 1 097 | 937 | 87 | 73 | 1 125 | 941 | 106 | 78 |
| 4 | Wiesbaden, Landeshauptst. | 1 561 | 1 266 | 127 | 168 | 1 613 | 1 286 | 162 | 165 |
| 5 | Bergstraße | 1 369 | 1 093 | 190 | 86 | 1 355 | 1 088 | 184 | 83 |
| 6 | Darmstadt-Dieburg | 1 420 | 1 126 | 204 | 90 | 1 491 | 1 223 | 173 | 95 |
| 7 | Groß-Gerau | 1 466 | 1 217 | 143 | 106 | 1 413 | 1 157 | 170 | 86 |
| 8 | Hochtaunuskreis | 1 253 | 973 | 215 | 65 | 1 078 | 785 | 222 | 71 |
| 9 | Main-Kinzig-Kreis | 2 141 | 1 703 | 326 | 112 | 2 215 | 1 807 | 301 | 107 |
| 10 | Main-Taunus-Kreis | 1 419 | 1 091 | 257 | 71 | 1 291 | 987 | 239 | 65 |
| 11 | Odenwaldkreis | 444 | 334 | 55 | 55 | 441 | 334 | 49 | 58 |
| 12 | Offenbach | 2 172 | 1 685 | 381 | 106 | 2 013 | 1 590 | 327 | 96 |
| 13 | Rheingau-Taunus-Kreis | 907 | 708 | 153 | 46 | 908 | 744 | 118 | 46 |
| 14 | Wetteraukreis | 1 565 | 1 237 | 239 | 89 | 1 476 | 1 144 | 245 | 87 |
| 15 | Reg.-Bez. Darmstadt | 21 772 | 17 670 | 2 772 | 1 330 | 21 091 | 16 895 | 2 849 | 1 347 |
| 16 | Gießen | 1 358 | 1 071 | 184 | 103 | 1 270 | 1 014 | 169 | 87 |
| 17 | Lahn-Dill-Kreis | 922 | 725 | 111 | 86 | 916 | 724 | 117 | 75 |
| 18 | Limburg-Weilburg | 860 | 678 | 112 | 70 | 829 | 659 | 112 | 58 |
| 19 | Marburg-Biedenkopf | 1 351 | 1 194 | 74 | 83 | 1 060 | 909 | 82 | 69 |
| 20 | Vogelsbergkreis | 345 | 273 | 46 | 26 | 374 | 309 | 44 | 21 |
| 21 | Reg.-Bez. Gießen | 4 836 | 3 941 | 527 | 368 | 4 449 | 3 615 | 524 | 310 |
| 22 | Kassel, documenta-St. | 903 | 760 | 69 | 74 | 919 | 716 | 113 | 90 |
| 23 | Fulda | 862 | 656 | 128 | 78 | 779 | 586 | 128 | 65 |
| 24 | Hersfeld-Rotenburg | 428 | 346 | 40 | 42 | 388 | 328 | 25 | 35 |
| 25 | Kassel | 791 | 611 | 109 | 71 | 796 | 634 | 101 | 61 |
| 26 | Schwalm-Eder-Kreis | 523 | 421 | 51 | 51 | 498 | 410 | 49 | 39 |
| 27 | Waldeck-Frankenberg | 492 | 390 | 47 | 55 | 465 | 369 | 45 | 51 |
| 28 | Werra-Meißner-Kreis | 313 | 251 | 32 | 30 | 295 | 248 | 22 | 25 |
| 29 | Reg.-Bez. Kassel | 4 312 | 3 435 | 476 | 401 | 4 140 | 3 291 | 483 | 366 |
| 30 | Land H e s s e n | 30 920 | 25 046 | 3 775 | 2 099 | 29 680 | 23 801 | 3 856 | 2 023 |
| | davon | | | | | | | | |
| 31 | kreisfreie Städte | 8 519 | 7 263 | 678 | 578 | 8 329 | 6 752 | 934 | 643 |
| 32 | Landkreise | 22 401 | 17 783 | 3 097 | 1 521 | 21 351 | 17 049 | 2 922 | 1 380 |
| 33 | RVB FrankfurtRheinMain | 13 865 | 11 329 | 1 764 | 772 | 13 041 | 10 412 | 1 849 | 780 |

1) Ohne Reisegewerbe.

Unternehmensregister

| Lfd. Nr. | Kreisfreie Stadt (St.) Landkreis | Betriebe mit sozialversicherungspflichtig Beschäftigten oder steuerbaren Umsätzen ¹⁾ 2015 zum Stand Oktober 2016 nach Größenklassen der sozialversicherungspflichtig Beschäftigten | | | | | | | | | |
|----------|-------------------------------------|--|-------------------|---|-------------------|-----------|-------------------|------------|-------------------|---------------|-------------------|
| | | Insgesamt | | davon Betriebe mit . . . sozialversicherungspflichtig Beschäftigten | | | | | | | |
| | | | | 0 bis 9 | | 10 bis 49 | | 50 bis 249 | | 250 oder mehr | |
| | | Betriebe | Be- schäftigte | Betriebe | Be- schäftigte | Betriebe | Be- schäftigte | Betriebe | Be- schäftigte | Betriebe | Be- schäftigte |
| 140 | 141 | 142 | 143 | 144 | 145 | 146 | 147 | 148 | 149 | | |
| 1 | Darmstadt, Wissenschaftsst. | 8 185 | 92 916 | 7 087 | 9 822 | 830 | 17 346 | 214 | 23 167 | 54 | 42 581 |
| 2 | Frankfurt am Main, St. | 42 666 | 530 244 | 37 212 | 48 758 | 3 987 | 82 748 | 1 163 | 121 185 | 304 | 277 553 |
| 3 | Offenbach am Main, St. | 6 087 | 44 196 | 5 435 | 7 087 | 506 | 10 486 | 120 | 11 204 | 26 | 15 419 |
| 4 | Wiesbaden, Landeshauptst. | 15 210 | 115 729 | 13 604 | 18 177 | 1 228 | 23 917 | 305 | 31 572 | 73 | 42 063 |
| 5 | Bergstraße | 13 094 | 66 160 | 11 773 | 16 064 | 1 101 | 21 343 | 199 | 19 196 | 21 | 9 557 |
| 6 | Darmstadt-Dieburg | 13 232 | 67 118 | 12 029 | 15 259 | 991 | 19 508 | 189 | 18 032 | 23 | 14 319 |
| 7 | Groß-Gerau | 10 529 | 87 641 | 9 319 | 12 868 | 945 | 19 017 | 231 | 23 793 | 34 | 31 963 |
| 8 | Hochtaunuskreis | 13 993 | 84 359 | 12 806 | 14 721 | 940 | 18 918 | 204 | 21 576 | 43 | 29 144 |
| 9 | Main-Kinzig-Kreis | 18 706 | 118 080 | 16 849 | 22 908 | 1 485 | 29 058 | 324 | 32 100 | 48 | 34 014 |
| 10 | Main-Taunus-Kreis | 12 626 | 89 919 | 11 286 | 13 900 | 1 044 | 21 212 | 250 | 25 366 | 46 | 29 441 |
| 11 | Odenwaldkreis | 4 302 | 24 843 | 3 860 | 5 428 | 378 | 7 214 | 54 | 5 650 | 10 | 6 551 |
| 12 | Offenbach | 18 195 | 109 352 | 16 394 | 20 868 | 1 415 | 28 394 | 329 | 32 935 | 57 | 27 155 |
| 13 | Rheingau-Taunus-Kreis | 8 698 | 38 761 | 7 998 | 9 869 | 577 | 10 927 | 108 | 11 073 | 15 | 6 892 |
| 14 | Wetteraukreis | 14 368 | 76 453 | 12 994 | 16 564 | 1 132 | 21 692 | 209 | 21 446 | 33 | 16 751 |
| 15 | Reg.-Bez. Darmstadt | 199 891 | 1 545 771 | 178 646 | 232 293 | 16 559 | 331 780 | 3 899 | 398 295 | 787 | 583 403 |
| 16 | Gießen | 11 287 | 85 559 | 9 995 | 13 840 | 1 006 | 20 048 | 244 | 23 683 | 42 | 27 988 |
| 17 | Lahn-Dill-Kreis | 10 972 | 85 687 | 9 607 | 13 933 | 1 084 | 21 924 | 230 | 22 285 | 51 | 27 545 |
| 18 | Limburg-Weilburg | 8 013 | 47 135 | 7 130 | 10 193 | 723 | 14 232 | 139 | 13 670 | 21 | 9 040 |
| 19 | Marburg-Biedenkopf | 8 900 | 83 277 | 7 782 | 11 955 | 866 | 17 020 | 211 | 20 321 | 41 | 33 981 |
| 20 | Vogelsbergkreis | 4 350 | 29 451 | 3 814 | 5 601 | 422 | 8 564 | 103 | 9 804 | 11 | 5 482 |
| 21 | Reg.-Bez. Gießen | 43 522 | 331 109 | 38 328 | 55 522 | 4 101 | 81 788 | 927 | 89 763 | 166 | 104 036 |
| 22 | Kassel, documenta-St. | 8 979 | 98 959 | 7 567 | 12 443 | 1 044 | 21 534 | 310 | 31 212 | 58 | 33 770 |
| 23 | Fulda | 9 588 | 84 035 | 8 205 | 12 047 | 1 067 | 21 326 | 273 | 27 239 | 43 | 23 423 |
| 24 | Hersfeld-Rotenburg | 4 468 | 43 473 | 3 849 | 6 062 | 474 | 9 242 | 126 | 12 495 | 19 | 15 674 |
| 25 | Kassel | 8 405 | 68 086 | 7 489 | 11 247 | 742 | 14 476 | 151 | 14 133 | 23 | 28 230 |
| 26 | Schwalm-Eder-Kreis | 6 580 | 48 278 | 5 843 | 8 950 | 596 | 11 807 | 124 | 12 405 | 17 | 15 116 |
| 27 | Waldeck-Frankenberg | 6 639 | 57 773 | 5 756 | 8 913 | 694 | 13 832 | 155 | 16 585 | 34 | 18 443 |
| 28 | Werra-Meißner-Kreis | 3 894 | 25 301 | 3 399 | 5 778 | 401 | 7 932 | 87 | 8 774 | 7 | 2 817 |
| 29 | Reg.-Bez. Kassel | 48 553 | 425 905 | 42 108 | 65 440 | 5 018 | 100 149 | 1 226 | 122 843 | 201 | 137 473 |
| 30 | Land H e s s e n davon | 291 966 | 2 302 785 | 259 082 | 353 255 | 25 678 | 513 717 | 6 052 | 610 901 | 1 154 | 824 912 |
| 31 | kreisfreie Städte | 81 127 | 882 044 | 70 905 | 96 287 | 7 595 | 156 031 | 2 112 | 218 340 | 515 | 411 386 |
| 32 | Landkreise | 210 839 | 1 420 741 | 188 177 | 256 968 | 18 083 | 357 686 | 3 940 | 392 561 | 639 | 413 526 |
| 33 | RVB FrankfurtRheinMain | 122 646 | 1 059 797 | 109 208 | 139 922 | 10 283 | 209 144 | 2 591 | 264 697 | 564 | 446 034 |

1) Bei Einbetriebsunternehmen.

Landwirtschaft

| Lfd. Nr. | Kreisfreie Stadt (St.) Landkreis | Erntemengen 2017 nach Fruchtarten (t) | | | | | | | | |
|----------|-------------------------------------|---------------------------------------|---------------|----------------------|---------|-----------|------------|--------------|-----------|-------------|
| | | Getreide ins-gesamt ¹⁾ | darunter | | | | Kartoffeln | Zucker-rüben | Silomais | Winter-raps |
| | | | Winter-weizen | Roggen ²⁾ | Gerste | Triticale | | | | |
| | | 150 | 151 | 152 | 153 | 154 | 155 | 156 | 157 | 158 |
| 1 | Darmstadt, Wissenschaftsst. | / | / | / | / | — | / | / | / | / |
| 2 | Frankfurt am Main, St. | 17 739 | 14 032 | / | / | / | / | / | / | / |
| 3 | Offenbach am Main, St. | / | / | / | / | — | / | — | — | / |
| 4 | Wiesbaden, Landeshauptst. | / | / | / | / | / | / | / | / | / |
| 5 | Bergstraße | / | / | / | / | / | / | / | / | / |
| 6 | Darmstadt-Dieburg | 69 685 | 38 829 | / | 13 510 | / | / | 152 882 | 88 086 | 4 623 |
| 7 | Groß-Gerau | 49 437 | 26 843 | / | 17 397 | / | / | 136 379 | 31 220 | / |
| 8 | Hochtaunuskreis | 35 095 | 21 912 | 2 966 | / | / | / | / | / | 3 115 |
| 9 | Main-Kinzig-Kreis | 104 452 | 62 345 | 3 399 | 17 782 | 6 511 | / | 53 114 | 202 265 | 8 400 |
| 10 | Main-Taunus-Kreis | / | / | / | / | / | / | / | / | / |
| 11 | Odenwaldkreis | 23 435 | 11 032 | / | 6 775 | / | / | / | 72 655 | / |
| 12 | Offenbach | / | / | / | / | / | / | — | / | / |
| 13 | Rheingau-Taunus-Kreis | 47 730 | 27 417 | / | 17 235 | / | / | / | / | 7 839 |
| 14 | Wetteraukreis | 194 192 | 150 126 | 3 017 | 26 137 | / | 24 846 | 260 579 | 223 152 | 19 385 |
| 15 | Reg.-Bez. Darmstadt | 648 405 | 414 722 | 25 869 | 129 525 | 20 502 | 128 252 | 867 515 | 753 546 | 54 343 |
| 16 | Gießen | 101 406 | 58 008 | / | 30 970 | / | / | 60 006 | / | 10 068 |
| 17 | Lahn-Dill-Kreis | / | / | / | / | / | / | / | / | / |
| 18 | Limburg-Weilburg | 97 208 | 61 756 | 1 297 | 22 585 | 6 329 | / | / | 117 170 | 12 363 |
| 19 | Marburg-Biedenkopf | 130 476 | 68 446 | 8 533 | 35 461 | 10 266 | / | / | 221 254 | 11 353 |
| 20 | Vogelsbergkreis | 139 583 | 71 318 | 6 182 | 41 627 | 14 646 | / | 9 383 | 209 332 | 15 555 |
| 21 | Reg.-Bez. Gießen | 504 632 | 274 796 | 19 908 | 142 166 | 40 432 | 17 040 | 124 034 | 628 736 | 52 062 |
| 22 | Kassel, documenta-St. | / | / | / | / | — | / | / | — | / |
| 23 | Fulda | 123 039 | 48 543 | 10 244 | 41 075 | 17 096 | / | — | 215 754 | 10 186 |
| 24 | Hersfeld-Rotenburg | 79 466 | 32 625 | 6 020 | 26 517 | 10 304 | / | / | 109 033 | 9 059 |
| 25 | Kassel | 175 143 | 113 011 | / | 47 962 | 5 136 | / | 159 789 | 204 413 | 18 046 |
| 26 | Schwalm-Eder-Kreis | 255 066 | 171 442 | 2 988 | 64 047 | 10 849 | / | 317 497 | 271 379 | 26 527 |
| 27 | Waldeck-Frankenberg | 161 651 | 77 134 | 7 797 | 53 221 | 15 824 | / | / | 315 078 | 13 717 |
| 28 | Werra-Meißner-Kreis | 104 556 | 60 820 | / | 30 306 | / | / | 61 343 | / | 13 033 |
| 29 | Reg.-Bez. Kassel | 900 017 | 504 489 | 33 065 | 263 147 | 66 396 | 23 987 | 564 898 | 1 181 936 | 90 863 |
| 30 | Land H e s s e n | 2 053 054 | 1 194 007 | 78 842 | 534 837 | 127 329 | 169 280 | 1 556 447 | 2 564 218 | 197 268 |
| | davon | | | | | | | | | |
| 31 | kreisfreie Städte | / | / | / | / | / | / | / | / | / |
| 32 | Landkreise | / | / | / | / | / | / | / | / | / |
| 33 | RVB FrankfurtRheinMain | . | . | . | . | . | . | . | . | . |

1) Einschl. Körnermais und Corn-Cob-Mix, ohne anderes Getreide zur Körnergewinnung. — 2) Einschl. Wintermenggetreide.

Landwirtschaft

| Lfd. Nr. | Kreisfreie Stadt (St.) Landkreis | Veräußerte landwirtschaftliche Grundstücke 2017 | | | | |
|----------|-------------------------------------|---|--|---------|--|---|
| | | Veräußerungsfälle | Veräußerte Fläche der landwirtschaftlichen Nutzung in ha | | Mittlere Ertragsmesszahl je Ar ¹⁾ | Durch- schnittlicher Kaufwert in Euro je ha |
| | | | insgesamt | je Fall | | |
| | | 159 | 160 | 161 | 162 | 163 |
| 1 | Darmstadt, Wissenschaftsst. | 5 | . | . | . | . |
| 2 | Frankfurt am Main, St. | 18 | 24 | 1,35 | 70 | 73 695 |
| 3 | Offenbach am Main, St. | 2 | . | . | . | . |
| 4 | Wiesbaden, Landeshauptst. | 35 | 16 | 0,45 | 70 | 47 343 |
| 5 | Bergstraße | 181 | 96 | 0,53 | 46 | 23 872 |
| 6 | Darmstadt-Dieburg | 131 | 81 | 0,61 | 55 | 26 778 |
| 7 | Groß-Gerau | 47 | 59 | 1,25 | 56 | 39 268 |
| 8 | Hochtaunuskreis | 63 | 44 | 0,70 | 43 | 23 941 |
| 9 | Main-Kinzig-Kreis | 187 | 192 | 1,03 | 51 | 17 775 |
| 10 | Main-Taunus-Kreis | 49 | 17 | 0,36 | 52 | 39 925 |
| 11 | Odenwaldkreis | 399 | 174 | 0,44 | 42 | 13 186 |
| 12 | Offenbach | 60 | 21 | 0,34 | 43 | 60 811 |
| 13 | Rheingau-Taunus-Kreis | 148 | 153 | 1,03 | 42 | 14 389 |
| 14 | Wetteraukreis | 226 | 200 | 0,89 | 61 | 23 680 |
| 15 | Reg.-Bez. Darmstadt | 1 551 | 1 078 | 0,70 | 51 | 23 215 |
| 16 | Gießen | 458 | 245 | 0,54 | 52 | 16 473 |
| 17 | Lahn-Dill-Kreis | 264 | 112 | 0,42 | 45 | 11 403 |
| 18 | Limburg-Weilburg | 247 | 188 | 0,76 | 53 | 13 523 |
| 19 | Marburg-Biedenkopf | 229 | 152 | 0,66 | 41 | 13 142 |
| 20 | Vogelsbergkreis | 280 | 354 | 1,26 | 38 | 6 988 |
| 21 | Reg.-Bez. Gießen | 1 478 | 1 050 | 0,71 | 45 | 11 731 |
| 22 | Kassel, documenta-St. | 5 | 2 | 0,37 | 54 | 27 889 |
| 23 | Fulda | 125 | 228 | 1,82 | 36 | 14 418 |
| 24 | Hersfeld-Rotenburg | 213 | 284 | 1,33 | 37 | 10 338 |
| 25 | Kassel | 205 | 196 | 0,96 | 53 | 15 018 |
| 26 | Schwalm-Eder-Kreis | 219 | 223 | 1,02 | 45 | 15 210 |
| 27 | Waldeck-Frankenberg | 274 | 266 | 0,97 | 42 | 13 708 |
| 28 | Werra-Meißner-Kreis | 387 | 390 | 1,01 | 38 | 8 669 |
| 29 | Reg.-Bez. Kassel | 1 428 | 1 589 | 1,11 | 41 | 12 359 |
| 30 | Land H e s s e n | 4 457 | 3 718 | 0,83 | 45 | 15 330 |
| | davon | | | | | |
| 31 | kreisfreie Städte | 65 | . | . | . | . |
| 32 | Landkreise | 4 392 | . | . | . | . |
| 33 | RVB FrankfurtRheinMain | . | . | . | . | . |

1) Dies ist eine Messzahl für die natürliche Ertragsfähigkeit des Bodens. Für den besten Ackerboden des ehemaligen Deutschen Reiches war die Ertragsmesszahl auf 100 je Ar festgelegt worden.

Weiteres Material vgl. Statistischen Bericht M I 7 – j/17 „Kaufwerte landwirtschaftlicher Grundstücke 2017“.

Landwirtschaft

| Lfd. Nr. | Kreisfreie Stadt (St.) Landkreis | Schlachtungen ¹⁾ 2017 | | | | |
|-------------|-------------------------------------|----------------------------------|--|----------|----------------------|----------|
| | | Schlachtungen insgesamt | darunter gewerbliche Schlachtungen ²⁾ | | | |
| | | | zusammen | darunter | | |
| | | | | Rinder | Lämmer ³⁾ | Schweine |
| | | 164 | 165 | 166 | 167 | 168 |
| 1 | Darmstadt, Wissenschaftsst. | — | — | — | — | — |
| 2 | Frankfurt am Main, St. | — | — | — | — | — |
| 3 | Offenbach am Main, St. | — | — | — | — | — |
| 4 | Wiesbaden, Landeshauptst. | 1 461 | 1 402 | 306 | — | 1 030 |
| 5 | Bergstraße | 266 290 | 266 243 | 608 | 247 142 | 5 454 |
| 6 | Darmstadt-Dieburg | 4 563 | 4 411 | 176 | 370 | 3 841 |
| 7 | Groß-Gerau | 2 751 | 2 526 | 151 | 19 | 2 345 |
| 8 | Hochtaunuskreis | 8 323 | 8 185 | 1 310 | 1 416 | 5 317 |
| 9 | Main-Kinzig-Kreis | 16 471 | 15 435 | 1 566 | 1 138 | 12 477 |
| 10 | Main-Taunus-Kreis | 4 023 | 3 931 | 23 | 3 313 | 595 |
| 11 | Odenwaldkreis | 53 879 | 53 522 | 6 709 | 18 950 | 27 564 |
| 12 | Offenbach | 4 493 | 4 440 | 1 045 | 37 | 3 358 |
| 13 | Rheingau-Taunus-Kreis | 2 669 | 2 181 | 78 | 1 411 | 372 |
| 14 | Wetteraukreis | 23 359 | 22 254 | 1 774 | 939 | 19 063 |
| 15 | Reg.-Bez. Darmstadt | 388 282 | 384 530 | 13 746 | 274 735 | 81 416 |
| 16 | Gießen | 8 275 | 7 381 | 469 | 1 095 | 5 561 |
| 17 | Lahn-Dill-Kreis | 23 776 | 23 429 | 1 669 | 2 672 | 18 912 |
| 18 | Limburg-Weilburg | 9 937 | 9 733 | 1 038 | 905 | 7 632 |
| 19 | Marburg-Biedenkopf | 30 207 | 29 448 | 2 579 | 2 791 | 23 641 |
| 20 | Vogelsbergkreis | 15 691 | 14 857 | 1 729 | 998 | 12 005 |
| 21 | Reg.-Bez. Gießen | 87 886 | 84 848 | 7 484 | 8 461 | 67 751 |
| 22 | Kassel, documenta-St. | 24 807 | 24 804 | 526 | 63 | 24 203 |
| 23 | Fulda | 80 933 | 79 410 | 5 237 | 2 961 | 70 400 |
| 24 | Hersfeld-Rotenburg | 13 958 | 12 003 | 460 | 237 | 11 159 |
| 25 | Kassel | 39 196 | 38 262 | 1 858 | 5 935 | 27 492 |
| 26 | Schwalm-Eder-Kreis | 80 545 | 79 040 | 1 514 | 593 | 76 902 |
| 27 | Waldeck-Frankenberg | 30 901 | 30 277 | 1 358 | 716 | 27 978 |
| 28 | Werra-Meißner-Kreis | 15 065 | 13 956 | 582 | 750 | 12 434 |
| 29 | Reg.-Bez. Kassel | 285 405 | 277 752 | 11 535 | 11 255 | 250 568 |
| 30 | Land H e s s e n | 761 573 | 747 130 | 32 765 | 294 451 | 399 735 |
| | davon | | | | | |
| 31 | kreisfreie Städte | 26 268 | 26 206 | 832 | 63 | 25 233 |
| 32 | Landkreise | 735 305 | 720 924 | 31 933 | 294 388 | 374 502 |
| 33 | RVB FrankfurtRheinMain | | | | | |

1) Schlachtungen von Tieren in- und ausländischer Herkunft. — 2) Gewerbliche Schlachtungen in- und ausländisch. — 3) Tiere, die jünger als 12 Monate sind.
Weiteres Material vgl. den Statistischen Bericht C III 3 — j/17 „Ergebnisse der tierischen Erzeugung in Hessen 2017“.

Flächennutzung

| Lfd. Nr. | Kreisfreie Stadt (St.) Landkreis | Flächennutzung nach der Belegenheit ¹⁾ zum 1. Januar 2018 ²⁾ (ha) | | | | | | |
|----------|-------------------------------------|---|----------|---------|---------------------|----------------|---------|-------------------|
| | | Bodenfläche insgesamt | davon | | | | | Gewässer zusammen |
| | | | Siedlung | Verkehr | Vegetation zusammen | darunter | | |
| | | | | | | Landwirtschaft | Wald | |
| 169 | 170 | 171 | 172 | 173 | 174 | 175 | | |
| 1 | Darmstadt, Wissenschaftsst. | 12 207 | 3 016 | 1 279 | 7 822 | 2 335 | 5 419 | 90 |
| 2 | Frankfurt am Main, St. | 24 831 | 9 331 | 5 195 | 9 778 | 5 964 | 3 658 | 528 |
| 3 | Offenbach am Main, St. | 4 488 | 1 597 | 607 | 2 166 | 634 | 1 470 | 118 |
| 4 | Wiesbaden, Landeshauptst. | 20 387 | 5 854 | 2 301 | 11 693 | 6 026 | 5 398 | 539 |
| 5 | Bergstraße | 71 947 | 7 935 | 4 025 | 58 338 | 29 099 | 28 688 | 1 649 |
| 6 | Darmstadt-Dieburg | 65 864 | 8 066 | 4 668 | 52 330 | 28 912 | 23 001 | 800 |
| 7 | Groß-Gerau | 45 303 | 7 033 | 3 822 | 32 094 | 20 944 | 10 582 | 2 354 |
| 8 | Hochtaunuskreis | 48 184 | 6 417 | 3 387 | 38 094 | 14 104 | 23 649 | 286 |
| 9 | Main-Kinzig-Kreis | 139 732 | 13 160 | 9 354 | 115 381 | 54 226 | 59 714 | 1 837 |
| 10 | Main-Taunus-Kreis | 22 253 | 5 126 | 2 179 | 14 626 | 9 168 | 5 264 | 323 |
| 11 | Odenwaldkreis | 62 397 | 3 774 | 3 009 | 55 275 | 20 100 | 34 931 | 339 |
| 12 | Offenbach | 35 624 | 7 609 | 3 189 | 24 092 | 8 399 | 15 292 | 734 |
| 13 | Rheingau-Taunus-Kreis | 81 141 | 5 540 | 5 357 | 68 744 | 23 565 | 43 786 | 1 501 |
| 14 | Wetteraukreis | 110 066 | 9 934 | 7 642 | 91 146 | 58 497 | 31 728 | 1 345 |
| 15 | Reg.-Bez. Darmstadt | 744 425 | 94 393 | 56 013 | 581 576 | 281 972 | 292 580 | 12 444 |
| 16 | Gießen | 85 456 | 9 358 | 6 491 | 68 496 | 38 130 | 29 434 | 1 111 |
| 17 | Lahn-Dill-Kreis | 106 630 | 10 260 | 8 035 | 87 080 | 35 696 | 50 390 | 1 255 |
| 18 | Limburg-Weilburg | 73 844 | 7 400 | 5 797 | 59 792 | 33 803 | 24 940 | 855 |
| 19 | Marburg-Biedenkopf | 126 237 | 9 933 | 8 087 | 106 858 | 54 613 | 51 332 | 1 360 |
| 20 | Vogelsbergkreis | 145 891 | 6 859 | 8 570 | 128 944 | 71 249 | 56 449 | 1 518 |
| 21 | Reg.-Bez. Gießen | 538 058 | 43 810 | 36 979 | 451 171 | 233 491 | 212 545 | 6 098 |
| 22 | Kassel, documenta-St. | 10 680 | 5 087 | 1 450 | 3 912 | 1 518 | 2 289 | 230 |
| 23 | Fulda | 138 041 | 10 461 | 9 425 | 117 017 | 66 696 | 49 155 | 1 138 |
| 24 | Hersfeld-Rotenburg | 109 775 | 6 665 | 6 977 | 94 939 | 44 256 | 50 112 | 1 193 |
| 25 | Kassel | 129 335 | 10 641 | 7 638 | 109 683 | 57 896 | 50 841 | 1 373 |
| 26 | Schwalm-Eder-Kreis | 153 901 | 10 109 | 9 436 | 132 118 | 74 747 | 54 349 | 2 238 |
| 27 | Waldeck-Frankenberg | 184 870 | 9 022 | 9 722 | 162 979 | 77 805 | 83 954 | 3 147 |
| 28 | Werra-Meißner-Kreis | 102 483 | 5 700 | 6 260 | 89 119 | 44 033 | 43 581 | 1 404 |
| 29 | Reg.-Bez. Kassel | 829 085 | 57 685 | 50 909 | 709 767 | 366 951 | 334 282 | 10 724 |
| 30 | Land H e s s e n | 2 111 568 | 195 889 | 143 900 | 1 742 514 | 882 413 | 839 406 | 29 266 |
| | davon | | | | | | | |
| 31 | kreisfreie Städte | 72 593 | 24 886 | 10 832 | 35 370 | 16 477 | 18 234 | 1 506 |
| 32 | Landkreise | 2 038 975 | 171 003 | 133 067 | 1 707 144 | 865 936 | 821 172 | 27 760 |
| 33 | RVB FrankfurtRheinMain | 245 831 | 46 922 | 24 216 | 170 448 | 91 307 | 76 890 | 4 244 |

1) Nach dem Belegenheitsprinzip werden die Flächen in der Gemeinde nachgewiesen, in deren Gemarkungen sie liegen, ohne Rücksicht auf den Betriebssitz des Bewirtschafters. Die Angaben entstammen dem automatisierten Liegenschaftskataster der Hessischen Verwaltung für Bodenmanagement und Geoinformation. — 2) Stand 31.12. des Vorjahres.

Verarbeitendes Gewerbe einschl. Bergbau sowie Gewinnung von Steinen und Erden¹⁾

| Lfd. Nr. | Kreisfreie Stadt (St.) Landkreis | Verarbeitendes Gewerbe im 1. Halbjahr 2018 | | | | | | | | |
|----------|-------------------------------------|--|---|------------------------------------|---|------------|----------------------|--------------------|---------------------|--------------------------------|
| | | Betriebe ²⁾ | Beschäftigte ²⁾ insgesamt | | Geleistete Arbeits- stunden ³⁾ | Entgelte | Umsatz ⁴⁾ | | | |
| | | | Anzahl | auf 1000 Einw. ⁵⁾ | | | ins- gesamt | Inlands- umsatz | Auslands- umsatz | Export- quote ⁶⁾ |
| | | | | | 1000 | Mill. Euro | | | | |
| 176 | 177 | 178 | 179 | 180 | 181 | 182 | 183 | 184 | | |
| 1 | Darmstadt, Wissenschaftsst. | 30 | 18 503 | 117 | 10 977 | 590 | 2 567 | 541 | 2 026 | 78,9 |
| 2 | Frankfurt am Main, St. | 73 | 36 835 | 49 | 28 747 | 1 324 | 7 264 | 2 845 | 4 418 | 60,8 |
| 3 | Offenbach am Main, St. | 17 | 4 786 | 38 | 3 544 | 140 | 814 | 231 | 583 | 71,6 |
| 4 | Wiesbaden, Landeshauptst. | 38 | 12 748 | 46 | 9 924 | 425 | 2 574 | 1 410 | 1 163 | 45,2 |
| 5 | Bergstraße | 61 | 9 225 | 34 | 7 006 | 224 | 899 | 568 | 331 | 36,8 |
| 6 | Darmstadt-Dieburg | 57 | 12 673 | 43 | 10 211 | 344 | 1 920 | 1 072 | 848 | 44,1 |
| 7 | Groß-Gerau | 36 | 22 788 | 84 | 15 717 | 734 | 10 237 | 2 783 | 7 454 | 72,8 |
| 8 | Hochtaunuskreis | 38 | 9 408 | 40 | 7 015 | 290 | 1 659 | 620 | 1 039 | 62,6 |
| 9 | Main-Kinzig-Kreis | 109 | 24 676 | 59 | 17 730 | 691 | 4 928 | 1 775 | 3 153 | 64,0 |
| 10 | Main-Taunus-Kreis | 35 | 6 180 | 26 | 4 972 | 181 | 772 | 334 | 438 | 56,8 |
| 11 | Odenwaldkreis | 32 | 6 312 | 65 | 4 755 | 149 | 1 035 | 620 | 414 | 40,1 |
| 12 | Offenbach | 76 | 13 468 | 38 | 10 094 | 345 | 1 951 | 1 158 | 793 | 40,6 |
| 13 | Rheingau-Taunus-Kreis | 42 | 6 059 | 32 | 4 720 | 143 | 792 | 471 | 321 | 40,5 |
| 14 | Wetteraukreis | 58 | 11 354 | 37 | 8 894 | 295 | 1 510 | 867 | 643 | 42,6 |
| 15 | Reg.-Bez. Darmstadt | 701 | 195 015 | 49 | 144 306 | 5 874 | 38 921 | 15 296 | 23 626 | 60,7 |
| 16 | Gießen | 79 | 14 379 | 54 | 10 878 | 353 | 1 533 | 824 | 709 | 46,2 |
| 17 | Lahn-Dill-Kreis | 124 | 25 766 | 102 | 18 938 | 631 | 3 210 | 1 808 | 1 401 | 43,7 |
| 18 | Limburg-Weilburg | 50 | 7 001 | 41 | 5 287 | 147 | 891 | 697 | 194 | 21,8 |
| 19 | Marburg-Biedenkopf | 80 | 25 417 | 103 | 18 747 | 598 | 3 129 | 1 172 | 1 958 | 62,6 |
| 20 | Vogelsbergkreis | 44 | 5 927 | 56 | 4 709 | 115 | 640 | 468 | 172 | 26,9 |
| 21 | Reg.-Bez. Gießen | 377 | 78 491 | 75 | 58 558 | 1 845 | 9 403 | 4 969 | 4 434 | 47,2 |
| 22 | Kassel, documenta-St. | 37 | 13 835 | 69 | 10 133 | 434 | 1 428 | 726 | 702 | 49,2 |
| 23 | Fulda | 93 | 18 403 | 83 | 14 235 | 369 | 2 293 | 1 479 | 814 | 35,5 |
| 24 | Hersfeld-Rotenburg | 34 | 8 117 | 67 | 6 215 | 184 | 871 | 412 | 459 | 52,7 |
| 25 | Kassel | 42 | 24 297 | 103 | 15 936 | 695 | 974 | 484 | 490 | 50,3 |
| 26 | Schwalm-Eder-Kreis | 34 | 12 162 | 67 | 8 663 | 292 | 1 558 | 637 | 921 | 59,1 |
| 27 | Waldeck-Frankenberg | 60 | 15 633 | 100 | 11 861 | 336 | 1 966 | 1 340 | 626 | 31,8 |
| 28 | Werra-Meißner-Kreis | 33 | 4 220 | 42 | 3 276 | 83 | 422 | 199 | 224 | 53,0 |
| 29 | Reg.-Bez. Kassel | 332 | 96 667 | 79 | 70 318 | 2 393 | 9 513 | 5 277 | 4 235 | 44,5 |
| 30 | Land H e s s e n | 1 410 | 370 172 | 59 | 273 182 | 10 113 | 57 837 | 25 542 | 32 295 | 55,8 |
| | davon | | | | | | | | | |
| 31 | kreisfreie Städte | 195 | 86 707 | 57 | 63 325 | 2 913 | 14 647 | 5 754 | 8 893 | 60,7 |
| 32 | Landkreise | 1 215 | 283 465 | 60 | 209 857 | 7 200 | 43 190 | 19 788 | 23 402 | 54,2 |
| 33 | RVB FrankfurtRheinMain | . | . | . | . | . | . | . | . | . |

1) Betriebe des Verarbeitenden Gewerbes (einschl. Bergbau sowie Gewinnung von Steinen und Erden) mit im Allgemeinen 50 und mehr Beschäftigten. — 2) Halbjahresdurchschnitt. — 3) Geleistete Arbeitsstunden aller Beschäftigten. — 4) Fakturierte Werte; ohne Mehrwertsteuer. — 5) Bevölkerung am 30.06.2018. — 6) Anteil des Auslandsumsatzes am Gesamtumsatz.

Weiteres Material vgl. den monatlich erscheinenden Statistischen Bericht E 1 1 „Betriebe, Beschäftigte und Umsatz im Bergbau und Verarbeitenden Gewerbe in Hessen“.

Verarbeitendes Gewerbe einschl. Bergbau und Gewinnung von Steinen und Erden¹⁾

| Lfd. Nr. | Kreisfreie Stadt (St.) Landkreis | Energieverbrauch 2017 ²⁾ (in 1000 MJ) | | | | | | | insgesamt ³⁾ |
|----------|-------------------------------------|--|-----------|------------|-------------------------|------------|------------|---------------------------|-------------------------|
| | | Kohle | Heizöl | Erdgas | Erneuerbare Energien | Strom | Fernwärme | Sonstige Energieträger | |
| | | 185 | 186 | 187 | 188 | 189 | 190 | 191 | |
| 1 | Darmstadt, Wissenschaftsst. | . | . | 1 724 708 | — | 877 664 | 225 488 | . | 2 933 782 |
| 2 | Frankfurt am Main, St. | . | 64 807 | 2 297 918 | . | 5 363 161 | 11 889 828 | . | 21 413 658 |
| 3 | Offenbach am Main, St. | — | . | 202 213 | — | 310 155 | 17 809 | . | 541 560 |
| 4 | Wiesbaden, Landeshauptst. | . | 37 224 | 2 528 387 | . | 2 635 101 | 1 903 926 | . | 8 304 489 |
| 5 | Bergstraße | . | 156 323 | 1 184 392 | 37 755 | 1 071 215 | . | 56 550 | 2 663 571 |
| 6 | Darmstadt-Dieburg | . | 54 618 | 1 144 680 | . | 1 150 475 | 175 830 | 5 080 | 2 577 721 |
| 7 | Groß-Gerau | — | 40 297 | 6 225 317 | . | 1 972 714 | . | 3 462 | 8 254 828 |
| 8 | Hochtaunuskreis | — | 40 267 | 484 192 | . | 553 050 | . | 2 000 | 1 112 382 |
| 9 | Main-Kinzig-Kreis | . | 125 494 | 1 476 281 | 89 843 | 1 767 767 | 250 190 | . | 3 810 359 |
| 10 | Main-Taunus-Kreis | — | 54 735 | 174 724 | . | 340 799 | . | — | 578 425 |
| 11 | Odenwaldkreis | — | 39 911 | 1 291 837 | . | 786 065 | . | 5 438 | 2 126 659 |
| 12 | Offenbach | — | 51 193 | 1 063 148 | 6 481 | 903 350 | 5 095 | 9 152 | 2 038 419 |
| 13 | Rheingau-Taunus-Kreis | — | 70 784 | 414 961 | . | 340 213 | — | . | 827 075 |
| 14 | Wetteraukreis | . | 76 985 | 1 239 255 | 2 154 | 873 192 | 22 817 | . | 2 246 112 |
| 15 | Reg.-Bez. Darmstadt | 847 711 | 920 432 | 21 452 013 | 195 944 | 18 944 919 | 14 625 041 | 2 442 979 | 59 429 040 |
| 16 | Gießen | . | 77 527 | 1 150 763 | 12 288 | 1 053 320 | 124 996 | . | 2 543 704 |
| 17 | Lahn-Dill-Kreis | 515 796 | 121 601 | 4 589 853 | 23 636 | 3 072 687 | 72 229 | 4 041 | 8 399 844 |
| 18 | Limburg-Weilburg | . | . | 603 596 | 8 996 | 576 073 | . | . | 2 416 144 |
| 19 | Marburg-Biedenkopf | . | 105 366 | 2 810 321 | . | 3 800 989 | 707 725 | 21 976 | 9 834 618 |
| 20 | Vogelsbergkreis | . | 80 328 | 612 890 | . | 563 180 | . | 6 448 | 2 728 505 |
| 21 | Reg.-Bez. Gießen | 4 246 828 | . | 9 767 423 | 1 469 676 | 9 066 249 | 921 082 | . | 25 922 816 |
| 22 | Kassel, documenta-St. | — | 24 146 | 751 976 | . | 658 159 | 91 662 | . | 1 544 739 |
| 23 | Fulda | . | 113 545 | 5 380 115 | 561 607 | 2 472 895 | 54 169 | . | 9 467 104 |
| 24 | Hersfeld-Rotenburg | — | 54 117 | 9 297 709 | 17 976 | 2 261 571 | . | . | 14 978 257 |
| 25 | Kassel | — | 82 614 | 1 177 400 | . | 2 985 144 | . | . | 5 497 054 |
| 26 | Schwalm-Eder-Kreis | 88 093 | 67 563 | 1 181 597 | . | 802 412 | . | 6 174 | 2 910 115 |
| 27 | Waldeck-Frankenberg | . | . | 2 312 385 | . | 1 965 412 | 823 197 | 11 292 | 5 908 496 |
| 28 | Werra-Meißner-Kreis | 123 897 | 21 567 | 1 089 356 | . | 800 953 | . | . | 3 759 015 |
| 29 | Reg.-Bez. Kassel | 965 033 | . | 21 190 538 | 1 707 846 | 11 946 545 | 4 202 379 | . | 44 064 781 |
| 30 | Land H e s s e n davon | 6 059 572 | 1 743 416 | 52 409 975 | 3 373 466 | 39 957 714 | 19 748 503 | 6 123 991 | 129 416 637 |
| 31 | kreisfreie Städte | 640 322 | 233 973 | 7 505 203 | 45 403 | 9 844 240 | 14 128 712 | 2 340 374 | 34 738 228 |
| 32 | Landkreise | 5 419 250 | 1 509 444 | 44 904 771 | 3 328 064 | 30 113 473 | 5 619 790 | 3 783 617 | 94 678 409 |
| 33 | RVB FrankfurtRheinMain | . | . | . | . | . | . | . | . |

1) Betriebe von Unternehmen mit im Allgemeinen 20 und mehr Beschäftigten; einschl. Betrieben des Verarbeitenden Handwerks sowie einschl. baugewerblicher und sonstiger Betriebsteile. — 2) Einschl. nichtenergetischen Verbrauchs, ausgenommen Strom und Fernwärme. — 3) Mit Stromeigenerzeugung aus Kohle und sonstigen Quellen.

MJ = Megajoule

Bauhauptgewerbe

| Lfd. Nr. | Kreisfreie Stadt (St.) Landkreis | Bauhauptgewerbe ¹⁾ im 1. Halbjahr 2018 | | | | | | | | |
|-----------|-------------------------------------|---|--|----------------------------------|---------------------------------|---|------------------|--|---------------------------------|-------|
| | | Be- triebe ²⁾ | Beschäftigte ²⁾ ins- gesamt | Brutto- entgelte insgesamt | Gesamt- umsatz ³⁾ | Geleistete Arbeitsstunden (in 1000) ⁴⁾ | | | | |
| | | | | | | ins- gesamt | davon im | | | |
| | | | | | | | Wohnungs- bau | gewerb- lichen und indus- triellen Bau ⁵⁾ | öffentlichen und Verkehrsbau | |
| 1000 Euro | | | | zu- sammen | darunter Tiefbau | | | | | |
| | | 193 | 194 | 195 | 196 | 197 | 198 | 199 | 200 | 201 |
| 1 | Darmstadt, Wissenschaftsst. | 6 | 407 | 8 217 | 27 706 | 279 | 11 | 51 | 217 | 217 |
| 2 | Frankfurt am Main, St. | 68 | 5 015 | 82 532 | 273 364 | 3 265 | 639 | 2 122 | 502 | 416 |
| 3 | Offenbach am Main, St. | 11 | 1 040 | 13 365 | 37 778 | 833 | 653 | 104 | 75 | 72 |
| 4 | Wiesbaden, Landeshauptst. | 18 | 1 234 | 17 998 | 61 244 | 838 | 254 | 443 | 141 | 107 |
| 5 | Bergstraße | 23 | 724 | 11 126 | 31 736 | 454 | 186 | 172 | 96 | 82 |
| 6 | Darmstadt-Dieburg | 25 | 1 322 | 22 464 | 72 866 | 836 | 178 | 480 | 177 | 163 |
| 7 | Groß-Gerau | 23 | 1 774 | 33 259 | 113 166 | 1 412 | 385 | 754 | 272 | 228 |
| 8 | Hochtaunuskreis | 17 | 1 090 | 17 068 | 50 251 | 772 | 340 | 340 | 91 | 69 |
| 9 | Main-Kinzig-Kreis | 41 | 1 878 | 33 440 | 132 280 | 1 082 | 412 | 342 | 327 | 234 |
| 10 | Main-Taunus-Kreis | 16 | 871 | 14 825 | 58 808 | 531 | 254 | 213 | 62 | 6 |
| 11 | Odenwaldkreis | 10 | 437 | 4 354 | 13 234 | 182 | 95 | 52 | 33 | 21 |
| 12 | Offenbach | 32 | 1 369 | 25 327 | 85 830 | 781 | 258 | 411 | 111 | 110 |
| 13 | Rheingau-Taunus-Kreis | 12 | 531 | 7 790 | 20 173 | 349 | 186 | 63 | 99 | 61 |
| 14 | Wetteraukreis | 19 | 1 246 | 23 339 | 180 882 | 650 | 270 | 201 | 178 | 153 |
| 15 | Reg.-Bez. Darmstadt | 324 | 18 943 | 315 111 | 1 159 325 | 12 269 | 4 127 | 5 753 | 2 388 | 1 945 |
| 16 | Gießen | 13 | 531 | 10 250 | 25 794 | 288 | 77 | 77 | 133 | 122 |
| 17 | Lahn-Dill-Kreis | 22 | 989 | 17 682 | 85 187 | 575 | 111 | 270 | 193 | 138 |
| 18 | Limburg-Weilburg | 24 | 2 085 | 36 482 | 140 647 | 1 185 | 249 | 163 | 773 | 759 |
| 19 | Marburg-Biedenkopf | 17 | 832 | 14 191 | 51 849 | 475 | 88 | 256 | 130 | 121 |
| 20 | Vogelsbergkreis | 13 | 450 | 6 824 | 31 438 | 221 | 78 | 54 | 88 | 68 |
| 21 | Reg.-Bez. Gießen | 89 | 4 889 | 85 431 | 334 917 | 2 746 | 604 | 822 | 1 319 | 1 210 |
| 22 | Kassel, documenta-St. | 30 | 1 367 | 24 738 | 79 234 | 671 | 86 | 322 | 263 | 213 |
| 23 | Fulda | 35 | 1 945 | 33 074 | 106 590 | 1 122 | 140 | 569 | 412 | 309 |
| 24 | Hersfeld-Rotenburg | 19 | 2 031 | 40 726 | 199 042 | 1 101 | 79 | 396 | 625 | 599 |
| 25 | Kassel | 14 | 478 | 6 988 | 31 834 | 276 | 97 | 69 | 109 | 77 |
| 26 | Schwalm-Eder-Kreis | 14 | 506 | 7 669 | 24 143 | 252 | 95 | 80 | 76 | 66 |
| 27 | Waldeck-Frankenberg | 12 | 971 | 16 092 | 42 689 | 455 | 41 | 54 | 359 | 347 |
| 28 | Werra-Meißner-Kreis | 11 | 657 | 10 211 | 31 990 | 315 | 61 | 107 | 147 | 99 |
| 29 | Reg.-Bez. Kassel | 137 | 7 958 | 139 501 | 515 526 | 4 197 | 602 | 1 600 | 1 994 | 1 714 |
| 30 | Land H e s s e n | 551 | 31 792 | 540 044 | 2 009 769 | 19 213 | 5 334 | 8 176 | 5 702 | 4 871 |
| | davon | | | | | | | | | |
| 31 | kreisfreie Städte | 134 | 9 065 | 146 852 | 479 328 | 5 888 | 1 644 | 3 043 | 1 199 | 1 027 |
| 32 | Landkreise | 417 | 22 727 | 393 191 | 1 530 441 | 13 325 | 3 689 | 5 133 | 4 502 | 3 843 |
| 33 | RVB FrankfurtRheinMain | 203 | 12 483 | 208 432 | 702 215 | 8 400 | 2 984 | 4 112 | 1 303 | 1 016 |

1) Betriebe von Unternehmen mit 20 und mehr Beschäftigten; regionale Zuordnung nach dem Standort der Betriebe. — 2) Monatsdurchschnitt. — 3) Ohne Mehrwertsteuer. — 4) Alle von Inhaberinnen und Inhabern, Arbeiterinnen und Arbeitern sowie gewerblich Auszubildenden auf Baustellen und Bauhöfen tatsächlich geleisteten (nicht die bezahlten) Arbeitsstunden. — 5) Einschl. landwirtschaftlicher Bau.

Weiteres Material vgl. auch den monatlich erscheinenden Statistischen Bericht E II 1 „Das Bauhauptgewerbe in Hessen“.

Ausbaugewerbe

| Lfd. Nr. | Kreisfreie Stadt (St.) Landkreis | Ausbaugewerbe ¹⁾ im 1. Halbjahr 2018 | | | | | |
|----------|-------------------------------------|---|----------------------------|----------------------|--------------------------|-----------------------------------|---------------------------------------|
| | | Betriebe ²⁾ | Beschäftigte ²⁾ | Umsatz ³⁾ | | Geleistete Arbeitsstunden in 1000 | Bruttoentgelte insgesamt 1000 Euro |
| | | | | 1000 Euro | je Beschäftigten in Euro | | |
| | | 202 | 203 | 204 | 205 | 206 | 207 |
| 1 | Darmstadt, Wissenschaftsst. | 12 | 595 | 42 469 | 71 376 | 391 | 12 613 |
| 2 | Frankfurt am Main, St. | 79 | 4 737 | 322 795 | 68 143 | 3 071 | 91 405 |
| 3 | Offenbach am Main, St. | 13 | 606 | 28 146 | 46 446 | 323 | 12 529 |
| 4 | Wiesbaden, Landeshauptst. | 26 | 1 017 | 53 730 | 52 858 | 631 | 18 238 |
| 5 | Bergstraße | 26 | 1 394 | 95 317 | 68 401 | 776 | 25 372 |
| 6 | Darmstadt-Dieburg | 22 | 823 | 48 309 | 58 699 | 450 | 15 428 |
| 7 | Groß-Gerau | 26 | 1 073 | 57 254 | 53 384 | 626 | 17 113 |
| 8 | Hochtaunuskreis | 15 | 467 | 23 195 | 49 668 | 314 | 8 091 |
| 9 | Main-Kinzig-Kreis | 43 | 2 221 | 141 825 | 63 856 | 1 405 | 34 641 |
| 10 | Main-Taunus-Kreis | 16 | 600 | 25 489 | 42 517 | 330 | 10 067 |
| 11 | Odenwaldkreis | 8 | 227 | 11 570 | 51 082 | 142 | 3 523 |
| 12 | Offenbach | 42 | 2 377 | 153 346 | 64 512 | 1 410 | 48 789 |
| 13 | Rheingau-Taunus-Kreis | 11 | 459 | 18 954 | 41 339 | 279 | 6 420 |
| 14 | Wetteraukreis | 19 | 652 | 50 154 | 76 982 | 414 | 12 768 |
| 15 | Reg.-Bez. Darmstadt | 356 | 17 245 | 1 072 550 | 62 197 | 10 565 | 316 997 |
| 16 | Gießen | 23 | 1 289 | 91 182 | 70 766 | 710 | 20 871 |
| 17 | Lahn-Dill-Kreis | 13 | 549 | 25 199 | 45 942 | 354 | 8 011 |
| 18 | Limburg-Weilburg | 22 | 693 | 44 106 | 63 645 | 414 | 10 973 |
| 19 | Marburg-Biedenkopf | 21 | 811 | 31 883 | 39 337 | 470 | 12 154 |
| 20 | Vogelsbergkreis | 11 | 761 | 37 354 | 49 118 | 398 | 14 058 |
| 21 | Reg.-Bez. Gießen | 90 | 4 101 | 229 724 | 56 017 | 2 346 | 66 067 |
| 22 | Kassel, documenta-St. | 32 | 1 157 | 58 369 | 50 449 | 645 | 20 674 |
| 23 | Fulda | 34 | 1 757 | 75 176 | 42 799 | 1 128 | 26 508 |
| 24 | Hersfeld-Rotenburg | 15 | 591 | 37 053 | 62 749 | 338 | 8 912 |
| 25 | Kassel | 13 | 366 | 14 880 | 40 711 | 203 | 5 606 |
| 26 | Schwalm-Eder-Kreis | 10 | 333 | 15 745 | 47 353 | 228 | 5 707 |
| 27 | Waldeck-Frankenberg | 16 | 632 | 33 170 | 52 484 | 337 | 9 607 |
| 28 | Werra-Meißner-Kreis | 9 | 265 | 10 572 | 39 970 | 153 | 3 896 |
| 29 | Reg.-Bez. Kassel | 129 | 5 099 | 244 963 | 48 046 | 3 031 | 80 911 |
| 30 | Land H e s s e n davon | 574 | 26 444 | 1 547 237 | 58 510 | 15 942 | 463 975 |
| 31 | kreisfreie Städte | 161 | 8 112 | 505 509 | 62 320 | 5 061 | 155 459 |
| 32 | Landkreise | 413 | 18 333 | 1 041 728 | 56 824 | 10 881 | 308 516 |
| 33 | RVB FrankfurtRheinMain | | | | | | |

1) Betriebe von Unternehmen mit 23 und mehr Beschäftigten. — 2) Monatsdurchschnitt. — 3) Ausbaugewerblicher und sonstiger Umsatz; ohne Mehrwertsteuer. Weiteres Material vgl. den vierteljährlich erscheinenden Statistischen Bericht E III 1 „Das Ausbaugewerbe in Hessen“.

Ausbaugewerbe

| Lfd. Nr. | Kreisfreie Stadt (St.) Landkreis | Ausbaugewerbe ¹⁾ im Juni 2018 | | | | | Bruttoentgelte im 2. Vierteljahr 2018 insgesamt |
|----------|-------------------------------------|--|---------------------------------|--------------------------------------|--------------------------------|--|--|
| | | Betriebe am 30.6.2018 | Beschäftigte am 30.6.2018 | Umsatz ²⁾ im Jahr 2017 | | Geleistete Arbeitsstunden im 2. Vierteljahr 2018 (in 1000) | |
| | | | | 1000 Euro | je Beschäftigten in Euro | | |
| | | 208 | 209 | 210 | 211 | 212 | |
| 213 | | | | | | | |
| 1 | Darmstadt, Wissenschaftsst. | 38 | 979 | 111 694 | 114 090 | 317 | 9 600 |
| 2 | Frankfurt am Main, St. | 199 | 6 652 | 845 774 | 127 146 | 2 153 | 61 930 |
| 3 | Offenbach am Main, St. | 46 | 1 169 | 122 936 | 105 163 | 316 | 10 770 |
| 4 | Wiesbaden, Landeshauptst. | 88 | 1 940 | 211 944 | 109 249 | 608 | 16 626 |
| 5 | Bergstraße | 100 | 2 474 | 295 720 | 119 531 | 720 | 20 140 |
| 6 | Darmstadt-Dieburg | 87 | 1 736 | 205 516 | 118 385 | 520 | 14 066 |
| 7 | Groß-Gerau | 81 | 1 934 | 223 284 | 115 452 | 577 | 14 720 |
| 8 | Hochtaunuskreis | 60 | 1 142 | 125 881 | 110 229 | 364 | 9 023 |
| 9 | Main-Kinzig-Kreis | 150 | 3 762 | 458 334 | 121 833 | 1 201 | 28 664 |
| 10 | Main-Taunus-Kreis | 60 | 1 252 | 133 520 | 106 645 | 390 | 9 840 |
| 11 | Odenwaldkreis | 33 | 578 | 59 685 | 103 261 | 174 | 4 499 |
| 12 | Offenbach | 123 | 3 899 | 501 920 | 128 730 | 1 145 | 34 340 |
| 13 | Rheingau-Taunus-Kreis | 47 | 982 | 92 166 | 93 855 | 295 | 6 634 |
| 14 | Wetteraukreis | 79 | 1 522 | 221 713 | 145 672 | 485 | 12 569 |
| 15 | Reg.-Bez. Darmstadt | 1 191 | 30 021 | 3 610 087 | 120 252 | 9 264 | 253 422 |
| 16 | Gießen | 74 | 2 085 | 200 329 | 96 081 | 611 | 15 553 |
| 17 | Lahn-Dill-Kreis | 69 | 1 413 | 136 063 | 96 294 | 457 | 9 914 |
| 18 | Limburg-Weilburg | 60 | 1 336 | 185 797 | 139 070 | 401 | 9 971 |
| 19 | Marburg-Biedenkopf | 58 | 1 464 | 123 964 | 84 675 | 430 | 10 789 |
| 20 | Vogelsbergkreis | 28 | 1 033 | 120 467 | 116 619 | 285 | 9 034 |
| 21 | Reg.-Bez. Gießen | 289 | 7 331 | 766 620 | 104 572 | 2 183 | 55 261 |
| 22 | Kassel, documenta-St. | 60 | 1 577 | 178 229 | 113 018 | 449 | 12 974 |
| 23 | Fulda | 106 | 2 895 | 299 165 | 103 339 | 947 | 21 330 |
| 24 | Hersfeld-Rotenburg | 32 | 830 | 96 466 | 116 224 | 250 | 6 038 |
| 25 | Kassel | 59 | 1 014 | 88 891 | 87 664 | 316 | 7 269 |
| 26 | Schwalm-Eder-Kreis | 40 | 803 | 77 767 | 96 846 | 250 | 5 918 |
| 27 | Waldeck-Frankenberg | 62 | 1 328 | 143 739 | 108 237 | 386 | 9 449 |
| 28 | Werra-Meißner-Kreis | 31 | 616 | 48 695 | 79 050 | 180 | 4 146 |
| 29 | Reg.-Bez. Kassel | 390 | 9 063 | 932 951 | 102 941 | 2 779 | 67 125 |
| 30 | Land H e s s e n davon | 1 870 | 46 415 | 5 309 658 | 114 395 | 14 226 | 375 808 |
| 31 | kreisfreie Städte | 431 | 12 317 | 1 470 577 | 119 394 | 3 843 | 111 900 |
| 32 | Landkreise | 1 439 | 34 098 | 3 839 081 | 112 590 | 10 383 | 263 908 |
| 33 | RVB FrankfurtRheinMain | | | | | | |

1) Betriebe von Unternehmen mit 10 und mehr Beschäftigten; regionale Zuordnung nach dem Standort der Betriebe. — 2) Ausbaugewerblicher und sonstiger Umsatz; ohne Mehrwertsteuer.

Weiteres Material vgl. den Statistischen Bericht E III 2 „Jahreserhebung im Ausbaugewerbe in Hessen vom Juni 2018“.

Baulandveräußerungen

| Lfd. Nr. | Kreisfreie Stadt (St.) Landkreis | Veräußerung von Bauland und Baulandpreise (durchschnittliche Kaufwerte) 2017 | | | | | | | |
|----------|-------------------------------------|--|-------------------------------|------------------------|------------------------------------|-------------------------|-------------------------------|------------------------|------------------------------------|
| | | Bauland insgesamt | | | | darunter baureifes Land | | | |
| | | Verkaufsfälle | Fläche in 1000 m ² | Kaufsumme in 1000 Euro | Kaufwert je m ² in Euro | Verkaufsfälle | Fläche in 1000 m ² | Kaufsumme in 1000 Euro | Kaufwert je m ² in Euro |
| | | 214 | 215 | 216 | 217 | 218 | 219 | 220 | 221 |
| 1 | Darmstadt, Wissenschaftsst. | 30 | 55 | 53 882 | 973,63 | 29 | 51 | 51 332 | 1000,50 |
| 2 | Frankfurt am Main, St. | 104 | 312 | 131 574 | 421,36 | 92 | 122 | 100 032 | 819,41 |
| 3 | Offenbach am Main, St. | 67 | 60 | 28 772 | 475,76 | 47 | 38 | 21 300 | 553,34 |
| 4 | Wiesbaden, Landeshauptst. | 125 | 357 | 189 931 | 532,50 | 104 | 206 | 166 544 | 809,96 |
| 5 | Bergstraße | 73 | 229 | 21 729 | 94,82 | 53 | 91 | 13 183 | 144,25 |
| 6 | Darmstadt-Dieburg | 87 | 153 | 27 255 | 178,15 | 68 | 51 | 16 668 | 324,87 |
| 7 | Groß-Gerau | 52 | 95 | 17 834 | 187,76 | 32 | 23 | 7 277 | 310,49 |
| 8 | Hochtaunuskreis | 173 | 242 | 92 477 | 382,77 | 142 | 147 | 76 881 | 523,09 |
| 9 | Main-Kinzig-Kreis | 626 | 935 | 129 906 | 138,94 | 533 | 476 | 99 189 | 208,21 |
| 10 | Main-Taunus-Kreis | 100 | 170 | 69 140 | 406,15 | 77 | 57 | 36 313 | 634,35 |
| 11 | Odenwaldkreis | 27 | 33 | 2 212 | 66,37 | 23 | 24 | 1 637 | 69,00 |
| 12 | Offenbach | 72 | 69 | 30 392 | 442,56 | 66 | 60 | 28 703 | 482,31 |
| 13 | Rheingau-Taunus-Kreis | 111 | 121 | 21 731 | 178,97 | 97 | 75 | 16 884 | 225,99 |
| 14 | Wetteraukreis | 521 | 537 | 107 758 | 200,68 | 459 | 354 | 84 629 | 239,00 |
| 15 | Reg.-Bez. Darmstadt | 2 168 | 3 369 | 924 591 | 274,44 | 1 822 | 1 776 | 720 572 | 405,66 |
| 16 | Gießen | 473 | 573 | 67 637 | 118,14 | 413 | 312 | 54 860 | 175,87 |
| 17 | Lahn-Dill-Kreis | 387 | 531 | 44 528 | 83,84 | 336 | 277 | 29 276 | 105,70 |
| 18 | Limburg-Weilburg | 210 | 275 | 22 282 | 80,99 | 173 | 137 | 16 263 | 118,40 |
| 19 | Marburg-Biedenkopf | 418 | 573 | 39 389 | 68,76 | 360 | 318 | 31 516 | 99,20 |
| 20 | Vogelsbergkreis | 187 | 238 | 8 040 | 33,82 | 164 | 165 | 6 890 | 41,72 |
| 21 | Reg.-Bez. Gießen | 1 675 | 2 189 | 181 875 | 83,07 | 1 446 | 1 209 | 138 806 | 114,80 |
| 22 | Kassel, documenta-St. | 68 | 160 | 22 419 | 139,75 | 51 | 60 | 16 020 | 267,08 |
| 23 | Fulda | 427 | 536 | 30 983 | 57,85 | 368 | 322 | 24 156 | 74,92 |
| 24 | Hersfeld-Rotenburg | 178 | 507 | 13 501 | 26,60 | 125 | 123 | 4 895 | 39,79 |
| 25 | Kassel | 357 | 380 | 24 664 | 64,82 | 322 | 265 | 21 481 | 81,12 |
| 26 | Schwalm-Eder-Kreis | 339 | 508 | 20 597 | 40,51 | 291 | 253 | 14 451 | 57,16 |
| 27 | Waldeck-Frankenberg | 397 | 610 | 22 242 | 36,46 | 326 | 363 | 15 849 | 43,68 |
| 28 | Werra-Meißner-Kreis | 154 | 159 | 5 232 | 32,92 | 128 | 109 | 4 627 | 42,62 |
| 29 | Reg.-Bez. Kassel | 1 920 | 2 861 | 139 638 | 48,80 | 1 611 | 1 494 | 101 479 | 67,90 |
| 30 | Land H e s s e n | 5 763 | 8 420 | 1 246 105 | 148,00 | 4 879 | 4 480 | 960 857 | 214,48 |
| | davon | | | | | | | | |
| 31 | kreisfreie Städte | . | . | . | . | . | . | . | . |
| 32 | Landkreise | . | . | . | . | . | . | . | . |
| 33 | RVB FrankfurtRheinMain | . | . | . | . | . | . | . | . |

Weiteres Material vgl. den Statistischen Bericht M I 6 – j/17 „Baulandveräußerungen in Hessen 2017“.

Gebäude und Wohnungen

| Lfd. Nr. | Kreisfreie Stadt (St.) Landkreis | Bestand an Wohngebäuden, Wohnungen und Wohnräumen am 31. Dezember 2017 ¹⁾ | | | | | | | | | Räume insgesamt ⁵⁾ |
|----------|-------------------------------------|--|-----------------------------------|---|---|---------|---------|---------|---------|-------------|-------------------------------|
| | | Wohngebäude ²⁾ | Wohnungen insgesamt ³⁾ | | davon mit . . . Raum/Räumen einschl. Küchen | | | | | | |
| | | | Anzahl | auf 1000 Einwohner/-innen ⁴⁾ | 1 | 2 | 3 | 4 | 5 | 6 oder mehr | |
| | | | | | | | | | | | |
| 1 | Darmstadt, Wissenschaftsst. | 23 406 | 78 434 | 497 | 5 930 | 10 778 | 20 475 | 20 034 | 10 089 | 11 128 | 298 190 |
| 2 | Frankfurt am Main, St. | 77 294 | 389 524 | 525 | 30 179 | 61 908 | 118 673 | 104 652 | 42 509 | 31 603 | 1 361 530 |
| 3 | Offenbach am Main, St. | 13 706 | 61 122 | 487 | 2 703 | 7 983 | 19 178 | 18 620 | 6 743 | 5 895 | 225 256 |
| 4 | Wiesbaden, Landeshauptst. | 38 928 | 141 347 | 508 | 5 083 | 16 587 | 40 856 | 39 204 | 20 134 | 19 483 | 555 599 |
| 5 | Bergstraße | 67 802 | 125 998 | 470 | 2 013 | 8 033 | 21 137 | 30 867 | 24 952 | 38 996 | 609 802 |
| 6 | Darmstadt-Dieburg | 75 307 | 134 861 | 457 | 2 210 | 8 238 | 21 592 | 33 316 | 26 347 | 43 158 | 656 830 |
| 7 | Groß-Gerau | 56 536 | 123 659 | 458 | 3 900 | 10 069 | 25 344 | 33 409 | 21 856 | 29 081 | 548 510 |
| 8 | Hochtaunuskreis | 53 541 | 111 707 | 474 | 3 382 | 9 309 | 21 429 | 26 650 | 18 331 | 32 606 | 520 965 |
| 9 | Main-Kinzig-Kreis | 99 918 | 196 529 | 471 | 3 559 | 13 947 | 35 748 | 50 833 | 36 498 | 55 944 | 925 724 |
| 10 | Main-Taunus-Kreis | 51 351 | 111 905 | 473 | 3 786 | 8 291 | 22 041 | 29 069 | 19 732 | 28 986 | 507 081 |
| 11 | Odenwaldkreis | 27 427 | 46 378 | 480 | 578 | 2 463 | 7 169 | 10 709 | 8 803 | 16 656 | 235 662 |
| 12 | Offenbach | 69 469 | 164 251 | 468 | 4 514 | 13 086 | 35 781 | 45 750 | 29 032 | 36 088 | 719 553 |
| 13 | Rheingau-Taunus-Kreis | 48 591 | 90 447 | 486 | 2 281 | 6 285 | 15 583 | 21 167 | 16 843 | 28 288 | 432 352 |
| 14 | Wetteraukreis | 78 120 | 141 570 | 465 | 2 978 | 9 149 | 23 352 | 32 530 | 26 344 | 47 217 | 695 745 |
| 15 | Reg.-Bez. Darmstadt | 781 396 | 1 917 732 | 484 | 73 096 | 186 126 | 428 358 | 496 810 | 308 213 | 425 129 | 8 292 799 |
| 16 | Gießen | 62 428 | 130 346 | 489 | 6 624 | 9 707 | 24 096 | 29 312 | 21 997 | 38 610 | 609 432 |
| 17 | Lahn-Dill-Kreis | 73 115 | 119 971 | 472 | 1 269 | 5 616 | 17 539 | 25 668 | 22 704 | 47 175 | 627 102 |
| 18 | Limburg-Weilburg | 50 779 | 82 106 | 477 | 1 597 | 3 725 | 12 197 | 17 198 | 15 026 | 32 363 | 426 700 |
| 19 | Marburg-Biedenkopf | 61 650 | 117 310 | 478 | 5 518 | 8 825 | 19 550 | 22 078 | 19 889 | 41 450 | 575 897 |
| 20 | Vogelsbergkreis | 33 844 | 51 710 | 485 | 640 | 2 179 | 6 663 | 9 890 | 9 486 | 22 852 | 284 306 |
| 21 | Reg.-Bez. Gießen | 281 816 | 501 443 | 480 | 15 648 | 30 052 | 80 045 | 104 146 | 89 102 | 182 450 | 2 523 437 |
| 22 | Kassel, documenta-St. | 31 007 | 105 622 | 528 | 5 121 | 14 670 | 29 829 | 28 917 | 13 412 | 13 673 | 403 477 |
| 23 | Fulda | 55 091 | 106 530 | 481 | 2 563 | 6 437 | 15 706 | 24 427 | 22 153 | 35 244 | 527 637 |
| 24 | Hersfeld-Rotenburg | 36 417 | 59 186 | 489 | 614 | 3 155 | 8 449 | 12 649 | 11 175 | 23 144 | 309 951 |
| 25 | Kassel | 68 711 | 115 598 | 488 | 1 051 | 5 204 | 17 260 | 29 337 | 25 100 | 37 646 | 578 530 |
| 26 | Schwalm-Eder-Kreis | 54 560 | 87 341 | 483 | 712 | 3 461 | 11 234 | 18 888 | 18 730 | 34 316 | 464 452 |
| 27 | Waldeck-Frankenberg | 47 101 | 78 487 | 498 | 1 186 | 4 435 | 11 881 | 16 686 | 14 199 | 30 100 | 408 317 |
| 28 | Werra-Meißner-Kreis | 31 605 | 52 036 | 515 | 688 | 2 694 | 7 906 | 11 865 | 9 924 | 18 959 | 265 162 |
| 29 | Reg.-Bez. Kassel | 324 492 | 604 800 | 496 | 11 935 | 40 056 | 102 265 | 142 769 | 114 693 | 193 082 | 2 957 526 |
| 30 | Land H e s s e n | 1 387 704 | 3 023 975 | 486 | 100 679 | 256 234 | 610 668 | 743 725 | 512 008 | 800 661 | 13 773 762 |
| | davon | | | | | | | | | | |
| 31 | kreisfreie Städte | 184 341 | 776 049 | 516 | 49 016 | 111 926 | 229 011 | 211 427 | 92 887 | 81 782 | 2 844 052 |
| 32 | Landkreise | 1 203 363 | 2 247 926 | 476 | 51 663 | 144 308 | 381 657 | 532 298 | 419 121 | 718 879 | 10 929 710 |
| 33 | RVB FrankfurtRheinMain | 407 794 | 1 146 006 | 488 | 52 946 | 125 603 | 279 568 | 305 525 | 169 921 | 212 443 | 4 720 355 |

1) Ergebnisse auf Grundlage der Gebäude- und Wohnungszählung 2011. Stand: 28. Mai 2014. — 2) Einschl. Wochenend- und Ferienhäuser mit 50 oder mehr m² Fläche, inkl. Wohnheime. — 3) In Wohn- und Nichtwohngebäuden, inkl. Wohnheime. — 4) Bevölkerung am 31.12.2017. — 5) Nur Wohn- und Schlafräume mit 6 oder mehr m² Fläche sowie Küchen.

Weiteres Material vgl. den jährlich erscheinenden Statistischen Bericht F I 1 – j/17 „Bestand an Wohngebäuden und Wohnungen in Hessen“.

Bautätigkeit

| Lfd. Nr. | Kreisfreie Stadt (St.) Landkreis | Fertiggestellte Wohngebäude und Wohnungen 2017 | | | | | | | | | |
|----------|-------------------------------------|--|---|------------------------------|---------------------------------|----------------|--|-------------|-------|-------|----------------|
| | | Wohngebäude ¹⁾ | | Wohnungen | | | von den Wohnungen ²⁾ hatten ...Wohnräume | | | | |
| | | ins- gesamt | darunter mit 1 oder 2 Woh- nungen | ins- gesamt ²⁾ | darunter in Wohngebäuden mit | | auf 10 000 Ein- wohner/ -innen ³⁾ | 1 oder 2 | 3 | 4 | 5 oder mehr |
| | | | | | 1 oder 2 | 3 oder mehr | | | | | |
| | | Wohnungen ¹⁾ | | | | | | | | | |
| 232 | 233 | 234 | 235 | 236 | 237 | 238 | 239 | 240 | 241 | | |
| 1 | Darmstadt, Wissenschaftsst. | 75 | 46 | 542 | 53 | 323 | 34 | 203 | 132 | 87 | 120 |
| 2 | Frankfurt am Main, St. | 416 | 156 | 5 122 | 165 | 3 607 | 69 | 1 850 | 1 359 | 1 101 | 812 |
| 3 | Offenbach am Main, St. | 62 | 25 | 925 | 29 | 715 | 74 | 413 | 218 | 180 | 114 |
| 4 | Wiesbaden, Landeshauptst. | 82 | 45 | 521 | 52 | 298 | 19 | 124 | 179 | 53 | 165 |
| 5 | Bergstraße | 371 | 329 | 738 | 356 | 247 | 28 | 77 | 122 | 149 | 390 |
| 6 | Darmstadt-Dieburg | 840 | 761 | 1 572 | 853 | 541 | 53 | 160 | 234 | 228 | 950 |
| 7 | Groß-Gerau | 401 | 324 | 1 487 | 374 | 803 | 55 | 372 | 267 | 353 | 495 |
| 8 | Hochtaunuskreis | 205 | 168 | 630 | 189 | 297 | 27 | 161 | 72 | 140 | 257 |
| 9 | Main-Kinzig-Kreis | 517 | 459 | 1 131 | 511 | 473 | 27 | 118 | 264 | 174 | 575 |
| 10 | Main-Taunus-Kreis | 324 | 261 | 1 063 | 286 | 654 | 45 | 113 | 187 | 256 | 507 |
| 11 | Odenwaldkreis | 98 | 92 | 152 | 102 | 27 | 16 | 3 | 21 | 19 | 109 |
| 12 | Offenbach | 365 | 306 | 904 | 334 | 486 | 26 | 101 | 228 | 192 | 383 |
| 13 | Rheingau-Taunus-Kreis | 254 | 228 | 980 | 255 | 215 | 53 | 492 | 77 | 115 | 296 |
| 14 | Wetteraukreis | 485 | 421 | 1 428 | 473 | 708 | 47 | 373 | 220 | 280 | 555 |
| 15 | Reg.-Bez. Darmstadt | 4 495 | 3 621 | 17 195 | 4 032 | 9 394 | 43 | 4 560 | 3 580 | 3 327 | 5 728 |
| 16 | Gießen | 396 | 332 | 1 100 | 384 | 520 | 41 | 280 | 249 | 164 | 407 |
| 17 | Lahn-Dill-Kreis | 282 | 242 | 645 | 275 | 249 | 25 | 108 | 141 | 102 | 294 |
| 18 | Limburg-Weilburg | 207 | 187 | 554 | 217 | 118 | 32 | 174 | 73 | 46 | 261 |
| 19 | Marburg-Biedenkopf | 281 | 260 | 620 | 288 | 232 | 25 | 174 | 90 | 74 | 282 |
| 20 | Vogelsbergkreis | 95 | 93 | 189 | 105 | 3 | 18 | 79 | 9 | 16 | 85 |
| 21 | Reg.-Bez. Gießen | 1 261 | 1 114 | 3 108 | 1 269 | 1 122 | 30 | 815 | 562 | 402 | 1 329 |
| 22 | Kassel, documenta-St. | 95 | 66 | 314 | 69 | 199 | 16 | 34 | 60 | 125 | 95 |
| 23 | Fulda | 292 | 260 | 772 | 292 | 295 | 35 | 257 | 113 | 82 | 320 |
| 24 | Hersfeld-Rotenburg | 71 | 65 | 176 | 67 | 89 | 15 | 32 | 32 | 16 | 96 |
| 25 | Kassel | 230 | 211 | 424 | 230 | 73 | 18 | 90 | 51 | 65 | 218 |
| 26 | Schwalm-Eder-Kreis | 238 | 225 | 393 | 246 | 87 | 22 | 65 | 71 | 31 | 226 |
| 27 | Waldeck-Frankenberg | 119 | 112 | 209 | 118 | 46 | 13 | 43 | 23 | 29 | 114 |
| 28 | Werra-Meißner-Kreis | 37 | 34 | 90 | 36 | 8 | 9 | 32 | 14 | 9 | 35 |
| 29 | Reg.-Bez. Kassel | 1 082 | 973 | 2 378 | 1 058 | 797 | 20 | 553 | 364 | 357 | 1 104 |
| 30 | Land H e s s e n | 6 838 | 5 708 | 22 681 | 6 359 | 11 313 | 36 | 5 928 | 4 506 | 4 086 | 8 161 |
| | davon | | | | | | | | | | |
| 31 | kreisfreie Städte | 730 | 338 | 7 424 | 368 | 5 142 | 49 | 2 624 | 1 948 | 1 546 | 1 306 |
| 32 | Landkreise | 6 108 | 5 370 | 15 257 | 5 991 | 6 171 | 32 | 3 304 | 2 558 | 2 540 | 6 855 |
| 33 | RVB FrankfurtRheinMain | 2 303 | 1 700 | 11 632 | 1 892 | 7 394 | 50 | 3 305 | 2 583 | 2 562 | 3 182 |

1) Errichtung neuer Gebäude, ohne Baumaßnahmen an bestehenden Gebäuden. — 2) In Wohn- und Nichtwohngebäuden; alle Baumaßnahmen. — 3) Bevölkerung am 31.12.2017.

Weiteres Material vgl. den Statistischen Bericht F II 2 - j/17 „Baufertigstellungen in Hessen“.

Bautätigkeit

| Baugenehmigungen 2017 | | | | | | | | | | | | Lfd. Nr. |
|--------------------------|--------------------------------------|-----------|---------------------|-------------------------------|-------------------------------|---------------------|---------------------|-------------------------------|--|----------------------------------|---|----------|
| Wohnbauten ¹⁾ | | | | | Nichtwohnbauten ¹⁾ | | | | Geplante Wohnungen insgesamt ²⁾ | | | |
| Gebäude | | Wohnungen | Wohnfläche | Veranschlagte reine Baukosten | Gebäude | Rauminhalt | Nutzfläche | Veranschlagte reine Baukosten | Anzahl | Zu- bzw. Abn. (-) gegenüber 2016 | auf 10 000 Einwohner/-innen ³⁾ | |
| insgesamt | darunter Ein- und Zweifamilienhäuser | | 1000 m ² | 1000 Euro | | 1000 m ³ | 1000 m ² | 1000 Euro | | % | | |
| 242 | 243 | 244 | 245 | 246 | 247 | 248 | 249 | 250 | 251 | 252 | 253 | |
| 85 | 52 | 785 | 63,5 | 111 849 | 31 | 549 | 82,8 | 306 523 | 829 | 81,0 | 53 | 1 |
| 553 | 290 | 4 480 | 381,4 | 626 175 | 123 | 1 795 | 297,4 | 555 375 | 5 872 | 5,2 | 79 | 2 |
| 77 | 48 | 744 | 57,0 | 98 087 | 11 | 138 | 18,6 | 55 739 | 1 512 | 27,7 | 120 | 3 |
| 133 | 95 | 406 | 44,5 | 74 400 | 41 | 323 | 56,9 | 75 560 | 907 | - 11,7 | 33 | 4 |
| 329 | 270 | 1 147 | 101,8 | 169 090 | 78 | 728 | 93,5 | 81 223 | 1 224 | 25,3 | 46 | 5 |
| 589 | 535 | 961 | 123,2 | 200 196 | 87 | 447 | 72,2 | 74 023 | 1 146 | 5,4 | 39 | 6 |
| 289 | 222 | 828 | 80,6 | 123 098 | 57 | 4 425 | 398,0 | 358 884 | 1 109 | - 35,4 | 41 | 7 |
| 249 | 215 | 739 | 85,1 | 145 472 | 47 | 338 | 46,0 | 91 706 | 823 | - 7,6 | 35 | 8 |
| 725 | 645 | 1 514 | 169,4 | 274 596 | 149 | 2 230 | 240,9 | 219 110 | 1 685 | 19,8 | 40 | 9 |
| 266 | 210 | 906 | 96,8 | 169 686 | 34 | 469 | 61,0 | 110 488 | 1 070 | 1,6 | 45 | 10 |
| 120 | 114 | 184 | 24,1 | 40 556 | 31 | 108 | 17,2 | 12 599 | 224 | - 3,5 | 23 | 11 |
| 328 | 240 | 1 029 | 112,0 | 176 878 | 35 | 733 | 85,3 | 55 006 | 1 137 | - 32,3 | 32 | 12 |
| 263 | 221 | 591 | 71,3 | 118 576 | 50 | 222 | 35,0 | 34 501 | 707 | - 21,9 | 38 | 13 |
| 562 | 462 | 1 728 | 188,1 | 303 315 | 94 | 1 434 | 149,8 | 98 815 | 1 968 | 75,4 | 65 | 14 |
| 4 568 | 3 619 | 16 042 | 1 598,7 | 2 631 974 | 868 | 13 944 | 1 654,4 | 2 129 552 | 20 213 | 4,6 | 51 | 15 |
| 433 | 386 | 910 | 104,8 | 163 553 | 87 | 614 | 99,7 | 109 442 | 1 118 | - 19,3 | 42 | 16 |
| 324 | 277 | 641 | 74,0 | 120 058 | 86 | 897 | 93,8 | 98 309 | 795 | - 13,9 | 31 | 17 |
| 203 | 176 | 469 | 56,1 | 91 882 | 56 | 392 | 55,0 | 40 431 | 541 | - 20,7 | 31 | 18 |
| 301 | 271 | 514 | 63,1 | 100 979 | 57 | 394 | 59,8 | 46 191 | 602 | - 42,4 | 25 | 19 |
| 125 | 117 | 280 | 26,2 | 42 568 | 49 | 223 | 31,4 | 19 466 | 312 | 84,2 | 29 | 20 |
| 1 386 | 1 227 | 2 814 | 324,2 | 519 040 | 335 | 2 521 | 339,7 | 313 839 | 3 368 | - 18,9 | 32 | 21 |
| 104 | 67 | 362 | 34,0 | 54 454 | 20 | 323 | 43,6 | 81 772 | 403 | - 33,4 | 20 | 22 |
| 329 | 296 | 707 | 75,0 | 128 079 | 97 | 498 | 66,7 | 61 128 | 829 | - 5,1 | 37 | 23 |
| 74 | 68 | 121 | 14,8 | 23 564 | 44 | 190 | 28,2 | 22 375 | 184 | - 9,0 | 15 | 24 |
| 330 | 288 | 741 | 83,7 | 137 738 | 56 | 201 | 30,8 | 29 760 | 811 | - 2,6 | 34 | 25 |
| 234 | 211 | 404 | 50,3 | 80 955 | 56 | 470 | 63,9 | 54 635 | 455 | - 3,8 | 25 | 26 |
| 221 | 207 | 322 | 39,9 | 64 511 | 83 | 784 | 85,4 | 62 192 | 422 | 66,1 | 27 | 27 |
| 61 | 59 | 87 | 10,4 | 17 080 | 22 | 93 | 14,0 | 12 589 | 116 | - 5,0 | 11 | 28 |
| 1 353 | 1 196 | 2 744 | 308,2 | 506 381 | 378 | 2 561 | 332,5 | 324 451 | 3 220 | - 4,3 | 26 | 29 |
| 7 307 | 6 042 | 21 600 | 2 231,1 | 3 657 395 | 1 581 | 19 027 | 2 326,6 | 2 767 842 | 26 801 | - 0,2 | 43 | 30 |
| 952 | 552 | 6 777 | 580,3 | 964 965 | 226 | 3 130 | 499,2 | 1 074 969 | 9 523 | 7,6 | 63 | 31 |
| 6 355 | 5 490 | 14 823 | 1 650,7 | 2 692 430 | 1 355 | 15 897 | 1 827,4 | 1 692 873 | 17 278 | - 4,0 | 37 | 32 |
| 2 544 | 1 883 | 11 000 | 1 062,3 | 1 739 763 | 425 | 8 712 | 1 032,7 | 1 360 834 | 14 033 | 4,6 | 60 | 33 |

1) Errichtung neuer Gebäude, ohne Baumaßnahmen an bestehenden Gebäuden. — 2) In Wohn- und Nichtwohngebäuden; einschl. Baumaßnahmen an bestehenden Gebäuden.— 3) Bevölkerung am 31.12.2017.

Weiteres Material vgl. den Statistischen Bericht F II 1 - j/17 „Baugenehmigungen in Hessen“.

Sozialhilfe

| Lfd. Nr. | Kreisfreie Stadt (St.) Landkreis | Empfängerinnen und Empfänger von Grundsicherung im Alter und bei Erwerbsminderung | | | | |
|----------|-------------------------------------|---|------------------------|----------|---|--------------------------------------|
| | | Empfänger/-innen insgesamt | davon | | | Altersgrenze und älter ²⁾ |
| | | | männlich ¹⁾ | weiblich | 18 Jahre bis unter der Altersgrenze ²⁾ | |
| | | 254 | 255 | 256 | 257 | 258 |
| 1 | Darmstadt, Wissenschaftsst. | 2 609 | 1 201 | 1 408 | 1 011 | 1 598 |
| 2 | Frankfurt am Main, St. | 16 060 | 7 884 | 8 176 | 6 001 | 10 059 |
| 3 | Offenbach am Main, St. | 2 892 | 1 350 | 1 542 | 1 023 | 1 869 |
| 4 | Wiesbaden, Landeshauptst. | 5 960 | 2 622 | 3 338 | 2 169 | 3 791 |
| 5 | Bergstraße | 2 222 | 1 008 | 1 214 | 908 | 1 314 |
| 6 | Darmstadt-Dieburg | 2 276 | 1 019 | 1 257 | 988 | 1 288 |
| 7 | Groß-Gerau | 2 671 | 1 208 | 1 463 | 1 097 | 1 574 |
| 8 | Hochtaunuskreis | 2 021 | 952 | 1 069 | 695 | 1 326 |
| 9 | Main-Kinzig-Kreis | 4 742 | 2 155 | 2 587 | 2 052 | 2 690 |
| 10 | Main-Taunus-Kreis | 1 892 | 841 | 1 051 | 644 | 1 248 |
| 11 | Odenwaldkreis | 1 005 | 484 | 521 | 485 | 520 |
| 12 | Offenbach | 4 151 | 1 849 | 2 302 | 1 405 | 2 746 |
| 13 | Rheingau-Taunus-Kreis | 1 577 | 761 | 816 | 707 | 870 |
| 14 | Wetteraukreis | 3 236 | 1 556 | 1 680 | 1 336 | 1 900 |
| 15 | Reg.-Bez. Darmstadt | 53 314 | 24 890 | 28 424 | 20 521 | 32 793 |
| 16 | Gießen | 3 298 | 1 521 | 1 777 | 1 295 | 2 003 |
| 17 | Lahn-Dill-Kreis | 3 249 | 1 488 | 1 761 | 1 537 | 1 712 |
| 18 | Limburg-Weilburg | 1 910 | 895 | 1 015 | 856 | 1 054 |
| 19 | Marburg-Biedenkopf | 2 766 | 1 347 | 1 419 | 1 447 | 1 319 |
| 20 | Vogelsbergkreis | 1 159 | 551 | 608 | 616 | 543 |
| 21 | Reg.-Bez. Gießen | 12 382 | 5 802 | 6 580 | 5 751 | 6 631 |
| 22 | Kassel, documenta-St. | 5 071 | 2 350 | 2 721 | 2 158 | 2 913 |
| 23 | Fulda | 2 281 | 1 004 | 1 277 | 958 | 1 323 |
| 24 | Hersfeld-Rotenburg | 1 409 | 660 | 749 | 752 | 657 |
| 25 | Kassel | 2 101 | 940 | 1 161 | 939 | 1 162 |
| 26 | Schwalm-Eder-Kreis | 1 862 | 929 | 933 | 961 | 901 |
| 27 | Waldeck-Frankenberg | 1 560 | 719 | 841 | 666 | 894 |
| 28 | Werra-Meißner-Kreis | 1 437 | 702 | 735 | 763 | 674 |
| 29 | Reg.-Bez. Kassel | 15 721 | 7 304 | 8 417 | 7 197 | 8 524 |
| 30 | Landeswohlfahrtsverband | 9 459 | 5 619 | 3 840 | 8 465 | 994 |
| 31 | Land H e s s e n | 90 876 | 43 615 | 47 261 | 41 934 | 48 942 |
| | davon | | | | | |
| 32 | kreisfreie Städte | 32 592 | 15 407 | 17 185 | 12 362 | 20 230 |
| 33 | Landkreise | 48 825 | 22 589 | 26 236 | 21 107 | 27 718 |
| 34 | RVB FrankfurtRheinMain | | | | | |

1) Personen mit der Signierung des Geschlechts „ohne Angabe (nach § 22 Abs. 3 PStG)“ werden dem männlichen Geschlecht zugeordnet. —

2) Altersgrenze zum Renteneintrittsalter nach § 41 Abs. 2 SGB XII.

Sozialhilfe

| am 31. Dezember 2017 nach regionaler Gliederung und Staatsangehörigkeit | | | | | | | |
|---|---|--------------------------------------|------------------|---|--------------------------------------|-------------------|----------|
| davon | | | | | | | |
| außerhalb von Einrichtungen | | | in Einrichtungen | | | darunter Deutsche | Lfd. Nr. |
| zusammen | davon | | zusammen | davon | | | |
| | 18 Jahre bis unter der Altersgrenze ²⁾ | Altersgrenze und älter ²⁾ | | 18 Jahre bis unter der Altersgrenze ²⁾ | Altersgrenze und älter ²⁾ | | |
| 259 | 260 | 261 | 262 | 263 | 264 | 265 | |
| 2 515 | 1 010 | 1 505 | 94 | 1 | 93 | 1 934 | 1 |
| 15 497 | 5 970 | 9 527 | 563 | 31 | 532 | 10 045 | 2 |
| 2 758 | 1 022 | 1 736 | 134 | 1 | 133 | 1 725 | 3 |
| 5 735 | 2 169 | 3 566 | 225 | — | 225 | 4 246 | 4 |
| 2 110 | 907 | 1 203 | 112 | 1 | 111 | 1 652 | 5 |
| 2 187 | 988 | 1 199 | 89 | — | 89 | 1 617 | 6 |
| 2 535 | 1 096 | 1 439 | 136 | 1 | 135 | 1 670 | 7 |
| 1 953 | 694 | 1 259 | 68 | 1 | 67 | 1 383 | 8 |
| 4 554 | 2 052 | 2 502 | 188 | — | 188 | 3 576 | 9 |
| 1 850 | 643 | 1 207 | 42 | 1 | 41 | 1 260 | 10 |
| 946 | 484 | 462 | 59 | 1 | 58 | 772 | 11 |
| 3 909 | 1 402 | 2 507 | 242 | 3 | 239 | 2 766 | 12 |
| 1 513 | 707 | 806 | 64 | — | 64 | 1 176 | 13 |
| 2 967 | 1 330 | 1 637 | 269 | 6 | 263 | 2 411 | 14 |
| 51 029 | 20 474 | 30 555 | 2 285 | 47 | 2 238 | 36 233 | 15 |
| 3 099 | 1 294 | 1 805 | 199 | 1 | 198 | 2 629 | 16 |
| 3 047 | 1 535 | 1 512 | 202 | 2 | 200 | 2 551 | 17 |
| 1 841 | 854 | 987 | 69 | 2 | 67 | 1 557 | 18 |
| 2 626 | 1 447 | 1 179 | 140 | — | 140 | 2 283 | 19 |
| 1 059 | 616 | 443 | 100 | — | 100 | 1 028 | 20 |
| 11 672 | 5 746 | 5 926 | 710 | 5 | 705 | 10 048 | 21 |
| 4 869 | 2 156 | 2 713 | 202 | 2 | 200 | 3 962 | 22 |
| 2 103 | 957 | 1 146 | 178 | 1 | 177 | 1 837 | 23 |
| 1 299 | 752 | 547 | 110 | — | 110 | 1 236 | 24 |
| 1 980 | 938 | 1 042 | 121 | 1 | 120 | 1 808 | 25 |
| 1 714 | 961 | 753 | 148 | — | 148 | 1 694 | 26 |
| 1 422 | 666 | 756 | 138 | — | 138 | 1 364 | 27 |
| 1 335 | 763 | 572 | 102 | — | 102 | 1 349 | 28 |
| 14 722 | 7 193 | 7 529 | 999 | 4 | 995 | 13 250 | 29 |
| — | — | — | 9 459 | 8 465 | 994 | 8 882 | 30 |
| 77 423 | 33 413 | 44 010 | 13 453 | 8 521 | 4 932 | 68 413 | 31 |
| 31 374 | 12 327 | 19 047 | 1 218 | 35 | 1 183 | 21 912 | 32 |
| 46 049 | 21 086 | 24 963 | 2 776 | 21 | 2 755 | 37 619 | 33 |
| . | . | . | . | . | . | . | 34 |

Sozialhilfe

| Lfd. Nr. | Kreisfreie Stadt (St.) Landkreis | Personengemeinschaften sowie Empfängerinnen und Empfänger von laufender Hilfe | | | | |
|----------|--------------------------------------|---|--|---|------------------|--|
| | | Personen- gemeinschaften nach Sitz des Trägers insgesamt | Empfänger/-innen nach Sitz des Trägers insgesamt | | in Einrichtungen | außerhalb von Einrichtungen zusammen |
| | | | Anzahl | je 10 000 Einwohner/ -innen ¹⁾ | | |
| | | 266 | 267 | 268 | 269 | 270 |
| 1 | Darmstadt, Wissenschaftsst. | 687 | 773 | 49,1 | 94 | 679 |
| 2 | Frankfurt am Main, St. | 2 283 | 2 399 | 32,6 | 740 | 1 659 |
| 3 | Offenbach am Main, St. | 345 | 362 | 29,1 | 149 | 213 |
| 4 | Wiesbaden, Landeshauptst. | 1 132 | 1 237 | 44,6 | 236 | 1 001 |
| 5 | Bergstraße | 465 | 477 | 17,8 | 115 | 362 |
| 6 | Darmstadt-Dieburg | 434 | 462 | 15,7 | 100 | 362 |
| 7 | Groß-Gerau | 533 | 567 | 21,1 | 154 | 413 |
| 8 | Hochtaunuskreis | 170 | 184 | 7,8 | 36 | 148 |
| 9 | Main-Kinzig-Kreis | 435 | 457 | 11,0 | — ³⁾ | 457 |
| 10 | Main-Taunus-Kreis | 519 | 573 | 24,3 | 65 | 508 |
| 11 | Odenwaldkreis | 251 | 272 | 28,2 | 57 | 215 |
| 12 | Offenbach | 661 | 682 | 19,5 | 267 | 415 |
| 13 | Rheingau-Taunus-Kreis | 294 | 310 | 16,7 | 92 | 218 |
| 14 | Wetteraukreis | 941 | 961 | 31,6 | 621 | 340 |
| 15 | Reg.-Bez. Darmstadt | 9 150 | 9 716 | 24,6 | 2 726 | 6 990 |
| 16 | Gießen | 538 | 554 | 20,9 | 272 | 282 |
| 17 | Lahn-Dill-Kreis | 398 | 409 | 16,1 | 195 | 214 |
| 18 | Limburg-Weilburg | 314 | 327 | 19,0 | 71 | 256 |
| 19 | Marburg-Biedenkopf | 472 | 495 | 20,2 | 170 | 325 |
| 20 | Vogelsbergkreis | 234 | 244 | 22,9 | 120 | 124 |
| 21 | Reg.-Bez. Gießen | 1 956 | 2 029 | 19,4 | 828 | 1 201 |
| 22 | Kassel, documenta-St. | 1 079 | 1 173 | 58,9 | 202 | 971 |
| 23 | Fulda | 408 | 432 | 19,5 | 193 | 239 |
| 24 | Hersfeld-Rotenburg | 281 | 291 | 24,0 | 122 | 169 |
| 25 | Kassel | 494 | 525 | 22,2 | 124 | 401 |
| 26 | Schwalm-Eder-Kreis | 351 | 358 | 19,8 | 165 | 193 |
| 27 | Waldeck-Frankenberg | 360 | 385 | 24,4 | 151 | 234 |
| 28 | Werra-Meißner-Kreis | 393 | 434 | 43,0 | 115 | 319 |
| 29 | Reg.-Bez. Kassel | 3 366 | 3 598 | 29,5 | 1 072 | 2 526 |
| 30 | Landeswohlfahrtsverband | 15 138 | 15 138 | . | 15 138 | — |
| 31 | Land H e s s e n⁴⁾ | 29 610 | 30 481 | 24,7 ⁵⁾ | 19 764 | 10 717 |
| | davon | | | | | |
| 32 | kreisfreie Städte | 5 526 | 5 944 | 39,8 | 1 421 | 4 523 |
| 33 | Landkreise | 8 946 | 9 399 | 19,9 | 3 205 | 6 194 |
| 34 | RVB FrankfurtRheinMain | . | . | . | . | . |

1) Bevölkerung am 31.12.2017. — 2) Personen mit der Signierung des Geschlechts „ohne Angabe (nach § 22 Absatz 3 PStG)“ werden dem männlichen Geschlecht zugeordnet. — 3) Systembedingte Untererfassung von ca. 200 Personen. — 4) In der Landessumme sind die Empfänger/-innen und Bedarfsgemeinschaften des Landeswohlfahrtsverbandes (LWV) enthalten. — 5) Ohne Empfänger/-innen des LWV.

| zum Lebensunterhalt am Jahresende 2017 nach ausgewählten Merkmalen | | | | | | | | | | | Lfd. Nr. |
|--|-----------|-----|-------|-------|-----------------|---|----------|--------------------|------------------------|----------|-------------|
| davon | | | | | | | | | | | |
| noch: außerhalb von Einrichtungen | | | | | | | | | | | |
| und zwar | | | | | | | | | | | |
| im Alter von ... Jahren | | | | | 65 oder mehr | Durch- schnitts- alter in Jahren | Deutsche | Nicht- deutsche | männlich ²⁾ | weiblich | |
| unter 7 | 7 | 18 | 25 | 50 | | | | | | | |
| | bis unter | | | | | | | | | | |
| | 18 | 25 | 50 | 65 | | | | | | | |
| 271 | 272 | 273 | 274 | 275 | 276 | 277 | 278 | 279 | 280 | 281 | |
| 29 | 87 | 16 | 250 | 282 | 15 | 41,4 | 511 | 168 | 337 | 342 | 1 |
| 57 | 180 | 26 | 619 | 703 | 74 | 43,6 | 1 225 | 434 | 948 | 711 | 2 |
| 14 | 52 | 2 | 69 | 63 | 13 | 37,3 | 144 | 69 | 108 | 105 | 3 |
| 31 | 98 | 18 | 435 | 400 | 19 | 42,4 | 778 | 223 | 514 | 487 | 4 |
| 11 | 65 | 31 | 108 | 133 | 14 | 39,3 | 301 | 61 | 196 | 166 | 5 |
| 11 | 65 | 31 | 108 | 133 | 14 | 39,3 | 301 | 61 | 196 | 166 | 6 |
| 10 | 45 | 16 | 137 | 185 | 20 | 44,3 | 302 | 111 | 214 | 199 | 7 |
| 12 | 25 | 4 | 53 | 51 | 3 | 38,2 | 116 | 32 | 81 | 67 | 8 |
| 15 | 32 | 22 | 198 | 168 | 22 | 42,4 | 425 | 32 | 249 | 208 | 9 |
| 18 | 30 | 10 | 222 | 217 | 11 | 43,8 | 386 | 122 | 265 | 243 | 10 |
| 7 | 26 | 6 | 93 | 77 | 6 | 41,1 | 194 | 21 | 118 | 97 | 11 |
| 14 | 44 | 10 | 122 | 201 | 24 | 45,1 | 302 | 113 | 197 | 218 | 12 |
| 10 | 28 | 1 | 90 | 81 | 8 | 40,8 | 179 | 39 | 112 | 106 | 13 |
| 20 | 61 | 4 | 114 | 126 | 15 | 40,0 | 262 | 78 | 190 | 150 | 14 |
| 259 | 838 | 197 | 2 618 | 2 820 | 258 | 42,3 | 5 426 | 1 564 | 3 725 | 3 265 | 15 |
| 21 | 44 | 10 | 97 | 84 | 26 | 39,1 | 253 | 29 | 148 | 134 | 16 |
| 15 | 34 | 9 | 82 | 61 | 13 | 37,3 | 175 | 39 | 124 | 90 | 17 |
| 13 | 36 | 8 | 94 | 101 | 4 | 40,0 | 212 | 44 | 132 | 124 | 18 |
| 30 | 47 | 15 | 158 | 69 | 6 | 33,9 | 283 | 42 | 175 | 150 | 19 |
| 9 | 15 | 2 | 51 | 40 | 7 | 39,4 | 112 | 12 | 64 | 60 | 20 |
| 88 | 176 | 44 | 482 | 355 | 56 | 37,6 | 1 035 | 166 | 643 | 558 | 21 |
| 57 | 81 | 50 | 501 | 249 | 33 | 38,3 | 846 | 125 | 535 | 436 | 22 |
| 31 | 40 | 8 | 97 | 60 | 3 | 33,2 | 200 | 39 | 119 | 120 | 23 |
| 10 | 17 | 8 | 79 | 49 | 6 | 38,4 | 152 | 17 | 91 | 78 | 24 |
| 27 | 40 | 12 | 173 | 133 | 16 | 39,6 | 362 | 39 | 207 | 194 | 25 |
| 15 | 22 | 11 | 94 | 48 | 3 | 35,5 | 169 | 24 | 122 | 71 | 26 |
| 13 | 37 | 16 | 85 | 71 | 12 | 36,8 | 213 | 21 | 123 | 111 | 27 |
| 31 | 48 | 16 | 131 | 85 | 8 | 35,2 | 306 | 13 | 172 | 147 | 28 |
| 184 | 285 | 121 | 1 160 | 695 | 81 | 37,3 | 2 248 | 278 | 1 369 | 1 157 | 29 |
| — | — | — | — | — | — | — | — | — | — | — | 30 |
| 531 | 1 299 | 362 | 4 260 | 3 870 | 395 | 40,6 | 8 709 | 2 008 | 5 737 | 4 980 | 31 |
| 188 | 498 | 112 | 1 874 | 1 697 | 154 | . | 3 504 | 1 019 | 2 442 | 2 081 | 32 |
| 343 | 801 | 250 | 2 386 | 2 173 | 241 | . | 5 205 | 989 | 3 295 | 2 899 | 33 |
| . | . | . | . | . | . | . | . | . | . | . | 34 |

Sozialhilfe

| Lfd. Nr. | Kreisfreie Stadt (St.) Landkreis | Empfängerinnen und Empfänger von Leistungen nach dem 5. bis 9. Kapitel SGB XII ¹⁾ | | | | | | | | |
|----------|---|--|------------------------|------|----------|------|----------|------|---------------|------|
| | | Empfänger/-innen nach Sitz des Trägers insgesamt ³⁾ | und zwar | | | | | | | |
| | | | männlich ⁴⁾ | | weiblich | | Deutsche | | Nichtdeutsche | |
| | | | Anzahl | % | Anzahl | % | Anzahl | % | Anzahl | % |
| | | 282 | 283 | 284 | 285 | 286 | 287 | 288 | 289 | 290 |
| 1 | Darmstadt, Wissenschaftsst. | 798 | 382 | 47,9 | 416 | 52,1 | 616 | 77,2 | 182 | 22,8 |
| 2 | Frankfurt am Main, St. | 8 031 | 3 830 | 47,7 | 4 201 | 52,3 | 5 920 | 73,7 | 2 111 | 26,3 |
| 3 | Offenbach am Main, St. | 1 118 | 509 | 45,5 | 609 | 54,5 | 849 | 75,9 | 269 | 24,1 |
| 4 | Wiesbaden, Landeshauptst. | 1 701 | 577 | 33,9 | 1 124 | 66,1 | 1 319 | 77,5 | 382 | 22,5 |
| 5 | Bergstraße | 1 207 | 482 | 39,9 | 725 | 60,1 | 1 003 | 83,1 | 204 | 16,9 |
| 6 | Darmstadt-Dieburg | 1 206 | 578 | 47,9 | 628 | 52,1 | 989 | 82,0 | 217 | 18,0 |
| 7 | Groß-Gerau | 1 710 | 864 | 50,5 | 846 | 49,5 | 1 389 | 81,2 | 321 | 18,8 |
| 8 | Hochtaunuskreis | 927 | 464 | 50,1 | 463 | 49,9 | 859 | 92,7 | 68 | 7,3 |
| 9 | Main-Kinzig-Kreis | 2 053 | 931 | 45,3 | 1 122 | 54,7 | 1 821 | 88,7 | 232 | 11,3 |
| 10 | Main-Taunus-Kreis | 837 | 402 | 48,0 | 435 | 52,0 | 721 | 86,1 | 116 | 13,9 |
| 11 | Odenwaldkreis | 335 | 133 | 39,7 | 202 | 60,3 | 316 | 94,3 | 19 | 5,7 |
| 12 | Offenbach | 1 633 | 696 | 42,6 | 937 | 57,4 | 1 263 | 77,3 | 370 | 22,7 |
| 13 | Rheingau-Taunus-Kreis | 629 | 194 | 30,8 | 435 | 69,2 | 567 | 90,1 | 62 | 9,9 |
| 14 | Wetteraukreis | 1 225 | 511 | 41,7 | 714 | 58,3 | 807 | 65,9 | 418 | 34,1 |
| 15 | Reg.-Bez. Darmstadt | 23 410 | 10 553 | 45,1 | 12 857 | 54,9 | 18 439 | 78,8 | 4 971 | 21,2 |
| 16 | Gießen | 1 484 | 655 | 44,1 | 829 | 55,9 | 1 266 | 85,3 | 218 | 14,7 |
| 17 | Lahn-Dill-Kreis | 1 406 | 596 | 42,4 | 810 | 57,6 | 1 286 | 91,5 | 120 | 8,5 |
| 18 | Limburg-Weilburg | 1 088 | 464 | 42,6 | 624 | 57,4 | 1 018 | 93,6 | 70 | 6,4 |
| 19 | Marburg-Biedenkopf | 1 091 | 436 | 40,0 | 655 | 60,0 | 1 007 | 92,3 | 84 | 7,7 |
| 20 | Vogelsbergkreis | 573 | 234 | 40,8 | 339 | 59,2 | 536 | 93,5 | 37 | 6,5 |
| 21 | Reg.-Bez. Gießen | 5 642 | 2 385 | 42,3 | 3 257 | 57,7 | 5 113 | 90,6 | 529 | 9,4 |
| 22 | Kassel, documenta-St. | 1 964 | 873 | 44,5 | 1 091 | 55,5 | 1 656 | 84,3 | 308 | 15,7 |
| 23 | Fulda | 1 376 | 616 | 44,8 | 760 | 55,2 | 1 156 | 84,0 | 220 | 16,0 |
| 24 | Hersfeld-Rotenburg | 688 | 255 | 37,1 | 433 | 62,9 | 554 | 80,5 | 134 | 19,5 |
| 25 | Kassel | 1 270 | 511 | 40,2 | 759 | 59,8 | 1 131 | 89,1 | 139 | 10,9 |
| 26 | Schwalm-Eder-Kreis | 836 | 372 | 44,5 | 464 | 55,5 | 789 | 94,4 | 47 | 5,6 |
| 27 | Waldeck-Frankenberg | 959 | 397 | 41,4 | 562 | 58,6 | 920 | 95,9 | 39 | 4,1 |
| 28 | Werra-Meißner-Kreis | 758 | 328 | 43,3 | 430 | 56,7 | 728 | 96,0 | 30 | 4,0 |
| 29 | Reg.-Bez. Kassel | 7 851 | 3 352 | 42,7 | 4 499 | 57,3 | 6 934 | 88,3 | 917 | 11,7 |
| 30 | Landeswohlfahrtsverband⁵⁾ | 44 350 | 25 283 | 57,0 | 19 067 | 43,0 | 41 284 | 93,1 | 3 066 | 6,9 |
| 31 | Land H e s s e n | 81 253 | 41 573 | 51,2 | 39 680 | 48,8 | 71 770 | 88,3 | 9 483 | 11,7 |
| | darunter | | | | | | | | | |
| 32 | kreisfreie Städte | 13 612 | 6 171 | 45,3 | 7 441 | 54,7 | 10 360 | 76,1 | 3 252 | 23,9 |
| 33 | Landkreise | 23 291 | 10 119 | 43,4 | 13 172 | 56,6 | 20 126 | 86,4 | 3 165 | 13,6 |
| 34 | RVB FrankfurtRheinMain | . | . | . | . | . | . | . | . | . |

1) Empfänger/-innen von Hilfe in besonderen Lebenslagen. — 2) Empfänger/-innen mehrerer verschiedener Hilfearten werden bei jeder Hilfeart gezählt. — 3) Mehrfachzählungen sind nur insoweit ausgeschlossen, als sie aufgrund der Meldungen erkennbar waren. — 4) Personen mit der Signierung des Geschlechts „ohne Angabe (nach § 22 Absatz 3 PStG)“ werden dem männlichen Geschlecht zugeordnet. — 5) Ohne an die örtlichen Träger delegierte Fälle (698).

Sozialhilfe

| am Jahresende 2017 nach Geschlecht, Staatsangehörigkeit, Altersgruppen und ausgewählten Hilfearten ²⁾ | | | | | | | | Lfd. Nr. |
|--|-----------------|---------------|------------------------------|---|---|-----------------------------|------------------|-------------|
| Von den Empfängern/-innen insgesamt waren im Alter von . . . Jahren | | | Durchschnittsalter in Jahren | Empfänger/-innen nach ausgewählten Hilfearten | | Empfänger/-innen | | |
| unter 18 | 18 bis unter 65 | 65 oder älter | | Hilfe zur Pflege | Eingliederungshilfe für behinderte Menschen | außerhalb von Einrichtungen | in Einrichtungen | |
| 291 | 292 | 293 | 294 | 295 | 296 | 297 | 298 | |
| 86 | 242 | 470 | 61,4 | 392 | 114 | 476 | 326 | 1 |
| 1 745 | 1 475 | 4 811 | 57,8 | 3 585 | 2 013 | 5 881 | 2 242 | 2 |
| 304 | 141 | 673 | 56,9 | 650 | 356 | 710 | 416 | 3 |
| 6 | 180 | 1 515 | 77,5 | 1 442 | 17 | 991 | 710 | 4 |
| 299 | 102 | 806 | 60,2 | 650 | 327 | 685 | 545 | 5 |
| 443 | 146 | 617 | 49,4 | 452 | 500 | 782 | 426 | 6 |
| 660 | 334 | 716 | 44,8 | 555 | 932 | 1 232 | 488 | 7 |
| 477 | 16 | 434 | 42,6 | 401 | 518 | 533 | 529 | 8 |
| 688 | 149 | 1 216 | 53,8 | 1 101 | 743 | 1 095 | 958 | 9 |
| 419 | 33 | 385 | 43,3 | 382 | 437 | 541 | 297 | 10 |
| 90 | 23 | 222 | 59,2 | 180 | 110 | 123 | 219 | 11 |
| 448 | 121 | 1 064 | 58,3 | 862 | 468 | 900 | 872 | 12 |
| 236 | 19 | 374 | 53,1 | 369 | 253 | 300 | 329 | 13 |
| 363 | 73 | 789 | 58,0 | 772 | 430 | 591 | 642 | 14 |
| 6 264 | 3 054 | 14 092 | 56,5 | 11 793 | 7 218 | 14 840 | 8 999 | 15 |
| 414 | 185 | 885 | 56,4 | 780 | 446 | 818 | 674 | 16 |
| 286 | 158 | 962 | 63,2 | 955 | 331 | 662 | 757 | 17 |
| 475 | 65 | 548 | 47,3 | 531 | 497 | 610 | 478 | 18 |
| 319 | 135 | 637 | 55,2 | 625 | 441 | 594 | 502 | 19 |
| 166 | 35 | 372 | 58,6 | 372 | 186 | 242 | 332 | 20 |
| 1 660 | 578 | 3 404 | 56,3 | 3 263 | 1 901 | 2 926 | 2 743 | 21 |
| 522 | 273 | 1 169 | 56,7 | 1 191 | 609 | 1 269 | 723 | 22 |
| 478 | 60 | 838 | 54,4 | 731 | 493 | 729 | 647 | 23 |
| 113 | 67 | 508 | 65,8 | 446 | 91 | 291 | 407 | 24 |
| 337 | 111 | 822 | 59,0 | 722 | 352 | 691 | 588 | 25 |
| 277 | 39 | 520 | 55,3 | 465 | 289 | 384 | 456 | 26 |
| 374 | 40 | 545 | 50,7 | 556 | 392 | 446 | 513 | 27 |
| 255 | 43 | 460 | 55,0 | 448 | 280 | 366 | 394 | 28 |
| 2 356 | 633 | 4 862 | . | 4 559 | 2 506 | 4 176 | 3 728 | 29 |
| 954 | 40 014 | 3 382 | 45,5 | 2 395 | 42 055 | 17 266 | 33 191 | 30 |
| 11 234 | 44 279 | 25 740 | 50,5 | 22 010 | 53 680 | 39 208 | 48 661 | 31 |
| 2 663 | 2 311 | 8 638 | . | 7 260 | 3 109 | 9 327 | 4 417 | 32 |
| 7 617 | 1 954 | 13 720 | . | 12 355 | 8 516 | 12 615 | 11 053 | 33 |
| . | . | . | . | . | . | . | . | 34 |

Sozialhilfe

| Lfd. Nr. | Kreisfreie Stadt (St.) Landkreis | Ausgaben und Einnahmen | | | |
|-------------|-------------------------------------|--|-----------|---------------|-----------------------------------|
| | | Bruttousgaben für Hilfeleistungen an Berechtigte | Einnahmen | Nettoausgaben | |
| | | | | insgesamt | je Einwohner/-in ¹⁾ |
| | | 1000 Euro | | | Euro |
| | 299 | 300 | 301 | 302 | |
| 1 | Darmstadt, Wissenschaftsst. | 25 095 | 773 | 24 323 | 155 |
| 2 | Frankfurt am Main, St. | 203 844 | 9 185 | 194 659 | 262 |
| 3 | Offenbach am Main, St. | 21 007 | 602 | 20 406 | 163 |
| 4 | Wiesbaden, Landeshauptst. | 39 185 | 40 | 39 144 | 141 |
| 5 | Bergstraße | 19 399 | 946 | 18 453 | 69 |
| 6 | Darmstadt-Dieburg | 24 450 | 984 | 23 466 | 79 |
| 7 | Groß-Gerau | 23 252 | 1 568 | 21 684 | 80 |
| 8 | Hochtaunuskreis | 15 743 | 821 | 14 921 | 63 |
| 9 | Main-Kinzig-Kreis | 33 494 | 1 395 | 32 099 | 77 |
| 10 | Main-Taunus-Kreis | 20 155 | 796 | 19 359 | 82 |
| 11 | Odenwaldkreis | 6 809 | 380 | 6 430 | 67 |
| 12 | Offenbach | 23 943 | 769 | 23 174 | 66 |
| 13 | Rheingau-Taunus-Kreis | 10 057 | 644 | 9 413 | 51 |
| 14 | Wetteraukreis | 20 880 | 789 | 20 092 | 66 |
| 15 | Reg.-Bez. Darmstadt | 487 314 | 19 691 | 467 622 | 118 |
| 16 | Gießen | 22 391 | 737 | 21 654 | 81 |
| 17 | Lahn-Dill-Kreis | 22 528 | 1 330 | 21 197 | 83 |
| 18 | Limburg-Weilburg | 13 150 | 857 | 12 292 | 71 |
| 19 | Marburg-Biedenkopf | 22 530 | 1 319 | 21 211 | 86 |
| 20 | Vogelsbergkreis | 7 140 | 457 | 6 683 | 63 |
| 21 | Reg.-Bez. Gießen | 87 738 | 4 700 | 83 038 | 79 |
| 22 | Kassel, documenta-St. | 39 960 | 2 048 | 37 912 | 190 |
| 23 | Fulda | 15 021 | 802 | 14 219 | 64 |
| 24 | Hersfeld-Rotenburg | 8 715 | 676 | 8 039 | 66 |
| 25 | Kassel | 22 067 | 1 223 | 20 844 | 88 |
| 26 | Schwalm-Eder-Kreis | 10 849 | 277 | 10 572 | 58 |
| 27 | Waldeck-Frankenberg | 9 990 | 402 | 9 588 | 61 |
| 28 | Werra-Meißner-Kreis | 10 324 | 501 | 9 822 | 97 |
| 29 | Reg.-Bez. Kassel | 116 924 | 5 929 | 110 995 | 91 |
| 30 | Landeswohlfahrtsverband | 1 389 485 | 164 401 | 1 225 084 | 197 ³⁾ |
| 31 | Land H e s s e n | 2 081 461 | 194 721 | 1 886 740 | 303 |
| | darunter | | | | |
| 32 | kreisfreie Städte | 329 091 | 12 648 | 316 444 | 211 |
| 33 | Landkreise | 362 885 | 17 672 | 345 212 | 73 |
| 34 | RVB FrankfurtRheinMain | . | . | . | . |

1) Bevölkerung am 30.06.2017. — 2) Einschl. Erstattungen an Krankenkassen für die Übernahme der Krankenbehandlung. — 3) Bezogen auf die Bevölkerung in Hessen am 30.06.2017.

Sozialhilfe

| der Sozialhilfe 2017 | | | | | | Lfd. Nr. |
|---|------------------------------|---|---|------------------|----|-------------|
| Noch: Nettoausgaben | | | | | | |
| Anteil an den Brutto- ausgaben | darunter | | | | | |
| | Hilfe zum Lebensunterhalt | Hilfen zur Gesundheit einschl. Erstattungen an Krankenkassen ²⁾ | Eingliederungshilfe für behinderte Menschen | Hilfe zur Pflege | | |
| % | 1000 Euro | | | | | |
| 303 | 304 | 305 | 306 | 307 | | |
| 96,9 | 5 204 | 2 649 | 7 967 | 5 900 | 1 | |
| 95,5 | 29 546 | 26 317 | 41 539 | 91 262 | 2 | |
| 97,1 | 1 515 | 1 956 | 7 512 | 9 146 | 3 | |
| 99,9 | 11 318 | 4 324 | 6 033 | 16 676 | 4 | |
| 95,1 | 2 298 | 1 666 | 8 050 | 5 707 | 5 | |
| 96,0 | 2 467 | 1 621 | 13 358 | 5 115 | 6 | |
| 93,3 | 2 870 | 1 727 | 11 061 | 5 816 | 7 | |
| 94,8 | 987 | 1 466 | 6 895 | 5 509 | 8 | |
| 95,8 | 4 086 | 4 981 | 11 609 | 11 225 | 9 | |
| 96,1 | 4 499 | 1 443 | 7 616 | 5 393 | 10 | |
| 94,4 | 1 975 | 314 | 2 483 | 1 607 | 11 | |
| 96,8 | 3 187 | 3 065 | 8 190 | 8 583 | 12 | |
| 93,6 | 1 275 | 1 266 | 3 363 | 3 368 | 13 | |
| 96,2 | 2 167 | 2 344 | 8 139 | 7 085 | 14 | |
| 96,0 | 73 393 | 55 139 | 143 815 | 182 394 | 15 | |
| 96,7 | 2 224 | 2 997 | 8 668 | 7 491 | 16 | |
| 94,1 | 2 553 | 1 790 | 9 950 | 6 482 | 17 | |
| 93,5 | 1 952 | 1 153 | 4 479 | 4 559 | 18 | |
| 94,1 | 2 321 | 2 329 | 8 157 | 8 259 | 19 | |
| 93,6 | 779 | 433 | 2 729 | 2 700 | 20 | |
| 94,6 | 9 829 | 8 703 | 33 984 | 29 492 | 21 | |
| 94,9 | 8 070 | 2 996 | 8 306 | 18 004 | 22 | |
| 94,7 | 1 666 | 1 415 | 4 556 | 6 458 | 23 | |
| 92,2 | 798 | 1 058 | 2 753 | 3 335 | 24 | |
| 94,5 | 2 538 | 1 505 | 6 884 | 9 737 | 25 | |
| 97,4 | 1 271 | 263 | 5 180 | 3 788 | 26 | |
| 96,0 | 1 355 | 558 | 3 557 | 4 033 | 27 | |
| 95,1 | 1 922 | 569 | 3 805 | 3 435 | 28 | |
| 94,9 | 17 621 | 8 365 | 35 040 | 48 791 | 29 | |
| 88,2 | 46 958 | 9 176 | 1 118 475 | 33 227 | 30 | |
| 90,6 | 147 801 | 81 383 | 1 331 314 | 293 903 | 31 | |
| 96,2 | 55 654 | 38 242 | 71 357 | 140 988 | 32 | |
| 95,1 | 45 189 | 33 964 | 141 482 | 119 689 | 33 | |
| . | . | . | . | . | 34 | |

Jugendhilfe

| Lfd. Nr. | Kreisfreie Stadt (St.) Landkreis | Öffentliche | | | | | | | |
|----------|-------------------------------------|--|---------------------|-----------------------------------|----------------------------------|--|-------------------|------------|---|
| | | Am 31.12. im Rahmen der Hilfe zur Erziehung außerhalb des Elternhauses untergebrachte junge Menschen | | | | Kinder und Jugendliche am 31.12. unter | | | |
| | | insgesamt | und zwar | | | bestellter Amtspfleg- schaft | gesetzlicher | bestellter | Beistand- schaft für Elternteile |
| | | | unter 18-Jährige | Vollzeit- pflege ¹⁾ | Heim- erziehung ²⁾ | | Amtsvormundschaft | | |
| 308 | 309 | 310 | 311 | 312 | 313 | 314 | 315 | | |
| 1 | Darmstadt, Wissenschaftsst. | 362 | 235 | 90 | 254 | 53 | 3 | 112 | 519 |
| 2 | Frankfurt am Main, St. | 1 405 | 953 | 318 | 1 087 | 385 | 52 | 277 | 1 965 |
| 3 | Offenbach am Main, St. | 244 | 215 | 56 | 173 | 63 | 13 | 55 | 596 |
| 4 | Wiesbaden, Landeshauptst. | 596 | 466 | 192 | 389 | 32 | 22 | 51 | 1 352 |
| 5 | Bergstraße | 393 | 286 | 168 | 225 | 47 | 13 | 161 | 1 054 |
| 6 | Darmstadt-Dieburg | 522 | 354 | 202 | 320 | 123 | 44 | 225 | 1 365 |
| 7 | Groß-Gerau | 481 | 332 | 159 | 301 | 68 | 5 | 126 | 867 |
| 8 | Hochtaunuskreis | 296 | 219 | 123 | 172 | 31 | 10 | 87 | 429 |
| 9 | Main-Kinzig-Kreis | 1 113 | 811 | 456 | 657 | 77 | 8 | 224 | 1 316 |
| 10 | Main-Taunus-Kreis | 428 | 244 | 101 | 325 | 77 | 9 | 121 | 552 |
| 11 | Odenwaldkreis | 138 | 112 | 65 | 68 | 40 | 2 | 29 | 306 |
| 12 | Offenbach | 613 | 386 | 169 | 443 | 54 | 6 | 123 | 640 |
| 13 | Rheingau-Taunus-Kreis | 398 | 267 | 118 | 279 | 116 | 15 | 218 | 645 |
| 14 | Wetteraukreis | 590 | 429 | 218 | 369 | 143 | 12 | 188 | 962 |
| 15 | Reg.-Bez. Darmstadt | 7 579 | 5 309 | 2 435 | 5 062 | 1 309 | 214 | 1 997 | 12 568 |
| 16 | Gießen | 578 | 488 | 223 | 354 | 118 | 14 | 242 | 2 126 |
| 17 | Lahn-Dill-Kreis | 702 | 498 | 288 | 362 | 130 | 7 | 168 | 1 464 |
| 18 | Limburg-Weilburg | 386 | 279 | 210 | 172 | 116 | 6 | 137 | 1 067 |
| 19 | Marburg-Biedenkopf | 571 | 388 | 229 | 328 | 91 | 17 | 186 | 1 500 |
| 20 | Vogelsbergkreis | 267 | 198 | 74 | 191 | 46 | 4 | 85 | 779 |
| 21 | Reg.-Bez. Gießen | 2 504 | 1 851 | 1 024 | 1 407 | 501 | 48 | 818 | 6 936 |
| 22 | Kassel, documenta-St. | 590 | 443 | 144 | 433 | 72 | 12 | 168 | 1 673 |
| 23 | Fulda | 452 | 295 | 111 | 327 | 58 | 2 | 135 | 600 |
| 24 | Hersfeld-Rotenburg | 277 | 201 | 107 | 170 | 77 | 2 | 42 | 600 |
| 25 | Kassel | 444 | 364 | 178 | 263 | 85 | 7 | 113 | 2 308 |
| 26 | Schwalm-Eder-Kreis | 335 | 261 | 146 | 188 | 80 | 7 | 117 | 1 702 |
| 27 | Waldeck-Frankenberg | 320 | 249 | 131 | 189 | 68 | 7 | 134 | 877 |
| 28 | Werra-Meißner-Kreis | 247 | 179 | 133 | 114 | 40 | 6 | 72 | 693 |
| 29 | Reg.-Bez. Kassel | 2 665 | 1 992 | 950 | 1 684 | 480 | 43 | 781 | 8 453 |
| 30 | Land H e s s e n | 12 748 | 9 152 | 4 409 | 8 153 | 2 290 | 305 | 3 596 | 27 957 |
| | davon | | | | | | | | |
| 31 | kreisfreie Städte | 3 197 | 2 312 | 800 | 2 336 | 605 | 102 | 663 | 6 105 |
| 32 | Landkreise | 9 551 | 6 840 | 3 609 | 5 817 | 1 685 | 203 | 2 933 | 21 852 |
| 33 | RVB FrankfurtRheinMain | | | | | | | | |

1) In einer anderen Familie. — 2) Und sonstige betreute Wohnform. — 3) In der Landessumme sind die Leistungen des Landesjugendamtes und der obersten Landesjugendbehörde enthalten. — 4) Bevölkerung am 30.06.2017.

| Jugendhilfe 2017 | | | | | | | | Lfd. Nr. |
|-------------------------------------|--|--|--|-----------------------------------|------------------------------|---------------|-----------------------------------|-------------|
| Während des Jahres adoptierte | Am 31.12. | | Während des Jahres abgeschlos- sene Fälle der Erziehungs- beratung § 28 | Bruttoausgaben 2017 ³⁾ | | | | |
| | in Adop- tionspflege unter- gebrachte | vorgemerkte Adoptions- bewerbungen | | insgesamt | darunter Ausgaben für | | je Einwohner/-in ⁴⁾ | |
| | | | | | Einzel- und Gruppenhilfen | Einrichtungen | | |
| Kinder und Jugendliche | | 1000 Euro | | | Euro | | | |
| 316 | 317 | 318 | 319 | 320 | 321 | 322 | 323 | |
| 5 | 2 | 6 | 322 | 136 467 | 50 277 | 86 189 | 867,85 | 1 |
| 58 | 53 | 63 | 3 490 | 734 311 | 231 946 | 502 365 | 989,40 | 2 |
| — | 1 | 10 | 540 | 84 876 | 37 338 | 47 538 | 676,02 | 3 |
| 11 | 6 | 14 | 1 159 | 203 506 | 86 406 | 117 100 | 732,53 | 4 |
| 13 | 1 | — | 1 051 | 120 821 | 49 830 | 70 990 | 450,25 | 5 |
| 10 | 1 | 10 | 871 | 157 972 | 63 598 | 94 373 | 534,57 | 6 |
| 10 | 5 | 8 | 1 077 | 156 275 | 64 813 | 91 462 | 578,35 | 7 |
| 11 | 5 | 12 | 889 | 140 003 | 44 112 | 95 892 | 593,88 | 8 |
| 20 | 8 | 12 | 1 875 | 232 395 | 91 408 | 140 988 | 556,41 | 9 |
| 10 | 2 | — | 727 | 149 802 | 47 583 | 102 218 | 632,59 | 10 |
| 3 | — | 3 | 453 | 39 643 | 16 073 | 23 570 | 410,38 | 11 |
| 10 | 1 | 16 | 1 159 | 215 950 | 75 910 | 140 040 | 615,45 | 12 |
| 8 | 1 | 8 | 483 | 99 150 | 39 713 | 59 437 | 532,17 | 13 |
| 7 | 4 | 2 | 288 | 170 745 | 71 013 | 99 732 | 560,23 | 14 |
| 176 | 90 | 164 | 14 384 | 2 641 915 | 970 021 | 1 671 894 | 729,89 | 15 |
| 12 | 6 | 4 | 1 223 | 153 714 | 69 381 | 84 332 | 576,99 | 16 |
| 18 | 0 | 7 | 839 | 134 765 | 66 895 | 67 871 | 530,04 | 17 |
| 34 | 2 | 106 | 571 | 68 971 | 27 468 | 41 503 | 399,98 | 18 |
| 7 | 2 | 13 | 669 | 130 084 | 60 652 | 69 432 | 529,80 | 19 |
| 6 | 1 | 13 | 261 | 54 106 | 28 372 | 25 734 | 507,06 | 20 |
| 77 | 11 | 143 | 3 563 | 541 640 | 252 768 | 288 872 | 518,15 | 21 |
| 6 | 5 | 4 | 1 091 | 119 609 | 62 896 | 56 713 | 600,38 | 22 |
| 13 | 7 | 31 | 647 | 104 973 | 50 831 | 54 142 | 473,90 | 23 |
| 7 | 0 | 0 | 240 | 60 341 | 27 306 | 33 035 | 498,70 | 24 |
| 6 | — | 6 | 339 | 119 479 | 45 618 | 73 861 | 504,69 | 25 |
| 9 | 1 | 4 | 366 | 89 778 | 32 189 | 57 589 | 496,44 | 26 |
| 10 | 2 | 23 | 295 | 61 984 | 26 833 | 35 151 | 393,04 | 27 |
| 5 | 2 | — | 218 | 39 460 | 18 187 | 21 273 | 390,73 | 28 |
| 56 | 17 | 68 | 3 196 | 595 623 | 263 858 | 331 765 | 489,01 | 29 |
| 309 | 118 | 375 | 21 143 | 4 031 753 | 1 507 208 | 2 524 544 | 647,26 | 30 |
| 80 | 67 | 97 | 6 602 | 1 278 769 | 468 863 | 809 906 | 851,37 | 31 |
| 229 | 51 | 278 | 14 541 | 2 500 410 | 1 017 784 | 1 482 626 | 528,97 | 32 |
| . | . | . | . | . | . | . | . | 33 |

Behinderte Menschen

| Lfd. Nr. | Kreisfreie Stadt (St.) Landkreis | Schwerbehinderte Menschen am 31. Dezember 2017 | | | | | | | | | |
|----------|-------------------------------------|--|---------|----------------|---------------------------------|-----------|--------|--------|--------|--------|--------------------|
| | | Männer | Frauen | ins- gesamt | davon im Alter von . . . Jahren | | | | | | 60 oder mehr |
| | | | | | unter 18 | bis unter | | | | | |
| | | | | | | 18 | 25 | 35 | 45 | 55 | |
| 324 | 325 | 326 | 327 | 328 | 329 | 330 | 331 | 332 | 333 | | |
| 1 | Darmstadt, Wissenschaftsst. | 6 214 | 6 734 | 12 948 | 339 | 171 | 404 | 582 | 1 509 | 1 184 | 8 759 |
| 2 | Frankfurt am Main, St. | 31 211 | 35 469 | 66 680 | 1 517 | 713 | 1 695 | 3 053 | 7 904 | 6 335 | 45 463 |
| 3 | Offenbach am Main, St. | 5 862 | 6 283 | 12 145 | 323 | 176 | 319 | 572 | 1 471 | 1 206 | 8 078 |
| 4 | Wiesbaden, Landeshauptst. | 13 400 | 15 870 | 29 270 | 561 | 373 | 783 | 1 241 | 3 116 | 2 434 | 20 762 |
| 5 | Bergstraße | 13 663 | 11 781 | 25 444 | 514 | 353 | 634 | 892 | 2 832 | 2 573 | 17 646 |
| 6 | Darmstadt-Dieburg | 13 500 | 12 181 | 25 681 | 674 | 394 | 786 | 1 181 | 3 171 | 2 598 | 16 877 |
| 7 | Groß-Gerau | 12 654 | 11 192 | 23 846 | 602 | 355 | 683 | 1 064 | 2 971 | 2 476 | 15 695 |
| 8 | Hochtaunuskreis | 9 814 | 10 325 | 20 139 | 402 | 255 | 458 | 702 | 2 084 | 1 719 | 14 519 |
| 9 | Main-Kinzig-Kreis | 21 940 | 20 844 | 42 784 | 839 | 577 | 1 170 | 1 743 | 5 090 | 4 356 | 29 009 |
| 10 | Main-Taunus-Kreis | 10 729 | 10 978 | 21 707 | 414 | 233 | 465 | 803 | 2 233 | 1 834 | 15 725 |
| 11 | Odenwaldkreis | 5 096 | 4 154 | 9 250 | 168 | 131 | 253 | 405 | 1 088 | 987 | 6 218 |
| 12 | Offenbach | 14 901 | 14 661 | 29 562 | 657 | 402 | 738 | 1 141 | 3 351 | 2 767 | 20 506 |
| 13 | Rheingau-Taunus-Kreis | 9 724 | 9 330 | 19 054 | 359 | 269 | 456 | 711 | 2 004 | 1 732 | 13 523 |
| 14 | Wetteraukreis | 15 857 | 15 180 | 31 037 | 646 | 462 | 833 | 1 346 | 3 818 | 3 174 | 20 758 |
| 15 | Reg.-Bez. Darmstadt | 184 565 | 184 982 | 369 547 | 8 015 | 4 864 | 9 677 | 15 436 | 42 642 | 35 375 | 253 538 |
| 16 | Gießen | 14 107 | 13 833 | 27 940 | 532 | 425 | 985 | 1 322 | 3 398 | 3 078 | 18 200 |
| 17 | Lahn-Dill-Kreis | 15 750 | 13 680 | 29 430 | 559 | 431 | 815 | 1 282 | 3 705 | 3 337 | 19 301 |
| 18 | Limburg-Weilburg | 10 753 | 9 286 | 20 039 | 342 | 244 | 469 | 734 | 2 210 | 2 005 | 14 035 |
| 19 | Marburg-Biedenkopf | 13 096 | 12 134 | 25 230 | 433 | 423 | 897 | 1 303 | 3 129 | 2 708 | 16 337 |
| 20 | Vogelsbergkreis | 7 055 | 5 719 | 12 774 | 215 | 203 | 445 | 613 | 1 574 | 1 461 | 8 263 |
| 21 | Reg.-Bez. Gießen | 60 761 | 54 652 | 115 413 | 2 081 | 1 726 | 3 611 | 5 254 | 14 016 | 12 589 | 76 136 |
| 22 | Kassel, documenta-St. | 8 952 | 9 830 | 18 782 | 377 | 280 | 677 | 823 | 2 051 | 1 682 | 12 892 |
| 23 | Fulda | 14 686 | 12 477 | 27 163 | 513 | 399 | 767 | 1 034 | 2 965 | 2 635 | 18 850 |
| 24 | Hersfeld-Rotenburg | 8 542 | 7 428 | 15 970 | 239 | 165 | 389 | 597 | 1 821 | 1 617 | 11 142 |
| 25 | Kassel | 12 841 | 11 398 | 24 239 | 413 | 333 | 624 | 873 | 2 484 | 2 303 | 17 209 |
| 26 | Schwalm-Eder-Kreis | 10 328 | 8 364 | 18 692 | 304 | 248 | 625 | 792 | 2 134 | 1 892 | 12 697 |
| 27 | Waldeck-Frankenberg | 8 653 | 7 463 | 16 116 | 289 | 242 | 522 | 699 | 1 859 | 1 709 | 10 796 |
| 28 | Werra-Meißner-Kreis | 6 345 | 5 499 | 11 844 | 195 | 174 | 311 | 434 | 1 168 | 1 160 | 8 402 |
| 29 | Reg.-Bez. Kassel | 70 347 | 62 459 | 132 806 | 2 330 | 1 841 | 3 915 | 5 252 | 14 482 | 12 998 | 91 988 |
| 30 | Land H e s s e n | 315 673 | 302 093 | 617 766 | 12 426 | 8 431 | 17 203 | 25 942 | 71 140 | 60 962 | 421 662 |
| | davon | | | | | | | | | | |
| 31 | kreisfreie Städte | 65 639 | 74 186 | 139 825 | 3 117 | 1 713 | 3 878 | 6 271 | 16 051 | 12 841 | 95 954 |
| 32 | Landkreise | 250 034 | 227 907 | 477 941 | 9 309 | 6 718 | 13 325 | 19 671 | 55 089 | 48 121 | 325 708 |
| 33 | RVB FrankfurtRheinMain | . | . | . | . | . | . | . | . | . | . |

Weiteres Material vgl. den Statistischen Bericht K III 1 – j/17 „Die schwerbehinderten Menschen in Hessen 2017“.

Bruttoinlandsprodukt

| Lfd. Nr. | Kreisfreie Stadt (St.) Landkreis | Bruttoinlandsprodukt (BIP) in jeweiligen Preisen insgesamt und je Einwohner/-in ¹⁾ 2015 und 2016 | | | | | | | | | |
|----------|-------------------------------------|---|---------|------------------------|--------------------------------------|------|------------------------------------|--------|------------------------|-------------------------------|-------|
| | | BIP | | | | | BIP je Einwohner/-in ¹⁾ | | | | |
| | | Mill. Euro | | | Anteil am BIP des Landes Hessen in % | | Euro | | | Messzahlen (Landeswert = 100) | |
| | | 2015 | 2016 | Zu- bzw. Abn. (-) in % | 2015 | 2016 | 2015 | 2016 | Zu- bzw. Abn. (-) in % | 2015 | 2016 |
| | | 334 | 335 | 336 | 337 | 338 | 339 | 340 | 341 | 342 | 343 |
| 1 | Darmstadt, Wissenschaftsst. | 10 290 | 11 743 | 14,1 | 4,0 | 4,4 | 66 983 | 75 085 | 12,1 | 157,9 | 172,6 |
| 2 | Frankfurt am Main, St. | 66 128 | 66 917 | 1,2 | 25,4 | 24,8 | 91 191 | 91 099 | - 0,1 | 214,9 | 209,4 |
| 3 | Offenbach am Main, St. | 4 570 | 4 540 | - 0,7 | 1,8 | 1,7 | 37 352 | 36 562 | - 2,1 | 88,0 | 84,1 |
| 4 | Wiesbaden, Landeshauptst. | 16 409 | 17 145 | 4,5 | 6,3 | 6,4 | 59 525 | 61 913 | 4,0 | 140,3 | 142,3 |
| 5 | Bergstraße | 7 705 | 7 879 | 2,3 | 3,0 | 2,9 | 29 034 | 29 462 | 1,5 | 68,4 | 67,7 |
| 6 | Darmstadt-Dieburg | 7 783 | 7 862 | 1,0 | 3,0 | 2,9 | 26 802 | 26 763 | - 0,1 | 63,2 | 61,5 |
| 7 | Groß-Gerau | 10 717 | 11 803 | 10,1 | 4,1 | 4,4 | 40 685 | 44 115 | 8,4 | 95,9 | 101,4 |
| 8 | Hochtaunuskreis | 10 051 | 10 189 | 1,4 | 3,9 | 3,8 | 43 302 | 43 504 | 0,5 | 102,1 | 100 |
| 9 | Main-Kinzig-Kreis | 13 011 | 13 584 | 4,4 | 5,0 | 5,0 | 31 752 | 32 786 | 3,3 | 74,8 | 75,4 |
| 10 | Main-Taunus-Kreis | 11 790 | 12 084 | 2,5 | 4,5 | 4,5 | 50 947 | 51 581 | 1,2 | 120,1 | 118,6 |
| 11 | Odenwaldkreis | 2 449 | 2 550 | 4,1 | 0,9 | 0,9 | 25 370 | 26 362 | 3,9 | 59,8 | 60,6 |
| 12 | Offenbach | 13 188 | 13 691 | 3,8 | 5,1 | 5,1 | 38 280 | 39 267 | 2,6 | 90,2 | 90,3 |
| 13 | Rheingau-Taunus-Kreis | 4 342 | 4 470 | 2,9 | 1,7 | 1,7 | 23 714 | 24 179 | 2,0 | 55,9 | 55,6 |
| 14 | Wetteraukreis | 8 189 | 8 489 | 3,7 | 3,1 | 3,2 | 27 327 | 28 022 | 2,5 | 64,4 | 64,4 |
| 15 | Reg.-Bez. Darmstadt | 186 622 | 192 946 | 3,4 | 71,7 | 71,6 | 47 937 | 49 011 | 2,2 | 113,0 | 112,7 |
| 16 | Gießen | 8 653 | 9 063 | 4,7 | 3,3 | 3,4 | 33 132 | 34 318 | 3,6 | 78,1 | 78,9 |
| 17 | Lahn-Dill-Kreis | 8 112 | 8 165 | 0,7 | 3,1 | 3,0 | 32 150 | 32 192 | 0,1 | 75,8 | 74,0 |
| 18 | Limburg-Weilburg | 4 745 | 4 898 | 3,2 | 1,8 | 1,8 | 27 723 | 28 470 | 2,7 | 65,3 | 65,5 |
| 19 | Marburg-Biedenkopf | 8 300 | 8 595 | 3,6 | 3,2 | 3,2 | 34 099 | 35 064 | 2,8 | 80,4 | 80,6 |
| 20 | Vogelsbergkreis | 2 686 | 2 749 | 2,4 | 1,0 | 1,0 | 25 216 | 25 693 | 1,9 | 59,4 | 59,1 |
| 21 | Reg.-Bez. Gießen | 32 496 | 33 470 | 3,0 | 12,5 | 12,4 | 31 411 | 32 125 | 2,3 | 74,0 | 73,9 |
| 22 | Kassel, documenta-St. | 9 545 | 9 914 | 3,9 | 3,7 | 3,7 | 48 606 | 49 937 | 2,7 | 114,6 | 114,8 |
| 23 | Fulda | 7 802 | 7 984 | 2,3 | 3,0 | 3,0 | 35 670 | 36 184 | 1,4 | 84,1 | 83,2 |
| 24 | Hersfeld-Rotenburg | 4 404 | 4 124 | - 6,4 | 1,7 | 1,5 | 36 616 | 34 052 | - 7,0 | 86,3 | 78,3 |
| 25 | Kassel | 6 336 | 7 674 | 21,1 | 2,4 | 2,8 | 27 003 | 32 467 | 20,2 | 63,6 | 74,6 |
| 26 | Schwalm-Eder-Kreis | 5 315 | 5 363 | 0,9 | 2,0 | 2,0 | 29 546 | 29 677 | 0,4 | 69,6 | 68,2 |
| 27 | Waldeck-Frankenberg | 5 342 | 5 528 | 3,5 | 2,1 | 2,1 | 34 023 | 35 039 | 3,0 | 80,2 | 80,6 |
| 28 | Werra-Meißner-Kreis | 2 435 | 2 437 | 0,1 | 0,9 | 0,9 | 24 239 | 24 172 | - 0,3 | 57,1 | 55,6 |
| 29 | Reg.-Bez. Kassel | 41 179 | 43 024 | 4,5 | 15,8 | 16,0 | 34 106 | 35 383 | 3,7 | 80,4 | 81,3 |
| 30 | Land H e s s e n davon | 260 297 | 269 440 | 3,5 | 100 | 100 | 42 428 | 43 496 | 2,5 | 100 | 100 |
| 31 | kreisfreie Städte | 106 942 | 110 258 | 3,1 | 41,1 | 40,9 | 72 593 | 73 971 | 1,9 | 171,1 | 170,1 |
| 32 | Landkreise | 153 355 | 159 182 | 3,8 | 58,9 | 59,1 | 32 896 | 33 839 | 2,9 | 77,5 | 77,8 |
| 33 | RVB FrankfurtRheinMain | 128 676 | 131 968 | 2,6 | 49,4 | 49,0 | 55 836 | 57 265 | 2,6 | 131,6 | 131,7 |

1) Bevölkerung im Jahresdurchschnitt.

Quelle: Arbeitskreis „Volkswirtschaftliche Gesamtrechnungen der Länder“ (Berechnungsstand: Herbst 2017/Frühjahr 2018, vorläufige Werte).

Bruttowertschöpfung

| Lfd. Nr. | Kreisfreie Stadt (St.) Landkreis | Bruttowertschöpfung (BWS) in jeweiligen Preisen insgesamt und je Einwohner/-in ¹⁾ 2015 und 2016 | | | | | | | | | |
|----------|-------------------------------------|--|---------|------------------------|--|------|------------------------------------|--------|------------------------|-------------------------------|-------|
| | | BWS | | | | | BWS je Einwohner/-in ¹⁾ | | | | |
| | | Mill. Euro | | | Anteil an der BWS des Landes Hessen in % | | Euro | | | Messzahlen (Landeswert = 100) | |
| | | 2015 | 2016 | Zu- bzw. Abn. (-) in % | 2015 | 2016 | 2015 | 2016 | Zu- bzw. Abn. (-) in % | 2015 | 2016 |
| | | 344 | 345 | 346 | 347 | 348 | 349 | 350 | 351 | 352 | 353 |
| 1 | Darmstadt, Wissenschaftsst. | 9 264 | 10 577 | 14,2 | 4,0 | 4,4 | 60 306 | 67 632 | 12,1 | 157,9 | 172,6 |
| 2 | Frankfurt am Main, St. | 59 536 | 60 274 | 1,2 | 25,4 | 24,8 | 82 101 | 82 056 | - 0,1 | 214,9 | 209,4 |
| 3 | Offenbach am Main, St. | 4 115 | 4 089 | - 0,6 | 1,8 | 1,7 | 33 628 | 32 932 | - 2,1 | 88,0 | 84,1 |
| 4 | Wiesbaden, Landeshauptst. | 14 773 | 15 443 | 4,5 | 6,3 | 6,4 | 53 591 | 55 767 | 4,1 | 140,3 | 142,3 |
| 5 | Bergstraße | 6 937 | 7 097 | 2,3 | 3,0 | 2,9 | 26 139 | 26 537 | 1,5 | 68,4 | 67,7 |
| 6 | Darmstadt-Dieburg | 7 007 | 7 081 | 1,1 | 3,0 | 2,9 | 24 130 | 24 106 | - 0,1 | 63,2 | 61,5 |
| 7 | Groß-Gerau | 9 649 | 10 631 | 10,2 | 4,1 | 4,4 | 36 629 | 39 735 | 8,5 | 95,9 | 101,4 |
| 8 | Hochtaunuskreis | 9 049 | 9 178 | 1,4 | 3,9 | 3,8 | 38 986 | 39 185 | 0,5 | 102,1 | 100 |
| 9 | Main-Kinzig-Kreis | 11 714 | 12 236 | 4,5 | 5,0 | 5,0 | 28 586 | 29 531 | 3,3 | 74,8 | 75,4 |
| 10 | Main-Taunus-Kreis | 10 614 | 10 885 | 2,5 | 4,5 | 4,5 | 45 868 | 46 461 | 1,3 | 120,1 | 118,6 |
| 11 | Odenwaldkreis | 2 205 | 2 297 | 4,2 | 0,9 | 0,9 | 22 841 | 23 746 | 4,0 | 59,8 | 60,6 |
| 12 | Offenbach | 11 873 | 12 332 | 3,9 | 5,1 | 5,1 | 34 464 | 35 369 | 2,6 | 90,2 | 90,3 |
| 13 | Rheingau-Taunus-Kreis | 3 910 | 4 027 | 3,0 | 1,7 | 1,7 | 21 350 | 21 779 | 2,0 | 55,9 | 55,6 |
| 14 | Wetteraukreis | 7 372 | 7 646 | 3,7 | 3,1 | 3,2 | 24 603 | 25 241 | 2,6 | 64,4 | 64,4 |
| 15 | Reg.-Bez. Darmstadt | 168 018 | 173 792 | 3,4 | 71,7 | 71,6 | 43 158 | 44 146 | 2,3 | 113,0 | 112,7 |
| 16 | Gießen | 7 791 | 8 164 | 4,8 | 3,3 | 3,4 | 29 829 | 30 911 | 3,6 | 78,1 | 78,9 |
| 17 | Lahn-Dill-Kreis | 7 303 | 7 354 | 0,7 | 3,1 | 3,0 | 28 945 | 28 996 | 0,2 | 75,8 | 74,0 |
| 18 | Limburg-Weilburg | 4 272 | 4 411 | 3,3 | 1,8 | 1,8 | 24 959 | 25 644 | 2,7 | 65,3 | 65,5 |
| 19 | Marburg-Biedenkopf | 7 473 | 7 742 | 3,6 | 3,2 | 3,2 | 30 700 | 31 584 | 2,9 | 80,4 | 80,6 |
| 20 | Vogelsbergkreis | 2 418 | 2 476 | 2,4 | 1,0 | 1,0 | 22 703 | 23 142 | 1,9 | 59,4 | 59,1 |
| 21 | Reg.-Bez. Gießen | 29 256 | 30 147 | 3,0 | 12,5 | 12,4 | 28 279 | 28 936 | 2,3 | 74,0 | 73,9 |
| 22 | Kassel, documenta-St. | 8 593 | 8 929 | 3,9 | 3,7 | 3,7 | 43 760 | 44 979 | 2,8 | 114,6 | 114,8 |
| 23 | Fulda | 7 024 | 7 192 | 2,4 | 3,0 | 3,0 | 32 114 | 32 592 | 1,5 | 84,1 | 83,2 |
| 24 | Hersfeld-Rotenburg | 3 965 | 3 714 | - 6,3 | 1,7 | 1,5 | 32 965 | 30 672 | - 7,0 | 86,3 | 78,3 |
| 25 | Kassel | 5 704 | 6 912 | 21,2 | 2,4 | 2,8 | 24 311 | 29 244 | 20,3 | 63,6 | 74,6 |
| 26 | Schwalm-Eder-Kreis | 4 785 | 4 831 | 1,0 | 2,0 | 2,0 | 26 600 | 26 731 | 0,5 | 69,6 | 68,2 |
| 27 | Waldeck-Frankenberg | 4 810 | 4 980 | 3,5 | 2,1 | 2,1 | 30 631 | 31 560 | 3,0 | 80,2 | 80,6 |
| 28 | Werra-Meißner-Kreis | 2 192 | 2 196 | 0,1 | 0,9 | 0,9 | 21 823 | 21 772 | - 0,2 | 57,1 | 55,6 |
| 29 | Reg.-Bez. Kassel | 37 074 | 38 753 | 4,5 | 15,8 | 16,0 | 30 706 | 31 870 | 3,8 | 80,4 | 81,3 |
| 30 | Land H e s s e n davon | 234 348 | 242 693 | 3,6 | 100 | 100 | 38 198 | 39 178 | 2,6 | 100 | 100 |
| 31 | kreisfreie Städte | 96 281 | 99 313 | 3,1 | 41,1 | 40,9 | 65 356 | 66 628 | 1,9 | 171,1 | 170,1 |
| 32 | Landkreise | 138 067 | 143 380 | 3,8 | 58,9 | 59,1 | 29 616 | 30 480 | 2,9 | 77,5 | 77,8 |
| 33 | RVB FrankfurtRheinMain | 102 453 | 105 225 | 2,7 | 43,7 | 43,4 | 44 457 | 45 660 | 2,7 | 116,4 | 116,5 |

1) Bevölkerung im Jahresdurchschnitt.

Quelle: Arbeitskreis „Volkswirtschaftliche Gesamtrechnungen der Länder“ (Berechnungsstand: Herbst 2017/Frühjahr 2018, vorläufige Werte).

Bruttowertschöpfung

| Lfd. Nr. | Kreisfreie Stadt (St.) Landkreis | Bruttowertschöpfung in jeweiligen Preisen 2016 nach Wirtschaftsbereichen | | | | | | | | | | | | | |
|----------|-------------------------------------|--|-----------------|--|-----------------|---------------------------------|-----------------|------------|-----------------|--|-----------------|---|-----------------|--|-----------------|
| | | Land- und Forstwirtschaft; Fischerei | | Produzierendes Gewerbe ohne Baugewerbe | | | | Baugewerbe | | Handel, Verkehr, Gastgewerbe, Information u. Kommunikation | | Finanz-, Versicherungs- u. Unternehmensdienstleister; Grundstücks- u. Wohnungswesen | | Öffentliche u. sonstige Dienstleister, Erziehung, Gesundheit | |
| | | | | zusammen | | darunter Verarbeitendes Gewerbe | | | | | | | | | |
| | | Mill. Euro | % ¹⁾ | Mill. Euro | % ¹⁾ | Mill. Euro | % ¹⁾ | Mill. Euro | % ¹⁾ | Mill. Euro | % ¹⁾ | Mill. Euro | % ¹⁾ | Mill. Euro | % ¹⁾ |
| 354 | 355 | 356 | 357 | 358 | 359 | 360 | 361 | 362 | 363 | 364 | 365 | 366 | 367 | | |
| 1 | Darmstadt, Wissenschaftsst. | 5 | 0,8 | 3 277 | 6,3 | 3 145 | 6,6 | 178 | 1,8 | 2 292 | 4,1 | 2 538 | 3,3 | 2 288 | 4,8 |
| 2 | Frankfurt am Main, St. | 9 | 1,4 | 8 785 | 16,8 | 7 823 | 16,5 | 1 464 | 14,5 | 16 121 | 28,9 | 24 890 | 32,7 | 9 006 | 18,8 |
| 3 | Offenbach am Main, St. | 1 | 0,2 | 563 | 1,1 | 435 | 0,9 | 182 | 1,8 | 922 | 1,7 | 1 373 | 1,8 | 1 049 | 2,2 |
| 4 | Wiesbaden, Landeshauptst. | 10 | 1,5 | 2 335 | 4,5 | 2 057 | 4,3 | 393 | 3,9 | 2 622 | 4,7 | 4 971 | 6,5 | 5 113 | 10,7 |
| 5 | Bergstraße | 33 | 4,9 | 2 137 | 4,1 | 1 526 | 3,2 | 470 | 4,7 | 1 335 | 2,4 | 1 853 | 2,4 | 1 269 | 2,6 |
| 6 | Darmstadt-Dieburg | 45 | 6,9 | 1 369 | 2,6 | 1 292 | 2,7 | 493 | 4,9 | 1 738 | 3,1 | 2 120 | 2,8 | 1 316 | 2,7 |
| 7 | Groß-Gerau | 22 | 3,3 | 4 265 | 8,2 | 4 083 | 8,6 | 382 | 3,8 | 2 688 | 4,8 | 2 079 | 2,7 | 1 195 | 2,5 |
| 8 | Hochtaunuskreis | 10 | 1,5 | 1 395 | 2,7 | 1 367 | 2,9 | 322 | 3,2 | 2 211 | 4,0 | 3 627 | 4,8 | 1 612 | 3,4 |
| 9 | Main-Kinzig-Kreis | 43 | 6,5 | 3 265 | 6,3 | 2 998 | 6,3 | 723 | 7,2 | 2 928 | 5,2 | 3 210 | 4,2 | 2 066 | 4,3 |
| 10 | Main-Taunus-Kreis | 11 | 1,6 | 934 | 1,8 | 795 | 1,7 | 343 | 3,4 | 3 519 | 6,3 | 4 821 | 6,3 | 1 257 | 2,6 |
| 11 | Odenwaldkreis | 18 | 2,6 | 720 | 1,4 | 689 | 1,5 | 135 | 1,3 | 286 | 0,5 | 646 | 0,8 | 492 | 1,0 |
| 12 | Offenbach | 10 | 1,6 | 1 957 | 3,8 | 1 735 | 3,7 | 618 | 6,1 | 4 016 | 7,2 | 4 091 | 5,4 | 1 640 | 3,4 |
| 13 | Rheingau-Taunus-Kreis | 23 | 3,4 | 734 | 1,4 | 667 | 1,4 | 281 | 2,8 | 741 | 1,3 | 1 251 | 1,6 | 997 | 2,1 |
| 14 | Wetteraukreis | 40 | 6,0 | 1 484 | 2,8 | 1 327 | 2,8 | 479 | 4,8 | 1 764 | 3,2 | 2 160 | 2,8 | 1 718 | 3,6 |
| 15 | Reg.-Bez. Darmstadt | 281 | 42,3 | 33 220 | 63,7 | 29 939 | 63,3 | 6 464 | 64,2 | 43 182 | 77,4 | 59 629 | 78,4 | 31 017 | 64,8 |
| 16 | Gießen | 21 | 3,2 | 1 569 | 3,0 | 1 268 | 2,7 | 415 | 4,1 | 1 650 | 3,0 | 2 124 | 2,8 | 2 384 | 5,0 |
| 17 | Lahn-Dill-Kreis | 15 | 2,3 | 2 500 | 4,8 | 2 383 | 5,0 | 332 | 3,3 | 1 248 | 2,2 | 1 787 | 2,3 | 1 471 | 3,1 |
| 18 | Limburg-Weilburg | 20 | 3,0 | 744 | 1,4 | 679 | 1,4 | 415 | 4,1 | 908 | 1,6 | 1 226 | 1,6 | 1 098 | 2,3 |
| 19 | Marburg-Biedenkopf | 31 | 4,7 | 2 673 | 5,1 | 2 586 | 5,5 | 298 | 3,0 | 976 | 1,7 | 1 654 | 2,2 | 2 110 | 4,4 |
| 20 | Vogelsbergkreis | 43 | 6,5 | 583 | 1,1 | 503 | 1,1 | 155 | 1,5 | 378 | 0,7 | 625 | 0,8 | 693 | 1,4 |
| 21 | Reg.-Bez. Gießen | 130 | 19,6 | 8 070 | 15,5 | 7 418 | 15,7 | 1 615 | 16,0 | 5 161 | 9,2 | 7 415 | 9,7 | 7 756 | 16,2 |
| 22 | Kassel, documenta-St. | 8 | 1,1 | 1 997 | 3,8 | 1 610 | 3,4 | 303 | 3,0 | 1 855 | 3,3 | 2 117 | 2,8 | 2 651 | 5,5 |
| 23 | Fulda | 40 | 6,0 | 1 594 | 3,1 | 1 489 | 3,1 | 515 | 5,1 | 1 553 | 2,8 | 1 920 | 2,5 | 1 570 | 3,3 |
| 24 | Hersfeld-Rotenburg | 34 | 5,1 | 861 | 1,6 | 766 | 1,6 | 300 | 3,0 | 1 015 | 1,8 | 769 | 1,0 | 736 | 1,5 |
| 25 | Kassel | 32 | 4,8 | 3 177 | 6,1 | 3 082 | 6,5 | 223 | 2,2 | 1 032 | 1,9 | 1 437 | 1,9 | 1 010 | 2,1 |
| 26 | Schwalm-Eder-Kreis | 55 | 8,4 | 1 259 | 2,4 | 1 189 | 2,5 | 205 | 2,0 | 886 | 1,6 | 1 186 | 1,6 | 1 239 | 2,6 |
| 27 | Waldeck-Frankenberg | 55 | 8,4 | 1 567 | 3,0 | 1 460 | 3,1 | 276 | 2,7 | 796 | 1,4 | 1 042 | 1,4 | 1 243 | 2,6 |
| 28 | Werra-Meißner-Kreis | 29 | 4,3 | 419 | 0,8 | 374 | 0,8 | 171 | 1,7 | 328 | 0,6 | 587 | 0,8 | 661 | 1,4 |
| 29 | Reg.-Bez. Kassel | 252 | 38,0 | 10 874 | 20,8 | 9 971 | 21,1 | 1 993 | 19,8 | 7 465 | 13,4 | 9 059 | 11,9 | 9 111 | 19,0 |
| 30 | Land H e s s e n davon | 663 | 100 | 52 164 | 100 | 47 328 | 100 | 10 072 | 100 | 55 807 | 100 | 76 103 | 100 | 47 884 | 100 |
| 31 | kreisfreie Städte | 33 | 5,0 | 16 955 | 32,5 | 15 070 | 31,8 | 2 519 | 25,0 | 23 811 | 42,7 | 35 887 | 47,2 | 20 107 | 42,0 |
| 32 | Landkreise | 630 | 95,0 | 35 208 | 67,5 | 32 258 | 68,2 | 7 552 | 75,0 | 31 997 | 57,3 | 40 216 | 52,8 | 27 777 | 58,0 |
| 33 | RVB FrankfurtRheinMain | 80 | 12,0 | 20 448 | 39,2 | 18 578 | 39,3 | 3 888 | 38,6 | 32 079 | 57,5 | 29 992 | 39,4 | 18 739 | 39,1 |

1) Anteil am Landeswert.

Quelle: Arbeitskreis „Volkswirtschaftliche Gesamtrechnungen der Länder“ (Berechnungsstand: Herbst 2017/Frühjahr 2018, vorläufige Werte).

Arbeitnehmerentgelt

| Lfd. Nr. | Kreisfreie Stadt (St.) Landkreis | Insgesamt | Arbeitnehmerentgelt 2016 nach Wirtschaftsbereichen (Mill. Euro) | | | | | | |
|----------|-------------------------------------|-----------|---|---|--|------------|---|---|---|
| | | | Land- und Forstwirtschaft; Fischerei | Produzierendes Gewerbe ohne Baugewerbe | | Baugewerbe | Handel, Verkehr, Gastgewerbe, Information u. Kommunikation | Finanz-, Versicherungs- u. Unternehmensdienstleister; Grundstücks- u. Wohnungswesen | Öffentliche u. sonstige Dienstleister, Erziehung, Gesundheit |
| | | | | zu- sammen | darunter Verar- beitendes Gewerbe | | | | |
| 368 | 369 | 370 | 371 | 372 | 373 | 374 | 375 | | |
| 1 | Darmstadt, Wissenschaftsst. | 5 942 | 4 | 1 437 | 1 347 | 149 | 1 498 | 1 033 | 1 821 |
| 2 | Frankfurt am Main, St. | 35 037 | 7 | 3 321 | 2 788 | 747 | 10 795 | 13 642 | 6 525 |
| 3 | Offenbach am Main, St. | 2 691 | 1 | 467 | 374 | 131 | 544 | 734 | 815 |
| 4 | Wiesbaden, Landeshauptst. | 8 058 | 7 | 1 050 | 898 | 237 | 1 708 | 2 076 | 2 980 |
| 5 | Bergstraße | 3 648 | 24 | 1 002 | 851 | 262 | 927 | 497 | 935 |
| 6 | Darmstadt-Dieburg | 3 733 | 32 | 1 047 | 1 004 | 271 | 994 | 510 | 880 |
| 7 | Groß-Gerau | 5 197 | 12 | 1 817 | 1 720 | 229 | 1 470 | 756 | 914 |
| 8 | Hochtaunuskreis | 4 996 | 8 | 743 | 721 | 169 | 1 340 | 1 567 | 1 168 |
| 9 | Main-Kinzig-Kreis | 6 339 | 21 | 1 882 | 1 758 | 439 | 1 420 | 1 055 | 1 522 |
| 10 | Main-Taunus-Kreis | 5 181 | 7 | 517 | 484 | 194 | 1 773 | 1 788 | 901 |
| 11 | Odenwaldkreis | 1 299 | 7 | 470 | 458 | 78 | 199 | 181 | 363 |
| 12 | Offenbach | 6 479 | 9 | 1 271 | 1 129 | 372 | 2 381 | 1 410 | 1 036 |
| 13 | Rheingau-Taunus-Kreis | 2 218 | 17 | 504 | 466 | 125 | 499 | 342 | 731 |
| 14 | Wetteraukreis | 4 352 | 19 | 1 047 | 950 | 239 | 1 072 | 722 | 1 254 |
| 15 | Reg.-Bez. Darmstadt | 95 168 | 174 | 16 575 | 14 948 | 3 642 | 26 620 | 26 314 | 21 844 |
| 16 | Gießen | 4 957 | 11 | 1 082 | 983 | 204 | 1 126 | 673 | 1 861 |
| 17 | Lahn-Dill-Kreis | 4 688 | 9 | 1 901 | 1 826 | 218 | 844 | 584 | 1 132 |
| 18 | Limburg-Weilburg | 2 683 | 7 | 586 | 539 | 245 | 636 | 362 | 847 |
| 19 | Marburg-Biedenkopf | 4 731 | 11 | 1 741 | 1 683 | 181 | 616 | 531 | 1 651 |
| 20 | Vogelsbergkreis | 1 494 | 17 | 471 | 446 | 106 | 254 | 160 | 485 |
| 21 | Reg.-Bez. Gießen | 18 552 | 55 | 5 781 | 5 477 | 953 | 3 477 | 2 310 | 5 977 |
| 22 | Kassel, documenta-St. | 5 829 | 7 | 1 273 | 1 043 | 196 | 1 233 | 1 063 | 2 057 |
| 23 | Fulda | 4 668 | 12 | 1 296 | 1 219 | 313 | 1 132 | 728 | 1 188 |
| 24 | Hersfeld-Rotenburg | 2 392 | 15 | 701 | 641 | 168 | 702 | 239 | 566 |
| 25 | Kassel | 3 777 | 16 | 1 860 | 1 814 | 135 | 679 | 352 | 735 |
| 26 | Schwalm-Eder-Kreis | 2 828 | 18 | 811 | 773 | 120 | 609 | 348 | 922 |
| 27 | Waldeck-Frankenberg | 2 995 | 22 | 1 044 | 989 | 200 | 496 | 273 | 960 |
| 28 | Werra-Meißner-Kreis | 1 311 | 23 | 343 | 318 | 104 | 222 | 146 | 475 |
| 29 | Reg.-Bez. Kassel | 23 800 | 113 | 7 328 | 6 797 | 1 236 | 5 074 | 3 149 | 6 901 |
| 30 | Land H e s s e n davon | 137 520 | 342 | 29 683 | 27 222 | 5 830 | 35 170 | 31 772 | 34 723 |
| 31 | kreisfreie Städte | 57 556 | 26 | 7 548 | 6 451 | 1 460 | 15 777 | 18 547 | 14 197 |
| 32 | Landkreise | 79 964 | 316 | 22 135 | 20 772 | 4 371 | 19 393 | 13 225 | 20 526 |
| 33 | RVB FrankfurtRheinMain | . | . | . | . | . | . | . | . |

Quelle: Arbeitskreis „Volkswirtschaftliche Gesamtrechnungen der Länder“ (Berechnungsstand: Herbst 2017, vorläufige Werte).

Arbeitnehmerentgelt

| Lfd. Nr. | Kreisfreie Stadt (St.) Landkreis | insgesamt | Arbeitnehmerentgelt je Arbeitnehmer/-in 2016 nach Wirtschaftsbereichen (Euro) | | | | | | |
|----------|-------------------------------------|-----------|---|--|---------------------------------|------------|--|---|--|
| | | | Land- und Forstwirtschaft, Fischerei | Produzierendes Gewerbe ohne Baugewerbe | | Baugewerbe | Handel, Verkehr, Gastgewerbe, Information u. Kommunikation | Finanz-, Versicherungs- u. Unternehmensdienstleister; Grundstücks- u. Wohnungswesen | Öffentliche u. sonstige Dienstleister, Erziehung, Gesundheit |
| | | | | zusammen | darunter Verarbeitendes Gewerbe | | | | |
| | | 376 | 377 | 378 | 379 | 380 | 381 | 382 | 383 |
| 1 | Darmstadt, Wissenschaftsst. | 48 805 | 17 102 | 69 703 | 70 215 | 51 040 | 48 808 | 46 518 | 40 402 |
| 2 | Frankfurt am Main, St. | 54 485 | 22 436 | 66 562 | 65 013 | 45 627 | 53 487 | 61 607 | 42 585 |
| 3 | Offenbach am Main, St. | 45 062 | 23 054 | 63 360 | 61 324 | 39 702 | 37 255 | 50 452 | 40 983 |
| 4 | Wiesbaden, Landeshauptst. | 48 053 | 21 591 | 60 476 | 59 858 | 42 018 | 43 213 | 54 716 | 44 554 |
| 5 | Bergstraße | 39 028 | 19 215 | 53 659 | 51 137 | 39 172 | 35 309 | 39 305 | 33 482 |
| 6 | Darmstadt-Dieburg | 39 483 | 18 408 | 55 163 | 55 213 | 41 866 | 36 526 | 35 209 | 34 248 |
| 7 | Groß-Gerau | 46 767 | 14 672 | 65 693 | 66 003 | 40 801 | 42 491 | 41 384 | 37 769 |
| 8 | Hochtaunuskreis | 46 741 | 24 603 | 56 141 | 57 301 | 41 498 | 44 440 | 60 344 | 35 273 |
| 9 | Main-Kinzig-Kreis | 40 196 | 24 346 | 52 847 | 52 421 | 41 065 | 35 261 | 38 771 | 35 351 |
| 10 | Main-Taunus-Kreis | 48 695 | 19 981 | 53 090 | 54 750 | 42 490 | 47 790 | 59 253 | 36 844 |
| 11 | Odenwaldkreis | 37 505 | 26 208 | 47 407 | 47 453 | 37 660 | 29 192 | 37 835 | 33 754 |
| 12 | Offenbach | 44 874 | 21 757 | 55 533 | 54 105 | 41 847 | 46 673 | 43 361 | 36 143 |
| 13 | Rheingau-Taunus-Kreis | 38 103 | 21 418 | 51 124 | 51 183 | 37 694 | 34 017 | 39 597 | 34 904 |
| 14 | Wetteraukreis | 40 397 | 20 013 | 54 367 | 53 986 | 38 025 | 37 309 | 43 292 | 34 971 |
| 15 | Reg.-Bez. Darmstadt | 47 412 | 20 155 | 58 974 | 58 338 | 41 912 | 45 624 | 53 975 | 39 028 |
| 16 | Gießen | 39 800 | 22 734 | 52 712 | 52 337 | 38 744 | 35 438 | 38 327 | 38 032 |
| 17 | Lahn-Dill-Kreis | 41 190 | 26 930 | 52 886 | 52 612 | 40 280 | 34 211 | 40 595 | 34 235 |
| 18 | Limburg-Weilburg | 39 583 | 20 794 | 49 872 | 49 747 | 40 560 | 35 476 | 40 671 | 37 097 |
| 19 | Marburg-Biedenkopf | 40 326 | 25 298 | 54 046 | 53 898 | 39 463 | 28 901 | 38 774 | 36 626 |
| 20 | Vogelsbergkreis | 36 815 | 25 564 | 45 053 | 45 333 | 41 915 | 27 840 | 46 327 | 33 849 |
| 21 | Reg.-Bez. Gießen | 39 981 | 24 430 | 52 133 | 51 969 | 40 028 | 33 165 | 39 832 | 36 387 |
| 22 | Kassel, documenta-St. | 41 514 | 45 731 | 64 524 | 61 683 | 43 758 | 37 423 | 38 806 | 36 923 |
| 23 | Fulda | 40 075 | 22 831 | 51 567 | 51 331 | 41 683 | 35 193 | 41 309 | 35 402 |
| 24 | Hersfeld-Rotenburg | 41 715 | 31 653 | 60 804 | 60 622 | 46 359 | 35 142 | 41 980 | 35 333 |
| 25 | Kassel | 43 405 | 21 282 | 63 632 | 64 038 | 36 859 | 32 713 | 37 077 | 31 773 |
| 26 | Schwalm-Eder-Kreis | 41 214 | 23 909 | 48 783 | 48 522 | 36 660 | 33 665 | 51 102 | 39 977 |
| 27 | Waldeck-Frankenberg | 38 993 | 27 503 | 48 476 | 47 984 | 42 911 | 29 923 | 43 186 | 35 675 |
| 28 | Werra-Meißner-Kreis | 35 559 | 32 623 | 48 813 | 48 331 | 39 269 | 26 405 | 46 170 | 31 730 |
| 29 | Reg.-Bez. Kassel | 40 785 | 27 152 | 56 022 | 55 405 | 41 398 | 34 065 | 41 167 | 35 700 |
| 30 | Land H e s s e n davon | 45 017 | 22 723 | 56 784 | 56 209 | 41 483 | 42 008 | 51 081 | 37 854 |
| 31 | kreisfreie Städte | 50 817 | 24 178 | 65 651 | 64 449 | 44 634 | 49 370 | 61 028 | 41 664 |
| 32 | Landkreise | 41 600 | 22 609 | 54 284 | 54 063 | 40 528 | 37 463 | 46 892 | 35 602 |
| 33 | RVB FrankfurtRheinMain | . | . | . | . | . | . | . | . |

Quelle: Arbeitskreis „Volkswirtschaftliche Gesamtrechnungen der Länder“ (Berechnungsstand: Herbst 2017, vorläufige Werte).

Bruttolöhne und -gehälter

| Lfd. Nr. | Kreisfreie Stadt (St.) Landkreis | insgesamt | Bruttolöhne und -gehälter 2016 nach Wirtschaftsbereichen (Mill. Euro) | | | | | | |
|----------|-------------------------------------|-----------|---|--|---------------------------------|------------|--|---|--|
| | | | Land- und Forstwirtschaft, Fischerei | Produzierendes Gewerbe ohne Baugewerbe | | Baugewerbe | Handel, Verkehr, Gastgewerbe, Information u. Kommunikation | Finanz-, Versicherungs- u. Unternehmensdienstleister; Grundstücks- u. Wohnungswesen | Öffentliche u. sonstige Dienstleister, Erziehung, Gesundheit |
| | | | | zusammen | darunter Verarbeitendes Gewerbe | | | | |
| | | 384 | 385 | 386 | 387 | 388 | 389 | 390 | 391 |
| 1 | Darmstadt, Wissenschaftsst. | 4 849 | 4 | 1 181 | 1 108 | 125 | 1 242 | 853 | 1 445 |
| 2 | Frankfurt am Main, St. | 28 630 | 6 | 2 725 | 2 293 | 624 | 9 009 | 11 034 | 5 232 |
| 3 | Offenbach am Main, St. | 2 196 | 0 | 383 | 308 | 109 | 455 | 601 | 648 |
| 4 | Wiesbaden, Landeshauptst. | 6 482 | 6 | 863 | 739 | 198 | 1 426 | 1 652 | 2 338 |
| 5 | Bergstraße | 2 996 | 20 | 821 | 699 | 219 | 779 | 409 | 747 |
| 6 | Darmstadt-Dieburg | 3 069 | 26 | 861 | 825 | 226 | 836 | 418 | 701 |
| 7 | Groß-Gerau | 4 274 | 10 | 1 494 | 1 415 | 191 | 1 227 | 624 | 728 |
| 8 | Hochtaunuskreis | 4 105 | 6 | 611 | 592 | 141 | 1 132 | 1 265 | 950 |
| 9 | Main-Kinzig-Kreis | 5 207 | 17 | 1 546 | 1 445 | 366 | 1 191 | 870 | 1 217 |
| 10 | Main-Taunus-Kreis | 4 273 | 6 | 426 | 398 | 163 | 1 498 | 1 464 | 718 |
| 11 | Odenwaldkreis | 1 062 | 6 | 386 | 376 | 65 | 166 | 148 | 290 |
| 12 | Offenbach | 5 343 | 7 | 1 043 | 928 | 311 | 1 998 | 1 164 | 821 |
| 13 | Rheingau-Taunus-Kreis | 1 822 | 14 | 414 | 383 | 105 | 419 | 283 | 588 |
| 14 | Wetteraukreis | 3 569 | 16 | 859 | 780 | 199 | 898 | 597 | 1 001 |
| 15 | Reg.-Bez. Darmstadt | 77 878 | 144 | 13 611 | 12 290 | 3 042 | 22 276 | 21 382 | 17 422 |
| 16 | Gießen | 4 039 | 9 | 888 | 808 | 170 | 937 | 551 | 1 484 |
| 17 | Lahn-Dill-Kreis | 3 842 | 7 | 1 561 | 1 501 | 182 | 704 | 480 | 907 |
| 18 | Limburg-Weilburg | 2 197 | 5 | 481 | 443 | 204 | 532 | 297 | 678 |
| 19 | Marburg-Biedenkopf | 3 861 | 9 | 1 431 | 1 384 | 151 | 512 | 437 | 1 321 |
| 20 | Vogelsbergkreis | 1 221 | 14 | 387 | 367 | 88 | 212 | 131 | 389 |
| 21 | Reg.-Bez. Gießen | 15 160 | 44 | 4 748 | 4 501 | 796 | 2 898 | 1 896 | 4 778 |
| 22 | Kassel, documenta-St. | 4 742 | 5 | 1 044 | 858 | 164 | 1 027 | 871 | 1 631 |
| 23 | Fulda | 3 821 | 10 | 1 064 | 1 002 | 262 | 938 | 602 | 945 |
| 24 | Hersfeld-Rotenburg | 1 958 | 12 | 575 | 527 | 140 | 581 | 195 | 454 |
| 25 | Kassel | 3 098 | 13 | 1 529 | 1 492 | 113 | 563 | 291 | 589 |
| 26 | Schwalm-Eder-Kreis | 2 292 | 15 | 666 | 635 | 100 | 508 | 283 | 720 |
| 27 | Waldeck-Frankenberg | 2 454 | 18 | 857 | 813 | 167 | 416 | 224 | 773 |
| 28 | Werra-Meißner-Kreis | 1 071 | 19 | 281 | 261 | 86 | 185 | 119 | 380 |
| 29 | Reg.-Bez. Kassel | 19 437 | 92 | 6 017 | 5 588 | 1 032 | 4 218 | 2 585 | 5 493 |
| 30 | Land H e s s e n davon | 112 475 | 280 | 24 376 | 22 379 | 4 871 | 29 392 | 25 863 | 27 694 |
| 31 | kreisfreie Städte | 46 899 | 21 | 6 196 | 5 305 | 1 220 | 13 158 | 15 011 | 11 294 |
| 32 | Landkreise | 65 575 | 259 | 18 180 | 17 073 | 3 651 | 16 234 | 10 852 | 16 400 |
| 33 | RVB FrankfurtRheinMain | . | . | . | . | . | . | . | . |

Quelle: Arbeitskreis „Volkswirtschaftliche Gesamtrechnungen der Länder“ (Berechnungsstand: Herbst 2017, vorläufige Werte).

Bruttolöhne und -gehälter

| Lfd. Nr. | Kreisfreie Stadt (St.) Landkreis | insgesamt | Bruttolöhne und -gehälter je Arbeitnehmer/in 2016 nach Wirtschaftsbereichen (Euro) | | | | | | |
|----------|-------------------------------------|-----------|--|--|---------------------------------|------------|--|---|--|
| | | | Land- und Forstwirtschaft, Fischerei | Produzierendes Gewerbe ohne Baugewerbe | | Baugewerbe | Handel, Verkehr, Gastgewerbe, Information u. Kommunikation | Finanz-, Versicherungs- u. Unternehmensdienstleister; Grundstücks- u. Wohnungswesen | Öffentliche u. sonstige Dienstleister, Erziehung, Gesundheit |
| | | | | zusammen | darunter Verarbeitendes Gewerbe | | | | |
| | | 392 | 393 | 394 | 395 | 396 | 397 | 398 | 399 |
| 1 | Darmstadt, Wissenschaftsst. | 39 832 | 13 853 | 57 304 | 57 748 | 42 742 | 40 466 | 38 401 | 32 070 |
| 2 | Frankfurt am Main, St. | 44 522 | 18 540 | 54 616 | 53 477 | 38 112 | 44 636 | 49 832 | 34 147 |
| 3 | Offenbach am Main, St. | 36 778 | 19 484 | 51 958 | 50 422 | 33 162 | 31 159 | 41 297 | 32 591 |
| 4 | Wiesbaden, Landeshauptst. | 38 656 | 17 441 | 49 686 | 49 222 | 35 088 | 36 078 | 43 555 | 34 947 |
| 5 | Bergstraße | 32 052 | 15 968 | 43 979 | 42 019 | 32 731 | 29 676 | 32 379 | 26 730 |
| 6 | Darmstadt-Dieburg | 32 453 | 15 138 | 45 331 | 45 377 | 34 978 | 30 732 | 28 874 | 27 300 |
| 7 | Groß-Gerau | 38 459 | 12 029 | 54 031 | 54 281 | 34 073 | 35 463 | 34 149 | 30 099 |
| 8 | Hochtaunuskreis | 38 408 | 20 144 | 46 140 | 47 111 | 34 700 | 37 530 | 48 716 | 28 670 |
| 9 | Main-Kinzig-Kreis | 33 020 | 19 883 | 43 406 | 43 083 | 34 286 | 29 582 | 31 958 | 28 268 |
| 10 | Main-Taunus-Kreis | 40 162 | 16 575 | 43 676 | 44 996 | 35 528 | 40 377 | 48 506 | 29 330 |
| 11 | Odenwaldkreis | 30 672 | 21 025 | 38 945 | 38 984 | 31 442 | 24 388 | 31 008 | 26 973 |
| 12 | Offenbach | 37 008 | 18 050 | 45 556 | 44 471 | 34 992 | 39 171 | 35 772 | 28 631 |
| 13 | Rheingau-Taunus-Kreis | 31 301 | 17 751 | 41 979 | 42 055 | 31 487 | 28 555 | 32 714 | 28 088 |
| 14 | Wetteraukreis | 33 133 | 16 596 | 44 603 | 44 371 | 31 748 | 31 261 | 35 788 | 27 914 |
| 15 | Reg.-Bez. Darmstadt | 38 798 | 16 588 | 48 429 | 47 962 | 35 017 | 38 180 | 43 859 | 31 128 |
| 16 | Gießen | 32 429 | 18 502 | 43 269 | 43 017 | 32 390 | 29 491 | 31 362 | 30 319 |
| 17 | Lahn-Dill-Kreis | 33 758 | 21 533 | 43 435 | 43 237 | 33 631 | 28 553 | 33 349 | 27 444 |
| 18 | Limburg-Weilburg | 32 423 | 16 721 | 40 920 | 40 864 | 33 844 | 29 659 | 33 411 | 29 684 |
| 19 | Marburg-Biedenkopf | 32 911 | 20 592 | 44 419 | 44 319 | 32 957 | 24 046 | 31 926 | 29 291 |
| 20 | Vogelsbergkreis | 30 091 | 20 913 | 36 995 | 37 230 | 35 029 | 23 217 | 37 867 | 27 112 |
| 21 | Reg.-Bez. Gießen | 32 672 | 19 828 | 42 817 | 42 713 | 33 429 | 27 646 | 32 691 | 29 090 |
| 22 | Kassel, documenta-St. | 33 771 | 34 234 | 52 893 | 50 720 | 36 569 | 31 164 | 31 791 | 29 287 |
| 23 | Fulda | 32 800 | 18 626 | 42 350 | 42 192 | 34 843 | 29 182 | 34 145 | 28 166 |
| 24 | Hersfeld-Rotenburg | 34 161 | 25 582 | 49 906 | 49 836 | 38 664 | 29 076 | 34 355 | 28 340 |
| 25 | Kassel | 35 598 | 17 497 | 52 311 | 52 658 | 30 797 | 27 095 | 30 659 | 25 470 |
| 26 | Schwalm-Eder-Kreis | 33 410 | 19 376 | 40 068 | 39 881 | 30 605 | 28 083 | 41 556 | 31 244 |
| 27 | Waldeck-Frankenberg | 31 956 | 22 313 | 39 805 | 39 441 | 35 855 | 25 067 | 35 408 | 28 723 |
| 28 | Werra-Meißner-Kreis | 29 044 | 27 078 | 40 060 | 39 715 | 32 760 | 22 010 | 37 722 | 25 435 |
| 29 | Reg.-Bez. Kassel | 33 308 | 22 064 | 46 001 | 45 548 | 34 579 | 28 318 | 33 798 | 28 414 |
| 30 | Land H e s s e n | 36 819 | 18 582 | 46 631 | 46 208 | 34 655 | 35 106 | 41 581 | 30 191 |
| | davon | | | | | | | | |
| 31 | kreisfreie Städte | 41 408 | 19 303 | 53 887 | 53 005 | 37 293 | 41 173 | 49 392 | 33 144 |
| 32 | Landkreise | 34 114 | 18 525 | 44 585 | 44 438 | 33 855 | 31 361 | 38 478 | 28 446 |
| 33 | RVB FrankfurtRheinMain | | | | | | | | |

Quelle: Arbeitskreis „Volkswirtschaftliche Gesamtrechnungen der Länder“ (Berechnungsstand: Herbst 2017, vorläufige Werte).

Einkommen privater Haushalte

| Lfd. Nr. | Kreisfreie Stadt (St.) Landkreis | Einkommen der privaten Haushalte ¹⁾ 2016 | | | | | | | | | |
|----------|-------------------------------------|---|-----------------------|--------------------------------|------------------|------------------|-----------------|-----------------------|--------------------------------|------------------|------------------|
| | | Verfügbares Einkommen | | | | | Primäreinkommen | | | | |
| | | Mill. Euro | Anteil an Hessen in % | je Einwohner/-in ²⁾ | | | Mill. Euro | Anteil an Hessen in % | je Einwohner/-in ²⁾ | | |
| | | | | Euro | Landeswert = 100 | Bundeswert = 100 | | | Euro | Landeswert = 100 | Bundeswert = 100 |
| 400 | 401 | 402 | 403 | 404 | 405 | 406 | 407 | 408 | 409 | | |
| 1 | Darmstadt, Wissenschaftsst. | 3 439 | 2,5 | 21 986 | 97,9 | 100,3 | 4 459 | 2,5 | 28 511 | 100,8 | 107,8 |
| 2 | Frankfurt am Main, St. | 15 932 | 11,5 | 21 690 | 96,6 | 99,0 | 22 951 | 13,1 | 31 246 | 110,4 | 118,2 |
| 3 | Offenbach am Main, St. | 2 196 | 1,6 | 17 687 | 78,8 | 80,7 | 2 678 | 1,5 | 21 571 | 76,2 | 81,6 |
| 4 | Wiesbaden, Landeshauptst. | 6 349 | 4,6 | 22 928 | 102,1 | 104,6 | 8 260 | 4,7 | 29 828 | 105,4 | 112,8 |
| 5 | Bergstraße | 6 239 | 4,5 | 23 330 | 103,9 | 106,4 | 7 785 | 4,4 | 29 112 | 102,9 | 110,1 |
| 6 | Darmstadt-Dieburg | 6 966 | 5,0 | 23 714 | 105,6 | 108,2 | 8 767 | 5,0 | 29 843 | 105,5 | 112,9 |
| 7 | Groß-Gerau | 5 548 | 4,0 | 20 738 | 92,4 | 94,6 | 7 019 | 4,0 | 26 235 | 92,7 | 99,2 |
| 8 | Hochtaunuskreis | 7 404 | 5,3 | 31 612 | 140,8 | 144,2 | 10 303 | 5,9 | 43 992 | 155,5 | 166,4 |
| 9 | Main-Kinzig-Kreis | 9 502 | 6,8 | 22 932 | 102,1 | 104,6 | 11 561 | 6,6 | 27 903 | 98,6 | 105,5 |
| 10 | Main-Taunus-Kreis | 6 241 | 4,5 | 26 641 | 118,6 | 121,5 | 8 687 | 5,0 | 37 079 | 131,1 | 140,2 |
| 11 | Odenwaldkreis | 2 072 | 1,5 | 21 419 | 95,4 | 97,7 | 2 391 | 1,4 | 24 713 | 87,4 | 93,5 |
| 12 | Offenbach | 8 176 | 5,9 | 23 449 | 104,4 | 107,0 | 10 420 | 5,9 | 29 885 | 105,6 | 113,0 |
| 13 | Rheingau-Taunus-Kreis | 4 561 | 3,3 | 24 671 | 109,9 | 112,6 | 5 764 | 3,3 | 31 176 | 110,2 | 117,9 |
| 14 | Wetteraukreis | 6 950 | 5,0 | 22 944 | 102,2 | 104,7 | 8 778 | 5,0 | 28 979 | 102,4 | 109,6 |
| 15 | Reg.-Bez. Darmstadt | 91 577 | 65,8 | 23 262 | 103,6 | 106,1 | 119 823 | 68,4 | 30 437 | 107,6 | 115,1 |
| 16 | Gießen | 5 322 | 3,8 | 20 153 | 89,8 | 91,9 | 6 411 | 3,7 | 24 276 | 85,8 | 91,8 |
| 17 | Lahn-Dill-Kreis | 5 804 | 4,2 | 22 884 | 101,9 | 104,4 | 6 752 | 3,9 | 26 621 | 94,1 | 100,7 |
| 18 | Limburg-Weilburg | 3 672 | 2,6 | 21 348 | 95,1 | 97,4 | 4 440 | 2,5 | 25 814 | 91,2 | 97,6 |
| 19 | Marburg-Biedenkopf | 5 021 | 3,6 | 20 485 | 91,2 | 93,5 | 6 085 | 3,5 | 24 823 | 87,7 | 93,9 |
| 20 | Vogelsbergkreis | 2 312 | 1,7 | 21 609 | 96,2 | 98,6 | 2 600 | 1,5 | 24 304 | 85,9 | 91,9 |
| 21 | Reg.-Bez. Gießen | 22 132 | 15,9 | 21 243 | 94,6 | 96,9 | 26 289 | 15,0 | 25 232 | 89,2 | 95,4 |
| 22 | Kassel, documenta-St. | 3 750 | 2,7 | 18 890 | 84,1 | 86,2 | 4 479 | 2,6 | 22 561 | 79,7 | 85,3 |
| 23 | Fulda | 4 863 | 3,5 | 22 038 | 98,1 | 100,5 | 5 672 | 3,2 | 25 707 | 90,9 | 97,2 |
| 24 | Hersfeld-Rotenburg | 2 478 | 1,8 | 20 459 | 91,1 | 93,3 | 2 722 | 1,6 | 22 478 | 79,5 | 85,0 |
| 25 | Kassel | 5 203 | 3,7 | 22 015 | 98,0 | 100,4 | 5 997 | 3,4 | 25 372 | 89,7 | 96,0 |
| 26 | Schwalm-Eder-Kreis | 3 776 | 2,7 | 20 898 | 93,1 | 95,3 | 4 387 | 2,5 | 24 278 | 85,8 | 91,8 |
| 27 | Waldeck-Frankenberg | 3 320 | 2,4 | 21 041 | 93,7 | 96,0 | 3 763 | 2,1 | 23 847 | 84,3 | 90,2 |
| 28 | Werra-Meißner-Kreis | 1 995 | 1,4 | 19 785 | 88,1 | 90,3 | 2 116 | 1,2 | 20 984 | 74,2 | 79,4 |
| 29 | Reg.-Bez. Kassel | 25 385 | 18,3 | 20 877 | 93,0 | 95,2 | 29 136 | 16,6 | 23 961 | 84,7 | 90,6 |
| 30 | Land H e s s e n | 139 094 | 100 | 22 454 | 100 | 102,4 | 175 248 | 100 | 28 290 | 100 | 107,0 |
| | davon | | | | | | | | | | |
| 31 | kreisfreie Städte | 31 666 | 22,8 | 21 245 | 94,6 | 96,9 | 42 827 | 24,4 | 28 733 | 101,6 | 108,7 |
| 32 | Landkreise | 107 428 | 77,2 | 22 837 | 101,7 | 104,2 | 132 421 | 75,6 | 28 150 | 99,5 | 106,5 |
| 33 | RVB FrankfurtRheinMain | | | | | | | | | | |

1) Einschl. der privaten Organisationen ohne Erwerbszweck. — 2) Bevölkerung im Jahresdurchschnitt.

Quelle: Arbeitskreis „Volkswirtschaftliche Gesamtrechnungen der Länder“ (Berechnungsstand des Statistischen Bundesamtes: Frühjahr 2018).

Steuern

| Lfd. Nr. | Kreisfreie Stadt (St.) Landkreis | Gesamtbetrag der Einkünfte, zu versteuerndes Einkommen und festgesetzte Körperschaftsteuer der unbeschränkt Körperschaftsteuerpflichtigen 2013 ¹⁾ | | | | | Festgesetzte Körperschaftsteuer (1000 Euro) |
|----------|-------------------------------------|--|----------------------------|-----------------------------|----------------------------|---------------------|---|
| | | Steuerpflichtige | Gesamtbetrag der Einkünfte | | Zu versteuerndes Einkommen | | |
| | | | 1000 Euro | je Steuerpflichtigen (Euro) | positiv (1000 Euro) | negativ (1000 Euro) | |
| | | 410 | 411 | 412 | 413 | 414 | 415 |
| 1 | Darmstadt, Wissenschaftsst. | 2 505 | 375 848 | 150 039 | 432 451 | - 176 671 | 63 316 |
| 2 | Frankfurt am Main, St. | 18 791 | 8 131 306 | 432 723 | 9 706 367 | - 2 650 462 | 1 449 828 |
| 3 | Offenbach am Main, St. | 1 850 | 126 254 | 68 245 | 149 109 | - 77 076 | 22 208 |
| 4 | Wiesbaden, Landeshauptst. | 5 394 | 1 030 554 | 191 056 | 1 117 847 | - 315 252 | 163 851 |
| 5 | Bergstraße | 3 357 | 426 330 | 126 997 | 484 288 | - 88 995 | 72 443 |
| 6 | Darmstadt-Dieburg | 3 523 | 318 543 | 90 418 | 357 249 | - 66 127 | 53 495 |
| 7 | Groß-Gerau | 2 974 | - 25 455 | - 8 559 | 292 243 | - 344 034 | 43 694 |
| 8 | Hochtaunuskreis | 5 446 | 1 113 854 | 204 527 | 1 141 438 | - 150 389 | 168 850 |
| 9 | Main-Kinzig-Kreis | 5 228 | 541 687 | 103 613 | 578 246 | - 94 123 | 85 419 |
| 10 | Main-Taunus-Kreis | 4 671 | 1 215 326 | 260 185 | 1 432 461 | - 314 795 | 213 569 |
| 11 | Odenwaldkreis | 987 | 62 578 | 63 402 | 94 018 | - 35 181 | 14 067 |
| 12 | Offenbach | 6 299 | 708 888 | 112 540 | 886 612 | - 283 973 | 132 512 |
| 13 | Rheingau-Taunus-Kreis | 2 466 | 261 751 | 106 144 | 284 347 | - 66 204 | 41 701 |
| 14 | Wetteraukreis | 3 759 | 256 261 | 68 173 | 344 716 | - 137 466 | 51 698 |
| 15 | Reg.-Bez. Darmstadt | 67 250 | 14 543 725 | 216 264 | 17 301 392 | - 4 800 748 | 2 576 651 |
| 16 | Gießen | 2 929 | 187 452 | 63 999 | 290 075 | - 123 411 | 43 461 |
| 17 | Lahn-Dill-Kreis | 2 906 | 453 562 | 156 078 | 514 120 | - 79 237 | 75 310 |
| 18 | Limburg-Weilburg | 2 135 | 159 792 | 74 844 | 184 271 | - 41 932 | 27 616 |
| 19 | Marburg-Biedenkopf | 2 154 | 209 371 | 97 201 | 234 997 | - 40 277 | 35 157 |
| 20 | Vogelsbergkreis | 1 091 | 87 109 | 79 843 | 93 434 | - 13 282 | 13 901 |
| 21 | Reg.-Bez. Gießen | 11 215 | 1 097 286 | 97 841 | 1 316 897 | - 298 139 | 195 445 |
| 22 | Kassel, documenta-St. | 2 697 | 1 853 001 | 687 060 | 2 036 083 | - 67 869 | 151 942 |
| 23 | Fulda | 2 788 | 257 334 | 92 301 | 286 504 | - 74 503 | 42 850 |
| 24 | Hersfeld-Rotenburg | 1 004 | 100 976 | 100 574 | 119 434 | - 28 580 | 17 818 |
| 25 | Kassel | 1 998 | - 34 523 | - 17 279 | 97 755 | - 148 333 | 14 659 |
| 26 | Schwalm-Eder-Kreis | 1 458 | 185 964 | 127 547 | 196 902 | - 25 335 | 29 491 |
| 27 | Waldeck-Frankenberg | 1 573 | 223 850 | 142 308 | 260 977 | - 51 939 | 39 052 |
| 28 | Werra-Meißner-Kreis | 933 | 38 578 | 41 348 | 55 201 | - 21 055 | 8 269 |
| 29 | Reg.-Bez. Kassel | 12 451 | 2 625 180 | 210 841 | 3 052 856 | - 417 614 | 304 081 |
| 30 | Land H e s s e n | 90 916 | 18 266 191 | 200 913 | 21 671 145 | - 5 516 501 | 3 076 177 |
| | davon | | | | | | |
| 31 | kreisfreie Städte | 31 237 | 11 516 963 | 368 696 | 13 441 857 | - 3 287 330 | 1 851 145 |
| 32 | Landkreise | 59 679 | 6 749 228 | 113 092 | 8 229 288 | - 2 229 171 | 1 225 032 |
| 33 | RVB FrankfurtRheinMain | | | | | | |

1) Ergebnisse der Körperschaftsteuerstatistik; ohne Organgesellschaften.

Steuern

| Lfd. Nr. | Kreisfreie Stadt (St.) Landkreis | Unbeschränkt Lohn- und Einkommensteuerpflichtige ¹⁾ | | | | | | | | | | |
|----------|-------------------------------------|--|---|---|------------|-----|-----------------------|------------|-----|-------------------------|-----------|-----|
| | | Steuerpflichtige insgesamt | Gesamt- betrag der Einkünfte Mill. Euro | Von den Steuerpflichtigen hatten einen Gesamt | | | | | | | | |
| | | | | 0 bis unter 5000 | | | 5000 bis unter 10 000 | | | 10 000 bis unter 15 000 | | |
| | | | | Steuerpflichtige | Einkünfte | | Steuerpflichtige | Einkünfte | | Steuerpflichtige | Einkünfte | |
| | | Mill. Euro | % | | Mill. Euro | % | | Mill. Euro | % | | | |
| 416 | 417 | 418 | 419 | 420 | 421 | 422 | 423 | 424 | 425 | 426 | | |
| 1 | Darmstadt, Wissenschaftsst. | 79 144 | 3 124 | 14 766 | 23 | 0,8 | 6 459 | 48 | 1,5 | 5 959 | 74 | 2,4 |
| 2 | Frankfurt am Main, St. | 366 595 | 16 214 | 55 667 | 84 | 0,5 | 29 459 | 222 | 1,4 | 29 987 | 374 | 2,3 |
| 3 | Offenbach am Main, St. | 61 877 | 1 836 | 11 990 | 18 | 1,0 | 6 395 | 48 | 2,6 | 6 361 | 79 | 4,3 |
| 4 | Wiesbaden, Landeshauptst. | 141 574 | 5 852 | 21 926 | 32 | 0,5 | 10 916 | 82 | 1,4 | 11 431 | 143 | 2,4 |
| 5 | Bergstraße | 134 669 | 5 285 | 23 844 | 31 | 0,6 | 9 043 | 69 | 1,3 | 10 113 | 126 | 2,4 |
| 6 | Darmstadt-Dieburg | 148 304 | 6 078 | 23 129 | 33 | 0,5 | 10 154 | 77 | 1,3 | 11 084 | 138 | 2,3 |
| 7 | Groß-Gerau | 134 691 | 4 872 | 23 945 | 35 | 0,7 | 9 528 | 71 | 1,5 | 10 581 | 132 | 2,7 |
| 8 | Hochtaunuskreis | 117 625 | 7 482 | 14 404 | 21 | 0,3 | 7 356 | 56 | 0,7 | 8 427 | 105 | 1,4 |
| 9 | Main-Kinzig-Kreis | 205 469 | 7 764 | 33 436 | 41 | 0,5 | 14 806 | 113 | 1,5 | 16 571 | 206 | 2,7 |
| 10 | Main-Taunus-Kreis | 121 005 | 6 154 | 17 022 | 21 | 0,3 | 6 883 | 52 | 0,8 | 8 158 | 102 | 1,7 |
| 11 | Odenwaldkreis | 47 462 | 1 659 | 8 614 | 10 | 0,6 | 3 643 | 28 | 1,7 | 3 883 | 48 | 2,9 |
| 12 | Offenbach | 173 391 | 7 162 | 24 978 | 34 | 0,5 | 12 427 | 94 | 1,3 | 13 811 | 172 | 2,4 |
| 13 | Rheingau-Taunus-Kreis | 91 647 | 3 992 | 13 202 | 17 | 0,4 | 5 945 | 45 | 1,1 | 6 932 | 86 | 2,2 |
| 14 | Wetteraukreis | 147 746 | 6 029 | 21 027 | 28 | 0,5 | 10 608 | 81 | 1,3 | 11 795 | 147 | 2,4 |
| 15 | Reg.-Bez. Darmstadt | 1 971 199 | 83 503 | 307 950 | 426 | 0,5 | 143 622 | 1 086 | 1,3 | 155 093 | 1 934 | 2,3 |
| 16 | Gießen | 124 965 | 4 414 | 23 934 | 32 | 0,7 | 9 455 | 71 | 1,6 | 9 740 | 121 | 2,7 |
| 17 | Lahn-Dill-Kreis | 121 349 | 4 398 | 21 647 | 24 | 0,5 | 8 199 | 62 | 1,4 | 9 760 | 121 | 2,7 |
| 18 | Limburg-Weilburg | 80 577 | 2 985 | 12 179 | 16 | 0,5 | 5 944 | 45 | 1,5 | 6 611 | 82 | 2,8 |
| 19 | Marburg-Biedenkopf | 119 646 | 4 157 | 23 231 | 29 | 0,7 | 9 707 | 74 | 1,8 | 9 417 | 116 | 2,8 |
| 20 | Vogelsbergkreis | 50 614 | 1 690 | 8 231 | 10 | 0,6 | 3 931 | 30 | 1,8 | 4 278 | 53 | 3,1 |
| 21 | Reg.-Bez. Gießen | 497 151 | 17 644 | 89 222 | 111 | 0,6 | 37 236 | 283 | 1,6 | 39 806 | 493 | 2,8 |
| 22 | Kassel, documenta-St. | 98 089 | 3 260 | 19 082 | 29 | 0,9 | 8 965 | 67 | 2,1 | 9 308 | 116 | 3,6 |
| 23 | Fulda | 106 785 | 3 731 | 17 812 | 21 | 0,6 | 8 306 | 64 | 1,7 | 8 878 | 110 | 3,0 |
| 24 | Hersfeld-Rotenburg | 59 140 | 1 853 | 10 545 | 11 | 0,6 | 4 694 | 36 | 2,0 | 5 117 | 64 | 3,5 |
| 25 | Kassel | 116 160 | 4 149 | 19 122 | 26 | 0,6 | 8 109 | 62 | 1,5 | 9 665 | 121 | 2,9 |
| 26 | Schwalm-Eder-Kreis | 89 246 | 2 999 | 15 383 | 21 | 0,7 | 6 885 | 52 | 1,7 | 7 401 | 92 | 3,1 |
| 27 | Waldeck-Frankenberg | 75 903 | 2 497 | 11 997 | 15 | 0,6 | 5 765 | 44 | 1,8 | 6 649 | 83 | 3,3 |
| 28 | Werra-Meißner-Kreis | 46 695 | 1 420 | 8 566 | 10 | 0,7 | 3 781 | 29 | 2,0 | 4 367 | 54 | 3,8 |
| 29 | Reg.-Bez. Kassel | 592 018 | 19 909 | 102 507 | 133 | 0,7 | 46 505 | 354 | 1,8 | 51 385 | 640 | 3,2 |
| 30 | Land H e s s e n | 3 060 368 | 121 056 | 499 679 | 671 | 0,6 | 227 363 | 1 723 | 1,4 | 246 284 | 3 067 | 2,5 |
| | davon | | | | | | | | | | | |
| 31 | kreisfreie Städte | 747 279 | 30 286 | 123 431 | 186 | 0,6 | 62 194 | 468 | 1,5 | 63 046 | 787 | 2,6 |
| 32 | Landkreise | 2 313 089 | 90 770 | 376 248 | 485 | 0,5 | 165 169 | 1 255 | 1,4 | 183 238 | 2 281 | 2,5 |
| 33 | RVB FrankfurtRheinMain | 1 164 284 | 51 357 | 176 054 | 248 | 0,5 | 85 653 | 647 | 1,3 | 92 579 | 1 155 | 2,2 |

1) Die Zählung der Steuerpflichtigen erfolgt je Alleinstehenden, je getrennt veranlagten Ehegatten bzw. je zusammenveranlagtem Ehepaar.

| und Gesamtbetrag der Einkünfte 2014 | | | | | | | | | | | | | | | Lfd. Nr. |
|-------------------------------------|------------|-----|-------------------------|------------|-----|-------------------------|------------|------|-------------------------|------------|------|-----------------------|------------|------|-------------|
| betrag der Einkünfte von . . . Euro | | | | | | | | | | | | | | | |
| 15 000 bis unter 20 000 | | | 20 000 bis unter 25 000 | | | 25 000 bis unter 35 000 | | | 35 000 bis unter 50 000 | | | 50 000 oder mehr | | | |
| Steuer- pflichtige | Einkünfte | | Steuer- pflichtige | Einkünfte | | Steuer- pflichtige | Einkünfte | | Steuer- pflichtige | Einkünfte | | Steuer- pflichtige | Einkünfte | | |
| | Mill. Euro | % | | Mill. Euro | % | | Mill. Euro | % | | Mill. Euro | % | | Mill. Euro | % | |
| 427 | 428 | 429 | 430 | 431 | 432 | 433 | 434 | 435 | 436 | 437 | 438 | 439 | 440 | 441 | |
| 5 317 | 93 | 3,0 | 5 128 | 115 | 3,7 | 10 132 | 303 | 9,7 | 11 861 | 499 | 16,0 | 19 522 | 1 967 | 63,0 | 1 |
| 27 164 | 474 | 2,9 | 25 976 | 584 | 3,6 | 46 128 | 1 380 | 8,5 | 52 747 | 2 215 | 13,7 | 99 467 | 10 881 | 67,1 | 2 |
| 5 539 | 97 | 5,3 | 5 134 | 115 | 6,3 | 8 358 | 249 | 13,6 | 8 267 | 345 | 18,8 | 9 833 | 885 | 48,2 | 3 |
| 10 339 | 180 | 3,1 | 10 125 | 228 | 3,9 | 19 737 | 592 | 10,1 | 22 126 | 926 | 15,8 | 34 974 | 3 670 | 62,7 | 4 |
| 9 560 | 167 | 3,2 | 9 892 | 222 | 4,2 | 18 200 | 544 | 10,3 | 19 847 | 832 | 15,7 | 34 170 | 3 294 | 62,3 | 5 |
| 10 657 | 186 | 3,1 | 10 671 | 240 | 4,0 | 20 844 | 625 | 10,3 | 22 602 | 945 | 15,6 | 39 163 | 3 834 | 63,1 | 6 |
| 9 874 | 172 | 3,5 | 10 009 | 225 | 4,6 | 18 825 | 562 | 11,5 | 20 508 | 860 | 17,6 | 31 421 | 2 815 | 57,8 | 7 |
| 7 875 | 138 | 1,8 | 7 836 | 176 | 2,4 | 14 632 | 438 | 5,9 | 16 990 | 712 | 9,5 | 40 105 | 5 836 | 78,0 | 8 |
| 15 917 | 278 | 3,6 | 15 485 | 349 | 4,5 | 30 147 | 902 | 11,6 | 31 473 | 1 315 | 16,9 | 47 634 | 4 560 | 58,7 | 9 |
| 7 857 | 137 | 2,2 | 7 887 | 177 | 2,9 | 15 202 | 455 | 7,4 | 17 478 | 733 | 11,9 | 40 518 | 4 476 | 72,7 | 10 |
| 3 760 | 66 | 4,0 | 3 724 | 84 | 5,1 | 7 129 | 213 | 12,8 | 7 409 | 309 | 18,6 | 9 300 | 902 | 54,4 | 11 |
| 13 299 | 232 | 3,2 | 12 946 | 291 | 4,1 | 24 336 | 727 | 10,1 | 26 215 | 1 097 | 15,3 | 45 379 | 4 514 | 63,0 | 12 |
| 6 545 | 114 | 2,9 | 6 483 | 146 | 3,7 | 12 464 | 373 | 9,3 | 13 873 | 581 | 14,5 | 26 203 | 2 630 | 65,9 | 13 |
| 11 176 | 195 | 3,2 | 11 314 | 255 | 4,2 | 21 274 | 637 | 10,6 | 22 208 | 928 | 15,4 | 38 344 | 3 759 | 62,3 | 14 |
| 144 879 | 2 530 | 3,0 | 142 610 | 3 208 | 3,8 | 267 408 | 7 999 | 9,6 | 293 604 | 12 297 | 14,7 | 516 033 | 54 021 | 64,7 | 15 |
| 9 318 | 163 | 3,7 | 9 283 | 209 | 4,7 | 17 994 | 539 | 12,2 | 18 670 | 779 | 17,6 | 26 571 | 2 500 | 56,6 | 16 |
| 8 604 | 150 | 3,4 | 8 826 | 199 | 4,5 | 18 585 | 558 | 12,7 | 20 629 | 859 | 19,5 | 25 099 | 2 425 | 55,1 | 17 |
| 6 143 | 107 | 3,6 | 6 481 | 146 | 4,9 | 12 599 | 377 | 12,6 | 12 332 | 514 | 17,2 | 18 288 | 1 697 | 56,9 | 18 |
| 8 014 | 140 | 3,4 | 8 232 | 185 | 4,5 | 16 604 | 498 | 12,0 | 19 250 | 804 | 19,3 | 25 191 | 2 310 | 55,6 | 19 |
| 4 010 | 70 | 4,2 | 4 183 | 94 | 5,6 | 8 323 | 249 | 14,7 | 8 172 | 340 | 20,1 | 9 486 | 843 | 49,9 | 20 |
| 36 089 | 630 | 3,6 | 37 005 | 833 | 4,7 | 74 105 | 2 221 | 12,6 | 79 053 | 3 296 | 18,7 | 104 635 | 9 776 | 55,4 | 21 |
| 8 073 | 141 | 4,3 | 7 564 | 170 | 5,2 | 13 240 | 395 | 12,1 | 13 468 | 565 | 17,3 | 18 389 | 1 777 | 54,5 | 22 |
| 8 433 | 148 | 4,0 | 8 813 | 198 | 5,3 | 17 349 | 518 | 13,9 | 17 048 | 709 | 19,0 | 20 146 | 1 963 | 52,6 | 23 |
| 4 901 | 85 | 4,6 | 5 158 | 116 | 6,3 | 9 259 | 275 | 14,8 | 9 413 | 394 | 21,2 | 10 053 | 872 | 47,1 | 24 |
| 8 994 | 157 | 3,8 | 8 931 | 201 | 4,8 | 16 618 | 496 | 12,0 | 17 725 | 745 | 18,0 | 26 996 | 2 341 | 56,4 | 25 |
| 6 831 | 119 | 4,0 | 7 307 | 165 | 5,5 | 13 061 | 389 | 13,0 | 13 884 | 582 | 19,4 | 18 494 | 1 579 | 52,7 | 26 |
| 6 123 | 107 | 4,3 | 6 344 | 143 | 5,7 | 12 083 | 361 | 14,5 | 13 192 | 548 | 21,9 | 13 750 | 1 197 | 47,9 | 27 |
| 4 000 | 70 | 4,9 | 3 981 | 89 | 6,3 | 7 224 | 216 | 15,2 | 6 834 | 285 | 20,1 | 7 942 | 667 | 46,9 | 28 |
| 47 355 | 827 | 4,2 | 48 098 | 1 083 | 5,4 | 88 834 | 2 649 | 13,3 | 91 564 | 3 827 | 19,2 | 115 770 | 10 397 | 52,2 | 29 |
| 228 323 | 3 988 | 3,3 | 227 713 | 5 124 | 4,2 | 430 347 | 12 869 | 10,6 | 464 221 | 19 421 | 16,0 | 736 438 | 74 194 | 61,3 | 30 |
| 56 432 | 985 | 3,3 | 53 927 | 1 213 | 4,0 | 97 595 | 2 919 | 9,6 | 108 469 | 4 550 | 15,0 | 182 185 | 19 180 | 63,3 | 31 |
| 171 891 | 3 003 | 3,3 | 173 786 | 3 911 | 4,3 | 332 752 | 9 950 | 11,0 | 355 752 | 14 871 | 16,4 | 554 253 | 55 014 | 60,6 | 32 |
| 86 284 | 1 507 | 2,9 | 83 948 | 1 888 | 3,7 | 154 067 | 4 606 | 9,0 | 170 555 | 7 148 | 13,9 | 315 144 | 34 158 | 66,5 | 33 |

Steuern

| Lfd. Nr. | Kreisfreie Stadt (St.) Landkreis | Einkünfte, Einkommen und festgesetzte Einkommensteuer der unbeschränkt Lohn- und Einkommensteuerpflichtigen 2014 | | | | | | | | |
|----------|-------------------------------------|---|-----------|-----------------|--------------------------------|------------|-----------------|--------------------------------|-----------|-----------------|
| | | Positive Einkünfte aus | | | | | | | | |
| | | Land- und Forstwirtschaft | | | Gewerbebetrieb | | | selbstständiger Arbeit | | |
| | | Steuerpflichtige ¹⁾ | 1000 Euro | % ²⁾ | Steuerpflichtige ¹⁾ | 1000 Euro | % ²⁾ | Steuerpflichtige ¹⁾ | 1000 Euro | % ²⁾ |
| | | 442 | 443 | 444 | 445 | 446 | 447 | 448 | 449 | 450 |
| 1 | Darmstadt, Wissenschaftsst. | 82 | 2 431 | 0,1 | 5 765 | 234 044 | 7,5 | 6 026 | 240 179 | 7,7 |
| 2 | Frankfurt am Main, St. | 363 | 5 612 | 0,0 | 29 500 | 934 406 | 5,8 | 25 952 | 1 246 152 | 7,7 |
| 3 | Offenbach am Main, St. | 35 | 964 | 0,1 | 6 008 | 140 616 | 7,7 | 2 761 | 107 894 | 5,9 |
| 4 | Wiesbaden, Landeshauptst. | 364 | 5 021 | 0,1 | 12 771 | 422 542 | 7,2 | 9 299 | 423 454 | 7,2 |
| 5 | Bergstraße | 909 | 18 939 | 0,4 | 14 504 | 451 222 | 8,5 | 5 713 | 259 414 | 4,9 |
| 6 | Darmstadt-Dieburg | 889 | 26 605 | 0,4 | 15 328 | 550 995 | 9,1 | 6 992 | 296 966 | 4,9 |
| 7 | Groß-Gerau | 547 | 16 216 | 0,3 | 11 055 | 298 857 | 6,1 | 4 106 | 161 918 | 3,3 |
| 8 | Hochtaunuskreis | 492 | 8 129 | 0,1 | 13 131 | 652 865 | 8,7 | 8 944 | 581 987 | 7,8 |
| 9 | Main-Kinzig-Kreis | 2 082 | 23 408 | 0,3 | 22 115 | 763 969 | 9,8 | 7 753 | 348 588 | 4,5 |
| 10 | Main-Taunus-Kreis | 446 | 11 528 | 0,2 | 11 585 | 373 360 | 6,1 | 6 605 | 340 317 | 5,5 |
| 11 | Odenwaldkreis | 673 | 8 183 | 0,5 | 5 509 | 232 424 | 14,0 | 1 639 | 66 630 | 4,0 |
| 12 | Offenbach | 278 | 5 488 | 0,1 | 17 843 | 539 672 | 7,5 | 7 763 | 378 361 | 5,3 |
| 13 | Rheingau-Taunus-Kreis | 1 118 | 21 184 | 0,5 | 10 127 | 336 184 | 8,4 | 5 214 | 225 742 | 5,7 |
| 14 | Wetteraukreis | 1 688 | 34 003 | 0,6 | 16 852 | 500 796 | 8,3 | 6 956 | 311 024 | 5,2 |
| 15 | Reg.-Bez. Darmstadt | 9 966 | 187 709 | 0,2 | 192 093 | 6 431 953 | 7,7 | 105 723 | 4 988 625 | 6,0 |
| 16 | Gießen | 1 096 | 18 574 | 0,4 | 13 323 | 417 789 | 9,5 | 6 980 | 287 301 | 6,5 |
| 17 | Lahn-Dill-Kreis | 677 | 8 677 | 0,2 | 13 034 | 571 727 | 13,0 | 4 413 | 195 238 | 4,4 |
| 18 | Limburg-Weilburg | 812 | 13 823 | 0,5 | 9 107 | 265 239 | 8,9 | 3 100 | 142 350 | 4,8 |
| 19 | Marburg-Biedenkopf | 2 727 | 24 342 | 0,6 | 13 881 | 383 594 | 9,2 | 5 930 | 214 909 | 5,2 |
| 20 | Vogelsbergkreis | 2 669 | 25 878 | 1,5 | 6 703 | 195 851 | 11,6 | 1 712 | 64 802 | 3,8 |
| 21 | Reg.-Bez. Gießen | 7 981 | 91 293 | 0,5 | 56 048 | 1 834 201 | 10,4 | 22 135 | 904 600 | 5,1 |
| 22 | Kassel, documenta-St. | 184 | 1 181 | 0,0 | 7 699 | 302 812 | 9,3 | 6 242 | 244 419 | 7,5 |
| 23 | Fulda | 4 096 | 34 583 | 0,9 | 12 596 | 490 964 | 13,2 | 4 415 | 186 405 | 5,0 |
| 24 | Hersfeld-Rotenburg | 1 792 | 13 272 | 0,7 | 6 327 | 145 842 | 7,9 | 1 740 | 84 674 | 4,6 |
| 25 | Kassel | 2 133 | 26 281 | 0,6 | 13 181 | 381 281 | 9,2 | 4 241 | 164 738 | 4,0 |
| 26 | Schwalm-Eder-Kreis | 3 672 | 39 769 | 1,3 | 10 907 | 260 876 | 8,7 | 2 852 | 115 057 | 3,8 |
| 27 | Waldeck-Frankenberg | 3 240 | 33 494 | 1,3 | 9 745 | 247 246 | 9,9 | 2 546 | 113 142 | 4,5 |
| 28 | Werra-Meißner-Kreis | 1 556 | 17 506 | 1,2 | 5 487 | 121 663 | 8,6 | 1 701 | 69 076 | 4,9 |
| 29 | Reg.-Bez. Kassel | 16 673 | 166 087 | 0,8 | 65 942 | 1 950 684 | 9,8 | 23 737 | 977 512 | 4,9 |
| 30 | Land H e s s e n davon | 34 620 | 445 089 | 0,4 | 314 083 | 10 216 838 | 8,4 | 151 595 | 6 870 737 | 5,7 |
| 31 | kreisfreie Städte | 1 028 | 15 209 | 0,1 | 61 743 | 2 034 420 | 6,7 | 50 280 | 2 262 098 | 7,5 |
| 32 | Landkreise | 33 592 | 429 882 | 0,5 | 252 340 | 8 182 416 | 9,0 | 101 315 | 4 608 639 | 5,1 |
| 33 | RVB FrankfurtRheinMain | 3 214 | 68 648 | 0,1 | 109 492 | 3 533 496 | 6,9 | 65 202 | 3 235 897 | 6,3 |

1) Steuerpflichtige mit mehreren Einkunftsarten werden in jeder entsprechenden (d. h. bei vorhandenem Wert) Einkunftsart gezählt. — 2) In % des Gesamtbetrags der Einkünfte im jeweiligen Gebiet.

Steuern

| Lfd. Nr. | Kreisfreie Stadt (St.) Landkreis | Noch: Einkünfte, Einkommen und festgesetzte Einkommensteuer der unbeschränkt Lohn- und Einkommensteuerpflichtigen 2014 | | | | | | | | |
|----------|-------------------------------------|---|------------|-----------------|--------------------------------|-----------|-----------------|--------------------------------|-----------|-----------------|
| | | Noch: Positive Einkünfte aus | | | | | | | | |
| | | nichtseltständiger Arbeit | | | Kapitalvermögen | | | Vermietung und Verpachtung | | |
| | | Steuerpflichtige ¹⁾ | 1000 Euro | % ²⁾ | Steuerpflichtige ¹⁾ | 1000 Euro | % ²⁾ | Steuerpflichtige ¹⁾ | 1000 Euro | % ²⁾ |
| | | 451 | 452 | 453 | 454 | 455 | 456 | 457 | 458 | 459 |
| 1 | Darmstadt, Wissenschaftsst. | 67 280 | 2 475 847 | 79,2 | 3 647 | 23 950 | 0,8 | 7 067 | 83 576 | 2,7 |
| 2 | Frankfurt am Main, St. | 309 073 | 13 183 090 | 81,3 | 13 973 | 97 206 | 0,6 | 28 328 | 458 440 | 2,8 |
| 3 | Offenbach am Main, St. | 50 736 | 1 471 463 | 80,2 | 1 984 | 10 091 | 0,5 | 4 005 | 50 254 | 2,7 |
| 4 | Wiesbaden, Landeshauptst. | 117 972 | 4 631 282 | 79,1 | 6 733 | 39 243 | 0,7 | 13 248 | 175 831 | 3,0 |
| 5 | Bergstraße | 112 715 | 4 256 780 | 80,5 | 6 135 | 29 875 | 0,6 | 14 206 | 135 439 | 2,6 |
| 6 | Darmstadt-Dieburg | 125 283 | 4 867 979 | 80,1 | 7 058 | 32 715 | 0,5 | 16 485 | 145 572 | 2,4 |
| 7 | Groß-Gerau | 116 881 | 4 113 229 | 84,4 | 5 307 | 23 077 | 0,5 | 12 059 | 104 265 | 2,1 |
| 8 | Hochtaunuskreis | 96 791 | 5 437 247 | 72,7 | 8 570 | 418 585 | 5,6 | 15 746 | 212 852 | 2,8 |
| 9 | Main-Kinzig-Kreis | 171 210 | 6 188 571 | 79,7 | 9 155 | 42 472 | 0,5 | 19 552 | 167 980 | 2,2 |
| 10 | Main-Taunus-Kreis | 101 842 | 5 051 781 | 82,1 | 7 229 | 41 828 | 0,7 | 14 737 | 159 874 | 2,6 |
| 11 | Odenwaldkreis | 38 235 | 1 256 938 | 75,8 | 2 340 | 11 676 | 0,7 | 4 615 | 36 087 | 2,2 |
| 12 | Offenbach | 144 109 | 5 751 007 | 80,3 | 9 153 | 50 260 | 0,7 | 18 541 | 215 033 | 3,0 |
| 13 | Rheingau-Taunus-Kreis | 75 970 | 3 163 253 | 79,2 | 5 085 | 29 513 | 0,7 | 11 019 | 101 338 | 2,5 |
| 14 | Wetteraukreis | 122 801 | 4 835 473 | 80,2 | 7 380 | 34 432 | 0,6 | 16 854 | 150 149 | 2,5 |
| 15 | Reg.-Bez. Darmstadt | 1 650 898 | 66 683 939 | 79,9 | 93 749 | 884 923 | 1,1 | 196 462 | 2 196 690 | 2,6 |
| 16 | Gießen | 103 633 | 3 468 606 | 78,6 | 4 769 | 20 199 | 0,5 | 12 518 | 102 848 | 2,3 |
| 17 | Lahn-Dill-Kreis | 100 558 | 3 410 454 | 77,5 | 4 447 | 24 156 | 0,5 | 10 587 | 79 083 | 1,8 |
| 18 | Limburg-Weilburg | 67 977 | 2 417 641 | 81,0 | 3 469 | 14 083 | 0,5 | 8 036 | 60 791 | 2,0 |
| 19 | Marburg-Biedenkopf | 97 495 | 3 333 013 | 80,2 | 4 054 | 18 073 | 0,4 | 10 603 | 87 395 | 2,1 |
| 20 | Vogelsbergkreis | 41 735 | 1 310 619 | 77,6 | 2 194 | 14 758 | 0,9 | 5 026 | 27 570 | 1,6 |
| 21 | Reg.-Bez. Gießen | 411 398 | 13 940 334 | 79,0 | 18 933 | 91 270 | 0,5 | 46 770 | 357 687 | 2,0 |
| 22 | Kassel, documenta-St. | 82 950 | 2 536 238 | 77,8 | 3 948 | 16 098 | 0,5 | 7 161 | 72 925 | 2,2 |
| 23 | Fulda | 89 061 | 2 838 934 | 76,1 | 5 061 | 20 654 | 0,6 | 10 194 | 75 525 | 2,0 |
| 24 | Hersfeld-Rotenburg | 48 632 | 1 502 661 | 81,1 | 2 321 | 9 248 | 0,5 | 4 743 | 32 882 | 1,8 |
| 25 | Kassel | 99 110 | 3 358 531 | 81,0 | 4 780 | 18 262 | 0,4 | 10 776 | 68 122 | 1,6 |
| 26 | Schwalm-Eder-Kreis | 76 609 | 2 435 443 | 81,2 | 3 351 | 11 560 | 0,4 | 7 937 | 47 471 | 1,6 |
| 27 | Waldeck-Frankenberg | 62 988 | 1 977 864 | 79,2 | 2 998 | 12 334 | 0,5 | 6 966 | 45 297 | 1,8 |
| 28 | Werra-Meißner-Kreis | 38 197 | 1 132 138 | 79,7 | 1 961 | 7 677 | 0,5 | 3 995 | 24 064 | 1,7 |
| 29 | Reg.-Bez. Kassel | 497 547 | 15 781 808 | 79,3 | 24 420 | 95 834 | 0,5 | 51 772 | 366 287 | 1,8 |
| 30 | Land H e s s e n | 2 559 843 | 96 406 081 | 79,6 | 137 102 | 1 072 027 | 0,9 | 295 004 | 2 920 663 | 2,4 |
| | davon | | | | | | | | | |
| 31 | kreisfreie Städte | 628 011 | 24 297 920 | 80,2 | 30 285 | 186 588 | 0,6 | 59 809 | 841 026 | 2,8 |
| 32 | Landkreise | 1 931 832 | 72 108 162 | 79,4 | 106 817 | 885 437 | 1,0 | 235 195 | 2 079 637 | 2,3 |
| 33 | RVB FrankfurtRheinMain | 975 872 | 41 142 106 | 80,1 | 55 909 | 688 912 | 1,3 | 113 686 | 1 392 885 | 2,7 |

1) Steuerpflichtige mit mehreren Einkunftsarten werden in jeder entsprechenden (d. h. bei vorhandenem Wert) Einkunftsart gezählt. — 2) In % des Gesamtbetrags der Einkünfte im jeweiligen Gebiet.

Steuern

| Lfd. Nr. | Kreisfreie Stadt (St.) Landkreis | Noch: Einkünfte, Einkommen und festgesetzte Einkommensteuer der unbeschränkt Lohn- und Einkommensteuerpflichtigen 2014 | | | | | | | | |
|----------|-------------------------------------|---|-----------|-----------------|-------------------------------------|-------------|-----------------------------------|----------------|---------------------------------|-----------------|
| | | Noch: Positive Einkünfte aus sonstigen Einkunftsarten | | | Gesamtbetrag der Einkünfte | | | Ein- kommen | Festgesetzte Einkommensteuer | |
| | | Steuer- pflichtige ¹⁾ | 1000 Euro | % ²⁾ | Steuer- pflichtige ³⁾ | 1000 Euro | Euro je Steuer- pflichtigen | 1000 Euro | | % ²⁾ |
| | | 460 | 461 | 462 | 463 | 464 | 465 | 466 | 467 | 468 |
| 1 | Darmstadt, Wissenschaftsst. | 11 693 | 109 232 | 3,5 | 79 144 | 3 124 174 | 39 475 | 2 697 368 | 621 032 | 19,9 |
| 2 | Frankfurt am Main, St. | 48 713 | 492 353 | 3,0 | 366 595 | 16 213 748 | 44 228 | 14 154 410 | 3 571 415 | 22,0 |
| 3 | Offenbach am Main, St. | 7 944 | 76 760 | 4,2 | 61 877 | 1 835 752 | 29 668 | 1 567 098 | 296 469 | 16,1 |
| 4 | Wiesbaden, Landeshauptst. | 23 607 | 241 666 | 4,1 | 141 574 | 5 852 353 | 41 338 | 5 066 313 | 1 177 575 | 20,1 |
| 5 | Bergstraße | 21 571 | 212 928 | 4,0 | 134 669 | 5 285 160 | 39 246 | 4 528 523 | 951 187 | 18,0 |
| 6 | Darmstadt-Dieburg | 25 112 | 239 675 | 3,9 | 148 304 | 6 077 760 | 40 982 | 5 218 486 | 1 109 773 | 18,3 |
| 7 | Groß-Gerau | 20 933 | 216 333 | 4,4 | 134 691 | 4 872 287 | 36 174 | 4 167 176 | 828 373 | 17,0 |
| 8 | Hochtaunuskreis | 25 949 | 289 104 | 3,9 | 117 625 | 7 482 368 | 63 612 | 6 371 729 | 1 822 872 | 24,4 |
| 9 | Main-Kinzig-Kreis | 34 361 | 330 989 | 4,3 | 205 469 | 7 763 927 | 37 786 | 6 630 575 | 1 348 873 | 17,4 |
| 10 | Main-Taunus-Kreis | 23 515 | 262 821 | 4,3 | 121 005 | 6 153 833 | 50 856 | 5 349 084 | 1 328 727 | 21,6 |
| 11 | Odenwaldkreis | 7 942 | 71 018 | 4,3 | 47 462 | 1 659 076 | 34 956 | 1 417 682 | 280 383 | 16,9 |
| 12 | Offenbach | 31 106 | 331 151 | 4,6 | 173 391 | 7 161 630 | 41 303 | 6 154 732 | 1 369 235 | 19,1 |
| 13 | Rheingau-Taunus-Kreis | 17 967 | 177 523 | 4,4 | 91 647 | 3 992 078 | 43 559 | 3 423 008 | 755 329 | 18,9 |
| 14 | Wetteraukreis | 26 384 | 250 839 | 4,2 | 147 746 | 6 029 041 | 40 807 | 5 151 807 | 1 094 407 | 18,2 |
| 15 | Reg.-Bez. Darmstadt | 326 797 | 3 302 394 | 4,0 | 1 971 199 | 83 503 189 | 42 362 | 71 897 991 | 16 555 651 | 19,8 |
| 16 | Gießen | 18 573 | 158 181 | 3,6 | 124 965 | 4 413 551 | 35 318 | 3 763 384 | 745 614 | 16,9 |
| 17 | Lahn-Dill-Kreis | 18 459 | 159 575 | 3,6 | 121 349 | 4 398 330 | 36 245 | 3 757 100 | 726 978 | 16,5 |
| 18 | Limburg-Weilburg | 13 208 | 112 695 | 3,8 | 80 577 | 2 985 292 | 37 049 | 2 537 758 | 495 204 | 16,6 |
| 19 | Marburg-Biedenkopf | 17 398 | 144 087 | 3,5 | 119 646 | 4 156 892 | 34 743 | 3 532 290 | 711 650 | 17,1 |
| 20 | Vogelsbergkreis | 8 810 | 73 788 | 4,4 | 50 614 | 1 689 727 | 33 385 | 1 411 229 | 253 960 | 15,0 |
| 21 | Reg.-Bez. Gießen | 76 448 | 648 327 | 3,7 | 497 151 | 17 643 793 | 35 490 | 15 001 761 | 2 933 405 | 16,6 |
| 22 | Kassel, documenta-St. | 14 497 | 123 811 | 3,8 | 98 089 | 3 260 285 | 33 238 | 2 794 027 | 568 580 | 17,4 |
| 23 | Fulda | 16 066 | 134 269 | 3,6 | 106 785 | 3 731 212 | 34 941 | 3 159 248 | 591 596 | 15,9 |
| 24 | Hersfeld-Rotenburg | 10 386 | 87 826 | 4,7 | 59 140 | 1 853 488 | 31 341 | 1 560 524 | 271 431 | 14,6 |
| 25 | Kassel | 20 556 | 179 924 | 4,3 | 116 160 | 4 148 788 | 35 716 | 3 532 504 | 665 744 | 16,0 |
| 26 | Schwalm-Eder-Kreis | 15 084 | 126 696 | 4,2 | 89 246 | 2 998 895 | 33 603 | 2 528 001 | 458 433 | 15,3 |
| 27 | Waldeck-Frankenberg | 12 243 | 102 486 | 4,1 | 75 903 | 2 496 527 | 32 891 | 2 100 719 | 368 411 | 14,8 |
| 28 | Werra-Meißner-Kreis | 8 228 | 66 746 | 4,7 | 46 695 | 1 420 100 | 30 412 | 1 191 611 | 199 854 | 14,1 |
| 29 | Reg.-Bez. Kassel | 97 060 | 821 759 | 4,1 | 592 018 | 19 909 286 | 33 630 | 16 866 632 | 3 124 049 | 15,7 |
| 30 | Land H e s s e n | 500 305 | 4 772 480 | 3,9 | 3 060 368 | 121 056 277 | 39 556 | 103 766 384 | 22 613 104 | 18,7 |
| | davon | | | | | | | | | |
| 31 | kreisfreie Städte | 106 454 | 1 043 822 | 3,4 | 747 279 | 30 286 312 | 40 529 | 26 279 216 | 6 235 071 | 20,6 |
| 32 | Landkreise | 393 851 | 3 728 654 | 4,1 | 2 313 089 | 90 769 962 | 39 242 | 77 487 170 | 16 378 034 | 18,0 |
| 33 | RVB FrankfurtRheinMain | 191 815 | 2 004 420 | 3,9 | 1 164 284 | 51 356 769 | 44 110 | 44 305 511 | 10 620 237 | 20,7 |

1) Steuerpflichtige mit mehreren Einkunftsarten werden in jeder entsprechenden (d. h. bei vorhandenem Wert) Einkunftsart gezählt. — 2) In % des Gesamtbetrags der Einkünfte im jeweiligen Gebiet. — 3) Die Zählung der Steuerpflichtigen erfolgt je Alleinstehenden, je getrennt veranlagten Ehegatten bzw. je zusammenveranlagtem Ehepaar.

Personal im öffentlichen Dienst

| Lfd. Nr. | Kreisfreie Stadt (St.) Landkreis | Personal ¹⁾ der unmittelbaren öffentlichen Verwaltung ²⁾ am 30. Juni 2017 | | | | | | | | | |
|----------|-------------------------------------|---|---|---------------------------|---|-----------------------------------|---|-----------|--------------------------------------|--|------------------------------|
| | | Bund ³⁾ | | Land | | Gemeinden und Gemeindeverbände | | insgesamt | | davon | |
| | | Vollzeit- beschäftigte | Teilzeit- beschäftigte ⁴⁾ | Vollzeit- beschäftigte | Teilzeit- beschäftigte ⁴⁾ | Vollzeit- beschäftigte | Teilzeit- beschäftigte ⁴⁾ | Anzahl | auf 10 000 Einw. ⁵⁾ | Beamte/ -innen und Richter/ -innen | Arbeit- nehmer/ -innen |
| | | | | | | | | | | | |
| 1 | Darmstadt, Wissenschaftsst. | 535 | 120 | 5 785 | 2 215 | 2 675 | 1 625 | 12 955 | 824 | 6 055 | 6 900 |
| 2 | Frankfurt am Main, St. | 4 825 | 555 | 13 440 | 3 905 | 9 825 | 5 010 | 37 560 | 506 | 21 025 | 16 535 |
| 3 | Offenbach am Main, St. | 965 | 215 | 2 725 | 855 | 1 160 | 750 | 6 670 | 531 | 4 115 | 2 555 |
| 4 | Wiesbaden, Landeshauptst. | 4 780 | 1 110 | 14 860 | 3 760 | 4 130 | 1 780 | 30 420 | 1 095 | 15 670 | 14 750 |
| 5 | Bergstraße | 60 | 5 | 2 325 | 1 370 | 2 305 | 1 575 | 7 635 | 285 | 3 305 | 4 330 |
| 6 | Darmstadt-Dieburg | 440 | 45 | 2 145 | 1 270 | 2 250 | 2 170 | 8 315 | 281 | 3 250 | 5 065 |
| 7 | Groß-Gerau | 55 | 5 | 2 285 | 1 200 | 2 850 | 2 375 | 8 770 | 325 | 3 030 | 5 740 |
| 8 | Hochtaunuskreis | 340 | 70 | 2 285 | 1 165 | 2 515 | 1 535 | 7 910 | 336 | 3 265 | 4 650 |
| 9 | Main-Kinzig-Kreis | 85 | 10 | 4 240 | 1 855 | 3 790 | 2 960 | 12 945 | 310 | 5 215 | 7 730 |
| 10 | Main-Taunus-Kreis | 720 | 175 | 1 650 | 1 090 | 2 320 | 1 650 | 7 610 | 321 | 2 830 | 4 780 |
| 11 | Odenwaldkreis | . | . | 900 | 475 | 820 | 685 | 2 880 | 298 | 1 175 | 1 705 |
| 12 | Offenbach | 720 | 295 | 2 865 | 1 340 | 3 120 | 2 245 | 10 585 | 302 | 4 235 | 6 355 |
| 13 | Rheingau-Taunus-Kreis | 0 | 5 | 1 445 | 745 | 1 525 | 1 140 | 4 860 | 261 | 1 900 | 2 955 |
| 14 | Wetteraukreis | 55 | 10 | 3 475 | 1 485 | 2 920 | 2 355 | 10 295 | 338 | 4 330 | 5 960 |
| 15 | Reg.-Bez. Darmstadt | 13 590 | 2 610 | 60 425 | 22 725 | 42 210 | 27 860 | 169 415 | 427 | 79 410 | 90 005 |
| 16 | Gießen | 530 | 110 | 5 220 | 2 155 | 2 395 | 1 955 | 12 365 | 464 | 5 740 | 6 620 |
| 17 | Lahn-Dill-Kreis | 35 | 10 | 2 770 | 1 450 | 2 540 | 1 810 | 8 615 | 339 | 3 590 | 5 025 |
| 18 | Limburg-Weilburg | 10 | 0 | 2 045 | 1 180 | 1 415 | 955 | 5 605 | 325 | 2 685 | 2 915 |
| 19 | Marburg-Biedenkopf | 880 | 45 | 2 940 | 1 430 | 2 325 | 1 720 | 9 335 | 380 | 4 410 | 4 930 |
| 20 | Vogelsbergkreis | . | . | 1 235 | 530 | 1 025 | 820 | 3 610 | 338 | 1 415 | 2 190 |
| 21 | Reg.-Bez. Gießen | 1 450 | 165 | 14 210 | 6 740 | 9 695 | 7 260 | 39 525 | 378 | 17 845 | 21 680 |
| 22 | Kassel, documenta-St. | 515 | 90 | 7 330 | 2 705 | 3 775 | 2 470 | 16 880 | 847 | 7 710 | 9 170 |
| 23 | Fulda | 590 | 80 | 3 590 | 1 500 | 1 940 | 1 430 | 9 130 | 412 | 4 465 | 4 665 |
| 24 | Hersfeld-Rotenburg | 225 | 40 | 1 530 | 665 | 1 270 | 1 010 | 4 740 | 392 | 1 940 | 2 800 |
| 25 | Kassel | 305 | 35 | 1 530 | 690 | 1 505 | 1 780 | 5 850 | 247 | 2 220 | 3 630 |
| 26 | Schwalm-Eder-Kreis | 2 620 | 100 | 2 185 | 810 | 1 530 | 1 640 | 8 880 | 491 | 4 815 | 4 065 |
| 27 | Waldeck-Frankenberg | 805 | 20 | 1 810 | 720 | 1 540 | 1 030 | 5 925 | 376 | 2 835 | 3 090 |
| 28 | Werra-Meißner-Kreis | 930 | 40 | 1 185 | 485 | 945 | 705 | 4 290 | 425 | 2 195 | 2 095 |
| 29 | Reg.-Bez. Kassel | 5 990 | 405 | 19 160 | 7 565 | 12 505 | 10 065 | 55 690 | 457 | 26 180 | 29 510 |
| 30 | Land H e s s e n davon | 21 035 | 3 185 | 93 790 | 37 030 | 64 410 | 45 185 | 264 630 | 425 | 123 435 | 141 195 |
| 31 | kreisfreie Städte | 11 620 | 2 085 | 44 140 | 13 435 | 21 565 | 11 635 | 104 480 | 696 | 54 575 | 49 900 |
| 32 | Landkreise | 9 415 | 1 095 | 49 655 | 23 600 | 42 840 | 33 550 | 160 150 | 339 | 68 860 | 91 290 |
| 33 | RVB FrankfurtRheinMain | 5 790 | 770 | 30 135 | 11 560 | 25 840 | 16 485 | 90 585 | 385 | 43 755 | 46 830 |

Hinweis: Aus Gründen der Geheimhaltung wurden alle Einzelzahlen einer Fünfferrundung unterzogen. Das Ergebnis der Summierung der Einzelzahlen kann deshalb geringfügig von der Endsumme abweichen. 0 = Zahlenwert genau Null (nichtsvorhanden) oder ungleich Null, Betrag jedoch kleiner als die Hälfte von 5 in den letzten besetzten Stellen. — 1) Nach dem Arbeits-/Dienstort, ohne „geringfügig Beschäftigte“ und „ohne Bezüge Beurlaubte“. — 2) Kernhaushalt und Sonderrechnungen (rechtlich unselbstständige Einrichtungen und Unternehmen). — 3) Einschl. Bundeseisenbahnvermögen sowie Soldatinnen und Soldaten. — 4) Einschl. Beschäftigte in Altersteilzeit. — 5) Bevölkerung am 30.06.2017.

Personal im öffentlichen Dienst

| Lfd. Nr. | Kreisfreie Stadt (St.) Landkreis | Personal ¹⁾ des Landes ²⁾ am 30. Juni 2017 | | | | | | | |
|----------|-------------------------------------|--|---|----------|-----------------|--|------------------------------|------------------|--------------------|
| | | Vollzeitäquivalente der Beschäftigten | | | | | | | |
| | | insgesamt | | und zwar | | | | | |
| | | Anzahl | auf 10 000 Einwohner/ -innen ³⁾ | weiblich | | Beamte/ -innen und Richter/ -innen | Arbeit- nehmer/ -innen | in Ausbildung | mit Zeitvertrag |
| | | | | Anzahl | % ⁴⁾ | | | | |
| 479 | 480 | 481 | 482 | 483 | 484 | 485 | 486 | | |
| 1 | Darmstadt, Wissenschaftsst. | 7 220 | 459 | 3 930 | 54,4 | 4 505 | 2 715 | 975 | 315 |
| 2 | Frankfurt am Main, St. | 16 075 | 217 | 8 510 | 52,9 | 12 410 | 3 670 | 1 445 | 615 |
| 3 | Offenbach am Main, St. | 3 280 | 261 | 1 865 | 56,8 | 2 705 | 570 | 370 | 145 |
| 4 | Wiesbaden, Landeshauptst. | 17 385 | 626 | 8 265 | 47,5 | 10 995 | 6 390 | 3 130 | 685 |
| 5 | Bergstraße | 3 200 | 119 | 1 900 | 59,3 | 2 615 | 585 | 280 | 165 |
| 6 | Darmstadt-Dieburg | 2 970 | 100 | 1 770 | 59,6 | 2 450 | 520 | 40 | 210 |
| 7 | Groß-Gerau | 3 070 | 114 | 1 930 | 62,9 | 2 470 | 600 | 140 | 255 |
| 8 | Hochtaunuskreis | 3 040 | 129 | 1 875 | 61,7 | 2 575 | 465 | 250 | 160 |
| 9 | Main-Kinzig-Kreis | 5 440 | 130 | 3 170 | 58,3 | 4 310 | 1 135 | 290 | 235 |
| 10 | Main-Taunus-Kreis | 2 355 | 100 | 1 465 | 62,1 | 1 950 | 410 | 25 | 170 |
| 11 | Odenwaldkreis | 1 210 | 125 | 660 | 54,6 | 930 | 275 | 5 | 65 |
| 12 | Offenbach | 3 755 | 107 | 2 175 | 57,9 | 3 210 | 545 | 10 | 200 |
| 13 | Rheingau-Taunus-Kreis | 1 935 | 104 | 1 135 | 58,7 | 1 555 | 385 | 20 | 80 |
| 14 | Wetteraukreis | 4 455 | 146 | 2 510 | 56,4 | 3 705 | 750 | 195 | 215 |
| 15 | Reg.-Bez. Darmstadt | 75 400 | 190 | 41 165 | 54,6 | 56 380 | 19 020 | 7 175 | 3 520 |
| 16 | Gießen | 6 640 | 249 | 3 565 | 53,7 | 4 615 | 2 030 | 690 | 280 |
| 17 | Lahn-Dill-Kreis | 3 720 | 146 | 2 065 | 55,5 | 2 920 | 800 | 175 | 170 |
| 18 | Limburg-Weilburg | 2 805 | 163 | 1 605 | 57,2 | 2 140 | 665 | 70 | 160 |
| 19 | Marburg-Biedenkopf | 3 895 | 159 | 2 135 | 54,7 | 2 990 | 905 | 425 | 185 |
| 20 | Vogelsbergkreis | 1 585 | 149 | 765 | 48,3 | 1 130 | 455 | 15 | 65 |
| 21 | Reg.-Bez. Gießen | 18 650 | 178 | 10 135 | 54,3 | 13 795 | 4 855 | 1 375 | 860 |
| 22 | Kassel, documenta-St. | 9 125 | 458 | 4 580 | 50,2 | 5 665 | 3 460 | 925 | 395 |
| 23 | Fulda | 4 520 | 204 | 2 255 | 49,9 | 3 160 | 1 360 | 455 | 205 |
| 24 | Hersfeld-Rotenburg | 1 950 | 161 | 965 | 49,6 | 1 395 | 560 | 30 | 105 |
| 25 | Kassel | 2 010 | 85 | 1 095 | 54,6 | 1 690 | 320 | 15 | 65 |
| 26 | Schwalm-Eder-Kreis | 2 720 | 150 | 1 370 | 50,4 | 2 150 | 570 | 185 | 120 |
| 27 | Waldeck-Frankenberg | 2 295 | 145 | 1 105 | 48,1 | 1 705 | 585 | 50 | 100 |
| 28 | Werra-Meißner-Kreis | 1 510 | 150 | 720 | 47,6 | 1 095 | 415 | 25 | 55 |
| 29 | Reg.-Bez. Kassel | 24 130 | 198 | 12 090 | 50,1 | 16 860 | 7 270 | 1 680 | 1 045 |
| 30 | Land H e s s e n | 118 180 | 190 | 63 390 | 53,6 | 87 035 | 31 145 | 10 235 | 5 425 |
| | davon | | | | | | | | |
| 31 | kreisfreie Städte | 53 085 | 353 | 27 150 | 51,1 | 36 280 | 16 805 | 6 850 | 2 165 |
| 32 | Landkreise | 65 095 | 138 | 36 240 | 55,7 | 50 755 | 14 340 | 3 385 | 3 260 |
| 33 | RVB FrankfurtRheinMain | 37 780 | 161 | 21 375 | 56,6 | 30 425 | 7 350 | 2 690 | 1 815 |

Allgemeiner Hinweis: Aus Gründen der Geheimhaltung wurden alle Einzelzahlen einer Fünfferrundung unterzogen. Das Ergebnis der Summierung der Einzeldaten kann deshalb geringfügig von der Endsumme abweichen. — 1) Nach dem Arbeits-/Dienstort, ohne „geringfügig Beschäftigte“ und „ohne Bezüge Beurlaubte“. — 2) Kernhaushalt und Sonderrechnungen (rechtlich unselbstständige Einrichtungen und Unternehmen) ohne Hochschulkliniken und Hochschulen, da diese seit 2001 als rechtlich selbstständige Einrichtungen in öffentlich-rechtlicher Rechtsform unter Aufsicht des Landes geführt werden. — 3) Bevölkerung am 30.06.2017. — 4) Bezogen auf die Vollzeitäquivalente der Beschäftigten des Landes insgesamt der jeweiligen regionalen Einheit.

Personal im öffentlichen Dienst

| Personal ¹⁾ der Gemeinden und Gemeindeverbände ²⁾ am 30. Juni 2017 | | | | | | | | |
|--|---|----------|-----------------|--|------------------------------|------------------|--------------------|-------------|
| Vollzeitäquivalente der Beschäftigten | | | | | | | | |
| insgesamt | | und zwar | | | | | | |
| Anzahl | auf 10 000 Einwohner/ -innen ³⁾ | weiblich | | Beamte/ -innen und Richter/ -innen | Arbeit- nehmer/ -innen | in Ausbildung | mit Zeitvertrag | Lfd. Nr. |
| | | Anzahl | % ⁴⁾ | | | | | |
| 487 | 488 | 489 | 490 | 491 | 492 | 493 | 494 | |
| 3 715 | 236 | 2 040 | 55,0 | 710 | 3 005 | 120 | 300 | 1 |
| 13 215 | 178 | 7 315 | 55,4 | 2 950 | 10 265 | 510 | 25 | 2 |
| 1 670 | 133 | 1 090 | 65,3 | 505 | 1 160 | 30 | 95 | 3 |
| 5 310 | 191 | 2 810 | 52,9 | 1 045 | 4 265 | 245 | 175 | 4 |
| 3 265 | 122 | 1 870 | 57,3 | 320 | 2 945 | 125 | 215 | 5 |
| 3 580 | 121 | 2 155 | 60,3 | 240 | 3 340 | 70 | 230 | 6 |
| 4 380 | 162 | 2 700 | 61,6 | 275 | 4 105 | 115 | 285 | 7 |
| 3 500 | 149 | 1 975 | 56,4 | 280 | 3 225 | 105 | 310 | 8 |
| 5 685 | 136 | 3 485 | 61,3 | 390 | 5 295 | 210 | 335 | 9 |
| 3 305 | 140 | 1 985 | 60,0 | 310 | 2 995 | 55 | 335 | 10 |
| 1 250 | 129 | 730 | 58,3 | 130 | 1 120 | 45 | 45 | 11 |
| 4 585 | 131 | 3 025 | 66,1 | 370 | 4 210 | 150 | 380 | 12 |
| 2 250 | 121 | 1 355 | 60,3 | 165 | 2 080 | 65 | 195 | 13 |
| 4 380 | 144 | 2 670 | 60,9 | 235 | 4 145 | 100 | 315 | 14 |
| 60 080 | 152 | 35 205 | 58,6 | 7 920 | 52 160 | 1 950 | 3 245 | 15 |
| 3 615 | 136 | 2 120 | 58,7 | 325 | 3 290 | 120 | 260 | 16 |
| 3 645 | 143 | 2 065 | 56,6 | 320 | 3 325 | 125 | 320 | 17 |
| 1 985 | 115 | 1 045 | 52,8 | 250 | 1 730 | 55 | 105 | 18 |
| 3 355 | 137 | 1 865 | 55,6 | 320 | 3 040 | 115 | 375 | 19 |
| 1 535 | 144 | 865 | 56,3 | 165 | 1 370 | 55 | 135 | 20 |
| 14 130 | 135 | 7 960 | 56,3 | 1 375 | 12 755 | 470 | 1 200 | 21 |
| 5 315 | 267 | 2 860 | 53,8 | 1 085 | 4 230 | 175 | 430 | 22 |
| 2 775 | 125 | 1 565 | 56,5 | 365 | 2 410 | 115 | 150 | 23 |
| 1 875 | 155 | 1 070 | 57,1 | 180 | 1 695 | 75 | 160 | 24 |
| 2 650 | 112 | 1 670 | 63,1 | 130 | 2 520 | 90 | 245 | 25 |
| 2 520 | 139 | 1 520 | 60,2 | 185 | 2 335 | 70 | 130 | 26 |
| 2 145 | 136 | 1 060 | 49,4 | 210 | 1 935 | 70 | 145 | 27 |
| 1 370 | 136 | 735 | 53,7 | 145 | 1 230 | 30 | 95 | 28 |
| 18 645 | 153 | 10 480 | 56,2 | 2 295 | 16 350 | 630 | 1 350 | 29 |
| 92 860 | 149 | 53 645 | 57,8 | 11 595 | 81 265 | 3 050 | 5 795 | 30 |
| 29 220 | 195 | 16 115 | 55,1 | 6 295 | 22 925 | 1 080 | 1 025 | 31 |
| 63 640 | 135 | 37 530 | 59,0 | 5 300 | 58 340 | 1 970 | 4 770 | 32 |
| 36 550 | 155 | 21 655 | 59,2 | 5 035 | 31 515 | 1 135 | 1 765 | 33 |

Allgemeiner Hinweis: Aus Gründen der Geheimhaltung wurden alle Einzelzahlen einer Fünfferrundung unterzogen. Das Ergebnis der Summierung der Einzeldaten kann deshalb geringfügig von der Endsumme abweichen. — 1) Nach dem Arbeits-/Dienstort, ohne „geringfügig Beschäftigte“ und „ohne Bezüge Beurlaubte“. — 2) Kernhaushalt und Sonderrechnungen (rechtlich unselbstständige Einrichtungen und Unternehmen). — 3) Bevölkerung am 30.06.2017. — 4) Bezogen auf die Vollzeitäquivalente der Beschäftigten der Gemeinden und Gemeindeverbände insgesamt der jeweiligen regionalen Einheit.

Öffentliche Finanzen

| Lfd. Nr. | Finanzen der Gemeinden und Gemeindeverbände 2017 (Datenstand: 15.11.2018) | | | | | | | |
|----------------------------------|---|--------------------------------|-----------------------|-----------------------|------------------|------------------|---|--|
| | Einzahlungen aus Steuern ¹⁾ der Gemeinden und Gemeinde- verbände insgesamt | | darunter | | | | | |
| | | | Grund- steuer A | Grund- steuer B | Gewerbesteuer | | Gemeinde- anteil an der Ein- kommen- steuer | Gemeinde- anteil an der Umsatz- steuer |
| | brutto | netto ²⁾ | | | | | | |
| | 1000 Euro | Euro je Einw. ³⁾ | 1000 Euro | | | | | |
| 495 | 496 | 497 | 498 | 499 | 500 | 501 | 502 | |
| 1 Darmstadt, Wissenschaftsst. | 294 499 | 1 873 | 56 | 36 260 | 139 607 | 127 525 | 94 837 | 19 725 |
| 2 Frankfurt am Main, St. | 2 598 958 | 3 502 | 144 | 209 044 | 1 740 287 | 1 477 287 | 454 888 | 174 715 |
| 3 Offenbach am Main, St. | 158 646 | 1 264 | 14 | 28 041 | 59 220 | 51 450 | 54 855 | 11 134 |
| 4 Wiesbaden, Landeshauptst. | 618 275 | 2 226 | 178 | 59 535 | 340 902 | 284 628 | 178 513 | 31 778 |
| 5 Bergstraße | 368 987 | 1 375 | 840 | 40 613 | 146 544 | 120 953 | 161 120 | 12 681 |
| 6 Darmstadt-Dieburg | 397 338 | 1 345 | 1 079 | 50 312 | 140 222 | 114 218 | 188 105 | 13 597 |
| 7 Groß-Gerau | 373 125 | 1 381 | 792 | 61 595 | 130 601 | 111 416 | 154 769 | 20 248 |
| 8 Hochtaunuskreis | 470 641 | 1 996 | 347 | 50 239 | 208 259 | 166 085 | 188 808 | 19 047 |
| 9 Main-Kinzig-Kreis | 582 607 | 1 395 | 1 514 | 71 306 | 244 265 | 199 521 | 234 198 | 23 574 |
| 10 Main-Taunus-Kreis | 605 278 | 2 556 | 336 | 45 765 | 344 850 | 278 636 | 189 871 | 20 341 |
| 11 Odenwaldkreis | 94 928 | 983 | 476 | 11 817 | 30 533 | 25 015 | 46 767 | 4 214 |
| 12 Offenbach | 551 975 | 1 573 | 284 | 72 293 | 223 144 | 179 994 | 224 324 | 24 074 |
| 13 Rheingau-Taunus-Kreis | 234 750 | 1 260 | 1 202 | 30 804 | 69 416 | 56 915 | 123 797 | 7 298 |
| 14 Wetteraukreis | 364 065 | 1 195 | 1 894 | 48 554 | 113 345 | 91 487 | 182 494 | 13 223 |
| 15 Reg.-Bez. Darmstadt | 7 714 071 | 1 945 | 9 155 | 816 177 | 3 931 194 | 3 285 131 | 2 477 346 | 395 649 |
| 16 Gießen | 330 160 | 1 239 | 887 | 43 216 | 135 202 | 111 449 | 130 315 | 15 002 |
| 17 Lahn-Dill-Kreis | 330 450 | 1 300 | 529 | 35 662 | 147 050 | 119 018 | 126 455 | 16 293 |
| 18 Limburg-Weilburg | 204 172 | 1 184 | 812 | 18 651 | 84 460 | 68 151 | 88 928 | 8 091 |
| 19 Marburg-Biedenkopf | 339 078 | 1 381 | 1 322 | 31 018 | 163 834 | 132 292 | 122 926 | 15 944 |
| 20 Vogelsbergkreis | 107 549 | 1 008 | 1 766 | 16 128 | 36 012 | 29 512 | 47 071 | 5 013 |
| 21 Reg.-Bez. Gießen | 1 311 409 | 1 255 | 5 316 | 144 674 | 566 559 | 460 423 | 515 694 | 60 344 |
| 22 Kassel, documenta-St. | 331 647 | 1 665 | 82 | 37 348 | 172 853 | 145 871 | 93 414 | 23 030 |
| 23 Fulda | 250 020 | 1 129 | 1 377 | 25 401 | 110 280 | 88 699 | 96 554 | 13 794 |
| 24 Hersfeld-Rotenburg | 111 658 | 923 | 1 281 | 16 549 | 31 465 | 25 287 | 52 574 | 7 992 |
| 25 Kassel | 272 781 | 1 152 | 1 645 | 33 743 | 97 967 | 80 490 | 122 941 | 13 539 |
| 26 Schwalm-Eder-Kreis | 173 049 | 957 | 2 041 | 19 508 | 55 945 | 46 013 | 85 561 | 7 356 |
| 27 Waldeck-Frankenberg | 169 500 | 1 075 | 1 728 | 20 573 | 66 416 | 53 676 | 68 472 | 8 698 |
| 28 Werra-Meißner-Kreis | 90 347 | 895 | 1 243 | 15 195 | 27 715 | 23 151 | 40 266 | 4 371 |
| 29 Reg.-Bez. Kassel | 1 399 002 | 1 149 | 9 397 | 168 317 | 562 641 | 463 187 | 559 783 | 78 781 |
| 30 Land H e s s e n | 10 424 482 | 1 674 | 23 868 | 1 129 169 | 5 060 394 | 4 208 741 | 3 552 823 | 534 774 |
| davon | | | | | | | | |
| 31 kreisfreie Städte | 4 002 024 | 2 664 | 473 | 370 228 | 2 452 868 | 2 086 761 | 876 507 | 260 383 |
| 32 Landkreise | 6 422 458 | 1 359 | 23 394 | 758 942 | 2 607 526 | 2 121 979 | 2 676 316 | 274 391 |
| 33 RVB FrankfurtRheinMain | 5 296 008 | 2 253 | 3 101 | 538 364 | 2 905 249 | 2 429 076 | 1 502 159 | 292 825 |

1) Kassenmäßige Einzahlungen: Realsteuern, Gemeindeanteile an Gemeinschaftssteuern, sonstige Gemeindesteuern, ohne steuerähnliche Einzahlungen und ohne Abzug der Gewerbesteuerumlage (vierteljährliche Kassenergebnisse der Gemeinden und Gemeindeverbände). — 2) Gewerbesteueraufkommen abzüglich Gewerbesteuerumlage.

— 3) Bevölkerung am 30.06.2017.

| Finanzen der Gemeinden und Gemeindeverbände 2017 (Datenstand: 15.11.2018) | | | | | | | | | | | | | | Lfd. Nr. |
|---|-----------------------------|-------------------|-----------------------------|-------------------|-----------------------------|-------------------|-----------------------------|---|-----------------------------|--|-----------------------------|-----------|-----------------------------|-------------|
| Realsteueraufbringungskraft der Gemeinden ¹⁾ | | | | | | | | Gemeindliche Steuer- einnahmekraft ²⁾ | | Finanzzuweisungen vom Land ³⁾ | | | | |
| insgesamt | | aus Grundsteuer A | | aus Grundsteuer B | | aus Gewerbesteuer | | | | Gemeinden und Gemeindeverbände | | Gemeinden | | |
| 1000 Euro | Euro je Einw. ⁴⁾ | 1000 Euro | Euro je Einw. ⁴⁾ | 1000 Euro | Euro je Einw. ⁴⁾ | 1000 Euro | Euro je Einw. ⁴⁾ | 1000 Euro | Euro je Einw. ⁴⁾ | 1000 Euro | Euro je Einw. ⁴⁾ | 1000 Euro | Euro je Einw. ⁴⁾ | |
| 503 | 504 | 505 | 506 | 507 | 508 | 509 | 510 | 511 | 512 | 513 | 514 | 515 | 516 | |
| 157 953 | 1 004 | 69 | — | 31 859 | 203 | 126 025 | 801 | 251 004 | 1 596 | 167 886 | 1 068 | 167 886 | 1 068 | 1 |
| 1 747 341 | 2 354 | 321 | — | 196 528 | 265 | 1 550 492 | 2 089 | 2 114 847 | 2 850 | 232 790 | 314 | 232 790 | 314 | 2 |
| 77 149 | 614 | 21 | — | 21 968 | 175 | 55 160 | 439 | 133 663 | 1 065 | 168 267 | 1 340 | 168 267 | 1 340 | 3 |
| 364 872 | 1 313 | 253 | 1 | 56 881 | 205 | 307 737 | 1 108 | 522 938 | 1 882 | 299 896 | 1 079 | 299 896 | 1 079 | 4 |
| 202 671 | 755 | 872 | 3 | 40 902 | 152 | 160 897 | 600 | 349 028 | 1 301 | 226 434 | 844 | 92 157 | 343 | 5 |
| 203 651 | 689 | 1 054 | 4 | 52 234 | 177 | 150 363 | 509 | 380 009 | 1 286 | 212 868 | 720 | 79 692 | 270 | 6 |
| 179 269 | 663 | 630 | 2 | 45 845 | 170 | 132 793 | 491 | 331 480 | 1 227 | 237 401 | 879 | 123 306 | 456 | 7 |
| 280 957 | 1 192 | 393 | 2 | 50 911 | 216 | 229 654 | 974 | 449 739 | 1 908 | 142 351 | 604 | 41 096 | 174 | 8 |
| 332 848 | 797 | 1 534 | 4 | 68 682 | 164 | 262 633 | 629 | 545 868 | 1 307 | 382 992 | 917 | 181 110 | 434 | 9 |
| 464 963 | 1 963 | 344 | 1 | 52 483 | 222 | 412 136 | 1 740 | 605 586 | 2 557 | 121 054 | 511 | 44 085 | 186 | 10 |
| 48 111 | 498 | 507 | 5 | 13 871 | 144 | 33 732 | 349 | 93 090 | 964 | 98 959 | 1 024 | 48 320 | 500 | 11 |
| 322 911 | 920 | 300 | 1 | 71 349 | 203 | 251 263 | 716 | 528 480 | 1 506 | 273 783 | 780 | 135 298 | 386 | 12 |
| 103 659 | 556 | 1 013 | 5 | 28 823 | 155 | 73 823 | 396 | 222 026 | 1 192 | 158 995 | 853 | 82 650 | 444 | 13 |
| 175 191 | 575 | 1 896 | 6 | 50 159 | 165 | 123 136 | 404 | 349 712 | 1 147 | 305 288 | 1 002 | 130 681 | 429 | 14 |
| 4 661 547 | 1 175 | 9 208 | 2 | 782 495 | 197 | 3 869 844 | 976 | 6 877 469 | 1 734 | 3 028 963 | 764 | 1 827 234 | 461 | 15 |
| 183 299 | 688 | 957 | 4 | 42 698 | 160 | 139 643 | 524 | 304 767 | 1 144 | 297 880 | 1 118 | 151 234 | 568 | 16 |
| 205 694 | 809 | 588 | 2 | 38 289 | 151 | 166 816 | 656 | 320 063 | 1 259 | 253 108 | 995 | 106 243 | 418 | 17 |
| 118 817 | 689 | 914 | 5 | 23 976 | 139 | 93 928 | 545 | 199 821 | 1 159 | 166 968 | 968 | 66 680 | 387 | 18 |
| 215 604 | 878 | 1 449 | 6 | 38 122 | 155 | 176 033 | 717 | 324 567 | 1 322 | 220 899 | 900 | 93 533 | 381 | 19 |
| 56 607 | 530 | 1 715 | 16 | 17 314 | 162 | 37 579 | 352 | 102 236 | 958 | 123 209 | 1 155 | 59 295 | 556 | 20 |
| 780 020 | 746 | 5 622 | 5 | 160 399 | 153 | 613 999 | 587 | 1 251 454 | 1 197 | 1 062 064 | 1 016 | 476 984 | 456 | 21 |
| 196 901 | 988 | 71 | — | 35 828 | 180 | 161 001 | 808 | 285 958 | 1 435 | 252 632 | 1 268 | 252 632 | 1 268 | 22 |
| 158 514 | 716 | 1 636 | 7 | 35 004 | 158 | 121 874 | 550 | 248 100 | 1 120 | 261 099 | 1 179 | 107 108 | 484 | 23 |
| 49 699 | 411 | 1 013 | 8 | 15 445 | 128 | 33 241 | 275 | 104 469 | 863 | 124 010 | 1 025 | 65 298 | 540 | 24 |
| 138 110 | 583 | 1 514 | 6 | 38 197 | 161 | 98 398 | 416 | 257 682 | 1 088 | 228 824 | 967 | 96 090 | 406 | 25 |
| 84 523 | 467 | 2 009 | 11 | 22 897 | 127 | 59 617 | 330 | 167 175 | 924 | 215 828 | 1 193 | 102 782 | 568 | 26 |
| 101 526 | 644 | 1 860 | 12 | 25 005 | 159 | 74 661 | 473 | 165 949 | 1 052 | 175 864 | 1 115 | 88 501 | 561 | 27 |
| 42 592 | 422 | 935 | 9 | 13 899 | 138 | 27 758 | 275 | 82 453 | 816 | 142 590 | 1 412 | 71 749 | 710 | 28 |
| 771 864 | 634 | 9 038 | 7 | 186 276 | 153 | 576 550 | 473 | 1 311 786 | 1 077 | 1 400 847 | 1 150 | 784 159 | 644 | 29 |
| 6 213 431 | 998 | 23 868 | 4 | 1 129 169 | 181 | 5 060 394 | 812 | 9 440 710 | 1 516 | 5 709 292 ⁵⁾ | 917 | 3 088 377 | 496 | 30 |
| 2 544 215 | 1 694 | 736 | — | 343 064 | 228 | 2 200 416 | 1 465 | 3 308 409 | 2 203 | 1 121 471 | 747 | 1 121 471 | 747 | 31 |
| 3 669 215 | 776 | 23 132 | 5 | 786 105 | 166 | 2 859 978 | 605 | 6 132 300 | 1 297 | 4 370 403 | 925 | 1 966 906 | 416 | 32 |
| 3 347 120 | 1 424 | 3 324 | 1 | 506 480 | 215 | 2 837 315 | 1 207 | 4 660 978 | 1 983 | 912 999 | 388 | 912 999 | 388 | 33 |

1) Grundbeträge (fiktive Messbeträge) der Grundsteuer A und B, sowie der Gewerbesteuer, vervielfacht mit dem jeweiligen gewogenen Landesdurchschnittsbesatz. — 2) Die gemeindliche Steuereinnahmekraft ist hier wie folgt berechnet: Realsteueraufbringungskraft zuzüglich des Gemeindeanteils an der Einkommensteuer und der Umsatzsteuer abzüglich der Gewerbesteuerumlage. — 3) Zuwendungen und allgemeine Umlagen einschl. Schlüsselzuweisungen, Schuldendiensthilfen, Einzahlungen aus Kostenerstattungen/Kostenumlagen, Einzahlungen aus Investitionszuwendungen (vierteljährliche Kassenergebnisse der Gemeinden und Gemeindeverbände). — 4) Bevölkerung am 30.06.2017. — 5) Landessumme einschl. Landeswohlfahrtsverband.

Öffentliche Finanzen

| Lfd. Nr. | Kreisfreie Stadt (St.) Landkreis Gemeinde | Finanzen der Gemeinden und Gemeindeverbände im 1. Halbjahr 2018 (Datenstand: 15.11.2018) | | | | | | | |
|----------|---|---|--------------------------------|-----------------------|-----------------------|--------------|-----------|---|--|
| | | Einzahlungen aus Steuern ¹⁾ der Gemeinden und Gemeinde- verbände insgesamt | | darunter | | | | | |
| | | | | Grund- steuer A | Grund- steuer B | Gewerbsteuer | | Gemeinde- anteil an der Ein- kommen- steuer | Gemeinde- anteil an der Umsatz- steuer |
| | | brutto | netto ²⁾ | | | | | | |
| | | 1000 Euro | Euro je Einw. ³⁾ | 1000 Euro | | | | | |
| | | 517 | 518 | 519 | 520 | 521 | 522 | 523 | 524 |
| 1 | Darmstadt, Wissenschaftsst. | 145 606 | 920 | 10 | 16 800 | 90 074 | 80 162 | 30 441 | 6 161 |
| 2 | Frankfurt am Main, St. | 1 152 451 | 1 543 | 57 | 98 471 | 850 055 | 783 704 | 146 057 | 48 068 |
| 3 | Offenbach am Main, St. | 78 442 | 619 | 15 | 15 220 | 39 952 | 35 540 | 17 365 | 3 021 |
| 4 | Wiesbaden, Landeshauptst. | 260 862 | 936 | 97 | 35 489 | 155 947 | 142 754 | 56 088 | 9 097 |
| 5 | Bergstraße | 143 410 | 534 | 431 | 20 443 | 63 502 | 56 441 | 51 818 | 3 930 |
| 6 | Darmstadt-Dieburg | 163 710 | 553 | 505 | 25 150 | 72 219 | 66 033 | 59 751 | 4 203 |
| 7 | Groß-Gerau | 163 870 | 604 | 386 | 27 584 | 77 912 | 70 731 | 49 428 | 5 676 |
| 8 | Hochtaunuskreis | 193 761 | 821 | 142 | 25 619 | 102 295 | 94 546 | 58 321 | 5 690 |
| 9 | Main-Kinzig-Kreis | 219 675 | 525 | 724 | 35 620 | 96 868 | 81 717 | 74 991 | 7 528 |
| 10 | Main-Taunus-Kreis | 264 748 | 1 117 | 149 | 23 156 | 174 388 | 151 337 | 58 735 | 6 182 |
| 11 | Odenwaldkreis | 41 970 | 434 | 232 | 5 765 | 19 060 | 18 111 | 15 142 | 1 311 |
| 12 | Offenbach | 224 580 | 639 | 126 | 36 217 | 108 114 | 97 630 | 70 170 | 6 727 |
| 13 | Rheingau-Taunus-Kreis | 93 705 | 502 | 579 | 15 356 | 35 358 | 32 558 | 39 156 | 2 311 |
| 14 | Wetteraukreis | 149 182 | 489 | 893 | 23 591 | 60 498 | 55 202 | 58 295 | 4 051 |
| 15 | Reg.-Bez. Darmstadt | 3 295 973 | 829 | 4 347 | 404 481 | 1 946 244 | 1 766 465 | 785 758 | 113 956 |
| 16 | Gießen | 133 964 | 502 | 382 | 22 680 | 61 029 | 55 572 | 42 462 | 4 664 |
| 17 | Lahn-Dill-Kreis | 139 518 | 549 | 255 | 18 232 | 72 877 | 65 153 | 40 921 | 5 077 |
| 18 | Limburg-Weilburg | 80 334 | 467 | 404 | 9 391 | 38 070 | 34 347 | 28 474 | 2 542 |
| 19 | Marburg-Biedenkopf | 148 793 | 604 | 641 | 14 882 | 85 975 | 79 973 | 39 974 | 5 164 |
| 20 | Vogelsbergkreis | 46 075 | 433 | 847 | 8 076 | 19 475 | 16 958 | 15 368 | 1 620 |
| 21 | Reg.-Bez. Gießen | 548 684 | 525 | 2 528 | 73 261 | 277 426 | 252 003 | 167 198 | 19 068 |
| 22 | Kassel, documenta-St. | 139 084 | 693 | 23 | 17 425 | 82 098 | 76 000 | 30 461 | 6 847 |
| 23 | Fulda | 96 653 | 436 | 675 | 13 014 | 44 686 | 41 554 | 32 500 | 4 479 |
| 24 | Hersfeld-Rotenburg | 53 785 | 444 | 657 | 8 517 | 23 816 | 22 627 | 17 344 | 2 539 |
| 25 | Kassel | 96 650 | 408 | 835 | 16 919 | 32 360 | 30 094 | 40 561 | 4 543 |
| 26 | Schwalm-Eder-Kreis | 72 002 | 398 | 1 070 | 9 958 | 28 687 | 26 330 | 28 432 | 2 527 |
| 27 | Waldeck-Frankenberg | 74 046 | 471 | 856 | 10 709 | 35 169 | 32 474 | 22 881 | 2 815 |
| 28 | Werra-Meißner-Kreis | 37 956 | 375 | 621 | 7 480 | 14 739 | 13 668 | 13 147 | 1 384 |
| 29 | Reg.-Bez. Kassel | 570 176 | 468 | 4 736 | 84 021 | 261 554 | 242 746 | 185 327 | 25 134 |
| 30 | Land H e s s e n | 4 414 832 | 707 | 11 612 | 561 764 | 2 485 223 | 2 261 214 | 1 138 283 | 158 158 |
| | davon | | | | | | | | |
| 31 | kreisfreie Städte | 1 776 446 | 1 176 | 201 | 183 405 | 1 218 126 | 1 118 160 | 280 412 | 73 194 |
| 32 | Landkreise | 2 638 387 | 558 | 11 410 | 378 358 | 1 267 097 | 1 143 054 | 857 871 | 84 964 |
| 33 | RVB FrankfurtRheinMain | 2 261 517 | 958 | 1 413 | 260 612 | 1 415 877 | 1 286 272 | 474 707 | 82 400 |

1) Kassenmäßige Einzahlungen: Realsteuern, Gemeindeanteile an Gemeinschaftssteuern, sonstige Gemeindesteuern, ohne steuerähnliche Einzahlungen und ohne Abzug der Gewerbesteuerumlage (vierteljährliche Kassenergebnisse der Gemeinden und Gemeindeverbände). — 2) Gewerbesteueraufkommen abzüglich Gewerbesteuerumlage. — 3) Bevölkerung am 31.12.2017.

| Finanzen der Gemeinden und Gemeindeverbände 2017 (Datenstand: 15.11.2018) | | | | | | | | | | | | Lfd. Nr. |
|---|--------------------------------|---------------|--------------------------------|--|--------------------------------|---------------|--------------------------------|--|--------------------------------|-------------------------|--------------------------------|-------------|
| Bauinvestitionen ¹⁾ | | | | Investitionskredite und Wertpapiersschulden am 31.12. insgesamt ²⁾ | | | | Aufnahmen ³⁾ | | Tilgungen | | |
| der Gemeinden und Gemeindeverbände | | der Gemeinden | | der Gemeinden und Gemeindeverbände | | der Gemeinden | | der Gemeinden und Gemeindeverbände ²⁾ | | | | |
| 1000 Euro | Euro je Einw. ⁴⁾ | 1000 Euro | Euro je Einw. ⁴⁾ | 1000 Euro | Euro je Einw. ⁴⁾ | 1000 Euro | Euro je Einw. ⁴⁾ | 1000 Euro | Euro je Einw. ⁴⁾ | 1000 Euro | Euro je Einw. ⁴⁾ | |
| 525 | 526 | 527 | 528 | 529 | 530 | 531 | 532 | 533 | 534 | 535 | 536 | |
| 15 214 | 97 | 15 214 | 97 | 274 608 | 1 746 | 274 608 | 1 746 | 35 903 | 228 | 21 004 | 134 | 1 |
| 169 758 | 229 | 169 758 | 229 | 1 512 309 | 2 038 | 1 512 309 | 2 038 | 165 105 | 222 | 127 461 | 172 | 2 |
| 25 242 | 201 | 25 242 | 201 | 548 025 | 4 365 | 548 025 | 4 365 | 32 117 | 256 | 27 945 | 223 | 3 |
| 29 024 | 104 | 29 024 | 104 | 340 984 | 1 227 | 340 984 | 1 227 | 25 290 | 91 | 41 770 | 150 | 4 |
| 35 864 | 134 | 33 086 | 123 | 323 031 | 1 204 | 280 332 | 1 045 | 28 468 | 106 | 25 645 | 96 | 5 |
| 35 567 | 120 | 33 147 | 112 | 372 460 | 1 260 | 239 052 | 809 | 24 619 | 83 | 35 341 | 120 | 6 |
| 57 637 | 213 | 42 849 | 159 | 473 531 | 1 752 | 262 938 | 973 | 48 142 | 178 | 51 488 | 191 | 7 |
| 52 791 | 224 | 35 050 | 149 | 897 524 | 3 807 | 271 141 | 1 150 | 145 887 | 619 | 120 123 | 510 | 8 |
| 63 448 | 152 | 43 487 | 104 | 757 993 | 1 815 | 552 663 | 1 323 | 40 584 | 97 | 49 460 | 118 | 9 |
| 42 503 | 179 | 29 891 | 126 | 630 350 | 2 662 | 237 480 | 1 003 | 58 302 | 246 | 38 950 | 164 | 10 |
| 13 799 | 143 | 13 799 | 143 | 75 634 | 783 | 53 461 | 553 | 7 454 | 77 | 5 092 | 53 | 11 |
| 34 770 | 99 | 32 090 | 91 | 704 090 | 2 007 | 342 436 | 976 | 52 517 | 150 | 43 326 | 123 | 12 |
| 28 182 | 151 | 22 628 | 121 | 286 499 | 1 538 | 205 128 | 1 101 | 21 722 | 117 | 28 932 | 155 | 13 |
| 54 434 | 179 | 44 141 | 145 | 489 772 | 1 607 | 288 719 | 947 | 26 515 | 87 | 48 910 | 160 | 14 |
| 658 233 | 166 | 569 407 | 144 | 7 686 811 | 1 938 | 5 409 276 | 1 364 | 712 624 | 180 | 665 445 | 168 | 15 |
| 59 493 | 223 | 44 525 | 167 | 412 540 | 1 549 | 319 479 | 1 199 | 34 394 | 129 | 31 856 | 120 | 16 |
| 71 691 | 282 | 32 352 | 127 | 609 578 | 2 398 | 308 080 | 1 212 | 56 156 | 221 | 38 508 | 151 | 17 |
| 33 143 | 192 | 31 850 | 185 | 239 137 | 1 387 | 202 940 | 1 177 | 21 558 | 125 | 21 548 | 125 | 18 |
| 49 638 | 202 | 34 000 | 138 | 383 358 | 1 561 | 287 436 | 1 171 | 75 242 | 306 | 43 700 | 178 | 19 |
| 32 953 | 309 | 25 737 | 241 | 177 107 | 1 660 | 122 501 | 1 148 | 23 957 | 225 | 20 120 | 189 | 20 |
| 246 919 | 236 | 168 464 | 161 | 1 821 722 | 1 743 | 1 240 435 | 1 187 | 211 306 | 202 | 155 732 | 149 | 21 |
| 26 960 | 135 | 26 960 | 135 | 570 279 | 2 863 | 570 279 | 2 863 | 37 192 | 187 | 44 356 | 223 | 22 |
| 61 469 | 277 | 39 496 | 178 | 250 407 | 1 130 | 164 315 | 742 | 8 294 | 37 | 25 475 | 115 | 23 |
| 32 651 | 270 | 23 689 | 196 | 350 532 | 2 897 | 253 828 | 2 098 | 29 283 | 242 | 17 509 | 145 | 24 |
| 45 538 | 192 | 37 246 | 157 | 377 677 | 1 595 | 271 779 | 1 148 | 50 641 | 214 | 34 074 | 144 | 25 |
| 50 209 | 278 | 36 010 | 199 | 418 037 | 2 312 | 337 597 | 1 867 | 38 561 | 213 | 36 974 | 204 | 26 |
| 44 901 | 285 | 38 354 | 243 | 350 433 | 2 222 | 273 657 | 1 735 | 28 408 | 180 | 23 524 | 149 | 27 |
| 18 055 | 179 | 10 747 | 106 | 241 182 | 2 388 | 173 797 | 1 721 | 16 346 | 162 | 16 672 | 165 | 28 |
| 279 783 | 230 | 212 502 | 174 | 2 558 547 | 2 101 | 2 045 252 | 1 679 | 208 725 | 171 | 198 582 | 163 | 29 |
| 1 189 190 ⁵⁾ | 191 | 950 374 | 153 | 12 084 949 ⁵⁾ | 1 940 | 8 694 962 | 1 396 | 1 133 169 ⁵⁾ | 182 | 1 023 277 ⁵⁾ | 164 | 30 |
| 266 199 | 177 | 266 199 | 177 | 3 246 204 | 2 161 | 3 246 204 | 2 161 | 295 607 | 197 | 262 535 | 175 | 31 |
| 918 736 | 194 | 684 175 | 145 | 8 820 875 | 1 866 | 5 448 758 | 1 153 | 837 049 | 177 | 757 224 | 160 | 32 |
| 381 549 | 162 | 381 549 | 162 | 3 740 826 | 1 591 | 3 740 826 | 1 591 | 329 413 | 140 | 305 444 | 130 | 33 |

1) Kassenmäßige Auszahlungen gemäß vierteljährlicher Kassenergebnisse der Gemeinden und Gemeindeverbände. — 2) Ergebnisse der jährlichen Schuldenstatistik der Gemeinden und Gemeindeverbände, ohne Kassenkredite, innere Darlehen und ohne Schulden der Eigenbetriebe. — 3) Schuldenaufnahmen ohne sonstige Zugänge. — 4) Bevölkerung am 30.06.2017. — 5) Landessumme jeweils einschl. Landeswohlfahrtsverband.

Landtagswahl

| Lfd. Nr. | Kreisfreie Stadt (St.) Landkreis | Wahlberechtigte, Wahlbeteiligung und Verteilung der gültigen | | | | | | | | | | | |
|----------|-------------------------------------|--|-------------------|------------------------------|---------------------------------|-----|-------------------------------|------------------|------|---------|------|---------|------|
| | | Wahl- berechtigte | Wähler/ -innen | Wahl- beteiligung in % | Ungültige Landes- stimmen | | Gültige Landes- stimmen | Von den gültigen | | | | | |
| | | | | | Anzahl | % | | CDU | | GRÜNE | | SPD | |
| | | | | | | | | Anzahl | % | Anzahl | % | Anzahl | % |
| 537 | 538 | 539 | 540 | 541 | 542 | 543 | 544 | 545 | 546 | 547 | 548 | | |
| 1 | Darmstadt, Wissenschaftsst. | 105 402 | 74 396 | 70,6 | 1 130 | 1,5 | 73 266 | 13 992 | 19,1 | 22 311 | 30,5 | 12 812 | 17,5 |
| 2 | Frankfurt am Main, St. | 418 703 | 270 813 | 64,7 | 4 090 | 1,5 | 266 723 | 60 935 | 22,8 | 69 385 | 26,0 | 49 182 | 18,4 |
| 3 | Offenbach am Main, St. | 66 776 | 39 018 | 58,4 | 779 | 2,0 | 38 239 | 8 322 | 21,8 | 8 855 | 23,2 | 6 920 | 18,1 |
| 4 | Wiesbaden, Landeshauptst. | 186 051 | 121 438 | 65,3 | 2 093 | 1,7 | 119 345 | 30 482 | 25,5 | 27 251 | 22,8 | 21 122 | 17,7 |
| 5 | Bergstraße | 197 146 | 129 826 | 65,9 | 2 762 | 2,1 | 127 064 | 36 755 | 28,9 | 25 559 | 20,1 | 21 906 | 17,2 |
| 6 | Darmstadt-Dieburg | 213 568 | 150 542 | 70,5 | 3 293 | 2,2 | 147 249 | 38 744 | 26,3 | 31 413 | 21,3 | 29 769 | 20,2 |
| 7 | Groß-Gerau | 174 125 | 114 107 | 65,5 | 2 779 | 2,4 | 111 328 | 27 872 | 25,0 | 21 764 | 19,5 | 23 902 | 21,5 |
| 8 | Hochtaunuskreis | 163 018 | 118 451 | 72,7 | 1 754 | 1,5 | 116 697 | 37 519 | 32,2 | 25 971 | 22,3 | 16 565 | 14,2 |
| 9 | Main-Kinzig-Kreis | 297 782 | 199 649 | 67,0 | 4 461 | 2,2 | 195 188 | 51 829 | 26,6 | 34 766 | 17,8 | 37 575 | 19,3 |
| 10 | Main-Taunus-Kreis | 164 460 | 119 080 | 72,4 | 1 966 | 1,7 | 117 114 | 36 062 | 30,8 | 26 068 | 22,3 | 17 964 | 15,3 |
| 11 | Odenwaldkreis | 70 409 | 46 810 | 66,5 | 1 346 | 2,9 | 45 464 | 12 103 | 26,6 | 7 149 | 15,7 | 10 299 | 22,7 |
| 12 | Offenbach | 236 673 | 163 277 | 69,0 | 3 552 | 2,2 | 159 725 | 45 910 | 28,7 | 34 122 | 21,4 | 25 769 | 16,1 |
| 13 | Rheingau-Taunus-Kreis | 137 643 | 99 389 | 72,2 | 1 873 | 1,9 | 97 516 | 29 402 | 30,2 | 20 013 | 20,5 | 16 624 | 17,0 |
| 14 | Wetteraukreis | 224 247 | 153 193 | 68,3 | 3 346 | 2,2 | 149 847 | 42 315 | 28,2 | 28 644 | 19,1 | 28 219 | 18,8 |
| 15 | Reg.-Bez. Darmstadt | 2 656 003 | 1 799 989 | 67,8 | 35 224 | 2,0 | 1 764 765 | 472 242 | 26,8 | 383 271 | 21,7 | 318 628 | 18,1 |
| 16 | Gießen | 198 531 | 137 354 | 69,2 | 2 649 | 1,9 | 134 705 | 35 097 | 26,1 | 25 948 | 19,3 | 28 572 | 21,2 |
| 17 | Lahn-Dill-Kreis | 189 291 | 116 311 | 61,4 | 2 419 | 2,1 | 113 892 | 34 657 | 30,4 | 16 904 | 14,8 | 23 760 | 20,9 |
| 18 | Limburg-Weilburg | 128 361 | 83 346 | 64,9 | 2 186 | 2,6 | 81 160 | 25 871 | 31,9 | 12 516 | 15,4 | 15 767 | 19,4 |
| 19 | Marburg-Biedenkopf | 181 454 | 124 191 | 68,4 | 2 238 | 1,8 | 121 953 | 32 426 | 26,6 | 22 124 | 18,1 | 27 027 | 22,2 |
| 20 | Vogelsbergkreis | 84 573 | 58 092 | 68,7 | 1 403 | 2,4 | 56 689 | 15 969 | 28,2 | 7 909 | 14,0 | 12 931 | 22,8 |
| 21 | Reg.-Bez. Gießen | 782 210 | 519 294 | 66,4 | 10 895 | 2,1 | 508 399 | 144 020 | 28,3 | 85 401 | 16,8 | 108 057 | 21,3 |
| 22 | Kassel, documenta-St. | 139 022 | 86 503 | 62,2 | 1 718 | 2,0 | 84 785 | 16 473 | 19,4 | 21 429 | 25,3 | 18 109 | 21,4 |
| 23 | Fulda | 168 971 | 117 445 | 69,5 | 2 393 | 2,0 | 115 052 | 42 662 | 37,1 | 17 431 | 15,2 | 13 840 | 12,0 |
| 24 | Hersfeld-Rotenburg | 93 293 | 61 724 | 66,2 | 1 613 | 2,6 | 60 111 | 15 508 | 25,8 | 7 799 | 13,0 | 16 407 | 27,3 |
| 25 | Kassel | 187 849 | 127 983 | 68,1 | 3 448 | 2,7 | 124 535 | 28 382 | 22,8 | 20 102 | 16,1 | 37 845 | 30,4 |
| 26 | Schwalm-Eder-Kreis | 142 132 | 97 925 | 68,9 | 2 905 | 3,0 | 95 020 | 22 071 | 23,2 | 14 240 | 15,0 | 26 237 | 27,6 |
| 27 | Waldeck-Frankenberg | 122 673 | 78 641 | 64,1 | 1 868 | 2,4 | 76 773 | 22 654 | 29,5 | 12 722 | 16,6 | 17 183 | 22,4 |
| 28 | Werra-Meißner-Kreis | 80 635 | 53 342 | 66,2 | 1 521 | 2,9 | 51 821 | 12 898 | 24,9 | 8 117 | 15,7 | 14 140 | 27,3 |
| 29 | Reg.-Bez. Kassel | 934 575 | 623 563 | 66,7 | 15 466 | 2,5 | 608 097 | 160 648 | 26,4 | 101 840 | 16,7 | 143 761 | 23,6 |
| 30 | Land H e s s e n davon | 4 372 788 | 2 942 846 | 67,3 | 61 585 | 2,1 | 2 881 261 | 776 910 | 27,0 | 570 512 | 19,8 | 570 446 | 19,8 |
| 31 | kreisfreie Städte | 915 954 | 592 168 | 64,7 | 9 810 | 1,7 | 582 358 | 130 204 | 22,4 | 149 231 | 25,6 | 108 145 | 18,6 |
| 32 | Landkreise | 3 456 834 | 2 350 678 | 68,0 | 51 775 | 2,2 | 2 298 903 | 646 706 | 28,1 | 421 281 | 18,3 | 462 301 | 20,1 |
| 33 | RVB FrankfurtRheinMain | . | . | . | . | . | . | . | . | . | . | . | . |

Landtagswahl

| Landesstimmen bei der Landtagswahl am 28. Oktober 2018 | | | | | | | | | | | | | | | | | | Lfd. Nr. |
|--|------|---------|------|-----------|------|-----------------|-----|-----------------------|-----|------------|-----|---------|-----|--------|-----|--------|-----|-------------|
| Landesstimmen entfielen auf | | | | | | | | | | | | | | | | | | |
| AfD | | FDP | | DIE LINKE | | FREIE WÄHLER | | Tierschutz- partei | | Die PARTEI | | PIRATEN | | ÖDP | | Übrige | | |
| Anzahl | % | Anzahl | % | Anzahl | % | Anzahl | % | Anzahl | % | Anzahl | % | Anzahl | % | Anzahl | % | Anzahl | % | |
| 549 | 550 | 551 | 552 | 553 | 554 | 555 | 556 | 557 | 558 | 559 | 560 | 561 | 562 | 563 | 564 | 565 | 566 | |
| 6 572 | 9,0 | 4 955 | 6,8 | 8 071 | 11,0 | 1 186 | 1,6 | 571 | 0,8 | 800 | 1,1 | 605 | 0,8 | 397 | 0,5 | 994 | 1,4 | 1 |
| 23 994 | 9,0 | 21 579 | 8,1 | 27 798 | 10,4 | 4 565 | 1,7 | 2 160 | 0,8 | 2 249 | 0,8 | 1 085 | 0,4 | 608 | 0,2 | 3 183 | 1,2 | 2 |
| 5 135 | 13,4 | 2 480 | 6,5 | 3 976 | 10,4 | 879 | 2,3 | 446 | 1,2 | 325 | 0,8 | 278 | 0,7 | 67 | 0,2 | 556 | 1,5 | 3 |
| 14 601 | 12,2 | 10 479 | 8,8 | 9 172 | 7,7 | 2 348 | 2,0 | 939 | 0,8 | 718 | 0,6 | 455 | 0,4 | 334 | 0,3 | 1 444 | 1,2 | 4 |
| 18 272 | 14,4 | 10 480 | 8,2 | 6 046 | 4,8 | 3 422 | 2,7 | 1 614 | 1,3 | 645 | 0,5 | 470 | 0,4 | 251 | 0,2 | 1 644 | 1,3 | 5 |
| 17 926 | 12,2 | 10 637 | 7,2 | 8 977 | 6,1 | 3 905 | 2,7 | 1 670 | 1,1 | 917 | 0,6 | 770 | 0,5 | 410 | 0,3 | 2 111 | 1,4 | 6 |
| 15 436 | 13,9 | 6 810 | 6,1 | 7 230 | 6,5 | 4 049 | 3,6 | 1 382 | 1,2 | 653 | 0,6 | 493 | 0,4 | 213 | 0,2 | 1 524 | 1,4 | 7 |
| 12 929 | 11,1 | 12 462 | 10,7 | 5 379 | 4,6 | 2 344 | 2,0 | 1 107 | 0,9 | 514 | 0,4 | 500 | 0,4 | 209 | 0,2 | 1 198 | 1,0 | 8 |
| 31 979 | 16,4 | 13 794 | 7,1 | 9 861 | 5,1 | 6 772 | 3,5 | 2 654 | 1,4 | 1 410 | 0,7 | 681 | 0,3 | 863 | 0,4 | 3 004 | 1,5 | 9 |
| 13 580 | 11,6 | 10 838 | 9,3 | 5 750 | 4,9 | 3 369 | 2,9 | 1 034 | 0,9 | 565 | 0,5 | 378 | 0,3 | 265 | 0,2 | 1 241 | 1,1 | 10 |
| 6 588 | 14,5 | 3 865 | 8,5 | 2 810 | 6,2 | 1 014 | 2,2 | 556 | 1,2 | 229 | 0,5 | 150 | 0,3 | 81 | 0,2 | 620 | 1,4 | 11 |
| 20 881 | 13,1 | 13 358 | 8,4 | 8 855 | 5,5 | 5 037 | 3,2 | 1 745 | 1,1 | 940 | 0,6 | 705 | 0,4 | 394 | 0,2 | 2 009 | 1,3 | 12 |
| 12 606 | 12,9 | 8 444 | 8,7 | 4 897 | 5,0 | 2 413 | 2,5 | 1 013 | 1,0 | 595 | 0,6 | 288 | 0,3 | 200 | 0,2 | 1 021 | 1,0 | 13 |
| 20 727 | 13,8 | 11 006 | 7,3 | 7 273 | 4,9 | 5 785 | 3,9 | 1 647 | 1,1 | 959 | 0,6 | 471 | 0,3 | 366 | 0,2 | 2 435 | 1,6 | 14 |
| 221 226 | 12,5 | 141 187 | 8,0 | 116 095 | 6,6 | 47 088 | 2,7 | 18 538 | 1,1 | 11 519 | 0,7 | 7 329 | 0,4 | 4 658 | 0,3 | 22 984 | 1,3 | 15 |
| 17 248 | 12,8 | 8 323 | 6,2 | 9 117 | 6,8 | 5 190 | 3,9 | 1 261 | 0,9 | 1 171 | 0,9 | 537 | 0,4 | 473 | 0,4 | 1 768 | 1,3 | 16 |
| 17 734 | 15,6 | 7 367 | 6,5 | 5 212 | 4,6 | 3 617 | 3,2 | 1 018 | 0,9 | 1 028 | 0,9 | 367 | 0,3 | 517 | 0,5 | 1 711 | 1,5 | 17 |
| 11 488 | 14,2 | 6 555 | 8,1 | 3 280 | 4,0 | 3 209 | 4,0 | 747 | 0,9 | 529 | 0,7 | 216 | 0,3 | 93 | 0,1 | 889 | 1,1 | 18 |
| 15 736 | 12,9 | 7 500 | 6,1 | 10 191 | 8,4 | 2 689 | 2,2 | 1 008 | 0,8 | 719 | 0,6 | 546 | 0,4 | 500 | 0,4 | 1 487 | 1,2 | 19 |
| 9 132 | 16,1 | 3 934 | 6,9 | 2 773 | 4,9 | 2 167 | 3,8 | 490 | 0,9 | 257 | 0,5 | 164 | 0,3 | 160 | 0,3 | 803 | 1,4 | 20 |
| 71 338 | 14,0 | 33 679 | 6,6 | 30 573 | 6,0 | 16 872 | 3,3 | 4 524 | 0,9 | 3 704 | 0,7 | 1 830 | 0,4 | 1 743 | 0,3 | 6 658 | 1,3 | 21 |
| 9 032 | 10,7 | 4 843 | 5,7 | 9 879 | 11,7 | 1 676 | 2,0 | 635 | 0,7 | 650 | 0,8 | 580 | 0,7 | 254 | 0,3 | 1 225 | 1,4 | 22 |
| 20 113 | 17,5 | 8 815 | 7,7 | 4 535 | 3,9 | 3 788 | 3,3 | 878 | 0,8 | 736 | 0,6 | 348 | 0,3 | 360 | 0,3 | 1 546 | 1,3 | 23 |
| 9 919 | 16,5 | 3 807 | 6,3 | 2 753 | 4,6 | 2 127 | 3,5 | 516 | 0,9 | 262 | 0,4 | 181 | 0,3 | 106 | 0,2 | 726 | 1,2 | 24 |
| 16 013 | 12,9 | 7 782 | 6,2 | 6 851 | 5,5 | 4 085 | 3,3 | 1 182 | 0,9 | 523 | 0,4 | 466 | 0,4 | 142 | 0,1 | 1 162 | 0,9 | 25 |
| 13 917 | 14,6 | 6 630 | 7,0 | 4 370 | 4,6 | 4 746 | 5,0 | 865 | 0,9 | 424 | 0,4 | 413 | 0,4 | 92 | 0,1 | 1 015 | 1,1 | 26 |
| 10 403 | 13,6 | 6 232 | 8,1 | 3 432 | 4,5 | 2 286 | 3,0 | 544 | 0,7 | 288 | 0,4 | 313 | 0,4 | 91 | 0,1 | 625 | 0,8 | 27 |
| 6 731 | 13,0 | 2 971 | 5,7 | 2 844 | 5,5 | 2 797 | 5,4 | 413 | 0,8 | 228 | 0,4 | 157 | 0,3 | 93 | 0,2 | 432 | 0,8 | 28 |
| 86 128 | 14,2 | 41 080 | 6,8 | 34 664 | 5,7 | 21 505 | 3,5 | 5 033 | 0,8 | 3 111 | 0,5 | 2 458 | 0,4 | 1 138 | 0,2 | 6 731 | 1,1 | 29 |
| 378 692 | 13,1 | 215 946 | 7,5 | 181 332 | 6,3 | 85 465 | 3,0 | 28 095 | 1,0 | 18 334 | 0,6 | 11 617 | 0,4 | 7 539 | 0,3 | 36 373 | 1,3 | 30 |
| 59 334 | 10,2 | 44 336 | 7,6 | 58 896 | 10,1 | 10 654 | 1,8 | 4 751 | 0,8 | 4 742 | 0,8 | 3 003 | 0,5 | 1 660 | 0,3 | 7 402 | 1,3 | 31 |
| 319 358 | 13,9 | 171 610 | 7,5 | 122 436 | 5,3 | 74 811 | 3,3 | 23 344 | 1,0 | 13 592 | 0,6 | 8 614 | 0,4 | 5 879 | 0,3 | 28 971 | 1,3 | 32 |
| . | . | . | . | . | . | . | . | . | . | . | . | . | . | . | . | . | . | 33 |

Umwelt

| Lfd. Nr. | Kreisfreie Stadt (St.) Landkreis | Öffentliche Wasserversorgung 2016 | | | | | | | |
|----------|-------------------------------------|--|---------------------------|-------------|-------------|---|--|-------------------------|-------|
| | | Wasser Gewinnungsanlagen ¹⁾ | Wassergewinnung insgesamt | davon | | | Wasserabgabe an Letztverbraucherinnen und -verbraucher | | |
| | | | | Grundwasser | Quellwasser | Uferfiltrat, angereichertes Grundwasser | insgesamt | darunter an | |
| | | | | | | | | Haushalte ²⁾ | |
| 567 | 568 | 569 | 570 | 571 | 572 | 573 | 574 | | |
| 1 | Darmstadt, Wissenschaftsst. | 1 | 14 864 | — | — | 14 864 | 9 466 | 7 630 | 133,4 |
| 2 | Frankfurt am Main, St. | 5 | 12 021 | 5 101 | — | 6 920 | 46 616 | 40 046 | 149,7 |
| 3 | Offenbach am Main, St. | — | — | — | — | — | 6 225 | 4 987 | 110,2 |
| 4 | Wiesbaden, Landeshauptst. | 10 | 12 090 | — | 4 097 | 7 993 | 16 183 | 14 809 | 146,3 |
| 5 | Bergstraße | 213 | 31 156 | 27 353 | 3 803 | — | 12 964 | 11 607 | 119,0 |
| 6 | Darmstadt-Dieburg | 150 | 20 747 | 19 294 | 1 453 | — | 13 806 | 13 068 | 121,7 |
| 7 | Groß-Gerau | 32 | 33 446 | 17 701 | — | 15 745 | 13 764 | 12 522 | 128,0 |
| 8 | Hochtaunuskreis | 135 | 10 806 | 10 328 | 305 | 173 | 12 300 | 10 381 | 121,0 |
| 9 | Main-Kinzig-Kreis | 182 | 26 616 | 19 051 | 7 565 | — | 19 904 | 18 712 | 123,3 |
| 10 | Main-Taunus-Kreis | 60 | 3 903 | 3 544 | 359 | — | 11 576 | 10 358 | 121,0 |
| 11 | Odenwaldkreis | 68 | 5 223 | 3 328 | 1 895 | — | 4 446 | 4 135 | 117,5 |
| 12 | Offenbach | 138 | 22 774 | 22 656 | 118 | — | 18 470 | 16 706 | 131,2 |
| 13 | Rheingau-Taunus-Kreis | 205 | 6 945 | 5 278 | 1 641 | 26 | 8 762 | 8 118 | 120,1 |
| 14 | Wetteraukreis | 89 | 16 277 | 15 675 | 602 | — | 15 115 | 13 035 | 117,7 |
| 15 | Reg.-Bez. Darmstadt | 1 288 | 216 868 | 149 309 | 21 838 | 45 721 | 209 597 | 186 114 | 129,4 |
| 16 | Gießen | 73 | 26 603 | 26 294 | 309 | — | 12 564 | 11 577 | 128,0 |
| 17 | Lahn-Dill-Kreis | 145 | 10 716 | 9 137 | 1 579 | — | 11 835 | 10 345 | 111,5 |
| 18 | Limburg-Weilburg | 127 | 9 035 | 8 334 | 701 | — | 8 308 | 7 497 | 118,7 |
| 19 | Marburg-Biedenkopf | 85 | 23 171 | 22 468 | 703 | — | 13 662 | 10 061 | 112,0 |
| 20 | Vogelsbergkreis | 132 | 9 975 | 9 681 | 294 | — | 5 084 | 4 826 | 123,6 |
| 21 | Reg.-Bez. Gießen | 562 | 79 500 | 75 914 | 3 586 | — | 51 453 | 44 306 | 118,1 |
| 22 | Kassel, documenta-St. | 9 | 6 968 | 4 301 | — | 2 667 | 10 012 | 9 327 | 128,9 |
| 23 | Fulda | 179 | 13 791 | 10 317 | 3 474 | — | 12 447 | 11 125 | 138,0 |
| 24 | Hersfeld-Rotenburg | 107 | 6 523 | 5 284 | 1 239 | — | 5 736 | 5 360 | 121,2 |
| 25 | Kassel | 120 | 19 448 | 15 241 | 4 207 | — | 11 734 | 10 034 | 115,6 |
| 26 | Schwalm-Eder-Kreis | 129 | 11 178 | 10 162 | 1 016 | — | 9 233 | 8 082 | 122,2 |
| 27 | Waldeck-Frankenberg | 123 | 10 277 | 6 557 | 3 720 | — | 8 637 | 7 476 | 129,8 |
| 28 | Werra-Meißner-Kreis | 116 | 6 052 | 4 133 | 1 919 | — | 4 851 | 4 308 | 116,6 |
| 29 | Reg.-Bez. Kassel | 783 | 74 237 | 55 995 | 15 575 | 2 667 | 62 650 | 55 712 | 125,3 |
| 30 | Land H e s s e n davon | 2 633 | 370 605 | 281 218 | 40 999 | 48 388 | 323 700 | 286 132 | 126,7 |
| 31 | kreisfreie Städte | 25 | 45 943 | 9 402 | 4 097 | 32 444 | 88 502 | 76 799 | 141,3 |
| 32 | Landkreise | 2 608 | 324 662 | 271 816 | 36 902 | 15 944 | 235 198 | 209 333 | 122,1 |
| 33 | RVB FrankfurtRheinMain | | | | | | | | |

1) Die regionale Zuordnung erfolgt nach dem Standort der Gewinnungsanlage. — 2) Einschl. Kleingewerbe. — 3) Bevölkerung am 30.06.2016.

Ausgewählte Daten im Zeitvergleich

Allgemeinbildende Schulen¹⁾

| Lfd. Nr. | Kreisfreie Stadt (St.) Landkreis Gemeinde | Allgemeinbildende Schulen insgesamt (ohne Schulen für Erwachsene) | | | | | | | |
|-------------|---|---|---------|---------|---------|---------------------------------------|--------|--------|--------|
| | | Schülerinnen und Schüler insgesamt | | | | Ausländische Schülerinnen und Schüler | | | |
| | | 2014 | 2015 | 2016 | 2017 | 2014 | 2015 | 2016 | 2017 |
| | | 575 | 576 | 577 | 578 | 579 | 580 | 581 | 582 |
| 1 | Darmstadt, Wissenschaftsst. | 17 959 | 17 859 | 18 368 | 18 376 | 1 909 | 1 843 | 2 269 | 2 308 |
| 2 | Frankfurt am Main, St. | 65 142 | 66 836 | 68 212 | 69 643 | 12 112 | 12 460 | 12 866 | 13 163 |
| 3 | Offenbach am Main, St. | 13 196 | 13 567 | 13 688 | 13 962 | 3 618 | 3 673 | 3 791 | 3 895 |
| 4 | Wiesbaden, Landeshauptst. | 29 308 | 29 612 | 30 120 | 30 375 | 3 765 | 3 888 | 4 330 | 4 521 |
| 5 | Bergstraße | 25 906 | 25 602 | 25 644 | 25 479 | 2 373 | 2 517 | 2 882 | 3 075 |
| 6 | Darmstadt-Dieburg | 28 719 | 28 628 | 28 840 | 28 814 | 2 632 | 2 722 | 3 140 | 3 198 |
| 7 | Groß-Gerau | 26 642 | 26 840 | 27 204 | 27 233 | 4 267 | 4 357 | 4 584 | 4 631 |
| 8 | Hochtaunuskreis | 26 601 | 26 842 | 27 210 | 27 399 | 2 362 | 2 594 | 3 048 | 3 207 |
| 9 | Main-Kinzig-Kreis | 41 851 | 41 850 | 42 130 | 42 013 | 3 903 | 4 105 | 4 885 | 5 181 |
| 10 | Main-Taunus-Kreis | 24 369 | 24 635 | 25 108 | 25 362 | 2 437 | 2 604 | 3 028 | 3 237 |
| 11 | Odenwaldkreis | 9 766 | 9 670 | 9 611 | 9 529 | 839 | 856 | 920 | 991 |
| 12 | Offenbach | 34 673 | 34 901 | 35 489 | 35 570 | 4 212 | 4 404 | 4 971 | 5 137 |
| 13 | Rheingau-Taunus-Kreis | 18 492 | 18 320 | 18 280 | 18 164 | 1 281 | 1 346 | 1 687 | 1 807 |
| 14 | Wetteraukreis | 32 706 | 32 553 | 32 619 | 32 565 | 2 179 | 2 351 | 2 744 | 3 043 |
| 15 | Reg.-Bez. Darmstadt | 395 330 | 397 715 | 402 523 | 404 484 | 47 889 | 49 720 | 55 145 | 57 394 |
| 16 | Gießen | 26 571 | 26 561 | 26 745 | 26 548 | 1 591 | 1 747 | 2 174 | 2 299 |
| 17 | Lahn-Dill-Kreis | 24 957 | 24 634 | 24 743 | 24 685 | 1 606 | 1 730 | 2 116 | 2 256 |
| 18 | Limburg-Weilburg | 18 621 | 18 448 | 18 291 | 17 993 | 1 452 | 1 554 | 1 851 | 1 892 |
| 19 | Marburg-Biedenkopf | 24 228 | 23 901 | 23 740 | 23 556 | 1 415 | 1 546 | 1 874 | 1 954 |
| 20 | Vogelsbergkreis | 9 589 | 9 449 | 9 486 | 9 319 | 380 | 488 | 730 | 767 |
| 21 | Reg.-Bez. Gießen | 103 966 | 102 993 | 103 005 | 102 101 | 6 444 | 7 065 | 8 745 | 9 168 |
| 22 | Kassel, documenta-St. | 19 681 | 19 621 | 19 885 | 19 870 | 2 235 | 2 381 | 2 793 | 2 968 |
| 23 | Fulda | 23 108 | 22 716 | 22 590 | 22 487 | 963 | 1 140 | 1 612 | 1 794 |
| 24 | Hersfeld-Rotenburg | 11 241 | 11 208 | 11 298 | 11 230 | 485 | 564 | 866 | 887 |
| 25 | Kassel | 20 991 | 20 854 | 21 089 | 21 154 | 868 | 955 | 1 378 | 1 478 |
| 26 | Schwalm-Eder-Kreis | 18 792 | 18 592 | 18 514 | 18 406 | 727 | 860 | 1 133 | 1 252 |
| 27 | Waldeck-Frankenberg | 16 525 | 16 137 | 16 019 | 15 706 | 686 | 808 | 1 176 | 1 255 |
| 28 | Werra-Meißner-Kreis | 9 448 | 9 223 | 9 238 | 9 086 | 249 | 294 | 539 | 609 |
| 29 | Reg.-Bez. Kassel | 119 786 | 118 351 | 118 633 | 117 939 | 6 213 | 7 002 | 9 497 | 10 243 |
| 30 | Land H e s s e n davon | 619 082 | 619 059 | 624 161 | 624 524 | 60 546 | 63 787 | 73 387 | 76 805 |
| 31 | kreisfreie Städte | 145 286 | 147 495 | 150 273 | 152 226 | 23 639 | 24 245 | 26 049 | 26 855 |
| 32 | Landkreise | 473 796 | 471 564 | 473 888 | 472 298 | 36 907 | 39 542 | 47 338 | 49 950 |
| 33 | RVB FrankfurtRheinMain | . | . | . | . | . | . | . | . |

1) Stand jeweils Herbst.

Allgemeinbildende Schulen¹⁾

| Lfd. Nr. | Kreisfreie Stadt (St.) Landkreis Gemeinde | Grundschulen ²⁾ | | | | | | | |
|-------------|---|------------------------------------|---------|---------|---------|---------------------------------------|--------|--------|--------|
| | | Schülerinnen und Schüler insgesamt | | | | Ausländische Schülerinnen und Schüler | | | |
| | | 2014 | 2015 | 2016 | 2017 | 2014 | 2015 | 2016 | 2017 |
| | | 583 | 584 | 585 | 586 | 587 | 588 | 589 | 590 |
| 1 | Darmstadt, Wissenschaftsst. | 5 112 | 5 100 | 5 184 | 5 258 | 430 | 391 | 464 | 565 |
| 2 | Frankfurt am Main, St. | 24 452 | 24 973 | 25 503 | 26 143 | 3 527 | 3 789 | 4 050 | 4 403 |
| 3 | Offenbach am Main, St. | 4 808 | 4 927 | 4 722 | 4 783 | 1 122 | 1 194 | 1 256 | 1 322 |
| 4 | Wiesbaden, Landeshauptst. | 10 418 | 10 456 | 10 806 | 10 994 | 1 068 | 1 184 | 1 352 | 1 629 |
| 5 | Bergstraße | 8 692 | 8 568 | 8 739 | 8 916 | 648 | 621 | 772 | 977 |
| 6 | Darmstadt-Dieburg | 9 447 | 9 427 | 9 498 | 9 854 | 594 | 646 | 711 | 936 |
| 7 | Groß-Gerau | 9 567 | 9 492 | 9 787 | 10 152 | 1 074 | 1 035 | 1 196 | 1 431 |
| 8 | Hochtaunuskreis | 9 058 | 9 266 | 9 363 | 9 522 | 714 | 880 | 998 | 1 094 |
| 9 | Main-Kinzig-Kreis | 13 858 | 14 104 | 14 146 | 14 276 | 1 061 | 1 244 | 1 479 | 1 695 |
| 10 | Main-Taunus-Kreis | 8 898 | 8 890 | 9 027 | 9 170 | 702 | 700 | 827 | 979 |
| 11 | Odenwaldkreis | 3 122 | 3 124 | 3 134 | 3 140 | 204 | 204 | 244 | 293 |
| 12 | Offenbach | 12 519 | 12 544 | 12 689 | 12 885 | 1 126 | 1 310 | 1 569 | 1 829 |
| 13 | Rheingau-Taunus-Kreis | 5 603 | 5 670 | 5 721 | 5 716 | 308 | 374 | 508 | 620 |
| 14 | Wetteraukreis | 10 670 | 10 716 | 10 850 | 10 954 | 568 | 660 | 863 | 1 007 |
| 15 | Reg.-Bez. Darmstadt | 136 224 | 137 257 | 139 169 | 141 763 | 13 146 | 14 232 | 16 289 | 18 780 |
| 16 | Gießen | 7 945 | 8 028 | 8 240 | 8 369 | 350 | 457 | 577 | 768 |
| 17 | Lahn-Dill-Kreis | 8 720 | 8 601 | 8 621 | 8 732 | 423 | 456 | 547 | 732 |
| 18 | Limburg-Weilburg | 5 337 | 5 343 | 5 264 | 5 286 | 398 | 370 | 447 | 554 |
| 19 | Marburg-Biedenkopf | 7 833 | 7 632 | 7 559 | 7 656 | 320 | 308 | 368 | 508 |
| 20 | Vogelsbergkreis | 3 243 | 3 234 | 3 215 | 3 213 | 117 | 176 | 187 | 259 |
| 21 | Reg.-Bez. Gießen | 33 078 | 32 838 | 32 899 | 33 256 | 1 608 | 1 767 | 2 126 | 2 821 |
| 22 | Kassel, documenta-St. | 6 357 | 6 380 | 6 507 | 6 550 | 614 | 780 | 916 | 1 041 |
| 23 | Fulda | 7 694 | 7 558 | 7 493 | 7 522 | 314 | 385 | 480 | 632 |
| 24 | Hersfeld-Rotenburg | 4 036 | 4 023 | 3 908 | 3 908 | 142 | 191 | 220 | 300 |
| 25 | Kassel | 7 294 | 7 342 | 7 306 | 7 596 | 235 | 282 | 276 | 427 |
| 26 | Schwalm-Eder-Kreis | 5 727 | 5 719 | 5 651 | 5 779 | 176 | 232 | 287 | 348 |
| 27 | Waldeck-Frankenberg | 5 212 | 5 176 | 5 051 | 5 056 | 162 | 201 | 282 | 370 |
| 28 | Werra-Meißner-Kreis | 3 012 | 2 894 | 2 954 | 2 982 | 77 | 92 | 137 | 158 |
| 29 | Reg.-Bez. Kassel | 39 332 | 39 092 | 38 870 | 39 393 | 1 720 | 2 163 | 2 598 | 3 276 |
| 30 | Land H e s s e n | 208 634 | 209 187 | 210 938 | 214 412 | 16 474 | 18 162 | 21 013 | 24 877 |
| | davon | | | | | | | | |
| 31 | kreisfreie Städte | 51 147 | 51 836 | 52 722 | 53 728 | 6 761 | 7 338 | 8 038 | 8 960 |
| 32 | Landkreise | 157 487 | 157 351 | 158 216 | 160 684 | 9 713 | 10 824 | 12 975 | 15 917 |
| 33 | RVB FrankfurtRheinMain | | | | | | | | |

1) Stand jeweils Herbst. — 2) Ohne Grundschulzweige an Gesamtschulen.

Allgemeinbildende Schulen¹⁾

| Lfd. Nr. | Kreisfreie Stadt (St.) Landkreis Gemeinde | Hauptschulen ²⁾ | | | | | | | |
|-------------|---|------------------------------------|--------|--------|--------|---------------------------------------|-------|-------|-------|
| | | Schülerinnen und Schüler insgesamt | | | | Ausländische Schülerinnen und Schüler | | | |
| | | 2014 | 2015 | 2016 | 2017 | 2014 | 2015 | 2016 | 2017 |
| | | 591 | 592 | 593 | 594 | 595 | 596 | 597 | 598 |
| 1 | Darmstadt, Wissenschaftsst. | 87 | 78 | 83 | 86 | 18 | 16 | 16 | 19 |
| 2 | Frankfurt am Main, St. | 1 666 | 1 470 | 1 478 | 1 485 | 882 | 692 | 700 | 693 |
| 3 | Offenbach am Main, St. | 523 | 478 | 329 | 282 | 292 | 231 | 151 | 146 |
| 4 | Wiesbaden, Landeshauptst. | 760 | 701 | 689 | 394 | 300 | 255 | 275 | 155 |
| 5 | Bergstraße | 907 | 813 | 826 | 832 | 225 | 142 | 154 | 187 |
| 6 | Darmstadt-Dieburg | 56 | 67 | 62 | 74 | 7 | 9 | 9 | 5 |
| 7 | Groß-Gerau | 442 | 398 | 403 | 406 | 202 | 132 | 133 | 131 |
| 8 | Hochtaunuskreis | 339 | 315 | 292 | 207 | 95 | 85 | 74 | 67 |
| 9 | Main-Kinzig-Kreis | 1 497 | 1 428 | 1 391 | 1 432 | 410 | 347 | 356 | 403 |
| 10 | Main-Taunus-Kreis | 126 | 113 | 106 | 98 | 43 | 27 | 31 | 26 |
| 11 | Odenwaldkreis | — | — | — | — | — | — | — | — |
| 12 | Offenbach | 573 | 531 | 581 | 578 | 247 | 172 | 171 | 197 |
| 13 | Rheingau-Taunus-Kreis | 210 | 143 | 97 | 80 | 82 | 48 | 29 | 33 |
| 14 | Wetteraukreis | 707 | 696 | 585 | 579 | 169 | 142 | 87 | 117 |
| 15 | Reg.-Bez. Darmstadt | 7 893 | 7 231 | 6 922 | 6 533 | 2 972 | 2 298 | 2 186 | 2 179 |
| 16 | Gießen | 13 | — | — | — | 1 | — | — | — |
| 17 | Lahn-Dill-Kreis | 409 | 339 | 317 | 299 | 66 | 44 | 30 | 27 |
| 18 | Limburg-Weilburg | 829 | 717 | 688 | 663 | 224 | 154 | 148 | 164 |
| 19 | Marburg-Biedenkopf | 467 | 377 | 373 | 381 | 66 | 32 | 33 | 50 |
| 20 | Vogelsbergkreis | 212 | 180 | 181 | 252 | 29 | 17 | 20 | 68 |
| 21 | Reg.-Bez. Gießen | 1 930 | 1 613 | 1 559 | 1 595 | 386 | 247 | 231 | 309 |
| 22 | Kassel, documenta-St. | 82 | 39 | — | — | 33 | 19 | — | — |
| 23 | Fulda | 1 350 | 1 312 | 1 191 | 1 174 | 223 | 200 | 213 | 274 |
| 24 | Hersfeld-Rotenburg | — | — | — | — | — | — | — | — |
| 25 | Kassel | — | — | — | 8 | — | — | — | 4 |
| 26 | Schwalm-Eder-Kreis | 448 | 390 | 401 | 368 | 110 | 58 | 92 | 91 |
| 27 | Waldeck-Frankenberg | 729 | 669 | 644 | 628 | 107 | 62 | 85 | 118 |
| 28 | Werra-Meißner-Kreis | 23 | 26 | 24 | 25 | 2 | 4 | 1 | — |
| 29 | Reg.-Bez. Kassel | 2 632 | 2 436 | 2 260 | 2 203 | 475 | 343 | 391 | 487 |
| 30 | Land H e s s e n | 12 455 | 11 280 | 10 741 | 10 331 | 3 833 | 2 888 | 2 808 | 2 975 |
| | davon | | | | | | | | |
| 31 | kreisfreie Städte | 3 118 | 2 766 | 2 579 | 2 247 | 1 525 | 1 213 | 1 142 | 1 013 |
| 32 | Landkreise | 9 337 | 8 514 | 8 162 | 8 084 | 2 308 | 1 675 | 1 666 | 1 962 |
| 33 | RVB FrankfurtRheinMain | | | | | | | | |

1) Stand jeweils Herbst. — 2) Ohne Hauptschulzweige an Gesamtschulen.

Allgemeinbildende Schulen¹⁾

| Lfd. Nr. | Kreisfreie Stadt (St.) Landkreis Gemeinde | Realschulen ²⁾ | | | | | | | |
|-------------|---|------------------------------------|--------|--------|--------|---------------------------------------|-------|-------|-------|
| | | Schülerinnen und Schüler insgesamt | | | | Ausländische Schülerinnen und Schüler | | | |
| | | 2014 | 2015 | 2016 | 2017 | 2014 | 2015 | 2016 | 2017 |
| | | 599 | 600 | 601 | 602 | 603 | 604 | 605 | 606 |
| 1 | Darmstadt, Wissenschaftsst. | 684 | 696 | 696 | 695 | 117 | 98 | 84 | 83 |
| 2 | Frankfurt am Main, St. | 5 025 | 5 073 | 5 104 | 5 225 | 1 532 | 1 413 | 1 333 | 1 373 |
| 3 | Offenbach am Main, St. | 505 | 552 | 378 | 402 | 206 | 231 | 182 | 173 |
| 4 | Wiesbaden, Landeshauptst. | 2 771 | 2 782 | 2 773 | 2 616 | 617 | 539 | 504 | 416 |
| 5 | Bergstraße | 3 126 | 3 027 | 2 871 | 2 829 | 352 | 311 | 285 | 275 |
| 6 | Darmstadt-Dieburg | 218 | 187 | 170 | 166 | 17 | 9 | 3 | 12 |
| 7 | Groß-Gerau | 1 316 | 1 236 | 1 119 | 988 | 344 | 282 | 209 | 195 |
| 8 | Hochtaunuskreis | 1 718 | 1 696 | 1 630 | 1 478 | 135 | 162 | 153 | 146 |
| 9 | Main-Kinzig-Kreis | 4 560 | 4 476 | 4 451 | 4 449 | 547 | 520 | 480 | 517 |
| 10 | Main-Taunus-Kreis | 1 363 | 1 340 | 1 278 | 1 240 | 87 | 82 | 81 | 83 |
| 11 | Odenwaldkreis | 64 | — | — | — | 8 | — | — | — |
| 12 | Offenbach | 1 650 | 1 643 | 1 575 | 1 505 | 301 | 292 | 270 | 263 |
| 13 | Rheingau-Taunus-Kreis | 1 632 | 999 | 955 | 977 | 158 | 59 | 63 | 71 |
| 14 | Wetteraukreis | 2 154 | 1 954 | 1 747 | 1 616 | 232 | 206 | 151 | 149 |
| 15 | Reg.-Bez. Darmstadt | 26 786 | 25 661 | 24 747 | 24 186 | 4 653 | 4 204 | 3 798 | 3 756 |
| 16 | Gießen | 270 | 224 | 183 | 184 | 16 | 11 | 6 | 3 |
| 17 | Lahn-Dill-Kreis | 1 258 | 1 143 | 943 | 897 | 94 | 71 | 35 | 34 |
| 18 | Limburg-Weilburg | 2 070 | 1 799 | 1 596 | 1 507 | 219 | 195 | 177 | 167 |
| 19 | Marburg-Biedenkopf | 998 | 990 | 991 | 971 | 88 | 67 | 60 | 55 |
| 20 | Vogelsbergkreis | 952 | 772 | 603 | 553 | 58 | 57 | 44 | 45 |
| 21 | Reg.-Bez. Gießen | 5 548 | 4 928 | 4 316 | 4 112 | 475 | 401 | 322 | 304 |
| 22 | Kassel, documenta-St. | 745 | 698 | 666 | 653 | 96 | 66 | 53 | 53 |
| 23 | Fulda | 5 255 | 5 065 | 4 915 | 4 876 | 191 | 172 | 188 | 254 |
| 24 | Hersfeld-Rotenburg | 59 | 49 | 43 | 43 | 10 | 5 | 1 | 3 |
| 25 | Kassel | — | — | — | — | — | — | — | — |
| 26 | Schwalm-Eder-Kreis | 926 | 854 | 833 | 819 | 43 | 37 | 30 | 30 |
| 27 | Waldeck-Frankenberg | 2 624 | 2 326 | 2 146 | 2 027 | 100 | 91 | 88 | 97 |
| 28 | Werra-Meißner-Kreis | 65 | 58 | 60 | 73 | 1 | 1 | 2 | 1 |
| 29 | Reg.-Bez. Kassel | 9 674 | 9 050 | 8 663 | 8 491 | 441 | 372 | 362 | 438 |
| 30 | Land H e s s e n | 42 008 | 39 639 | 37 726 | 36 789 | 5 569 | 4 977 | 4 482 | 4 498 |
| | davon | | | | | | | | |
| 31 | kreisfreie Städte | 9 730 | 9 801 | 9 617 | 9 591 | 2 568 | 2 347 | 2 156 | 2 098 |
| 32 | Landkreise | 32 278 | 29 838 | 28 109 | 27 198 | 3 001 | 2 630 | 2 326 | 2 400 |
| 33 | RVB FrankfurtRheinMain | | | | | | | | |

1) Stand jeweils Herbst. — 2) Ohne Realschulzweige an Gesamtschulen.

Allgemeinbildende Schulen¹⁾

| Lfd. Nr. | Kreisfreie Stadt (St.) Landkreis Gemeinde | Gymnasien ²⁾ | | | | | | | |
|-------------|---|------------------------------------|---------|---------|---------|---------------------------------------|-------|-------|-------|
| | | Schülerinnen und Schüler insgesamt | | | | Ausländische Schülerinnen und Schüler | | | |
| | | 2014 | 2015 | 2016 | 2017 | 2014 | 2015 | 2016 | 2017 |
| | | 607 | 608 | 609 | 610 | 611 | 612 | 613 | 614 |
| 1 | Darmstadt, Wissenschaftsst. | 8 198 | 8 094 | 8 146 | 8 124 | 512 | 497 | 502 | 488 |
| 2 | Frankfurt am Main, St. | 19 891 | 20 479 | 20 723 | 20 996 | 2 778 | 2 636 | 2 517 | 2 312 |
| 3 | Offenbach am Main, St. | 3 132 | 3 209 | 3 333 | 3 396 | 776 | 733 | 711 | 679 |
| 4 | Wiesbaden, Landeshauptst. | 9 473 | 9 583 | 9 557 | 9 697 | 759 | 708 | 672 | 665 |
| 5 | Bergstraße | 7 510 | 7 438 | 7 270 | 7 213 | 375 | 378 | 354 | 346 |
| 6 | Darmstadt-Dieburg | 2 197 | 2 175 | 2 161 | 2 064 | 121 | 99 | 81 | 72 |
| 7 | Groß-Gerau | 6 961 | 6 939 | 6 795 | 6 677 | 778 | 718 | 642 | 547 |
| 8 | Hochtaunuskreis | 8 525 | 8 520 | 8 593 | 8 671 | 519 | 529 | 559 | 580 |
| 9 | Main-Kinzig-Kreis | 8 698 | 8 628 | 8 576 | 8 501 | 456 | 473 | 453 | 458 |
| 10 | Main-Taunus-Kreis | 4 860 | 4 942 | 4 969 | 4 976 | 301 | 302 | 310 | 312 |
| 11 | Odenwaldkreis | 1 310 | 1 345 | 1 350 | 1 340 | 65 | 57 | 54 | 57 |
| 12 | Offenbach | 7 244 | 7 238 | 7 239 | 7 400 | 495 | 474 | 458 | 409 |
| 13 | Rheingau-Taunus-Kreis | 4 732 | 4 629 | 4 594 | 4 611 | 182 | 168 | 161 | 165 |
| 14 | Wetteraukreis | 9 418 | 9 318 | 9 240 | 9 174 | 361 | 362 | 361 | 382 |
| 15 | Reg.-Bez. Darmstadt | 102 149 | 102 537 | 102 546 | 102 840 | 8 478 | 8 134 | 7 835 | 7 472 |
| 16 | Gießen | 4 315 | 4 214 | 4 152 | 4 161 | 193 | 178 | 174 | 179 |
| 17 | Lahn-Dill-Kreis | 4 086 | 4 068 | 4 270 | 4 401 | 183 | 153 | 153 | 148 |
| 18 | Limburg-Weilburg | 3 051 | 3 025 | 3 049 | 2 990 | 84 | 81 | 79 | 86 |
| 19 | Marburg-Biedenkopf | 5 831 | 5 832 | 5 783 | 5 748 | 212 | 216 | 229 | 198 |
| 20 | Vogelsbergkreis | 1 833 | 1 894 | 1 918 | 1 941 | 48 | 39 | 44 | 51 |
| 21 | Reg.-Bez. Gießen | 19 116 | 19 033 | 19 172 | 19 241 | 720 | 667 | 679 | 662 |
| 22 | Kassel, documenta-St. | 6 035 | 6 147 | 6 137 | 6 180 | 335 | 328 | 317 | 322 |
| 23 | Fulda | 5 338 | 5 284 | 5 198 | 5 204 | 130 | 145 | 145 | 158 |
| 24 | Hersfeld-Rotenburg | 737 | 728 | 721 | 689 | 37 | 50 | 35 | 31 |
| 25 | Kassel | 2 412 | 2 411 | 2 419 | 2 531 | 120 | 120 | 108 | 100 |
| 26 | Schwalm-Eder-Kreis | 4 278 | 4 162 | 4 185 | 4 075 | 103 | 96 | 90 | 84 |
| 27 | Waldeck-Frankenberg | 3 746 | 3 694 | 3 685 | 3 747 | 125 | 110 | 134 | 136 |
| 28 | Werra-Meißner-Kreis | 816 | 818 | 769 | 715 | 13 | 15 | 17 | 14 |
| 29 | Reg.-Bez. Kassel | 23 362 | 23 244 | 23 114 | 23 141 | 863 | 864 | 846 | 845 |
| 30 | Land H e s s e n | 144 627 | 144 814 | 144 832 | 145 222 | 10 061 | 9 665 | 9 360 | 8 979 |
| | davon | | | | | | | | |
| 31 | kreisfreie Städte | 46 729 | 47 512 | 47 896 | 48 393 | 5 160 | 4 902 | 4 719 | 4 466 |
| 32 | Landkreise | 97 898 | 97 302 | 96 936 | 96 829 | 4 901 | 4 763 | 4 641 | 4 513 |
| 33 | RVB FrankfurtRheinMain | | | | | | | | |

1) Stand jeweils Herbst. – 2) Ohne Gymnasialzweige an Gesamtschulen.

Allgemeinbildende Schulen¹⁾

| Lfd. Nr. | Kreisfreie Stadt (St.) Landkreis Gemeinde | Schulformübergreifende und kooperative Gesamtschulen | | | | | | | |
|----------|---|--|---------|---------|---------|---------------------------------------|--------|--------|--------|
| | | Schülerinnen und Schüler insgesamt | | | | Ausländische Schülerinnen und Schüler | | | |
| | | 2014 | 2015 | 2016 | 2017 | 2014 | 2015 | 2016 | 2017 |
| | | 615 | 616 | 617 | 618 | 619 | 620 | 621 | 622 |
| 1 | Darmstadt, Wissenschaftsst. | 3 213 | 3 107 | 3 116 | 3 190 | 675 | 556 | 550 | 598 |
| 2 | Frankfurt am Main, St. | 11 248 | 11 260 | 11 519 | 12 088 | 2 585 | 2 411 | 2 407 | 2 612 |
| 3 | Offenbach am Main, St. | 3 157 | 3 082 | 3 720 | 3 797 | 871 | 755 | 915 | 928 |
| 4 | Wiesbaden, Landeshauptst. | 4 725 | 4 770 | 4 707 | 5 129 | 797 | 773 | 820 | 1 043 |
| 5 | Bergstraße | 4 728 | 4 400 | 4 339 | 4 148 | 594 | 517 | 484 | 507 |
| 6 | Darmstadt-Dieburg | 15 381 | 15 064 | 14 816 | 14 813 | 1 722 | 1 534 | 1 506 | 1 578 |
| 7 | Groß-Gerau | 7 024 | 7 004 | 7 199 | 7 274 | 1 606 | 1 459 | 1 474 | 1 536 |
| 8 | Hochtaunuskreis | 6 270 | 6 264 | 6 181 | 6 568 | 781 | 732 | 691 | 830 |
| 9 | Main-Kinzig-Kreis | 11 488 | 11 345 | 11 100 | 11 074 | 1 200 | 1 095 | 1 021 | 1 147 |
| 10 | Main-Taunus-Kreis | 8 488 | 8 497 | 8 596 | 8 816 | 1 179 | 1 150 | 1 192 | 1 296 |
| 11 | Odenwaldkreis | 4 500 | 4 296 | 4 182 | 4 079 | 413 | 326 | 297 | 299 |
| 12 | Offenbach | 11 230 | 11 146 | 11 248 | 11 294 | 1 696 | 1 461 | 1 435 | 1 535 |
| 13 | Rheingau-Taunus-Kreis | 5 522 | 6 032 | 5 891 | 5 868 | 457 | 540 | 555 | 649 |
| 14 | Wetteraukreis | 7 864 | 7 787 | 7 774 | 7 676 | 624 | 588 | 553 | 593 |
| 15 | Reg.-Bez. Darmstadt | 104 838 | 104 054 | 104 388 | 105 814 | 15 200 | 13 897 | 13 900 | 15 151 |
| 16 | Gießen | 12 523 | 12 348 | 12 116 | 11 988 | 921 | 789 | 748 | 797 |
| 17 | Lahn-Dill-Kreis | 9 096 | 8 825 | 8 453 | 8 375 | 715 | 607 | 517 | 631 |
| 18 | Limburg-Weilburg | 5 931 | 5 772 | 5 596 | 5 566 | 317 | 303 | 281 | 300 |
| 19 | Marburg-Biedenkopf | 6 869 | 6 598 | 6 389 | 6 340 | 517 | 419 | 408 | 489 |
| 20 | Vogelsbergkreis | 2 914 | 2 818 | 2 676 | 2 645 | 104 | 124 | 82 | 115 |
| 21 | Reg.-Bez. Gießen | 37 333 | 36 361 | 35 230 | 34 914 | 2 574 | 2 242 | 2 036 | 2 332 |
| 22 | Kassel, documenta-St. | 4 944 | 4 721 | 4 599 | 4 581 | 944 | 826 | 811 | 863 |
| 23 | Fulda | 2 551 | 2 504 | 2 461 | 2 505 | 41 | 45 | 54 | 70 |
| 24 | Hersfeld-Rotenburg | 6 088 | 6 034 | 5 928 | 6 007 | 280 | 271 | 251 | 308 |
| 25 | Kassel | 10 547 | 10 300 | 10 150 | 9 973 | 481 | 448 | 449 | 551 |
| 26 | Schwalm-Eder-Kreis | 5 976 | 5 978 | 5 836 | 5 740 | 217 | 239 | 249 | 258 |
| 27 | Waldeck-Frankenberg | 2 124 | 2 045 | 1 984 | 1 867 | 62 | 73 | 81 | 75 |
| 28 | Werra-Meißner-Kreis | 5 133 | 4 982 | 4 781 | 4 696 | 143 | 135 | 139 | 201 |
| 29 | Reg.-Bez. Kassel | 37 363 | 36 564 | 35 739 | 35 369 | 2 168 | 2 037 | 2 034 | 2 326 |
| 30 | Land H e s s e n | 179 534 | 176 979 | 175 357 | 176 097 | 19 942 | 18 176 | 17 970 | 19 809 |
| | davon | | | | | | | | |
| 31 | kreisfreie Städte | 27 287 | 26 940 | 27 661 | 28 785 | 5 872 | 5 321 | 5 503 | 6 044 |
| 32 | Landkreise | 152 247 | 150 039 | 147 696 | 147 312 | 14 070 | 12 855 | 12 467 | 13 765 |
| 33 | RVB FrankfurtRheinMain | | | | | | | | |

1) Stand jeweils Herbst.

Allgemeinbildende Schulen¹⁾

| Lfd. Nr. | Kreisfreie Stadt (St.) Landkreis Gemeinde | Förderschulen ²⁾ | | | | | | | |
|-------------|---|------------------------------------|--------|--------|--------|---------------------------------------|-------|-------|-------|
| | | Schülerinnen und Schüler insgesamt | | | | Ausländische Schülerinnen und Schüler | | | |
| | | 2014 | 2015 | 2016 | 2017 | 2014 | 2015 | 2016 | 2017 |
| | | 623 | 624 | 625 | 626 | 627 | 628 | 629 | 630 |
| 1 | Darmstadt, Wissenschaftsst. | 665 | 604 | 593 | 580 | 157 | 119 | 121 | 125 |
| 2 | Frankfurt am Main, St. | 2 790 | 2 682 | 2 548 | 2 382 | 796 | 748 | 697 | 621 |
| 3 | Offenbach am Main, St. | 605 | 643 | 605 | 633 | 149 | 152 | 156 | 162 |
| 4 | Wiesbaden, Landeshauptst. | 1 161 | 1 083 | 1 054 | 1 095 | 224 | 202 | 189 | 218 |
| 5 | Bergstraße | 657 | 659 | 638 | 644 | 100 | 110 | 112 | 119 |
| 6 | Darmstadt-Dieburg | 1 163 | 1 168 | 1 151 | 1 139 | 152 | 158 | 143 | 147 |
| 7 | Groß-Gerau | 981 | 924 | 882 | 855 | 221 | 198 | 183 | 183 |
| 8 | Hochtaunuskreis | 573 | 537 | 502 | 457 | 94 | 82 | 71 | 70 |
| 9 | Main-Kinzig-Kreis | 1 425 | 1 343 | 1 283 | 1 281 | 173 | 179 | 192 | 190 |
| 10 | Main-Taunus-Kreis | 587 | 564 | 580 | 569 | 114 | 104 | 105 | 106 |
| 11 | Odenwaldkreis | 377 | 382 | 387 | 379 | 66 | 77 | 89 | 95 |
| 12 | Offenbach | 1 016 | 957 | 949 | 874 | 267 | 227 | 225 | 221 |
| 13 | Rheingau-Taunus-Kreis | 793 | 755 | 714 | 702 | 94 | 67 | 71 | 68 |
| 14 | Wetteraukreis | 1 180 | 1 046 | 914 | 847 | 137 | 115 | 87 | 82 |
| 15 | Reg.-Bez. Darmstadt | 13 973 | 13 347 | 12 800 | 12 437 | 2 744 | 2 538 | 2 441 | 2 407 |
| 16 | Gießen | 1 331 | 1 304 | 1 239 | 1 148 | 86 | 73 | 66 | 67 |
| 17 | Lahn-Dill-Kreis | 796 | 762 | 752 | 774 | 73 | 58 | 53 | 61 |
| 18 | Limburg-Weilburg | 591 | 581 | 578 | 577 | 62 | 63 | 67 | 66 |
| 19 | Marburg-Biedenkopf | 915 | 920 | 863 | 839 | 84 | 89 | 74 | 71 |
| 20 | Vogelsbergkreis | 261 | 253 | 221 | 182 | 15 | 15 | 16 | 12 |
| 21 | Reg.-Bez. Gießen | 3 894 | 3 820 | 3 653 | 3 520 | 320 | 298 | 276 | 277 |
| 22 | Kassel, documenta-St. | 1 314 | 1 232 | 1 195 | 1 122 | 159 | 147 | 156 | 150 |
| 23 | Fulda | 901 | 845 | 844 | 854 | 58 | 55 | 56 | 69 |
| 24 | Hersfeld-Rotenburg | 319 | 343 | 349 | 358 | 16 | 21 | 23 | 31 |
| 25 | Kassel | 738 | 725 | 685 | 676 | 32 | 31 | 31 | 36 |
| 26 | Schwalm-Eder-Kreis | 1 040 | 992 | 944 | 925 | 50 | 47 | 51 | 64 |
| 27 | Waldeck-Frankenberg | 992 | 962 | 942 | 933 | 45 | 42 | 40 | 35 |
| 28 | Werra-Meißner-Kreis | 346 | 353 | 359 | 327 | 12 | 15 | 16 | 14 |
| 29 | Reg.-Bez. Kassel | 5 650 | 5 452 | 5 318 | 5 195 | 372 | 358 | 373 | 399 |
| 30 | Land H e s s e n | 23 517 | 22 619 | 21 771 | 21 152 | 3 436 | 3 194 | 3 090 | 3 083 |
| | davon | | | | | | | | |
| 31 | kreisfreie Städte | 6 535 | 6 244 | 5 995 | 5 812 | 1 485 | 1 368 | 1 319 | 1 276 |
| 32 | Landkreise | 16 982 | 16 375 | 15 776 | 15 340 | 1 951 | 1 826 | 1 771 | 1 807 |
| 33 | RVB FrankfurtRheinMain | | | | | | | | |

1) Stand jeweils Herbst. — 2) Ohne Förderschulzweige an Gesamtschulen.

Allgemeinbildende Schulen¹⁾

| Lfd. Nr. | Kreisfreie Stadt (St.) Landkreis Gemeinde | Förderstufen ²⁾ | | | | | | | |
|-------------|---|------------------------------------|-------|-------|-------|---------------------------------------|------|------|------|
| | | Schülerinnen und Schüler insgesamt | | | | Ausländische Schülerinnen und Schüler | | | |
| | | 2014 | 2015 | 2016 | 2017 | 2014 | 2015 | 2016 | 2017 |
| | | 631 | 632 | 633 | 634 | 635 | 636 | 637 | 638 |
| 1 | Darmstadt, Wissenschaftsst. | — | — | — | — | — | — | — | — |
| 2 | Frankfurt am Main, St. | 70 | 84 | 106 | 108 | 12 | 12 | 15 | 12 |
| 3 | Offenbach am Main, St. | 466 | 452 | 324 | 332 | 202 | 164 | 156 | 163 |
| 4 | Wiesbaden, Landeshauptst. | — | — | — | — | — | — | — | — |
| 5 | Bergstraße | — | — | — | 7 | — | — | — | — |
| 6 | Darmstadt-Dieburg | 121 | 114 | 96 | 82 | 6 | 14 | 7 | 5 |
| 7 | Groß-Gerau | 351 | 335 | 282 | 284 | 42 | 47 | 39 | 39 |
| 8 | Hochtaunuskreis | 118 | 139 | 172 | 76 | 24 | 21 | 29 | 14 |
| 9 | Main-Kinzig-Kreis | 325 | 315 | 326 | 270 | 56 | 45 | 62 | 56 |
| 10 | Main-Taunus-Kreis | 47 | 53 | 60 | 58 | 11 | 11 | 14 | 16 |
| 11 | Odenwaldkreis | 4 | 10 | 11 | 12 | — | — | — | — |
| 12 | Offenbach | 441 | 425 | 423 | 403 | 80 | 66 | 82 | 81 |
| 13 | Rheingau-Taunus-Kreis | — | — | — | — | — | — | — | — |
| 14 | Wetteraukreis | 487 | 461 | 419 | 401 | 36 | 46 | 44 | 49 |
| 15 | Reg.-Bez. Darmstadt | 2 430 | 2 388 | 2 219 | 2 033 | 469 | 426 | 448 | 435 |
| 16 | Gießen | 34 | 31 | 25 | 27 | — | — | — | — |
| 17 | Lahn-Dill-Kreis | 245 | 189 | 182 | 200 | 7 | 1 | 3 | 10 |
| 18 | Limburg-Weilburg | 110 | 108 | 85 | 83 | 12 | 4 | 5 | 8 |
| 19 | Marburg-Biedenkopf | 821 | 837 | 820 | 848 | 27 | 34 | 36 | 51 |
| 20 | Vogelsbergkreis | 174 | 257 | 362 | 367 | 9 | 19 | 36 | 53 |
| 21 | Reg.-Bez. Gießen | 1 384 | 1 422 | 1 474 | 1 525 | 55 | 58 | 80 | 122 |
| 22 | Kassel, documenta-St. | 63 | 67 | 78 | 64 | 3 | 4 | 1 | 1 |
| 23 | Fulda | 19 | — | — | — | 6 | — | — | — |
| 24 | Hersfeld-Rotenburg | 2 | 5 | 9 | 9 | — | — | — | 1 |
| 25 | Kassel | — | — | — | — | — | — | — | — |
| 26 | Schwalm-Eder-Kreis | 397 | 366 | 349 | 346 | 28 | 22 | 23 | 29 |
| 27 | Waldeck-Frankenberg | 723 | 669 | 684 | 684 | 44 | 43 | 46 | 66 |
| 28 | Werra-Meißner-Kreis | 53 | 62 | 57 | 45 | 1 | 2 | — | — |
| 29 | Reg.-Bez. Kassel | 1 257 | 1 169 | 1 177 | 1 148 | 82 | 71 | 70 | 97 |
| 30 | Land H e s s e n | 5 071 | 4 979 | 4 870 | 4 706 | 606 | 555 | 598 | 654 |
| | davon | | | | | | | | |
| 31 | kreisfreie Städte | 599 | 603 | 508 | 504 | 217 | 180 | 172 | 176 |
| 32 | Landkreise | 4 472 | 4 376 | 4 362 | 4 202 | 389 | 375 | 426 | 478 |
| 33 | RVB FrankfurtRheinMain | . | . | . | . | . | . | . | . |

1) Stand jeweils Herbst. — 2) Ohne Förderstufen an Gesamtschulen.

Allgemeinbildende Schulen¹⁾

| Lfd. Nr. | Kreisfreie Stadt (St.) Landkreis Gemeinde | Mittelstufenschulen ²⁾ | | | | | | | |
|-------------|---|------------------------------------|-------|-------|-------|---------------------------------------|------|------|------|
| | | Schülerinnen und Schüler insgesamt | | | | Ausländische Schülerinnen und Schüler | | | |
| | | 2014 | 2015 | 2016 | 2017 | 2014 | 2015 | 2016 | 2017 |
| | | 639 | 640 | 641 | 642 | 643 | 644 | 645 | 646 |
| 1 | Darmstadt, Wissenschaftsst. | — | — | — | — | — | — | — | — |
| 2 | Frankfurt am Main, St. | — | — | — | — | — | — | — | — |
| 3 | Offenbach am Main, St. | — | — | — | — | — | — | — | — |
| 4 | Wiesbaden, Landeshauptst. | — | — | — | 65 | — | — | — | 30 |
| 5 | Bergstraße | 286 | 312 | 293 | 285 | 79 | 74 | 70 | 83 |
| 6 | Darmstadt-Dieburg | 136 | 171 | 191 | 183 | 13 | 15 | 12 | 17 |
| 7 | Groß-Gerau | — | — | — | — | — | — | — | — |
| 8 | Hochtaunuskreis | — | — | — | — | — | — | — | — |
| 9 | Main-Kinzig-Kreis | — | — | — | — | — | — | — | — |
| 10 | Main-Taunus-Kreis | — | — | — | — | — | — | — | — |
| 11 | Odenwaldkreis | 389 | 360 | 358 | 393 | 83 | 44 | 50 | 71 |
| 12 | Offenbach | — | — | — | — | — | — | — | — |
| 13 | Rheingau-Taunus-Kreis | — | — | — | — | — | — | — | — |
| 14 | Wetteraukreis | 226 | 426 | 580 | 807 | 52 | 87 | 103 | 178 |
| 15 | Reg.-Bez. Darmstadt | 1 037 | 1 269 | 1 422 | 1 733 | 227 | 220 | 235 | 379 |
| 16 | Gießen | 140 | 202 | 228 | 255 | 24 | 36 | 53 | 76 |
| 17 | Lahn-Dill-Kreis | 347 | 404 | 472 | 458 | 45 | 48 | 66 | 85 |
| 18 | Limburg-Weilburg | 702 | 872 | 963 | 962 | 136 | 158 | 186 | 194 |
| 19 | Marburg-Biedenkopf | 494 | 404 | 355 | 314 | 101 | 78 | 73 | 93 |
| 20 | Vogelsbergkreis | — | — | — | — | — | — | — | — |
| 21 | Reg.-Bez. Gießen | 1 683 | 1 882 | 2 018 | 1 989 | 306 | 320 | 378 | 448 |
| 22 | Kassel, documenta-St. | 141 | 199 | 286 | 282 | 51 | 81 | 130 | 113 |
| 23 | Fulda | — | — | — | — | — | — | — | — |
| 24 | Hersfeld-Rotenburg | — | — | — | — | — | — | — | — |
| 25 | Kassel | — | — | — | — | — | — | — | — |
| 26 | Schwalm-Eder-Kreis | — | — | — | — | — | — | — | — |
| 27 | Waldeck-Frankenberg | 375 | 467 | 498 | 445 | 41 | 59 | 45 | 48 |
| 28 | Werra-Meißner-Kreis | — | — | — | — | — | — | — | — |
| 29 | Reg.-Bez. Kassel | 516 | 666 | 784 | 727 | 92 | 140 | 175 | 161 |
| 30 | Land H e s s e n | 3 236 | 3 817 | 4 224 | 4 449 | 625 | 680 | 788 | 988 |
| | davon | | | | | | | | |
| 31 | kreisfreie Städte | 141 | 199 | 286 | 347 | 51 | 81 | 130 | 143 |
| 32 | Landkreise | 3 095 | 3 618 | 3 938 | 4 102 | 574 | 599 | 658 | 845 |
| 33 | RVB FrankfurtRheinMain | | | | | | | | |

1) Stand jeweils Herbst. — 2) Ohne Mittelstufenschulen an Gesamtschulen.

Bruttoinlandsprodukt

| Lfd. Nr. | Kreisfreie Stadt (St.) Landkreis Gemeinde | Bruttoinlandsprodukt in jeweiligen Preisen (in Mill. Euro) | | | | | | | | |
|-------------|---|---|---------|---------|---------|---------|---------|---------|---------|---------|
| | | 2008 | 2009 | 2010 | 2011 | 2012 | 2013 | 2014 | 2015 | 2016 |
| | | 647 | 648 | 649 | 650 | 651 | 652 | 653 | 654 | 655 |
| 1 | Darmstadt, Wissenschaftsst. | 8 530 | 8 509 | 8 786 | 9 393 | 9 576 | 9 969 | 10 153 | 10 290 | 11 743 |
| 2 | Frankfurt am Main, St. | 59 400 | 56 875 | 57 423 | 58 725 | 60 275 | 62 443 | 65 251 | 66 128 | 66 917 |
| 3 | Offenbach am Main, St. | 4 170 | 3 988 | 4 232 | 4 182 | 4 328 | 4 339 | 4 473 | 4 570 | 4 540 |
| 4 | Wiesbaden, Landeshauptst. | 14 321 | 14 100 | 14 397 | 14 662 | 15 035 | 15 478 | 16 265 | 16 409 | 17 145 |
| 5 | Bergstraße | 7 235 | 6 557 | 7 044 | 7 163 | 7 437 | 7 515 | 7 565 | 7 705 | 7 879 |
| 6 | Darmstadt-Dieburg | 6 393 | 5 940 | 6 458 | 6 865 | 6 917 | 6 990 | 7 390 | 7 783 | 7 862 |
| 7 | Groß-Gerau | 9 272 | 8 605 | 9 120 | 10 218 | 9 391 | 9 530 | 10 611 | 10 717 | 11 803 |
| 8 | Hochtaunuskreis | 10 181 | 9 289 | 9 611 | 9 096 | 9 211 | 9 295 | 9 689 | 10 051 | 10 189 |
| 9 | Main-Kinzig-Kreis | 11 098 | 10 870 | 11 548 | 12 373 | 12 432 | 12 371 | 12 666 | 13 011 | 13 584 |
| 10 | Main-Taunus-Kreis | 10 740 | 10 034 | 10 070 | 10 973 | 10 805 | 10 818 | 11 212 | 11 790 | 12 084 |
| 11 | Odenwaldkreis | 2 104 | 1 948 | 2 130 | 2 277 | 2 270 | 2 287 | 2 405 | 2 449 | 2 550 |
| 12 | Offenbach | 10 851 | 10 999 | 11 498 | 11 859 | 11 862 | 12 434 | 12 456 | 13 188 | 13 691 |
| 13 | Rheingau-Taunus-Kreis | 3 896 | 3 578 | 3 730 | 3 923 | 3 986 | 4 055 | 4 166 | 4 342 | 4 470 |
| 14 | Wetteraukreis | 7 197 | 6 701 | 7 040 | 7 418 | 7 533 | 7 674 | 8 044 | 8 189 | 8 489 |
| 15 | Reg.-Bez. Darmstadt | 165 387 | 157 994 | 163 087 | 169 126 | 171 058 | 175 197 | 182 347 | 186 622 | 192 946 |
| 16 | Gießen | 8 048 | 7 313 | 7 579 | 7 815 | 7 868 | 7 888 | 8 367 | 8 653 | 9 063 |
| 17 | Lahn-Dill-Kreis | 7 748 | 6 913 | 7 154 | 7 631 | 7 546 | 7 542 | 7 822 | 8 112 | 8 165 |
| 18 | Limburg-Weilburg | 4 077 | 3 933 | 4 073 | 4 199 | 4 240 | 4 359 | 4 525 | 4 745 | 4 898 |
| 19 | Marburg-Biedenkopf | 7 624 | 7 109 | 7 339 | 7 609 | 7 647 | 7 951 | 8 263 | 8 300 | 8 595 |
| 20 | Vogelsbergkreis | 2 344 | 2 224 | 2 304 | 2 412 | 2 462 | 2 541 | 2 650 | 2 686 | 2 749 |
| 21 | Reg.-Bez. Gießen | 29 841 | 27 491 | 28 449 | 29 666 | 29 763 | 30 282 | 31 626 | 32 496 | 33 470 |
| 22 | Kassel, documenta-St. | 8 600 | 8 196 | 8 318 | 8 451 | 8 535 | 8 704 | 9 364 | 9 545 | 9 914 |
| 23 | Fulda | 6 575 | 6 443 | 6 852 | 6 928 | 7 024 | 7 272 | 7 461 | 7 802 | 7 984 |
| 24 | Hersfeld-Rotenburg | 3 752 | 3 681 | 3 854 | 3 962 | 3 985 | 4 136 | 4 242 | 4 404 | 4 124 |
| 25 | Kassel | 5 289 | 5 008 | 5 453 | 5 785 | 5 713 | 5 945 | 6 160 | 6 336 | 7 674 |
| 26 | Schwalm-Eder-Kreis | 4 477 | 4 301 | 4 520 | 4 667 | 4 818 | 5 000 | 5 043 | 5 315 | 5 363 |
| 27 | Waldeck-Frankenberg | 4 387 | 4 239 | 4 471 | 4 722 | 4 820 | 4 947 | 5 065 | 5 342 | 5 528 |
| 28 | Werra-Meißner-Kreis | 2 259 | 2 143 | 2 167 | 2 269 | 2 306 | 2 346 | 2 369 | 2 435 | 2 437 |
| 29 | Reg.-Bez. Kassel | 35 341 | 34 011 | 35 635 | 36 785 | 37 200 | 38 350 | 39 706 | 41 179 | 43 024 |
| 30 | Land H e s s e n davon | 230 569 | 219 496 | 227 171 | 235 576 | 238 020 | 243 829 | 253 678 | 260 297 | 269 440 |
| 31 | kreisfreie Städte | 95 021 | 91 669 | 93 156 | 95 413 | 97 749 | 100 933 | 105 507 | 106 942 | 110 258 |
| 32 | Landkreise | 135 548 | 127 827 | 134 015 | 140 163 | 140 271 | 142 896 | 148 171 | 153 355 | 159 182 |
| 33 | RVB FrankfurtRheinMain | 115 443 | 110 348 | 112 987 | 116 802 | 117 733 | 120 779 | 125 722 | 128 676 | 131 968 |

Quelle: Arbeitskreis „Volkswirtschaftliche Gesamtrechnungen der Länder“ (Berechnungsstand: Herbst 2017/Frühjahr 2018, vorläufige Werte).

Bruttoinlandsprodukt

| Lfd. Nr. | Kreisfreie Stadt (St.) Landkreis Gemeinde | Bruttoinlandsprodukt in jeweiligen Preisen (Messzahl 2010 = 100) | | | | | | | | |
|-------------|---|---|------|------|-------|-------|-------|-------|-------|-------|
| | | 2008 | 2009 | 2010 | 2011 | 2012 | 2013 | 2014 | 2015 | 2016 |
| | | 656 | 657 | 658 | 659 | 660 | 661 | 662 | 663 | 664 |
| 1 | Darmstadt, Wissenschaftsst. | 97,1 | 96,8 | 100 | 106,9 | 109,0 | 113,5 | 115,6 | 117,1 | 133,7 |
| 2 | Frankfurt am Main, St. | 103,4 | 99,0 | 100 | 102,3 | 105,0 | 108,7 | 113,6 | 115,2 | 116,5 |
| 3 | Offenbach am Main, St. | 98,5 | 94,2 | 100 | 98,8 | 102,3 | 102,5 | 105,7 | 108,0 | 107,3 |
| 4 | Wiesbaden, Landeshauptst. | 99,5 | 97,9 | 100 | 101,8 | 104,4 | 107,5 | 113,0 | 114,0 | 119,1 |
| 5 | Bergstraße | 102,7 | 93,1 | 100 | 101,7 | 105,6 | 106,7 | 107,4 | 109,4 | 111,9 |
| 6 | Darmstadt-Dieburg | 99,0 | 92,0 | 100 | 106,3 | 107,1 | 108,2 | 114,4 | 120,5 | 121,7 |
| 7 | Groß-Gerau | 101,7 | 94,4 | 100 | 112,0 | 103,0 | 104,5 | 116,4 | 117,5 | 129,4 |
| 8 | Hochtaunuskreis | 105,9 | 96,6 | 100 | 94,6 | 95,8 | 96,7 | 100,8 | 104,6 | 106,0 |
| 9 | Main-Kinzig-Kreis | 96,1 | 94,1 | 100 | 107,1 | 107,7 | 107,1 | 109,7 | 112,7 | 117,6 |
| 10 | Main-Taunus-Kreis | 106,6 | 99,6 | 100 | 109,0 | 107,3 | 107,4 | 111,3 | 117,1 | 120,0 |
| 11 | Odenwaldkreis | 98,8 | 91,5 | 100 | 106,9 | 106,6 | 107,4 | 112,9 | 115,0 | 119,7 |
| 12 | Offenbach | 94,4 | 95,7 | 100 | 103,1 | 103,2 | 108,1 | 108,3 | 114,7 | 119,1 |
| 13 | Rheingau-Taunus-Kreis | 104,5 | 95,9 | 100 | 105,2 | 106,9 | 108,7 | 111,7 | 116,4 | 119,9 |
| 14 | Wetteraukreis | 102,2 | 95,2 | 100 | 105,4 | 107,0 | 109,0 | 114,3 | 116,3 | 120,6 |
| 15 | Reg.-Bez. Darmstadt | 101,4 | 96,9 | 100 | 103,7 | 104,9 | 107,4 | 111,8 | 114,4 | 118,3 |
| 16 | Gießen | 106,2 | 96,5 | 100 | 103,1 | 103,8 | 104,1 | 110,4 | 114,2 | 119,6 |
| 17 | Lahn-Dill-Kreis | 108,3 | 96,6 | 100 | 106,7 | 105,5 | 105,4 | 109,3 | 113,4 | 114,1 |
| 18 | Limburg-Weilburg | 100,1 | 96,5 | 100 | 103,1 | 104,1 | 107,0 | 111,1 | 116,5 | 120,2 |
| 19 | Marburg-Biedenkopf | 103,9 | 96,9 | 100 | 103,7 | 104,2 | 108,3 | 112,6 | 113,1 | 117,1 |
| 20 | Vogelsbergkreis | 101,8 | 96,5 | 100 | 104,7 | 106,9 | 110,3 | 115,0 | 116,6 | 119,3 |
| 21 | Reg.-Bez. Gießen | 104,9 | 96,6 | 100 | 104,3 | 104,6 | 106,4 | 111,2 | 114,2 | 117,6 |
| 22 | Kassel, documenta-St. | 103,4 | 98,5 | 100 | 101,6 | 102,6 | 104,6 | 112,6 | 114,7 | 119,2 |
| 23 | Fulda | 96,0 | 94,0 | 100 | 101,1 | 102,5 | 106,1 | 108,9 | 113,9 | 116,5 |
| 24 | Hersfeld-Rotenburg | 97,4 | 95,5 | 100 | 102,8 | 103,4 | 107,3 | 110,1 | 114,3 | 107,0 |
| 25 | Kassel | 97,0 | 91,8 | 100 | 106,1 | 104,8 | 109,0 | 113,0 | 116,2 | 140,7 |
| 26 | Schwalm-Eder-Kreis | 99,1 | 95,2 | 100 | 103,3 | 106,6 | 110,6 | 111,6 | 117,6 | 118,7 |
| 27 | Waldeck-Frankenberg | 98,1 | 94,8 | 100 | 105,6 | 107,8 | 110,6 | 113,3 | 119,5 | 123,7 |
| 28 | Werra-Meißner-Kreis | 104,2 | 98,9 | 100 | 104,7 | 106,4 | 108,3 | 109,3 | 112,4 | 112,5 |
| 29 | Reg.-Bez. Kassel | 99,2 | 95,4 | 100 | 103,2 | 104,4 | 107,6 | 111,4 | 115,6 | 120,7 |
| 30 | Land H e s s e n davon | 101,5 | 96,6 | 100 | 103,7 | 104,8 | 107,3 | 111,7 | 114,6 | 118,6 |
| 31 | kreisfreie Städte | 102,0 | 98,4 | 100 | 102,4 | 104,9 | 108,3 | 113,3 | 114,8 | 118,4 |
| 32 | Landkreise | 101,1 | 95,4 | 100 | 104,6 | 104,7 | 106,6 | 110,6 | 114,4 | 118,8 |
| 33 | RVB FrankfurtRheinMain | 102,2 | 97,7 | 100 | 103,4 | 104,2 | 106,9 | 111,3 | 113,9 | 116,8 |

Quelle: Arbeitskreis „Volkswirtschaftliche Gesamtrechnungen der Länder“ (Berechnungsstand: Herbst 2017/Frühjahr 2018, vorläufige Werte).

Bruttoinlandsprodukt

| Lfd. Nr. | Kreisfreie Stadt (St.) Landkreis Gemeinde | Bruttoinlandsprodukt in jeweiligen Preisen je Einwohner/-in ¹⁾ (in Euro) | | | | | | | | |
|-------------|---|--|--------|--------|--------|--------|--------|--------|--------|--------|
| | | 2008 | 2009 | 2010 | 2011 | 2012 | 2013 | 2014 | 2015 | 2016 |
| | | 665 | 666 | 667 | 668 | 669 | 670 | 671 | 672 | 673 |
| 1 | Darmstadt, Wissenschaftsst. | 61 176 | 60 841 | 62 422 | 65 443 | 65 191 | 66 983 | 67 324 | 66 983 | 75 085 |
| 2 | Frankfurt am Main, St. | 91 530 | 86 870 | 86 818 | 87 554 | 88 359 | 89 903 | 91 969 | 91 191 | 91 099 |
| 3 | Offenbach am Main, St. | 37 276 | 35 690 | 37 747 | 36 750 | 37 347 | 36 745 | 37 249 | 37 352 | 36 562 |
| 4 | Wiesbaden, Landeshauptst. | 53 147 | 52 242 | 53 493 | 54 388 | 55 319 | 56 642 | 59 254 | 59 525 | 61 913 |
| 5 | Bergstraße | 27 566 | 25 064 | 26 978 | 27 436 | 28 448 | 28 682 | 28 755 | 29 034 | 29 462 |
| 6 | Darmstadt-Dieburg | 22 580 | 21 008 | 22 847 | 24 252 | 24 362 | 24 535 | 25 776 | 26 802 | 26 763 |
| 7 | Groß-Gerau | 37 171 | 34 486 | 36 485 | 40 607 | 36 999 | 37 213 | 40 962 | 40 685 | 44 115 |
| 8 | Hochtaunuskreis | 45 315 | 41 333 | 42 619 | 40 157 | 40 480 | 40 654 | 42 129 | 43 302 | 43 504 |
| 9 | Main-Kinzig-Kreis | 27 585 | 27 079 | 28 796 | 30 824 | 30 888 | 30 615 | 31 174 | 31 752 | 32 786 |
| 10 | Main-Taunus-Kreis | 48 247 | 44 988 | 45 051 | 48 916 | 47 921 | 47 641 | 48 963 | 50 947 | 51 581 |
| 11 | Odenwaldkreis | 21 357 | 19 925 | 21 899 | 23 502 | 23 467 | 23 718 | 25 019 | 25 370 | 26 362 |
| 12 | Offenbach | 32 740 | 33 192 | 34 663 | 35 610 | 35 395 | 36 864 | 36 636 | 38 280 | 39 267 |
| 13 | Rheingau-Taunus-Kreis | 21 472 | 19 778 | 20 652 | 21 737 | 22 060 | 22 399 | 22 934 | 23 714 | 24 179 |
| 14 | Wetteraukreis | 24 474 | 22 841 | 24 037 | 25 327 | 25 664 | 26 044 | 27 141 | 27 327 | 28 022 |
| 15 | Reg.-Bez. Darmstadt | 44 461 | 42 440 | 43 727 | 45 113 | 45 283 | 46 021 | 47 447 | 47 937 | 49 011 |
| 16 | Gießen | 32 030 | 29 131 | 30 150 | 30 999 | 31 122 | 31 126 | 32 577 | 33 132 | 34 318 |
| 17 | Lahn-Dill-Kreis | 30 066 | 26 991 | 28 095 | 30 112 | 29 885 | 29 963 | 31 117 | 32 150 | 32 192 |
| 18 | Limburg-Weilburg | 23 521 | 22 838 | 23 794 | 24 607 | 24 911 | 25 654 | 26 588 | 27 723 | 28 470 |
| 19 | Marburg-Biedenkopf | 31 257 | 29 264 | 30 311 | 31 476 | 31 675 | 32 927 | 34 196 | 34 099 | 35 064 |
| 20 | Vogelsbergkreis | 20 861 | 20 013 | 21 003 | 22 241 | 22 906 | 23 822 | 24 980 | 25 216 | 25 693 |
| 21 | Reg.-Bez. Gießen | 28 733 | 26 603 | 27 647 | 28 904 | 29 054 | 29 595 | 30 822 | 31 411 | 32 125 |
| 22 | Kassel, documenta-St. | 45 287 | 43 097 | 43 635 | 44 161 | 44 368 | 44 986 | 48 167 | 48 606 | 49 937 |
| 23 | Fulda | 30 147 | 29 634 | 31 605 | 32 039 | 32 515 | 33 633 | 34 413 | 35 670 | 36 184 |
| 24 | Hersfeld-Rotenburg | 30 393 | 30 122 | 31 785 | 32 784 | 33 081 | 34 494 | 35 490 | 36 616 | 34 052 |
| 25 | Kassel | 22 179 | 21 130 | 23 125 | 24 621 | 24 367 | 25 431 | 26 392 | 27 003 | 32 467 |
| 26 | Schwalm-Eder-Kreis | 24 071 | 23 335 | 24 701 | 25 659 | 26 645 | 27 802 | 28 103 | 29 546 | 29 677 |
| 27 | Waldeck-Frankenberg | 26 869 | 26 216 | 27 910 | 29 722 | 30 552 | 31 519 | 32 360 | 34 023 | 35 039 |
| 28 | Werra-Meißner-Kreis | 21 448 | 20 606 | 21 054 | 22 213 | 22 745 | 23 312 | 23 628 | 24 239 | 24 172 |
| 29 | Reg.-Bez. Kassel | 28 860 | 27 951 | 29 436 | 30 493 | 30 917 | 31 937 | 33 076 | 34 106 | 35 383 |
| 30 | Land H e s s e n davon | 38 538 | 36 748 | 38 057 | 39 384 | 39 636 | 40 430 | 41 795 | 42 428 | 43 496 |
| 31 | kreisfreie Städte | 69 888 | 67 088 | 67 797 | 68 692 | 69 370 | 70 671 | 72 798 | 72 593 | 73 971 |
| 32 | Landkreise | 29 318 | 27 749 | 29 164 | 30 519 | 30 520 | 31 046 | 32 069 | 32 896 | 33 839 |
| 33 | RVB FrankfurtRheinMain | 53 514 | 51 026 | 52 005 | 53 315 | 53 203 | 53 971 | 55 437 | 55 836 | 57 265 |

1) Bevölkerung im Jahresdurchschnitt; ab 2011: Fortschreibung auf Basis des Zensus 2011, vor 2011: Rückrechnungsergebnisse des Arbeitskreises „Volkswirtschaftliche Gesamtrechnungen der Länder“ (AK VGRdL).

Quelle: AK VGRdL (Berechnungsstand: Herbst 2017/Frühjahr 2018, vorläufige Werte).

Bruttoinlandsprodukt

| Lfd. Nr. | Kreisfreie Stadt (St.) Landkreis Gemeinde | Bruttoinlandsprodukt in jeweiligen Preisen je Einwohner/-in ¹⁾ (Messzahl 2010 = 100) | | | | | | | | |
|----------|---|--|-------|------|-------|-------|-------|-------|-------|-------|
| | | 2008 | 2009 | 2010 | 2011 | 2012 | 2013 | 2014 | 2015 | 2016 |
| | | 674 | 675 | 676 | 677 | 678 | 679 | 680 | 681 | 682 |
| 1 | Darmstadt, Wissenschaftsst. | 98,0 | 97,5 | 100 | 104,8 | 104,4 | 107,3 | 107,9 | 107,3 | 120,3 |
| 2 | Frankfurt am Main, St. | 105,4 | 100,1 | 100 | 100,8 | 101,8 | 103,6 | 105,9 | 105,0 | 104,9 |
| 3 | Offenbach am Main, St. | 98,8 | 94,6 | 100 | 97,4 | 98,9 | 97,3 | 98,7 | 99,0 | 96,9 |
| 4 | Wiesbaden, Landeshauptst. | 99,4 | 97,7 | 100 | 101,7 | 103,4 | 105,9 | 110,8 | 111,3 | 115,7 |
| 5 | Bergstraße | 102,2 | 92,9 | 100 | 101,7 | 105,4 | 106,3 | 106,6 | 107,6 | 109,2 |
| 6 | Darmstadt-Dieburg | 98,8 | 92,0 | 100 | 106,1 | 106,6 | 107,4 | 112,8 | 117,3 | 117,1 |
| 7 | Groß-Gerau | 101,9 | 94,5 | 100 | 111,3 | 101,4 | 102,0 | 112,3 | 111,5 | 120,9 |
| 8 | Hochtaunuskreis | 106,3 | 97,0 | 100 | 94,2 | 95,0 | 95,4 | 98,9 | 101,6 | 102,1 |
| 9 | Main-Kinzig-Kreis | 95,8 | 94,0 | 100 | 107,0 | 107,3 | 106,3 | 108,3 | 110,3 | 113,9 |
| 10 | Main-Taunus-Kreis | 107,1 | 99,9 | 100 | 108,6 | 106,4 | 105,7 | 108,7 | 113,1 | 114,5 |
| 11 | Odenwaldkreis | 97,5 | 91,0 | 100 | 107,3 | 107,2 | 108,3 | 114,2 | 115,9 | 120,4 |
| 12 | Offenbach | 94,5 | 95,8 | 100 | 102,7 | 102,1 | 106,3 | 105,7 | 110,4 | 113,3 |
| 13 | Rheingau-Taunus-Kreis | 104,0 | 95,8 | 100 | 105,3 | 106,8 | 108,5 | 111,0 | 114,8 | 117,1 |
| 14 | Wetteraukreis | 101,8 | 95,0 | 100 | 105,4 | 106,8 | 108,3 | 112,9 | 113,7 | 116,6 |
| 15 | Reg.-Bez. Darmstadt | 101,7 | 97,1 | 100 | 103,2 | 103,6 | 105,2 | 108,5 | 109,6 | 112,1 |
| 16 | Gießen | 106,2 | 96,6 | 100 | 102,8 | 103,2 | 103,2 | 108,0 | 109,9 | 113,8 |
| 17 | Lahn-Dill-Kreis | 107,0 | 96,1 | 100 | 107,2 | 106,4 | 106,6 | 110,8 | 114,4 | 114,6 |
| 18 | Limburg-Weilburg | 98,9 | 96,0 | 100 | 103,4 | 104,7 | 107,8 | 111,7 | 116,5 | 119,7 |
| 19 | Marburg-Biedenkopf | 103,1 | 96,5 | 100 | 103,8 | 104,5 | 108,6 | 112,8 | 112,5 | 115,7 |
| 20 | Vogelsbergkreis | 99,3 | 95,3 | 100 | 105,9 | 109,1 | 113,4 | 118,9 | 120,1 | 122,3 |
| 21 | Reg.-Bez. Gießen | 103,9 | 96,2 | 100 | 104,5 | 105,1 | 107,0 | 111,5 | 113,6 | 116,2 |
| 22 | Kassel, documenta-St. | 103,8 | 98,8 | 100 | 101,2 | 101,7 | 103,1 | 110,4 | 111,4 | 114,4 |
| 23 | Fulda | 95,4 | 93,8 | 100 | 101,4 | 102,9 | 106,4 | 108,9 | 112,9 | 114,5 |
| 24 | Hersfeld-Rotenburg | 95,6 | 94,8 | 100 | 103,1 | 104,1 | 108,5 | 111,7 | 115,2 | 107,1 |
| 25 | Kassel | 95,9 | 91,4 | 100 | 106,5 | 105,4 | 110,0 | 114,1 | 116,8 | 140,4 |
| 26 | Schwalm-Eder-Kreis | 97,4 | 94,5 | 100 | 103,9 | 107,9 | 112,6 | 113,8 | 119,6 | 120,1 |
| 27 | Waldeck-Frankenberg | 96,3 | 93,9 | 100 | 106,5 | 109,5 | 112,9 | 115,9 | 121,9 | 125,5 |
| 28 | Werra-Meißner-Kreis | 101,9 | 97,9 | 100 | 105,5 | 108,0 | 110,7 | 112,2 | 115,1 | 114,8 |
| 29 | Reg.-Bez. Kassel | 98,0 | 95,0 | 100 | 103,6 | 105,0 | 108,5 | 112,4 | 115,9 | 120,2 |
| 30 | Land H e s s e n davon | 101,3 | 96,6 | 100 | 103,5 | 104,1 | 106,2 | 109,8 | 111,5 | 114,3 |
| 31 | kreisfreie Städte | 103,1 | 99,0 | 100 | 101,3 | 102,3 | 104,2 | 107,4 | 107,1 | 109,1 |
| 32 | Landkreise | 100,5 | 95,1 | 100 | 104,6 | 104,6 | 106,5 | 110,0 | 112,8 | 116,0 |
| 33 | RVB FrankfurtRheinMain | 102,9 | 98,1 | 100 | 102,5 | 102,3 | 103,8 | 106,6 | 107,4 | 110,1 |

1) Bevölkerung im Jahresdurchschnitt; ab 2011: Fortschreibung auf Basis des Zensus 2011, vor 2011: Rückrechnungsergebnisse des Arbeitskreises „Volkswirtschaftliche Gesamtrechnungen der Länder“ (AK VGRdL).

Quelle: AK VGRdL (Berechnungsstand: Herbst 2017/Frühjahr 2018, vorläufige Werte).

Arbeitnehmerentgelt

| Lfd. Nr. | Kreisfreie Stadt (St.) Landkreis Gemeinde | Arbeitnehmerentgelt insgesamt (Grundzahlen in Mill. Euro) | | | | | | | | |
|-------------|---|--|---------|---------|---------|---------|---------|---------|---------|---------|
| | | 2008 | 2009 | 2010 | 2011 | 2012 | 2013 | 2014 | 2015 | 2016 |
| | | 683 | 684 | 685 | 686 | 687 | 688 | 689 | 690 | 691 |
| 1 | Darmstadt, Wissenschaftsst. | 4 686 | 4 711 | 4 826 | 5 010 | 5 223 | 5 417 | 5 606 | 5 720 | 5 942 |
| 2 | Frankfurt am Main, St. | 28 831 | 28 662 | 28 851 | 29 759 | 30 627 | 31 350 | 32 735 | 34 076 | 35 037 |
| 3 | Offenbach am Main, St. | 2 357 | 2 340 | 2 467 | 2 486 | 2 538 | 2 529 | 2 603 | 2 697 | 2 691 |
| 4 | Wiesbaden, Landeshauptst. | 6 623 | 6 622 | 6 683 | 7 047 | 7 237 | 7 375 | 7 572 | 7 777 | 8 058 |
| 5 | Bergstraße | 2 960 | 2 922 | 2 950 | 3 108 | 3 211 | 3 228 | 3 331 | 3 495 | 3 648 |
| 6 | Darmstadt-Dieburg | 2 925 | 2 924 | 2 999 | 3 149 | 3 244 | 3 303 | 3 390 | 3 549 | 3 733 |
| 7 | Groß-Gerau | 4 326 | 4 354 | 4 421 | 4 587 | 4 678 | 4 625 | 4 736 | 4 933 | 5 197 |
| 8 | Hochtaunuskreis | 3 940 | 3 862 | 3 995 | 4 176 | 4 284 | 4 413 | 4 597 | 4 835 | 4 996 |
| 9 | Main-Kinzig-Kreis | 5 044 | 4 961 | 5 087 | 5 440 | 5 625 | 5 788 | 6 007 | 6 138 | 6 339 |
| 10 | Main-Taunus-Kreis | 4 480 | 4 573 | 4 366 | 4 296 | 4 489 | 4 628 | 4 864 | 5 072 | 5 181 |
| 11 | Odenwaldkreis | 1 062 | 1 013 | 1 048 | 1 102 | 1 122 | 1 156 | 1 190 | 1 230 | 1 299 |
| 12 | Offenbach | 5 222 | 5 168 | 5 167 | 5 330 | 5 549 | 5 651 | 5 909 | 6 124 | 6 479 |
| 13 | Rheingau-Taunus-Kreis | 1 711 | 1 688 | 1 744 | 1 815 | 1 868 | 1 894 | 1 985 | 2 086 | 2 218 |
| 14 | Wetteraukreis | 3 534 | 3 504 | 3 576 | 3 755 | 3 806 | 3 878 | 4 017 | 4 197 | 4 352 |
| 15 | Reg.-Bez. Darmstadt | 77 700 | 77 303 | 78 182 | 81 059 | 83 502 | 85 236 | 88 541 | 91 928 | 95 168 |
| 16 | Gießen | 4 011 | 3 986 | 4 066 | 4 237 | 4 366 | 4 407 | 4 577 | 4 754 | 4 957 |
| 17 | Lahn-Dill-Kreis | 4 048 | 3 854 | 3 935 | 4 121 | 4 252 | 4 330 | 4 399 | 4 532 | 4 688 |
| 18 | Limburg-Weilburg | 2 079 | 2 095 | 2 159 | 2 267 | 2 341 | 2 392 | 2 462 | 2 570 | 2 683 |
| 19 | Marburg-Biedenkopf | 3 778 | 3 777 | 3 880 | 4 086 | 4 201 | 4 319 | 4 440 | 4 599 | 4 731 |
| 20 | Vogelsbergkreis | 1 222 | 1 194 | 1 224 | 1 303 | 1 329 | 1 381 | 1 462 | 1 476 | 1 494 |
| 21 | Reg.-Bez. Gießen | 15 138 | 14 905 | 15 264 | 16 014 | 16 488 | 16 829 | 17 339 | 17 931 | 18 552 |
| 22 | Kassel, documenta-St. | 4 719 | 4 810 | 4 923 | 5 046 | 5 216 | 5 318 | 5 739 | 5 787 | 5 829 |
| 23 | Fulda | 3 532 | 3 510 | 3 669 | 3 874 | 4 027 | 4 167 | 4 329 | 4 528 | 4 668 |
| 24 | Hersfeld-Rotenburg | 1 900 | 1 913 | 2 004 | 2 140 | 2 199 | 2 246 | 2 277 | 2 315 | 2 392 |
| 25 | Kassel | 2 955 | 2 894 | 3 045 | 3 279 | 3 427 | 3 561 | 3 523 | 3 662 | 3 777 |
| 26 | Schwalm-Eder-Kreis | 2 305 | 2 325 | 2 421 | 2 484 | 2 504 | 2 624 | 2 633 | 2 756 | 2 828 |
| 27 | Waldeck-Frankenberg | 2 369 | 2 334 | 2 413 | 2 521 | 2 610 | 2 696 | 2 803 | 2 917 | 2 995 |
| 28 | Werra-Meißner-Kreis | 1 170 | 1 147 | 1 158 | 1 203 | 1 235 | 1 261 | 1 289 | 1 316 | 1 311 |
| 29 | Reg.-Bez. Kassel | 18 950 | 18 933 | 19 633 | 20 548 | 21 218 | 21 871 | 22 593 | 23 281 | 23 800 |
| 30 | Land H e s s e n davon | 111 788 | 111 141 | 113 078 | 117 621 | 121 209 | 123 936 | 128 473 | 133 139 | 137 520 |
| 31 | kreisfreie Städte | 47 215 | 47 144 | 47 751 | 49 348 | 50 840 | 51 989 | 54 255 | 56 057 | 57 556 |
| 32 | Landkreise | 64 573 | 63 997 | 65 327 | 68 273 | 70 369 | 71 947 | 74 219 | 77 083 | 79 964 |
| 33 | RVB FrankfurtRheinMain | . | . | . | . | . | . | . | . | . |

Quelle: Arbeitskreis „Volkswirtschaftliche Gesamtrechnungen der Länder“ (Berechnungsstand: Herbst 2017, vorläufige Werte).

Arbeitnehmerentgelt

| Lfd. Nr. | Kreisfreie Stadt (St.) Landkreis Gemeinde | Arbeitnehmerentgelt insgesamt (Messzahl 2010 = 100) | | | | | | | | |
|----------|---|--|-------|------|-------|-------|-------|-------|-------|-------|
| | | 2008 | 2009 | 2010 | 2011 | 2012 | 2013 | 2014 | 2015 | 2016 |
| | | 692 | 693 | 694 | 695 | 696 | 697 | 698 | 699 | 700 |
| 1 | Darmstadt, Wissenschaftsst. | 97,1 | 97,6 | 100 | 103,8 | 108,2 | 112,2 | 116,1 | 118,5 | 123,1 |
| 2 | Frankfurt am Main, St. | 99,9 | 99,3 | 100 | 103,1 | 106,2 | 108,7 | 113,5 | 118,1 | 121,4 |
| 3 | Offenbach am Main, St. | 95,5 | 94,8 | 100 | 100,8 | 102,9 | 102,5 | 105,5 | 109,3 | 109,1 |
| 4 | Wiesbaden, Landeshauptst. | 99,1 | 99,1 | 100 | 105,4 | 108,3 | 110,4 | 113,3 | 116,4 | 120,6 |
| 5 | Bergstraße | 100,3 | 99,1 | 100 | 105,4 | 108,9 | 109,4 | 112,9 | 118,5 | 123,7 |
| 6 | Darmstadt-Dieburg | 97,6 | 97,5 | 100 | 105,0 | 108,2 | 110,1 | 113,1 | 118,3 | 124,5 |
| 7 | Groß-Gerau | 97,9 | 98,5 | 100 | 103,8 | 105,8 | 104,6 | 107,1 | 111,6 | 117,6 |
| 8 | Hochtaunuskreis | 98,6 | 96,7 | 100 | 104,5 | 107,2 | 110,5 | 115,1 | 121,0 | 125,1 |
| 9 | Main-Kinzig-Kreis | 99,1 | 97,5 | 100 | 106,9 | 110,6 | 113,8 | 118,1 | 120,7 | 124,6 |
| 10 | Main-Taunus-Kreis | 102,6 | 104,7 | 100 | 98,4 | 102,8 | 106,0 | 111,4 | 116,2 | 118,7 |
| 11 | Odenwaldkreis | 101,4 | 96,7 | 100 | 105,2 | 107,1 | 110,4 | 113,6 | 117,4 | 123,9 |
| 12 | Offenbach | 101,1 | 100,0 | 100 | 103,1 | 107,4 | 109,4 | 114,3 | 118,5 | 125,4 |
| 13 | Rheingau-Taunus-Kreis | 98,1 | 96,8 | 100 | 104,0 | 107,1 | 108,6 | 113,8 | 119,6 | 127,1 |
| 14 | Wetteraukreis | 98,8 | 98,0 | 100 | 105,0 | 106,4 | 108,4 | 112,3 | 117,4 | 121,7 |
| 15 | Reg.-Bez. Darmstadt | 99,4 | 98,9 | 100 | 103,7 | 106,8 | 109,0 | 113,3 | 117,6 | 121,7 |
| 16 | Gießen | 98,7 | 98,0 | 100 | 104,2 | 107,4 | 108,4 | 112,6 | 116,9 | 121,9 |
| 17 | Lahn-Dill-Kreis | 102,9 | 97,9 | 100 | 104,7 | 108,0 | 110,0 | 111,8 | 115,2 | 119,1 |
| 18 | Limburg-Weilburg | 96,3 | 97,0 | 100 | 105,0 | 108,4 | 110,8 | 114,0 | 119,1 | 124,3 |
| 19 | Marburg-Biedenkopf | 97,4 | 97,3 | 100 | 105,3 | 108,3 | 111,3 | 114,4 | 118,5 | 121,9 |
| 20 | Vogelsbergkreis | 99,8 | 97,6 | 100 | 106,5 | 108,6 | 112,8 | 119,4 | 120,6 | 122,0 |
| 21 | Reg.-Bez. Gießen | 99,2 | 97,7 | 100 | 104,9 | 108,0 | 110,3 | 113,6 | 117,5 | 121,5 |
| 22 | Kassel, documenta-St. | 95,9 | 97,7 | 100 | 102,5 | 105,9 | 108,0 | 116,6 | 117,5 | 118,4 |
| 23 | Fulda | 96,3 | 95,7 | 100 | 105,6 | 109,8 | 113,6 | 118,0 | 123,4 | 127,2 |
| 24 | Hersfeld-Rotenburg | 94,8 | 95,4 | 100 | 106,8 | 109,7 | 112,1 | 113,6 | 115,5 | 119,3 |
| 25 | Kassel | 97,1 | 95,0 | 100 | 107,7 | 112,6 | 117,0 | 115,7 | 120,3 | 124,1 |
| 26 | Schwalm-Eder-Kreis | 95,2 | 96,0 | 100 | 102,6 | 103,4 | 108,4 | 108,8 | 113,8 | 116,8 |
| 27 | Waldeck-Frankenberg | 98,2 | 96,7 | 100 | 104,5 | 108,1 | 111,7 | 116,1 | 120,8 | 124,1 |
| 28 | Werra-Meißner-Kreis | 101,1 | 99,1 | 100 | 103,9 | 106,7 | 108,9 | 111,3 | 113,7 | 113,3 |
| 29 | Reg.-Bez. Kassel | 96,5 | 96,4 | 100 | 104,7 | 108,1 | 111,4 | 115,1 | 118,6 | 121,2 |
| 30 | Land H e s s e n davon | 98,9 | 98,3 | 100 | 104,0 | 107,2 | 109,6 | 113,6 | 117,7 | 121,6 |
| 31 | kreisfreie Städte | 98,9 | 98,7 | 100 | 103,3 | 106,5 | 108,9 | 113,6 | 117,4 | 120,5 |
| 32 | Landkreise | 98,8 | 98,0 | 100 | 104,5 | 107,7 | 110,1 | 113,6 | 118,0 | 122,4 |
| 33 | RVB FrankfurtRheinMain | . | . | . | . | . | . | . | . | . |

Quelle: Arbeitskreis „Volkswirtschaftliche Gesamtrechnungen der Länder“ (Berechnungsstand: Herbst 2017, vorläufige Werte).

Arbeitnehmerentgelt

| Lfd. Nr. | Kreisfreie Stadt (St.) Landkreis Gemeinde | Arbeitnehmerentgelt je Arbeitnehmer/-in in jeweiligen Preisen (in Euro) | | | | | | | | |
|----------|---|--|--------|--------|--------|--------|--------|--------|--------|--------|
| | | 2008 | 2009 | 2010 | 2011 | 2012 | 2013 | 2014 | 2015 | 2016 |
| | | 701 | 702 | 703 | 704 | 705 | 706 | 707 | 708 | 709 |
| 1 | Darmstadt, Wissenschaftsst. | 41 422 | 41 405 | 42 524 | 43 471 | 44 263 | 45 144 | 46 394 | 47 308 | 48 805 |
| 2 | Frankfurt am Main, St. | 48 893 | 48 307 | 48 819 | 49 944 | 50 661 | 51 404 | 52 724 | 53 773 | 54 485 |
| 3 | Offenbach am Main, St. | 40 542 | 40 066 | 41 566 | 42 643 | 43 592 | 43 494 | 43 929 | 45 260 | 45 062 |
| 4 | Wiesbaden, Landeshauptst. | 41 712 | 41 482 | 42 177 | 43 710 | 44 506 | 45 205 | 45 986 | 47 022 | 48 053 |
| 5 | Bergstraße | 33 952 | 34 249 | 34 427 | 35 237 | 35 856 | 36 255 | 36 989 | 38 035 | 39 028 |
| 6 | Darmstadt-Dieburg | 35 052 | 34 590 | 35 127 | 36 029 | 36 278 | 36 715 | 37 209 | 38 287 | 39 483 |
| 7 | Groß-Gerau | 41 457 | 41 854 | 42 295 | 43 132 | 43 830 | 43 956 | 44 814 | 45 828 | 46 767 |
| 8 | Hochtaunuskreis | 40 672 | 40 195 | 41 316 | 42 380 | 42 712 | 43 240 | 44 266 | 45 888 | 46 741 |
| 9 | Main-Kinzig-Kreis | 34 540 | 34 508 | 35 339 | 36 587 | 37 183 | 37 991 | 38 780 | 39 586 | 40 196 |
| 10 | Main-Taunus-Kreis | 44 766 | 44 675 | 43 822 | 44 193 | 44 994 | 45 838 | 47 268 | 48 373 | 48 695 |
| 11 | Odenwaldkreis | 32 868 | 31 782 | 32 725 | 33 774 | 34 156 | 34 889 | 35 575 | 36 435 | 37 505 |
| 12 | Offenbach | 39 006 | 38 801 | 39 451 | 40 167 | 41 207 | 41 600 | 42 558 | 43 576 | 44 874 |
| 13 | Rheingau-Taunus-Kreis | 32 333 | 31 866 | 32 929 | 33 798 | 34 676 | 35 092 | 36 094 | 37 006 | 38 103 |
| 14 | Wetteraukreis | 35 249 | 34 990 | 35 884 | 36 925 | 37 338 | 37 884 | 38 729 | 39 775 | 40 397 |
| 15 | Reg.-Bez. Darmstadt | 41 841 | 41 574 | 42 174 | 43 170 | 43 861 | 44 484 | 45 520 | 46 587 | 47 412 |
| 16 | Gießen | 34 652 | 34 272 | 34 969 | 36 042 | 36 551 | 36 919 | 37 898 | 38 922 | 39 800 |
| 17 | Lahn-Dill-Kreis | 36 074 | 34 966 | 35 870 | 37 016 | 37 639 | 38 373 | 38 880 | 40 022 | 41 190 |
| 18 | Limburg-Weilburg | 32 913 | 33 208 | 33 920 | 34 883 | 35 676 | 36 498 | 37 441 | 38 537 | 39 583 |
| 19 | Marburg-Biedenkopf | 35 201 | 35 097 | 35 925 | 36 796 | 37 353 | 37 943 | 38 620 | 39 635 | 40 326 |
| 20 | Vogelsbergkreis | 31 872 | 31 540 | 32 217 | 33 590 | 34 112 | 35 138 | 36 085 | 36 360 | 36 815 |
| 21 | Reg.-Bez. Gießen | 34 657 | 34 260 | 35 040 | 36 091 | 36 686 | 37 325 | 38 097 | 39 091 | 39 981 |
| 22 | Kassel, documenta-St. | 35 996 | 36 540 | 37 107 | 37 898 | 38 681 | 39 488 | 41 072 | 41 553 | 41 514 |
| 23 | Fulda | 33 972 | 33 831 | 34 927 | 36 046 | 36 751 | 37 538 | 38 409 | 39 569 | 40 075 |
| 24 | Hersfeld-Rotenburg | 36 149 | 36 058 | 36 840 | 37 691 | 38 590 | 39 401 | 39 915 | 40 935 | 41 715 |
| 25 | Kassel | 36 736 | 35 874 | 37 217 | 38 857 | 40 002 | 41 055 | 41 565 | 42 580 | 43 405 |
| 26 | Schwalm-Eder-Kreis | 35 092 | 35 043 | 36 212 | 37 155 | 37 847 | 39 409 | 39 361 | 40 623 | 41 214 |
| 27 | Waldeck-Frankenberg | 33 638 | 33 550 | 34 368 | 35 371 | 36 056 | 36 882 | 37 603 | 38 542 | 38 993 |
| 28 | Werra-Meißner-Kreis | 31 630 | 31 123 | 31 766 | 32 778 | 33 249 | 33 596 | 34 517 | 35 402 | 35 559 |
| 29 | Reg.-Bez. Kassel | 35 017 | 34 940 | 35 862 | 36 914 | 37 703 | 38 601 | 39 428 | 40 351 | 40 785 |
| 30 | Land H e s s e n davon | 39 432 | 39 185 | 39 860 | 40 868 | 41 567 | 42 248 | 43 210 | 44 249 | 45 017 |
| 31 | kreisfreie Städte | 44 933 | 44 612 | 45 263 | 46 390 | 47 153 | 47 879 | 49 084 | 50 102 | 50 817 |
| 32 | Landkreise | 36 192 | 35 962 | 36 662 | 37 631 | 38 290 | 38 938 | 39 733 | 40 784 | 41 600 |
| 33 | RVB FrankfurtRheinMain | . | . | . | . | . | . | . | . | . |

Quelle: Arbeitskreis „Volkswirtschaftliche Gesamtrechnungen der Länder“ (Berechnungsstand: Herbst 2017, vorläufige Werte).

Arbeitnehmerentgelt

| Lfd. Nr. | Kreisfreie Stadt (St.) Landkreis Gemeinde | Arbeitnehmerentgelt je Arbeitnehmer/-in in jeweiligen Preisen (Messzahl 2010 = 100) | | | | | | | | |
|----------|---|--|-------|------|-------|-------|-------|-------|-------|-------|
| | | 2008 | 2009 | 2010 | 2011 | 2012 | 2013 | 2014 | 2015 | 2016 |
| | | 710 | 711 | 712 | 713 | 714 | 715 | 716 | 717 | 718 |
| 1 | Darmstadt, Wissenschaftsst. | 97,4 | 97,4 | 100 | 102,2 | 104,1 | 106,2 | 109,1 | 111,3 | 114,8 |
| 2 | Frankfurt am Main, St. | 100,2 | 99,0 | 100 | 102,3 | 103,8 | 105,3 | 108,0 | 110,1 | 111,6 |
| 3 | Offenbach am Main, St. | 97,5 | 96,4 | 100 | 102,6 | 104,9 | 104,6 | 105,7 | 108,9 | 108,4 |
| 4 | Wiesbaden, Landeshauptst. | 98,9 | 98,4 | 100 | 103,6 | 105,5 | 107,2 | 109,0 | 111,5 | 113,9 |
| 5 | Bergstraße | 98,6 | 99,5 | 100 | 102,4 | 104,2 | 105,3 | 107,4 | 110,5 | 113,4 |
| 6 | Darmstadt-Dieburg | 99,8 | 98,5 | 100 | 102,6 | 103,3 | 104,5 | 105,9 | 109,0 | 112,4 |
| 7 | Groß-Gerau | 98,0 | 99,0 | 100 | 102,0 | 103,6 | 103,9 | 106,0 | 108,4 | 110,6 |
| 8 | Hochtaunuskreis | 98,4 | 97,3 | 100 | 102,6 | 103,4 | 104,7 | 107,1 | 111,1 | 113,1 |
| 9 | Main-Kinzig-Kreis | 97,7 | 97,6 | 100 | 103,5 | 105,2 | 107,5 | 109,7 | 112,0 | 113,7 |
| 10 | Main-Taunus-Kreis | 102,2 | 101,9 | 100 | 100,8 | 102,7 | 104,6 | 107,9 | 110,4 | 111,1 |
| 11 | Odenwaldkreis | 100,4 | 97,1 | 100 | 103,2 | 104,4 | 106,6 | 108,7 | 111,3 | 114,6 |
| 12 | Offenbach | 98,9 | 98,4 | 100 | 101,8 | 104,5 | 105,4 | 107,9 | 110,5 | 113,7 |
| 13 | Rheingau-Taunus-Kreis | 98,2 | 96,8 | 100 | 102,6 | 105,3 | 106,6 | 109,6 | 112,4 | 115,7 |
| 14 | Wetteraukreis | 98,2 | 97,5 | 100 | 102,9 | 104,1 | 105,6 | 107,9 | 110,8 | 112,6 |
| 15 | Reg.-Bez. Darmstadt | 99,2 | 98,6 | 100 | 102,4 | 104,0 | 105,5 | 107,9 | 110,5 | 112,4 |
| 16 | Gießen | 99,1 | 98,0 | 100 | 103,1 | 104,5 | 105,6 | 108,4 | 111,3 | 113,8 |
| 17 | Lahn-Dill-Kreis | 100,6 | 97,5 | 100 | 103,2 | 104,9 | 107,0 | 108,4 | 111,6 | 114,8 |
| 18 | Limburg-Weilburg | 97,0 | 97,9 | 100 | 102,8 | 105,2 | 107,6 | 110,4 | 113,6 | 116,7 |
| 19 | Marburg-Biedenkopf | 98,0 | 97,7 | 100 | 102,4 | 104,0 | 105,6 | 107,5 | 110,3 | 112,3 |
| 20 | Vogelsbergkreis | 98,9 | 97,9 | 100 | 104,3 | 105,9 | 109,1 | 112,0 | 112,9 | 114,3 |
| 21 | Reg.-Bez. Gießen | 98,9 | 97,8 | 100 | 103,0 | 104,7 | 106,5 | 108,7 | 111,6 | 114,1 |
| 22 | Kassel, documenta-St. | 97,0 | 98,5 | 100 | 102,1 | 104,2 | 106,4 | 110,7 | 112,0 | 111,9 |
| 23 | Fulda | 97,3 | 96,9 | 100 | 103,2 | 105,2 | 107,5 | 110,0 | 113,3 | 114,7 |
| 24 | Hersfeld-Rotenburg | 98,1 | 97,9 | 100 | 102,3 | 104,8 | 107,0 | 108,3 | 111,1 | 113,2 |
| 25 | Kassel | 98,7 | 96,4 | 100 | 104,4 | 107,5 | 110,3 | 111,7 | 114,4 | 116,6 |
| 26 | Schwalm-Eder-Kreis | 96,9 | 96,8 | 100 | 102,6 | 104,5 | 108,8 | 108,7 | 112,2 | 113,8 |
| 27 | Waldeck-Frankenberg | 97,9 | 97,6 | 100 | 102,9 | 104,9 | 107,3 | 109,4 | 112,1 | 113,5 |
| 28 | Werra-Meißner-Kreis | 99,6 | 98,0 | 100 | 103,2 | 104,7 | 105,8 | 108,7 | 111,4 | 111,9 |
| 29 | Reg.-Bez. Kassel | 97,6 | 97,4 | 100 | 102,9 | 105,1 | 107,6 | 109,9 | 112,5 | 113,7 |
| 30 | Land H e s s e n davon | 98,9 | 98,3 | 100 | 102,5 | 104,3 | 106,0 | 108,4 | 111,0 | 112,9 |
| 31 | kreisfreie Städte | 99,3 | 98,6 | 100 | 102,5 | 104,2 | 105,8 | 108,4 | 110,7 | 112,3 |
| 32 | Landkreise | 98,7 | 98,1 | 100 | 102,6 | 104,4 | 106,2 | 108,4 | 111,2 | 113,5 |
| 33 | RVB FrankfurtRheinMain | . | . | . | . | . | . | . | . | . |

Quelle: Arbeitskreis „Volkswirtschaftliche Gesamtrechnungen der Länder“ (Berechnungsstand: Herbst 2017, vorläufige Werte).

Land Hessen

Verwaltungsbezirke



- Kreisgrenze
- Regierungsbezirksgrenze
- Landesgrenze